

ATTI PARLAMENTARI

XIII LEGISLATURA

CAMERA DEI DEPUTATI

Doc. LXVII

n. 3

RELAZIONE

**SULLE OPERAZIONI AUTORIZZATE E SVOLTE PER IL CONTROLLO
DELL'ESPORTAZIONE, IMPORTAZIONE E TRANSITO DEI MATERIALI
DI ARMAMENTO NONCHE DELL'ESPORTAZIONE E DEL TRANSITO
DEI PRODOTTI AD ALTA TECNOLOGIA**

(Anno 1998)

*(articolo 5, comma 1, della legge 9 luglio 1990, n. 185, e articolo 4, comma 3, della legge
27 febbraio 1992, n. 222)*

***Presentata dal Presidente del Consiglio dei Ministri
(D'ALEMA)***

Trasmessa alla Presidenza il 31 marzo 1999

I N D I C E

PREMESSA	Pag.	5
1 - Attuazione della legge 9 luglio 1990, n. 185	»	7
<i>1.1 - Autorizzazioni rilasciate dal Ministero degli affari esteri:</i>		
a) Autorizzazioni all'esportazione	»	7
b) Autorizzazioni all'importazione	»	10
c) Transiti	»	10
<i>1.2 - Nulla - osta rilasciati dal Ministero della difesa (articolo 2, comma 6) e registro nazionale delle imprese</i>	»	11
<i>1.3 - Autorizzazioni rilasciate dal Ministero dell'interno (art. 1, comma 8, lett. e)</i>	»	11
<i>1.4 - Operazioni svolte:</i>		
a) Esportazioni	»	12
b) Importazioni	»	12
c) Transiti	»	13
<i>1.5 - Attività degli istituti di credito (articolo 27)</i>	»	13
2 - Attuazione del Decreto Legislativo 24 febbraio 1997, n. 89	»	14
3 - Considerazioni conclusive	»	16

A L L E G A T I

Allegato « A »: Relazione del Ministro degli affari esteri.

Allegato « B »: Relazione del Ministro della difesa.

Allegato « C »: Relazione del Ministro dell'interno.

Allegato « D »: Relazione del Ministro delle finanze.

Allegato « E »: Relazione del Ministro del tesoro.

Allegato « F »: Relazione del Ministro del commercio con l'estero.

P R E M E S S A

La presente relazione riferisce al Parlamento per l'anno 1998 ai sensi degli articoli 5 e 27 della legge 9 luglio 1990, n. 185, nonché ai sensi dell'articolo 10, comma 6, del Decreto Legislativo 24 febbraio 1997, n. 89.

La legge 9 luglio 1990, n. 185, regola gli scambi di materiali di armamento nel quadro della politica estera e di difesa dell'Italia e nel rispetto dei principi fondamentali della Costituzione.

Il Decreto Legislativo 24 febbraio 1997, n. 89 recante « Attuazione del regolamento CE n. 3381/94 e della decisione n. 94/942/PESC, sull'esportazione di beni a duplice uso », regola il controllo dei movimenti dei prodotti ad alta tecnologia, al fine di verificarne l'impiego « finale », e ad evitare ogni improprio uso militare e, soprattutto, la proliferazione di sistemi d'arma di distruzione di massa e di vettori per il relativo impiego.

Vengono sintetizzati qui di seguito gli elementi più significativi dell'attività svolta in applicazione delle norme in argomento, mentre si rimanda per le considerazioni e le informazioni analitiche alle allegate relazioni dei Ministri interessati.

1. ATTUAZIONE DELLA LEGGE 9 LUGLIO 1990, N. 185 ⁽¹⁾.

1.1. AUTORIZZAZIONI RILASCIATE DAL MINISTERO DEGLI AFFARI ESTERI.

a) Autorizzazioni all'esportazione.

Nel corso del 1998 sono state rilasciate, da parte del Ministero degli affari esteri (vedasi relazione in All. "A") n. 733 (843) autorizzazioni all'esportazione di materiali di armamento di cui:

- 593 (620) per esportazioni definitive;
- 140 (135) per esportazioni temporanee;

sono state rilasciate inoltre:

- 63 (88) per proroghe di autorizzazioni precedentemente rilasciate.

Il valore del materiale relativo alle esportazioni definitive ammonta in totale a 2426,079 (1824,703) MLD, che al netto della cifra contabilizzata ai soli fini doganali (cioè senza regolamento finanziario) pari a 585,759 MLD, e uguale a 1838,323 (1726,234) MLD. Rispetto al 1997 si è avuto, quindi, un incremento in valore del 6,28%.

Questo valore non può, comunque, essere ritenuto indicativo perché, come per gli anni precedenti, l'esiguità delle cifre in gioco è tale per cui oscillazioni dovute a singoli valori possono avere ripercussioni di notevole entità.

Più significativa è invece l'analisi del valore medio annuo delle esportazioni definitive autorizzate negli otto anni di vigenza della legge 185/90 (1991-1998), che ammonta a circa 1938 MLD, e che evidenzia per l'anno 1998 un flessione di movimentazione del settore pari a 100 MLD. Inoltre, un ulteriore assottigliamento del valore delle esportazioni definitive, è imputabile al fatto che nei 1838,323 MLD per esportazioni definitive sono compresi 345,379 MLD per operazioni effettuate in ambito coproduzioni internazionali

¹ Al fine di una migliore comprensione e più immediato confronto con la precedente relazione, sono stati lasciati tra parentesi, là dove possibile, i corrispondenti valori numerici del 1997.

finalizzate alla realizzazione di sistemi d'arma che saranno in parte poi acquisiti dalle nostre Forze Armate e quindi pagati dallo Stato italiano.

Si conferma pertanto la tendenza alla contrazione delle esportazioni italiane di materiali d'armamento, che coincide con la modificazione dello scenario mondiale verificatosi nell'ultimo decennio, dove la continua e generalizzata diminuzione degli stanziamenti per la difesa hanno provocato, particolarmente per l'economia italiana del settore, un costante impoverimento.

In tale ottica occorre anche tener presente che il particolare rigore della normativa vigente può, in alcuni casi, aver posto gli operatori nazionali in una posizione di difficoltà rispetto alla concorrenza straniera.

Permane, inoltre, la situazione che ha caratterizzato gli anni precedenti in cui i contratti stipulati dalle nostre industrie del comparto difesa sono, in massima parte, relativi a code di contratti precedenti, il che conferma la perdita allarmante di quote di mercato delle industrie stesse nella competizione internazionale.

Ai fini della ripartizione per valore delle 593 (620) autorizzazioni all'esportazione definitiva, si evidenzia quanto segue :

- il 71,50 (72,74)% delle autorizzazioni, corrispondente a 424 (451) autorizzazioni, è relativo a materiali di valore inferiore a 500 Milioni, per un ammontare complessivo di 34,27 (43,077) MLD, pari al 1,86 (2,36)% del valore totale delle esportazioni definitive autorizzate;
- il 18,04 (16,29)% delle autorizzazioni, corrispondente a 107 (101) autorizzazioni, è relativo a materiale di valore compreso fra i 500 Milioni ed i 3 MLD, per un ammontare complessivo di 145,268 (129,260) MLD , pari al 7,9 (7,08)% del valore totale delle esportazioni definitive autorizzate;
- il 10,46 (10,97)% delle autorizzazioni, corrispondenti a 62 (68) autorizzazioni, è relativo a materiali di valore superiore a 3 MLD, per un ammontare complessivo di 1652,785 (1652,366) MLD , pari al 90,56 (90,56)% del valore totale delle esportazioni definitive autorizzate.

Fra gli esportatori primeggia, come volume finanziario, **Finmeccanica S.p.A.** con oltre il 43% pari a circa 797,666 MLD, **Whitehead Alenia Sistemi Subacquei S.p.A.** con il 15,32% pari a circa 281,626 MLD, **Fiar S.p.A.** con il 9,50% pari a circa 174,655 MLD,

Elmer S.p.A. con il 6,95% pari a 127,724 MLD e **Simmel Difesa S.p.A.** con il 4,94% pari a 90,856 MLD

Anche nel 1998 la quota rilevante delle esportazioni si è concentrata su un solo paese di destinazione ed in pratica per una sola commessa.

La **Syria**, infatti, si attesta al primo posto, tra i paesi significativi, con il 21,79% pari a 400,640 MLD con 1 autorizzazione, seguita dalla **Francia** con il 13,15% pari a 241,755 MLD con 32 autorizzazioni, gli **Stati Uniti** con l'8,46% pari a 155,524 MLD con 43 autorizzazioni, la **Repubblica Ceca** con l'8,03% pari a 147,624 MLD con 2 autorizzazioni, la **Gran Bretagna** con il 6,33% pari a 116,291 MLD con 27 autorizzazioni, la **Germania** con il 5,22% pari a 95,955 MLD con 36 autorizzazioni, il **Brasile** con il 4,97% pari a 91,345 MLD con 25 autorizzazioni, la **Turchia** con il 4,45% pari a 81,886 MLD con 32 autorizzazioni, gli **Emirati Arabi Uniti** con il 4,13% pari a 75,846 MLD con 13 autorizzazioni, l'**Algeria** con l'1,97% pari a 36,194 MLD con 1 autorizzazioni, il **Perù** con il 1,89% pari a 34,836 MLD con 13 autorizzazioni, e infine il **Venezuela** con l'1,80% pari a 33,046 MLD con 4 autorizzazioni.

Per quanto riguarda la destinazione per aree geopolitiche delle nostre esportazioni, sono stati autorizzati verso i **paesi della NATO** 791,873 (629,258) MLD corrispondenti al 43,08 (34,49)%. Rispetto al 1997 l'incremento è sostanzialmente individuabile nell'effettivo aumento di esportazioni vere e proprie, dal momento che quelle in conto coproduzioni sono scese dal 40,87% al 39,69%.

I paesi **membri dell'U.E.** (che come area geopolitica ricomprende alcuni Paesi NATO e altri non NATO) sono stati destinatari di autorizzazioni per 531,869 (522,302) MLD corrispondenti al 28,93 (28,63)% del valore complessivo delle esportazioni. Si conferma pertanto la crescita iniziata già nel 1997.

Per i **paesi non NATO** il valore delle esportazioni è stato di 1046,450 (1195,445) MLD corrispondenti al 56,92 (65,51)% ed è quindi confermata la controtendenza rispetto all'andamento degli ultimi anni.

Relativamente alle esportazioni per **Programmi di coproduzione** nel 1998 sono state rilasciate 36 (21) autorizzazioni per complessivi 345,379 (279,67) MLD, pari al 18,79% del valore totale delle autorizzazioni per esportazioni definitive.

I paesi verso cui sono state rilasciate dette autorizzazioni sono sette in ambito NATO (Francia, Germania, Norvegia, Gran Bretagna, Stati Uniti, Olanda e Spagna) e tre in ambito non NATO (Arabia Saudita, Brasile e Corea del Sud).

Nell'anno in questione le aziende partecipanti, per conto dello Stato italiano ai programmi EFA ed NH90 hanno continuato ad avvalersi della procedura formalizzata per i programmi intergovernativi di coproduzione e pertanto l'ammontare delle relative operazioni non è compreso nel totale sopraindicato.

b) Autorizzazioni all'importazione - Certificati internazionali di importazione

Nel 1998, sono state rilasciate n. 187 (156) autorizzazioni all'importazione di materiali di armamento, di cui:

- 52 (44) per importazione definitiva;
- 94 (81) per importazione temporanea;
- 41 (31) per proroghe di autorizzazioni precedentemente rilasciate.

Il valore del materiale, per il quale è stata autorizzata l'importazione definitiva, è pari a 112,994 (87,579) MLD , così suddiviso:

- il 55,8 (95,9)% pari a 25,746 MLD circa, in provenienza da Paesi NATO;
- il 44,18 (4,1)% pari a 20,369, circa in provenienza da Paesi non NATO.

Nell'ambito dei Paesi NATO, gli Stati Uniti con 10,793 MLD totalizzano circa 41% del valore delle importazioni definitive da tale area. Seguono, in ordine di importanza, gli Germania 26,2% e la Spagna 15,28%.

Fra i Paesi non NATO, sono state autorizzate importazioni principalmente dalla Slovacchia per 15,152 MLD pari al 76% del totale e dalla Russia per 2,08 MLD pari al 10,22%.

Nel 1998 sono stati rilasciati 237 Certificati Internazionali di Importazione.

c) Transiti

Nel 1998 non è stata concessa (né richiesta) alcuna autorizzazione.

1.2 NULLA OSTA RILASCIATI DAL MINISTERO DELLA DIFESA (art. 2, comma 6) E REGISTRO NAZIONALE DELLE IMPRESE.

Per quanto riguarda l'attività inerente al rilascio di nulla osta per la prestazione di servizi per l'addestramento e la manutenzione, ai sensi dell'art. 2, comma 6, della legge n. 185/90, si rinvia all'allegata relazione del Ministro della difesa (All. "B").

Relativamente alla tenuta del Registro Nazionale delle Imprese dai dati analitici risulta che, nel corso 1998, sono state effettuate 20 (20) nuove iscrizioni al registro nazionale delle imprese di cui all'art. 3 della legge. Nel contempo, sono state effettuate 21 (18) cancellazioni dal Registro, delle quali:

- 16 (16) per mancata presentazione della domanda di rinnovo alla scadenza triennale,
- 1 (1) per aver richiesto l'iscrizione per attività non previste dalla legge,
- 4 (1) per incorporazione in altra società,

Nel corso del 1998 sono state, inoltre, effettuate 7 cancellazioni relative al 1997.

Al 31 dicembre 1998 risultavano così iscritte nel Registro 152 (160) imprese.

1.3 AUTORIZZAZIONI RILASCIATE DAL MINISTERO DELL'INTERNO (art. 1, comma 8, lett. e)

Nel 1998 non risultano rilasciate autorizzazioni, da parte del Ministero dell'interno, relative a importazioni temporanee effettuate da imprese straniere per la partecipazione a fiere campionarie, mostre ed attività dimostrative.

Sono stati rilasciati, invece, n° 93 (34) Nulla Osta per la prestazione di servizi che, ai sensi dell'art. 2, comma 6 della Legge 185/90 devono essere autorizzate dal Ministero della Difesa (relazione in All. "C").

1.4 OPERAZIONI SVOLTE

Come già precisato nelle precedenti relazioni, i movimenti rilevati dal Ministero delle finanze (All. "D") sono solo di massima rapportabili in valore alle operazioni autorizzate o all'ammontare del fatturato delle società, in quanto non comprendono gli importi relativi a quegli elementi contrattuali che non prevedono uscita di merci, né ovviamente il valore di materiali che sono stati prodotti per l'estero, ma non sono ancora stati spediti.

a) Esportazioni

Dalla relazione del Ministero delle finanze risulta che sono stati effettuati, nel corso del 1998, movimenti doganali relativi a:

- esportazioni definitive, 831 (877) autorizzazioni per un valore complessivo di circa 1944,522 (2064,795) MLD;
- per riesportazioni 120,358 MLD;
- esportazioni temporanee, 94 (111) autorizzazioni per un valore complessivo di circa 191,537 (166,902) MLD.

Delle esportazioni definitive il 64,77 (40,1)% ha avuto come destinatari Paesi NATO ed il 35,23 (59,9)% Paesi non NATO.

b) Importazioni

Il valore dei materiali, che sono stati oggetto di operazione doganale ed erano correlati ad autorizzazioni all'importazione in corso di validità, è stato nel 1998 di circa:

- 23,168 (22,669) MLD per le importazioni definitive corrispondenti a 38 (20) autorizzazioni;
- 8,960 MLD per reimportazioni;
- 71,346 (115,249) MLD per le importazioni temporanee corrispondenti a 97 (103) autorizzazioni.

Con riferimento alla stessa ripartizione geografica dei paragrafi precedenti, il valore del materiale di armamento introdotto definitivamente nel Paese a seguito di specifica autorizzazione del Ministero degli affari esteri, risulta così suddiviso:

- 93,36 (99,5)%, in provenienza da Paesi NATO;

- 6,64 (0,5)%, in provenienza da Paesi non NATO.

c) Transiti

Nel 1998 non risultano utilizzate autorizzazioni.

1.5. ATTIVITÀ DEGLI ISTITUTI DI CREDITO (art. 27).

Nel 1998 l'attività degli Istituti di credito operanti nel territorio italiano, inerente alle transazioni bancarie in materia di esportazione, importazione e transito di materiali di armamento, è analiticamente esposta nella relazione del Ministro del tesoro alla quale si rinvia (All. "E").

Sinteticamente, nel periodo considerato il Ministero del tesoro ha autorizzato:

- 534 (502) transazioni bancarie relative ad operazioni di esportazione di materiali di armamento, per 1236,576 (1723,833) MLD, ai quali vanno aggiunti 19,516 (114,797) MLD per esborsi di importi accessori;
- 23 (28) transazioni bancarie relative ad operazioni di importazione di materiali di armamento, per 59,528 (62,210) MLD.

Dalla relazione del Ministro del tesoro si desume, altresì, che nel 1998, in connessione con autorizzazioni allo svolgimento di operazioni bancarie rilasciate sia nello stesso anno sia in anni antecedenti, il sistema bancario ha segnalato movimenti finanziari:

- relativi ad operazioni di esportazione, per 1114,201 (1290,742) MLD;
- relativi ad esborsi per importi accessori connessi con operazioni di esportazione, per 36,665 (58,198) MLD;
- relativi ad operazioni di importazione per 22,262 (44,387) MLD.

2. ATTUAZIONE DEL D.LGS 24 FEBBRAIO 1997, n° 89.

Nel corso del 1998 sono stati autorizzati per esportazioni di beni a duplice uso :

519 (256) MLD per autorizzazioni generali;
761 (149) MLD per autorizzazioni globali;
947 (591) MLD per autorizzazioni specifiche.

Il tutto per un ammontare globale di 2227 (996) MLD.

Il complesso lavoro svolto nel corso del 1998 in ambito internazionale, ha permesso di evidenziare una tendenza che non mancherà di avere importanti riflessi per il mondo industriale, e cioè lo spostamento dell'attenzione dal livello dei beni a quello delle destinazioni. In altre parole i controlli sulle esportazioni del settore saranno sempre meno generalizzati con la conseguente semplificazione dei flussi di vendita, ma anche sempre più orientati sulle aree geografiche proliferanti, dove i flussi esportativi di tutti i beni subiranno drastiche restrizioni.

Pertanto gli obiettivi di non proliferazione non appaiono più collegati alla "sensibilità" dei materiali, ma piuttosto al rischio che i Paesi destinatari rappresentano in quanto detentori di programmi proliferanti.

Nel 1998, in particolare :

- nel settore chimico è stato rilevante il lavoro svolto in seno al Gruppo Australia, soprattutto per quanto concerne il controllo delle miscele contenenti un prodotto chimico controllato. Finora non è stato possibile trovare un accordo sulla soglia percentuale al di sotto della quale le esportazioni di miscele richiedono l'autorizzazione ma entro breve dovrebbe essere concordata una razionale forma di compromesso;
- nel settore nucleare si sono tenuti lunghi dibattiti per stabilire se estendere o no i controlli alle macchine utensili di grandi dimensioni. Alla fine, si è stabilito che tali macchinari non sono particolarmente ricercati per scopi proliferanti e il loro controllo è stato quindi per il momento accantonato;
- nel settore dei materiali strategici, il 1998 si è chiuso con una consistente liberalizzazione degli apparati di telecomunicazione in quanto il fortissimo sviluppo della tecnologia negli ultimi due anni ha finito per far perdere alle telecomunicazioni il loro valore strategico;

- tra i problemi di carattere generale, si segnala la procedura della "clausola catch all", specifica norma di "recupero" in base alla quale viene sottoposta ad autorizzazione anche l'esportazione di beni non inclusi nella lista duale, quando sussistono informazioni sul loro uso proliferante. Dopo aver valutato le iniziative dei propri partners l'Italia ha formalizzato un accordo procedimentale con gli altri organismi nazionali interessati, che rappresenta un esempio di equilibrato compromesso tra la necessità di bloccare le operazioni pericolose e l'esigenza di una limitazione eccezionale e obiettiva delle libertà individuali;
- sul problema della tecnologia intangibile, si è potuto constatare che l'attuale sviluppo delle conoscenze scientifiche ha messo allo scoperto un pericoloso punto debole in tutti i regimi internazionali. L'orientamento generale è verso l'estensione dei controlli, anche a costo di dover fronteggiare una quantità di problemi giuridici e tecnici. L'Unione Europea ha in corso di approvazione un nuovo regolamento dual use, nel quale verrà specificato che per esportazione, oltre a quella fisica, si intende anche "la trasmissione di tecnologia mediante mezzi elettronici, fax e telefono".

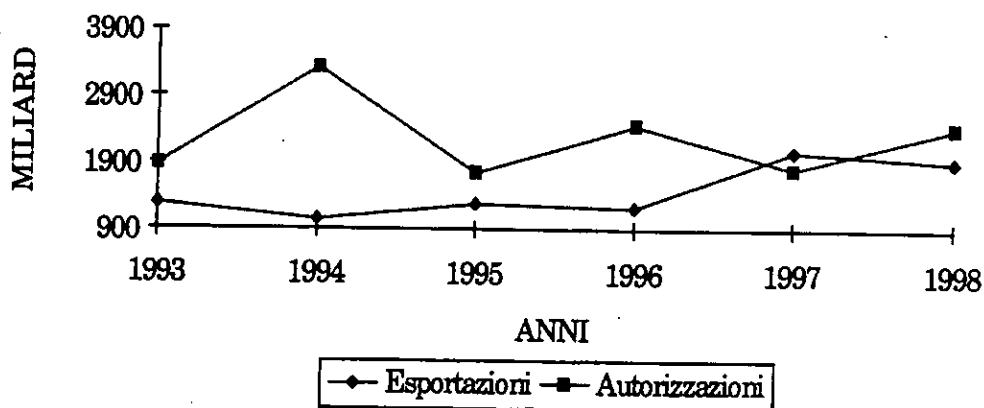
Per una più approfondita analisi sulle attività di applicazione e autorizzative si rinvia alle relazioni del Ministero del Commercio con l'estero (All. "F").

3. CONSIDERAZIONI CONCLUSIVE.

Il valore delle autorizzazioni rilasciate per l'esportazione nel 1998 è stato di circa 1838 MLD (nel 1997, circa 1726 MLD) e le esportazioni effettuate sono state di circa 1944 MLD (nel 1997, 2065 MLD).

Rispetto al precedente anno si è verificato un incremento di circa il 6% delle autorizzazioni ed un decremento del 6% del materiale esportato. Il grafico sottostante evidenzia l'andamento di queste voci nell'ultimo quinquennio.

Andamento delle autorizzazioni all'esportazione delle operazioni di esportazione di materiali di armar nel periodo 1993-1998.
(miliardi di lire a prezzi 1998).



Anche nel 1998, quindi, le autorizzazioni ad esportare ed i trasferimenti effettuati si sono mossi in controtendenza ed il divario quest'anno è stato di circa il 6%. Come emerge dallo stesso grafico, questo fenomeno si è verificato anche lo scorso anno (ancorché in diversa misura) e trova la sua ragione nel come:

- sussistano ragguardevoli sfasamenti temporali tra quanto autorizzato e quanto effettivamente esportato, essendo l'autorizzato legato alla firma del contratto ed il

- trasferimento del materiale connesso alla sua esecuzione che può essere dilazionata in un arco temporale anche di diversi anni;
- il valore finanziario delle esportazioni italiane sia di tale entità che qualsiasi variazione legata anche ad un solo contratto di una certa consistenza può comportare significative variazioni sull'andamento dei dati.

Altro elemento da considerare, per una giusta lettura di ciò che è avvenuto nel 1998, è la suddivisione degli ordinativi ricevuti dalle industrie in funzione del loro valore economico.

Si nota così che le autorizzazioni maggiormente indicative del grado di affermazione delle nostre industrie, cioè quelle di valore superiore ai 10 MLD, hanno mantenuto il livello dell'anno passato.

In termini numerici, tali autorizzazioni sono state complessivamente 29 (28) e rappresentano il 4,9 % (5%), per un valore che è prossimo a circa l' 80% (78%) del totale, di cui ben il 27% (20%) è rappresentato da una sola commessa (quella della Syria). E' inoltre determinante il fatto che oltre il 19% (15%) delle autorizzazioni per circa 345 (279) MLD è relativo a forniture per programmi di cooperazione intergovernativa che, se pur producono, come fatto positivo, lavoro ed occupazione, presuppongono, per loro stessa natura, importazioni di analogo valore finanziario.

Nonostante le limitate dimensioni finanziarie, il settore della produzione dei materiali della difesa mantiene una sua particolare importanza per l'incidenza e le ricadute sia sul campo della sicurezza del nostro Paese, sia nel settore tecnologico, dove continuano ad essere mantenute alcune aree di eccellenza. Questa presenza garantisce, inoltre, che anche l'Italia possa attivamente partecipare al processo di integrazione industriale europeo nel campo della difesa.

1. Nel 1998 il settore della produzione e della movimentazione dei materiali d'armamento, a livello europeo, è stato caratterizzato da un notevole dinamismo sia del comparto industriale, che si è mosso verso riorganizzazioni strutturali transnazionali con ritmi impensabili fino a poco tempo addietro, sia del quadro politico europeo.

Questo fenomeno era già stato anticipato nella passata relazione al Parlamento in cui, per la prima volta, si esplicitavano le direttrici programmatiche che il Governo adottava per il 1998, in campo nazionale ed europeo, onde adeguarsi a tale situazione.

Tali direttive potevano sintetizzarsi in un'unica parola: europeizzazione.

Europeizzazione dell'*industria*, sostenendo le diverse iniziative di integrazione europea, della *politica*, fornendo il massimo dei contributi per una definizione della politica della difesa europea, ivi compresa la normativa per il controllo della movimentazione dei materiali d'armamento ed infine della *normativa nazionale*, definendo i criteri e le modalità di adeguamento.

2. In campo nazionale i lavori hanno avuto, come detto nella relazione per l'anno 1997, il loro punto principale nell'aggiornamento della legge 185/90.

Nella consapevolezza del fatto che i tempi per l'entrata in vigore di modifiche legislative sarebbero stati necessariamente lunghi e che l'Europa politica ed industriale sarebbe comunque andata avanti per la strada ormai iniziata, si è preferito, però, come primo atto, dare precedenza all'aggiornamento delle norme regolamentari che regolano l'interscambio dei materiali d'armamento fra cui, principalmente, il regolamento di attuazione della legge.

Attualmente tale lavoro può dirsi concluso e la bozza di DPCM, recante il nuovo regolamento di attuazione della legge 185/90, sta per essere inviata per il parere al Consiglio di Stato.

Le modifiche proposte potranno permettere la parziale soluzione di alcuni urgenti problemi nell'interesse primario della Amministrazione ma anche degli operatori industriali.

Esse riguardano, più che altro, aspetti di applicazione pratica della legge quali le modalità di presentazione delle domande.

Sono stati, tuttavia, interessati anche alcuni punti di più rilevante importanza quali l'individuazione dei casi in cui applicare alcune corsie preferenziali previste dalla legge definendo cosa si intende per "apposite intese intergovernative" (art. 9 comma 4) ed i criteri per classificare un programma internazionale di produzione industriale quale "programma di coproduzione intergovernativa".

Molta attenzione è stata posta a quest'ultimo punto, consci della delicatezza che l'applicazione della legge, in questi casi, comporta.

Infatti, come noto, essa consente di movimentare "temporaneamente" i materiali connessi con questi programmi senza sottoporli alla procedura autorizzativa se non al momento in cui tali movimenti diventano definitivi.

E' stato, pertanto, deciso che sia una commissione interministeriale ad esaminare i programmi e stabilirne l'appartenenza, o meno, a questa categoria. Con ciò si vuole garantire, in questi casi, un controllo dello Stato ancora più capillare di quello dovuto nei casi in cui sussiste la normale autorizzazione.

Terminata questa prima fase dei lavori, è stato avviato, ed è tuttora in corso, l'aggiornamento della legge secondo i criteri individuati lo scorso anno, vale a dire:

- intoccabilità dei principi ispiratori della legge;
- interventi dettati da una maggiore apertura e fiducia verso i partners europei;
- indispensabilità dei provvedimenti correttivi.

La conclusione di detti lavori è prevista entro breve termine ed il documento finale sarà, quindi, oggetto di un disegno di legge di proposta governativa.

Sempre in campo nazionale, fra le altre attività svolte nel corso del 1998 va inoltre menzionato:

- la revisione ed adeguamento dell'elenco dei materiali d'armamento in coerenza con i più recenti cambiamenti apportati, in proposito, dai paesi membri dell'Intesa di Wassenaar sul controllo multilaterale delle esportazione di materiali d'armamento convenzionale;
- l'aggiornamento da parte del CIPE della delibera, del dicembre 1993, del disciolto Comitato interministeriale per gli scambi di materiale d'armamento per la difesa (CISD) riguardante la Repubblica Popolare Cinese. Ciò in rapporto all'attuale situazione di politica estera ed in linea con i comportamenti degli altri paesi europei;
- l'iniziativa governativa tesa a supportare, come "sistema Italia", l'industria nazionale impegnata in partecipazioni a gare internazionali. Da segnalare, a tal proposito, il buon esito della gara bandita dal Sud Africa per l'ammodernamento delle proprie forze armate in cui l'Italia, come noto, ha ottenuto una importante commessa di fornitura di elicotteri;
- i lavori dell'Iniziativa Comunitaria KONVER per la ristrutturazione dell'industria per la difesa ed il reimpiego dei siti militari dismessi. Nel corso del 1998 la

disponibilità finanziaria per l'intero programma è stata ridotta del 76% (da 317,4 a 75,2 MECU) a favore della ricostruzione delle aree terremotate delle regioni Umbria e Marche. Alla fine dell'anno risultavano impegnati fondi pari al 48,5% del programmato.

A settembre è stato emesso il bando per l'affidamento degli studi per la riconversione di alcune strutture militari e produttive scelte come campione.

- l'approvazione da parte del Parlamento, del Protocollo II della convenzione di Oslo così come emendato a Ginevra il 3 maggio 1996 ed i lavori parlamentari connessi con il DDL 5005 per la ratifica della Conferenza di Ottawa che ha sancito la messa al bando delle mine anti-persona. In materia il Governo ritiene, ed in questo senso continuerà ad operare, che una soluzione definitiva e completa del problema possa solo avvenire con la ratifica dei documenti in questione da parte di quei paesi che ancora non lo hanno fatto.

3. In Europa, nel corso del 1998, lo scenario ha subito una profonda trasformazione nella direzione di una maggiore integrazione dei Paesi dell'Unione Europea nel campo della difesa. Sono state avviate alcune importanti iniziative che, pur nella loro diversità, concorrono a creare un più stretto e solidale legame fra i partners e avvicinano l'obiettivo di realizzare un'Identità Europea di Sicurezza e Difesa.

Mentre sul piano politico e militare si rafforzano le azioni volte a definire il quadro istituzionale e a maturare una maggiore esperienza operativa, nel mercato della difesa proposte e decisioni coinvolgono sia il fronte della domanda sia quello dell'offerta.

E' ormai comune convinzione che i Governi debbano concentrare le attività sul fronte della domanda, evitando che la non ancora completata privatizzazione porti ad interventi di carattere dirigistico su quello dell'offerta. Infatti, il dinamismo dimostrato dalle imprese di questo settore sembra dimostrare che le forze del mercato possono agire positivamente e che il vero limite è legato al permanere dei mercati nazionali, non più in grado di supportare un adeguato sviluppo.

La persistenza della frammentazione a livello nazionale è stata favorita da una interpretazione ancora troppo estesa dell'articolo 223 del Trattato di Roma, istitutivo della Comunità Economica Europea, che limita le competenze comunitarie nelle questioni attinenti "alla produzione o al commercio di armi, munizioni e materiale bellico". Lo stesso Parlamento europeo si è espresso su questo argomento approvando

una risoluzione in cui si auspica un mercato unificato europeo degli armamenti e l'avvio dei lavori per una progressiva modifica dell'articolo 223.

Le iniziative avviate nell'UE si muovono a due diversi livelli:

- quello dei Governi, coinvolgendo soprattutto i Ministri degli esteri, della difesa e dell'industria,
 - quello delle Istituzioni europee, coinvolgendo sia il Consiglio, sia la Commissione, nonché il Parlamento.
- a. Il giorno 8 giugno, è stato adottato dal Consiglio Affari Generali dell'Unione Europea un Codice di Condotta comune per le esportazioni verso paesi terzi che rappresenta un primo tentativo di omogeneizzare le diverse politiche esportative nazionali sulla base di regole comuni e individua le forme per una consultazione permanente fra i partners sulle scelte da adottare.
- Il Codice di Condotta costituisce un dovere e un impegno politico di tutti i paesi europei a prendere le loro decisioni in materia di esportazioni militari utilizzando regole comuni sulla base di criteri comuni.
- I criteri guida puntano, nel loro complesso, ad impedire le vendite a paesi considerati potenzialmente pericolosi per la stabilità internazionale, in particolare per la loro area geografica, o a rischio di guerra civile.
- Sono stati, quindi, sostanzialmente riconosciuti, a livello europeo, quei principi che la legislazione italiana ha introdotto nel 1990 e che saranno applicati sulla base di un esame "caso per caso", evitando inutili e pericolose generalizzazioni.
- Con questa responsabilizzazione degli Stati nella cornice europea si potrà, inoltre, favorire una tendenziale omogeneizzazione delle rispettive politiche estere, indispensabile alla costruzione della PESC, la politica estera e di sicurezza comune.
- b. Nell'ambito delle azioni intergovernative è iniziato, a livello di Ministri dell'industria, il dialogo fra i sei Paesi (Francia, Germania, Italia, Regno Unito, Spagna e Svezia) interessati alla trasformazione del consorzio per la produzione di velivoli civili, Airbus, in società per azioni. Al vertice di Londra del 21 aprile l'Italia ha sottoscritto una dichiarazione congiunta in questa direzione.
- L'allargamento del sistema Airbus anche al mercato militare ripropone, con urgenza, il tema della mancanza di specifiche norme che regolino l'interscambio

europeo e, in particolare, quello all'interno delle società transnazionali che si vanno costituendo.

Si è rafforzata l'intesa fra i quattro Paesi (Francia, Germania, Italia e Regno Unito) che il 16 novembre 1996 hanno costituito l'Occar (Organisation Conjointe de Coopération en matière d'Armement). Il 9 settembre è stata siglata la Convenzione internazionale che darà uno status giuridico a questo organismo e che lo metterà quindi in condizioni di operare più efficacemente nell'attività di approvvigionamento per quanto riguarda i programmi di collaborazione intergovernativa per la realizzazione di equipaggiamenti comuni destinati alle Forze Armate dei Paesi aderenti.

Fra i Ministri della difesa di questi stessi Paesi e quelli degli altri due (Svezia e Spagna) partecipanti al confronto a livello Ministri dell'industria, è stata sottoscritta, il 6 luglio 1998, una "Letter of Intent" riguardo alle misure per facilitare la ristrutturazione dell'industria europea della difesa.

In prima istanza sono stati individuati questi temi come base per la discussione: sicurezza negli approvvigionamenti, procedure per l'export, protezione delle informazioni classificate, ricerca e sviluppo, scambio di informazioni tecniche, armonizzazione dei requisiti militari, rapporti giuridici.

4. In ambito industriale, nel frattempo, il processo di riorganizzazione dell'industria europea dell'aerospazio e della difesa, che i Governi e l'Unione Europea cercano di favorire e di accelerare, prosegue e gli aspetti più salienti che ha presentato nel corso del 1998 possono così sintetizzarsi:

- il rafforzamento dell'industria aerospaziale britannica a livello europeo attraverso l'acquisizione da parte di British-Aerospace di una quota (pari al 35%) della svedese SAAB e delle attività elettroniche della GEC;
- la concentrazione e la razionalizzazione dell'industria francese nei settori aerospaziale, elettronico e missilistico attraverso l'integrazione di Aerospatiale con Matra ed il trasferimento, alla stessa, della quota pubblica di Dassault, nonché il rafforzamento di Thomson ed il suo collegamento ad Alcatel;
- la costituzione del gruppo elettronico e missilistico italo-britannico Alenia Marconi Systems (AMS), controllato pariteticamente da Finmeccanica e GEC/British Aerospace;

- la conclusione di un accordo, che si dovrebbe concretizzare nel corso del 1999, tra la franco-britannica Matra Marconi Space, la tedesca Dasa e l'italiana Finmeccanica - Alenia Spazio per far confluire le loro attività spaziali in un'unica Società, che costituirà il polo europeo per lo spazio.

In questo quadro l'industria italiana ha portato avanti una strategia di internazionalizzazione delle attività mirata a valorizzare la sua presenza in ogni singolo comparto. Un primo risultato è stato raggiunto con la citata costituzione della società AMS.

Un secondo risultato è stato conseguito nel campo elicotteristico con un accordo strategico della Finmeccanica-Agusta con l'americana Bell e l'approfondimento dell'ipotesi di integrazione con la società britannica GKN-Westland.

Un terzo risultato è legato al menzionato accordo in campo spaziale.

Il Governo italiano sta seguendo con particolare attenzione questo processo che si auspica porti ad un consolidamento delle capacità tecnologiche nel settore dell'aerospazio e della difesa e che consenta di procedere al più presto sulla strada della privatizzazione della Finmeccanica.

5. Il 1998 è stato, quindi, un anno di intensa attività nel settore delle politiche dei materiali d'armamento tesa, come detto, ad adeguare l'Italia al contesto europeo. Non si può tuttavia affermare che i risultati del lavoro svolto abbiano consentito di risolvere tutti i problemi ad esso connessi.

Come detto, l'Europa sta muovendosi in questo settore con passi da gigante. Non stare al passo con gli eventi, potrebbe compromettere l'inserimento della nostra industria nello straordinario processo di ristrutturazione industriale oltre che dover stare al traino delle iniziative degli altri paesi e non essere, invece, elemento trainante, come è avvenuto per il Codice di condotta e per le mine anti uomo.

Lo stesso Codice di condotta ancorchè abbia sostanzialmente contribuito ad un avvicinamento dell'Italia al resto dell'Europa, di fatto, essendo solo un documento politico, lascia invariato il divario sul piano amministrativo.

Il Governo, quindi, ha intenzione di continuare sulla strada intrapresa di europeizzazione delle proprie norme e sarà parte attiva nei lavori europei atti a finalizzare le proposte in materia. Esse, tuttavia, dovranno rispettare i principi ispiratori della legge italiana così come, in effetti, è avvenuto in occasione del Codice di Condotta, documento base per qualsiasi ulteriore iniziativa.

6. Sulla base dei suddetti criteri, pertanto, si svilupperanno nel 1999 le linee direttrici di intervento del Governo nel 1999. In particolare:
- a. in ambito europeo, fra le misure che dovranno essere adottate si possono già indicare come più importanti quelle relative a:
 - un rafforzamento del Codice di Condotta, soprattutto per quanto riguarda il meccanismo di monitoraggio che è destinato a svolgere un ruolo fondamentale nel previsto sistema di controllo delle esportazioni verso Paesi terzi;
 - una responsabilizzazione dei Paesi europei esportatori finali, quelli in cui gli equipaggiamenti verranno assemblati ed integrati, in modo che, grazie al Codice di Condotta, l'Europa riesca ad esprimere una sua coerente ed uniforme politica esportativa nel campo della difesa;
 - una specifica regolamentazione dei trasferimenti intracomunitari che consenta di dare maggiore efficienza al sistema industriale europeo favorendone la concentrazione e la razionalizzazione e la capacità di competere con i grandi gruppi industriali americani che si sono formati negli ultimi anni;
 - l'abolizione dei vincoli giuridici che attualmente discriminano gli stranieri europei nelle legislazioni nazionali inerenti l'industria della difesa.

 - b. in ambito nazionale, si tenderà a conseguire i seguenti risultati:
 - emanazione del DPCM per l'aggiornamento del regolamento di attuazione della legge;
 - presentazione al Parlamento di un d.d.l. recante le proposte di modifica ritenute indispensabili per la legge 185/90;
 - richiesta al CIPE affinché proceda ad una revisione delle decisioni a suo tempo prese dal soppresso CISD che non sono ormai più adeguate o comunque non in linea con il resto d'Europa;
 - attivazione di un sistema di coordinamento per una armonica gestione della legge 185/90 con le iniziative europee PESC, COARM e POLARM e con le intese di non proliferazione ed in particolare con l'intesa di Wassenaar;
 - adeguamento delle direttive governative in materia di compensazioni industriali in accordo con il processo di costituzione del mercato unico della difesa;
 - emanazione di una direttiva per la costituzione di una cellula di esperti delle varie amministrazioni/enti, da convocarsi all'occorrenza, che possano assistere le

operazioni commerciali di maggiore importanza ed in cui sia chiamato ad operare il "sistema Paese";

- attivazione di un sistema informatico interministeriale per il controllo delle operazioni di esportazione, importazione e transito dei materiali d'armamento;
- assunzione di ogni iniziativa tendente ad ottenere il riconoscimento degli accordi sulle mine antiuomo da parte dei paesi che ancora non lo hanno fatto.

Una particolare attenzione, poi, sarà devoluta alle PMI, in quanto rappresentano il 65% dell'attività economica dell'Unione europea, le quali apportano un contributo significativo all'innovazione e sono determinanti per la creazione di occupazione. Poichè in questa fase di concentrazione dell'industria sistemistica dell'aerospazio e della difesa, alcuni importanti punti di riferimento per le PMI del comparto potrebbero venire a mancare, dovrà essere posta in atto un'opportuna strategia che crei le condizioni per evitare possibili negative ripercussioni sul comparto.

Nel contempo, dovranno essere incoraggianti i raggruppamenti per eliminare le ridondanze e favorire la nascita di poli di eccellenza.

ALLEGATI

ALLEGATO "A"

Relazione del Ministro degli affari esteri



Ministero degli Affari Esteri
UNITA' PER LE AUTORIZZAZIONI
DI MATERIALI D'ARMAMENTO (U.A.M.A.)

135/010/ 274

Roma, 4 Feb. 1999

Presidenza del Consiglio dei Ministri
Segretariato Generale /UCPMA
R o m a

e, p.c.

Ufficio del Consigliere Diplomatico
Palazzo Chigi
R o m a

Oggetto: Relazione Annuale 1998 di S.E. il Ministro degli Affari Esteri a S.E. il Presidente del Consiglio dei Ministri, circa l'applicazione della Legge n. 185/90 (art. 5).

Si trasmette la relazione Annuale per il 1998 di S.E. il Ministro degli Affari Esteri, concernente l'attività di applicazione della legge n. 185/90 disciplinante la materia delle autorizzazioni per la esportazione, l'importazione ed il transito dei materiali di armamento (gli allegati alla relazione vengono inoltrati solo all'U.C.P.M.A.).

L. P. Lepore

Relazione Annuale per il 1998 del Ministro degli Affari Esteri
al Presidente del Consiglio dei Ministri
circa le attività di applicazione della Legge 9 luglio 1990, n. 185
(art.5, comma 2)

A. CONSIDERAZIONI GENERALI E ASPETTI ORGANIZZATIVI

Nel 1998 il Ministero degli Affari Esteri ha continuato ad adempiere alle funzioni affidategli dalla Legge 185/90 sull'esportazione, importazione e transito di materiale di armamento mantenendosi rigidamente fedele allo spirito ed al dettato della Legge stessa ed alla normativa scaturita dall'attività del Comitato Interministeriale per gli scambi di materiale di armamento per la Difesa (CISD) svolta fino al 1993 (anno della sua abolizione).

Nell'adempire a tale compito, il Ministero degli Affari Esteri ha prestato particolare attenzione ed impegno nel corso dell'anno in esame nell'assicurare il funzionamento al meglio dell'Unità interministeriale operante nella propria struttura (l'UAMA) ed ha fatto ripetutamente ricorso al Comitato di Coordinamento Interdirezionale, istituito nel Luglio del 1992, per una valutazione approfondita e costante delle situazioni di tensione nei Paesi e nelle regioni potenzialmente destinatarie di materiale di armamento. Come è noto, il Comitato di Coordinamento, presieduto dal Sottosegretario di Stato delegato a sovrintendere all'applicazione della Legge 185/90, è composto dal Capo di Gabinetto del Ministro, dai Direttori Generali degli Affari Politici e degli Affari Economici e dal Responsabile dell'UAMA. Applicando il dettato della Legge e delle Delibere del CISD, il Ministero si è avvalso anche del parere del Comitato Consultivo Interministeriale (riunitosi nel corso dell'anno dieci volte), non soltanto nella sfera dei delicati compiti che la Legge 185/90 affida a tale organo, ma anche per questioni di carattere generale di metodologia concernenti le particolari responsabilità delle Amministrazioni che vi sono rappresentate, portatrici di istanze diverse corrispondenti ai molteplici interessi coinvolti nella materia dei materiali di armamento. Particolarmente utile si è rivelato in tale ambito il ruolo del Ministero della Difesa che, ha garantito anche i collegamenti con i Servizi per ogni azione di "intelligence" che si fosse resa necessaria ai fini dell'istruzione delle pratiche con particolare riguardo all'arrivo a destino dei materiali e alle garanzie di non riesportazione degli stessi.

Il Ministero degli Affari Esteri ha incrementato inoltre i contatti con il Servizio di Coordinamento della Produzione di Materiale di Armamento (UCPMA), istituito presso la Presidenza del Consiglio originariamente anche per fornire informazioni e proposte al CISD e, dall'abolizione di quest'ultimo, per svolgere analogo ruolo di collegamento e di coordinamento interministeriale con la Presidenza presso la quale opera.

Nel corso dell'anno in esame il Ministero degli Affari Esteri si è avvalso altresì del CIPE, erede delle competenze del CISD, per aggiornare i comportamenti previsti da una delibera del CISD del 1993 non più praticabili ed, in attesa che vengano individuate soluzioni alternative all'attività di detto Comitato di fronte a problematiche che richiedono particolare attenzione.

Sempre nel settore delle Amministrazioni e degli organismi che a diverso titolo partecipano all'istruzione delle pratiche autorizzative, il Ministero degli Affari Esteri ha valorizzato nel corso dell'anno la propria presenza istituzionale nella Commissione istituita presso il Ministero della Difesa per la tenuta del Registro Nazionale delle imprese che operano nel settore dei materiali di armamento. In quella sede, il Ministero si è fatto promotore di iniziative per meglio tracciare le competenze delle Amministrazioni che vi sono rappresentate e consentire all'UAMA di disporre di riferimenti certi di partenza nell'istruire le proprie pratiche.

L'UAMA ha infine garantito i coordinamenti interni all'Amministrazione con gli Uffici preposti alla non proliferazione inserendosi per tale via nella preparazione e nei seguiti di riunioni delle intese internazionali in materia (Intesa di Wassenaar in particolare), con gli Uffici Nazioni Unite e Unione Europea, soprattutto per quanto riguarda gli accertamenti sulle violazioni dei diritti dell'uomo, con gli Uffici bilaterali per un aggiornamento costante delle situazioni di tensione nelle diverse regioni del mondo.

La fitta rete di collegamenti interni ed esterni della quale nel 1998 il Ministero degli Affari Esteri si è più incisivamente avvalso, ha consentito di garantire nelle procedure autorizzative dell'UAMA una completezza di dati e di riferimenti che hanno allontanato ogni possibile rischio di deviazione dai principi di Legge e dai criteri dalla stessa fissati per vietare le esportazioni verso Paesi dove vi sia un conflitto armato in atto, verso quelli sottoposti ad embargo ONU e/o UE (PESC), verso quelli nei confronti dei quali siano state accertate dalle competenti istanze delle N.U. e dell'U.E. violazioni delle Convenzioni internazionali in materia di diritti dell'uomo, verso quelli che, ricevendo dall'Italia assistenza allo sviluppo, dedicano eccessive risorse al proprio bilancio militare rispetto alle proprie esigenze (consultazioni in merito avvengono regolarmente in una Commissione composta dai competenti Uffici del Ministero degli Esteri e della Difesa, Amministrazione quest'ultima che cura l'istruzione delle pratiche avvalendosi delle proprie fonti: Addetti Militari ed "intelligence").

L'adozione a metà anno del Codice di Condotta Europeo per le Esportazioni di Armi, che ha fissato i criteri di condotta ai quali i Paesi Comunitari produttori di armamenti hanno preso un impegno politico di volersi attenere ed alla cui adozione il nostro Paese ha partecipato attivamente, apportandovi un valido contributo di idee e di esperienze, ha consentito di inquadrare in una linea di condotta che ci accomuna ai nostri Partners europei quei principi che hanno ispirato fin dal 1990 l'adozione della Legge 185.

Nell'anno in esame, il Ministero degli Esteri ha continuato a privilegiare tramite l'UAMA i contatti con le imprese del settore ed ha risolto sul piano pratico varie problematiche svolgendo, in coordinamento con le altre Amministrazioni un'attività interpretativa della Legge che ha "fatto giurisprudenza" e viene utilizzata nei lavori di revisione del Regolamento di attuazione della Legge 185/90.

Problematiche più complesse sono state risolte con l'ausilio dell'Avvocatura Generale dello Stato alla quale nel corso dell'anno è stato fatto ricorso per stabilire la portata della Legge Comunitaria in merito ai compensi di intermediazione, o tramite Riunioni di Servizi per individuare, utilizzando riferimenti a criteri certi, i programmi di coproduzione destinati ad approvvigionare le nostre Forze Armate e quindi esclusi dalle procedure autorizzative.

Nel corso dell'anno è stata dedicata particolare attenzione anche alle disposizioni della Legge 185/90 che consentono agevolazioni per le esportazioni non soltanto verso Paesi NATO e UEO, ma anche verso Paesi a noi legati da Accordi bilaterali che possano essere considerate "apposite intese" ai fini del trasferimento di materiale di armamento. Il Ministero degli Esteri ha avviato un chiarimento col Ministero della Difesa per meglio definire quali accordi possano essere ritenuti "apposite intese".

Sul piano dell'organizzazione interna che il Ministero degli Esteri si è data per l'attuazione della Legge 185/90 secondo le previsioni di Legge, un programma informatizzato di procedure è giunto ad una fase avanzata di realizzazione e, col parallelo adeguamento dei locali alle esigenze di riservatezza che la materia richiede, si reputa che fra breve l'UAMA possa operare su "standards" più adeguati alla sempre più gravosa domanda di prestazioni cui l'Unità è sottoposta.

B. INIZIATIVE INTESE A MIGLIORARE LA NORMATIVA ED IL COORDINAMENTO COMUNITARIO

• Il 1998 è l'anno del Codice di Condotta Europeo per le esportazioni di armi.

Il Codice di Condotta è stato adottato con una decisione del Consiglio Affari Generali della PESC il 6 Giugno dello scorso anno ed al suo raggiungimento il Ministero degli Affari Esteri ha contribuito in modo sostanziale ottenendo che vi fossero recepiti alcuni principi della nostra legislazione particolarmente qualificanti. Tale è il caso, ad esempio, dell'impegno assunto da tutti i Paesi comunitari di scambiarsi relazioni annuali sulle esportazioni nel settore della difesa, di procedere a valutazioni congiunte delle situazioni di tensione regionali che coinvolgano i Paesi destinatari di forniture, di tener conto del rapporto fra spesa militare e spesa sociale nel Paese destinatario di forniture con particolare riguardo agli aiuti bilaterali e multilaterali che detto Paese dovesse ricevere.

Un meccanismo di notifica dei dinieghi e di consultazioni attribuisce al Codice di Condotta la possibilità di avvicinare le diverse legislazioni dei singoli Paesi che vi partecipano - come da tempo da noi auspicato - ed il suo carattere aperto a nuove adesioni, accredita l'attesa di un approccio più coordinato e coerente alle problematiche delle esportazioni di armi anche al di là dello spazio europeo.

Il Codice di Condotta Europeo recepisce tutti i principi ispiratori della nostra Legge e si pone quindi come strumento essenziale per suggerire quegli adattamenti della stessa che le conferiscano un carattere più intonato ai nostri primari impegni europei in questa fine secolo ed al termine di un decennio di vigenza della Legge 185/90.

Nell'anno in esame, particolare attenzione è stata dedicata dal Ministero degli Affari Esteri agli sviluppi del processo di integrazione dell'industria degli armamenti in Europa pur non trascurando i nostri interessi transatlantici.

In tale contesto, si è preso parte attiva ai lavori condotti dal Ministero della Difesa, d'intesa con quelli di altri cinque Paesi europei, e non ancora conclusi, per la definizione del quadro giuridico istituzionale nel quale inserire la ristrutturazione dell'industria europea ed anche a quelli dei Ministri dell'Industria degli stessi Paesi in vista della realizzazione di una Società europea che possa competere sul mercato globale con i grandi gruppi americani che si sono costituiti nell'ultimo biennio.

L'attività sopra enunciata è stata svolta sia direttamente, sia nel quadro istituzionale del Comitato Difesa-Industria dove il Ministero degli Esteri ha ricoperto una funzione di raccordo fra le iniziative delle Amministrazioni menzionate, i lavori svolti in ambito della Politica Estera e di Sicurezza Comune europea e gli affinamenti delle procedure che accompagnano i trasferimenti di materiale di armamento.

Sotto quest'ultimo aspetto, in ossequio alle direttive impartite dal Presidente del Consiglio in sede di presentazione della Relazione al Parlamento, il Ministero degli Esteri ha collaborato ai lavori, tuttora in corso, intesi ad individuare le scollature createsi in nove anni di vigenza della Legge 185/90 fra la Legge stessa che regola l'esportazione di armi ed il relativo Regolamento di attuazione e le nuove sfide europee sia sul piano industriale che su quello politico istituzionale, con particolare riguardo al carattere innovativo del Codice di Condotta Europeo.

Il Ministero degli Esteri ha inoltre assicurato, lo scorso anno, il coordinamento della partecipazione italiana agli esercizi di non proliferazione con particolare riguardo alle Intese di Wassenaar assicurando altresì un raccordo, resosi ormai essenziale, fra quegli esercizi e le altre iniziative menzionate in questa Relazione.

Nel 1998 sono stati anche individuati, come si è detto, altri programmi di coproduzione di particolare rilievo nel settore degli approvvigionamenti per la Difesa.

Nel corso dell'anno, si è fatto infine sempre più ricorso - come si è detto - agli organismi creati per l'applicazione della Legge 185/90 (quali il Comitato di Coordinamento all'interno del Ministero ed il Comitato Consultivo, Comitato per la congruità della spesa, Comitato per la tenuta del registro delle imprese) nonché al concerto interministeriale laddove se ne sia verificata la necessità.

E' stato possibile in tal modo far fronte puntualmente ad emergenze (in presenza di crisi regionali, ad esempio) e nello stesso tempo a rivedere posizioni ormai non più aderenti a situazioni politiche in evoluzione. E' meritevole di essere citato, da tale punto di vista, il menzionato ricorso al CIPE, che è stato fatto per la prima volta dall'abolizione del CISD e dal passaggio delle competenze di quest'ultimo a detto organismo, per l'adozione di una Delibera resasi necessaria per adattare a nuove circostanze una Delibera del CISD di cinque anni fa.

Il quadro che deriva da queste considerazioni è quello di un più armonico e costruttivo riferimento, nell'anno in esame, alle strutture che nel nostro Paese sono preposte ad un settore particolarmente delicato, quello degli armamenti, dove lo Stato è chiamato ad esercitare la massima attenzione essendo coinvolti i suoi molteplici interessi primari. Tutto ciò avendo in mente la necessità di migliorare la nostra normativa e di rilanciare il Coordinamento Comunitario.

C. AUTORIZZAZIONI ALLE ESPORTAZIONI: DATI STATISTICI

Nel 1998 sono state rilasciate complessivamente 733 autorizzazioni, di cui 593 all'esportazione definitiva, 140 all'esportazione temporanea e 63 proroghe.

Il valore dei materiali di cui è stata autorizzata l'esportazione definitiva è stato di Lire 2.426,079 miliardi, dei quali 585,759 miliardi contabilizzati ai soli fini doganali (senza regolamento finanziario).

Al netto di tale ultima voce, l'effettivo valore delle autorizzazioni rilasciate è stato pertanto di 1.838,323 miliardi di Lire.

Rispetto alle operazioni autorizzate nel 1997 (pari a 1.726,234 mld di Lire, al netto delle contabilizzazioni ai soli fini doganali), emerge un incremento di valore di nominali 111,989 miliardi, pari a più del 6,28 per cento.

Questo raffronto in termini percentuali è limitatamente indicativo, perché operato tra valori relativamente modesti e, come tali, suscettibili di subire notevoli oscillazioni da un anno all'altro, in funzione anche di una singola operazione di un certo rilievo. Analoga considerazione era stata svolta nei precedenti raffronti tra il 1996 e il 1995 (l'anno di più accentuata flessione dell'export italiano di armamenti) e tra il 1995 e il 1994 (caratterizzato da un'apparente ripresa).

La lettura dei dati del 1998 va piuttosto riferita al valore medio annuo delle esportazioni autorizzate negli otto anni di applicazione della Legge 185/90 (1991-1998), calcolato in circa 1.938 miliardi. Un raffronto di questo tipo pone in evidenza un decremento nominale di circa 100 miliardi rispetto a tale media. Nei 1.838,323 miliardi in parola sono inoltre compresi 345,379 mld di esportazioni effettuate in conto coproduzioni e, come tali, finalizzate alla realizzazione di sistemi d'arma che saranno in parte acquisiti dalle nostre Forze Armate: alla luce di tale considerazione il volume reale delle nostre esportazioni si assottiglia ulteriormente

E' pertanto interamente confermata la tendenza alla contrazione delle esportazioni italiane di materiali d'armamento delineatasi a partire dall'inizio del decennio corrente, in coincidenza con il generalizzato ridimensionamento dell'interscambio di equipaggiamenti militari registratosi su scala planetaria.

Proprio nel periodo compreso tra la fine degli anni '80 e i primi anni '90, infatti, si è verificata quella radicale evoluzione dello scenario mondiale, che inducendo a cospicui tagli nei bilanci della difesa e producendo in tal modo una sensibile contrazione della domanda internazionale di armamenti, ha innescato nella dinamica dei nostri flussi esportativi mutamenti di tipo sia strutturale che quantitativo leggibili - sotto entrambi i profili - nel senso di un loro sostanziale impoverimento.

Rinviando l'esame dell'aspetto strutturale ad altra sezione della relazione presente, di fatto l'immediata eloquenza delle cifre in cui risulta compendiato l'aspetto quantitativo oppone agli attuali 1.838,323 miliardi un volume di esportazioni di 4-5.000 miliardi annui (pari mediamente a 6-8.000 miliardi odierni) realizzato dal comparto industriale italiano per la difesa nella seconda metà degli anni '80.

Alla significativa erosione che viene così ad evidenza in termini di valore assoluto, e che potrebbe apparire in linea con il generale "trend" negativo caratterizzante il mercato mondiale, corrisponde peraltro una più allarmante erosione dei valori relativi delle nostre esportazioni, ossia della quota di mercato detenuta dalle imprese italiane nell'arena competitiva internazionale.

E' d'uopo rilevare infatti che i 4-5.000 miliardi annui della seconda metà del passato decennio non si discostano significativamente dai risultati conseguiti all'epoca da altri paesi occidentali di dimensioni comparabili, quali la Francia e la Gran Bretagna, i quali però con ben altro spirito e capacità competitiva hanno saputo fronteggiare la situazione tendenzialmente negativa, conseguendo negli anni successivi risultati nettamente superiori a quelli italiani (per un raffronto, si trascrivono i dati di fonte "SIPRI" relativi alle esportazioni realizzate da Francia, Regno Unito e Germania nel 1997: contro i 1.781 milioni di dollari delle nostre esportazioni, vi sono i 9.423 milioni di dollari realizzati dall'industria britannica, i 7.760 di quella francese ed i 7.177 di quella tedesca).

In tale contesto, viene in linea di conto anche il particolare rigore della nostra normativa che può, in alcuni casi, aver posto le imprese italiane in una posizione di maggior difficoltà rispetto alla concorrenza straniera.

oooooooo

Ai fini di una più precisa messa a fuoco della consistenza e dell'articolazione delle nostre esportazioni di materiali d'armamento nel 1998, appaiono comunque d'interesse i seguenti dati concernenti la ripartizione per valore delle autorizzazioni rilasciate nel corso dell'anno (vedi grafico 5).

Su 593 autorizzazioni all'esportazione definitiva rilasciate per complessivi 2.426,079 miliardi di lire:

- a) 424 autorizzazioni - pari al 71,50% del numero totale di autorizzazioni - hanno riguardato materiali di valore inferiore ai 500 milioni di lire; il valore complessivo di tali materiali (per lo più parti di ricambio) è stato di 34,27 mld., pari al 1,86% del valore totale delle esportazioni definitive autorizzate;
- b) 107 autorizzazioni - pari al 18,04% del totale - hanno riguardato materiali di valore compreso tra i 500 milioni ed i 3 miliardi di Lire; il valore complessivo di tali materiali è stato di 145,268 mld., pari al 7,90% del valore totale delle esportazioni definitive autorizzate;
- c) 62 autorizzazioni - pari al 10,46% del totale - hanno riguardato materiali di valore superiore ai 3 miliardi di Lire; il valore complessivo di tali materiali è stato di 1.652,785 mld., pari al 90,56% del valore totale delle esportazioni autorizzate.

Come già nei due anni precedenti, circa il 73% delle autorizzazioni rilasciate ha avuto ad oggetto operazioni di importo contenuto, attinenti a parti di ricambio accessorie a vecchie commesse; mentre le operazioni di importo superiore ai 3 miliardi hanno costituito nel loro insieme una quota abbastanza modesta, che in termini percentuali si situa al di sotto dell' 11% del totale.

Quest'ultimo dato, leggermente inferiore a quello registrato lo scorso anno, continua ad apparire assai poco lusinghiero: corrispondendo infatti alla quota di esportazioni generalmente caratterizzate da un maggior grado di complessità e completezza e di solito identificabili con nuove commesse, esso è indicativo della scarsa capacità di penetrazione commerciale delle nostre imprese.

In sostanza, le forniture di nuovi "sistemi d'arma" sono risultate limitate alle voci: "complessi navali", "obici e affusti", "radars e avionica", "elettronica", "apparati radio e "veicoli speciali", confermando il carattere della nostra industria degli armamenti dove prevalgono "nicchie di specializzazione".

oooooooo

In allegato vengono riportati gli elenchi concernenti le autorizzazioni alle esportazioni definitive rilasciate nel periodo considerato, suddivise per Paesi di destinazione, in ordine di valore (tabella I) e di categoria (tabella A, con annessi quadri di riepilogo: A1 per gli operatori e A2 per aree geografiche e Paesi di destinazione).

I nostri più importanti clienti (*) per valore complessivo delle esportazioni definitive autorizzate sono stati:

- 1) Siria - 400,640 miliardi (1 autorizzazione), pari al 21,79%;
- 2) Francia - 241,755 miliardi (32 autorizzazioni), pari al 13,15%;
- 3) Stati Uniti d'America - 155,524 miliardi (43 autorizzazioni), pari al 8,46%;
- 4) Repubblica Ceca - 147,624 miliardi (2 autorizzazioni), pari al 8,03%;
- 5) Gran Bretagna - 116,291 miliardi (27 autorizzazioni), pari al 6,33%;
- 6) Germania - 95,955 miliardi (36 autorizzazioni), pari al 5,22%.

(*) Cfr. tabella 01. Per i contratti denominati in valuta estera si è applicato il cambio medio del mese di riferimento.

- 7) Brasile - 91,345 miliardi (25 autorizzazioni), pari al 4,97%;
- 8) Turchia - 81,886 miliardi (52 autorizzazioni), pari al 4,45%;
- 9) Emirati Arabi Uniti - 75,846 miliardi (13 autorizzazioni), pari al 4,13%;
- 10) Algeria - 36,194 miliardi (1 autorizzazione), pari al 1,97%;
- 11) Perù - 34,836 miliardi (13 autorizzazioni), pari al 1,89%;
- 12) Venezuela - 33,046 miliardi (4 autorizzazioni), pari al 1,80%.

Nel 1998 si è quindi assistito ancora una volta al fenomeno della concentrazione delle nostre esportazioni (quasi un quinto del totale) in un solo Paese. La Siria, con un'unica operazione, si è infatti collocata al primo posto fra i nostri clienti togliendo ogni significato alla classifica perché certamente il primo posto non rivela né tendenze innovatrici nelle pratiche autorizzative, né nuovi indirizzi nelle politiche esportative delle nostre società.

Di qualche interesse potrebbe essere un approfondimento dei dati relativi a Francia e Gran Bretagna che, fra i nostri clienti, hanno invertito la loro posizione rispetto allo scorso anno.

Da registrare anche il terzo posto occupato dagli Stati Uniti d'America con 43 autorizzazioni per un valore di 1505.2541 miliardi di lire pari all'8,46% del totale rispetto al decimo posto dello scorso anno con più autorizzazioni (62) ma con un valore totalizzato di soli 38,5 miliardi pari al 2,11%; circostanza questa che indurrebbe a rivalutare le cooperazioni transatlantiche.

Ma forse l'unico dato veramente significativo è quello relativo alle Repubbliche Federale tedesca, Paese verso il quale, come lo scorso anno, sono state concesse autorizzazioni per più del 5% del valore totale: vi sono quindi con la Germania affermate collaborazioni di cui occorrerà tener conto sotto vari aspetti.

ooooooo

Tenuto conto del valore contrattuale delle esportazioni definitive autorizzate, espresso in miliardi di Lire, le prime venti aziende esportatrici nel 1998 sono risultate le seguenti:

1) Finmeccanica S.p.A.	797,666 mld. (43,39% sul totale)
2) Whitehead Alenia Sistemi Subacquei S.p.A.	281,626 mld. (15,32%)
3) Fiar-Fabbrica Italiana Appar. Radiad. S.p.A.	174,655 mld. (9,50%)
4) Elmer S.p.A.	127,724 mld. (6,95%)
5) Simmel Difesa S.p.A.	90,856 mld. (4,94%)
6) Meteor Costruzioni Aeronautiche ed Elettroniche	70,768 mld. (3,85%)
7) Fiat Avio S.p.A.	69,890 mld. (3,80%)

8) Marconi Communications S.p.A. (già Marconi S.p.A. fino 25.09.98)	41,601 mld.	(2,26%)
9) Aermacchi S.p.A.	29,422 mld.	(1,60%)
10) Microtecnica S.p.A.	27,000 mld.	(1,47%)
11) S.E.I. Società Esplosivi Industriali S.p.A.	26,004 mld.	(1,41%)
12) Oerlikon Contraves S.p.A.	23,396 mld.	(1,27%)
13) CQS.MO.S. S.p.A.	11,882 mld.	(0,65%)
14) Litton Italia S.p.A.	9,605 mld.	(0,52%)
15) Sicamb S.p.A.	7,758 mld.	(0,42%)
16) Europa Metalli-Sez. Difesa S.p.A.	7,323 mld.	(0,40%)
17) Aerea S.p.A.	7,145 mld.	(0,39%)
18) Riva Calzoni S.p.A.	5,747 mld.	(0,31%)
19) Elettronica S.p.A.	5,475 mld.	(0,30%)
20) Page Europa S.p.A.	3,374 mld.	(0,18%)

Aree e Paesi destinatari delle esportazioni definitive autorizzate

Tabulato A2 e grafici da I a IV

Il tabulato A2 con gli allegati grafici numerati da I a IV fornisce la suddivisione per aree geografiche o geopolitiche delle esportazioni definitive autorizzate nel 1998, con l'indicazione dei singoli Paesi, del numero di autorizzazioni verso ciascuno di essi e dell'ammontare delle relative commesse.

PAESI NATO

I membri dell'Alleanza Atlantica hanno assorbito autorizzazioni di esportazione di materiali d'armamento italiani per 791,873 miliardi di Lire (su un totale 1.838.323 mld.), corrispondenti ad una percentuale del 43,08% sul valore totale delle operazioni autorizzate nell'anno.

Rispetto al 1997, ad un incremento di circa 162 miliardi in valore assoluto si accompagna un'espansione di quasi 9 punti quando l'analisi si sposta sul terreno dei valori percentuali. Questa variazione in positivo costituisce un'evidente anomalia rispetto alla tendenza alla contrazione che la quota di esportazioni dirette verso i Paesi NATO ha manifestato negli ultimi anni (riducendosi progressivamente dall'81,26% del 1993 al 30,65% del 1996). Essa è per di più attribuibile pressoché interamente all'incremento relativo della componente delle esportazioni vere e proprie, dal momento che la percentuale delle esportazioni realizzate in conto coproduzioni - ammontanti a 314,307 miliardi - è scesa dal 40,87% del 1997 al 39,69%.

Le coproduzioni riguardano programmi svolti in collaborazione con (Francia, Germania, Norvegia, Gran Bretagna e Stati Uniti). Come già negli anni passati, è ai flussi di materiali ad esse attinenti che sono riconducibili in larga misura i ritmi altalenanti delle ripartizioni percentuali delle nostre esportazioni verso i Paesi NATO.

E', infatti, proprio in virtu' di una cospicua quota di esportazioni in conto coproduzioni che la Francia (241,755 mld., 30,53%) risalendo dal quarto posto occupato nel 1997 e riconfermando una tendenza che nel 1996 l'aveva collocata in seconda posizione, si afferma come nostro principale cliente nell'ambito in esame:

Per quel che riguarda gli Stati Uniti (155,524 mld., 19,64%) nonché la Gran Bretagna (116,291 mld., 14,69%) che occupano rispettivamente il secondo e il terzo posto in ambito NATO, la quota relativa alle coproduzioni ha un'incidenza inferiore rispetto a quanto si osservava per la Francia. In particolare gli Stati Uniti realizzano un notevole incremento rispetto al '97 (38,538 mld., 6,12%) ricollocandosi al primo posto tra i Paesi NATO come nel '96.

La Gran Bretagna subisce un notevole decremento rispetto al primo posto occupato nel '97 (116,291 mld., 14,69% a fronte di 256,486 mld., 40,86%). La Germania, che nel '97 aveva conseguito risultati apprezzabili (102,118 mld., 16,23%) collocandosi al secondo posto con un ammontare di esportazioni di natura interamente commerciale, scende al 4° posto (95,955 mld., 12,12%) sebbene nel 1998 sia notevole la quota di esportazione dovuta a coproduzioni internazionali (70,200 mld., 20,33%). La Turchia (81,866 mld., 10,34%) pur subendo un decremento rispetto al '97 (86,486 mld., 13,74%), mantiene una posizione apprezzabile se si considera la natura puramente commerciale delle esportazioni ad essa indirizzate. Analogamente, il trend di crescita che aveva caratterizzato le esportazioni nel 1997 di Norvegia (20,173 mld., 3,21%) e Olanda (18,777 mld., 2,98%) continua nel 1998 (rispettivamente con 31,931 mld., 4,03%; 20,274 mld., 2,56%).

Un calo notevole subiscono infine le esportazioni rivolte al Canada (2,334 mld., 0,29%) rispetto al '97 (12,965 mld., 2,06%).

STATI MEMBRI DELL'UNIONE EUROPEA

Il valore delle esportazioni autorizzate nei confronti dei Paesi membri dell'Unione Europea è di 531,869 miliardi, con un aumento di 9,567 mld. rispetto al valore realizzato nel 1997 (527,302 mld.).

Si conferma pertanto il trend di crescita iniziato nel '97 che costituisce un'inversione di tendenza rispetto al 1996 anno in cui le autorizzazioni alle esportazioni di armamenti verso l'U.E. hanno raggiunto il livello più basso dall'entrata in vigore della legge 185/90.

La ripartizione tra i quindici Paesi acquirenti vede Francia (45,45%), Gran Bretagna (21,86%) e Germania (18,04%) nelle prime tre posizioni, seguite da Olanda (3,81%), Spagna (3,42%), Danimarca (2,57%) Grecia (1,77%). L'Austria (0,39), che nel 1997 figurava come quarto principale Paese acquirente dell'area, occupa soltanto il decimo posto.

La quota europea in conto coproduzioni è di 290,361 pari al 54,59% e va ripartita tra Francia (61,96%), Germania (20,33%) e Gran Bretagna (1,59%).

PAESI NON NATO.

Il valore delle esportazioni autorizzate verso Paesi non appartenenti all'Alleanza Atlantica è di 1.046.450 miliardi, pari al 56,92% del valore totale delle autorizzazioni rilasciate. Alla flessione di circa 149 mld. che si evidenzia, nel raffronto tra valori assoluti, rispetto al 1997, si accompagna una riduzione dell'incidenza percentuale di meno 8,59 punti.

Quest'ultimo dato, confermando la tendenza già evidente nel '97, contrasta con la costante crescita del peso percentuale delle esportazioni verso le aree extra-NATO prodottasi nell'arco degli ultimi tre anni (dal 18,74% del 1993 al 69,35% del 1996).

a) Paesi dell'Europa Centro-Orientale

Il valore complessivo delle autorizzazioni alle esportazioni verso questa Area passa dai 114,541 mld del 1997 ai 152,512 mld del 1998 con un incremento di 37,971 mld accompagnato da una espansione di più di 2 punti in percentuale (6,28% nel 1997; 8,30% nel 1998).

La crescita delle esportazioni verso quest'area è pertanto ancora ben lontana dai valori eccezionali raggiunti nel 1996 (440,383 mld) dovuti a due rilevanti commesse della Repubblica Ceca. Va segnalato pertanto che anche per il 1998 le esportazioni verso quest'area si sono indirizzate principalmente verso la Repubblica Ceca che occupa il quarto posto nella statistica dei principali clienti.

b) Paesi dell'Estremo Oriente

Notevole è il decremento (742,183 mld) subito dal valore delle esportazioni verso quest'area che nel 1997 si collocava al primo posto non solo nella graduatoria dell'insieme dei Paesi extra Nato ma anche in quella per grandi settori geografici.

Il valore complessivo delle esportazioni nel 1998 è di 109,244 mld contro gli 851,427 mld del 1997 con una perdita di 40,72 punti in percentuale (46,66% nel 1997; 5,94% nel 1998).

La Malaysia che nel 1995 e nel 1996 era stata il principale cliente non solo dell'area ma dell'intero panorama internazionale, occupa nel 1998 soltanto il diciassettesimo posto nella graduatoria generale dei paesi importatori di armi dall'Italia (24,526 mld.)

Anche il Pakistan verso il quale nel 1997 il valore totale delle esportazioni era stato di 130,663 mld., subisce una caduta assestandosi al sedicesimo posto (28,011 mld) nella statistica relativa allo scacchiere internazionale.

Alla brusca caduta delle esportazioni verso la Cina (0,106 mld a fronte dei 34,712 mld del 1997) nonché verso l'India (9,930 a fronte dei 48,332 mld del 1997) e verso Taiwan (6,866 mld contro gli 11,448 mld del 1997) fa da contrappeso soltanto Singapore con un incremento di 6,539 mld (24,660 mld del 1997 contro i 31,199 mld del 1998).

c) America Centromeridionale

Il valore complessivo delle esportazioni verso questa area è di 186,666 mld equivalenti al 10,15% del totale generale.

L'incremento rispetto ai 77,032 mld del 1997 (4,22% del valore totale) è rilevante anche se ancora lontano dal raggiungere il risultato eccezionale conseguito nel 1996 (338,6 mld 15/64% del valore totale).

Come nel 1996, la quota di esportazioni più rilevante è diretta verso il Brasile (91,345 mld; 4,97%) che tuttavia si colloca soltanto al settimo posto del panorama internazionale rispetto al secondo occupato nell'anno in riferimento.

Va, peraltro, segnalata una crescita delle esportazioni verso il Brasile notevole rispetto ai 23,310 mld del 1997.

Anche per il Perù si segnala un incremento nel 1998 (34,836 mld a fronte dei 7,435 mld del 1997) come per la Colombia (10,517 mld contro i 2,343 mld del 1997) mentre il Venezuela, pur subendo un decremento, (33,046 mld a fronte dei 41,930 mld del 1997), mantiene solide posizioni restando il terzo cliente dell'Area.

Il Messico, infine, che non compariva nelle statistiche del 1997, diventa il quarto cliente dell'area (14,160 mld).

d) Africa Settentrionale e Vicino Medio Oriente

L'area risulta la prima nella graduatoria per grandi settori geografici con un ammontare complessivo delle esportazioni di 643,185 mld. (contro i 154,583 mld. del 1997) pari al 34,99% del valore totale delle autorizzazioni all'esportazione.

Pur scorporando i dati riguardanti la Turchia (81,886 mld.) al fine di pervenire ad una cifra significativa per valutazioni e raffronti nell'ambito dei Paesi extra Nato, si ottiene un valore di 561,299 mld. (contro i 68,1 mld. del 1997) con il quale l'area in esame rimane al primo posto nella graduatoria dei gruppi di Paesi esterni all'Alleanza Atlantica.

Questo eccezionale risultato è dovuto peraltro ad una sola commessa di 400,640 mld. che ha posto la Siria al primo posto della graduatoria relativa al panorama internazionale.

Seguono gli Emirati Arabi Uniti (75,846 mld. contro i 27,63 mld. del 1997), l'Algeria (36,194 mld. a fronte dello 0,013 del 1997) l'Arabia Saudita (28,728 mld. a fronte dei soli 3,743 mld. del 1997).

e) Africa Centrale e Meridionale

L'Area assorbendo un ammontare complessivo di esportazioni di appena 1,864 mld (contro i 27,742 mld del 1997) costituisce lo 0,10% del valore totale delle autorizzazioni all'esportazione. Le esportazioni sono dirette per valori modestissimi all'Eritrea (le autorizzazioni sono state rilasciate prima delle operazioni belliche) e al Kenia mentre il Sud Africa assorbe la quota maggiore per un valore corrispondente di 1,745 mld.

f) Oceania

Il valore delle autorizzazioni rilasciate è di 8,769 mld (contro i 5,194 mld del 1997) pari allo 0,48% del totale generale per cui l'area si colloca al penultimo posto prima dell'Africa Centrale e Meridionale, nella graduatoria per grandi settori geografici.

L'Australia pur confermando il trend decrescente (84,5 mld del 1995; 20,1 mld nel 1996; 5,075 mld nel 1997) con un ammontare complessivo di 8,454 mld ha assorbito, rispetto alla Nuova Zelanda, la quasi totalità delle autorizzazioni.

PROGRAMMI DI COPRODUZIONE

E' infine opportuno far cenno alle già richiamate attività di movimentazione connesse ai programmi di coproduzione, che - per quanto riguarda le autorizzazioni a titolo definitivo rilasciate nel 1998 ai sensi della Legge 185/90 - hanno comportato un valore complessivo (al netto delle poste contabilizzate ai soli fini doganali, pari a 513,441 mld) di Lire 345,379 miliardi.

Dette autorizzazioni, in numero di 36, sono state rilasciate a destinazione di sette Paesi NATO (Francia, Germania, Norvegia, Gran Bretagna, Stati Uniti d'America, Olanda, Spagna) e di tre Paesi non membri dell'Alleanza (Arabia Saudita, Brasile, Corea del Sud).

Le operazioni a titolo di coproduzione (coproduzioni di sistemi d'armamento destinati in parte alle FF.AA. italiane) hanno coperto il 18,79% del valore totale delle autorizzazioni, 39,69% di quelle verso i Paesi NATO, il 54,59% di quelle verso gli Stati membri dell'Unione Europea.

La Francia (4 autorizzazioni per 214,003 mld) e la Germania (5 autorizzazioni per 70,206 mld) sono state le destinazioni principali, rispettivamente con il 61,96% e il 20,33%. In terza posizione l'Arabia Saudita (11 autorizzazioni per 27,217 mld, 7,88%) e al quarto posto la Norvegia (1 autorizzazione per 20,500 mld, 7,88%). Seguono con valori più modesti la Gran Bretagna (5 autorizzazioni per 5,506 mld, 1,59%), gli Stati Uniti d'America (5 autorizzazioni 3,446 mld, 1,00%), il Brasile (2 autorizzazioni per 2,941 mld, 0,85%), la Corea del Sud (1 autorizzazione per 0,914 mld, 0,26%), l'Olanda (1 autorizzazione per 0,585 mld, 0,17%) e la Spagna (1 autorizzazione per 0,068 mld, 0,02%).

Nel corso del 1998 le aziende partecipanti, per conto dello Stato italiano, ai programmi EFA ed NH90, di coproduzione con Paesi NATO, hanno continuato ad avvalersi della procedura di controllo semplificata (ex art. 1 comma 9 lett. b della Legge 185/90) formalizzata nel 1996 in una apposita conferenza di servizi al fine di snellire la movimentazione di materiali inerente tali programmi. Ne consegue che le operazioni attinenti alle due coproduzioni summenzionate non sono ricomprese nei 345,379 mld. relativi ai programmi di coproduzione internazionale.

Saranno infatti i prodotti finali di tali programmi a rientrare in linea di conto a titolo di esportazione definitiva nel momento in cui si realizzerà la loro ripartizione tra i Governi destinatari.

Nelle relazioni successive potranno essere evidenziati i dati relativi a tali programmi. Comunque, le statistiche sulle operazioni effettuate annualmente, fornite dal Ministero delle Finanze, contengono anche i dati relativi a tali programmi.

D. AUTORIZZAZIONI ALL'IMPORTAZIONE. CERTIFICATI INTERNAZIONALI DI IMPORTAZIONE

Si forniscono qui di seguito, con richiami ad elaborazioni informatiche di cui si uniscono i relativi tabulati(*) i dati concernenti le autorizzazioni alle importazioni di materiale di armamento rilasciate nel corso del 1998.

Sono state rilasciate complessivamente n. 187 autorizzazioni (31 più del 1997) di cui n. 52 di importazione definitiva, n. 94 di importazione temporanea e n. 41 proroghe.

Il valore complessivo dei materiali di cui è stata autorizzata l'importazione definitiva è stato di 112,994 miliardi di lire (27,47 mld in più rispetto al 1997) (esclusi 66,879 miliardi ai soli fini doganali) così suddiviso:

* PAESI NATO	25,746	miliardi di lire (pari al 55,8% del totale)
* PAESI EXTRA NATO	20,369	miliardi di lire (pari al 44,18% del totale)

Per quanto concerne le autorizzazioni alle importazioni temporanee e successive riesportazioni, va considerato che di massima tali operazioni sono effettuate senza regolamento finanziario; in tale caso i relativi valori non contribuiscono alla determinazione dell'importo complessivo.

Nell'ambito delle importazioni definitive, l'area dei Paesi NATO rappresenta oltre il 75% per numero di autorizzazioni rilasciate; gli Stati Uniti d'America, con 10,793 miliardi di lire, totalizzano da soli il 41% del valore delle importazioni definitive da tale area.

Seguono per importanza la Germania con il 26,2% e la Spagna con il 15,28%.

(*) Autorizzazioni all'importazione definitiva: in ordine di impresa (tab. C): riepilogo per operatori (tab. C1) e per Paesi (tab. C2).

Autorizzazioni all'importazione temporanea: in ordine di impresa (tab. D): riepilogo per operatori (tab. D1) e per Paesi (tab. D2).

In ambito EXTRA NATO la quota delle importazioni dalla Slovacchia ammonta a 15,152 miliardi di lire, pari al 76% del totale, mentre il valore delle importazioni dalla Russia consiste in 2,08 miliardi di lire pari al 10,22% del totale.

2. Nel 1998 sono stati inoltre rilasciati 237 Certificati Internazionali di Importazione.

oooooooo

Dall'insieme dei dati sopra riportati, emerge una notevole diversità di valore tra le esportazioni (1838,323 mld.) e le importazioni (112,994 mld.) autorizzate.

Ciò è dovuto anche al fatto che, in sede di importazione, non sono soggette al regime autorizzatorio ex Legge 185/90 né le operazioni effettuate direttamente dal nostro Ministero della Difesa o per conto di esso, né gli acquisti di componenti e parti di ricambio effettuati da nostre imprese all'estero (cfr. rispettivamente l'articolo 1, comma 8, lettera a) e l'articolo 2, comma 4, lettera a) della Legge 185/90.

F) TRANSITI

Nel 1998 non è stata richiesta alcuna autorizzazione.

LEGENDA

NR CATEGORIA MATERIALI

- 0 MATERIALI NUCLEARI
- 1 ARMI PORTATILI
- 2 ARMI ED ARMAMENTO DI GROSSO CALIBRO
- 3 MUNIZIONI
- 4 BOMBE, SILURI, RAZZI, MISSILI ED ACCESSORI
- 5 APPARECCHIATURE PER LA DIREZIONE DEL TIRO
- 6 VEICOLI E RELATIVI EQUIPAGGIAMENTI
- 7 AGENTI TOSSICOLOGICI, GAS LACRIMOGENI
- 8 ESPLOSIVI E COMBUSTIBILI MILITARI
- 9 NAVI DA GUERRA
- 10 AEROMOBILI
- 11 APPARECCHIATURE ELETTRONICHE
- 13 MATERIALI E COSTRUZIONI BLINDATE
- 14 MATERIALI PER L'ADDESTRAMENTO MILITARE
- 15 APPARECCHIATURE PER LA VISIONE D'IMMAGINI
- 16 PEZZI FORGIATI, PEZZI FUSI E SEMILAVORATI
- 17 APPARECCHIATURE VARIE, MATERIALI E BIBLIOTECHE
- 18 APPARECCHIATURE E TECNOLOGIA PER LA PRODUZIONE
- 20 APPARECCHIATURE CRIOGENICHE
- 23 SISTEMI D'ARMA AD ENERGIA DIRETTA
- 24 SOFTWARE
- 26 SISTEMI D'ARMA AD ENERGIA CINETICA

VALUTE

ATS	SCellino AUSTRIACO	INR	RUPIA INDIANA
AUD	DOLLARO AUSTRALIANO	ITL	LIRA ITALIANA
BEF	FRANCO BELGA	JPY	YEN GIAPPONESE
CAD	DOLLARO CANADESE	MYR	RINGGIT MALESE
CHF	FRANCO SVIZZERO	NLG	FIORINO OLANDESE
DEM	MARCO TEDESCO	NOK	CORONA NORVEGESE
DKK	CORONA DANESE	OMR	RIAL OMAN
ESP	PESETA SPAGNOLA	PTE	ESCUDO PORTOGHESE
FIM	MARCO FINLANDESE	SEK	CORONA SVEDESE
FRF	FRANCO FRANCESE	SGD	DOLLARO SINGAPORE
GBP	STERLINA	TRL	LIRA TURCA
GRD	DRACMA GRECA	USD	DOLLARO USA
IEP	LIRA IRLANDESE	XEU	ECU SME

PAESE DI DESTINAZIONE	TOTALE AUTORIZZAZ.	TOTALE VALORE (MLD/Lire)	INCIDENZA % SU AMMONTARE TOT.
SIRIA	1	400,640	21,79
FRANCIA	32	241,755	13,15
STATI UNITI D'AMERICA	43	155,524	8,46
REPUBBLICA Ceca	2	147,624	8,03
GRAN BRETAGNA	27	116,291	6,33
GERMANIA	36	95,955	5,22
BRASILE	25	91,345	4,97
TURCHIA	32	81,886	4,45
EMIRATI ARABI UNITI	13	75,846	4,13
ALGERIA	1	36,194	1,97
PERU'	13	34,836	1,89
VENEZUELA	4	33,046	1,80
NORVEGIA	9	31,931	1,74
SINGAPORE	16	31,199	1,70
ARABIA SAUDITA	18	28,728	1,56
PAKISTAN	6	28,011	1,52
MALAYSIA	12	24,526	1,33
OLANDA	14	20,274	1,10
SPAGNA	23	18,168	0,99
SVIZZERA	4	14,425	0,78
MESSICO	5	14,160	0,77
DANIMARCA	7	13,651	0,74
COLOMBIA	2	10,517	0,57
INDIA	20	9,930	0,54
GRECIA	28	9,403	0,51
AUSTRALIA	20	8,454	0,46
FINLANDIA	1	7,693	0,42
TAIWAN	7	6,866	0,37
BAHRAIN	8	5,407	0,29
EGITTO	6	4,658	0,25
MAROCCO	5	4,655	0,25
COREA DEL SUD	16	4,608	0,25
BELGIO	25	3,774	0,21
UNGHERIA	2	3,661	0,20
KUWAIT	11	2,480	0,13
ECUADOR	5	2,389	0,13
CANADA	13	2,334	0,13
AUSTRIA	3	2,062	0,11
SUD AFRICA	2	1,745	0,09
QATAR	5	1,731	0,09
THAILANDIA	3	1,407	0,08
SVEZIA	3	1,249	0,07
FILIPPINE	2	1,099	0,06
ROMANIA	3	1,081	0,06
GIAPPONE	4	0,949	0,05
IRLANDA	2	0,668	0,04
TUNISIA	2	0,545	0,03
LUSSEMBURGO	5	0,457	0,02
CILE	2	0,366	0,02
YEMAN	10	0,332	0,02

PAESE DI DESTINAZIONE	TOTALE AUTORIZZAZ.	TOTALE VALORE (MLD/Lire)	INCIDENZA % SU AMMONTARE TOT.
NUOVA ZELANDA	15	0,315	0,02
SRI LANKA	2	0,306	0,02
ITALIA	4	0,297	0,02
PORTOGALLO	3	0,173	0,01
BULGARIA	1	0,147	0,01
INDONESIA	1	0,119	0,01
BANGLADESH	2	0,116	0,01
CINA	1	0,106	0,01
ERITREA	1	0,066	0,00
LIBANO	1	0,065	0,00
KENYA	1	0,054	0,00
CIPRO	1	0,019	0,00
ARGENTINA	2	0,008	0,00

'DT. AUTORIZZAZIONI ALL'ESPORTAZIONE : 593

'DT. CONTROVALORE IN MLD/LIRE EFFETTIVI : 1.838,323 (Di cui 345,379 Mld/Lire pari al 18,79% relativi a Programmi di Cooperazione Internazionale)

'DT. CONTROVALORE IN MLD/LIRE FINI DOG. : 587,756 (Di cui 513,441 Mld/Lire pari al 87,36% relativi a Programmi di Cooperazione Internazionale)

Tipo di operazione: Esportazione Definitiva(EX)

TAB A

Pag. 1

Denominazione Operatore	Cod. Val.	Importo	Flag	Controv. Dog. Mld/Lire	Quantita'	Unita' Mis.	Materiali oggetto del contratto	Cat Rif
AEREA S.P.A.	ITL	23.460.600	N	0,023	2	NUMERO LATCH (PDR PER TRAVETTI CLDERU)	10	
	ITL	3.785.200	N	0,004	3	NUMERO HOOK (PDR PER TRAVETTI CLDERU)	10	
	ITL	8.500.000	N	0,009	2	NUMERO ROD P/N 302-3377-01 (PDR TRAVETTI CLDERU PER MB339)	10	
	USD	1.026.881	N	1,836	2	NUMERO ROD P/N 302-3378-01 (PDR TRAVETTI CLDERU PER MB339)	10	
	ITL	2.661.000	N	0,003	1	NUMERO SIGHT C7B-RD1 (VISEUR GALILEO)	10	
	USD	20.761	N	0,037	7	NUMERO MAIN A/C SLING	10	
	USD	490.412	N	0,878	40	NUMERO CRADLE 25MM GUN SYSTEM	10	
	ITL	4.920.000	N	0,005	45	NUMERO SPRING HELICAL (PDR TRAVETTI CLDERU PER VELIVOLI MB 339)	10	
	BEF	2.185.000	N	0,104	7	NUMERO RING NYT (PDR TRAVETTI CLDERU PER VELIVOLI MB 339)	10	
	ITL	8.516.000	N	0,009	1	NUMERO CRADLE 25MM GUN SYSTEM (APPARATI PER SUPPORTO A TERRA AV88)	10	
	ITL	3.258.400	N	0,003	19	NUMERO APPARATI PER SUPPORTO A TERRA DEL VELIVOLO AV-88	10	
	USD	17.716	N	0,032	2	NUMERO CLEANING SET (SET DI PULIZIA TUBI)	10	
	ITL	31.220.000	N	0,031	9500	NUMERO ALETTE PER PROIETTILI DA 84MM	04	
	ITL	79.131.000	N	0,079	10	NUMERO PLATE SPACER (RICAMBI PER BORESIGHT TOOL)	04	
	ITL	38.240.000	N	0,038	40	NUMERO SUSPENSION LUGS (RICAMBI PER HL-7-70)	04	
	USD	38.548	N	0,068	26	NUMERO SPRING (PDR PER DISPENS.BOMBE E RAZZI DA ESERC. BRD-4-2CRV7)	04	
	ITL	200.000.000	N	0,200	123	NUMERO COMPONENTI HARM-HIGH SPEED ANTIRADAR MISSILE	04	
	ITL	1.498.360.000	N	1,498	10	NUMERO COMPONENTI PER STRUTTURE MKII EMPTY CASE COLLECTOR	10	
	ITL	4.920.000	N	0,005	150	NUMERO RICAMBI PER BORESIGHT TOOL	04	
	ITL	61.330.000	N	0,061	3	NUMERO DOOR ASSY LH ROCKET RET (PDR PER BRD-4-2CRV7 PER MB 339)	04	
	ITL	65.120.000	N	0,065	1	NUMERO RELAY BOX ASSY (PDR DISPENSATORE BOMBE E RAZZI BRD-4-2CRV7)	04	
	ITL	7.700.000	N	0,008	4	NUMERO APPARATI PER SUPPORTO A TERRA DEL VELIVOLO AV-88	10	
	ITL	429.260.000	N	0,429	3000	NUMERO PDR PER CONTENITORI AVIOTRASP.PER MITR.E PER SUPP.POST. HMP	04	
USD	410.004	N	0,665	20	NUMERO HEAVY MACHINEGUN POD (COMP.PER CONTEN.AVIOTR.PER MITRAGL.)	10		
ITL	10.000.000	N	0,010	40	NUMERO MKII (COMMON STRUCTURE MKII)	10		
ITL	1.043.831.000	N	1,044	2	NUMERO FIELD MAINTENANCE KIT PER LANCIARAZZI	10		
RMACCHI S.P.A.	ITL	1.200.000	N	0,001	10	NUMERO HMP400 RC (COMP.PER CONTENIT. AVIOTRASP.PER MITRAGLIATRICE)	10	
	USD	806.345	N	1,444	22	NUMERO KIT PER LA MANUTENZIONE LANCIARAZZI (FIELD MAINTENANCE KIT)	10	
	ITL	2.058.220.500	N	2,058	10	KIT MECHANICAL KIT LAU-7 (PDR PER LANCIARAZZI LAU-7)	04	
	ITL	35.340.000	N	0,035	10	NUMERO COMMON STRUCTURE MK1 (CONTENIT.AVIOTRASP.PER MITRAGLIATRICE)	10	
	USD	36.597	N	0,066	10	NUMERO FAIRING ASSY FWD (CONTENIT.AVIOTRASP.PER MITRAGLIATRICE)	10	
					10	NUMERO FAIRING ASSY REAR	10	
					12	NUMERO NOSE BARREL EXTENSION (PROGRAMMA AV-88 HARRIER)	10	
					1	NUMERO SIGHT C7B1-RS (VISORE COLLIMATORE)	10	
					24	NUMERO TUBE ASSEMBLY (LANCIARAZZI TIPO LAU-7 DA 70 MM)	10	
					17	NUMERO TUBE ASSEMBLY (LANCIARAZZI TIPO LAU-19 DA 70 MM)	10	
					22	NUMERO MECHANICAL KIT LAU-7	10	
					13	NUMERO MECHANICAL KIT LAU-19	10	
				24	NUMERO LANCIARAZZI TIPO LAU-7	04		
				17	NUMERO LANCIARAZZI TIPO LAU-19	04		
				20	NUMERO CENTERING PINS	04		
				16	SET DISEGNI DI FABBRICAZ/RIPARAZ. ALI E FUSOLIERE PER VEL.S211	10		
				177	NUMERO PDR PER RIPARAZIONI STRUTTURALI (ALI/FUSOLIERA) PER VEL.S211	10		
				0	ASSISTENZA TECNICA	10		
				9	NUMERO BANCO MULTIFUNZIONI M600 P/N M600B000A01-401	10		
				2	NUMERO BANCO PROVA TRAVASO CARBURANTE P/N 4920-0185 TIPO 10-2	10		
				1	NUMERO BANCO INIBIZIONE IMPIANTO CARBURANTE MOTORE P/N 24-1C	10		
				15	NUMERO CASCHI PILOTI HGU-55/P	10		
				15	NUMERO MASCHERE OSSTIGENO G012-1001-02	10		
				15	NUMERO TUTE ANTI-G MSF-820	10		

Tipo di operazione: Esportazione Definitiva(EX)

TAB A

Denominazione Operatore	Cod. Val.	Ammontare	Flag	Controv. Dog. Mld/Lire	Quantita'	Unita' Mis.	Materiali oggetto del contratto	Cat Rif
AERMACCHI S.P.A.	USD	3.500.000	N	6,274	40000	NUMERO PDR PER VELIVOLO MB339		10
	USD	7.772.000	N	13,597	7500	NUMERO ATTREZZATURE DI SUPPORTO A TERRA PER VELIVOLO MB339		10
	GBP	166	S	0,000	90000	NUMERO PDR PER VELIVOLO M-290 TP REDIGO		10
	ITL	1.553.868.000	N	1,554	15000	NUMERO ATTREZZATURE DI SUPPORTO DA TERRA PER VELIVOLI M-290 REDIGO		10
	ITL	1.386.680.400	N	1,387	4	NUMERO STAMPATI ACCIAIO P/N 510-12-50-14STM		16
	USD	22.655	N	0,038	8	NUMERO BANCHI PROVA COMPL. DI KIT DI COLLEGAM. PER MANUTENZ. VELIV. AMX		10
	FRF	734.700	N	0,217	3	NUMERO BANCO IDRAULICO H25D (VELIVOLI AMX)		10
	USD	1.654.000	N	2,753	4	NUMERO BANCO IDRAULICO H25E COMPLETO DI KIT COLLEGAMENTO (VEL. AMX)		10
					2	NUMERO PDR IMPIANTI DI ARIA CONDIZIONATA P/N 72574		10
					1	NUMERO BANCO AVVIATORE P/N P6078000A01-401 SENZA TURBINA A GAS		10
					0	ATTIVITA' DI PROGET. SVIL. E QUALIF. CICLO REFRIG. VEL. S211		10
					29	NUMERO PDR DI IMPIANTI DI ARIA CONDIZIONATA P/N 72574		10
					29	NUMERO AGGIORNAMENTO MANUALI TECNICI		10
ALCATEL ITALIA S.P.A. (CANCELLATA IL 1/05/98)	XEU	16.000	N	0,031	8	NUMERO TELEFONO DIGITALE CAMPALE EUROCOM (EDT 101)		11
AELCO SRL	ITL	38.000.000	N	0,038	1	NUMERO TUBI ELETTRONICI TIPO AD ONDA PROGRESSIVA TIPO ET 6300/A		05
	ITL	390.000.000	N	0,390	3	NUMERO TUBO AMPLIFICATORE ONDA PROGRESSIVA ET 920 (ET 920A)		05
	ITL	43.000.000	N	0,043	1	NUMERO TUBO AMPLIFICATORE ONDA PROGRESSIVA (ET 6404/A)		05
	ITL	177.200.000	N	0,177	4	NUMERO TUBO AMPLIFICATORE ONDA PROGRESSIVA TIPO ET 3303/A		11
	ITL	270.000.000	N	0,270	2	NUMERO TUBO AMPLIFICATORE ONDA PROGRESSIVA ET 920 (ET 920A)		05
	ITL	106.000.000	N	0,106	1	NUMERO TUBO AMPLIFICATORE ONDA PROGRESSIVA ET 960		05
	ITL	43.000.000	N	0,043	1	NUMERO TUBO AMPLIFICATORE ONDA PROGRESSIVA ET 6404/A		05
ALENIA SYSTEMS S.P.A.	ITL	122.708.200	N	0,123	133	NUMERO PDR PER RADAR ORION 10XFA		05
	USD	657.946	N	1,095	2	NUMERO PDR SISTEMA OTOMAT		04
					2	NUMERO PCB VARIUS FUNCTION		04
					2	NUMERO PCB GRAND SEPARATOR		04
					2	NUMERO PCB MOTOR STARTING		04
					2	NUMERO PCB RELAY		04
					8	NUMERO OPTO FOR CONTACTS		04
					14	NUMERO PCB/CPU ASSEMBLY		04
					2	NUMERO POWER SUPPLY 5 V - 500 W		04
					1	NUMERO PCB G.CM		04
					140	GIORNO ASS. TECNICA		04
	USD	511.950	N	0,852	12	SERIE DOCUMENTAZIONE TECNICA		04
					1	NUMERO UNITA' LOGICA SISTEMA OTOMAT MK2		04
					1	NUMERO ASSIEME RF/TX SISTEMA OTOMAT MK2		04
					5	NUMERO PIATTAFORME GIROSCOPICHE MISSILE OTOMAT MK2		04
ISE S.P.A.	ITL	93.650.000	N	0,094	1940	NUMERO COMPONENTI PER STARTER GENERATORE DMV20 (PDR AEREO KIRAN)		10
	USD	115.000	N	0,206	40	NUMERO COMPONENTI PER RELE' DI CORRENTE INVERSA (PDR AEREO KIRAN)		10
	USD	80.625	N	0,144	184	NUMERO PISTOLE MITRAGLIATRICI PH-12S CAL. 9MM PARA COMPLETE		01
	BEF	1.005.000	N	0,053	129	NUMERO PISTOLE MITRAGLIATRICI MOD. PH-12S CAL. 9MM PARA COMPLETE		01
	ITL	5.475.840	N		250	NUMERO CANNE (PDR PER MITRAGLIATRICI MINIMI CAL. 5,56)		01
	USD	6.250	N	0,011	248	NUMERO SERBATOI/CARICATORI (PDR PER MITRAGLIATRICI CAL. 5,56)		01
	USD	1.300	N	0,002	12	NUMERO PISTOLE MITRAGLIATRICI PH12SD CAL. 9MM PARA COMPLETE		01
	USD	62.500	N	0,112	2	NUMERO PISTOLE MITRAGLIATRICI MOD. PH-12S CAL. 9MM PARA (COMPLETE)		01
	USD	56.250	N	0,101	100	NUMERO PISTOLE MITRAGLIATRICI MOD. PH-12S CAL. 9MM PARA (COMPLETE)		01
	FRF	24.250	N	0,007	90	NUMERO PISTOLE MITRAGLIATRICI MOD. PH-12S CAL. 9MM PARA (COMPLETE)		01
	USD	3.120	N	0,006	5	NUMERO PISTOLE AUTOMATICHE MOD. 93-R CAL. 9MM PARABELLUM COMPLETE		01
	USD	535	S	0,000	4	NUMERO PISTOLE MITRAGLIATRICI MOD. PH-12S CAL. 9MM PARA COMPLETE		01
	FRF	18.675	N	0,006	1	NUMERO PISTOLA MITRAGLIATRICE MOD. PH-12S CAL. 9MM PARA COMPLETE		01
					1200	NUMERO PDR PER PISTOLE MITRAGLIATRICI MOD. PH12-SD PARABELLUM		01

tipo di operazione: Esportazione Definitiva(EX)

TAB A

Pag. 3

Denominazione Operatore	Cod. Val.	Ammontare	Flag Dog.	Controv. Mld/Lire	Quantita'	Unita' Mis.	Materiali oggetto del contratto	Cat Rif				
DOFIN S.P.A.	ITL	75.300.000	N	0,075	3	NUMERO	SISTEMI FILTRANTI PER LA DIFESA DA 1200M3/H	07				
CONSORZIO SISTEMI NAVALI SELENIA - ELSAG S.P.A.	ITL	1.712.611.857	N	1,713	3	NUMERO	SISTEMI FILTRANTI PER LA DIFESA DA 600M3/H	07				
					26	NUMERO	PDR DEL RADAR ARGOS 73	05				
COS.MO.S. S.P.A.	USD	4.000.000	N	6,970	0		STRUMENTAZIONE SPECIALE E DI TEST	05				
					0		DOCUMENTAZIONE TECNICA	05				
					0		ASSIST.TECN.PER LA MANUTENZ./RIPARAZ. MINISOMMERGIBILE SX756	09				
					0		PARTI DI RICAMBIO PER MINISOMMERGIBILE SX756	09				
					90	NUMERO	CARICA ESPLOSIVA LIMPET MK414	04				
					1	SET	RICAMBI PER CARICA ESPLOSIVA LIMPET MK414	04				
					1	SET	ACCESSORI	04				
					1	NUMERO	INTERRUTTORE MAGNETO IDRAULICO STAGNO PER CHARIOT CEZF/X60	09				
					10	NUMERO	CARICA ESPLOSIVA LIMPET MK414 COMPLETA DI SPOLETTA 286/E-AR	04				
					10	NUMERO	CARICA ESPLOSIVA LIMPET MK430 COMPLETA DI SPOLETTA 286/E-AR	04				
					2	NUMERO	CARICA ESPL. INERTE DA ESERC. LIMPET MARK 414 E 430 CON SPOL	04				
					1	SET	DOCUMENTAZIONE TECNICA	04				
					53	NUMERO	CARICA ESPLOSIVA LIMPET MK414 COMPLETA DI SPOLETTA 286/E-AR	04				
					53	NUMERO	CARICA ESPLOSIVA LIMPET MK430 COMPLETA DI SPOLETTA 286/E-AR	04				
50	NUMERO	COMMANDOS GEAR CONTAINER	04									
50	NUMERO	SPOLETTA A TEMPO MOD. 286/E-AR	04									
8	SET	ACCESSORI ED ARNESI PER LA MANUTENZIONE DELLE CARICHE	04									
120	NUMERO	CARICA ESPLOSIVA MK414 SENZA SPOLETTA	04									
120	NUMERO	CARICA ESPLOSIVA MK430 SENZA SPOLETTA	04									
240	NUMERO	SPOLETTA A TEMPO 286/E-AR	04									
120	NUMERO	MECCANISMO ANTI-RIMOZIONE	04									
20	NUMERO	CLAMPE SPECIALI OPZIONALI	04									
40	NUMERO	ACCESSORIO PER FISSAGGIO LIMPET SPARACHIODI	04									
10	NUMERO	CARICA ESPLOSIVA INERTE DA ESERCIZIO MOD. MK414 T	04									
10	NUMERO	CARICA ESPLOSIVA INERTE DA ESERCIZIO MOD. MK 430 T	04									
2	SET	ACCESSORI PER LA MANUTENZIONE DELLE CARICHE	04									
120	NUMERO	CINGHIE PER CARICHE	04									
6	NUMERO	MANUALI TECNICI USO E MANUTENZIONE	04									
200	NUMERO	GUIDA ALIMENTAZIONE MITRAGLIATRICE	01									
100	NUMERO	BLOCCO POSTERIORE PER ARMA MITRAGLIATRICE	01									
80	NUMERO	BLOCCO POSTERIORE PER ARMA MITRAGLIATRICE	01									
80	NUMERO	BLOCCO POSTERIORE PER ARMA MITRAGLIATRICE	01									
160	NUMERO	CORPI BOMBA	16									
500	NUMERO	CORPI BOMBA MKB1	16									
6	NUMERO	ROTOR BRAKE SYSTEM P/N 4601-000	10									
5	NUMERO	VOLTAGE REGULATOR A183430106 (PDR SISTEMI SADEC SAGE)	11									
1	NUMERO	BUS REQUEST CONTROL (PDR PER SISTEMI ARIES)	11									
1	NUMERO	MICROCOMPUTER (PDR PER SISTEMI ARIES)	11									
1	NUMERO	RS 232 GPIB INTERFACE (PDR PER SISTEMI ARIES)	11									
1	NUMERO	INTERFACE MODULE (PDR PER SISTEMI ARIES)	11									
1	NUMERO	MOTHER BOARD (PDR PER SISTEMI ARIES)	11									
100	NUMERO	DIODE (PDR PER SISTEMI ARIES)	11									
1	NUMERO	SWITCH WRD350 4-8G (PDR SISTEMA ESM/ECH C.A.S.A. 212)	11									
2	NUMERO	RELE AMPEROMETRI (PDR SISTEMA ESM/ECH C.A.S.A. 212)	11									
4	NUMERO	CRISTAL DETECTOR (PDR SISTEMA ESM/ECH C.A.S.A. 212)	11									
24	NUMERO	PARTI DI RICAMBIO PER SISTEMI GJFO	11									
9	NUMERO	PDR PER SISTEMI NEWTON ELT/211	11									
'ANNA FAUSTINO E GIANCARLO S.N.C.	ITL	4.460.000	N	0,004	200	NUMERO	GUIDA ALIMENTAZIONE MITRAGLIATRICE	01				
					100	NUMERO	BLOCCO POSTERIORE PER ARMA MITRAGLIATRICE	01				
					80	NUMERO	BLOCCO POSTERIORE PER ARMA MITRAGLIATRICE	01				
ETTRONICA ASTER S.P.A.	ITL	22.400.000	N	0,022	80	NUMERO	BLOCCO POSTERIORE PER ARMA MITRAGLIATRICE	01				
					80	NUMERO	BLOCCO POSTERIORE PER ARMA MITRAGLIATRICE	01				
					160	NUMERO	CORPI BOMBA	16				
ETTRONICA S.P.A.	ITL	176.000.000	N	0,176	500	NUMERO	CORPI BOMBA MKB1	16				
					ITL	550.000.000	N	0,550				
					USD	114.000	N	0,190				
ETTRONICA S.P.A.	USD	52.150	N	0,093	6	NUMERO	ROTOR BRAKE SYSTEM P/N 4601-000	10				
					ITL	87.300.000	N	0,087				
					5	NUMERO	VOLTAGE REGULATOR A183430106 (PDR SISTEMI SADEC SAGE)	11				
	ITL	30.460.000	N	0,030	1	NUMERO	BUS REQUEST CONTROL (PDR PER SISTEMI ARIES)	11				
					1	NUMERO	MICROCOMPUTER (PDR PER SISTEMI ARIES)	11				
					1	NUMERO	RS 232 GPIB INTERFACE (PDR PER SISTEMI ARIES)	11				
					1	NUMERO	INTERFACE MODULE (PDR PER SISTEMI ARIES)	11				
					1	NUMERO	MOTHER BOARD (PDR PER SISTEMI ARIES)	11				
	ITL	27.200.000	N	0,027	100	NUMERO	DIODE (PDR PER SISTEMI ARIES)	11				
					1	NUMERO	SWITCH WRD350 4-8G (PDR SISTEMA ESM/ECH C.A.S.A. 212)	11				
					2	NUMERO	RELE AMPEROMETRI (PDR SISTEMA ESM/ECH C.A.S.A. 212)	11				
	ITL	140.440.000	N	0,140	4	NUMERO	CRISTAL DETECTOR (PDR SISTEMA ESM/ECH C.A.S.A. 212)	11				
					24	NUMERO	PARTI DI RICAMBIO PER SISTEMI GJFO	11				
	ITL				9	NUMERO	PDR PER SISTEMI NEWTON ELT/211	11				

XIII LEGISLATURA - DISEGNI DI LEGGE E RELAZIONI - DOCUMENTI

Camera dei Deputati

Senato della Repubblica

Tipo di operazione: Esportazione Definitiva(EX)

TAB A

Pag. 4

Denominazione Operatore	Cod. Val.	Ammontare	Flag Controv. Dog. Mld/Lire	Quantita'	Unita' Mis.	Materiale oggetto del contratto	Cat Rif
ELETTRONICA S.P.A.	ITL	50.650.000	N	0,051	1	NUMERO OMNI ANTENNA A395850106 (PDR PER SISTEMI ARIES)	11
	USD	383.120	N	0,689	1	NUMERO BLADE ANTENNA N21000104 (PDR SISTEMI ARIES)	11
	ITL	95.000.000	S		14	NUMERO PARTI RIPARATE DEL SISTEMA ALQ-234 P00	11
	USD	1.161.000	N	2,088	69	NUMERO PDR DEL SISTEMA GAMMA-ED	11
					132	NUMERO COMPONENTI DEL SISTEMA GAMMA-ED	11
					152	GIORNO ASSISTENZA TECNICA	11
					10	GIORNO CORSI DI ADESTRAMENTO	11
	ITL	254.000.000	N	0,254	4	NUMERO ANTENNE DIRETTIVE MULTIFASCIO A45550.01.04	11
	ITL	38.960.000	N	0,039	1	NUMERO COMMUTATORE P/N 587329014 (PDR DEL SISTEMA NETTUNO)	11
					1	NUMERO SWITCH D1000 PIN P/N 598600502 (PDR DEL SISTEMA NETTUNO)	11
					1	NUMERO OSCILLATORE YIG P/N 585139010 (PDR DEL SISTEMA NETTUNO)	11
					1	NUMERO AMPLIFICATORE S.S. P/N M018001206 (PDR SISTEMA NETTUNO)	11
	USD	10.224	N	0,018	193	NUMERO PDR PER SISTEMI SADEC E SAGE	11
	USD	4.080	N	0,007	60	NUMERO ATTENUATORI (PDR PER SISTEMA GAMMA-ED)	11
	ITL	119.220.000	N	0,119	1	NUMERO LIBRERIA SK BASE P/N A217160114 (PDR SISTEMA NETTUNO)	11
					1	NUMERO GRUPPO SERVIZI P/N A509600105 (PDR SISTEMA NETTUNO)	11
					2	NUMERO DETECTOR P/N M01770106 (PDR SISTEMA NETTUNO)	11
					2	NUMERO ASSIEME RICEVITORE (PDR SISTEMA NETTUNO)	11
	ITL	54.974.100	N	0,055	2177	NUMERO PDR DEL SISTEMA NETTUNO	11
	ITL	154.000.000	N	0,154	4	NUMERO ANTENNE OMNI DIREZIONALI P/N A124070204	11
USD	90.000	S	0,000	3	NUMERO TRASMETTITORI P/N SU06A-105 (PDR RIPARATE PER INS-3 SLIM)	11	
ITL	884.140.600	N	0,884	96	NUMERO PDR PER APPARATI ESM/ECH INS-3I	11	
ITL	25.720.000	N	0,026	2	NUMERO ASSIEME RICEVITORE LOG (PDR PER SISTEMI NETTUNO)	11	
ITL	30.500.000	N	0,031	1	NUMERO HV MODULE (PDR PER SISTEMI GUFO)	11	
				1	NUMERO CW OSCILLATOR (PDR PER SISTEMI GUFO)	11	
				1	NUMERO TRIAX CABLE W32/03 (PDR PER SISTEMI GUFO)	11	
ITL	82.288.000	N	0,082	1	NUMERO ALC ASSY (PDR PER SISTEMI GUFO)	11	
				26	NUMERO VARIABLE RESISTOR P/N F304B-30 (PDR SISTEMI ARIES)	11	
				24	NUMERO MAG HEAD P/N 764024001 (PDR SISTEMI ARIES)	11	
				24	NUMERO DIODE P/N 524340213 (PDR SISTEMI ARIES)	11	
				24	NUMERO TRANSISTOR P/N 531243005 (PDR SISTEMI ARIES)	11	
				24	NUMERO DET SCNOT P/N 2-18GHZ P/N 584529006 (PDR SISTEMI ARIES)	11	
				24	NUMERO BREAKER CIRCUIT P/N 605101214 (PDR SISTEMI ARIES)	11	
				19	NUMERO RELAY P/N 640010020 (PDR SISTEMI ARIES)	11	
ITL	508.000.000	N	0,508	8	NUMERO ANTENNE DIRETTIVE MULTIFASCIO A 45550.01.04	11	
USD	45.690	N	0,076	1	NUMERO POLAR FREQUENCY (PDR SISTEMI SADEC/SAGE)	11	
				2	NUMERO CRISTAL DETECTOR (PDR SISTEMI SADEC/SAGE)	11	
				6	NUMERO CABLE (PDR SISTEMI SADEC/SAGE)	11	
				20	NUMERO MICROCIRCUIT S/N 5432 (PDR SISTEMI SADEC/SAGE)	11	
				20	NUMERO MICROCIRCUIT S/N 54123 (PDR SISTEMI SADEC/SAGE)	11	
				20	NUMERO DIODE 1N757 (PDR SISTEMI SADEC/SAGE)	11	
				20	NUMERO DIODE 1N4372 (PDR SISTEMI SADEC/SAGE)	11	
ITL	16.424.000	N	0,016	186	NUMERO PDR PER SISTEMI ARIES	11	
ITL	7.971.232.000	N	9,660	28	NUMERO AMPLIFICAT. DI MEDIA POTENZA SISTEMA SHIP-SHORE-SHIP BUFFER	11	
USD	758.800	N		35	SET MATERIALI VARI E MANUALI TECNICI	11	
NOK	1.526.000	N				11	
USD	1.300.000	N	2,265	2	NUMERO SIST. RICETR. RT-651/N COMPL. DI ATTIVITA' DI STUDIO/MODIFICA	11	
ITL	798.410.000	N	0,995	2	NUMERO TERMINALE DATI LINK 11 (APPARATO PER SHIP-SHORE-SHIP-BUFFER)	11	
USD	75.300	N		4	NUMERO MATRICE CONTROLLO AUDIO (APPARATO PER SHIP-SHORE-SHIP-BUFFER)	11	

ELMER S.P.A.

PER OPERATORI

TAB A

Tipo di operazione: Esportazione Definitiva(EX)

Denominazione Operatore	Cod. Val.	Ammontare	Flag Dog.	Controv. Mld/Line	Quantita'	Unita' Mis.	Materiali oggetto del contratto	Cat Rif	Pag. 5
ELMER S.P.A.	DKK	240.000	N			8	NUMERO MULTIPLEXER	11	
						1	SET PARTI DI RICAMBIO	11	
						1	SET MANUALI TECNICI	11	
	ITL	1.245.926.000	N		1,246	74	NUMERO APPARATI HF	11	
						1	SET DOCUMENTAZIONE	11	
	ITL	2.846.519.000	N		4,578	147	NUMERO SISTEMA SHIP-SHORE-SHIP-BUFFER	11	
	USD	618.000	N			1	SET MANUALI TECNICI	11	
	NOK	1.764.000	N						
	DKK	798.500	N						
	GBP	1.466.739	N		4,246	352	NUMERO MATERIALE TECNICO PER ANTENNA	11	
	ITL	28.274.234.000	N		66,785	0	SISTEMI RICETRASMITTENTI UHF PER COMUNICAZIONI SATELLITARI	11	
	USD	21.504.646	N			0	SISTEMI RICETRASMITTENTI V/UHF	11	
	GBP	5.322.473	N		15,627	598	NUMERO APPARATI V/UHF	11	
						4	SET DOCUMENTAZIONE TECNICA	11	
	ITL	756.986.000	N		0,757	13	NUMERO MATERIALE PER FORNITURA DEL SIST. DI COMUNICAZIONE SSSB/ADCB	11	
						2	SET MANUALI TECNICI E SOFTWARE DI SISTEMA	11	
	ITL	369.000.000	N		0,369	28	NUMERO SISTEMA RICETRASMITTENTE UHF RT-619/N	11	
	USD	8.264.606	N		14,586	100	NUMERO SISTEMA RICETRASMITTENTE SRT-651-1/N HQ	11	
						42	NUMERO SISTEMA RICETRASMITTENTE SRT-470/L	11	
						44	NUMERO TELECOMANDO CP-2001/T	11	
					12	NUMERO SPECIAL TYPE TD TEST EQUIPMENT STTE	11		
					80	NUMERO MANUALI TECNICI	11		
					1	SET DOCUMENTAZIONE CONTRATTUALE	11		
USD	529.294	N		0,934	1	NUMERO SISTEMA DI COMUNICAZIONE INTEGRATO DI TERRA PER LA M.M.	11		
					1	SET PARTI DI RICAMBIO	11		
GBP	1.331.420	N		3,836	63	NUMERO SISTEMA RICETRASMITTENTE RT-651/N	11		
					60	NUMERO PANNELLO DI CONTROLLO CP-9000	11		
					40	NUMERO BASE DI SUPPORTO MT-1138	11		
ITL	585.000.000	N		0,585	7	NUMERO RICETRASMETTITORE V/UHF RT-651/N	11		
					7	NUMERO PANNELLO DI CONTROLLO CP 9000	11		
					7	NUMERO SLITTA DI ADATTAMENTO MT 1138	11		
					1	SET DOCUMENTAZIONE CONTRATTUALE	11		
GBP	94.400	N		0,261	4	NUMERO RICETRASMITTENTE V/UHF SRT 651/N	11		
USD	87.000	N		0,145	1	NUMERO ECCITATORE PER APPARATI HF ST-679NL	11		
					4	NUMERO AMPLIFICATORE RF PER APPARATI HF ST-679NL	11		
ITL	781.665.000	N		0,782	15	NUMERO RICETRASMITTENTE RT651/N	11		
					15	NUMERO BASE DI MONTAGGIO MT-1138	11		
ITL	66.894.000	N		0,067	1	NUMERO RICETRASMETTITORE 100W SP 2046	11		
					2	NUMERO RICEVITORE R-1022/N	11		
					1	NUMERO RICETRASMETTITORE 400W SRT-674/E	11		
					1	NUMERO PREPOSTSELETTORE E CONVERTITORE VHF	11		
					1	SET DOCUMENTAZIONE TECNICA	11		
IROPA METALLI-SEZIONE DIFESA S.P.A.	ITL	587.500	S		0,000	200	NUMERO CARTUCCE CAL. 9MM NATO PARABELLUM	03	
					50	NUMERO CARTUCCE CAL. 7,62MM TRACCIANTI	03		
					50	NUMERO CARTUCCE CAL. 7,62MM ORDINARIE	03		
					100	NUMERO CARTUCCE CAL. 5,56MM ORDINARIE	03		
					50	NUMERO CARTUCCE CAL. 5,56 TRACCIANTI	03		
					30	NUMERO CARTUCCE CAL. 12,7 TIPO APINC	03		
ITL	21.105.000	N		0,021	350	NUMERO BOSSOLI CAL. 76/62 MM E RELATIVA DOCUMENTAZIONE TECNICA	03		
ITL	800.000	S		0,000	250	NUMERO BOSSOLI INNESCATI CAL. 12,7 E RELATIVA DOCUMENTAZIONE	03		

Tipo di operazione: Esportazione Definitiva(EX)

TAB A

Pag. 6

Denominazione Operatore	Cod. Val.	Ammontare	Flag Controv. Dog. Mid/Life	Quantita'	Unita' Mis.	Materiale oggetto del contratto	Cat Rif
EUROPA METALLI-SEZIONE DIFESA S.P.A.	ITL	19.500.000	N	0,020	250	NUMERO PALLOTTOLE CAL. 12,7 X 99 TIPO M.33 E DOCUMENTAZIONE TECNICA	03
	ITL	649.300.000	N	0,649	20000	NUMERO INNESCHI CAL. 7,62 MM E RELATIVA DOCUMENTAZIONE TECNICA	03
					800000	NUMERO CARTUCCE CAL. 5,56 MM NATO ORDINARIE FUSE	03
					668000	NUMERO CARTUCCE CAL. 5,56 MM NATO ANNASTRATE 4 ORDINARIE + 1 TRACC.	03
					0	DOCUMENTAZIONE TECNICA	03
	USD	666.900	N	1,194	5700	NUMERO BOSSOLI CAL. 127/54 TIPO MK7 E RELATIVA DOCUMENTAZIONE	03
	USD	2.808	S		24	NUMERO BOSSOLI CAL. 127/54 TIPO MK7 (PER PROVE DI VALUTAZIONE)	03
	FRF	4.200	N	0,001	35000	NUMERO INNESCHI CAL. 7,62 E RELATIVA DOCUMENTAZIONE TECNICA	03
	ITL	3.410.000	N	0,003	25000	NUMERO INNESCHI CAL. 9MM E RELATIVA DOCUMENTAZIONE TECNICA	03
	ITL	627.120.000	N	0,627	20000	NUMERO BOSSOLI CAL. 9MM E RELATIVA DOCUMENTAZIONE TECNICA	03
ITL	3.859.200	S		10400	NUMERO BOSSOLI CAL. 76/62 MM E RELATIVA DOCUMENTAZIONE TECNICA	03	
ITL	4.325.000	S	0,000	64	NUMERO BOSSOLI CAL. 76/62 MM PER PROVE DI COLLAUDO	03	
				500	NUMERO BOSSOLI INNESCATI CAL. 20MM	03	
				500	NUMERO PALLOTTOLE CAL. 20MM TIPO TP M55A2	03	
				3000	NUMERO BOSSOLI INNESCATI CAL. 5,56 CORTA GITTATA	03	
				3000	NUMERO PALLOTTOLE CAL. 5,56 CORTA GITTATA	03	
ITL	168.000.000	N	0,168	0	DOCUMENTAZIONE TECNICA	03	
				4000	NUMERO CANNELLI TIPO TR 54/63 PER COLPI CAL. 76/62	03	
BEF	15.000	S	0,000	0	DOCUMENTAZIONE TECNICA	03	
ITL	150.000	S	0,000	75	KG SEMILAVORATO BOSSOLO CAL. 5,56 E RELATIVA DOCUMENTAZIONE	16	
ITL	215.750.000	N	0,216	500	NUMERO CARTUCCE CAL. 9MM PARA E RELATIVA DOCUMENTAZIONE TECNICA	03	
ITL	2.296.000	S	0,000	13500	NUMERO CANNELLI TIPO M28A2 E RELATIVA DOCUMENTAZIONE	03	
ITL	681.589.302	N	0,682	3280	NUMERO CARTUCCE CAL. 5,56 MM TRACCIANTI E RELATIVA DOCUMENTAZIONE	03	
ITL	29.000.000	N	0,029	11250	NUMERO BOSSOLI CAL. 76/62 MM E RELATIVA DOCUMENTAZIONE TECNICA	03	
USD	939.000	N	1,657	64	NUMERO BOSSOLI CAL. 76/62 MM DESTINATI A PROVE DI COLLAUDO	03	
ITL	242.176.860	N	0,242	20000	NUMERO CARTUCCE CAL. 7,62X51 NATO TIPO HOLLOW POINT	03	
ITL	1.927.776	S		0	DOCUMENTAZIONE TECNICA	03	
ITL	4.000.000	S	0,000	6	NUMERO AUTOBUS PROTETTO PER PRONTO INTERVENTO MOD. 120E23H E DOTAZ.	06	
ITL	900.000	S	0,000	4020	NUMERO BOSSOLI CAL. 76/62 MM E RELATIVA DOCUMENTAZIONE TECNICA	03	
ITL	6.400.000	N	0,006	32	NUMERO BOSSOLI CAL. 76/62 MM E RELAT.DOC.TEC. PER PROVE DI COLLAUDO	03	
ITL	419.165.790	S	0,000	10000	NUMERO CARTUCCE CAL. 5,56MM NATO ORDINARIE E RELATIVA DOC.TECNICA	03	
USD	626.000	N	1,042	3000	NUMERO CARTUCCE CAL. 9MM NATO E RELATIVA DOCUMENTAZIONE TECNICA	03	
ITL	760.389.500	N	0,760	80	NUMERO BOSSOLI CAL. 76/62MM E RELATIVA DOCUMENTAZIONE TECNICA	03	
ITL	5.973.600	S		35	NUMERO BOSSOLI CAL. 105 M14 (GRATUITI PER PROVE DI COLLAUDO)	03	
ITL	4.500.000	N	0,005	60	NUMERO BOSSOLI CAL. 105 M14 (GRATUITI PER RIPETIZIONE PROVE COLL.)	03	
ITL	6.082.000	N	0,006	4	NUMERO AUTOBUS PROTETTO PER PRONTO INTERVENTO MOD. A120E23H	06	
ITL	130.500.000	N	0,131	12220	NUMERO BOSSOLI CAL. 76/62 E RELATIVA DOCUMENTAZIONE TECNICA	03	
USD	25.544.625	N	147,528	96	NUMERO BOSSOLI CAL. 76/62 E DOC. TECNICA DESTINATI A PROVE COLLAUDO	03	
ITL	103.014.812.500	N		5000	NUMERO INNESCHI CALIBRO 7,62 MM E RELATIVA DOCUMENTAZIONE TECNICA	03	
ITL	2.567.894.595	N	5,717	100	NUMERO ASSIEME FILTRO ADD	11	
USD	1.785.063	N		25	NUMERO AMMORTIZZATORE SPORTELLI AUSILIARI PRESA D'ARIA MOTORE	11	
ITL	463.000.000	N	0,463	74	NUMERO RADAR AVIONICO MULTIMODO GRIFO-L	05	
ITL	142.145.000	N	0,142	1	NUMERO PROTOTYPE RADAR AVIONICO MULTIMODO GRIFO-L	05	
				1	SET ATTREZZI PER INSTALLAZIONE RADAR AVIONICO MULTIMODO GRIFO-L	05	
				233	NUMERO KIT DI MODIFICA PER AGGIORN.TECNOLOGICO SISTEMI HAWK E PDR	05	
				2	NUMERO AGGIORNAMENTO SOFTWARE DEL RADAR AVIONICO MULTIMODO GRIFO-F	05	
				2	SET MANUALI D'USO	05	
				1	LOTTO PDR DEL RADAR ATTERRAGGIO PAR-P2080	04	

I.M.A.C. S.P.A.

AR - FABBRICA ITALIANA APPARECCH.RADIAD.S.P.A.

Tipo di operazione: Esportazione Definitiva(EX)

Pag. 7

Denominazione Operatore	Cod. Val.	Ammontare	Flag	Controv. Dog.	Mld/Lire	Quantita'	Unita' Mis.	Materiali oggetto del contratto	Cat Rif
IAR - FABBRICA ITALIANA APPARECCH. RADIO S.P.A. IAT AVIO S.P.A.	USD	12.831.440	N		20,805	0		PDR RADAR AVIONICA GRIFO-7, ACCESSORI E SERVIZI	05
	ITL	1.999.500.000	N		2,000	50	NUMERO	DOCUMENTAZIONE DI GESTIONE PROGRAMMA	18
						0		D.T. DELL'INVOLUCRO METALLICO E DELL'ACCENDITORE PER IRIS-T	18
	USD	29.751.624	N		53,279	4979	NUMERO	PDR PER LE SCATOLE INGRANAGGI DELL'ELIC. CH53E SUPERSTALLION	10
	ITL	31.400.000	N		0,031	45	NUMERO	CAMPIONI DI PROPELLENTE MILITARE CON HTPB	08
	ITL	14.225.784.000	N		14,226	6	NUMERO	MATERIALE PER FASE SVILUPPO PROPULSORE MISSILE IRIS-T	04
						930	NUMERO	DOCUMENTAZIONE TECNICA	18
						2	NUMERO	MANUALI D'USO	18
	ITL	354.511.079	N		0,355	0		DOCUMENTAZIONE TECNICA PER MISSILI ASTER 15 E ASTER 30	04
						67	NUMERO	PROPULSORI DI CROCIERA PER MISSILI ASTER 15 E ASTER 30	18
INCANTIERI CANTIERI NAVALI S.P.A.	USD	1.261.913	S		0,000	0		PDR DI TERRA PER PIATTAFORMA (DOTAZIONE)	09
	ITL	784.130.000	N		0,784	1	NUMERO	MOTORE DIESEL MARINO AMAGNETICO TIPO BL 230.8 M PER CACCIAM.	09
	ITL	182.500.000	N		0,183	1	SET	PIGNONE E RUOTA LENTA DEL RIDUTTORE	09
						2	NUMERO	CUSCINETTO PORTANTE DEL PIGNONE	09
INMECCANICA S.P.A.						1	NUMERO	CUSCINETTO REGGISPINTA DEL PIGNONE	09
	ITL	36.600.000	N		0,037	2	NUMERO	CUSCINETTI PORTANTI E REGISPINTA DELLA RUOTA LENTA	09
						5	NUMERO	(OGA) TEST POINT EXT.CARD (PDR RADAR APS 705)	05
	ITL	21.810.000	N		0,022	3	NUMERO	PROCESSATORE VIDEO (PDR RADAR APS 705)	05
						1	NUMERO	GIUNTO MAGNETICO (PDR PER P.56)	05
	ITL	251.520.000	N		0,252	1	NUMERO	POTENZIOMETRO (PDR PER P.56)	05
						1	NUMERO	(GSS) SISTEMA ATREOS CORREDATO DA DISEGNI E DOCUMENTAZIONE	05
						2	NUMERO	OGP101 PERISCOPIO DI OSSERVAZIONE E PUNTAMENTO	05
						2	NUMERO	VG/DIL 186 VISORE DI GUIDA NOTTURNA	15
						2	SERIE	DISEGNI E DOCUMENTAZIONE	15
USD	20.000	N		0,035	47	NUMERO	(BMB) PDR PER COMPLESSO BINATO NAVALE DA 40/70 C	02	
USD	569.332	N		0,992	2570	NUMERO	(OTO) PDR PER COMPLESSO NAVALE DA 76/62 C	02	
ITL	29.260.000	N		0,029	1	NUMERO	(OGA) UNITA' DI CONTROLLO P/N 061204117750 (PDR PER P.56)	05	
					1	SET	MANUALI TECNICI	05	
CAD	18.000	S		0,000	1	NUMERO	(OTO) UNITA' DI CONTROLLO (PDR CANNONE NAVALE DA 76/62 SR)	02	
CAD	222.579	N		0,272	1521	NUMERO	(OTO) PDR PER CANNONE NAVALE DA 76/62 SR	02	
USD	17.710	N		0,031	22	NUMERO	(OTO) SPAZZOLE (PDR PER 76/62 C)	02	
USD	6.573	N		0,011	185	NUMERO	(AGU) PDR PER ELICOTTERI MOD. AB212ASW	10	
ITL	48.608.900	N		0,049	275	NUMERO	(OGA) UNA SERIE DI PDR PER P.56	05	
ITL	71.450.000	N		0,071	182	NUMERO	(OGA) UNA SERIE DI PDR PER P.56	05	
USD	7.612	N		0,014	24	NUMERO	(OTO) PERNO P/N 5518942 (PDR PER COMPLESSO NAVALE DA 76/62C)	02	
					10	NUMERO	PERNO P/N 5519349 (PDR PER COMPLESSO NAVALE DA 76/62 C)	02	
					13	NUMERO	GUARNIZIONE P/N 5517837 (PDR COMPLESSO NAVALE DA 76/62C)	02	
					5	NUMERO	INS.CASSETTO DERIV. P/N 5517967 (PDR COMPLESSO NAV. 76/62C)	02	
USD	912	N		0,002	26	NUMERO	(OTO) PDR ED ACCESSORI PER COMPLESSO NAVALE DA 76/62 C	02	
USD	906.442	N		1,620	31	NUMERO	(OTO) PDR PER COMPLESSO NAVALE DA 76/62 C	02	
USD	17.466	N		0,031	5	NUMERO	(OTO) GUARNIZIONE 137614109 (PDR CANNONE NAVALE DA 76/62SR)	02	
					4	NUMERO	LEVA 127623546 (PDR CANNONE NAVALE DA 76/62 SR)	02	
					3	NUMERO	LEVA 127602110 (PDR CANNONE NAVALE DA 76/62 SR)	02	
					6	NUMERO	SCONTRO SN 137602183 (PDR CANNONE NAVALE DA 76/62 SR)	02	
USD	13.793	S		0,000	62	NUMERO	(AGU) PDR PER ELICOTTERI AB212ASW E SH30	10	
ITL	50.273.784	N		0,050	8	NUMERO	(OTO) MODULO DDS (PDR CANNONE NAVALE DA 76/62 C)	02	
					12	NUMERO	MODULO P7N 112780026 (PDR CANNONE NAVALE DA 76/62 C)	02	
					13	NUMERO	SADEX (COMPONENTE MISSILE OTOMAT)	04	
USD	598.000	S		0,000	114	NUMERO	(OTO) PDR PER COMPLESSO NAVALE DA 76/62 C	02	
USD	13.211	N		0,024	50	NUMERO	(BMB) PDR PER COMPLESSO BINATO DA 40/70 C	02	
USD	38.319	N		0,069					

Tipo di operazione: Esportazione Definitiva(EX)

TAB A

Denominazione Operatore	Cod. Val.	Ammontare	Pag. 8		Unita' Mis.	Materiali oggetto del contratto	Cat Rif
			Flag Dog.	Controv. Mld/Lire			
FINMECCANICA S.P.A.	ITL	2.860.816.000	N	2,861	228	NUMERO (OTO) PDR PER COMPLESSI DA 76/62 SR	02
	USD	1.293.781	N	2,317	9325	NUMERO (OTO) PDR ED ACCESSORI PER 76/62 C	02
	USD	129.379	S				
	ITL	268.179.150	N	0,268	166	NUMERO (OTO) PDR ED ACCESSORI PER COMPLESSI NAVALI DA 76/62 SR	02
	ITL	1.474.864.000	N	1,475	8	NUMERO (OTO) COMPONENTI DEL CANNONE NAVALE DA 76/62 SR	02
	ITL	400.000.000	S				
	ITL	245.220.000	N	0,245	8	NUMERO (ALE) PDR DI BORDO PER RADAR RAN 12L SIST.COM./CONTR. 1PH10	05
	ITL	44.075.000	N	0,044	86	NUMERO (ALE) PDR DELLA CENTRALE DI TIRO NA 21	05
	USD	997	N	0,002	63	NUMERO (OTO) PDR PER CANNONE NAVALE DA 76/62 C	02
	ITL	29.354.773	N	0,029	71	NUMERO GRUPPI DI UNITA' DEL RADAR SCP-01 COMP.DA TRASMETT.PROCESS.	05
	ITL	5.494.508.192	S				
	USD	334.652	N	0,599	91	NUMERO (OTO) PDR PER 76/62 C	02
	MLG	14.551.142	N	12,740	2	NUMERO (OTO) COMPLESSI DA 127/54 C COMPL.MAN.TEC.,DOTAZ.BORDO,A.T.	02
	USD	41.280	N	0,074	42	NUMERO (AGU) PDR PER ELICOTTERI MOD. AB212ASW	10
	ITL	1.621.700	N	0,002	6	NUMERO (BMB) CATENA P/N 32-03-019 (PDR PER 40/70 MOD. 64)	02
					15	NUMERO GUARNIZIONE P/N 32-04-186 (PDR PER 40/70 MOD. 64)	02
					31	NUMERO GUARNIZIONE P/N OR201P60 (PDR PER 40/70 MOD. 64)	02
	USD	15.850	N	0,028	3	NUMERO (AGU) PDR PER ELICOTTERI MOD. AB212ASW	10
	GBP	21.610	N	0,063	1887	NUMERO (GSS) PDR PER APPARECCHIATURE AVIONICHE PER ELICOT. SEA KING	10
	DKK	240.856	S	0,000	8	NUMERO (OTO) RIPARAZIONE DI MANIGLIE (PDR PER TORRI T 25)	02
	USD	35.014	S	0,000	5	NUMERO GYRO P/N 304345-01	04
					12	NUMERO GYRO P/N 304315-02	04
	USD	4.212.000	N	7,543	15812	NUMERO PDR ED ATTREZZI DI MANUTENZIONE PER CANNONE NAVALE DA 76/62C	02
					67831	NUMERO PDR ED ATTREZZI DI MANUT. PER CANNONE NAVALE BINATO 40/70C	02
					362	GIORNO ASSISTENZA TECNICA PER 76/62C E 40/70C	02
	ITL	222.739.000	N	0,223	11	NUMERO (OTO) PDR PER COMPLESSO NAVALE DA 76/62 C	02
	ITL	165.851.730	N	0,166	464	NUMERO (OTO) PDR PER COMPLESSO NAVALE DA 76/62 C	02
	DKK	7.879.207	N	2,040	5832	NUMERO (BMB) PDR PER TORRETTA T25	02
	USD	6.000.000	N	10,745	50000	NUMERO (OTO) PDR PER COMPLESSO NAVALE DA 76/62 C	02
	USD	5.454.000	N	9,767	12	NUMERO MISSILI ASPIDE	04
					12	NUMERO CONTENITORI UNITA' DI GUIDA E CONTROLLO	04
	USD	1.464	N	0,003	1	LOTTO MANUALI TECNICI MISSILI ASPIDE (12 VOLUMI)	04
	USD	289.218	N	0,518	6	NUMERO (ALE) CONDENSADORES 100 PF 30 KV (PDR PER RADAR ORION 10X/P)	05
	USD	81.300	S		10302	NUMERO (OTO) PDR E ACCESSORI PER 127/54	02
	FRF	5.312.000	N	1,564	83	NUMERO (GSS) SCATOLE EQUIPAGGIATE (SOTTOAS.PERISCOPIO DI GUIDA IL)	15
					83	NUMERO PARTE OTTICA (SOTTOASSIEMI PERISCOPIO DI GUIDA IL)	15
	USD	61.742	N	0,111	3360	NUMERO (OTO) PDR PER COMPLESSO NAVALE DA 76/62 C	02
	USD	2.675	N	0,005	1	NUMERO (AGU) PANNELLO LUCI INTEGRATE (PDR ELICOTTERI AB212ASW)	10
	ITL	15.377.450	N	0,015	459	NUMERO (OTO) PDR PER COMPLESSO NAVALE DA 76/62 C	02
	GBP	500	S	0,000	1	NUMERO (OTO) ALIGNEMENT SIGHT CAMERA MONITOR P/N 157697131	02
USD	4.966	N	0,009	59	NUMERO (OTO) PDR PER COMPLESSO NAVALE DA 76/62 C	02	
ITL	342.071.955	N	0,342	2991	NUMERO (OTO) PDR PER COMPLESSI NAVALI DA 76/62 SR	02	
ITL	70.317.720	N	0,070	3	NUMERO (OTO) CILINDRO (PDR PER COMPLESSO NAVALE DA 76/62 C)	02	
USD	18.383	N	0,033	148	NUMERO (OTO) PDR PER CANNONE NAVALE DA 76/62 SR	02	
USD	45.079	N	0,081	8	NUMERO (OTO) ATTREZZI DI BORDO DEL CANNONE NAVALE DA 127/54	02	
DEM	107.363	N	0,106	182	NUMERO (OTO) PDR PER CARRI ARMATI OF 40 MK2A CON TORRE DA 105MM	06	
DEM	666.591	N	0,656	187	NUMERO (OTO) PDR PER CARRI ARMATI OF/40 MK2A CON TORRE DA 105MM	06	
DEM	334.879	N	0,330	17	NUMERO (OTO) PARTI PER OBICE SEMOVENTE PZH/SPZ 2000	06	
SGD	492.000	N	0,556	2	KIT KIT ECCM PER TESTATA RADAR ATC 335	05	

AUTORIZZAZIONI RILASCIATE NEL PERIODO 01.01.98 / 31.12.98
PER OPERATORI

tipo di operazione: Esportazione Definitiva(EX)

TAB A

Denominazione Operatore	Cod. Val.	Ammontare	Flag	Controv. Dog.	Controv. Mld/Lire	Quantita'	Unita' Mis.	Materiali oggetto del contratto	Cat Rif	Pag.	
										9	
INNECCANICA S.P.A.							2	KIT KIT SLB/JS PER TESTATA RADAR ATC 33S	05		
							1	NUMERO CORSO DI ADDESTRAMENTO	05		
							0	ASSISTENZA TECNICA	05		
	USD		4.410	N		0,008		2	NUMERO INST-POGGIATESTA P/N 212-8130-10-1 (PDR ELIC. AB212ASW)	10	
	USD		15.718	S		0,000		11	NUMERO GIROSCOPI P/N 304345-01	04	
	USD		33.388	N		0,060		2	NUMERO ELETTRIVALVOLA (PDR COMPLESSO NAVALE DA 76/62 C)	02	
								4	NUMERO SCACCIAFUOMO (PDR COMPLESSO NAVALE DA 76/62 C)	02	
	GBP		300	S		0,000		1	NUMERO (OTO) MULTIMETRO (TEST METER) PDR COMPLESSO NAVALE 76/62 SR	02	
	USD		1.196.191	N		2,151		19	NUMERO EHPU (RICAMBI DI UNITA' DI CONTROLLO PER MISSILE ASPIDE)	04	
								1	NUMERO UGC INERTE (IOM - INERTE OPERATIONAL MISSILE)	04	
								1	SET MANUALI TECNICI	04	
	NLG		5.546.859	N		4,846		34401	NUMERO PDR DI BASE PER COMPLESSI NAVALI DA 127/54 C	02	
	USD		4.450	N		0,008		317	NUMERO ATTREZZATURE DI BASE PER COMPLESSI NAVALI DA 127/54 C	02	
	ITL		1.595.690	N		0,002		1	NUMERO ASSIEME PANNELLO PAVIMENTO (PDR ELICOTTERI AB212ASW)	10	
	USD		176.000	N		0,316		4	NUMERO (BMB) PIATRINA (PDR LANCIARAZZI NAVALE MULTIRUOLO DA 105MM)	02	
	USD		11.764	N		0,021		4	NUMERO (OTO) PDR PER COMPLESSO NAVALE DA 76/62 C	02	
	USD		16.282	N		0,029		2	NUMERO (OTO) CANNOCCHIALE (PDR PER COMPLESSO NAVALE DA 76/62C)	02	
	USD		22.299	N		0,040		1	NUMERO (OTO) MOTORE 4,5 KW - 106001014 (PDR PER 76/62C)	02	
								3	NUMERO (OTO) CANNOCCHIALE DIS. 1376.02.018 (PDR PER CARRI 76/62C)	02	
								6	NUMERO TUBO FLESSIBILE DIS. 1376.18.349 (PDR PER CARRI 76/62 C)	02	
	USD		85.344	N		0,153		1	KIT (AGU) PDR PER ELICOTTERI AB212ASW	10	
	USD		4.770	N		0,009		5	NUMERO (OTO) NUC 6680-01-163-1574 (INDICATORE) (PDR PER 76/62C)	02	
								300	NUMERO NUC 5305-15-055-9760 (VITE) (PDR PER 76/62C)	02	
	USD		27.448	N		0,049		327	NUMERO (OTO) PDR PER COMPLESSO NAVALE DA 76/62 C	02	
	GBP		14.984	N		0,045		1	NUMERO (AGU) SERBATOIO AUS P/N EA2900V539-005	10	
								1	NUMERO COPERCHIO P/N EB5341CS73-101	10	
								1	NUMERO COPERCHIO P/N EB5341CS73-102	10	
								1	NUMERO SUPPORTO P/N EB53520511-041	10	
								1	NUMERO ASSIEME STATORE P/N EA63228750-041	10	
	USD		15.728	N		0,028		2	NUMERO (OTO) ACCESSORI PER CANNONE NAVALE DA 76/62 C	02	
	FRF		292.850	N		0,086		20	NUMERO (GSS) SOTTOASSIEMI PER SISTEMA POD CLDP	05	
	ITL		13.600.000	N		0,013		20	NUMERO (GSS) TRASFORMATORI (PDR APPARECCHIAT. AVIONICHE PER MB326)	10	
	USD		5.239.000	S		0,000		12	NUMERO RADAR ST-2 MISSILE OTOMAT	04	
								12	NUMERO SCATOLA DI GIUNZIONE MISSILE OTOMAT	04	
							12	NUMERO CABLAGGIO LATERALE SINISTRO MISSILE OTOMAT	04		
							6	NUMERO TRASPONDER PRT-402 MISSILE OTOMAT CON ANTENNE	04		
							1	NUMERO TRASMETTITORE/RICEVITORE PRT-401 SIST OTOMAT	04		
							1	NUMERO CABLAGGIO RF-GUIDA D'ONDA SIST OTOMAT	04		
							1	NUMERO UNITA' DI SMISTAMENTO SISTEMA OTOMAT	04		
ITL		64.500.000	N		0,065		3	NUMERO (GSS) TUBO CATHODICO DEL TV MONITOR PER VELIVOLI MB-339	10		
USD		47.535	N		0,085		294	NUMERO (OTO) PDR PER COMPLESSO NAVALE DA 76/62 SR	02		
USD		71.023	N		0,127		14	NUMERO (AGU) PDR PER ELICOTTERI MOD. AB212ASW	10		
FRF		83.976	N		0,025		12	NUMERO (GSS) PIASTRA DI CHIUSURA (SOTTOASSIEMI SISTEMA POD CLDP)	05		
							12	NUMERO ASSIEME DI CHIUSURA ANTERIORE (SOTTOASSIEMI SIST. POD CLDP)	05		
USD		34.371	N		0,062		4	NUMERO (AGU) PDR PER ELICOTTERI MOD. AB212ASW	10		
USD		39.541	N		0,071		17	NUMERO (AGU) PDR PER ELICOTTERI AB212ASW	10		
FRF		923.372	N		0,272		9	NUMERO (GSS) SOTTOASSIEMI PER SISTEMA POD CLDP	05		
USD		12.788	N		0,023		6	NUMERO (BMB) INDUTTANZA P/N 541-78-0170 (PDR PER 40/70 C)	02		
							6	NUMERO FILTRO P/N FP 25 AW (PDR PER 40/70 C)	02		
USD		305.086	N		0,547		1	NUMERO UNITA' PRT-404 COMPLETA DI CAVI (PDR SISTEMI OTOMAT MK2)	04		

Tipo di operazione: Esportazione Definitiva(EK)

TAB A

Denominazione Operatore	Cod. Val.	Ammontare	Flag Controv. Dog.	Controv. Mtd/Lire	Quantita'	Unita' Mis.	Materiali oggetto del contratto	Cat Rif
FINMECCANICA S.P.A.							1 NUMERO UNITA' DI ADATTAMENTO (PDR SISTEMI OTOMAT MK2)	04
	USD	8.642	N	0,016			1 NUMERO SCATOLA FILTRI (PDR SISTEMI OTOMAT MK2)	04
	USD	1.500	N	0,003			35 NUMERO (OTO) PDR PER COMPLESSO NAVALE DA 76/62 C	02
	USD	1.513	N	0,003			50 NUMERO (OTO) RONDELLA PIANA (PDR PER COMPLESSO NAVALE DA 76/62C)	02
	USD	87.342	N	0,157			37 NUMERO (OTO) PDR ED ACCESSORI PER CANNONE NAVALE DA 76/62 C	02
	CAD	1.000.000	N	1,254			6 NUMERO (OTO) MOTORE (PDR PER COMPLESSO NAVALE DA 76/62 C)	02
	DEM	23.395.678	N	23,038			10000 NUMERO (OTO) PDR PER COMPLESSO NAVALE DA 76/62 SR	02
	DEM	50.000	S				4 NUMERO (OTO) COMPL.DA 76/62SR E RELATIVO SUPP.LOGISTICO E MUNIZIONI	02
	USD	3.548.466	N	6,381			2 NUMERO APPARATI IFF SIR-R	11
							4 NUMERO APPARATI T.A.U. (TARGET ACQUISITION UNIT)	11
							3 NUMERO ASSISTENZA TECNICA	11
							1 NUMERO MANUALI TECNICI	11
							1 NUMERO STAZIONE DI MANUTENZIONE DI 1° LIVELLO MISSILE ASPIDE 2P	04
							5 SET PDR PER LA STAZIONE DI MANUTENZIONE DI 1° LIV. ASPIDE 2P	04
	FRF	33.108.727	N	9,755			1 NUMERO MANUALI TECNICI PER STAZIONE DI MANUTENZ. 1° LIV. ASPIDE 2P	04
	USD	44.520	N	0,080			376 NUMERO (GSS) SOTTOASSIEMI PER SISTEMA POD CLDP	05
	ATS	9.986.000	N	1,402			8 NUMERO (OTO) INS. COMPENSATORE (PDR COMPLESSO NAVALE DA 76/62 C)	02
							1 SET MAN.TEC. DEL RADAR RAT 315 SU DISCO MAGNETICO (10 FLOPPY)	05
	ITL	725.000.000	N	0,725			6 SET SET DI RICAMBI DEL RADAR RAT 315	05
	USD	7.122	N	0,012			1 SERIE (OTO) ATTREZ.PROVA 120 MM (ASSIEME CANNA E CANNA RICAMBIO)	02
							2 NUMERO (OTO) STAFFA SUPERIORE (PDR PER COMPLESSO NAVALE DA 76/62C)	02
							3 NUMERO ASS. TERMOSTATO (PDR PER COMPLESSO NAVALE DA 76/62C)	02
	USD	10.938	N	0,019			26 NUMERO PORTASPILLO (PDR PER COMPLESSO NAVALE DA 76/62C)	02
	ITL	241.773.100	N	0,242			2 NUMERO (AGU) PDR PER ELICOTTERO MOD. AB212ASW	10
	ITL	12.807.500	N	0,013			26522 NUMERO (OTO) PDR PER COMPLESSI NAVALI DA 76/62 C 100 COLPI	02
	ITL	149.508.860	N	0,150			400 NUMERO (OTO) PDR PER COMPLESSO NAVALE DA 76/62C	02
	USD	81.506	N	0,143			7641 NUMERO (OTO) PDR PER COMPLESSO NAVALE DA 76/62 C 100 COLPI	02
	ITL	373.361.393	N	0,373			7 NUMERO (AGU) PDR PER ELICOTTERI MOD. AB212ASW	10
	GBP	103.795	N	0,297			835 NUMERO (OTO) PDR PER COMPLESSO NAVALE DA 76/62C	02
	USD	49.504	N	0,087			13 NUMERO (AGU) RICAMBI PER ELICOTTERO EH-101 MERLIN	10
							80 NUMERO (OTO) PDR PER COMPLESSO NAVALE DA 76/62C	02
	USD	134.490	N	0,235			147 NUMERO ATTREZZI PER 40/70 C	02
							407 NUMERO (OTO) PDR PER COMPLESSO BINATO NAVALE DA 40/70 C	02
	USD	43.790	N	0,077			59 NUMERO PDR PER COMPLESSO SINGOLO NAVALE DA 40/70 TIPO 520/R	02
	USD	55.776	N	0,098			8 NUMERO (AGU) PDR PER ELICOTTERI MOD. AB212ASW	10
	ITL	658.660.000	N	0,811			1 SET (OTO) SET DI CAVI (PDR PER COMPLESSO NAVALE DA 76/62C)	02
	GBP	53.352	N				0 DOCUMENTAZIONE E RAPPORTI TECNICI	09
	ITL	2.953.317.890	N	2,953			23794 NUMERO (OTO) PDR PER OBICE DA 105/14	02
	USD	24.351	N	0,043			73 NUMERO (OTO) PDR PER COMPLESSO NAVALE DA 76/62 SR	02
	USD	847.923	N	1,483			188 NUMERO (OTO) PDR PER COMPLESSI NAVALI DA 76/62 C	02
	FRF	2.613.236	N	0,769			2240 NUMERO (BMB) PDR ED ATTREZZATURE DI BORDO PER 40/70 FAST FORTY	02
	FRF	3.600	S				23 NUMERO DOCUMENTAZIONE TECNICA DI BORDO	02
							12 NUMERO DOCUMENTAZIONE TECNICA DI BASE	02
							1 NUMERO DOCUMENTAZIONE TECNICA SU SUPPORTO MAGNETICO	02
	ITL	28.500.000	N	0,029			6 NUMERO SERIE PROVVISORIE DI DOCUMENT. TECNICA DI BASE E DI BORDO	02
	USD						2 NUMERO (OGA) DURATA IMPULSO P/N 14791-1 (PDR RADAR APS705)	05
							1 NUMERO COMANDO RELE' P/N 14421-1 (PDR RADAR APS705)	05
	USD	65.699	N	0,115			76 NUMERO (AGU) PDR PER ELICOTTERO AB212ASW	10

Tipo di operazione: Esportazione Definitiva(EX)

TAB A

Pag. 11

Denominazione Operatore	Cod. Val.	Ammontare	Flag	Controv. Dog. Mld/Lire	Quantita'	Unita' Mis.	Materiali oggetto del contratto	C/R
FINMECCANICA S.P.A.	DKK	87.478	S	0,005	1	NUMERO (OTO) CARTA PCB CPU (PDR RIPARATE PER COMPLESSO 76/62 SR)	C	
	ITL	4.575.000	N		1	NUMERO CARTA PCB (PDR RIPARATE PER COMPLESSO NAVALE DA 76/62 SR)	C	
	ITL	19.971.392	N	0,020	29	NUMERO (BMB) PDR PER SISTEMA ALIMENTAZIONE MUNIZIONI AFD	C	
	FRF	367.430	N	0,108	10	NUMERO (GSS) ASSIEME TUBO INTENSIFICATORE (SOTTODAS.PERISCOPIO IL)	1	
					1	NUMERO PARTE OTTICA (SOTTOASSIEMI PERISCOPIO DI GUIDA IL)	1	
	USD	205.500	N	0,360	1	NUMERO (OTO) REVISIONE CONSOLLE (PDR COMPLESSO NAVALE DA 76/62 C)	0	
	AUD	50.000	S					
	USD	30.625	N	0,054	2	NUMERO TELEGUIDA S/N 0012 E 0013 P/N 1810587/02	0	
	ITL	1.100.000	S		1	NUMERO PANNELLO CONTROLLO S/N 181 P/N 114157021/02	0	
	USD	2.935.000	N	5,135	9321	NUMERO (OTO) PDR ED ATTR. DI MANUT.PER COMPLESSI DA 76/62C E 40/70C	0	
					2	NUMERO ASSISTENZA TECNICA	0	
					1	SERIE MANUALI TECNICI PER COMPLESSO NAVALE DA 76/62 C	0	
	USD	8.645	N	0,015	10	NUMERO (OTO) TAPPO P/N 5518804 (PDR COMPLESSO NAVALE DA 76/62C)	0	
					5	NUMERO ALBERO CON INGRANAGGI (PDR PER COMPLESSO NAVALE DA 76/62C)	0	
					27	NUMERO RACCORDO P/N 137604163 (PDR PER COMPLESSO NAVALE DA 76/62C)	0	
	USD	3.503	N	0,006	14	NUMERO (OTO) WINDOWS FOR DIAL SIGHT (PDR PER OBICE DA 105/14)	0	
					6	NUMERO BUSH AXIS PIN (PDR PER OBICE DA 105/14)	0	
	ITL	6.250.000	N	0,006	25	NUMERO (GSS) GEAR ASSEMBLY (ALBERELLO) (PDR PER VELIVOLI MB 339C)	10	
	ITL	1.673.810.096	N	1,674	1196	NUMERO (OTO) PDR PER COMPLESSO NAVALE DA 76/62 C	0	
	ITL	545.000.000	N	0,545	4	NUMERO (OTO) PDR PER COMPLESSO NAVALE BINATO DA 40/70 C	0	
	ITL	82.000.000	S		19	NUMERO ATTREZZATURE PER COMPLESSO SINGOLO NAVALE DA 40/70 C	0	
					14	GIORNO ASSISTENZA TECNICA PER UTILIZZO ATTREZZATURE	0	
					21	GIORNO A.T. PER RIPARAZIONE 2 CUPOLE COMPLESSO BINATO NAVALE 40/70C	0	
					6	NUMERO PDR PER RIPARAZIONE ANELLO CON CERNIERA P/N 541-37-1830	0	
	USD	12.516	N	0,022	3	NUMERO (OTO) INTERRUTTORE P/N 137631114 (PDR COMPL.NAV. DA 76/62C)	0	
	USD	3.915.808	N	6,851	25	NUMERO SPESSORE P/N 127623660 (PDR PER COMPLESSO NAVALE DA 76/62 C)	0	
	USD	6.008.000	S		60	SET PARTI, EQUIPAGGIAMENTI AVIONICI/MISSIONE PER AB412 EP SAR	10	
					1	SET ATTREZZATURE	10	
					115	NUMERO DOCUMENTAZIONE	10	
					5	NUMERO DOPPLER CMA-2012C	10	
	USD	229.000.000	N	400,640	500	NUMERO SISTEMI DI DERIVAZIONE TURMS (F.C.S.)	05	
					20	KIT KITS DI INSTALLAZIONE E INTEGRAZIONE	05	
					1	NUMERO CORSO D'INSTALLAZIONE INCLUSA INSTALLAZIONE E INTEGRAZIONE	05	
					6	SERIE SUPPORTO LOGISTICO COMPOSTO DA PARTI DI RICAMBIO	05	
					1	SERIE ATTREZZATURE E MANUALI	05	
USD	901.512	N	1,591	32098	NUMERO (BMB) PDR PER COMPLESSO BINATO NAVALE DA 40/70 C	0		
USD	70.000	S		4	NUMERO ATTREZZATURE PER COMPLESSO BINATO NAVALE DA 40/70 C	0		
				3	SET MANUALI TECNICI DI MANUTENZIONE	0		
USD	2.240	N	0,004	1	NUMERO (OTO) ASSIEME CAVO (PDR COMPLESSO NAVALE DA 76/62 C)	0		
				10	NUMERO INSIEME SPAZZOLA (PDR COMPLESSO NAVALE DA 76/62 C)	0		
ITL	148.375.880	N	0,148	135	NUMERO (OTO) PDR PER COMPLESSI DA 76/62 C 100 COLPI	0		
CAD	33.658	N	0,041	420	NUMERO (OTO) PDR PER COMPLESSO NAVALE DA 76/62 SR	0		
ITL	3.401.490	N	0,003	250	NUMERO (OTO) PDR PER COMPLESSO NAVALE DA 76/62 C	0		
CAD	107.338	N	0,129	112	NUMERO (OTO) PDR PER COMPLESSO DA 76/62 SR	0		
USD	13.757	N	0,024	141	NUMERO (OTO) PDR PER CANNONE NAVALE DA 76/62 SR	0		
USD	183.692	N	0,324	5	NUMERO (OTO) INS. TERMOCOPPIA P/N 137605091 (PDR PER 76/62C)	0		
				1	NUMERO ASTA P/N 127602015 (PDR PER 76/62C)	0		
				1	NUMERO TAMPONE P/N 137697499 (PDR PER 76/62C)	0		
				14	NUMERO MODULO 2JB P/N 137681018 (PDR PER 76/62C)	0		
				1	NUMERO CAVALLETTO P/N 427605010/04 (PDR PER 76/62C)	0		

Tipo di operazione: Esportazione Definitiva(EX)

TAB A

Pag. 12

Denominazione Operatore	Cod. Val.	Ammontare	Flag	Controv. Dog. Mld/Lire	Quantita'	Unita' Mis.	Materiali oggetto del contratto	Cat Rif
FINMECCANICA S.P.A.	ITL	11.269.000	N	0,011		1	NUMERO MODULO UPTTX (PDR PER CENTRALE DI TIRO NA 18)	05
	FRF	33.115	N	0,010		3163	NUMERO PDR PER COMPLESSO BINATO NAVALE DA 40/70C	02
	ITL	5.700.000	N	0,006		1	SERIE (OGA) ADATTATORE (PDR PER P.56)	05
	ITL	161.491.600	N	0,161		3	NUMERO (OTO) PDR PER COMPLESSO NAVALE DA 76/62 C	10
	USD	44.685	N	0,079		22	NUMERO (AGU) PDR PER ELICOTTERI MOD. AB212ASW	02
	USD	34.386	N	0,061		10	NUMERO (BMB) GUIDE (PDR PER SIST.ALIMENTAZ.MUNIZIONI AFD PER 40/70)	02
	ITL	33.242.000	N	0,033		6	NUMERO RELAY 26-5V (PDR DEL RADAR ORION 10XFA)	05
	USD	3.407	N	0,006		2	NUMERO MOTOR (PDR DEL RADAR ORION 10XFA)	05
	ITL	1.248.817.920	N	1,249		8	NUMERO (OTO) PDR PER COMPLESSO NAVALE DA 40/70 C	02
	ITL	893.945.280	N	0,894		7	NUMERO ATTREZZATURE PER COMPLESSO BINATO NAVALE DA 40/70 C	02
						62	NUMERO (OTO) PDR PER COMPLESSO NAVALE DA 76/62 C	02
						3	NUMERO BLOCCO DI CULATTA (PDR COMPLESSO NAVALE DA 76/62 SR)	02
						3	NUMERO POMPA AD INGRANAGGI (PDR PER COMPLESSO NAVALE DA 76/62 SR)	02
						4	NUMERO SINCR0 BRAND. (PDR PER COMPLESSO NAVALE DA 76/62 SR)	02
						4	NUMERO SINCR0 ELEVAZ. (PDR PER COMPLESSO NAVALE DA 76/62 SR)	02
	USD	13.255.516	N	23,395		6	NUMERO MISSILI OTOMAT MK2 MOD. OPEP/FPG COMPLETI	04
	USD	660.000	S			1	SET PDR PER MISSILI OTOMAT	04
						3	NUMERO MOTORI MISSILI OTOMAT	04
	USD	7.625.750	N	13,341		0	REVISIONE MOTORI (TURBOREATTORI) MISSILI OTOMAT	04
						1	LOTTO PDR PER RADAR RAT 31 SL/E	05
	ITL	89.930.000	N	0,090		1	LOTTO SPECIAL TOOLS E ATTREZZATURE DI COLLAUDO (TEST EQUIPMENT)	05
						2	NUMERO (ALE) MOTOGENERATOR (PDR RADAR ORION 10 X FA)	05
						2	NUMERO MOTOR (PDR RADAR ORION 10 X FA)	05
	DEM	23.297.220	N	22,953		69	NUMERO ATTREZZATURE DI BASE RELATIVE A COMPLESSI NAVALI DA 40/70C	02
	FRF	24.724.674	S	0,000		294	NUMERO SOTTOASSIEMI DEL POD CLDP	05
	CAD	207.438	N	0,250		493	NUMERO (OTO) PDR PER COMPLESSO DA 76/62 SR	02
	USD	2.100	N	0,004		5	NUMERO (ALE) TRANSFORMADORES (PDR PER CENTRALE DI TIRO NA 21)	05
	CAD	63.532	N	0,077		158	NUMERO (OTO) PDR PER COMPLESSO DA 76/62 SR	02
	ITL	9.513.000	N	0,010		1	NUMERO (ALE) FEED HORN HEAD (TESTINA) (PDR RADAR ORION 10 X FA)	05
	ITL	11.076.819	N	0,011		66	NUMERO PDR PER LANCIAZZI NAVALE MULTIRUOLO DA 105MM	02
	ITL	35.734.500	N	0,036		76	NUMERO (OGA) PDR PER P.56	05
	ITL	9.756.000	N	0,010		5	NUMERO (OGA) BRIDE (BOCCOLA) (PDR PER P.56)	05
	ITL	72.000.000	N	0,072		6	NUMERO PLAQUE D'APPLUI (DISCO SPINGIMOLLA) (PDR PER P.56)	05
	ITL	119.923.480	N	0,120		3	NUMERO (ALE) TRC 16" P/N 80C23P001 (PDR PER SIST.COM.CONTR. IPN-10)	05
	FRF	5.897.229	N	1,734		599	NUMERO (OTO) PDR PER COMPLESSI DA 76/62 SR	02
	ITL	16.256.000	N	0,016		194	NUMERO (GSS) SOTTOASSIEMI DI PERISCOPI DI GUIDA IL	15
						1	NUMERO (ALE) VOLTIMETRO DIGITAL (PDR PER RADAR RAN 12L)	05
	USD	7.294	N	0,013		1	NUMERO SWITCH (PDR PER RADAR RAN 12L)	05
	FRF	3.668.386	S	0,000		24	NUMERO (AGU) PDR PER ELICOTTERI MOD. AB212ASW	10
	ITL	744.528.000	N	0,745		17	NUMERO SADELE DI MISSILE OTOMAT	04
						76	NUMERO (ALE) PDR PER RADAR RAN 12L	05
						0	PDR PER SISTEMA DI COMANDO E CONTROLLO IPN 10	05
						0	PDR PER SISTEMA MISSILISTICO ALBATROS	04
	USD	4.474	N	0,008		50	NUMERO (OTO) DADO AUTOBL. P/N 5338736-323 (PDR PER 76/62 C)	02
						132	NUMERO MOLLA P/N 127602107 (PDR PER COMPLESSO NAVALE DA 76/62 C)	02
					10	NUMERO PERNO P/N 5520360 (PDR PER COMPLESSO NAVALE DA 76/62 C)	02	
					50	NUMERO MOLLA P/N 10724352 (PDR PER COMPLESSO NAVALE DA 76/62 C)	02	
ITL	14.200.000	N	0,014		1	NUMERO (ALE) CARTOLINA ELETTRONICA ASR-10 (PDR PER IPN-10)	05	
ITL	2.003.500	N	0,002		24	NUMERO (OTO) PDR PER COMPLESSO DA 76/62 SR	02	
USD	930	N	0,002		1	NUMERO (OTO) ALLOGGIAMENTO P/N 5520275 (PDR PER 76/62 C)	02	

Tipo di operazione: Esportazione Definitiva(EX)

TAB A

Pag. 13

Denominazione Operatore	Cod. Val.	Ammontare	Flag	Controv. Dog. Mld/Lire	Quantita'	Unita' Mis.	Materiali oggetto del contratto	Cat Rif
FINMECCANICA S.P.A.	USD	5.284	N	0,009	6	NUMERO	(OTO) TUBO FLESSIBILE - ITEM 45 (PDR PER 76/62 C)	02
	ITL	3.517.478.400	N	3,517	1	SET	(ALE) PDR A 270 GG. PER RADAR RAT 31 SL/E	05
	ITL	100.000.000	S		1	SET	DOCUMENTAZIONE TECNICA	05
						1	SET	SPECIAL TOOLS
	CAD	46.902	N	0,054	28	GIORNO	TRAINING (AGGIORNAMENTO DEL CORSO DI MANUTENZIONE DEL RADAR)	05
	USD	2.760	N	0,005	956	NUMERO	(OTO) PDR PER COMPLESSO NAVALE DA 76/62 SR	02
					1	NUMERO	(OTO) ASSE P/N 5519153 (PDR PER COMPLESSO NAVALE DA 76/62C)	02
					1	NUMERO	LEVA P/N 5518821 (PDR PER COMPLESSO NAVALE DA 76/62C)	02
	ITL	11.550.000	N	0,012	271	NUMERO	(GSS) PDR DI APPARECCHIATURE AVIONICHE PER VELIVOLI MB 339C	10
	USD	125.000	S	0,000	1	NUMERO	UNITA' DI COMMUTAZIONE PER SISTEMA OTOMAT MK2	04
	USD	5.743	N	0,010	102	NUMERO	(OTO) PDR PER COMPLESSO NAVALE DA 76/62 C	02
	USD	98.000	S	0,000	70	NUMERO	(OTO) FINITI COLPI DA CALCATÀ (ACCESSORI PER 76/62 SR)	02
	ITL	120.000.000	N	0,120	5	NUMERO	(GSS) TUBO CATODICO DEL TV MONITOR (PDR PER VELIVOLO MB339C)	10
	ITL	265.483.080	N	0,265	463	NUMERO	(OTO) PDR PER COMPLESSO NAVALE DA 76/62 SR	02
	ITL	4.122.422.000	N	4,122	1	SET	(ALE) DOCUMENT.TECNICA SU CARTA, LUCIDI E SUPPORTI MAGNETICI	04
	ITL	400.000.000	S					
	ITL	9.006.600.000	N	9,007	10	LOTTO	LOTTO DI COMPONENTI DEL FIRE DIRECTION OPERATION CENTER FDOC	05
	FRF	4.770.000	N	1,404	6	NUMERO	(GSS) APPARECCHIATURE LOGISTICHE DA CAMPO PER POD DI LASER	05
	ITL	25.000.000	N	0,025	1	SERIE	(OGA) ASSIEME TYRISTOR (PDR DEL RADAR APS705)	05
	USD	500	S	0,000	1	NUMERO	(S.A.D.) SAFETY & ARMING DEVICE PER MISSILE "ASPIDE"	04
	ITL	107.100.000	N	0,107	80	NUMERO	(OTO) CARTUCCIA CAL. 76 TP MOD.79	03
					20	NUMERO	CARTUCCIA CAL. 76 TP-T MOD.79	03
	GBP	8.639	N	0,024	450	NUMERO	(GSS) PDR DI APPARECCHIATURE AVIONICHE PER ELICOT. SEA KING	04
	USD	2.505	N	0,004	5	NUMERO	(OTO) MOLLA (PDR PER COMPLESSO NAVALE DA 76/62C)	02
					50	NUMERO	GUARNIZIONE (PDR PER COMPLESSO NAVALE DA 76/62C)	02
	ITL	98.620.830	N	0,999	7	NUMERO	(ALE) DIGITAL DISPLAY MODULES (PDR CENTRALE DI TIRO NA21)	05
	USD	70.686	N	0,119	4	NUMERO	PDR PER CENTRALE DI TIRO NA 18	05
	DEM	1.704.920	N	1,684	21	NUMERO	(OTO) PDR ED ATTREZZATURE PER COMPLESSI NAVALI DA 76/62 C	02
					133	NUMERO	PDR ED ATTREZZI PER COMPLESSI NAVALI DA 76/62	02
					1088	NUMERO	PDR DI BASE PER COMPLESSI NAVALI DA 40/70	02
	FRF	10.782.773	N	3,177	38	NUMERO	SOTTOASSIEMI DI POD CLDP	05
	ITL	92.435.000	N	0,092	1	SERIE	(OGA) MODULI-CIRCUIT CARD ASSY (14 PEZZI) (PDR PER P.56)	05
	ITL	117.085.760	N	0,117	128	NUMERO	(OTO) PDR PER COMPLESSO NAVALE DA 76/62 C	02
	ITL	62.265.200	N	0,062	127	NUMERO	(OTO) PDR PER COMPLESSI DA 76/62 100 COLPI	02
	FRF	17.799	N	0,005	3	NUMERO	(GSS) ASSIEME CHIUSURA (SOTTOASSIEMI DI POD CLDP)	05
	ITL	91.338.410	N	0,091	30	NUMERO	(OTO) PDR PER COMPLESSO NAVALE DA 76/62 C	02
	CAD	33.151	N	0,035	260	NUMERO	(OTO) PDR PER COMPLESSO NAVALE DA 76/62 SR	02
	USD	1.500	N	0,002	10	NUMERO	(OTO) PDR PER COMPLESSO NAVALE DA 76/62 C	02
	ITL	32.757.606	N	0,033	360	NUMERO	(OTO) PDR PER COMPLESSO NAVALE DA 76/62 C	02
	ITL	147.034.468	N	0,147	32	NUMERO	(OTO) PDR PER COMPLESSO NAVALE DA 76/62 C	02
	FRF	230.001	N	0,068	48	NUMERO	TESTE IN GUERRA MISSILE MILAS	04
	USD	35.806	N	0,058	282	NUMERO	(OTO) PDR ED ACCESSORI PER COMPLESSO DA 76/62 C	02
	ITL	18.000.000	S	0,000	30	NUMERO	(OTO) PROIETTILE INERTE PER PROVE DI CARICAMENTO (127/54)	02
	USD	13.399	N	0,023	22	NUMERO	PDR PER ELICOTTERI AB212ASW	10
	USD	669	N					
	ITL	75.000.000	N	0,075	1	NUMERO	(ALE) GENERATORE DI GAS (EHPU) (PDR PER MISSILE ASPIDE)	04
	USD	9.975	N	0,016	35	NUMERO	(OTO) CARICA CORTA CAL. - 76MM. (CLEARING CHARGE)	03
	USD	13.896	N	0,023	62	NUMERO	(OTO) PDR PER COMPLESSO NAVALE DA 76/62 C	02
	USD	86.650	N	0,140	378	NUMERO	(OTO) PDR PER COMPLESSO BINATO NAVALE DA 40/70 C	02
	USD	15.542	N	0,025	33	NUMERO	(BMB) PDR PER COMPLESSO BINATO NAVALE DA 40/70 C	02

Tipo di operazione: Esportazione Definitiva(EX)

TAB A

Pag. 14

Denominazione Operatore	Cod. Val.	Ammontare	Flag	Controv. Dog.	Mtd/Lire	Quantita'	Unita' Mis.	Materiali oggetto del contratto	Cat Rif
FINMECCANICA S.P.A.	USD	10.929	N		0,018	16	NUMERO	PDR PER COMPLESSO NAVALE DA 76/62 C	02
	ITL	26.410.200	N		0,026	2	NUMERO	RETAINER P/N 68N043P001 (PDR DEL RADAR ORION 10XFA)	05
						10	NUMERO	RELAY SWITCH P/N 74X118P001 (PDR DEL RADAR ORION 10XFA)	05
						12	NUMERO	RELAY P/N 74R193P003 (PDR DEL RADAR ORION 10XFA)	05
	FRF	106.069	N		0,031	6	NUMERO	CAPACITOR P/N 77M146P145 (PDR DEL RADAR ORION 10XFA)	05
	FRF	511.077	S		0,026	1	NUMERO	(BMB) PORTELLA P/N 541-16-0210 (PDR PER 40/70 C)	02
	FRF	89.023	N			1	NUMERO	DISPOSITIVO DI RAFFREDDAMENTO DESTRO P/N 541-21-0220	02
	USD	502	N		0,001	1	NUMERO	(BMB) CONVERTITORE P/N 541.59.0000 (RIPARATO) (PDR 40/70 C)	02
	ITL	1.260.290.493	N		1,260	3	NUMERO	(OTO) GASKET (GUARNIZIONE) P/N 1276-09-324	02
	ITL	26.000.000	N		0,026	2259	NUMERO	(OTO) PDR PER COMPLESSO NAVALE DA 76/62 C	02
ITL	157.180.800	N		0,157	2	NUMERO	(OGA) HV POWER SUPPLY P/N 14836-2 (PDR DEL RADAR APS705)	05	
					4	NUMERO	(OTO) BRACCIO DX CARIC. (PDR COMPLESSO NAVALE DA 76/62 C)	02	
					1	NUMERO	(OTO) BRACCIO SX CARIC. (PDR COMPLESSO NAVALE DA 76/62 C)	02	
					5	NUMERO	(OTO) LEVA DX (PDR COMPLESSO NAVALE DA 72/62 C)	02	
USD	3.767	N		0,006	968	NUMERO	(OTO) PDR PER COMPLESSO DA 76/62 COMPATTO	02	
USD	16.628	N		0,028	2591	NUMERO	(BMB) PDR PER COMPLESSO NAVALE DA 40/70 COMPATTO	02	
ITL	33.500.000	N		0,034	4	NUMERO	(BMB) POMPA ASPIRANTE PREMENTE (COMPLESSO NAVALE DA 40/70 C)	02	
USD	52.374	N		0,087	1	SET	REPORT DI ANALISI SU 2 SPEZZONI CANNA DA 76/62 SR	02	
					1	NUMERO	(AGU) ASS VARIANTE PANNELLO (PDR ELICOTTERI AB 212 ASW)	10	
FRF	929.070	N		0,274	4	NUMERO	(AGU) INST. RETE DI CARICO (PDR ELICOTTERI AB 212 ASW)	10	
DEM	17.665.304	N		17,482	5	NUMERO	(GSS) POWER CONTROL UNIT	05	
					4070	NUMERO	(OTO) SERIE SOTTOASSIEMI DI TORRE PER OBICE SEMOVENTE	02	
					138	NUMERO	(OTO) PARTI SOTTOASSIEMI DI TORRE PER OBICE SEMOVENTE	02	
DKK	587.101	N		0,153	1436	NUMERO	(BMB) PDR PER TORRETTE T25	02	
USD	6.424	N		0,011	2	NUMERO	(OTO) ASSIEME TUBO (PDR COMPLESSO DA 76/62 C)	02	
					2	NUMERO	(OTO) PIASTRA SCALDANTE (PDR COMPLESSO DA 76/62 C)	02	
					1	NUMERO	(OTO) ASSIEME TERMOSTATO (PDR COMPLESSO DA 76/62 C)	02	
USD	5.170	N		0,009	1	NUMERO	(OTO) ASSE (PDR COMPLESSO DA 76/62 C)	02	
USD	93.752	N		0,156	1	NUMERO	(OTO) PREASS. DISCO PERNO (PDR COMPLESSO DA 76/62 C)	02	
					5	NUMERO	(AGU) BOMBOLA GALLEGGIANTE (PDR ELICOTTERI AS 212 ASW)	10	
USD	4.995	N		0,008	5	NUMERO	(AGU) SINCRONIZZATORE (PDR ELICOTTERI AS 212 ASW)	10	
CAD	133.612	N		0,144	45	NUMERO	(OTO) BOCCOLA (PDR COMPLESSO NAVALE DA 76/62 COMPATTO)	02	
CAD	36.581	N		0,040	271	NUMERO	(OTO) PDR PER COMPLESSO NAVALE DA 76/62 SUPER RAPIDO	02	
USD	192.000	N		0,311	63	NUMERO	(OTO) PDR PER COMPLESSO NAVALE DA 76/62 SUPER RAPIDO	02	
					65	NUMERO	(BMB) PDR PER COMPLESSO BINATO NAVALE DA 40/70 COMPATTO	02	
USD	137.545	N		0,223	7	NUMERO	(BMB) ATTREZ. PER COMPLESSO BINATO NAVALE DA 40/70 COMPATTO	02	
USD	4.029	N		0,007	901	NUMERO	(OTO) PDR PER CANNONE NAVALE DA 76/62 SUPER RAPIDO	02	
USD	19.699.487	N		32,783	212	NUMERO	(OTO) PDR PER COMPLESSO NAVALE DA 76/62 COMPATTO	02	
ITL	46.494.202.000	N		46,494	11	NUMERO	MISSILI OTOMAT MK2 E RELATIVI CONTENITORI DI TRASP. E LANCIO	04	
ITL	4.400.000.000	S			1	SET	(ALE) DOCUMENTAZIONE TECNICA SU CARTA, LUCIDI E SUPP. MAGNET	04	
					18	NUMERO	(ALE) SPOLETTE DI PROSSIMITA' DUMMY	04	
					25	NUMERO	(ALE) SPOLETTE DI PROSSIMITA' IRIS-T	04	
USD	43.687.974	N		70,834	1	NUMERO	(ALE) TEST EQUIPMENT	04	
					5	NUMERO	APPARATI IFF SIR-R	05	
					9	NUMERO	APPARATI TAU	05	
					50	NUMERO	MISSILE ASPIDE 2P/BBQ	04	
					50	NUMERO	CONTENITORE PER MISSILE ASPIDE 2P/BBQ E CGS	04	
					3	NUMERO	STAZIONE DI MANUTENZIONE PER MISSILE ASPIDE 2P/BBQ	04	
					14	SET	PARTI DI RICAMBIO PER APPARATO SIR-R E APPARATO TAU	05	

Tipo di operazione: Esportazione Definitiva(EX)

TAB A

Pag. 15

Denominazione Operatore	Cod. Val.	Ammontare	Flag	Controv. Dog. Mld/Lire	Quantita'	Unita' Mis.	Materiali oggetto del contratto	Cat Rif
FINMECCANICA S.P.A.							7 NUMERO CORSI ADDESTRAMENTO	04
							3 NUMERO MANUALI TECNICI E DOCUMENTAZIONE	04
							31 NUMERO ASSISTENZA TECNICA	04
GETEMAR S.R.L.	ITL	46.000.000	N	0,046			40 NUMERO ASSIEMI BATTERIE (ACCUMULATORI) B8287	04
	ITL	236.000.000	N	0,236			200 NUMERO ASSIEMI BATTERIE PER SISTEMA MISSILISTICO TOW (ACCUMULATORI)	04
IFEN S.P.A.	ITL	55.100.000	N	0,055			6 NUMERO AMPLIFIER MODULE P/N 15442A (PDR PER SISTEMI DGM-4)	09
	ITL	7.630.000	N	0,008			1 NUMERO TRANSMITTER MODULE P/N 14559A (PDR SIST. DGM-4 PER CACCIAAM.)	09
ISOTTA FRASCHINI MOTORI S.P.A.	USD	354.066	N	0,635			1 NUMERO MOTORE DIESEL AMAGNETICO ISOTTA FRASCHINI 1036SS8V-AM	09
ITALTEL - A SIEMENS COMPANY S.P.A.	MLG	217.896	N	0,190			2 NUMERO APPARATI TRASONDITORI IFF SIT 421/UPX709	11
IVECO FIAT S.P.A.	DEM	91.828	N	0,091			4 NUMERO RIPARTITORE 4X4 PER APPLICAZIONE SU BLINDATI LEGGERI	06
	ITL	9.000.000	S	0,000			1 NUMERO AUTOCARRO MOD. M40.10WM CON VARIE CARROZZATURE E DOTAZIONI	06
	ESP	28.000.000	N	0,326			5 NUMERO AUTOCARRO MOD. M40.10WM CON VARIE CARROZZATURE E DOTAZIONI	06
L.P.S. DI BENNI & C. S.N.C.	USD	289.908	N	0,512			1477 NUMERO SEGNALE FUMOGENO PER SOMMERGIBILI HK24 ART.802	04
							200 NUMERO SEGNALE FUMOGENO PER SOMMERGIBILI HK24 ART.804C1	04
							300 NUMERO SEGNALE A STELLA PER MINISOMMERGIBILI MK41 ART.804B1	04
LABEN S.P.A.	USD	520.800	N	0,933			2 NUMERO SISTEMA DI POSIZIONAMENTO GLOBALE GPS RECEIVER PER SATELLITI	11
							1 SET DOCUMENTAZIONE TECNICA (10 MANUALI TECNICI E 10 DISCHETTI)	24
LES ELETTRONICA S.R.L.	USD	33.016	N	0,055			12 NUMERO SCHEDE ELETTA. ANALOG. E DIGIT. PER COMP. NAVALE DA 72/62 SR	05
LITTON ITALIA S.P.A.	USD	147.300	N	0,264			3 NUMERO APPARATI DI COLLAUDO DEL SOTTOSISTEMA LISA 4000	10
	DEM	850.480	N	0,839			33 NUMERO CDU P/N 747680 & DDU P/N 747700 (PARTI SOTTOSISTEMA LLN-GX)	06
							4 NUMERO CDU P/N 747680 & DDU P/N 747700 (PARTI SOTTOSIST. LLN-GX)	06
							39 NUMERO NAV I/O BOARD P/N 747575	06
							0 ATTIVITA' DI RICERCA E SVILUPPO	06
	DEM	27.958	N	0,028			5 NUMERO NAVIGATOR PROCESSOR UNIT (PARTI DEL SISTEMA LLNG1)	10
	ITL	308.000.000	N	0,308			1 NUMERO TESTER P.S.U. (PDR APPARATO DI COLLAUDO LISA 2000A)	11
							1 NUMERO BUFFER TEST I/O (PDR APPARATO DI COLLAUDO DEL LISA 2000A)	11
	DEM	16.050	N	0,016			3 NUMERO D.D.U. P/N 747700 (PARTI DEL SOTTOSISTEMA LLN-GX)	14
							2 NUMERO C.D.U. P/N 747680 (PARTI DEL SOTTOSISTEMA LLN-GX)	14
	DEM	3.510	N	0,143			1 NUMERO NAVIGATION BOARD P/N 747590 (PARTI DEL SOTTOSISTEMA LLN-GX)	14
	ITL	140.000.000	N					
	CHF	7.800	N	0,009			3 NUMERO C.C.M.U. P/N 740600 (PDR DEL SOTTOSISTEMA LISA 2000A)	10
	DEM	719.440	N	0,710			92 NUMERO NAVIGATION I/O BOARD (PARTI DEL SOTTOSIST. NAV. TERR. LLN-GX)	14
							92 NUMERO D.O.U. P/N 747700 (PARTI DEL SOTTOSIST. NAV. TERR. LLN-GX)	14
							92 NUMERO C.D.U. P/N 747680 (PARTI DEL SOTTOSIST. NAV. TERR. LLN-GX)	14
	ITL	3.357.694.748	N	3,358			51 NUMERO SOTTOSISTEMI ISA PER PROGRAMMA IRIS-T P/N 763700-T	04
							8 NUMERO SOTTOSISTEMI ISA NON FUNZIONANTI P/N 763700-MOCK	04
							1 NUMERO APPARATI DI COLLAUDO DEL SOTTOSIST. ISA PER PROGRAMMA IRIS-T	04
	DEM	269.000	N	0,266			36 NUMERO DOCUMENTI TECNICI DEI SOTTOSIST. ISA E APPARATI DI COLLAUDO	04
	ITL	2.779.680.000	N	2,780			1 NUMERO STE P/N 747800 APPARATO DI COLLAUDO DEL SOTTOSISTEMA LLN-GX	10
							15 NUMERO SOTTOAS. DI RIFERIMENTO ED ASSETTO DENOMATI LISA 4000 EH101	10
	USD	10.000	S	0,025			30 NUMERO SMT POWER SUPPLY (PDR DEL SOTTOSISTEMA LISA 4000 EH101)	10
	ITL	25.000.000	N				1 NUMERO PARTE DEL SOTTOSISTEMA DI RIFERIMENTO ED ASSETTO LISA 2000A	10
	ITL	5.100.000	S	0,000				
	USD	504.000	N	0,817			51 SET DOC. TEC. DI MOD. SOFTW. DELLA NAVIGATION I/O BOARD DEL LLN-G1	06
	ITL	42.600.000	N	0,043			12 NUMERO SENSOR ELECTRONIC UNIT (S.E.U.) (PDR DEL SISTEMA LISA4000)	10
	USD	17.280	N	0,030			3 NUMERO QUANTIZER CARD (PDR SOTTOSISTEMA "LISA2000 A")	10
LOGIC S.P.A.	ITL	68.856.000	N	0,069			4 NUMERO LANDING GEAR CONTROL SWITCH (PDR PER SIMULATORE VELIV. AMX)	10
MARCONI COMMUNICATIONS S.P.A. (GIA' MARCONI S.P.A. FINE 25/09/98)	ITL	1.145.234.752	N	1,145			24 NUMERO UNITA' 2 CANALI ANALOGICI E DIGITALE MULTIPLEXER MT 301	11
							62 NUMERO TERMINALI DI LINEA OTTICA MT325 CONFIGURAZIONE 3	11
							30 NUMERO TERMINALI DI LINEA OTTICA MT325 CONFIGURAZIONE 2	11

Tipo di operazione: Esportazione Definitiva(EX)

TAB A

Pag. 16

Denominazione Operatore	Cod. Val.	Ammontare	Flag Controv. Dog.	Controv. Mtd/Lire	Quantita'	Unita' Mis.	Materiali oggetto del contratto	Cat Rif	
MARCONI COMMUNICATIONS S.P.A. (GIA' MARCONI S.P.A. FINO 25/09/98)	ITL	237.371.000	N	0,237	187	NUMERO	PDR PER PONTE RADIO E MULTIPLEXER	11	
	ITL	76.170.000	N	0,076	10	NUMERO	ASSIEME TRASMETTITORE (PDR PER PONTE RADIO)	11	
	ITL	13.360.000	N	0,013	10	NUMERO	ACCOPPIATORE DIREZIONALE (PDR PER PONTE RADIO MH-193)	11	
						20	NUMERO	ASSIEME MANOPOLA (PDR PER PONTE RADIO MH-193)	11
	ITL	127.195.000	N	0,127	23	NUMERO	PDR PER PONTE RADIO MH-344 E MULTIPLEX MT 301	11	
	ITL	10.265.435.000	N	10,265	1017	NUMERO	CIFRANTI	11	
						39	SET	PARTI DI RICAMBIO	11
						4	NUMERO	CORSI	11
	ITL	260.663.000	N	0,261	15	NUMERO	MATERIALI PER TELECOMUNICAZIONE	11	
						1	SET	MANUALI TECNICI	11
						2	NUMERO	CORSI PER OPERATORI E MANUTENZIONE	11
	USD	103.600	N	0,103	2	NUMERO	SISTEMI DI ALLARME LASER RALM 02	05	
	ITL	3.832.726.000	N	3,833	180	NUMERO	CIFRANTI	11	
	ITL	405.200.000	S		79	SET	ACCESSORI	11	
	ITL	210.294.000	N	0,210	3	NUMERO	CORSI DI ISTRUZIONE E LAVORI DI ADATTAMENTO	11	
						0		CIFRANTE DATI CM 119	11
						0		DOCUMENTAZIONE TECNICA	11
	ITL	3.482.782.000	N	7,693	96	NUMERO	CENTRALE DI COMMUTAZIONE CD115	11	
	FIM	12.980.022	N		26	SET	PONTE RADIO, UNITA' DI CONTROLLO, PARTI DI SCORTA	11	
	DEM	1.795.045	N	1,771	33	NUMERO	MATERIALE PER TELECOMUNICAZIONI	11	
	DEM	6.678.644	N	6,590	32	NUMERO	APPARATI ILC PER SISTEMA TASMUS	11	
	USD	3.366.990	N	5,942	7	NUMERO	ANY 301 DGMS	10	
						9	NUMERO	KIT MODIFICA 208/301 DGMS P/N 191-1887/02	10
					10	NUMERO	DOCUMENTAZIONE TECNICA (MANUALI)	10	
					1	NUMERO	BANCHI PROVA	10	
					2	SET	PARTI DI RISERVA	10	
					0		FORNITURA DI SERVIZI DI INSTALLAZIONE	10	
ITL	1.142.526.975	N	1,143	107	NUMERO	TERMINALE OTTICO DI LINEA MT 323 (OLTU'S TIPO MT323)	11		
					3	NUMERO	SCORTE DI 1° E 2° LIVELLO	11	
ITL	140.931.000	N	0,141	2	NUMERO	SCORTE 3° LIVELLO	11		
MYR	649.800	N	0,288	29	NUMERO	MATERIALE PER TELECOMUNICAZIONI	11		
ITL	13.600.000	N	0,014	12	NUMERO	PDR DEL SISTEMA DI NAVIGAZIONE DOPPLER	10		
ITL	1.453.000.000	N	1,453	2	NUMERO	ASSIEME GRUPPO TRAFFICO (PDR PER PONTE RADIO)	11		
ITL	19.000.000	S		28	NUMERO	CIFRANTE DI FASCIO CF109 COMPRESO IL SOTTOSISTEMA COM100	11		
					6	NUMERO	LETTORE DI NASTRO TR 101	11	
ITL	146.500.000	N	0,147	2	NUMERO	CIFRANTE DATI CM 119	11		
					1	NUMERO	CENTRALE DI COMMUTAZIONE CD 155E	11	
					1	NUMERO	TERMINAZIONE DI LINEA MT323N	11	
					2	NUMERO	TELEFONO DIGITALE DELTA01	11	
					1	SET	PARTI DI SCORTA PER CD115E	11	
					1	NUMERO	DOCUMENTAZIONE TECNICA	11	
ITEOR COSTRUZIONI AERONAUTICHE ED ELETTRONICHE S.P.A.	ITL	33.403.200	S	0,000	236	NUMERO	ACCENDITORI E PROPELLENTI PER AEROBERSAGLI MIRACH 100	08	
	ITL	36.194.271.230	N	36,194	0		AEROBERSAGLI MIRACH 100/4	10	
	ITL	747.823.620	S		0		SISTEMA DI LANCIO, GUIDA E CONTROLLO	10	
					0		PARTI DI RICAMBIO	10	
	DEM	1.315.000	N	1,295	216	NUMERO	AEROBERSAGLI MIRACH 100/4 RAM E RELATIVE PARTI DI RICAMBIO	10	
	GBP	12.033.695	N	33,279	1403	NUMERO	AEROBERSAGLI MIRACH 100/5RST, SIST. LANCIO E GUIDA, PDR	10	
ICROTECNICA S.P.A.	ITL	3.000.000.000	N	3,000	0		PDR (B.D.S.) DI COMPONENTI DEL SISTEMA IPERSOSTENTATORE ALI	10	
	ITL	100.000.000.000	S	3,000	8	NUMERO	MANUTENZ. RICAMBI SISTEMA AZIONAMENTO GEOMETRIA VARIABILE ALI	10	
	ITL	3.000.000.000	N					10	

Tipo di operazione: Esportazione Definitiva(EX)

TAB A

Pag. 17

Denominazione Operatore	Cod. Val.	Ammontare	Flag Controv. Dog. Mld/Lire	Quantita'	Unita' Mis.	Materiali oggetto del contratto	Cat Rif
MICROTECNICA S.P.A.	ITL	50.000.000.000	S	3,000	0	MANUTENZIONE DI TRASMETTITORE RICHIESTA CARBURANTE	10
	ITL	3.000.000.000	N				
	ITL	3.000.000.000	N	3,000	0	PARTI STACCATE (B.D.S.) DI COMP.SIST.AZION.GEOM.VARIAB. ALI	10
	ITL	3.000.000.000	N	3,000	0	PDR DI BANCHI DI COLLAUDO DELL'ELABORATORE DATI ARIA	10
	ITL	50.000.000.000	S	1,500	0	PDR ATTREZZI SPECIALI (AGE B.D.S.)DELL'ELABORATORE DATI ARIA	10
	ITL	1.500.000.000	N		0	TRASDUTTORE DI ALTA E BASSA PRESSIONE (PRESSION TRANSDUCER)	10
	GBP	37.000.000	S	6,000	0	RIPARAZIONE/REVISIONE	10
	ITL	6.000.000.000	N		0	MANUTENZIONE VALVOLA DI ADESCAMENTO E ARRESTO FLUSSO CARBUR.	10
	ITL	200.000.000.000	S	4,500	0	MANUTENZIONE ATTUATORE ELETTROMECCANICO CONTROLLO TEMPERAT.	10
	ITL	4.500.000.000	N		0	MANUTENZIONE DI PDR DEL SISTEMA IPERSOSTENTATORE ALI	10
MID S.P.A.	ITL	287.500.000	N	0,288	2	NUMERO TRASPONDER SIT 421K	11
	ITL				4	NUMERO ANTENNA AT 741 B/A	11
DERLIKON-CONTRAVES S.P.A.	USD	293.992	N	0,489	1	SET ACCESSORI (N.2 CONNECTOR - N.2 CLAMP)	11
	CHF	36.000	S	0,000	1	NUMERO DOCUMENTAZIONE (I.C.D.)	11
	CHF	63.527	N	0,078	8	NUMERO MODULI EXCITER 1PF	11
	CHF	226.137	N	0,277	96	NUMERO PARTI E COMPONENTI DI CANNONI DA 30MM .	02
	CHF	8.816.034	S		65	NUMERO COMPONENTI E PDR DI AFFUSTI NAVALI C.A. DA 35MM	02
	ITL	45.000.000	N	0,045	490	NUMERO PDR DI AFFUSTI CAMPALI C.A. DA 20MM., 25MM., 35MM.	02
	ITL	973.440.247	S		9317	NUMERO PDR PER AFFUSTI NAVALI BINATI DA 35MM.	02
	ITL	2.282.000	N	0,002	144	NUMERO PDR PER GRUPPI ELETTROGENI PER MITRAGLIERE C.A. DA 35MM.	02
	CHF	3.030	N	0,004	1698	NUMERO PDR PER CENTRALI DI TIRO SKYGUARD	05
	CHF	193.789	N	0,234	16081	NUMERO PDR DI AFFUSTI CAMPALI C.A. DA 20MM., 25MM., 35MM.	02
ITL	594.231	S	0,000	11968	MQ PDR DI AFFUSTI NAVALI BINATI DA 35MM.	02	
ITL	420.000	N		5	NUMERO COMPONENTI E PDR DI MITRAGLIERE C.A. DA 35MM. TIPO KBA	02	
ITL	21.810.000	N	0,012	1	NUMERO SUPPORTO CANNOCCHIALE W013379CR	02	
CHF	379.470	S	0,000	20	NUMERO PDR PER RADAR DI RICERCA E INSEGUIM. IN BANDA X PER SEAGUARD	05	
CHF	111.424	N	0,135	126	NUMERO COMP. E PDR DI AFFUSTI CAMPALI BINATI DA 20MM TIPO GAI-001	02	
CHF	339.663	S		2	NUMERO CARTOLINE ELETTRONICHE P/M CF DCU 176 M2 (PDR SKYGUARD)	05	
CHF	10.864.000	S	1,428	2	NUMERO CARTOLINE ELETTRONICHE P/M ROE 1242 045/1	05	
CHF	1.200.000	N		290	NUMERO PDR PER SISTEMI NAVALI SEAGUARD DA 25MM	02	
CHF	25.165	N	0,030	6	SERIE PDR PER CENTRALI DI TIRO SKYGUARD PER AFFUSTI BINATI C/A	05	
CHF	23.199	S		4	NUMERO SISTEMI PER LA DIREZ. DEL TIRO FIELDGUARD COMPL. DI ACCESSORI	05	
CHF	23.618	N	0,028	0	LAVORI DI RICONDIZIONAMENTO E MESSA A PUNTO	05	
CHF	22.636	S		1	SERIE PDR PER CENTRALI PER LA CONDOTTA DEL TIRO SUPERFLEDERMAUS	05	
CHF	661.435	N	0,783	283	NUMERO COMPONENTI E PDR DI AFFUSTI CAMPALI C.A. DA 35MM	02	
CHF	17.442	N	0,021	1	SERIE PDR PER CENTRALI DI TIRO SKYGUARD PER AFFUSTI BINATI C.A.	05	
CHF	34.961	S		1	SERIE PDR PER GRUPPI ELETTROGENI PER AFFUSTI BINATI C.A.	05	
FRF	11.582.900	N	3,413	1	SERIE PDR PER AFFUSTI BINATI CAMPALI C.A. DA 35MM GDF B04	05	
CHF	496.914	N	0,591	79	NUMERO COMPONENTI E PDR DI AFFUSTI CAMPALI C.A. DA 35MM	02	
CHF	133.406	S	0,034	1	LOTTO PDR A LIVELLO CAMPALE E ARSENALE PER MANUTENZIONE SHORAR	05	
CHF	28.680	N		1	SERIE PDR PER CENTRALI DI TIRO SKYGUARD PER AFFUSTI BINATI C.A.	05	
				1	SERIE PDR PER GRUPPI ELETTROGENI PER CENTRALI DI TIRO SKYGUARD	05	
				2	NUMERO TUBO TWT RYL 10101 (PDR PER SKYGUARD PER AFFUSTI BINATI C.A.)	05	

po di operazione: Esportazione Definitiva(EX)

TAB A

Pag. 18

Denominazione Operatore	Cod. Val.	Ammontare	Flag	Controv. Dog. Mid/Lire	Quantita'	Unita' Mis.	Materiali oggetto del contratto	Cat Rif	
RLIKON-CONTRAVES S.P.A.	CHF	45.350	N	0,054	1	SET	SET DI AGGIORNAMENTO DEI CATALOGHI ILLUSTRATI SKYGUARD	05	
	CHF	2.436	N	0,003	1	NUMERO	CIRCUITO STAMPATO CF UCA 054 H (PDR PER CENTRALI SKYGUARD)	05	
	CHF	12.994	N	0,015	1	NUMERO	CIRCUITO STAMPATO CF UCA 105CB (PDR PER CENTRALI SKYGUARD)	05	
	CHF	231.034	N	0,273	1	SERIE	4 STARTING MOTOR - 12 CABLE (PDR GRUPPI ELETTR. PER SKYGUARD)	05	
	CHF	421.138	S		1057	NUMERO	COMPONENTI E PDR PER AFFUSTI CAMPALI C.A. DA 35MM	02	
	ITL	247.770.590	N	0,248	157	NUMERO	PARTI PER RADAR DI RICERCA A CORTO RAGGIO TIPO SHORAR	05	
	FRF	657.500	N	0,193	1	NUMERO	UNITA' PROCESSAZIONE SEGNALI COMPLETA DI RADAR SHORAR	05	
	CHF	2.406.357	S	0,241	1	SERIE	PDR PER SISTEMI PER LA DIREZIONE DEL TIRO FIELDGUARD	05	
	CHF	205.600	N						
	CHF	232.325	N	0,274	48	NUMERO	COMPONENTI E PDR PER AFFUSTI CAMPALI C.A. DA 35MM	02	
	CHF	524.356	S						
	CHF	16.400	N	0,019	1	NUMERO	BUFFER ANALOGIC 965691A2 (PDR PER LANCIATORI PER ASPIDE)	04	
	CHF	29.244	N	0,035	1	SERIE	PDR PER CENTRALI DI TIRO SKYGUARD	05	
	CHF	11.937.514	N	14,094	301	NUMERO	PARTI E COMPONENTI PER CENTRALI DI TIRO SKYGUARD	05	
	CHF	74.127	N	0,090	3	SET	DOCUMENTAZIONE TECNICA	05	
	CHF	4.920	N	0,006	1	NUMERO	SOLID STATE OSCILLATOR RS 414272A (PDR RADAR NAVALE SEAGUARD)	05	
	CHF	77.641	N	0,094	5	NUMERO	LEVA W4640060A (COMP. E PDR DI AFFUSTI CAMPALI CA DA 35MM)	02	
	CHF	2.765	N	0,003	5	NUMERO	BUSSOLA W4600100A (COMP. E PDR DI AFFUSTI CAMPALI CA DA 35MM)	02	
	CHF	5.512	S		12	NUMERO	PDR PER CENTRALI DI TIRO SKYGUARD	05	
	CHF	24.238	N	0,029	3	NUMERO	AMMORTIZZATORE W4KDC400/W4KDC4208	02	
	CHF	211.403	N	0,256	1	NUMERO	AMMORTIZZATORE W4KDC400 (COMP/PDR DI AFFUSTI NAVALI DA 35MM)	02	
	CHF	1.354.311	S		3	NUMERO	F00209798 HIGH TENSION CONTACT 323 080/1 (PDR SKYGUARD)	05	
	CHF	20.700	N	0,025	1	NUMERO	F00171523 FILTER UNIT 2 323 169/1 (PDR SKYGUARD)	05	
	CHF	1.844	N	0,002	167	NUMERO	PDR PER SISTEMI PER LA DIREZIONE DEL TIRO FIELDGUARD	05	
	CHF	2.487	N	0,003	791	NUMERO	ACCESSORI PER SISTEMI PER LA DIREZIONE DEL TIRO FIELDGUARD	05	
	CHF	62.462	N	0,075	0		COSTI RELATIVI A COLLAUDI	05	
	CHF	72.403	N	0,087	2	NUMERO	PDR PER CENTRALI DI TIRO SKYGUARD TACHO AZIMUTH	05	
	CHF	127.575	N	0,153	10	NUMERO	MOLLA P/N W447310 (PDR AFFUSTI BINATI DA 35 MM GDF 804)	02	
	ITL	7.530.000	N	0,008	10	NUMERO	MOLLA P/N W447311 (PDR AFFUSTI BINATI DA 35 MM GDF 804)	02	
	ITL	54.783.520	S		10	NUMERO	BUFFER P/N W447276 (PDR AFFUSTI BINATI DA 35 MM GDF 804)	02	
	DEM	790.000	N	0,780	10	NUMERO	SONDA DESTRA (PDR AFFUSTI BINATI CAMPALI DA 35 MM GDF 804)	02	
	IEP	271.005	N	0,668	597	NUMERO	PDR PER AFFUSTI BINATI CAMPALI C.A. DA 35 MM GDF 804	02	
	ICINE FONDERIE PATRONE	ITL	1.127.000.000	N	1,127	4	NUMERO	PULEGGIA (PDR AFFUSTI BINATI DA 35 MM GDF 804)	02
		ITL	1.572.348.000	N	1,572	5	NUMERO	POMPA BENZINA (PDR AFFUSTI BINATI DA 35 MM GDF 804)	02
		DEM	790.000	N	0,780	3	NUMERO	FILTRO (PDR AFFUSTI BINATI DA 35 MM GDF 804)	02
ZONTE S.P.A.	ITL	1.127.000.000	N	1,127	18	NUMERO	GUARNIZIONE (PDR AFFUSTI BINATI DA 35 MM GDF 804)	02	
	ITL	1.572.348.000	N	1,572	1382	NUMERO	COMPONENTI E PDR DI AFFUSTI BINATI NAVALI C.A. DA 35 MM	02	
EUROPA S.P.A.	USD	88.555	N	0,158	219	NUMERO	COMP. E PDR PER AFFUSTI CAMPALI BINATI DA 20 MM TIPO GA1-001	02	
	USD	1.795.500	N	3,215	2000	NUMERO	MUNIZIONI DA ESERCIT. CAL. 5"/54 BL-P PROIETTO CARICO INERTE	03	
CALZONI S.P.A.	ITL	32.000.000	N	0,032	0		REVISIONE DI 2 CANNONI CAL. 76/62	02	
	ITL	32.000.000	N	0,032	2264	NUMERO	FORNITURA DI PARTI DI RICAMBIO	02	
	ITL	32.000.000	N	0,032	2500	NUMERO	PROIETTILI INERTI PER CANNONE DA 5"/54	03	
	ITL	32.000.000	N	0,032	24	NUMERO	DOCUMENTAZIONE E RAPPORTI TECNICI	09	
	ITL	32.000.000	N	0,032	100	NUMERO	ASSISTENZA TECNICA	09	
	ITL	32.000.000	N	0,032	27	NUMERO	PDR PER TERMINALI SATELLITARI SHELTERIZZATI	06	
	ITL	32.000.000	N	0,032	1	NUMERO	SOTTOSISTEMA DI COMMUTAZIONE A PACCHETTO	11	
	ITL	32.000.000	N	0,032	2	NUMERO	DIS. D1117824 CILINDRO RADAR (PER SOTTOSI. SOLL. SENSORI SHGG)	09	
	ITL	32.000.000	N	0,032	2	NUMERO	DIS. D1117825 TESTATA CILINDRO RADAR	09	

Tipo di operazione: Esportazione Definitiva(EX)

TAB A

Denominazione Operatore	Cod. Val.	Ammontare	Flag	Controv. Dog. Mtd/Lire	Quantita'	Unita' Mis.	Materiali oggetto del contratto	Cat Rif	Pag. 19	
RIVA CALZONI S.P.A.						2	NUMERO DIS.1117826 GRUPPO SINCRONO	09		
						2	NUMERO DIS.1117827 CILINDRO RADIO DESTRO	09		
						2	NUMERO DIS.1117828 CILINDRO RADIO SINISTRO	09		
	USD	36.000	N		0,064	159	NUMERO PDR PER SOTTOSISTEMI DI SOLLEVAMENTO SENSORI PER SHMG.	09		
	ITL	199.000.000	N		0,199	1	NUMERO DISPOSITIVO DI PROVA PER SIST.CONTR.INTEGRATO PER CACCIAMINE	09		
						50	NUMERO DOCUMENTAZIONE	09		
						0	ASSISTENZA TECNICA	09		
	ITL	40.000.000	N		0,040	1	NUMERO ATTR.DI PROVA PER SIST.DI PROPULS.AUSILIARIA PER CACCIAMINE	09		
	ITL	148.000.000	N		0,148	1	SET STUDIO DI FATTIBILITA' PER SOTTOSIST.SOLLEV.SENSORI PER SHMG	09		
	ITL	2.186.773.000	N		2,692	17	NUMERO PDR PER SISTEMI DI PROPULSIONE AUSILIARIA PER CACCIAMINE	09		
	AUD	432.080	N							
	ITL	167.820.000	N		0,168	2	NUMERO COMP. DI SISTEMA DI CONTROLLO MONITORAGGIO IMPIANTI DI BORDO	09		
	USD	4.200	N		0,007	1	NUMERO STUDIO DELLA MODIF.DEL DEPLUMER ALLA ESTREM.DEL PMP PER SHGG	09		
	ITL	2.164.063.996	N		2,164	825	NUMERO PDR PER SOTTOSISTEMI DI SOLLEVAMENTO SENSORI PER SHMG	09		
	ITL	52.400.000	N		0,052	2	NUMERO SENSORE D'ACQUA D1202014 (PDR SOTTOSIST.SOLL.SENSORI SMGG)	09		
	ITL	103.316.000	N		0,103	101	NUMERO PDR PER SISTEMI DI PROPULSIONE AUSILIARIA PER KINABALU	09		
	ITL	51.410.000	N		0,051	10	NUMERO MANUALI (O.T.SIST.DI CONTR.MONITORAGGIO IMPIANTI DI BORDO)	09		
						40	NUMERO DISEGNI	09		
						20	NUMERO DOCUMENTAZIONE TECNICA	09		
	ITL	24.750.000	N		0,025	3	NUMERO SINCRONIZZATORI DI FLUSSO IDRAULICO PER UNITA OLEODINAMICHE	10		
ITL	46.000.000	S		0,000	20	NUMERO MANUALI TECNICI DI SUPPORTO AI CORSI ADD.TO PER MANUTENZIONE	09			
S.E.I. SOCIETA' ESPLOSIVI INDUSTRIALI S.P.A.						2	CORSI DI ADD.TO PER USO E MANUT. DI VALVOLE PER SOMMERSIBILE	09		
	ITL	4.000.000	S		0,000	300	NUMERO DETONATORI (PDR PER CESOIA ECP)	04		
	ITL	38.500.000	S		0,000	3	NUMERO CESOIA ESPLOSIVA ECP (CAD. CON 1 DET. S206)	04		
						1	NUMERO CESOIA ECP INERTE DA ESERCIZIO	04		
						5	NUMERO PDR PER CESOIA ECP	04		
						1	NUMERO ASSISTENZA TECNICA	04		
	GBP	58.970	N		0,177	84	NUMERO CORPO BOMBA TIPO 2 DA 500LBS PER AEREO	04		
						42	KIT ACCESSORI	04		
	ITL	95.796.000	N		0,096	4	NUMERO CORPO BOMBA TIPO 2	04		
						2	NUMERO CORPO BOMBA TIPO 3 INERTI	04		
						2	KIT KIT DI SPOLETTE	04		
						4	NUMERO GOVERNALE CONICO	04		
						4	NUMERO ACCESSORI	04		
						12	NUMERO BOMBA D'ESERCIZIO BOU 33	04		
						1	SET DOCUMENTAZIONE TECNICA	04		
						1	NUMERO CORSO DI ADDESTRAMENTO	04		
	ITL	64.000.000	N		0,064	4	ATTIVATORI ACUSTICI (ACCESSORI PER CM104)	04		
						4	SET DOCUMENTAZIONE TECNICA DI RIFERIMENTO (MANUALE TECNICO)	04		
GBP	161.001	N		0,445	681	NUMERO CORPO BOMBA INERTE TIPO 2 DA 500 LBS PER AEREO E ACCESSORI	04			
USD	15.000.000	N		25,223	0	SIST. DIF. SUB. "MANTA" COMPLETO DI PDR, APPARATI, ACCESSORI	04			
					5	SET DOCUMENTAZIONE TECNICA SISTEMA "MANTA"	04			
					3	NUMERO ASSISTENZA TECNICA - CORSI	04			
					0	PDR, ACCESSORI, APPARATI SISTEMA DIFESA SUBACQUEA "MURENA"	04			
					5	SET DOCUMENTAZIONE TECNICA SISTEMA "MURENA"	04			
					1	NUMERO ASSISTENZA TECNICA - CORSI	04			
ECONDO MOHA S.P.A.	ITL	7.500.000	S		0,005	1	NUMERO ELETTROPOMPA COMBUSTIBILE P/N SM2265 S/N 28N9 PER TORNADO	10		
	ITL	4.783.000	N							
	ITL	81.500.000	N		0,082	1	NUMERO BANCO DI PROVA PER IL GANCIO DEL VELIVOLO TORNADO P/NSH8589	18		
						1	NUMERO MANUALE TECNICO D'USO E MANUTENZIONE	18		

tipo di operazione: Esportazione Definitiva(EX)

TAB A

Denominazione Operatore	Cod. Val.	Pag. 20		Quantita'	Unita' Mis.	Materiali oggetto del contratto	Cat Rif	
		Ammontare	Flag Controv. Dog. Mld/Lire					
SECONDO MONA S.P.A.	USD	2.254	N	0,004	3	KIT CORREDO DI RIPARAZIONE (PDR PER VELIVOLO MB339)	10	
	USD	4.230	N	0,008	4	KIT CORREDO DI RIPARAZIONE P/N SM2215AAKD (PDR PER VELIV. MB339)	10	
	USD	1.318	N	0,002	3	NUMERO VALVOLA DI RIFORNIMENTO CARBURANTE P/N SM2362-1 (PDR MB339)	10	
	USD	2.382	N	0,004	2	NUMERO CORREDO DI RIPARAZIONE P/N SM2215AKC (PDR VELIVOLO MB339)	10	
					4	NUMERO CORREDO DI RIPARAZIONE P/N SM2215AAKD	10	
	GBP	282.328	N	0,823	4	NUMERO CORREDO DI RIPARAZIONE P/N SM2215AKC (PDR VELIVOLI MB339C)	10	
					53	NUMERO CORREDO DI RIPARAZIONE P/N SM2215AAKD (PDR VELIVOLI MB339C)	10	
	USD	12.401	N	0,022	35	NUMERO AMPLIFICATORE SENSIBILITA' (COMPONENTE VELIVOLO HAWK 200)	10	
	USD	3.150	N	0,005	1	NUMERO SIMULATORE ARTIFICIALE SENSIBILITA' COMANDO DI VOLO	10	
	USD	820	N	0,001	50	NUMERO ELETTROPOMPA IMMERSA COMBUSTIBILE P/N SM2215A	10	
	USD	43.623	N	0,071	2	NUMERO CORREDO DI RIPARAZIONE P/N SM2314KD (PDR VELIVOLO MB326)	10	
	ICAMB S.P.A.	USD	34.300	N	0,057	20	NUMERO CORREDO DI RIPARAZIONE (PDR ED ATTREZZAT.PER VELIVOLO SF260)	18
						7	NUMERO CORREDO DI RIPARAZIONE P/N SM217AKC	18
		USD	600.000	N	1,074	100	NUMERO ATTREZZATURE	18
GBP		2.350	N	0,007	5556	NUMERO CORREDO RIPARAZIONE P/N SM2322KD (PDR PER VELIVOLI MB 326)	10	
GBP		76.800	N	0,229	5	NUMERO RICAMBI PER SEGGIOLINO EIETTABILE MK 1110LA	10	
GBP		185.500	N	0,554	5	NUMERO HEAD SKID CTRL (FUNE) (PDR PER SEGGIOLINI EIETTABILI 10 LO)	10	
GBP		1.359.600	N	4,074	3274	NUMERO PDR PER SEGGIOLINI EIETTABILI X10LQ	10	
GBP		37.323	N	0,109	320	NUMERO PDR PER SEGGIOLINO EIETTABILE X12J	10	
GBP		586.690	N	1,709	730	SET RICAMBI PER SEGGIOLINO EIETTABILE	08	
IHAD S.P.A. (GIA' SIMAD STACCHINI S.P.A.)		USD	36.000	N	0,065	260	NUMERO PDR PER SEGGIOLINO EIETTABILE MK.X12J	10
						465	NUMERO PDR PER SEGGIOLINI EIETTABILI MK.X12J	10
		DEM	300	S	0,000	169	SET PDR PER SEGGIOLINI EIETTABILI 10LQ	10
		ITL	20.360.000	N	0,020	4000	NUMERO ARTIFICIO LACRIMOGENO A MANO AL CS - MOD.M5	04
		USD	59.500	N	0,105	12	NUMERO CARTUCCIA LACRIMOGENA CAL. 40MM - M40STA/SR	03
	IMBI S.P.A. IMMEL DIFESA S.P.A.	ITL	279.380.752	N	0,279	4000	NUMERO CARTUCCIA CAL. 12 LACRIMOGENA PERFORANTE AL CS - MOD.C12L/P	03
						7000	NUMERO CARTUCCIA LACRIMOGENA AL CS CAL. 38 LUNGA GITTATA M38STA/LR	03
		USD	2.008.218	N	3,499	3000	NUMERO CARTUCCIA LACRIMOGENA AL CS CAL. 38 CORTA GITTATA M38STA/SR	03
		ITL	25.000.000	S	0,000	1036	NUMERO MEZZA RUOTA O SENIRUOTA FORGIATA IN ALLUMINIO.PER PIZZARRO	06
						600	NUMERO COLPI COMPLETI 155MM HOW FUMOGENI HC	03
		ITL	25.000.000	S	0,000	600	NUMERO GRANATA CAL. 155MM FUMOGENA TIPO IM105A1	03
		ITL	30.000.000	S	0,000	600	NUMERO CANNELLO A PERCUSSIONE DM191A1 PER INNESCO C.D.L. DA 155MM	03
		ITL	2.505.000.000	N	2,505	480	NUMERO CARICA DI LANCIO 3-7 R079 PER GRANATA CAL. 155MM	08
		ITL	1.312.500.000	N	1,313	120	NUMERO CARICA DI LANCIO 8° R0109 PER GRANATA CAL. 155MM	06
ITL		3.642.500.000	N	3,643	600	NUMERO SPOLETTA MTSQ DM 153	03	
ITL		5.880.000.000	N	5,880	25	NUMERO COLPO COMPLETO CAL. 105/51 HEAT-T M456A1	03	
					25	NUMERO COLPO COMPLETO CAL. 105/51 HEAT-T M360	03	
GBP		297.920	N	0,890	35	NUMERO COLPO COMPLETO CAL. 106MM. HEAT	03	
ITL		8.414.667.500	N	8,415	3000	NUMERO COLPO COMPLETO CAL. 40/70 PFF IM213 CON SPOLETTA FB 378	03	
GBP	17.614.660	N	50,441	1500	NUMERO COLPO COMPLETO CAL. 105MM HEP-T M393A2	03		
ITL	3.000.000.000	N	3,000	2500	NUMERO COLPO COMPLETO CAL. 76/62 HE CON SPOL.PROSSIMITA' VTPA FB 76	03		
ITL	7.500.000	S	0,184	1400	NUMERO COLPO COMPLETO CAL. 76/62 FNF CON SPOL.PROSSIMITA' VTPA FB76	03		
USD	104.199	N	0,184	5000	NUMERO COLPO COMPLETO CAL. 76/62 SAPOMER	03		
IMMEL DIFESA S.P.A.	ITL	8.414.667.500	N	8,415	1520	NUMERO BOMBA DA MORTAIO CAL. 81MM. ILLUMINANTE L54A1	04	
					8500	NUMERO MUNIZIONAMENTO 127/54 EQUIVALENTE AL MUNIZIONAMENTO 5"54	03	
	ITL	17.614.660	N	50,441	53540	NUMERO BOMBA DA MORTAIO CAL. 81MM ILLUMINANTE L54A1	03	
	ITL	3.000.000.000	N	3,000	10000	NUMERO MUNIZIONAMENTO CAL. 57MM HE S.R.	03	
ITL	7.500.000	S	0,184	25	NUMERO MUNIZIONAMENTO CAL. 57MM HE S.R.(DA UTILIZZARE PER COLLAUDO)	03		
USD	104.199	N	0,184	564	NUMERO SPOLETTA DI PROSSIMITA' FB 40 PER MUNIZIONE CAL. 40L/70 PFHE	03		

Tipo di operazione: Esportazione Definitiva(EX)

Pag. 21

Denominazione Operatore	Cod. Val.	Importare	Flag Controv. Dog. Mld/Lire	Quantita'	Unita' Mis.	Materiali oggetto del contratto	Cat Rif
SIMMEL DIFESA S.P.A.	ITL	140.000.000	N	0,140	50000	NUMERO CORPO SPOLETTA POM 557 C1	03
	ITL	2.500.000	S	0,000		2 NUMERO SEZIONATO DELLA CARICA DI LANCIO MODULARE PER GRANATA 155MM	03
SISTEMI COMPOSITI S.P.A.	USD	6.578.000	N	10,947	13000	NUMERO SEZIONATO DELLA GRANATA CAL.155MM FUMOGENA TIPO IM105A1	08
	ITL	1.620.000.000	N	1,620	0	NUMERO COLPO COMPL. CAL.105 MM HEP-T IM391 EQUIV. AL 105/51 HEP-T	03
SWISEL ITALIANA S.P.A.	ATS	1.957.353	N	0,275	81	NUMERO PARTI MECCANICHE PER AFFUSTI CANNONI TRAINABILI	11
VITROCISET S.P.A.	ITL	750.000	N	0,001	50	NUMERO LAMPHOLDER PER CONSOLLE IDM-2 (PDR PER SISTEMA WADGE AEGIS)	11
	ITL	125.750.000	N	0,126	116	NUMERO PDR PER SISTEMA MIKE	11
WHITEHEAD ALENIA SISTEMI SUBACQUEI S.P.A.	ITL	729.474.061	N	0,729	4424	NUMERO RIVAMBI PER SILURO A244/S	04
	ITL	654.781.058	N	0,655	16	NUMERO ACCESSORI PER SILURO A244/S	04
	ITL	660.474.459	N	0,660	95	NUMERO RICAMBI PER SILURO A244/S	04
	ITL	36.876.000	N	0,037	20	NUMERO RICAMBI PER SILURO A244/S	04
	ITL	914.188.200	N	0,914	7	NUMERO APPARATI DI CONTROLLO PER SILURO A244/S	04
	USD	280.000	N	0,490	1	SET RICAMBI PER SILURO LEGGERO A244/S MOD. 2	04
	ITL	183.000.000	N	0,183	1	SET COMPONENTI DI SILURO MU90	04
	FRF	850.000	N	0,250	1	SET RICAMBI PER SILURO MU90	04
	ITL	2.194.623.896	N	2,195	0	SERVIZI DI RICONDIZIONAMENTO	04
					1	SET SISTEMA ORACOM (COMPOSTO DA 1 PACCHETTO SOFTWARE ORACOM)	14
					2	SET MANUALI (CIASCUNO COMPOSTO DA 1 MANUALE UTENTE)	18
					1	SET BASAMENTI (RICAMBI PER SILURO LEGGERO A244/S MOD.1)	04
					6	NUMERO COMPONENTI DEL SILURO LEGGERO MU90	04
					2	NUMERO SILURO LEGGERO A244/S MOD.1	04
					2	NUMERO TESTA ESERCIZIO TE244 MOD.1	04
					20	SET ACCESSORI DI LANCIO	04
					1	SET ACCESSORI DI ESERCIZIO	04
					1	SET RICAMBI	04
					5	SET DOCUMENTAZIONE	04
					0	CORSI E ASSISTENZA TECNICA	18
	USD	24.884.488	N	43,536	64	NUMERO SILURO LEGGERO A244/S MOD.1	04
	USD	800.000	S		2	SET RICAMBI	04
					2	SET APPARATI PER LA MANUTENZIONE	04
					2	SET ACCESSORI	04
					10	SET MANUALI TECNICI E ASSISTENZA TECNICA	04
					0	CORSI DI ADDESTRAMENTO	04
	ITL	207.967.516.172	N	207,968	400	KIT COMPONENTI DEL SILURO MU90	04
					164	KIT ACCESSORI DI TRASPORTO PER SILURO MU90	04
					411	KIT ACCESSORI DI LANCIO PER SILURO MU90	04
					17	NUMERO APPARATI DI MANUTENZIONE PER SILURO MU90	04
					5	NUMERO SEZIONI ESERCIZIO MU90	04
					60	KIT KIT RICONDIZIONAMENTO SEZIONI MU90	04
					2	SET DOCUMENTAZIONE TECNICA	04
					5	SET RICAMBI PER SILURO MU90	04
					2	SET RICAMBI APPARATI DI MANUTENZIONE	04
	ITL	93.798.537	N	0,094	1	SET RICAMBI PER SILURO A244/S	04
					1	SET RICAMBI PER MINE MRP	04
	ITL	20.500.000.000	N	20,500	45	NUMERO APPARATI, ASSISTENZA TECNICA, CORSI	04
	USD	150.000	N	0,265	1	NUMERO SOFTWARE CONTROMISURE PER NAVI SUPERFICIE ORACOM	14
					1	NUMERO CORSO DI ADDESTRAMENTO	18
					1	NUMERO ASSISTENZA TECNICA	18
	USD	1.686.000	N	2,975	3350	NUMERO RICAMBI PER SILURO LEGGERO A244/S	04

Tipo di operazione: Esportazione Definitiva(EX)

TAB A

Pag. 22

Denominazione Operatore	Cod. Val.	Ammontare	Flag Dog.	Controv. Mld/Lire	Quantita'	Unita' Mis.	Materiali oggetto del contratto	Cat Rif
WHITEHEAD ALENIA SISTEMI SUBACQUEI S.P.A.								
	SGD	174.820	N	0,176		6	NUMERO RICAMBI PER APPARATI DI MANUTENZIONE PER SILURI A244/S	04
	ITL	10.000.000	S	0,000		4259	NUMERO RICAMBI PER LANCIASILURI B515	04
						1	NUMERO ASSISTENZA TECNICA	04
						2	NUMERO TESTA ACUSTICA (PDR PER SILURO A244/S MOD1)	04
						1	NUMERO MOTORE CONTROROTANTE DC (PDR SILURO LEGGERO A244/S MOD.1)	04

TOT. AUTORIZZAZIONI : 593

TOT. PARZIALI per tipo valuta		
ATS	11.943.353	
AUD	432.080	
BEF	3.190.000	
CAD	1.884.791	
CHF	16.454.423	
DEM	79.728.910	
DKK	9.504.808	
ESP	28.000.000	
FIM	12.980.022	
FRF	79.428.895	
GBP	41.114.249	
IEP	271.005	
ITL	631.624.865.258	
MYR	649.800	
NLG	20.315.897	
NOK	3.290.000	
SGD	666.820	
USD	539.146.862	
XEU	16.000	

TOT. CONTROVALORE IN MLD/LIRE EFFETTIVI : 1.838,323 (di cui 345,379 Mld/Lire pari al 18,79% relativi a Programmi di Cooperazione Internazionale)

TOT. CONTROVALORE IN MLD/LIRE FINI DOG. : 587,756 (di cui 513,441 Mld/Lire pari al 87,36% relativi a Programmi di Cooperazione Internazionale)

Tipo di operazione: Esportazione Definitiva(EX)

TAB A1

Pag. 1

Denominazione Operatore	Numero Autorizzaz. Rilasciate	Valore in Mld. di Lire
AEREA S.P.A.	27	7,145
AERMACCHI S.P.A.	12	29,422
ALCATEL ITALIA S.P.A. (CANCELLATA IL 1/05/98)	1	0,031
AELCO SRL	7	1,067
ALENIA SYSTEMS S.P.A.	3	2,070
ASE S.P.A.	1	0,094
BERETTA FABBRICA D'ARMI S.P.A.	11	0,648
COFIM S.P.A.	1	0,075
CONSORZIO SISTEMI NAVALI SELENIA - ELSAG S.P.A.	1	1,713
COS.MO.S. S.P.A.	6	11,882
D'ANNA FAUSTINO E GIANCARLO S.N.C.	4	0,077
ELETRONICA ASTER S.P.A.	3	0,916
ELETRONICA S.P.A.	23	5,475
ELMER S.P.A.	18	127,724
EUROPA METALLI-SEZIONE DIFESA S.P.A.	26	7,323
F.I.M.A.C. S.P.A.	2	0,137
FIAR - FABBRICA ITALIANA APPARECCH. RAD. S.P.A.	5	174,655
FIAT AVIO S.P.A.	5	69,890
FINCANTIERI CANTIERI NAVALI S.P.A.	3	0,967
FINMECCANICA S.P.A.	240	797,666
GETEMAR S.R.L.	2	0,282
IFEN S.P.A.	2	0,063
ISOTTA FRASCHINI MOTORI S.P.A.	1	0,635
ITALTEL - A STET AND SIEMENS COMPANY S.P.A.	1	0,190
IVECO FIAT S.P.A.	3	0,417
L.P.S. DI BENNI & C. S.N.C.	1	0,512
LABEL S.P.A.	1	0,933
LES ELETRONICA S.R.L.	1	0,055
LITTON ITALIA S.P.A.	15	9,605
LOGIC S.P.A.	1	0,030
MARCONI COMMUNICATIONS S.P.A. (GIA' MARCONI S.P.A. FINO 25/09/98)	21	41,601
METEOR COSTRUZIONI AERONAUTICHE ED ELETRONICHE S.P.A.	4	70,768
MICROTECNICA S.P.A.	8	27,000
4ID S.P.A.	2	0,777
DERLIKON-CONTRAVES S.P.A.	43	23,396
FFICINE FONDERIE PATRONE	3	2,574
FRIZZONTE S.P.A.	1	1,572
PAGE EUROPA S.P.A.	2	3,374
PIVA CALZONI S.P.A.	14	5,747
S.E.I. SOCIETA' ESPLOSIVI INDUSTRIALI S.P.A.	7	26,004
SECONDO MONA S.P.A.	12	1,083
SICAMB S.P.A.	7	7,758
SIMAD S.P.A. (GIA' SIMAD STACCHINI S.P.A.)	4	0,190
SIMBI S.P.A.	1	0,279
SIMMEL DIFESA S.P.A.	16	90,856
SISTEMI COMPOSITI S.P.A.	1	1,620
WISEL ITALIANA S.P.A.	1	0,275
TITROCISSET S.P.A.	2	0,127
TITEHEAD ALENIA SISTEMI SUBACQUEI S.P.A.	17	281,626

Tipo di operazione: Esportazione Definitiva(EX)

TAB A1

Pag. 2

TOT. AUTORIZZAZIONI	:	593	
TOT. CONTROVALORE IN MLD/LIRE EFFETTIVI	:	1.838,323	(Di cui 345,379 Mld/Lire pari al 18,79% relativi a Programmi di Cooperazione Internazionale)
TOT. CONTROVALORE IN MLD/LIRE FINI DOG.	:	587,756	(Di cui 513,441 Mld/Lire pari al 87,36% relativi a Programmi di Cooperazione Internazionale)

Tipo di operazione: Esportazione Definitiva(EX)

TAB A2

Pag. 1

Area Geografica	Paese di destinazione	Nmr.	Valore tot. Mld. di Lire
AFRICA CENTRO-MERID.	ERITREA	1	0,066
	KENYA	1	0,054
	SUD AFRICA	2	1,745
	4	1,864
AFRICA SETT-VIC.M.O.	ALGERIA	1	36,194
	ARABIA SAUDITA	18	28,728
	BAHRAIN	8	5,407
	CIPRO	1	0,019
	EGITTO	6	4,658
	EMIRATI ARABI UNITI	13	75,846
	KUWAIT	11	2,480
	LIBANO	1	0,065
	MAROCCO	5	4,655
	OMAN	10	0,332
	QATAR	5	1,731
	SIRIA	1	400,640
	TUNISIA	2	0,545
	TURCHIA	32	81,886
.....	114	643,185	
AMERICA CENTRO-MERID	ARGENTINA	2	0,008
	BRASILE	25	91,345
	CILE	2	0,366
	COLOMBIA	2	10,517
	ECUADOR	5	2,389
	MESSICO	5	14,160
	PERU'	13	34,836
	VENEZUELA	4	33,046
.....	58	186,666	
AMERICA SETT.	CANADA	13	2,334
	STATI UNITI D'AMERICA	43	155,524
.....	56	157,858	
ESTREMO ORIENTE	BANGLADESH	2	0,116
	CINA	1	0,106
	COREA DEL SUD	16	4,608
	FILIPPINE	2	1,099
	GIAPPONE	4	0,949
	INDIA	20	9,930
INDONESIA	1	0,119	

Tipo di operazione: Esportazione Definitiva(EX)

Pag. 2

TAB A2

Area Geografica	Paese di destinazione	Nmr.	Valore tot. Mld. di Lire
ESTREMO ORIENTE	MALAYSIA	12	24,526
	PAKISTAN	6	28,011
	SINGAPORE	16	31,199
	SRI LANKA	2	0,306
	TAIWAN	7	6,866
	THAILANDIA	3	1,407
		92
EUROPA OCCIDENTALE	AUSTRIA	3	2,062
	BELGIO	25	3,774
	DANIMARCA	7	13,651
	FINLANDIA	1	7,693
	FRANCIA	32	241,755
	GERMANIA	36	95,955
	GRAN BRETAGNA	27	116,291
	GRECIA	28	9,403
	IRLANDA	2	0,668
	ITALIA	4	0,297
	LUSSEMBURGO	5	0,457
	NORVEGIA	9	31,931
	OLANDA	14	20,274
	PORTOGALLO	3	0,173
	SPAGNA	23	18,168
	SVEZIA	3	1,249
SVIZZERA	4	14,425	
.....		226	578,225
EUROPA ORIENTALE	BULGARIA	1	0,147
	REPUBBLICA CECA	2	147,624
	ROMANIA	3	1,081
	UNGHERIA	2	3,661
		8
OCEANIA	AUSTRALIA	20	8,454
	NUOVA ZELANDA	15	0,315
		35
		593	1.838,323

Tipo di operazione: Esportazione Definitiva(EX)

TAB A2

Pag. 3

Area Geografica	Paese di destinazione	Nmr.	Valore tot. Mld. di Lire
N.A.T.O.	BELGIO	25	3,774
	CANADA	13	2,334
	DANIMARCA	7	13,651
	FRANCIA	32	241,755
	GERMANIA	36	95,955
	GRAN BRETAGNA	27	116,291
	GRECIA	28	9,403
	ITALIA	4	0,297
	LUSSEMBURGO	5	0,457
	NORVEGIA	9	31,931
	OLANDA	14	20,274
	PORTOGALLO	3	0,173
	SPAGNA	23	18,168
	STATI UNITI D'AMERICA	43	155,524
TURCHIA	32	81,886	
*****	*****	301	791,873

TOT. AUTORIZZAZIONI : 593

TOT. CONTROLVALORE IN MLD/LIRE EFFETTIVI : 1.838,323 (Di cui 345,379 Mld/Lire pari al 18,79% relativi a Programmi di Cooperazione Internazionale)

TOT. CONTROLVALORE IN MLD/LIRE FINI DOG. : 587,756 (Di cui 513,441 Mld/Lire pari al 87,36% relativi a Programmi di Cooperazione Internazionale)

Tipo di operazione: Temporanea Esportazione(ET-ETID)

TAB B

Pag. 1

Denominazione Operatore	Cod. Val.	Importare	Flag Controv. Dog. Mld/Lire	Quantita'	Unita' Mis.	Materiali oggetto del contratto	Cat Rif
A.R.I.S.-APPLICAZIONI RIELABORAZIONI IMPIANTI SPEC. S.P.A.	ITL	1.310.000.000	S	0,000	1	NUMERO P/N 972150 M113 A1 ALLIGATOR	06
					1	NUMERO P/N 961427 TPA	06
AEREA S.P.A.	ITL	50.000.000	N	0,050	1	NUMERO P/N 971617 V.A.V.	06
					1	NUMERO BRD-4-450 (DISPENSATORE DI BOMBE E RAZZI DA ESERCIZIO)	04
					2	NUMERO MK 106 (BOMBETTA DA ESERCITAZIONE INERTE)	04
					2	NUMERO MK 76 (BOMBETTA DA ESERCITAZIONE INERTE)	04
	ITL	185.000.000	S	0,000	1	NUMERO HL-7-80 LANCIARAZZO	04
					1	NUMERO HL-7-70 LANCIARAZZO	04
					1	NUMERO HLRU TRAVETTO PORTA CARICHI	10
					1	NUMERO HRLS SOSPENSIONE PER ELICOTTERO	10
					1	NUMERO CLDERU TRAVETTO PORTA CARICHI	10
					1	NUMERO CHDERU TRAVETTO PORTA CARICHI	10
AERMACCHI S.P.A.	ITL	6.000.000.000	S	0,000	1	NUMERO VELIVOLO S211A	10
					37	NUMERO PARTI DI RICAMBIO	10
	USD	95.000	S	0,000	240	NUMERO ALTRE PARTI DEL VELIVOLO	10
	USD	75.000	S	0,000	5	NUMERO GIROSCOPIO VERTICALE P/N 501-1160-01	10
	FRF	800.000	S	0,000	6	NUMERO UNITA' CONTROLLO GENERATORE P/N 3S20600C168A3	10
					10	NUMERO PANNELLO VOR/ILS/DH P/N G6023-01	11
					10	NUMERO SERVOCOMANDO P/N B1-65250-401	16
	FRF	700.000	S	0,000	10	NUMERO VALVOLA DI CONTROLLO P/N B1-65251-401	10
	ITL	6.000.000.000	S	0,000	50	NUMERO REGOLATORE DI OSSIGENO P/N 409423	10
					1	NUMERO VELIVOLO S-211A	10
					37	NUMERO PARTI DI RICAMBIO E ATTREZZATURE A TERRA	10
	GBP	40.000	S	0,000	243	NUMERO ALTRE PARTI DI VELIVOLO	10
	GBP	400.000	S	0,000	0	EQUIPAGGIAMENTI E DOCUMENTAZIONE TECNICA	10
					1	NUMERO REGOLATORE RAPPORTO ARIA/COMBUSTIBILE P/N AFC109	10
	FRF	258.500	S	0,000	40	NUMERO POMPA IDRAULICA P/N PV3-044-UK2	10
					40	NUMERO MOTORE IDRAULICO P/N CMF 3-022-2UK1	10
					5	NUMERO PANNELLO CONTROLLO OSSIGENO P/N B1-71061-403	10
					5	NUMERO PANNELLO CONTROLLO OSSIGENO P/N B1-71061-405	10
					5	NUMERO TESTATA BOMBOLA OSSIGENO P/N 444-01235-011	10
					5	NUMERO RIDUTTORE DI PRESSIONE P/N 444-0389-100	10
	USD	6.000	S	0,000	3	NUMERO INDICATORE ANGOLO D'ATTACCO P/N SL29280	11
					3	NUMERO AMMORTIZZATORE P/N LM420-SA32	11
	DEM	30.000	S	0,000	1	NUMERO BANCO PROVA TACAN MOD. DTS-102 P/N 95750-424190-001	10
	USD	30.000	S	0,000	5	NUMERO REGISTRATORE VITA MOTORE P/N H284E-1	10
	USD	22.500	S	0,000	10	NUMERO LEVA COMANDO CARRELLO P/N 247-22	10
					5	NUMERO LEVA COMANDO CARRELLO P/N 247-20	10
	FRF	700.000	S	0,000	10	NUMERO MARTINETTO SERVOCOMANDO P/N 5002	10
	USD	12.500	S	0,000	5	NUMERO CARICA ESPLOSIVA LIMPET MARK 414 INERTE DA ESERCIZIO	04
					5	NUMERO SPOLETTE A TEMPO MOD. 286/E INERTE	04
					5	NUMERO SISTEMI ANTI-RIMOZIONE PER LIMPET MINE	04
	ITL	15.000.000	S	0,000	1	NUMERO COLLETTORE ELETTRICO	05
	ITL	60.000.000	S	0,000	1	NUMERO RT-674/E	11
					1	NUMERO RT-674/N	11
	USD	173.500	S	0,000	5	NUMERO SISTEMA RICETRASHETTITORE V/UHF RT-651/N	11
					5	NUMERO PANNELLO DI CONTROLLO CP-9000	11
					5	NUMERO BASE DI MONTAGGIO HT-113B	11
					1	SET PDR PER RICETRASHETTITORE RT-651/N	11
					1	SET TEST BOX (STRUMENTO DI COLLAUDO)	11
COS.MO.S. S.P.A.							
ELET.CA. S.P.A.							
ELMER S.P.A.							

Tipo di operazione: Temporanea Esportazione(ET-ETID)

TAB B

Pag. 2

Denominazione Operatore	Cod. Val.	Importare	Flag	Controv. Mld/Lire	Quantita'	Unita' Mis.	Materiali oggetto del contratto	Ca Ri
ELMER S.P.A.	ITL	203.700.000	S	0,000	0		APPARATI RADIO HF MODELLO SRT-674/E	1
	ITL	80.000.000	S	0,000	4	NUMERO	APPARATI RICETRASMITTENTI HF ELMER MOD. SRT-470/L	1
					4	NUMERO	APPARATI RICETRASMITTENTI HF ELMER MOD. SRT-170 M	1
					4	SET	CAVI ED ACCESSORI	1
ESSEGI S.R.L.					1	SET	PARTI DI RICAMBIO	1
					1	SET	STRUMENTI DI COLLAUDO	1
	ITL	28.825.000	S	0,000	3	NUMERO	STAZIONE BERSAGLIO	1
					6	NUMERO	SAGOME BERSAGLIO	1
					1	NUMERO	UNITA' CONTROLLO	1
					3	NUMERO	SIMULATORE FUOCO	1
					100	NUMERO	BOMBOLE ARIA COMPRESSA	1
					1	NUMERO	BASE PER STAZIONE	1
					2000	KG	PROPELLENTE TIPO EM 88 PER CARTUCCE CAL.5,56MM A CORTA GITT.	0
					24	NUMERO	POR PER RADAR AVIONICO MULTIMODO GRIFO-F	0
EUROPA METALLI-SEZIONE DIFESA S.P.A. FIAR - FABBRICA ITALIANA APPARECCH. RAD. S.P.A.	BEF	840.000	S	0,000	1	LOTTO	DOCUMENTI E DISEGNI DEL RADAR GRIFO (SERVOLOOP E PROCESSOR)	0
	ITL	393.000.000	S	0,000	1	LOTTO	DOCUMENTAZIONE TECNICA	0
	ITL	1.000.000	S	0,000	1	LOTTO	DOCUMENTAZIONE TECNICA	0
	ITL	10.000.000	S	1,000	1	LOTTO	DOCUMENTAZIONE TECNICA	0
	ITL	1.000.000.000	N		24	MESI	SUPPORTO INGEGNER. PER ADATTAMENTO RADAR GRIFO-L SU VEL. L-159	0
	ITL	500.000.000	S	0,000	1	NUMERO	SIMULATORE DEL RADAR AVIONICO MULTIMODO "GRIFO - H3"	0
	USD	135.920	S	0,000	5	NUMERO	RIPARAZIONE DI PIATTO DI ANTENNA RADAR P/N 680470	0
	FRF	3.080.000	S	0,000	16	NUMERO	RIPARAZIONE DI TUBO A ONDA PROGRESSIVA (TWT) P/N 690722	1
					6	NUMERO	TUBO A ONDA PROGRESSIVA (TWT) P/N 6804418	1
	GBP	89.000	S	0,000	20	NUMERO	RIPARAZIONE DI L.O. DISTRIBUTOR P/N 680441	0
	USD	72.000	S	0,000	15	NUMERO	RIPARAZIONE DI SP 3T SWITCH P/N 691523	0
	USD	140.000	S	0,000	5	NUMERO	RIPARAZIONE DI PIATTO DI ANTENNA RADAR P/N 688300	0
	USD	115.650	S	0,000	50	NUMERO	RIPARAZIONE DI H.S. ATTENUATOR P/N 685119	0
	SEK	122.500	S	0,000	10	NUMERO	WG SWITCH P/N 685270	0
	USD	41.125	S	0,000	25	NUMERO	H.S. ATTENUATOR P/N 685119	0
	USD	66.800	S	0,000	20	NUMERO	RF DRIVER P/N 688434	0
	USD	24.050	S	0,000	10	NUMERO	UHF OSCILLATOR P/N 675412	0
	USD	532.500	S	0,000	15	NUMERO	SYNTHESIZER	0
	USD	61.300	S	0,000	10	NUMERO	RECEIVER PROTECTOR	0
	ITL	199.750.000	S	0,000	20	NUMERO	(OTO) ATTREZZATURE PER ASSISTENZA TECNICA PER 76/62 C	0
	ITL	10.000.000.000	S	0,000	0		ATTR.PER INSTAL.PROVE/COLLAUDO DI APPARATI PER RADAR RAT 31S	0
	USD	320.080	S	0,000	55	NUMERO	(OTO) ATTREZ.PER COMPL.NAVALI DA 76/62 C PER ASSIST.TECNICA	0
	ITL	10.000.000.000	S	0,000	0		ATTR.PER INSTAL.PROVE/COLLAUDO DI APPARATI PER RADAR 31 SL/E	0
	ITL	110.700.000	S	0,018	5	NUMERO	(BMB)CANNE DA 30MM.DA SOTTOPORRE A INDIRIZIONAMENTO PER CROMATURA	0
	CHF	15.250	N		16	NUMERO	ATTREZZATURE E CALIBRI PER COLLAUDO PRE E POST LAVORAZIONE	0
	ITL	161.000.000	S	0,000	13	NUMERO	(OGA) PARTI DEL SISTEMA DI DIREZIONE DEL TIRO THETIS	0
	ITL	10.000.000.000	S	0,000	0		ATTREZ.VARIE PER INSTALAZ.PROVE E COLLAUDO RADAR RAT 31 SL/F	0
ITL	10.000.000.000	S	0,000	0		ATTREZ.VARIE PER INST./PROVE COLL.RADAR RAT SL/E,RAT 31 D/L	0	
DKK	540.000	S	0,035	1	NUMERO	RADAR DOPPLER PER ANALISI DI TRAIETTORIA TIPO TERMA 5000	0	
DKK	135.000	N		0		ATTREZ.PER INSTALL. MESSA A PUNTO,PROVE,COLLAUDO RAT 31 D/L	0	
ITL	10.000.000.000	S	0,000	1000	NUMERO	(AGU) RICAMBI PER PROVE IN VOLO ELICOTTERO EH-101 MERLIN	1	
GBP	13.000.000	S	0,000	1	NUMERO	(ALE) LASER RANGEFINDER CILAS (COMP.CENTRALE DI TIRO NA-18L)	0	
ITL	290.000.000	S	0,000	1	NUMERO	(ALE) GRUPPO GIROSTATICO (COMPONENTE CENTRALE DI TIRO NA18L)	0	
ITL	30.000.000	S	0,000	2	NUMERO	SOTTOASSIEMI ELETTRICI DI MISSILE DEL SISTEMA MEADS RADOMES	0	
USD	20.000	S	0,000	97	NUMERO	(OTO) STRUMENTI ED ATTREZ. PER INSTAL.HAT E SAT DI 127/54	0	
ITL	245.493.000	S	0,000	2	NUMERO	(ALE) APPARATI ELETTRONICI	0	
ITL	240.000.000	S	0,000	1	NUMERO	MODELLO DI SILURO A184 (SCAL. 1:3)	0	

Tipo di operazione: Temporanea Esportazione(ET-ETID)

TAB B

Pag. 3

Denominazione Operatore	Cod. Val.	Importare	Flag Controv. Dog. Mld/Lire	Quantita'	Unita' Mis.	Materiali oggetto del contratto	Cat Rif
FINMECCANICA S.P.A.	ITL	53.000.000	S	0,000	1	NUMERO SCHEDA ELETTRONICA (VIDEOTRAKER) ADEPT30 (PER CENTR. WA18L)	05
	ITL	800.000.000	S	0,000	1	NUMERO SCHEDA ELETTRONICA (VIDEOTRAKER) VCB2000 (PER CENTR. WA18L)	05
	ITL	10.000.000.000	S	0,000	1	NUMERO (BMB) TORRETTA OTO TC25 CON ARMA GIAT MOD. M811 DA 25MM	02
	ITL	1.999.800.000	S	0,000	0	ATTREZZATURE PER PROVE E COLLAUDO MISSILI OTOMAT	04
					3	NUMERO (OGA) SISTEMA OPTRONICO MODULARE DI TERZA GENERAZIONE TURMS	05
					3	SERIE ACCESSORI	05
					3	SERIE ATTREZZATURE	05
	ITL	5.800.000.000	S	0,000	1	NUMERO (OTO) VEICOLO VCC80 VERSIONE DARDO CON TORRETTA HIT FIST	04
					1	NUMERO TORRETTA 12,7MM SU TREPPIEDE	02
					1	NUMERO TORRE 160/70A	02
					1	NUMERO TORRETTA 7,62MM SU TREPPIEDE	02
	ITL	1.600.000.000	S	0,000	1	NUMERO (OTO) PROTOTIPO-DI LANCIATORE PER MISSILE ANTICARRO POLIFEMO	04
	ITL	42.000.000	S	0,000	1	(ALE) TV CAMERA CCD US2003/04 (COMP. CENTRALE DI TIRO WA18L)	05
	USD	6.920.000	S	0,000	1	NUMERO (AGU) ELICOTTERO A129DE	1C
					1	LOTTO RICAMBI	1C
					1	LOTTO ATTREZZATURE	1C
					1	LOTTO DOCUMENTAZIONE TECNICA	1C
	USD	6.920.000	S	0,000	1	NUMERO ELICOTTERO A129DE	1C
					1	LOTTO RICAMBI	1C
					1	LOTTO ATTREZZATURE	1C
					1	LOTTO DOCUMENTAZIONE TECNICA	1C
	ERF	1.297.500	S	0,000	25	NUMERO CARICHE PROPULSIVE MISSILE OTOMAT	04
					25	NUMERO ACCENDITORI PRIMARI PER MISSILE OTOMAT	04
					25	NUMERO ACCENDITORI SECONDARI PER MISSILE OTOMAT	04
	ITL	1.448.200.000	S	0,000	1	NUMERO (OTO) TORRETTA HIT FIST	02
					232	NUMERO PDR PER TORRETTA HIT FIST	02
	USD	7.945.000	S	0,000	1	NUMERO (AGU) ELICOTTERI A129 I-INTR	1C
					1	LOTTO RICAMBI	1C
					1	LOTTO ATTREZZATURE	1C
					1	LOTTO DOCUMENTAZIONE TECNICA	1C
	ITL	200.000.000	S	0,000	1	NUMERO ROTAIA DI CARICAMENTO MISSILE ASPIDE/SPARROW	04
					1	LOTTO ATTREZZATURA E STRUMENTAZIONE	04
					1	LOTTO DOCUMENTAZIONE TECNICA	04
USD	50.000	S	0,000	1	NUMERO (ALE) CONTENITORE PDR (COMPONENTI PER ELICOTTERO A129)	1C	
				1	SET CABLAGGI (COMPONENTI PER ELICOTTERO A129)	1C	
				1	LOTTO DOCUMENTAZIONE TECNICA	1C	
USD	102.000	S	0,000	4	NUMERO (BMB) PDR PER TORRETTA LEGGERA TM197B	02	
ITL	700.000.000	S	0,000	1	NUMERO (BMB) TORRETTA TM197B PER ELICOTTERO COMPLETA DI SUPPORTO	02	
ITL	5.500.000.000	N	5,500	5	NUMERO (OGA) SISTEMI DI DERIVAZ. TURMS DA SPEDIRSI IN PARTI STACCATO	05	
USD	8.655.000	S	0,000	1	NUMERO (AGU) ELICOTTERO A129 I-INTR	1C	
				870	NUMERO RICAMBI	1C	
				419	NUMERO ATTREZZATURE	1C	
				200	NUMERO DOCUMENTAZIONE TECNICA	1C	
				120	NUMERO RAZZO COMPLETO HE MEDUSA DA 81 MM	04	
				2000	NUMERO PROIETTILI CAL. 20MM VULCAN M 55A2	03	
ITL	42.000.000	S	0,000	1	NUMERO (ALE) TV CAMERA CCD US 2003/04	05	
ITL	2.357.000.000	S	0,000	4	NUMERO SISTEMA OPTRONICO MODULARE DI DERIVAZIONE "TURMS"	05	
				1	SERIE PARTI DI RICAMBIO	05	
ITL	1.694.929.293	S	0,000	3	NUMERO SISTEMA OPTRONICO MODULARE DI DERIVAZIONE TURMS	05	
ITL	78.000.000	S	0,000	25	NUMERO ROUE ROUET (COMPONENTI DI MISSILE OTOMAT MK/2)	04	

Tipo di operazione: Temporanea Esportazione(ET-ETID)

TAB B

Pag. 4

Denominazione Operatore	Cod. Val.	Amontare	Flag	Controv. Dog. Mld/Lire	Quantita'	Unita' Mis.	Materiali oggetto del contratto	Ca. Ri.
FINMECCANICA S.P.A.	ITL	132.500.000	S	0,000	25	NUMERO	ATTUATORE ROTATIVO (COMPONENTI DI MISSILE OTOMAT MK/2)	04
	ITL	26.250.000	S	0,000	25	NUMERO	ATTUATORE LINEARE (COMPONENTI DI MISSILE OTOMAT MK/2)	04
	ITL	245.625.000	S	0,000	25	NUMERO	ASSIEME ELETTROVALVOLA (COMPONENTE MISSILE OTOMAT MK/2)	04
	ITL	325.000.000	S	0,000	25	NUMERO	DINAMO (COMPONENTI DEL MISSILE OTOMAT MK/2)	04
	ITL	7.000.000.000	S	0,000	25	NUMERO	CONVERTITORI (COMPONENTI DEL MISSILE OTOMAT MK/2)	04
	ITL	2.439.760.000	S	0,000	25	NUMERO	ELECTRO AIMANT J1207 (COMPONENTI DEL MISSILE OTOMAT MK/2)	04
	ITL	9.857.900	S	0,000	25	NUMERO	ELECTRO AIMANT J1208 (COMPONENTI DEL MISSILE OTOMAT MK/2)	04
	USD	134.000	S	0,000	1	NUMERO	(OTO) COMPL.NAV. DA 76/62 SR CON SIMULACRO DI SCUDO STEALTH	04
	USD	100.000	S	0,008	10	NUMERO	SIMULACRI DI MUNIZIONI IN LEGNO PER COMPLESSO DA 76/62 SR	04
	USD	5.000	N	0,000	168	NUMERO	(ALE) ATTREZ./STRUM.PER INSTAL.COLLAUDO E PROVE PER ALBATROS	04
I.D.S. INGEGNERIA DEI SISTEMI S.P.A.	DEM	2.484.000	S	0,000	1	NUMERO	(AGU) ELICOTTERO A129 I-INTR	14
	ITL	9.810.000.000	S	0,000	870	NUMERO	RICAMBI	14
	ITL	70.000.000	S	0,000	416	NUMERO	ATTREZZATURE	14
	ITL	250.000.000	S	0,000	200	NUMERO	DOCUMENTAZIONE TECNICA	14
	ITL	200.000.000	S	0,000	20	NUMERO	(OTO) GIROMETRI PER BLINDO ARMATA CENTAURO B1 E ARIETE C1	04
	ITL	1.980.000.000	S	0,000	1	NUMERO	PACCHETTO SOFTWARE PER PROGETTAZ.ELETTROMAGNETICA DI NAVI	24
	ITL	45.000.000	S	0,000	1	NUMERO	CORSO DI ADDESTRAMENTO	24
	ITL	60.000.000	S	0,000	2	NUMERO	SONAR PER CACCIAMINE	04
	ITL	100.000.000	S	0,000	1	NUMERO	BLINDO ARMATA 8X8 CENTAURO	04
	ITL	936.400.000	S	0,000	1	NUMERO	VEICOLO BLINDATO LEGGERO VBL PUMA 4X4	04
L.P.S. DI BENNI & C. S.N.C. LITTON ITALIA S.P.A.	ITL	250.000.000	S	0,000	1	NUMERO	VEICOLO BLINDATO LEGGERO VBL PUMA 6X6	04
	ITL	200.000.000	S	0,000	1	NUMERO	AUTOCARRO MOD. M40 10MM CON VARIE CARROZZATURE E DOTAZIONI	04
	ITL	1.980.000.000	S	0,000	1	NUMERO	BLINDO VBC 8X8 TRASPORTO TRUPPE	04
	ITL	5.250.000	S	0,000	1	NUMERO	AUTOCARRO M40.10MM VERS.CABINATO CON VARIE CARROZ. E DOTAZ.	04
	USD	79.900	S	0,000	1	NUMERO	AUTOCARRO MOD. M40 12 MM CON VARIE CARROZZATURE E DOTAZIONI	04
	DEM	111.833	S	0,000	1	NUMERO	AUTOCARRO MOD. M110 21 KM CON VARIE CARROZZATURE E DOTAZIONI	04
	ITL	160.200.000	S	0,000	1	NUMERO	AUTOCARRO MOD. M 150E CON VARIE CARROZ. E DOTAZ. VERS. CASS.	04
	ITL	45.000.000	S	0,000	4	NUMERO	CAMBIO DIS. 60184765 (PDR CARRO ARMATO TRASP. TRUPPE VCC)	04
	USD	79.900	S	0,000	2	NUMERO	MOTORE DIS. 99474534 (PDR CARRO ARMATO TRASP. TRUPPE VCC)	04
	DEM	111.833	S	0,000	3	NUMERO	APPARATO SUBACQUEO TEMPORIZZATO AST/2	04
M.E.S. S.P.A.	ITL	160.200.000	S	0,000	1	NUMERO	SOTTOSISTEMA DI NAVIGAZIONE TERRESTRE ASTRO P/N 754000	04
	ITL	45.000.000	S	0,000	20	NUMERO	NAVIGATION I/O BOARD (PARTI DEL SOTTOSIST.NAV.TERR. LL-WG1)	14
	ITL	60.000.000	S	0,000	2	NUMERO	SOTTOSISTEMA DI RIFERIMENTO ED ASSETTO LISA 4000	14
	ITL	100.000.000	S	0,000	2	SET	DOCUMENTAZIONE TECNICA	14
	ITL	936.400.000	S	0,000	2	NUMERO	VISORE GUIDA VG/DIL 186 (SISTEMI DI VISIONE DIURNO/NOTTURNO)	14
	ITL	326.000.000	S	0,000	2	NUMERO	MONOCULARE NIGHT/DAY VN/296 - VN/396	14
	ITL	269.000.000	S	0,000	5	NUMERO	SIST.PUNTAMEN.DIURNI/NOTTURNI PER ARMI INDIVIDUALI E "LYNX"	14
	ITL	84.000.000	S	0,000	1	NUMERO	SISTEMI DI ALLARME LASER RALM 02 P/N 185-0128/01	04
	ITL	200.000.000	S	0,000	59	NUMERO	APPARATI PER TELECOMUNICAZIONI	14
	ITL	936.400.000	S	0,000	8	SET	ACCESSORI PER TELECOMUNICAZIONI	14
MARCONI COMMUNICATIONS S.P.A. (GIA' MARCONI S.P.A. FINO 25/09/98)	ITL	326.000.000	S	0,000	20	NUMERO	APPARATI RADIO	14
	ITL	269.000.000	S	0,000	2	SET	ACCESSORI PER PROVE TECNICHE E DIMOSTRATIVE	14
	ITL	84.000.000	S	0,000	8	NUMERO	CIFRANTI CM119	14
	ITL	200.000.000	S	0,000	3	NUMERO	CARICATORE DI CHIAVI FG103	14
	ITL	200.000.000	S	0,000	6	SET	SET DI SCORTA ED ACCESSORI	14
	ITL	200.000.000	S	0,000	9	NUMERO	APPARATI ELETTRONICI ANCHE IN PARTI STACCATI	04
	ITL	200.000.000	S	0,000	2	NUMERO	SISTEMA DI ALLARME LASER RALM-01 P/N 185-0127/01	04
	ITL	200.000.000	S	0,000	2	NUMERO	SISTEMA DI ALLARME LASER RALM-01 P/N 185-0127/01	04
	ITL	936.400.000	S	0,000	59	NUMERO	APPARATI TELEFONICI	14
	ITL	936.400.000	S	0,000	8	SET	ACCESSORI	14

Tipo di operazione: Temporanea Esportazione(ET-ETID)

TAB B

Pag. 5

Denominazione Operatore	Cod. Val.	Ammontare	Flag	Controv. Dog. Mid/Lire	Quantita'	Unita' Mis.	Materiali oggetto del contratto	Cat Rif
MARCONI COMMUNICATIONS S.P.A. (GIÀ MARCONI S.P.A. FINO 25/09/98)	ITL	584.000.000	S	0,000	36	NUMERO	APPARATI TELEFONICI	11
	ITL	331.500.000	S	0,000	3	SET	ACCESSORI	11
	ITL	1.054.900.000	S	0,000	15	NUMERO	APPARATI PER PONTI RADIO MH313 E MH3013	11
	ITL	140.000.000	S	0,000	5	SET	ACCESSORI PER PONTI RADIO MH313 E MH3013	11
	ITL	1.382.000.000	S	0,000	74	NUMERO	APPARATI TRASMITTENTI PER LA TELEFONIA	11
	ITL	1.026.400.000	S	0,000	2	NUMERO	SISTEMA ANV-201 MLS RECEIVER (SIST.ATTERRAGGIO DI MICROONDA)	10
	ITL	331.500.000	S	0,000	46	NUMERO	APPARATI PER TELECOMUNICAZIONI	11
	ITL	1.026.400.000	S	0,000	6	SET	ACCESSORI PER TELECOMUNICAZIONI	11
	ITL	331.500.000	S	0,000	62	NUMERO	APPARATI TELEFONICI	11
	ITL	1.026.400.000	S	0,000	8	SET	ACCESSORI	11
	ITL	94.000.000	S	0,000	15	NUMERO	APPARATI RADIO	11
	ITL	425.000.000	S	0,000	5	SET	ACCESSORI PER PROVE TECNICHE DIMOSTRATIVE	11
	ITL	200.000.000	S	0,000	62	NUMERO	APPARATI TELEFONICI	11
	ITL	1.101.400.000	S	0,000	8	SET	ACCESSORI	11
	ITL	363.000.000	S	0,000	10	NUMERO	APPARATI ELETTRONICI E RICETRASMITTENTI	05
	ITL	914.000.000	S	0,000	10	NUMERO	CENTRALE TELEFONICA	11
	ITL	740.000.000	S	0,000	1	SET	PARTI PER CENTRALE TELEFONICA	11
	ITL	2.000.000	S	0,000	1	NUMERO	SISTEMA DI ALLARME LASER RALM 02	05
	ITL	200.000.000	S	0,000	1	SET	DOCUMENTAZIONE TECNICA	05
	ITL	100.000.000	S	0,000	74	NUMERO	CENTR. TELEFONICHE, TERMINALI, CIFRANTI DI FASCIO MULTIPLEX	11
	ITL	250.000.000	S	0,000	8	SET	CAVI E PARTI DI SCORTA	11
	ITL	1.000.000.000	S	0,000	2	NUMERO	UNITA' DI VISUALIZZAZIONE COMANDO E CONTROLLO ANV-801	10
	ITL	2.000.000	S	0,000	2	NUMERO	SENSORE DI VELOCITA' DOPPLER ANV-353	10
	ITL	200.000.000	S	0,000	2	NUMERO	SENSORE DI VELOCITA' DOPPLER ANV-351	10
	ITL	100.000.000	S	0,000	2	NUMERO	CONVERTITORE SEGNALI/DATI	10
	ITL	250.000.000	S	0,000	2	NUMERO	UNITA' DI CONTROLLO E VISUALIZZAZIONE	10
	ITL	1.000.000.000	S	0,000	2	NUMERO	UNITA' INDICATORE	10
	ITL	1.000.000.000	S	0,000	2	NUMERO	UNITA' ANTENNA	10
	ITL	1.000.000.000	S	0,000	2	NUMERO	UNITA' SUPPORTO	10
	ITL	1.000.000.000	S	0,000	2	NUMERO	CABLAGGI	10
	ITL	1.000.000.000	S	0,000	2	NUMERO	SISTEMI DA ALLARME LASER RALM-02	05
	ITL	1.000.000.000	S	0,000	2	NUMERO	SISTEMI DI ALLARME LASER RALM-01	05
	ITL	1.000.000.000	S	0,000	4	NUMERO	ANV 801 UNITA' DI VISUALIZZAZIONE E CONTROLLO	10
	ITL	1.000.000.000	S	0,000	4	NUMERO	ANV 353 SENSORE DI VELOCITA' DOPPLER	10
	ITL	1.000.000.000	S	0,000	4	NUMERO	ANV 353 SENSORE DI VELOCITA' DOPPLER	10
	ITL	1.000.000.000	S	0,000	4	NUMERO	UNITA' DI CONTROLLO E VISUALIZZAZIONE	10
	ITL	1.000.000.000	S	0,000	4	NUMERO	UNITA' INDICATORE	10
	ITL	1.000.000.000	S	0,000	4	NUMERO	CABLAGGI DI COLLEGAMENTO	10
	ITL	1.000.000.000	S	0,000	2	NUMERO	BANCHI DI PROVA - STE MCDU-DVS-PSI	10
	ITL	1.000.000.000	S	0,000	1	NUMERO	VELIVOLO AEREO TELEGUIDATO MIRACH 100/5	10
	ITL	1.000.000.000	S	0,000	1	NUMERO	VELIVOLO AEREO TELEGUIDATO MIRACH 100/4	10
	ITL	1.000.000.000	S	0,000	32	NUMERO	PARTI E SIMULACRI DI VELI.AMX - TORNADO - EFA - G222 - EH101	10
	ITL	1.000.000.000	S	0,000	1500	NUMERO	SUBUNITA' MODULI E COMP.PER RADAR DI GUIDA (POO) PER SPARRON	05
	ITL	1.000.000.000	S	0,000	1	NUMERO	ANTENNA DEL RADAR DI RICERCA A CORTO RAGGIO TIPO SHORAR	05
	ITL	1.000.000.000	S	0,000	1	NUMERO	RADAR HOUSING COMPLETO DEL RADAR DI RICERCA TIPO SHORAR	05
	ITL	1.000.000.000	S	0,000	13	NUMERO	COMPONENTI PER RADAR DI RICERCA A CORTO RAGGIO SHORAR	05
	ITL	1.000.000.000	S	0,000	1	NUMERO	SISTEMA IFF ITALTEL	05
	ITL	1.000.000.000	S	0,000	1	NUMERO	TRASPONDER	05
	ITL	1.000.000.000	S	0,000	1	SERIE	PARTI PER AFFUSTO BINATO DA 35MM TIPO GDF 003	02
	ITL	1.000.000.000	S	0,000	1	SERIE	PARTI PER RADAR DI RICERCA SHORAR	05

Tipo di operazione: Temporanea Esportazione(ET-ETID)

TAB B

Pag. 6

Denominazione Operatore	Cod. Val.	Ammontare	Flag Dog.	Controv. Mld/Lire	Quantita'	Unita' Mis.	Materiali oggetto del contratto	Cat Rif
OERLIKON-CONTRAVES S.P.A.							1 SERIE PARTI PER SISTEMA DI PUNTAMENTO GUN STAR	02
							1 SERIE ATTREZ. E STRUM. DI REGISTRAZ. PER GUN STAR, SHORAR, AFFUSTO	02
SEPA S.P.A. (I.S.I. FINO AL 01/08/96)	ITL	50.000.000	S	0,000			1 NUMERO APPARATO DIMOSTRATIVO IMPIANTO AUTOPILOTA SEPA	09
							1 NUMERO APPARATO DIMOSTRATIVO IMPIANTO AUTOMAZIONE SEPA	09
SIMMEL DIFESA S.P.A.	ITL	180.000.000	S	0,000			558 NUMERO GRANATA CAL. 155MM FUMOGENA TIPO IM 105 A1	03
	ITL	210.000.000	S	0,000			650 NUMERO GRANATA CAL. 155 MM FUMOGENA TIPO IM105A1 SCARICA	03
WHITEHEAD ALENIA SISTEMI SUBACQUEI S.P.A.	ITL	50.000.000	S	0,000			1 NUMERO SIMULACRO SILURO A244/S	14
							1 NUMERO MODELLO IN SCALA SILURO A184	14
	USD	2.460.000	S	0,000			3 NUMERO SIMULACRO CONTROMISURE C303	14
							8 NUMERO SILURO LEGGERO A244/S	04
	ITL	870.000.000	S	0,000			2 NUMERO APPARATO DI CONTROLLO PER SILURO A244/S	04
							1 NUMERO SIMULACRO SILURO A184 MOD.3	14
							1 NUMERO SIMULACRO ARMA BASSO COSTO A200	14
							1 NUMERO SIMULACRO CONTROMISURE C303	14
							1 NUMERO SIMULACRO CONTROMISURE C310	14
							1 NUMERO SIMULACRO LANCIAITORE CONTROMISURE C303	14
							1 NUMERO SIMULACRO SILURO MU90	14
							1 NUMERO SIMULACRO TESTA ACUSTICA "ASTRA"	14
	ITL	870.000.000	S	0,000			1 NUMERO SIMULATORE SISTEMA ORACOM	14
							1 NUMERO SIMULACRO SILURO A184 MOD.3	14
							1 NUMERO SIMULACRO ARMA BASSO COSTO A200	14
							1 NUMERO SIMULACRO CONTROMISURE C303	14
							1 NUMERO SIMULACRO CONTROMISURE C310	14
							1 NUMERO SIMULACRO LANCIAITORE CONTROMISURE C303	14
							1 NUMERO SIMULACRO SILURO MU90	14
							1 NUMERO SIMULACRO TESTA ACUSTICA "ASTRA"	14
							1 NUMERO SIMULATORE SISTEMA ORACOM	14
	ITL	970.000.000	S	0,000			1 NUMERO SIMULACRO SILURO A184 MOD.3	14
							1 NUMERO SIMULACRO ARMA BASSO COSTO A200	14
							1 NUMERO SIMULACRO CONTROMISURE C303	14
							1 NUMERO SIMULACRO CONTROMISURE C310	14
							1 NUMERO SIMULACRO LANCIAITORE CONTROMISURE C303	14
							1 NUMERO SIMULACRO SILURO MU90	14
							1 NUMERO SIMULACRO TESTA ACUSTICA "ASTRA"	14
							1 NUMERO SIMULATORE SISTEMA ORACOM	14
	ITL	970.000.000	S	0,000			1 NUMERO SIMULACRO SILURO A244/S MOD.1	14
							1 NUMERO SIMULACRO SILURO A184 MOD.3	14
							1 NUMERO SIMULACRO ARMA BASSO COSTO A200	14
							1 NUMERO SIMULACRO CONTROMISURE C303	14
							1 NUMERO SIMULACRO CONTROMISURE C310	14
							1 NUMERO SIMULACRO LANCIAITORE CONTROMISURE C303	14
							1 NUMERO SIMULACRO SILURO MU90	14
							1 NUMERO SIMULACRO TESTA ACUSTICA ASTRA	14
							1 NUMERO SIMULATORE SISTEMA ORACOM	14
	ITL	900.000.000	S	0,000			1 NUMERO SIMULACRO SILURO A244/S MOD.1	14
							1 NUMERO SILURO A244/S MOD. 1 INERTE	04
							1 NUMERO TESTA DI ESERCIZIO A244/S	04
							50 NUMERO ACCESSORI LANCI DA ELICOTTERO DI A244/S	14
							1 NUMERO PRESETTER DA AEROMOBILE PER SILURI LEGGERI A244/S	14
							1 NUMERO APPARATI DI CONTROLLO A244/S	14

Tipo di operazione: Temporanea Esportazione(ET-ETID)

TAB B

Pag. 7

Denominazione Operatore	Cod. Val.	Ammontare	Flag Controv. Dog. Mld/Lire	Quantita'	Unita' Mis.	Materiali oggetto del contratto	Cat Rif
WHITEHEAD ALENIA SISTEMI SUBACQUEI S.P.A.					1 NUMERO 0	SIMULACRO A244/S (DRILL) ASSISTENZA TECNICA	1E 04

TOT. AUTORIZZAZIONI : 140

TOT. PARZIALI per tipo valuta :

CHF	15.250
DKK	135.000
ITL	6.550.000.000
USD	5.000

TOT. CONTROVALORE IN MLD/LIRE EFFETTIVI : 6,611

TOT. CONTROVALORE IN MLD/LIRE FINI DOG. : 262,557 (Di cui 38,204 Mld/Lire pari al 14,55% relativi a Programmi di Cooperazione Internazionale)

Tipo di operazione: Temporanea Esportazione(ET-ETID)

TAB 81

Pag. 1

Denominazione Operatore	Numero Autorizzaz. Rilasciate	Valore in Mld. di Lire
A.R.I.S.-APPLICAZIONI RIELABORAZIONI IMPIANTI SPEC. S.P.A.	1	0,000
AEREA S.P.A.	2	0,050
AERHACCHI S.P.A.	14	0,000
COS.MO.S. S.P.A.	1	0,000
ELET.CA. S.P.A.	1	0,000
ELMER S.P.A.	4	0,000
ESSEGI S.R.L.	1	0,000
EUROPA METALLI-SEZIONE DIFESA S.P.A.	1	0,000
FIAR - FABBRICA ITALIANA APPARECCH.RADIAD.S.P.A.	16	1,000
FINMECCANICA S.P.A.	46	5,553
I.D.S. INGEGNERIA DEI SISTEMI S.P.A.	1	0,008
INTERMARINE S.P.A.	1	0,000
IVECO FIAT S.P.A.	5	0,000
L.P.S. DI BENNI & C. S.N.C.	1	0,000
LITTON ITALIA S.P.A.	3	0,000
M.E.S. S.P.A.	2	0,000
MARCONI COMMUNICATIONS S.P.A. (GIA' MARCONI S.P.A. FINO 25/09/98)	22	0,000
METEOR COSTRUZIONI AERONAUTICHE ED ELETTRONICHE S.P.A.	1	0,000
MICROTECNICA S.P.A.	1	0,000
OERLIKON-CONTRAVES S.P.A.	6	0,000
SEPA S.P.A. (I.S.I. FINO AL 01/08/96)	1	0,000
SIMMEL DIFESA S.P.A.	2	0,000
WHITEHEAD ALENIA SISTEMI SUBACQUEI S.P.A.	7	0,000

TOT. AUTORIZZAZIONI : 140

TOT. CONTROVALORE IN MLD/LIRE EFFETTIVI : 6,611

TOT. CONTROVALORE IN MLD/LIRE FINI DOG. : 262,557 (Di cui 38,204 Mld/Lire pari al 14,55% relativi a Programmi di Cooperazione Internazionale)

Tipo di operazione: Temporanea Esportazione(ET-ETID)

Pag. 1

TAB 62

Area Geografica	Paese di destinazione	Num.	Valore tot. Mld. di Lire
AFRICA CENTRO-MERID.	SUD AFRICA	5	0,000
	5	0,000
AFRICA SETT-VIC.M.O.	EGITTO	2	0,000
	EMIRATI ARABI UNITI	2	0,000
	ISRAELE	3	0,000
	KUWAIT	1	0,000
	SIRIA	1	0,000
	TURCHIA	4	0,000
.....	13	0,000	
AMERICA CENTRO-MERID	BRASILE	3	0,000
	CILE	2	0,000
	5	0,000
AMERICA SETT.	STATI UNITI D'AMERICA	19	0,000
	19	0,000
ESTREMO ORIENTE	COREA DEL SUD	1	0,000
	INDIA	2	0,000
	MALAYSIA	3	0,000
	PAKISTAN	2	0,000
	SINGAPORE	1	0,000
	9	0,000
EUROPA OCCIDENTALE	AUSTRIA	2	0,000
	BELGIO	3	0,050
	DANIMARCA	3	0,035
	FRANCIA	28	0,000
	GERMANIA	7	0,000
	GRAN BRETAGNA	12	0,000
	GRECIA	1	0,000
	IRLANDA	1	0,000
	NORVEGIA	3	0,000
	OLANDA	3	0,000
	SPAGNA	1	0,000
	SVEZIA	3	0,008
	SVIZZERA	4	0,018
	71	0,111

Tipo di operazione: Temporanea Esportazione(ET-ETID)

TAB B2

Pag. 2

Area Geografica	Paese di destinazione	Nmr.	Valore tot. Mld. di Lire
EUROPA ORIENTALE	BULGARIA	1	0,000
	POLONIA	3	0,000
	REPUBBLICA Ceca	4	6,500
	ROMANIA	2	0,000
	RUSSIA	2	0,000
	SLOVACCHIA	2	0,000
	SLOVENIA	1	0,000
	UCRAINA	1	0,000
	UNGHERIA	3	0,000
.....	19	6,500
		141	6,611

Tipo di operazione: Temporanea Esportazione(ET-ETID)

TAB B2

Pag. 3

Area Geografica	Paese di destinazione	Nmr.	Valore tot. Mld. di Lire
N.A.T.O.	BELGIO	3	0,050
	DANIMARCA	3	0,035
	FRANCIA	28	0,000
	GERMANIA	7	0,000
	GRAN BRETAGNA	11	0,000
	GRECIA	1	0,000
	NORVEGIA	3	0,000
	OLANDA	3	0,000
	SPAGNA	1	0,000
	STATI UNITI D'AMERICA	19	0,000
	TURCHIA	4	0,000
.....	83	0,085

TOT. AUTORIZZAZIONI : 140

TOT. CONTROLVALORE IN MLD/LIRE EFFETTIVI : 6,611

TOT. CONTROLVALORE IN MLD/LIRE FINI DOG. : 262,557 (Di cui 38,204 Mld/Lire pari al 14,55% relativi a Programmi di Cooperazione Internazionale)

Tipo di operazione: Importazione Definitiva(ID)

TAB C

Denominazione Operatore	Cod. Val.	Ammontare	Flag Dog.	Controv. Mld/Lire	Quantita'	Unita' Mis.	Materiali oggetto del contratto	Cat Rif
AEREA S.P.A.	ITL	4.920.000	N	0,005	2	NUMERO	CLEANING SET	1C
	ITL	40.000.000	S	0,000	2	NUMERO	HL-7-70 LANCIA TORI PER ELICOTTERO 7 TUBI DA 70 MM	04
AERMACCHI S.P.A.	USD	1.367.905	N	2,384	1	NUMERO	VELIVOLO MB.339A (T-BIRD II) SENZA MOTORE, DISASSEMBLATO	1C
	FRF	850.000	N	0,249	8	NUMERO	PARTI STACCATI DI CANNONCINI DEFA DESTINATE A VELIVOLO MB339	02
	USD	141	N	0,000	2	NUMERO	LEVA EIEITTORE (PARTE STACCATI DI CANNONCINI DEFA PER MB339)	02
					2	NUMERO	EIEITTORE (PARTE STACCATI DI CANNONCINI DEFA PER MB339)	02
					2	NUMERO	MOLLA EIEITTORE (PARTE STACCATI DI CANNONCINI DEFA)	02
	USD	9.120	N	0,015	12	NUMERO	PEZZI KIT GIUNZIONE (COMP.IMP.FRANTUMAZIONE TETTO VELIVOLI)	1C
	DEM	2.368.350	N	2,343	9	NUMERO	UNITA' DI VISUALIZZAZIONE PILOTA P/M KM424-3	23
	USD	1.302	N	0,002	248	NUMERO	CARTUCCE ESPLOSIVE P/M ARDB63 - 1A1W	1C
ALenia SYSTEMS S.P.A.	FRF	266.750	N	0,079	1	NUMERO	LASER RANGEFINDER TMS-309-03 COMPLETO DI ATTREZZATURE	05
					1	NUMERO	DOCUMENTAZIONE E MANUALI TECNICI DI DOTAZIONE	05
ELMER S.P.A.	USD	34.656	N	0,062	152	NUMERO	MIXER DMG-2A-750 (PARTE DI APPARATO PER TELECOMUNICAZIONE)	1'
	NLG	2.500.000	N	2,187	2	NUMERO	LINK Y MK2 TERMINAL INCLUDING INSTALLATION MATERIAL	1'
					2	NUMERO	ON BOARD SPARES	1'
					1	NUMERO	BASE SPARES	1'
					2	NUMERO	SETTING TO WORK	1'
					2	NUMERO	HAT	1'
					1	NUMERO	SAT	1'
					1	NUMERO	EXT. COM. CHECK	1'
					2	NUMERO	ON BOARD SITE	11
					1	NUMERO	BASE HANDBOOKS	1'
	USD	100.000	N	0,168	10	NUMERO	APPARATI RICETRASMITTENTI 1702/C	11
ESPLODENTI SABINO S.R.L.	ITL	569.322.970	N	0,771	503733	NUMERO	SPOLETTE DI PROSSIMITA' M728 DA DEMILITARIZZARE	05
	ITL	1.417.430	N	0,001	368	NUMERO	SPOLETTE PROXIMITY M728 DA DEMILITARIZZARE	05
	ITL	79.877.000	N	0,080	0	MUNIZIONAMENTO	VARIO DA DEMILITARIZZARE	05
	ITL	90.995.000	N	0,128	725060	NUMERO	MUNIZIONAMENTO VARIO DA DEMILITARIZZARE	05
	ITL	33.884.000	N	0,045	696	NUMERO	COLPI COMPL.CAL.105MM FH ILLUMINATING M314A1 DA DEMILITARIZ.	05
	ITL	470.468.000	N	0,712	0	MUNIZIONAMENTO	VARIO DA DEMILITARIZZARE	05
	ITL	13.518.366	N	0,014	203209	NUMERO	COLPO COMPLETO CAL. 22 POLLICI	05
					8040	NUMERO	COLPO COMPLETO CAL. 5.56 CTN	05
					43569	NUMERO	COLPO COMPLETO CAL. 5.56 TRACER CTN	05
					61321	NUMERO	COLPO COMPLETO CAL. 7.62 BALL/TRACER	05
					56	NUMERO	SPOLETTA ELETTRONICA A TEMPO L132 A1	04
					46	NUMERO	SPOLETTA DI PROSSIMITA' L78 A1	04
					1095	NUMERO	COLPO COMPLETO ANTI RIOT 1.5 IN BATON MR	05
					2	NUMERO	REFIL KIT ANTI TANK	04
					1	NUMERO	ROCKET MOTOR LAUNCH TOW	05
FIAR - FABBRICA ITALIANA APPARECCH.RADIAD.S.P.A.	USD	1.250.000	N	2,080	100	NUMERO	PIATTI DI ANTENNA PER RADAR FIAR SPEC. 689851	05
FINMECCANICA S.P.A.	GBP	246.556	N	0,714	2	NUMERO	RADAR TIPO KM 1007/CYD	05
					207	NUMERO	PDR DI BORDO E DI TERRA	05
					5	SET	MANUALI TECNICI	05
					0	ASSISTENZA	TECNICA	05
					3	NUMERO	CORSI E RELATIVA DOCUMENTAZIONE	05
	USD	26.000	N	0,045	1000	NUMERO	MUNIZIONI DA 30MM TP	05
	ITL	882.600.000	S	0,000	117	NUMERO	STRUM. ED ATTREZ. PER SVILUPPO E INDUSTR.SIST.MISSILEST.MAF	04
	DEM	2.000.000	N	1,974	2	NUMERO	TWIN ANSCHUTZ RING LASER SYSTEM MINS PER CENTRALE NA2	05
	DEM	200.000	S		67	NUMERO	PARTI DI RICAMBIO	05
					5	SET	MANUALI TECNICI	05
					0	ASSISTENZA	TECNICA, CORSI E RELATIVA DOCUMENTAZIONE	05

Tipo di operazione: Importazione Definitiva(ID)

TAB C

Pag. 2

Denominazione Operatore	Cod. Val.	Importare	Flag	Controv. Dog. Mld/Lire	Quantita'	Unita' Mis.	Materiali oggetto del contratto	Cat Rif
FINMECCANICA S.P.A.	USD	815	N	0,001		2	NUMERO CONGEGNI DI COLLIMAZIONE MR-2 LASER SIGHT SUPER POWER POINT	10
	DEM	8.387	N	0,008		10	NUMERO FUSE LINK (PDR DEL SONAR SYSTEM AN 4080 A010)	09
	USD	1.672.650	S	0,000		2	NUMERO DMX21603 ASSEMBLY (PDR DEL SONAR SYSTEM AN 4080 A010)	09
	USD	72.600	N	0,244		9	NUMERO OICI DA 105/14 MOD.56 COMPL. DI DOTAZIONI D'ARMA E BATTERIA	02
	USD	9.225.000	N	15,512		36	NUMERO MANUALI TECNICI	02
						1	NUMERO POD P/N 129-1910-03-101	10
						1	NUMERO CABLAGGI E DOCUMENTAZIONE TECNICA	10
						356	NUMERO TURRET MANAGEMENT COMPUTER - TMC	05
						8	SERIE DOCUMENTAZIONE TECNICA	05
						356	NUMERO MANUALI	05
FIOCCHI MUNIZIONI S.P.A.	DEM	605.000	N	0,599		0	ASSISTENZA TECNICA	05
	DEM	192.700	N	0,191		13	NUMERO GYRO SENSOR VERTICAL REFERENCE SENSOR (PDR SISTEMA TURMS)	05
	FRF	20.000	N	0,006		10	NUMERO TURRET GYRO ASSEMBLY GYRO SENSOR (PDR SISTEMA TURMS)	05
	GBP	2.010	N	0,006		1	NUMERO ARMA DA 30 MM MAUSER A DOPPIA ALIMENTAZIONE COMPLESSO NAVALE	02
	USD	2.400	N	0,004		2	NUMERO FUCILI FAMAS CAL. 5,56	02
	USD	6.249	N	0,011		0	RICAMBI ED ACCESSORI	02
						1	NUMERO FUCILE MODELLO L85A1 (SABO IW) CAL. 5,56 MM	02
						0	PARTI DI RICAMBIO ED ACCESSORI	02
						2	NUMERO FUCILI MOD. M16A2 CAL. 5,56MM, COMPL. DI PDR, ACCESSORI, D.T.	02
						0	CARTUCCE VARI TIPI	03
INTERMARINE S.P.A.	AUD	664.788	N	0,768		0	CANNE DI CONVERSIONE PER ARMI VARIE	01
	AUD	320.000	N	0,386		0	MASCHERE, COLLARI E GREMBIULI DI PROTEZIONE	04
	SEK	6.060.000	N	1,368		2	NUMERO CAMERE DI DECOMPRESSIONE PER CACCIAMINE	09
						1	SET MANUALI TECNICI	09
						2	SET SHIPSETS DI COMPRESSORI ARIA PER CACCIAMINE	09
						2	SET SETS DI ON BOARD SPARES PER COMPRESSORI ARIA PER CACCIAMINE	09
						2	NUMERO SISTEMI DI DRAGAGGIO MECCANICO PER CACCIAMINE M5106	09
						2	LOTTO BOARDS SPARES E TOOLS PER SISTEMI M5106	09
						2	LOTTO EXPLOSIVE CUTTERS	09
						300	NUMERO MUNIZIONI PER MITRAGLIERA 30 MM PER CACCIAMINE	03
MARCOMI COMMUNICATIONS S.P.A. (GIA' MARCOMI S.P.A. FINO 25/09/98)	USD	50.000.000	S	0,000		60	NUMERO CARICHETTE PER CESSIE DEL SISTEMA DRAGAGGIO MECC. CACCIAMINE	03
	USD	100.000	S	0,000		3	NUMERO SISTEMI MHC6970041/001,572 PLRS AN/ARN-155 RECEIVER	10
	USD	220.000	N	0,388		2	NUMERO SISTEMI MHC6970041/002,572 PLRS AN/ARN-155 IN KIT	10
	USD	89.010	S	0,000		9	NUMERO APPARATI DOPPLER SIGNAL DATA CONVERTER TIPO APH 208	10
MARCOMI INDUSTRIAL SERVICES S.P.A. MOOG ITALIANA S.R.L.	USD	105.000	N	0,183		60	NUMERO RISCALDATORI FSN (PDR PER CARRI FAMIGLIA VTC M113)	10
	GBP	23.200	N	0,067		20	NUMERO SERVVALVOLVA MOD. E030-129	04
	USD	510.000	N	0,827		100	NUMERO SERVVALVOLVA MOD.30-2348	04
						200	NUMERO SERVVALVOLVA MOD.30-235C	04
OERLIKON-CONTRAVES S.P.A. S.E.I. SOCIETA' ESPLOSIVI INDUSTRIALI S.P.A.	GBP	250.000	N	0,691		25	NUMERO ATTUATORI MOD. 17-283 E	10
	CHF	3.213.506	N	3,932		11731	NUMERO COMPONENTI E POR DI AFFUSTI CAMPALI C.A. DA 35MM TIPO GDF	02
	USD	5.834	N	0,010		1	NUMERO CORPI BOMBA D'AEREO VUOTI TIPO 2 DA 500 LBS	04
	USD	500	S			1	NUMERO CORPI BOMBA D'AEREO VUOTI TIPO 4 DA 2000 LBS	04
						2	NUMERO CORPI BOMBA D'AEREO VUOTI TIPO 1 DA 250 LBS	04
						3	NUMERO TUBI FORGIATI PER BOMBA D'AEREO DA 500 LBS	04
						3	NUMERO TUBI FORGIATI PER BOMBA D'AEREO DA 2000 LBS	04
	USD	3.325.898	N	5,956		102	NUMERO CORPI BOMBA D'AEREO BLU 109/8 COMPLETI, VUOTI (BLU 109B UN.)	04
						100	NUMERO SPOLETTE ELETTRONICHE PER BOMBA D'AEREO COMPLETE	04
						1	SET TECNOLOGIA PER CARICAMENTO BOMBE	18
AUD	5.000	S	0,000		21	SET ASSISTENZA E DOCUMENTAZIONE TECNICA	04	
					1	NUMERO CORPO BOMBA D'AEREO TIPO 2 DA 500 LBS INERTE	04	

Tipo di operazione: Importazione Definitiva(ID)

Pag. 3

Denominazione Operatore	Cod. Val.	Ammontare	Flag Dog.	Controv. Mld/Lire	Quantita'	Unita' Mis.	Materiali oggetto del contratto	Ca. Ri.
SIMMEL DIFESA S.P.A.	GBP DEM	22.775 418.500	N N	0,068 0,828	1 558	NUMERO MORTAIO DA 81MM COMPLETO MOD. L16A2 S/N L2464 NUMERO GRANATE CAL. 155 MM FUMOGENE IM10SA1 CARICHE		0: 0:

TOT. AUTORIZZAZIONI : 52

TOT. PARZIALI per tipo valuta

AUD	984.788
CHF	3.213.506
DEM	5.592.937
FRF	1.136.750
GBP	544.541
ITL	1.264.402.766
NLG	2.500.000
SEK	6.060.000
USD	16.262.920

TOT. CONTROLLORE IN MLD/LIRE EFFETTIVI : 46,115

TOT. CONTROLLORE IN MLD/LIRE FINI DOG. : 66,879

Tipo di operazione: Importazione Definitiva(1)

TAB C1

Pag. 1

Denominazione Operatore	Numero Autorizzaz. Rilasciate	Valore in Mld. di Lire
AEREA S.P.A.	2	0,005
AERMACCHI S.P.A.	6	4,993
ALENIA SYSTEMS S.P.A.	1	0,079
ELMER S.P.A.	3	2,417
ESPLODENTI SABINO S.R.L.	7	1,752
FIAR - FABBRICA ITALIANA APPARECCH. RAD. S.P.A.	1	2,080
FINMECCANICA S.P.A.	11	19,288
FIOCCHI MUNIZIONI S.P.A.	4	0,027
INTERMARINE S.P.A.	5	2,522
MARCONI COMMUNICATIONS S.P.A. (GIÀ MARCONI S.P.A. FINO 25/09/98)	2	0,388
MARCONI INDUSTRIAL SERVICES S.P.A.	1	0,183
MOOG ITALIANA S.R.L.	3	1,585
ORLIKON-CONTRAVES S.P.A.	1	3,932
S.E.I. SOCIETA' ESPLOSIVI INDUSTRIALI S.P.A.	3	5,966
SINMEL DIFESA S.P.A.	2	0,896

TOT. AUTORIZZAZIONI : 52
 TOT. CONTROLVALORE IN MLD/LIRE EFFETTIVI : 46,115
 TOT. CONTROLVALORE IN MLD/LIRE FINI DOG. : 66,879

Tipo di operazione: Importazione Definitiva(10)

TAB C2

Pag. 1

Area Geografica	Paese di provenienza	Nmr.	Valore tot. Mld. di Lire
AFRICA CENTRO-MERID. *****	SUD AFRICA *****	1 1	0,000 0,000
AFRICA SETT-VIC.M.O. *****	ISRAELE *****	1 1	0,244 0,244
AMERICA CENTRO-MERID *****	BRASILE *****	2 2	0,000 0,000
AMERICA SETT. *****	CANADA STATI UNITI D'AMERICA *****	1 14 15	0,011 10,793 10,804
ESTREMO ORIENTE *****	BANGLADESH PAKISTAN *****	1 1 2	0,000 0,010 0,010
EUROPA OCCIDENTALE *****	BELGIO FRANCIA GERMANIA GRAN BRETAGNA NORVEGIA OLANDA SPAGNA SVEZIA *****	1 4 9 6 1 2 1 2 26	0,005 0,349 6,749 1,546 0,045 2,316 3,932 1,368 16,310
EUROPA ORIENTALE *****	RUSSIA SLOVACCHIA *****	1 1 2	2,080 15,512 17,592
OCEANIA *****	AUSTRALIA *****	3 3	1,154 1,154
		52	46,115

Tipo di operazione: Importazione Definitiva(10)

TAB C2

Pag. 2

Area Geografica	Paese di provenienza	Nmr.	Valore tot. Mld. di Lire
N.A.T.O.	BELGIO	1	0,005
	CANADA	1	0,011
	FRANCIA	4	0,349
	GERMANIA	9	6,749
	GRAN BRETAGNA	6	1,546
	NORVEGIA	1	0,045
	OLANDA	2	2,316
	SPAGNA	1	3,932
	STATI UNITI D'AMERICA	14	10,793
*****	*****	39	25,746

TOT. AUTORIZZAZIONI : 52
 TOT. CONTROLLORE IN MLD/LIRE EFFETTIVI : 46,115
 TOT. CONTROLLORE IN MLD/LIRE FINI DOG. : 66,879

Tipo di operazione: Temporanea Importazione(IT-ITEX)

TAB D

Denominazione Operatore	Cod. Val.	Ammontare	Flag	Controv. Dog.	Mld/Lire	Quantita'	Unita' Mis.	Materiali oggetto del contratto	Ca Ri
AEREA S.P.A.	ITL	26.300.000	N		0,026	263	NUMERO	ASSIEME TUBI LANCIARAZZI DA 70MM.	C
	ITL	105.200.000	S						
AERMACCHI S.P.A.	BEF	34.544.000	S		0,000	50	NUMERO	TRAVETTI HLRU (RACK STORE UNIT EJECTOR) PER ELICOTTERI A-109	1
	JTL	22.500.000	S		0,000	1	NUMERO	VELIVOLO YAK-130 D	1
AELCO SRL	ITL	450.000.000	S		0,000	12	NUMERO	MOTORE PER VELIVOLO YAK-130 D E RELATIVE DOTAZIONI	1
	CAD	30.000	S		0,000	1	NUMERO	TWT TUBI ELETTRONICI AD ONDA PROGRESSIVA TIPO ET 6404/A	0
ALENIA SYSTEMS S.P.A.	ITL	51.777.000	N		0,104	13	NUMERO	TWT TIPO ET 6512/B	0
	ITL	37.002.000	N		0,074	1	NUMERO	PDR DELLA CONSOLLE POS-10 (COMPONENTE SISTEMA IPH-10)	0
						1	NUMERO	MEMORIA RAM 16K S/N E3103 (SISTEMA RADAR 12L)	0
						1	NUMERO	MEMORIA RAM 16K S/N E3009 (SISTEMA RADAR 12L)	0
						1	NUMERO	MEMORIA RAM 64K S/N L90251 (SISTEMA RADAR 12L)	0
						1	NUMERO	TARJETA ASR-10 S/N L70069 (SISTEMA RADAR 12L)	0
ASE S.P.A.	ITL	204.000.000	S		0,000	4	NUMERO	GENERATORI DI CORRENTE SKW P/N GCC5A1A	1
						4	NUMERO	UNITA DI CONTROLLO P/N GRCA4A	1
BERETTA FABBRICA D'ARMI S.P.A.	ITL	4.350.000	S		0,000	3	NUMERO	FUCILI AUTOMATICI MOD. AR-70A/223 CAL. 5,56MM COMPLETI	0
CALZONI S.P.A.	USD	36.000	N		0,119	1	NUMERO	CILINDRO IDRAULICO DIS. N. D1215679	0
ELETTRONICA S.P.A.	ITL	3.000.000	N		6,000	1000	NUMERO	COMPONENTI DEGLI APPARATI ION-2X BB E RON-3B DEL SIST.INS-3C	1
	JTL	13.983.000	S		0,000	203	NUMERO	MATERIALI DEI SISTEMI ECM MONTATI SU POD	1
	ITL	1.000.000	N		2,000	532	NUMERO	APPARATI ELT/158 (MATERIALI DEL SISTEMA SAMET)	1
						542	NUMERO	APPARATI ELT/558	1
						200	NUMERO	RICAMBI ELT/888	1
EUROPA METALLI-SEZIONE DIFESA S.P.A.	ITL	300.000.000	S		0,000	1	NUMERO	GRANULATION MACHINE GLT80 E RELATIVI ACCESSORI	1
FIAR - FABBRICA ITALIANA APPARECCH.RADIAD.S.P.A.	USD	1.174.000	S		0,000	1	NUMERO	RADAR AVIONICO MULTIMODO GRIFO M3 P/N 688220-003	0
	ITL	240.000.000	S		0,000	10	NUMERO	POWER SUPPLY ENT P/N 685138 (PDR RADAR GRIFO-F)	0
	ITL	8.430.000	S		0,000	10	NUMERO	RADAR AVIONICO MULTIMODO GRIFO-F	0
	USD	3.522.000	S		0,000	3	NUMERO	RADAR AVIONICI MULTIMODO GRIFO-M3 P/N 688220-003	0
	USD	1.125.000	S		0,000	1	NUMERO	PROTOTIPO DEL RADAR AVIONICO MULTIMODO GRIFO-L	0
	ITL	1.500.000	S		0,000	15	NUMERO	PROGRAM STORE BOARD DELL'HUOWAE ELECTRONIC UNIT DEL VEL. F-7	1
	USD	7.044.000	S		0,000	6	NUMERO	RADAR AVIONICO MULTIMODO GRIFO-M3 P/N 688220-003	0
FIAT AVIO S.P.A.	GBP	3.400.000	S		3,645	100	NUMERO	TRANSDUCER UNIT (COMPONENTE PER MOTORE RB199 PER TORNADO)	1
	DEM	3.700.000	N			12	NUMERO	TRANSMISSION UNIT (COMPONENTE PER MOTORE RB199 PER TORNADO)	1
	USD	70.000	N		0,247	1	NUMERO	RIDUTTORE DI GIRI PER TURBOPROPULSORE T64-P40	1
FINMECCANICA S.P.A.	ITL	15.000.000	S		0,000	1	NUMERO	TARJETA FAILURE SCANNING (PDR RADAR RAM 12L/X)	0
						1	NUMERO	RSU-1 P/N 969501A1 S/N L-70011 (PDR RADAR RAM 12L/X)	0
	USD	63.435	S		0,000	1	NUMERO	CONVERTITTORE P/N 541-59-0000 (PDR COMPL.BINATO 40/70 C)	0
	USD	9.700	S		0,000	3	NUMERO	CIRCUITI STAMPATI (PDR PER COMPLESSI BINATI DA 40/70 C)	0
	ITL	19.751.000	N		0,040	4	NUMERO	COMPONENTI DEL SISTEMA DI COMANDO E CONTROLLO IPH-10	0
	USD	118.000	N		0,422	2	NUMERO	CANNONI NAVALI BINATI DA 40/70 C	0
	ITL	94.500.000	N		0,189	3	NUMERO	FAST TUNING P/N 173070A1 (COMPONENTI CENTRALE DI TIRO NA21)	0
	INR	2.700.000	S		0,000	40	NUMERO	PDR DEL SISTEMA IPH-10	1
	USD	28.000	S		0,000	2	NUMERO	MAGNETRON ET 131 B P/N B0M222P001 (COMPONENTE CENTRALE NA21)	0
	FRF	1.301.563	S		0,000	1	NUMERO	CONVERTITTORE P/N 541-59-0000 PER COMPL.BIN.NAV. DA 40/70C	0
	ITL	2.296.000	S		0,000	1	NUMERO	UNITA' DI VOLO MV2	1
						1	NUMERO	UNITA' DI VOLO MV3	1
	USD	17.000.000	S		3,000	10	NUMERO	ELICOTTERI MH-53E	1
						300000	KG	PDR PER ELICOTTERI MH-53E	1
						2000	KG	COMPONENTI SPECIFICI	1
						100000	KG	ATTREZZATURE DI SUPPORTO	1
	USD	1.980.000	N		7,123	2	NUMERO	REVISIONE DI RADAR RAT 31 S (SEZIONE RADAR SISTEMA MRCS-003)	0
	ITL	200.000.000	S		0,000	1	NUMERO	ARMA GIAT MOD. M811 DA 25MM	0

Tipo di operazione: Temporanea Importazione(IT-ITEX)

TAB D

Denominazione Operatore	Cod. Val.	Ammontare	Pag. 2 Flag Controv. Dog. Mld/Lire	Quantita'	Unita' Mis.	Materiali oggetto del contratto	Cat Rif
FINMECCANICA S.P.A.	ITL	843.000.000	S	0,000	0	COMPONENTI E PDR DELLA CENTRALE DI TIRO NA18L	05
	USD	80.000	N	0,287	9	NUMERO PDR DEL SISTEMA DARDO	05
	ITL	5.675.000	N	0,011	1	NUMERO CAROLINA ELETTRONICA (TARJETA) DAC P/N 960781A1 S/N E3107	05
					1	NUMERO CAROLINA ELETTRONICA (TARJETA) DAC P/N 960781A1 S/N G3076	05
	ITL	29.122.000	N	0,058	1	NUMERO MOD. FREE MULTIPLIER P/N 375538A1 S/N F3006	05
					1	NUMERO R.F. GATE P/N 967491A1 S/N 2002	05
					1	NUMERO R.F. GATE P/N 967491A1 S/N F3028	05
	ITL	30.000.000	S	0,000	2	NUMERO TV CAMERA CD 49012/D	05
	USD	135.000	S	0,000	1	NUMERO TWT ET 920 P/N 80X226P003 (PDR DEL RADAR RAN 10S)	05
	USD	6.000.000	S	0,000	5	SET SET RADIO VHF/UHF (FM,AM) MOD. MXF 484	10
					5	SET SISTEMI IFF MOD. APX-100	10
					5	SET SISTEMI FLIR MOD. ASEFLIR 200	10
	ITL	9.600.000	N	0,019	1	NUMERO HV POWER SUPPLY (CIRCUITI STAMPATI PER RADAR APS-705)	05
					1	NUMERO TYRISTOR DRIVER (CIRCUITI STAMPATI PER RADAR APS-705)	05
	ITL	160.000.000	S	0,000	2	NUMERO ASSIEME BASE ANTENNA (COMPONENTE DEL RADAR ARGOS 73)	05
	ITL	502.000.000	S	0,000	0	PDR DELLA CENTRALE DEL TIRO NA18	05
	DEM	170.000	S	0,000	3	NUMERO GYRO SENSOR - VERTICAL REFERENCE SENSOR (PDR TURMS)	05
					3	NUMERO GYRO SENSOR - TURRET GYRO ASSEMBLY (PDR TURMS)	05
	GBP	25.000.000	N	145,664	38	NUMERO COMPONENTI DELL'ELICOTTERO EH-101 MERLIN	10
	USD	3.420.000	S	0,000	5	NUMERO PARTI DI RADAR DEL SISTEMA "HEADS B"	05
	USD	23.000.000	S	0,000	0	MISSILI ASPIDE, LORO PARTI ED ATTREZZATURE	04
	USD	300.000	S	0,000	767	NUMERO RICAMBI PER ELICOTTERI AB212 ASW	10
	USD	426.400	S	0,000	1	NUMERO VISORE MTG 500 ED ACCESSORI	15
	USD	600.000	S	0,000	1	NUMERO MOTORE PT6T-6 S/N 88228 (RICAMBI PER ELICOTTERI AB212 ASW)	10
					1	NUMERO MOTORE PT6T-6 S/N 88157 (RICAMBI PER ELICOTTERI AB212 ASW)	10
					1	NUMERO MOTORE PT6T-6 S/N 88137 (RICAMBI PER ELICOTTERI AB212 ASW)	10
	GBP	100.000	N	0,576	5	NUMERO COMPUTER P/N EA 4000V510-005 (PARTI REALI DEL MERLIN EH-101)	10
				5	NUMERO COMPUTER P/N EA 4000V510-007 (PARTI REALI DEL MERLIN EH-101)	10	
				4	NUMERO PANNELLI DI CONTROLLO P/N EA 3100V501-007	10	
USD	5.479.572	N	19,335	2	NUMERO SISTEMI MISSILISTICI OTOMAT MK2	04	
USD	3.564.312	N	12,577	5	NUMERO MISSILI OTOMAT MK2 E RELATIVI CONTENIT.DI TRASPORTO E LANCIO	04	
				2	NUMERO SISTEMI DI TELEGUIDA TG2	04	
ITL	7.000.000	S	0,000	1	NUMERO ERVO MECCANISMO DI ALIMENTAZIONE (PDR SISTEMA ALBATROS)	04	
				1	NUMERO MODULO RELE' 1J10 (PDR SISTEMA ALBATROS)	04	
ITL	5.300.000	N	0,011	1	NUMERO PCU P/N 938521A1 (COMP. DEL SISTEMA DEL RADAR RAN 12L)	05	
DEM	901.048	S	0,000	20	NUMERO GYRO SENSOR VERTICAL REFERENCE SENSOR (PARTI DEL SIST.TURMS)	05	
				20	NUMERO GYRO SENSOR - TURRET GYRO ASSEMBLY (PARTI DEL SISTEMA TURMS)	05	
USD	1.862.900	S	0,000	1	SET SENSORE DI OSSERVAZIONE E PUNTAMENTO MIS-A PER ELIC. A129 IN.	05	
				1	NUMERO LANCIATORE MISSILI HELLFIRE (MODELLO M272) PER A 129 INTERN.	05	
				1	NUMERO LANCIATORE MISSILI TOW PER ELICOTTERO A 129 INTERNATIONAL	05	
				6	NUMERO ATTREZZATURE PER ELICOTTERO A 129 INTERNATIONAL	18	
USD	750.000	S	0,000	1	NUMERO SISTEMA MISSILISTICO OTOMAT MK2	04	
USD	1.320.000	S	0,000	6	NUMERO MOTORI DI MISSILE OTOMAT MK2	04	
ITL	259.350.000	N	0,519	20	NUMERO SADEX DI MISSILE OTOMAT MK2	34	
USD	1.000.000	N	1,664	5000	NUMERO PARTI DI ELICOTTERI CH47C	10	
USD	23.000.000	S	0,000	0	SISTEMA SPADA 2000	05	
				0	MISSILI ASPIDE 2000	04	
				0	SUPPORTO TECNICO LOGISTICO SISTEMA SPADA 2000 E ASPIDE 2000	04	
LITTON ITALIA S.P.A.	ITL	62.705.000	N	3,125	51	NUMERO NAVIGATOR PROCESSOR UNIT P/N 747595 (PARTI DEL LLNG1)	06
	ITL	2.020.000.000	N	2,020	150	NUMERO PEZZI DEI SOTTOSISTEMI DI RIFERIMENTO ED ASSETTO LISA 4000	10

Tipo di operazione: Temporanea Importazione(IT-ITEX)

TAB D

Denominazione Operatore	Cod. Val.	Ammontare	flag Dog.	Controv. Mld/Lire	Quantita'	Unita' Mis.	Materiali oggetto del contratto'	Cat. Rif.
LITTON ITALIA S.P.A.	USD	3.193.500	S			28	NUMERO PDR DEI SOTTOSISTEMI DI RIFERIMENTO ED ASSETTO LISA 4000	10
						3	NUMERO APPARATI DI COLLAUDO	10
MARCONI COMMUNICATIONS S.P.A. (GIA' MARCONI S.P.A. FINO 25/09/98)	ITL	1.885.429.420	S	0,000		70	NUMERO UNITA' TERMINAZIONE OTTICA CONFIGURAZIONE 1 (OLTU CONF.1)	11
						70	NUMERO UNITA' TERMINAZIONE OTTICA CONFIGURAZIONE 2 (OLTU CONF.2)	11
	ITL	31.887.611.000	S	0,000		862	NUMERO MATERIALE PER LE TELECOMUNICAZIONI MILITARI	11
	ITL	9.040.781.000	S	0,000		1499	NUMERO SISTEMI DI TELECOMUNICAZIONE MILITARE	11
	ITL	15.677.214.050	S	0,000		1048	NUMERO PEZZI DI MATERIALE PER LE COMUNICAZIONI	11
	USD	45.592	S	0,000		6	NUMERO APPARATI RADIO	11
	CAD	6.905.350	S	0,000		370	NUMERO PEZZI DI PONTI RADIO, TERMINAZIONI, CONCENTRATORE AS 339	11
MARCONI INDUSTRIAL SERVICES S.P.A.	USD	8.000	S	0,000		1	NUMERO CARRO SARACEN REG. N.06FF14 CHASSIS N.00358001	07
	DEM	225.575	N	0,446		7	NUMERO ENGINE WITH CONTAINER M60 S/N 2815-00-410-1203	06
OERLIKON-CONTRAVES S.P.A.	CHF	10.000.000	S	0,000		100	NUMERO COMPONENTI DEL RADAR DI RICERCA A CORTO RAGGIO TIPO SHORAR	05
						100	NUMERO COMPONENTI PER SISTEMA DI PUNTAMENTO OPTRONICO GUN STAR	05
						100	NUMERO COMPONENTI DI AFFUSTI BINATI CAMPALI DA 35MM TIPO GDF 003	02
	CHF	5.200.000	S	0,000		2	NUMERO RICONDIZIONAMENTO E MESSA A PUNTO DI SISTEMI FIELDGUARD	05
	CHF	10.000.000	S	0,000		0	PARTI E COMPONENTI PER RADAR DI RICERCA ADATS/LLAD	05
	ITL	120.000.000	S	0,000		18	NUMERO CIRCUITI STAMPATI	05
S.E.I. SOCIETA' ESPLOSIVI INDUSTRIALI S.P.A.	NOK	60.000	S	0,000		6	NUMERO PDR PER CARICA CAP (SCHEDE ELETTRONICHE)	04
	ITL	50.000.000	S	0,000		1	NUMERO APPARATO DI CONTROLLO E COLLAUDO PER MINE MRP S/N 1163	04
SECONDO MOHA S.P.A.	GBP	180.000	S	0,000		50	NUMERO SSIEME SCATOLA INGRANAGGI PN CHA 732-546	10
	GBP	175.189	S	0,000		50	NUMERO VALVOLA DI RIFORNIMENTO P/N 2710777M1 PER PROGRAMMA TORNADO	10
						50	NUMERO VALVOLA DI RIFORNIMENTO P/N 2710877M1 PER PROGRAMMA TORNADO	10
	GBP	175.000	S	0,000		100	NUMERO ELETTROPOMPE IMMERSO COMBUSTIBILE P/N 60-931	10
	GBP	180.000	S	0,000		50	NUMERO ASSIEME SCATOLA INGRANAGGI P/N CHA732-201	10
	GBP	125.000	S	0,000		50	NUMERO ASSIEME AZIONATORE P/N CHA730-5001	10
VITROCISSET S.P.A.	ITL	3.000.000.000	N	3,000		0	COMPONENTI DEL GROUND EQUIPMENT DEL SISTEMA D'ARMA MIKE	05
WHITHEAD ALENIA SISTEMI SUBACQUEI S.P.A.	ITL	20.000.000	S	0,000		1	NUMERO ACCIARINO INERTE (COMPONENTE SILURO A244/S MOD.1)	04
						1	NUMERO ABR ASSY (COMPONENTE PER SILURO A244/S MOD.1)	04
	ITL	25.000.000	S	0,000		1	NUMERO SIMULATORE SILURO (TRS 102A) X A244/S MOD.1	04
	ITL	123.000.000	S	0,000		1	NUMERO TESTA ACUSTICA (COMPONENTE PER SILURO A244/S MOD.1)	04
						1	NUMERO SENSOR BOX (COMPONENTE PER SILURO A244/S MOD.1)	04
						1	NUMERO INV. 30V CARD (COMPONENTE PER SILURO A244/S MOD.1)	04
	ITL	50.000.000	S	0,000		1	NUMERO PRESETTER PORTATILE (APPARATO DI CONTROLLO PER A244/S MOD.1)	04
	ITL	2.000.000.000	S	0,000		150	NUMERO COMPONENTI SILURO LEGGERO A244/S E APPARATI MANUTENZIONE	04
	ITL	152.500.000	S	0,000		1	NUMERO ABR ASSEMBLY (SILURO A244/S MOD. 1)	04
						1	NUMERO SCHEDA CPU PCB (SILURO A244/S MOD. 1)	04
						1	NUMERO LUANCHING NETWORK SIMULATOR LNS 107A (SILURO A244/S MOD. 1)	04
	ITL	30.000.000	S	0,000		3	NUMERO ACCIARINI INERTI (COMPONENTI DEL SILURO A244/S MOD. 1)	04

MINISTERO DEGLI AFFARI ESTERI

AUTORIZZAZIONI RILASCIATE NEL PERIODO 01.01.98 / 31.12.98
PER OPERATORI

Tipo di operazione: Temporanea Importazione(IT-ITEX)

Pag. 4

TAB D

TOT. AUTORIZZAZIONI : 94

TOT. PARZIALI
per tipo valuta

DEM	3.925.575
GBP	25.100.000
ITL	9.621.082.000
USD	12.327.884

TOT. CONTROLLORE IN MLD/LIRE EFFETTIVI : 206,300 (di cui 149,886 Mld/Lire pari al 72,65% relativi a Programmi di Cooperazione Internazionale)

TOT. CONTROLLORE IN MLD/LIRE FINI DOG. : 326,554 (di cui 20,254 Mld/Lire pari al 6,20% relativi a Programmi di Cooperazione Internazionale)

Tipo di operazione: Temporanea Importazione(II-ITEX)

TAB 01

Pag. 1

Denominazione Operatore	Numero Autorizzaz. Rilasciate	Valore in Mld. di Lire
AEREA S.P.A.	2	0,026
AERMACCHI S.P.A.	1	0,000
AELCO SRL	2	0,000
ALENIA SYSTEMS S.P.A.	2	0,178
ASE S.P.A.	1	0,000
BERETTA FABBRICA D'ARMI S.P.A.	1	0,000
CALZONI S.P.A.	1	0,119
ELETTRONICA S.P.A.	3	8,000
EUROPA METALLI-SEZIONE DIFESA S.P.A.	1	0,000
FIAR - FABBRICA ITALIANA APPARECCH. RAD. S.P.A.	7	0,000
FIAT AVIO S.P.A.	2	3,892
FINMECCANICA S.P.A.	42	188,494
LITTON-ITALIA S.P.A.	2	2,145
MARCONI COMMUNICATIONS S.P.A. (GIÀ MARCONI S.P.A. FINO 25/09/98)	6	0,000
MARCONI INDUSTRIAL SERVICES S.P.A.	2	0,446
ORLIKON-CONTRAVES S.P.A.	4	0,000
S.E.I. SOCIETA' ESPLOSIVI INDUSTRIALI S.P.A.	2	0,000
SECONDO MOHA S.P.A.	5	0,000
VITROCISET S.P.A.	1	3,000
WHITEHEAD ALENIA SISTEMI SUBACQUEI S.P.A.	7	0,000

TOT. AUTORIZZAZIONI : 94

TOT. CONTROVALORE IN MLD/LIRE EFFETTIVI : 206,300 (Di cui 149,886 Mld/Lire pari al 72,65% relativi a Programmi di Cooperazione Internazionale)

TOT. CONTROVALORE IN MLD/LIRE FINI DOG. : 326,554 (Di cui 20,254 Mld/Lire pari al 6,20% relativi a Programmi di Cooperazione Internazionale)

Tipo di operazione: Temporanea Importazione(IT-ITEX)

Pag. 1

TAB 02

Area Geografica	Paese di provenienza	Nmr.	Valore tot. Mld. di Lire
AFRICA SETT-VIC.M.O.	BAHRAIN	1	0,422
	EMIRATI ARABI UNITI	1	2,000
	ISRAELE	1	0,000
	MAROCCO	3	1,664
	OMAN	2	0,000
	TURCHIA	1	0,000
*****	*****	9	4,086
AMERICA CENTRO-MERID	ARGENTINA	1	0,247
	BRASILE	3	7,140
	PERU'	4	0,287
	VENEZUELA	4	31,913
*****	*****	12	39,587
AMERICA SETT.	CANADA	4	0,576
	STATI UNITI D'AMERICA	4	0,119
*****	*****	8	0,695
ESTREMO ORIENTE	BANGLADESH	2	0,000
	INDIA	3	0,000
	MALAYSIA	1	0,000
	PAKISTAN	5	0,000
	SINGAPORE	10	6,000
*****	*****	21	6,000
EUROPA OCCIDENTALE	BELGIO	3	0,026
	FINLANDIA	1	0,000
	FRANCIA	4	0,519
	GERMANIA	6	0,446
	GRAN BRETAGNA	8	149,309
	GRECIA	3	0,189
	LUSSEMBURGO	1	3,000
	NORVEGIA	1	0,000
	OLANDA	1	0,000
	SPAGNA	8	0,297
	SVEZIA	2	0,125
*****	*****	33	153,912
EUROPA ORIENTALE	REPUBBLICA Ceca	1	0,003
	ROMANIA	3	2,020

Tipo di operazione: Temporanea Importazione(IT-ITEX)

TAB 02

Pag. 2

Area Geografica	Paese di provenienza	Nmr.	Valore tot. Mld. di Lire
EUROPA ORIENTALE	RUSSIA	1	0,000
	UNGHERIA	1	0,000
*****	*****	6	2,020
		94	206,300

Tipo di operazione: Temporanea Importazione(IT-ITEX)

TAB 02

Pag. 3

Area Geografica	Paese di provenienza	Nmr.	Valore tot. Mld. di Lire
N.A.T.O.	BELGIO	3	0,026
	CANADA	4	0,576
	FRANCIA	4	0,519
	GERMANIA	6	0,446
	GRAN BRETAGNA	8	149,309
	GRECIA	3	0,189
	LUSSEMBURGO	1	3,000
	NORVEGIA	1	0,000
	OLANDA	1	0,000
	SPAGNA	8	0,297
	STATI UNITI D'AMERICA	4	0,119
	TURCHIA	1	0,000
*****	*****	44	154,482

TOT. AUTORIZZAZIONI : 94

TOT. CONTROVALORE IN MLD/LIRE EFFETTIVI : 206,300 (Di cui 149,886 Mld/Lire pari al 72,65% relativi a Programmi di Cooperazione Internazionale)

TOT. CONTROVALORE IN MLD/LIRE FINI DOG. : 326,554 (Di cui 20,254 Mld/Lire pari al 6,20% relativi a Programmi di Cooperazione Internazionale)

Tipo di operazione: Esportazione

Pag. 1

Denominazione Operatore	Tipo Oper.	Cod. Val.	Ammontare	Flag Dog.	Controv. Mld/Lire	Cat. Rif.
AERMACCHI S.P.A.	PEX	USD	3.225.264	N	5,766	10
	PEX	USD	465.872	N	0,822	10
	PEX	USD	333.844	N	0,589	10
	PEX	ITL	216.079.446	N	0,216	10
	PEX	USD	1.130.035	N	-1,881	10
CONSORZIO RIVA-SEPA S.P.A.	PEX	USD	155.000	N	0,251	09
	PEX	USD	155.000	N	0,251	09
COS.MO.S. S.P.A.	PEX	USD	1.885.469	N	3,391	09
	PEX	USD	1.885.469	S		09
	PEX	USD	824.782	N	1,373	02
ELETTRONICA S.P.A.	PEX	ITL	15.000.000	S	0,001	11
	PEX	ITL	1.050.000	N		11
	PEX	USD	87.670	N	0,153	11
	PEX	ITL	523.200.940	N	0,523	11
	PEX	ITL	39.250.000	N	0,039	11
ELMER S.P.A.	PEX	USD	24.626	N	0,040	11
	PEX	ITL	8.652.090.000	N	8,652	11
FIAR - FABBRICA ITALIANA APPARECCH.RADIAD.S.P.A.	PEX	ITL	2.944.400.000	N	2,944	05
FINCANTIERI CANTIERI NAVALI S.P.A.	PEX	USD	24.994.530	N	40,525	09
	PEX	USD	12.560.665	S		09
FINMECCANICA S.P.A.	PEX	USD	79.081	N	0,141	02
	PEX	C40	996.939	N	0,238	02
FINMECCANICA S.P.A.	PEX	C40	38.633	N	0,048	02
	PEX	ESP	53.000.000	N	0,674	11

Tipo di operazione: Esportazione

Pag. 2

TAB H

Denominazione Operatore	Tipo Oper.	Cod. Val.	Ammontare	Flag Dog.	Controv. Mld/Lire	Car. Rif.
	PET	ITL	13.296.070.000	S		11
	PEX	DEM	12.311	N	1,500	04
	PEX	ITL	24.948.570	N	0,012	06
	PEX	ITL	10.659.900	N	0,025	02
	PEX	USD	1.896	N	0,011	02
					0,003	02
	PEX	USD	4.760	N	0,009	02
	PEX	ITL	86.087.181	N	0,086	02
						02
	PEX	USD	15.844	N	0,028	02
						02
	PEX	USD	25.000	N	0,045	15
	PEX	USD	83.955	N	0,147	02
	PEX	ITL	363.424.509	N	0,363	02
						02
	PEX	CAD	23.774	N	0,029	02
	PEX	ITL	5.978.000.000	N	5,978	24
						02
	PEX	ITL	50.000.000	S		02
	PET	ITL	7.500.000.000	S		11
	PEX	USD	15.049	N	0,000	02
					0,027	02
	PEX	USD	320.542	N	0,566	02
	PEX	USD	60.000	N	0,106	02
						02
						02
						02
	PEX	USD	9.831	N	0,017	02
	PEX	USD	97.470	N	0,172	02
						02
						02
	PEX	DKK	13.643	N	0,004	04
						02
	ITL		18.000.000	S		02
	PET	ITL	1.114.650.000	S	0,000	04
	PEX	USD	1.672.650	S	0,000	02
					0,000	02
	PET	FRF	6.363.876	S	0,000	05
	PET	ITL	38.500.000	S	0,000	05
	PEX	CAD	2.644	N	0,003	02
						02
	PEX	ITL	5.500.000.000	N	5,500	18
						18
	PEX	ITL	172.886.570	N	0,173	02
	PEX	USD	3.174	N	0,005	10
	PEX	ITL	168.554.500	N	0,169	02
	PEX	CAD	1.404	N	0,001	02
	PEX	ITL	345.944.730	N	0,346	02
	PEX	ITL	113.225.140	N	0,113	02

Tipo di operazione: Esportazione

Pag. 3

Denominazione Operatore	Tipo Oper.	Cod. Val.	Ammontare		Flag Dog.	Controv. Mld/lire	Cat. Rif.
FINMECCANICA S.P.A.	PEX	ITL	75.805.136.204	N	75,805	10	
						10	
						10	
						10	
MARCONI COMMUNICATIONS S.P.A. (GIÀ MARCONI S.P.A. FINO 25/09/98) METEOR COSTRUZIONI AERONAUTICHE ED ELETTRONICHE S.P.A.	PEX	ITL	88.300.000	N	0,088	11	
						10	
						10	
						10	
DERLIKON-CONTRAVES S.P.A.	PET	ITL	2.177.590.000	S	1,700	10	
						10	
						10	
						10	
DERLIKON-CONTRAVES S.P.A.	PET	ITL	1.700.105.920	N	26,473	10	
						10	
						10	
						10	
DERLIKON-CONTRAVES S.P.A.	PET	GRD	58.210.000.000	S	0,000	05	
						05	
						04	
						18	
DERLIKON-CONTRAVES S.P.A.	PET	CHF	18.667	S	0,000	05	
						05	
						04	
						18	
DERLIKON-CONTRAVES S.P.A.	PET	CHF	1.777.143	S	0,000	05	
						05	
						04	
						18	
SICAMB S.P.A.	PET	USD	150.000	S	0,025	04	
						04	
						05	
						05	
SICAMB S.P.A.	PEX	CHF	20.486	N	0,189	05	
						05	
						05	
						05	
SICAMB S.P.A.	PEX	CHF	157.024	N	3,508	08	
						08	
						08	
						08	
SICAMB S.P.A.	PEX	GBP	1.199.491	N	3,508	08	
						08	
						08	
						08	
SICAMB S.P.A.	PEX	GBP	2.693.194	S	3,508	08	
						08	
						08	
						08	

Tipo di operazione: Esportazione

Pag. 4

TAB H

TOT. AUTORIZZAZIONI	:	63
TOT. PARZIALI	:	
per tipo valuta		
CAD	1.063.294	
CHF	177.510	
DEM	12.311	
DKK	13.643	
ESP	58.000.000	
GBP	1.199.491	
GRD	4.472.558.539	
ITL	102.733.344.610	
USD	33.998.694	

TOT. CONTROLLORE IN MLD/LIRE EFFETTIVI : 192,744 (Di cui 81,783 Mld/Lire pari al 42,43% relativi a Programmi di Cooperazione Internazionale)

TOT. CONTROLLORE IN MLD/LIRE FINI DOG. : 124,583 (Di cui 0,050 Mld/Lire pari al 0,04% relativi a Programmi di Cooperazione Internazionale)

Tipo di operazione: Importazione

TAB K

Pag. 1

Denominazione Operatore	Tipo Oper.	Cod. Val.	Ammontare	Flag Dog.	Controv. Mld/Lire	Cat. Rif.
AERMACCHI S.P.A.	PITEX	ITL	22.500.000.000	S	0,000	10
ELETTRONICA S.P.A.	PITEX	ITL	825.000.000	S	0,000	11
	PITEX	ITL	1.233.000.000	S	0,000	11
	PITEX	ITL	371.000.000	S	0,000	11
	PITEX	ITL	2.820.000.000	S	0,000	11
	PITEX	ITL	3.000.000.000	N	3,000	11
	PITEX	ITL	2.601.000.000	S	0,000	11
FIAR - FABBRICA ITALIANA APPARECCH. RADIOD. S.P.A.	PID	ITL	68.739.000	S	0,000	05
	PITEX	GBP	23.356.162	S	0,000	05
FINMECCANICA S.P.A.	PID	USD	3.680	N	0,007	03
	PITEX	USD	59.026.488	S	0,000	11
	PITEX	CHF	19.500.000	S	0,000	04
	PITEX	CHF	20.898.500	S	0,000	04
	PITEX	USD	167.400	S	0,000	04
	PITEX	USD	120.000	S	0,000	11
	PITEX	USD	760.000	S	0,000	11
MARCONI COMMUNICATIONS S.P.A. (GIA' MARCONI S.P.A. FINO 25/09/98)	PITEX	ITL	1.874.970.000	S	0,000	09
	PITEX	ITL	2.790.730.000	S	0,000	11
	PITEX	ITL	6.194.976.000	S	0,000	11
	PITEX	ITL	313.159.845	S	0,000	11
MOOG ITALIANA S.R.L.	PID	DEM	485.960	N	0,480	05
	PID	USD	919.650	N	1,623	04
DERLIKON-CONTRAVES S.P.A.	PITEX	CHF	2.460.013	S	0,000	05
	PITEX	CHF	1.992.638	S	0,000	11
	PITEX	CHF	2.638.185	S	0,000	11
	PITEX	CHF	318.991	S	0,000	11
	PITEX	CHF	10.000.000	S	0,000	09
	PITEX	CHF	1.496.225	S	0,000	11
	PITEX	CHF	27.712.216	S	0,000	04
RINALDO PIAGGIO INDUSTRIE AERONAUTICHE E MECCANICHE SECONDO NOVA S.P.A.	PITEX	USD	48.624	S	0,000	06
	PITEX	GBP	14.400	S	0,000	10
	PITEX	GBP	10.800	S	0,000	10
	PITEX	GBP	37.500	S	0,000	10
	PITEX	GBP	30.000	S	0,000	10
	PITEX	DEM	46.000	S	0,000	10
	PITEX	GBP	16.800	S	0,000	10
	PITEX	GBP	1.800	S	0,000	10
SICAMB S.P.A.	PITEX	USD	77.828.783	S	0,000	11
VITROCISSET S.P.A.	PITEX	ITL	5.046.665.298	S	0,015	11
		ITL	14.769.013	N		
	PITEX	ITL	11.004.411.210	S	0,000	09
WHITEHEAD ALENIA SISTEMI SUBACQUEI S.P.A.	PITEX	ITL	1.000.000.000	S	0,000	04

MINISTERO DEGLI AFFARI ESTERI

PROROGHE DI AUTORIZZAZIONI RILASCIATE NEL PERIODO 01.01.98 / 31.12.98
PER OPERATORI

Tipo di operazione: Importazione

Pag. 2

TAB K

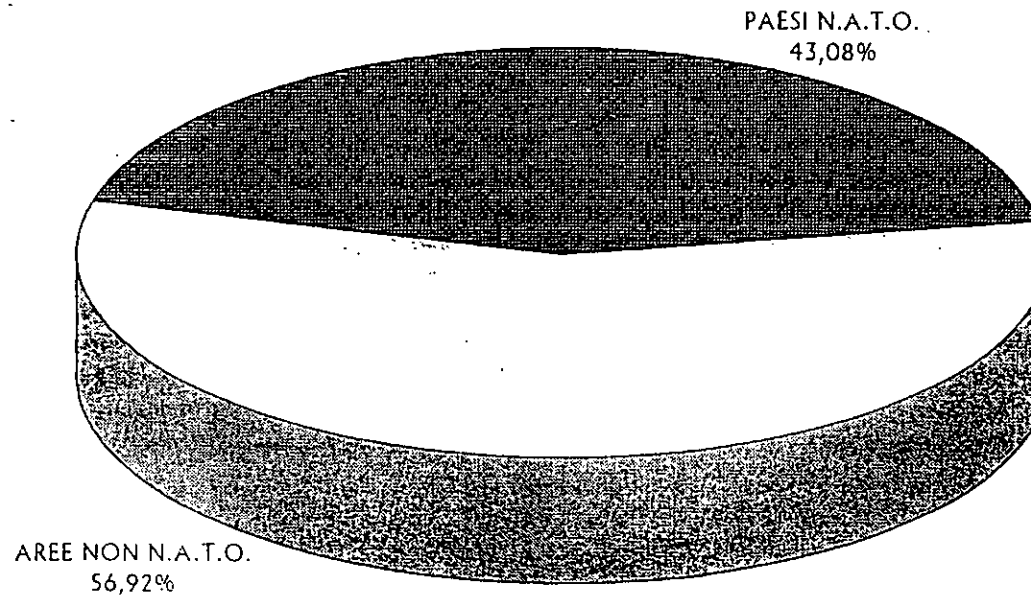
TOT. AUTORIZZAZIONI	:	41
TOT. PARZIALI	:	
per tipo valuta		
DEM		485.960
ITL	3.014.	769.013
USD		923.330

TOT. CONTROLLORE IN MLD/LIRE EFFETTIVI : 5,124

TOT. CONTROLLORE IN MLD/LIRE FINI DOG. : 476,902 (Di cui 68,338 Mld/Lire pari al 14,33% relativi a Programmi di Cooperazione Internazionale)

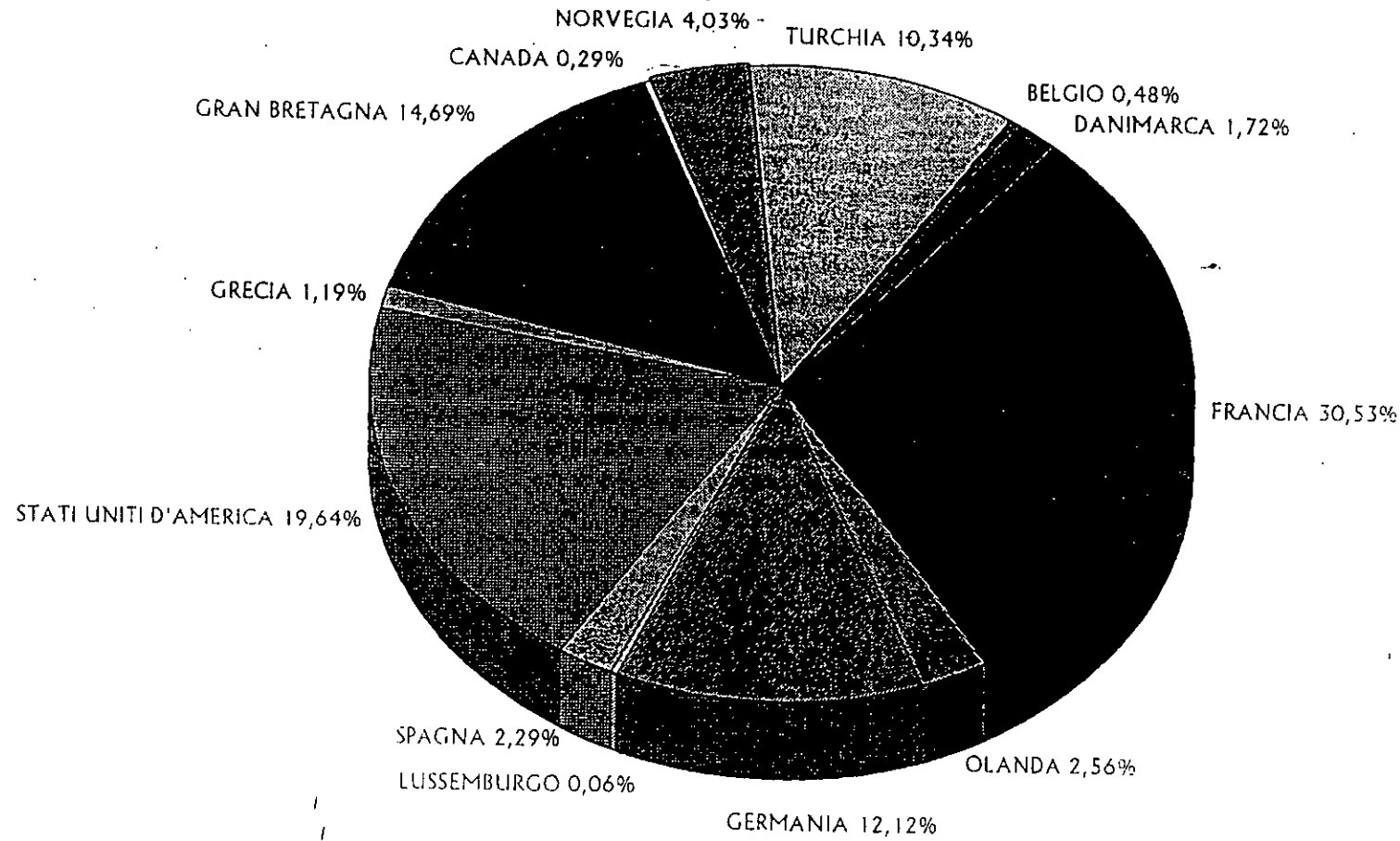
**RIPARTIZIONE PERCENTUALE, FRA PAESI N.A.T.O. E AREE
NON N.A.T.O., DELLE ESPORTAZIONI DEFINITIVE DI
MATERIALI DI ARMAMENTO**

GRAFICO I



RIPARTIZIONE PERCENTUALE, IN AMBITO N.A.T.O., DELLE ESPORTAZIONI DEFINITIVE DI MATERIALI DI ARMAMENTO

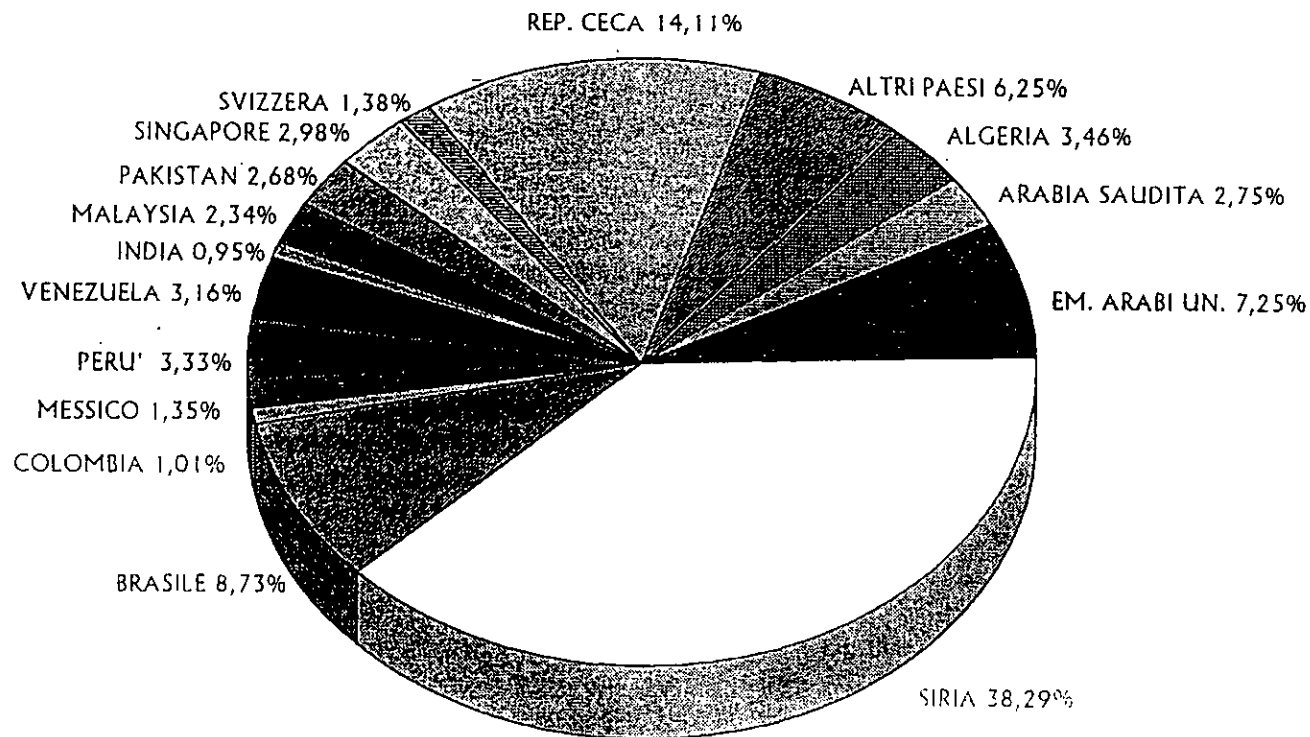
GRAFICO II



01.01.98 - 31.12.98

**RIPARTIZIONE PERCENTUALE, TRA I PAESI NON N.A.T.O, DELLE ESPORTAZIONI
DEFINITIVE DI MATERIALI DI ARMAMENTO**

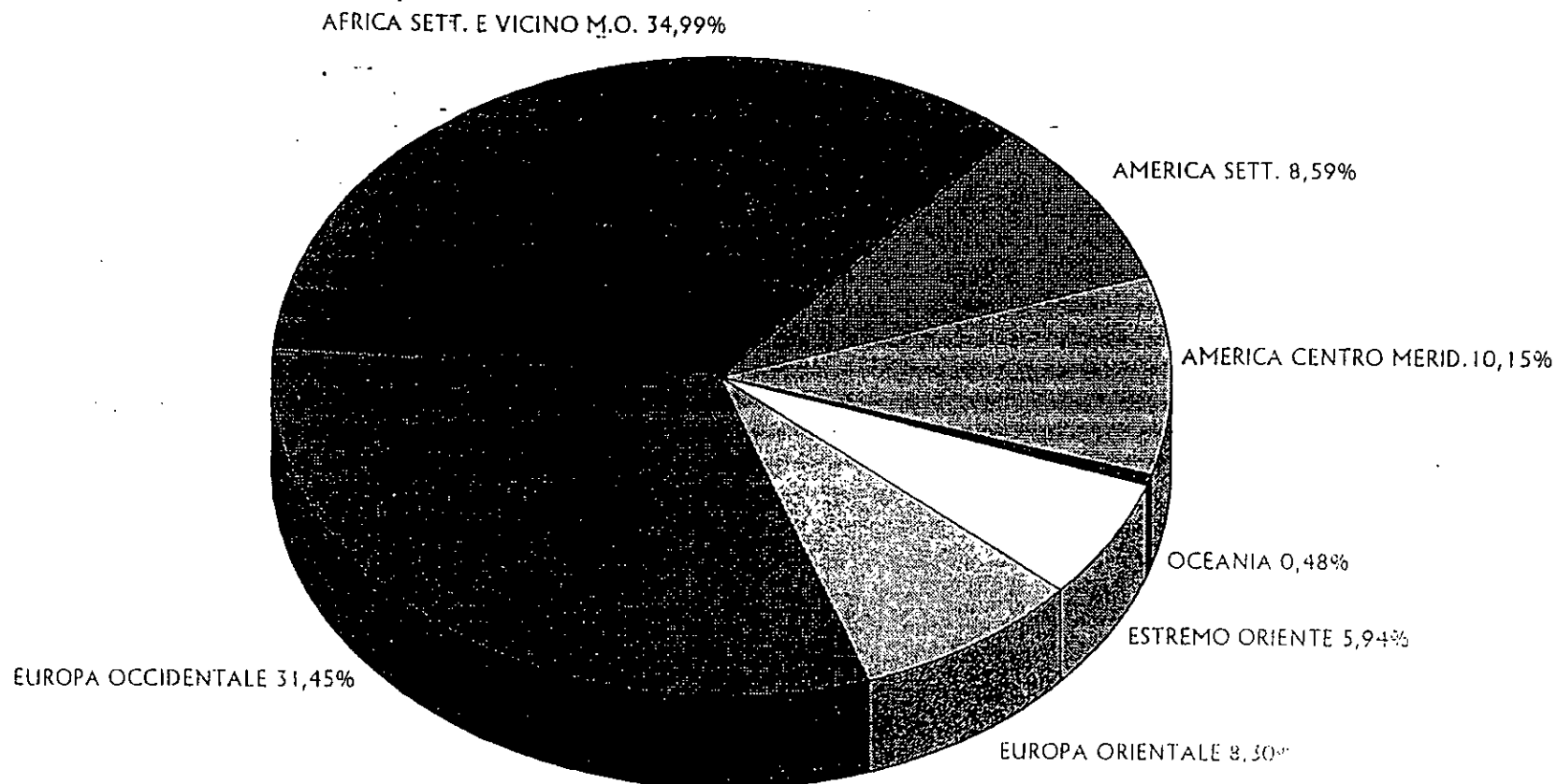
GRAFICO III



01.01.98 - 31.12.98

**RIPARTIZIONE PERCENTUALE, PER AREE GEOGRAFICHE, DELLE ESPORTAZIONI DEFINITIVE
DI MATERIALI DI ARMAMENTO**


GRAFICO IV



01.01.98 - 31.12.98

**RIPARTIZIONE DEL NUMERO DELLE ESPORTAZIONI DEFINITIVE PER VALORE
INDIVIDUALE
ANNO 1998**

GRAFICO V



ALLEGATO "B"

Relazione del Ministro della difesa



URGENTE

Ministero della Difesa

li-22-99

GABINETTO DEL MINISTRO

Prot. n. 21 ¹²⁶³⁰ /12.7.1(99)
Allegati 1

Roma, il 2 MAR. 1998
(T.C. Gianesin tel. 3/3153)

OGGETTO: Legge 185/90 - Art. 5 - Relazione al Parlamento per l'anno 1998.

ALLA PRESIDENZA DEL CONSIGLIO DEI MINISTRI
U.C.P.M.A.
Via del Corso, 184

ROMA

Riferimento fg. n. UMA 1/13/0/F.8 dell'11 gennaio 1999.

In merito a quanto richiesto con il foglio in riferimento, si inviano, in allegato, le tabelle V-X-Y-Z riguardanti i dati analitici di competenza e corredate da una sintetica descrizione dell'attività svolta, necessarie per la relazione al Parlamento di cui in oggetto.

IL CAPO DI GABINETTO
Anun. Div. Giampaolo DI PAOLA



STATO MAGGIORE DELLA DIFESA

II REPARTO - INFORMAZIONI E SICUREZZA

Dipartimento Relazioni Internazionali e Sicurezza
Ufficio Materiali d'Armamento e ad Alta Tecnologia

Indirizzo telegrafico: STAMADIFESA RIS - Ufficio M.A.T.

Prot.n. 125/M/2044 /1-46

00100 Roma 1 MAR. 1999

Allegati n.

OGGETTO: Legge 185/90 - art.5 - Relazione al Parlamento.

A



MINISTERO DELLA DIFESA
Gabinetto del Ministro - 2° Ufficio

ROMA

e, per conoscenza:

MINISTERO DELLA DIFESA
Ufficio del Segretario Generale / DNA
U.R.N.I.

ROMA

Riferimento: f.n.2/9214/12-7-1/99 in data 16 febbraio 1999.

S'invia, in allegato, una sintetica descrizione dell'attività svolta dal Ministero della Difesa in applicazione della legge in oggetto unitamente ad una scheda riportante l'elenco dei "nulla osta per la prestazione di servizi" (Tab.V) rilasciati nel corso del 1998, in applicazione dell'art.2 comma 6 della medesima legge.

d'ordine
IL CAPO REPARTO
(Amministrativo) **SIRIO PLANIGIANI**

MINISTERO DELLA DIFESA STATO MAGGIORE DELLA DIFESA

Oggetto: Sintesi dei compiti svolti dalla Difesa in applicazione della legge 185/90.

Il Ministero della difesa, in applicazione della legge 185/90, svolge, tra l'altro, le attività seguenti:

- rilascio, ai sensi dell'articolo 9 comma 4, delle autorizzazioni alle trattative contrattuali per l'esportazione, importazione e transito di materiali di armamento verso Paesi NATO-UEO e Paesi con i quali siano state stipulate apposite intese intergovernative per la cooperazione nello specifico settore;
- rilascio del nulla-osta, in prosecuzione di autorizzazioni precedentemente concesse, per le operazioni di cui all'articolo 9 comma 5 che, di massima, riguardano:
 - temporanea e/o definitiva esportazione ed esportazione di ricambi, componenti, attrezzature e servizi;
 - temporanea e/o definitiva esportazione di prodotti da restituire ai costruttori per difetti, inidoneità e simili;
 - temporanea esportazione di materiali per esibizioni, mostre, dimostrazioni tecniche e prove di valutazione.
- rilascio al Ministero degli Affari Esteri del parere di competenza ai fini delle autorizzazioni per il prosieguo delle trattative contrattuali avviate con Paesi terzi (articolo 9 comma 2);
- partecipazione, ai sensi dell'articolo 7, al Comitato Consultivo che formula al Ministro degli affari esteri pareri ai fini del rilascio dell'autorizzazione al trasferimento di materiali già trattati ai sensi dell'articolo 9 comma 2;
- rilascio, ai sensi dell'articolo 2 comma 6, del nulla-osta per la prestazione di servizi in prosecuzione di precedenti rapporti legittimamente autorizzati;
- individuazione dei dati tecnici necessari a supporto delle previsioni di cui all'articolo 1 comma 6 lettera e.

Nel corso del 1998, a fronte delle 1621 richieste pervenute, l'attività si è ripartita secondo le percentuali, di massima, di seguito indicate:

- 20% in applicazione dell'articolo 9 comma 2;
- 40% in applicazione dell'articolo 9 comma 4;
- 35% in applicazione dell'articolo 9 comma 5;
- 5% in applicazione dell'articolo 2 comma 6.

In termini più generali, le richieste sono scese di circa il 3% rispetto all'anno precedente.

Per quanto attiene all'applicazione dell'articolo 2 comma 6, gli elementi di dettaglio sono riassunti nell'annessa tabella.

Il quadro di situazione riflette un raddoppio del numero delle istanze (90 a fronte di 41) rispetto all'anno precedente.

Circa la tipologia delle prestazioni, si evidenzia quanto segue:

- sessantanove, hanno riguardato l'assistenza tecnica per l'impiego dei materiali esportati;
- settantanove, corsi di addestramento per manutenzione;
- diciassette, verifiche della funzionalità tecnica, prove e collaudi.

Il numero totale delle singole prestazioni risulta superiore a quello delle istanze, in quanto in alcune di esse sono contemplate più tipologie di attività.

MINISTERO DIFESA OPERAZIONI SVOLTE NEL PERIODO: GENNAIO-DICEMBRE 1998

Tipo di operazione: Rilascio nulla osta per la "Prestazione di Servizi"

(Art. 2 comma 6 legge 185/90) **TAB. V**

NumAut	Ministero	Data	Paese di destinazione	Codice valuta e ammontare	Durata presunta dell'operazione (*)
293	DIFESA	19/01/98	SINGAPORE	DEM 600.000	ENTRO 24 MESI DALL'ORDINE
315	DIFESA	19/01/98	BRASILE	LIT 20.000.000.000	PROGRAMMA TRIENNALE
487	DIFESA	26/01/98	MAROCCO	LIT 118.630.240	NON DEFINITO
492	DIFESA	26/01/98	ABU DHABI	USD 150.000	90 GIORNI
493	DIFESA	26/01/98	KUWAIT	FRF 1.833.840+1102 al giorno per allievo	NON DEFINITO
494	DIFESA	26/01/98	AUSTRALIA	USD 1.500.000	ENTRO 30 GIORNI DALLA FATTURA
770	DIFESA	30/01/98	KUWAIT	FRF 4.000.000	ENTRO IL 1999
771	DIFESA	30/01/98	MALESIA	LIT 2.200.000.000	ENTRO GENNAIO 2001
910	DIFESA	05/02/98	GRAN BRETAGNA	LIT 100.000.000.000	PROGRAMMA TRIENNALE
911	DIFESA	05/02/98	FRANCIA	LIT 50.000.000.000	PROGRAMMA TRIENNALE
913	DIFESA	05/02/98	SPAGNA	LIT 50.000.000.000	PROGRAMMA TRIENNALE
1093	DIFESA	12/02/98	GERMANIA	LIT 40.000.000 circa	ENTRO GENNAIO 2001
1094	DIFESA	12/02/98	PAESI BASSI	LIT 40.000.000 circa	ENTRO GENNAIO 2001
1095	DIFESA	12/02/98	NORVEGIA	LIT 40.000.000 circa	ENTRO GENNAIO 2001
2450	DIFESA	16/03/98	MALESIA	LIT 3.000.000.000	PROGRAMMA TRIENNALE
2542	DIFESA	17/03/98	SPAGNA	LIT 100.000.000	ENTRO 3-12 MESI DAL CONTRATTO
2543	DIFESA	17/03/98	PORTOGALLO	USD 200.000	ENTRO 3-12 MESI DALL'ORDINE
2544	DIFESA	17/03/98	TURCHIA	DEM 500.000	PROGRAMMA TRIENNALE
2545	DIFESA	17/03/98	IRLANDA	LIT 200.000.000	ENTRO 18 MESI DALL'ORDINE
2546	DIFESA	17/03/98	GERMANIA	LIT 200.000.000	ENTRO 18 MESI DAL CONTRATTO
2739	DIFESA	23/03/98	FRANCIA	LIT 500.000.000	ENTRO 18 MESI DAL CONTRATTO
2740	DIFESA	23/03/98	BRASILE	LIT 200.000.000	PROGRAMMA TRIENNALE
2806	DIFESA	24/03/98	NORVEGIA	LIT 30.000.000 circa	ENTRO 12 MESI
3065	DIFESA	27/03/98	FRANCIA	LIT 150.000.000	ENTRO 3-12 MESI DAL CONTRATTO
3066	DIFESA	27/03/98	SPAGNA	LIT 200.000.000	ENTRO 2-6 MESI DAL CONTRATTO
3067	DIFESA	27/03/98	VENEZUELA	LIT 1.700.000.000	ENTRO 3-6 MESI DALL'ORDINE
3071	DIFESA	27/03/98	ARGENTINA	LIT 400.000.000	ENTRO 3-6 MESI DALL'ORDINE
3073	DIFESA	27/03/98	ARGENTINA	LIT 400.000.000	ENTRO 3-6 MESI DALL'ORDINE
3143	DIFESA	30/03/98	LUSSEMBURGO	LIT 10.000.000.000	NON DEFINITO

XIII LEGISLATURA — DISEGNI DI LEGGE E RELAZIONI — DOCUMENTI

Num.Aut.	Ministero	Data	Paese di destinazione	Codice valuta e ammontare	Durata prevista dell'operazione (*)
3370	DIFESA	03/04/98	ARABIA SAUDITA	LIT 300.000.000	ENTRO 6-24 MESI DALL'ORDINE
3371	DIFESA	03/04/98	QATAR	USD 1.000.000	NON DEFINITO
3742	DIFESA	15/04/98	OMAN	USD 600.000	ENTRO 2-8 MESI DALL'ORDINE
3787	DIFESA	15/04/98	EGITTO	LIT 600.000.000	PROGRAMMA TRIENNALE
3789	DIFESA	15/04/98	STATI UNITI	LIT 40.000.000 circa	ENTRO GENNAIO 2001
3791	DIFESA	15/04/98	GERMANIA	LIT 500.000.000	ENTRO 18 MESI DALL'ORDINE
3793	DIFESA	15/04/98	VENEZUELA	LIT 1.700.000.000	ENTRO 6 MESI DALL'ORDINE
3794	DIFESA	15/04/98	VENEZUELA	LIT 1.700.000.000	ENTRO 6 MESI DALL'ORDINE
4524	DIFESA	30/04/98	COREA DEL SUD	USD 1.000.000	NON DEFINITO
4525	DIFESA	30/04/98	TUNISIA	USD 500.000	ENTRO 2-6 MESI DALL'ORDINE
4526	DIFESA	30/04/98	VENEZUELA	LIT 2.550.000.000	ENTRO 6 MESI DALL'ORDINE
5667	DIFESA	28/05/98	GHANA	USD 400.000	NON DEFINITO
5709	DIFESA	01/06/98	VENEZUELA	LIT 850.000.000	ENTRO 6 MESI DALL'ORDINE
5710	DIFESA	01/06/98	VENEZUELA	LIT 850.000.000	ENTRO 6 MESI DALL'ORDINE
5814	DIFESA	02/06/98	GRECIA	USD 150.000	NON DEFINITO
6000	DIFESA	04/06/98	STATI UNITI	LIT 40.000.000 circa	ENTRO APRILE 2001
6001	DIFESA	04/06/98	OMAN	USD 600.000	ENTRO 2-8 MESI DALL'ORDINE
6195	DIFESA	10/06/98	MAROCCO	USD 1.000.000	PROGRAMMA TRIENNALE
6204	DIFESA	10/06/98	SINGAPORE	DM 7.000	ENTRO 2 SETTIMANE DAL NULLA OSTA
6479	DIFESA	16/06/98	ECUADOR	USD 1.000.000	PROGRAMMA TRIENNALE
6516	DIFESA	17/06/98	VENEZUELA	USD 2.000.000 circa	NON DEFINITO
6692	DIFESA	19/06/98	ALGERIA	LIT 1.100.000.000	NON DEFINITO
6771	DIFESA	22/06/98	VENEZUELA	LIT 850.000.000	ENTRO 6 MESI DALL'ORDINE
6772	DIFESA	22/06/98	VENEZUELA	LIT 850.000.000	ENTRO 6 MESI DALL'ORDINE
6775	DIFESA	22/06/98	SPAGNA	LIT 5.000.000.000	PROGRAMMA TRIENNALE
6776	DIFESA	22/06/98	PERU	LIT 1.000.000.000	NON DEFINITO
7335	DIFESA	07/07/98	FINLANDIA	LIT 250.000.000	NON DEFINITO
7416	DIFESA	09/07/98	MALESIA	USD 600.000	ENTRO IL 2000
7514	DIFESA	10/07/98	SPAGNA	ESP 30.000.000 circa	NON DEFINITO
7589	DIFESA	14/07/98	KENIA	USD 600.000	ENTRO 2-8 MESI DALL'ORDINE
7590	DIFESA	14/07/98	TURCHIA	CHF 500.000	ENTRO DICEMBRE 2000

XIII LEGISLATURA — DISEGNI DI LEGGE E RELAZIONI — DOCUMENTI

Num.Aut.	Ministero	Data	Paese di destinazione	Codice valuta e ammontare	Durata presunta dell'operazione (*)
7770	DIFESA	15/07/98	DANIMARCA	LIT 500.000.000	ENTRO 2 MESI DAL CONTRATTO
7952	DIFESA	22/07/98	DANIMARCA	USD 80.000 circa	DURATA 12 SETTIMANE CIRCA
7953	DIFESA	22/07/98	DANIMARCA	LIT 150.000.000	DURATA 4 SETTIMANE CIRCA
9019	DIFESA	19/08/98	QATAR	USD 600.000	ENTRO 2-8 MESI DALL'ORDINE
9020	DIFESA	19/08/98	OMAN	USD 600.000	ENTRO 2-8 MESI DALL'ORDINE
9374	DIFESA	04/09/98	ABU DHABI	USD 600.000	ENTRO 2-8 MESI DALL'ORDINE
9377	DIFESA	04/09/98	KUWAIT	USD 600.000	ENTRO 2-8 MESI DALL'ORDINE
9637	DIFESA	11/09/98	IRLANDA	IEP 16.796,25	ENTRO 30 GIORNI DALLA FATTURA
9638	DIFESA	11/09/98	COREA DEL SUD	LIT 100.000.000	3-6 GIORNI ENTRO ANNO 1998
9959	DIFESA	21/09/98	KUWAIT	FRF 6.000 / uomo + spese di viaggio	NON DEFINITO
11285	DIFESA	26/10/98	ARABIA SAUDITA	CHF 7.000.000	ENTRO 60 GIORNI DALLA FATTURA
11287	DIFESA	26/10/98	ARABIA SAUDITA	CHF 300.000	ENTRO 60 GIORNI DALLA FATTURA
11483	DIFESA	02/11/98	PAESI BASSI	LIT 500.000.000	ENTRO 5-18 MESI DAL CONTRATTO
11484	DIFESA	02/11/98	DANIMARCA	LIT 500.000.000	ENTRO 5-18 MESI DAL CONTRATTO
11901	DIFESA	11/11/98	ABU DHABI	USD 600.000	ENTRO 2-8 MESI DALL'ORDINE
11902	DIFESA	11/11/98	ABU DHABI	USD 600.000	ENTRO 2-8 MESI DALL'ORDINE
11903	DIFESA	11-11-98	TURCHIA	LIT 1.000.000.000	ENTRO 3 MESI DALL'ORDINE
11922	DIFESA	12/11/98	SINGAPORE	USD 600.000	ENTRO IL 2000
12010	DIFESA	13/11/98	INDIA	LIT 790.000.000	ENTRO 36 MESI DALL'ORDINE
12070	DIFESA	16/11/98	SINGAPORE	USD 1.100.000	ENTRO 12 MESI DALL'ORDINE
12468	DIFESA	27/11/98	IRLANDA	IEP 4.000	ENTRO 30 GIORNI DALLA FATTURA
12724	DIFESA	03/12/98	INDIA	LIT 1.000.000.000	ENTRO 2-8 MESI DALL'ORDINE
12761	DIFESA	03/12/98	GERMANIA	LIT 500.000.000	NON DEFINITO
12763	DIFESA	03/12/98	BANGLADESH	LIT 5.000.000.000	PROGRAMMA TRIENNALE
12958	DIFESA	14/12/98	BRASILE	USD 40.000	NON DEFINITO
13348	DIFESA	23/12/98	SPAGNA	LIT 1.000.000.000	ENTRO 3 MESI DALL'ORDINE
13473	DIFESA	28/12/98	INDIA	CHF 1.000.000	ENTRO 36 MESI DALL'ORDINE
13620	DIFESA	30/12/98	DANIMARCA	DKK 2.000.000	ENTRO 1-8 MESI DAL CONTRATTO
13621	DIFESA	30/12/98	REPUBBLICA CECA	LIT 100.000.000	ENTRO GIUGNO 1999
13622	DIFESA	30/12/98	KUWAIT	FRF 707.993	PROGRAMMA TRIENNALE

3 / 3

NOTA: * Si è ritenuto opportuno modificare l'indicazione posta in tabella V nella relazione precedente, ovvero "stato avanzamento dell'operazione", in "durata presunta dell'operazione" in quanto ritenuta più appropriata, perché riferita ad elementi forniti dall'operatore istante.

CODICE E VALUTA

GPB : STERLINA INGLESE
 CHF : FRANCO SVIZZERO
 ITL : LIRA ITALIANA
 FRF : FRANCO FRANCESE
 IEP : LIRA IRLANDESE
 DKK : CORONA DANESE
 ESP : PESETA SPAGNOLA
 DEM : MARCO TEDESCO
 USD : DOLLARO USA



MINISTERO DELLA DIFESA

UFFICIO DEL SEGRETARIATO GENERALE E DIRETTORE NAZIONALE DEGLI ARMAMENTI
UFFICIO DEL REGISTRO NAZIONALE DELLE IMPRESE E CONSORZI DI IMPRESE

Prot. N. 199000105/09009/99 Allegati

Roma, li 23/02/99

OGGETTO: Legge 185/90, Art. 5 - Relazione al Parlamento.

AL MINISTERO DELLA DIFESA
Gabinetto del Ministro

ROMA

Riferimento let. n. 2/9214/12-7-1/99 del 16 febbraio 1999.

In esito a quanto richiesto con la lettera in riferimento, si inviano, in allegato, i dati relativi alla relazione indicata in oggetto.

d'ordine
IL CAPO UFFICIO
REGISTRO NAZIONALE DELLE IMPRESE
(Col.f.t.SG Lucio D'ANTONIO)

Col. Lucio D'Antonio

RELAZIONE

La Commissione per la tenuta del Registro Nazionale delle Imprese e Consorzi di Imprese, nell'anno 1998, si è riunita 5 volte durante le quali ha effettuato le seguenti delibere:

- iscrizione di 20 società;
- cancellazione di 28 società (di cui 7 cancellazioni relative all'anno 1997).

Le cancellazioni relative al 1998 sono state:

- n. 16 a causa della mancata presentazione della domanda di rinnovo alla scadenza triennale;
- n. 4 per incorporazione in altra società;
- n. 1 per aver richiesto l'iscrizione per attività non previste dalla legge in vigore.

Alla data del 31.12.1998 sono iscritte 152 società.

E' da segnalare, infine, che le società esportatrici hanno depositato le loro liste dei materiali, comprendenti, in totale, circa 24000 voci.

- Allegato 1: elenco delle ditte iscritte nel 1998;
- Allegato 2: elenco delle ditte sospese;
- Allegato 3: elenco delle ditte cancellate nel 1998.

d'ordine
IL CAPO UFFICIO
REGISTRO NAZIONALE DELLE IMPRESE
(Col.f.t.SG Lucio D'ANTONIO)



**REGISTRO NAZIONALE DELLE IMPRESE
E CONSORZI D'IMPRESE**

Allegato 1
TAB Z

Dati su iscrizione.....

<u>Società</u>	<u>N. Iscr.</u>	<u>Verbale</u>	<u>Data verb.</u>	<u>Data Iscr.</u>	<u>Prot. URNI</u>	<u>Data URNI</u>
SOCIETA ESERCIZIO CANTIERI S.P.A.	00283	05/97	23/09/97	02/01/98	00005/070/09002/	05/01/98
SWISEL ITALIANA S.P.A.	00284	06/97	25/11/97	14/01/98	00017/070/09002/	14/01/98
C.I.E.R. S.R.L.	00285	01/98	29/01/98	29/01/98	000056/070/09002	04/02/98
CELIN S.R.L.	00286	01/98	29/01/98	29/01/98	000057/070/09002	04/02/98
C.I.S. DEG CONSORZIO ITALIANO SISTEMI DEG	00287	01/98	29/01/98	29/01/98	000058/070/09002	04/02/98
OFFICINE AERONAVALI VENEZIA S.P.A.	00288	06/97	25/11/97	18/02/98	000100/070/09002	19/02/98
I.T.I. ITALIAN TECHNOLOGY & INNOVATIONS S.R.L.	00289	02/98	31/03/98	31/03/98	000161/070/09002	03/04/98
MARTEC S.R.L.	00290	03/98	22/06/98	22/06/98	000276/070/09002	30/06/98
RA.S.E.T S.R.L.	00291	03/98	22/06/98	22/06/98	000277/070/09002	30/06/98

MINISTERO DELLA
**REGISTRO NAZIONALE DELLE IMPRESE
 E CONSORZI D'IMPRESE**

Allegato 1
 TAB Z

Dati su iscrizione.....

<u>Società</u>	<u>N.Iscr.</u>	<u>Verbale</u>	<u>Data verb.</u>	<u>Data Iscr.</u>	<u>Prot. URNI</u>	<u>Data URNI</u>
I.D.S. INGEGNERIA DEI SISTEMI S.P.A.	00292	03/98	22/06/98	22/06/98	000278/070/09002	30/06/98
ASE S.P.A.	00293	03/98	22/06/98	22/06/98	000279/070/09002	30/06/98
OLDELFT ELECTRONIC INSTRUMENTS S.R.L.	00294	03/98	22/06/98	22/06/98	000280/070/09002	30/06/98
FAREM S.P.A.	00295	03/98	22/06/98	08/07/98	000297/070/09002	13/07/98
SALVADORI SALVADORE S.P.A.	00296	03/98	22/06/98	07/07/98	000317/070/09002	20/07/98
AEG ITALIANA S.P.A.	00297	02/98	31/03/98	30/06/98	316/070/09002/98	20/07/98
TCE S.R.L.	00298	04/98	10/09/98	10/09/98	389/070/09002/98	24/09/98
CALZONI S.P.A.	00299	04/98	10/09/98	10/09/98	384/070/09002/98	23/09/98
TTS S.R.L.	00300	04/98	10/09/98	25/09/98	400/070/09002/98	25/09/98

MINISTERO DIFESA
 REGISTRO NAZIONALE DELLE IMPRESE
 E CONSORZI D'IMPRESE

Allegato I
 TAB Z

Dati su iscrizione.....

<u>Società</u>	<u>N. Iscr.</u>	<u>Verbale</u>	<u>Data verb.</u>	<u>Data Iscr.</u>	<u>Prot. URNI</u>	<u>Data URNI</u>
ALENIA SYSTEMS S.P.A.	00301	05/98	19/11/98	19/11/98	00480/070/09002/98	20/11/98
ITAS INTERNATIONAL TECHNICAL ASSISTANCE SERVICE	00302	05/98	19/11/98	19/11/98	485/070/09002/98	25/11/98

Allegato E

MINISTERO DIFESA

REGISTRO NAZIONALE DELLE IMPRESE
E CONSORZI DI IMPRESE

Dati su sospensioni nel periodo

TAB. X

Operatore	Numero iscrizione	Data iscrizione	Sede attività	Natura Impreditore	Data sospensione
		NEGATIVO			

Tot. sospensioni

MINISTERO DIFESA
REGISTRO NAZIONALE DELLE IMPRESE
E CONSORZI D'IMPRESE

Allegato 3
TAB Y

Pag: 1

Dati su cancellazioni

<u>Società</u>	<u>Sede Legale</u>	<u>Cap</u>	<u>Città</u>	<u>N. Iscr.</u>	<u>Data Iscr.</u>	<u>Data Canc.</u>
TECNOVAR ITALIANA S.R.L. Motivazioni: PER NON AVER PRESENTATO DOMANDA DI RINNOVO NEI TERMINI PREVISTI	VIA G. MURARI - ZONA INDUST	70026	MODUGNO (BA)	00012	09/05/91	20/01/98
MAGNAGHI NAPOLI S.P.A. Motivazioni: PER INCORPORAZIONE NELLA SOCIETA' MAGNAGHI AEROSPACE S.P.A. A FAR DATA DAL 01/01/98	VIA GALILEO FERRARIS, 76/78	80142	NAPOLI (NA)	00052	30/05/91	01/01/98
RIVA CALZONI S.P.A. Motivazioni: PER INCORPORAZIONE NELLA SOCIETA' CALZONI S.P.A. A FAR DATA DAL 01/06/98.	VIA EMILIA PONENTE, 72	40133	BOLOGNA (BO)	00073	09/07/91	01/06/98
SEKUR S.P.A. Motivazioni: PER INCORPORAZIONE NELLA SOCIETA' IRVIN AEROSPACE S.P.A A FAR DATA DA 01/01/98	VIA DELLE VALLI S.N.C.	04011	APRILIA (LT)	00080	09/07/91	01/01/98
S.E.A.STRUMENTAZIONE ELETTRONICA AVANZATA S. Motivazioni: PER NON AVER PRESENTATO DOMANDA DI RINNOVO NEI TERMINI PREVISTI	VIA TIBURTINA VALERIA. KM.	00131	ROMA (RM)	00111	19/12/91	27/02/98
AEG ITALIANA S.P.A. Motivazioni: PER NON AVER PRESENTATO DOMANDA DI RINNOVO NEI TERMINI PREVISTI	VIA BOSCHETTI, 6	20121	MILANO (MI)	00128	24/03/92	24/03/98
IAMCO S.R.L. Motivazioni: LE ATTIVITA' DELLA SOCIETA' NON RIENTRANO FRA QUELLE PER LE QUALI E' RICHIESTA L'ISCRIZIONE AI L'U.R.N.I.	VIA MESTRINA, 121/B	30172	MESTRE (VE)	00138	24/03/92	23/03/98

**MINISTERO DIFESA
REGISTRO NAZIONALE DELLE IMPRESE
E CONSORZI D'IMPRESE**

Allegato 3
TAB Y

Dati su cancellazioni

<u>Società</u>	<u>Sede Legale</u>	<u>Cap</u>	<u>Città</u>	<u>N. Iscr.</u>	<u>Data Iscr.</u>	<u>Data Canc.</u>
SIPAE S.R.L. Motivazioni : PER NON AVER PRESENTATO LA DOMANDA DI RINNOVO NEI TERMINI PREVISTI	VIA CASIMIRO MANASSEI, 77	00151	ROMA (RM)	00140	11/05/92	11/05/98
ACCIAI SPECIALI TERNI S.P.A. Motivazioni : PER NON AVER PRESENTATO DOMANDA DI RINNOVO NEI TERMINI PREVISTI	VIALE B. BRIN, 218	05100	TERNI (TR)	00209	19/01/95	19/01/98
PROGECO SISTEMI S.R.L. Motivazioni : PER NON AVER PRESENTATO DOMANDA DI RINNOVO NEI TERMINI PREVISTI	VIA ENRICO MATTEI, 11	57013	ROSIGNANO SOLVAY (LI)	00211	19/01/95	19/01/98
ELTI MIL S.R.L. Motivazioni : PER NON AVER PRESENTATO DOMANDA DI RINNOVO NEI TERMINI PREVISTI	VIA AURELIA, 145	19020	VEZZANO LIGURE (SP)	00212	19/01/95	19/01/98
R.C.N. S.R.L. Motivazioni : PER NON AVER PRESENTATO DOMANDA DI RINNOVO NEI TERMINI PREVISTI	VIA BAGAROTTI, 38	20152	MILANO (MI)	00214	07/02/95	07/02/98
VINCENZO BERNARDELLI S.P.A. FABBRICA D'ARMI Motivazioni : PER NON AVER PRESENTATO DOMANDA DI RINNOVO NEI TERMINI PREVISTI	VIA G. MATTEOTTI, 125	25063	GARDONE V.T. (BS)	00220	04/05/95	04/05/98
FAREM S.P.A. Motivazioni : PER NON AVER PRESENTATO DOMANDA DI RINNOVO NEI TERMINI PREVISTI	VIALE MAJNO N. 20	20129	MILANO (MI)	00221	04/05/95	04/05/98

**MINISTERO DIFESA
REGISTRO NAZIONALE DELLE IMPRESE
E CONSORZI D'IMPRESE**

Allegato 3
TAB Y

Dati su cancellazioni

<u>Società</u>	<u>Sede Legale</u>	<u>Cap</u>	<u>Città</u>	<u>N. Iscr.</u>	<u>Data Iscr.</u>	<u>Data Canc.</u>
ALCATEL ITALIA S.P.A. Motivazioni : HA CEDUTO IL RAMO D'AZIENDA ALLA SOCIETA' ALCATEL AIR NAVIGATION SISTEM S.P.A.	PIAZZA DELLA REPUBBLICA, 25	20124	MILANO (MI)	00225	20/06/95	01/05/98
ROHDE & SCHWARZ ITALIA Motivazioni : PER NON AVER PRESENTATO DOMANDA DI RINNOVO NEI TERMINI PREVISTI	VIA TIBURTINA, 1182	00156	ROMA (RM)	00227	27/06/95	27/06/98
OLDELFT ELECTRONIC INSTRUMENTS S.R.L. Motivazioni : PER NON AVER PRESENTATO DOMANDA DI RINNOVO NEI TERMINI PREVISTI	VIA GIUSEPPE ARMELLINI, 37	00143	ROMA (RM)	00228	27/06/95	27/06/98
CANTIERE NAVALE ASCOLANI FRANCESCO S.R.L. Motivazioni : PER NON AVER PRESENTATO DOMANDA DI RINNOVO NEI TEMPI PREVISTI	VIALE MARINAI D'ITALIA (MOL	63039	SAN BENEDETTO DEL TRONTO (AP)	00230	27/09/95	27/09/98
ARMAMENTI E AEROSPAZIO S.P.A. Motivazioni : PER NON AVER PRESENTATO DOMANDA DI RINNOVO NEI TEMPI PREVISTI	VIA XXIV MAGGIO, 43/45	00187	ROMA (RM)	00232	27/09/95	27/09/98
STELIT S.R.L. Motivazioni : PER NON AVER PRESENTATO DOMANDA DI RINNOVO NEI TEMPI PREVISTI	VIA ZENODOTO DI EFESO, 20	00124	ROMA (RM)	00233	27/09/95	27/09/98
L.E.M. LAVORAZIONI ELETTRONICHE E MECCANICHE Motivazioni : PER NON AVER PRESENTATO LA DOMANDA DI RINNOVO NEI TERMINI PREVISTI	VIA DI PIETRALATA, 157	00158	ROMA (RM)	00236	23/11/95	23/11/98

ALLEGATO "C"

Relazione del Ministro dell'interno

MODULORO
INTERNO - 6

MOD. 5 G



Ministero dell'Interno

GABINETTO DEL MINISTRO

SEGRETARIA SPECIALE

N.1079/1-544/4

Roma, 27 FEB. 1999

ALLA PRESIDENZA DEL CONSIGLIO DEI MINISTRI
Ufficio di coordinamento della produzione
di materiali di armamento

R O M A

OGGETTO: Legge 9 luglio 1990, n.185 - artt.5 e 27.
Relazione al Parlamento per l'anno 1998.

In relazione alla lettera n.UMA/1/13/O/F.8 in data 11 gennaio 1999 si forniscono gli elementi conoscitivi delle operazioni autorizzate e svolte, relative alle esportazioni, importazioni e transito di materiali di armamento.

Questa Amministrazione, ai sensi dell'art.1, comma 8 lett. e) della legge n.185/1990, previo nulla osta del Ministero della Difesa, rilascia autorizzazioni alle importazioni temporanee effettuate da imprese straniere per la partecipazione a fiere campionarie, mostre ed attività dimostrative.

Nello scorso anno non sono state rilasciate autorizzazioni di tale genere.

Inoltre, ai sensi dell'art.2, comma 6 della cennata legge n.185, questo Ministero nell'anno 1998 ha inoltrato al Dicastero della Difesa n.93 "nulla osta per la prestazione di servizi" ai fini del rilascio dell'autorizzazione di competenza di quella Amministrazione.

PRESID
UR

St.

IL CAPO DI GABINETTO

MM/ac/1

ALLEGATO "D"

Relazione del Ministro delle finanze

*Ministero delle Finanze*DIPARTIMENTO DELLE DOGANE E DELLE IMPOSTE INDIRECTE
DIREZIONE CENTRALE DEI SERVIZI DOGANALIDiv. II - SD
Prot. 1276

29 MAR 1991

MOD. 22/01

ALLA PRESIDENZA DEL CONSIGLIO
DEI MINISTRI - Segreteria U.C.P.M.A.
Via del Corso, 184
00186 ROMA

OGGETTO: Attività del Ministero delle Finanze di cui alla legge 9 luglio 1990, n.185, concernente "Nuove norme sul controllo dell'esportazione, importazione e transito dei materiali d'armamento".

Ai sensi dell'art. 5 della legge in oggetto, si trasmette la relazione sull'attività svolta dal Ministero delle Finanze nell'anno 1998 in ordine all'attuazione delle disposizioni previste dalla legge medesima.

IL MINISTRO

101

RELAZIONE

sull'attività del Ministero delle Finanze ai sensi dell'art. 5 della legge n. 185/1990, concernente "Nuove norme sul controllo dell'esportazione, importazione e transito dei materiali di armamento".

ANNO 1998

MODULARIO
FINANZE

Mod. 58/B

N. 1276 protocollo



Ministero delle Finanze

DIPARTIMENTO DELLE DOGANE E DELLE IMPOSTE INDIRETTE
DIREZIONE CENTRALE SERVIZI DOGANALI - DIVISIONE II -

Relazione sull'attività del Ministero delle Finanze di cui all'art. 5 della legge 185/1990, concernente "Nuove norme sul controllo dell'esportazione, importazione e transito dei materiali di armamento".

Nel corso del 1998 i rappresentanti di questo Ministero hanno partecipato alle riunioni dei seguenti Organismi:

- Comitato Consultivo per l'esportazione, l'importazione ed il transito dei materiali di armamento presso il Ministero degli Affari Esteri, previsto dall'art. 7 della legge n. 185/90;
- Commissione per la tenuta del registro nazionale delle imprese, presso il Ministero della Difesa, prevista dall'art. 4, comma 2, della legge n. 185/90.

Si uniscono gli schemi previsti, concernenti le autorizzazioni rilasciate ai sensi dell'art. 13 della legge n. 185/90, contenenti le indicazioni analitiche per tipi, quantità e valori monetari dei materiali d'armamento (art. 5, comma 3, stessa legge) che hanno formato oggetto di operazioni di esportazione, importazione (definitive e temporanee) e transito, effettuate nell'anno 1998 presso le dipendenti dogane. Si riportano, altresì, gli stati di avanzamento annuali.

1. TAB. M - ESPORTAZIONE (EX)

Evidenzia le operazioni di esportazione definitiva.

Risultano utilizzate n. 831 autorizzazioni, il cui stato di avanzamento annuale è pari a lire 1.944.522.556.198. In appendice alla tabella sono riportate le operazioni di riesportazione pari a lire 120.358.540.718.

2. TAB. N - TEMPORANEA ESPORTAZIONE (TE)

Evidenzia le operazioni di temporanea esportazione.

Risultano utilizzate n. 94 autorizzazioni, il cui stato di avanzamento annuale è pari a lire 191.537.000.074.

3. TAB. O - IMPORTAZIONE (IM)

Evidenzia le operazioni di importazione definitiva.

Risultano utilizzate n. 38 autorizzazioni, il cui stato di avanzamento annuale è pari a lire 23.168.042.479. In appendice alla tabella sono riportate le operazioni di reimportazione pari a lire 8.960.221.706.

4. TAB. P - TEMPORANEA IMPORTAZIONE (TI)

Evidenzia le operazioni di temporanea importazione.

Risultano utilizzate n. 97 autorizzazioni, il cui stato di avanzamento annuale è pari a lire 71.346.585.841.

5. TAB. Q - TRANSITO (TR)

Evidenzia le operazioni di transito.

Non risultano utilizzate autorizzazioni.

I dati riportati negli schemi allegati sono stati rilevati dagli atti in possesso degli Uffici doganali, direttamente interessati al compimento delle operazioni, mediante acquisizione degli stessi su supporto magnetico.

29 MAR. 1999

IL MINISTRO

TIPO DI OPERAZIONE

Esportazioni definitive (EX)	Tab. M
Esportazioni temporanee (TE)	Tab. N
Importazioni definitive (IM)	Tab. O
Importazioni temporanee (TI)	Tab. P

Tabella dei codici delle valute

Codice	Valuta	Cambio medio (anno 1998)
ATS	SCELLINO AUSTRIACO	140,291
AUD	DOLLARO AUSTRALIANO	1093,352
BEF	FRANCO BELGA	47,849
CAD	DOLLARO CANADESE	1172,851
CHF	FRANCO SVIZZERO	1198,29
DEM	MARCO TEDESCO	987,066
DKK	CORONA DANESE	259,176
ESP	PESETA SPAGNOLA	11,626
FIM	MARCO FINLANDESE	324,886
FRF	FRANCO FRANCESE	294,429
GBP	LIRA STERLINA	2876,413
GRD	DRACMA GRECA	5,88
IEP	LIRA IRLANDESE	2472,309
INR	RUPIA INDIANA/BHUTAN	42,14
ITL	LIRA ITALIANA	1
JPY	YEN GIAPPONESE	13,308
MYR	RINGGIT MALESE	443,855
NLG	FIORINO OLANDESE	875,657
NOK	CORONA NORVEGESE	229,904
PTE	ESCUDO PORTOGHESE	9,637
SEK	CORONA SVEDESE	218,427
SGD	DOLLARO SINGAPORE	1038,704
USD	DOLLARO USA	1736,237
XEU	ECU SME	1947,261

Tipo di operazione: Esportazione (EX)

TAB. M

Denominazione operatore	Codice valuta	Ammontare in valuta	Quantità	Materiale oggetto del contratto	Stato di avanzamento annuale (In lire)	Utilizzo anni precedenti (In lire)
AEREA SPA	BEF	2.185.000	9.500	ALETTE PER PROIETTILI DA 84MM.	104.550.065	-
AEREA SPA	USD	38.548	4	APPARATI PER SUPPORTO A TERRA DEL VELIVOLO AV-8B	66.928.464	-
AEREA SPA	ITL	4.920.000	2	CLEANING SET	4.920.000	-
AEREA SPA	USD	17.717	123	COMP. HARM-HIGH SPEED ANTIRADAR MISSILE	30.760.911	-
AEREA SPA	ITL	61.330.000	10	COMPONENTI PER CONT. AVIO DI MITRAGLIATRICI	61.330.000	-
AEREA SPA	USD	2.948.438	73	EQUIP. ASS. AL SUOLO DEL VELIVOLO "HARRIER". EQUIPAG	4.206.105.318	913.081.830
AEREA SPA	ITL	4.920.000	2	FIELD MAINTENANCE KIT LANCIARAZZI	4.920.000	-
AEREA SPA	ITL	65.120.000	3	KIT PER MANUTENZIONE LANCIARAZZI	8.880.000	-
AEREA SPA	ITL	146.000.000	4	LANCIARAZZI PER ELICOTTERO	146.000.000	-
AEREA SPA	USD	382.000	11	MATERIALE PROGRAMMA HARRIER	422.289.299	240.953.235
AEREA SPA	ITL	236.865.000	112	P.TI MATER. ARMAMENTO	236.865.000	-
AEREA SPA	ITL	23.460.600	5	P.TI RIC. PER TRAVETTI CLDERU	23.460.600	-
AEREA SPA	ITL	12.880.000	5	P.TI RIC. TRAVETTI CLDERU PER VELIVOLI MB 339	12.880.000	-
AEREA SPA	ITL	2.661.000	52	P.TI RIC. TRAVETTI CLDERU PER VELIVOLI MB 339	2.661.000	-
AEREA SPA	ITL	3.785.200	4	P.TI RIC. TRAVETTI CLDERU VELIV. MB 339	3.785.200	-
AEREA SPA	ITL	3.258.400	26	P.TI RIC. PER DISPENSATORE BOMBE E RAZZI DA ESERCITA	3.258.400	-
AEREA SPA	ITL	8.516.000	50	PARTI DI RICAMBIO	8.516.000	-
AEREA SPA	ITL	79.131.000	150	PARTI DI RICAMBIO	79.131.000	-
AEREA SPA	USD	410.004	1	PROGRAMMA AV-8B HARRIER NOSE BARREL EXTENSION	59.322.010	-
AEREA SPA	ITL	200.000.000	121	RIC. PER MITRAGLIATRICI E SUPPORTI H.M.P.	6.184.022	-
AEREA SPA	ITL	12.841.000	13	RICAMBI PER TRAVETTI CLDERU	12.841.000	-
AEREA SPA	ITL	8.500.000	1	SIGHT C7B-RD1	8.500.000	-
AEREA SPA	ITL	1.010.188.570	40	TUBI LANCIARAZZI RMP, STRUTTURE CONTENITORI AVIOTR	430.188.570	500.000.000
AERMACCHI SPA	ITL	1.553.868.000	5	BANCHI PROVA	848.775.000	-
AERMACCHI SPA	FRF	734.700	1	BANCO AVVIATORE	216.316.986	-
AERMACCHI SPA	ITL	1.386.680.400	4	BANCO IDRAULICO	797.151.600	-
AERMACCHI SPA	ITL	35.340.000	1	BANCO INIBIZIONE IMP. CARBURANTE3	35.340.000	-
AERMACCHI SPA	ITL	2.058.220.500	11	BANCO MULTIFUNZIONE, BANCO PROVA	2.058.220.500	-
AERMACCHI SPA	USD	36.598	45	CASCHI PILOTI, MASCHERE OSSIGENO, TUTE ANTI-G.	63.542.368	-
AERMACCHI SPA	USD	3.000.000	-	P.TI VELIVOLI MB326 E ATTREZZAT.	90.619.418	20.227.161
AERMACCHI SPA	USD	3.500.000	-	PARTI DI RICAMBIO MB339	6.076.368.790	-
AERMACCHI SPA	USD	50.342.000	6	PARTI DI RICAMBIO VELIVOLI MB339C	931.016.828	78.621.300.331
AERMACCHI SPA	USD	500.000	-	PARTI RICAMBIO MB326K E MB339A	155.626.197	265.432.996
AERMACCHI SPA	USD	422.760	-	PARTI RICAMBIO PER VELIVOLI	14.802.983	154.379.214
AERMACCHI SPA	ITL	1.393.188.854	-	PARTI RICAMBIO VELIVOLI MB 336	1.102.795	1.177.109.408
AERMACCHI SPA	USD	1.404.696	-	PARTI RICAMBIO VELIVOLI MB339	578.999.273	499.803.340
AERMACCHI SPA	USD	3.000.000	-	PARTI RICAMBIO VELIVOLO MB339	1.077.088.582	4.131.579.185
AERMACCHI SPA	USD	806.345	175	PARTI RICAMBIO VELIVOLO S211, DISEGNI	924.260.435	-
AERMACCHI SPA	USD	500.000	-	PARTI VELIVOLI MB326	131.360.809	59.254.279
AERMACCHI SPA	USD	500.000	-	RICAMBI E ATTREZZ. MB-326 E MB-339	14.088.296	397.391.400
AERMACCHI SPA	USD	5.000.000	-	RICAMBI E ATTREZZATURE MB-326	1.862.955.059	1.613.985.636

Tipo di operazione: Esportazione (EX)

TAB. M

Denominazione operatore	Codice valuta	Ammontare in valuta	Quantità	Materiale oggetto del contratto	Stato di avanzamento annuale (in lire)	Utilizzo anni precedenti (in lire)
AERMACCHI SPA	USD	1.000.000	-	RICAMBI E ATTREZZATURE MB-326	410.544.003	707.113.979
AERMACCHI SPA	USD	1.654.000	29	RICAMBI IMPIANTI DI ARIA	1.140.707.709	-
AERMACCHI SPA	GBP	166	4	STAMPATI DI ACCIAIO	477.485	-
AERMACCHI SPA	USD	125.992.080	-	VELIVOLI MB339	644.222.822	211.621.430.786
AGUSTA SISTEMI SRL	USD	8.400.585	-	MACCHINE ELABORAZIONE INFORMAZIONE	240.439.308	-
AGUSTA SPA	GBP	1.797.016	2	COMPONENTI BANCO PROVA ELICOTTERI SH101	232.834.127	2.958.413.782
AGUSTA SPA	XEU	31.380.000	-	COMPONENTI PER PROTOTIPI PT1 PT2 PT3 - ELICOTTERO N	14.811.256.618	34.685.391.836
AGUSTA SPA	USD	752.000	-	KIT DEFLETTORI GAS DI SCARICO ELICOTTERI B 412	391.695.067	261.130.045
AGUSTA SPA	GBP	246.472.053	1	KIT DI SEGMENTI PER ELICOTTERI EH101	222.017.288.715	36.537.344.781
AGUSTA SPA	GBP	377.052	-	PARTI EH 101 MERLIN	73.656.308	368.281.538
AGUSTA SPA	GBP	592.800	-	PPARTI DI ELICOTTERI EH101 MERLIN* E ATTREZZATURE	134.644.893	311.112.830
ALCATEL ITALIA SPA	XEU	168.600	80	TELEFONO DIGITALE CAMPALE EUROCOM (EDT 101) CON C	328.308.205	-
ALCATEL ITALIA SPA	XEU	46.000	23	TELEFONO DIGITALE CAMPALE EUROCOM EDT 101	89.574.006	-
ALCATEL ITALIA SPA	XEU	16.000	8	TELEFONO DIGITALE CAMPALE EUROCOM EDT 101	31.156.176	-
AELCO SPA	ITL	62.600.000	2	TUBI ELETTRONICI	62.600.000	-
AELCO SPA	ITL	690.500.000	9	TUBI ELETTRONICI	412.700.000	-
AELCO SPA	ITL	38.000.000	1	TUBI ELETTRONICI TIPO AD ONDA PROGRESSIVA ET6300/A	38.000.000	-
AELCO SPA	ITL	164.000.000	4	TUBO AMPLIFICATORE ONDA PROGRESSIVA	164.000.000	-
AELCO SPA	ITL	43.000.000	1	TUBO AMPLIFICATORE ONDA PROGRESSIVA	43.000.000	-
AELCO SPA	ITL	177.200.000	1	TUBO AMPLIFICATORE ONDA PROGRESSIVA (TWT), TIPO ET	44.300.000	-
AELCO SPA	ITL	270.000.000	2	TUBO AMPLIFICATORE ONDA PROGRESSIVA ET 920	270.000.000	-
AELCO SPA	ITL	390.000.000	3	TUBO AMPLIFICATORE ONDA PROGRESSIVA ET 920 (ET920A	390.000.000	-
ALENIA AERITALIA SELÉNIA	ESP	3.250.000.000	-	RADAR RAT 31 SLT CONSOLLES CON DISPLAY CORSI ISTR.	2.912.324.626	27.219.546.309
ALENIA ELSAG SISTEMI NAV	USD	483.000	4	PARTI OTOMAT	421.905.591	-
ALENIA ELSAG SISTEMI NAV	USD	224.000	-	PARTI RICAMBIO	43.405.925	112.160.910
ALENIA ELSAG SISTEMI NAV	USD	1.200.000	188	PARTI RICAMBIO RADAR	1.494.577.117	588.907.283
ALENIA ELSAG SISTEMI NAV	ITL	11.119.680	132	PARTI RICAMBIO RADAR	11.119.680	-
ALENIA ELSAG SISTEMI NAV	ITL	3.224.215.000	99	PARTI RICAMBIO RADAR ARGOS 73	1.652.724.000	596.827.000
ALENIA ELSAG SISTEMI NAV	USD	16.021.782	-	SISTEMI ALBATROS	83.947.059	-
ALENIA ELSAG SISTEMI NAV	USD	160.217.818	-	SISTEMI ALBATROS ECC	95.653.860.897	43.520.282.250
ALFA ROMEO AVIO SOCIETA	USD	47.366.070	-	PARTI E PEZZI STACCATI	3.911.460.482	23.779.426.530
BERETTA FABBRICA D'ARMI	BEF	12.060	3	CANNE X MITRAGLIATRICE MINIMI CAL. 5.56	577.059	-
BERETTA FABBRICA D'ARMI	FRF	14.705	1.610	P.D.R. X PISTOLA MITRAGLIATRICE MOD. PM 12 - SD CAL 9 M	4.329.431	-
BERETTA FABBRICA D'ARMI	ITL	13.136.620	3.210	P.D.R. X PISTOLE MITRAGLIATRICI MOD. PM 125 CAL 9 PARAB	13.136.620	-
BERETTA FABBRICA D'ARMI	FRF	18.675	1.200	P.D.R. X MITRAGLIATRICI MOD. PM 12-SD CAL9 PARABELLUM	5.498.462	-
BERETTA FABBRICA D'ARMI	BEF	33.119.090	3.697	PDR X MITRAGLIATRICI CAL 5.56 CANNE SERBATOI	370.188.956	1.214.526.381
BERETTA FABBRICA D'ARMI	ITL	53.480.670	498	PDR X MITRAGLIATRICI MINIMI CAL 5.56	53.480.670	-
BERETTA FABBRICA D'ARMI	USD	1.708	-	PDR X PISTOLE MITRAGLIATRICI MOD. PM 125 CAL 9 PARAB	2.964.625	-
BERETTA FABBRICA D'ARMI	FRF	24.250	5	PISTOLE AUTOMATICHE MOD 930 CAL 9 MM PARABELLUM	7.139.903	-
BERETTA FABBRICA D'ARMI	USD	115.000	184	PISTOLE MITRAGLIATRICI MOD PM 125 CAL 9MM PARABELLU	199.667.265	-
BERETTA FABBRICA D'ARMI	USD	3.120	4	PISTOLE MITRAGLIATRICI MOD PM 125 CAL9 MM PARABELLI	5.417.059	-

Tipo di operazione: Esportazione (EX)

TAB. M

Denominazione operatore	Codice valuta	Ammontare in valuta	Quantità	Materiale oggetto del contratto	Stato di avanzamento annuale (in lire)	Utilizzo anni precedenti (in lire)
BERETTA FABBRICA D'ARMI	USD	62.500	100	PISTOLE MITRAGLIATRICI MOD PM12S CAL 9 MM PARABELL	108.514.813	
BERETTA FABBRICA D'ARMI	USD	535	1	PISTOLE MITRAGLIATRICI MOD PM12S CAL 9MM PARABELLU	928.887	
BERETTA FABBRICA D'ARMI	USD	6.250	10	PISTOLE MITRAGLIATRICI MOD. PM 125D CAL 9 MM PARABE	10.851.481	
BERETTA FABBRICA D'ARMI	USD	56.250	90	PISTOLE MITRAGLIATRICI MOD. PM 12S CAL 9 MM PARABLU	97.663.331	
BERETTA FABBRICA D'ARMI	USD	1.300	2	PISTOLE MITRAGLIATRICI MOD. PM 12S CAL 9MM PARABELL	2.257.108	
BERETTA FABBRICA D'ARMI	USD	80.625	129	PISTOLE MITRAGLIATRICI MOD. PM-125 CAL 9MM PRABELLU	139.984.108	
BREDA MECCANICA BRESC	FRF	81.477.536	3	COMPLESSO SINGOLO NAVALE 4070 - ASSISTENZA TECNIC	8.660.523.924	8.660.523.924
BREDA MECCANICA BRESC	FRF	91.787.729	41	DOCUMENTAZIONE TECNICA	735.169.486	25.432.100.243
BREDA MECCANICA BRESC	ITL	66.908.950	131	P.D.R. : 1) X COMPLESSO BINATO NAVALE DA 4070 MOD. 64	66.908.950	
COFIM SPA	ITL	75.300.000	6	SISTEMI FILTRANTI PER LA DIFESA DA 1200M3/H E DA 600M3	75.300.000	
CONSORZIO SISTEMI NAVALI	ITL	1.705.821.000	28	PARTI RICAMBIO RADAR ARGOS 73	934.932.000	611.387.000
COS.MO.S. SPA	USD	26.369	1	INTERRUTTORE MAGNETO IDRAULICO	45.782.833	
COS.MO.S. SPA	USD	6.500.000	-	MATERIALI ED APPARECCHIATURE PER LA MODIFICA E L'AM	5.197.076.649	1.520.351.555
COS.MO.S. SPA	USD	94.201	428	PARTI DI RICAMBIO PER MINISOMMERGIBILE CHARRIOT CE	163.554.932	
COS.MO.S. SPA	USD	1.082.605	-	PARTI DI RICAMBIO PER MINISOMMERGIBILE SX 756	421.204.429	
D'ANNA FAUSTINO E GIANC	ITL	228.228.000	735	BLOCCO POSTERIORE ARMA MITRAGLIATRICE	182.415.000	35.618.000
D'ANNA FAUSTINO E GIANC	ITL	22.400.000	80	BLOCCO POSTERIORE PER ARMA MITRAGLIATRICE	22.400.000	
D'ANNA FAUSTINO E GIANC	ITL	28.000.000	100	BLOCCO POSTERIORE X ARMA MITRAGLIATRICE	28.000.000	
D'ANNA FAUSTINO E GIANC	ITL	22.400.000	31	BLOCCO POSTERIORE X ARMA MITRAGLIATRICE	8.750.000	
ELETTRONICA ASTER SPA	ITL	176.000.000	295	CORPI BOMBA	176.000.000	
ELETTRONICA ASTER SPA	ITL	176.000.000	25	CORPI BOMBA	27.500.000	
ELETTRONICA ASTER SPA	ITL	550.000.000	150	CORPI BOMBA MK81	165.000.000	
ELETTRONICA ASTER SPA	USD	1.601.940	28	P.TI DI AEREO	1.297.962.167	
ELETTRONICA SPA	ITL	508.000.000	8	ANTENNE DIRETTIVE MULTIFASCIO	508.000.000	
ELETTRONICA SPA	ITL	254.000.000	4	ANTENNE DIRETTIVE MULTIFASCIO A45550.01.04	254.000.000	
ELETTRONICA SPA	USD	20.480.000	-	MATERIALE E KNOW-HOW PER LA COSTRUZIONE DI UN BAS	21.477.251.690	
ELETTRONICA SPA	ITL	1.064.414.000	91	PARTI RICAMBIO APPARATI ESM/ECM INS-3	257.526.550	
ELETTRONICA SPA	USD	10.224	193	PARTI RICAMBIO PER SISTEMI SADEC E SAGE	17.751.287	
ELETTRONICA SPA	ITL	30.460.000	3	PARTI RICAMBIO SISTEMA ESM/ECM C.A.S.A. 212	18.060.000	
ELETTRONICA SPA	USD	4.080	60	PARTI RICAMBIO SISTEMA GAMMA ED	7.083.847	
ELETTRONICA SPA	ITL	24.600.000	8	PARTI RICAMBIO SISTEMA GAMMA ED MODULO TEMPORIZZ	24.600.000	
ELETTRONICA SPA	USD	1.161.000	183	PARTI RICAMBIO SISTEMA GAMMA-ED ED ALTRI COMPONENTI	719.795.246	
ELETTRONICA SPA	ITL	111.770.000	3	PARTI RICAMBIO SISTEMA NETTUNO	39.250.000	72.520.000
ELETTRONICA SPA	ITL	38.960.000	3	PARTI RICAMBIO SISTEMA NETTUNO	33.560.000	
ELETTRONICA SPA	ITL	119.220.000	6	PARTI RICAMBIO SISTEMA NETTUNO	119.220.000	
ELETTRONICA SPA	ITL	54.974.100	2.177	PARTI RICAMBIO SISTEMA NETTUNO	54.974.100	
ELETTRONICA SPA	ITL	25.720.000	2	PARTI RICAMBIO SISTEMA NETTUNO	25.720.000	
ELETTRONICA SPA	ITL	72.531.000	5	PARTI RICAMBIO SISTEMI ARIES	45.416.000	11.315.000
ELETTRONICA SPA	ITL	87.300.000	102	PARTI RICAMBIO SISTEMI ARIES	27.610.000	
ELETTRONICA SPA	ITL	82.288.000	91	PARTI RICAMBIO SISTEMI ARIES	27.810.000	
ELETTRONICA SPA	ITL	27.200.000	24	PARTI RICAMBIO SISTEMI GUFO	27.200.000	

Tipo di operazione: Esportazione (EX)

TAB. M

Denominazione operatore	Codice valuta	Ammontare in valuta	Quantità	Materiale oggetto del contratto	Stato di avanzamento annuale (in lire)	Utilizzo anni precedenti (in lire)
ELETTRONICA SPA	ITL	30.500.000	1	PARTI RICAMBIO SISTEMI GUFO	1.700.000	-
ELETTRONICA SPA	ITL	140.440.000	6	PARTI RICAMBIO SISTEMI NEWTON ELT/211	113.370.000	-
ELETTRONICA SPA	USD	177.599	71	PARTI RICAMBIO SISTEMI SADEC E SAGE	62.999.360	245.354.595
ELETTRONICA SPA	USD	52.150	5	PARTI RICAMBIO SISTEMI SADEC E SAGE VOLTAGE REGUL	90.544.760	-
ELETTRONICA SPA	ITL	143.000.000	11	PARTI RIPARATE DEL SISTEMA ALQ-234 POD	96.000.000	-
ELETTRONICA SPA	ITL	95.000.000	6	PARTI RIPARATE SISTEMA ALQ-234 POD	55.000.000	-
ELETTRONICA SPA	USD	383.120	-	PARTI RIPARATE SISTEMA ALQ-234 POD	69.293.219	-
ELETTRONICA SPA	USD	800.000	-	SISTEMI ELT/888-V2E	7.292.195	-
ELETTRONICA SPA	USD	52.070.000	-	SISTEMI ELT/888-V2E ATTREZZATURE PARTI RICAMBIO DOC	37.625.992.027	-
ELMER SPA	ITL	5.665.540.440	18	APP.RICESTRAS.	608.058.783	-
ELMER SPA	GBP	5.322.473	8	APPARATI VUJHF	171.514.754	-
ELMER SPA	GBP	6.000	2	BASI SUP.MT1138	1.438.207	2.157.310
ELMER SPA	ITL	188.020.000	3	CONTR.PAN.E SIMULATORI	21.690.000	32.410.000
ELMER SPA	GBP	1.466.740	48	MATERIALE TECNICO PER ANTENNA	677.495.648	-
ELMER SPA	ITL	1.024.780.000	9	PARTI DI APPARATI RADIO	148.500.000	753.800.000
ELMER SPA	ITL	194.374.000	21	PARTI DI RICAMBIO DI TELECOMUNICA	75.962.000	66.374.000
ELMER SPA	USD	263.600	19	PARTI SISTEMA TELECOMUNICAZIONE	238.899.127	-
ELMER SPA	GBP	595.200	3	RICETR.RT651/N	285.340.170	-
ELMER SPA	USD	180.899	4	RICETRASMETTITORE	314.082.669	-
ELMER SPA	ITL	692.426.000	72	RICEVITORI AMPLIFICATORI ECC.	669.737.500	-
ELMER SPA	ITL	33.000.000	1	SET SOFTWARE	33.000.000	-
ELMER SPA	USD	160.067	25	SIST.RIC.SRT619N	277.914.248	-
ELMER SPA	USD	6.229.256	22	SIST.RIC/TRSM.651/470+SPEC.TYPE	413.346.429	-
ELMER SPA	ITL	4.198.350.000	32	SIST.RICETR. SRT-651 SRT-170	375.497.000	204.319.000
ELMER SPA	ITL	2.846.519.000	2	SIST.TRASM. E ACC.	60.000.000	-
ELMER SPA	USD	618.000	2	SIST.TRASM. E ACC.	176.401.679	-
ELMER SPA	GBP	462.344	12	SISTEMA RICETRAS. HF SRT-170M	237.429.369	843.305.210
ELMER SPA	USD	1.399.978	48	SISTEMA RICETRASMITTE.HF SRT-470	1.031.937.114	777.756.931
ELMER SPA	USD	3.303.497	67	SISTEMA RICETRASMITTENTE	1.947.333.174	2.246.640.327
ELMER SPA	USD	1.300.000	2	SISTEMA RICETRASMITTENTE RT651/N	138.898.960	-
ELMER SPA	ITL	4.655.406.000	-	SISTEMI RICETRASMITTENTI HF/UHF E ACCESSORI	1.680.821.455	2.238.430.000
ELMER SPA	USD	1.329.897	-	SISTEMI RICETRASMITTENTI HF/UHF E ACCESSORI	1.984.049.430	235.185.455
ELMER SPA	GBP	701.084	-	SISTEMI RICETRASMITTENTI HF/UHF E ACCESSORI	113.918.208	596.970.754
ELMER SPA	ITL	2.842.490.268	-	SISTEMI SUPP.	2.093.108.850	610.984.350
ELMER SPA	USD	683.243	7	SISTENA R.T.HF SRT-270/L	78.984.894	1.085.206.115
ELMER SPA	ITL	4.078.066.740	8	SOTTOASSIEMI SISTEMI RADIOCOMUNICAZIONE HF	364.654.324	2.872.779.713
ELMER SPA	ITL	986.000	1	STAMPANTI	986.000	-
ELMER SPA	USD	418.000	1	TELECOMANDO CP2001/T	16.494.252	-
ELMER SPA	ITL	723.000.000	11	TERMINALE	713.500.000	-
EUROPA METALLI-SEZIONE	ITL	570.000	4.000	BOSS.INN.CAL.5,56 + D.T.PALLOTTOLE CAL.5,56 ORD. + D.T.F	570.000	-
EUROPA METALLI-SEZIONE	ITL	681.589.302	11.314	BOSSOLI CAL. 76/62 MM.,VUOTI, NON INNESCATI E SCARICH	681.589.302	-

Tipo di operazione: Esportazione (EX)

TAB. M

Denominazione operatore	Codice valuta	Ammontare in valuta	Quantità	Materiale oggetto del contratto	Stato di avanzamento annuale (in lire)	Utilizzo anni precedenti (in lire)
EUROPA METALLI-SEZIONE	ITL	6.400.000	80	BOSSOLI CAL. 76/62 MM. VUOTI, NON INNESCATI E SCARICHI	6.400.000	
EUROPA METALLI-SEZIONE	ITL	123.132.600	2.042	BOSSOLI CAL. 76/62 MM. VUOTI, NON INNESCATI E SCARICHI	123.132.600	
EUROPA METALLI-SEZIONE	ITL	419.165.790	4.899	BOSSOLI CAL. 105 M.14, VUOTI, NON INNESCATI E SCARICHI	207.804.507	
EUROPA METALLI-SEZIONE	ITL	630.979.200	10.464	BOSSOLI CAL. 76/62 MM. VUOTI, NON INNESCATI E SCARICHI	630.979.200	
EUROPA METALLI-SEZIONE	ITL	244.104.636	4.052	BOSSOLI CAL. 76/62, VUOTI, NON INNESCATI E SCARICHI	244.104.636	
EUROPA METALLI-SEZIONE	ITL	766.363.100	8.264	BOSSOLI CAL. 76/62, VUOTI, NON INNESCATI E SCARICHI	514.227.400	
EUROPA METALLI-SEZIONE	ITL	4.325.000	52.000	BOSSOLI CAL. 9MM + DOC. TECNICA, BOSSOLI INNESCATI CAL.	4.325.000	
EUROPA METALLI-SEZIONE	USD	669.708	5.724	BOSSOLI DI OTTONE CAL. 127/54 MK.7, VUOTI, NON INNESCATI	1.138.920.079	
EUROPA METALLI-SEZIONE	ITL	21.105.000	350	BOSSOLI IN OTTONE CAL. 76/62, VUOTI, NON INNESCATI E SCARICHI	21.105.000	
EUROPA METALLI-SEZIONE	ITL	215.750.000	13.500	CANNELLI TIPO M28A2+DOC. TECNICA	215.750.000	
EUROPA METALLI-SEZIONE	ITL	87.423.500	1.550	CANNELLI TIPO TR 54/63	87.423.500	
EUROPA METALLI-SEZIONE	ITL	168.000.000	4.000	CANNELLI TIPO TR 54/63 + DOC. TEC.	168.000.000	
EUROPA METALLI-SEZIONE	ITL	587.500	450	CART. CAL. 5,56 ORDINARIE, CART. CAL. 5,56 TRACCIANTI, CAR.	197.500	
EUROPA METALLI-SEZIONE	ITL	2.296.000	3.280	CART. CAL. 5,56MM + DOC. NE TECNICA	2.296.000	
EUROPA METALLI-SEZIONE	ITL	4.000.000	10.000	CART. CAL. 5,56MM NATO ORD. +DOC. TEC.	4.000.000	
EUROPA METALLI-SEZIONE	ITL	649.300.000	1.468.000	CART. CAL. 5,56MM NATO ORD. SFUSE, CART. CAL. 5,56MM NATO	649.300.000	
EUROPA METALLI-SEZIONE	ITL	29.000.000	20.000	CART. CAL. 7,62X51 NATO TP.H.P.+DT	29.000.000	
EUROPA METALLI-SEZIONE	ITL	900.000	3.000	CART. CAL. 9MM NATO+DOC. TECNICA	900.000	
EUROPA METALLI-SEZIONE	ITL	150.000	500	CARTUCCE CAL. 9MM PARAB. +DOC. TECN.	150.000	
EUROPA METALLI-SEZIONE	ITL	4.500.000	5.000	INNESCHI CAL. 7,62MM +DOC. TECNICA	4.500.000	
EUROPA METALLI-SEZIONE	ITL	19.500.000	20.000	INNESCHI CAL. 7,62MM+DOC. TECNICA	19.500.000	
EUROPA METALLI-SEZIONE	FRF	4.200	35.000	INNESCHI CAL. 7,62MM+DOC. TECNICA	1.236.602	
EUROPA METALLI-SEZIONE	ITL	3.410.000	45.000	INNESCHI CAL. 9MM + DOC. TECNICA, BOSSOLI CAL. 9MM + DOC.	3.410.000	
FIAR SPA	ITL	463.000.000	4	AGGIORNAMENTO SOFTWARE RADAR AVIONICO MULTIMODO	463.000.000	
FIAR SPA	ITL	85.000.000	6	ATTREZZI (SET)	85.000.000	
FIAR SPA	USD	60.000.000	-	BANCHI COLLAUDO E ATTREZZI	1.119.421.443	
FIAR SPA	ITL	2.291.633.700	-	DOCUM. TECNICA PER RADAR GRIFO-L (IL5001-013)	1.002.550.100	
FIAR SPA	ITL	448.128.000	5	P.H.C. PER VELIVOLO MRCA	46.680.000	401.448.000
FIAR SPA	ITL	14.738.000	2	P.TI DI RIC. DEL RADAR TERRAGGIO PAR-P2080	11.438.000	3.300.000
FIAR SPA	ITL	8.556.000.000	42	P.TI DI RICAMBIO A LIVELLO "O" E "I" PER RADAR AVIONICO MULTIMODO	4.379.800.000	442.500.000
FIAR SPA	USD	361.346	89	P.TI RIC. RADAR DI ATTERRAGGIO PAR-P-2080	202.934.853	
FIAR SPA	ITL	1.168.000.000	13	PARTI DI RICAMBIO A LIVELLO "I" PER RADAR AVIONICO MULTIMODO	166.300.000	787.200.000
FIAR SPA	USD	25.544.625	3	RADAR AVIONICO GRIFO-L + PROTOTIPO	1.774.060.923	
FIAR SPA	USD	49.500.000	26	RADAR AVIONICO MULTIMODO GRIFO M-3 P/N 688220-003, R	23.948.715.610	278.666.039
FIAR SPA	ITL	40.260.000.000	7	RADAR MULT. DI CONTROLLO DEL TIRO + KIT INSTALLAZIONE	5.541.750.000	21.081.600.000
FIAR SPA	ITL	8.089.782.300	9	RADOME PER RADAR, RADAR AVIONICO MULT. GRIFO-F	8.089.782.300	
FIAT AVIO SPA	ITL	31.400.000	45	CAMPIONI DI PROPELLENTE MILITARE CON HTPB	31.400.000	
FIAT AVIO SPA	USD	852.000	500	COLPO COMPLETO 76/62 TIPO: HE CON SPOL. DI PROSSIMITA'	772.625.465	706.648.459
FIAT AVIO SPA	USD	5.150.400	7	COMPONENTI MOTORE T64	275.559.911	2.405.003.893
FIAT AVIO SPA	USD	3.000.000	85	CUSCINETTI	615.063.693	
FIAT AVIO SPA	ITL	11.730.400.000	-	DT E PROTOTIPI COMP.TI PER MISSILI ASTER 15 E 30	927.400.000	10.803.000.000

Tipo di operazione: Esportazione (EX)

TAB. M

Denominazione operatore	Codice valuta	Ammontare in valuta	Quantità	Materiale oggetto del contratto	Stato di avanzamento annuale (in lire)	Utilizzo anni precedenti (in lire)
FIAT AVIO SPA	ITL	1.999.500.000	11	DOC.GESTIONE INVOLUCRO METALLICO ACCENDITORE PE	439.890.000	-
FIAT AVIO SPA	ITL	379.084.859	-	DOC.TECNICA E PROPULSORI CROCIERA MISSILI ASTER 15	30.000.000	30.000.000
FIAT AVIO SPA	ITL	6.721.767.140	-	DOC.TECNICA PROTOTIPI COMPONENTI PER MISSILI ASTER	1.640.000.000	3.756.000.000
FIAT AVIO SPA	FRF	8.717.820	-	DOCUMENTAZIONE TECNICA E COMPONENTI PER MISSILI A	453.085.600	30.135.103
FIAT AVIO SPA	ITL	354.511.079	4	DOCUMENTAZIONE TECNICA E PROPULSORI CROCIERA MIS	24.000.000	-
FIAT AVIO SPA	ITL	404.032.860	-	DOCUMENTAZIONE TECNICA E PROPULSORI DI CROCIERA	18.000.000	366.000.000
FIAT AVIO SPA	ITL	6.306.715.140	-	DOCUMENTAZIONE TECNICA E PROTOTIPI COMPONENTI MI	1.629.000.000	1.299.000.000
FIAT AVIO SPA	ITL	14.225.784.000	-	MATERIALI E DOCUMENTAZIONE TECNICA	259.845.594	-
FIAT AVIO SPA	USD	2.470.201	152	MOTORE PEGASUS PER VELIVOLO AV-88 HARRIER II PLUS E	892.818.208	-
FIAT AVIO SPA	USD	2.470.201	195	MOTORE PEGASUS PER VELIVOLO AV-88	1.116.461.159	781.035.797
FIAT AVIO SPA	USD	26.000.000	54	PARTI DI TURBOPROPULSORI	432.751.864	16.320.485.429
FIAT AVIO SPA	ITL	17.000.000.000	1.689	PARTI DI TURBOPROPULSORI	617.151.482	1.971.092.547
FIAT AVIO SPA	DEM	12.500.000	5	PARTI DI TURBOPROPULSORI	729.887.385	16.595.787
FIAT AVIO SPA	USD	47.500.000	36	PARTI PER MOTORE F117 CLASSE PW2000	5.393.828.589	19.880.279.996
FIAT AVIO SPA	USD	29.751.624	234	PARTI RICAMBIO ELIC.CH53E SUPER STALLION	5.385.676.956	-
FIAT AVIO SPA	USD	5.000.000	1	PARTI RICAMBIO MOTORE T64	7.960.074	344.696.955
FIAT AVIO SPA	USD	172.700	213	PARTI RICAMBIO UNITA' DI LANCIO FIROS 25 CONFIGURAZIO	299.847.522	-
FIAT AVIO SPA	USD	55.000.000	18	PDR ELICOTTERO CH53	811.956.858	68.645.038.877
FIAT AVIO SPA	DEM	12.500.000	762	PDR MOTORE RB199	389.205.651	526.469.290
FIAT AVIO SPA	ITL	53.000.000.000	3.459	PDR PER IL MOTORE RB199	3.333.565.816	24.105.547.655
FIAT AVIO SPA	USD	25.000.000	309	PDR TURBOPROPULSORE PER ELICOTTERO T700-T6E	102.924.129	191.992.164
FIAT AVIO SPA	USD	111.400.000	145	PDR TURBOPROPULSORE T700 PER ELICOTTERI	5.896.073.338	76.703.193.443
FIAT COMPONENTI IMPIANT	AUD	5.377.000	3	SIST.AUT. INTEG.PER PIATTAFORMA NAVI E CACCIAMINE EC	2.665.045.500	2.325.559.704
FIAT COMPONENTI IMPIANT	ITL	10.039.750.000	3	SIST.AUT.INT. PER PIATTAFORMA NAVI E CACCIAMINE	3.124.250.001	5.861.441.041
FIAT COMPONENTI IMPIANT	ITL	1.525.000.000	-	SISTEMA DI MONIT. VIBR. DELLO SCAFO DI NAVI CACCIAMIN	261.600.000	157.500.000
FIMAC SPA	ITL	130.500.000	10	AMMORTIZZATORI SPORTELLI AUS. PRESA D'ARIA MOTORE	52.200.000	-
FINCANTIERI CANTIERI NAV	USD	12.800.000	-	CORVETTE ECC...	171.033.234	243.026.163
FINCANTIERI CANTIERI NAV	USD	256.000.000	-	CORVETTE MISSILISTICHE	25.254.979.090	396.805.507.186
FINCANTIERI CANTIERI NAV	DEM	21.885.500	50	CULLE PER OBICE PZH 2000	4.778.553.320	354.303.392
FINCANTIERI CANTIERI NAV	CAD	239.431	517	PARTI 76/62	90.987.892	45.373.442
FINCANTIERI CANTIERI NAV	ITL	1.474.864.000	8	PARTI 76/62	1.474.864.000	-
FINCANTIERI CANTIERI NAV	USD	6.000.000	91	PARTI 76/62	80.741.965	-
FINCANTIERI CANTIERI NAV	USD	61.742	3.360	PARTI 76/62	107.199.179	-
FINCANTIERI CANTIERI NAV	USD	1.241.913	-	PARTI RICAMBIO	2.155.163.773	-
FINMECCANICA SPA	USD	69.200	2	ACCESSORI CANNONE 76/62	120.147.600	-
FINMECCANICA SPA	GBP	29.093	-	ALTRI LAVORI DI ALLUMINIO	11.278.415	-
FINMECCANICA SPA	ITL	101.000.000	-	APPARATI ELETTRONICI DOC. TECNICA	16.400.000	48.000.000
FINMECCANICA SPA	USD	3.548.467	-	APPARATI IFF E TAU ECC.	4.260.150.904	-
FINMECCANICA SPA	USD	43.687.974	-	APPARATI TAU ECC	12.720.669.817	-
FINMECCANICA SPA	FRF	2.350.000	5	APPARECCHIATURE LOGISTICHE DA CAMPO PER POD	462.253.530	-
FINMECCANICA SPA	USD	7.945.000	-	ATTREZZATURE	9.202.056.100	-

Tipo di operazione: Esportazione (EX)

TAB. M

Denominazione operatore	Codice valuta	Ammontare in valuta	Quantità	Materiale oggetto del contratto	Stato di avanzamento annuale (in lire)	Utilizzo anni precedenti (in lire)
FINMECCANICA SPA	ITL	725.000.000	1	ATTREZZATURE 120 MM	725.000.000	-
FINMECCANICA SPA	CAD	996.840	52	ATTREZZATURE PER 78/62 E MANUALI	1.141.785.109	-
FINMECCANICA SPA	ITL	102.500.000	2	AUXILIARY SIGHT, PDR PER P.56	102.500.000	-
FINMECCANICA SPA	USD	17.330.000	-	CANNONI E RICAMBI	14.818.347.000	14.760.771.644
FINMECCANICA SPA	ITL	107.100.000	100	CARTUCCE	107.100.000	-
FINMECCANICA SPA	ITL	7.000.000.000	8	COMPLESSI 76/62 E SIMULACRI	6.999.850.000	-
FINMECCANICA SPA	USD	15.385.000	-	COMPLESSI NAVALI E RICAMBISTICA	18.189.513.307	-
FINMECCANICA SPA	DEM	23.445.679	1	COMPLESSI SUPPORTI LOGISTICI ECC.	9.529.135.164	-
FINMECCANICA SPA	GBP	918.974	-	COMPONENTI DESTINATI BANCO TEST	871.161.947	-
FINMECCANICA SPA	ITL	56.435.838.108	-	COMPONENTI VELIVOLO TORNADO	242.154.281	-
FINMECCANICA SPA	ITL	270.000.000.000	54	COMPONENTI VELIVOLO TORNADO + PARTI DI RICAMBIO	11.141.020.322	202.572.524.974
FINMECCANICA SPA	DEM	2.188.550	-	CULLE PER OBICE	228.663.710	-
FINMECCANICA SPA	ITL	1.100.000	5	DOCUMENTAZIONE	500.000	600.000
FINMECCANICA SPA	ITL	50.000.000	12	DOCUMENTAZIONE DI SUPPORTO	10.000.000	-
FINMECCANICA SPA	ITL	300.624.000	6	DOCUMENTI PROGR. HORIZON	300.624.000	-
FINMECCANICA SPA	USD	6.920.000	-	ELICOTTERI A/129DE	7.813.066.500	-
FINMECCANICA SPA	GBP	71.404.700	-	ELICOTTERO EH 101 DA TRASPORTO	18.437.622.463	21.598.985
FINMECCANICA SPA	GBP	24.938	-	ELICOTTERO EH 101 MERLIN	71.731.987	-
FINMECCANICA SPA	GBP	13.000.000	-	ELICOTTERO EH 101 MERLIN	1.248.869.653	-
FINMECCANICA SPA	GBP	2.110.393	-	ELICOTTERO EH 101 MERLIN RICAMBI	4.353.289.996	-
FINMECCANICA SPA	GBP	534.938	-	ELICOTTERO EH 101 SH	1.538.702.617	-
FINMECCANICA SPA	USD	62.772.228	-	FORNITURA SISTEMI RADAR RAT 31 SL/E CON RELATIVI MA	91.689.783.544	1.582.850.878
FINMECCANICA SPA	FRF	85.555.000	-	FSAF	6.337.584.225	18.852.288.870
FINMECCANICA SPA	ITL	34.819.408.000	-	FSAF LOTTO 2 TRANCHE 4 STUDIO SVILUPPO PRODUZIONE	17.189.328.000	16.283.822.000
FINMECCANICA SPA	FRF	38.000.000	-	FSAF LOTTO 2 TRANCHE 4 STUDIO SVILUPPO PRODUZIONE	11.158.859.100	29.442.900
FINMECCANICA SPA	ITL	27.767.376.000	-	FSAF LOTTO 2 TRANCHE 5	5.950.152.000	2.203.760.000
FINMECCANICA SPA	FRF	28.000.000	-	FSAF LOTTO 2 TRANCHE 5	883.287.000	-
FINMECCANICA SPA	ITL	8.153.912.000	-	FSAF LOTTO 3 TRANCHE 4	2.831.639.700	5.322.272.300
FINMECCANICA SPA	ITL	3.526.016.000	-	FSAF LOTTO 3 TRANCHE 5	1.322.406.000	-
FINMECCANICA SPA	FRF	24.740.000	-	FSAF LOTTO 3 TRANCHE 5	3.450.707.880	-
FINMECCANICA SPA	ITL	33.646.300.000	-	FSAF LOTTO 4 TRANCHE 4 STUDIO, SVILUPPO, PROD. PROT	19.386.118.000	2.864.888.000
FINMECCANICA SPA	ITL	25.717.020.000	-	FSAF LOTTO 4 TRANCHE 5 E 6	3.767.462.450	-
FINMECCANICA SPA	ITL	3.185.535.000	-	FSAF LOTTO 4/C TRANCHE 3 E 4	578.487.000	1.377.350.000
FINMECCANICA SPA	ITL	16.264.038.000	-	FSAF LOTTO 5 TRANCHE 5	15.382.534.000	-
FINMECCANICA SPA	FRF	8.330.000	-	FSAF LOTTO 5 TRANCHE 5	1.863.735.570	-
FINMECCANICA SPA	SGD	492.000	-	KIT ECCM TESTATA RADAR ATC 33S KIT SLB/JS PER TESTAT	498.577.920	-
FINMECCANICA SPA	ATS	199.184.120	-	KITS MODIFICA RADR RAT 31 S E RELATIVI RICAMBI, DOCUM	5.327.031.648	20.912.769.720
FINMECCANICA SPA	ATS	9.986.000	-	MANUALI TECNICI RADAR RAT 31S RICAMBI RADAR RAT 31	1.125.694.984	-
FINMECCANICA SPA	USD	13.955.516	6	MISSILI E PARTI	22.103.192.908	-
FINMECCANICA SPA	USD	245.753	-	OBICI E RICAMBI	8.371.788	-
FINMECCANICA SPA	USD	122.183	151	P.D.R. X COMPLESSO BINATO NAVALE DA 40/70 COMPATTO	212.138.732	-

Tipo di operazione: Esportazione (EX)

TAB. M

Denominazione operatore	Codice valuta	Ammontare in valuta	Quantità	Materiale oggetto del contratto	Stato di avanzamento annuale (in lire)	Utilizzo anni precedenti (in lire)
FINMECCANICA SPA	USD	71.713	56	P.D.R. X COMPLESSO NAVATO DA 30 MM	124.511.198	-
FINMECCANICA SPA	ITL	6.073.490	21	P.D.R. X LANCIARAZZI NAVALE MULTIRUOLO DA 105 MM	6.073.490	-
FINMECCANICA SPA	USD	34.386	10	P.D.R. X SISTEMA ALIMENTAZIONE MUNIZIONI AFD	59.702.714	-
FINMECCANICA SPA	FRF	107.660	2	P.D.R.XCOMPLESSO BINATO NAVALE DA 40/70 COMPATTO	31.698.362	-
FINMECCANICA SPA	GBP	21.610	1.887	P.TI DI RIC. PER APPARECCHIATURE AVIONICHE PER ELICO	62.159.285	-
FINMECCANICA SPA	ITL	13.400.000	20	P.TI RIC.VELIVOLO MB 326	13.400.000	-
FINMECCANICA SPA	ITL	165.851.730	448	PARTI 76/62	136.484.568	-
FINMECCANICA SPA	USD	106.398	9	PARTI 127/54	184.732.144	-
FINMECCANICA SPA	USD	81.300	46	PARTI 127/54	141.156.068	-
FINMECCANICA SPA	USD	289.218	10.250	PARTI 127/54	451.126.147	-
FINMECCANICA SPA	USD	11.357	8	PARTI 76/61	9.438.879	10.279.912
FINMECCANICA SPA	USD	31.177	41	PARTI 76/62	54.130.453	-
FINMECCANICA SPA	USD	7.781	70	PARTI 76/62	13.510.216	-
FINMECCANICA SPA	CAD	69.032	613	PARTI 76/62	79.879.762	-
FINMECCANICA SPA	USD	186.693	175	PARTI 76/62	3.275.758	320.866.841
FINMECCANICA SPA	ITL	260.000.000	2	PARTI 76/62	260.000.000	-
FINMECCANICA SPA	DEM	3.810.074	3.911	PARTI 76/62	3.627.570.244	-
FINMECCANICA SPA	USD	52.546	1	PARTI 76/62	40.407.496	-
FINMECCANICA SPA	ITL	17.423.520	10	PARTI 76/62	3.497.600	13.925.920
FINMECCANICA SPA	ITL	193.991.810	60	PARTI 76/62	127.742.000	39.032.010
FINMECCANICA SPA	ITL	23.307.700	29	PARTI 76/62	23.165.200	142.500
FINMECCANICA SPA	ITL	158.947.410	3	PARTI 76/62	146.970.810	11.976.600
FINMECCANICA SPA	ITL	164.295.770	103	PARTI 76/62	1.145.220	5.969.750
FINMECCANICA SPA	CAD	185.380	480	PARTI 76/62	180.076.610	-
FINMECCANICA SPA	CAD	911.213	608	PARTI 76/62	882.898.776	-
FINMECCANICA SPA	ITL	829.906.390	770	PARTI 76/62	362.889.490	-
FINMECCANICA SPA	ITL	18.248.940	14	PARTI 76/62	9.734.880	8.514.060
FINMECCANICA SPA	ITL	11.169.000	15	PARTI 76/62	11.169.000	-
FINMECCANICA SPA	ITL	89.220.000	88	PARTI 76/62	80.295.000	-
FINMECCANICA SPA	USD	149.610	1	PARTI 76/62	121.953.617	137.804.731
FINMECCANICA SPA	USD	21.667	23	PARTI 76/62	8.388.525	29.231.251
FINMECCANICA SPA	CAD	348.636	284	PARTI 76/62	408.897.905	-
FINMECCANICA SPA	USD	1.600	110	PARTI 76/62	2.777.458	-
FINMECCANICA SPA	USD	344.280	2	PARTI 76/62	333.843.650	263.908.024
FINMECCANICA SPA	CAD	7.848	246	PARTI 76/62	9.204.394	-
FINMECCANICA SPA	ITL	3.019.100	187	PARTI 76/62	3.019.100	-
FINMECCANICA SPA	USD	116.199	43	PARTI 76/62	195.148.872	4.543.732
FINMECCANICA SPA	USD	9.565	375	PARTI 76/62	4.123.563	12.483.544
FINMECCANICA SPA	USD	10.466	100	PARTI 76/62	3.090.432	15.081.215
FINMECCANICA SPA	USD	9.200	116	PARTI 76/62	15.973.380	-
FINMECCANICA SPA	USD	10.450	21	PARTI 76/62	14.111.492	4.031.855

Tipo di operazione: Esportazione (EX)

TAB. M

Denominazione operatore	Codice valuta	Ammontare in valuta	Quantità	Materiale oggetto del contratto	Stato di avanzamento annuale (In lire)	Utilizzo anni precedenti (In lire)
FINMECCANICA SPA	USD	11.114	30	PARTI 76/62	4.593.423	14.287.876
FINMECCANICA SPA	ITL	6.229.260	18	PARTI 76/62	6.229.260	-
FINMECCANICA SPA	ITL	294.373.710	106	PARTI 76/62	142.866.060	3.870.000
FINMECCANICA SPA	USD	722.185	129	PARTI 76/62	184.379.636	457.060.171
FINMECCANICA SPA	USD	104.232	119	PARTI 76/62	180.970.708	-
FINMECCANICA SPA	ITL	709.720	2	PARTI 76/62	709.720	-
FINMECCANICA SPA	ITL	135.794.000	57	PARTI 76/62	16.741.660	5.826.200
FINMECCANICA SPA	CAD	81.969	2	PARTI 76/62	96.137.424	-
FINMECCANICA SPA	CAD	63.016	1	PARTI 76/62	73.908.379	-
FINMECCANICA SPA	CAD	426.849	1.150	PARTI 76/62	402.305.189	-
FINMECCANICA SPA	CAD	102.218	42	PARTI 76/62	39.804.041	-
FINMECCANICA SPA	USD	40.665	2	PARTI 76/62	64.726.221	5.877.457
FINMECCANICA SPA	USD	526.948	98	PARTI 76/62	297.650.054	487.212.930
FINMECCANICA SPA	USD	62.523	602	PARTI 76/62	108.555.163	-
FINMECCANICA SPA	ITL	10.784.000	16	PARTI 76/62	10.784.000	-
FINMECCANICA SPA	USD	6.220.786	206	PARTI 76/62	88.586.041	-
FINMECCANICA SPA	USD	171.536	1.519	PARTI 76/62	255.708.766	-
FINMECCANICA SPA	USD	8.823	130	PARTI 76/62	15.318.906	-
FINMECCANICA SPA	USD	5.203	11	PARTI 76/62	9.033.641	-
FINMECCANICA SPA	USD	14.673	923	PARTI 76/62	24.994.972	-
FINMECCANICA SPA	USD	522.000	2.547	PARTI 76/62	906.315.714	-
FINMECCANICA SPA	USD	5.148	5	PARTI 76/62	8.937.280	-
FINMECCANICA SPA	USD	55.982	86	PARTI 76/62	89.730.933	-
FINMECCANICA SPA	CAD	1.348	55	PARTI 76/62	1.581.003	-
FINMECCANICA SPA	USD	30.225	14	PARTI 76/62	36.434.933	-
FINMECCANICA SPA	USD	569.333	2.559	PARTI 76/62	889.658.847	-
FINMECCANICA SPA	CAD	18.000	1	PARTI 76/62	21.111.318	-
FINMECCANICA SPA	USD	17.710	22	PARTI 76/62	30.748.757	-
FINMECCANICA SPA	USD	7.613	47	PARTI 76/62	4.764.703	-
FINMECCANICA SPA	USD	613	26	PARTI 76/62	1.064.140	-
FINMECCANICA SPA	USD	320.081	55	PARTI 76/62	555.736.059	-
FINMECCANICA SPA	USD	906.442	12	PARTI 76/62	796.776.522	-
FINMECCANICA SPA	USD	17.467	18	PARTI 76/62	30.326.348	-
FINMECCANICA SPA	USD	79.081	209	PARTI 76/62	137.303.358	-
FINMECCANICA SPA	ITL	50.273.784	20	PARTI 76/62	50.273.784	-
FINMECCANICA SPA	CAD	38.633	7	PARTI 76/62	42.809.062	-
FINMECCANICA SPA	USD	13.211	13	PARTI 76/62	17.711.354	-
FINMECCANICA SPA	USD	998	63	PARTI 76/62	1.732.001	-
FINMECCANICA SPA	ITL	268.179.150	131	PARTI 76/62	235.758.545	-
FINMECCANICA SPA	USD	1.293.781	9.091	PARTI 76/62	2.026.924.153	-
FINMECCANICA SPA	ITL	2.860.818.000	215	PARTI 76/62	2.666.541.000	-

Tipo di operazione: Esportazione (EX)

TAB. M

Denominazione operatore	Codice valuta	Ammontare in valuta	Quantità	Materiale oggetto del contratto	Stato di avanzamento annuale (In lire)	Utilizzo anni precedenti (in lire)
FINMECCANICA SPA	USD	334.653	68	PARTI 76/62	208.683.864	.
FINMECCANICA SPA	ITL	222.739.000	5	PARTI 76/62	23.211.540	.
FINMECCANICA SPA	ITL	24.948.570	403	PARTI 76/62	21.554.330	.
FINMECCANICA SPA	USD	1.896	8	PARTI 76/62	3.292.201	.
FINMECCANICA SPA	ITL	86.087.181	55	PARTI 76/62	86.087.181	.
FINMECCANICA SPA	ITL	15.377.450	459	PARTI 76/62	15.377.450	.
FINMECCANICA SPA	GBP	500	1	PARTI 76/62	1.438.207	.
FINMECCANICA SPA	USD	4.967	9	PARTI 76/62	6.540.387	.
FINMECCANICA SPA	ITL	342.071.955	2.917	PARTI 76/62	314.569.015	.
FINMECCANICA SPA	ITL	70.317.720	3	PARTI 76/62	70.317.720	.
FINMECCANICA SPA	USD	18.384	136	PARTI 76/62	26.773.035	.
FINMECCANICA SPA	USD	33.388	6	PARTI 76/62	57.969.481	.
FINMECCANICA SPA	GBP	300	1	PARTI 76/62	862.924	.
FINMECCANICA SPA	USD	16.282	1	PARTI 76/62	28.269.411	.
FINMECCANICA SPA	USD	22.299	9	PARTI 76/62	38.716.818	.
FINMECCANICA SPA	USD	8.643	35	PARTI 76/62	15.006.071	.
FINMECCANICA SPA	USD	4.770	305	PARTI 76/62	8.281.850	.
FINMECCANICA SPA	USD	27.448	229	PARTI 76/62	44.260.102	.
FINMECCANICA SPA	USD	15.728	2	PARTI 76/62	27.307.536	.
FINMECCANICA SPA	USD	44.520	8	PARTI 76/62	77.297.271	.
FINMECCANICA SPA	USD	1.514	37	PARTI 76/62	2.628.211	.
FINMECCANICA SPA	CAD	1.000.000	157	PARTI 76/62	95.918.329	.
FINMECCANICA SPA	USD	1.504.956	9	PARTI 76/62	18.282.576	.
FINMECCANICA SPA	USD	83.956	1	PARTI 76/62	1.652.377	.
FINMECCANICA SPA	ITL	363.424.509	86	PARTI 76/62	265.860.229	.
FINMECCANICA SPA	CAD	23.774	10	PARTI 76/62	27.883.536	.
FINMECCANICA SPA	USD	7.122	31	PARTI 76/62	12.365.480	.
FINMECCANICA SPA	ITL	241.773.100	24.965	PARTI 76/62	159.389.040	.
FINMECCANICA SPA	ITL	12.807.500	50	PARTI 76/62	282.500	.
FINMECCANICA SPA	ITL	149.508.860	7.250	PARTI 76/62	98.025.770	.
FINMECCANICA SPA	ITL	373.361.393	559	PARTI 76/62	169.406.120	.
FINMECCANICA SPA	USD	55.776	1	PARTI 76/62	96.840.355	.
FINMECCANICA SPA	USD	24.351	61	PARTI 76/62	22.066.791	.
FINMECCANICA SPA	ITL	4.575.000	2	PARTI 76/62	4.575.000	.
FINMECCANICA SPA	AUD	50.000	1	PARTI 76/62	54.667.600	.
FINMECCANICA SPA	ITL	1.673.810.096	895	PARTI 76/62	101.518.251	.
FINMECCANICA SPA	USD	320.542	4.203	PARTI 76/62	556.536.880	.
FINMECCANICA SPA	ITL	3.401.490	221	PARTI 76/62	2.241.965	.
FINMECCANICA SPA	CAD	107.338	87	PARTI 76/62	20.081.180	.
FINMECCANICA SPA	USD	13.758	124	PARTI 76/62	14.429.084	.
FINMECCANICA SPA	ITL	1.248.817.920	62	PARTI 76/62	1.248.817.920	.

Tipo di operazione: Esportazione (EX)

TAB. M

Denominazione operatore	Codice valuta	Ammontare in valuta	Quantità	Materiale oggetto del contratto	Stato di avanzamento annuale (in lire)	Utilizzo anni precedenti (in lire)
FINMECCANICA SPA	ITL	893.945.280	13	PARTI 76/62	791.615.520	
FINMECCANICA SPA	CAD	207.438	173	PARTI 76/62	82.977.203	
FINMECCANICA SPA	USD	9.831	6	PARTI 76/62	17.069.640	
FINMECCANICA SPA	ITL	119.923.480	456	PARTI 76/62	92.581.180	
FINMECCANICA SPA	USD	4.474	110	PARTI 76/62	5.295.523	
FINMECCANICA SPA	USD	930	1	PARTI 76/62	1.614.700	
FINMECCANICA SPA	USD	2.760	1	PARTI 76/62	2.777.979	
FINMECCANICA SPA	USD	5.744	2	PARTI 76/62	789.120	
FINMECCANICA SPA	USD	98.000	60	PARTI 76/62	145.843.908	
FINMECCANICA SPA	ITL	265.483.080	65	PARTI 76/62	110.389.230	
FINMECCANICA SPA	USD	2.505	50	PARTI 76/62	1.388.990	
FINMECCANICA SPA	ITL	117.085.760	79	PARTI 76/62	101.567.000	
FINMECCANICA SPA	CAD	33.151.801	260	PARTI 76/62	38.882.122.486	
FINMECCANICA SPA	USD	13.896	55	PARTI 76/62	14.771.904	
FINMECCANICA SPA	USD	4.212.000	-	PARTI 76/62 E 40/70	2.567.406.380	
FINMECCANICA SPA	USD	19.470	15	PARTI CANNONE 76/62	4.634.885	29.168.782
FINMECCANICA SPA	ITL	206.747.010	100	PARTI CANNONE 76/62	124.271.850	11.334.230
FINMECCANICA SPA	USD	92.184	23	PARTI CANNONE 76/62	26.765.830	1.632.063
FINMECCANICA SPA	USD	147.413	7.904	PARTI CARRO	255.944.565	
FINMECCANICA SPA	DEM	98.438	537	PARTI CARRO	66.619.463	3.585.863
FINMECCANICA SPA	DEM	33.157	100	PARTI CARRO 87/40	29.839.005	
FINMECCANICA SPA	DEM	158.799	44	PARTI CARRO F 40	30.346.851	122.418.640
FINMECCANICA SPA	DEM	207.000	1	PARTI CARRO OF 40	204.322.662	
FINMECCANICA SPA	DEM	6.000	24	PARTI CARRO OF 40	5.391.295	
FINMECCANICA SPA	DEM	5.381	4	PARTI CARRO OF 40	4.581.960	
FINMECCANICA SPA	DEM	342.711	212	PARTI CARRO OF 40	18.109.601	
FINMECCANICA SPA	USD	28.000	3.257	PARTI CARRO OF 40	48.311.802	
FINMECCANICA SPA	DEM	180.000	1.296	PARTI CARRO OF 40	177.671.880	
FINMECCANICA SPA	DEM	40.361	20	PARTI CARRO OF 40	2.141.933	
FINMECCANICA SPA	DEM	10.366	46	PARTI CARRO OF 40	10.232.321	
FINMECCANICA SPA	DEM	12.311	10	PARTI CARRO OF 40	561.147	
FINMECCANICA SPA	DEM	107.364	179	PARTI CARRO OF 40	105.902.311	
FINMECCANICA SPA	DEM	666.591	179	PARTI CARRO OF 40	545.797.158	
FINMECCANICA SPA	DEM	20.808	11	PARTI CARRO OF/40	1.402.641	17.595.735
FINMECCANICA SPA	DEM	94.346	325	PARTI CARRO	73.775.682	
FINMECCANICA SPA	ITL	44.075.000	86	PARTI CENTRALE TIRO	44.075.000	
FINMECCANICA SPA	ITL	245.493.000	2	PARTI COMPLESSI 127/54	57.500.000	
FINMECCANICA SPA	USD	628.000	4	PARTI CONVERTITORE	1.090.356.836	
FINMECCANICA SPA	USD	393.150	2	PARTI DA 76/62	50.837.019	631.764.557
FINMECCANICA SPA	ITL	783.946.400	192	PARTI DI CANNONE 76/62	328.708.335	371.508.415
FINMECCANICA SPA	USD	70.125	-	PARTI E PEZZI STACCATI	81.603.139	24.958.407

Tipo di operazione: Esportazione (EX)

TAB. M

Denominazione operatore	Codice valuta	Ammontare in valuta	Quantità	Materiale oggetto del contratto	Stato di avanzamento annuale (in lire)	Utilizzo anni precedenti (in lire)
FINMECCANICA SPA	USD	654.342	-	PARTI E PEZZI STACCATI	349.417.696	340.406.626
FINMECCANICA SPA	USD	70.000.000	1	PARTI E PEZZI STACCATI	121.536.590.000	-
FINMECCANICA SPA	USD	83.520.000	-	PARTI E PEZZI STACCATI	145.010.514.240	-
FINMECCANICA SPA	USD	177.400.000	17	PARTI E PEZZI STACCATI	308.008.443.800	-
FINMECCANICA SPA	USD	5.454.000	-	PARTI E PEZZI STACCATI	7.644.304.264	-
FINMECCANICA SPA	USD	35.014	17	PARTI E PEZZI STACCATI	60.792.602	-
FINMECCANICA SPA	USD	43.790	-	PARTI ELICOTTERI A13 212 ASW	75.967.157	-
FINMECCANICA SPA	USD	13.793	-	PARTI ELICOTTERI AB212ASW	1.941.252	-
FINMECCANICA SPA	USD	6.920.000	-	PARTI ELICOTTERO	7.964.987.238	-
FINMECCANICA SPA	ITL	106.000.000	13	PARTI MISSILE	34.150.000	71.850.000
FINMECCANICA SPA	ITL	260.000.000	10	PARTI MISSILE	103.500.000	156.500.000
FINMECCANICA SPA	ITL	54.400.000	19	PARTI MISSILE	51.680.000	2.720.000
FINMECCANICA SPA	ITL	21.000.000	5	PARTI MISSILE OTOMAT	5.250.000	15.750.000
FINMECCANICA SPA	ITL	112.500.000	10	PARTI MISSILE OTOMAT	56.250.000	56.250.000
FINMECCANICA SPA	FRF	810.000	6	PARTI MISSILE OTOMAT	95.394.996	127.193.328
FINMECCANICA SPA	DEM	26.832.342	3.113	PARTI OBICE	5.204.430.842	1.012.102.929
FINMECCANICA SPA	ITL	2.953.317.890	6.835	PARTI OBICE	797.975.820	-
FINMECCANICA SPA	USD	167.934	531	PARTI OBICE 105/14	16.733.140	136.877.494
FINMECCANICA SPA	DEM	334.879	1	PARTI OBICE PZH/2000	5.100.170	-
FINMECCANICA SPA	DEM	19.528	221	PARTI OF 40	15.783.817	-
FINMECCANICA SPA	ITL	616.000.000	6	PARTI OTOMAT	48.000.000	296.000.000
FINMECCANICA SPA	USD	61.410	6	PARTI OTOMAT	106.622.314	-
FINMECCANICA SPA	USD	5.239.000	45	PARTI OTOMAT	9.096.145.643	-
FINMECCANICA SPA	FRF	1.297.500	1	PARTI OTOMAT	3.577.312	-
FINMECCANICA SPA	FRF	3.668.387	17	PARTI OTOMAT	1.080.079.478	-
FINMECCANICA SPA	ITL	132.500.000	33	PARTI OTOMAT	96.600.000	-
FINMECCANICA SPA	ITL	26.250.000	9	PARTI OTOMAT	9.450.000	-
FINMECCANICA SPA	ITL	245.625.000	10	PARTI OTOMAT	56.250.000	-
FINMECCANICA SPA	ITL	325.000.000	44	PARTI OTOMAT	286.000.000	-
FINMECCANICA SPA	ITL	581.000.000	4	PARTI PER IL SEEKER DEI MISSILI ASTER 15 E 30	215.000.000	-
FINMECCANICA SPA	USD	3.749.474	19	PARTI PROTIPO,DOCUMENTAZIONE SU SUPP.MAGNETIC	2.766.739.583	-
FINMECCANICA SPA	ITL	120.000.000	3	PARTI RIC. VELIVOLI MB 339C - TUBO CATODICO DEL TV MO	64.500.000	-
FINMECCANICA SPA	USD	267.929	-	PARTI RICAMBI ELICOTTERI	296.341.765	-
FINMECCANICA SPA	USD	71.024	-	PARTI RICAMBI ELICOTTERI AB212ASW	80.786.726	-
FINMECCANICA SPA	USD	319.943	-	PARTI RICAMBI ELICOTTERI MOD. AB 212 ASW	347.391.143	-
FINMECCANICA SPA	USD	6.573	-	PARTI RICAMBI ELICOTTERO AB212ASW	11.412.702	-
FINMECCANICA SPA	GBP	4.565.761	-	PARTI RICAMBI ELICOTTERO EH 101 MERLIN	2.790.005.553	-
FINMECCANICA SPA	USD	15.851	-	PARTI RICAMBI PER ELICOTTERI	27.520.936	-
FINMECCANICA SPA	USD	191.510	2	PARTI RICAMBIO 76/62	192.288.248	57.070.110
FINMECCANICA SPA	ITL	10.393.310	20	PARTI RICAMBIO 76/62	10.393.310	-
FINMECCANICA SPA	CAD	222.580	758	PARTI RICAMBIO 76/62	130.828.656	-

Tipo di operazione: Esportazione (EX)

TAB. M

Denominazione operatore	Codice valuta	Ammontare in valuta	Quantità	Materiale oggetto del contratto	Stato di avanzamento annuale (in lire)	Utilizzo anni precedenti (in lire)
FINMECCANICA SPA	USD	87.342	6	PARTI RICAMBIO 76/62	151.646.412	-
FINMECCANICA SPA	ITL	245.220.000	4	PARTI RICAMBIO BORDO PER RADAR RAN 12L	68.907.000	-
FINMECCANICA SPA	ITL	5.500.000	1	PARTI RICAMBIO CENTR. TIRO NA-21	5.500.000	-
FINMECCANICA SPA	ITL	164.311.920	42	PARTI RICAMBIO CENTRALE DI TIRO NA 21	110.115.360	54.196.560
FINMECCANICA SPA	ITL	11.269.000	1	PARTI RICAMBIO CENTRALE TIRO NA-18	11.269.000	-
FINMECCANICA SPA	USD	70.686	4	PARTI RICAMBIO CENTRALE TIRO NA-18	122.727.649	-
FINMECCANICA SPA	USD	2.100	5	PARTI RICAMBIO CENTRALE TIRO NA-21	3.646.098	-
FINMECCANICA SPA	ITL	11.550.000	271	PARTI RICAMBIO DI APPARECCHIATURE AVIONICHE MB336	11.550.000	-
FINMECCANICA SPA	USD	34.371	-	PARTI RICAMBIO ELECOTTERO AB212ASW	29.838.136	-
FINMECCANICA SPA	USD	2.170.463	-	PARTI RICAMBIO ELICOTTERI	6.576.414	-
FINMECCANICA SPA	USD	39.541	-	PARTI RICAMBIO ELICOTTERI AB212ASW	68.652.877	-
FINMECCANICA SPA	USD	6.769	-	PARTI RICAMBIO ELICOTTERI MOD AB212ASW	9.685.563	2.066.747
FINMECCANICA SPA	USD	81.507	-	PARTI RICAMBIO ELICOTTERI MOD AB212ASW	36.612.932	-
FINMECCANICA SPA	USD	645.172	-	PARTI RICAMBIO ELICOTTERI UH-IH (B205)	883.772.395	-
FINMECCANICA SPA	USD	41.280	-	PARTI RICAMBIO ELICOTTERO AB 212 ASW	6.502.503	-
FINMECCANICA SPA	USD	85.344	-	PARTI RICAMBIO ELICOTTERO AB212ASW	148.177.411	-
FINMECCANICA SPA	GBP	14.985	-	PARTI RICAMBIO PER ELICOTTERI	26.110.092	-
FINMECCANICA SPA	ITL	60.277.200	2.765	PARTI RICAMBIO RADAR	35.141.250	15.205.200
FINMECCANICA SPA	ITL	1.712.611.857	-	PARTI RICAMBIO RADAR ARGOS 73, STRUM SPECIALE TEST	248.422.000	-
FINMECCANICA SPA	USD	705.726	280	PARTI RICAMBIO RADAR RAN 10S IPN 10 RADAR ORION 20X	1.225.307.593	-
FINMECCANICA SPA	ITL	11.100.000	3	PARTI RICAMBIO RADAR RAN 12 L/X	11.100.000	-
FINMECCANICA SPA	ITL	811.041.000	2	PARTI RICAMBIO RADAR RAN 12L	5.389.000	805.652.000
FINMECCANICA SPA	ITL	23.626.000	2	PARTI RICAMBIO RADAR RAN 12L	23.626.000	-
FINMECCANICA SPA	ITL	454.106.000	8	PARTI RICAMBIO RADAR RAN 12L/X	252.315.000	-
FINMECCANICA SPA	ITL	3.517.478.400	-	PARTI RICAMBIO RADAR RAT 31 DOCUMENTAZIONE TECNIC	1.951.243.842	-
FINMECCANICA SPA	ITL	72.000.000	3	PARTI RICAMBIO SISTEMA COMANDO E CONTROLLO IPN-10	72.000.000	-
FINMECCANICA SPA	USD	36.650	4	PARTI RICAMBIO SISTEMA MISSILISTICO ALBATROS	63.633.086	-
FINMECCANICA SPA	USD	4.365.528	451	PARTI RICAMBIO SISTEMI IPN-10 RAN 10S NA 21 ALBATROS	3.880.586.924	3.699.004.314
FINMECCANICA SPA	USD	7.625.750	-	PARTI RISPETTO PER RADAR RAT 31 SL/E	13.240.109.303	-
FINMECCANICA SPA	USD	305.086	3	PARTI SISTEMA OTOMAT	529.701.601	-
FINMECCANICA SPA	DKK	58.620	60	PARTI TORRE T/25	15.192.897	-
FINMECCANICA SPA	FRF	2.616.836	1.703	PDR E ATTREZZATURE DI BORDO, DOCUMENTAZIONE TECNIC	387.780.659	-
FINMECCANICA SPA	ITL	21.810.000	20	PDR P.56 GIUNTO MAGNETICO, PDR P.56 POTENZIOMETRO	21.810.000	-
FINMECCANICA SPA	ITL	48.608.900	1	PDR PER P.56	48.608.900	-
FINMECCANICA SPA	ITL	71.450.000	1	PDR PER P.56	71.450.000	-
FINMECCANICA SPA	ITL	29.260.000	2	PDR PER P.56.MANUALI	29.260.000	-
FINMECCANICA SPA	ITL	25.000.000	1	PDR RADAR APS705	25.000.000	-
FINMECCANICA SPA	USD	12.788	12	PDR X COMPLESSI BINATI NAVALE DA 40/70 COMPATTO	22.203.693	-
FINMECCANICA SPA	FRF	47.075	3	PDR X COMPLESSO BINALE NAVALE DA 40/70 COPATTO	8.452.744	5.407.571
FINMECCANICA SPA	USD	146.864	1.853	PDR X COMPLESSO BINATO NAVALE DA 40/70 COMPATTO	254.990.103	-
FINMECCANICA SPA	USD	20.000	47	PDR X COMPLESSO BINATO NAVALE DA 40/70 COMPATTO	34.724.740	-

Tipo di operazione: Esportazione (EX)

TAB. M

Denominazione operatore	Codice valuta	Ammontare in valuta	Quantità	Materiale oggetto del contratto	Stato di avanzamento annuale (in lire)	Utilizzo anni precedenti (in lire)
FINMECCANICA SPA	FRF	33.116	3.163	PDR X COMPLESSO BINATO NAVALE DA 40/70 COMPATTO	9.750.267	-
FINMECCANICA SPA	USD	211.714	89	PDR X COMPLESSO BINATO NAVALE DA 40/70 COMPATTO, F	367.586.271	-
FINMECCANICA SPA	ITL	2.121.700	52	PDR X COMPLESSO BINATO NAVALE DA 40/70 MOD. 64	2.121.700	-
FINMECCANICA SPA	USD	134.491	466	PDR X COMPLESSO NAVALE SINGOLO E BINATO	233.508.164	-
FINMECCANICA SPA	USD	1.331.527	817	PDR X COMPLESSO SINGOLO NAVALE DA 40/70 TIPO 520/R,	2.311.061.925	-
FINMECCANICA SPA	USD	61.331	10	PDR X COMPLESSO SINGOLO NAVALE DA 40/70 TIPO SAK - 3	106.484.283	-
FINMECCANICA SPA	ITL	75.763.200	24	PDR X LANCIARAZZI MANUALE DA 105 MM	75.763.200	-
FINMECCANICA SPA	ITL	1.595.690	4	PDR X LANCIARAZZI NAVALE MULTIRUOLO DA 105 MM	1.595.690	-
FINMECCANICA SPA	ITL	4.760.000	22	PDR X LANCIARAZZI NAVALE MULTIRUOLO DA 105MM	4.760.000	-
FINMECCANICA SPA	ITL	19.971.392	29	PDR X SISTEMA ALIMENTAZIONE MUNIZIONI AFD X COMPLE	19.971.392	-
FINMECCANICA SPA	USD	20.952	-	PEZZI RICAMBIO ELICOTTERI AB212ASW	31.080.274	5.297.711
FINMECCANICA SPA	GBP	53.352	-	PROGRAMMA HORIZON DOCUMENTAZIONE E RAPP. TECNIC	153.462.386	-
FINMECCANICA SPA	ITL	658.660.000	-	PROGRAMMA HORIZON DOCUMENTAZIONE E RAPPORTI TE	658.660.000	-
FINMECCANICA SPA	ITL	4.122.422.000	-	PROGRAMMA IRIS-T DOCUMENTAZIONE TECNICA	4.122.422.000	-
FINMECCANICA SPA	ITL	35.808.000	2	PROGRAMMA TORNADO	1.492.000	27.602.000
FINMECCANICA SPA	ITL	193.530.000	2	PROGRAMMA TORNADO DUAL COMBINER ASSY	38.706.000	154.824.000
FINMECCANICA SPA	ITL	1.600.000.000	1	PROTOTIPO LANCIATORE	1.600.000.000	-
FINMECCANICA SPA	CAD	157.092	6.003	RICAMBI 76/62	96.990.004	30.003.088
FINMECCANICA SPA	USD	4.017	247	RICAMBI 76/62	1.852.739	5.120.406
FINMECCANICA SPA	USD	136.983	78	RICAMBI 76/62	127.217.297	92.794.055
FINMECCANICA SPA	USD	99.877	4	RICAMBI 76/62	19.329.700	154.081.137
FINMECCANICA SPA	USD	28.113	93	RICAMBI 76/62	39.560.160	8.805.326
FINMECCANICA SPA	ITL	20.671.800	12	RICAMBI 76/62	10.626.500	10.045.300
FINMECCANICA SPA	USD	2.935.000	5.524	RICAMBI ATTREZZATURE ECC.	1.425.589.702	-
FINMECCANICA SPA	USD	1.913.000	-	RICAMBI ATTREZZI E MANUALI	179.700.530	750.512.751
FINMECCANICA SPA	CAD	107.772	1.141	RICAMBI CANNONE 76/62	95.974.515	23.855.660
FINMECCANICA SPA	ITL	1.937.841.125	8	RICAMBI CANNONE 76/62	385.030.278	1.378.810.848
FINMECCANICA SPA	DEM	142.305	15	RICAMBI CARROARMATO	387.917	140.076.214
FINMECCANICA SPA	USD	84.622	49	RICAMBI DA 76/62	15.563.368	131.360.132
FINMECCANICA SPA	USD	85.000	-	RICAMBI E MANUALI PER 76/62	147.580.145	-
FINMECCANICA SPA	USD	2.450.000	-	RICAMBI E MANUALI PER 76/62	1.226.656.910	1.623.294.801
FINMECCANICA SPA	GBP	103.796	-	RICAMBI ELICOTTERO EH101 MERLIN	138.309.673	-
FINMECCANICA SPA	USD	3.504	20	RICAMBI OBICE 105/14	6.083.080	-
FINMECCANICA SPA	USD	151.587	38	RICAMBI OBICE 76/62	8.877.727	254.313.596
FINMECCANICA SPA	USD	6.655	1	RICAMBI PER 76/62	1.222.311	10.332.173
FINMECCANICA SPA	ITL	541.967.480	293	RICAMBI PER 76/62	445.635.550	19.357.440
FINMECCANICA SPA	ITL	394.063.580	184	RICAMBI PER 76/62	148.016.940	152.152.310
FINMECCANICA SPA	ITL	90.967.590	42	RICAMBI PER 76/62	7.084.878	83.882.712
FINMECCANICA SPA	GBP	8.639	450	RICAMBI PER ELICOTTERO SEA KING	24.849.332	-
FINMECCANICA SPA	FRF	598.000	12	SADEX	162.524.808	-
FINMECCANICA SPA	ITL	251.520.000	5	SISTEMA ATREOS, OGP101 PERISCOPIO, VGD/DIL 186 VISORE	251.520.000	-

Tipo di operazione: Esportazione (EX)

TAB. M

Denominazione operatore	Codice valuta	Ammontare in valuta	Quantità	Materiale oggetto del contratto	Stato di avanzamento annuale (in lire)	Utilizzo anni precedenti (in lire)
FINMECCANICA SPA	ITL	6.414.302.400	64	SISTEMI AUTOPILOTA PROGRAMMA EH101	718.585.000	2.999.785.200
FINMECCANICA SPA	USD	18.820.105	2	SISTEMI MISSILISTICI ALBATROS	10.885.784.084	10.442.590.492
FINMECCANICA SPA	FRF	6.033.046	84	SOTTOASSIEMI DI PERISCOPIO DI GUIDA	791.426.152	984.878.549
FINMECCANICA SPA	DEM	18.592.204	331	SOTTOASSIEMI OBICE PZH2000	3.258.119.100	298.223.139
FINMECCANICA SPA	FRF	33.846.553	201	SOTTOASSIEMI PER FABBRICAZIONE SISTEMI POD CLDP	6.824.180.850	3.131.405.813
FINMECCANICA SPA	FRF	83.976	24	SOTTOASSIEMI PER SISTEMA POD CLDP	24.724.970	
FINMECCANICA SPA	FRF	923.372	7	SOTTOASSIEMI PER SISTEMA POD CLDP	247.784.969	
FINMECCANICA SPA	FRF	33.108.727	316	SOTTOASSIEMI PER SISTEMA POD CLDP	7.363.878.335	
FINMECCANICA SPA	FRF	5.897.229	5	SOTTOASSIEMI PERISCOPI DI GUIDA	899.186	
FINMECCANICA SPA	FRF	5.312.000	80	SOTTOASSIEMI PERISCOPIO DI GUIDA	753.738.240	
FINMECCANICA SPA	FRF	24.724.674	97	SOTTOASSIEMI POD CLDP	1.618.768.581	
FINMECCANICA SPA	FRF	10.782.773	5	SOTTOASSIEMI POD CLDP	325.263.960	
FINMECCANICA SPA	FRF	292.850	4	SOTTOASSIEMI SISTEMA POD CLDP	68.978.826	
FINMECCANICA SPA	ITL	35.000.000	11	STRUMENTAZIONI	34.000.000	
FINMECCANICA SPA	ITL	117.215.000	36	STRUMENTI E ATTREZZATURE PER 76/62	19.942.000	
FINMECCANICA SPA	ITL	1.448.200.000	233	TORRETTA E PARTI DI ESSA	1.448.200.000	
FINMECCANICA SPA	ITL	691.768.000	2	UNITA' COMPONENTI SISTEMA MISURAZIONE CARBURANTE	31.444.000	204.386.000
FINMECCANICA SPA	ITL	5.800.000.000	3	VEICOLO VCC/80 DARDO E TORRETTE	5.650.000.000	
FIOCCHI MUNIZIONI SPA	USD	2.400	-	FUCILI MOD. M16A2 CAL. 5,56 MM	4.166.969	
GETEMAR SRL	ITL	46.000.000	40	ASSIEMI BATTERIE ACCUMULATORI	46.000.000	
IFEN SPA	ITL	7.630.000	1	PARTI COMPENSAZIONE MAGNETICA	7.630.000	
IFEN SPA	ITL	88.861.000	5	PARTI QUADRI ELETTRICI	18.984.000	
IFEN SPA	ITL	55.100.000	6	PARTI SISTEMA COMPENSAZIONE MAGNETICA	55.100.000	
INTERMARINE SPA	ITL	35.437.586.000	-	PROGETT. E ASSISTENZA TECNICA	319.033.450	8.817.988.550
INTERMARINE SPA	DEM	2.484.000	1	SONAR PER CACCIAMINE	1.225.935.972	
ISOTTA FRASCHINI MOTORI	USD	354.066	1	MOTORE DIESEL	614.742.490	
ISOTTA FRASCHINI MOTORI	USD	1.633.960	3	MOTORI DIESEL	1.702.165.085	
ITALTEL SPA	ITL	218.676.000	5	PARTI RICAMBIO APPARATI IFF SIT 434	218.676.000	
IVECO FIAT SPA	ITL	9.000.000	1	AUTOCARRO MOD. M40.10WM CON VARIE CARROZZATURE	9.000.000	
IVECO FIAT SPA	ESP	28.000.000	5	AUTOCARRO MOD. M40.10WM CON VARIE CARROZZATURE	325.528.000	
IVECO FIAT SPA	DEM	498.624	4	KIT PARTICOLARI SCIOLTI CAMBIO RECO 605 SU BLINDATI L	118.139.995	364.720.028
IVECO FIAT SPA	DEM	5.656.098	34	N.165 KIT SOTTOGRUPPI PER CARRO ARMATO PZ H 2000 AS	1.100.650.547	281.389.715
IVECO FIAT SPA	DEM	91.828	4	RIPARTITORE 4X4 PER APPLICAZIONE SU BLINDATI LEGGERI	90.640.297	
L.P.S. DI BENNI & C. SNC	USD	289.908	1.977	SISTEMI DI SEGNALEZIONE	503.348.996	
L.P.S. DI BENNI & C. SNC	USD	686.960	25	TIMER X CARICHE DI PROFONDITA'	168.762.236	
LABEN SPA	USD	520.800	12	"GPS RECEIVER" PER SATELLITI, DISCHETTI REGISTRATI, M	904.232.230	
LITTON ITALIA SPA	USD	147.300	3	APPARATI COLLAUDO SOTTOSISTEMA RIF. LISA 4000 P/N 73	255.747.710	
LITTON ITALIA SPA	CHF	87.087	2	CARD A QUANTIZER P/N 740280 E SENSOR MODULE P/N 740	104.355.481	
LITTON ITALIA SPA	DEM	719.440	56	NAVIGATION I/O BOARD NAVIGAZIONE TERRESTRE LLN-GX	81.255.273	
LITTON ITALIA SPA	DEM	258.163	105	NAVIGATOR PROCESSOR UNIT P/N 747590	143.700.227	41.071.224
LITTON ITALIA SPA	DEM	48.000	4	NAVIGATOR PROCESSOR UNIT P/N 747595	47.379.168	

Tipo di operazione: Esportazione (EX)

TAB. M

Denominazione operatore	Codice valuta	Ammontare in valuta	Quantità	Materiale oggetto del contratto	Stato di avanzamento annuale (in lire)	Utilizzo anni precedenti (in lire)
LITTON ITALIA SPA	DEM	27.958	1	NAVIGATOR PROCESSOR UNIT P/N 747595	5.519.347	-
LITTON ITALIA SPA	ITL	308.000.000	2	PARTI RICAMBIO APPARATO COLLAUDO SOTTOSISTEMA RIF	308.000.000	-
LITTON ITALIA SPA	ITL	600.000.000	289	PARTI RICAMBIO SOTTOSISTEMA RIF. E ASSETTO SAHR TOR	41.769.000	71.682.691
LITTON ITALIA SPA	USD	626.400	42	PARTI RICAMBIO SOTTOSISTEMA RIFERIMENTO ED ASSETT	815.684.143	-
LITTON ITALIA SPA	DEM	682.184	-	PARTI SOTTOSISTEMA NAVIGAZIONE TERRESTRE LLN-G1 D	165.580.420	275.967.367
LITTON ITALIA SPA	DEM	850.480	-	PARTI SOTTOSISTEMA NAVIGAZIONE TERRESTRE LLN-GX	232.088.829	-
LITTON ITALIA SPA	DEM	3.510	1	PARTI SOTTOSISTEMA NAVIGAZIONE TERRESTRE NAVIGATE	3.464.602	-
LITTON ITALIA SPA	ITL	9.146.045.716	-	PROGRAMMA TORNADO PARTI RICAMBIO SOTTOSISTEMA F	18.532.000	81.600.000
LITTON ITALIA SPA	ITL	180.000.000	2	SENSOR MODULE P/N 740300	180.000.000	-
LITTON ITALIA SPA	ITL	2.397.850.686	19	SOTTOSISTEMA RIFERIMENTO ED ASSETTO DENOMINATO L	764.245.776	365.911.547
LITTON ITALIA SPA	ITL	3.357.694.748	4	SOTTOSISTEMI Progr. IRIS ISA APPARATI COLLAUDO DOC.	45.000.000	-
LITTON ITALIA SPA	USD	4.714.500	-	SOTTOSISTEMI RIFERIMENTO ASSETTO TIPO LISA 4000 APP	2.680.749.928	4.155.509.636
LITTON ITALIA SPA	ITL	2.779.680.000	9	SOTTOSISTEMI RIFERIMENTO LISA 4000 PARTI RICAMBIO	239.807.000	-
LITTON ITALIA SPA	ITL	5.328.557.388	-	SOTTOSISTEMI DI RIF. ED ASSETTO LISA 4000 EH101	1.685.670.851	2.878.604.237
LOGIC SPA	GBP	997.086	45	APP. X ELICOTT AUGUSTA-WHL EH101	942.054.022	1.344.305.998
LOGIC SPA	USD	2.655	3	P. TI RIC. VELIVOLO AERMACCHI MB339C	4.609.709	-
LOGIC SPA	USD	17.280	-	PARTI RICAMBIO SIMULATORE VELIVOLO MX	30.002.175	-
MAGNAGHI NAPOLI SPA	ITL	2.389.214.000	17	PARTI DI RICAMBIO PER VELIVOLI AM-X	552.582.000	1.150.360.000
MARCONI SPA	USD	3.366.990	55	ANV 301 DGNS; KIT MODIFICA 208/301	3.067.878.692	-
MARCONI SPA	ITL	7.694.150.138	102	CENTR. COMMUTAZ. CD115; P. RADIO MH	3.487.208.523	-
MARCONI SPA	ITL	88.300.000	2	CENTRALE CD 115	88.300.000	-
MARCONI SPA	ITL	4.237.926.000	189	CIFRANTI E ACCESSORI	3.591.710.000	-
MARCONI SPA	ITL	10.265.435.000	221	CIFRANTI E PARTI DI RICAMBIO	2.531.924.000	-
MARCONI SPA	ITL	74.936.000	7	PARTI APPARATO MH344	61.336.000	-
MARCONI SPA	MYR	1.298.551	3	PARTI RICAMBIO	91.051.336	485.317.093
MARCONI SPA	ITL	237.371.000	187	PARTI RICAMBIO PER PONTE RADIO	237.371.000	-
MARCONI SPA	ITL	344.975.000	100	PARTI RICAMBIO PONTE RADIO	344.975.000	-
MARCONI SPA	USD	103.600	2	SISTEMI DI ALLARME LASER RALM 02	179.874.153	-
METEOR COSTRUZIONI AER	ITL	33.403.200	236	PROPELLENTI AEROBERSAGLI MIRACH 100	33.403.200	-
METEOR COSTRUZIONI AER	ITL	500.000.000	10	PROPELLENTI PER VEICOLI AEREI TELEGUIDATI	3.820.000	32.088.000
METEOR COSTRUZIONI AER	DEM	1.315.000	152	VEICOLO AEREO TELEGUIDATO MIRACH 100/4 RAM. RICAMB	1.061.451.294	-
MICROTECNICA SPA	ITL	2.700.000.000	6	ATTREZZ BANCHI COLL SIST IPER ALI - ATTREZZ BANCHI CO	6.341.500	108.472.580
MICROTECNICA SPA	ITL	1.350.000.000	1	ATTREZZATURA E BANCHI SIST AZION.GEOM.VAR. ALI E PAR	541.000	-
MICROTECNICA SPA	USD	500.000	-	ATTREZZATURA BANCHI PROVA E COLLAUDO	407.615.805	173.544.041
MICROTECNICA SPA	GBP	2.000.000	2	ATTUATORE ELETTROMECCANICO CONTROLLO TEMPERAT	115.056.520	2.829.820.862
MICROTECNICA SPA	ITL	27.000.000.000	169	COMP SIST AZION GEOM ALI - PARTI	32.812.456	10.234.394.574
MICROTECNICA SPA	ITL	49.000.000.000	4	COMP SIST IPERS ALI - PARTI RIC	23.488.000	3.714.142.855
MICROTECNICA SPA	ITL	44.000.000.000	5	COMP SIST IPERS-PARTI RICAMBIO	60.855.000	1.045.719.615
MICROTECNICA SPA	ITL	8.532.410.000	10	ELICOTTERO EH101-COMPONENTI SISTEMA CONDIZIONAME	97.480.000	1.410.896.000
MICROTECNICA SPA	USD	1.241.200	1	PARTI DI RICAMBIO DELL'IMPIANTO IPERSOSTENTATORE AL	7.920.713	310.231.209
MICROTECNICA SPA	USD	625.000	-	PARTI RIC. IMP. IPERSOSTENTATORE ALI, DEL SIST. DI COND	45.886.782	30.876.770

Tipo di operazione: Esportazione (EX)

TAB. M

Denominazione operatore	Codice valuta	Ammontare in valuta	Quantità	Materiale oggetto del contratto	Stato di avanzamento annuale (in lire)	Utilizzo anni precedenti (in lire)
MICROTECNICA SPA	ITL	3.000.000.000	-	PARTI RICAMBIO COMPONENTI SISTEMA IPERS.ALA	2.986.750	-
MICROTECNICA SPA	USD	500.000	-	PARTI RICAMBIO IND. ASSETTO AG4 E IMP.DI PRESSURIZZA	146.156.778	717.026.191
MICROTECNICA SPA	USD	1.240.000	-	PARTI RICAMBIO INDICATORE ASSETTO TIPO AG4-AG5 PER	223.175.991	-
MICROTECNICA SPA	ITL	4.500.000.000	-	PARTI RICAMBIO SIST. IPES. ALI ED ALEB. DATI ARIA	243.220.000	-
MICROTECNICA SPA	ITL	200.000.000.000	-	PARTI RICAMBIO SIST. IPERS. ALI ED ELEB. DATI ARIA	1.858.202.740	100.000.000.000
MICROTECNICA SPA	USD	1.500.000	-	PARTI VELIVOLO S211	34.464.304	238.929.095
MICROTECNICA SPA	ITL	12.300.000.000	8	PARTI VELIVOLO TORNADO	123.385.095	1.266.957.637
MICROTECNICA SPA	ITL	50.000.000.000	-	PROGRAMMA TORNADO	9.918.960	-
MICROTECNICA SPA	ITL	4.000.000.000	20	TRASDUTTORE DI PRESSIONE G121549	164.368.050	1.473.701.986
MICROTECNICA SPA	ITL	6.000.000.000	-	VALVOLA ADESC. E ARRESTO FLUSSO CARBURANTE	73.752.600	-
MICROTECNICA SPA	GBP	37.000.000	-	VALVOLA ADESC. E ARRESTO FLUSSO CARBURANTE	284.966.236	-
MICROTECNICA SPA	GBP	3.000.000	9	VALVOLA ADESCAMENTO E ARRESTO FLUSSO CARBURANT	163.766.676	5.911.592.492
MID SPA	USD	293.992	2	MODULI EXCITER IPF	111.862.277	-
MID SPA	ITL	70.000.000.000	-	PROGRAMMA MIDS MAT. ACC. ATTR. PARTI RICAMBIO	9.000.000	42.000.000
MID SPA	ITL	70.000.000.000	200	PROGRAMMA MIDS MAT. ACC.ATTR.PARTI RICAMBIO	573.724.216	671.000.000
MID SPA	ITL	70.000.000.000	4	PROGRAMMA MIDS MAT.ACC.ATTR. PARTI RICAMBIO	12.000.000	39.000.000
MID SPA	ITL	287.500.000	5	TRANSPOTER ANTENNA ACCESSORI DOCUMENTAZIONE	137.704.080	-
OERLIKON-CONTRAVES SF	CHF	9.004.525	9.820	AFFUSTI NAVALI BINATI DA 35 MM., PDR AFF. CAM.LI E NAVA	8.183.543.010	-
OERLIKON-CONTRAVES SF	CHF	5.800.000	653	ASS. SOTTOASS. COMP. AFFUSTI C.LI DA 20, 25, 35 MM.	1.000.878.912	1.057.486.132
OERLIKON-CONTRAVES SF	CHF	4.000.000	571	ASSIEMI SOTTOASSIEMI E COMPONENTI CENTRALI TIRO SK	3.306.490.559	1.473.094.061
OERLIKON-CONTRAVES SF	ITL	300.000.000	15	C.TI E P.TI RIC. DI MITRAGLIERE C.A. CANNE DA 25 MM. KBA	300.000.000	-
OERLIKON-CONTRAVES SF	CHF	9.079	63	C.TI VE P.TI DI RIC. AFFUSTI CAMPALI C.A. DA 35 MM.	10.879.275	-
OERLIKON-CONTRAVES SF	CHF	40.372.806	12	CANNONI GDF 003, STRUM. DI TEST PER CANNONE GDF 003	5.982.496.377	5.788.107.377
OERLIKON-CONTRAVES SF	CHF	1.744.838	-	CENTRALI TIRO LANCIATORI MISSILI SPARROW	61.851.416	2.028.969.972
OERLIKON-CONTRAVES SF	CHF	46.255	283	COMP. E P.TI DI RIC. AFFUSTI C.LI DA 35 MM.	55.426.904	-
OERLIKON-CONTRAVES SF	CHF	47.306	23	COMP. E P.TI RIC. AFFUSTI NAVALI C.A. DA 35 MM.	56.686.307	-
OERLIKON-CONTRAVES SF	CHF	63.528	65	COMP. E P.TI RIC. AFFUSTI NAVALI C.A. DA 35 MM.	76.124.967	-
OERLIKON-CONTRAVES SF	CHF	3.030	1	COMP. E PDR AFFUSTI NAVALI C.A. DA 35 MM.	3.630.819	-
OERLIKON-CONTRAVES SF	ITL	2.282.000	5	COMP. E PDR DI MITRAGLIERE C.A. DA 25 MM.	2.282.000	-
OERLIKON-CONTRAVES SF	CHF	652.173	1.057	COMP. P.TI RIC. AFFUSTI C.LI 35 MM.	781.492.384	-
OERLIKON-CONTRAVES SF	CHF	52.405	79	COMP. PDR AFFUSTI C.LI C.A. 35 MM.	62.796.387	-
OERLIKON-CONTRAVES SF	CHF	756.683	48	COMPONENTI E PARTI DI AFFUSTI CAMPALI DA 35MM	906.725.672	-
OERLIKON-CONTRAVES SF	CHF	15.000	-	COSTI RIADATTAMENTO COLLAUDO E IMBALLAGGIO	17.974.350	-
OERLIKON-CONTRAVES SF	CHF	10.000	-	COSTI RIPARAZIONE	11.982.900	-
OERLIKON-CONTRAVES SF	CHF	2.257.259	76	DISEGNI TECNICI, MANUALI, UTENSILI SPECIALI	788.283.094	641.635.165
OERLIKON-CONTRAVES SF	CHF	46.259	5	GRUPPO INTERRUOTORE COMPLETO C 3993/23917	55.431.697	-
OERLIKON-CONTRAVES SF	CHF	1.200.000	-	LAVORI RICONDIZIONAMENTO E MESSA A PUNTO	359.487.000	-
OERLIKON-CONTRAVES SF	CHF	884.155	-	MATERIALI MANUALI TECNICI DOC. OPERATIVA ASS. ECORSI	243.069.711	22.537.259
OERLIKON-CONTRAVES SF	CHF	21.784.370	3	MODULI MITRAGLIERA GM25 DA 25 MM.	12.563.708.766	12.697.171.910
OERLIKON-CONTRAVES SF	CHF	5.250.000	-	P.TI CANNONI DA 30 MM.	4.529.536	-
OERLIKON-CONTRAVES SF	ITL	1.018.440.247	15.931	P.TI DI RIC. AFF. CAMPALI C.A. DA 20,25,35 MM. E DI AFFUSTI	836.033.744	-

Tipo di operazione: Esportazione (EX)

TAB. M

Denominazione operatore	Codice valuta	Ammontare in valuta	Quantità	Materiale oggetto del contratto	Stato di avanzamento annuale (in lire)	Utilizzo anni precedenti (in lire)
OERLIKON-CONTRAVES SP	CHF	36.000	96	P.TI E COMP. DI CANNONI DA 30 MM.	43.138.440	-
OERLIKON-CONTRAVES SP	CHF	379.471	212	P.TI RIC. SISTEMI NAVALI SEAGUARD	400.502.070	-
OERLIKON-CONTRAVES SP	CHF	11.937.514	12	PARTI COMPONENTE DOC. CENTRALI TIRO SKYGUARD	151.792.187	-
OERLIKON-CONTRAVES SP	ITL	247.770.590	143	PARTI RADAR RICERCA CORTO RAGGIO TIPO SHORAR	194.931.470	-
OERLIKON-CONTRAVES SP	CHF	25.165	-	PARTI RICAMBIO CENTRALI CONDOTTA TIRO ANTIAEREO S	30.155.064	-
OERLIKON-CONTRAVES SP	CHF	23.200	-	PARTI RICAMBIO CENTRALI CONDOTTA TIRO ANTIAEREO S	27.800.292	-
OERLIKON-CONTRAVES SP	CHF	1.824.085	-	PARTI RICAMBIO CENTRALI SKYGUARD RADAR RICERCA A C	3.873.832	2.181.909.474
OERLIKON-CONTRAVES SP	CHF	30.647	1.698	PARTI RICAMBIO CENTRALI TIRO SKYGUARD	36.723.035	-
OERLIKON-CONTRAVES SP	CHF	9.999	3	PARTI RICAMBIO CENTRALI TIRO SKYGUARD	10.998.625	-
OERLIKON-CONTRAVES SP	CHF	496.914	-	PARTI RICAMBIO CENTRALI TIRO SKYGUARD	535.330.090	-
OERLIKON-CONTRAVES SP	CHF	661.435	56	PARTI RICAMBIO CENTRALI TIRO SKYGUARD	100.524.512	-
OERLIKON-CONTRAVES SP	CHF	162.086	1	PARTI RICAMBIO CENTRALI TIRO SKYGUARD	97.113.016	-
OERLIKON-CONTRAVES SP	CHF	29.244	55	PARTI RICAMBIO CENTRALI TIRO SKYGUARD	1.021.063	-
OERLIKON-CONTRAVES SP	CHF	111.425	-	PARTI RICAMBIO CENTRALI TIRO SKYGUARD AFFUSTI BINAT	133.519.331	-
OERLIKON-CONTRAVES SP	CHF	454.772	-	PARTI RICAMBIO CENTRALI TIRO SKYGUARD MISSILI S/A	215.676.658	303.853.667
OERLIKON-CONTRAVES SP	CHF	339.663	-	PARTI RICAMBIO CENTRALI TIRO SKYGUARD PER AFFUSTI B	407.014.968	-
OERLIKON-CONTRAVES SP	CHF	2.437	2	PARTI RICAMBIO CENTRALI TIRO SKYGUARD PER AFFUSTI B	2.919.933	-
OERLIKON-CONTRAVES SP	CHF	951.461	-	PARTI RICAMBIO LANCIATORI MISSILI S/A ASPIDE CON POD	910.849.419	229.276.710
OERLIKON-CONTRAVES SP	CHF	99.469	16	PARTI RICAMBIO RADAR RICERCA E INSEGUIMENTO PER SI	110.799.597	8.393.279
OERLIKON-CONTRAVES SP	CHF	24.136.624	-	RADAR RICERCA A CORTO RAGGIO TIPO SHORAR SISTEMI	10.907.553.619	8.589.847.152
OERLIKON-CONTRAVES SP	CHF	7.813	8	SERIE PARTI RICAMBIO RADAR DI RICERCA E INSEGUIMENT	4.148.180	5.214.419
OERLIKON-CONTRAVES SP	CHF	2.817	54	SERIE PARTI RICAMBIO RADAR RICERCA SISTEMA NAVALE S	3.375.655	-
OERLIKON-CONTRAVES SP	CHF	45.350	1	SET AGGIORNAMENTO CATALOGHI ILLUSTRATI	54.342.452	-
OERLIKON-CONTRAVES SP	CHF	9.800.000	-	SISTEMA ANTIAEREO SKYGUARD ASS.TECNICA DOC.TECNIC	586.203.468	4.721.262.600
OERLIKON-CONTRAVES SP	CHF	580.000	-	SISTEMA DI REGISTRAZIONE E MONITORAGGIO PER IL MAN	521.256.150	173.752.050
OERLIKON-CONTRAVES SP	CHF	10.864.000	1	SISTEMI DIREZIONE TIRO FIELDGUARD CON ACCESSORI	3.393.557.280	-
OERLIKON-CONTRAVES SP	FRF	58.087.850	-	SUBASSIEMI SENSORE RADAR RICERCA CORTO RAGGIO SH	7.448.759.271	-
OERLIKON-CONTRAVES SP	FRF	657.500	1	UNITA' PROCESSAZIONE SEGNALI COMPLETA RADAR RICEF	193.587.068	-
OFFICINE FONDERIE PATRC	USD	96.800	15.000	ANELLI PER PROIETTILI	114.591.642	53.476.100
OFFICINE FONDERIE PATRC	DKK	3.496.000	8.000	PROIETTILI	412.608.192	-
OFFICINE FONDERIE PATRC	ITL	1.127.000.000	2.500	PROIETTILI	1.127.000.000	-
OFFICINE FONDERIE PATRC	USD	38.482	367	RICAMBI 76/62	66.813.872	-
OFFICINE FONDERIE PATRC	IEP	271.006	2.264	RICAMBI 76/62	670.009.955	-
OTO MELARA SPA	USD	13.500.000	38	COMPLESSI 76/62 RICAMBI E MANUALI	59.473.166	23.332.209.173
OTO MELARA SPA	DEM	3.320.000	-	COMPLESSI ACCESSORI E DOTAZIONI	2.438.053	3.454.731
OTO MELARA SPA	USD	7.900.000	-	COMPLESSI DA 127/54 RIOCAMBI ECC.	138.898.960	13.473.199.120
OTO MELARA SPA	USD	7.457.203	-	COMPLESSI DA 127/54 DOCUMENTAZ.	485.101.145	9.119.084.806
OTO MELARA SPA	USD	36.194.965	-	COMPLESSI DA 76/62 S.R. MUNIZIONI, SERVIZI E DOCUMENT	712.246.382	57.891.297.909
OTO MELARA SPA	ITL	9.413.640.000	18	CONTENITORI LOGISTICI E LANCIATORI PER MISSILI ASTER	370.680.000	2.621.765.000
OTO MELARA SPA	USD	69.817.632	-	MISSILI ECC.	28.759.892.248	58.842.306.724
OTO MELARA SPA	CAD	141.086	31	PARTI 76/62	108.557.634	53.812.832

Tipo di operazione: Esportazione (EX)

TAB. M

Denominazione operatore	Codice valuta	Ammontare in valuta	Quantità	Materiale oggetto del contratto	Stato di avanzamento annuale (in lire)	Utilizzo anni precedenti (in lire)
OTO MELARA SPA	CAD	94.135	18	PARTI CANNONE 76/62	14.947.810	95.459.011
OTO MELARA SPA	ITL	124.920.800	3	PARTI CANNONE 76/62	25.108.200	60.331.000
OTO MELARA SPA	USD	23.224.509	-	PARTI E PEZZI STACCATI	272.589.209	19.417.517.276
OTO MELARA SPA	ITL	3.846.000.000	4	PARTI MILAS	252.110.000	605.000.000
OTO MELARA SPA	USD	533.477	2	PARTI MISSILE OTOMAT	485.210.528	78.998.784
OTO MELARA SPA	CAD	2.201.346	110	PARTI RICAMBIO CANNONE 76/62	385.067.766	1.907.882.656
OTO MELARA SPA	DEM	13.413.747	3	PDR X COMPLESSO DA 40/70	144.802.582	11.991.667.421
OTO MELARA SPA	USD	3.420	250	PEZZI RICAMBIO 76/62	4.028.070	1.909.861
OTO MELARA SPA	USD	60.128	31	PEZZI RICAMBIO 76/62	60.843.266	43.552.359
OTO MELARA SPA	ITL	18.989.258.306	22	PEZZI RICAMBIO 76/62	7.279.505.022	7.150.243.720
OTO MELARA SPA	USD	2.696.547	30	PEZZI RICAMBIO 76/62 E DOCUMENTAZ	381.860.431	3.341.888.889
OTO MELARA SPA	ITL	1.367.810.010	48	RIC. CANNONE 76/62 E OBICE 105/14	63.685.060	958.180.370
OTO MELARA SPA	USD	311.840	5	RICAMBI 76/62	40.410.413	447.945.569
OTO MELARA SPA	USD	78.675	49	RICAMBI 76/62	20.352.413	89.372.522
OTO MELARA SPA	CAD	154.186	785	RICAMBI 76/62	57.823.056	123.014.243
OTO MELARA SPA	USD	73.930	30	RICAMBI CANNONE 76/62	28.794.814	99.564.876
OTO MELARA SPA	USD	635.066	146	RICAMBI CANNONE 76/62	340.184.909	734.929.155
OTO MELARA SPA	USD	106.817	1	RICAMBI CANNONE 76/62	5.941.403	33.751.492
OTO MELARA SPA	USD	144.294	3	RICAMBI CANNONE 76/62	6.094.192	218.304.804
OTO MELARA SPA	ITL	674.032.360	231	RICAMBI CANNONE 76/62	146.221.130	359.256.730
OTO MELARA SPA	ITL	508.913.430	7	RICAMBI CANNONE 76/62 E ASSISTENZA	19.925.340	273.601.520
OTO MELARA SPA	DEM	303.222	256	RICAMBI CARRI OF/40	12.729.598	271.600.192
OTO MELARA SPA	USD	19.550.000	-	RICAMBI CARRO OF/40 ATTREZZATURE MANUALI	394.416.028	32.922.569.695
OTO MELARA SPA	USD	198.635	15	RICAMBI COMPLESSI 76/62	27.445.740	317.339.502
OTO MELARA SPA	USD	3.684.127	2	RICAMBI MISSILE OTOMAT MK2	485.210.528	5.906.772.031
OTO MELARA SPA	USD	131.144	1	RICAMBI CANNONI 76/62	8.280.114	219.416.881
OTO MELARA SPA	ITL	143.488.000	6	SIMULACRO PARACADUTE E PARACADUTE	143.488.000	-
PAGE EUROPA SPA	USD	4.550.980	-	MATERIALI E SERVIZI SISTEMA TELECOMUNICAZIONI	939.191.362	6.333.289.067
PAGE EUROPA SPA	USD	88.555	27	PARTI RICAMBIO PER TERMINALI SATELLITARI SHELTERIZZA	153.752.468	-
PAGE EUROPA SPA	ITL	318.018.000	-	PARTI RICAMBIO TERMINALI TERRESTRI	1.405.000	316.582.000
PAGE EUROPA SPA	USD	152.876	-	PARTI RICAMBIO TERMINALI TERRESTRI SATELLITARI SHEL	38.315.278	225.026.733
PAGE EUROPA SPA	USD	3.103.083	29	RICAMBI E SERVIZI PER SISTEMA TELECOMUNICAZIONI	132.242.175	4.977.809.727
PAGE EUROPA SPA	USD	5.571.489	-	SISTEMA COMUNICAZIONI TRA SITO TERRESTRE E UNITA' N	330.074.280	-
PAGE EUROPA SPA	ITL	9.786.355.000	-	SISTEMA DI COMUNICAZIONI TRA SITO TERRESTRE E UNITA'	1.505.152.000	854.543.000
PAGE EUROPA SPA	GBP	5.426.170	-	SISTEMA RADIO DISTURBO SIMULAZIONE E SORVEGLIANZA	15.607.905.928	-
PAGE EUROPA SPA	USD	1.795.500	-	SOTTOSISTEMA COMMUTAZIONE A PACCHETTO	3.117.413.534	-
RIVA CALZONI SPA	USD	36.000	-	MAT. ARMAMENTO REV.NE	62.504.532	-
RIVA CALZONI SPA	AUD	432.080	2	PARTI DI RICAMBIO PROP. SOMM.	263.585.300	-
RIVA CALZONI SPA	ITL	3.000.000.000	672	PARTI DI RICAMBIO SCARICO GAS	2.172.100.550	26.261.000
RIVA CALZONI SPA	USD	36.000	159	PARTI DI RICAMBIO SOMMERGIBILI	62.504.532	-
RIVA CALZONI SPA	ITL	52.400.000	2	PARTI DI RICAMBIO SOMMERGIBILI	52.400.000	-

Tipo di operazione: Esportazione (EX)

TAB. M

Denominazione operatore	Codice valuta	Ammontare in valuta	Quantità	Materiale oggetto del contratto	Stato di avanzamento annuale (in lire)	Utilizzo anni precedenti (in lire)
RIVA CALZONI SPA	ITL	28.053.860.000	-	PARTI MECCH. SOMM.LI	248.632.600	27.805.227.400
RIVA CALZONI SPA	ITL	2.164.063.996	76	PARTI RICAMBIO SOMMERSIBILI	68.692.996	-
RIVA CALZONI SPA	ITL	46.000.000	20	PUBBL.TECNICHE	6.000.000	-
RIVA CALZONI SPA	ITL	21.406.000.000	24	SISTEMI CONTROLLO INTEGRATO,SISTEMI PROPULSIONE A	1.678.897.970	12.376.605.000
RIVA CALZONI SPA	USD	4.050.000	1	SOTTOSISTEMI SOLLEV.SENSORI,MANUALI TEC E DOC LOG	2.684.446.377	-
RIVA CALZONI SPA	ITL	7.038.400.000	4	SOTTOSISTEMI VALVOLE SOMMERSIBILI	30.000.000	3.252.000.000
RIVA CALZONI SPA	USD	4.200	1	STUDIO PMP SOMM.LE	7.292.195	-
S.E.I. SPA	CHF	958.330	98	CARICA DI CONTROMINAMENTO CAP - CESCOIA ESPLOSIVA B	1.111.210.266	-
S.E.I. SPA	ITL	920.000.000	108	CARICHE DI CONTROMINAMENTO CAP - CARICHE CAS - CAR	920.000.000	-
S.E.I. SPA	ITL	38.500.000	10	CESCOIA ECP INERTE DA ESERCIZIO - PARTI DI RICAMBIO X C	38.500.000	-
S.E.I. SPA	ITL	1.439.885.895	248	CESCOIA ECP INERTE E PARTI DI RICAMBIO APPARATI DI CON	1.259.983.195	179.902.700
S.E.I. SPA	GBP	17.197.875	8.250	CORPO BOMBA D'AEREO TIPO 2	18.718.431.620	18.270.795.600
S.E.I. SPA	ITL	95.796.000	31	CORPO BOMBA TIPO 2 - GOVERNALE CONICO PER BOMBA -	77.796.000	-
S.E.I. SPA	DEM	20.000	10	MANUALI TECNICI X CAP	19.741.320	-
S.E.I. SPA	ITL	4.000.000	300	P.D.R. X CESCOIA ECP DETONATORI	4.000.000	-
S.E.I. SPA	DEM	242.022	499	P.D.R. X MR 80	238.891.727	-
S.E.I. SPA	ITL	326.184.071	50	PARTI DI RICAMBIO X MRP - SERIE DI REIMPIEGO X SEGNA	131.760.836	194.423.235
SECONDO MONA SPA	USD	600.000	10	ASSIEME BOCCHETTONE MISSILE HARM	4.973.798	849.251.542
SECONDO MONA SPA	ITL	81.500.000	1	BANCO PROVA	81.500.000	-
SECONDO MONA SPA	GBP	282.328	22	COMPONENTI PER VELIVOLO HAWK 200	211.537.165	-
SECONDO MONA SPA	ITL	4.783.000	1	ELETTROPOMPA COMBUSTIBILE	4.783.000	-
SECONDO MONA SPA	USD	12.401	1	ELETTROPOMPA IMMERSA COMBUSTIBILE	21.531.075	-
SECONDO MONA SPA	GBP	150.000	-	EQUIPAGGIAMENTI RICAMBI ELICOTT.	5.997.609	135.688.685
SECONDO MONA SPA	ITL	230.370.550	27	FUSIONI LAVORATE MOTORE RB199	53.640.000	166.757.340
SECONDO MONA SPA	ITL	350.000.000	69	FUSIONI LAVORATE PER MOTORE RB199	171.872.000	19.070.175
SECONDO MONA SPA	USD	2.382	8	PARTI RICAMBIO MB339	4.135.717	-
SECONDO MONA SPA	USD	100.000	-	PARTI RICAMBIO VELIVOLI	51.976.529	101.439.508
SECONDO MONA SPA	USD	34.300	10	PARTI RICAMBIO VELIVOLI MB326	59.552.929	-
SECONDO MONA SPA	USD	3.150	50	PARTI RICAMBIO VELIVOLO MB326	5.469.147	-
SECONDO MONA SPA	USD	4.230	3	PARTI RICAMBIO VELIVOLO MB339	7.344.283	-
SECONDO MONA SPA	USD	1.319	5	PARTI RICAMBIO VELIVOLO MB339	2.289.749	-
SECONDO MONA SPA	ITL	400.000.000	-	PARTI RICAMBIO VELIVOLO TORNADO	191.261.100	190.091.960
SECONDO MONA SPA	USD	820	2	PARTI RIVAMBIO VELIVOLO MB339	1.423.714	-
SECONDO MONA SPA	USD	2.254	7	PARTI VELIVO MB 339	3.913.825	-
SECONDO MONA SPA	GBP	416.500	43	PARTI VELIVOLO HAWK 200	402.246.223	682.774.154
SECONDO MONA SPA	USD	700.000	-	PARTICOLARI PER MISSILE HARM	18.608.988	946.687.617
SECONDO MONA SPA	GBP	500.000	-	PARTICOLARI RICAMBIO HAWK 200	1.527.174	27.524.281
SECONDO MONA SPA	USD	300.000	-	RICAMBI E PARTI VELIVOLI	10.259.477	28.996.721
SEKUR SPA	USD	153.466	-	SERBATOI CARBURANTE IN TESSUTO GOMMATO ELICOTTE	173.423.772	-
SGS THOMSON MICROELET	XEU	405.000	1.525	CIRCUITI INTEGRATI	113.480.529	83.527.761
SIAI MARCHETTI SRL	USD	4.000.000	-	PARTI RICAMBIO AEREI S211	169.178.933	3.178.943.967

Tipo di operazione: Esportazione (EX)

TAB. M

Denominazione operatore	Codice valuta	Ammontare in valuta	Quantità	Materiale oggetto del contratto	Stato di avanzamento annuale (in lire)	Utilizzo anni precedenti (in lire)
SIAI MARCHETTI SRL	USD	4.000.000	-	PARTI RICAMBIO S211	404.601.177	1.345.123.763
SIAI MARCHETTI SRL	USD	1.000.000	-	PARTI RICAMBIO VELIVOLI S211	210.876.714	803.691.711
SIAI MARCHETTI SRL	USD	2.000.000	-	PARTI RICAMBIO VELIVOLI S211	300.131.015	1.210.334.198
SICAMB SPA	GBP	14.500	10	BOMBOLINA OSSIGENO SEGGIOLINO EIETTABILE X12J	41.707.989	
SICAMB SPA	GBP	104.000	16	PARTI RICAMBIO SEGGIOLINI EIETTABILI	104.541.965	194.604.987
SICAMB SPA	GBP	2.350	5	PARTI RICAMBIO SEGGIOLINI EIETTABILI 10 LQ	6.759.571	
SICAMB SPA	GBP	76.800	3.274	PARTI RICAMBIO SEGGIOLINI EIETTABILI X10LQ	220.908.518	
SICAMB SPA	GBP	53.760	28	PARTI RICAMBIO SEGGIOLINI EIETTABILI X12J	154.635.963	
SICAMB SPA	GBP	175.000	217	PARTI RICAMBIO SEGGIOLINI EIETTABILI X12J	503.372.275	
SICAMB SPA	GBP	37.324	13	PARTI RICAMBIO SEGGIOLINO EIETTABILE	9.272.894	
SICAMB SPA	GBP	185.500	200	PARTI RICAMBIO SEGGIOLINO EIETTABILE X12J	482.979.657	
SICAMB SPA	GBP	1.280.184	4.320	RICAMBI PER SEGGIOLINO EIETTABILE	3.682.337.900	
SICAMB SPA	GBP	1.359.600	70	RICAMBI PER SEGGIOLINO EIETTABILE	2.392.887.975	
SICAMB SPA	USD	600.000	2.137	RICAMBI SEGGIOLINO EIETTABILE MK. ITIOLA	203.977.585	
SICAMB SPA	GBP	1.626.000	1.105	RICAMBI SEGGIOLINO EIETTABILE MOD. MKX12J	4.674.171.125	
SIMAD SPA	DEM	300	12	CARTUCCIA LACRIMOGENA CAL. 40MM M40STA/SR	296.120	
SIMMEL DIFESA SPA	GBP	297.920	1.520	BOMBA DA MORTAIO CAL. 81MM ILLUMINANTE	856.940.961	
SIMMEL DIFESA SPA	USD	428.880	12.000	BOSTER M125 C1 PER SPOLETTE PDM MK51 MOD.4	744.637.325	
SIMMEL DIFESA SPA	USD	20.750.000	-	COLPO COMPLETO CAL. 40/70 PFFC CON SPOLETTA DI PRO	7.205.383.550	
SIMMEL DIFESA SPA	USD	123.540	300	COLPO COMPLETO CAL. 76/62 MM. TP-T CON FINTA SPOLET	214.494.719	
SIMMEL DIFESA SPA	ITL	9.520.000.000	3.500	COLPO COMPLETO CAL. 105/51	2.380.000.000	2.380.000.000
SIMMEL DIFESA SPA	USD	221.364	1.118	COLPO COMPLETO CAL. 40/70 TP CON FINTA SPOLETTA	384.340.367	
SIMMEL DIFESA SPA	ITL	140.000.000	50.000	CORPO SPOLETTA PDM 557 C1	140.000.000	
SIMMEL DIFESA SPA	ITL	66.849.000	2	GENERATORE DI CORRENTE P/N GCA 5A1A, GENERATORE	51.285.000	15.584.000
SIMMEL DIFESA SPA	ITL	462.935.000	74	GRANATA VUOTA CAL. 155 SUB MUNIZIONE HEAT CAL. 42 SP	169.292.242	105.235.718
SIMMEL DIFESA SPA	GBP	3.427.500	15.000	GRANATE CAL. 155 MM HE IM 170 TIPO M107	5.915.343.335	
SIMMEL DIFESA SPA	USD	2.607.250	4.150	GRANATE, CARICHE DI LANCIO, SPOLETTE	4.526.803.918	
SIMMEL DIFESA SPA	ITL	10.083.000.000	4.760	MATERIALE DI MUNIZIONAMENTO CAL. 57/54	4.522.000.000	
SIMMEL DIFESA SPA	ITL	6.148.560.000	9.300	MATERIALE DI MUNIZIONAMENTO DA 127/54	6.148.560.000	
SIMMEL DIFESA SPA	ITL	150.000.000	140	MATERIALE DI MUNIZIONAMENTO DA 127/54	88.080.700	
SIMMEL DIFESA SPA	ITL	1.501.750.000	1.850	MUNIZIONAMENTO 76/62 SPOLETTA VTPA FB76	1.501.750.000	
SIMMEL DIFESA SPA	ITL	500.000	-	POLVERE DI LANCIO M6+2 PER CARICHE DI LANCIO 127/54	500.000	
SIMMEL DIFESA SPA	ITL	85.000	5	POLVERE DI LANCIO M6+2 PER COLPI CAL. 127/54	85.000	
SIMMEL DIFESA SPA	ITL	25.540.000	30	PROVE DISTRUTTIVE	25.180.000	
SIRTI SPA	ITL	287.500.000	61	MATERIALE RICAMBIO SISTEMA MSK	287.500.000	
SIRTI SPA	ITL	287.500.000	61	RICAMBI MSK	287.500.000	
VITROCISSET SPA	ITL	12.000.000	10	PARTI RICAMBIO PER SISTEMA NADGE	12.000.000	
VITROCISSET SPA	ATS	15.000.000	-	PARTI RICAMBIO RADAR RAT-31S 3D	33.030.995	892.361.594
VITROCISSET SPA	ITL	750.000	50	PARTI RICAMBIO SISTEMA NADGE AEGIS LAMPHOLDER	750.000	
VITROCISSET SPA	ITL	228.000.000	1.100	PARTI RICAMBIO SISTEMA NADGE AEGIS SWITCH	228.000.000	
VITROCISSET SPA	ITL	125.750.000	6	PARTI RICAMBIO SISTEMA NIKE	10.250.000	

Tipo di operazione: Esportazione (EX)

TAB. M

Denominazione operatore	Codice valuta	Ammontare in valuta	Quantità	Materiale oggetto del contratto	Stato di avanzamento annuale (In lire)	Utilizzo anni precedenti (In lire)
VITROCISSET SPA	USD	391.728	63	PARTI RICAMBIO SISTEMA RADAR MRCS-403.G.C.A. MARS-41	680.133.290	-
WHITEHEAD ALENIA SISTEN	FRF	850.000	6	1 POPPA MU90;2 PARTE ANTERIORE SIMULACRI SILURO;1 S	250.264.650	-
WHITEHEAD ALENIA SISTEN	ITL	849.188.200	221	1 SET DI C1 SET DI COMPONENTI DI SILURO MU90 - 1 SET DI	727.188.200	-
WHITEHEAD ALENIA SISTEN	ITL	35.941.916	915	15 ATTREZZI CARIC.FASCE;900 RONDELLE DINAMICHE;	35.941.916	-
WHITEHEAD ALENIA SISTEN	ITL	127.000.000	5	RICAMBI PER RETE DI LANCIO SILURI LEGGERI DA NAVE	127.000.000	-
WHITEHEAD ALENIA SISTEN	ITL	3.746.376.000	30	RICAMBI PER SILURO A244/S-TRATTA SI 60 BATTERIE	1.873.188.000	1.873.188.000
WHITEHEAD ALENIA SISTEN	ITL	36.876.000	-	RICAMBI PER SILURO LEGGERO A244/S	30.444.000	-
WHITEHEAD ALENIA SISTEN	ITL	183.000.000	12	RICAMBI PER SILURO LEGGERO A244/S - BASAMENTI	183.000.000	-
WHITEHEAD ALENIA SISTEN	USD	1.552.731	18	RICAMBI PER SILURO LEGGERO A244/S E LANCIASILURI B51	1.739.641.761	-
WHITEHEAD ALENIA SISTEN	ITL	57.856.620	2	RICAMBI X SILURI E MINE	57.856.620	-
WHITEHEAD ALENIA SISTEN	ITL	9.500.000.000	55	SISTEMA CONTROMISURE C 303 CON SISTEMA DI BORDO E	3.381.739.070	4.125.523.067
WHITEHEAD ALENIA SISTEN	USD	280.000	3	SISTEMA ORACOM E MANUALI	486.146.360	-
WHITEHEAD ALENIA SISTEN	USD	150.000	1	SOFTWARE CONTROMISURE PER NAVI DA SUPERFICIE	260.435.550	-
WHITEHEAD SPA	DEM	19.734	1	RICAMBI X APPARECCHIATURE DI MANUTENZIONE SISTEMA	19.478.760	-
WHITEHEAD SPA	ITL	6.432.000	1	RICAMBI X SILURO LEGGERO A244/SMOD 2	6.432.000	-
WHITEHEAD SPA	USD	240.000	12	TESTE DI SERVIZIO E DISPOSITIVI DI INNESCO X SILURI A244	416.698.880	-
TOTALE UTILIZZI RELATIVI ALL'ANNO 1998					1.944.522.556.198	Lire

Tipo di operazione: Riasportazione (RE)

TAB. M - APPENDICE

Denominazione operatore	Codice valuta	Ammontare in valuta	Quantità	Materiale oggetto del contratto	Stato di avanzamento annuale (in lire)	Utilizzo anni precedenti (in lire)
AEREA SPA	ITL	131.500.000	263	ASSIEME TUBI LANCIARAZZI DA 70 MM.	105.200.000	-
AEREA SPA	BEF	34.544.000	14	TRAVETTI HLRU PER ELICOTTERI A-109	457.068.960	-
ALENIA ELSAG SISTEMI NAVA	ITL	73.036.740	3	CENTRALE DI TIRO NA 21	2.356.020	27.012.393
ALENIA ELSAG SISTEMI NAVA	ITL	500.000.000	105	COMPONENTI DEL SISTEMA GAMMA ED	303.821.637	51.623.581
ALENIA ELSAG SISTEMI NAVA	USD	50.000	2	PARTI DI RICAMBIO DEL SISTEMA MISSILISTICO ALBATROS M	46.010.281	40.801.570
ALENIA ELSAG SISTEMI NAVA	USD	645.600	10	PARTI RICAMBIO SIST. DARDO	730.261.282	-
ALENIA ELSAG SISTEMI NAVA	ITL	182.984.220	1	RADAR RAN 10S RADAR ORION 10X-P	2.045.925	65.032.725
ALENIA ELSAG SISTEMI NAVA	ITL	216.000.000	17	RICAMBI E COMPONENTI DI CENTRALINA DI SINCRONIZZAZI	51.000.000	-
ALENIA ELSAG SISTEMI NAVA	ITL	43.979.040	2	SISTEMA MISSILISTICO ALBATROS MK2	916.451	6.235.157
BREDA MECCANICA BRESCIA	FRF	52.680.000	2	COMPLESSI BINATI NAVALI	6.910.248.630	6.910.248.630
BREDA MECCANICA BRESCIA	FRF	107.656.000	-	COMPLESSI BINATI NAVALI DA 40/70	5.982.959	14.665.508.490
ELETTRONICA SPA	ITL	1.500.000.000	6	COMP. DEI SISTEMI ARIES E FOX (SOTTOUNITA', SOTTOASSI	68.000.000	267.000.000
ELETTRONICA SPA	ITL	3.000.000.000	2	COMP. DEI SISTEMI INS-3 SLIM (SOTTOUNITA', SOTTOASSIEN	100.179.000	15.267.800
ELETTRONICA SPA	ITL	2.719.000.000	5	COMPONENTI DEI SISTEMI SAMET (COMPOSTI DA ELT/158 E	115.000.000	3.000.000
ELETTRONICA SPA	ITL	10.000.000.000	31	COMPONENTI DEI SISTEMI TQN-2X BB E RQN-3B	2.706.203.990	3.116.528.310
ELETTRONICA SPA	ITL	15.000.000.000	14	MATERIALI DEI SISTEMI ECM MONTATI SU POD ELT/555, ELT	200.000.000	490.000.000
ELETTRONICA SPA	USD	2.000.000	65	P.D.R. DEL SISTEMA GAMMA ED	519.016.799	-
ELETTRONICA SPA	USD	1.278.000	52	P.D.R. DEL SISTEMA GAMMA ED	1.680.620.120	-
ELETTRONICA SPA	ITL	3.000.000.000	3	PARTI DEI SISTEMI ALQ-234 POD (SOTTOUNITA', SOTTOASSIEN	35.000.000	145.000.000
ELETTRONICA SPA	ITL	10.000.000.000	9	PARTI DEI SISTEMI RWR SL/ALR, ESM ELT E ECM	309.946.000	748.839.000
ELETTRONICA SPA	ITL	900.000.000	5	PARTI DI RICAMBIO DEI SISTEMI GUFO E DEI SISTEMI ELT 51	29.000.000	75.000.000
ELETTRONICA SPA	ITL	2.000.000.000	4	PARTI DI RICAMBIO DEI SISTEMI SAGE E SADEC	19.000.000	1.981.000.000
ELMER SPA	BEF	42.996.777	9	APPARATI RADIO	155.509.250	26.316.950
ELMER SPA	USD	15.999.670	47	SISTEMI RICETRASMITTENTI SRT-470	2.310.179.656	25.469.039.385
ELMER SPA	ITL	10.339.500.000	47	SISTEMI RICETRASMITTENTI SRT-470	860.100.000	9.479.400.000
FIAR SPA	USD	3.000.000	2	GRUPPI ANTENNA DEL RADAR DI ATTERAGGIO PAR P-208	5.208.711.000	-
FIAR SPA	ITL	1.168.000.000	8	P.TI DI RIC. A LIVELLO "I" PER RADAR AVIONICO MULTIMOD	165.500.000	-
FIAR SPA	ITL	3.504.000.000	5	P.TI DI RICAMBIO A LIVELLO "I" PER RADAR AVIONICO MULT	117.000.000	339.000.000
FIAR SPA	ITL	4.490.000.000	8	P.TI RADAR AVIONICO MULTIMODO GRIFO-F	200.180.000	70.180.000
FIAR SPA	ITL	4.490.000.000	8	P.TI RIC. RADAR AVIONICO MULTIMODO GRIFO-F	186.480.000	-
FIAR SPA	GBP	25.290.000	61	P.TI RIC. UNITA' TRASMETT. DEL RADAR MRCA (LRU-2)	3.002.135.259	3.310.052.395
FIAR SPA	ITL	3.372.000.000	1	RADAR AVIONICI MULTIMODO GRIFO F	843.000.000	-
FIAR SPA	ITL	3.520.000.000	20	RADAR AVIONICO GRIFO M-3	800.621.806	-
FIAR SPA	ITL	4.215.000.000	25	RADAR AVIONICO MULTIMODO GRIFO F	590.570.000	657.730.000
FIAR SPA	USD	1.174.000	2	RADAR AVIONICO MULTIMODO GRIFO M3	83.486.956	-
FIAR SPA	GBP	3.810.000	1	UNITA' TRASMETTITRICI E PARTI	71.910.325	690.339.120
FIAT AVIO SPA	GBP	648.000.000	119	PARTI RICAMBI AEREO	25.429.937.798	101.143.280.088
FIAT AVIO SPA	DEM	648.000.000	121	PARTI RICAMBI AEREO	19.448.771.089	24.007.835.123
FIAT AVIO SPA	USD	150.000	1	RID.TURBOPROP.	260.435.550	-
FIAT AVIO SPA	USD	70.000	1	RID.TURBOPROP.	121.536.590	-
FIAT AVIO SPA	GBP	10.320.000	3	SETS LPT ROTOR B.B. JJ72522/JJ72524	706.439.497	2.965.586.391

Tipo di operazione: Riesportazione (RE)

TAB. M - APPENDICE

Denominazione operatore	Codice valuta	Ammontare in valuta	Quantità	Materiale oggetto del contratto	Stato di avanzamento annuale (in lire)	Utilizzo anni precedenti (in lire)
FIAT AVIO SPA	DEM	28.130.000	3	SETS LPT ROTOR B.B. JJ72522/JJ72524	216.678.626	1.362.706.147
FIAT AVIO SPA	GBP	14.000.000	46	STATORE TURBINA	4.681.943.337	16.927.807.259
FIAT AVIO SPA	DEM	52.081.659	46	STATORE TURBINA	5.483.803.755	31.497.249.093
FIAT AVIO SPA	USD	15.861.750	4	TURBINE RIDUTTORI	1.267.664.831	10.854.757.529
FINMECCANICA SPA	DEM	50.000.000	-	AUTOGUIDA TOSO	98.706.600	2.072.839
FINMECCANICA SPA	DEM	3.420.000	-	AUTOGUIDA TOSO	2.487.406.320	
FINMECCANICA SPA	USD	3.118.000	1	CANNONI NAVALI BINATI DA 40/70 COMPATTO	2.706.793.483	
FINMECCANICA SPA	ITL	25.000.000	-	COMMAND CARD L3061	24.000.000	
FINMECCANICA SPA	ITL	17.232.000	-	COMMAND CARD L3061	17.232.000	
FINMECCANICA SPA	ITL	10.000.000	-	COMPONENTE DEL SISTEMA DI COMANDO E CONTROLLO IP	8.000.000	
FINMECCANICA SPA	ITL	5.322.000	-	COMPONENTE DEL SISTEMA DI COMANDO E CONTROLLO IP	5.322.000	
FINMECCANICA SPA	ITL	20.000.000	4	COMPONENTI DEL SISTEMA DI COMANDO E CONTROLLO IP	19.000.000	
FINMECCANICA SPA	ITL	19.751.000	4	COMPONENTI DEL SISTEMA DI COMANDO E CONTROLLO IP	19.751.000	
FINMECCANICA SPA	USD	63.436	1	CONVERTITORE P/N 541-59-0000 PDR X COMPL. BINATO NA	110.139.444	
FINMECCANICA SPA	USD	15.000.000	1	ELICOTTERI	2.604.355.500	
FINMECCANICA SPA	USD	1.500.000	1	ELICOTTERO MOD MH	2.604.355.500	
FINMECCANICA SPA	USD	1.500.000	1	ELICOTTERO MOD MH	2.604.355.500	
FINMECCANICA SPA	ITL	20.000.000	2	MIRE DI ALLINEAMENTO OTTICO S/N K2-81, K2-103	20.000.000	
FINMECCANICA SPA	CHF	9.000.000	-	MISSILE ASPIDE E PARTI	479.316.000	
FINMECCANICA SPA	USD	175.250	-	MITRAGLIATRICE BUSCH MASTER	251.754.365	
FINMECCANICA SPA	ITL	15.000.000	-	P.D.R. DELLA CONSOLLE PDS 10 S/N L80255	14.900.000	
FINMECCANICA SPA	ITL	9.948.000	-	P.D.R. DELLA CONSOLLE PDS 10 S/N L80255	9.948.000	
FINMECCANICA SPA	ITL	50.000.000	1	PORTE DI RICAMBIO DEL SISTEMA MISSILISTICO ALBATROS	50.000.000	
FINMECCANICA SPA	ITL	48.408.000	1	PORTE DI RICAMBIO DEL SISTEMA MISSILISTICO ALBATROS	48.408.000	
FINMECCANICA SPA	ITL	15.000.000	2	PARTI DI RICAMBIO DEL RADAR RAN 12LX	14.000.000	
FINMECCANICA SPA	ITL	27.080.000.000	8	PARTI DI RICAMBIO DI APPARATI NAVALI VARI	8.995.359	
FINMECCANICA SPA	ITL	9.300.000.000	9	PARTI DI RICAMBIO DI APPARATI NAVALI VARI	10.612.083	
FINMECCANICA SPA	ITL	19.900.000.000	4	PARTI DI RICAMBIO DI APPARATI NAVALI VARI	5.570.368	
FINMECCANICA SPA	USD	21.000.000	-	PARTI E PEZZI STACCATI	34.724.740	
FINMECCANICA SPA	FRF	1.092.320	1	PDR COMPLESSO BINATO NAVALE DA 40/70 COMPATTO	321.610.685	
FINMECCANICA SPA	ITL	22.085.660	2	PDR X COMPLESSO BINATO NAVALE 40/70	22.085.660	
FINMECCANICA SPA	FRF	584.773	1	PDR X COMPLESSO BINATO NAVALE DA 40/70 COMPATTO	172.174.130	
FINMECCANICA SPA	FRF	1.147.092	2	PDR X COMPLESSO BINATO NAVALE DA 40/70	337.737.021	
FINMECCANICA SPA	ITL	10.000.000	-	POWER SUPPLY CONVERTE	9.900.000	
FINMECCANICA SPA	ITL	8.470.000	-	POWER SUPPLY CONVERTE	6.630.000	
FINMECCANICA SPA	ITL	15.000.000	-	POWER SUPPLY CONVERTER	14.900.000	
FINMECCANICA SPA	ITL	19.890.000	-	POWER SUPPLY CONVERTER	19.890.000	
FINMECCANICA SPA	DKK	1.000.000	1	TORRETTA 8/25	259.176.000	
GF-SISTEMI AVIONICI SRL	ITL	19.673.000.000	6	COMPONENTI PER POD CLDP	459.901.549	365.070.000
IAM R.PIAGGIO SPA	USD	5.500	3	NOZZLE	9.549.304	
IAM R.PIAGGIO SPA	USD	1.175	1	NOZZLE(PARTI TURBOMOTORE T53-L)	2.040.078	

Tipo di operazione: Riesportazione (RE)

TAB. M - APPENDICE

Denominazione operatore	Codice valuta	Ammontare in valuta	Quantità	Materiale oggetto del contratto	Stato di avanzamento annuale (in lire)	Utilizzo anni precedenti (in lire)
IAM R. PIAGGIO SPA	USD	48.624	12	PARTI MOTORE E FUEL CONTROL	84.422.788	-
IAM R. PIAGGIO SPA	USD	54.600	3	PARTI RICAMBIO MOTORE T53/T55	94.798.540	-
IAM R. PIAGGIO SPA	USD	7.386	2	PARTI TURBOMOTORE T53L (NOZZLE)	12.823.846	-
LITTON ITALIA SPA	AUD	6.084.000	59	PARTI DEL SOTT. MA DI RIFERIMENTO ED ASSETTO LISA 200	1.720.389.372	1.063.831.496
LITTON ITALIA SPA	ITL	2.000.000.000	49	PARTI DEL SOTT. MA DI RIFERIMENTO ED ASSETTO LISA 200	358.568.000	339.408.000
LITTON ITALIA SPA	AUD	2.071.200	2	PARTI DEL SOTTOSISTEMA DI RIFERIMENTO ED ASSETTO LI	218.670.400	233.649.322
LITTON ITALIA SPA	ITL	500.000.000	2	PARTI DEL SOTTOSISTEMA DI RIFERIMENTO ED ASSETTO LI	59.200.000	70.500.000
LITTON ITALIA SPA	GBP	3.387.599	7	PARTI DEL SOTTOSISTEMA DI RIFERIMENTO ED ASSETTO LI	877.305.965	23.011.304
LITTON ITALIA SPA	ITL	2.000.000.000	7	PARTI DEL SOTTOSISTEMA DI RIFERIMENTO ED ASSETTO LI	38.640.000	1.600.000
LITTON ITALIA SPA	CHF	5.111.070	38	PARTI DI RICAMBIO DEL SOTTOSISTEMA DI RIF. TO ED ASSE	619.525.516	951.707.082
LITTON ITALIA SPA	ITL	2.800.000.000	37	PARTI DI RICAMBIO DEL SOTTOSISTEMA DI RIF. TO ED ASSE	182.200.000	301.000.000
LITTON ITALIA SPA	CHF	3.731.800	1	PARTI DI RICAMBIO DEL SOTTOSISTEMA DI RIFERIMENTO EI	23.966	1.232.516.757
LITTON ITALIA SPA	ITL	700.000.000	-	PARTI DI RICAMBIO DEL SOTTOSISTEMA DI RIFERIMENTO EI	3.000.000	436.900.000
LITTON ITALIA SPA	CHF	2.191.200	3	PARTI DI RICAMBIO DEL SOTTOSISTEMA DI RIFERIMENTO EI	49.733.828	35.109.897
LITTON ITALIA SPA	ITL	800.000.000	3	PARTI DI RICAMBIO DEL SOTTOSISTEMA DI RIFERIMENTO EI	12.600.000	6.400.000
LITTON ITALIA SPA	ITL	56.590.010.000	50	PARTI DI RICAMBIO DEL SOTTOSISTEMA DI RIFERIMENTO EI	6.589.701.163	2.824.776.784
LITTON ITALIA SPA	ITL	5.000.000.000	48	PARTI DI RICAMBIO DEL SOTTOSISTEMA DI RIFERIMENTO EI	562.616.900	201.384.100
MARCONI SPA	CAD	947.710	1	APPARATI RADIO	37.558.208	-
MARCONI SPA	ITL	3.000.000.000	36	MODULI CONTR. TIPO MF15 E PARTI	103.033.530	232.438.934
MARCONI SPA	ITL	1.998.385.000	4	MODULI SIST. NAVIGAZ. AN/APN208C	184.999.558	123.415.000
MARCONI SPA	ITL	500.000.000	10	PARTI SIST. TELECOMUNICAZ IRIS	313.159.845	186.840.155
MARCONI SPA	ITL	4.000.000.000	1	PARTI SIST. TELECOMUNICAZ. MIDAS	57.393.130	1.340.965.951
MARCONI SPA	ITL	3.100.000.000	30	PONTE RADIO MH344 E APP. T. OTT	348.116.953	-
MARCONI SPA	ITL	4.651.429.000	5	SISTEMI NAVIGAZ. DOPPLER ANV 301	63.650.000	170.934.000
MARCONI SPA	ITL	1.885.429.420	8	UNITA' TERMINAZ. OTTICA	125.064.800	-
OERLIKON-CONTRAVES SPA	CHF	15.000.000	1	APPARECCHIATURE SKYGUARD/M	11.982.900	4.194.015
OERLIKON-CONTRAVES SPA	CHF	800.000	9	CIRCUITI STAMPATI PER CENTRALE DI TIRO SKYGUARD, AC	17.521.396	989.788
OERLIKON-CONTRAVES SPA	CHF	2.000.000	8	COMP. PER APPARECCHIATURE SKYGUARD	605.759.561	5.536.100
OERLIKON-CONTRAVES SPA	CHF	1.000.000	3	COMP. PER LANCIA MISSILI ASPIDE	276.145.931	213.717.418
OERLIKON-CONTRAVES SPA	CHF	3.000.000	5	COMP. PER RADAR DI RICERCA ED INSEGUIMENTO IN BAND	49.688.293	341.930.853
OERLIKON-CONTRAVES SPA	CHF	2.000.000	1	COMP. PER RADAR DI RICERCA ED INSEGUIMENTO IN BAND	80.835.445	8.821.463
OERLIKON-CONTRAVES SPA	CHF	10.000.000	16	COMP. PER RADAR DI SCOPERTA ERICSSON	740.311.950	1.712.781.288
OERLIKON-CONTRAVES SPA	CHF	1.500.000	1	COMPONENTI PER RADAR DI RIC ED INS IN BANDA X PER S.	4.523.545	-
OERLIKON-CONTRAVES SPA	CHF	3.000.000	5	COMPONENTI PER RADAR DI RICERCA A CORTO RAGGIO AI	1.707.107.900	647.061.022
OERLIKON-CONTRAVES SPA	CHF	1.000.000	2	COMPONENTI PER RADAR DI RICERCA A CORTO RAGGIO LI	1.797.435	46.348.659
OERLIKON-CONTRAVES SPA	CHF	3.500.000	3	COMPONENTI PER RADAR DI RICERCA ADATS/LLAD	260.085.250	1.336.111.983
OERLIKON-CONTRAVES SPA	CHF	10.000.000	2	COMPONENTI PER RADAR DI RICERCA TIPO SHORAR	96.187.937	-
OERLIKON-CONTRAVES SPA	CHF	6.000.000	1	LANCIAMISSILI SPARROW-ASPIDE	239.658	-
OERLIKON-CONTRAVES SPA	CHF	10.000.000	-	PARTI E COMPONENTI PER RADAR DI RICERCA ADATS/LLAD	342.072.251	-
OERLIKON-CONTRAVES SPA	CHF	5.000.000	1	STRUMENTI DI CONTROLLO E COLLAUDO	239.658.000	11.982.900
OFFICINE GALILEO SPA	ITL	105.000.000	2	UNITA' DEL RADAR APS 705	105.000.000	-

Tipo di operazione: Riesportazione (RE)

TAB. M - APPENDICE

Denominazione operatore	Codice valuta	Ammontare in valuta	Quantità	Materiale oggetto del contratto	Stato di avanzamento annuale (in lire)	Utilizzo anni precedenti (in lire)
SECONDO MONA SPA	GBP	18.000	4	ASSIEME SCATOLA INGRANAGGI	41.420.347	-
SECONDO MONA SPA	GBP	18.000	3	ASSIEME SCATOLE INGRANAGGI	31.065.260	-
SECONDO MONA SPA	GBP	21.000	3	ELETTROPOMPA	18.121.402	-
SECONDO MONA SPA	GBP	17.500	7	ELETTROPOMPA IMMERSA COMB.	35.236.059	15.101.168
SECONDO MONA SPA	GBP	60.000	5	PARTI MOTORE VELIVOLO TORNADO	35.955.163	28.764.130
SICAMB SPA	GBP	5.400	2	SEGGIOLINI EIETTABILI MK X12J E RELATIVI PARACADUTE	10.355.087	-
VITROCISSET SPA	ITL	12.200.000.000	-	PARTI DI RICAMBIO PER RADAR RAT-31S E MRCS-403	148.613.600	1.096.212.690
VITROCISSET SPA	ATS	30.000.000	-	PARTI DI RICAMBIO PER RADAR RAT-31S E MRCS-403	160.750.619	796.175.611
WHITEHEAD ALENIA SISTEMI	CHF	1.000.000	1	MISSILE ASPIDE E PARTI	27.081.354	881.293.165
WHITEHEAD ALENIA SISTEMI	ITL	95.114.000	-	TESTA ACUSTICA SILURO A244S	95.114.000	-
TOTALE UTILIZZI RELATIVI ALL'ANNO 1998					120.358.540.718	Lire

Tipo di operazione: Temporanea Esportazione (TE)

TAB. N

Denominazione operatore	Codice valuta	Ammontare in valuta	Quantità	Materiale oggetto del contratto	Stato di avanzamento annuale (in lire)	Utilizzo anni precedenti (in lire)
AEREA SPA	ITL	50.000.000	5	BOMBE INERTI MK106 MK76, DISPENSATORE BOMBE BRD 4	50.000.000	-
AEREA SPA	ITL	185.000.000	6	HL-7-80 LANCIARAZZO, HLRU TRAVETTO PORTA CARICHI	185.000.000	-
AERMACCHI SPA	USD	6.000	2	AMMORTIZZATORI, INDICATORI	3.472.474	-
AERMACCHI SPA	DEM	30.000	1	BANCO PROVA	29.611.980	-
AERMACCHI SPA	ITL	6.000.000.000	12	BATTERIA, PANNELLI VHF, NAV, DEM, PARTI RICAMBI E ATTR	5.162.060.000	-
AERMACCHI SPA	GBP	1.500	3	CALCOLATORE FLUSSOMETRO	862.924	1.438.207
AERMACCHI SPA	DEM	2.057.000	7	CALCOLATORE, UNITA'DRAG, UNITAVIS	865.656.882	377.059.212
AERMACCHI SPA	GBP	497.820	6	COMPONENTI PER PRESE D'ARIA	58.040.262	104.500.084
AERMACCHI SPA	USD	95.000	5	GIROSCOPI VERTICALI, UNITA' CONTROLLO GENERATORE	73.790.073	-
AERMACCHI SPA	USD	28.900	1	INTERRUTTORE ANEMOMETRICO	5.017.725	10.035.450
AERMACCHI SPA	GBP	400.000	16	MOTORE IDRAULICO, POMPA IDRAULICA	230.113.040	-
AERMACCHI SPA	GBP	2.100.000	2	MOTORI VIPER 680-43	4.026.978.200	-
AERMACCHI SPA	FRF	258.500	10	PANNELLI CONTROLLOTESTATA BOMBOLA E RIDUTTORE	34.801.508	-
AERMACCHI SPA	USD	37.500	1	PANNELLI DI CONTROLLO	13.021.778	39.065.333
AERMACCHI SPA	USD	75.000	2	PANNELLO VOR/MS/DM	26.043.555	-
AERMACCHI SPA	GBP	40.000	1	REGOLATORE	115.056.520	-
AERMACCHI SPA	USD	30.000	8	REGOLATORI OSSIGENO	41.669.688	10.417.422
AERMACCHI SPA	FRF	700.000	13	REGOLATORI OSSIGENO	53.586.078	-
AERMACCHI SPA	FRF	800.000	6	SERVOCOMANDO, VALVOLA DI CONTROLLO	82.440.120	-
AERMACCHI SPA	FRF	400.000	3	VALVOLA DI CONTROLLO	26.498.610	91.272.990
AERMACCHI SPA	ITL	6.000.000.000	1	VELIVOLO S-211 A	5.000.000.000	-
ALENIA ELSAG SISTEMI NAV	ITL	10.000.000.000	-	ALIM., CIRCUITI STAM., PARTI ECC., PARTI A MICR., COMP. A	2.000.000	-
ARIS SPA	ITL	1.310.000.000	3	ALLIGATOR	1.310.000.000	-
COS.MO.S. SPA	USD	12.500	15	5 CARICHE ESPLOSIVE LIMPET, 5 SPOLETTE INERTI A TEMPO	21.702.963	-
ELMER SPA	ITL	60.000.000	2	APP. RADIO	60.000.000	-
EUROPA METALLI-SEZIONE	BEF	840.000	2.000	PROPELL. EM88 X CART. CAL. 5,56 C.G.	40.193.160	-
FIAR SPA	ITL	1.850.000.000	1	B.CO COLL. PER RADAR GRIFO-L	350.000.000	-
FIAR SPA	USD	2.493.768	82	P.TI DI RIC.	1.627.871.504	747.766.024
FIAR SPA	ITL	240.000.000	1	P.TI DI RIC. DEL RADAR AVIONICO MULTIMODO GRIFO-F	24.000.000	96.000.000
FIAR/SPA	ITL	575.040.000	4	P.TI DI RIC. PER RADAR GRIFO-F	76.330.000	111.480.000
FIAR SPA	ITL	482.610.000	-	P.TI DI RICAMBIO	10.000.000	63.228.000
FIAR SPA	ITL	393.000.000	1	P.TI RIC. RADAR MULTIMODO GRIFO-F	12.500.000	-
FIAR SPA	USD	27.184	1	PIATTO DI ANTENNA RADAR P/N 680470	47.197.867	-
FIAR SPA	ITL	9.120.000.000	40	PROTOTIPO DEL RADAR AVIONICO MULTIMODO GRIFO-7 P/N	1.314.530.000	1.196.065.000
FIAR SPA	ITL	2.760.000.000	-	RADAR AVIONICO MULTIMODO GRIFO-7	19.285.000	2.119.465.000
FIAT AVIO SPA	USD	1.625.000	104	GREZZI PER LA REALIZZAZIONE DELLE SCATOLE INGRANAG	578.668.068	751.173.996
FINMECCANICA SPA	USD	8.655.000	-	ALTRE ARMI	11.046.344.337	-
FINMECCANICA SPA	ITL	240.000.000	2	APPARATI ELETTRONICI	210.000.000	-
FINMECCANICA SPA	ITL	200.000.000	4	APPARATI ELETTRONICI	45.000.000	155.000.000
FINMECCANICA SPA	ITL	10.000.000.000	-	ATTREZZATURE VARIE PER INSTALLAZIONE, PROVE E COLL	257.000.000	-
FINMECCANICA SPA	ITL	10.000.000.000	-	ATTREZZATURE VARIE PER INSTALLAZIONE, PROVE E COLL	15.100.000	-

Tipo di operazione: Temporanea Esportazione (TE)

TAB. N

Denominazione operatore	Codice valuta	Ammontare in valuta	Quantità	Materiale oggetto del contratto	Stato di avanzamento annuale (in lire)	Utilizzo anni precedenti (in lire)
FINMECCANICA SPA	ITL	110.700.000	21	CANNE DA 30 MM. ATTREZZATURE E CALIBRI	110.700.000	-
FINMECCANICA SPA	ITL	15.000.000	6	COMPONENTI CENTRALE TIRO	6.000.000	-
FINMECCANICA SPA	FRF	500.000.000	12	COMPONENTI PER POD C.L.D.P.	1.179.188.145	4.619.591.010
FINMECCANICA SPA	CHF	15.708.000.000	1	MISSILE ASPIDE E PARTI	125.820.450.000	3.121.545.450.000
FINMECCANICA SPA	CHF	60.000.000	26	MISSILE ASPIDE E PARTI	3.115.554.000	2.756.067.000
FINMECCANICA SPA	ITL	6.678.000.000	-	PARTI PER SEEKER MISSILI ASTER	2.240.000.000	-
FINMECCANICA SPA	USD	102.000	4	PDR X TORRETTA LEGGERA TM 197 B	177.096.174	-
FINMECCANICA SPA	ITL	1.694.929.293	-	SIST OPTRONICO MODULARE TURMS	53.296.453	-
FINMECCANICA SPA	USD	20.000	1	SOTTOASS.ELETR.MISSILE	17.362.370	-
I.D.S. INGEGNERIA DEI SIST	USD	105.000	1	SOFTWARE PER LA PROGETTAZIONE ELETTROMAGN. DI NA	182.304.885	-
IVECO FIAT SPA	ITL	70.000.000	1	AUTOCARRO M40.10WM CON VARIE CARROZZATURE E DO	70.000.000	-
IVECO FIAT SPA	ITL	150.000.000	1	AUTOCARRO MOD.M115E18W VERSIONE CASSONATO	150.000.000	-
IVECO FIAT SPA	ITL	9.810.000.000	3	BLINDO ARM.8X8CENTAURO-VEIC.BLIND.LEGG.VBL PUMA 4	8.900.000.000	-
IVECO FIAT SPA	DEM	1.750.000	6	COMPONENTI/RICAMBI PER CARRO ARIETE E DERIVATI	161.290.533	-
IVECO FIAT SPA	ITL	1.980.000.000	2	COMPONENTI/RICAMBI PER CARRO ARMATO TRASPORTO T	740.000.000	-
LITTON ITALIA SPA	USD	370.040	4	GYROSCOPE - P/N 667500 01L	233.628.051	350.442.076
LITTON ITALIA SPA	USD	1.682.000	6	P/N 667500-01 GYROSCOPE P/N COMMERC. 450901-4678-00	350.442.076	-
LITTON ITALIA SPA	DEM	3.495.710	11	PARTI DEL SOTTOSISTEMA DI RIFERIMENTO ED ASSETTO "S	488.532.524	1.100.092.954
LITTON ITALIA SPA	ITL	160.200.000	2	SOTTOSISTEMA DI RIFERIMENTO ED ASSETTO LISA 4000; DO	160.000.000	-
MARCONI SPA	ITL	936.400.000	4	APPARATI E ACC. PER TELECOM.	120.000.000	-
MARCONI SPA	ITL	1.382.000.000	15	APPARATI E ACC. PER TELECOMUNICAZ	583.000.000	-
MARCONI SPA	ITL	84.000.000	9	APPARATI ELETTRONICI	84.000.000	-
MARCONI SPA	ITL	94.000.000	9	APPARATI ELETTRONICI ECC	64.000.000	-
MARCONI SPA	ITL	936.400.000	12	APPARATI TELEFONICI E ACC.	439.500.000	-
MARCONI SPA	ITL	425.000.000	5	CENTRALE TELEFONICA E PARTI	261.000.000	-
MARCONI SPA	ITL	1.101.400.000	24	CENTRALI TELEFONICHE, TERMINALI	340.400.000	-
MARCONI SPA	ITL	269.000.000	9	CIFRANTI, CARICATORE DI CHIAVI	193.212.000	-
MARCONI SPA	ITL	1.511.200.000	4	PONTI RADIO	53.000.000	433.500.000
MARCONI SPA	ITL	200.000.000	5	SIST. ALLARME LASER RALM-01	170.000.000	-
MARCONI SPA	ITL	200.000.000	10	SISTEMA DI ALLARME LASER RALM 02	180.000.000	-
MARCONI SPA	ITL	200.000.000	2	SISTEMA DI ALLARME LASER RALM-01	50.000.000	-
MARCONI SPA	ITL	200.000.000	-	SISTEMI ALLARME LASER	50.000.000	100.000.000
MARCONI SPA	ITL	100.000.000	1	SISTEMI ALLARME LASER	100.000.000	-
MARCONI SPA	ITL	1.060.700.000	4	SISTEMI TELECOMUNICAZIONE	88.000.000	611.000.000
MES SPA	ITL	60.000.000	1	SISTEMI DI PUNTAMENTO DIURNI/NOTTURNI	12.000.000	-
MES SPA	ITL	30.000.000	1	SISTEMI DI VISIONE DIURNO/NOTTURNO	15.000.000	-
MES SPA	ITL	15.000.000	1	SISTEMI DI VISIONE NOTTURNO/DIURNO	7.500.000	-
METEOR COSTRUZIONI AEF	ITL	60.500.000.000	52	AEREO TELEGUIDATO MIRACH 100/4 ATTREZZATURE ELET	2.736.800.000	716.000.000
METEOR COSTRUZIONI AEF	FRF	10.000.000	4	TURBOREATTORE, REGOLATORE DI TENSIONE, SCATOLA C	176.834.057	866.033.461
MICROTECNICA SPA	ITL	82.000.000	10	PARTI VELIVOLO AMX-TORNADO-EFA G222-EH101	22.500.000	-
OERLIKON-CONTRAVES SP	ITL	200.000.000	1	ANTENNA DEL RADAR DI RICERCA A CORTO RAGGIO TIPO S	200.000.000	-

Tipo di operazione: Temporanea Esportazione (TE)

TAB. N

Denominazione operatore	Codice valuta	Ammontare in valuta	Quantità	Materiale oggetto del contratto	Stato di avanzamento annuale (In lire)	Utilizzo anni precedenti (In lire)
OERLIKON-CONTRAVES SP	ITL	100.000.000	13	COMPONENTI PER RADAR DI RICERCA A CORTO RAGGIO S	52.238.200	-
OERLIKON-CONTRAVES SP	ITL	1.000.000.000	-	PARTI PER: AFFUSTO BINATO DA 35MM TIPO GDF 003; RADA	598.204.000	-
OERLIKON-CONTRAVES SP	ITL	250.000.000	2	SISTEMA IFF ITALTEL; TRASPONDER	250.000.000	-
OERLIKON-CONTRAVES SP	CHF	1.777.143	11	STRUMENTI DI COLLAUDO PER SKYGUARD E LANCIAMISSIL	46.479.273	-
OFFICINE GALILEO SPA	ITL	5.500.000.000	2	SISTEMI DI DERIVAZIONE TURMS	64.900.000	1.679.000.000
SEPA SPA	ITL	50.000.000	2	APPARATO DIMOSTRATIVO IMP.AUTOPILOTA E AUTOMAZIO	50.000.000	-
WHITEHEAD ALENIA SISTEN	USD	2.300.000	2	APPARATO DI CONTROLLO	3.993.345.100	-
WHITEHEAD ALENIA SISTEN	ITL	970.000.000	5	SIMULACRI	460.000.000	-
WHITEHEAD ALENIA SISTEN	ITL	970.000.000	5	SIMULACRI ECC	700.000.000	-
WHITEHEAD ALENIA SISTEN	ITL	870.000.000	8	SIMULACRI SILURO	870.000.000	-
WHITEHEAD ALENIA SISTEN	ITL	870.000.000	8	SIMULACRO ECC.	870.000.000	-
WHITEHEAD ALENIA SISTEN	ITL	50.000.000	5	SIMULACRO SILURO A244/S	50.000.000	-
WHITEHEAD SPA	USD	160.000	8	SILURO LEGGERO A244/S APPALTO DI CONTROLLO X SILUR	277.797.920	-
TOTALE UTILIZZI RELATIVI ALL'ANNO 1998					191.537.000.074	Lire

Tipo di operazione: Importazione (IM)

TAB. O

Denominazione operatore	Codice valuta	Ammontare in valuta	Quantità	Materiale oggetto del contratto	Stato di avanzamento annuale (in lire)	Utilizzo anni precedenti (in lire)
AEREA SPA	ITL	4.920.000	2	CLEANING SET	4.920.000	-
AERMACCHI SPA	USD	9.120	12	COMPONENTI IMP.FRANTUMAZIONE	15.834.481	-
AERMACCHI SPA	USD	141	6	PARTI STACCATI CANNONCINI DEFA	244.809	-
AERMACCHI SPA	USD	1.367.906	1	PARTI VELIVOLO, VELIVOLO MB.339A	2.375.008.211	-
ELMER SPA	NLG	2.500.000	5	MERCE VARIA	1.570.053.001	-
ELMER SPA	USD	34.656	152	PARTI APPARATI PER TELECOMUNICAZ.	60.171.029	-
EUROPA METALLI-SEZIONE	USD	25.925	1.000	CARTUCCE CAL.20MM M220 TP-T +D.T.	14.758.015	30.253.930
EUROPA METALLI-SEZIONE	CHF	572.000	110.000	CORPI PROIETTILI CAL.25MM, CINTURE FORZAMENTO CAL.2	642.583.013	-
EUROPA METALLI-SEZIONE	ITL	320.750.000	12.830	DISCHI IN OTTONE PER BOSSOLI CAL.76/62	320.750.000	-
EUROPA METALLI-SEZIONE	ITL	274.750.000	10.988	DISCHI PER BOSSOLI CAL.76 MM.	274.700.000	-
EUROPA METALLI-SEZIONE	ITL	12.500.000	386	DISCHI PER BOSSOLI CAL.76 MM.	9.650.000	-
EUROPA METALLI-SEZIONE	NLG	105.600	60.000	MAGLIONI M14A2 PER COLPI CAL.20MM	46.234.690	46.234.690
EUROPA METALLI-SEZIONE	DEM	78.500	9.306	NASTRO ACC.BIPL.XCART.CAL.5,56MM TR	72.107.244	-
EUROPA METALLI-SEZIONE	ITL	500.000	50.000	P. METALLICHE X INNESCHI CAL.7,62	500.000	-
EUROPA METALLI-SEZIONE	USD	2.606	22.000	PALL.CAL.30 DA 190 GR TIPO HPBT	4.524.078	-
EUROPA METALLI-SEZIONE	NOK	7.974.400	89.600	PROIETTILI CAL.20MM TIPO M70A2	1.833.346.458	-
EUROPA METALLI-SEZIONE	BEF	6.300.000	15.000	PROP.EM88 X CART.CAL.5,56 C.GITT.	301.448.700	-
EUROPA METALLI-SEZIONE	BEF	11.960.000	26.000	PROP.EM88 X CART.CAL.5,56 NATO ORD	572.274.040	-
EUROPA METALLI-SEZIONE	BEF	7.140.000	1.000	PROP.EM88 X CART.CAL.5,56MM C.G.	20.096.580	321.545.280
EUROPA METALLI-SEZIONE	BEF	2.820.000	6.000	PROPELL.EM88 X CART.CAL.5,56 TR.	134.934.180	-
EUROPA METALLI-SEZIONE	BEF	2.550.000	5.000	PROPELL.WC870 X CART.CAL.20 VULCAN	122.014.950	-
FABBRICA D'ARMI BERETTA	USD	7.500	30.000	CARTUCCE CAL.9 MM PARABELLUM	13.021.778	-
FIAR SPA	USD	820.000	12	PIATTI DI ANTENNA RADAR	583.375.632	97.229.272
FIAR SPA	USD	370.000	8	PIATTI DI ANTENNA RADAR + ROTATORI	171.019.345	-
FIAR SPA	USD	1.976.692	9	STRUTTURA ESTERNA PRODIERA (RADOME) DI VELIVOLO M	897.533.827	-
FINMECCANICA SPA	DEM	576.000	11	CCD TV CAMERA MOD. TV MARK 3	390.878.136	177.671.880
FINMECCANICA SPA	DEM	1.886.361	-	GIROBUSSOLE CENTRALE DI TIRO ECC.	1.815.948.751	-
FINMECCANICA SPA	GBP	216.202	-	RADAR E PARTI	621.886.243	-
FIOCCHI MUNIZIONI SPA	FRF	20.000	48	FUCILI FAMAS CAL. 5,56, RICAMBI ED ACCESSORI	5.888.580	-
FIOCCHI MUNIZIONI SPA	USD	6.249	11.016	PARTI ACCESSORI ARMI DA GUERRA, CARTUCCE	10.849.745	-
IAM R. PIAGGIO SPA	USD	1.175	1	NOZZLE(PARTI TURBOMOTERE T63-L)	2.040.730	-
MARCONI SPA	USD	89.010	7	APPARATI DOPPLER SIGNAL DATA CONV.	120.199.688	-
MARCONI SPA	USD	220.000	4	SISTEMI DI NAVIGAZ. E ATTERR.	295.160.290	-
MOOG ITALIANA SRL	USD	2.700.000	-	SERVOVALVOLE	369.558.045	-
MOOG ITALIANA SRL	USD	2.700.000	-	SERVOVALVOLE MODD 30-234B, 30-235C	128.915.597	1.647.254.854
OERLIKON-CONTRAVES SP	CHF	3.213.506	10.244	COMP. E PDR DI AFFUSTI C.LI DA 35 MM. TIPO GDF	3.670.502.470	-
S.E.I. SPA	USD	3.325.898	191	CORPI OMBA AEREO BLU 109/B COMPLETI-VUOTI, SPOLETT	5.665.042.698	-
SECONDO MONA SPA	GBP	35.000	2	ELETTRPOMPA IMMERSA COMB.	10.067.446	-
TOTALE UTILIZZI RELATIVI ALL'ANNO 1998					23.168.042.479	Lire

Tipo di operazione: Reimportazione (RI)

TAB. O - APPENDICE

Denominazione operatore	Codice valuta	Ammontare in valuta	Quantità	Materiale oggetto del contratto	Stato di avanzamento annuale (in lire)	Utilizzo anni precedenti (in lire)
AEREA SPA	ITL	50.000.000	5	BOMBE INERTI, DISPENSATORE BOMBE E RAZZI	50.000.000	-
ALENIA ELSAG SISTEMI NAV	ITL	80.000.000	4	CARTOLINE ELETTRONICHE	8.000.000	-
ALENIA ELSAG SISTEMI NAV	ITL	13.000.000	13	CARTOLINE ELETTRONICHE	13.000.000	-
ELMER SPA	ITL	4.198.350.000	2	SIST. RICETR. SRT-651 SRT-170	80.000.000	40.000.000
FIAR SPA	ITL	2.300.000.000	1	MOCK-UP DEL RADAR MULTIMODO GRIFO M-3	100.000.000	-
FIAR SPA	USD	2.493.768	53	P.TI DI RIC.	1.572.773.759	-
FIAR SPA	ITL	601.463.000	6	P.TI RIC. A LIVELLO "I" DEL RADAR GRIFO-F	138.186.000	463.277.000
FIAR SPA	ITL	240.000.000	1	P.TI RIC. DEL RADAR MULTIMODO GRIFO-F	24.000.000	-
FIAR SPA	ITL	393.000.000	1	P.TI RIC. RADAR MULTIMODO GRIFO-F	12.500.000	-
FIAR SPA	USD	27.184	1	PIATTO DI ANTENNA RADAR P/N 680470	47.197.867	-
FIAR SPA	ITL	9.120.000.000	30	PROTOTIPO DEL RADAR AVIONICO MULTIMODO GRIFO-7 PA	1.172.570.000	789.445.000
FIAR SPA	ITL	2.760.000.000	-	RADAR AVIONICO MULT GRIFO-7	96.170.000	-
FINMECCANICA SPA	ITL	10.000.000.000	-	ALIMENTATORI, PARTI MECCANICHE, SOTTOASSIEMI	2.000.000	-
FINMECCANICA SPA	ITL	240.000.000	2	APPARATI ELETTRONICI	210.000.000	-
FINMECCANICA SPA	ITL	200.000.000	4	APPARATI ELETTRONICI	45.000.000	-
FINMECCANICA SPA	ITL	110.700.000	21	CANNE DA 30 MM. ATTREZZATURE E CALIBRI	110.700.000	-
FINMECCANICA SPA	USD	40.000	2	COMP. ELETTR. CENTR. TIRO NA21	13.889.896	-
FINMECCANICA SPA	ITL	15.000.000	6	COMPONENTI CENTRALE TIRO	6.000.000	-
FINMECCANICA SPA	FRF	500.000.000	-	COMPONENTI PER POD C.L.D.P.	883.287.000	-
FINMECCANICA SPA	CHF	60.000.000	19	MISSILE ASPIDE E PARTI	2.276.751.000	-
MARCONI SPA	ITL	936.400.000	4	APPARATI E ACC. PER TELECOM.	120.000.000	-
MARCONI SPA	ITL	84.000.000	9	APPARATI ELETTRONICI	84.000.000	-
MARCONI SPA	ITL	936.400.000	12	APPARATI TELEFONICI E ACC.	439.500.000	-
MARCONI SPA	ITL	1.511.200.000	4	APPARATI TLC	53.000.000	433.500.000
MARCONI SPA	ITL	269.000.000	5	CIFRANTI, CARICATORE DI CHIAVI	70.000.000	-
MARCONI SPA	ITL	200.000.000	5	SIST. ALLARME LASER RALM-01	170.000.000	-
MARCONI SPA	ITL	200.000.000	2	SISTEMA DI ALLARME LASER RALM-01	50.000.000	-
MARCONI SPA	ITL	270.000.000	2	SISTEMA MISURATORE	60.000.000	-
MARCONI SPA	ITL	1.060.700.000	4	SISTEMI TELECOMUNICAZIONE	88.000.000	611.000.000
MES SPA	ITL	60.000.000	1	SISTEMI DI PUNTAMENTO DIURNO/NOTTURNO	12.000.000	-
MES SPA	ITL	30.000.000	1	SISTEMI DI VISIONE DIURNO/NOTTURNO	15.000.000	-
MES SPA	ITL	15.000.000	1	SISTEMI DI VISIONE DIURNO/NOTTURNO	7.500.000	-
OERLIKON-CONTRAVES SP	CHF	775.000	5	COMPONENTI PER APPARECCHIATURE SKYGUARD	19.456.635	155.198.926
OERLIKON-CONTRAVES SP	USD	150.000	-	COMPONENTI PER RADAR DI GUIDA PER MISSILE SPARRAW	260.435.550	-
OERLIKON-CONTRAVES SP	ITL	1.000.000.000	-	PARTI PER: AFFUSTO BINATO DA 35MM TIPO GDF 003; RADA	598.204.000	-
SITES SRL	ITL	5.000.000	4	PISTOLA MIT. SPECTRE M4 CAL 9MM. CARICATORE RICAMB	1.100.000	-
WHITEHEAD ALENIA SISTEN	ITL	50.000.000	5	SIMULACRO SILURO A244/S	50.000.000	-
TOTALE UTILIZZI RELATIVI ALL'ANNO 1998					8.960.221.706	Lire

Tipo di operazione: Temporanea Importazione (TI)

TAB. P

Denominazione operatore	Codice valuta	Ammontare in valuta	Quantità	Materiale oggetto del contratto	Stato di avanzamento annuale (in lire)	Utilizzo anni precedenti (in lire)
AEREA SPA	ITL	105.200.000	263	ASSIEME TUBI LANCIARAZZI DA 70 MM.	105.200.000	-
AEREA SPA	BEF	34.544.000	15	TRAVETTI HLRU PER ELICOTTERI A-109	490.126.877	-
AERMACCHI SPA	ITL	22.500.000.000	464	VELIVOLO YAK-130 D. DOTAZIONI	20.500.000.000	-
ALENIA ELSAG SISTEMI NAV	ITL	9.734.118.000	27	PARTI DI RICAMBIO DEL RADAR ARGOS 73	320.271.000	290.057.000
ALENIA ELSAG SISTEMI NAV	USD	579.600	3	RICAMBI E COMPONENTI PER APPARATI SU NAVE CARVAJAL	3.125.227	75.005.438
ALENIA ELSAG SISTEMI NAV	USD	315.600	1	RICAMBI E COMPONENTI PER APPARATI SU NAVE CARVAJAL	1.041.742	26.043.555
BREDA MECCANICA BRESC	FRF	82.400.000	1	COMPLESSI BIN NAVALI 40/70	3.032.618.700	15.163.093.500
ELETTRONICA SPA	ITL	1.500.000.000	9	COMP. DEI SISTEMI ARIES E FOX (SOTTOUNITA' SOTTOASSI	90.000.000	321.000.000
ELETTRONICA SPA	ITL	10.000.000.000	8	COMPONENTI DEGLI APPARATI TQN2X BB E RQN38 DEL SIS	490.524.850	-
ELETTRONICA SPA	ITL	2.719.000.000	9	COMPONENTI DEI SISTEMI SAMET (COMPOSTI DA ELT/158 E	7.000.000	224.000.000
ELETTRONICA SPA	ITL	10.000.000.000	16	COMPONENTI DEI SISTEMI TQN-2X E RQN-3B	1.334.388.720	5.312.695.940
ELETTRONICA SPA	ITL	15.000.000.000	8	MATERIALI DEI SISTEMI ECM MONTATI SU POD ELT/555, ELT	301.000.000	716.000.000
ELETTRONICA SPA	ITL	10.000.000.000	2	MATERIALI DEL SISTEMA SAMET COMPOSTO DAGLI APPARA	13.000.000	-
ELETTRONICA SPA	USD	2.000.000	7	P.D.R. DEL SISTEMA GAMMA ED	75.892.656	710.386.577
ELETTRONICA SPA	ITL	10.000.000.000	2	PARTI DEI SISTEMI RWRS/ALR,ESM ELT E POD SL	9.748.800	458.344.000
ELETTRONICA SPA	USD	3.000.000	2	SUBASSIEMI DEL SISTEMA ELT/888	1.736.237.000	-
ELMER SPA	BEF	42.996.777	10	APPARATI RADIO	147.943.079	105.267.800
ELMER SPA	BEF	40.000.000	-	RIC. R-1022 ATN.2000	143.547.000	81.343.300
ELMER SPA	USD	15.999.670	15	SISTEMI RICETRASMITTENTI SRT-470	737.501.390	27.041.717.651
FABBRICA D'ARMI BERETTA	ITL	4.350.000	3	FUCILI AUTOMATICI MOD.AR-70A223	4.350.000	-
FIAR SPA	USD	3.522.000	1	COMP.TI RADAR AVIONICO MULT. GRIFO-M3	37.980.184	45.506.772
FIAR SPA	ITL	1.168.000.000	8	P.TI DI RIC. A LIVELLO "I" PER RADAR AVIONICO MULTIMODO	165.500.000	-
FIAR SPA	ITL	3.504.000.000	3	P.TI DI RICAMBIO A LIVELLO "I" PER RADAR AVIONICO MULT	107.000.000	550.500.000
FIAR SPA	ITL	4.490.000.000	11	P.TI RADAR AVIONICO MULTIMODO GRIFO-F	629.920.000	118.300.000
FIAR SPA	GBP	25.290.000	23	P.TI RIC. UNITA' TRASMETT. DEL RADAR MRCA (LRU-2)	1.161.780.334	5.105.264.894
FIAR SPA	ITL	4.490.000.000	9	P.TI RIC. RADAR AVIONICO MULTIMODO GRIFO-F	218.640.000	44.120.000
FIAR SPA	ITL	3.372.000.000	4	RADAR AVIONICI MULTIMODO GRIFO F	3.372.000.000	-
FIAR SPA	ITL	3.520.000.000	32	RADAR AVIONICI MULTIMODO GRIFO M-3	1.334.859.455	-
FIAR SPA	ITL	4.215.000.000	38	RADAR AVIONICO MULTIMODO GRIFO F	982.120.000	1.053.430.000
FIAR SPA	USD	1.174.000	2	RADAR AVIONICO MULTIMODO GRIFO M3	83.486.956	46.045.005
FIAR SPA	ITL	8.430.000.000	1	UNITA' PER RADAR AVIONICO	165.920.000	-
FIAR SPA	GBP	3.810.000	2	UNITA' TRASMETTITRICI E PARTI	143.820.650	690.339.120
FINMECCANICA SPA	ITL	160.000.000	1	ASSIEME DI BASE ANTENNA P/N 391402A1 318700 COMPONE	80.000.000	-
FINMECCANICA SPA	USD	3.000.000	1	CANNONE NAVALE BINATO DA 40/70 COMPATTO	2.604.355.500	-
FINMECCANICA SPA	USD	28.000	1	COMPONENTE CENTR. TIRO NA 21	24.307.318	-
FINMECCANICA SPA	ITL	20.000.000	4	COMPONENTI DEL SISTEMA DI COMANDO E CONTROLLO IP	19.000.000	-
FINMECCANICA SPA	FRF	1.301.563	1	CONVERTITORE P/N 541-59-0000 X COMPLESSO BINATO NA	383.217.893	-
FINMECCANICA SPA	USD	63.436	1	CONVERTITORE PDR X COMPLESSO BINATO NAVALE DA 40	110.139.444	-
FINMECCANICA SPA	DEM	901.049	1	GYRO-SENSOR TURRET	10.321.196	-
FINMECCANICA SPA	CHF	21.000.000	-	MISSILE ASPIDE 2P(2)-LORO PARTI ED ATTREZZATURE	1.533.811.200	23.965.800
FINMECCANICA SPA	CHF	9.000.000	-	MISSILE ASPIDE 2P(2)-LORO PARTI ED ATTREZZATURE	1.318.718.145	479.316.000

Tipo di operazione: Temporanea Importazione (TI)

TAB. P

Denominazione operatore	Codice valuta	Ammontare in valuta	Quantità	Materiale oggetto del contratto	Stato di avanzamento annuale (in lire)	Utilizzo anni precedenti (in lire)
FINMECCANICA SPA	CHF	5.000.000	-	MISSILE ASPIDE 2P(2)-LORO PARTI ED ATTREZZATURE	2.663.199.525	-
FINMECCANICA SPA	CHF	3.420.000	-	MISSILE ASPIDE 2P(2)-LORO PARTI ED ATTREZZATURE	3.019.690.800	-
FINMECCANICA SPA	CHF	14.000.000	-	MISSILE ASPIDE E PARTI	71.897.400	1.078.461.000
FINMECCANICA SPA	CHF	50.000.000	-	MISSILE ASPIDE E PARTI	359.487	122.345.409
FINMECCANICA SPA	CHF	30.000.000	-	MISSILE ASPIDE E PARTI	239.658.000	-
FINMECCANICA SPA	CHF	8.000.000	-	MISSILE ASPIDE E PARTI	4.793.160.000	-
FINMECCANICA SPA	CHF	18.980.000	-	MISSILE ASPIDE E PARTI	71.897.400	-
FINMECCANICA SPA	ITL	50.000.000	1	PARTÈ DI RICAMBIO DEL SISTEMA MISSILISTICO ALBATROS	50.000.000	-
FINMECCANICA SPA	ITL	9.300.000.000	11	PARTI DI RICAMBIO AI APPARATI NAVALI VARI	13.575.852	-
FINMECCANICA SPA	ITL	15.000.000	2	PARTI DI RICAMBIO DEL RADAR RAN 12LX	14.000.000	-
FINMECCANICA SPA	ITL	27.080.000.000	11	PARTI DI RICAMBIO DI APPARATI NAVALI VARI	13.435.682	-
FINMECCANICA SPA	ITL	19.900.000.000	6	PARTI DI RICAMBIO DI APPARATI NAVALI VARI	95.892.475	-
FINMECCANICA SPA	ITL	19.500.000	-	PARTI PER SEEKER MISSILI ASTER	520.000	-
FINMECCANICA SPA	ITL	502.000.000	19	PARTI RICAMBIO CENTR. TIRO NA 18	454.000.000	-
FINMECCANICA SPA	USD	5.203.200	2	PARTI RICAMBIO CENTR. TIRO NA 21	4.861.464	113.549.900
FINMECCANICA SPA	ITL	30.000.000	1	TV CAMERA CD 49012/D	15.000.000	-
ITALTEL SPA	ITL	21.000.000.000	-	PROGRAMMA MIDS	167.347.547	-
LITTON ITALIA SPA	AUD	6.084.000	53	PARTI DEL SOTT.MA DI RIFERIMENTO ED ASSETTO LISA 200	1.458.422.233	1.794.190.632
LITTON ITALIA SPA	AUD	2.071.200	2	PARTI DEL SOTTOSISTEMA DI RIFERIMENTO ED ASSETTO LI	218.670.400	342.984.522
LITTON ITALIA SPA	GBP	3.387.599	3	PARTI DEL SOTTOSISTEMA DI RIFERIMENTO ED ASSETTO LI	431.461.950	37.393.369
LITTON ITALIA SPA	CHF	5.111.070	31	PARTI DI RICAMBIO DEL SOTTOSISTEMA DI RIFERIMENTO E	597.337.979	1.086.994.023
LITTON ITALIA SPA	ITL	56.590.010.000	10	PARTI DI RICAMBIO DEL SOTTOSISTEMA DI RIFERIMENTO E	2.001.335.033	4.505.360.000
LITTON ITALIA SPA	ITL	906.000.054	-	SOTTOASSIEMI RIF. ASSETTO LISA 4000 APPARATO COLLAU	270.403.685	525.477.998
LITTON ITALIA SPA	ITL	791.290.727	-	SOTTOASSIEMI LISA 4000 EHI01	108.924.306	19.045.782
MARCONI SPA	CAD	947.710	1	APPARATI RADIO	37.558.208	-
MARCONI SPA	USD	45.592	6	APPARATI RADIO	79.159.299	-
MARCONI SPA	ITL	3.000.000.000	14	MODULI CONTR. TIPO MF15 E PARTI	42.575.710	292.569.773
MARCONI SPA	ITL	1.998.385.000	3	MODULI SIST. NAVIGAZ. AN/APN208C	134.334.558	174.080.000
MARCONI SPA	ITL	500.000.000	5	PARTI SIST. TELECOMUNICAZ IRIS	197.903.828	302.096.172
MARCONI SPA	ITL	4.000.000.000	25	PARTI SIST. TELECOMUNICAZ. MIDAS	595.133.000	1.209.270.000
MARCONI SPA	ITL	4.651.429.000	1	SISTEMI NAVIGAZ. DOPPLER ANV 301	35.927.000	312.639.000
MARCONI SPA	ITL	1.885.429.420	8	UNITA' TERMINAZ. OTTICA	125.064.800	-
MICROTECNICA SPA	USD	1.550.000	5	PARTI VELIVOLO MB339	23.888.918	16.872.751
MICROTECNICA SPA	USD	1.550.000	4	PARTI RICAMBIO VELIVOLO MB339	241.981.625	118.076.270
MICROTECNICA SPA	USD	1.552.224	3	PARTI VELIVOLO G222	308.529.315	105.215.962
MID SPA	USD	88.197	-	MODULI EXCITER/PPF	15.626.133	-
OERLIKON-CONTRAVES SP	CHF	4.000.000	2	AFFUSTI BINATI CAMPALI C/A DA 35 MM	260.628.075	-
OERLIKON-CONTRAVES SP	CHF	16.800.000	4	APPARECCHIATURE SKYGUARD/M	1.016.840.135	451.793.927
OERLIKON-CONTRAVES SP	CHF	2.000.000	7	COMP. PER APPARECCH SKYGUARD	386.428.154	1.398.176.755
OERLIKON-CONTRAVES SP	CHF	1.000.000	3	COMP. PER LANCIAMISSILI ASPIDE	232.657.590	514.729.004
OERLIKON-CONTRAVES SP	CHF	10.000.000	24	COMP. PER RADAR DI SCOPERTA ERICSSON	1.959.393.480	1.957.865.145

Tipo di operazione: Temporanea Importazione (TI)

TAB. P

Denominazione operatore	Codice valuta	Ammontare in valuta	Quantità	Materiale oggetto del contratto	Stato di avanzamento annuale (in lire)	Utilizzo anni precedenti (in lire)
OERLIKON-CONTRAVES SP	CHF	10.000.000	3	COMPONENTI PER APPARECCHIATURE SKYGUARD NON MI	206.705.025	-
OERLIKON-CONTRAVES SP	CHF	3.000.000	5	COMPONENTI PER RADAR DI RICERCA A CORTO RAGGIO A	1.707.107.900	647.061.022
OERLIKON-CONTRAVES SP	CHF	3.500.000	3	COMPONENTI PER RADAR DI RICERCA ADATS/LLAD	397.610.596	1.347.894.110
OERLIKON-CONTRAVES SP	CHF	10.000.000	-	PARTI E COMPONENTI PER RADAR DI RICERCA ADATS LLAD	1.717.475.505	-
SECONDO MONA SPA	GBP	18.000	2	ASSIEME SCATOLA INGRANAGGI	20.710.174	10.355.087
SECONDO MONA SPA	GBP	18.000	3	ASSIEME SCATOLA INGRANAGGI	31.065.260	20.710.174
SECONDO MONA SPA	GBP	180.000	3	ASSIEME SCATOLA INGRANAGGI TORNAD	31.065.260	-
SECONDO MONA SPA	GBP	21.000	2	ELETTROPOMPA	12.080.935	6.040.467
SECONDO MONA SPA	GBP	17.500	7	ELETTROPOMPA IMMERSA COMB.	35.236.059	15.101.168
SECONDO MONA SPA	GBP	175.000	1	ELETTROPOMPE ,IMMERSE COMBUSTIBILE	5.033.723	-
SECONDO MONA SPA	GBP	33.000	3	GANCI ELETTRICI	18.984.326	-
SICAMB SPA	USD	300.000	1	SEGGIOLINI EIETTABILI MK. IT10LA E RELATIVI PARACADUTE	43.405.925	350.842.730
SICAMB SPA	GBP	5.400	1	SEGGIOLINI EIETTABILI MK. X12J E RELATIVI PARACADUTE	5.177.543	10.355.087
SICAMB SPA	USD	100.000	1	SEGGIOLINI EIETTABILI MK.IT10LA E RELATIVI PARACADUTE	43.405.925	-
VITROCISET SPA	USD	80.000.000	12	PARTI DI RICAMBIO PER RADAR MRCS 403, G.C.A. E MARS 40	20.834.844	4.098.203.727
VITROCISET SPA	ITL	12.200.000.000	8	PARTI DI RICAMBIO PER RADAR RAT-31S E MRCS-403	154.231.000	1.244.558.682
WHITEHEAD ALENIA SISTEN	ITL	20.000.000	2	1 ACCIARINO INERTE, 1 ABR ASSY	20.000.000	-
WHITEHEAD ALENIA SISTEN	ITL	123.000.000	2	1 TESTA ACUSTICA;1 SENSOR BOX;1 INV. 30V CARD;	113.000.000	-
WHITEHEAD ALENIA SISTEN	ITL	2.000.000.000	5	COMPONENTI PER SILURO A244/S	250.000.000	-
WHITEHEAD ALENIA SISTEN	CHF	1.000.000	-	MISSILE ASPIDE 2P(2)-LORO PARTI ED ATTREZZATURE	14.379.480	934.786.029
				TOTALE UTILIZZI RELATIVI ALL'ANNO 1998	71.346.585.841	Lire

Tipo di operazione: Esportazione (EX)

TAB. MI

Denominazione operatore	Numero operazioni svolte	Stato di avanzamento annuale (in lire)	Utilizzo anni precedenti (in lire)
AEREA SPA	45	5.944.276.859	1.654.035.064
AERMACCHI SPA	314	18.073.587.938	299.269.007.716
AGUSTA SISTEMI SRL	1	240.439.308	-
AGUSTA SPA	751	237.661.375.727	75.121.674.812
ALCATEL ITALIA SPA	5	449.038.387	-
ALELCO SPA	11	1.424.600.000	-
ALENIA AERITALIA SELENIA SPA	2	2.912.324.626	27.219.546.309
ALENIA ELSAG SISTEMI NAVALI SPA	34	99.361.540.269	44.818.177.443
ALFA ROMEO AVIO SOCIETA' AEROMOTORISTICA PER AZIONI	17	3.911.460.482	23.779.426.530
BERETTA FABBRICA D'ARMI SPA	18	1.022.599.768	1.214.526.381
BREDA MECCANICA BRESCIANA SPA	6	9.462.602.360	34.092.624.166
COFIM SPA	1	75.300.000	-
CONSORZIO SISTEMI NAVALI SELENIA - ELSAG SPA	5	934.932.000	611.387.000
COS.MO.S. SPA	15	5.827.618.844	1.520.351.555
D'ANNA FAUSTINO E GIANCARLO SNC	8	241.565.000	35.618.000
ELETTRONICA ASTER SPA	6	1.666.462.167	-
ELETTRONICA SPA	55	61.807.020.280	329.189.595
ELMER SPA	142	14.950.994.243	12.566.319.165
EUROPA METALLI-SEZIONE DIFESA SPA	62	4.758.821.326	-
FIAR SPA	78	46.831.433.229	22.994.714.039
FIAT AVIO SPA	238	32.525.981.295	228.882.215.394
FIAT COMPONENTI IMPIANTI PER L'ENERGIA E L'INDUSTRIA SPA	8	6.050.895.501	8.344.500.745
FIMAC SPA	1	52.200.000	-
FINCANTIERI CANTIERI NAVALI SPA	67	34.113.522.454	397.448.210.183
FINMECCANICA SPA	1.073	1.098.498.310.687	319.870.877.275
FIOCCHI MUNIZIONI SPA	1	4.166.969	-
GETEMAR SRL	1	46.000.000	-
IFEN SPA	3	81.714.000	-
INTERMARINE SPA	2	1.544.969.422	8.817.988.550
ISOTTA FRASCHINI MOTORI SPA	2	2.316.907.575	-
ITALTEL SPA	1	218.676.000	-
IVECO FIAT SPA	26	1.643.958.839	646.109.744
L.P.S. DI BENNI & C. SNC	2	672.111.233	-

Tipo di operazione: Esportazione (EX)

Denominazione operatore	Numero operazioni svolte	Stato di avanzamento annuale (in lire)	Utilizzo anni precedenti (in lire)
LABEN SPA	4	904.232.230	-
LITTON ITALIA SPA	80	7.818.549.755	7.870.346.702
LOGIC SPA	12	976.665.906	1.344.305.998
MAGNAGHI NAPOLI SPA	6	552.582.000	1.150.360.000
MARCONI SPA	15	13.681.628.704	485.317.093
METEOR COSTRUZIONI AERONAUTICHE ED ELETTRONICHE SPA	5	1.098.674.494	32.088.000
MICROTECNICA SPA	95	4.126.361.956	129.466.305.907
MID SPA	61	844.290.573	752.000.000
OERLIKON-CONTRAVES SPA	121	62.199.272.534	39.922.511.226
OFFICINE FONDERIE PATRONE	13	2.391.023.661	53.476.100
OTO MELARA SPA	85	41.744.363.210	252.997.200.855
PAGE EUROPA SPA	16	21.825.452.024	12.707.250.527
RIVA CALZONI SPA	29	7.337.057.052	43.460.093.400
S.E.I. SPA	47	22.520.314.964	18.645.121.535
SECONDO MONA SPA	50	1.315.843.501	3.148.281.982
SEKUR SPA	1	173.423.772	-
SGS THOMSON MICROELETTRONICS SRL	3	113.480.529	83.527.761
SIAI MARCHETTI SRL	108	1.084.787.838	6.538.093.639
SICAMB SPA	20	12.477.553.416	194.604.987
SIMAD SPA	1	296.120	-
SIMMEL DIFESA SPA	98	34.874.677.117	2.500.799.718
SIRTI SPA	2	575.000.000	-
VITROCISSET SPA	11	964.164.285	892.361.594
WHITEHEAD ALENIA SISTEMI SUBACQUEI SPA	13	9.152.846.127	5.998.711.067
WHITEHEAD SPA	3	442.807.640	-
TOTALE UTILIZZI RELATIVI ALL'ANNO 1998		1.944.522.556.198	Lire

Tipo di operazione: Riesportazione (RE)

Denominazione operatore	Numero operazioni svolte	Stato di avanzamento annuale (in lire)	Utilizzo anni precedenti (in lire)
AEREA SPA	3	562.268.960	-
ALENIA ELSAG SISTEMI NAVALI SPA	11	1.136.411.596	190.705.426
BREDA MECCANICA BRESCIANA SPA	3	6.916.231.589	21.575.757.120
ELETTRONICA SPA	48	5.779.965.909	6.841.635.110
ELMER SPA	6	3.325.788.906	34.974.758.335
FIAR SPA	83	11.269.595.347	5.087.301.515
FIAT AVIO SPA	142	57.617.211.072	188.759.221.629
FINMECCANICA SPA	41	15.421.749.758	2.072.839
GF-SISTEMI AVIONICI SRL	5	459.901.549	365.070.000
IAM R. PIAGGIO SPA	5	203.634.557	-
LITTON ITALIA SPA	124	11.292.175.110	7.721.794.743
MARCONI SPA	19	1.230.978.024	2.054.594.040
OERLIKON-CONTRAVES SPA	29	4.433.917.451	4.329.475.489
OFFICINE GALILEO SPA	2	105.000.000	-
SECONDO MONA SPA	16	161.798.231	43.865.298
SICAMB SPA	1	10.355.087	-
VITROCISSET SPA	11	309.364.219	1.892.388.301
WHITEHEAD ALENIA SISTEMI SUBACQUEI SPA	3	122.195.354	881.293.165
TOTALE UTILIZZI RELATIVI ALL'ANNO 1998		120.358.540.718	Lire

Tipo di operazione: Temporanea Esportazione (TE)

Denominazione operatore	Numero operazioni svolte	Stato di avanzamento annuale (in lire)	Utilizzo anni precedenti (in lire)
AEREA SPA	4	235.000.000	-
AERMACCHI SPA	52	15.848.721.415	633.788.697
ALENIA ELSAG SISTEMI NAVALI SPA	1	2.000.000	-
ARIS SPA	1	1.310.000.000	-
COS.MO.S. SPA	1	21.702.983	-
ELMER SPA	1	60.000.000	-
EUROPA METALLI-SEZIONE DIFESA SPA	1	40.193.160	-
FIAR SPA	26	3.481.714.370	4.334.004.024
FIAT AVIO SPA	6	578.668.068	751.173.996
FINMECCANICA SPA	72	144.293.091.479	3.129.076.108.010
I.D.S. INGEGNERIA DEI SISTEMI S.P.A.	1	182.304.885	-
IVECO FIAT SPA	5	10.021.290.533	-
LITTON ITALIA SPA	9	1.232.802.650	1.450.535.030
MARCONI SPA	16	2.776.112.000	1.144.500.000
MES SPA	3	34.500.000	-
METEOR COSTRUZIONI AERONAUTICHE ED ELETTRONICHE SPA	9	2.913.634.057	1.582.033.461
MICROTECNICA SPA	1	22.500.000	-
OERLIKON-CONTRAVES SPA	9	1.148.921.473	-
OFFICINE GALILEO SPA	1	64.900.000	1.879.000.000
SEPA SPA	1	50.000.000	-
WHITEHEAD ALENIA SISTEMI SUBACQUEI SPA	6	6.943.345.100	-
WHITEHEAD SPA	1	277.797.920	-
TOTALE UTILIZZI RELATIVI ALL'ANNO 1998		191.537.000.074	Lire

Tipo di operazione: Importazione (IM)

Denominazione operatore	Numero operazioni svolte	Stato di avanzamento annuale (in lire)	Utilizzo anni precedenti (in lire)
AEREA SPA	1	4.920.000	.
AERMACCHI SPA	8	2.391.087.502	.
ELMER SPA	2	1.630.224.030	.
EUROPA METALLI-SEZIONE DIFESA SPA	27	4.389.921.946	398.033.899
FABBRICA D'ARMI BERETTA SPA	1	13.021.778	.
FIAR SPA	15	1.651.928.804	97.229.272
FINMECCANICA SPA	4	2.828.713.131	177.671.880
FIOCCHI MUNIZIONI SPA	4	16.738.325	.
IAM R.PIAGGIO SPA	1	2.040.730	.
MARCONI SPA	4	415.359.978	.
MOOG ITALIANA SRL	7	498.473.643	1.847.254.854
OERLIKON-CONTRAVES SPA	1	3.670.502.470	.
S.E.I. SPA	4	5.685.042.698	.
SECONDO MONA SPA	2	10.067.446	.
TOTALE UTILIZZI RELATIVI ALL'ANNO 1998		23.168.042.479	Lire

Tipo di operazione: Reimportazione (RI)

Denominazione operatore	Numero operazioni svolte	Stato di avanzamento annuale (in lire)	Utilizzo anni precedenti (in lire)
AEREA SPA	2	50.000.000	-
ALENIA ELSAG SISTEMI NAVALI SPA	2	21.000.000	-
ELMER SPA	1	80.000.000	40.000.000
FIAR SPA	45	3.163.397.626	1.252.722.000
FINMECCANICA SPA	9	3.547.627.896	-
MARCONI SPA	9	1.134.500.000	1.044.500.000
MES SPA	3	34.500.000	-
OERLIKON-CONTRAVES SPA	5	878.096.185	155.198.926
SITES SRL	2	1.100.000	-
WHITEHEAD ALENIA SISTEMI SUBACQUEI SPA	1	50.000.000	-
TOTALE UTILIZZI RELATIVI ALL'ANNO 1998		8.960.221.706	Lire

Tipo di operazione: Temporanea Importazione (TI)

Denominazione operatore	Numero operazioni svolte	Stato di avanzamento annuale (in lire)	Utilizzo anni precedenti (in lire)
AEREA SPA	4	595.326.877	-
AERMACCHI SPA	3	20.500.000.000	-
ALENIA ELSAG SISTEMI NAVALI SPA	9	324.437.969	391.105.993
BREDA MECCANICA BRESCIANA SPA	1	3.032.618.700	15.163.093.500
ELETTRONICA SPA	28	4.057.792.026	7.742.426.517
ELMER SPA	3	1.028.991.470	27.228.328.751
FABBRICA D'ARMI BERETTA SPA	1	4.350.000	-
FIAR SPA	71	8.403.027.580	7.653.505.791
FINMECCANICA SPA	34	17.605.018.781	1.817.638.109
ITALTEL SPA	12	167.347.547	-
LITTON ITALIA SPA	61	5.086.556.585	8.311.448.326
MARCONI SPA	11	1.247.656.402	2.290.654.945
MICROTECNICA SPA	8	574.379.858	240.164.983
MID SPA	1	15.628.133	-
OERLIKON-CONTRAVES SPA	21	7.884.846.460	6.317.519.963
SECONDO MONA SPA	18	154.175.737	52.206.896
SICAMB SPA	3	91.989.393	361.197.817
VITROCISSET SPA	5	175.065.844	5.342.762.409
WHITEHEAD ALENIA SISTEMI SUBACQUEI SPA	4	397.379.480	934.786.029
TOTALE UTILIZZI RELATIVI ALL'ANNO 1998		71.346.585.841	Lire

Tipo di operazione: Esportazione (EX)

Area geografica	Paese di destinazione	Numero operazioni svolte	Stato di avanzamento annuale (in lire)	Utilizzo anni precedenti (in lire)
AFRICA CENTRO-MERID.	BOTSWANA	2	908.315.714	-
AFRICA CENTRO-MERID.	ERITREA	17	994.559.196	78.621.300.331
AFRICA CENTRO-MERID.	GHANA	12	155.626.197	265.432.996
AFRICA CENTRO-MERID.	KENYA	5	18.982.080.772	708.648.459
AFRICA CENTRO-MERID.	SUD AFRICA	10	131.360.809	59.254.279
AFRICA CENTRO-MERID.	ZAMBIA	1	90.619.418	20.227.161
AFRICA SETT-VIC.M.O.	ALGERIA	1	13.136.620	-
AFRICA SETT-VIC.M.O.	ARABIA SAUDITA	3	261.481.066	1.473.701.986
AFRICA SETT-VIC.M.O.	BAHRAIN	7	2.079.977.707	-
AFRICA SETT-VIC.M.O.	CIPRO	3	1.128.528.078	533.130.377
AFRICA SETT-VIC.M.O.	EGITTO	23	4.243.140.996	4.347.376.037
AFRICA SETT-VIC.M.O.	EMIRATI ARABI UNITI	59	40.288.641.228	33.964.610.261
AFRICA SETT-VIC.M.O.	KUWAIT	14	4.850.649.377	4.721.262.600
AFRICA SETT-VIC.M.O.	LIBANO	2	883.772.395	-
AFRICA SETT-VIC.M.O.	MAROCCO	6	2.198.219.559	245.354.595
AFRICA SETT-VIC.M.O.	OMAN	27	678.832.832	23.332.209.173
AFRICA SETT-VIC.M.O.	QATAR	4	485.303.469	3.347.766.347
AFRICA SETT-VIC.M.O.	TUNISIA	7	4.264.920	1.177.109.408
AFRICA SETT-VIC.M.O.	TURCHIA	86	37.716.951.147	28.602.079.721
AMERICA CENTRO-MERID	ARGENTINA	4	229.297.702	154.379.214
AMERICA CENTRO-MERID	BRASILE	122	142.263.318.609	57.459.449.768
AMERICA CENTRO-MERID	CILE	2	378.103.752	263.908.024
AMERICA CENTRO-MERID	COLOMBIA	7	4.491.427.777	457.060.171
AMERICA CENTRO-MERID	ECUADOR	11	4.773.418.194	3.699.004.314
AMERICA CENTRO-MERID	MESSICO	4	545.829.507	-
AMERICA CENTRO-MERID	PERU'	43	39.543.352.777	6.485.574.154
AMERICA CENTRO-MERID	VENEZUELA	7	1.369.927.628	-
AMERICA SETT.	CANADA	85	43.034.657.544	2.335.466.999
AMERICA SETT.	STATI UNITI D'AMERICA	439	627.007.885.767	238.923.654.035
ESTREMO ORIENTE	BANGLADESH	3	163.230.088	112.160.910
ESTREMO ORIENTE	CINA	8	21.496.730.450	-
ESTREMO ORIENTE	COREA DEL SUD	46	23.861.805.137	38.911.648.093
ESTREMO ORIENTE	FILIPPINE	14	414.854.288	803.691.711
ESTREMO ORIENTE	GIAPPONE	6	1.129.127.314	-
ESTREMO ORIENTE	INDIA	37	20.477.926.401	6.213.912.721

Tipo di operazione: Esportazione (EX)

Area geografica	Paese di destinazione	Numero operazioni svolte	Stato di avanzamento annuale (in lire)	Utilizzo anni precedenti (in lire)
ESTREMO ORIENTE	INDONESIA	1	122.727.649	-
ESTREMO ORIENTE	MALAYSIA	152	168.359.218.549	457.959.008.045
ESTREMO ORIENTE	PAKISTAN	42	32.281.831.249	2.399.239.877
ESTREMO ORIENTE	SINGAPORE	143	33.108.193.434	81.831.815.413
ESTREMO ORIENTE	SRI LANKA	4	717.386.067	281.130.045
ESTREMO ORIENTE	TAIWAN	20	12.453.449.984	194.604.987
ESTREMO ORIENTE	THAILANDIA	15	2.248.662.809	1.282.439.600
EUROPA OCCIDENTALE	AUSTRIA	9	7.145.757.628	21.805.131.314
EUROPA OCCIDENTALE	DANIMARCA	16	1.412.809.328	283.846.820
EUROPA OCCIDENTALE	FINLANDIA	3	3.656.500.785	105.235.718
EUROPA OCCIDENTALE	FRANCIA	233	157.283.005.943	143.364.695.436
EUROPA OCCIDENTALE	GERMANIA	256	37.650.159.573	28.771.401.558
EUROPA OCCIDENTALE	GRAN BRETAGNA	1.356	324.029.171.422	425.388.624.120
EUROPA OCCIDENTALE	GRECIA	47	12.104.932.822	1.562.904.040
EUROPA OCCIDENTALE	IRLANDA	2	670.938.842	-
EUROPA OCCIDENTALE	ITALIA	3	173.950.000	-
EUROPA OCCIDENTALE	LUSSEMBURGO	52	2.140.300.242	1.750.144.381
EUROPA OCCIDENTALE	NORVEGIA	17	3.267.796.697	2.380.000.000
EUROPA OCCIDENTALE	OLANDA	20	3.696.663.947	576.383.793
EUROPA OCCIDENTALE	PORTOGALLO	4	237.302.507	3.300.000
EUROPA OCCIDENTALE	SPAGNA	54	9.730.916.749	30.562.917.091
EUROPA OCCIDENTALE	SVEZIA	2	36.876.000	-
EUROPA OCCIDENTALE	SVIZZERA	40	29.577.870.666	2.530.580.193
EUROPA ORIENTALE	REPUBBLICA CECA	7	1.936.856.923	-
EUROPA ORIENTALE	ROMANIA	38	20.967.814.001	18.533.464.165
EUROPA ORIENTALE	SLOVENIA	1	9.202.056.100	-
EUROPA ORIENTALE	UNGHERIA	7	7.643.690.741	-
OCEANIA	AUSTRALIA	133	13.084.273.633	62.770.663.304
OCEANIA	NUOVA ZELANDA	96	2.309.111.481	215.926.554.013
TOTALE UTILIZZI RELATIVI ALL'ANNO 1998			1.944.522.556.198	Lire

Tipo di operazione: Riesportazione (RE)

Area geografica	Paese di destinazione	Numero operazioni svolte	Stato di avanzamento annuale (in lire)	Utilizzo anni precedenti (in lire)
AFRICA SETT-VIC.M.O.	ARABIA SAUDITA	114	59.772.797.416	135.087.524.725
AFRICA SETT-VIC.M.O.	BAHRAIN	1	2.706.793.483	-
AFRICA SETT-VIC.M.O.	CIPRO	3	881.905.491	219.253.518
AFRICA SETT-VIC.M.O.	EGITTO	4	286.640.900	161.176.915
AFRICA SETT-VIC.M.O.	EMIRATI ARABI UNITI	3	115.000.000	3.000.000
AFRICA SETT-VIC.M.O.	KUWAIT	4	508.637.012	881.293.165
AFRICA SETT-VIC.M.O.	MAROCCO	8	398.221.328	2.471.000.000
AFRICA SETT-VIC.M.O.	OMAN	2	132.225.104	-
AFRICA SETT-VIC.M.O.	TUNISIA	3	24.413.228	-
AFRICA SETT-VIC.M.O.	TURCHIA	5	234.687.851	465.345.853
AMERICA CENTRO-MERID	ARGENTINA	3	482.151.140	15.267.800
AMERICA CENTRO-MERID	BRASILE	4	5.313.711.000	-
AMERICA CENTRO-MERID	ECUADOR	19	2.625.787.233	190.705.426
AMERICA CENTRO-MERID	PERU'	2	732.058.717	46.348.659
AMERICA SETT.	CANADA	16	3.006.100.406	2.170.013.161
AMERICA SETT.	STATI UNITI D'AMERICA	8	9.367.210.436	10.854.757.529
ESTREMO ORIENTE	INDIA	1	80.835.445	8.821.463
ESTREMO ORIENTE	MALAYSIA	9	88.827.810	170.934.000
ESTREMO ORIENTE	PAKISTAN	12	950.108.762	267.000.000
ESTREMO ORIENTE	SINGAPORE	57	4.904.047.990	4.183.438.310
ESTREMO ORIENTE	TAIWAN	1	10.355.087	-
EUROPA OCCIDENTALE	AUSTRIA	11	309.364.219	1.892.388.301
EUROPA OCCIDENTALE	DANIMARCA	1	259.176.000	-
EUROPA OCCIDENTALE	FINLANDIA	6	367.339.130	2.089.804.951
EUROPA OCCIDENTALE	FRANCIA	1	5.982.959	14.665.508.490
EUROPA OCCIDENTALE	GERMANIA	3	2.590.636.465	2.072.839
EUROPA OCCIDENTALE	GRAN BRETAGNA	128	15.240.654.995	58.822.217.006
EUROPA OCCIDENTALE	GRECIA	1	29.000.000	75.000.000
EUROPA OCCIDENTALE	LUSSEMBURGO	5	717.778.210	28.316.950
EUROPA OCCIDENTALE	SPAGNA	20	3.452.160.656	34.948.439.385
EUROPA OCCIDENTALE	SVEZIA	7	228.098.330	232.438.934
EUROPA OCCIDENTALE	SVIZZERA	50	2.084.818.206	5.042.474.812
EUROPA ORIENTALE	ROMANIA	1	96.187.937	-
OCEANIA	AUSTRALIA	37	2.356.827.772	1.707.388.818
	TOTALE UTILIZZI RELATIVI ALL'ANNO 1998		120.358.540.718	Lire

Tipo di operazione: Temporanea Esportazione (TE)

Area geografica	Paese di destinazione	Numero operazioni svolte	Stato di avanzamento annuale (in lire)	Utilizzo anni precedenti (in lire)
AFRICA CENTRO-MERID.	SUD AFRICA	5	905.702.983	-
AFRICA SETT.-VIC.M.O.	EGITTO	1	5.000.000.000	-
AFRICA SETT.-VIC.M.O.	EMIRATI ARABI UNITI	2	4.271.143.020	-
AFRICA SETT.-VIC.M.O.	ISRAELE	2	160.000.000	-
AFRICA SETT.-VIC.M.O.	KUWAIT	7	129.116.004.000	3.124.301.517.000
AFRICA SETT.-VIC.M.O.	TURCHIA	14	16.223.504.337	-
AMERICA CENTRO-MERID	CILE	2	520.000.000	-
AMERICA SETT.	CANADA	2	584.070.127	350.442.076
AMERICA SETT.	STATI UNITI D'AMERICA	24	2.202.543.206	807.284.228
ESTREMO ORIENTE	INDIA	2	185.000.000	-
ESTREMO ORIENTE	MALAYSIA	2	467.000.000	-
ESTREMO ORIENTE	PAKISTAN	9	1.333.815.000	3.315.530.000
ESTREMO ORIENTE	SINGAPORE	7	122.830.000	270.708.000
EUROPA OCCIDENTALE	DANIMARCA	1	281.000.000	-
EUROPA OCCIDENTALE	FRANCIA	76	15.229.348.518	5.676.897.461
EUROPA OCCIDENTALE	GERMANIA	18	2.505.091.918	1.477.152.166
EUROPA OCCIDENTALE	GRAN BRETAGNA	18	6.549.219.014	857.112.287
EUROPA OCCIDENTALE	GRECIA	8	3.077.200.000	716.000.000
EUROPA OCCIDENTALE	LUSSEMBURGO	3	90.193.160	-
EUROPA OCCIDENTALE	SPAGNA	3	195.212.000	-
EUROPA OCCIDENTALE	SVEZIA	1	182.304.885	-
EUROPA OCCIDENTALE	SVIZZERA	8	207.179.273	-
EUROPA ORIENTALE	BULGARIA	2	527.500.000	611.000.000
EUROPA ORIENTALE	REPUBBLICA CECA	5	449.400.000	1.679.000.000
EUROPA ORIENTALE	ROMANIA	3	901.204.000	433.500.000
EUROPA ORIENTALE	SLOVACCHIA	1	53.296.453	-
EUROPA ORIENTALE	UCRAINA	1	120.000.000	-
EUROPA ORIENTALE	UNGHERIA	1	52.238.200	-
OCEANIA	AUSTRALIA	1	45.000.000	155.000.000
TOTALE UTILIZZI RELATIVI ALL'ANNO 1998			191.537.000.074	Lire

Tipo di operazione: Importazione (IM)

Area geografica	Paese di provenienza	Numero operazioni svolte	Stato di avanzamento annuale (in lire)	Utilizzo anni precedenti (in lire)
AFRICA CENTRO-MERID.	SUD AFRICA	1	244.809	-
AFRICA SETT-VIC.M.O.	TUNISIA	1	2.040.730	-
AMERICA CENTRO-MERID	BRASILE	2	120.199.688	-
AMERICA SETT.	CANADA	2	10.849.745	-
AMERICA SETT.	STATI UNITI D'AMERICA	21	9.810.671.791	1.677.508.783
EUROPA OCCIDENTALE	FRANCIA	3	21.723.061	-
EUROPA OCCIDENTALE	GERMANIA	8	2.493.155.995	-
EUROPA OCCIDENTALE	GRAN BRETAGNA	3	631.953.689	-
EUROPA OCCIDENTALE	LUSSEMBURGO	13	1.156.188.450	321.545.280
EUROPA OCCIDENTALE	NORVEGIA	1	1.833.346.458	-
EUROPA OCCIDENTALE	OLANDA	4	2.007.165.827	223.906.570
EUROPA OCCIDENTALE	SPAGNA	1	3.670.502.470	-
EUROPA OCCIDENTALE	SVIZZERA	5	655.604.790	-
EUROPA ORIENTALE	RUSSIA	14	754.394.977	97.229.272
TOTALE UTILIZZI RELATIVI ALL'ANNO 1998			23.168.042.479	Lire

Tipo di operazione: Reimportazione (RI)

Area geografica	Paese di provenienza	Numero operazioni svolte	Stato di avanzamento annuale (in lire)	Utilizzo anni precedenti (in lire)
AFRICA CENTRO-MERID.	SUD AFRICA	2	134.000.000	-
AFRICA SETT.-VIC.M.O.	KUWAIT	1	2.276.751.000	-
AMERICA CENTRO-MERID	COLOMBIA	2	1.100.000	-
AMERICA SETT.	STATI UNITI D'AMERICA	36	2.124.297.072	-
ESTREMO ORIENTE	MALAYSIA	1	210.000.000	-
ESTREMO ORIENTE	PAKISTAN	8	1.268.740.000	789.445.000
ESTREMO ORIENTE	SINGAPORE	4	174.688.000	463.277.000
EUROPA OCCIDENTALE	FRANCIA	5	1.010.287.000	-
EUROPA OCCIDENTALE	GRAN BRETAGNA	1	80.000.000	40.000.000
EUROPA OCCIDENTALE	LUSSEMBURGO	2	50.000.000	-
EUROPA OCCIDENTALE	SPAGNA	2	72.000.000	-
EUROPA OCCIDENTALE	SVIZZERA	7	180.156.635	155.198.926
EUROPA ORIENTALE	BULGARIA	2	527.500.000	611.000.000
EUROPA ORIENTALE	REPUBBLICA CECA	3	34.500.000	-
EUROPA ORIENTALE	ROMANIA	1	651.204.000	433.500.000
EUROPA ORIENTALE	UCRAINA	1	120.000.000	-
OCEANIA	AUSTRALIA	1	45.000.000	-
TOTALE UTILIZZI RELATIVI ALL'ANNO 1998			8.960.221.706	Lire

Tipo di operazione: Temporanea Importazione (TI)

TAB. P2

Area geografica	Paese di provenienza	Numero operazioni svolte	Stato di avanzamento annuale (in lire)	Utilizzo anni precedenti (in lire)
AFRICA SETT-VIC.M.O.	ARABIA SAUDITA	3	3.622.541.618	15.163.093.500
AFRICA SETT-VIC.M.O.	BAHRAIN	1	2.604.355.500	-
AFRICA SETT-VIC.M.O.	CIPRO	11	9.168.884.894	3.350.973.588
AFRICA SETT-VIC.M.O.	EMIRATI ARABI UNITI	8	1.780.105.918	240.872.751
AFRICA SETT-VIC.M.O.	KUWAIT	9	6.454.440.497	1.852.600.336
AFRICA SETT-VIC.M.O.	MAROCCHO	2	301.000.000	716.000.000
AFRICA SETT-VIC.M.O.	OMAN	1	110.139.444	-
AFRICA SETT-VIC.M.O.	TURCHIA	1	134.334.558	174.080.000
AMERICA CENTRO-MERID	BRASILE	2	99.994.143	4.098.203.727
AMERICA CENTRO-MERID	ECUADOR	1	75.892.656	710.366.577
AMERICA CENTRO-MERID	PERU'	4	4.166.969	101.048.993
AMERICA SETT.	CANADA	6	4.057.656.037	2.297.051.304
AMERICA SETT.	STATI UNITI D'AMERICA	15	491.502.995	105.215.962
ESTREMO ORIENTE	BANGLADESH	1	454.000.000	-
ESTREMO ORIENTE	FILIPPINE	2	86.811.850	350.842.730
ESTREMO ORIENTE	INDIA	1	250.000.000	-
ESTREMO ORIENTE	MALAYSIA	12	158.831.009	312.639.000
ESTREMO ORIENTE	PAKISTAN	17	1.946.597.596	702.608.777
ESTREMO ORIENTE	SINGAPORE	61	7.599.013.570	7.079.045.940
ESTREMO ORIENTE	TAIWAN	1	5.177.543	10.355.087
EUROPA OCCIDENTALE	AUSTRIA	4	154.231.000	1.244.558.682
EUROPA OCCIDENTALE	FINLANDIA	2	604.881.800	1.667.614.000
EUROPA OCCIDENTALE	FRANCIA	1	520.000	-
EUROPA OCCIDENTALE	GERMANIA	2	14.671.196	-
EUROPA OCCIDENTALE	GRAN BRETAGNA	49	4.001.498.010	10.409.610.061
EUROPA OCCIDENTALE	GRECIA	3	44.168.782	113.549.900
EUROPA OCCIDENTALE	LUSSEMBURGO	6	888.816.956	186.611.100
EUROPA OCCIDENTALE	SPAGNA	4	820.501.390	27.041.717.651
EUROPA OCCIDENTALE	SVEZIA	5	167.640.510	292.569.773
EUROPA OCCIDENTALE	SVIZZERA	20	2.556.731.459	3.044.859.168
EUROPA ORIENTALE	ROMANIA	13	270.403.685	525.477.998
EUROPA ORIENTALE	RUSSIA	3	20.500.000.000	-
OCEANIA	AUSTRALIA	27	1.919.074.258	2.255.251.424
TOTALE UTILIZZI RELATIVI ALL'ANNO 1998			71.346.585.841	Lire

ALLEGATO "E"

Relazione del Ministro del Tesoro

MODULARIO
f. 185

*Ministero del Tesoro, del Bilancio
e della Programmazione Economica*

DIPARTIMENTO DEL TESORO
DIREZIONE III
Divisione VII

Roma, 23 MAR. 1999

Prot. n. 626-284

Alla
Presidenza del Consiglio dei
Ministri
Ufficio di Coordinamento della
produzione di materiali di
armamento
Via del Corso, 184
00186 R o m a

OGGETTO: Trasmissione dati relativi alle operazioni bancarie autorizzate e svolte nel 1998, ai sensi dell'art.27, comma 3, della legge 9.7.1990, n. 185.

Ai sensi dell'art.27, comma 3, della legge 9.7.1990, n.185, si invia, ai fini della relazione di cui all'art.5 della medesima legge, un tabulato dei dati per l'anno 1998, relativo alle operazioni bancarie per esportazioni, temporanee esportazioni, importazioni definitive e temporanee con il relativo riepilogo; non si rilevano operazioni di transito, in quanto non hanno dato luogo a transazioni bancarie.

IL DIRETTORE GENERALE

MODULARIO
T. - 185



*Ministero del Tesoro, del Bilancio
e della Programmazione Economica*

DIPARTIMENTO DEL TESORO
DIREZIONE III

Divisione VII

Prot. n° 626.282

Roma, 23 MAR. 1999

Alla
Presidenza del Consiglio dei
Ministri
Ufficio di Coordinamento della
produzione di materiali di
armamento.
Via del Corso, 184
00186 R O M A

OGGETTO: Trasmissione dati relativi alle operazioni bancarie autorizzate e svolte nel 1998, ai sensi dell'art. 27, comma 3, della legge 9.7.1990, n.185.

Ai sensi dell'art.27, comma 3, della legge 9.7.1990 n.185, si invia, ai fini della relazione di cui all'art.5, della medesima legge, un tabulato dei dati per l'anno 1998, relativo alle operazioni bancarie per esportazioni, esportazioni temporanee, importazioni definitive e temporanee con il relativo riepilogo; non si rilevano operazioni di transito, in quanto non hanno dato luogo a transazioni bancarie.

I suddetti dati sono raggruppati per Istituti di Credito e per Paesi, secondo gli schemi forniti da codesta Presidenza.

Si trasmettono inoltre tabulati analitici, concernenti: -
operazioni di esportazione distinte per Banca (Exp/B), per Paese (Exp/P) e per Azienda (Exp/A)
- operazioni di temporanea esportazione per Banca (T.E./B), per Paese (T.E./P) e per Azienda (T.E./A)
- operazioni di importazione per Banca (Imp/B), per Paese (Imp/P) e per Azienda (Imp/A)
- operazioni di temporanea importazione per Banca (T.I./B), per Paese (T.I./P) e per Azienda (T.I./A)
oltre ad uno schema riepilogativo in dettaglio per singolo Istituto di credito, in ordine cronologico di autorizzazione MAE, MINCOMES e Nulla Osta del Ministero della Difesa concernente:
- esportazioni (Exp.),
- temporanee esportazioni (T.E.),
- importazioni (Imp),
- temporanee importazioni (T.I.)
da cui si evincono le transazioni bancarie effettuate a fronte delle singole autorizzazioni rilasciate dalle suddette Amministrazioni.

IL DIRETTORE DELLA DIREZIONE III

Ministero del Tesoro

Tabelle per la Relazione ex lege 185/90

*** 1998 ***

Ministero del Tesoro

Esportazioni per Istituto di Credito ()*

(*) Gli importi "autorizzati" sono riferiti esclusivamente al 1998, mentre gli importi "segnalati" sono riferiti ad operazioni autorizzate nel 1998 e negli anni precedenti.

ATTIVITA' ISTITUTI DI CREDITO NEL PERIODO: 1998

MINISTERO DEL TESORO

Tipo di Operazione: **ESPORTAZIONI**

TAB. S

Istituto di Credito	Numero Transazioni Autorizzate	Ammontare Importi Autorizzati	Ammontare Importi Segnalati	Ammontare Importi Accessori Autorizzati	Ammontare Importi Accessori Segnalati
Banca Carige	4	377.167.020			
Banca Commerciale Italiana	144	104.708.775.538	404.221.011.164	6.281.190.579	25.268.972.727
Banca d'America e d'Italia	0		24.027.160		
Banca di Roma	38	57.045.887.267	69.648.378.753	2.844.675.698	2.768.787.767
Banca Nazionale Agricoltura	2	7.500.000.000	726.630.425		
Banca Nazionale Lavoro	124	96.573.199.484	75.782.724.189	2.456.388.142	2.469.254.434
Banca Pop. Bg-Cr. Varesino	4	919.211.365	434.059.250		
Banca Popolare di Brescia	1	6.076.829.500	5.002.657.309		
Banca Popolare di Intra	1	104.550.065			
Banca Popolare Lodi	0		95.320.797.257		
Banca Popolare Novara	4	577.736.314	1.297.761.839	50.015.066	
Banca San Paolo di Brescia	1	503.348.996	63.542.367		
Banca Toscana	11	6.812.929.069			
Banco Ambrosiano Veneto	5	6.926.528.103		271.865.301	
Banco Bilbao Vizcaya	0		630.575.516		
Banco di Chiavari e della Riviera Ligure	1	84.048.906	2.957.238.998		
Banco di Napoli	4	85.551.878.184	1.063.103.123		
Banco do Brasil S.A. - Milano	1	4.140.739.467		350.753.556	
Barclays Bank PLC	2	341.660.882	63.463.830.872		
Cassa di Risparmio di Firenze Spa	4	526.348.103		19.564.100	
Cassa Risparmio La Spezia	33	20.959.538.009	5.549.326.207	596.784.441	
Cassa Risparmio Prov. Lombarde	9	3.260.403.071	28.046.800.951	274.255.004	437.140.591
Cassa Risparmio Torino	0		47.882.492		
Credit Agricole Indouzez	1	1.120.171.306			
Credito Agrario Bresciano	1	68.652.877		8.499.852	
Credito Emiliano	0		21.390.439.840		1.796.796.946

ATTIVITA' ISTITUTI DI CREDITO NEL PERIODO: 1998

MINISTERO DEL TESORO

Tipo di Operazione: ESPORTAZIONI

TAB. S

Credito Italiano	70	307.175.461.183	101.347.028.883	2.248.301.575	512.146.521
General Bank	1	4.692.000			
Ist. Banc. S. Paolo Torino	60	157.723.931.779	84.485.403.891	3.187.705.237	3.328.453.988
Monte Paschi Siena	4	9.419.613.835	111.650.794.593	926.807.651	83.831.389
UBAE Arab Italian Bank S.P.A.	1	357.838.445.700	39.759.827.300		
UniCredito Italiano	2	62.730.000	1.114.873.046		
Unione di Banche Svizzere	1	172.447.050	172.447.050		
TOTALE GENERALE	534	1.236.576.925.073	1.114.201.162.475	19.516.806.202	36.665.384.363

Ministero del Tesoro

Esportazioni per Paesi ()*

(*) Gli importi "autorizzati" sono riferiti esclusivamente al 1998, mentre gli importi "segnalati" sono riferiti ad operazioni autorizzate nel 1998 e negli anni precedenti.

RIEPILOGO PER PAESI RELATIVO AL PERIODO: 1998

MINISTERO DEL TESORO

Tipo di Operazione: **ESPORTAZIONI**

TAB. S1

Area Geografica	Paese	Numero Transazioni Autorizzate	Valore Globale dei Movimenti Autorizzati	Valore Globale dei Movimenti Segnalati
AFRICA CENTRO-MERID.	Botswana	1	906.315.714	
AFRICA CENTRO-MERID.	Sud Africa	1	1.472.196.223	875.520.371
AFRICA OCCIDENTALE	Ghana	0		5.800.151.452
AFRICA ORIENTALE	Eritrea	1	63.542.367	8.803.593.492
ASIA	Bangladesh	2	211.861.263	116.123.126
ASIA	Cina	0		92.980.136
ASIA	Corea del Sud	17	6.724.791.995	12.048.998.384
ASIA	Giappone	5	938.627.313	813.077.068
ASIA	India	23	10.380.005.181	27.443.811.270
ASIA	Pakistan	7	106.534.180.222	33.462.597.479
ASIA	Sri Lanka	2	306.227.000	312.294.244
ASIA	Taiwan	13	14.772.609.774	8.134.030.777
CENTRO AMERICA	Guatemala	1	237.467.199	2.297.004.220
CENTRO AMERICA	Messico	6	14.040.363.470	393.908.769
CSCE	Austria	6	2.692.411.311	1.489.273.172
CSCE	Belgio	5	357.234.150	1.070.144.003
CSCE	Canada	15	3.244.321.685	1.766.985.804
CSCE	Cipro	1	4.252.425	637.665.696
CSCE	Danimarca	18	13.149.963.443	10.639.778.677
CSCE	Finlandia	4	6.203.309.080	19.006.875.648
CSCE	Francia	18	15.571.886.217	17.162.559.830
CSCE	Germania	36	33.535.839.516	28.016.120.167
CSCE	Gran Bretagna	5	5.225.909.433	63.104.686.767
CSCE	Greca	26	5.663.509.122	24.184.552.009
CSCE	Irlanda	2	711.535.474	272.817.740
CSCE	Lussemburgo	8	284.798.900	
CSCE	N.A.T.O. - Italia	1	127.195.000	205.000.000
CSCE	NAMSA - ITALIA	3	179.650.000	

RIEPILOGO PER PAESI RELATIVO AL PERIODO: 1998

MINISTERO DEL TESORO

Tipo di Operazione: **ESPORTAZIONI**

TAB. S1

CSCE	Norvegia	14	31.423.582.087	9.816.063.381
CSCE	Olanda	2	5.111.970.422	856.940.960
CSCE	Paesi Bassi	7	10.088.725.630	8.480.677.640
CSCE	Portogallo	1	30.460.000	
CSCE	Regno Unito	12	66.535.898.482	112.135.446.663
CSCE	Repubblica Ceca	4	124.583.053.179	25.946.259.769
CSCE	Romania	4	6.354.620.315	23.256.454.038
CSCE	Spagna	26	15.634.458.881	8.475.805.316
CSCE	Stati Uniti	40	112.091.106.669	32.676.917.109
CSCE	Svezia	2	1.010.325.539	850.762.557
CSCE	Svizzera	3	14.378.889.537	1.969.243.284
CSCE	Turchia	23	35.536.406.866	39.725.705.298
CSCE	Ungheria	2	12.195.938.633	
MEDIO ORIENTE	Abu Dhabi	5	11.363.330.183	16.077.873.233
MEDIO ORIENTE	Arabia Saudita	9	13.621.692.207	17.603.934.179
MEDIO ORIENTE	Bahrain	4	5.109.043.189	643.709.867
MEDIO ORIENTE	Dubai	9	1.041.668.668	2.214.024.952
MEDIO ORIENTE	Emirati Arabi Uniti	3	4.417.860.294	1.061.090.954
MEDIO ORIENTE	Giordania	0		2.264.053
MEDIO ORIENTE	Kuwait	7	14.601.247.772	21.332.482.532
MEDIO ORIENTE	Libano	2	1.182.675.838	62.504.532
MEDIO ORIENTE	Oman	12	692.278.213	1.895.444.042
MEDIO ORIENTE	Qatar	11	3.143.627.526	483.639.011
MEDIO ORIENTE	Siria	1	357.838.445.700	39.759.827.300
OCEANIA	Australia	19	17.413.822.441	42.997.261.943
OCEANIA	Nuova Zelanda	0		1.940.110.288
SUD AFRICA	Algeria	1	13.136.620	13.136.620
SUD AFRICA	Egitto	5	4.081.285.504	7.452.683.145
SUD AFRICA	Marocco	5	4.739.832.296	957.411.431
SUD AFRICA	Tunisia	3	498.156.624	54.500.000

RIEPILOGO PER PAESI RELATIVO AL PERIODO: 1998

MINISTERO DEL TESORO

Tipo di Operazione: ESPORTAZIONI

TAB. S1

SUD AMERICA	Argentina	1	4.164.468	448.649.751
SUD AMERICA	Brasile	14	70.424.678.676	10.922.671.844
SUD AMERICA	Cile	4	412.674.382	236.704.852
SUD AMERICA	Colombia	2	7.480.530.244	950.342.663
SUD AMERICA	Ecuador	4	1.424.311.602	21.995.171.187
SUD AMERICA	Peru	8	461.050.282	32.243.662.306
SUD AMERICA	Venezuela	5	3.122.168.650	15.588.754.991
SUD EST ASIATICO	Filippine	2	1.066.742.200	12.831.850.906
SUD EST ASIATICO	Indonesia	1	122.727.648	784.841.627
SUD EST ASIATICO	Malaysia	14	27.093.430.604	228.222.228.596
SUD EST ASIATICO	Singapore	10	4.804.141.282	29.186.177.737
SUD EST ASIATICO	Thailandia	6	1.886.762.243	73.897.381.617
	TOTALE GENERALE	534	1.236.576.925.073	1.114.201.162.475

Ministero del Tesoro

Temporanee Esportazioni per Istituto di Credito ()*

(*) Gli importi "autorizzati" sono riferiti esclusivamente al 1998, mentre gli importi "segnalati" sono riferiti ad operazioni autorizzate nel 1998 e negli anni precedenti.

ATTIVITA' ISTITUTI DI CREDITO NEL PERIODO: 1998**MINISTERO DEL TESORO**Tipo di Operazione: **TEMPORANEA ESPORTAZIONE**

TAB. S2

Istituto di Credito	Numero Transazioni Autorizzate	Ammontare Importi Autorizzati	Ammontare Importi Segnalati	Ammontare Importi Accessori Autorizzati	Ammontare Importi Accessori Segnalati
Banca Commerciale Italiana	1	15.000.000			
Cassa Risparmio Prov. Lombarde	1	18.136.672	18.136.672		
Credito Italiano	6	660.354.192			
TOTALE GENERALE	8	693.490.864	18.136.672	0	0

Ministero del Tesoro

Importazioni per Istituto di Credito ()*

(*) Gli importi "autorizzati" sono riferiti esclusivamente al 1998, mentre gli importi "segnalati" sono riferiti ad operazioni autorizzate nel 1998 e negli anni precedenti.

ATTIVITA' ISTITUTI DI CREDITO NEL PERIODO: 1998

MINISTERO DEL TESORO

Tipo di Operazione: IMPORTAZIONI

TAB. T

Istituto di Credito	Numero Transazioni Autorizzate	Ammontare Importi Autorizzati	Ammontare Importi Segnalati
Banca Commerciale Italiana	7	40.859.325.663	2.926.470.543
Banca di Roma	1	5.774.547.165	120.505.265
Banca Nazionale Lavoro	3	712.207.772	873.179.171
Cassa Risparmio Prov. Lombarde	0		8.956.357.227
Credito Italiano	4	2.425.203.580	1.634.353.875
Ist. Banc. S. Paolo Torino	4	7.780.091.970	5.529.027.071
Monte Paschi Siena	4	1.977.372.354	2.222.521.690
TOTALE GENERALE	23	59.528.748.504	22.262.414.842

Ministero del Tesoro

Importazioni per Paesi ()*

(*) Gli importi "autorizzati" sono riferiti esclusivamente al 1998, mentre gli importi "segnalati" sono riferiti ad operazioni autorizzate nel 1998 e negli anni precedenti.

RIEPILOGO PER PAESI RELATIVO AL PERIODO: 1998

MINISTERO DEL TESORO

Tipo di Operazione: IMPORTAZIONI

TAB. T.1

Area Geografica	Paese	Numero Transazioni Autorizzate	Valore Globale dei Movimenti Autorizzati	Valore Globale dei Movimenti Segnalati
CSCE	Francia	2	1.737.131.100	173.153.694
CSCE	Germania	10	44.357.180.788	9.900.149.749
CSCE	Gran Bretagna	3	4.584.916.659	1.847.734.477
CSCE	Polonia	1	6.389.352	
CSCE	Regno Unito	2	509.700.383	8.956.357.227
CSCE	Romania	0		120.505.265
CSCE	Russia	1	642.407.690	
CSCE	Stati Uniti	1	5.774.547.165	705.269.886
CSCE	Svezia	1	1.323.667.620	
OCEANIA	Australia	2	592.807.747	559.244.544
	TOTALE GENERALE	23	59.528.748.504	22.262.414.842

Ministero del Tesoro

Temporanee Importazioni per Istituto di Credito ()*

(*) Gli importi "autorizzati" sono riferiti esclusivamente al 1998, mentre gli importi "segnalati" sono riferiti ad operazioni autorizzate nel 1998 e negli anni precedenti.

ATTIVITA' ISTITUTI DI CREDITO NEL PERIODO: 1998

MINISTERO DEL TESORO

Tipo di Operazione: TEMPORANEA IMPORTAZIONI

TAB. T2

Istituto di Credito	Numero Transazioni Autorizzate	Ammontare Importi Autorizzati	Ammontare Importi Segnalati
Banca Commerciale Italiana	7	1.049.819.618	993.404.989
Banca di Roma	7	4.986.692.018	4.353.603.005
Banca Nazionale Lavoro	8	3.675.173.280	2.063.462.049
Banca Toscana	7	692.617.400	
Credito Italiano	19	4.509.808.654	1.088.232.918
General Bank	1	30.400.000	
Ist. Banc. S. Paolo Torino	6	4.089.178.686	2.423.412.363
TOTALE GENERALE	55	19.033.689.656	10.922.115.324

Ministero del Tesoro

Esportazioni 1998

Riepilogo in dettaglio

Exp.

MINISTERO DEL TESORO

ESPORTAZIONI AUTORIZZATE NEL PERIODO: 1998

Istituto Anagrafe	** EFFETTI AUTORIZZAZIONE ** Descr. Documento	Tipologia Data	Importo Fascia	Paese Dest. no/Prov. IA	APPROV. MINIST. TESORO Data	Tipologia Data	Tipologia Data	Importo Autorizzato	Importo Segnalato	Importi accessori	Causale	Vigilanza
Banca di Roma												
MAE - EXP	3592	08/12/94	USD	2.880,00 Regno Unito	623795	16/07/98	Introito	A 0001 USD	2.880,00			
MAE - EXP	3624	22/12/94	GBP	21.856,20 Regno Unito	623794	16/07/98	Introito	A 0002 GBP	21.856,20		GBP	655,48 Esborso per Intermediazio A
MAE - EXP	4493	20/12/95	USD	984.000,00 Egitto	624302	23/11/98	Introito	B 0003 USD		659.713,11 P USD		44.380,55 Esborso per Intermediazio B
MAE - EXP	4786	17/05/96	CHF	1.127.944,57 Kuwait	624493	09/12/98	Introito	B 0006 CHF		1.060.503,53 P CHF		210.729,88 Esborso per Intermediazio B
MAE - EXP	4907	19/04/96	GBP	17.197.875,00 Regno Unito	624085	30/12/98	Introito	B 0005 GBP		4.275.549,75 P GBP		282.487,50 Esborso per Intermediazio B
MAE - EXP	5153	25/09/96	GBP	10.934,42 Regno Unito	623989	30/09/98	Introito	A 0006 GBP	10.934,42		GBP	329,00 Esborso per Intermediazio A
MAE - EXP	5326	09/01/97	ITL	4.386.370.000,00 Regno Unito	624810	30/12/98	Introito	B 0007 ITL		41.000,000	P	
MAE - EXP	5391	20/02/98	GBP	11.650,00 Regno Unito	623990	30/09/98	Introito	A 0008 GBP	11.650,00		GBP	322,00 Esborso per Intermediazio A
MAE - EXP	5520	18/03/97	USD	20.750.000,00 India	624781	30/12/98	Introito	B 0009 USD		3.320.000,00 P		
MAE - EXP	5666	29/05/97	USD	1.360.000,00 India	624817	30/12/98	Introito	B 0010 USD		1.360.510,00 P		
MAE - EXP	5750	03/02/97	DEM	400.000,00 Germania	623071	22/01/98	Introito	A 0011				
MAE - EXP	5750	02/07/97	DEM	400.000,00 Germania	623072	27/01/98	Introito	A 0012 DEM	100.000,00			
MAE - EXP	5750	03/07/97	DEM	400.000,00 Germania	623073	27/01/98	Introito anticipo	B 0013 DEM		100.000,00 P		
MAE - EXP	5764	08/07/97	ITL	189.600.000,00 Spagna	623149	06/02/98	Introito	A 0014 ITL	189.600.000		ITL	940.000 Esborso per Intermediazio A
MAE - EXP	5764	08/07/97	ITL	189.600.000,00 Spagna	624907	30/12/98	Esborso	B 0015			ITL	12.772.000 Esborso per Intermediazio A
											ITL	750.000 Esborso per Intermediazio B
MAE - EXP	5874	19/08/97	CHF	500.000,00 Spagna	624621	04/12/98	Introito	B 0016 CHF		165.000,00 P		
MAE - EXP	5899	10/09/97	GBP	1.200.184,00 Taiwan	623234	09/03/98	Introito	A 0017 GBP	896.129,00		GBP	64.009,20 Esborso per Intermediazio A
MAE - EXP	5899	10/09/97	GBP	1.200.184,00 Taiwan	623234	09/03/98	Introito anticipo	A 0018 GBP		304.405,00 P		
MAE - EXP	5899	10/09/97	GBP	1.200.184,00 Taiwan	624434	09/12/98	Introito	B 0019 GBP		896.128,00 P		
MAE - EXP	5949	29/09/97	CHF	2.357.390,00 Egitto	624422	04/12/98	Introito	B 0020 CHF		500.000,00 P CHF		264.940,00 Esborso per Intermediazio B
MAE - EXP	5979	09/10/97	ITL	6.496.000,00 Francia	623031	15/01/98	Introito	A 0021 ITL	6.496.000			
MAE - EXP	5979	09/10/97	ITL	6.496.000,00 Francia	624525	09/12/98	Introito	B 0022 ITL		6.496.000		
MAE - EXP	6044	07/11/97	USD	30.000,00 Egitto	624550	10/12/98	Introito	B 0023 USD		36.480,00 P USD		1.440,00 Esborso per Intermediazio B

MINISTERO DEL TESORO

ESPORTAZIONI AUTORIZZATE NEL PERIODO: 1998

Istituto Bancario	** ESTREMI AUTORIZZAZIONE ** Numero Documenti	Data	Tipologia	Importo Paese Societaria Dom. va/Erro. va	IMPOR. IN MONETA Pezzi	Data	Tipologia Transazione	Tipologia Tipo Em. Valuta	Importo Autorizzato	Importo Paese Segnalato	Importi accessori	Causale	Validita	
MAR - EXP	6049	10/11/97	USD	526.947,52	Corea del Sud	623281	17/03/98	Introito	A 0024 USD	526.947,52		T USD	31.616,85 Esborso per Intermediazio	A
MAR - EXP	6056	10/11/97	USD	626.000,00	Egitto	624557	10/12/98	Introito	S 0025 USD		626.000,00	T USD	27.493,36 Esborso per Intermediazio	S
MAR - EXP	6051	11/11/97	ITL	170.520.000,00	Spagna	623156	09/02/98	Introito	A 0026 ITL	170.520.000		T ITL	11.936.400 Esborso per Intermediazio	A
												T ITL	851.600 Esborso per Intermediazio	A
MAR - EXP	6065	13/11/97	CHF	9.800.000,00	Kuwait	623015	08/01/98	Introito	A 0027 CHF	9.800.000,00		T		
MAR - EXP	6065	13/11/97	CHF	9.800.000,00	Kuwait	624812	04/12/98	Introito	S 0028 CHF		2.140.775,00	F		
MAR - EXP	6083	24/11/97	GBP	175.000,00	Taiwan	623230	09/03/98	Introito	A 0029 GBP	175.000,00		T GBP	8.750,00 Esborso per Intermediazio	A
MAR - EXP	6083	24/11/97	GBP	175.000,00	Taiwan	624699	09/12/98	Introito	S 0030 GBP		175.000,00	T		
MAR - EXP	6086	24/11/97	GBP	104.000,00	Taiwan	623228	09/03/98	Introito	A 0031 GBP	104.000,00		T GBP	5.200,00 Esborso per Intermediazio	A
MAR - EXP	6086	24/11/97	GBP	104.000,00	Taiwan	624507	09/12/98	Introito	S 0032 GBP		104.000,00	T		
MAR - EXP	6101	02/12/97	ITL	177.400.000,00	Spagna	623138	05/02/98	Introito	A 0033 ITL	177.400.000		T ITL	887.000 Esborso per Intermediazio	A
												T ITL	12.419.000 Esborso per Intermediazio	A
MAR - EXP	6118	09/12/97	USD	939.000,00	Egitto	623007	08/01/98	Introito	A 0034 USD	939.000,00		T USD	61.240,07 Esborso per Intermediazio	A
MAR - EXP	6118	09/12/97	USD	939.000,00	Egitto	624558	10/12/98	Introito	S 0035 USD		939.000,00	T		
MAR - EXP	6128	12/12/97	ITL	5.665.560.440,00	Norvegia	623211	02/03/98	Introito	A 0036 ITL	5.665.560.440		T		
			NOK	4.187.042,50						4.187.042,44		T		
			USD	91.719,00						91.719,00		T		
MAR - EXP	6165	29/12/97	FRF	50.087.350,00	Francia	623156	06/02/98	Introito	A 0037 FRF	40.580.812,50		T		
MAR - EXP	6167	07/01/98	ITL	7.971.232.000,00	Norvegia	623214	02/03/98	Introito	A 0038 ITL	5.539.862.000		T ITL	199.280.000 Esborso per Intermediazio	A
			USD	758.000,00						511.160,00		T USD	18.970,00 Esborso per Intermediazio	A
			NOK	1.526.000,00						1.048.200,00		T NOK	18.150,00 Esborso per Intermediazio	A
MAR - EXP	6167	07/01/98	ITL	7.971.232.000,00	Norvegia	624816	30/12/98	Introito	S 0039 NOK		152.431,77	F		
			USD	758.000,00						75.865,00		F		
			NOK	1.526.000,00						797.123.200		F ITL	59.784.250 Esborso per Intermediazio	S
												T USD	5.691,00 Esborso per Intermediazio	S
												T NOK	11.445,00 Esborso per Intermediazio	S
MAR - EXP	6174	09/01/98	USD	20.000,00	Egitto	623184	18/02/98	Introito	A 0040 USD	20.000,00		T USD	2.000,00 Esborso per Intermediazio	A
MAR - EXP	6232	19/02/98	USD	13.793,40	Paru	623676	11/08/98	Esborso	A 0041			T USD	1.970,47 Esborso per Intermediazio	A
MAR - EXP	6275	09/03/98	USD	5.454.000,00	Paru	623572	19/05/98	Esborso	A 0042			T USD	818.100,00 Esborso per Intermediazio	A
MAR - EXP	6275	09/03/98	USD	5.454.000,00	Paru	624904	30/12/98	Esborso	S 0043			T USD	818.100,00 Esborso per Intermediazio	S

MINISTERO DEL TESORO

ESPORTAZIONI AUTORIZZATE NEL PERIODO: 1998

Intitolo Rassegna	** EFFETTI AUTORIZZAZIONE ** Numero Rassegna	Data	Tipo di Valuta	Importo Fornitura	Paese Dest. no/Prov. aa	AUTORIZZAZIONE Fratt. Data	Tipo di Transazione	Tipo Tipo Em. Valuta	Importo Autorizzato	Importo Paese Segnalato	Importi accessori	Canale	Tipologia
MAE - ESP	6370	26/03/98	ITL	3.642.500.000,00	Turchia	623639 28/05/98	Introito anticipo	S 0044 ITL		364.250.000		P	
MAE - ESP	6378	09/04/98	USD	408.650,00	Egitto	623686 17/04/98	Introito per riparazioni	A 0045 USD	408.650,00			T USD	61.297,50 Esborso per Intermediazio A
MAE - ESP	6379	09/04/98	USD	1.161.000,00	Ecuador	623684 17/04/98	Introito	A 0046 USD	812.700,00			T USD	116.100,00 Esborso per Intermediazio A
MAE - ESP	6379	09/04/98	USD	1.161.000,00	Ecuador	623684 17/04/98	Introito anticipo	S 0047 USD		348.300,00		P	
MAE - ESP	6388	14/04/98	USD	1.196.191,00	Morocco	623672 11/04/98	Introito	A 0048 USD	1.196.191,00			T USD	5.980,95 Esborso per Intermediazio A
MAE - ESP	6390	15/04/98	USD	1.196.191,00	Morocco	623672 11/04/98	Introito	S 0049 USD				USD	83.733,37 Esborso per Intermediazio A
MAE - ESP	6390	15/04/98	CHF	185.500,00	Taiwan	624145 27/10/98	Introito	A 0049 CHF	185.500,00			T CHF	9.275,00 Esborso per Intermediazio A
MAE - ESP	6427	28/04/98	USD	36.000,00	Libano	624552 05/06/98	Introito	A 0050 USD	36.000,00			T	
MAE - ESP	6427	28/04/98	USD	36.000,00	Libano	624526 08/12/98	Introito	S 0051 USD		36.000,00		F	
MAE - ESP	6476	15/05/98	ATS	9.986.000,00	Austria	624099 13/10/98	Introito	A 0052 ATS	4.990.200,00			T ATS	1.048.530,00 Esborso per Intermediazio A
MAE - ESP	6476	15/05/98	ATS	9.986.000,00	Austria	624100 12/10/98	Introito anticipo	S 0053 ATS		2.995.800,00		F	
MAE - ESP	6483	19/05/98	FRF	11.582.900,00	Francia	623765 08/07/98	Introito	A 0054 FRF	11.582.900,00			T	
MAE - ESP	6505	29/05/98	CHF	496.914,32	Kuwait	623775 09/07/98	Introito	A 0055 CHF	496.914,32			T	
MAE - ESP	6515	01/06/98	CHF	661.635,19	Kuwait	623773 09/07/98	Introito	A 0056 CHF	661.635,19			T	
MAE - ESP	6586	25/06/98	USD	4.080,00	Ecuador	623943 25/09/98	Introito	A 0057 USD	4.080,00			T USD	408,00 Esborso per Intermediazio A
MAE - ESP	6598	03/07/98	USD	939.000,00	Egitto	623907 06/08/98	Introito	A 0058 USD	939.000,00			T USD	42.240,07 Esborso per Intermediazio A
MAE - ESP	6598	03/07/98	USD	939.000,00	Egitto	623963 11/12/98	Introito	S 0059 USD		939.000,00		T	
MAE - ESP	6648	20/07/98	USD	12.255.516,00	Peru	624666 29/12/98	Introito anticipo	S 0060 USD		12.895.477,00		T	
MAE - ESP	6679	06/08/98	FRF	657.500,00	Francia	624146 27/10/98	Introito	A 0061 FRF	657.500,00			T	
DIPESA	8ND/3470	09/04/97	ITL	28.888.888,00	Austria	624122 19/10/98	Introito per servizi	A 0062 ITL	28.888.888			T	
DIPESA	8ND/3470	08/04/97	ITL	5.000.000.000,00	Austria	623950 28/09/98	Introito	A 0063 ITL	477.860.275			P ITL	71.679.040 Esborso per Intermediazio A
DIPESA	8ND/3470	08/04/97	ITL	5.000.000.000,00	Austria	623949 28/09/98	Introito anticipo	S 0064 ITL		204.787.260		P	
DIPESA	8ND/3787/1-4555	15/04/98	USD	44.000,00	Egitto	623945 25/09/98	Introito per servizi	A 0065 USD	44.000,00			T	

Riepilogo:	Autorizzati	Segnalati
ATS	4.990.200,00	2.995.800,00
CHF	10.958.348,51	1.046.278,53
DEM	300.000,00	100.000,00
FRF	52.821.212,50	475.569,00

MINISTERO DEL TESORO

ESPORTAZIONI AUTORIZZATE NEL PERIODO: 1998

Istituto Banca	** ESTERNE AUTORIZZAZIONE ** Numero Documento	Tipologia Data	Importo Valuta	Paese Societa'/Prov. SA	AUTOR. MI Prot.	MINIST. DATA	Tipologia Transazione	Tipologia Tipo Num.	Valuta	Importo Autorizzata	Importo Segnalato	Importo Tollerato	Canale	Segnalazione
									GBP	1.494.469,42	5.834.474,75	80.550,88		202.487,50
									ITL	11.396.167,603	3.087.812,860	331.273,840		60.542,650
									DEM	5.255.242,44	152.431,77	30.150,00		11.445,00
									USD	5.552.323,52	21.226.345,11	1.222.657,20		897.104,91

Cassa Risparmio Prov. Lombarda														
S.M.D. - II	125/M/9637	11/09/98	IEP	16.794,25	Irlanda	624090	13/10/98	Introito per servizi	A 0046 IEP	16.794,25			T IEP	1.194,40 Esborso per Intermediazione A
		1734	02/12/92	USD	51.951.000,00	Filippine	624252	19/11/98	Introito	B 0047 USD	1.685.540,00			
		1734	15/02/92			Filippine	624643	29/12/98	Introito	B 0048 USD	3.561.787,00			

MAE - IEP	3208	11/07/94	USD	3.000.000,00	Nuova Zelanda	624188	16/11/98	Introito	B 0049 USD		770.497,12			
MAE - IEP	3208	11/07/94	USD	3.000.000,00	Nuova Zelanda	624225	18/11/98	Introito	B 0070 USD		73.712,10			

MAE - IEP	3548	11/11/94	ITL	11.993.810.000,00	Norvegia	624749	30/12/98	Introito	B 0071 ITL		805.371.450			

MAE - IEP	3631	21/12/94	GBP	997.086,00	Regno Unito	624839	10/12/98	Introito	B 0072 GBP		462.018,10			

MAE - IEP	4203	26/09/95	GBP	592.000,00	Regno Unito	624660	29/12/98	Introito	B 0073 GBP		21.060,00			
MAE - IEP	4303	26/09/95	GBP	592.000,00	Regno Unito	624257	19/11/98	Introito	B 0074 GBP		42.570,00			

MAE - IEP	4936	03/07/96	FRF	61.477.536,00	Francia	624084	08/10/98	Introito	B 0075 FRF	20.444.613,40			T FRF	1.484.706,30 Esborso per Intermediazione A

MAE - IEP	5117	13/09/94	USD	5.000.000,00	Brazil	624214	17/11/98	Introito	B 0076 USD		590.089,43			
MAE - IEP	5117	13/09/94	USD	5.000.000,00	Brazil	624453	29/12/98	Introito	B 0077 USD		324.101,50			

MAE - IEP	5121	13/09/94	USD	500.000,00	Dubai	624215	17/11/98	Introito	B 0078 USD		111.437,70			

MAE - IEP	5330	09/01/97	USD	39.490,00	Peru	624239	10/11/98	Introito	B 0079 USD		39.320,00			

MAE - IEP	5331	09/01/97	USD	39.235,00	Peru	624241	19/11/98	Introito	B 0080 USD		20.940,00			

MAE - IEP	6071	19/11/97	ITL	7.018.400.000,00	Francia	624608	30/12/98	Introito	B 0081 ITL		412.700.000			
MAE - IEP	6071	19/11/97	ITL	7.018.400.000,00	Francia	623224	26/01/98	Introito	B 0082 ITL		698.200.000			

MAE - IEP	6161	24/12/87	USD	30.402,00	Peru	623074	26/01/98	Introito	A 0083 USD	30.402,00			T USD	5.772,00 Esborso per Intermediazione A

MAE - IEP	6248	03/03/98	IEP	371.005,75	Irlanda	623317	25/03/98	Introito	A 0084 IEP	271.005,75			T IEP	19.372,00 Esborso per Intermediazione A
MAE - IEP	6248	03/03/98	IEP	371.005,75	Irlanda	624807	30/12/98	Introito	B 0085 IEP		17.483,55			
MAE - IEP	6248	03/03/98	IEP	371.005,75	Irlanda	624111	15/10/98	Introito	B 0086 IEP		91.945,82			

MAE - IEP	6264	05/03/98	DEM	790.000,00	Turchia	623395	08/04/98	Introito	A 0087 DEM	790.000,00			T DEM	43.450,00 Esborso per Intermediazione A

MAE - IEP	6405	21/04/98	ITL	140.000.000,00	Francia	623621	21/05/98	Introito a rev. pass	A 0088 ITL	140.000.000			T	

MINISTERO DEL TESORO

ESPORTAZIONI AUTORIZZATE NEL PERIODO: 1998

istituto	** ENTRATE AUTORIZZAZIONE **	Vige da	Importo Paese	AUTOR. ES. MINIST.	Vige da	Importo	Importo Paese	Importo Paese	Importo Paese	Importo Paese	Canale	Tipologia			
Assicurati	Numero, data, importo	Data	Valuta	Caricatura	Dest. no/tras. sa	Prat.	Data	Trasmissione	Tipologia	Valuta	AutORIZZATE	Segnalate	Importi compensati	Canale	Tipologia

MAE - EXP	6411	22/04/98	ITL	1.127.000.000,00	Grecia	623570	19/05/98	Introito	A 0009 ITL	1.127.000.000		Y	ITL	169.050.000	Esborso per Intermediazio	A
MAE - EXP	6418	24/04/98	USD	16.282,00	Corea del Sud	623820	29/07/98	Introito	A 0090 USD	16.282,00		Y	USD		976,92 Esborso per Intermediazio	A
MAE - EXP	6418	24/04/98	USD	16.282,00	Corea del Nord	624908	30/12/98	Introito	S 0091 USD		16.282,00	F				
MAE - EXP	6423	20/04/98	ITL	369.000.000,00	Norvegia	623702	10/07/98	Introito	A 0092 ITL	369.000.000		Y				
MAE - EXP	6588	01/03/98	USD	17.280,00	Stati Uniti	623930	24/09/98	Introito	A 0093 USD	17.280,00		Y				

Riepilogo:			Autorizzati	Segnalati
DEM	790.000,00		43.450,00	
FRF		28.444.613,40		1.484.704,30
GBP		525.628,19		
ITL	1.644.000.000	1.876.073.450	169.050.000	
USD	72.044,00	9.221.707,02	4.748,92	
IEP	207.002,00	110.369,37	20.466,60	

Banca Nazionale Agricoltura

MAE - EXP	3481	27/10/94	ITL	49.000.000.000,00	Regno Unito	624614	16/12/98	Introito	S 0094 ITL		104.352.030					
MAE - EXP	3483	27/10/94	ITL	49.000.000.000,00	Germania	624615	16/12/98	Introito	S 0095 ITL		9.618.000					
MAE - EXP	3486	27/10/94	ITL	17.000.000.000,00	Regno Unito	624616	16/12/98	Introito	S 0096 ITL		12.537.500					
			GBP	1.000.000,00												
			DEM	3.000.000,00												
MAE - EXP	3490	27/10/94	ITL	27.000.000.000,00	Regno Unito	624619	16/12/98	Introito	S 0097 ITL		17.901.600					
MAE - EXP	3491	27/10/94	ITL	5.000.000.000,00	Gran Bretagna	624620	16/12/98	Introito	S 0098 GBP		149.164,82					
			GBP	3.000.000,00												
MAE - EXP	4532	19/01/96	ITL	2.700.000.000,00	Regno Unito	624621	17/11/98	Introito	S 0099 ITL		1.735.500					
MAE - EXP	4703	10/04/96	ITL	12.300.000.000,00	Regno Unito	624622	17/12/98	Introito	S 0100 ITL		151.597.000					
MAE - EXP	6324	25/03/98	ITL	3.000.000.000,00	Regno Unito	624109	14/10/98	Introito per ripara	A 0101 ITL	3.000.000.000						
MAE - EXP	6330	30/03/98	ITL	4.500.000.000,00	Regno Unito	624101	14/10/98	Introito per ripara	A 0102 ITL	4.500.000.000						

Riepilogo:			Autorizzati	Segnalati
GBP		149.164,82		
ITL	7.500.000.000	207.737.630		

Banca Nazionale Lavoro

MINISTERO DEL TESORO

ESPORTAZIONI AUTORIZZATE NEL PERIODO: 1998

Istituto Bancario	** ESTREMI AUTORIZZAZIONI ** Numero Documento	Data	Paese Valuta	Importo Fornitura Destinazione/Esportazione	Autore del Minimo Prov. Data	Paese Valuta	Importo Fornitura Destinazione/Esportazione	Importo Autorizzato	Importo Esportato	Importi accessari	Canale	Tipologia	
	0484	05/03/92	DEM	60.407,80 Dubai	624226 19/11/90	Introito		8[0102]DEM	3.469,60			P	
	0497	09/03/92	DEM	492.890,65 Dubai	624227 18/11/90	Introito		8[0104]DEM	746,70			P	
S.M.D. - II	13576/3793	15/04/90	USD	1.000.000,00 Venezuela	624113 15/10/90	Introito per Servizi		A[0105]USD	47.280,00			P	
S.M.D. - II	145-008/7528	23/07/96	ITL	700.000.000,00 India	624349 27/10/90	Introito per Servizi		A[0106]ITL	248.147.952			P	
DIFESA	145/9106/2-4554	16/06/97	DEM	2.000.000,00 Danimarca	623265 12/03/90	Introito per Servizi		A[0107]DEM	864.600,00			P	
DIFESA	145/9106/1-4554	16/06/97	DEM	2.000.000,00 Danimarca	624682 09/12/90	Introito		8[0108]DEM	269.380,00			P	
MAR - ESP	1522	30/09/92	ITL	25.025.525.000,00 India	624170 03/11/90	Introito revisione p		A[0109]				P	
			ITL	1.687.212.000,00									
MAR - ESP	1522	30/09/92	ITL	25.025.525.000,00 India	624240 10/11/90	Introito		8[0110]ITL	63.722.834			P	
MAR - ESP	1973	23/02/93	USD	7.900.000,00 Corea del Sud	624251 19/11/90	Introito		8[0113]USD	75.822,00			P	
MAR - ESP	2044	23/03/93	ITL	1.145.170.000,00 Francia	624213 16/11/90	Introito revisione p		A[0112]ITL	10.494.124			T	
			ITL	10.520.900,00									
MAR - ESP	2044	23/03/93	ITL	1.145.170.000,00 Francia	624032 01/10/90	Introito		A[0113]ITL	10.520.900			P	
MAR - ESP	2044	23/03/93	ITL	1.145.170.000,00 Francia	624259 19/11/90	Introito		8[0114]ITL	356.277.600			T	
MAR - ESP	2594	01/11/93	DEM	14.906,32 Dubai	624290 21/11/90	Introito		8[0115]DEM	13.833,32			P	
MAR - ESP	2784	21/01/94	DEM	153.084,30 Dubai	624939 30/12/90	Introito		8[0116]DEM	115.911,60			P QDM	
										9.200,93		Esborso per Intermediazione	
	2980	14/04/90	USD	760.014,90 Thailandia	624041 10/12/90	Introito		8[0117]USD	557.149,61			T USD	
												90.445,00	Esborso per Intermediazione
MAR - ESP	3186	12/07/94	ITL	9.546.193.000,00 India	624520 14/12/90	Introito revisione p		A[0118]				T	
			ITL	270.000.000,00									
MAR - ESP	3274	02/08/94	USD	3.998.007,00 Marocco	624294 23/11/90	Introito		8[0119]USD	250.500,00			P	
												P	
												P	
												P	
												P	
MAR - ESP	3321	12/09/94	ITL	1.672.464.424,00 India	624585 14/12/90	Introito revisione p		A[0120]ITL	200.000.000			T	
			ITL	200.000.000,00									
MAR - ESP	3338	15/09/94	ITL	157.482.330,00 Danimarca	624800 30/12/90	Introito		8[0121]ITL	27.152.010			P	
MAR - ESP	3341	16/09/94	ITL	4.330.050.000,00 Danimarca	623690 22/06/90	Introito revisione p		A[0122]ITL	356.812.220			T	
			ITL	356.812.220,00									

MINISTERO DEL TESORO

ESPORTAZIONI AUTORIZZATE NEL PERIODO: 1998

Istituto Banca	** NUMERO AUTORIZZAZIONE ** Numero Documenti	Data	Valuta	Importo Fornitura	Paese Dest. del/Trans. da	AUTORE DEL FRONTE	Data	Tipo di Transazione	Tipo Rice.	Valuta	Importo Autorizzato	Importo Reale	Paese Reale	Importi accessori	Canale	Tipologia	
MAE - EXP	3349	19/09/94	ITL	1.721.585.927,00	India	623314	25/03/98	Intraiite revisione p	A[0123]	ITL	81.048.000						
MAE - EXP	3349	19/09/94	ITL	1.721.585.927,00	India	624485	03/12/98	Intraiite	B[0124]	ITL		102.645.332					
MAE - EXP	3523	19/11/94	ITL	51.230.620,00	India	624404	02/12/98	Intraiite	B[0125]	ITL		3.309.438					
MAE - EXP	3748	06/03/95	ITL	9.509.000.800,00	India	624451	07/12/98	Intraiite	B[0126]	ITL		741.792.498					
MAE - EXP	3771	13/03/95	USD	1.404.695,91	Paru	624540	10/12/98	Intraiite	B[0127]	USD		29.071,80					
MAE - EXP	3771	13/03/95	USD	1.404.695,91	Paru	624199	16/11/98	Intraiite	B[0128]	USD		48.850,87					
MAE - EXP	3802	02/04/95	ITL	129.880.000,00	Thailandia	624199	13/11/98	Esborso	B[0129]				5.152,847		Esborso per compensi di a	S	
MAE - EXP	3858	04/05/95	USD	407.827,79	Corea del Sud	624325	24/11/98	Esborso	B[0130]				7.342,00		Esborso per Intermediario	S	
MAE - EXP	3930	24/05/95	USD	51.000,19	Abu Dhabi	624330	30/12/98	Intraiite	B[0131]	USD		51.000,19					
MAE - EXP	3930	05/06/95	ITL	250.876.000,00	Banamarca	621701	22/04/98	Intraiite revisione p	A[0132]	ITL	5.750.732						
			ITL	5.750.732,00													
MAE - EXP	4152	11/04/95	USD	2.696.547,00	Qatar	624828	30/12/98	Intraiite	B[0133]	USD		76.789,81					
MAE - EXP	4152	11/04/95	USD	2.696.547,00	Qatar	624361	25/11/98	Intraiite	B[0134]	USD		75.154,82					
MAE - EXP	4189	21/09/95	USD	13.641,00	Indonesia	624220	18/11/98	Intraiite	B[0135]	USD		12.634,00					
MAE - EXP	4190	21/09/95	ITL	33.237.800,00	Brazilio	624229	10/11/98	Intraiite	B[0136]	ITL		33.237.800					
MAE - EXP	4328	11/10/95	USD	284.724,90	Dubai	624346	16/11/98	Intraiite	B[0137]	USD		69.392,10					
MAE - EXP	4328	11/10/95	USD	284.724,90	Dubai	624843	30/12/98	Intraiite	B[0138]					1.206,08	Esborso per Intermediario	S	
														482,29	Esborso per Intermediario	S	
MAE - EXP	4342	07/11/95	USD	426.008,08	Indonesia	624250	10/11/98	Intraiite	B[0139]	USD		428.400,00			65.730,00	Esborso per Intermediario	S
MAE - EXP	4458	14/12/95	USD	13.500.000,00	Oman	624356	26/11/98	Intraiite	B[0140]	USD		1.050.426,87					
MAE - EXP	4509	16/01/96	USD	73.929,82	Thailandia	624254	26/11/98	Intraiite	B[0141]	USD		5.734,52					
MAE - EXP	4509	16/01/96	USD	73.929,82	Thailandia	624851	30/12/98	Intraiite	B[0142]	USD		14.826,15					
MAE - EXP	4525	16/01/96	USD	17.738.000,00	Corea del Sud	624355	24/11/98	Intraiite	B[0143]	USD		4.267.154,50			57.215,25	Esborso per Intermediario	S
														511.980,00	Esborso per Intermediario	S	
														496.440,00	Esborso per Intermediario	S	

MINISTERO DEL TESORO

ESPORTAZIONI AUTORIZZATE NEL PERIODO: 1998

Letture Bancaria	** EFFETTI AUTORIZZAZIONE ** Numero Documento	Tipologia	Importo Valuta	Paese facilitazione	Importo Paese Facilitazione	AUTORIZZAZIONE Data	Tipologia	Importo Valuta	Importo Paese Facilitazione	Importi accessori	Commissione	Tipologia
MAE - EXP	4526	10/01/96	DKK	29.404.700,00	Danimarca	624061	30/12/98	Introito	0 0144 DKK		2.171.700,33	F
MAE - EXP	4570	30/01/96	USD	625.045,50	Thailandia	624047	30/12/98	Introito	0 0145 USD		70.903,43	F
MAE - EXP	4581	06/02/96	ITL	76.000.000,00	Danimarca	624196	16/12/98	Introito	0 0146 ITL		76.000.000	F
MAE - EXP	4663	13/03/96	USD	70.675,42	Abu Dhabi	624072	30/12/98	Introito	0 0147 USD		11.722,14	F
MAE - EXP	4701	17/05/96	USD	70.000,66	Corea del Sud	624407	03/12/98	Introito	0 0149	F USD	3.025,06	Esborso per Intermediazione S
MAE - EXP	4704	17/05/96	USD	349.670,00	Corea del Sud	624408	03/12/98	Esborso	0 0149	F USD	13.994,80	Esborso per Intermediazione S
MAE - EXP	4876	17/06/96	USD	1.437.150,92	Stati Uniti	624361	26/11/98	Introito	0 0150 USD		320.552,00	F
MAE - EXP	4876	17/06/96	USD	1.437.150,92	Stati Uniti	624463	09/12/98	Introito	0 0152 USD		160.643,71	F
MAE - EXP	4916	01/07/96	FRF	81.677.526,00	Francia	624409	03/12/98	Introito	0 0153 FRF		10.592.544,10	F
MAE - EXP	4951	00/07/96	USD	870.106,50	Corea del Sud	624084	30/12/98	Introito	0 0153 USD		45.914,10	F
MAE - EXP	5057	06/00/96	ITL	10.909.250.306,00	Germania	624750	30/12/98	Introito	0 0154 ITL		2.006.001.232	F
MAE - EXP	5057	06/00/96	ITL	10.909.250.306,00	Germania	624651	29/12/98	Introito	0 0155 ITL		2.220.620.556	F
MAE - EXP	5120	13/09/96	DEM	2.085.040,00	Germania	624292	23/11/96	Introito	0 0156 DEM		201.953,00	F
MAE - EXP	5203	24/10/96	DEM	10.040,00	Germania	624753	30/12/98		0 0157	F DEM	2.404,04	Esborso per Intermediazione S
MAE - EXP	5309	23/12/96	ITL	104.321.000,00	Malaysia	624454	29/12/98	Introito	0 0158 ITL		3.562.000	F ITL
MAE - EXP	5338	17/01/97	ITL	300.624.000,00	Gran Bretagna	623107	02/02/98	Introito	0 0159 ITL	300.624.000		F
MAE - EXP	5338	17/01/97	ITL	300.624.000,00	Gran Bretagna	624074	30/12/98	Introito	0 0160 ITL		300.624.000	F
MAE - EXP	5352	20/01/97	ITL	539.735.000,00	India	623221	26/03/98	Introito	0 0161 ITL		539.735.000	F
MAE - EXP	5393	20/02/97	USD	7.701,32	Abu Dhabi	623086	26/01/98	Introito	0 0162 USD		7.701,32	F
MAE - EXP	5395	20/02/97	GBP	4.140,00	Regno Unito	623970	29/09/98	Introito	0 0163 GBP	4.140,00		F GBP
MAE - EXP	5395	20/02/97	GBP	4.140,00	Regno Unito	624667	30/12/98	Introito	0 0164 GBP		4.140,00	F
MAE - EXP	5414	24/02/97	ITL	394.063.500,00	Germania	624675	30/12/98	Introito	0 0165 ITL		1.772.660	F
MAE - EXP	5414	24/02/97	ITL	394.063.500,00	Germania	624054	30/12/98	Introito	0 0166 ITL		117.110.680	F
MAE - EXP	5414	24/02/97	ITL	394.063.500,00	Germania	624071	30/12/98	Introito	0 0167 ITL		1.676.450	F

MINISTERO DEL TESORO

ESPORTAZIONI AUTORIZZATE NEL PERIODO: 1998

Istituto Bancaria	** ESPEDIENTI AUTORIZZAZIONE ** Numero Documento	Data	Importo Valuta	Paese Caratteristiche	Importo Denari/Espr. es	DATA Data	Tipologia	Importo Valuta	Importo Autorizzato	Importo Superato	Importi accessori	Causale	Tipologia
MAR - EXP	5417	26/02/97	USD	500.000,00	Sud Africa	622920	24/09/90	Introito	8 0168 USD		24.127,99	P	
MAR - EXP	5417	26/02/97	USD	500.000,00	Sud Africa	624657	29/12/90	Introito	8 0169 USD		587,50	P	
MAR - EXP	5417	26/02/97	USD	500.000,00	Sud Africa	624276	19/11/90	Introito	8 0170 USD		7.429,45	P	
MAR - EXP	5418	24/02/97	ITL	1.558.760.000,00	India	624853	30/12/90	Introito	8 0171 ESP		905.920.000,00	P	
MAR - EXP	5422	25/02/97	USD	166.692,60	Corea del Sud	624678	30/12/90	Introito	8 0172 USD		1.320,65	P	
MAR - EXP	5440	27/02/97	USD	178.476,99	Thailandia	623335	26/03/90	<nessuna Codific>	8 0173				
MAR - EXP	5440	27/02/97	USD	178.476,99	Thailandia	623337	26/03/90	Introito	8 0174 USD		54.262,46	P	1.942,02 Esborso Penali A
MAR - EXP	5441	27/02/97	USD	340.166,64	Thailandia	624756	30/12/90	Introito	8 0175 USD		33.412,53	P	
MAR - EXP	5441	27/02/97	USD	340.166,64	Thailandia	624857	30/12/90	Introito	8 0176 USD		181.972,11	P	
MAR - EXP	5447	28/02/97	USD	220.587,30	Thailandia	624433	07/12/90	Introito	8 0177 USD		214.567,64	P	
MAR - EXP	5449	28/02/97	USD	106.480,00	Filippine	624852	30/12/90	Introito	8 0178 USD		3.694,50	P	
MAR - EXP	5490	17/03/97	ITL	286.650.000,00	Danimarca	624304	23/11/90	Introito	8 0179 ITL		286.650.000	P	
MAR - EXP	5500	16/03/97	USD	506,11	Cile	624713	30/12/90	Introito	8 0180 USD		506,11	P	
MAR - EXP	5521	18/03/97	DKK	3.787.617,00	Danimarca	623877	26/01/90	Introito revisione p	8 0181 DKK	3.787.617,00			
MAR - EXP	5521	18/03/97	DKK	22.523.838,00	Danimarca	623828	15/04/90	Introito revisione p	8 0182 DKK	3.542,30			189.850,85 Esborso per intermediazione A
MAR - EXP	5521	18/03/97	DKK	22.523.838,00	Danimarca	624643	21/12/90	Introito	8 0183 DKK		3.880.559,30	P	
MAR - EXP	5533	24/03/97	DEM	3.010.074,00	Kuwait	624714	30/12/90	Introito	8 0184 USD		82.368,42	P	
MAR - EXP	5533	24/03/97	DEM	3.010.074,00	Kuwait	624758	30/12/90	Introito	8 0185 USD		2.782.086,57	P	
MAR - EXP	5562	14/04/97	ITL	6.308.000.000,00	Germania	623888	04/08/90	Introito	8 0186 ITL	5.674.500.000			
MAR - EXP	5562	14/04/97	ITL	6.308.000.000,00	Germania	623886	04/08/90	Introito anticipo	8 0187 ITL		613.500.000	P	
MAR - EXP	5564	14/04/98	ITL	6.608.000.000,00	Germania	623886	04/08/90	Introito	8 0188 ITL	6.408.000.000			
MAR - EXP	5564	14/04/98	ITL	6.608.000.000,00	Germania	623886	04/08/90	Introito anticipo	8 0189 ITL		200.000.000	P	
MAR - EXP	5565	14/04/97	ITL	1.827.000.000,00	Germania	623882	03/08/90	Introito	8 0190 ITL	1.827.000.000			
			DEM	4.950.000,00						4.950.000,00			
MAR - EXP	5586	30/04/97	USD	1.230,00	Cile	623385	06/04/90	Introito	8 0191 USD	1.230,00			
MAR - EXP	5586	30/04/97	USD	1.230,00	Cile	624906	30/12/90	Introito	8 0192 USD		1.230,00	P	
MAR - EXP	5597	05/05/97	USD	14.650,00	Thailandia	624213	19/11/90	Introito	8 0193 USD		27.192,90	P	

MINISTERO DEL TESORO

ESPORTAZIONI AUTORIZZATE NEL PERIODO: 1998

Intituto	** ESPORTE AUTORIZZAZIONE **	Tipologia	Importo	Paese	Aut. ES	MINTE	Tipologia	Tipologia	Importo	Importo	Importo	Paese	Tipologia	Tipologia
Esportazione	Numero Documento	Data	Valuta	Caricatore	Dest. NA/FRAN. NA	Prov.	Data	Transazione	Tipologia	Valuta	Aut. ES	Paese	Tipologia	Tipologia
MAE - EXP	5616	22/05/97	ITL	72.531.000,00	Pakistan	626210	24/11/98	Introito	S[0196]ITL			45.416.000	F	
MAE - EXP	5618	22/05/97	USD	39.975,16	Corea del Sud	624446	07/12/98	Introito	S[0195]USD			39.975,16	F	
MAE - EXP	5619	22/05/97	USD	147.809,24	Corea del Sud	624447	07/12/98	Introito	S[0196]USD			147.809,24	F	
MAE - EXP	5627	26/05/97	USD	1.531.526,85	Corea del Sud	624448	07/12/98	Introito	S[0197]USD			768.742,30	F	
MAE - EXP	5654	29/05/97	USD	1.538,00	Oman	623085	16/01/98	Introito	A[0198]USD	1.538,00			T USD	69,21 Esborso per Intermediazione A 123,04 Esborso per Intermediazione A
MAE - EXP	5686	05/06/97	ITL	250.000.000,00	Spagna	624313	24/11/98	Introito	S[0198]ITL			245.000.000	F	
MAE - EXP	5718	17/06/97	ITL	111.778.000,00	Spagna	624335	24/11/98	Introito	S[0200]ITL			55.680.000	F	
MAE - EXP	5716	18/06/97	ITL	829.906.390,00	Germania	624700	30/12/98	Introito	S[0201]ITL			411.626.716	F	
MAE - EXP	5717	19/06/97	USD	193.570,00	Stati Uniti	624720	30/12/98	Introito	S[0202]				F USD	6.473,20 Esborso per Intermediazione S
MAE - EXP	5725	20/06/97	ITL	89.220.000,00	Danimarca	623138	05/02/98	Introito	A[0203]ITL	89.220.000			T ITL	4.461.000 Esborso per Intermediazione A
MAE - EXP	5725	20/06/97	ITL	89.220.000,00	Danimarca	624772	30/12/98	Introito	S[0204]ITL			80.395.000	F	
MAE - EXP	5796	26/07/97	ITL	1.153.880,88	Qatar	623084	16/01/98	Introito solo	A[0205]ITL	1.153.880			F	
MAE - EXP	5788	16/07/97	USD	219.603,52	Argentina	624895	30/12/98	Introito	S[0206]USD			219.603,52	F	
MAE - EXP	5826	23/07/97	GBP	8.131,00	Gran Bretagna	623005	07/01/98	Introito	A[0207]GBP	4.878,60			F	
MAE - EXP	5826	23/07/97	GBP	8.131,00	Gran Bretagna	623005	07/01/98	Introito anticipo	S[0208]GBP			3.252,40	F	
MAE - EXP	5829	24/07/97	ITL	811.041.000,00	Spagna	624244	19/11/98	Introito	S[0209]ITL			799.838.000	F	
MAE - EXP	5838	24/07/97	USD	496.815,33	Abu Dhabi	623288	17/03/98	Introito	A[0210]USD	496.815,33			T USD	17.389,53 Esborso per Intermediazione A
MAE - EXP	5830	24/07/97	USD	496.815,33	Abu Dhabi	624818	30/12/98	Introito	S[0211]USD			149.575,60	F	
MAE - EXP	5890	25/08/97	USD	57.935,00	Germania	624799	30/12/98	Introito	S[0212]USD			39.800,80	T USD	2.897,00 Esborso per Intermediazione S
MAE - EXP	5895	09/09/97	DKK	58.620,00	Danimarca	623148	05/02/98	Introito	A[0213]DKK	58.620,00			T DKK	1.758,60 Esborso per Intermediazione A
MAE - EXP	5911	16/09/97	DEM	19.528,21	Dubai	623082	16/01/98	Introito	A[0214]DEM	19.528,21			F DEM	1.269,34 Esborso per Intermediazione A

MINISTERO DEL TESORO

ESPORTAZIONI AUTORIZZATE NEL PERIODO: 1998

Iniziativa Denominazione	** ESERCIZIO AUTORIZZAZIONE ** Numero Documento	Data	Tipo di Salida	Importo Facilitata	Paese Regol. UE/Extra UE	AUTORIZZAZIONE Prov. Data	Tipo di Trasmissione	Tipo Tipo Prov. Valuta	Spese Autorizzate	Importo Piano Annuale	Importi accessori	Contabile	Vigilanza
MAR - EXP	5911	16/09/97	DEM	19.526,21	Dubai	614004 30/12/98	Introito	A 0215 DEM		6.381,78	P		
MAR - EXP	5921	18/09/97	USD	33.064,80	Cile	623382 06/04/98	Introito	A 0216 USD	33.064,80			2.318,00	Esborso per Intermediario A
MAR - EXP	5928	18/09/97	ITL	9.528.000.000,00	Norvegia	624785 30/12/98	Introito	A 0217 ITL		1.584.600.000	P		
MAR - EXP	5928	18/09/97	ITL	9.528.000.000,00	Norvegia	624788 30/12/98	Introito	A 0218 ITL		1.584.600.000	P	157.080.000	Esborso per Intermediario B
MAR - EXP	5946	24/09/97	ITL	216.405.000,00	Danimarca	623119 03/02/98	Introito	A 0219 ITL	216.405.000			10.820.250	Esborso per Intermediario A
MAR - EXP	5959	02/10/97	USD	722.184,34	Colombia	624805 10/12/98	Introito	A 0220 USD				329.450,55	P
MAR - EXP	5965	03/10/97	USD	104.231,57	Thailandia	623384 06/04/98	Introito	A 0221 USD	104.231,57			10.423,16	Esborso per Intermediario A
												1.250,78	Esborso per Intermediario A
MAR - EXP	5974	08/10/97	USD	253.252,78	Colombia	624456 07/12/98	Introito	A 0222 USD				121.434,12	P
MAR - EXP	5994	17/10/97	ITL	279.475.021,00	Australia	624877 30/12/98	Introito	A 0223 ITL		1.372.022	P		
										222.004.889	P		
MAR - EXP	5995	17/10/97	DEM	5.999,80	Dubai	623883 26/01/98	Introito	A 0224 DEM	5.999,80				
MAR - EXP	5995	17/10/97	DEM	5.999,80	Dubai	624886 30/12/98	Introito	A 0225 DEM		5.078,79	P	679,98	Esborso per Intermediario A
MAR - EXP	6000	24/10/97	DEM	716,00	Stati Uniti	623878 26/01/98	Introito	A 0226 USD	716,00				
MAR - EXP	6000	24/10/97	USD	716,00	Stati Uniti	624676 30/12/98	Introito	A 0227 USD				716,00	Esborso per Intermediario A
MAR - EXP	6009	24/10/97	ITL	3.790.000,00	Canada	623879 26/01/98	Introito per rigorsa	A 0228 ITL	3.790.000				
MAR - EXP	6010	24/10/97	ITL	12.672.120,00	Canada	623881 26/01/98	Introito	A 0229 ITL	12.672.120				
MAR - EXP	6010	24/10/97	ITL	12.672.120,00	Canada	624671 30/12/98	Introito	A 0230 ITL				8.778.362	P
													P
MAR - EXP	6016	28/10/97	CAD	102.217,83	Canada	623162 06/02/98	Introito	A 0231 CAD	102.217,83				
MAR - EXP	6022	31/10/97	DEM	5.280,50	Dubai	623090 26/01/98	Introito	A 0232 DEM	5.280,50			322,83	Esborso per Intermediario A
MAR - EXP	6038	03/11/97	ITL	8.475.261.000,00	Danimarca	624217 17/11/98	Introito	A 0233 ITL		5.494.161.896	P		
													P
MAR - EXP	6031	03/11/97	FRF	3.668.500,00	Francia	624238 18/11/98	Introito	A 0234 FRF		3.625.865,00	P		
MAR - EXP	6048	18/11/97	ITL	11.100.000,00	Spagna	623688 08/01/98	Introito	A 0235 ITL	11.100.000			55.500	Esborso per Intermediario A
												832.500	Esborso per Intermediario A

MINISTERO DEL TESORO

ESPORTAZIONI AUTORIZZATE NEL PERIODO: 1998

Ente Denominazione	** ENTRATE AUTORIZZAZIONE ** Ente Denominazione	Data	Valuta	Importo Paese /scelta Paese no/Prov. es.	AUTORIZZAZIONE Prov. Data	MOTIVO Data	Tipo di Trasmissione	Tipo Tipo Den. Valuta	Importo Autorizzata	Importo Paese Segnalata	Importi autorizzati	Cassa	Tipologia
MAR - ESP	6077	19/11/97	CAD	1.026,00	Canada	623143	06/02/98	Introito	A 0234 CAD	1.026,00	T CAD	33,08	Esborso per Intermediazio A
MAR - ESP	6091	26/11/97	DEM	242.022,04	Malaysia	623971	29/09/98	Introito	A 0237 DEM	242.022,04	T DEM	21.782,00	Esborso per Intermediazio A
MAR - ESP	6091	26/11/97	DEM	242.022,04	Malaysia	624689	30/12/98	Introito	S 0238 DEM	241.817,04	F DEM	21.782,00	Esborso per Intermediazio S
MAR - ESP	6093	27/11/97	USD	62.207,06	Oman	623577	19/05/98	Introito	A 0239 USD	62.207,06	T USD	4.976,62	Esborso per Intermediazio A
MAR - ESP	6093	27/11/97	USD	171.536,39	Oman	623575	19/05/98	Introito	A 0240 USD	171.536,39	T USD	13.722,91	Esborso per Intermediazio A
MAR - ESP	6093	27/11/97	USD	171.536,39	Oman	624698	30/12/98	Introito	S 0241 USD	1.842,70	F USD		
MAR - ESP	6106	05/12/97	USD	71.713,25	Thailandia	623264	17/02/98	Introito	A 0244 USD	71.713,25	T USD	1.434,26	Esborso per Intermediazio A
MAR - ESP	6106	05/12/97	USD	71.713,25	Thailandia	624463	07/12/98	Introito	S 0245 USD	71.713,25	T USD	7.171,32	Esborso per Intermediazio A
MAR - ESP	6121	11/12/97	USD	14.672,70	Oman	623574	19/05/98	Introito	A 0246 USD	14.672,70	T USD	1.173,81	Esborso per Intermediazio A
MAR - ESP	6143	19/12/97	USD	5.147,50	Australia	623192	23/02/98	Introito	A 0248 USD	5.147,50	T USD	386,06	Esborso per Intermediazio A
MAR - ESP	6143	19/12/97	USD	122.183,05	Thailandia	623180	18/02/98	Introito	A 0246 USD	122.183,05	T USD	2.443,66	Esborso per Intermediazio A
MAR - ESP	6143	19/12/97	USD	122.183,05	Thailandia	624464	07/12/98	Introito	S 0247 USD	109.964,75	F USD	32.218,31	Esborso per Intermediazio A
MAR - ESP	6147	19/12/97	ITL	1.064.414.000,00	India	623106	02/02/98	Introito	A 0248 ITL	156.847.500	T ITL		
MAR - ESP	6147	19/12/97	ITL	1.064.414.000,00	India	624248	25/11/98	Introito	S 0249 ITL		F ITL	55.114.000	
MAR - ESP	6159	23/12/97	USD	146.863,65	Thailandia	623182	18/02/98	Introito	A 0250 USD	146.863,65	T USD	14.486,36	Esborso per Intermediazio A
MAR - ESP	6176	09/01/98	USD	549.332,99	Thailandia	623383	06/04/98	Introito	A 0251 USD	549.332,99	T USD	56.932,39	Esborso per Intermediazio A
MAR - ESP	6176	09/01/98	USD	549.332,99	Thailandia	624875	30/12/98	Introito	S 0252 USD		F USD	198.654,00	
MAR - ESP	6176	09/01/98	USD	549.332,99	Thailandia	624693	30/12/98	Introito	S 0253 USD		F USD	338.530,04	
MAR - ESP	6177	12/01/98	USD	2.000.210,00	Malaysia	623268	13/03/98	Introito	A 0254 USD	1.706.985,30	F USD	220.004,00	Esborso per Intermediazio A
MAR - ESP	6177	12/01/98	USD	2.000.210,00	Malaysia	624591	14/12/98	Esborso	S 0255		F USD	33.135,60	Esborso per Intermediazio S
MAR - ESP	6210	13/03/98	USD	912,90	Oman	623827	30/07/98	Introito	A 0256 USD	912,90	T USD	73,04	Esborso per Intermediazio A
MAR - ESP	6231	19/02/98	ITL	2.846.519.000,00	Danimarca	623433	21/04/98	Introito	A 0257 ITL	2.846.519.000	T ITL	71.162,975	Esborso per Intermediazio A
			USD	619.000,00						619.000,00	T USD	15.450,00	Esborso per Intermediazio A
			DKK	1.764.000,00						1.764.000,00	T DKK	44.100,00	Esborso per Intermediazio A
										798.500,00	T DEM	19.962,50	Esborso per Intermediazio A
MAR - ESP	6235	19/02/98	ITL	87.300.000,00	Pakistan	623292	18/03/98	Introito	A 0258 ITL	87.300.000	T ITL	4.365.000	Esborso per Intermediazio A
MAR - ESP	6235	19/02/98	ITL	87.300.000,00	Pakistan	624364	27/11/98	Introito	S 0259 ITL		F ITL	2.200.000	

MINISTERO DEL TESORO

ESPORTAZIONI AUTORIZZATE NEL PERIODO: 1998

Istituto Bancario	** ESERCIZI AUTORIZZAZIONI **		Tipo di Valuta	Importo Paese fornitura Dest. no/Prov.aa	AUTON. MI NIMERS		Tipo di Transazione	Tipo Num. Valuta	Importo Anziscritte	Importo Paese Anziscritte	Importi autorizzati	Capitale	Sigla/Azienda		
	Numero Documento	Data			Prat.	Data									
MAE - KEP	6253	03/03/98	USD	997,56	Peru	624039	02/10/98	Introito	A 0268 USD	997,56	7	USD	119,71	Esborso per Intermediazio A	
MAE - KEP	6257	03/03/98	ITL	245.220.000,00	Spagna	623421	16/04/98	Introito	A 0261 ITL	245.220.000	7	ITL	1.226.100	Esborso per Intermediazio A	
MAE - KEP	6257	03/03/98	ITL	245.220.000,00	Spagna	624245	19/11/98	Introito	S 0262 ITL		7.611.000	F	10.391.500	Esborso per Intermediazio A	
MAE - KEP	6259	04/03/98	ITL	1.474.864.000,00	India	624586	14/12/98	Introito revisione p	A 0263 ITL	330.000.000		T			
MAE - KEP	6259	04/03/98	ITL	330.000.000,00	India	623727	02/07/98	Introito x rev. pres	A 0264 ITL	1.474.864.000		T			
MAE - KEP	6259	04/03/98	ITL	1.474.864.000,00	India	624902	30/12/98	Introito	S 0265 ITL		1.474.864.000	T			
MAE - KEP	6260	04/03/98	ITL	268.179.150,00	India	623728	02/07/98	Introito x rev. pres	A 0266 ITL	268.179.150		T			
MAE - KEP	6260	04/03/98	ITL	268.179.150,00	India	624901	10/12/98	Introito	S 0267 ITL		14.608.000	F			
MAE - KEP	6262	05/03/98	USD	1.293.781,45	Morocco	623415	15/04/98	Introito	A 0268 USD	1.293.781,45		T			
MAE - KEP	6265	05/03/98	USD	806.345,00	Singapore	623586	20/05/98	Introito	A 0269 USD	806.345,00		T			
MAE - KEP	6265	05/03/98	USD	806.345,00	Singapore	624232	18/11/98	Introito	S 0270 USD		230.000,00	F			
MAE - KEP	6267	05/03/98	ITL	798.410.000,00	Danimarca	623492	08/04/98	Introito	A 0271 ITL	798.410.000		F	19.960.250	Esborso per Intermediazio A	
			USD	75.306,00					USD	75.306,00		F	1.882,50	Esborso per Intermediazio A	
			DKK	240.000,00					DKK	240.000,00		F	6.000,00	Esborso per Intermediazio A	
MAE - KEP	6268	05/03/98	ITL	2.860.816.000,00	India	623728	02/07/98	Introito x rev. pres	A 0272 ITL	2.860.816.000		T			
MAE - KEP	6268	05/03/98	ITL	2.860.816.000,00	India	624661	21/12/98	Introito	S 0273 ITL		1.372.994.000	F			
MAE - KEP	6273	06/03/98	USD	38.319,95	Qatar	623437	22/04/98	Introito	A 0274 USD	26.823,96		T	USD		
MAE - KEP	6273	06/03/98	USD	38.319,95	Qatar	623438	22/04/98	Introito anticipo	S 0275 USD		26.823,96	F		2.299,19	Esborso per Intermediazio A
MAE - KEP	6281	12/03/98	ITL	30.460.000,00	Portogallo	623392	07/04/98	Introito	A 0276 ITL	30.460.000		T			
MAE - KEP	6285	16/03/98	MLG	14.551.142,00	Paesi Bassi	623576	19/05/98	Introito	A 0277 MLG	6.446.020,20		T	MLG	509.289,97	Esborso per Intermediazio A
MAE - KEP	6285	16/03/98	MLG	14.551.142,00	Paesi Bassi	623576	19/05/98	Introito anticipo	S 0278 MLG		6.105.121,80	F			
MAE - KEP	6287	16/03/98	USD	334.652,56	Corea del Sud	623893	26/07/98	Introito	A 0279 USD	334.652,56		T	USD		
MAE - KEP	6287	16/03/98	USD	334.652,56	Corea del Sud	624880	30/12/98	Introito	S 0280 USD		210.060,15	F		10.079,16	Esborso per Intermediazio A
MAE - KEP	6288	16/03/98	ITL	140.440.000,00	Thailandia	623399	08/04/98	Introito	A 0281 ITL	125.654.500		F	ITL	14.044.000	Esborso per Intermediazio A
MAE - KEP	6288	16/03/98	ITL	140.440.000,00	Thailandia	623399	08/04/98	Introito anticipo	S 0282 ITL		14.785.500	F			
MAE - KEP	6288	16/03/98	ITL	140.440.000,00	Thailandia	624851	30/12/98	Introito	S 0283 ITL		1.480.000	F			
MAE - KEP	6288	16/03/98	ITL	140.440.000,00	Thailandia	624365	27/11/98	Introito	S 0284 ITL		87.247.500	F			
MAE - KEP	6310	19/03/98	USD	4.212.000,00	Colombia	623730	02/07/98	Introito	A 0285 USD	4.212.000,00		T	USD	294.840,00	Esborso per Intermediazio A
MAE - KEP	6310	19/03/98	USD	4.212.000,00	Colombia	623821	24/09/98	Esborso	A 0286			T	USD	80.000,00	Spese di Trasporto A
MAE - KEP	6315	29/03/98	ITL	50.450.000,00	Pakistan	623548	18/05/98	Introito	A 0287 ITL	50.450.000		T	ITL	2.532.500	Esborso per Intermediazio A

MINISTERO DEL TESORO

ESPORTAZIONI AUTORIZZATE NEL PERIODO: 1998

Istituto Bancaria	** ESTERNE AUTORIZZAZIONE ** Numero Documento	Data	Tipologia	Importo Fornitura	Paese Denom. Prov. SA	AUTORIZZAZIONE Prot.	MESSAGGIO Data	Tipologia Transazione	Tipologia Tipo Banca	Importo Autorizzato	Importo Requisito	Importo Accessori	Cassa	Tipologia
MAE - EXP	6316	25/03/98	USD	1.464,00	Ecuador	623525	31/05/98	Introito	A 0289 USD	1.464,00		T USD	219,60	Esborso per Intermediazio A
MAE - EXP	6323	25/03/98	ITL	2.058.220.500,00	Brasile	623589	20/05/98	Introito	A 0289 ITL	2.058.220.500		T ITL	156.424.758	Esborso per Intermediazio A
MAE - EXP	6323	25/03/98	ITL	2.058.220.500,00	Brasile	624277	19/11/98	Introito	S 0290 ITL		135.240.000	P		
MAE - EXP	6323	25/03/98	ITL	2.058.220.500,00	Brasile	624661	29/12/98	Introito	S 0291 ITL		427.329.000	P		
MAE - EXP	6323	25/03/98	ITL	2.058.220.500,00	Brasile	624724	30/12/98	Introito	S 0292 ITL		213.664.880	P		
MAE - EXP	6329	24/02/98	DKK	7.879.207,82	Danimarca	623656	05/06/98	Introito	A 0283 DKK	7.879.207,82		T DKK	216.376,23	Esborso per Intermediazio A
MAE - EXP	6354	01/04/98	BEF	1.005.000,00	Belgio	623597	20/05/98	Introito	A 0294 BEF	1.005.000,80		T		
MAE - EXP	6354	01/04/98	ITL	5.475.840,00	Belgio	624506	09/12/98	Introito	ITL	5.475.840		T		
MAE - EXP	6354	01/04/98	BEF	1.005.000,00	Belgio				S 0295 BEF		1.005.000,00	T		
MAE - EXP	6354	01/04/98	ITL	5.475.840,00	Belgio				ITL		5.475.840	T		
MAE - EXP	6357	01/04/98	ITL	35.340.000,00	Brasile	623593	20/05/98	Introito	A 0296 ITL	35.340.000		T ITL	2.695.840	Esborso per Intermediazio A
MAE - EXP	6357	01/04/98	ITL	35.340.000,00	Brasile	624234	18/11/98	Introito	S 0287 ITL		35.280.000	P		
MAE - EXP	6363	03/04/98	ITL	342.071.955,00	India	623666	11/06/98	Introito	A 0298 ITL	342.071.955		T		
MAE - EXP	6363	03/04/98	ITL	342.071.955,00	India	624879	20/12/98	Introito	S 0299 ITL		1.761.200	P		
MAE - EXP	6363	03/04/98	ITL	342.071.955,00	India	624704	20/12/98	Introito	S 0300 ITL		10.909.200	P		
MAE - EXP	6419	24/04/98	QSD	22.299,27	Qatar	624588	14/12/98	Introito	A 0301 QSD	22.299,27		T USD	1.327,96	Esborso per Intermediazio A
MAE - EXP	6438	10/04/98	QSD	85.344,80	Peru	622690	10/06/98	Introito	A 0302 QSD	85.344,00		T USD	11.192,00	Esborso per Intermediazio A
MAE - EXP	6438	10/04/98	QSD	85.344,80	Peru	624274	19/11/98	Introito	S 0303 QSD		85.344,00	T		
MAE - EXP	6443	10/04/98	USD	27.448,41	Cile	624932	03/10/98	Introito	A 0304 USD	27.448,41		T USD	1.921,38	Esborso per Intermediazio A
MAE - EXP	6449	04/05/98	USD	15.729,00	Oman	623839	10/07/98	Introito	A 0305 USD	15.729,00		T USD	1.258,24	Esborso per Intermediazio A
MAE - EXP	6457	06/05/98	USD	47.525,00	Abe Dhabi	624009	01/10/98	Introito	A 0306 USD	47.525,00		T USD	1.663,73	Esborso per Intermediazio A
MAE - EXP	6496	28/05/98	USD	1.513,74	Oman	624042	02/10/98	Introito	A 0307 USD	1.513,74		T USD	121,10	Esborso per Intermediazio A
MAE - EXP	6497	28/05/98	USD	87.342,00	Giappone	624065	05/10/98	Introito	A 0308 USD	87.342,00		T USD	4.367,10	Esborso per Intermediazio A
MAE - EXP	6512	01/06/98	ITL	725.000.000,00	Corea del Sud	624167	03/11/98	Introito	A 0309 ITL	580.000.000		T ITL	36.250.000	Esborso per Intermediazio A
MAE - EXP	6523	04/06/98	ITL	373.361.393,00	Germania	624381	01/12/98	Introito	A 0310 ITL	373.361.393		T		
MAE - EXP	6529	08/06/98	USD	280.000,00	Corea del Sud	623853	03/08/98	Introito	A 0311 USD	280.000,00		T		
MAE - EXP	6531	08/06/98	USD	7.772.000,00	Norveico	623914	24/08/98	Introito	A 0312 USD	7.772.000,00		T		

MINISTERO DEL TESORO

ESPORTAZIONI AUTORIZZATE NEL PERIODO: 1998

Istituto Rendiconto	** ESERCIZI AUTORIZZAZIONE ** Numero Documento	Tipo di Valuta	Importo Paese Valuta	Paese Caricatore	Auton.MI Prov.	MINIST Data	Tipo di Transazione	Tipo Valuta	Importo Anticipato	Importo Paese Regolato	Importi accessori	Comode	Tipologia
MAE - ESP	6534	08/06/98	USD	134.490,95	Corea del Sud	624550	14/12/98	Introito	A 0113 USD	134.490,95			T
MAE - ESP	6534	09/06/98	USD	134.490,95	Corea del Sud	624589	14/12/98	Introito anticipo	B 0114 USD		40.217,29		F
MAE - ESP	6537	06/06/98	ITL	2.953.317.890,00	Spagna	624044	02/10/98	Introito	A 0115 ITL	2.953.317.890			T
MAE - ESP	6537	06/06/98	ITL	2.953.317.890,00	Spagna	624899	30/12/98	Introito	B 0116 ITL		442.997.405		F
MAE - ESP	6547	12/06/98	USD	24.351,29	Singapore	624383	01/12/98	Introito	A 0117 USD	24.351,29			T USD
												1.461,07	Esborso per Intermediazio A
MAE - ESP	6548	22/06/98	USD	847.923,54	Sud Africa	624022	01/10/98	Introito	A 0118 USD	847.923,54			T
MAE - ESP	6548	22/06/98	USD	847.923,54	Sud Africa	624778	30/12/98	Introito	B 0119 USD		461.916,22		F
MAE - ESP	6549	12/06/98	FRF	2.413.236,00	Francia	624057	03/10/98	Introito	A 0120 FRF	2.413.236,00			T
MAE - ESP	6550	12/06/98	ITL	2.164.063.996,00	Australia	623842	30/07/98	Introito	A 0121 ITL	1.520.198.197			T
MAE - ESP	6550	12/06/98	ITL	2.164.063.996,00	Australia	623842	30/07/98	Introito anticipo	B 0122 ITL		642.873.789		F
MAE - ESP	6550	12/06/98	ITL	2.164.063.996,00	Australia	624779	30/12/98	Introito	B 0123 ITL		17.000.000		F
MAE - ESP	6559	17/06/98	ITL	39.960.000,00	Spagna	623793	16/07/98	Introito	A 0124 ITL	39.960.000			T
MAE - ESP	6559	17/06/98	ITL	39.960.000,00	Spagna	624367	27/12/98	Introito	B 0125 ITL		22.620.000		F
MAE - ESP	6568	22/06/98	USD	2.850.000,00	Bahrain	624024	01/10/98	Introito	A 0126 USD	2.850.000,00			T
MAE - ESP	6568	22/06/98	USD	2.850.000,00	Bahrain	624780	30/12/98	Introito	B 0127 USD		29.500,00		F
MAE - ESP	6568	22/06/98	USD	2.850.000,00	Bahrain	624821	30/12/98	Introito	B 0128 USD		261.250,00		F
MAE - ESP	6581	24/06/98	ITL	1.673.810.096,00	Germania	624391	02/12/98	Introito	A 0129 ITL	1.673.810.096			T
MAE - ESP	6582	25/06/98	ITL	545.000.000,00	Tunisia	624132	23/10/98	Introito	A 0130 ITL	545.000.000			T
MAE - ESP	6582	25/06/98	ITL	545.000.000,00	Tunisia	624133	23/10/98	Introito anticipo	B 0131 ITL		54.500.000		F
MAE - ESP	6597	02/07/98	ITL	52.400.000,00	Australia	623995	30/09/98	Introito	A 0132 ITL	52.400.000			T
MAE - ESP	6597	02/07/98	ITL	52.400.000,00	Australia	624822	30/12/98	Introito	B 0133 ITL		52.400.000		F
MAE - ESP	6602	07/07/98	ITL	3.401.490,00	Germania	624393	02/12/98	Introito	A 0134 ITL	3.401.490			T
MAE - ESP	6684	07/07/98	ITL	20.360.000,00	Brazil	623849	29/09/98	Introito	A 0135 ITL	20.360.000			T ITL
											1.740.000		Esborso per Intermediazio A
MAE - ESP	6605	07/07/98	USD	465.872,01	Sud Africa	623923	24/09/98	Esborso	A 0136				T USD
											44.368,76		Esborso per Intermediazio A
MAE - ESP	6610	09/07/98	ITL	103.216.000,00	Malaysia	624072	05/10/98	Introito	A 0137 ITL	103.216.000			T ITL
											9.265.300		Esborso per Intermediazio A
MAE - ESP	6620	15/07/98	ITL	161.491.600,00	Germania	624395	02/12/98	Introito	A 0138 ITL	161.491.600			T

MINISTERO DEL TESORO

ESPORTAZIONI AUTORIZZATE NEL PERIODO: 1998

Istituto Bancaria	** OPERAZIONI AUTORIZZAZIONE ** Numero Documento	Data	Tipo di Valuta	Importo Facilitata	Paese Dest. del/FRAN. SA	AUTOM. UN. Prod.	MINIMO Data	Tipo di Transazione	Tipo Isp. Valuta	Importo Autorizzato	Importo Regolato	Importi accessori	Comale	Tipologia
MAE - EXP	6639	20/07/98	ITL	893.945.100,00	India	624137	23/10/98	Introito	A 0339 ITL	893.945.200				T
MAE - EXP	6639	20/07/98	ITL	893.945.200,00	India	624023	30/12/98	Introito	B 0340 ITL		576.000.000			F
MAE - EXP	6639	10/07/98	ITL	10.954.900,00	India	624640	18/12/98	Introito	B 0341 ITL		10.954.000			F
MAE - EXP	6651	23/07/98	USD	2.100,00	Banador	614058	05/10/98	Introito	A 0342 USD	2.100,00			215,00 Esborso per Intermediazione	A
MAE - EXP	6663	30/07/98	ITL	210.294.000,00	India	624041	02/10/98	Introito	A 0343 ITL	210.294.000				T
MAE - EXP	6671	30/07/98	ITL	72.000.000,00	Spagna	624561	14/12/98	Introito	A 0344 ITL	72.000.000				T
MAE - EXP	6680	04/08/98	ITL	110.320.000,00	Spagna	624053	05/10/98	Introito	A 0345 ITL	110.320.000				T
MAE - EXP	6682	04/08/98	ITL	54.074.100,00	Spagna	624055	05/10/98	Introito	A 0346 ITL	54.074.100				T
MAE - EXP	6683	07/08/98	ITL	16.256.000,00	Spagna	624573	14/12/98	Introito	A 0347 ITL	16.256.000				T
MAE - EXP	6688	07/08/98	ITL	744.320.000,00	Spagna	624580	14/12/98	Introito	A 0348 ITL	744.320.000				T
MAE - EXP	6695	25/08/98	ITL	14.200.000,00	Spagna	624582	14/12/98	Introito	A 0349 ITL	14.200.000				T
MAE - EXP	6698	25/08/98	ITL	2.002.500,00	India	624401	03/12/98	<Senema Codifica>	A 0350 ITL	2.002.500				T
MAE - EXP	6721	08/09/98	ITL	265.403.000,00	India	624610	15/12/98	Introito	A 0351 ITL	265.403.000				T
MAE - EXP	6743	28/09/98	USD	59.500,00	Bangladesh	624159	10/10/98	Introito	A 0352 USD	59.500,00				T
MAE - EXP	6745	28/09/98	ITL	107.100.000,00	India	624631	17/12/98	Introito	A 0353 ITL	107.100.000				T
MAE - EXP	6749	09/10/98	ITL	25.720.000,00	Spagna	624196	12/11/98	Introito	A 0354 ITL	25.720.000				T
MAE - EXP	6784	09/10/98	USD	70.686,00	Indonesia	624283	20/11/98	Introito	A 0355 USD	70.686,00			10.602,90 Esborso per Intermediazione	A
MAE - EXP	6810	10/11/98	ITL	39.250.000,00	Spagna	624644	22/12/98	Introito	A 0356 ITL	39.250.000				T
MAE - EXP	IMP/753/96	23/02/99	USD	1.715.092,00	Stati Uniti	624549	10/12/98	Esborso	B 0357 USD		370.804,00			F
DIPRESA	SHD/11976	12/11/97	USD	1.148.073,00	Venezuela	623934	25/09/98	Introito per Servizi	A 0358 USD	1.148.073,00				T
DIPRESA	SHD/11976	12/11/97	USD	1.148.073,00	Venezuela	624025	30/12/98	Introito	B 0359 USD		614.370,41			F

MINISTERO DEL TESORO

ESPORTAZIONI AUTORIZZATE NEL PERIODO: 1998

Istituto Nazionale	** ENTE/CONTO AUTORIZZAZIONE ** Numero Documento	Data	Tipo di Valuta	Importo Fatturato	Paese Dest. (na)/Prov. (sa)	AUTOS. NE. SINTESI Prot. Data	Tipo di Transazione	Tipo Num. Valuta	Importo Autorizzato	Importo Paes. Segnalato	Importi accessori	Canale	Tipologia
DIPESA	EMD/7492	01/07/97	USD	154.000,00	Abu Dhabi	622099 30/01/98	Introito per Servizi	A 0360 USD	62.673,96				
DIPESA	EMD/7439	20/07/96	FRF	5.000.000,00	Francia	623440 22/04/98	Introito per Servizi	A 0361 FRF	2.718.110,00				
DIPESA	EMD/7439	30/07/96	FRF	2.718.110,00	Francia	624880 07/12/98	Introito	B 0362 FRF		509.176,18			
Riepilogo:													
									Autorizzati		Segnalati		
									1.005.000,00	1.005.000,00			
									184.043,85		23,68		
									5.122.938,55	636.884,13	23.854,15		35.155,35
									12.761.487,32	6.261.439,43	459.948,18		
									805.820.000,00				
									5.331.348,00	14.527.185,28			
									9.018,60	7.392,40			
									37.779.032.179	23.950.275.389	353.217.473		162.517.507
									8.446.020,20	8.105.121,80	809.289,07		
									1.746.000,08		64.100,00		
									24.469.324,30	24.428.928,47	867.088,55		1.308.598,01
Nota Paechi Siena													
MAE - ESP	4888	20/04/92	ITL	40.260.000.000,00	Singapore	626316 24/11/98	Introito	B 0263 ITL	6.361.000.000				
MAE - ESP	4248	10/10/95	USD	46.938,56	Stati Uniti	624840 30/12/98	Introito	B 0264 USD	1.584,70				
MAE - ESP	4250	10/10/95	USD	4.171,56	Stati Uniti	624841 30/12/98	Introito	B 0265 USD		97,80			
MAE - ESP	4262	16/10/95	USD	79.288,08	Stati Uniti	624839 30/12/98	Introito	B 0366 USD		6.990,01			
MAE - ESP	4263	16/10/95	CAD	13.277,40	Canada	624842 30/12/98	Introito	B 0267 CAD		2.156,10			
MAE - ESP	4472	20/12/95	ITL	428.500.318,00	Germania	626844 30/12/98	Introito	B 0368 ITL		33.982.550			
MAE - ESP	4580	06/02/96	CAD	9.382,90	Canada	624849 30/12/98	Introito	B 0369 CAD		2.393,20			
MAE - ESP	4580	08/02/96	CAD	9.382,90	Canada	624847 29/12/98	Introito	B 0370 CAD		6.510,78			
MAE - ESP	4594	12/02/96	CAD	150.791,51	Canada	624440 29/12/98	Introito	B 0371 CAD		6.847,20			
MAE - ESP	4607	20/02/96	GBP	21.084,58	Regno Unito	624357 26/11/98	Introito	B 0372 GBP		17.041,36			
MAE - ESP	4616	20/02/96	USD	6.948,60	Stati Uniti	624863 30/12/98		B 0373			70,48	Reborsa per Intermediazione	B
MAE - ESP	4630	27/02/96	CAD	46.423,18	Canada	624650 29/12/98	Introito	B 0374 CAD		872,60			
MAE - ESP	4631	27/02/96	CAD	82.491,80	Canada	624863 30/12/98	Introito	B 0375 CAD		20.428,37			
MAE - ESP	4635	27/02/96	USD	106.817,15	Stati Uniti	624866 30/12/98	Introito	B 0376 USD		6.515,10			

MINISTERO DEL TESORO

ESPORTAZIONI AUTORIZZATE NEL PERIODO: 1998

Istituto Denominazione	** ESPORTAZIONI AUTORIZZAZIONE ** Numero Documenti	Data	Valuta	Importo Fornitura	Paese Dest. del/Prod. es.	APPROV. MI Prot.	MINISTRI Data	Tipo di Trasmissione	Tipo Tipo Imp.	Valuta	Importo Autorizzata	Importo Segnalata	Fase Imparti, accantonati	Canale	Tipologia
MAR - EXP	4655	27/02/96	USD	104.817,15	Stati Uniti	624359	26/11/96	Introito	S 0377 USD		951,70	P			
MAR - EXP	4656	27/02/96	USD	344.394,00	Stati Uniti	624864	30/12/96	Introito	S 0378 USD		3.717,70	P			
MAR - EXP	5329	29/10/96	MYR	3.045.032,44	Malaysia	624203	16/11/96	Introito	S 0379 MYR		42.313,44	P			
MAR - EXP	5355	30/01/97	USD	49.500.000,00	Pakistan	624332	24/11/96	Introito	S 0380 USD		6.976.330,00	P			
MAR - EXP	5377	13/02/97	ITL	49.058.743.000,00	Romania	623029	13/01/96	Introito	S 0381 ITL		7.483.150.000	P	ITL	63.541.030	Esborso per Intermediazio S
MAR - EXP	5377	13/02/97	ITL	49.058.743.000,00	Romania	623104	02/02/96	Introito	S 0382 ITL		720.361.000	P			
MAR - EXP	5411	24/02/97	CAD	107.771,99	Canada	624469	30/12/96	Introito	S 0383 CAD		42.193,50	P			
MAR - EXP	5411	24/02/97	CAD	107.771,99	Canada	624751	30/12/96	Introito	S 0384 CAD		19.180,00	P			
MAR - EXP	5411	24/02/97	CAD	107.771,99	Canada	624771	30/12/96	Introito	S 0385 CAD		19.180,00	P			
MAR - EXP	5412	24/02/97	CAD	69.032,26	Canada	624754	30/12/96	Introito	S 0386 CAD		33.435,58	P			
MAR - EXP	5412	24/02/97	CAD	69.032,26	Canada	624672	30/12/96	Introito	S 0387 CAD		5.840,47	P			
MAR - EXP	5413	24/02/97	CAD	157.092,24	Canada	624673	30/12/96	Introito	S 0388 CAD		61.790,42	P			
MAR - EXP	5413	24/02/97	CAD	157.092,24	Canada	624755	30/12/96	Introito	S 0389 CAD		16.505,74	P			
MAR - EXP	5419	24/02/97	ITL	783.946.400,00	Germania	624791	30/12/96	Introito	S 0390 ITL		81.677.404	P			
MAR - EXP	5419	24/02/97	ITL	783.946.400,00	Germania	624677	30/12/96	Introito	S 0391 ITL		75.688.700	P			
MAR - EXP	5459	29/05/97	ITL	1.602.000.000,00	Danimarca	624905	30/12/96	Introito	S 0392 ITL		160.200.000	P			
MAR - EXP	5467	29/05/97	USD	46.947.408,00	Malaysia	624909	30/12/96	Introito	S 0393 USD		7.448.702,31	P			
MAR - EXP	5467	29/05/97	USD	46.947.408,00	Malaysia	624910	30/12/96	Introito	S 0394 USD		40.900.782,94	P			
MAR - EXP	6047	10/11/97	USD	9.680,00	Egitto	624742	30/12/96	Introito	S 0395 USD		9.680,00	P	USD	11.618,00	Esborso per Intermediazio S
MAR - EXP	6047	10/11/97	USD	96.808,00	Egitto	624876	30/12/96	Introito	S 0396 USD		27.720,00	P			
MAR - EXP	6047	10/11/97	USD	96.800,00	Egitto	623325	26/03/96	Introito	S 0397 USD		59.400,00	P			
MAR - EXP	6579	22/04/98	USD	7.625.750,00	Malaysia	624169	05/11/96	Introito	A 0398 USD	5.336.025,00		T	USD	533.002,50	Esborso per Intermediazio A
MAR - EXP	6636	17/07/98	FRF	24.250,00	Francia	623940	25/09/96	Introito	A 0399 FRF	24.250,00		T			
MAR - EXP	6791	21/10/98	FRF	18.475,00	Francia	624600	15/12/96	Introito	A 0400 FRF	18.475,00		T			
	RND 7952/1-4554	22/07/98	USD	80.000,00	Danimarca	624154	28/10/96	Introito per Servizi	A 0401 USD	80.000,00		T			

Riepilogo: CAD 236.932,00 Autorizzati Segnalati
FRF 42.925,00

MINISTERO DEL TESORO

ESPORTAZIONI AUTORIZZATE NEL PERIODO: 1998

Stipite	** AUTORIZZAZIONE **	Tipi di	Importo Paese	Paese	AUTORIZZAZIONE	Tipi di	Importo	Importo Paese	Importi accessori	Cassa	Tipologia
Moneta	Moneta Documenta	Data	Valuta	Facilitare	Reg. no / Prov. no	Transazione	Mon. Valuta	Autarizzate	Regolate		
								17.041,36			
								14.896.059,856		63.341,030	
								5.418.025,00	55.522.472,46	533.802,50	11.686,40
									82.312,46		

Banco d'America e d'Italia											
MAE - EXP	5983	11/09/97	DEM	24.342,00	Norvegia	624803	30/12/98	Introito	8 0402 DEM	24.342,00	T

Riepilogo: ----- Autorizzati ----- Segelati -----											
DEM 24.342,00											

Credito Italiano											
MAE - EXP	0751	11/03/92	USD	153.430,00	Arabia Saudita	622911	24/09/98	Esborso	A 0403		
MAE - EXP	0751	11/03/92	USD	153.430,00	Arabia Saudita	622912	24/09/98	Introito	8 0404 USD	142.466,00	T USD
MAE - EXP	0751	11/03/92	USD	153.430,00	Arabia Saudita	624685	09/12/98	Introito	8 0405		T USD

MAE - EXP	1525	30/09/92	USD	9.668.244,00	Brazilia	624564	10/12/98	Introito	8 0406 USD	220.233,00	T

	2391	30/07/93	ITL	150.514.345.000,00	Regno Unito	624293	23/11/98	Introito	8 0407 ITL	5.210.555.000	F

MAE - EXP	2673	20/12/93	USD	238.000,00	Brazilia	624545	10/12/98	Introito	8 0408 USD	7.860,98	T

MAE - EXP	3089	16/06/94	ITL	9.328.557.388,00	Regno Unito	624561	11/12/98	Introito	8 0409 ITL	795.720.246	F

MAE - EXP	3222	26/07/94	ITL	8.532.418.000,00	Gran Bretagna	624611	14/12/98	Introito	8 0410 ITL	211.474.000	F

MAE - EXP	3351	19/09/94	ITL	4.000.000.000,00	Germania	624613	16/12/98	Introito	8 0411 ITL	214.199.482	F

MAE - EXP	3485	27/10/94	ITL	128.000.000.000,00	Regno Unito	624554	10/12/98	Introito	8 0412 ITL	1.478.326.965	F

MAE - EXP	3488	27/10/94	ITL	5.000.000.000,00	Gran Bretagna	624618	16/12/98	Introito	8 0413 GBP	77.556,00	F
				2.000.000,00							F

MAE - EXP	3598	14/12/94	FRF	94.786.729,00	Francia	624403	03/12/98	Introito	8 0414 FRF	8.869.213,74	T

MAE - EXP	3600	19/12/94	ITL	1.323.505.000,00	Germania	624406	03/12/98	Introito	8 0415 ITL	251.465.950	F

MAE - EXP	3800	29/03/95	USD	5.443.000,00	Romania	624560	11/12/98	Introito	8 0416 USD	1.708.381,40	T USD
MAE - EXP	3800	29/03/95	USD	4.714.500,00	Romania	624830	30/12/98	Introito	8 0417 USD		F

MAE - EXP	3882	15/05/95	DEM	17.000.000,00	Germania	624290	23/11/98	Introito	8 0418 DEM	1.000.249,40	F

MINISTERO DEL TESORO

ESPORTAZIONI AUTORIZZATE NEL PERIODO: 1998

Ente	Tipologia	Importo	Paese	DATA	Importo	Paese	DATA	Importo	Paese	DATA	Importo	Paese	DATA	Importo	Paese	DATA
Moneta	Moneta	Moneta	Moneta	Moneta	Moneta	Moneta	Moneta	Moneta	Moneta	Moneta	Moneta	Moneta	Moneta	Moneta	Moneta	Moneta
MAE - EXP	3994	14/06/95	ITL	0.891.301.000,00	Spagna	624300	23/11/98	Intrainte	S 0419 ITL	1.696.552.103	P					
MAE - EXP	3994	14/06/95	ITL	0.891.301.000,00	Spagna	624342	25/11/98	Intrainte	S 0420 ITL	1.165.007.747	P					
MAE - EXP	4047	07/07/95	ITL	1.404.000.000,00	Australia	624940	30/12/98	Intrainte	S 0421 ITL	15.000.000	P					
MAE - EXP	4047	07/07/95	ITL	1.404.000.000,00	Australia	624952	30/12/98	Intrainte	S 0422 ITL	130.000.000	P					
										99.400,00	P					
MAE - EXP	4223	04/10/95	ITL	390.132.505,00	Regno Unito	624291	23/11/98	Intrainte	S 0423 ITL	21.741.320	P					
MAE - EXP	4223	04/10/95	ITL	390.132.505,00	Regno Unito	624555	10/12/98	Intrainte	S 0424 ITL	7.764.775	P					
MAE - EXP	4227	05/10/95	ITL	1.020.200.000,00	Regno Unito	624562	11/12/98	Intrainte	S 0425 ITL	380.369.714	P					
MAE - EXP	4500	06/02/96	ITL	1.761.557.000,00	Germania	624949	30/12/98	Intrainte	S 0426 ITL	90.032.522	P					
MAE - EXP	4500	06/02/96	ITL	1.761.557.000,00	Germania	624954	30/12/98	Intrainte	S 0427 ITL	50.003.060	P					
MAE - EXP	4500	06/02/96	ITL	1.761.557.000,00	Germania	624952	30/12/98	Intrainte	S 0428 ITL	431.056.120	P					
MAE - EXP	4502	07/02/96	ITL	1.200.652.000,00	Germania	624237	10/11/98	Intrainte	S 0429 ITL	040.900.200	P					
MAE - EXP	4970	17/06/96	ITL	2.297.050.000,00	Regno Unito	624566	11/12/98	Intrainte	S 0430 ITL	351.054.575	P					
MAE - EXP	4905	12/07/96	ITL	66.900.000,00	Germania	623643	01/06/98	Intrainte	S 0431 ITL	66.750.200	P					
MAE - EXP	5054	06/00/96	FRF	1.040.000,00	Francia	624410	03/11/98	Intrainte	S 0432 FRF	1.227.169,25	P					
MAE - EXP	5045	04/09/96	USD	34.046,50	Thailandia	624411	03/12/98	Intrainte	S 0433 USD	1.404,66	P					
				1.703,26							P					
MAE - EXP	5121	13/09/96	USD	500.000,00	Dubai	624542	10/12/98	Intrainte	S 0434 USD	11.539,91	P					
MAE - EXP	5170	03/10/96	USD	625.000,00	Singapore	624623	17/12/98	Intrainte	S 0435 USD	15.304,74	P					
MAE - EXP	5223	29/10/96	USD	500.000,00	Nuova Zelanda	624624	17/12/98	Intrainte	S 0436 USD	265.213,20	P					
MAE - EXP	5221	23/11/97	USD	1.470.201,00	Stati Uniti	624295	23/11/98	Intrainte	S 0437 USD	552.072,00	P					
MAE - EXP	5220	17/11/96	USD	1.000.000,00	Australia	624223	17/11/98	Intrainte	S 0438 USD	109.100,53	P					
MAE - EXP	5220	17/11/96	USD	1.000.000,00	Australia	624541	10/12/98	Intrainte	S 0439 USD	49.477,35	P					
MAE - EXP	5250	29/11/96	USD	500.000,00	Brazil	624625	17/12/98	Intrainte	S 0440 USD	126.050,00	P					
MAE - EXP	5271	02/12/96	ITL	57.605.000,00	Spagna	623904	30/06/98	Intrainte	S 0441 ITL	57.605.000	P					
MAE - EXP	5271	02/12/96	ITL	57.605.000,00	Spagna	624572	16/12/98	Intrainte	S 0442 ITL	10.434.000	P					

MINISTERO DEL TESORO

ESPORTAZIONI AUTORIZZATE NEL PERIODO: 1998

Importo Moneta	** EFFETTI AUTORIZZAZIONE ** Moneta Documento	Data	Valuta	Importo Scrittura	Paese Mont. No/Prov. No	APPROV. ES Data	MINIST Data	Tipologia	Importo Tipo	Importo Valuta	Importo Autorizzata	Importo Segnalato	Paese Segnalato	Importo Importi accessori	Causale	Tipologia
MAR - ESP	5347	24/01/97	CHF	81.590.606,00	Romania	623092	29/01/98	Introito	S 0443 CHF			2.882.646,86	P			
MAR - ESP	5347	24/01/97	CHF	81.590.606,00	Romania	624487	09/12/98	Introito	S 0444 CHF			6.506.022,37	P			
MAR - ESP	5416	24/02/97	USD	1.883,18	Abu Dhabi	624431	07/12/98	Introito	S 0445 USD			1.733,98	P			
MAR - ESP	5448	24/02/97	USD	167.980,00	Marocco	624309	16/11/98	Introito	S 0446 USD			96.250,00	P			
MAR - ESP	5446	03/03/97	DEM	21.885.508,00	Germania	624348	17/10/98	Introito	S 0447 DEM			1.713.277,82	P			
MAR - ESP	5481	06/03/97	USD	1.241.208,00	Stati Uniti	624626	17/12/98	Introito	S 0448 USD			168.686,22	P			
MAR - ESP	5485	18/03/97	USD	24.174,98	Thailandia	624436	07/12/98	Introito	S 0449 USD			17.638,79	P			
MAR - ESP	5547	01/04/97	ITL	5.573.498,00	Germania	624438	07/12/98	Introito	S 0450 ITL			5.473.498	P			
			ITL	508.000,00								508.000	P			
MAR - ESP	5578	17/04/97	FRF	1.599.695,86	Francia	624441	07/12/98	Introito	S 0451 FRF			1.599.695,06	P			
MAR - ESP	5595	25/04/97	USD	22.577,00	Oman	624435	07/12/98	Introito	S 0452 USD			22.577,00	P	USD	2.257,70	Esborso per Intermediazio
MAR - ESP	5598	05/05/97	USD	5.745,52	Stati Uniti	623262	12/03/98	Introito solo	A 0453 USD	5.745,52			P			
MAR - ESP	5598	05/05/97	USD	319.858,71	Stati Uniti	624443	07/12/98	Introito	S 0454 USD			245.495,29	P			
MAR - ESP	5598	05/05/97	USD	8.745,52	Stati Uniti	624445	07/12/98	Introito	S 0455 USD			5.745,52	P			
MAR - ESP	5632	17/05/98	ITL	127.800.800,00	Gran Bretagna	623628	28/05/98	Introito	A 0456 ITL	127.000.000			P	ITL	10.477.500	Esborso per Intermediazio
MAR - ESP	5632	17/05/98	ITL	127.800.000,00	Gran Bretagna	624447	07/12/98	Introito	S 0457 ITL			127.000.000	P	ITL	2.540.800	Esborso per Intermediazio
MAR - ESP	5661	29/05/97	USD	1.393.125,00	Thailandia	624783	10/12/98	Introito	S 0458 USD			988.958,75	P			
MAR - ESP	5675	30/05/97	ITL	8.408.000,00	Germania	624449	07/12/98	Introito	S 0459 ITL			8.408.000	P			
MAR - ESP	5693	10/06/97	USD	213,15	Stati Uniti	623263	12/03/98	Introito solo	A 0460 USD	213,15			P			
MAR - ESP	5693	10/06/97	USD	596,01	Stati Uniti	624450	07/12/98	Introito	S 0461 USD			596,01	P			
MAR - ESP	5693	10/06/97	USD	213,15	Stati Uniti	624452	07/12/98	Introito	S 0462 USD			213,15	P			
MAR - ESP	5698	12/06/97	ITL	75.763.200,00	Germania	624455	07/12/98	Introito	S 0463 ITL			75.763.200	P			
MAR - ESP	5881	17/07/97	USD	1.580.000,00	Singapore	624427	17/12/98	Introito	S 0464 USD			18.545,80	P			

MINISTERO DEL TESORO

ESPORTAZIONI AUTORIZZATE NEL PERIODO: 1998

Istituto Razionale	** EFFETTI AUTORIZZAZIONE ** Numero Documento	Data	Tipologia Valuta	Importo Paese Fornitura Real. no/Prov. n.	AMMOR. OR Prod.	GIUNTA Data	Tipologia Trasmissione	Tipologia Tipo Num. Valuta	Importo Autorizzato	Importo Paese Reperito	Importi accessori	Cominci	Regolazio
MAR - ESP	5878	19/08/97	ITL	11.000,00 Brasile	624565	11/12/98	Introito	S 0465 USD	11.000,00	F			
MAR - ESP	5933	18/09/97	CHF	87.887,00 Svizzera	624564	11/12/98	Introito	S 0464 CHF	87.887,00	F			
MAR - ESP	5930	19/09/97	GBP	3.427.500,00 Gran Bretagna	623529	14/05/99	Esborso passivi	A 0467		F GBP	34.275,00	Esborso Passivi	A
MAR - ESP	5930	19/09/97	GBP	3.427.500,00 Gran Bretagna	623917	24/09/99	<Giornata Codificata>	A 0468		F GBP	171.375,00	Esborso Passivi	A
MAR - ESP	5930	19/09/97	GBP	3.427.500,00 Gran Bretagna	624786	30/12/98	Esborso	S 0469		F GBP	20.565,00	Esborso Passivi	S
MAR - ESP	5930	19/09/97	GBP	3.427.500,00 Gran Bretagna	624787	30/12/98	Esborso	S 0470		F GBP	34.275,00	Esborso Passivi	S
MAR - ESP	5971	08/10/97	ITL	188.000.000,00 Svizzera	624567	11/12/98	Introito	S 0471 ITL	188.000.000	F			
MAR - ESP	5997	20/10/97	DEM	258.163,20 Germania	623201	26/02/98	Introito	A 0472 DEM	258.163,20	F			
MAR - ESP	6014	24/10/97	USD	1.240.000,00 Brasile	623894	04/08/98	Introito	A 0473 USD	1.240.000,00	F			
MAR - ESP	6014	24/10/97	USD	1.240.000,00 Brasile	624628	17/12/98	Introito	S 0474 USD		F	97.999,05		
MAR - ESP	6021	31/10/97	USD	48.464,77 Qatar	623662	11/04/98	Introito	A 0475 USD	48.464,77	F USD	3.429,88	Esborso per Intermediazio	A
MAR - ESP	6036	04/11/97	ITL	4.260.540,00 Messico	623915	24/09/98	Introito	A 0476 ITL	500.000	F			
MAR - ESP	6036	04/11/97	ITL	500.000,00									
MAR - ESP	6036	04/11/97	ITL	4.260.540,00 Germania	623897	30/01/98	Introito	A 0477 ITL	4.260.540	F			
MAR - ESP	6036	04/11/97	ITL	500.000,00									
MAR - ESP	6036	04/11/97	ITL	4.260.540,00 Germania	624638	07/12/98	Introito	S 0478 ITL		F	4.260.540		
MAR - ESP	6036	04/11/97	ITL	500.000,00 Germania	624640	07/12/98	Introito	S 0479 ITL		F	500.000		
MAR - ESP	6027	04/11/97	DEM	48.000,00 Germania	623203	26/02/98	Introito	A 0480 DEM	48.000,00	F			
MAR - ESP	6045	07/11/97	FRF	47.875,24 Francia	624461	07/12/98	Introito	S 0481 FRF		F	18.364,38		
MAR - ESP	6044	07/11/97	DEM	5.400,00 Germania	623205	02/02/98	Introito	A 0482 DEM	5.400,00	F			
MAR - ESP	6057	12/11/97	USD	626.400,00 Romaniaa	623224	04/03/98	Introito	A 0483 USD	626.400,00	F			
MAR - ESP	6057	12/11/97	USD	626.400,00 Romaniaa	624568	11/12/98	Introito	S 0484 USD		F	154.567,50		
MAR - ESP	6098	02/12/97	USD	1.831,58 Omsa	623830	17/01/98	Introito	A 0485 USD	1.831,58	F USD	103,16	Esborso per Intermediazio	A
	6106-ANNULLATA	05/12/97	USD	71.712,25 Thailandia	623102	02/02/98	Introito	A 0486		F			
MAR - ESP	6115	05/12/97	USD	221.264,00 Qatar	623104	20/02/98	Introito	A 0487 USD	154.954,00	F USD	25.000,00	Esborso per Intermediazio	A
MAR - ESP	6115	05/12/97	USD	221.264,00 Qatar	623109	20/02/98	Introito anticipo	S 0488 USD		F	66.489,00		
MAR - ESP	6120	11/12/97	ITL	500.000.000,00 Giappone	622852	15/01/98	Introito	A 0489 ITL	381.000.000	F			
MAR - ESP	6120	11/12/97	ITL	500.000.000,00 Giappone	622952	15/01/98	Introito anticipo	S 0490 ITL		F	127.000.000		
MAR - ESP	6120	11/12/97	ITL	500.000.000,00 Giappone	624216	24/11/98	Introito	S 0491 ITL		F	381.000.000		

MINISTERO DEL TESORO

ESPORTAZIONI AUTORIZZATE NEL PERIODO: 1998

Titolo Descrizione	** ESTREMI AUTORIZZAZIONE ** Data Documento	Data	Importo Valuta	Paese Facilitata	IMPORTE NEI MISURATI	Periodo Data	Tipo di Transazione	Tipo Valuta	Importo Autorizzato	Importo Annullato	Impacti accessori	Compte	Tipologia
MAR - EXP MAR - EXP	6122 6122	11/12/97 11/12/97	USD 000	177.599,00 177.599,00	Morocco Morocco	623050 624364	15/01/98 25/11/98	Introito Introito	A 0492 USD B 0493 USD	177.599,00 144.529,00	T P	USD	14.209,00 Raborse per Intermediazione A
MAR - EXP MAR - EXP	6130 6130	12/12/97 12/12/97	ITL ITL	14.054.040.000,00 14.054.040.000,00	Pakistan Pakistan	623087 624546	27/01/98 10/12/98	Introito Introito	A 0494 ITL B 0495 ITL	14.054.040.000 14.054.040.000	P T		
MAR - EXP	6140	10/12/97	USD	522.000,00	Marocco	623193	23/02/98	Introito	A 0496 USD	522.000,00	T	USD	52.100,00 Raborse per Intermediazione A
MAR - EXP MAR - EXP	6147 6147	10/12/97 10/12/97	ITL ITL	1.044.414.000,00 1.044.414.000,00	India India	623089 624367	27/01/98 25/11/98	Introito Introito	A 0497 ITL B 0498 ITL	907.644.500 111.232.550	P P		
MAR - EXP MAR - EXP MAR - EXP	6164 6164 6164	24/12/97 24/12/97 24/12/97	ITL ITL ITL	2.291.632.700,00 2.291.632.700,00 2.291.632.700,00	Stati Uniti Stati Uniti Stati Uniti	623697 623697 624319	22/04/98 22/04/98 24/11/98	Introito Introito anticipo Introito	A 0499 ITL B 0500 ITL B 0501 ITL	602.000.000 1.650.000.000 90.578.400	T P P		
MAR - EXP MAR - EXP MAR - EXP	6180 6180 6180	20/01/98 20/01/98 20/01/98	USD ITL USD	25.544.625,00 103.014.012.500,00 25.544.625,00	Repubblica Ceca Repubblica Ceca Repubblica Ceca	623694 623695 624303	19/04/98 22/04/98 23/11/98	Introito Introito anticipo Introito	A 0502 USD ITL B 0504 USD ITL	11.764.000,00 06.059.000.000 16.956.000.000 340.335,00 20.427.542	T P P P P		
MAR - EXP	6192	22/01/98	USD	29.354.773,00	Brasile	623771	09/07/98	Introito	A 0505 USD	29.354.773,00	T		
MAR - EXP MAR - EXP MAR - EXP	6214 6214 6214	13/02/98 13/02/98 13/02/98	ITL ITL ITL	1.999.500.000,00 1.999.500.000,00 1.999.500.000,00	Germania Germania Germania	623785 623785 624296	14/07/98 14/07/98 23/11/98	Introito Introito anticipo Introito	A 0506 ITL B 0507 ITL B 0508 ITL	552.500.000 1.446.000.000 552.500.000	T P T		
MAR - EXP MAR - EXP	6234 6234	10/02/98 10/02/98	USD USD	52.150,00 52.150,00	Morocco Morocco	623319 624361	25/03/98 27/11/98	Introito Introito	A 0509 USD B 0510 USD	52.150,00 52.150,00	T T	USD	4.172,00 Raborse per Intermediazione A
MAR - EXP MAR - EXP	6258 6258	03/02/98 03/02/98	USD USD	147.300,00 90.167,50	Romania Romania	623450 624569	27/04/98 11/12/98	Introito Introito	A 0511 USD B 0512 USD	147.300,00 90.167,51	T P		
MAR - EXP MAR - EXP MAR - EXP MAR - EXP MAR - EXP	6290 6290 6290 6290 6290	16/02/98 16/02/98 16/02/98 16/02/98 16/02/98	ITL ITL ITL ITL ITL	1.421.700,00 500.000,00 1.421.700,00 500.000,00 1.421.700,00	Germania Germania Germania Germania Germania	623603 623914 624460 624071	20/05/98 24/09/98 07/12/98 07/12/98	Introito Introito Introito Introito	A 0513 ITL A 0514 ITL B 0515 ITL B 0516 ITL	1.421.700 500.000 1.421.700 500.000	P P T T T		
MAR - EXP	6304	17/02/98	GBP	5.322.673,00	Regno Unito	623397	00/04/98	Introito	A 0517 GBP	5.322.673,00	T		
MAR - EXP	6320	25/02/98	DEM	850.480,00	Germania	623435	22/04/98	Introito	A 0518 DEM	850.480,00	T		

MINISTERO DEL TESORO

ESPORTAZIONI AUTORIZZATE NEL PERIODO: 1998

Intitolo Banca	** DESCRIZIONE AUTORIZZAZIONE ** Numero Documenti	Data	Tipo di Valuta	Importo Facilitato	Paese Origine/Prodotto	AVVISO MI Prel.	MINISTERO DATA	Tipo di Trasmissione	Tipo Spa	Importo Autorizzato	Importo Pese Regolato	Importo accantonati	Canale	Tipologia
MAR - EXP	6336	30/03/98	ITL	5.000.000.000,00	Giamaica	623612	21/05/98	Introito	A 0519 ITL	3.520.000.000				
MAR - EXP	6336	30/03/98	ITL	5.000.000.000,00	Giamaica	623612	21/05/98	Introito anticipo	B 0520 ITL		2.352.000.000			
MAR - EXP	6337	30/03/98	ITL	6.000.000.000,00	Regno Unito	624093	13/10/98	Introito per ripara	A 0521 ITL	6.000.000.000				
MAR - EXP	6390	09/04/98	DEM	324.079,00	Germania	626015	01/10/98	Introito	A 0522 DEM	324.079,00				
MAR - EXP	6394	16/04/98	GBP	297.920,00	Paesi Bassi	623757	07/07/98	Introito	B 0523 GBP	297.920,00				
MAR - EXP	6394	16/04/98	GBP	297.920,00	Olanda	626113	16/12/98	Introito	B 0524 GBP		297.920,00			
MAR - EXP	6407	22/04/98	ITL	254.000.000,00	Giappone	623843	14/05/98	Introito	A 0525 ITL	254.000.000				
MAR - EXP	6407	22/04/98	ITL	254.000.000,00	Giappone	626264	27/11/98	Introito	B 0526 ITL		254.000.000			
MAR - EXP	6410	22/04/98	ITL	1.595.690,00	Germania	623600	10/05/98	Introito	A 0527 ITL	1.595.690				
MAR - EXP	6410	22/04/98	ITL	1.595.690,00	Germania	626473	07/12/98	Introito	B 0528 ITL		1.595.690			
MAR - EXP	6473	13/05/98	USD	12.700,40	Bahrain	623704	30/06/98	Introito	A 0529 USD	12.700,40				
MAR - EXP	6470	19/05/98	DEM	27.930,35	Germania	623760	09/07/98	Introito	A 0530 DEM	27.930,35				
MAR - EXP	6514	01/06/98	GBP	17.616.660,00	Regno Unito	623041	30/07/98	Introito	A 0531 GBP	17.616.660,00				
MAR - EXP	6514	01/06/98	GBP	17.616.660,00	Regno Unito	623043	30/07/98	Introito anticipo	B 0532 GBP		1.624.107,00			
MAR - EXP	6514	01/06/98	GBP	17.616.660,00	Regno Unito	626570	16/12/98	Esborso	B 0533					
MAR - EXP	6560	09/06/98	ITL	103.000.000,00	Giappone	624205	14/10/98	Introito	A 0534 ITL	103.000.000				
MAR - EXP	6552	17/06/98	ITL	300.000.000,00	Australia	623907	27/07/98	Introito	A 0535 ITL	300.000.000				
MAR - EXP	6552	17/06/98	ITL	300.000.000,00	Australia	626570	11/12/98	Introito	B 0536 ITL		300.000.000			
MAR - EXP	6542	10/06/98	ITL	19.971.393,00	Turchia	623067	03/08/98	Introito	A 0537 ITL	19.971.393				
MAR - EXP	6505	25/06/98	USD	10.224,00	Marocco	623004	23/07/98	Introito	A 0538 USD	10.224,00				
MAR - EXP	6592	02/07/98	USD	901.512,00	Qatar	623063	03/08/98	Introito	A 0539 USD	901.512,00				
MAR - EXP	6595	02/07/98	USD	103.600,00	Taiwan	623997	30/09/98	Introito	A 0540 USD	72.520,00				
MAR - EXP	6595	02/07/98	USD	103.600,00	Taiwan	623998	30/09/98	Introito anticipo	B 0541 USD		31.080,00			
MAR - EXP	6600	06/07/98	ITL	1.553.060.000,00	Brazil	624061	05/10/98	Introito	A 0542 ITL	1.553.060.000				
MAR - EXP	6600	06/07/98	ITL	1.553.060.000,00	Brazil	626235	10/11/98	Introito	B 0543 ITL		666.370.000			
MAR - EXP	6615	09/07/98	DEM	16.050,00	Germania	623000	27/07/98	Introito	A 0544 DEM	16.050,00				

MINISTERO DEL TESORO

ESPORTAZIONI AUTORIZZATE NEL PERIODO: 1998

Istituzione Rappresentativa	** AUTORIZZAZIONE **		Tipo di Valute	Importe Fornitura	Paese Bank no/Conto no	AUTOR. MIN Prov.	MIGLIA Data	Tipo di Trasmissione	Tipo Tipo Prov. Valuta	Importe Autorizzate	Importe Paese Rappresentativa	Importi Ammontari	Cassa	Tipologia
	Numero	Data												
MAR - ESP	6616	09/07/98	DEM ITL	3.510,00 140.000.000,00	Germania	623013	27/07/98	Introito	A 0545 DEM ITL	3.510,00 140.000.000				
MAR - ESP	6624	15/07/98	FRF ITL	33.315,05 5.000.000,00	Francia	614000	13/10/98	Introito	A 0546 FRF ITL	33.315,05 5.000.000				
MAR - ESP	6626	15/07/98	USD	104.199,00	Spagna	624123	20/10/98	Introito	A 0547 USD	104.199,00				
MAR - ESP	6635	16/07/98	USD	3.407,00	Oman	624126	24/11/98	Introito	A 0548 USD	3.407,00			300,70	Riborse per Intermediazione A
MAR - ESP	6650	26/07/98	ITL	11.076.019,00 500.000,00	Germania	624181	27/10/98	Introito	A 0549 ITL	500.000 11.076.019				
MAR - ESP	6666	24/07/98	CHF	7.000,00	Svizzera	623926	24/09/98	Introito	A 0550 CHF	7.000,00				
MAR - ESP	6665	30/07/98	ITL	247.770.590,00	Ungheria	624115	16/10/98	Introito	A 0551 ITL	247.770.590				
MAR - ESP	6673	30/07/98	ITL	20.500.000.000,00	Norvegia	624179	10/11/98	Introito	A 0552 ITL	20.500.000.000				
MAR - ESP	6673	30/07/98	ITL	20.500.000.000,00	Norvegia	624184	10/11/98	Introito anticipo	B 0553 ITL		4.100.000.000			
MAR - ESP	6705	02/09/98	DEM	710.440,00	Germania	623967	20/09/98	Introito	A 0554 DEM	710.440,00				
MAR - ESP	6706	03/09/98	ITL	3.357.694.740,00	Germania	623965	29/09/98	Introito	A 0555 ITL	3.357.694.740				
MAR - ESP	6723	00/09/98	ITL	4.112.422.000,00	Germania	624193	12/11/98	Introito	A 0556 ITL	4.112.422.000				
MAR - ESP	6767	06/10/98	ITL	2.779.600.000,00	Reyno Unito	624161	29/10/98	Introito	A 0557 ITL	2.779.600.000				
MAR - ESP	6771	09/10/98	DEM	269.000,00	Germania	624177	10/11/98	Introito	A 0558 DEM	269.000,00				
MAR - ESP	6804	10/11/98	ITL	25.000.000,00	Filippine	624515	09/12/98	Introito per ripasso	A 0559 ITL	25.000.000				
MAR - ESP	6804	10/11/98	ITL	25.000.000,00	Filippine	624029	30/12/98	Introito	B 0860 ITL		25.000.000			
		END 3216/93	14/04/93	DEM	3.000.000,00	Germania	624253	10/11/98	Esborso	B 0561 DEM		85.600,00		
DIPESA	OND/12943/1-0512	05/12/97	USD	543.400,00	Qatar	623605	20/05/98	Introito per Servizi	A 0562 USD	543.400,00				
DIPESA	OND/2450/1-0529	16/03/98	ITL	3.000.000.000,00	Malaysia	623520	11/05/98	Esborso	A 0563 ITL	2.430.000.000				
DIPESA	OND/2450/1-0529	16/03/98	ITL	3.000.000.000,00	Malaysia	623520	11/05/98	Introito anticipo	B 0564 ITL		570.000.000			
DIPESA	OND/2450/1-0529	16/03/98	ITL	3.000.000.000,00	Malaysia	624247	19/11/98	Introito	B 0565 ITL		1.110.000.000			

MINISTERO DEL TESORO

ESPORTAZIONI AUTORIZZATE NEL PERIODO: 1998

Instituto	** ESPEDIENTE AUTORIZTACIONES **	Fecha	Tipos de	Importe	Paese	IMPORTE	FECHA	Tipos de	Tipos	Importe	Importe Paese	Importe	Comentarios	Concepto	Reservado
Moneda	Numero Documento	Fecha	Valores	Facturas	Destino/Prov. Ex	Pres.	Fecha	Transacciones	Tipos Mon.	Valores	Regulada	AutORIZADO			
DIPRESA	END/49371-4586	26/01/98	FRF	1.833.840,00	Kuwait	623782	25/06/98	Intrainte	A 8564						
			FRF	266.684,00					FRF	266.684,00					
DIPRESA	END/49371-4586	26/01/98	FRF	1.833.840,00	Kuwait	624188	12/11/98	Intrainte	A 8567 FRF	613.816,00					
			FRF	266.684,00											
DIPRESA	END/49371-4586	26/01/98	FRF	1.833.840,00	Kuwait	623461	29/04/98	Intrainte per Servizi	A 8568 FRF	1.833.840,00					
DIPRESA	END/49371-4586	26/01/98	FRF	1.833.840,00	Kuwait	624481	07/12/98	Intrainte	A 8569 FRF		1.006.220,00				

DIPRESA	END/77871-4586	30/01/98	FRF	4.000.000,00	Francia	623999	30/09/98	Intrainte per Servizi	A 8570 FRF	970.840,00					
DIPRESA	END/77871-4586	30/01/98	FRF	4.000.000,00	Francia	624006	30/09/98	Intrainte catinajo	B 8571 FRF		246.512,00				

Riepilogo:		Autorizzati		Regolati	
CHF	7.000,00	6.478.756,23			
DEM	2.532.080,55	2.806.827,22			
FRF	2.725.501,85	19.849.176,45			
GBP	22.235.853,86	1.808.503,00	568.802,00	83.523,14	
ITL	144.092.732.979	60.781.220.160	200.415.211		
MLG		99.480,00			
USD	55.724.949,42	10.616.897,54	178.028,67	156.604,48	

Int. Banc. S. Paolo Torino

MAE - EXP	1042	02/06/92	USD	50.000.000,00	Stati Uniti	624283	20/11/98	Intrainte	B 8572 USD		1.464.129,69				
MAE - EXP	1524	30/09/92	USD	137.400.000,00	Stati Uniti	624286	20/11/98	Intrainte	B 8573 USD		1.255.091,00				
MAE - EXP	1524	30/09/92	USD	137.400.000,00	Stati Uniti	624582	30/11/98	Intrainte	B 8574 USD		394.420,00				
MAE - EXP	1524	30/09/92	USD	137.400.000,00	Stati Uniti	624287	20/11/98	Intrainte	B 8575 USD		1.963.846,83				
MAE - EXP	1524	28/09/92	USD	137.400.000,00	Stati Uniti	624662	29/12/98	Intrainte	B 8576 USD		246.750,00				
MAE - EXP	1524	30/09/92	USD	137.400.000,00	Stati Uniti	624722	30/11/98	Intrainte	B 8577 USD		202.670,00				
MAE - EXP	1656	06/11/92	CHF	30.150.000,00	Arabia Saudita	624955	30/12/98	Intrainte	B 8578 CHF		760.549,52				
MAE - EXP	2178	18/06/93	USD	19.900.000,00	Chana	624197	16/11/98	Intrainte	B 8579 USD		1.998.800,00				
			USD	2.024.825,80					USD		380.645,00				
MAE - EXP	2480	27/10/94	ITL	331.126.980,00	Spagna	623022	12/01/98	Raborse	B 8580			7.880.496	Raborse per Intermediazio	B	
MAE - EXP	3495	27/10/94	ITL	128.000.000.000,00	Francia	624288	28/11/98	Intrainte	B 8581 ITL		5.618.642.467				
									GBP		1.360.403,33				
									DEM		260.573,84				
MAE - EXP	3517	14/11/94	USD	5.150.400,00	Stati Uniti	624278	20/11/98	Intrainte	B 8582 USD		36.012,00				
MAE - EXP	3517	14/11/94	USD	5.150.400,00	Stati Uniti	624582	18/11/98	Tecrainte	B 8583 USD		126.038,00				
MAE - EXP	3517	14/11/94	USD	5.150.400,00	Stati Uniti	624721	30/11/98	Intrainte	B 8584 USD		22.672,00				
MAE - EXP	3839	18/04/95	ITL	999.865.000,00	Spagna	623023	12/01/98	Raborse	B 8585 ITL		618.400.664		10.790.489	Raborse per Intermediazio	B
												7.083.369	Raborse per Intermediazio	B	
MAE - EXP	3839	18/04/95	ITL	129.070.775,00	Spagna	623057	16/01/98	Intrainte	B 8586 ITL		129.070.775				
MAE - EXP	3839	18/04/95			Spagna	624896	30/11/98	Raborse	B 8587				987.823	Raborse per Intermediazio	B
													7.270.425	Raborse per Intermediazio	B
MAE - EXP	4083	19/07/95	CHF	6.000.000,00	Swizzera	624425	04/12/98	Intrainte	B 8588 CHF		200.082,69				

MINISTERO DEL TESORO

ESPORTAZIONI AUTORIZZATE NEL PERIODO: 1998

Intitolo Descrizione	** ESERCIZIO AMMINISTRATIVO ** Anno Documento	Tipologia Data	Importo Paese Valuta	Paese Denominazione	AUTORE DEL NITIZIA Data	Tipologia Data	Tipologia Data	Importo Autorizzata	Importo Paese Autorizzata	Importo Paese Autorizzata	Canale	Tipologia
MAE - EXP	4154	21/08/95	CHF	1.454.417,00	Svizzera	624486	09/12/98	Introito	S[0589]CHF	925.841,80		P
MAE - EXP	4155	21/08/95	CHF	423.300.000,00	Svizzera	624495	09/12/98	Introito	S[0590]CHF	288.676.500		P
MAE - EXP	4427	30/11/95	ITL	65.885.153.604,00	Norvegia	624883	08/10/98	Introito	S[0591]ITL	249.728.648		P
MAE - EXP	4562	18/03/96	USD	3.642.457,00	Stati Uniti	624745	20/12/98	Introito	S[0592]USD	863.565,82		P
MAE - EXP	4624	27/02/96	ITL	189.400.000,00	Spagna	623856	15/01/98	Introito	S[0593]ITL	181.128.000	P ITL 948.000 13.372.000	Suborso per Intermediazio S Suborso per Intermediazio S
MAE - EXP	4644	01/03/96	CHF	2.131.878,40	Costa Rica	623751	02/07/98	Introito	A[0594]CHF	189.671,40		T
MAE - EXP	4644	01/03/96	CHF	2.131.408,00	Costa Rica	623751	02/07/98	Introito anticipo	S[0595]CHF	1.931.408,00		P
MAE - EXP	4687	25/03/96	USD	5.000.000,00	Stati Uniti	624380	20/11/98	Introito	S[0596]USD	4.584,67		P
MAE - EXP	4699	18/04/96	GBP	62.500,00	Regno Unito	624820	30/12/98	Introito	S[0597]GBP	62.500,00		T
MAE - EXP	4932	21/06/96	USD	50.342.000,00	Eritrea	624233	16/12/98	Introito	S[0598]USD	5.016.371,85		P
MAE - EXP	4932	21/06/96	USD	50.342.000,00	Eritrea	624233	30/12/98	Introito	S[0599]USD	17.732,38		P
MAE - EXP	4993	18/07/96	USD	4.050.000,00	Stati Uniti	624862	26/11/98	Introito	S[0600]USD	477.352,00		P
MAE - EXP	4993	18/07/96	USD	4.050.000,00	Stati Uniti	624866	30/12/98	Introito	S[0601]USD	1.126.400,00		P
MAE - EXP	5063	04/09/96	ITL	15.364.000,00	Paesi Bassi	623327	24/02/98		S[0602]		P ITL 921.000	Suborso per Intermediazio S
MAE - EXP	5119	13/09/96	CHF	1.168.842,40	India	624836	04/12/98	Introito	S[0603]CHF	935.098,05		P
MAE - EXP	5154	28/09/96	CHF	5.800.000,00	Svizzera	624521	09/12/98	Introito	S[0604]CHF	80.786,31		P
MAE - EXP	5188	16/10/96	CHF	1.054.884,72	Corea del Sud	623477	16/06/98	Introito	A[0605]CHF	843.689,04		T
MAE - EXP	5188	16/10/96	CHF	1.054.884,72	Corea del Sud	623477	16/06/98	Introito	S[0606]CHF	843.689,04		T
MAE - EXP	5202	28/11/96	ITL	6.616.000,00	Paesi Bassi	623330	26/02/98		S[0607]		P ITL 386.000	Suborso per Intermediazio S
MAE - EXP	5263	29/11/96	USD	52.078.800,00	Abe Dhabi	624108	24/11/98	Introito	S[0608]USD	5.038.499,40	P USD 1.836.677,00	Suborso per Intermediazio S
MAE - EXP	5263	29/11/96	USD	52.078.800,00	Abe Dhabi	624343	25/11/98	Introito	S[0609]USD	3.579.000,00		P
MAE - EXP	5297	18/12/96	USD	1.399.978,00	Stati Uniti	624746	30/12/98	Introito	S[0610]USD	67.434,44		P

MINISTERO DEL TESORO

ESPORTAZIONI AUTORIZZATE NEL PERIODO: 1998

Istituto Numerario	** ESTERNI AUTORIZZAZIONE ** Numero Documentazione	Tipologia Data	Importo Valuta	Paese Facilitata	AVVISO DEL MINISTERO Data	Tipologia Data	Importo Valuta	Importo Autorizzato	Paese Segnalato	Importi Ammessi	Contabile	Tipologia
MAR - EXP	5123	09/01/97	393.400,00	Romania	623466	30/04/98	Introito	A 0611 CHF	393.400,00			T
MAR - EXP	5123	09/01/97	393.400,00	Romania	624466	30/04/98	Introito anticipo	B 0612 CHF		8.350,00		P
MAR - EXP	5116	13/01/97	14.039.400,00	Malaysia	623536	11/05/98	Introito	A 0613 CHF	3.109.579,76			T
MAR - EXP	5138	17/01/97	594,10	Germania	624514	09/12/98	Introito	B 0614 CHF		594,10		T
MAR - EXP	5341	17/01/97	235.752.000,00	India	623486	04/05/98	Introito	A 0615 ITL	235.752.000			T
MAR - EXP	5377	13/02/97	48.056.743.000,00	Romania	623030	13/01/98	Introito	A 0616 ITL	4.353.357.635			P ITL
										971.427.870		Esborso per Intermediazio A
MAR - EXP	5378	13/02/97	5.930.000,00	Abu Dhabi	623733	02/07/98	Introito	A 0617 USD	5.930.000,00			T USD
										1.126.700,00		Esborso per Intermediazio A
MAR - EXP	5475	05/03/97	68.277.200,00	Brazil	624242	19/11/98	Introito	B 0618 ITL		22.428.200		T
MAR - EXP	5478	04/03/97	18.688,80	Cipro	624500	09/12/98	Introito	B 0619 CHF		18.688,80		T
MAR - EXP	5486	10/03/97	318.400.000,00	Spagna	624826	30/12/98	Introito	B 0620 ITL		302.720.000		P
MAR - EXP	5490	11/03/97	884.155,00	Spagna	624494	09/12/98	Introito	B 0621 CHF		292.700,00		P
MAR - EXP	5500	12/03/97	11.839,66	India	624522	09/12/98	Introito	B 0622 CHF		11.839,66		T
MAR - EXP	5553	09/04/97	202.891,60	Grecia	620512	09/12/98	Introito	A 0623 CHF		10.704,80		P
MAR - EXP	5569	15/04/97	11.400.000,00	Paesi Bassi	623361	26/03/98	Introito	B 0624 ITL		30.500.000		P ITL
										1.916.000		Esborso per Intermediazio S
MAR - EXP	5600	07/05/97	428.743.000,00	Paesi Bassi	624715	30/12/98	Esborso	B 0625				P ITL
			3.400.000,00							2.565.000		Esborso per Intermediazio S
MAR - EXP	5600	07/05/97	428.463.000,00	Paesi Bassi	624792	30/12/98	Introito	B 0626 ITL		42.751.000		P
MAR - EXP	5602	09/05/97	26.932,00	Germania	623484	04/05/98	Introito	A 0627 CHF	26.932,00			T
MAR - EXP	5603	09/05/97	6.600,00	Germania	623482	04/05/98	Introito	A 0628 CHF	6.600,00			T
MAR - EXP	5695	10/06/97	62.600.000,00	Spagna	623294	10/03/98	Introito	A 0629 ITL	50.080.000			T ITL
MAR - EXP	5695	10/06/97	62.600.000,00	Spagna	623294	10/03/98	Introito anticipo	B 0630 ITL		12.520.000		P
MAR - EXP	5704	13/06/97	3.570,60	Finlandia	623480	04/05/98	Introito	A 0631 CHF	3.570,60			T

MINISTERO DEL TESORO

ESPORTAZIONI AUTORIZZATE NEL PERIODO: 1998

Intestatario	** AUTORIZZAZIONE **	Tipologia	Importo	Paese	NUMERO MINISTERO	Tipologia	Importo	Importo	Paese	Importo	Paese	Importo	Paese	Paese	Paese
Beneficiario	Numero Documento	Data	Facilitata	Dest. su/Prov. su	Prov. Data	Transazione	Tipologia	Anticipata	Regolata	Importo	Regolati	Importo	Regolati	Importo	Regolati
MAE - ESP	5710	10/06/97	CHF	242.684,00	Corea del Sud	623670 04/05/98	Introito	A 0632 CHF		242.684,00					
MAE - ESP	5719	10/06/97	ITL	690.500.000,00	Gran Bretagna	623950 30/03/98	Introito	A 0633 ITL		690.500.000					
MAE - ESP	5722	10/06/97	CHF	242.947,34	Corea del Sud	623670 16/06/98	Introito	A 0634 CHF		242.947,34					
MAE - ESP	5746	03/07/97	CHF	3.875,60	Cipro	623476 04/05/98	Introito	A 0635 CHF		3.875,60					
MAE - ESP	5749	03/07/97	CHF	263.860,00	Corea del Sud	623472 04/05/98	Introito	A 0636 CHF		263.860,00					
MAE - ESP	5752	03/07/97	ITL	160.122.000,00	Paesi Bassi	624797 30/12/98		A 0637							
			ITL	1.000.000,00											
MAE - ESP	5766	10/07/97	CHF	474.771,60	Cipro	624956 30/12/98	Introito	B 0638 CHF							
MAE - ESP	5766	10/07/97	CHF	454.771,60	Cipro	624958 09/12/98	Introito	B 0639 CHF							
MAE - ESP	5767	10/07/97	CHF	23.572,20	Corea del Sud	623670 04/05/98	Introito	A 0640 CHF		23.572,20					
MAE - ESP	5790	17/07/97	ITL	210.000.000,00	Lussemburgo	623642 23/04/98	Introito	A 0641 ITL		100.440.000					
MAE - ESP	5790	17/07/97	ITL	210.000.000,00	Lussemburgo	623730 03/07/98	Introito	B 0642 ITL		103.740.000					
MAE - ESP	5790	17/07/97	ITL	210.000.000,00	Lussemburgo	623799 30/07/98	Introito	A 0643 ITL		10.280.000					
MAE - ESP	5802	17/07/97	ATS	4.600.000,00	Austria	624094 30/12/98	Introito	B 0644 ATS							
MAE - ESP	5815	21/07/97	CHF	14.395,00	Germania	623680 04/05/98	Introito	A 0645 CHF		14.395,00					
MAE - ESP	5832	24/07/97	CHF	951.409,94	Cipro	624423 04/12/98	Introito	B 0646 CHF							
MAE - ESP	5856	14/08/97	ITL	63.000.000,00	Paesi Bassi	624032 30/12/98	Introito	B 0647 ITL							
MAE - ESP	5904	11/09/97	CHF	2.017,06	India	623010 09/01/98	Introito	A 0648 CHF		2.017,06					
MAE - ESP	5907	11/09/97	CHF	147.944,90	Corea del Sud	623490 04/05/98	Introito	A 0649 CHF		147.944,90					
MAE - ESP	5927	10/09/97	USD	2.842.490.260,00	Turchia	624743 30/12/98	Introito	B 0650 USD							
MAE - ESP	5927	10/09/97	ITL	2.842.490.260,00	Turchia	624811 30/12/98	Introito	B 0651 ITL							
MAE - ESP	5927	10/09/97	USD	371.257,00	Turchia	624819 30/12/98	Introito	B 0652 USD							
			ITL	77.057.166.240,00											
			ITL	2.842.490.260,00											

MINISTERO DEL TESORO

ESPORTAZIONI AUTORIZZATE NEL PERIODO: 1998

Istituzione Bancaria	** CATEGORIA APPLICAZIONE ** Numero Documento	Data	Tipo di Valuta	Importo Paese fornitura	Paese Stat. no/Prov. ca	AUTOR. US Prov.	MISURE Data	Tipo di Transazione	Tipo Tipo Num.	Tipo Paese	Importo Autorizzato	Importo Paese Appaiano	Importi accessori	Comale	Tipologia
MAE - KEP	5973	08/10/97	ITL	1.004.000,00	Gran Bretagna	623500	06/05/98	Introito	A 0483 ITL	ITL	1.004.000				
MAE - KEP	5981	13/10/97	ITL	11.000.000,00	MARSA - ITALIA	623541	14/05/98	Introito	A 0484 ITL	ITL	11.000.000				
MAE - KEP	5986	15/10/97	CHF	117.250,10	Carea del Sud	623505	04/05/98	Introito	A 0485 CHF	CHF	117.250,10				
MAE - KEP	6000	21/10/97	CHF	2.817,06	India	623017	09/01/98	Introito	A 0484 CHF	CHF	2.817,06				
MAE - KEP	6006	21/10/97	CHF	7.013,30	India	624424	04/12/98	Introito	B 0487 CHF	CHF		7.013,30			
MAE - KEP	6011	24/10/97	USD	1.262.955,00	Stati Uniti	623123	03/02/98	Introito	A 0488 USD	USD	897.475,00				
MAE - KEP	6017	24/10/97	USD	1.262.955,00	Stati Uniti	623123	03/02/98	Introito anticipo	B 0489 USD	USD		275.400,00			
MAE - KEP	6013	24/10/97	USD	1.262.955,00	Stati Uniti	623121	26/03/98	Introito	B 0490 USD	USD		304.812,00			
MAE - KEP	6013	24/10/97	USD	1.262.955,00	Stati Uniti	624676	30/12/98	Introito	B 0481 USD	USD		8.300,00			
MAE - KEP	6013	24/10/97	USD	1.262.955,00	Stati Uniti	624735	30/12/98	Introito	B 0482 USD	USD		319.495,00			
MAE - KEP	6052	11/11/97	CHF	5.085,00	Bahrain	623507	06/05/98	Introito	A 0483 CHF	CHF	5.085,00				
MAE - KEP	6069	10/11/97	CHF	99.469,14	Turchia	623060	20/01/98	Introito	A 0484 CHF	CHF	99.469,14				
MAE - KEP	6069	10/11/97	CHF	99.469,14	Turchia	624206	01/12/98	Introito	B 0483 CHF	CHF		17.267,99			
MAE - KEP	6114	05/12/97	ITL	130.000.000,00	Austria	623161	10/02/98	Introito	A 0484 ITL	ITL	130.000.000				
MAE - KEP	6117	09/12/97	ITL	3.000.000.000,00	Paesi Bassi	623121	03/02/98	Introito	A 0487 ITL	ITL	3.000.000.000				
MAE - KEP	6117	09/12/97	ITL	3.000.000.000,00	Paesi Bassi	623122	26/02/98	Introito	B 0488 ITL	ITL		26.261.000			
MAE - KEP	6117	09/12/97	ITL	3.000.000.000,00	Paesi Bassi	624692	30/12/98	Esborso	B 0489 ITL	ITL			71.331.540		
MAE - KEP	6117	09/12/97	ITL	3.000.000.000,00	Paesi Bassi	624736	30/12/98	Introito	B 0490 ITL	ITL		1.188.050.000			
MAE - KEP	6119	10/12/97	ITL	164.000.000,00	Paesi Bassi	623665	11/04/98	Introito	A 0471 ITL	ITL	164.000.000				
MAE - KEP	6141	10/12/97	USD	705.726,00	Venezuela	623183	10/02/98	Introito anticipo	B 0472 USD	USD		204.800,74			
MAE - KEP	6175	09/01/98	USD	1.300.000,00	Stati Uniti	623261	10/03/98	Introito	A 0472 USD	USD	1.300.000,00				
MAE - KEP	6183	20/01/98	ITL	32.000.000,00	Paesi Bassi	623121	24/03/98	Introito	A 0473 ITL	ITL	32.000.000				
MAE - KEP	6183	20/01/98	ITL	32.000.000,00	Paesi Bassi	624694	30/12/98	Esborso	B 0475 ITL	ITL			32.000.000		
MAE - KEP	6183	20/01/98	ITL	32.000.000,00	Paesi Bassi	624737	30/12/98	Introito	B 0476 ITL	ITL					
MAE - KEP	6191	23/01/98	ITL	750.000,00	MARSA - ITALIA	623546	15/03/98	Introito	A 0477 ITL	ITL	750.000				
MAE - KEP	6195	30/01/98	GBP	1.466.739,50	Gran Bretagna	623263	10/03/98	Introito	B 0478 GBP	GBP	1.466.739,50				
MAE - KEP	6195	30/01/98	GBP	1.466.739,50	Gran Bretagna	624740	30/12/98	Introito	B 0479 GBP	GBP		276,00			
MAE - KEP	6219	16/02/98	ITL	1.245.926.000,00	Regno Unito	623204	17/03/98	Introito	A 0480 ITL	ITL	1.245.926.000				
MAE - KEP	6219	16/02/98	ITL	1.245.926.000,00	Regno Unito	624014	30/12/98	Introito	B 0481 ITL	ITL		767.326.000			

MINISTERO DEL TESORO

ESPORTAZIONI AUTORIZZATE NEL PERIODO: 1998

Istituto Banca	** INTERESSI AUTORIZZAZIONE ** Numero Documento	Data	Tipo di Valuta	Importo Paese familiara DMG.no/Prav.no	Paese	APPROVAZIONE MINISTERO Prov. Data	Tipo di Transazione	Tipo Sim. Valuta	Importo Autorizzato	Importo Paese Regolato	Importi autorizzati	Causale	Tipologia
MAR - EXP	6221	18/02/98	ITL	1.712.611.827,00	Germania	623582 19/03/98	Introito	A 0682 ITL	1.224.013.368				T
MAR - EXP	6239	20/02/98	USD	13.211,00	Stati Uniti	624697 20/12/98	Introito	S 0682 USD		6.525,00			T
MAR - EXP	6292	12/03/98	ITL	38.000.000,00	Regno Unito	623675 12/06/98	Introito	A 0686 ITL	38.000.000				T
MAR - EXP	6284	16/03/98	ITL	28.274.224.000,00	Stati Uniti	623374 03/04/98	Introito	A 0685 ITL	28.274.224.000				T
MAR - EXP	6284	16/03/98	USD	21.504.666,00	Stati Uniti	624747 20/12/98	Introito	S 0686 ITL		3.377.725.000			T
MAR - EXP	6284	16/03/98	ITL	28.274.224.000,00	Stati Uniti	624812 20/12/98	Introito	S 0687 ITL		4.684.261.000			T
MAR - EXP	6382	16/03/98	USD	36.000,00	Stati Uniti	623578 19/05/98	Introito	A 0688 USD	36.000,00				T
MAR - EXP	6389	19/03/98	USD	29.751.624,00	Stati Uniti	623492 05/05/98	Introito	A 0689 USD	29.751.624,00				T
MAR - EXP	6389	19/03/98	USD	29.751.624,00	Stati Uniti	624297 23/11/98	Introito	S 0690 USD		519.110,00			T
MAR - EXP	6381	02/04/98	USD	59.542,25	Stati Uniti	624699 20/12/98	Introito	S 0691 USD		47.820,25			T
MAR - EXP	6355	01/04/98	CHF	193.789,37	Turchia	623509 06/05/98	Introito	A 0692 CHF	193.789,37				T
MAR - EXP	6368	07/04/98	USD	26.597,75	Eritrea	623486 05/05/98	Introito	A 0693 USD	26.597,75				T
MAR - EXP	6438	28/04/98	CHF	111.424,00	Bahrain	623642 01/06/98	Introito	A 0694 CHF	111.424,00				T
MAR - EXP	6448	04/05/98	CHF	1.200.000,00	Brazilia	623828 24/07/98	Introito	A 0695 CHF	1.200.000,00				T
MAR - EXP	6448	04/05/98	CHF	1.200.000,00	Brazilia	624288 01/12/98	Introito	S 0696 CHF		300.000,00			T
MAR - EXP	6452	06/05/98	CHF	25.165,00	Corea del Sud	623810 20/07/98	Introito	A 0697 CHF	25.165,00				T
MAR - EXP	6511	01/06/98	ITL	390.000.000,00	Austria	623928 24/09/98	Introito	A 0698 ITL	390.000.000				T
MAR - EXP	6525	04/06/98	USD	4.200,00	Stati Uniti	623927 24/09/98	Introito	A 0699 CAD	4.200,00				T
MAR - EXP	6542	18/06/98	CHF	28.680,00	Arabia Saudita	623825 10/07/98	Introito	A 0700 CHF	28.680,00				T
MAR - EXP	6542	18/06/98	CHF	28.680,00	Arabia Saudita	624287 01/12/98	Introito	S 0701 CHF		28.680,00			T
MAR - EXP	6542	18/06/98	CHF	45.350,00	Spagna	623996 20/09/98	Introito	A 0702 CHF	45.350,00				T

MINISTERO DEL TESORO

ESPORTAZIONI AUTORIZZATE NEL PERIODO: 1998

Istituto Monetaria	** ESERCIZI AUTORIZZAZIONE ** Moneta Autorizzata	Data	Tipologia Valuta	Importo Fisco Fornitura	Paese Dest. op/Prov. op	AUTOR. INC Prov.	MINISTRI Data	Tipologia Transazione	Tipologia Tipo Sp. Valuta	Importo Autorizzata	Importo Fisco Segnalata	Importi accessori	Comale	Simologia
MAR - ESP	6598	03/07/98	USD	8.264.686,00	Stati Uniti	623892	04/08/98	Intraite	A 0703 USD	8.264.686,00				T
MAR - ESP	6599	03/07/98	USD	8.264.686,00	Stati Uniti	624744	30/12/98	Intraite	B 0704 USD		482.964,56			F
MAR - ESP	6622	15/07/98	CHF	231.834,27	Checo del Sud	624031	01/10/98	Intraite	A 0705 CHF	231.834,27				T
MAR - ESP	6689	07/04/98	CHF	548.500,00	Bruxello	624877	08/10/98	Intraite	A 0706 CHF	548.500,00				T
MAR - ESP	6723	05/09/98	ITL	9.004.400.000,00	Francia	624104	13/10/98	Intraite	A 0707 ITL	7.205.200.000				T
MAR - ESP	6723	05/09/98	ITL	9.004.400.000,00	Francia	624103	13/10/98	Intraite anticipo	B 0708 ITL		1.801.320.000			F
MAR - ESP	6726	08/09/98	CHF	11.837.514,00	Viscava	624101	10/11/98	Intraite	A 0709 CHF	11.837.514,00				T
MAR - ESP	6731	16/05/98	ITL	154.000.000,00	Germania	624127	22/10/98	Intraite	A 0710 ITL	154.000.000				T
MAR - ESP	6740	21/09/98	USD	529.294,59	Turchia	624103	10/11/98	Intraite	A 0711 USD	529.294,59				T
DIFESA	ESD/3470	06/04/97	ITL	5.000.000.000,00	Austria	624121	10/10/98	Esborso	A 0712			71.679.040	Esborso per Intermediazione A	
DIFESA	ESD/3470	09/04/97	ITL	5.000.000.000,00	Austria	623768	07/07/98	Intraite per Servizi	A 0713 ITL	695.000.000				F
DIFESA	ESD/3470	09/04/97	ITL	5.000.000.000,00	Austria	623808	30/12/98	Intraite	B 0714 ITL		681.684.150			F
Riepilogo:										Autorizzati		Segnalati		
										1.299.712,57				
										20.873.647,00	6.959.669,87			
										4.200,00				
											260.573,04			
										1.466.739,80	1.423.279,37			
										48.310.136,820	21.954.047.718			
										46.035.997,34	20.034.650,65			
											1.221.487.810	139.547.424		
											1.126.700,00	1.826.673,00		
Banco Canada														
MAR - ESP	6458	23/07/98	CAD	207.438,82	Canada	624399	02/12/98	Intraite	A 0715 CAD	207.438,82				T
MAR - ESP	6452	23/07/98	CAD	63.832,42	Canada	624397	02/12/98	Intraite	A 0716 CAD	63.832,42				T
MAR - ESP	6710	04/09/98	CAD	46.902,63	Canada	624680	15/12/98	Intraite	A 0717 CAD	46.902,63				T
MAR - ESP	6766	07/10/98	USD	2.505,00	Stati Uniti	624633	17/12/98	Intraite	A 0718 USD	2.505,00				T
Banco Toscana														
MAR - ESP	5469	30/05/97	ITL	21.964.180,00	Grecia	623464	29/04/98	Intraite	A 0719 ITL	21.964.180				T
MAR - ESP	5470	30/05/97	ITL	7.248.000,00	Grecia	623372	02/04/98	Intraite	A 0720 ITL	7.248.000				T

MINISTERO DEL TESORO

ESPORTAZIONI AUTORIZZATE NEL PERIODO: 1998

Istituto Bancario	** INTERBANK INCORPORATED ** Banca Documenta	Tipologia	Importo Paese Fornitura Mont. da/Provv. da	AUTON. INC. MONTES Prot. Nota	Tipologia Transazione	Tipologia Tipo Mont. Paese	Importo Autorizzato	Importo Paese Segnalato Importi autorizzati	Cassa	Vigilanza		
MAE - EXP	6163	14/12/97	ITL	102.500.000,00	ROMA - ITALIA	623335 11/05/98	Intrainte	A 0721 ITL	102.500.000	T		
MAE - EXP	6166	29/12/97	USD	3.749.474,00	Brazilia	623381 23/02/98	Intrainte	A 0722 USD	3.749.474,00	T		
MAE - EXP	6200	10/02/98	ITL	48.488.900,00	Lussemburgo	623628 25/05/98	Intrainte	A 0723 ITL ITL ITL	20.485.500 14.040.000 5.243.400	T T T		
MAE - EXP	6201	10/02/98	ITL	71.450.000,00	ROMA - ITALIA	623517 07/05/98	Intrainte	A 0724 ITL	71.450.000	T		
MAE - EXP	6625	15/07/98	ITL	5.700.000,00	ROMA - ITALIA	624173 10/11/98	Intrainte	A 0725 ITL	5.700.000	T		
MAE - EXP	6657	24/07/98	ITL	15.734.500,00	Francia	624097 13/10/98	Intrainte	A 0726 ITL	15.734.500	T		
MAE - EXP	6659	28/07/98	ITL	9.756.000,00	Francia	624095 13/10/98	Intrainte	A 0727 ITL	9.756.000	T		
							Riepilogo:			Autorizzati	Segnalati	
							ITL	302.993,500				
							USD	3.749.474,00				
Banco di Napoli												
MAE - EXP	2873	03/03/98	USD	60.000.000,00	Pakistan	623895 30/01/98	Intrainte	A 0728 USD	7.325.000,00	P		
MAE - EXP	2873	03/03/98	USD	60.000.000,00	Pakistan	623297 23/03/98	Intrainte	A 0729 USD	6.709.230,00	P		
MAE - EXP	2873	03/03/98	USD	60.000.000,00	Pakistan	624317 24/11/98	Intrainte	A 0730 USD	15.251.015,00	P		
							Riepilogo:			Autorizzati	Segnalati	
							USD	118.285,015				
Banco Ambrosiano Veneto												
MAE - EXP	6209	16/03/98	USD	41.300,17	Turchia	623583 06/05/98	Intrainte	A 0732 USD	41.300,17	T USD	6.192,02 Esborso per Intermediazione A	
MAE - EXP	6518	04/06/98	USD	10.938,40	Peru	623801 10/07/98	Intrainte	A 0733 USD	10.938,40	T USD	1.562,55 Esborso per Intermediazione A	
MAE - EXP	6535	08/06/98	USD	3.915.000,19	Turchia	623960 29/09/98	Intrainte	A 0734 USD	3.915.000,19	T USD	100.020,49 Esborso per Intermediazione A	
MAE - EXP	6686	07/08/98	USD	7.294,21	Turchia	624402 15/12/98	Intrainte	A 0735 USD	7.294,21	T		
MAE - EXP	6839	12/11/98	USD	14.069,94	Peru	624622 27/12/98	Intrainte	A 0736 USD	14.069,94	T		

MINISTERO DEL TESORO

ESPORTAZIONI AUTORIZZATE NEL PERIODO: 1998

Istituto	** ENTITE AUTORIZZAZIONE **	Tipologia	Importo	Paese	DATA	DESCRIZIONE	Tipologia	Importo	Paese	Importo	Paese	Importo	Paese	Importo	Paese	Importo	Paese							
Moneta	Moneta	Moneta	Moneta	Moneta	Data	Moneta	Moneta	Moneta	Moneta	Moneta	Moneta	Moneta	Moneta	Moneta	Moneta	Moneta	Moneta							
<table border="0" style="width: 100%;"> <tr> <td style="text-align: right;">Riepilogo:</td> <td>USD</td> <td>3.989.390,91</td> <td> </td> <td>AutORIZZATI</td> <td>156.502,04</td> <td>Regolati</td> <td></td> </tr> </table>																	Riepilogo:	USD	3.989.390,91		AutORIZZATI	156.502,04	Regolati	
Riepilogo:	USD	3.989.390,91		AutORIZZATI	156.502,04	Regolati																		
Banca Commerciale Italiana																								
MAR - EXP	0302	04/12/91	ITL	4.557.790.734,00	Norvegia	624521	05/12/90	Introito	S 0717 ITL	120.886.361	F													
MAR - EXP	0301	04/12/91	ITL	4.557.790.734,00	Norvegia	624524	05/12/90	Introito	S 0718 ITL	1.046.290	F													
	0302(B.P.)	04/12/91	ITL	1.046.290,00	Norvegia	623462	10/04/90	Introito revisione p	A 0710 ITL	1.046.290	F													
MAR - EXP	1083	03/06/92	ITL	222.280.400,00	Francia	624645	29/12/90	Introito	S 0740 ITL	10.306.760	F													
MAR - EXP	1527	30/09/92	DEM	12.304.490,00	Germania	624248	19/11/90	Introito	S 0741 DEM	244.745,00	F													
	2057	24/03/93	DEM	218.679,93	Belgio	624258	19/11/90	Introito	S 0742 DEM	20.454,94	F													
MAR - EXP	2003	07/04/93	ITL	9.413.640.000,00	Francia	623164	11/02/90	Introito revisione p	A 0743 ITL	3.200.000.000	F	ITL	247.500.000	Esborso per Intermediazio	A									
MAR - EXP	2003	07/04/93	ITL	9.413.640.000,00	Francia	624289	23/11/90	Introito revisione p	S 0744 ITL	734.509.774	F													
			ITL	3.200.000.000,00							F													
MAR - EXP	2075	15/02/94	DEM	3.045.547,52	Giappone	624937	30/12/90	Introito	S 0743 DEM	104.326,60	F													
MAR - EXP	2077	15/03/94	ITL	22.497.215.400,00	Turchia	623790	16/07/90	<Massima Cedibile>	A 0746		F	ITL	91.300.777	Esborso per Intermediazio	A									
MAR - EXP	2079	15/02/94	USD	36.124.764,82	Singapore	624930	30/12/90	Introito	S 0747 USD	6.299.920,06	F													
MAR - EXP	2079	15/02/94	USD	36.124.764,82	Singapore	624646	29/12/90	Introito	S 0748 USD	1.204.000,00	F													
MAR - EXP	2079	15/02/94	USD	36.124.764,82	Singapore	624301	23/11/90	Introito	S 0749 USD	3.201.000,00	F	USD	106.242,70	Esborso per Intermediazio	B									
											F	USD	10.595,00	Esborso per Intermediazio	B									
											F	USD	74.545,60	Esborso per Intermediazio	B									
MAR - EXP	2974	13/04/94	ITL	20.812.000.000,00	Qatar	624934	30/12/90	Introito	S 0750 ITL	17.075.000	F													
MAR - EXP	3066	07/06/94	CAD	8.858.467,00	Canada	624190	16/11/90	Introito	S 0751 CAD	617.570,03	F													
MAR - EXP	3285	06/10/94	DEM	20.000,10	Dubai	624007	30/12/90	Introito	S 0752 DEM	8.050,37	F	DEM	1.620,21	Esborso per Intermediazio	B									
MAR - EXP	3320	12/09/94	ITL	1.255.640.230,00	Germania	624008	30/12/90	Introito	S 0753 ITL	21.029.487	F													
MAR - EXP	3402	04/10/94	CAD	2.427.600,00	Australia	623636	20/05/90	Introito	A 0754 AUD	1.200.200,00	F	AUD	77.952,00	Esborso per Intermediazio	A									
			ITL	15.437.506.000,00						4.895.029.450	F	ITL	200.301.787	Esborso per Intermediazio	A									
			USD	2.807.067,00						2.577.084,00	F	USD	154.625,00	Esborso per Intermediazio	A									
MAR - EXP	3402	04/10/94	AUD	2.427.600,00	Australia	623636	20/05/90	Introito anticipo	S 0755 AUD	1.120.400,00	F	AUD	67.704,00	Esborso per Intermediazio	B									
			ITL	35.427.506.000,00						10.622.556.550	F	ITL	1.827.951.293	Esborso per Intermediazio	B									
			USD	2.807.067,00						309.901,00	F	USD	10.599,00	Esborso per Intermediazio	B									
MAR - EXP	3402	04/10/94	AUD	2.427.600,00	Australia	624726	30/11/90	Introito	S 0756 AUD	177.020,93	F	ADD	12.774,00	Esborso per Intermediazio	B									
			ITL	35.427.506.000,00						204.219.407	F	ITL	3.609.601.324	Esborso per Intermediazio	B									
			USD	2.807.067,00						500.110,40	F	USD	29.249,95	Esborso per Intermediazio	B									

MINISTERO DEL TESORO

ESPORTAZIONI AUTORIZZATE NEL PERIODO: 1998

Istituto Banca	** NUMERO AUTORIZZAZIONE ** Numero AutORIZZAZIONE	Data	Tipo di Valuta	Importo Paese fornitura	Paese Dest.no/PRAT.no	AUTOR.NE Prat.	MINIST. Data	Tipo di Transazione	Tipo Tipo Num. Valuta	Importo Autorizzata	Importo Paese Autorizzata	Importi accessori	Cassa	Spiegazione	
MAE - KEP	3427	10/10/94	ITL	122.929.680,00	Grecia	624934	30/12/98	Introito	0 0757 ITL		22.117.937	P	ITL	963.162	Esborso per Intermediazione S
MAE - KEP	3504	09/12/94	ITL	510.710.110,00	Danimarca	624930	30/11/98	Introito	0 0750 ITL		10.626.500	P			
MAE - KEP	3524	15/11/94	ITL	4.140.232,00	Germania	624322	30/11/98	Introito	0 0759 ITL		4.140.232	P			
MAE - KEP	3524	15/11/94	ITL	715.503.500,00	Germania	624921	30/12/98	Introito	0 0760 ITL		110.940.623	P			
MAE - KEP	3569	05/12/95	ITL	11.210.000,00	Grecia	624915	30/12/98		0 0761			P	ITL	1.241.573	Esborso per Intermediazione S
MAE - KEP	3577	07/12/94	ITL	10.074.350,00	Germania	624917	30/12/98	Introito	0 0762 ITL		1.626.096	P			
MAE - KEP	3583	09/12/94	ITL	685.405.000,00	Germania	624920	30/12/98	Introito	0 0763 ITL		67.690.911	P			
MAE - KEP	3599	09/12/94	ITL	53.201.390,00	Germania	624910	30/12/98	Introito	0 0764 ITL		324.300	P			
MAE - KEP	3604	10/12/94	ITL	44.629.400,00	Germania	624925	30/12/98	Introito	0 0765 ITL		12.929.100	P			
MAE - KEP	3610	21/12/94	DEM	40.370,00	Dubai	624922	30/12/98	Introito	0 0766 DEM		16.045,89	P			
MAE - KEP	3610	21/12/94	DEM	40.370,00	Dubai	624924	30/11/98	Introito	0 0767 DEM		1.342,06	P			
MAE - KEP	3625	23/12/94	GBP	90.050,21	Inghilterra	624925	30/11/98	Introito	0 0768 GBP		3.355,20	P			
MAE - KEP	3683	12/01/95	ITL	35.000.000,00	Regno Unito	623237	09/02/98	Introito	A 0769 ITL	35.000.000		P			
MAE - KEP	3683	12/01/95	ITL	35.000.000,00	Regno Unito	624560	30/12/98	Introito	0 0770 ITL		2.904.000	P			
MAE - KEP	3841	24/04/95	ITL AUD	10.039.750.000,00 5.377.000,00	Australia	624321	26/11/98	Introito	0 0771 AUD ITL		282.100,00 016.120.000	P P			
MAE - KEP	3841	24/04/95	ITL AUD	10.039.750.000,00 5.377.000,00	Australia	624920	30/12/98	Introito	0 0772 AUD			P P			
MAE - KEP	3944	20/04/95	DEM	108.319,02	Dubai	624321	26/11/98	Introito	0 0773 DEM		47.104,90	P			
MAE - KEP	3885	16/05/95	DEM	550.207,50	Dubai	624920	30/12/98		0 0774			P			
MAE - KEP	3919	23/05/95	ITL	1.190.190.500,00	Germania	624921	30/12/98	Introito	0 0775 ITL		139.302.640	P			
MAE - KEP	3954	05/06/95	USD	4.000.000,00	Singapore	624200	16/11/98	Introito	0 0776 USD		661.053,37	P			
MAE - KEP	3954	05/06/95	USD	4.000.000,00	Singapore	624221	16/11/98	Introito	0 0777 USD		23.342,60	P			
MAE - KEP	3980	14/06/95	ITL	42.644.620,00	Danimarca	624351	26/11/98	Introito	0 0778 ITL		709.720	P			

MINISTERO DEL TESORO

ESPORTAZIONI AUTORIZZATE NEL PERIODO: 1998

Istituto Bancario	** INTERMI AUTORIZZAZIONE ** Finanza Documenta	Data	Tipo di Valuta	Importo Fornitura	Paese	APPROV. MIN. INTERMI Prot. Data	Tipo di Transazione	Tipo	Importo Autorizzato	Importo Passo Aggravato	Importi accessori	Cassa	Tipologia
MAR - ESP	4006	20/04/95	DEM	5.644.764,00	Germania	623161 06/02/90	Interito revisione p	A 0779 DEM	5.644.764,00				
MAR - ESP	4006	20/04/95	DEM	5.644.764,00	Germania	624237 26/11/90	Interito revisione p	S 0700 DEM		450.000,20			
MAR - ESP	4006	20/04/95	DEM	33.200.036,00	Germania	624238 26/11/90	Interito	S 0701 DEM		5.533.339,32			
MAR - ESP	4006	20/04/95	DEM	33.200.036,00	Germania	624036 30/12/90	Interito	S 0702 DEM		3.554.339,32			
MAR - ESP	4006	20/04/95	DEM	5.644.764,00	Germania	624037 30/12/90	Interito	S 0703 DEM		450.000,20			
MAR - ESP	4010	22/06/95	ITL	20.805.120,00	Germania	624035 30/12/90	Interito	S 0704 ITL		6.250.260			
MAR - ESP	4047	07/07/95	ITL MLG	3.840.000.000,00 2.400.000,00	Australia	624912 30/12/90	Interito	S 0705 ITL MLG		491.930.300			
MAR - ESP	4053	10/07/95	GBP	37.000,00	Gran Bretagna	624256 19/11/90	Interito	S 0706 GBP		10.500,00			
MAR - ESP	4074	17/07/95	USD	4.000.000,00	Singapore	624202 16/11/90	Interito	S 0707 USD		125.780,43			
MAR - ESP	4241	09/10/95	ITL	6.670.000.000,00	Repubblica Ceca	623700 16/07/90	Interito	S 0708 ITL		2.850.000.000			
MAR - ESP	4351	14/11/95	ITL	52.395.000,00	Francia	624120 22/10/90	Interito	A 0709 ITL	52.395.000				
MAR - ESP	4351	14/11/95	ITL	52.395.000,00	Francia	624352 26/11/90	Interito	S 0700 ITL		37.031.470			
MAR - ESP	4411	20/09/95	ITL AUD	1.525.000.000,00 1.810.000,00	Australia	624349 25/11/90	Interito	S 0701 AUD ITL		200.000,00			
MAR - ESP	4411	20/09/95	ITL AUD	1.525.000.000,00 1.810.000,00	Australia	624045 30/12/90	Interito	S 0702 AUD ITL		131.000.000			
MAR - ESP	4426	30/11/95	USD	10.550.000,00	Dubai	624046 30/12/90	Interito	S 0703 USD		600.566,41			
MAR - ESP	4426	30/11/95	USD	10.550.000,00	Dubai	624350 25/11/90	Esborso	S 0704					
MAR - ESP	4504	22/01/95	ITL	3.730.533.000,00	Grecia	624103 16/11/90	Interito	S 0705 ITL		100.007.652			
MAR - ESP	4600	20/02/96	DEM	44.900,75	Dubai	624062 30/12/90	Interito	S 0706 DEM		16.115,00			
MAR - ESP	4600	20/02/96	DEM	44.900,75	Dubai	624350 26/11/90	Interito	S 0707 DEM		200,65			
MAR - ESP	4637	27/02/96	ITL	192.501.500,00	Grecia	624067 30/12/90	Interito	S 0708 ITL		120.509.120			
MAR - ESP	4706	10/04/96	CHF	21.706.370,00	Germania	624520 09/12/90	Interito	S 0709 CHF		9.310.901,00			
MAR - ESP	4740	20/04/96	USD	17.627,10	Singapore	624060 30/12/90	Interito	S 0000 USD		11.267,62			
MAR - ESP	4789	17/05/96	USD	533.477,00	Paru	624069 30/12/90		S 0001					

MINISTERO DEL TESORO

ESPORTAZIONI AUTORIZZATE NEL PERIODO: 1998

Istituto Monetaria	** ESPORTE AUTORIZZAZIONI ** Numero Documento	Data	Tipo di Valuta	Importo Fornitura	Paese Dest. no/PROV. it.	AUTORIZZAZIONE Prov. Data	Tipo di Transazione	Tipo Mon. Valuta	Importo Autorizzate	Importo Paese Regolato	Importi accessori	Canale	Tipologia
MAR - ESP	4821	17/05/96	ITL	101.927.820,80	Danimarca	624891 30/12/98	Introito	S 0902 ITL		6.758.640			
MAR - ESP	4825	17/05/96	DEM	303.222,65	Dubai	624878 30/12/98	Introito	S 0603 DEM		38.509,07			4.660,58 Esborso per Intermediazio S 1.747,72 Esborso per Intermediazio S
MAR - ESP	4827	17/05/96	USD	79.880,67	Abu Dhabi	624868 26/12/98	Introito	S 0604 USD		8.421,40			
MAR - ESP	4831	10/06/96	USD	873.738,54	Qatar	624882 30/12/98	Introito	S 0605 USD		21.872,70			
MAR - ESP	4852	18/06/96	USD	1.088.880,80	Filippine	624884 16/11/98	Introito	S 0806 USD		35.207,76			
MAR - ESP	4855	18/06/96	CHF	827.328,00	Corea del Sud	624882 30/12/98	Introito	S 0807 CHF		462.435,00			
MAR - ESP	4924	26/06/96	DEM	297.569,00	Cina	624454 07/12/98	Introito	S 0808 DEM		94.198,50			
MAR - ESP	4948	01/07/96	ITL USD	4.655.406.800,00 1.329.857,00	Turchia	624813 30/12/98	Introito	S 0809 ITL USD	1.922.130.818 723.916,00				41.909.000 Esborso per Intermediazio S 45.378,01 Esborso per Intermediazio S
MAR - ESP	5022	30/07/96	ITL	86.601.800,80	India	623133 04/02/98	Introito	A 0810 ITL	86.601.800				
MAR - ESP	5049	02/08/96	PHP	2.553.008,00	Corea del Sud	624457 07/12/98	Introito	S 0811 PHP		3.032.400,00			
MAR - ESP	5050	06/08/96	USD	333.016,11	Filippine	624486 09/12/98	Introito	S 0812 USD		87.982,00			
MAR - ESP	5055	06/08/96	USD	69.066.779,00	Malaysia	623326 26/03/98		S 0813					580.737,68 Esborso per Intermediazio S 1.421.617,47 Esborso per Intermediazio S
MAR - ESP	5061	04/09/96	ITL	327.458.000,00	Belgio	623074 23/01/98	Introito	A 0814 ITL	179.620.000				
MAR - ESP	5109	11/09/96	ITL	124.928.000,00	Turchia	624353 26/11/98	Introito	S 0815 ITL		33.958.837			
MAR - ESP	5122	13/09/96	USD	2.000.000,00	Singapore	624216 17/11/98	Introito	S 0816 USD		258.454,52			
MAR - ESP	5126	13/09/96	ITL	16.074.350,00	Germania	623328 26/03/98	Introito	S 0817 ITL		16.074.350			
MAR - ESP	5134	18/09/96	GBP	165.776,87	Taiwan	624490 09/12/98	Introito	S 0818 GBP		21.133,15			

MINISTERO DEL TESORO

ESPORTAZIONI AUTORIZZATE NEL PERIODO: 1998

Istituto Bancaria	** ESTERNE AMMISSIONI ** Numero Documento	Data	Tipo di Valuta	Importo fornitura	Paese Dest.no/Prov.za	AUTOR. SU Prov.	RIESTR Data	Tipo di Trasmissione	Tipo Tipe Sm. Valuta	Importo Autorizzata	Importo Fuso Esiguito	Importi accessori	Cassa	Tipologia	
MAR - KEP	5150	20/09/96	USD	752.000,00	Sri Lanka	624258	10/11/98	Intraite	0 0019 USD		150.400,00 P USD	40.000,00	Esborso per Intermediazio	A	
MAR - KEP	5155	24/09/96	USD	4.280.000,00	Malaysia	624450	07/12/98	Intraite	0 0020 USD		155.999,00 P				
MAR - KEP	5157	20/09/96	USD	227.570.000,00	Thailandia	622093	29/01/98	Intraite	0 0021 USD		39.600.000,00 P USD	310.600,00	Esborso per Intermediazio	A	
MAR - KEP	5196	21/10/96	ITL	205.000.000,00	N.A.T.O. - Italia	624201	16/11/98	Intraite	0 0022 ITL		205.000.000 P				
MAR - KEP	5214	29/10/96	ITL BEF	570.226.000,00 21.206.000,00	Belgio	624489	09/12/98	Intraite	0 0023 BEF ITL		10.052.107,00 P 455.400.000 P				
MAR - KEP	5217	29/10/96	ITL	74.826.000,00	Turchia	623749	06/07/98	Intraite	A 0024 ITL	74.826.000					
MAR - KEP	5276	04/12/96	CHF	1.824.005,41	Spagna	624426	06/12/98	Intraite	0 0025 CHF		160.222,20 P				
MAR - KEP	5278	04/12/96	CHF	1.744.027,55	Egitto	624617	04/12/98	Intraite	0 0026 CHF		945.171,75 P				
MAR - KEP	5282	04/12/96	ITL	5.500.000,00	Grecia	624073	30/12/98	Intraite	0 0027 ITL		5.500.000 P				
MAR - KEP	5325	09/01/97	USD	0.000.000,00	Pakistan	624375	20/11/98	Intraite	0 0028 USD		940.325,27 P				
MAR - KEP	5357	01/02/98	ITL	2.184.047.400,00	Singapore	625203	17/02/98	Intraite	0 0029 ITL	2.184.047.400			Esborso per Intermediazio	A	
MAR - KEP	5357	01/02/98	ITL	2.184.047.400,00	Singapore	624463	07/12/98	Intraite	0 0030 ITL		1.402.042.650 P		69.226,202	Esborso per Intermediazio	A
MAR - KEP	5370	11/02/97	CHF	44.259,00	Turchia	624510	09/12/98	Intraite	0 0031 CHF		44.259,00 P				
MAR - KEP	5374	12/02/97	USD	172.699,65	Dubai	623431	20/04/98	Intraite	A 0032 USD	172.699,65			17.269,96	Esborso per Intermediazio	A
MAR - KEP	5379	14/02/97	USD	2.940.430,00	Stati Uniti	624945	30/12/98	Intraite	0 0033 USD		511.246,00 P				
MAR - KEP	5379	14/02/97	USD	2.940.430,00	Stati Uniti	624946	30/12/98	Intraite	0 0034 USD		6.259,00 P				
MAR - KEP	5379	14/02/97	USD	2.940.430,00	Stati Uniti	624947	30/12/98	Intraite	0 0035 USD		370.579,50 P				
MAR - KEP	5409	26/02/97	ITL	40.027.000,00	Turchia	623333	26/03/98	Intraite	0 0036 ITL		40.027.000 P				
MAR - KEP	5423	25/02/97	USD	406.914,00	Paru	623900	05/09/98	Esborso	A 0037				20.656,03	Esborso per Intermediazio	A
MAR - KEP	5423	25/02/97	USD	406.914,00	Paru	624053	30/12/98	Esborso	0 0038				27.309,27	Esborso per Intermediazio	A
MAR - KEP	5423	25/02/97	USD	406.914,00	Paru	624053	30/12/98	Esborso	0 0039				20.656,03	Esborso per Intermediazio	A
MAR - KEP	5431	26/02/97	ITL	90.067.500,00	Grecia	624760	30/12/98	Intraite	0 0039 ITL		6.321.079 P				
MAR - KEP	5431	26/02/97	ITL	90.067.500,00	Grecia	623234	26/03/98	Intraite	0 0040				427.200	Esborso per Intermediazio	A
MAR - KEP	5434	27/02/97	ITL	260.000.000,00	Turchia	624601	30/12/98	Intraite	0 0041 ITL		260.000.000 P				

MINISTERO DEL TESORO

ESPORTAZIONI AUTORIZZATE NEL PERIODO: 1998

Ente	Descrizione	Data	Importo	Paese	Aut. Min. Finanze	Data	Tipo di Transazione	Tipo	Importo Autorizzato	Importo Effettuato	Importi Annessi	Causale	Tipologia	
MAE - EXP	5438	27/02/97	ITL	97.817.000,00	Bangladesh	624856	30/12/98	Intraiuto	0[0042]ITL	13.066.000				
MAE - EXP	5444	27/02/97	ITL	153.975.000,00	Norvegia	624205	16/11/98	Intraiuto	0[0043]ITL	153.975.000				
MAE - EXP	5445	27/02/97	ITL	1.681.041.125,00	Grecia	624757	30/12/98		0[0044]					
MAE - EXP	5445	27/02/97	ITL	1.681.041.125,00	Grecia	624695	30/12/98	Intraiuto	0[0045]ITL	191.070.534	P	ITL	68.114.565	Esborso per Intermediario S
MAE - EXP	5445	27/02/97	ITL	1.681.041.125,00	Grecia	623332	26/02/98	Intraiuto	0[0046]ITL	177.660.109	P	ITL	88.974.671	Esborso per Intermediario S
MAE - EXP	5450	03/03/97	DEM	10.592.104,00	Germania	623336	26/02/98	Intraiuto	0[0047]DEM	166.830,40	P			
MAE - EXP	5450	03/03/97	DEM	10.592.104,00	Germania	624612	30/12/98	Intraiuto	0[0048]DEM	1.226.477,00	P			
MAE - EXP	5450	03/03/97	DEM	10.592.104,00	Germania	624752	30/12/98	Intraiuto	0[0049]DEM	378.499,30	P			
MAE - EXP	5501	12/03/97	ITL	88.300.000,00	Sri Lanka	624206	16/11/98	Esborso	0[0050]		P	ITL	6.622.500	Esborso per Intermediario S
MAE - EXP	5502	13/03/97	USD	165.789,34	Sarabia	624261	19/11/98	Intraiuto	0[0051]USD	97.165,90	P			
MAE - EXP	5506	14/03/97	USD	62.602,30	Gran Bretagna	623340	26/02/98	Intraiuto	0[0052]USD	62.602,30	P			
MAE - EXP	5512	14/03/97	ITL	3.766.376.000,00	India	624405	07/12/98	Intraiuto	0[0053]ITL	1.494.029.600	P			
MAE - EXP	5534	09/04/97	USD	61.330,50	Grecia	624439	07/12/98	Intraiuto	0[0054]USD	61.302,02	P			
MAE - EXP	5536	09/04/97	ITL	665.000.000,00	Spagna	623325	04/02/98	Intraiuto	0[0055]ITL	205.000.000	P			
MAE - EXP	5537	10/04/97	ITL	2.339.000.000,00	Germania	624899	30/12/98	Intraiuto	0[0056]ITL	413.920.000	P			
MAE - EXP	5576	17/04/97	ITL	6.682.000,00	Belgia	624491	09/12/98	Intraiuto	0[0057]ITL	6.399.000	P			
MAE - EXP	5587	13/04/97	ITL	39.500.000,00	Emirati Arabi Uniti	624211	20/11/98	Intraiuto	0[0058]ITL	20.500.000	P			
MAE - EXP	5594	20/04/97	USD	468.150,00	Stati Uniti	624097	30/12/98	Intraiuto	0[0059]USD	428.150,00	P			
MAE - EXP	5606	13/05/97	USD	235.949,50	Stati Uniti	623067	21/01/98	Intraiuto	0[0060]USD	37.122,75	P			
MAE - EXP	5606	13/05/97	USD	235.949,50	Stati Uniti	623120	02/02/98	Intraiuto	0[0061]USD	22.754,23	P			
MAE - EXP	5606	13/05/97	USD	235.949,50	Stati Uniti	623162	11/02/98	Intraiuto	0[0062]USD	76.102,50	P			
MAE - EXP	5606	13/05/97	USD	235.949,50	Stati Uniti	624944	30/12/98	Intraiuto	0[0063]USD	20.219,16	P			
MAE - EXP	5625	26/05/97	ITL	1.501.750.000,00	Turchia	624782	30/12/98	Intraiuto	0[0064]ITL	810.670.000	P			
MAE - EXP	5643	29/05/97	USD	0.774.237,00	Brazil	626201	16/11/98	Intraiuto	0[0065]USD	3.509.694,80	P	USD	26.322,71	Esborso per Intermediario S

MINISTERO DEL TESORO

ESPORTAZIONI AUTORIZZATE NEL PERIODO: 1998

Letture Bancaria	** ESTERNE AUTORIZZAZIONI ** Descr. Bancaria	Data	Valuta	Importo Faciliter	Paese Descr. no/Descr. no	APPROV. MIN. ESTERNO Prov. Descr.	Tipologia	Tipologia	Importo Autorizzato	Importo Reale	Paese Autorizzato	Importi Autorizzati	Compte	Tipologia	
MAE - KEP	5465	29/05/97	USD	260.092.070,00	Malaysia	624765 30/12/98	Introito	0 0066 USD	30.202.156,23	P					
MAE - KEP	5465	29/05/97	USD	260.092.070,00	Malaysia	624765 30/12/98	Introito	0 0067 USD	30.202.151,23	P	USD	3.244.051,00	Esborso per Intermediazione	S	
MAE - KEP	5465	29/05/97			Malaysia	624766 30/12/98	Esborso	0 0068		P	USD	3.244.051,00	Esborso per Intermediazione	S	
MAE - KEP	5465	29/05/97	USD	260.092.070,00	Malaysia	624767 30/12/98	Esborso	0 0069		P	USD	310.636,00	Descr. no ad Aut. in Tot. no	S	
MAE - KEP	5689	09/06/97	ITL	66.049.000,00	India	623151 04/02/98	Introito	0 0070 ITL	66.049.000	P					
MAE - KEP	5689	09/06/97	ITL	51.205.000,00	India	624594 14/12/98	Introito	0 0071 ITL		P		51.205.000			
MAE - KEP	5707	17/04/97	USD	420.000,00	Brasile	623276 16/03/98	Introito	0 0072 USD	214.440,00	P	USD		31.444,00	Esborso per Intermediazione	A
MAE - KEP	5707	17/04/97	USD	420.000,00	Brasile	623276 17/03/98	Introito satellite	0 0073 USD		P	USD	214.440,00	42.000,00	Esborso per Intermediazione	A
MAE - KEP	5709	17/04/97	CAD	105.370,50	Canada	624710 30/12/98	Introito	0 0074 CAD		P		43.002,25			
MAE - KEP	5720	10/04/97	ITL	11.169.000,00	Germania	624706 30/12/98	Introito	0 0075 ITL		P		10.610.550			
MAE - KEP	5738	30/06/97	ITL	1.333.420.050,00	Spagna	624700 16/11/98	Introito	0 0076 ITL	1.207.041.308	P	ITL	13.340.750	Esborso per Intermediazione	S	
MAE - KEP	5760	04/07/97	USD	3.056.910,00	Stati Uniti	624669 07/12/98	Introito	0 0077 USD		P		703.610,00			
MAE - KEP	5763	00/07/97	ITL	200.000.000,00	Spagna	624875 30/12/98	Introito	0 0078 ITL		P		200.000.000			
MAE - KEP	5770	10/07/97	CHF	3.500.000,00	Svizzera	624410 04/12/98	Introito	0 0079 CHF		P		525.000,00			
MAE - KEP	5771	10/07/97	ITL	16.380.000.000,00	Pakistan	624307 13/12/98	Introito	0 0080 ITL		P		371.200.000			
MAE - KEP	5771	10/07/97	ITL	16.380.000.000,00	Pakistan	624547 10/12/98	Introito	0 0081 ITL		P		1.266.720.000			
MAE - KEP	5791	16/07/97	USD	344.200,00	Cile	624700 30/12/98	Introito	0 0082 USD		P		134.806,00			
MAE - KEP	5827	23/07/97	ITL	27.940.000,00	Spagna	624809 30/12/98	Introito	0 0083		P	ITL	139.700	Esborso per Intermediazione	S	
											ITL	1.055.000	Esborso per Intermediazione	S	
MAE - KEP	5832	24/07/97	USD	71.027,01	Perù	623437 19/04/98	Introito	0 0084 USD	71.027,01	P	USD	0.523,33	Esborso per Intermediazione	A	
MAE - KEP	5836	25/07/97	ITL	6.140.560.000,00	Turchia	624704 30/12/98	Introito	0 0085 ITL	5.513.704.000	P	ITL	06.010.001	Esborso per Intermediazione	S	
MAE - KEP	5850	14/08/97	ITL	164.311.920,00	Giamaica	623021 09/01/98	Introito	0 0086 ITL	164.311.920	P	ITL	20.646.700	Esborso per Intermediazione	A	
MAE - KEP	5858	16/08/97	ITL	164.311.920,00	Giamaica	624304 23/11/98	Introito	0 0087 ITL		P		11.000.000			
MAE - KEP	5880	10/08/97	USD	4.074,20	Singapore	623044 14/01/98	Introito	0 0088 USD	4.074,20	P					

MINISTERO DEL TESORO

ESPORTAZIONI AUTORIZZATE NEL PERIODO: 1998

istituto Ragione	** ESTERNI AUTORIZZAZIONE ** Numero Documento	Data	Tipo di Valuta	Importo Paese fornitura	Paese Dest. del Prov. di	AUTON. NE. MINIST. Proc.	Data	Tipo di Transazione	Tipo Tipo	Importo Autorizzate	Importo Paese Segnalate	Importo accessori	Causale	Tipologia
MAE - EKP	5985	25/04/97	USD	27.748,00	Gran Bretagna	624492	09/12/98	Introito	S 0089 USD		27.702,52	F		
MAE - EKP	5981	10/09/97	DEM	3.507.205,50	Germania	624267	19/11/98	Introito	S 0090 DEM		3.507.205,50	F		
MAE - EKP	5982	10/09/97	MYR	1.298.551,17	Malaysia	624289	16/11/98	Introito	S 0091 MYR		1.298.551,17	F		
MAE - EKP	5983	11/09/97	DEM	24.342,00	Norvegia	623954	29/09/98	Introito	A 0092 DEM	24.342,00	F DEM		853,00 Esborso per Intermediazio	A
MAE - EKP	5910	16/09/97	ITL	87.423.500,00	Grecia	624272	10/11/98	Introito	S 0093 ITL		87.423.500	F		
MAE - EKP	5916	16/09/97	USD	1.203,60	Qatar	623369	01/04/98	Introito	A 0094 USD	1.203,60	F			
MAE - EKP	5918	16/09/97	USD	868.144,00	Australia	623127	04/02/98	Introito	S 0095 USD		868.144,00	F		
MAE - EKP	5921	19/09/97	ITL	10.063.000.000,00	Grecia	624604	15/12/98	Introito	S 0096 ITL	4.069.000.000	F ITL	610.470.000	Esborso per Intermediazio	S
MAE - EKP	5933	24/09/97	USD	11.114,00	Singapore	623045	14/01/98	Introito	A 0097 USD	11.114,00	F USD		666,94 Esborso per Intermediazio	A
MAE - EKP	5935	24/09/97	ITL	502.464.000,00	Sri Lanka	624210	16/11/98	Esborso	S 0098		F ITL	50.266.400	Esborso per Intermediazio	S
MAE - EKP	5958	01/10/87	ITL FIM	17.837.388.440,00 12.041.821,44	Finlandia	624212	16/11/98	Introito	S 0099 ITL FIM	10.305.716.616	F	9.410.837,73		
MAE - EKP	5960	02/10/97	ITL	335.000.000,00	Colombia	623425	16/04/98	Introito	A 0900 ITL	167.500.000	F			
MAE - EKP	5960	02/10/97	ITL	335.000.000,00	Colombia	623425	16/04/98	Introito anticipo	S 0901 ITL		167.500.000	F		
MAE - EKP	5963	03/10/97	USD	582.544,16	Venezuela	624270	19/11/98	Introito	S 0902 USD		41.440,81	F USD	17.120,07 Esborso per Intermediazio	S
MAE - EKP	5963	03/10/97	USD	582.544,16	Venezuela	624305	21/11/98	Introito	S 0902 USD		129.847,88	F		
MAE - EKP	5964	03/10/97	ITL	1.230.000.000,00	Grecia	623158	09/02/98	Introito	A 0904 ITL	861.000.000	F ITL	123.000.000	Esborso per Intermediazio	A
MAE - EKP	5964	03/10/97	ITL	1.230.000.000,00	Grecia	623159	09/02/98	Introito	S 0905 ITL		349.480.000	F		
MAE - EKP	5964	03/10/97	ITL	1.230.000.000,00	Grecia	624453	07/12/98	Introito	S 0906 ITL		861.000.000	F		
MAE - EKP	5975	08/10/97	USD	6.500.000,00	Pakistan	624377	30/11/98	Introito	S 0907 USD		46.234,00	F USD	20.000,00 Esborso per Intermediazio	S
MAE - EKP	5975	08/10/97	USD	6.500.000,00	Pakistan	624768	30/12/98	Introito	S 0908 USD		280.394,38	F		
MAE - EKP	5975	08/10/97	USD	6.500.000,00	Pakistan	624815	30/12/98	Introito	S 0908 USD		543.833,79	F		
MAE - EKP	5975	08/10/97	USD	6.500.000,00	Pakistan	624942	30/12/98	Introito	S 0910 USD		591.358,00	F		
MAE - EKP	5976	08/10/97	USD	22.790.716,00	Venezuela	624878	30/12/98	Introito	S 0911 USD		3.847.621,72	F USD	386.762,10 Esborso per Intermediazio	S
MAE - EKP	5976	08/10/97	USD	22.478.716,00	Venezuela	624271	19/11/98	Introito	S 0912			F USD	364.013,45 Esborso per Intermediazio	S
MAE - EKP	5976	08/10/97	USD	21.044.412,30	Venezuela	624527	09/12/98	Introito	S 0913 USD		3.460.114,56	F		
MAE - EKP	5978	09/10/97	USD	1.327,00	Giordania	624497	09/12/98	Introito	S 0914 USD		1.304,00	F		

MINISTERO DEL TESORO

ESPORTAZIONI AUTORIZZATE NEL PERIODO: 1998

Istituto Monetario	** ESTERNE AUTORIZZAZIONE ** Moneta Autorizzata	Data	Valuta	Importo Paese Facilitata Dest. na/Prov. SA	AUTOR. ES Pres.	MINIST. Data	Tipo di Transazione	Tipo Sigla Num. Valuta	Importo Autorizzata	Importo Paese Rappellata	Importi autorizzati	Canale	Tipologia
MAE - EXP	5900	13/10/97	USD	106.380,00 Giappone	623370	01/04/98	Introuito	A 0915 USD	106.380,00		?	USD	5.319,00 Esborso per Intermediazio A
MAE - EXP	5900	13/10/97	USD	106.380,00 Giappone	624031	30/12/98	Introuito	S 0916 USD		5.564,00	?		
MAE - EXP	6012	20/10/97	USD	0.979,77 Stati Uniti	623334	04/02/98	Introuito	A 0917 USD	031,95		?		
MAE - EXP	6015	20/10/97	ITL	344.975.000,00 Danimarca	624210	17/11/98	Introuito	S 0918 ITL		344.975.000	?		
MAE - EXP	6010	29/10/98	USD	167.933,65 Inghilterra	623610	21/05/98	Introuito	A 0919 USD	167.933,65		?		
MAE - EXP	6010	29/10/98	USD	167.933,65 Inghilterra	624728	30/12/98	Introuito	S 0920 USD		104.706,74	?		
MAE - EXP	6019	29/10/97	ITL	10.393.310,00 Germania	623043	14/01/98	Introuito	A 0921 ITL	10.393.310		?		
MAE - EXP	6019	29/10/97	ITL	10.393.310,00 Germania	624674	30/12/98	Introuito	S 0922 ITL		617.620	?		
MAE - EXP	6019	29/10/97	ITL	10.393.310,00 Germania	624729	30/12/98	Introuito	S 0923 ITL		0.739.324	?		
MAE - EXP	6021	31/10/97	ITL	19.640.000,00 Spagna	623002	14/01/98	Introuito	A 0924 ITL	19.640.000		?		
MAE - EXP	6027	31/10/97	ITL	19.640.000,00 Spagna	623323	26/03/98	Introuito	S 0925 ITL		19.640.000	?		
MAE - EXP	6026	31/10/97	ITL	13.136.620,00 Algeria	623267	12/02/98	Introuito	A 0926 ITL	13.136.620		?		
MAE - EXP	6028	31/10/97	ITL	13.136.620,00 Algeria	624690	08/12/98	Introuito	S 0927 ITL		13.136.620	?		
MAE - EXP	6032	03/11/97	USD	477.730,53 Inghilterra	623620	21/05/98	Introuito	A 0928 USD	477.730,53		?		
MAE - EXP	6033	03/11/97	USD	477.730,53 Inghilterra	624700	30/12/98	Introuito	S 0929 USD		309.046,70	?		
MAE - EXP	6034	04/11/97	ITL	300.000.000,00 Tunisia	624309	01/12/98	Introuito	S 0930 ITL		210.000.000	?	ITL	11.000.000 Esborso per Intermediazio S
MAE - EXP	6056	13/11/97	USD	62.523,24 Bangladesh	623268	01/04/98	Introuito	A 0931 USD	62.523,24		?	USD	5.627,09 Esborso per Intermediazio A
MAE - EXP	6056	12/11/97	USD	62.523,24 Bangladesh	624761	30/12/98	Introuito	S 0932 USD		39.356,14	?		
MAE - EXP	6062	13/11/97	ITL	10.704.000,00 Spagna	623173	16/02/98	Introuito	A 0933 ITL	10.704.000		?		
MAE - EXP	6062	12/11/97	ITL	10.704.000,00 Spagna	624683	30/12/98	Introuito	S 0934 ITL		10.704.000	?		
MAE - EXP	6067	17/11/97	USD	1.707,50 Tunisia	623376	06/04/98	Introuito	A 0935 USD	1.707,50		?		
MAE - EXP	6070	10/11/97	FRF	14.704,50 Francia	623169	12/02/98	Introuito	A 0936 FRF	14.704,50		?		
MAE - EXP	6070	10/11/97	FRF	14.704,50 Francia	624500	09/12/98	Introuito	S 0937 FRF		14.704,50	?		
MAE - EXP	6075	19/11/97	CAD	106.051,00 Canada	623011	00/01/98	Introuito	A 0938 CAD	106.051,00		?		
MAE - EXP	6078	19/11/97	USD	94.200,01 Grecia	623012	00/01/98	Introuito	A 0939 USD	94.200,01		?	USD	9.420,00 Esborso per Intermediazio A
MAE - EXP	6078	19/11/97	USD	94.200,01 Grecia	624370	10/11/98	Introuito	S 0940 USD		9.326.729,00	?	USD	9.420,00 Esborso per Intermediazio S
MAE - EXP	6084	24/11/97	GBP	12.672,00 Taiwan	623137	03/02/98	Introuito	A 0941 GBP	12.672,00		?	GBP	633,60 Esborso per Intermediazio A
MAE - EXP	6084	24/11/97	GBP	12.672,00 Taiwan	624501	09/12/98	Introuito	S 0942 GBP		12.672,00	?		

MINISTERO DEL TESORO

ESPORTAZIONI AUTORIZZATE NEL PERIODO: 1998

Settore Economico	** ESERCIZI AUTORIZZAZIONE ** Mese	Tipologia	Importo Autorizzato	Paese	Aut. Min. Tesoro	Tipologia	Importo Autorizzato	Importo Speso	Importi Annessi	Compte	Tipologia
Descrizione	Data	Valuta	Fornitura	Dest. del Prodotto	Prodotto	Data	Valuta	Speso	Speso		
MAR - ESP	6085	24/11/97	GBP	14.500,00	Taiwan	623788	18/07/98	Entrate	A 0943 GBP	14.500,00	T GBP
MAR - ESP	6085	24/11/97	GBP	14.500,00	Taiwan	624303	09/12/98	Entrate	B 0944 GBP	14.500,00	T GBP
MAR - ESP	6087	26/11/97	ITL	11.000.000,00	Grecia	623710	10/04/98	Entrate	A 0945 ITL	11.000.000	P
MAR - ESP	6087	26/11/97	ITL	2.095.000,00	Grecia	623718	01/07/98	Entrate	A 0946 ITL	2.095.000	P
MAR - ESP	6088	24/11/97	DEM	342.711,42	Dubai	623617	21/05/98	Entrate	A 0947 DEM	342.711,42	T DEM
MAR - ESP	6097	02/12/97	USD	20.000,00	Dubai	623616	11/05/98	Entrate	A 0948 USD	20.000,00	T USD
MAR - ESP	6107	05/12/97	DEM	100.000,00	Dubai	623610	21/05/98	Entrate	A 0949 DEM	100.000,00	T DEM
MAR - ESP	6126	12/12/97	ITL	37.690.000,00	Finlandia	623846	16/01/98	Entrate	A 0950 ITL	37.690.000	T
MAR - ESP	6126	12/12/97	ITL	37.690.000,00	Finlandia	624345	25/11/98	Entrate	B 0951 ITL	37.690.000	T
MAR - ESP	6129	12/12/97	GBP	1.625.000,00	Taiwan	623255	12/03/98	Entrate	A 0952 GBP	1.625.000,00	T GBP
MAR - ESP	6129	12/12/97	GBP	1.625.000,00	Taiwan	624511	09/12/98	Entrate	B 0953 GBP	1.157.461,46	P
MAR - ESP	6137	10/12/97	CHF	47.306,46	Turchia	623378	06/04/98	Entrate	A 0954 CHF	47.306,46	T
MAR - ESP	6141	10/12/97	USD	705.726,00	Venezuela	623189	20/02/98	Entrate	A 0955 USD	500.045,26	T USD
MAR - ESP	6146	10/12/97	USD	55.982,22	Singapore	623165	11/02/98	Entrate	A 0956 USD	55.982,22	T USD
MAR - ESP	6146	10/12/97	DEM	20.000,00	Norvegia	624029	01/10/98	Entrate	A 0957 DEM	20.000,00	T DEM
MAR - ESP	6168	07/01/98	ITL	36.600.000,00	Grecia	623610	15/04/98	Esborso	A 0958	36.600.000	P
MAR - ESP	6168	07/01/98	ITL	36.600.000,00	Grecia	623611	15/04/98	Entrate a saldo	A 0959 ITL	36.600.000	P
MAR - ESP	6168	07/01/98	ITL	36.600.000,00	Grecia	623221	04/03/98	Entrate	A 0960 ITL	0.000.000	P
MAR - ESP	6179	07/01/98	ITL	21.010.000,00	Oman	623239	10/03/98	Entrate	A 0961 ITL	21.010.000	T
MAR - ESP	6182	20/02/98	ITL	29.260.000,00	Oman	623236	09/03/98	Entrate	A 0962 ITL	29.260.000	T
MAR - ESP	6182	20/02/98	ITL	29.260.000,00	Oman	624893	30/12/98	Entrate	B 0962 ITL	29.260.000	T
MAR - ESP	6193	24/01/98	USD	4.000.000,00	Pakistan	623306	24/03/98	Entrate	A 0964 USD	4.000.000,00	T USD
MAR - ESP	6196	20/01/98	USD	17.710,00	Giappone	623265	01/04/98	Entrate	A 0965 USD	17.710,00	T USD

MINISTERO DEL TESORO

ESPORTAZIONI AUTORIZZATE NEL PERIODO: 1998

Intitolo Descrizione	** ESERCIZIO AUTORIZZAZIONE ** Numero Documento	Data	Tipo di Valuta	Importo Paese facilitato	Paese Dest. del/Prod. di	AUTOM. ME Prot.	RIFFER Data	Tipo di Trasmissione	Tipo Tipo Sm. Valuta	Importo Autorizzato	Importo Paese Appellato	Importi accessori	Cominci	Tipologia
MAR - ESP	6197	30/01/98	USD	6.573,24	Turchia	623348	27/02/98	Introuito	A 0946 USD	6.573,24				T USD
MAR - ESP	6197	30/01/98	USD	6.573,24	Turchia	624656	29/12/98	Esborso	S 0947					F USD
MAR - ESP	6197	30/01/98	USD	6.573,24	Turchia	624893	30/12/98	Introuito	S 0948 USD		4.129,24			F
MAR - ESP	6202	18/02/98	ITL	21.105.000,00	Germania	623209	02/03/98	Introuito	A 0969 ITL	21.105.000				T
MAR - ESP	6205	12/02/98	ITL	68.856.000,00	Sri Lanka	623223	09/02/98	Introuito	A 0970 ITL	68.856.000				F ITL
MAR - ESP	6205	12/02/98	ITL	68.856.000,00	Sri Lanka	624219	17/11/98	Introuito	S 0971 ITL		51.164.200		6.885.600	F ITL
MAR - ESP	6206	12/02/98	ITL	729.474.061,00	India	623270	16/03/98	Introuito	A 0972 ITL	583.579.249				F
MAR - ESP	6206	12/02/98	ITL	729.474.061,00	India	623270	16/03/98	Introuito anticipo	S 0973 ITL		145.894.812			P
MAR - ESP	6206	12/02/98	ITL	729.474.061,00	India	624670	07/12/98	Introuito	S 0974 ITL		218.042.210			P
MAR - ESP	6207	12/02/98	ITL	654.781.058,00	India	623270	16/03/98	Introuito	A 0975 ITL	523.824.846				F
MAR - ESP	6207	12/02/98	ITL	654.781.058,00	India	623271	16/03/98	Introuito anticipo	S 0976 ITL		120.956.212			P
MAR - ESP	6207	12/02/98	ITL	654.781.058,00	India	624473	07/12/98	Introuito	S 0977 ITL		196.434.317			P
MAR - ESP	6209	12/02/98	ITL	660.474.459,00	India	623273	16/03/98	Introuito	A 0978 ITL	518.379.567				F
MAR - ESP	6209	12/02/98	ITL	660.474.459,00	India	623273	16/03/98	Introuito anticipo	S 0979 ITL		122.894.882			P
MAR - ESP	6209	12/02/98	ITL	660.474.459,00	India	624674	07/12/98	Introuito	S 0980 ITL		190.142.330			P
MAR - ESP	6223	18/02/98	USD	17.464,71	Singapore	623367	01/04/98	Introuito x rev. gran	A 0993 USD	17.464,71				F USD
MAR - ESP	6223	19/02/98	ITL	50.273.784,00	Grecia	623366	01/04/98	Introuito	A 0992 ITL	50.273.784				F ITL
MAR - ESP	6240	26/02/98	USD	80.625,00	Messico	623344	26/02/98	Introuito	A 0993 USD	80.625,00				F USD
MAR - ESP	6240	26/02/98	USD	80.625,00	Messico	624502	09/12/98	Introuito	S 0994 USD		80.625,00			F USD
MAR - ESP	6241	26/02/98	USD	115.000,00	Messico	623345	26/02/98	Introuito	A 0995 USD	115.000,00				F USD
MAR - ESP	6241	26/02/98	USD	115.000,00	Messico	624505	09/12/98	Introuito	S 0996 USD		115.000,00			F USD
MAR - ESP	6244	25/02/98	ITL	27.200.000,00	Grecia	623429	17/04/98	Introuito	A 0997 ITL	10.460.800				F ITL
MAR - ESP	6244	25/02/98	ITL	27.200.000,00	Grecia	623429	17/04/98	Introuito anticipo	S 0998 ITL		7.915.200			F
MAR - ESP	6254	03/03/98	ITL	44.075.000,00	Grecia	623287	07/04/98	Introuito	A 0999 ITL	44.075.000				F ITL
MAR - ESP	6254	03/03/98	ITL	44.075.000,00	Grecia	624902	30/12/98	Introuito	S 0999 ITL		43.634.250			F
MAR - ESP	6255	03/03/98	ITL	1.165.224.752,00	Svezia	623389	07/04/98	Introuito	A 0991 ITL	973.449.539				F ITL
MAR - ESP	6255	03/03/98	ITL	1.165.224.752,00	Svezia	623389	07/04/98	Introuito anticipo	S 0993 ITL		171.705.752			P
MAR - ESP	6255	03/03/98	ITL	1.165.224.752,00	Svezia	624220	17/12/98	Introuito	S 0993 ITL		462.100.805			F
MAR - ESP	6263	05/03/98	ITL	914.100.200,00	Francia	623845	31/07/98	Introuito	A 0994 ITL	914.100.200				F
MAR - ESP	6264	05/03/98	ITL	2.545.000.000,00	Turchia	623444	24/04/98	Introuito	A 0995 ITL	2.354.500.000				F ITL
MAR - ESP	6264	05/03/98	ITL	2.545.000.000,00	Turchia	624594	15/12/98	Esborso	S 0996		15.030.000			F ITL

MINISTERO DEL TESORO

ESPORTAZIONI AUTORIZZATE NEL PERIODO: 1998

Istituto Nazionale	** ESTERNE AUTORIZZAZIONE ** Numero Documento	Data	Importo Valuta	Paese Facilitata	Paese Bank. no/Prov. no	IMPOR. PER Prov.	FINTESE Data	Tipi di Transazione	Tipi Fin. Valuta	Importo Autorizzate	Importo Paese Appaltato	Importi accessori	Canale	Signaling
MAE - EXP	6269	06/03/98	63.527,90	Turchia		622532	11/05/98	Introito	A 0997 CHF	63.527,90				
MAE - EXP	6270	04/03/98	627.120.000,00	Germania		623398	26/03/98	Introito	A 0999 ITL	627.120.000				
MAE - EXP	6270	04/03/98	627.120.000,00	Germania		624373	30/11/98	Introito	B 0999 ITL		489.736.500			
MAE - EXP	6277	12/03/98	2.202.000,00	Turchia		622529	11/05/98	Introito	A 1000 ITL	2.202.000				
MAE - EXP	6293	16/03/98	237.371.000,00	Eri Lanka		623409	15/04/98	Introito	A 1001 ITL	237.371.000				
MAE - EXP	6299	16/03/98	15.950,91	Grecia		624002	08/10/98	Introito	A 1002 USD	15.950,91				
MAE - EXP	6301	16/03/98	19.500.000,00	Belgia		623427	16/04/98	Introito	A 1003 ITL	19.500.000				
MAE - EXP	6302	16/03/98	649.300.000,00	Turchia		623420	16/04/98	Introito	A 1004 ITL	649.300.000				
MAE - EXP	6303	16/03/98	649.300.000,00	Turchia		624770	30/12/98	Introito	B 1005 ITL		644.105.600			
MAE - EXP	6307	10/03/98	36.076.000,00	Svezia		623047	31/07/98	Introito	A 1006 ITL	36.076.000				
MAE - EXP	6307	10/03/98	36.076.000,00	Svezia		624475	07/12/98	Introito	B 1007 ITL		36.076.000			
MAE - EXP	6308	10/03/98	76.170.000,00	Norvegia		623407	15/04/98	Introito	A 1008 ITL	76.170.000				
MAE - EXP	6312	23/03/98	1.312.500.000,00	Norvegia		623650	05/06/98	Introito	A 1009 ITL	584.375.000				
MAE - EXP	6313	23/03/98	600.000,00	Filippine		623010	29/07/98	Introito	A 1010 USD	600.000,00				
MAE - EXP	6317	25/03/98	209.210,35	Corea del Sud		624135	23/10/98	Introito	A 1011 USD	209.210,35				
MAE - EXP	6317	25/03/98	209.210,35	Corea del Sud		624650	30/12/98	Introito	B 1012 USD		201.304,00			
MAE - EXP	6319	35/03/98	222.739.000,00	Grecia		624026	01/10/98	Introito	A 1013 ITL	222.739.000				
MAE - EXP	6320	25/03/98	165.051.710,00	Grecia		624070	05/10/98	Introito	A 1014 ITL	116.096,211				
MAE - EXP	6320	25/03/98	165.051.710,00	Grecia		624070	05/10/98	Introito anticipo	B 1015 ITL		49.755,519			
MAE - EXP	6330	26/03/98	3.642.500.000,00	Turchia		623632	26/05/98	Introito	A 1016 ITL	3.021.201,493				
MAE - EXP	6330	26/03/98	3.642.500.000,00	Turchia		623016	20/07/98	Introito	A 1017 ITL	244.068,507				
MAE - EXP	6330	26/03/98	3.642.500.000,00	Turchia		624595	15/12/98	Esborso	B 1018		11.500.000			
MAE - EXP	6336	30/03/98	666.000,00	Australia		623423	16/04/98	Introito	A 1019 USD	666.000,00				
MAE - EXP	6335	30/03/98	666.000,00	Australia		624769	30/12/98	Introito	B 1020 USD		162.723,00			
MAE - EXP	6335	30/03/98	666.000,00	Australia		624974	30/12/98	Introito	B 1021 USD		666.000,00			
MAE - EXP	6390	01/04/98	6.200,00	Francia		623446	24/04/98	Introito	A 1022 FRF	6.200,00				

MINISTERO DEL TESORO

ESPORTAZIONI AUTORIZZATE NEL PERIODO: 1998

Istituto Bancario	** ESERCIZI AUTORIZZAZIONE ** Numero Documento	Data	Tipo di Valuta	Importo Paese Fornitura	Paese Dest. no/Prov. no	AUTOR. MI Prov.	MINIST. DATA	Tipo di Transazione	Tipo Tipo Num.	Valuta	Importo Autorizzato	Importo Paese Reperibile	Importi accessori	Canale	Spiegazione	
MAE - EXP	6350	01/04/98	FRF	4.200,00	Francia	624369	27/11/98	Intrainte	# 1023	FRF		4.200,00	T			
MAE - EXP	6353	01/04/98	USD	2.475,00	Grecia	623608	28/05/98	Intrainte	A 1024	USD	2.475,00	T				
MAE - EXP	6358	01/04/98	GBP	2.350,00	Taiwan	623494	05/05/98	Intrainte	A 1025	GBP	2.350,00	T	GBP	117,50	Esborso per Intermediazione A	
MAE - EXP	6358	01/04/98	GBP	2.350,00	Taiwan	624513	09/11/98	Intrainte	# 1026	GBP		2.350,00	T			
MAE - EXP	6362	03/04/98	ITL	3.410.000,00	Francia	623511	06/05/98	Intrainte	A 1027	ITL	3.410.000	T				
MAE - EXP	6366	03/04/98	ITL	70.317.720,00	Grecia	624001	01/10/98	Intrainte	A 1028	ITL	70.317.720	T	ITL	10.547.658	Esborso per Intermediazione A	
MAE - EXP	6366	03/04/98	ITL	70.317.720,00	Grecia	624705	30/12/98	Intrainte	# 1029	ITL		70.317.720	T			
MAE - EXP	6377	09/04/98	ITL	199.000.000,00	Australia	623515	06/05/98	Intrainte	A 1030	ITL	199.000.000	T				
MAE - EXP	6381	09/04/98	ITL	40.000.000,00	Australia	623513	06/05/98	Intrainte	A 1031	ITL	40.000.000	T				
MAE - EXP	6384	09/04/98	GBP	76.000,00	Taiwan	623681	17/06/98	Intrainte	A 1032	GBP	76.000,00	T	GBP	3.840,00	Esborso per Intermediazione A	
MAE - EXP	6384	09/04/98	GBP	76.000,00	Taiwan	624516	09/11/98	Intrainte	# 1033	GBP		61.807,47	T			
MAE - EXP	6385	09/04/98	SGD	492.000,00	Singapore	623660	09/06/98	Intrainte	A 1034	SGD	492.000,00	T	SGD	24.600,00	Esborso per Intermediazione A	
MAE - EXP	6386	09/04/98	ITL	754.906.000,00	Turchia	623550	10/05/98	Intrainte	A 1035	ITL	754.906.000	T	ITL	10.924.658	Esborso per Intermediazione A	
MAE - EXP	6395	17/04/98	USD	4.410,00	Grecia	623591	20/05/98	Intrainte	A 1036	USD	4.410,00	T				
MAE - EXP	6404	21/04/98	USD	4.450,00	Grecia	623598	20/05/98	Intrainte	A 1037	USD	4.450,00	T				
MAE - EXP	6415	23/04/98	ITL	13.360.000,00	Norvegia	623649	04/06/98	Intrainte	A 1038	ITL	13.360.000	T				
MAE - EXP	6467	04/05/98	USD	430.000,00	Mad Africa	623754	04/07/98	Intrainte	A 1039	USD	430.000,00	T	USD	43.800,00	Esborso per Intermediazione A	
MAE - EXP	6458	06/05/98	USD	71.023,69	Grecia	623626	22/05/98	Intrainte	A 1040	USD	71.023,69	T	USD	3.551,10	Esborso per Intermediazione A	
MAE - EXP	6458	06/05/98	USD	71.023,69	Grecia	623626	22/05/98	Intrainte	# 1041	USD		4.971,65	T	4.971,65	Esborso per Intermediazione A	
MAE - EXP	6460	07/05/98	ITL	168.000.000,00	Oman	623742	07/07/98	Intrainte	A 1042	ITL	168.000.000	T				
MAE - EXP	6461	07/05/98	USD	34.371,04	Grecia	623650	05/06/98	Intrainte	A 1043	USD	34.371,04	T	USD	1.710,55	Esborso per Intermediazione A	
MAE - EXP	6461	07/05/98	USD	34.371,04	Grecia	623650	05/06/98	Intrainte	# 1044	USD		2.405,97	T	2.405,97	Esborso per Intermediazione A	
MAE - EXP	6463	07/05/98	ITL	8.416.667.500,00	Turchia	623744	06/07/98	Intrainte	A 1045	ITL	8.416.667.500	T	ITL	50.488.005	Esborso per Intermediazione A	
MAE - EXP	6463	07/05/98	ITL	8.416.667.500,00	Turchia	620617	16/11/98	Esborso	# 1046	ITL		7.573.300.750	T	ITL	50.488.005	Esborso per Intermediazione A

MINISTERO DEL TESORO

ESPORTAZIONI AUTORIZZATE NEL PERIODO: 1998

Istituto Monetaria	** SISTEMI AUTORIZZAZIONI **		Tipo di Valuta	Importo Paese Carigiera Dest. del Prov. ca	AUTOR. MIN. TESORO Prov. Data	Tipo di Transazione	Tipo		Importo Autorizzate	Importo Paese Annullate	Importi accessori	Comale	Tipologia		
	Numero Documento	Data					Tipo Num.	Valuta							
MAR - EXP	6471	12/06/98	GBP	1.359.690,00	Trinidad	623673	12/06/98	Introito	A 1043 GBP	1.359.690,00	?	GBP	67.980,00	Esborso per Intermediazio	A
MAR - EXP	6481	19/05/98	USD	306.806,00	Peru	623959	05/06/98	Esborso	A 1046		?	USD	20.982,17	Esborso per Intermediazio	A
MAR - EXP	6481	19/05/98	USD	306.806,00	Peru	624908	10/12/98	Introito	S 1047		?	USD	20.982,17	Esborso per Intermediazio	B
MAR - EXP	6486	21/05/98	USD	17.716,92	Stati Uniti	624080	08/10/98	Introito	A 1048 USD		?				
MAR - EXP	6498	21/05/98	USD	6.250,00	Francia	623790	22/06/98	Introito	A 1049 USD	6.250,00	?				
MAR - EXP	6498	21/05/98	USD	6.250,00	Francia	624509	09/12/98	Introito	S 1050 USD		?	6.250,00			
MAR - EXP	6491	21/05/98	ITL	167.820.000,00	Regno Unito	623815	28/07/98	Introito	A 1051 ITL	167.820.000	?				
MAR - EXP	6498	20/05/98	ITL AUD	2.186.773.000,00 422.080,00	Australia	623726	02/07/98	Introito	A 1052 ITL AUD	2.186.773.000 422.080,00	?				
MAR - EXP	6503	29/05/98	USD	56.250,00	Messico	623706	20/06/98	Introito	A 1053 USD	56.250,00	?	USD	8.202,50	Esborso per Intermediazio	A
MAR - EXP	6504	29/05/98	USD	62.500,00	Messico	623706	20/06/98	Introito	A 1054 USD	62.500,00	?	USD	9.225,00	Esborso per Intermediazio	A
MAR - EXP	6504	20/05/98	USD	62.500,00	Messico	624510	09/12/98	Introito	S 1055 USD		?	21.250,00			
MAR - EXP	6513	01/06/98	USD	1.200,00	Brazil	623714	01/07/98	Introito	A 1056 USD	1.200,00	?				
MAR - EXP	6513	01/06/98	USD	1.200,00	Brazil	624515	09/12/98	Introito	S 1057 USD		?	1.200,00			
MAR - EXP	6522	04/06/98	USD	01.506,50	Grecia	623710	20/06/98	Introito	A 1058 USD	01.506,50	?				
MAR - EXP	6522	04/06/98	USD	01.506,50	Grecia	624655	29/12/98	Introito	S 1059 USD		?	21.007,82			
MAR - EXP	6526	05/06/98	ITL	10.265.425.000,00	Spagna	623791	06/07/98	Introito	A 1060 ITL	0.525.295.789	?	ITL	615.826.100	Esborso per Intermediazio	A
MAR - EXP	6526	05/06/98	ITL	10.265.425.000,00	Spagna	623792	06/07/98	Introito anticipo	S 1061 ITL		?	1.740.139.211			
MAR - EXP	6528	06/06/98	ITL	215.750.000,00	Malaysia	623760	02/07/98	Introito	A 1062 ITL	215.750.000	?				
MAR - EXP	6530	09/06/98	ITL	95.796.000,00	Republica Cina	623928	25/09/98	Introito	A 1063 ITL	95.796.000	?	ITL	9.579.600	Esborso per Intermediazio	A
MAR - EXP	6530	09/06/98	ITL	95.796.000,00	Republica Cina	624703	20/12/98	Introito	S 1064 ITL		?	57.080.000			
MAR - EXP	6551	17/06/98	ITL	20.500.000,00	Grecia	624163	02/11/98	Introito	A 1065 ITL	20.500.000	?	ITL	2.850.000	Esborso per Intermediazio	A
MAR - EXP	6555	17/06/98	USD	65.699,30	Venezuela	622877	03/08/98	Introito	A 1066 USD	65.699,30	?	USD	6.569,93	Esborso per Intermediazio	A
MAR - EXP	6561	10/06/98	ITL	127.195.000,00	R.A.T.O. - Italia	623791	10/07/98	Introito	A 1067 ITL	127.195.000	?				
MAR - EXP	6570	22/06/98	ITL	601.509.202,00	Germania	623798	17/07/98	Introito	A 1068 ITL	601.509.202	?				

MINISTERO DEL TESORO

ESPORTAZIONI AUTORIZZATE NEL PERIODO: 1998

Isititua Descritta	** SISTEMI AUTORIZZAZIONI ** Numero Documento	Data	Valuta	Importo fornitura	Peso Dest. no/Prat. no	MOVIM. NE Prat.	DIRETTI Data	Tipi di Trasazione	Tipi Tipo	Importo Autorizzato	Importo Annullato	Peso Importi accantonati	Canale	Vigilanza
MAE - EXP	6570	22/06/98	ITL	601.509.302,00	Germania	624360	27/11/90	Introito	0 1069 ITL		601.509.302	?		
MAE - EXP	6571	22/06/98	USD	3.503,60	Gran Bretagna	624365	01/12/90	Introito	A 1070 USD	3.503,60		?		
MAE - EXP	6603	07/07/98	ITL	29.000.000,00	Brazilia	623073	29/09/90	Introito	A 1071 ITL	29.000.000		?		
MAE - EXP	6607	00/07/98	ITL	1.000.000.000,00	Turchia	624340	24/11/90	Introito	A 1072 ITL	1.700.000.000		?	ITL	105.000.000 Esborso per Intermediazio A
MAE - EXP	6614	09/07/98	ITL	260.663.000,00	Spagna	623040	31/07/90	Introito	A 1073 ITL	260.663.000		?	ITL	13.033.150 Esborso per Intermediazio A
MAE - EXP	6617	12/07/98	ITL	1.032.724.000,00	Grecia	623055	03/00/90	Introito	A 1074 ITL	2.399.639.600		?	ITL	303.272.600 Esborso per Intermediazio A
MAE - EXP	6617	12/07/98	ITL	1.032.724.000,00	Grecia	623055	03/00/90	Introito anticipo	B 1075 ITL		1.515.000.400	?		
MAE - EXP	6627	15/07/98	ITL	242.176.000,00	Germania	623050	29/09/90	Introito	A 1076 ITL	242.176.000		?		
MAE - EXP	6658	20/07/98	GBP	506.690,00	Taiwan	624170	10/11/90	Introito	A 1077 GBP	506.690,00		?	GBP	20.234,50 Esborso per Intermediazio A
MAE - EXP	6681	06/08/98	USD	3.120,00	Canada	620062	05/10/90	Introito	A 1078 USD	3.120,00		?		
MAE - EXP	6681	06/08/98	USD	3.120,00	Canada	624517	09/12/90	Introito	B 1079 USD		3.120,00	?		
MAE - EXP	6690	10/08/98	ITL	3.402.702.000,00	Finlandia	624526	10/12/90	Introito	A 1080 ITL	2.706.725.600		?		
MAE - EXP	6690	10/08/98	ITL	3.402.702.000,00	Finlandia	624526	10/12/90	Introito anticipo	B 1081 ITL	10.300.711,74	696.596.400	?		
MAE - EXP	6707	03/09/98	DEM	1.705.045,00	Turchia	624051	05/10/90	Introito	A 1082 DEM	1.705.202,75		?	DEM	125.652,15 Esborso per Intermediazio A
MAE - EXP	6707	03/09/98	DEM	1.705.045,00	Turchia	624059	05/10/90	Introito anticipo	B 1083 DEM		09.752,25	?		
MAE - EXP	6709	03/09/98	ITL	2.517.478.000,00	Turchia	624230	24/11/90	Introito	A 1084 ITL	2.620.100.000		?	ITL	516.363.120 Esborso per Intermediazio A
MAE - EXP	6709	03/09/98	ITL	2.517.478.000,00	Turchia	624239	24/11/90	Introito anticipo	B 1085 ITL		079.169.600	?		
MAE - EXP	6734	16/09/98	USD	26.369,31	Grecia	624192	13/11/90	Introito	A 1086 USD	26.369,31		?	USD	5.373,90 Esborso per Intermediazio A
MAE - EXP	6734	16/09/98	USD	26.369,31	Grecia	624013	30/12/90	Introito	B 1087 USD		26.369,31	?		
MAE - EXP	6735	16/09/98	USD	150.000,00	Australia	624205	20/11/90	Introito	A 1088 USD	150.000,00		?		
MAE - EXP	6742	21/09/98	ITL	6.400.000,00	Germania	624117	16/10/90	Introito	A 1089 ITL	6.400.000		?		
MAE - EXP	6742	21/09/98	ITL	2.544.440,00	Germania	624370	27/11/90	Introito	B 1090 ITL		2.544.440	?		
MAE - EXP	6787	14/10/98	USD	1.900.000,00	Mad Africa	624700	30/12/90	Introito	A 1091 USD	1.900.000,00		?	USD	239.336,00 Esborso per Intermediazio A
MAE - EXP	6787	14/10/98	USD	1.900.000,00	Mad Africa	624707	30/12/90	Introito anticipo	B 1092 USD		405.297,20	?		
MAE - EXP	6793	21/10/98	ITL	117.003.700,00	Germania	624635	17/12/90	Introito	A 1093 ITL	117.003.700		?		

MINISTERO DEL TESORO

ESPORTAZIONI AUTORIZZATE NEL PERIODO: 1998

Istituto Bancario		** SUVERNI AUTORIZZAZIONE **		Importo Fase		AUTON.NM. SUVERNI		Tipo di Transazione		Importo		Importo Fase		Tipologia		
Denominazione	Numero Documento	Data	Valuta	Importo	Fase	Importo	Data	Tipo di Transazione	Tipo	Valuta	AutORIZZATA	Segnalata	Importi accessori	Causale	Tipologia	
MAR - EXP	6796	22/10/98	ITL	1.142.526.975,00	Spagna	624584	16/12/98	Introito	A 1094 ITL	ITL	1.103.045.013					
MAR - EXP	6796	22/10/98	ITL	1.142.526.975,00	Spagna	624584	16/12/98	Introito anticipo	B 1095 ITL	ITL		19.481.162		45.781.079	Esborso per intermediazione A	

	ANMCL	07/03/98	ITL	26.600.000,00	Croazia	623290	17/03/98	Esborso per mediazione	A 1096							

MAR - IMP	IMP/1091/98	19/01/98			Australia	623252	12/03/98	Introito	B 1097 AUD			119.461,00				

DIFESA	MD/11371	07/12/95	ITL	880.000.000,00	Gran Bretagna	623413	15/04/98	Introito	A 1098 ITL	ITL	143.650.795					

DIFESA	MD/0333/1-1501	04/09/95	ITL	17.000.000,00	Turchia	623670	16/04/98	Introito	A 1099 ITL	ITL	17.000.000					

Riepilogo:																
											AUTORIZZATI		SEGNALATI			
											77.952,00		88.476,00			
											1.731.200,00		2.710.082,73			
											110.834,20		10.852.187,00			
											106.051,00		660.572,20			
											7.917.110,17		23.545.139,14		846.293,06	
											10.904,50		1.831.304,50		240.269,65	
											2.677.612,00		1.271.778,22			
											57.999.917,975		89.513.302,523		3.827.776,615	
											17.441.244,55		167.849.534,53		6.417.246,221	
											19.386.731,74		13.210.167,98		1.024.210,71	
											482.000,00		24.600,00		10.670.536,16	
											1.290.551,17					

Banco Pop. Sp-Cr. Varesino																
MAR - EXP	6149	22/12/97	BCU	160.000,00	Singapore	624529	09/12/98	Introito	A 1100 BCU	BCU	160.000,00					

MAR - EXP	6152	24/02/97	BCU	46.000,00	Francia	624531	09/12/98	Introito	A 1101 BCU	BCU	46.000,00					

MAR - EXP	6171	07/03/98	BCU	16.000,00	Francia	624533	09/12/98	Introito	A 1102 BCU	BCU	16.000,00					

MAR - EXP	6310	25/03/98	USD	270.000,00	Stati Uniti	623610	25/05/98	Introito	A 1103 USD	USD	270.000,00					
MAR - EXP	6310	25/03/98	USD	270.000,00	Stati Uniti	623610	25/05/98	Introito	B 1104 USD	USD		250.000,00				

Riepilogo:																
											BCU		220.000,00			
											USD		270.000,00		250.000,00	

Banca Popolare Lodi																
MAR - EXP	2494	14/10/93	GBP	246.472.053,00	Regno Unito	624655	19/12/98	Introito	B 1105 GBP	GBP		25.370.203,17				
MAR - EXP	2494	14/10/93	GBP	246.472.053,00	Regno Unito	624658	10/12/98	Introito	B 1106 GBP	GBP		2.504.816,01				
MAR - EXP	2494	14/10/93	GBP	26.647.053,00	Regno Unito	624652	29/12/98	Introito	B 1107 GBP	GBP		5.041.038,39				

MAR - EXP	5537	26/03/97	GBP	377.053,00	Canada	624363	19/11/98	Introito	B 1108 GBP	GBP		271.914,16				

Riepilogo:																
											GBP		270.000,00			
											USD		270.000,00		250.000,00	

MINISTERO DEL TESORO

ESPORTAZIONI AUTORIZZATE NEL PERIODO: 1998

Istituto Bancario	** EFFETTI AUTORIZZAZIONE ** Numero Documento	Data	Tipologia	Importo Valuta	Paese Facilitata	DATA Dell'Aut. Min. Tesoro	Tipologia Dell'Aut. Min. Tesoro	Tipologia Dell'Aut. Min. Tesoro	Importo Autorizzato	Importo Segnalato	Importo Autorizzato	Importo Segnalato	Importo Autorizzato	Importo Segnalato	Tipologia		
										USD		22.330.772,92					
Banca Popolare Novara																	
BAR - ESP	5154	26/09/96	USD	6.490.595,00	Singapore	624280	19/12/90	Introito	0 1109 USD	600.250,70					F		
BAR - ESP	5905	15/10/97	USD	319.943,00	Turchia	624272	19/12/90	Introito	0 1110 USD	334.744,70					F		
BAR - ESP	5905	15/10/97	USD	319.943,00	Turchia	624951	19/12/90	Introito	0 1111 USD	21.350,22					F		
BAR - ESP	6972	19/11/97	USD	20.136,60	Spagna	623025	13/01/90	Introito	A 1112 USD	20.136,60				T USD	2.013,66 Esborso per Intermediazione A		
BAR - ESP	6071	19/11/97	USD	267.929,39	Spagna	623033	13/01/90	Introito	A 1113 USD	267.929,39				T USD	26.792,93 Esborso per Intermediazione A		
BAR - ESP	6430	15/07/98	USD	42.550,10	Perù	623936	25/09/90	Introito	A 1114 USD	2.127,90				T			
			USD	2.127,90						42.550,10				T			
										Riepilogo:		Autorizzati		Segnalati			
										USD		332.781,99		747.456,62		20.806,59	
Credito Agrario Bresciano																	
BAR - ESP	6464	09/05/98	USD	19.541,10	Venezuela	623492	10/04/90	Introito	A 1115 USD	19.541,10				T USD	4.895,56 Esborso per Intermediazione A		
										Riepilogo:		Autorizzati		Segnalati			
										USD		19.541,10				4.895,56	
Cassa Risparmio Torino																	
BAR - ESP	5155	20/11/96	CHF	40.261,41	Arabia Saudita	614504	09/12/90	Introito	0 1116 CHF	40.261,41					F		
										Riepilogo:		Autorizzati		Segnalati			
										CHF		40.261,41					
Cassa Risparmio Le Manie																	
BAR - ESP	1152	17/04/92	DEM	92.724,60	Dubai	624214	26/02/93	Introito	A 1117 DEM	92.724,60				T DEM	4.696,23 Esborso per Intermediazione A		
BAR - ESP	1440	23/09/92	DEM	54.945,40	Dubai	624215	26/02/93	Introito	A 1118 DEM	54.945,40				T DEM	2.747,27 Esborso per Intermediazione A		
														DEM	4.395,62 Esborso per Intermediazione A		
BAR - ESP	2667	15/12/93	USD	14.420,40	Stati Uniti	624941	30/12/90	Introito	0 1119 USD	1.850,00					F		
BAR - ESP	2648	15/12/93	USD	125.390,00	Stati Uniti	624940	30/12/90	Introito	0 1120 USD	2.612,00					F		
BAR - ESP	2847	25/02/94	USD	100.975,00	Stati Uniti	624935	30/12/90	Introito	0 1121 USD	49.110,11					F		
BAR - ESP	2853	02/03/94	USD	1.590,00	Stati Uniti	624936	30/12/90	Introito	0 1122 USD	1.590,00					F		

MINISTERO DEL TESORO

ESPORTAZIONI AUTORIZZATE NEL PERIODO: 1998

Istituto Bancario	** CODICE AUTORIZZAZIONE ** Numero Documenti	Data	Valuta	Importo Paese Fornitura	Paese Dest. no/Prov. no	AMMOR. ES. NIFESD Data	Importo Paese Fornitura	Paese Dest. no/Prov. no	Importo Autorizzata	Importo Paese Aggiornata	Importi accantonati	Canale	Tipologia
MAR - EXP	3428	10/10/98	USD	155.366,20	Stati Uniti	624898	20/12/98	Introito	8 1122 USD	24.712,74	P		
MAR - EXP	3470	27/10/98	USD	2.390,56	Germania	624970	01/12/98	Introito	A 1124 USD	2.390,56	T		
MAR - EXP	3521	15/11/98	USD	327.099,14	Stati Uniti	624916	30/12/98	Introito	8 1125 USD	109.570,00	P		
MAR - EXP	3573	09/12/98	USD	13.559,52	Stati Uniti	624919	30/12/98	Introito	8 1126 USD	1.014,84	P		
MAR - EXP	3601	19/12/98	USD	24.850,40	Stati Uniti	624924	30/12/98	Introito	8 1127 USD	1.040,40	P		
MAR - EXP	3619	21/12/98	USD	166.993,50	Gran Bretagna	624926	30/12/98	Introito	8 1128 USD	166.993,50	T		
MAR - EXP	3649	03/01/99	USD	209.706,50	Stati Uniti	624933	30/12/98	Introito	8 1129 USD	16.923,57	P		
MAR - EXP	3649	03/01/99	USD	209.706,50	Stati Uniti	624930	24/11/98	Introito	8 1130 USD	74.326,00	P		
MAR - EXP	3666	09/01/99	USD	1.935,00	Stati Uniti	624927	30/12/98	Introito	8 1131 USD	1.472,50	P		
MAR - EXP	3657	04/05/98	ITL	310.006.400,00	Stati Uniti	624334	24/11/98	Introito	8 1132 ITL	64.012.000	P		
MAR - EXP	3643	04/05/98	USD	6.392,00	Stati Uniti	624336	24/11/98	Introito	8 1133 USD	4.392,00	T		
MAR - EXP	3604	10/05/98	USD	31.610,26	Stati Uniti	624933	30/12/98	Introito	8 1134 USD	22.949,00	P		
MAR - EXP	3677	13/06/98	USD	66.330,04	Stati Uniti	624932	30/12/98	Introito	8 1135 USD	51.012,00	P		
MAR - EXP	4020	02/07/98	USD	9.490,00	Stati Uniti	624824	30/12/98	Introito	8 1136 USD	8.776,00	P		
MAR - EXP	5420	26/02/97	USD	16.050,25	Stati Uniti	624670	30/12/98	Introito	8 1137 USD	2.075,00	T		
MAR - EXP	3429	26/02/97	USD	4.017,24	Stati Uniti	624680	30/12/98	Introito	8 1138 USD	4.017,24	T		
MAR - EXP	5460	03/03/97	USD	136.903,35	Stati Uniti	624680	30/12/98	Introito	8 1139 USD	26.053,05	P		
MAR - EXP	5460	03/03/97	USD	136.903,35	Stati Uniti	623336	26/02/98	Introito	8 1140 USD	53.142,50	P		
MAR - EXP	5461	03/03/97	USD	393.150,00	Stati Uniti	624709	30/12/98	Introito	8 1141 USD	55.375,00	P		
MAR - EXP	5462	03/03/97	USD	84.421,00	Stati Uniti	624710	30/12/98	Introito a saldo	8 1142 USD	10.020,45	T		

MINISTERO DEL TESORO

ESPORTAZIONI AUTORIZZATE NEL PERIODO: 1998

Ente Denominazione	** NUMERO AUTORIZZAZIONE ** Numero Documenti	Data	Valuta	Importo Paese Formatura Dest. no/Prov. SA	AUTOR. ES. Prot.	NUMERO Data	Tipo di Transazione	Tipo Tipe Num. Valuta	Importo Autorizzato	Importo Paese Segnalato	Importi Accessari	Canale	Tipologia
MAR - ESP	5465	03/03/97	USD	99.877,40 Stati Uniti	624711	30/12/98	Introito	#1143 USD		11.155,10			P
MAR - ESP	5465	03/03/97	USD	99.877,40 Stati Uniti	623846	14/01/99	Introito	#1164 USD		14.871,10			P
MAR - ESP	5465	03/03/97	USD	99.877,40 Stati Uniti	633335	24/02/98	Introito	#1145 USD		14.071,10			P
MAR - ESP	5465	03/03/97	USD	99.877,40 Stati Uniti	624759	30/12/98	Introito	#1146 USD		34.136,00			P
MAR - ESP	5492	11/03/97	USD	20.113,00 Stati Uniti	624712	30/12/98	Introito a saldo	#1147 USD		20.113,00			T
MAR - ESP	5678	02/06/97	DEM	26.832.342,00 Germania	624716	30/12/98	Introito	#1148 DEM		1.642.693,00			P
MAR - ESP	5678	02/06/97	DEM	26.832.342,00 Germania	624793	30/12/98	Introito	#1169 DEM		633.660,00			P
MAR - ESP	5706	13/06/97	CAD	229.431,39 Canada	624717	30/12/98	Introito	#1150 CAD		92.455,35			P
MAR - ESP	5735	10/04/97	CAD	911.212,86 Canada	624719	30/12/98	Introito	#1151 CAD		123.827,41			P
MAR - ESP	5747	03/07/97	CAD	149.609,94 Australia	624773	30/12/98	Introito	#1152 USD		70.240,00			P
ESP - ESP	5747	03/07/97	USD	149.609,94 Australia	624795	30/12/98	Introito	#1153 USD		79.234,77			P
MAR - ESP	5751	03/07/97	USD	21.447,42 Stati Uniti	624774	30/12/98	Introito	#1154 USD		4.811,44			P
MAR - ESP	5751	03/07/97	USD	21.447,42 Stati Uniti	624794	30/12/98	Introito	#1155 USD		16.855,98			P
MAR - ESP	5753	03/07/97	CAD	348.435,85 Canada	625573	19/05/98	Introito	A 1156 CAD	348.435,85				T
MAR - ESP	5753	03/07/97	CAD	348.435,85 Canada	624789	30/12/98	Introito	#1157 CAD		347.378,85			P
MAR - ESP	5757	04/07/97	USD	1.599,70 Australia	624790	30/12/98	Introito	A 1158 USD		1.599,70			T
MAR - ESP	5806	17/07/97	ITL	3.019.100,00 Stati Uniti	624775	30/12/98	Introito	#1159 ITL		3.019.100			P
MAR - ESP	5807	17/07/97	USD	116.190,60 Stati Uniti	624776	30/12/98	Introito	#1160 USD		63.929,60			P
MAR - ESP	5811	21/07/97	USD	31.488,00 Stati Uniti	624800	30/12/98	Introito	#1161 USD		10.870,00			P
MAR - ESP	5824	23/07/97	USD	10.466,11 Stati Uniti	624777	30/12/98	Introito	#1162 USD		10.466,11			P
MAR - ESP	5825	23/07/97	USD	9.200,00 Stati Uniti	624801	30/12/98	Introito	#1163 USD		9.200,00			T
MAR - ESP	5861	14/08/97	USD	11.357,20 Stati Uniti	624802	30/12/98	Introito	#1164 USD		9.578,00			P
MAR - ESP	6011	24/10/97	CAD	426.540,63 Canada	423579	19/05/98	Introito	A 1165 CAD	426.540,63				T
MAR - ESP	6060	15/11/97	USD	146.740,80 Stati Uniti	623127	05/02/98	Introito	A 1166 USD	146.740,80				T USD
											4.402,20 Rabocco per Intermediario A		

MINISTERO DEL TESORO

ESPORTAZIONI AUTORIZZATE NEL PERIODO: 1998

Intitolo DESCRIZIONE	** ESERCIZIO AUTORIZZAZIONE ** Numero Documento	Data	Tipo di Valuta	Importo Paese Fornitore	Paese Stat. An./Grup. so	AUTORE Prot.	MINISTRO Data	Tipo di Trasmissione	Tipo Tipo Num. Valuta	Importo Autorizzato	Importo Paese Segnalato	Importi Amministrati	Consola	Vigilanza
MAR - ESP	6100	01/12/97	USD	0.023,05	Stati Uniti	623105	06/02/98	Intrainte	A 1167 USD	0.023,05	?	USD	264,69	Esborso per Intermediazio A
MAR - ESP	6101	02/12/97	USD	5.203,00	Stati Uniti	623136	05/02/98	Intrainte	A 1168 USD	5.203,00	?	USD	156,09	Esborso per Intermediazio A
MAR - ESP	6101	02/12/97	USD	5.203,00	Stati Uniti	624691	30/12/98	Intrainte a saldo	B 1169 USD		5.203,00	?		
MAR - ESP	6103	01/12/97	USD	92.184,00	Stati Uniti	623144	06/02/98	Intrainte	A 1170 USD	92.184,00	?	USD	3.765,52	Esborso per Intermediazio A
MAR - ESP	6106	23/01/98	CAD	222.579,00	Canada	623500	10/05/98	Intrainte	A 1171 CAD	222.579,00	?			
MAR - ESP	6106	23/01/98	CAD	222.579,00	Canada	624695	30/12/98	Intrainte	B 1172 CAD		74.102,95	?		
MAR - ESP	6104	10/02/98	USD	7.612,77	Stati Uniti	623294	09/04/98	Intrainte	A 1173 USD	7.612,77	?	USD	228,10	Esborso per Intermediazio A
MAR - ESP	6220	10/02/98	USD	906.442,00	Stati Uniti	623614	21/05/98	Intrainte	A 1174 USD	906.442,00	?	USD	27.193,26	Esborso per Intermediazio A
MAR - ESP	6220	10/02/98	USD	906.442,00	Stati Uniti	624694	30/12/98	Intrainte	B 1175 USD		320.540,00	?		
MAR - ESP	6230	20/02/98	USD	13.211,00	Stati Uniti	623393	08/04/98	Intrainte	A 1176 USD	13.211,00	?	USD	396,33	Esborso per Intermediazio A
MAR - ESP	6274	09/03/98	USD	6.000.000,00	Stati Uniti	624130	22/10/98	Intrainte	A 1177 USD	6.000.000,00	?	USD	180.000,00	Esborso per Intermediazio A
MAR - ESP	6351	01/04/98	USD	59.542,25	Stati Uniti	623073	03/08/98	Intrainte	A 1178 USD	2.200,00	?	USD	1.052,26	Esborso per Intermediazio A
				2.200,00						59.542,25	?			
MAR - ESP	6355	01/04/98	ITL	15.377.450,00	Stati Uniti	623613	21/05/98	Intrainte	A 1179 ITL	15.377.450	?	ITL	461.125	Esborso per Intermediazio A
MAR - ESP	6361	03/04/98	USD	4.966,99	Stati Uniti	623615	21/05/98	Intrainte	A 1180 USD	4.966,99	?	USD	149,00	Esborso per Intermediazio A
MAR - ESP	6390	21/04/98	MLG	5.546.059,45	Olanda	624010	01/10/98	Intrainte	A 1181 MLG	5.546.059,45	?	MLG	194.139,73	Esborso per Intermediazio A
MAR - ESP	6400	21/04/98	USD	33.380,00	Stati Uniti	623062	03/08/98	Intrainte	A 1182 USD	33.380,00	?	USD	1.001,64	Esborso per Intermediazio A
MAR - ESP	6400	21/04/98	USD	33.380,00	Stati Uniti	624701	30/12/98	Intrainte	B 1183 USD		33.380,00	?		
MAR - ESP	6413	23/04/98	USD	176.000,00	Cile	624075	08/10/98	Intrainte	A 1184 USD	176.000,00	?	USD	12.320,00	Esborso per Intermediazio A
MAR - ESP	6429	20/04/98	USD	0.642,87	Australia	623059	03/08/98	Intrainte	A 1185 USD	0.642,87	?	USD	648,22	Esborso per Intermediazio A
MAR - ESP	6441	30/04/98	USD	4.770,00	Australia	623066	03/08/98	Intrainte	A 1186 USD	4.770,00	?	USD	357,75	Esborso per Intermediazio A
MAR - ESP	6490	19/03/98	USD	44.520,00	Stati Uniti	623069	03/08/98	Intrainte	A 1187 USD	44.520,00	?	USD	1.325,60	Esborso per Intermediazio A
MAR - ESP	6490	19/03/98	USD	44.520,00	Stati Uniti	624702	30/12/98	Intrainte	B 1188 USD		44.520,00	-?		
MAR - ESP	6495	06/05/98	USD	1.500,00	Stati Uniti	623957	03/08/98	Intrainte	A 1189 USD	1.500,00	?	USD	45,00	Esborso per Intermediazio A

MINISTERO DEL TESORO

ESPORTAZIONI AUTORIZZATE NEL PERIODO: 1998

Intestatario	** EFFETTIVI AMMISSIONI ** Numero Documento	Tipologia	Importo Facilitato	Paese Dest. us/orig. us	AUTORIZZAZIONE Prot. Data	INTESSA Data	Tipologia Transazione	Tipologia Riga Imp. Valuta	Importo Autorizzato	Importo Segnalato	Paese Importi accessori	Consola	Tipologia		
MAR - EXP	6499	28/05/98 CAD	1.000.000,00	Canada	624018	03/10/98	Intracito	A 1190 CAD	1.000.000,00						
MAR - EXP	6517	04/06/98 USD	7.122,00	Stati Uniti	624023	02/10/98	Intracito	A 1191 USD	7.122,00						
MAR - EXP	6517	04/06/98 USD	7.122,00	Stati Uniti	624020	01/10/98	Intracito	A 1192			USD	213,66	Esborso per Intermediazione A		
MAR - EXP	6520	04/06/98 ITL	12.007.500,00	Stati Uniti	624021	03/10/98	Intracito	A 1193 ITL	12.007.500		ITL	344.225	Esborso per Intermediazione A		
MAR - EXP	6544	10/06/98 USD	55.776,00	Australia	624046	05/10/98	Intracito	A 1194 USD	55.776,00						
MAR - EXP	6545	10/06/98 USD	205.500,00	Australia	624023	01/10/98	Intracito	A 1195 USD	205.500,00						
MAR - EXP	6593	25/06/98 USD	12.516,00	Australia	624027	01/10/98	Intracito	A 1196 USD	12.516,00		USD	930,70	Esborso per Intermediazione A		
MAR - EXP	6593	02/07/98 USD	2.240,00	Stati Uniti	624332	24/11/98	Intracito	A 1197 USD	2.240,00		USD	67,20	Esborso per Intermediazione A		
MAR - EXP	6596	02/07/98 CAD	33.650,79	Canada	623983	10/09/98	Intracito	A 1198 CAD	33.650,79						
									Riepilogo:		Autorizzati		Segnalati		
									CAD	2.021.023,07	596.264,66				
									USD	109.670,00	2.276.382,00	19.227,10			
									ITL	20.284.950	67.032.100	845.550			
									EUR	5.546.850,45		194.139,72			
									USD	7.001.290,49	1.471.700,00	234.355,50			
General Bank															
MAR - EXP	5897	10/09/97 ITL	4.692.000,00	Tunisia	623444	27/04/98	Intracito	A 1199 ITL	4.692.000						
									Riepilogo:		Autorizzati		Segnalati		
									ITL	4.692.000					
Banco di Chiavari e della Riviera Ligure															
MAR - EXP	5103	13/09/96 ITL	506.913.430,00	Danimarca	623329	26/03/98	Intracito	S 1200 ITL		177.403.200			P		
MAR - EXP	5407	24/02/97 ITL	542.967.400,00	Germania	624640	30/12/98	Intracito	S 1201 ITL		511.702.854			P		
MAR - EXP	5513	17/03/97 USD	1.203.171,30	Gran Bretagna	623329	26/03/98	Intracito	S 1202 USD		1.203.171,30			P		
MAR - EXP	5040	05/08/97 USD	151.507,21	Gran Bretagna	622634	26/05/98	Intracito	A 1203 USD	40.400,66				P		
MAR - EXP	5040	05/08/97 USD	151.507,21	Gran Bretagna	622634	26/05/98	Intracito anticipo	S 1204 USD		103.170,55			P		
									Riepilogo:		Autorizzati		Segnalati		
									ITL		689.106,054				
									USD	40.400,66	1.306.349,85				

MINISTERO DEL TESORO

ESPORTAZIONI AUTORIZZATE NEL PERIODO: 1998

Ente	Numero Documento	Data	Importo	Paese	Aut. Min. Finanze	Data	Tipo di Transazione	Tipo	Importo	Importo Paese	Importi autorizzati	Causale	Tipologia		
Denominazione			Capitale		Proced. Min. Finanze				Sequenziale	Sequenziale					
Banco do Brasil S.A. - Milano															
MAE - EXP	6474	19/07/98	USD	3.366.898,00	Brazilio	624120	19/10/98	Intracito	A 1205 USD	2.384.893,00	?	USD	202.019,48	Esborso per Intermediazio A	
Riepilogo:										USD	2.384.893,00		Autorizzati	Segnalati	
													202.019,48		
Cassa di Risparmio di Firenze Spa															
MAE - EXP	6519	04/06/98	ITL	341.773.100,00	Paesi Bassi	624068	05/10/98	Intracito	A 1204 ITL	341.773.100	?	ITL	12.000.635	Esborso per Intermediazio A	
MAE - EXP	6521	04/06/98	ITL	149.508.860,00	Paesi Bassi	624017	03/10/98	Intracito	A 1207 ITL	149.508.860	?	ITL	7.475.445	Esborso per Intermediazio A	
MAE - EXP	6600	09/07/98	CAD	107.338,33	Canada	624002	30/09/98	Intracito	A 1208 CAD	107.338,33	?				
MAE - EXP	6700	25/09/98	USD	5.284,00	Australia	624095	19/12/98	Intracito	A 1209 USD	5.284,00	?				
Riepilogo:										CAD	107.338,33		Autorizzati	Segnalati	
										ITL	351.281.960			19.566.100	
										USD	5.284,00				
Banco Popolare di Intra															
MAE - EXP	6402	21/04/98	BEF	2.185.000,00	Belgio	624047	02/10/98	Intracito	A 1210 BEF	2.185.000,00	?				
Riepilogo:										BEF	2.185.000,00		Autorizzati	Segnalati	
Credito Emiliano															
MAE - EXP	4596	19/06/98	USD	12.320.000,00	Brasile	623056	15/01/98	Intracito	B 1211 USD		8.624.000,00	?	USD	1.034.000,00	Esborso per Intermediazio B
MAE - EXP	4696	19/06/98	USD	12.320.000,00	Brasile	623055	15/01/98	Intracito	B 1212 USD		3.696.000,00	?			
Riepilogo:										USD	12.320.000,00		Autorizzati	Segnalati	
														1.034.000,00	
Banco Popolare di Brescia															
MAE - EXP	6483	27/05/98	USD	2.500.000,00	Malaysia	624218	01/07/98	Intracito	A 1213 USD	2.500.000,00	?				
MAE - EXP	6492	27/05/98	USD	2.500.000,00	Malaysia	624224	17/11/98	Intracito	B 1214 USD		2.001.221,60	?			
Riepilogo:										USD	2.500.000,00		Autorizzati	Segnalati	
														2.001.221,60	
OMAS Arab Italian Bank S.P.A.															
MAE - EXP	6330	09/06/98	USD	229.000.000,00	Siria	623019	24/09/98	Intracito	A 1215 USD	204.100.000,00	?				
MAE - EXP	6330	09/06/98	USD	229.000.000,00	Siria	623020	24/09/98	Intracito anticipato	B 1216 USD		22.900.000,00	?			
Riepilogo:										USD	204.100.000,00		Autorizzati	Segnalati	
														22.900.000,00	

MINISTERO DEL TESORO

ESPORTAZIONI AUTORIZZATE NEL PERIODO: 1998

Istituto ** SISTEMI AUTORIZZAZIONE ** Tipo di Importo Paese AUTORE MINIMI Tipo di Tipo Importo Importo Paese
 Banca Numero Documento Data Valuta Fornitura Dest. no/PROV. SA PRO. Data Transazione Tipo Prov. Valuta Autorizzata Segnalata Importi necessari Canale Tipologia

Barclays Bank PLC

MAR - ESP	3640	21/04/95	USD	3.030.000,00	Ghana	623786	16/07/90	Introito	0 1217 USD		1.100.000,00	T
MAR - ESP	6341	09/10/95	ZYL	6.670.000.000,00	Regno Unito	623787	16/07/90	Introito	0 1218 ZYL		667.000.000	F
MAR - ESP	5101	10/02/97	USD	1.364.893,73	Arabia Saudita	624261	19/11/90	Introito	0 1219 USD		33.170,34	F
MAR - ESP	5743	01/07/97	GBP	71.953.700,00	Gran Bretagna	624264	19/11/90	Introito	0 1220 GBP		16.793.627,26	F
MAR - ESP	5743	01/07/97	GBP	71.953.700,00	Gran Bretagna	624649	19/12/90	Introito	0 1221 GBP		1.933.406,10	F
MAR - ESP	5744	03/07/97	GBP	50.140,00	Canada	624265	19/11/90	Introito	0 1222 GBP		42.702,33	F
MAR - ESP	5745	03/07/97	GBP	24.930,00	Gran Bretagna	624266	19/11/90	Introito	0 1223 GBP		11.696,79	F
MAR - ESP	5771	14/07/97	GBP	4.565.761,00	Gran Bretagna	624269	19/11/90	Introito	0 1224 GBP		2.101.705,45	F
MAR - ESP	5955	01/10/97	GBP	2.110.393,00	Gran Bretagna	624650	19/11/90	Introito	0 1225 GBP		713.796,96	F
MAR - ESP	5955	01/10/97	GBP	2.110.393,00	Gran Bretagna	624650	19/12/90	Introito	0 1226 GBP		2.910,00	F
MAR - ESP	6444	20/04/90	GBP	14.904,54	Regno Unito	624697	20/05/90	Introito	A 1227 GBP		14.904,54	F
MAR - ESP	6444	20/04/90	GBP	14.904,54	Regno Unito	624275	19/11/90	Introito	0 1228 GBP		20,59	F
MAR - ESP	6524	04/06/90	GBP	103.795,65	Regno Unito	623716	01/07/90	Introito	A 1229 GBP		103.795,65	F
MAR - ESP	6524	04/06/90	GBP	103.795,65	Regno Unito	624650	19/12/90	Introito	0 1230 GBP		24.643,00	F

Riepilogo:		Autorizzati	Segnalati
GBP	110.700,10	21.324.954,56	
ZYL		667.000.000	
USD		1.123.170,34	

Unione di Banche Svizzere

MAR - ESP	6024	31/10/97	CHF	145.000,00	Svizzera	623027	12/01/90	Introito	A 1231 CHF		145.000,00	F
MAR - ESP	6024	31/10/97	CHF	145.000,00	Svizzera	624373	19/11/90	Introito	0 1232 CHF		145.000,00	F

Riepilogo:		Autorizzati	Segnalati
CHF	145.000,00	145.000,00	

Credit Agricole Indusuel

MAR - ESP	6119	09/12/97	USD	645.171,00	Libano	623147	06/02/90	Introito	A 1233 USD		645.171,00	F
-----------	------	----------	-----	------------	--------	--------	----------	----------	------------	--	------------	---

Riepilogo:		Autorizzati	Segnalati
USD	645.171,00		

Banca San Paolo di Brescia

XIII LEGISLATURA - DISEGNI DI LEGGE E RELAZIONI - DOCUMENTI

Camera dei Deputati

- 277 -

Senato della Repubblica

MINISTERO DEL TESORO

ESPORTAZIONI AUTORIZZATE NEL PERIODO: 1998

Instituto	** NUMERO AUTORIZZAZIONE **	Data	Valuta	Importo	Paese	ADPUB. MI	MINIST.	Tipologia	Importo	Importo	Importi	Canale	Tipologia	
Esportatore	Numero	Data	Valuta	Importo	Paese	ADPUB. MI	MINIST.	Tipologia	Importo	Importo	Importi	Canale	Tipologia	
MAE - EKP	6363	07/04/98	USD	36.597,75	Eritrea	624233	10/11/90	Intraiite	A 1234 USD		36.597,75		T	
MAE - EKP	6464	30/07/98	USD	209.000,00	Brazilo	614050	05/10/90	Intraiite	A 1235 USD	209.000,00			T	
Riepilogo:										USD	209.000,00	36.597,75		
Autonizzati														
Segnalati														
<u>Unicredito Italiano</u>														
MAE - EKP	6166	03/03/97	DEM	21.005.500,00	Germania	624686	30/12/90	Intraiite	S 1236 DEM		21.005.500,00		P	
MAE - EKP	6414	23/06/98	ITL	55.100.000,00	Stati Uniti	624633	17/12/90	Intraiite	A 1237 ITL	55.100.000			T	
MAE - EKP	6463	21/07/98	ITL	7.630.000,00	Stati Uniti	624637	17/12/90	Intraiite	A 1238 ITL	7.630.000			T	
DIPSA	ENP/103/1-4586	16/01/98	FRF	266.604,00	Francia	624664	20/12/90	Intraiite	S 1239 FRF		266.604,00		T	
			FRF	1.833.840,00									T	
Riepilogo:										DEM	21.005.500,00			
										FRF	266.604,00			
										ITL	62.730.000			
<u>Banco Bilbao Vizcaya</u>														
MAE - EKP	5466	03/03/97	DEM	21.005.500,00	Germania	624687	30/12/90	Intraiite	S 1240 DEM		21.005.500,00		P	
Riepilogo:										DEM	21.005.500,00			
Autonizzati														
Segnalati														

Ministero del Tesoro

Temporanee Esportazioni 1998

Riepilogo in dettaglio

MINISTERO DEL TESORO

TEMPORANEE ESPORTAZIONI AUTORIZZATE NEL PERIODO: 1998

Institute	** AUTORIZZAZIONE **	Tipi di	Importo	Paese	AUTORIZZAZIONE	Tipi di	Importo	Paese	Importo	Paese	Tipologia			
Monetaria	Numero Documento	Data	Valuta	Formazione	Seal.no/Prax.no	Prax.	Data	Trasmissione	Valuta	Monetaria	Importi autorizzati	Consente	Tipologia	
Cassa Risparmio Prov. Lombardo														
MAE - EXP	6224	18/02/98	CHF	15.250,00	Swizzera	623498	05/05/98	Esborso	A 0001 CHF	15.250,00		?		
MAE - EXP	6224	18/02/98	CHF	15.250,00	Swizzera	624666	07/12/98	Esborso	S 0002 CHF		15.250,00		?	
Riepilogo:										CHF	15.250,00	15.250,00		
Autorizzati										-----			-----	
Credito Italiano														
MAE - EXP	5854	13/08/97	FRF	526.600,00	Francia	623803	03/08/98	Esborso	A 0003 FRF	526.600,00			?	
MAE - EXP	5883	19/08/97	FRF	287.200,00	Francia	623871	03/08/98	Esborso	A 0004 FRF	287.200,00			?	
MAE - EXP	5943	26/09/97	FRF	319.800,00	Francia	623889	04/08/98	Esborso	A 0005 FRF	319.800,00			?	
MAE - EXP	5958	20/09/97	FRF	74.000,00	Francia	623875	03/08/98	Esborso	A 0006 FRF	74.000,00			?	
MAE - EXP	5951	28/09/97	FRF	117.230,00	Francia	623879	03/08/98	Esborso	A 0007 FRF	117.230,00			?	
MAE - EXP	6094	27/11/97	FRF	818.000,00	Francia	623896	04/08/98	Esborso	A 0008 FRF	818.000,00			?	
Riepilogo:										FRF	2.242.830,00			
Autorizzati										-----			-----	
Banca Commerciale Italiana														
MAE - EXP	5476	06/03/97	ITL	15.000.000,00	Paesi Bassi	623993	07/01/98	Esborso	A 0009 ITL	15.000.000			?	
Riepilogo:										ITL	15.000.000			
Autorizzati										-----			-----	

**\

Ministero del Tesoro

Importazioni 1998

Riepilogo in dettaglio

Imp.

MINISTERO DEL TESORO

IMPORTAZIONI AUTORIZZATE NEL PERIODO: 1998

Intitolo Ragione	** ENCHEMI AUTORIZZAZIONE ** Ragione	Tipologia Data	Importo Valuta	Paese Denominazione	Importo Data	Tipologia Data	Tipologia Data	Importo Valuta	Importo Paese Denominazione	Importi Accessori	Chiusura	Tipologia	
Banca di Roma													
MAE - IMP	IMP/044/97	02/04/97	USD	119.000,00	Romania	626927	10/12/98	Esborso	A 0001 USD	69.406,00		F	
MAE - IMP	IMP/1124/98	09/03/98	USD	3.325.000,00	Stati Uniti	623313	16/03/98	Esborso	A 0002 USD	3.325.000,00		F	
Riepilogo:										Autorizzati	Segnalati		
										USD	3.325.000,00	69.406,00	
Cassa Regionale Prov. Lombarda													
MAE - IMP	IMP/096/96	20/10/96	GBP	5.000.000,00	Regno Unito	624236	10/11/98	Esborso	A 0003 GBP	3.113.726,36		F	
Riepilogo:										Autorizzati	Segnalati		
										GBP	3.113.726,36		
Banca Nazionale Levrone													
MAE - IMP	IMP/1009/98	14/01/98	GBP	246.556,00	Gran Bretagna	623196	25/02/98	Esborso	A 0004 GBP	168.101,46		F	
MAE - IMP	IMP/1009/98	14/01/98	GBP	246.556,00	Gran Bretagna	623196	25/02/98	Esborso	B 0005 GBP	50.374,54		F	
MAE - IMP	IMP/1104/98	17/02/98	USD	3.680,00	Polonia	623664	11/06/98	Esborso	A 0006 USD	3.680,00		F	
MAE - IMP	IMP/753/96	23/02/96	USD	1.715.000,00	Stati Uniti	626330	10/11/98	Esborso	B 0007 USD	406.706,00		F	
MAE - IMP	IMP/090/97	11/06/97	GBP	57.200,00	Regno Unito	623315	03/02/98	Esborso	A 0008 GBP	57.200,00		F	
Riepilogo:										Autorizzati	Segnalati		
										GBP	245.301,46	50.374,54	
										USD	3.680,00	406.706,00	
Banca Paschi Roma													
MAE - IMP	IMP/1046/97	17/10/97	DEM	570.000,00	Germania	623500	19/05/98	Esborso	A 0009 DEM	356.000,00		F	
MAE - IMP	IMP/1046/97	17/10/97	DEM	570.000,00	Germania	623481	10/06/98	Esborso	A 0010 DEM	100.000,00		F	
MAE - IMP	IMP/1046/97	17/10/97	DEM	570.000,00	Germania	623500	19/05/98	Esborso	B 0011 DEM	114.000,00		F	
MAE - IMP	IMP/1046/97	17/10/97	DEM	570.000,00	Germania	624762	10/12/98	Esborso	B 0012 DEM	224.000,00		F	
MAE - IMP	IMP/1052/97	17/10/97	GBP	1.460.000,00	Gran Bretagna	624734	10/12/98	Esborso	B 0013 GBP	504.000,00		F	
MAE - IMP	IMP/1072/97	01/12/97	FRF	5.050.000,00	Francia	623777	09/07/98	Esborso	A 0014 FRF	5.050.000,00		F	
MAE - IMP	IMP/1072/97	01/12/97	FRF	5.050.000,00	Francia	624762	10/12/98	Esborso	B 0015 FRF	454.000,00		F	
MAE - IMP	IMP/1072/97	01/12/97	FRF	5.050.000,00	Francia	624943	10/12/98	Esborso	B 0016 FRF	134.100,00		F	
MAE - IMP	IMP/1131/98	13/03/98	ATS	320.000,00	Australia	623609	21/05/98	Esborso	A 0017 ATS	206.000,00		F	
MAE - IMP	IMP/1131/98	13/03/98	ATS	320.000,00	Australia	623610	21/05/98	Esborso	B 0018 ATS	32.000,00		F	
MAE - IMP	IMP/1131/98	13/03/98	AUD	320.000,00	Australia	624764	10/12/98	Esborso	B 0019 ATS	224.000,00		F	
Riepilogo:										Autorizzati	Segnalati		
										ATS	208.000,00	256.000,00	

MINISTERO DEL TESORO

IMPORTAZIONI AUTORIZZATE NEL PERIODO: 1998

Stabilita Bancaria	** AUTORIZZAZIONE ** Numero Documento	Tipologia Data Valuta	Importo Paese fornitore Destino/PAESE	AUTOR. MINIST. Prot. Data	Tipologia Transazione	Tipologia Valuta	Importo Autorizzato	Importo Paese Segnalato	Importi autorizzati	Comuni	Tipologia
						DEM	456.000,00	338.000,00			
						FRF	5.050.000,00	588.180,00			
						GBP		584.000,00			
Credito Italiano											
MAR - IMP	IMP/1172/98	15/07/98	DEM	624091	12/10/98	Esborso	A[0020]DEM	8.387,44			T
MAR - IMP	IMP/1058/97	03/11/97	USD	623601	20/05/98	Esborso	A[0021]USD	370.800,00			T
MAR - EXP	IMP/1067/97	08/07/98	GBP	623758	07/07/98	Esborso	A[0022]GBP	128.000,00			T
MAR - IMP	IMP/1123/98	02/03/98	DEM	623458	27/04/98	Esborso	A[0023]DEM	1.448.076,80			F
MAR - IMP	IMP/1123/98	02/03/98	DEM	623458	27/04/98	Esborso	B[0024]DEM		451.623,20		F
MAR - IMP	IMP/1123/98	02/03/98	DEM	624246	18/11/98	Esborso	C[0025]DEM		1.183.846,40		F
Riepilogo:										Autorizzati	Segnalati
						DEM	1.458.464,24	1.655.769,60			
						GBP	128.000,00				
						USD	370.800,00				
Ist. Banc. S. Paolo Torino											
MAR - IMP	IMP/1048/97	12/10/97	DEM	624728	20/12/98	Esborso	B[0026]DEM		1.723.791,37		F
MAR - IMP	IMP/1044/97	15/10/97	DEM	623246	11/03/98	Esborso	A[0027]DEM	6.020.000,00			T
MAR - IMP	IMP/1044/97	15/10/97	DEM	624732	28/12/98	Esborso	B[0028]DEM		1.806.000,00		F
MAR - IMP	IMP/1045/97	16/10/97	DEM	623875	29/09/98	Esborso	B[0029]DEM		2.071.645,20		F
MAR - IMP	IMP/1051/97	27/10/97	CHF	623952	25/09/98	Esborso	A[0030]CHF	222.000,00			T
MAR - IMP	IMP/1096/98	28/02/98	FRF	623952	23/03/98	Esborso	A[0031]FRF	850.000,00			T
MAR - IMP	IMP/1125/98	02/04/98	SEK	623824	20/07/98	Esborso	A[0032]SEK	6.068.000,00			T
Riepilogo:										Autorizzati	Segnalati
						CHF	222.000,00				
						DEM	6.020.000,00	8.601.476,57			
						FRF	850.000,00				
						SEK	6.068.000,00				
Banca Commerciale Italiana											
MAR - IMP	IMP/1045/97	15/10/97	DEM	623248	11/03/98	Esborso	A[0033]DEM	12.822.000,00			F
MAR - IMP	IMP/1045/97	16/10/97	DEM	623874	28/09/98	Esborso	B[0034]DEM		1.448.000,00		F
MAR - IMP	IMP/1047/97	17/10/97	DEM	623254	12/03/98	Esborso	A[0035]DEM	1.096.500,00			F
MAR - IMP	IMP/1047/97	17/10/97	DEM	624727	20/12/98	Esborso	B[0036]DEM		451.000,00		F

MINISTERO DEL TESORO

IMPORTAZIONI AUTORIZZATE NEL PERIODO: 1998

Legge Numero	** DESCRIZIONE AUTORIZZAZIONE ** Descrizione	Data	Tipo di Valore	Importo Fornitura	Paese Origine/Prodotto	AMM. IM Prov.	GIORNI Data	Tipo di Trasmissione	Tipo Desc. Valore	Importo Autorizzato	Importo Segnalato	Paese Importi segnalati	Canale	Tipologia
MAN - IMP	IMP/1048/97	22/10/97	DEM	1.460.000,00	Germania	623259	12/03/98	Esborso	A 0027 DEM	974.000,00		F		
MAN - IMP	IMP/1048/97	22/10/97	DEM	1.460.000,00	Germania	626732	30/12/98	Esborso	S 0018 DEM		438.730,00	F		
MAN - IMP	IMP/1050/97	27/10/97	DEM	21.250.000,00	Germania	623257	12/03/98	Esborso	A 0029 DEM	21.000.000,00		F		
MAN - IMP	IMP/1052/97	27/10/97	GBP	1.460.000,00	Gran Bretagna	623261	12/03/98	Esborso	A 0040 GBP	1.314.000,00		F		
MAN - IMP	IMP/1055/97	28/10/97	DEM	237.000,00	Germania	623258	12/03/98	Esborso	A 0041 DEM	201.450,00		F		
MAN - IMP	IMP/1055/97	28/10/97	DEM	237.000,00	Germania	626728	30/12/98	Esborso	S 0042 DEM		96.900,00	F		
MAN - IMP	IMP/1091/98	18/01/98	AUD	664.700,00	Australia	623252	11/02/98	Esborso	A 0043 AUD	508.220,00		F		
MAN - IMP	IMP/1091/98	19/01/98	AUD	664.700,00	Australia	626731	30/12/98	Esborso	S 0044 AUD		470.447,36	F		
Riepilogo:													Autorizzati	Segnalati
										AUD	508.220,00	470.447,36		
										DEM	37.000.950,00	7.424.430,00		
										GBP	1.314.000,00			

Ministero del Tesoro

Temporanee Importazioni 1998

Riepilogo in dettaglio

T.I.

MINISTERO DEL TESORO

TEMPORANEE IMPORTAZIONI AUTORIZZATE NEL PERIODO: 1998

Isolotto Assessoria	** AZIENDA AUTORIZZAZIONE ** Impresa, Indirizzo, Data	Tipo di Valuta	Importo fornitura	Paese Origine/Prov. UE	AUTORE Prov.	DATA	Tipo di Tramissione	Tipo Tipo Prov. Valuta	Importo Autorizzata	Importo Paese Originale	Importi accessori	Comole	Tipologia
MON - IMP	T. I. 1021/97	21/01/97 USD	2.160.427,00	Spagna	623332	04/02/98	Introito	A 0000 USD	2.160.427,00			10.002,16	Esborso per Intermediazione A
												151.279,89	Esborso per Intermediazione A
MON - IMP	T. I. 610/94	13/04/94 IYL	20.800.000,00	Turchia	624413	04/12/90	Introito	A 0002 IYL		7.000.000			
MON - IMP	T. I. 619/94	13/04/94 IYL	58.022.490,00	Singapore	624418	04/12/90	Introito	S 0003 IYL		16.093.044			
MON - IMP	T. I. 619/94	13/04/94 IYL	948.004.040,00	Singapore	624419	04/12/90	Introito	S 0004 IYL		10.721.426			
MON - IMP	T. I. 674/94	13/09/94 USD	3.490,00	Egitto	624427	04/12/90	Introito	S 0005 USD		34.010,50			
MON - IMP	T. I. 574/95	10/04/95 IYL	204.070.500,00	Singapore	624603	17/04/90	Introito per riparan	A 0006 IYL	204.070.500				
MON - IMP	T. I. 574/95	10/04/95 IYL	502.420.540,00	Singapore	624950	30/12/90	Introito per riparan	A 0007 IYL	502.420.540				
MON - IMP	T. I. 574/95	10/04/95 IYL	36.424.200,00	Singapore	624951	30/12/90	Introito per riparan	A 0008 IYL	36.424.200				
MON - IMP	T. I. 574/95	10/04/95 IYL	199.371.420,00	Singapore	624628	04/12/90	Introito	S 0009 IYL		158.713.075			
MON - IMP	T. I. 574/95	10/04/95 IYL	794.541.940,00	Singapore	624629	07/12/90	Introito	S 0010 IYL		55.239.304			
MON - IMP	T. I. 574/95	10/04/95 IYL	979.241.000,00	Singapore	624630	07/12/90	Introito	S 0011 IYL		394.630.143			
MON - IMP	T. I. 598/95	12/05/95 USD	1.124.000,00	Thailandia	624850	30/12/90	Introito	S 0012 USD		810.001,00			
MON - IMP	T. I. 709/95	20/12/95 USD	20.165,00	Esador	623016	06/01/90	Introito per riparan	A 0013 USD	20.165,00			5.724,75	Esborso per Intermediazione A
MON - IMP	T. I. 725/96	26/01/96 IYL	140.000.000,00	Spagna	623346	26/03/90	Introito per riparan	A 0014 IYL	140.000.000			10.430.000	Esborso per Intermediazione A
												745.000	Esborso per Intermediazione A
MON - IMP	T. I. 821/96	13/04/96 IYL	117.500.000,00	Spagna	623304	24/03/90	Introito per riparan	A 0015 IYL	117.500.000			307.500	Esborso per Intermediazione A
MON - IMP	T. I. 825/96	13/04/96 IYL	117.500.000,00	Spagna	624059	30/12/90	Esborso	S 0016				0.225.000	Esborso per Intermediazione A
												250.000	Esborso per Intermediazione A
												3.500.000	Esborso per Intermediazione A
MON - IMP	T. I. 905/97	12/04/97 USD	1.270.000,00	Esador	624644	07/12/90	Introito per riparan	S 0017 USD		1.270.000,00			

MINISTERO DEL TESORO

TEMPORANEE IMPORTAZIONI AUTORIZZATE NEL PERIODO: 1998

Legislatura	** DESCRIZIONE AUTORIZZAZIONE **	Tipologia	Importo	Paese	NUMERO	DATA	Tipologia	Tipologia	Importo	Importo	Importo	Importo	Importo	Importo	Importo	Importo	Importo	Importo																		
Numero	Descrizione	Data	Valuta	Facilitazione	Art. 24/Prov. 66	Data	Tipologia	Tipologia	AutORIZZATA	Segnalata	Segnalata	Segnalata	Segnalata	Segnalata	Segnalata	Segnalata	Segnalata	Segnalata																		
<p style="text-align: center;">Riepilogo: -----</p> <table border="1" style="width: 100%; border-collapse: collapse;"> <tr> <td style="width: 15%;"></td> <td style="width: 15%; text-align: center;">AutORIZZATI</td> <td style="width: 15%; text-align: center;">SEGALATI</td> <td style="width: 15%;"></td> <td style="width: 15%;"></td> <td style="width: 15%;"></td> </tr> <tr> <td style="text-align: center;">ITL</td> <td style="text-align: right;">1.169.418.348</td> <td style="text-align: right;">652.128.316</td> <td style="text-align: right;">19.987.800</td> <td style="text-align: right;">167.756,70</td> <td style="text-align: right;">1.770.600</td> </tr> <tr> <td style="text-align: center;">USD</td> <td style="text-align: right;">2.190.502,00</td> <td style="text-align: right;">2.131.889,50</td> <td></td> <td></td> <td></td> </tr> </table> <p style="text-align: center;">-----</p>																				AutORIZZATI	SEGALATI				ITL	1.169.418.348	652.128.316	19.987.800	167.756,70	1.770.600	USD	2.190.502,00	2.131.889,50			
	AutORIZZATI	SEGALATI																																		
ITL	1.169.418.348	652.128.316	19.987.800	167.756,70	1.770.600																															
USD	2.190.502,00	2.131.889,50																																		
Banche Nazionali Lavoro																																				
MAR - IMP	T.1.1041/97	16/10/97	ITL	30.000.000,00	Malaysia	624024	30/10/98	Esborso	0[0020]																											
MAR - IMP	T.1.1041/97	16/10/97	ITL	30.000.000,00	Malaysia	624060	30/10/98	Entrate per ripara	0[0019]ITL		7.247.950																									

MAR - IMP	T.2.1049/97	20/11/97	ITL	40.400.000,00	Spagna	623051	20/01/98	Entrate per ripara	A[0020]ITL	40.400.000																										

MAR - IMP	T.1.1071/97	27/11/97	ITL	0.256.000,00	Spagna	623176	18/02/98	Entrate per ripara	A[0021]ITL	0.256.000																										

MAR - IMP	T.1.1190/98	09/03/98	ITL	19.751.000,00	Spagna	623452	27/04/98	Entrate per ripara	A[0022]ITL	19.751.000																										

MAR - IMP	T.1.1342/98	23/04/98	USD	1.000.000,00	Brazil	623026	30/07/98	Entrate per ripara	A[0011]USD	1.000.000,00																										

MAR - IMP	T.1.1169/98	26/04/98	ITL	29.123.000,00	Spagna	624035	02/10/98	Entrate	A[0024]ITL	29.123.000																										

MAR - IMP	T.1.1170/98	26/04/98	ITL	5.675.000,00	Spagna	624020	02/10/98	Entrate	A[0023]ITL	5.675.000																										

MAR - IMP	T.1.327/94	02/03/94	ITL	32.700.000,00	Pakistan	624187	12/11/98	Entrate per ripara	A[0026]ITL	32.700.000																										
MAR - IMP	T.1.327/94	02/03/94	ITL	2.500.000,00	Pakistan	624402	03/12/98	Entrate per ripara	S[0027]																											

<table border="1" style="width: 100%; border-collapse: collapse;"> <tr> <td style="width: 15%;"></td> <td style="width: 15%; text-align: center;">ITL</td> <td style="width: 15%; text-align: center;">USD</td> <td style="width: 15%;"></td> <td style="width: 15%;"></td> <td style="width: 15%;"></td> </tr> <tr> <td></td> <td></td> <td style="text-align: right;">1.000.000</td> <td></td> <td></td> <td></td> </tr> </table>																				ITL	USD						1.000.000									
	ITL	USD																																		
		1.000.000																																		

MAR - IMP	T.1.684/95	06/11/95	FRF	25.000.000,00	Francia	624476	07/12/98	Entrate	S[0028]FRF		1.200.063,26																									

MAR - IMP	T.1.741/96	06/01/96	FRF	12.077.200,00	Francia	624478	07/12/98	Entrate	S[0029]FRF		3.540.244,43																									

MAR - IMP	T.1.764/96	21/03/96	ITL	133.500.000,00	Singapore	623624	22/05/98	Entrate per ripara	A[0030]ITL	93.512.020																										
MAR - IMP	T.1.764/96	21/03/96	ITL	133.500.000,00	Singapore	623624	22/05/98	Entrate autoleige	S[0031]ITL		40.076.500																									

<p style="text-align: center;">Riepilogo: -----</p> <table border="1" style="width: 100%; border-collapse: collapse;"> <tr> <td style="width: 15%;"></td> <td style="width: 15%; text-align: center;">FRF</td> <td style="width: 15%; text-align: center;">ITL</td> <td style="width: 15%; text-align: center;">USD</td> <td style="width: 15%;"></td> <td style="width: 15%;"></td> </tr> <tr> <td></td> <td style="text-align: right;">6.839.127,67</td> <td style="text-align: right;">237.426.020</td> <td style="text-align: right;">49.026.530</td> <td style="text-align: right;">0.896.930</td> <td style="text-align: right;">579.036</td> </tr> <tr> <td></td> <td></td> <td style="text-align: right;">1.980.000,00</td> <td></td> <td style="text-align: right;">170.000,00</td> <td></td> </tr> </table> <p style="text-align: center;">-----</p>																				FRF	ITL	USD				6.839.127,67	237.426.020	49.026.530	0.896.930	579.036			1.980.000,00		170.000,00	
	FRF	ITL	USD																																	
	6.839.127,67	237.426.020	49.026.530	0.896.930	579.036																															
		1.980.000,00		170.000,00																																
Credito Italiano																																				
MAR - IMP	T.1.1003/97	27/04/97	ITL	800.000.000,00	Svizzera	624574	16/12/98	Entrate	S[0032]ITL		3.000.000																									

MINISTERO DEL TESORO

TEMPORANEE IMPORTAZIONI AUTORIZZATE NEL PERIODO: 1998

Istituto Razionale	** SISTEMI AUTORIZZAZIONE ** Numero Razionale	Data	Valuta	Importo Facilitata	Paese Aut./No./Prest./SA	AVVIA. MI Prot.	MINIST. Data	Tipo di Transazione	Tipo Vale. Em. Valuta	Importo Autorizzata	Importo Paese Regolato	Importi accessori	Causale	Tipologia
MAR - IMP	T.1.1038/97	17/10/97	USD	0.570,00	Australia	623288	17/03/98	Introito	A 0033 USD	0.570,00				T
MAR - IMP	T.1.1038/97	17/10/97	USD	1.350,00	Australia	623401	07/04/98	Introito	A 0034 USD	1.350,00				T
MAR - IMP	T.1.1038/97	17/10/97	USD	3.765,00	Australia	623444	02/04/98	Introito	A 0035 USD	3.765,00				T
MAR - IMP	T.1.1049/97	16/11/97	ITL	200.000.000,00	Germania	623208	02/03/98	Introito	A 0036 ITL	200.000.000				T
MAR - IMP	T.1.1000/98	14/01/98	USD	20.740,00	Oman	624598	15/12/98	Introito per ripara	A 0027 USD	20.740,00				T
MAR - IMP	T.1.1130/98	22/02/98	ITL	62.785.000,00	Germania	623456	27/04/98	Introito per ripara	A 0038 ITL	62.785.000				T
MAR - IMP	T.1.1162/98	09/06/98	ITL	2.020.000.000,00	Romania	623822	20/07/98	Introito per ripara	A 0039 ITL	2.020.000.000				T
MAR - IMP	T.1.713/95	29/12/95	ITL	900.000.000,00	Swizzera	623222	04/02/98	Introito per ripara	A 0040 ITL	900.000.000				T
MAR - IMP	T.1.710/96	15/01/96	ITL	2.000.000.000,00	Swizzera	624571	14/12/98	Introito	S 0041 ITL		180.154.000			F
MAR - IMP	T.1.710/96	15/01/96	ITL	2.000.000.000,00	Swizzera	624828	20/12/98	Introito	S 0042 ITL		0.100.000			F
MAR - IMP	T.1.836/96	17/06/96	USD	32.520,00	Marocco	623320	25/03/98	Introito	A 0043 USD	32.520,00				T
MAR - IMP	T.1.836/96	17/06/96	USD	285.000,00	Marocco	623891	04/08/98	Introito per ripara	A 0044 USD	285.000,00				T
MAR - IMP	T.1.836/96	17/06/96	ITL	32.520,00	Marocco	624423	07/12/98	Introito per ripara	S 0045 USD		31.360,00			T
MAR - IMP	T.1.836/96	17/06/96	USD	285.000,00	Marocco	624040	10/12/98	Introito	S 0046					T
MAR - IMP	T.1.836/96	17/06/96	USD	32.930,00	Marocco	624434	07/12/98	Introito per ripara	S 0047 USD		285.000,00			T
MAR - IMP	T.1.836/96	17/06/96	USD	32.930,00	Marocco	624434	07/12/98	Introito per ripara	S 0047 USD		32.930,00			T
MAR - IMP	T.1.877/96	06/09/97	ITL	2.000.000.000,00	Australia	624573	14/12/98	Introito	S 0048 ITL		180.154.000			F
MAR - IMP	T.1.877/96	06/09/97	ITL	2.000.000.000,00	Australia	624027	20/12/98	Introito	S 0049 ITL		6.690.000			F
MAR - IMP	T.1.910/96	19/12/96	ITL	2.000.000.000,00	Regno Unito	624574	14/12/98	Introito	S 0050 ITL		6.690.000			F
MAR - IMP	T.1.063/97	04/01/97	USD	20.002,00	Oman	623041	13/01/98	Introito per ripara	A 0051 USD	20.002,00				T
MAR - IMP	T.1.063/97	04/01/97	USD	20.002,00	Oman	624479	07/12/98	Introito	S 0052 USD		20.002,00			T
MAR - IMP	T.1.973/97	00/09/97	USD	19.220,75	Stati Uniti	623178	10/02/98	Introito per ripara	A 0053 USD	19.220,75				T
MAR - IMP	T.1.973/97	00/09/97	USD	437,00	Stati Uniti	623402	00/04/98	Introito	A 0054 USD	437,00				T
MAR - IMP	T.1.973/97	00/05/97	USD	0.350,00	Stati Uniti	623778	10/07/98	Introito	A 0055 USD	0.350,00				T
MAR - IMP	T.1.973/97	00/05/97	USD	57.500,00	Stati Uniti	624119	10/10/98	Introito	A 0056 USD	57.500,00				T
MAR - IMP	T.1.973/97	00/05/97	USD	31.120,75	Stati Uniti	623440	01/06/98	Introito per ripara	A 0057 USD	948,75				T
MAR - IMP	T.1.974/97	09/05/97	USD	5.610,55	Emirati Arabi Uniti	623012	27/07/98	Introito	A 0058 USD	5.610,55				T

MINISTERO DEL TESORO

TEMPORANEE IMPORTAZIONI AUTORIZZATE NEL PERIODO: 1998

Iniziativa Numeraria	** SERVIZIO AMMINISTRATIVO **		Tipo di Valuta	Importo Paese Facilitata	Paese Orig. del Prov. di	NUMERO Prov.	DATA	Tipo di Transazione	Tipo Ricevuta	Importo Autorizzato	Importo Paese Regolato	Importi compensati	Cassa	Vigilanza			
	Numero	Data															
MAR - IMP	T. I. 981/97	24/05/97	ITL	500.000.000,00	Australia	423233	04/02/98	Introito per riparan	A 0089 ITL	500.000.000				T			
MAR - IMP	T. I. 981/97	24/05/97	ITL	500.000.000,00	Australia	423525	14/12/98	Introito	B 0040 ITL		50.700.000			F			
MAR - IMP	T. I. 985/97	02/04/97	FRF	66.371,00	Francia	614583	14/12/98	Introito per riparan	A 0041 FRF	66.371,00				T			
Riepilogo:												Autorizzati		Segnalati			
												FRF	66.371,00				
												ITL	1.402.705.000	454.394.000			
												USD	659.122,93	359.357,00			
Int. Nam. S. Paolo Torino																	
MAR - IMP	T. I. 7045/92	20/04/92	ATS	10.000.000,00	Austria	624209	19/11/98	Introito per riparan	A 0042 ATS	10.000,00				F			
MAR - IMP	T. I. 045/92	28/04/92	ATS	10.000.000,00	Austria	624414	04/12/98	Introito per riparan	A 0043 ATS	165.737,00				F			
MAR - IMP	T. I. 1120/90	14/03/90	ESP	3.213.506,00	Spagna	619207	02/07/98	Introito per riparan	A 0040 ESP	3.213.506,00				T			
MAR - IMP	T. I. 1184/90	06/09/90	USD	70.000,00	Argentina	624153	27/10/98	Introito per riparan	A 0045 USD	70.000,00				T			
MAR - IMP	T. I. 1184/90	06/09/90	USD	70.000,00	Argentina	624556	10/12/98	Introito	B 0045 USD		70.000,00			F			
MAR - IMP	T. I. 457/94	04/07/94	USD	14.700.000,00	Stati Uniti	624270	20/11/98	Introito per riparan	A 0047 USD		1.295.704,31			F			
MAR - IMP	T. I. 003/96	16/09/96	FRF	94.473,00	Marocco	623735	02/07/98	Introito per riparan	A 0048 FRF	94.473,00				T			
MAR - IMP	T. I. 900/97	20/06/97	USD	10.000,00	Pakistan	623747	04/07/98	Introito per riparan	A 0049 USD	10.000,00				T			
Riepilogo:												Autorizzati		Segnalati			
												ATS	400.000,00				
												ESP	3.213.506,00				
												FRF	94.473,00				
												USD	89.000,00	1.295.704,31			
Banca Toscana																	
MAR - IMP	T. I. 1101/90	11/02/90	ITL	201.493.200,00	Germania	623206	19/03/98	Introito	A 0070 ITL	167.820.770				T			
			ITL	367.820.770,00					ITL	201.493.200				T			
MAR - IMP	T. I. 1154/98	14/05/98	ITL	1.170.230,00	Germania	624155	27/10/98	Introito	A 0071 ITL	147.200				T			
			ITL	147.200,00					ITL	1.170.230				T			
MAR - IMP	T. I. 1054/97	26/10/97	ITL	42.000.000,00	Germania	623405	09/04/98	Introito per riparan	A 0073 ITL	42.000.000				T			
MAR - IMP	T. I. 1183/98	27/07/98	ITL	47.146.000,00	Germania	623902	29/09/98	Introito	A 0073 ITL	33.731.000				T			
			ITL	23.731.000,00					ITL	47.146.000				T			
Riepilogo:												Autorizzati		Segnalati			

MINISTERO DEL TESORO

TEMPORANEE IMPORTAZIONI AUTORIZZATE NEL PERIODO: 1998

Isitute Nazionale	** ESISTENTI AUTORIZZAZIONE ** Summa Autorizzata	Tipa di Tassa	Importo Paese fornitore	Paese Som./Prov. SA	AUTORIZZAZIONE Data	MINISTERO Data	Tipa di Trasmissione	Tipa Som. Valuta	Importo Autorizzato	Importo Paese Segnalato	Importi accessori	Canone	Tipologia																																																																						
								ITL	492.417.400																																																																										
Banca Commerciale Italiana																																																																																			
MAS - IMP	P.I. 391/94	28/03/94	ITL	13.883.900,00	Svezia	623450	04/04/90	Intratte per riparas	A 0074 ITL	13.883.900			T																																																																						
MAS - IMP	P.I. 391/94	28/03/94	ITL	13.883.900,00	Svezia	624221	17/12/90	Intratte	S 0075				T																																																																						
								ITL		13.883.900			T																																																																						
MAS - IMP	P.I. 0645/92	28/09/92	ATS	20.000.000,00	Austria	623623	22/05/90	Intratte per riparas	A 0076 ATS	187.000,20			F																																																																						
MAS - IMP	P.I. 1025/97	22/09/97	ITL	820.000.000,00	Bangladesh	623772	09/07/90	Intratte per riparas	A 0077 ITL	820.000.000			T																																																																						
MAS - IMP	P.I. 1183/90	12/02/90	ITL	84.500.000,00	Croazia	623454	27/04/90	Intratte per riparas	A 0078 ITL	84.500.000			T ITL 14.175.000																																																																						
													Suborno per intermediazione A																																																																						
MAS - IMP	P.I. 747/94	16/02/94	ITL	21.950.000,00	Singapore	623051	21/07/90	Intratte per riparas	A 0079 ITL	21.950.000			T																																																																						
MAS - IMP	P.I. 747/94	16/02/94	ITL	21.950.000,00	Singapore	624477	07/12/90	Intratte	S 0080 ITL	21.950.000			T																																																																						
MAS - IMP	P.I. 704/94	22/04/94	USD	5.000,00	Portogallo	624725	20/12/90	Intratte	S 0081 USD		200,49		F																																																																						
MAS - IMP	P.I. 340/94	19/04/94	USD	64.950,00	Taiwan	624510	09/12/90	Intratte	S 0082 USD		27.930,00		F																																																																						
MAS - IMP	P.I. 093/94	22/10/94	ITL	3.000.000.000,00	Emirati Arabi Uniti	624427	07/12/90	Intratte per riparas	S 0083 ITL		473.140.460		F																																																																						
MAS - IMP	P.I. 040/97	07/03/97	ITL	53.200.000,00	Finlandia	623501	04/05/90	Intratte	A 0084 ITL	53.200.000			T																																																																						
MAS - IMP	P.I. 040/97	07/03/97	ITL	20.050.000,00	Finlandia	624537	10/12/90	Intratte per riparas	A 0085 ITL	20.050.000			T																																																																						
MAS - IMP	P.I. 040/97	07/03/97	ITL	43.500.000,00	Finlandia	624440	07/12/90	Intratte per riparas	S 0086 ITL		80.019.050		F																																																																						
MAS - IMP	P.I. 040/97	07/03/97	ITL	20.050.000,00	Finlandia	624850	20/12/90	Intratte	S 0087				F																																																																						
MAS - IMP	P.I. 040/97	07/03/97	ITL	53.200.000,00	Finlandia	624443	07/12/90	Intratte per riparas	S 0088 ITL		20.050.000		F																																																																						
										53.200.000			T																																																																						
MAS - IMP	P.I. 077/97	19/05/97	USD	350.000,00	Regno Unito	624222	17/11/90	Intratte	S 0089 USD		156.400,00		F																																																																						
<table border="1"> <tr> <td colspan="10">Riepilogo:</td> <td colspan="2">Autorizzati</td> <td colspan="2">Segnalati</td> </tr> <tr> <td>USD</td> <td colspan="9"></td> <td>167.000,20</td> <td></td> <td></td> <td></td> </tr> <tr> <td>GBP</td> <td colspan="9"></td> <td></td> <td>27.930,00</td> <td></td> <td></td> </tr> <tr> <td>ITL</td> <td colspan="9">1.023.561.000</td> <td>441.951.410</td> <td></td> <td>14.175.000</td> <td></td> </tr> <tr> <td>USD</td> <td colspan="9"></td> <td></td> <td>356.459,49</td> <td></td> <td></td> </tr> </table>														Riepilogo:										Autorizzati		Segnalati		USD										167.000,20				GBP											27.930,00			ITL	1.023.561.000									441.951.410		14.175.000		USD											356.459,49		
Riepilogo:										Autorizzati		Segnalati																																																																							
USD										167.000,20																																																																									
GBP											27.930,00																																																																								
ITL	1.023.561.000									441.951.410		14.175.000																																																																							
USD											356.459,49																																																																								
General Bank																																																																																			
MAS - IMP	P.I. 763/94	25/03/94	ITL	20.400.000,00	Tunisia	623903	05/08/90	Intratte per riparas	A 0090 ITL	20.400.000			T																																																																						
								Riepilogo:					Autorizzati																																																																						
								ITL	20.400.000				Segnalati																																																																						

Ministero del Tesoro

Esportazioni 1998

Riepilogo per Azienda

Exp/A

Riepilogo per Ditte relativo al Periodo: 1998

MINISTERO DEL TESORO

Tipo di Operazione: EXP

Ditta	N.Aut.ni	Importi Notificati	Importi Segnalati	Accessori Notificati	Accessori Segnalati	Importo Originario: Valuta & Ammontare
ADLER	0		1.621.446.408			DEM 1.642.693,00
ADLER	0		1.621.446.408			
AEREA	1	1.444.462				USD 831,95
	1	104.550.065				SEF 2.185.000,00
	1	30.760.772				USD 17.716,92
	1	64.453.892				USD 37.122,75
	1	179.620.000				ITL 179.620.000,00
	1	132.132.115				USD 76.102,58
	0		11.035.175			USD 6.355,80
	0		887.644.221			USD 511.246,00
	0		35.105.253			USD 20.219,16
	0		643.413.839			USD 370.579,50
	1	56.869.106				USD 32.754,23
AEREA	7	589.830.412	1.577.198.488			
AERMACCHI	1	35.340.000				ITL 35.340.000,00
	0		193.482.414			USD 111.437,79
	0		448.738.300			USD 258.454,52
	1	63.542.367				USD 36.597,75
	0		64.816.667			USD 48.850,87
	0		135.240.000			ITL 135.240.000,00
	0		40.527.938			USD 23.342,40
	0		63.542.367			USD 36.597,75
	0		13.662.414			USD 7.868,98
	1	2.058.220.500				ITL 2.058.220.500,00
	0		50.474.145			USD 29.071,00
	0		127.981.814			USD 73.712,18
	1	1.400.006.023				USD 606.345,00
	0		1.020.039			USD 587,50
	1	500.000				ITL 500.000,00
	0			156.424.758		ITL 156.424.758,00
	1	6.076.829.500				USD 3.500.000,00
	0		382.376.683			USD 220.233,00
	0		1.067.324.262			FRF 3.625.068,00
	1	13.494.033.964				USD 7.772.000,00

Riepilogo per Ditte relativo al Periodo: 1998

MINISTERO DEL TESORO

Tipo di Operazione: EXP

Ditta	N.Aut.ni	Importi Notificati	Importi Segnalati	Accessori Notificati	Accessori Segnalati	Importo Originario: Valuta & Ammontare
AERMACCHI	0		1.148.135.177			USD 661.853,87
	0		5.002.657.309			USD 2.881.321,68
	0		328.462.930			USD 189.180,93
	0		20.036.018			USD 11.539,91
	0		13.246.533			USD 7.629,45
	0		213.664.500			ITL 213.664.500,00
	0		30.789.350			USD 17.733,38
	0		1.024.535.101			USD 590.089,43
	0		59.254.278			USD 34.127,99
	0		61.129.015			USD 35.207,76
	0		1.351.653.504			USD 778.497,12
	0		78.959.457			USD 45.477,35
	0		3.455.111.630			USD 1.990.000,00
	0				2.685.840	ITL 2.685.840,00
	0			427.329.000		ITL 427.329.000,00
	0			435.179.122		USD 250.645,00
	0			35.280.000		ITL 35.280.000,00
	0			590.079.386		USD 334.101,50
	0			646.370.000		ITL 646.370.000,00
	1	1.553.868.000				ITL 1.553.868.000,00
0			399.334.510		USD 230.000,00	
0				77.034.682	USD 44.368,76	
0			8.709.261.775		USD 5.016.171,05	
AERMACCHI	8	24.682.340.354	26.630.657.658	236.145.280		
AGUSTA	0		462.000.000			ITL 462.000.000,00
	0		1.909.860.700			USD 1.100.000,00
	0		2.858.900.000			ITL 2.858.900.000,00
AGUSTA	0		5.230.760.700			
ALCATEL	1	89.574.000				ECU 48.000,00
	1	31.156.176				ECU 16.000,00
	1	328.306.204				ECU 168.600,00
ALCATEL	3	449.038.388				
ALELCO	1	130.000.000				ITL 130.000.000,00

Riepilogo per Ditte relativo al Periodo: 1998

MINISTERO DEL TESORO

Tipo di Operazione: EXP

Ditta	N.Aut.ni	Importi Notificati	Importi Segnalati	Accessori Notificati	Accessori Segnalati	Importo Originario: Valuta & Ammontare
ALELCO	0		302.720.000			ITL 302.720.000,00
	0		12.520.000			ITL 12.520.000,00
	1	38.000.000				ITL 38.000.000,00
	0			6.260.000		ITL 6.260.000,00
	1	690.500.000				ITL 690.500.000,00
	1	390.000.000				ITL 390.000.000,00
	1	50.080.000				ITL 50.080.000,00
	1	164.000.000				ITL 164.000.000,00
ALELCO	6	1.482.580.000	315.240.000	6.260.000		
ALENIA ELSAG S.N.	0		68.268.838			USD 39.320,00
	0		949.908.300			ITL 949.908.300,00
	0		23.575.327			USD 13.836,00
	0		33.237.000			ITL 33.237.000,00
	0		50.246.698			USD 28.940,00
	0				114.122.858	USD 65.730,00
	0		761.166.300			USD 438.400,00
	ALENIA ELSAG S.N.	0		1.888.502.463		114.122.858
B.P.D.	0		967.343.767			USD 557.149,61
	0				157.033.955	USD 90.445,00
B.P.D.	0		967.343.767		157.033.955	
BERETTA	1	10.851.481				USD 6.250,00
	0		6.399.000			ITL 6.399.000,00
	1	48.088.245				BEF 1.005.000,00
	0		2.264.053			USD 1.304,00
	0		54.257.406			USD 31.250,00
	0		48.088.245			BEF 1.005.000,00
	0		5.475.840			ITL 5.475.840,00
	0		455.400.000			ITL 455.400.000,00
	1	198.667.255				USD 115.000,00
	0				29.470.896	USD 16.974,00
	0			2.257.108		USD 1.300,00
	1	4.329.431				FRF 14.704,50
	0				24.909.271	USD 14.348,70

Riepilogo per Ditte relativo al Periodo: 1998

MINISTERO DEL TESORO

Tipo di Operazione: EXP

Ditta	N.Aut.ni	Importi Notificati	Importi Segnalati	Accessori Notificati	Accessori Segnalati	Importo Originario: Valuta & Ammontare
BERETTA	0			20.661.654		USD 11.900,25
	0		5.417.059			USD 3.120,00
	1	2.257.108				USD 1.300,00
	0			14.415.107		USD 8.302,50
	0		199.667.255			USD 115.000,00
	0		139.984.108			USD 80.625,00
	1	97.663.331				USD 56.250,00
	1	106.514.812				USD 62.500,00
	0		10.851.481			USD 6.250,00
	0				20.661.654	USD 11.900,25
	0				16.016.786	USD 9.225,00
	0		4.329.431			FRF 14.704,50
	1	2.964.624				USD 1.707,50
	0				29.470.886	USD 16.974,00
	0			47.056.398		USD 27.102,52
	0			519.266.295		BEF 10.852.187,00
	0				24.909.271	USD 14.346,70
	1	139.984.108				USD 80.625,00
	1	13.136.620				ITL 13.136.620,00
	1	7.139.903				FRF 24.250,00
1	5.498.461				FRF 18.675,00	
0			13.136.620		ITL 13.136.620,00	
1	5.475.840				ITL 5.475.840,00	
0			247.354.740		USD 142.466,00	
1	5.417.059				USD 3.120,00	
BERETTA	14	650.988.278	1.761.205.039	105.473.704	75.041.611	
BRED A MECCANICA BRESCIANA	0		8.374.919.078			FRF 28.444.613,40
	0				437.140.591	FRF 1.484.706,30
BRED A MECCANICA BRESCIANA	0		8.374.919.078		437.140.591	
COS.MO.S	0			76.047.180		USD 43.800,00
	1	760.471.806				USD 438.000,00
	1	45.783.718				USD 26.369,51
	0			8.156.740		USD 5.273,90
	1	6.944.948.000				USD 4.000.000,00

Riepilogo per Ditte relativo al Periodo: 1988

MINISTERO DEL TESORO

Tipo di Operazione: EXP

Ditte	N.Aut.ni	Importi Notificati	Importi Segnalati	Accessori Notificati	Accessori Segnalati	Importo Originario: Valuta & Ammontare
COS.MO.S	0		486.657.473			USD 280.294,38
	0			347.247.400		USD 200.000,00
	0			18.355.491		USD 9.420,08
	0			418.544.018		USD 239.336,00
	0			80.273.181		USD 46.234,00
	0			842.590.954		USD 485.297,20
	1	3.312.859.649				USD 1.908.068,80
	0			45.783.718		USD 26.369,51
	0			944.224.348		USD 543.833,79
	0			838.497.335		USD 540.535,27
	0			16.183.411.978		USD 9.326.729,00
	0				16.355.491	USD 9.420,08
	1	163.554.931				USD 94.200,81
	0				34.724.740	USD 20.000,00
	0			1.026.723.749		USD 591.350,00
COS.MO.S	5	11.227.618.104	20.558.162.738	884.350.829	51.080.231	
CSN SELENIA ELSAG	1	1.224.013.300				ITL 1.224.013.300,00
	0		431.556.120			ITL 431.556.120,00
	0		80.832.532			ITL 80.832.532,00
	0		90.063.860			ITL 90.063.860,00
CSN SELENIA ELSAG	1	1.224.013.300	602.552.512			
ELETTRONICA	0		45.416.000			ITL 45.416.000,00
	0		245.000.000			ITL 245.000.000,00
	1	25.720.000				ITL 25.720.000,00
	0		55.680.000			ITL 55.680.000,00
	0				5.152.547	ITL 5.152.547,00
	1	39.250.000				ITL 39.250.000,00
	1	37.690.000				ITL 37.690.000,00
	0		2.165.087.747			ITL 2.165.087.747,00
	1	308.353.954				USD 177.599,00
	0		87.247.500			ITL 87.247.500,00
	0		250.936.597			USD 144.529,00
	0		127.000.000			ITL 127.000.000,00
0		2.200.000			ITL 2.200.000,00	

Riepilogo per Ditte relativo al Periodo: 1998

MINISTERO DEL TESORO

Tipo di Operazione: EXP

Ditta	N.Aut.ni	Importi Notificati	Importi Segnalati	Accessori Notificati	Accessori Segnalati	Importo Originario: Valuta & Ammontare
ELETTRONICA	0		90.544.759			USD 52.150,00
	1	907.546.500				ITL 907.546.500,00
	0		6.908.487.023			USD 3.978.000,00
	0		19.254.888			USD 11.090,00
	0		190.500.000			ITL 190.500.000,00
	0		55.114.000			ITL 55.114.000,00
	0		37.690.000			ITL 37.690.000,00
	1	154.000.000				ITL 154.000.000,00
	0		111.232.550			ITL 111.232.550,00
	1	381.000.000				ITL 381.000.000,00
	0		2.696.552.103			ITL 2.696.552.103,00
	0		38.500.000			ITL 38.500.000,00
	0		5.210.555.000			ITL 5.210.555.000,00
	0		157.112.811			USD 86.250,00
	0		448.817.284			USD 258.500,00
	0		8.748.013.456			USD 5.038.490,40
	0		1.145.418.310			USD 659.713,11
	1	76.394.428				USD 44.000,00
	0				77.055.152	USD 44.380,55
	1	1.411.039.809				USD 812.700,00
	1	119.220.000				ITL 119.220.000,00
	1	30.460.000				ITL 30.460.000,00
	0				708.384	USD 408,00
	0				14.044.000	ITL 14.044.000,00
	1	90.544.759				USD 52.150,00
	1	54.974.100				ITL 54.974.100,00
	0				3.188.906.564	USD 1.838.677,00
	0			7.915.200		ITL 7.915.200,00
	1	7.083.846				USD 4.080,00
	0			14.785.500		ITL 14.785.500,00
1	18.468.800				ITL 18.468.800,00	
1	125.654.500				ITL 125.654.500,00	
0				1.956.218.227	USD 1.128.700,00	
0				2.720.000	ITL 2.720.000,00	
1	10.285.885.410				USD 5.930.000,00	
0				7.243.580	USD 4.172,00	

Riepilogo per Ditte relativo al Periodo: 1998

MINISTERO DEL TESORO

Tipo di Operazione: EXP

Ditta	N.AuL.ni	Importi Notificati	Importi Segnalati	Accessori Notificati	Accessori Segnalati	Importo Originario: Valuta & Ammontare
ELETTRONICA	0		22.630.000			ITL 22.630.000,00
	0			24.668.456		USD 14.208,00
	0			1.480.000		ITL 1.480.000,00
	1	50.650.000				ITL 50.650.000,00
	0			604.731.347		USD 348.300,00
	1	709.513.250				USD 408.650,00
	0				4.365.000	ITL 4.365.000,00
	1	36.960.000				ITL 36.960.000,00
	0				2.532.500	ITL 2.532.500,00
	1	190.500.000				ITL 190.500.000,00
	1	156.867.500				ITL 156.867.500,00
	0				201.577.115	USD 116.100,00
	0				106.426.967	USD 61.267,50
	1	17.751.287				USD 10.224,00
	1	67.300.000				ITL 67.300.000,00
0			381.000.000		ITL 381.000.000,00	
ELETTRONICA	24	15.334.828.143	29.878.902.035	2.320.504.248	3.271.114.263	
ELMER	1	159.238.976				USD 91.715,00
	0		805.171.450			ITL 805.171.450,00
	0		767.326.000			ITL 767.326.000,00
	0				41.909.000	ITL 41.909.000,00
	0		35.044.673			NOK 152.431,77
	0		133.353.939			USD 76.806,30
	0				8.770.837	NOK 38.150,00
	0		131.719.620			USD 75.865,00
	0				2.631.251	NOK 11.445,00
	0		2.362.167.900			USD 1.360.510,00
	0		117.082.169			USD 67.434,44
	0		26.676.060			USD 15.479,50
	0		2.842.490.268			ITL 2.842.490.268,00
	0		699.537.804			USD 402.904,56
	0		698.595.480			ITL 698.595.480,00
	0		1.377.725.000			ITL 1.377.725.000,00
	0				78.766.979	USD 45.378,01
0			1.256.896.271		USD 723.914,00	

Riepilogo per Ditta relativo al Periodo: 1998

MINISTERO DEL TESORO

Tipo di Operazione: EXP

Ditta	N.Aut.ni	Importi Notificati	Importi Segnalati	Accessori Notificati	Accessori Segnalati	Importo Originario: Valuta & Ammontare
ELMER	0		4.684.261.000			ITL 4.684.261.000,00
	0		1.499.354.928			USD 863.565,82
	0		41.000.000			ITL 41.000.000,00
	0		179.775.812			GBP 62.500,00
	0				9.880.924	USD 5.891,00
	0		797.123.200			ITL 797.123.200,00
	0				59.784.250	ITL 59.784.250,00
	0		1.922.130.818			ITL 1.922.130.818,00
	0		67.196.850			ITL 67.196.850,00
	0		1.081.531			GBP 376,00
	1	922.219.644				USD 531.160,00
	1	918.980.851				USD 529.294,59
	1	5.665.540.440				ITL 5.665.540.440,00
	1	206.952.036				DKK 799.500,00
	1	5.579.862.000				ITL 5.579.862.000,00
	1	369.000.000				ITL 369.000.000,00
	1	4.218.948.565				GBP 1.468.739,50
	1	15.309.630.529				GBP 5.322.473,00
	1	798.410.000				ITL 798.410.000,00
	1	130.738.648				USD 75.300,00
	1	28.274.234.000				ITL 28.274.234.000,00
	1	62.202.240				DKK 240.000,00
	0			19.960.250		ITL 19.960.250,00
	1	2.257.108.100				USD 1.300.000,00
	1	1.245.926.000				ITL 1.245.926.000,00
	1	1.072.994.466				USD 618.000,00
	0			1.555.056		DKK 8.000,00
	0			10.138.766		NOK 44.100,00
	0			26.824.861		USD 15.450,00
	0			3.268.466		USD 1.882,50
	0			18.924.650		ITL 18.924.650,00
	0			71.162.975		ITL 71.162.975,00
	1	14.349.314.727				USD 8.264.606,00
	1	962.617.805				NOK 4.187.042,44
	1	405.550.656				NOK 1.764.000,00
	0			5.173.800		DKK 19.962,50

Riepilogo per Ditte relativo al Periodo: 1998

MINISTERO DEL TESORO

Tipo di Operazione: EXP

Ditta	N.Aut.ni	Importi Notificati	Importi Segnalati	Accessori Notificati	Accessori Segnalati	Importo Originario: Valuta & Ammontare
ELMER	1	245.583.452				NOK 1.068.200,00
	0			199.290.800		ITL 199.290.800,00
	1	2.846.519.000				ITL 2.846.519.000,00
	0			32.836.415		USD 18.970,00
ELMER	21	88.001.572.133	20.445.600.893	397.996.878	192.982.408	
EUROPA METALLI	0		87.423.500			ITL 87.423.500,00
	0			1.157.896.455		USD 666.900,00
	0			2.544.448		ITL 2.544.448,00
	0			1.236.601		FRF 4.200,00
	0			681.589.302		ITL 681.589.302,00
	1	242.176.880				ITL 242.176.880,00
	1	29.000.000				ITL 29.000.000,00
	0			282.541.319		USD 162.732,00
	0			1.507.303.734		USD 868.144,00
	1	6.400.000				ITL 6.400.000,00
	1	649.300.000				ITL 649.300.000,00
	1	627.120.000				ITL 627.120.000,00
	0			644.105.600		ITL 644.105.600,00
	1	1.236.601				FRF 4.200,00
	0			285.000.000		ITL 285.000.000,00
	0			489.736.500		ITL 489.736.500,00
	1	1.157.896.455				USD 666.900,00
1	19.500.000				ITL 19.500.000,00	
1	21.105.000				ITL 21.105.000,00	
1	168.000.000				ITL 168.000.000,00	
1	681.589.302				ITL 681.589.302,00	
1	215.750.000				ITL 215.750.000,00	
1	3.410.000				ITL 3.410.000,00	
EUROPA METALLI	13	3.822.484.218	5.139.377.459			
FIAR	1	88.058.812.500				ITL 88.058.812.500,00
	0			1.650.000.000		ITL 1.650.000.000,00
	1	37.786.810.979				USD 21.763.625,00
	1	11.648.813.367				USD 6.709.230,00
	0			98.678.489		ITL 98.678.489,00

Riepilogo per Ditte relativo al Periodo: 1998

MINISTERO DEL TESORO

Tipo di Operazione: EXP

Ditta	N.Aut.ni	Importi Notificati	Importi Segnalati	Accessori Notificati	Accessori Segnalati	Importo Originario: Valuta & Ammontare
FIAR	0		591.353.641			USD 340.595,00
	0		470.179.924			USD 270.804,00
	1	12.370.688.625				USD 7.125.000,00
	0		28.427.542			ITL 28.427.542,00
	0		6.341.000.000			ITL 6.341.000.000,00
	0		6.564.712.097			USD 3.781.000,00
	0		12.112.562.270			USD 6.976.330,00
	0		1.063.163.123			USD 612.303,00
	0		16.956.000.000			ITL 16.956.000.000,00
	1	641.633.700				ITL 641.633.700,00
	1	61.377.740.230				USD 35.351.015,00
	6	208.884.499.401		45.876.017.088		
FIAR						
FIAT AVIO	0		7.764.775			ITL 7.764.775,00
	0		236.194.209			USD 136.038,00
	0		1.479.326.965			ITL 1.479.326.965,00
	0		684.806.597			USD 394.420,00
	0		351.683.152			USD 202.670,00
	0		39.365.701			USD 22.673,00
	0		428.416.479			USD 246.750,00
	0		2.689.323.540			USD 1.664.129,69
	0		257.202.788			DEM 260.573,04
	0		3.913.061.936			GBP 1.360.403,37
	1	299.847.522				USD 172.699,65
	0		199.340.939			DEM 201.953,00
	0		21.741.370			ITL 21.741.370,00
	0		659.916.622			USD 552.872,00
	0		995.208.702			DEM 1.008.249,40
	0		7.960.073			USD 4.584,67
	0		6.680.788.573			USD 3.963.046,85
	1	51.655.870.398				USD 29.751.624,00
	0		901.297.969			USD 519.110,00
	0		60.441.882			USD 34.812,00
0		2.180.524.422			USD 1.255.891,00	
0		1.446.000.000			ITL 1.446.000.000,00	
0		5.618.642.467			ITL 5.618.642.467,00	

Riepilogo per Ditte relativo al Periodo: 1998

MINISTERO DEL TESORO

Tipo di Operazione: EXP

Ditta	N.Aut.ni	Importi Notificati	Importi Segnalati	Accessori Notificati	Accessori Segnalati	Importo Originario: Valuta & Ammontare
FIAT AVIO	1	553.500.000				ITL 553.500.000,00
	0		553.500.000			ITL 553.500.000,00
	0			29.984.743		USD 17.269,96
FIAT AVIO	3	52.509.217.920	30.111.729.383	29.984.743		
FINCANTIERI	0		87.040.305			NLG 99.400,00
	0		75.000.000			ITL 75.000.000,00
	0		66.327.997.126			USD 38.202.156,23
	0		491.938.300			ITL 491.938.300,00
	0		64.951.863			NLG 87.015,00
	0				5.806.065.076	USD 3.344.051,00
	0				553.314.424	USD 318.686,00
	0				5.806.065.076	USD 3.344.051,00
	0		66.328.162.066			USD 38.202.251,23
	0		134.000.000			ITL 134.000.000,00
FINCANTIERI	0		133.529.089.682		12.165.444.576	
FINMECCANICA	0		181.934.615			USD 104.786,74
	0		413.920.000			ITL 413.920.000,00
	0		743.369.871			USD 428.150,00
	0				807.825	ITL 807.825,00
	0				50.321.632	USD 28.983,17
	1	611.042.368				SGD 492.000,00
	0				1.420.415.489	USD 818.100,00
	0			145.390.975		USD 63.733,37
	1	665.000.000				ITL 665.000.000,00
	0		160.200.000			ITL 160.200.000,00
	0			91.300.777		ITL 91.300.777,00
	0			852.600		ITL 852.600,00
	1	1.565.238.490				USD 901.512,00
	0			11.406.955		USD 6.569,83
	0		681.854.159			ITL 681.854.159,00
0		9.489.436.598			USD 5.454.000,00	
0				1.420.415.489	USD 818.100,00	
1	35.808.000				ITL 35.808.000,00	
1	170.520.000				ITL 170.520.000,00	

Riepilogo per Ditte relativo al Periodo: 1988

MINISTERO DEL TESORO

Tipo di Operazione: EXP

Ditta	N.Aut./n.	Importi Notificati	Importi Segnalati	Accessori Notificati	Accessori Segnalati	Importo Originario: Valuta & Ammontare
FINMECCANICA	0			2.760.000		ITL 2.760.000,00
	1	9.000.000				ITL 9.000.000,00
	1	28.888.888				ITL 28.888.888,00
	1	9.268.076.511				USD 5.338.025,00
	0			926.807.651		USD 533.802,50
	0				948.000	ITL 948.000,00
	0		11.008.484			ITL 11.008.484,00
	1	177.400.000				ITL 177.400.000,00
	0			887.000		ITL 887.000,00
	0			21.390.439		USD 12.320,00
	0		249.728.688			ITL 249.728.688,00
	1	980.662.148				ATS 6.990.200,00
	0		1.801.320.000			ITL 1.801.320.000,00
	1	305.577.712				USD 178.000,00
	0		2.984.000			ITL 2.984.000,00
	0				18.750.409	ITL 18.750.409,00
	1	300.624.000				ITL 300.624.000,00
	0		416.400.864			ITL 416.400.864,00
	0		879.369.600			ITL 879.369.600,00
	0			12.418.000		ITL 12.418.000,00
	0			516.363.120		ITL 516.363.120,00
	0		6.417.131.952			USD 3.696.000,00
	0				13.272.000	ITL 13.272.000,00
	0		799.838.000			ITL 799.838.000,00
	0		14.973.307.888			USD 8.624.000,00
	1	4.122.422.000				ITL 4.122.422.000,00
	0		129.070.775			ITL 129.070.775,00
	1	189.600.000				ITL 189.600.000,00
	0			948.000		ITL 948.000,00
	0				1.796.796.946	USD 1.034.880,00
1	2.638.108.800				ITL 2.638.108.800,00	
0		101.120.000			ITL 101.120.000,00	
1	138.898.960				USD 80.000,00	
0			4.801.598		USD 2.765,52	
0			71.679.040		ITL 71.679.040,00	
1	5.700.000				ITL 5.700.000,00	

Riepilogo per Ditte relativo al Periodo: 1998

MINISTERO DEL TESORO

Tipo di Operazione: EXP

Ditta	N.Aut.ni	Importi Notificati	Importi Segnalati	Accessori Notificati	Accessori Segnalati	Importo Originario: Valuta & Ammontare
FINMECCANICA	0			147.099.322		ATS 1.048.530,00
	0			900.000		ITL 900.000,00
	1	160.053.271				USD 92.184,00
	1	7.205.280.000				ITL 7.205.280.000,00
	1	27.600.000				ITL 27.600.000,00
	0				13.272.000	ITL 13.272.000,00
	0			420.263.777		ATS 2.995.800,00
	1	29.260.000				ITL 29.260.000,00
	0				11.936.400	ITL 11.936.400,00
	1	164.311.920				ITL 164.311.920,00
	0				24.646.788	ITL 24.646.788,00
	0					2.083.369 ITL 2.083.369,00
	0					6.880.496 ITL 6.880.496,00
	1	71.450.000				ITL 71.450.000,00
	1	114.089.555				USD 65.699,30
	0			22.372.241.930		USD 12.885.477,00
	0				93.914.309	USD 54.090,72
	0				50.321.652	USD 28.983,17
	0				71.679.040	ITL 71.679.040,00
	0					758.400 ITL 758.400,00
	0			12.932.712.899		USD 7.448.702,51
	0			204.797.260		ITL 204.797.260,00
	0					139.700 ITL 139.700,00
	1	2.076.871.073				USD 1.196.191,00
	0				25.552.118	SGD 24.600,00
	0			71.152.351.629		USD 40.980.782,94
	0				10.384.346	USD 5.980,95
	0					1.955.800 ITL 1.955.800,00
	0			10.532.225.920		ESP 905.820.000,00
	0			182.337.976		ATS 1.299.712,57
0			29.260.000		ITL 29.260.000,00	
0			280.000.000		ITL 280.000.000,00	
0			300.624.000		ITL 300.624.000,00	
0					7.270.425 ITL 7.270.425,00	
0			1.372.994.000		ITL 1.372.994.000,00	
0			5.500.000		ITL 5.500.000,00	

Riepilogo per Ditte relativo al Periodo: 1998

MINISTERO DEL TESORO

Tipo di Operazione: EXP

Ditta	N.Aut./n.	Importi Notificati	Importi Segnalati	Accessori Notificati	Accessori Segnalati	Importo Originario: Valuta & Ammontare
FINMECCANICA	1	477.860.275				ITL 477.860.275,00
FINMECCANICA	28	31.459.323.971	157.217.324.885	3.677.117.819	3.320.400.511	
FINMECCANICA (BMB)	0		9.383.770			USD 5.404,66
	0		251.465.950			ITL 251.465.950,00
	0		54.500.000			ITL 54.500.000,00
	1	5.915.359				USD 3.407,00
	0			591.535		USD 340,70
	1	789.412.462				FRF 2.613.236,00
	1	539.935.677				FRF 1.833.840,00
	1	124.511.198				USD 71.713,25
	1	2.042.101.565				DKK 7.879.207,82
	1	22.203.693				USD 12.788,40
	1	500.000				ITL 500.000,00
	0		66.756.200			ITL 66.756.200,00
	1	19.971.392				ITL 19.971.392,00
	0			61.263.045		DKK 236.376,23
	0			1.597.711		ITL 1.597.711,00
	1	78.519.503				FRF 266.684,00
	0			1.332.214		USD 767,30
	1	1.595.690				ITL 1.595.690,00
	1	943.623.974				USD 543.488,00
	1	1.621.700				ITL 1.621.700,00
	0		46.572.751			USD 26.823,96
	1	800.290.409				FRF 2.718.110,00
	0			3.991.938		USD 2.299,19
	0			2.490.215		USD 1.434,26
	0			12.451.111		USD 7.171,32
	1	500.000				ITL 500.000,00
	1	490.500.000				ITL 490.500.000,00
	1	180.724.642				FRF 613.814,00
	1	11.076.819				ITL 11.076.819,00
	0		554.818.005			USD 319.552,00
	1	46.572.751				USD 26.823,96
	0		2.611.353.732			FRF 8.989.213,74
	0		3.059.984.138			FRF 10.392.944,10

Riepilogo per Ditte relativo al Periodo: 1998

MINISTERO DEL TESORO

Tipo di Operazione: EXP

Ditta	N.Aut.ni	Importi Notificati	Importi Segnalati	Accessori Notificati	Accessori Segnalati	Importo Originario: Valuta & Ammontare
FINMECCANICA (BMB)	0				24.298.289	USD 13.994,80
	1	5.000.000				ITL 5.000.000,00
	0		372.540.275			USD 214.567,64
	0			3.080.049		USD 1.773,98
	1	9.750.266				FRF 33.115,85
	1	9.975.584				USD 5.745,52
	1	370.078				USD 213,15
	1	250.001.169				DKK 964.600,00
	1	108.813.375				USD 62.671,96
	1	254.990.103				USD 148.863,65
	1	4.260.540				ITL 4.260.540,00
	0				123.000.000	ITL 123.000.000,00
	1	661.000.000				ITL 661.000.000,00
	0				179.110	USD 103,16
	1	212.138.732				USD 122.183,03
	0				4.242.772	USD 2.443,66
	0				21.213.881	USD 12.218,31
	0				5.099.796	USD 2.937,27
	1	1.791.067				USD 1.031,58
	0			102.605.332		ITL 102.605.332,00
	0				25.499.001	USD 14.686,36
	0			180.724.642		FRF 613.814,00
	0			387.612.854		FRF 1.317.169,35
	0			39.199.022		USD 22.577,00
	0					USD 94.273,66
	1	163.881.416				USD 17.638,79
	0			30.625.119		ITL 5.573.490,00
	0			5.573.490		ITL 500.000,00
	0			500.000		USD 42.502,03
	0			73.793.597		FRF 1.599.695,06
	0			470.996.616		USD 245.495,29
	0			426.238.005		USD 147.809,24
	0			256.631.871		DKK 289.380,00
0			75.000.350		USD 213,15	
0			370.078		USD 39.875,16	
0			69.406.351		FRF 1.000.220,00	
0			294.493.774			

Riepilogo per Ditte relativo al Periodo: 1998

MINISTERO DEL TESORO

Tipo di Operazione: EXP

Ditte	N.Aut.ni	Importi Notificati	Importi Segnalati	Accessori Notificati	Accessori Segnalati	Importo Originario: Valuta & Ammontare
FINMECCANICA (BMB)	0		1.621.700			ITL 1.621.700,00
	0		69.826.746			USD 40.217,29
	0		3.309.418			ITL 3.309.418,00
	0				5.252.221	USD 3.025,06
	0			500.000		ITL 500.000,00
	0			1.595.690		ITL 1.595.690,00
	0			149.916.233		FRF 509.175,18
	0			124.511.198		USD 71.713,25
	0			8.400.000		ITL 8.400.000,00
	0			278.915.553		USD 160.643,71
	0			1.034.514		USD 596,01
	0			190.924.867		USD 109.964,75
	0			369.000.000		ITL 369.000.000,00
	0			861.000.000		ITL 861.000.000,00
	0			75.763.200		ITL 75.763.200,00
	0				3.472.474	USD 2.000,00
	1	34.724.740				USD 20.000,00
	0			210.638.429		USD 121.434,13
	0			4.260.540		ITL 4.260.540,00
	0			9.975.584		USD 5.745,52
0			1.334.718.963		USD 768.742,38	
0			500.000		ITL 500.000,00	
0			5.407.571		FRF 18.386,30	
0					3.919.902	USD 2.257,70
FINMECCANICA (BMB)	31	7.998.073.904	13.148.448.477	288.424.803	33.470.412	
FINMECCANICA (DIV. AGUSTA)	0			2.963.810		USD 1.718,55
	0			6.631.962		USD 4.871,65
	0			4.177.334		USD 2.405,97
	0			3.421.202		USD 1.970,47
	1	68.652.877				USD 39.541,19
	1	141.514.601				USD 81.506,50
	1	298.559.157				GBP 103.795,65
	1	73.890.947				USD 42.558,10
	1	59.676.271				USD 34.371,04
1	6.798.771.064				USD 3.915.808,19	

Riepilogo per Ditte relativo al Periodo: 1998

MINISTERO DEL TESORO

Tipo di Operazione: EXP

Ditta	N.Aut.ni	Importi Notificati	Importi Segnalati	Accessori Notificati	Accessori Segnalati	Importo Originario: Valuta & Ammontare
FINMECCANICA (DIV. AGUSTA)	0			258.401.530		USD 148.828,49
	0			8.499.852		USD 4.695,56
	1	148.177.410				USD 85.344,00
	0			6.165.690		USD 3.551,18
	1	123.313.958				USD 71.023,69
	1	11.412.702				USD 6.573,24
	0		71.851.067			USD 41.440,81
	1	7.726.254				USD 4.450,00
	1	43.101.725				GBP 14.964,54
	0		53.213.640			GBP 18.500,00
	0		122.448.901			GBP 42.570,00
	1	3.694.538				USD 2.127,90
	0		261.130.044			USD 150.400,00
	0		148.177.410			USD 85.344,00
	0		35.514.623			USD 20.454,94
	0		172.447.050			CHF 145.000,00
	0				29.739.777	USD 17.128,87
	0		58.225			GBP 20,59
	0				632.010.147	USD 384.011,45
	0		225.446.693			USD 129.847,88
	0		782.137.999			GBP 271.914,36
	0		48.301.956.072			GBP 16.782.427,26
	0		123.059.650			GBP 42.782,33
	0		72.831.361.560			GBP 25.320.203,17
	0		166.703.030			USD 97.185,90
	0		33.644.798			GBP 11.696,79
	0		411.048.380			USD 236.746,70
	0			1.711.912		USD 985,99
	0		3.481.843.304			DEM 3.507.205,50
	0		2.053.174.855			GBP 713.796,96
	0		6.045.605.868			GBP 2.101.786,45
	0			10.750.814		USD 6.192,02
	0		849.628.791			USD 489.350,70
	0			2.712.957		USD 1.562,55
	0		40.229.201			USD 23.170,34
	0				83.339.376	USD 48.000,00

Riepilogo per Ditte relativo al Periodo: 1998

MINISTERO DEL TESORO

Tipo di Operazione: EXP

Ditta	N.AuLni	Importi Notificati	Importi Segnalati	Accessori Notificati	Accessori Segnalati	Importo Originario: Valuta & Ammontare
FINMECCANICA (DIV. AGUSTA)	1	71.672.158				USD 41.280,17
	1	7.656.805				USD 4.410,00
	1	27.520.936				USD 15.850,91
	0		7.204.885.333			GBP 2.504.816,01
	0		37.084.668			USD 21.359,22
	1	12.664.477				USD 7.294,21
	1	4.644.433				USD 2.675,00
	1	24.428.750				USD 14.069,94
	0		38.612.932			USD 21.087,52
	0				860.322	USD 495,51
	1	18.991.654				USD 10.938,40
	0			68.154.721		GBP 24.042,00
	0			8.393.373		GBP 2.918,00
	0			60.519.729		GBP 21.040,00
	0			6.187.578.849		USD 3.563.787,00
	0			4.416.692.409		GBP 1.535.486,18
	0			6.320.101.583		USD 3.640.114,56
	0				671.510.807	USD 396.762,18
	0			14.502.412.365		GBP 5.041.839,39
	0			6.715.107.932		USD 3.867.621,72
	0			7.169.339		USD 4.129,24
	0				21.168.201	USD 12.192,00
	1	34.961.909				USD 20.136,60
1	1.120.171.306				USD 645.171,89	
0				3.496.190	USD 2.013,66	
1	465.188.920				USD 267.929,39	
0				46.518.676	USD 26.792,93	
1	172.447.050				CHF 145.000,00	
FINMECCANICA (DIV. AGUSTA)	23	9.738.838.903	181.758.495.394	378.640.330	1.417.460.428	
FINMECCANICA (DIV. SISTEMI NAVALI)	0			183.796.138		USD 105.858,90
	1	869.586.071				USD 500.845,26
	0		43.634.250			ITL 43.634.250,00
	1	744.528.000				ITL 744.528.000,00
	0		47.213.319			USD 27.192,90
0		7.611.000			ITL 7.611.000,00	

Riepilogo per Ditte relativo al Periodo: 1988

MINISTERO DEL TESORO

Tipo di Operazione: EXP

Ditta	N.Aut.ni	Importi Notificati	Importi Segnalati	Accessori Notificati	Accessori Segnalati	Importo Originario: Valuta & Ammontare
FINMECCANICA (DIV. SISTEMI NAVALI)	1	72.000.000				ITL 72.000.000,00
	0			18.408.147		USD 10.602,80
	0			548.914		USD 315,00
	1	3.648.097				USD 2.100,00
	1	2.541.850				USD 1.484,00
	1	122.727.648				USD 70.686,00
	0			361.277		USD 219,60
	1	2.430.000.000				ITL 2.430.000.000,00
	0		570.000.000			ITL 570.000.000,00
	0		1.140.000.000			ITL 1.140.000.000,00
	0			6.611.250		ITL 6.611.250,00
	0		22.428.200			ITL 22.428.200,00
	0			1.228.100		ITL 1.228.100,00
	0			18.391.500		ITL 18.391.500,00
	1	245.220.000				ITL 245.220.000,00
	1	14.200.000				ITL 14.200.000,00
	1	44.075.000				ITL 44.075.000,00
	1	18.258.000				ITL 18.258.000,00
	0			84.295.436		DEM 85.400,00
	0			832.500		ITL 832.500,00
0			55.500		ITL 55.500,00	
1	11.100.000				ITL 11.100.000,00	
0			355.721.521		USD 204.680,74	
0			13.066.800		ITL 13.066.800,00	
FINMECCANICA (DIV. SISTEMI NAVALI)	12	4.575.880.668	2.283.970.528	230.250.328		
FINMECCANICA (OTO)	1	6.261.850				USD 4.770,00
	0			621.138		USD 357,75
	1	12.365.479				USD 7.122,00
	0			210.258		USD 121,10
	1	2.628.211				USD 1.513,74
	0			207.844		USD 119,71
	1	2.953.317.890				ITL 2.953.317.890,00
	0			2.318.918		USD 1.335,60
	0			67.117.418		USD 38.658,83
0			38.857.452		USD 22.380,27	

Riepilogo per Ditte relativo al Periodo: 1998

MINISTERO DEL TESORO

Tipo di Operazione: EXP

Ditta	N.Aut.ni	Importi Notificati	Importi Segnalati	Accessori Notificati	Accessori Segnalati	Importo Originario: Valuta & Ammontare
FINMECCANICA (OTO)	0			138.898.960		USD 80.000,00
	1	27.307.535				USD 15.728,00
	0			2.184.602		USD 1.258,24
	0			34.862.180		USD 20.079,16
	0			1.896.164		USD 976,92
	0			511.912.117		USD 294.840,00
	1	268.179.150				ITL 268.179.150,00
	0			5.027.378		ITL 5.027.378,00
	0			1.537.437		USD 885,50
	1	30.326.348				USD 17.466,71
	0			9.769.961		USD 5.627,09
	1	2.089.734				USD 1.203,60
	0			396.521		USD 226,38
	1	13.217.572				USD 7.612,77
	1	84.048.908				USD 48.406,66
	0			729.219		USD 420,00
	0			21.888.119		DEM 22.276,24
	1	338.278.790				DEM 342.711,42
	1	177.671.880				DEM 180.000,00
	0			11.548.672		DEM 11.700,00
	1	291.572.616				USD 167.933,65
	0			461.325		ITL 461.325,00
	1	15.377.450				ITL 15.377.450,00
	1	1.573.796.138				USD 906.442,00
	0			47.213.944		USD 27.193,26
	1	70.603.678				USD 40.664,77
	0			4.236.227		USD 2.439,89
	0			258.699		USD 149,00
	1	6.623.671				USD 4.966,99
	1	48.614.635				USD 28.000,00
	1	297.827.827				USD 171.536,39
	1	5.644.502.710				NLG 6.446.020,20
	0			445.953.327		NLG 509.289,97
	0			8.640.591		USD 4.976,62
	1	106.007.568				USD 62.207,86
	1	500.277.987				CAD 426.548,63

Riepilogo per Ditte relativo al Periodo: 1998

MINISTERO DEL TESORO

Tipo di Operazione: EXP

Ditte	N.Aut.ni	Importi Notificati	Importi Segnalati	Accessori Notificati	Accessori Segnalati	Importo Originario: Valuta & Ammontare
FINMECCANICA (OTO)	1	261.052.941				CAD 222.579,80
	0			88.849.701		USD 56.933,30
	1	888.497.002				USD 569.332,99
	1	180.970.708				USD 104.231,57
	0			2.171.850		USD 1.250,78
	1	2.135.571				USD 1.230,00
	1	22.937.427				USD 13.211,00
	1	918.079				DKK 3.542,30
	1	2.246.311.223				USD 1.293.781,45
	1	123.321.111				USD 71.027,81
	1	408.897.905				CAD 348.635,85
	1	25.475.284				USD 14.872,70
	0			2.038.012		USD 1.173,81
	0			23.826.224		USD 13.722,91
	0		179.142.416			USD 103.178,55
	1	57.304.154				USD 33.004,80
	0			4.010.707		USD 2.310,00
	1	184.732.144				USD 106.398,00
	1	106.555.162				USD 62.523,24
	0			1.819.559		USD 1.047,89
	1	30.749.757				USD 17.710,00
	0		3.622.137			DEM 3.669,60
	0		63.723.834			ITL 63.723.834,00
	1	18.496.124				ITL 18.496.124,00
	0		286.650.000			ITL 286.650.000,00
	0		10.626.500			ITL 10.626.500,00
	0		4.148.232			ITL 4.148.232,00
	0		1.325.491			DEM 1.342,86
	0		9.593.412			GBP 3.335,20
	0		129.044.078			USD 74.324,00
	0		734.585.774			ITL 734.585.774,00
	0		13.654.399			DEM 13.833,32
	0				32.287.045	USD 18.595,99
	0				46.124.333	USD 26.565,69
	0		5.559.083.626			USD 3.201.800,00
	0			116.675		USD 67,20

Riepilogo per Ditte relativo al Periodo: 1998

MINISTERO DEL TESORO

Tipo di Operazione: EXP

Ditta	N.Aut.ni	Importi Notificati	Importi Segnalati	Accessori Notificati	Accessori Segnalati	Importo Originario: Valuta & Ammontare
FINMECCANICA (OTO)	0		46.495.645			DEM 47.104,90
	0		44.012.000			ITL 44.012.000,00
	0				12.747.452	USD 7.342,00
	0		11.098.028			USD 6.392,00
	0		452.164.363			DEM 458.089,29
	0		37.031.470			ITL 37.031.470,00
	0		73.950.837			ITL 73.950.837,00
	0		9.956.485			USD 5.734,52
	0				923.504.460	USD 531.900,00
	0				99.339.407	USD 57.215,35
	0				861.937.496	USD 496.440,00
	1	6.063.079				USD 3.503,60
	1	1.673.810.096				ITL 1.673.810.096,00
	1	3.401.490				ITL 3.401.490,00
	1	161.491.600				ITL 161.491.600,00
	1	74.514.062				CAD 63.532,42
	1	243.293.889				CAD 207.438,02
	1	2.003.500				ITL 2.003.500,00
	0			49.017.969		GBP 17.041,36
	0			206.939		DEM 209,65
	0			1.652.376		USD 951,70
	1	4.164.468				USD 2.396,56
	1	373.361.393				ITL 373.361.393,00
	1	42.279.610				USD 24.351,29
	0				68.737.233	DEM 89.900,00
	0				139.090.533	DEM 139.900,00
	0			130.488.680		USD 75.156,03
	0			47.766.393		DEM 48.392,30
	0				28.153.062	USD 16.215,00
	0				45.749.844	USD 26.350,00
	0			131.646.698		USD 75.823,00
	1	580.000.000				ITL 580.000.000,00
	0				36.250.000	ITL 36.250.000,00
0			511.702.854		ITL 511.702.854,00	
0			49.484.694		CAD 42.191,80	
0			1.243.145		USD 716,00	

Riepilogo per Ditte relativo al Periodo: 1998

MINISTERO DEL TESORO

Tipo di Operazione: EXP

Ditta	N.Aut.ni	Importi Notificati	Importi Segnalati	Accessori Notificati	Accessori Segnalati	Importo Originario: Valuta & Ammontare
FINMECCANICA (OTO)	0		103.056.326			USD 59.356,14
	0		6.778.362			ITL 6.778.362,00
	0		5.911.720			CAD 5.040,47
	0		72.470.955			CAD 61.790,42
	0		1.772.660			ITL 1.772.660,00
	0		417.420			ITL 417.420,00
	0		75.688.700			ITL 75.688.700,00
	0		3.602.691			USD 2.075,00
	0		6.974.680			USD 4.017,24
	0		260.000.000			ITL 260.000.000,00
	0		985.013.757			DKK 3.800.559,30
	0		18.386.760			ITL 18.386.760,00
	0		2.095.464.435			USD 1.206.900,00
	0		7.636.061			CAD 6.510,70
	0		8.030.745			CAD 6.847,20
	0		1.022.726			CAD 872,00
	0		18.788.865			USD 10.820,45
	0		19.329.700			USD 11.133,10
	0		46.810.830			USD 28.113,00
	0		50.435.231			CAD 43.002,25
	0		61.522.309			CAD 52.455,35
	0				11.239.009	USD 6.473,20
	0		2.220.620.556			ITL 2.220.620.556,00
	0		160.373.468			USD 82.368,42
	1	200.000.000				ITL 200.000.000,00
	1	9.174.276				USD 5.284,00
	1	55.009.796				CAD 46.902,63
	0		556.568.132			USD 320.560,00
	0		11.328.946			USD 6.525,00
	0		436.462.340			USD 251.384,08
	0		144.058.485			CAD 122.827,61
	0		878.726			USD 506,11
	0		83.044.649			USD 47.830,25
	0		10.909.200			ITL 10.909.200,00
	0				68.114.565	ITL 68.114.565,00
	0		96.144.123			USD 55.375,00

Riepilogo per Ditte relativo al Periodo: 1998

MINISTERO DEL TESORO

Tipo di Operazione: EXP

Ditta	N.Aut.ni	Importi Notificati	Importi Segnalati	Accessori Notificati	Accessori Segnalati	Importo Originario: Valuta & Ammontare
FINMECCANICA (OTO)	1	107.100.000				ITL 107.100.000,00
	0		10.784.000			ITL 10.784.000,00
	0				98.974.671	ITL 98.974.671,00
	0			934.148.404		DEM 946.389,00
	0			10.956.000		ITL 10.956.000,00
	0			8.715.224		ITL 8.715.224,00
	0			630.575.516		DEM 638.838,25
	0			3.198.485		USD 1.642,20
	0			9.033.641		USD 5.203,00
	0			1.220.484.406		DEM 1.236.477,00
	0			191.078.534		ITL 191.078.534,00
	0			587.768.381		USD 338.530,04
	0			86.911.601		CAD 74.102,85
	0			2.293.030		USD 1.320,69
	1	38.716.817				USD 22.299,27
	1	117.085.760				ITL 117.085.760,00
	0				2.323.015	USD 1.337,96
	1	4.349.273				USD 2.505,00
	0			45.235.658		USD 26.053,85
	0			39.214.953		CAD 33.435,58
	0			675.477.275		USD 389.046,70
	0			22.495.282		CAD 19.180,00
	1	265.483.080				ITL 265.483.080,00
	0			2.135.571		USD 1.230,00
	1	330.000.000				ITL 330.000.000,00
	0			28.269.410		USD 16.282,00
	0			70.317.720		ITL 70.317.720,00
	0			56.275.833		USD 32.412,53
	0			241.579.468		DEM 244.745,00
	0			421.626.716		ITL 421.626.716,00
	0			57.969.480		USD 33.388,00
	0			22.495.282		CAD 19.180,00
	0			6.321.079		ITL 6.321.079,00
0			77.287.271		USD 44.520,00	
0			8.353.800		USD 4.811,44	
0			381.283.756		USD 219.603,52	

Riepilogo per Ditte relativo al Periodo: 1998

MINISTERO DEL TESORO

Tipo di Operazione: EXP

Ditta	N.Aut.ni	Importi Notificati	Importi Segnalati	Accessori Notificati	Accessori Segnalati	Importo Originario: Valuta & Ammontare
FINMECCANICA (OTO)	0		5.461.771.119			DEM 5.533.339,33
	0		442.997.685			ITL 442.997.685,00
	0		1.761.200			ITL 1.761.200,00
	0		378.604.065			USD 218.060,13
	0		14.968.793			USD 8.621,40
	0		801.999.521			USD 461.918,23
	0		592.490.876			USD 341.250,00
	0		1.474.864.000			ITL 1.474.864.000,00
	0		1.823.786.525			USD 1.050.424,87
	0		576.000.000			ITL 576.000.000,00
	0		1.066.692.637			USD 614.370,41
	0		6.299.238			DEM 6.381,78
	0		489.570.410			USD 261.972,11
	0		51.218.991			USD 29.500,00
	0		188.850.483			USD 108.654,80
	0		18.872.896			USD 10.870,00
	0			2.536.763		USD 1.461,07
	0		284.423.063			USD 169.575,40
	0		9.625.697			USD 5.544,00
	0		14.608.000			ITL 14.608.000,00
	0		7.408.781.527			USD 4.267.154,50
	0		137.743.963			USD 79.334,77
	0		112.110.690			ITL 112.110.690,00
	0		709.720			ITL 709.720,00
	0				67.117.418	USD 38.656,83
	0		1.676.450			ITL 1.676.450,00
	0		16.631.240			USD 9.578,90
	0		625.464.241			DEM 633.660,00
	0		3.018.100			ITL 3.018.100,00
	0		20.352.413			USD 11.722,14
	0		407.658.201			CAD 347.578,85
	1	3.889.170				USD 2.240,00
	0		110.996.936			USD 63.929,60
	0		2.777.458			USD 1.599,70
	0		18.171.647			USD 10.468,11
	0				184.497.231	USD 106.262,70

Riepilogo per Ditta relativo al Periodo: 1998

MINISTERO DEL TESORO

Tipo di Operazione: EXP

Ditta	N.Aut.ni	Importi Notificati	Importi Segnalati	Accessori Notificati	Accessori Segnalati	Importo Originario: Valuta & Ammontare
FINMECCANICA (OTO)	0		29.263.976			USD 16.855,98
	0		121.953.288			USD 70.240,00
	0		10.610.550			ITL 10.610.550,00
	0		356.277.600			ITL 356.277.600,00
	0		233.690.555			USD 134.596,00
	0		81.677.406			ITL 81.677.406,00
	0		572.004.234			USD 329.450,55
	0		15.973.380			USD 9.200,00
	0		80.295.000			ITL 80.295.000,00
	0		8.013.100			DEM 5.078,79
	0		59.269.575			USD 34.136,60
	0		737.042			DEM 746,70
	0		4.630.361.640			USD 2.782.086,57
	0		19.358.797			CAD 16.505,76
	1	50.273.784				ITL 50.273.784,00
	0		374.580.944			DEM 379.499,39
	1	254.775.417				USD 146.740,00
	1	8.636.390				USD 4.674,20
	0			9.236.607		USD 5.319,90
	0		24.430.764			USD 14.071,10
	0		87.893.347			USD 56.382,48
	0		2.088.990.528			USD 1.203.171,30
	0		177.660.189			ITL 177.660.189,00
	0			49.204.783		DKK 189.650,85
	0			120.164		USD 69,21
	1	2.670.332				USD 1.538,00
	0			14.798.520		USD 8.523,33
	0			213.626		USD 123,04
	0			1.157.792		USD 666,84
	1	13.510.215				USD 7.781,32
	0			688.122		USD 396,33
	1	9.033.641				USD 5.203,00
	0			271.009		USD 156,09
	0		16.074.350			ITL 16.074.350,00
	0			18.097.076		USD 10.423,16
	1	3.790.000				ITL 3.790.000,00

Riepilogo per Ditte relativo al Periodo: 1998

MINISTERO DEL TESORO

Tipo di Operazione: EXP

Ditta	N.Aut.ni	Importi Notificati	Importi Segnalati	Accessori Notificati	Accessori Segnalati	Importo Originario: Valuta & Ammontare
FINMECCANICA (OTO)	0		184.769.348			DEM 186.928,40
	0		40.827.000			ITL 40.827.000,00
	0				427.280	ITL 427.280,00
	0			92.269.711		USD 53.143,50
	1	19.296.538				USD 11.114,00
	0			7.097.306.640		NLG 8.105.121,80
	0				7.643.262	USD 4.402,20
	1	97.198.401				USD 55.982,22
	1	10.784.000				ITL 10.784.000,00
	0				3.159.951	USD 1.620,00
	0			108.692.429		USD 62.602,30
	0				30.190.609	USD 17.389,53
	0				54.694.344	USD 31.616,85
	1	342.071.955				ITL 342.071.955,00
	0				4.461.000	ITL 4.461.000,00
	0				455.766	DKK 1.758,80
	0				222.869.632	DEM 225.790,00
	1	914.905.781				USD 526.947,52
	0				445.740.251	DEM 451.581,00
	1	5.571.754.622				DEM 5.644.764,00
	0				90.631.571	USD 52.200,00
	0				2.665.078	DEM 2.700,00
	1	906.315.714				USD 522.000,00
	1	2.141.625				CAD 1.826,00
	0				39.736	CAD 33,88
	0				5.074.180	DEM 5.140,67
	0				459.564	USD 264,69
	0				670.291	USD 386,06
	1	15.318.905				USD 8.823,05
	1	829.467.312				USD 477.736,53
1	3.300.000.000				ITL 3.300.000.000,00	
1	119.888.307				CAD 102.217,85	
0				247.500.000	ITL 247.500.000,00	
0				5.831.898	USD 3.358,93	
1	10.393.310				ITL 10.393.310,00	
1	8.937.279				USD 5.147,60	

Riepilogo per Ditte relativo al Periodo: 1998

MINISTERO DEL TESORO

Tipo di Operazione: EXP

Ditta	N.Aut.ni	Importi Notificati	Importi Segnalati	Accessori Notificati	Accessori Segnalati	Importo Originario: Valuta & Ammontare
FINMECCANICA (OTO)	1	862.589.158				USD 496.815,33
	1	1.474.864.000				ITL 1.474.864.000,00
	1	5.310.908				DEM 5.380,50
	1	15.182.897				DKK 58.620,00
	0				126.814	USD 73,04
	0				318.654	DEM 322,83
	1	12.672.120				ITL 12.672.120,00
	1	19.275.632				DEM 19.528,21
	1	1.994.715.810				USD 1.148.873,00
	0				1.252.922	DEM 1.269,34
	0				473.771	DEM 479,86
	1	89.220.000				ITL 89.220.000,00
	0				3.371.806	USD 1.942,02
	1	5.922.198				DEM 5.999,80
	1	1.153.880				ITL 1.153.880,00
	1	216.405.000				ITL 216.405.000,00
	1	1.732.000				USD 997,56
	1	1.243.145				USD 716,00
	0				37.294	USD 21,48
	0				10.820.250	ITL 10.820.250,00
	1	18.528.960				ITL 18.528.960,00
	1	984.085.677				DKK 3.797.017,00
	0			19.640.000		ITL 19.640.000,00
	0			24.430.764		USD 14.071,10
	1	57.969.480				USD 33.388,00
	1	19.640.000				ITL 19.640.000,00
	1	52.395.000				ITL 52.395.000,00
	0				312.522.660	USD 180.000,00
	1	502.151.600				USD 289.218,35
	1	893.945.280				ITL 893.945.280,00
0			1.691.116.284		DEM 1.713.277,82	
1	248.147.952				ITL 248.147.952,00	
1	2.860.816.000				ITL 2.860.816.000,00	
1	7.313.030.244				USD 4.212.000,00	
1	1.585.010				USD 912,90	
1	581.036.156				USD 334.652,56	

Riepilogo per Ditte relativo al Periodo: 1998

MINISTERO DEL TESORO

Tipo di Operazione: EXP

Ditta	N.Aut.ni	Importi Notificati	Importi Segnalati	Accessori Notificati	Accessori Segnalati	Importo Originario: Valuta & Ammontare
FINMECCANICA (OTO)	0			78.130		USD 45,00
	1	3.619.721				USD 2.200,00
	1	103.379.457				USD 59.542,25
	0			3.215.962		USD 1.852,26
	1	287.965.694				FRF 978.048,00
	0		71.991.423			FRF 244.512,00
	1	125.891.867				CAD 107.338,33
	1	75.144.337				USD 43.280,00
	1	149.508.880				ITL 149.508.880,00
	1	12.607.500				ITL 12.607.500,00
	1	1.472.196.223				USD 847.923,54
	1	1.172.851.000				CAD 1.000.000,00
	1	356.796.703				USD 205.500,00
	1	4.948.275.450				USD 2.850.000,00
	1	222.739.000				ITL 222.739.000,00
	0				33.410.815	ITL 33.410.815,00
	0				1.629.805	USD 938,70
	1	21.730.742				USD 12.516,00
	0				370.964	USD 213,66
	0				384.225	ITL 384.225,00
	1	70.317.720				ITL 70.317.720,00
	0				10.547.658	ITL 10.547.658,00
	0				2.688.629	USD 1.663,73
	1	82.532.025				USD 47.535,00
	1	47.656.945				USD 27.448,41
	0				3.335.988	USD 1.921,39
	1	330.547.675				DEM 334.879,00
	1	39.476.745				CAD 33.658,79
	1	4.857.146.305				NLG 5.546.859,45
	0				169.989.813	NLG 194.139,73
1	161.646.412				USD 87.342,00	
1	77.297.271				USD 44.520,00	
0				7.582.320	USD 4.367,10	
1	96.840.354				USD 55.776,00	
1	241.773.100				ITL 241.773.100,00	
1	28.269.410				USD 16.282,00	

Riepilogo per Ditte relativo al Periodo: 1988

MINISTERO DEL TESORO

Tipo di Operazione: EXP

Ditta	N.Aut.ni	Importi Notificati	Importi Segnalati	Accessori Notificati	Accessori Segnalati	Importo Originario: Valuta & Ammontare
FINMECCANICA (OTO)	0			12.088.655		ITL 12.088.655,00
	0			24.877.760		ITL 24.877.760,00
	1	118.096.211				ITL 118.096.211,00
	0		49.755.519			ITL 49.755.519,00
	0			7.475.445		ITL 7.475.445,00
	1	2.604.355				USD 1.500,00
	1	15.006.070				USD 8.642,87
	1	10.417.422.000				USD 6.000.000,00
	0			1.125.463		USD 648,22
	0			1.739.064		USD 1.001,84
FINMECCANICA (OTO)	132	77.685.023.604	63.151.155.242	3.356.350.818	2.707.041.058	
FINMECCANICA(OFF. GALILEO)	1	6.509.975.489				USD 3.749.474,00
	1	21.810.000				ITL 21.810.000,00
	1	28.500.000				ITL 28.500.000,00
	1	11.000.000				ITL 11.000.000,00
	1	21.964.180				ITL 21.964.180,00
	1	102.500.000				ITL 102.500.000,00
	1	28.485.500				ITL 28.485.500,00
	1	14.660.000				ITL 14.660.000,00
	1	5.263.400				ITL 5.263.400,00
	1	7.240.000				ITL 7.240.000,00
	1	357.638.445.700				USD 206.100.000,00
	0		39.759.827.300			USD 22.900.000,00
	1	9.756.000				ITL 9.756.000,00
	0			2.850.000		ITL 2.850.000,00
	1	35.734.500				ITL 35.734.500,00
1	50.966.843.009				USD 29.354.773,00	
1	2.895.000				ITL 2.895.000,00	
FINMECCANICA(OFF. GALILEO)	15	415.605.272.778	39.759.827.300	2.850.000		
GF - OTO MELARA BRED A BRESCIANA	0		21.439.487			ITL 21.439.487,00
	0				1.607.150	DEM 1.628,21
	0			27.152.010		ITL 27.152.010,00
	0			22.117.937		ITL 22.117.937,00
	0			163.819.585		USD 105.930,00

Riepilogo per Ditte relativo al Periodo: 1998

MINISTERO DEL TESORO

Tipo di Operazione: EXP

Ditta	N.Aut.ni	Importi Notificati	Importi Segnalati	Accessori Notificati	Accessori Segnalati	Importo Originario: Valuta & Ammontare
GF - OTO MELARA BRED A BRESCIANA	0		4.535.051			USD 2.612,00
	0		3.212.038			USD 1.850,00
	0		118.949.433			ITL 118.949.433,00
	0		16.627.965			DEM 16.845,85
	0		29.383.328			USD 16.923,57
	0		1.654.995			USD 1.068,40
	0		12.923.300			ITL 12.923.300,00
	0		289.940.293			USD 166.993,50
	0		1.862.114			USD 1.072,50
	0		85.280.679			USD 49.118,11
	0		2.774.506			USD 1.596,00
	0		47.690.911			ITL 47.690.911,00
	0		324.300			ITL 324.300,00
	0		3.150.471			USD 1.814,54
	0		1.628.096			ITL 1.626.096,00
	0		42.907.173			USD 24.712,74
0					963.162 ITL 963.162,00	
0			7.954.143		DEM 8.058,37	
1	81.000.000				ITL 81.000.000,00	
GF - OTO MELARA BRED A BRESCIANA	1	81.000.000	925.625.815		2.570.312	
IAM-R.PIAGGIO	1	4.692.000				ITL 4.692.000,00
	0		9.355.245			GBP 3.252,40
	1	14.032.868				GBP 4.878,60
IAM-R.PIAGGIO	2	18.724.868	9.355.245			
IFEN	1	55.100.000				ITL 55.100.000,00
	1	7.630.000				ITL 7.630.000,00
	0		1.846.290			ITL 1.846.290,00
	0		128.886.361			ITL 128.886.361,00
	1	1.846.290				ITL 1.846.290,00
IFEN	3	64.578.290	130.732.651			
INTERMARINE	1	4.805.029.450				ITL 4.805.029.450,00
	1	4.474.432.065				USD 2.577.086,00
	0			85.228.975		AUD 77.952,00

Riepilogo per Ditte relativo al Periodo: 1998

MINISTERO DEL TESORO

Tipo di Operazione: EXP

Ditta	N.Aut.ni	Importi Notificati	Importi Segnalati	Accessori Notificati	Accessori Segnalati	Importo Originario: Valuta & Ammontare
INTERMARINE	0			268.465.646		USD 154.625,00
	0		1.233.736.396			AUD 1.128.400,00
	0		30.632.556.550			ITL 30.632.556.550,00
	0		538.200.481			USD 309.981,00
	0				74.024.303	AUD 67.704,00
	0				1.837.963.393	ITL 1.837.963.393,00
	0				32.282.271	USD 16.599,00
	1	1.420.482.918				AUD 1.299.200,00
	0				538.927.904	USD 310.400,00
	0		130.832.512			AUD 119.661,84
	0		68.754.985.200			USD 39.600.000,00
	0				13.966.478	AUD 12.774,00
	0		658.324.417			USD 500.118,60
	0			288.301.767		ITL 288.301.767,00
	0		206.219.487			ITL 206.219.487,00
	0				3.489.601.124	ITL 3.489.601.124,00
	0				50.777.900	USD 29.245,95
	0		193.546.187			AUD 177.020,93
INTERMARINE	3	10.699.944.433	102.558.403.230	641.996.388	6.037.543.433	
IVECO	0		1.266.720.000			ITL 1.266.720.000,00
	0				47.734.968	USD 27.493,36
	0		63.337.825			USD 36.480,00
	0		1.630.326.543			USD 939.000,00
	0		1.630.326.543			USD 939.000,00
	0				2.500.181	USD 1.440,00
	0		14.054.040.000			ITL 14.054.040.000,00
	0			71.602.535		USD 41.240,07
	1	14.054.040.000				ITL 14.054.040.000,00
	1	1.630.326.543				USD 939.000,00
	0			71.602.535		USD 41.240,07
	1	1.630.326.543				USD 939.000,00
	0		1.068.884.362			USD 626.000,00
	0		371.280.000			ITL 371.280.000,00
IVECO	3	17.314.693.088	20.102.915.373	143.205.070	50.235.169	

Riepilogo per Ditte relativo al Periodo: 1998

MINISTERO DEL TESORO

Tipo di Operazione: EXP

Ditta	N.Aut.ni	Importi Notificati	Importi Segnalati	Accessori Notificati	Accessori Segnalati	Importo Originario: Valuta & Ammontare	
L.P.S. DI BENNI E C. SNC	1	503.348.998				USD	289.908,00
L.P.S. DI BENNI E C. SNC	1	503.348.998					
LABEN	0		434.059.250			USD	250.000,00
LABEN	1	470.172.979				USD	270.800,00
LABEN	1	470.172.979	434.059.250				
LITTON	0		468.726.694			USD	289.967,00
	1	5.330.156				DEM	5.400,00
	1	47.379.168				DEM	48.000,00
	1	1.087.578.856				USD	626.400,00
	0		2.966.154.996			USD	1.708.381,40
	0		170.442.063			USD	98.167,51
	0		308.000.000			ITL	308.000.000,00
	0				243.073.180	USD	140.000,00
	0		795.720.246			ITL	795.720.246,00
	0		380.369.714			ITL	380.369.714,00
	0		351.854.575			ITL	351.854.575,00
	0		103.571.698			CHF	87.067,00
	0		180.000.000			ITL	180.000.000,00
	0		271.838.286			USD	156.567,50
	1	25.000.000				ITL	25.000.000,00
	1	15.842.409				DEM	16.050,00
	1	140.000.000				ITL	140.000.000,00
	1	3.464.601				DEM	3.610,00
	1	2.779.680.000				ITL	2.779.680.000,00
	1	265.520.754				DEM	269.000,00
	1	3.357.694.748				ITL	3.357.694.748,00
	1	254.824.117				DEM	258.183,20
	1	710.134.763				DEM	719.440,00
	1	9.276.462				CHF	7.800,00
	1	308.000.000				ITL	308.000.000,00
	0		25.000.000			ITL	25.000.000,00
	1	27.596.736				DEM	27.958,35
	1	255.747.710				USD	147.300,00

Riepilogo per Ditte relativo al Periodo: 1998

MINISTERO DEL TESORO

Tipo di Operazione: EXP

Ditta	N.Aut.ni	Importi Notificati	Importi Segnalati	Accessori Notificati	Accessori Segnalati	Importo Originario: Valuta & Ammontare
LITTON	1	839.479.891				DEM 850.480,00
LITTON	17	10.132.550.371	6.021.678.272		243.073.180	
LOGIC	1	30.002.175				USD 17.280,00
	0		1.328.955.127			GBP 452.018,19
LOGIC	1	30.002.175	1.328.955.127			
MARCONI	0		720.361.000			ITL 720.361.000,00
	1	68.856.000				ITL 68.856.000,00
	0			6.885.600		ITL 6.885.600,00
	0			45.809.390		ITL 45.809.390,00
	1	973.449.539				ITL 973.449.539,00
	0		7.483.150.000			ITL 7.483.150.000,00
	0			971.627.970		ITL 971.627.970,00
	0				63.541.030	ITL 63.541.030,00
	1	219.148.382				CAD 196.851,00
	0		696.556.400			ITL 696.556.400,00
	0			45.701.079		ITL 45.701.079,00
	0		39.481.162			ITL 39.481.162,00
	1	1.103.045.813				ITL 1.103.045.813,00
	1	2.786.225.600				ITL 2.786.225.600,00
	1	237.371.000				ITL 237.371.000,00
	1	76.170.000				ITL 76.170.000,00
	1	13.360.000				ITL 13.360.000,00
	1	356.012.320				ITL 356.012.320,00
	1	5.750.732				ITL 5.750.732,00
	0			17.602.825		ITL 17.602.825,00
	0		171.785.752			ITL 171.785.752,00
	0				50.266.400	ITL 50.266.400,00
	0		14.305.716.614			ITL 14.305.716.614,00
	0		5.494.141.896			ITL 5.494.141.896,00
	0		344.975.000			ITL 344.975.000,00
	0		51.164.200			ITL 51.164.200,00
	0				5.164.200	ITL 5.164.200,00
	0		642.100.805			ITL 642.100.805,00
	1	8.525.295.789				ITL 8.525.295.789,00

Riepilogo per Ditte relativo al Periodo: 1998

MINISTERO DEL TESORO

Tipo di Operazione: EXP

Ditta	N.Aut.ni	Importi Notificati	Importi Segnalati	Accessori Notificati	Accessori Segnalati	Importo Originario: Valuta & Ammontare
MARCONI	0			615.826.100		ITL 615.826.100,00
	1	260.663.000				ITL 260.663.000,00
	0			13.033.150		ITL 13.033.150,00
	0		205.000.000			ITL 205.000.000,00
	0		27.660.010			MYR 62.313,48
	0		153.975.000			ITL 153.975.000,00
	0				6.622.500	ITL 6.622.500,00
	0		3.125.032.209			FIM 9.618.657,72
	0				45.702.463	USD 26.322,71
	0		6.093.661.970			USD 3.509.694,80
	0		1.287.541.288			ITL 1.287.541.288,00
	1	17.000.000				ITL 17.000.000,00
	0				13.340.750	ITL 13.340.750,00
	0		576.407.386			MYR 1.298.551,17
	1	2.299.635.600				ITL 2.299.635.600,00
	0			383.272.600		ITL 383.272.600,00
	1	4.140.739.467				USD 2.384.893,00
	0			350.753.556		USD 202.019,40
	0		841.680.425			FIM 2.591.310,26
	0		1.533.090.400			ITL 1.533.090.400,00
	1	125.911.907				USD 72.520,00
	0			17.987.415		USD 10.360,00
	1	3.375.147.002				FIM 10.388.711,74
	0		53.962.245			USD 31.060,00
	1	210.294.000				ITL 210.294.000,00
	1	1.683.236.483				DEM 1.705.292,75
	1	4.553.357.635				ITL 4.553.357.635,00
	0			124.027.952		DEM 125.653,15
	0		68.591.394			DEM 69.752,25
	0		724.317.627			CAD 617.570,03
	0		188.007.692			ITL 188.007.692,00
	0		76.000.000			ITL 76.000.000,00
	1	127.195.000				ITL 127.195.000,00
	0		1.740.139.211			ITL 1.740.139.211,00

Riepilogo per Ditte relativo al Periodo: 1998

MINISTERO DEL TESORO

Tipo di Operazione: EXP

Ditta	N.Aut./n.	Importi Notificati	Importi Segnalati	Accessori Notificati	Accessori Segnalati	Importo Originario: Valuta & Ammontare
MARCONI	1	74.938.000				ITL 74.938.000,00
MARCONI	22	31.232.801.279	48.664.699.898	2.582.827.637	184.637.343	
MICROTECNICA	1	6.000.000.000				ITL 6.000.000.000,00
	1	3.000.000.000				ITL 3.000.000.000,00
	1	4.500.000.000				ITL 4.500.000.000,00
	0		9.618.000			ITL 9.618.000,00
	0		17.901.600			ITL 17.901.600,00
	0		49.562.274			USD 28.545,80
	0		170.149.576			USD 97.989,05
	0		428.882.795			GBP 149.106,82
	0		1.735.500			ITL 1.735.500,00
	0		151.597.000			ITL 151.597.000,00
	0		28.711.554			USD 15.384,74
	0		460.472.970			USD 266.213,20
	0		394.040.376			USD 226.950,80
	0		282.532.009			USD 168.486,22
	0		223.063.066			GBP 77.556,00
	1	2.152.933.880				USD 1.240.000,00
	0		12.533.500			ITL 12.533.500,00
	0		104.352.030			ITL 104.352.030,00
	0		214.199.482			ITL 214.199.482,00
	0		211.474.000			ITL 211.474.000,00
MICROTECNICA	4	15.652.933.880	2.768.856.752			
OERLIKON	0		47.882.492			CHF 40.261,41
OERLIKON	0		47.882.492			
OERLIKON CONTRAVES	0				21.000.000	ITL 21.000.000,00
	0		706.557			CHF 594,10
	0		55.015.366			CHF 46.259,00
	0		96.076.350			CHF 60.786,31
	0		14.080.765			CHF 11.839,64
	0		2.548.002.299			CHF 2.140.775,00
	0		210.000.000			ITL 210.000.000,00
	0		356.767.000			CHF 300.000,00

Riepilogo per Ditte relativo al Periodo: 1998

MINISTERO DEL TESORO

Tipo di Operazione: EXP

Ditta	N.Aut.ni	Importi Notificati	Importi Segnalati	Accessori Notificati	Accessori Segnalati	Importo Originario: Valuta & Ammontare
OERLIKON CONTRAVES	0		190.552.063			CHF 160.223,38
	0		594.645.000			CHF 500.000,00
	0				250.617.892	CHF 210.729,00
	0		280.676.500			ITL 280.676.500,00
	0		1.101.212.371			CHF 925.941,00
	0		311.185.851			CHF 261.856,83
	0		9.292.279			CHF 7.813,30
	0		318.829.013			CHF 268.083,49
	0		12.730.160			CHF 10.704,00
	0		1.112.093.245			CHF 935.090,05
	0		348.105.183			CHF 292.700,00
	0		7.737.547.344			CHF 6.506.022,37
	0		268.666.747			CHF 225.905,16
	0		624.377.280			CHF 525.000,00
	0		172.447.050			CHF 145.000,00
	0		20.536.647			CHF 17.287,99
	0		9.930.571			CHF 8.350,00
	1	313.449.272				CHF 263.560,00
	0		1.003.390.938			CHF 843.689,04
	1	288.934.841				CHF 242.947,34
	1	4.252.425				CHF 3.575,60
	1	32.029.958				CHF 26.932,00
	1	3.410.341.664				FRF 11.582.900,00
	1	786.638.257				CHF 661.435,19
	1	590.875.231				CHF 496.914,32
	1	1.804.000				ITL 1.804.000,00
	1	139.444.478				CHF 117.250,19
	1	6.047.539				CHF 5.085,00
	1	230.471.759				CHF 183.789,37
	1	2.282.000				ITL 2.282.000,00
	1	4.246.478				CHF 3.570,60
	1	75.552.977				CHF 63.527,80
	1	3.696.192.112				CHF 3.109.579,76
	1	132.516.507				CHF 111.424,89
	1	1.003.390.938				CHF 843.689,04
	1	237.467.189				CHF 199.671,40

Riepilogo per Ditte relativo al Periodo: 1998

MINISTERO DEL TESORO

Tipo di Operazione: EXP

Ditta	N.Aut.ni	Importi Notificati	Importi Segnalati	Accessori Notificati	Accessori Segnalati	Importo Originario: Valuta & Ammontare
OERLIKON CONTRAVES	0		2.297.004.220			CHF 1.931.408,00
	1	17.119.829				CHF 14.395,00
	0		1.124.083.310			CHF 945.171,75
	1	175.949.485				CHF 147.944,98
	1	235.752.000				ITL 235.752.000,00
	1	7.849.314				CHF 8.600,00
	1	288.621.654				CHF 242.684,00
	1	28.034.181				CHF 23.572,20
	1	457.936.114				CHF 385.050,00
	1	1.427.148.000				CHF 1.200.000,00
	0		22.131.259			CHF 18.608,80
	1	41.821.477				CHF 35.165,08
	1	53.934.301				CHF 45.350,00
	1	274.766.746				CHF 231.034,27
	0				314.971.563	CHF 264.840,00
	1	652.325.565				CHF 548.500,00
	1	247.770.580				ITL 247.770.580,00
	1	193.587.067				FRF 657.500,00
	0		1.281.246.243			CHF 1.060.503,53
	1	14.197.166.025				CHF 11.937.514,00
	1	34.108.837				CHF 28.680,00
	0		35.681.839			CHF 30.002,64
	0		904.513.838			CHF 760.549,52
	0		3.428.303.084			CHF 2.882.846,88
	1	3.350.301				CHF 2.817,06
	1	11.946.168.043				FRF 40.590.812,50
	0		11.082.970.913			CHF 9.318.981,00
	1	118.297.653				CHF 99.469,14
	1	56.261.028				CHF 47.306,40
	1	3.350.301				CHF 2.817,06
	0		34.108.837			CHF 28.680,00
	1	11.655.042.000				CHF 9.800.000,00
OERLIKON CONTRAVES	40	53.076.398.148	37.584.932.182		586.589.755	
OFFICINE FOND. PATRONE	0		16.806.774			USD 9.680,00
	0			47.646.339		IEP 19.272,00

Riepilogo per Ditte relativo al Periodo: 1998

MINISTERO DEL TESORO

Tipo di Operazione: EXP

Ditta	N.Aut.ni	Importi Notificati	Importi Segnalati	Accessori Notificati	Accessori Segnalati	importo Originario: Valuta & Ammontare
OFFICINE FOND. PATRONE	1	670.009.954				IEP 271.005,75
	1	779.782.140				DEM 790.000,00
	0			42.888.017		DEM 43.450,00
	0		103.132.477			USD 59.400,00
	0			10.021.559		USD 5.772,00
	1	66.813.872				USD 38.482,00
	0		48.128.489			USD 27.720,00
	0		43.026.953			IEP 17.403,55
	0		229.790.787			IEP 92.945,82
	0			2.952.925		IEP 1.194,40
	1	41.525.520				IEP 16.796,25
	0			169.050.000		ITL 169.050.000,00
	0				20.168.128	USD 11.616,00
	1	1.127.000.000				ITL 1.127.000.000,00
OFFICINE FOND. PATRONE	5	2.685.131.486	440.885.480	272.358.840	20.168.128	
OTO MELARA #	1	143.650.795				ITL 143.650.795,00
	0		5.482.499.505			DEM 5.554.339,33
	0		452.164.363			DEM 458.089,29
	0		6.259.260			ITL 6.259.260,00
	0		2.751.414			USD 1.584,70
	0		25.915.333			USD 14.926,15
	0		562.852.604			DKK 2.171.700,33
	0				1.743.800	DEM 1.766,65
	0				653.921	DEM 662,49
	0		15.906.647			DEM 16.115,08
	0		23.959.903			CAD 20.428,77
	0		88.548.416			USD 51.000,19
	0		139.302.660			ITL 139.302.660,00
	0		41.574.194			USD 23.945,00
	0		17.875.000			ITL 17.875.000,00
	0		104.951.371			DEM 106.326,60
	0		113.524.039			DEM 115.011,60
	0				9.081.925	DEM 9.200,93
	0		2.528.784			CAD 2.156,10
0		33.982.550			ITL 33.982.550,00	

Riepilogo per Ditte relativo al Periodo: 1998

MINISTERO DEL TESORO

Tipo di Operazione: EXP

Ditta	N.Aut.ni	Importi Notificati	Importi Segnalati	Accessori Notificati	Accessori Segnalati	Importo Originario: Valuta & Ammontare
OTO MELARA #	0		1.683.362.350			USD 969.546,41
	0				52.298.722	USD 30.121,88
	0				16.091.930	USD 9.268,28
	0		123.244.057			USD 70.983,43
	0		3.276.007			CAD 2.793,20
	0				1.725.114	DEM 1.747,72
	0				4.600.300	DEM 4.660,58
	0		38.010.993			DEM 38.509,07
	0		6.758.640			ITL 6.758.640,00
	0		36.587.201			USD 21.072,70
	0		79.717.915			USD 45.914,19
	0				1.241.575	ITL 1.241.575,00
	0				12.068.947	USD 6.951,21
	0				122.231	USD 70,40
	0		11.311.757			USD 6.515,10
	0		126.589.120			ITL 128.589.120,00
	0				5.671.215	ITL 5.671.215,00
	0		19.771.589			USD 11.387,61
	0		10.938.154.305			USD 6.299.920,06
	0				84.631.570	USD 48.744,25
	0				1.269.445	DEM 1.286,08
	0				476.042	DEM 482,28
	0		88.568.921			USD 51.012,00
	0		169.803			USD 97,80
	0		12.138.313			USD 6.990,01
	0		6.454.808			USD 3.717,70
	0		15.233.743			USD 8.774,00
	0		177.403.200			ITL 177.403.200,00
	0				1.008.367.696	USD 580.777,68
	0				2.468.264.851	USD 1.421.617,47
	0			4.625.618		DEM 4.686,23
	1	92.512.366				DEM 93.724,60
	0		138.813.617			USD 78.798,93
	0		2.006.801.232			ITL 2.006.801.232,00
	0			7.400.991		DEM 7.497,97
	0			4.338.776		DEM 4.395,63

Riepilogo per Ditte relativo al Periodo: 1998

MINISTERO DEL TESORO

Tipo di Operazione: EXP

Ditta	N.Aut.ni	Importi Notificati	Importi Segnalati	Accessori Notificati	Accessori Segnalati	Importo Originario: Valuta & Ammontare	
OTO MELARA #	0			2.711.736		DEM 2.747,27	
	1	54.234.738				DEM 54.945,40	
OTO MELARA #	3	290.387.887	22.626.981.614	19.077.121	3.668.309.284		
RIVA CALZONI	0		16.147.004			USD 9.300,00	
	0				284.960	ITL 284.960,00	
	0		412.700.000			ITL 412.700.000,00	
	0				71.331.540	ITL 71.331.540,00	
	0				1.920.000	ITL 1.920.000,00	
	0				8.909.980	ITL 8.909.980,00	
	0		32.000.000			ITL 32.000.000,00	
	0				2.372.965	DEM 2.404,06	
	0				5.029.878	USD 2.897,00	
	0		67.365.995			USD 38.800,00	
	0		42.751.000			ITL 42.751.000,00	
	0		17.808.000			ITL 17.808.000,00	
	0		52.400.000			ITL 52.400.000,00	
	0		555.066.287			USD 319.695,00	
	0		1.188.859.000			ITL 1.188.859.000,00	
	0		3.562.000			ITL 3.562.000,00	
	0				1.920.000	ITL 1.920.000,00	
	1	32.000.000				ITL 32.000.000,00	
	0					921.840	ITL 921.840,00
	0		30.500.000			ITL 30.500.000,00	
	0					1.914.000	ITL 1.914.000,00
	0		26.261.000			ITL 26.261.000,00	
	0		658.200.000			ITL 658.200.000,00	
0		529.260.597			USD 304.832,00		
0				180.000.000	ITL 180.000.000,00		
0					2.565.080	ITL 2.565.080,00	
0		478.298.568			USD 275.480,00		
1	1.714.490.631				USD 987.475,00		
1	3.000.000.000				ITL 3.000.000.000,00		
0			222.086.889		ITL 222.086.889,00		
0			1.372.022		ITL 1.372.022,00		
0			1.955.697.356		USD 1.126.400,00		

Riepilogo per Ditte relativo al Periodo: 1998

MINISTERO DEL TESORO

Tipo di Operazione: EXP

Ditta	N.Aut.ni	Importi Notificati	Importi Segnalati	Accessori Notificati	Accessori Segnalati	Importo Originario: Valuta & Ammontare
RIVA CALZONI	0		643.873.799			ITL 643.873.799,00
	0		63.000.000			ITL 63.000.000,00
	1	52.400.000				ITL 52.400.000,00
	1	103.316.000				ITL 103.316.000,00
	0				8.265.300	ITL 8.265.300,00
	1	4.925.974				CAD 4.200,00
	1	1.520.190.197				ITL 1.520.190.197,00
	0			828.796.204		USD 477.352,00
	0					ITL 1.575.660,00
	1	148.000.000				ITL 148.000.000,00
	1	2.186.773.000				ITL 2.186.773.000,00
	1	472.415.532				AUD 432.080,00
	1	62.504.532				USD 36.000,00
	1	199.000.000				ITL 199.000.000,00
1	167.820.000				ITL 167.820.000,00	
1	40.000.000				ITL 40.000.000,00	
RIVA CALZONI	14	9.703.835.860	7.826.005.721	190.185.300	96.825.903	
SECONDA MONA	0				396.800	ITL 396.800,00
SECONDA MONA	0				396.800	
SEI	1	5.000.362				USD 2.880,00
	1	62.867.457				GBP 21.856,20
	1	24.027.160				DEM 24.342,00
	0				840.980	DEM 852,00
	0				9.579.600	ITL 9.579.600,00
	1	31.784.363				GBP 11.050,00
	0				954.969	GBP 332,00
	0				946.339	GBP 329,00
	1	31.451.907				GBP 10.934,42
	1	19.741.320				DEM 20.000,00
	0				690.946	DEM 700,00
	0				21.500.271	DEM 21.782,00
	1	238.891.726				DEM 242.022,04
	0				359.551	GBP 125,00
1	95.796.000				ITL 95.796.000,00	

Riepilogo per Ditte relativo al Periodo: 1998

MINISTERO DEL TESORO

Tipo di Operazione: EXP

Ditta	N.Aut.ni	Importi Notificati	Importi Segnalati	Accessori Notificati	Accessori Segnalati	Importo Originario: Valuta & Ammontare
SEI	0		238.689.378			DEM 241.817,04
	0				21.500.271	DEM 21.782,00
	0		57.088.000			ITL 57.088.000,00
	1	11.908.349				GBP 4.140,00
	0		24.027.160			DEM 24.342,00
	0		11.908.349			GBP 4.140,00
	0		12.298.220.995			GBP 4.275.540,75
	0			1.886.006		GBP 655,68
	0				582.437.677	GBP 202.487,50
	0		551.158.611			CHF 463.435,00
	0		539.735.000			ITL 539.735.000,00
SEI	9	521.468.644	13.720.827.493	36.758.662	603.937.948	
SEPA	0		123.002.100			AUD 112.500,00
	0		665.851.368			AUD 609.000,00
	0		633.500.000			ITL 633.500.000,00
	1	5.674.500.000				ITL 5.674.500.000,00
	0		200.000.000			ITL 200.000.000,00
	1	6.408.000.000				ITL 6.408.000.000,00
	1	4.787.270.100				DEM 4.850.000,00
	1	1.827.000.000				ITL 1.827.000.000,00
	0		316.416.068			AUD 289.400,00
	0		816.120.000			ITL 816.120.000,00
	0		132.000.000			ITL 132.000.000,00
	0		543.600.000			ITL 543.600.000,00
0		308.434.599			AUD 282.100,00	
SEPA	4	18.696.770.100	3.738.924.135			
SIAI MARCHETTI	0		6.398.970.912			USD 3.685.540,00
	0		235.760.878			USD 135.788,42
SIAI MARCHETTI	0		6.634.731.790			
SICAMB	1	154.635.962				GBP 53.760,00
	0			1.822.495		GBP 633,60
	1	299.146.952				GBP 104.000,00
	0			25.168.613		GBP 8.750,00

Riepilogo per Ditte relativo al Periodo: 1998

MINISTERO DEL TESORO

Tipo di Operazione: EXP

Ditta	N.Aut.ni	Importi Notificati	Importi Segnalati	Accessori Notificati	Accessori Segnalati	Importo Originario: Valuta & Ammontare
SICAMB	0		1.104.556.974			GBP 384.005,00
	1	4.674.171.125				GBP 1.625.000,00
	0				184.116.894	GBP 64.009,20
	1	2.577.637.105				GBP 896.129,00
	1	503.372.275				GBP 175.000,00
	1	36.449.905				GBP 12.672,00
	0			6.414.527		USD 3.694,50
	0				11.045.425	GBP 3.840,00
	1	41.707.988				GBP 14.500,00
	0				2.085.399	GBP 725,00
	1	1.041.742.200				USD 600.000,00
	0				337.978	GBP 117,50
	1	3.910.771.114				GBP 1.359.600,00
	1	220.908.518				GBP 76.800,00
	0				195.538.555	GBP 67.980,00
	1	6.759.570				GBP 2.350,00
	0			60.787.667		GBP 21.133,15
	0			503.372.275		GBP 175.000,00
	0			3.271.636.173		GBP 1.137.401,40
	0			6.759.570		GBP 2.350,00
	0				14.957.347	GBP 5.200,00
	0			178.013.923		GBP 61.887,47
	0			41.707.988		GBP 14.500,00
	0			299.146.952		GBP 104.000,00
	0				233.708.556	GBP 81.250,00
	0			36.449.905		GBP 12.672,00
	0			2.577.637.105		GBP 896.129,00
0			152.757.603		USD 87.982,00	
1	1.687.562.742				GBP 586.690,00	
0				84.378.137	GBP 29.334,50	
0				26.676.730	GBP 9.275,00	
1	533.574.611				GBP 185.500,00	
SICAMB	13	15.688.440.067	8.239.240.662	779.838.129		
SIMAD	1	20.360.000				ITL 20.360.000,00
	1	103.306.101				USD 59.500,00

Riepilogo per Ditte relativo al Periodo: 1998

MINISTERO DEL TESORO

Tipo di Operazione: EXP

Ditta	N.Aut.ni	Importi Notificati	Importi Segnalati	Accessori Notificati	Accessori Segnalati	Importo Originario: Valuta & Ammontare
SIMAD	0			1.740.000		ITL 1.740.000,00
	0		62.504.532			USD 36.000,00
	0			6.496.000		ITL 6.496.000,00
	1	62.504.532				USD 36.000,00
	1	6.496.000				ITL 6.496.000,00
SIMAD	4	192.666.633	69.000.532	1.740.000		
SIMMEL	0				82.501.680	GBP 28.682,14
	0		51.285.000			ITL 51.285.000,00
	0				11.500.000	ITL 11.500.000,00
	0				610.470.000	ITL 610.470.000,00
	0				50.488.005	ITL 50.488.005,00
	0		5.764.306.840			USD 3.320.000,00
	0		810.670.000			ITL 810.670.000,00
	0		1.717.066.773			USD 988.958,75
	0		5.533.704.000			ITL 5.533.704.000,00
	0				86.410.881	ITL 86.410.881,00
	0				157.080.000	ITL 157.080.000,00
	0				59.153.433	GBP 20.565,00
	0				98.589.055	GBP 34.275,00
	0		1.594.600.000			ITL 1.594.600.000,00
	0				15.030.000	ITL 15.030.000,00
	0				57.531.254	USD 33.135,60
	0		24.434.000			ITL 24.434.000,00
	0		98.706.600			DEM 100.000,00
	1	66.849.000				ITL 66.849.000,00
	0			372.318.662		USD 214.440,00
1	269.036.868				USD 154.954,00	
0				43.405.925	USD 25.000,00	
1	2.254.500.000				ITL 2.254.500.000,00	
0				150.300.000	ITL 150.300.000,00	
0			115.301.762		USD 66.409,00	
0				383.541.698	USD 220.904,00	
1	2.963.731.036				USD 1.706.985,30	
1	372.318.662				USD 214.440,00	
0				37.231.866	USD 21.444,00	

Riepilogo per Ditte relativo al Periodo: 1998

MINISTERO DEL TESORO

Tipo di Operazione: EXP

Ditta	N.Aut/ni	Importi Notificati	Importi Segnalati	Accessori Notificati	Accessori Segnalati	Importo Originario: Valuta & Ammontare
SIMMEL	0			74.463.732		USD 42.888,00
	1	296.119.800				DEM 300.000,00
	0			98.589.055		GBP 34.275,00
	1	46.541.952.996				GBP 16.180.553,00
	0			294.000.000		ITL 294.000.000,00
	0		4.069.800.000			ITL 4.069.800.000,00
	1	984.375.000				ITL 984.375.000,00
	1	7.573.200.750				ITL 7.573.200.750,00
	0			50.488.005		ITL 50.488.005,00
	0		4.125.084.018			GBP 1.434.107,00
	1	856.940.960				GBP 297.920,00
	0			25.709.379		GBP 8.938,00
	0			1.594.600.000		ITL 1.594.600.000,00
	1	244.968.507				ITL 244.968.507,00
	0				1.013.343.041	GBP 352.294,00
	0			2.352.000.000		ITL 2.352.000.000,00
	0			364.250.000		ITL 364.250.000,00
	0				115.000.000	ITL 115.000.000,00
	1	3.033.281.493				ITL 3.033.281.493,00
	1	3.528.000.000				ITL 3.528.000.000,00
0			856.940.960		GBP 297.920,00	
1	2.700.000.000				ITL 2.700.000.000,00	
0				105.000.000	ITL 105.000.000,00	
1	180.914.159				USD 104.199,00	
0				492.945.277	GBP 171.375,00	
1	57.685.000				ITL 57.685.000,00	
SIMMEL	16	71.923.874.231	29.445.068.615	2.884.017.978	1.228.754.308	
VITROCISSET	1	10.260.000				ITL 10.260.000,00
	1	750.000				ITL 750.000,00
	1	103.740.000				ITL 103.740.000,00
	1	12.000.000				ITL 12.000.000,00
	1	109.440.000				ITL 109.440.000,00
VITROCISSET	5	236.190.000				
WHITEHEAD ALENIA SISTEMI SUBACQUEI	0		132.094.892			ITL 132.094.892,00

Riepilogo per Ditte relativo al Periodo: 1998

MINISTERO DEL TESORO

Tipo di Operazione: EXP

Ditta	N.Aut.ni	Importi Notificati	Importi Segnalati	Accessori Notificati	Accessori Segnalati	Importo Originario: Valuta & Ammontare
WHITEHEAD ALENIA SISTEMI SUBACQUEI	1	528.379.567				ITL 528.379.567,00
	0		130.956.212			ITL 130.956.212,00
	1	583.579.249				ITL 583.579.249,00
	1	2.184.047.400				ITL 2.184.047.400,00
	0		167.500.000			ITL 167.500.000,00
	1	167.500.000				ITL 167.500.000,00
	0		145.894.812			ITL 145.894.812,00
	1	86.601.000				ITL 86.601.000,00
	1	16.400.000.000				ITL 16.400.000.000,00
	0		4.100.000.000			ITL 4.100.000.000,00
	1	183.000.000				ITL 183.000.000,00
	0		743.752.498			ITL 743.752.498,00
	0		298.079.919			FRF 1.012.400,00
	0		1.494.429.600			ITL 1.494.429.600,00
	0		1.482.042.660			ITL 1.482.042.660,00
	0		270.851.235			USD 155.999,00
	0		92.980.136			DEM 94.198,50
	0		218.842.218			ITL 218.842.218,00
	0		196.434.317			ITL 196.434.317,00
	0		198.142.338			ITL 198.142.338,00
	0		36.876.000			ITL 36.876.000,00
	1	523.824.846				ITL 523.824.846,00
	0			127.000.000		ITL 127.000.000,00
0			1.221.317.720		USD 703.428,00	
1	260.435.550				USD 150.000,00	
0				69.234.303	ITL 69.234.303,00	
1	36.876.000				ITL 36.876.000,00	
1	914.188.200				ITL 914.188.200,00	
1	486.146.360				USD 280.000,00	
1	127.000.000				ITL 127.000.000,00	
0				2.540.000	ITL 2.540.000,00	
0				10.477.500	ITL 10.477.500,00	
WHITEHEAD ALENIA SISTEMI SUBACQUEI	13	22.481.578.172	11.057.194.557	82.251.803		
TOTALI GENERALI:	534	1.236.576.925.073	1.114.201.162.475	15.516.806.202	36.665.384.363	

Ministero del Tesoro

Esportazioni 1998

Riepilogo per Banca

Exp/B

Riepilogo per Istituti di Credito relativo al Periodo: 1998

MINISTERO DEL TESORO

Tipo di Operazione: EXP

Istituto di Credito	Trans.ni Aut.te	Importi Notificati	Importi Segnalati	Accessori Notificati	Accessori Segnalati	Importo originale: Valuta & ammontare
Banca Carige	1	55.009.796				CAD 46.902,63
	1	74.514.062				CAD 63.532,42
	1	243.293.689				CAD 207.438,02
	1	4.349.273				USD 2.505,00
	4	377.167.020				
Banca Commerciale Italiana	0		130.832.512			AUD 119.661,84
	0		123.002.100			AUD 112.500,00
	0		193.546.187			AUD 177.020,93
	0		665.851.368			AUD 609.000,00
	0					13.966.478 AUD 12.774,00
	0				85.228.975	AUD 77.952,00
	0			308.434.599		AUD 282.100,00
	1	472.415.532				AUD 432.080,00
	0			316.416.068		AUD 289.400,00
	0			1.233.738.396		AUD 1.128.400,00
	0					74.024.303 AUD 67.704,00
	1	1.420.482.918				AUD 1.299.200,00
	0			519.266.295		BEF 10.852.187,00
	0			1.124.083.310		CHF 945.171,75
	0			55.015.366		CHF 46.259,00
	0			11.082.970.913		CHF 9.318.981,00
	1	56.261.028				CHF 47.306,40
	0			624.377.250		CHF 525.000,00
	1	75.552.977				CHF 63.527,80
	0			190.552.063		CHF 160.223,38
	0			551.158.611		CHF 463.435,00
	0			50.435.231		CAD 43.002,25
	0			724.317.627		CAD 617.570,03
1	219.148.382				CAD 186.851,00	
0				124.027.952	DEM 125.653,15	
1	1.683.236.493				DEM 1.705.292,75	
0					653.921 DEM 662,49	
0			164.769.348		DEM 166.928,40	
0			1.220.484.406		DEM 1.236.477,00	

Riepilogo per Istituti di Credito relativo al Periodo: 1998

MINISTERO DEL TESORO

Tipo di Operazione: EXP

Istituto di Credito	Trans.ni Aut.te	Importi Notificati	Importi Segnalati	Accessori Notificati	Accessori Segnalati	Importo originale: Valuta & ammontare
Banca Commerciale Italiana	1	338.278.790				DEM 342.711,42
	0		1.325.491			DEM 1.342,86
	0			21.988.119		DEM 22.276,24
	0		5.461.771.119			DEM 5.533.339,33
	0			11.548.672		DEM 11.700,00
	0				138.090.533	DEM 139.900,00
	1	177.671.880				DEM 180.000,00
	0		88.591.394			DEM 89.752,25
	0			222.669.632		DEM 225.790,00
	0			840.980		DEM 852,00
	0		7.954.143			DEM 8.058,37
	0		92.980.136			DEM 94.198,50
	0		5.482.499.505			DEM 5.554.339,33
	0		46.495.645			DEM 47.104,90
	0				1.725.114	DEM 1.747,72
	0		3.461.843.304			DEM 3.507.205,50
	0				88.737.233	DEM 89.900,00
	0			690.946		DEM 700,00
	0		16.627.965			DEM 16.845,85
	0			5.074.180		DEM 5.140,67
	0		38.010.993			DEM 38.509,07
	0		374.590.944			DEM 379.499,39
	0				1.607.150	DEM 1.628,21
	0				1.743.800	DEM 1.766,65
	0		241.579.468			DEM 244.745,00
	0		452.164.363			DEM 458.089,29
	0			2.665.078		DEM 2.700,00
	0				4.600.300	DEM 4.660,58
	1	19.741.320				DEM 20.000,00
	0			445.740.251		DEM 451.581,00
	0		452.164.363			DEM 458.089,29
	0		206.938			DEM 209,65
	1	5.571.754.622				DEM 5.644.764,00
	1	24.027.160				DEM 24.342,00
	0		104.951.371			DEM 106.326,60

Riepilogo per Istituti di Credito relativo al Periodo: 1998

MINISTERO DEL TESORO

Tipo di Operazione: EXP

Istituto di Credito	Trans.ni Aut.le	Importi Notificati	Importi Segnalati	Accessori Notificati	Accessori Segnalati	Importo originale: Valuta & ammontare
Banca Commerciale Italiana	0		15.906.647			DEM 16.115,08
	1	4.329.431				FRF 14.704,50
	1	1.236.601				FRF 4.200,00
	0		4.329.431			FRF 14.704,50
	0		1.236.601			FRF 4.200,00
	0		298.078.919			FRF 1.012.400,00
	1	1.687.562.742				GBP 586.690,00
	0			195.538.555		GBP 67.980,00
	0		9.593.412			GBP 3.335,20
	1	3.910.771.114				GBP 1.359.600,00
	0		41.707.988			GBP 14.500,00
	1	220.908.518				GBP 76.800,00
	1	36.449.905				GBP 12.672,00
	0			11.045.425		GBP 3.840,00
	0			233.708.556		GBP 81.250,00
	1	4.674.171.125				GBP 1.625.000,00
	0			337.978		GBP 117,50
	0		36.449.905			GBP 12.672,00
	0		53.213.640			GBP 18.500,00
	0		3.271.636.173			GBP 1.137.401,40
	1	6.759.570				GBP 2.350,00
	0		6.759.570			GBP 2.350,00
	0			84.378.137		GBP 29.334,50
	1	41.707.988				GBP 14.500,00
	0			1.822.495		GBP 633,60
	0			2.085.399		GBP 725,00
	0		178.013.923			GBP 61.887,47
	0		60.787.667			GBP 21.133,15
	0		6.321.079			ITL 6.321.079,00
	0				13.340.750	ITL 13.340.750,00
	0			6.611.250		ITL 6.611.250,00
	0		153.975.000			ITL 153.975.000,00
	0		816.120.000			ITL 816.120.000,00
	0		371.280.000			ITL 371.280.000,00
	0				139.700	ITL 139.700,00

Riepilogo per Istituti di Credito relativo al Periodo: 1998

MINISTERO DEL TESORO

Tipo di Operazione: EXP

Istituto di Credito	Trans.ni AULte	Importi Notificati	Importi Segnalati	Accessori Notificati	Accessori Segnalati	Importo originale: Valuta & ammontare
Banca Commerciale Italiana	0			45.701.079		ITL 45.701.079,00
	0		10.626.500			ITL 10.626.500,00
	0			24.877.760		ITL 24.877.760,00
	0		1.287.541.288			ITL 1.287.541.288,00
	1	28.500.000				ITL 28.500.000,00
	1	2.786.225.600				ITL 2.786.225.600,00
	0		6.758.640			ITL 6.758.640,00
	0		139.302.660			ITL 139.302.660,00
	0		128.886.361			ITL 128.886.361,00
	1	2.254.500.000				ITL 2.254.500.000,00
	0			17.802.825		ITL 17.802.825,00
	1	861.000.000				ITL 861.000.000,00
	1	2.186.773.000				ITL 2.186.773.000,00
	0		1.482.042.660			ITL 1.482.042.660,00
	0		369.000.000			ITL 369.000.000,00
	0			18.924.650		ITL 18.924.650,00
	0		132.094.892			ITL 132.094.892,00
	1	237.371.000				ITL 237.371.000,00
	1	973.449.539				ITL 973.449.539,00
	0			69.234.303		ITL 69.234.303,00
	1	50.273.784				ITL 50.273.784,00
	0		696.556.400			ITL 696.556.400,00
	0			247.500.000		ITL 247.500.000,00
	0		2.984.000			ITL 2.984.000,00
	0			6.885.600		ITL 6.885.600,00
	0		417.420			ITL 417.420,00
	1	13.136.620				ITL 13.136.620,00
	1	35.808.000				ITL 35.808.000,00
	0		118.949.433			ITL 118.949.433,00
	0		285.000.000			ITL 285.000.000,00
	0		29.260.000			ITL 29.260.000,00
	1	167.500.000				ITL 167.500.000,00
	0		10.784.000			ITL 10.784.000,00
	0				3.489.601.124	ITL 3.489.601.124,00
	1	127.195.000				ITL 127.195.000,00

Riepilogo per Istituti di Credito relativo al Periodo: 1998

MINISTERO DEL TESORO

Tipo di Operazione: EXP

Istituto di Credito	Trans.ni Aut.le	Importi Notificati	Importi Segnalati	Accessori Notificati	Accessori Segnalati	Importo originale: Valuta & ammontare
Banca Commerciale Italiana	0		5.533.704.000			ITL 5.533.704.000,00
	1	74.936.000				ITL 74.936.000,00
	0		4.069.800.000			ITL 4.069.800.000,00
	0		455.400.000			ITL 455.400.000,00
	0			13.033.150		ITL 13.033.150,00
	0		324.300			ITL 324.300,00
	1	523.824.846				ITL 523.824.846,00
	0				86.410.881	ITL 86.410.881,00
	0		43.634.250			ITL 43.634.250,00
	1	2.282.000				ITL 2.282.000,00
	0		8.715.224			ITL 8.715.224,00
	1	167.820.000				ITL 167.820.000,00
	1	11.000.000				ITL 11.000.000,00
	0				68.114.565	ITL 68.114.565,00
	1	2.895.000				ITL 2.895.000,00
	1	37.690.000				ITL 37.690.000,00
	0		198.142.338			ITL 198.142.338,00
	1	168.000.000				ITL 168.000.000,00
	1	3.300.000.000				ITL 3.300.000.000,00
	1	3.033.281.493				ITL 3.033.281.493,00
	1	7.573.200.750				ITL 7.573.200.750,00
	0		12.923.300			ITL 12.923.300,00
	0		413.920.000			ITL 413.920.000,00
	0		73.950.837			ITL 73.950.837,00
	0		6.399.000			ITL 6.399.000,00
	0		70.317.720			ITL 70.317.720,00
	1	10.784.000				ITL 10.784.000,00
	1	215.750.000				ITL 215.750.000,00
	1	164.311.920				ITL 164.311.920,00
	0		681.589.302			ITL 681.589.302,00
	0			10.547.658		ITL 10.547.658,00
	0		810.670.000			ITL 810.670.000,00
	0		16.074.350			ITL 16.074.350,00
	0			115.000.000		ITL 115.000.000,00
	0		2.858.900.000			ITL 2.858.900.000,00

Riepilogo per Istituti di Credito relativo al Periodo: 1998

MINISTERO DEL TESORO

Tipo di Operazione: EXP

Istituto di Credito	Trans.ni Aut.te	Importi Notificati	Importi Segnalati	Accessori Notificati	Accessori Segnalati	Importo originale: Valuta & ammontare
Banca Commerciale Italiana	1	13.360.000				ITL 13.360.000,00
	1	260.663.000				ITL 260.663.000,00
	0			50.488.005		ITL 50.488.005,00
	0			37.690.000		ITL 37.690.000,00
	0			1.533.090.400		ITL 1.533.090.400,00
	1	66.849.000				ITL 66.849.000,00
	0			191.078.534		ITL 191.078.534,00
	0				610.470.000	ITL 610.470.000,00
	1	21.810.000				ITL 21.810.000,00
	1	2.700.000.000				ITL 2.700.000.000,00
	0			2.544.448		ITL 2.544.448,00
	0				98.974.671	ITL 98.974.671,00
	1	76.170.000				ITL 76.170.000,00
	0				5.027.378	ITL 5.027.378,00
	0			145.894.812		ITL 145.894.812,00
	0			280.000.000		ITL 280.000.000,00
	0				9.579.600	ITL 9.579.600,00
	0			47.690.911		ITL 47.690.911,00
	1	2.184.047.400				ITL 2.184.047.400,00
	0			543.600.000		ITL 543.600.000,00
	1	681.589.302				ITL 681.589.302,00
	0			130.956.212		ITL 130.956.212,00
	1	68.856.000				ITL 68.856.000,00
	0			171.785.752		ITL 171.785.752,00
	1	583.579.249				ITL 583.579.249,00
	0			1.740.139.211		ITL 1.740.139.211,00
	1	1.846.290				ITL 1.846.290,00
0			1.846.290		ITL 1.846.290,00	
1	19.640.000				ITL 19.640.000,00	
0			218.842.218		ITL 218.842.218,00	
1	2.638.108.800				ITL 2.638.108.800,00	
0				45.809.390	ITL 45.809.390,00	
0			734.585.774		ITL 734.585.774,00	
0			644.105.600		ITL 644.105.600,00	
0			167.500.000		ITL 167.500.000,00	

Riepilogo per Istituti di Credito relativo al Periodo: 1998

MINISTERO DEL TESORO

Tipo di Operazione: EXP

Istituto di Credito	Trans.ni Aut.te	Importi Notificati	Importi Segnalati	Accessori Notificati	Accessori Segnalati	Importo originale: Valuta & ammontare
Banca Commerciale Italiana	1	52.395.000				ITL 52.395.000,00
	1	9.000.000				ITL 9.000.000,00
	0		861.000.000			ITL 861.000.000,00
	1	10.393.310				ITL 10.393.310,00
	0				427.280	ITL 427.280,00
	1	222.739.000				ITL 222.739.000,00
	0				50.488.005	ITL 50.488.005,00
	0		210.000.000			ITL 210.000.000,00
	1	8.525.295.789				ITL 8.525.295.789,00
	0				1.241.575	ITL 1.241.575,00
	1	40.000.000				ITL 40.000.000,00
	1	528.379.567				ITL 528.379.567,00
	0			188.007.692		ITL 188.007.692,00
	0			40.827.000		ITL 40.827.000,00
	1	17.000.000				ITL 17.000.000,00
	0				150.300.000	ITL 150.300.000,00
	0			5.500.000		ITL 5.500.000,00
	1	984.375.000				ITL 984.375.000,00
	0			4.148.232		ITL 4.148.232,00
	1	199.000.000				ITL 199.000.000,00
	1	244.968.507				ITL 244.968.507,00
	0					5.671.215 ITL 5.671.215,00
	1	627.120.000				ITL 627.120.000,00
	0					11.500.000 ITL 11.500.000,00
	0				33.410.815	ITL 33.410.815,00
	0			21.439.487		ITL 21.439.487,00
	0			51.285.000		ITL 51.285.000,00
	0			260.000.000		ITL 260.000.000,00
	0			87.423.500		ITL 87.423.500,00
	0				24.646.788	ITL 24.646.788,00
0			57.088.000		ITL 57.088.000,00	
0			38.500.000		ITL 38.500.000,00	
1	116.096.211				ITL 116.096.211,00	
0			37.031.470		ITL 37.031.470,00	
0					21.000.000 ITL 21.000.000,00	

Riepilogo per Istituti di Credito relativo al Periodo: 1998

MINISTERO DEL TESORO

Tipo di Operazione: EXP

Istituto di Credito	Trans.ni Aut.te	Importi Notificati	Importi Segnalati	Accessori Notificati	Accessori Segnalati	Importo originale: Valuta & ammontare
Banca Commerciale Italiana	0		13.136.620			ITL 13.136.620,00
	0		22.117.937			ITL 22.117.937,00
	0		879.369.600			ITL 879.369.600,00
	0			288.301.767		ITL 288.301.767,00
	0				1.955.800	ITL 1.955.800,00
	0		13.066.800			ITL 13.066.800,00
	1	95.796.000				ITL 95.796.000,00
	1	36.876.000				ITL 36.876.000,00
	0			105.000.000		ITL 105.000.000,00
	0			516.383.120		ITL 516.383.120,00
	0		344.975.000			ITL 344.975.000,00
	1	117.085.760				ITL 117.085.760,00
	0				5.164.200	ITL 5.164.200,00
	0		642.100.805			ITL 642.100.805,00
	0				41.909.000	ITL 41.909.000,00
	0		39.481.162			ITL 39.481.162,00
	0		30.632.556.550			ITL 30.632.556.550,00
	0		6.259.260			ITL 6.259.260,00
	0				1.837.953.393	ITL 1.837.953.393,00
	1	29.000.000				ITL 29.000.000,00
	0		18.386.760			ITL 18.386.760,00
	0		709.720			ITL 709.720,00
	0		206.219.487			ITL 206.219.487,00
	1	6.400.000				ITL 6.400.000,00
	0				15.030.000	ITL 15.030.000,00
	0		489.736.500			ITL 489.736.500,00
	1	86.601.000				ITL 86.601.000,00
	1	179.620.000				ITL 179.620.000,00
	1	242.176.860				ITL 242.176.860,00
	1	21.105.000				ITL 21.105.000,00
	0				6.622.500	ITL 6.622.500,00
	0		196.434.317			ITL 196.434.317,00
	1	1.103.045.813				ITL 1.103.045.813,00
	1	649.300.000				ITL 649.300.000,00
	0		491.938.300			ITL 491.938.300,00

Riepilogo per Istituti di Credito relativo al Periodo: 1998

MINISTERO DEL TESORO

Tipo di Operazione: EXP

Istituto di Credito	Trans.ni Aut.te	Importi Notificati	Importi Segnalati	Accessori Notificati	Accessori Segnalati	Importo originale: Valuta & ammontare
Banca Commerciale Italiana	0		1.922.130.818			ITL 1.922.130.818,00
	0		14.305.716.614			ITL 14.305.716.614,00
	0		205.000.000			ITL 205.000.000,00
	0		7.915.200			ITL 7.915.200,00
	0		177.660.189			ITL 177.660.189,00
	0		128.589.120			ITL 128.589.120,00
	0		11.008.484			ITL 11.008.484,00
	0		132.000.000			ITL 132.000.000,00
	1	70.317.720				ITL 70.317.720,00
	1	2.299.635.600				ITL 2.299.635.600,00
	0				50.266.400	ITL 50.266.400,00
	0			2.850.000		ITL 2.850.000,00
	0		17.875.000			ITL 17.875.000,00
	0		1.626.096			ITL 1.626.096,00
	1	3.410.000				ITL 3.410.000,00
	0		1.266.720.000			ITL 1.266.720.000,00
	0			900.000		ITL 900.000,00
	0		51.164.200			ITL 51.164.200,00
	0			2.760.000		ITL 2.760.000,00
	0			91.300.777		ITL 91.300.777,00
	0			615.926.100		ITL 615.926.100,00
	0		36.876.000			ITL 36.876.000,00
	0		10.610.550			ITL 10.610.550,00
	1	19.500.000				ITL 19.500.000,00
	1	914.188.200				ITL 914.188.200,00
	1	29.260.000				ITL 29.260.000,00
	1	4.805.029.450				ITL 4.805.029.450,00
	0				963.162	ITL 963.162,00
	1	18.468.800				ITL 18.468.800,00
	0			2.720.000		ITL 2.720.000,00
	1	143.650.795				ITL 143.650.795,00
	1	44.075.000				ITL 44.075.000,00
	0			123.000.000		ITL 123.000.000,00
	0		1.494.429.600			ITL 1.494.429.600,00
	0		49.755.519			ITL 49.755.519,00

Riepilogo per Istituti di Credito relativo al Periodo: 1998

MINISTERO DEL TESORO

Tipo di Operazione: EXP

Istituto di Credito	Trans.ni Aut.te	Importi Notificati	Importi Segnalati	Accessori Notificati	Accessori Segnalati	Importo originale: Valuta & ammontare
Banca Commerciale Italiana	0			383.272.600		ITL 383.272.600,00
	1	27.600.000				ITL 27.600.000,00
	0		19.640.000			ITL 19.640.000,00
	0		84.951.863			NLG 97.015,00
	1	199.667.255				USD 115.000,00
	0		199.667.255			USD 115.000,00
	1	30.760.772				USD 17.716,92
	0				29.470.886	USD 16.974,00
	0		1.221.317.720			USD 703.428,00
	1	1.157.896.455				USD 666.900,00
	0		19.771.589			USD 11.387,61
	1	8.636.390				USD 4.974,20
	0				84.631.570	USD 48.744,25
	0		68.754.985.200			USD 39.600.000,00
	0		486.657.473			USD 280.294,38
	1	4.644.433				USD 2.675,00
	0			5.831.898		USD 3.358,93
	1	2.089.734				USD 1.203,60
	0		1.683.362.350			USD 969.546,41
	0			9.236.607		USD 5.319,90
	1	2.964.624				USD 1.707,50
	1	7.656.805				USD 4.410,00
	0				52.298.722	USD 30.121,88
	0		1.149.135.177			USD 661.853,87
	0			347.247.400		USD 200.000,00
	1	6.944.948.000				USD 4.000.000,00
	0				12.068.947	USD 6.951,21
	0				2.468.264.851	USD 1.421.617,47
	0		944.224.348			USD 543.833,79
	1	132.132.115				USD 76.102,58
	0				538.927.964	USD 310.400,00
	0		372.318.662			USD 214.440,00
	1	56.869.106				USD 32.754,23
	0			2.983.810		USD 1.718,55
	0		436.462.340			USD 251.384,08

Riepilogo per Istituti di Credito relativo al Periodo: 1998

MINISTERO DEL TESORO

Tipo di Operazione: EXP

Istituto di Credito	Trans.ni Aut.te	Importi Notificati	Importi Segnalati	Accessori Notificati	Accessori Segnalati	Importo originale: Valuta & ammontare	
Banca Commerciale Italiana	0		1.507.303.734			USD	868.144,00
	0			74.463.732		USD	42.888,00
	1	1.444.462				USD	831,95
	1	123.313.958				USD	71.023,69
	0		675.477.275			USD	389.046,70
	0			8.631.962		USD	4.971,65
	0		152.757.603			USD	87.982,00
	1	19.296.538				USD	11.114,00
	0				1.008.367.696	USD	580.777,68
	0			16.355.491		USD	9.420,08
	0		643.413.839			USD	370.579,50
	0		11.035.175			USD	6.355,80
	1	114.069.555				USD	65.699,30
	1	1.041.742.200				USD	600.000,00
	1	760.471.806				USD	438.000,00
	0			4.177.334		USD	2.405,97
	0			11.406.955		USD	6.569,93
	0		887.644.221			USD	511.246,00
	0			67.117.418		USD	38.656,83
	0		1.026.723.749			USD	591.350,00
	1	7.726.254				USD	4.450,00
	0			16.016.786		USD	9.225,00
	0		2.257.108			USD	1.300,00
	1	59.676.271				USD	34.371,04
	1	141.514.601				USD	81.506,50
	0			76.047.180		USD	43.800,00
	0		868.324.417			USD	500.118,60
	0		181.934.615			USD	104.786,74
	1	163.554.931				USD	94.200,81
	0		45.783.718			USD	26.369,51
	0			9.769.961		USD	5.627,09
	0			415.544.018		USD	239.336,00
	1	108.514.812				USD	62.500,00
	0			50.321.652		USD	28.983,17
	0		5.417.059			USD	3.120,00

Riepilogo per Istituti di Credito relativo al Periodo: 1998

MINISTERO DEL TESORO

Tipo di Operazione: EXP

Istituto di Credito	Trans.ni Aut.te	Importi Notificati	Importi Segnalati	Accessori Notificati	Accessori Segnalati	Importo originale: Valuta & ammontare
Banca Commerciale Italiana	0		103.056.326			USD 59.356,14
	1	30.326.348				USD 17.466,71
	1	97.663.331				USD 56.250,00
	1	30.748.757				USD 17.710,00
	0		10.938.154.305			USD 6.299.920,06
	1	6.083.079		1.537.437		USD 885,50
	0		35.105.253			USD 3.503,60
	0			729.219		USD 20.219,16
	0		538.200.481			USD 420,00
	1	4.474.432.065				USD 309.981,00
	1	2.257.108				USD 2.577.086,00
	0			183.796.138		USD 1.300,00
	0			268.465.646		USD 105.858,90
	0			1.711.912		USD 154.625,00
	0			14.415.107		USD 985,99
	1	3.312.859.649				USD 8.302,50
	0			38.857.452		USD 1.908.068,80
	0					USD 22.380,27
	0				50.777.900	USD 29.245,95
	0				34.724.740	USD 20.000,00
	0				50.321.652	USD 28.983,17
	0		16.193.411.978			USD 9.326.729,00
	0				32.292.271	USD 18.599,00
	0			37.231.866		USD 21.444,00
	1	372.318.662				USD 214.440,00
	0			1.157.792		USD 666,84
	0		47.056.398			USD 27.102,52
	0		36.612.932			USD 21.087,52
	0				28.153.082	USD 16.215,00
	0		66.328.162.068			USD 38.202.251,23
	0		938.487.335			USD 540.535,27
	0			3.159.951		USD 1.820,00
	0				5.806.065.076	USD 3.344.051,00
	1	10.851.481				USD 6.250,00
	0		2.264.053			USD 1.304,00

Riepilogo per Istituti di Credito relativo al Periodo: 1998

MINISTERO DEL TESORO

Tipo di Operazione: EXP

Istituto di Credito	Trans.ni Aut.te	Importi Notificati	Importi Segnalati	Accessori Notificati	Accessori Segnalati	Importo originale: Valuta & ammontare
Banca Commerciale Italiana	0				671.510.807	USD 386.762,18
	0		842.590.954			USD 485.297,20
	1	869.586.071				USD 500.845,26
	0		14.968.793			USD 8.621,40
	1	48.614.636				USD 28.000,00
	1	502.151.600				USD 289.218,35
	0				45.749.844	USD 26.350,00
	0		10.851.481			USD 6.250,00
	0				16.091.930	USD 9.268,28
	0				16.355.491	USD 9.420,08
	0		6.320.101.583			USD 3.640.114,56
	0		225.446.693			USD 129.847,88
	0		1.157.896.455			USD 666.900,00
	0		233.690.555			USD 134.596,00
	0				860.322	USD 495,51
	1	829.467.312				USD 477.738,53
	1	97.198.401				USD 55.982,22
	0		743.369.871			USD 428.150,00
	1	108.555.162				USD 62.523,24
	1	184.732.144				USD 106.398,00
	0			1.819.559		USD 1.047,99
	0		6.715.107.932			USD 3.867.621,72
	1	291.572.616				USD 167.933,65
	1	123.321.111				USD 71.027,81
	1	5.417.059				USD 3.120,00
	0		80.273.181			USD 46.234,00
	0				29.739.777	USD 17.128,87
	0				32.287.045	USD 18.595,99
	1	260.435.550				USD 150.000,00
	0			14.798.520		USD 8.523,33
	1	27.520.936				USD 15.850,91
	0				184.497.231	USD 106.262,70
	0		7.169.339			USD 4.129,24
	0		66.327.997.126			USD 38.202.156,23
	1	299.847.522				USD 172.699,65

Riepilogo per Istituti di Credito relativo al Periodo: 1998

MINISTERO DEL TESORO

Tipo di Operazione: EXP

Istituto di Credito	Trans.ni Aut.te	Importi Notificati	Importi Segnalati	Accessori Notificati	Accessori Segnalati	Importo originale: Valuta & ammontare
Banca Commerciale Italiana	0		448.738.300			USD 258.454,52
	0		168.703.030			USD 97.165,90
	0		71.951.067			USD 41.440,81
	0				5.808.065.076	USD 3.344.051,00
	0		261.130.044			USD 150.400,00
	0				553.314.424	USD 318.686,00
	0				46.124.333	USD 26.565,69
	0				632.010.147	USD 364.011,45
	0		35.514.623			USD 20.454,94
	0			29.984.743		USD 17.269,96
	0		282.541.319			USD 162.732,00
	0		40.527.938			USD 23.342,40
	0			6.165.690		USD 3.551,18
	1	139.984.108				USD 80.625,00
	0				83.339.376	USD 48.000,00
	0			20.661.654		USD 11.900,25
	0		108.692.429			USD 62.602,30
	0		5.559.083.626			USD 3.201.800,00
	1	64.453.892				USD 37.122,75
	1	11.412.702				USD 6.573,24
	0		36.587.201			USD 21.072,70
	0		54.257.406			USD 31.250,00
	0		235.760.878			USD 135.788,42
	0		2.095.464.435			USD 1.206.900,00
	0		61.129.015			USD 35.207,76
	0		1.256.886.271			USD 723.914,00
	0		9.625.697			USD 5.544,00
	0		6.093.661.970			USD 3.509.694,80
	1	45.783.718				USD 26.369,51
	0		73.793.597			USD 42.502,03
	0				78.786.979	USD 45.378,01
	0		139.984.108			USD 80.625,00
	0		270.851.235			USD 155.999,00
	0				45.702.463	USD 26.322,71
	0			9.156.740		USD 5.273,90

Riepilogo per Istituti di Credito relativo al Periodo: 1998

MINISTERO DEL TESORO

Tipo di Operazione: EXP

Istituto di Credito	Trans.ni Aut.te	Importi Notificati	Importi Segnalati	Accessori Notificati	Accessori Segnalati	Importo originale: Valuta & ammontare		
Banca Commerciale Italiana	0				20.661.654	USD	11.900,25	
	0				67.117.418	USD	38.656,83	
	0			29.470.886		USD	16.974,00	
	0		841.880.425			FIM	2.591.310,26	
	1	3.375.147.002				FIM	10.388.711,74	
	0		3.125.032.209			FIM	9.618.857,72	
	1	511.042.368				SGD	492.000,00	
	0				25.552.118	SGD	24.600,00	
	0			576.407.386		MYR	1.298.551,17	
		144	104.708.775.538	404.221.011.164	6.281.190.578	25.268.972.727		
Banca d'America e d'Italia	0		24.027.160			DEM	24.342,00	
	0		24.027.160					
Banca di Roma	0		420.283.777			ATS	2.995.800,00	
	0			147.099.322		ATS	1.048.530,00	
	1	980.662.148				ATS	6.990.200,00	
	0				250.617.892	CHF	210.729,00	
	0		1.261.246.243			CHF	1.060.503,53	
	1	11.655.042.000				CHF	9.800.000,00	
	1	786.638.257				CHF	661.435,19	
	0		594.645.000			CHF	500.000,00	
	1	590.975.231				CHF	498.914,32	
	0		2.546.002.299			CHF	2.140.775,00	
	0					314.871.563	CHF	264.840,00
	0			172.447.050			CHF	145.000,00
	0			98.706.600			DEM	100.000,00
	1	296.119.800					DEM	300.000,00
	1	11.948.168.043					FRF	40.580.812,50
	1	3.410.341.664					FRF	11.582.900,00
	1	193.587.067					FRF	657.500,00
1	533.574.611					GBP	185.500,00	
0			503.372.275			GBP	175.000,00	
0			299.146.952			GBP	104.000,00	
0				25.168.613		GBP	8.750,00	

Riepilogo per Istituti di Credito relativo al Periodo: 1998

MINISTERO DEL TESORO

Tipo di Operazione: EXP

Istituto di Credito	Trans.ni Aut.te	Importi Notificati	Importi Segnalati	Accessori Notificati	Accessori Segnalati	Importo originale: Valuta & ammontare
Banca di Roma	0			184.116.894		
	1	2.577.637.105				GBP 64.009,20
	0		1.104.556.974			GBP 896.129,00
	1	299.146.952				GBP 384.005,00
	0		12.298.220.995			GBP 104.000,00
	0				582.437.677	GBP 4.275.540,75
	0			954.969		GBP 202.487,50
	0			14.957.347		GBP 332,00
	1	503.372.275				GBP 5.200,00
	0					GBP 175.000,00
	0		2.577.637.105	26.678.730		GBP 9.275,00
	1	62.867.457				GBP 896.129,00
	1	31.784.363				GBP 21.856,20
	0			946.339		GBP 11.050,00
	1	31.451.907				GBP 329,00
	0			1.886.006		GBP 10.934,42
	0		364.250.000			GBP 655,68
	1	6.496.000				ITL 364.250.000,00
	1	170.520.000				ITL 6.496.000,00
	0			11.936.400		ITL 170.520.000,00
	0			852.600		ITL 11.936.400,00
	1	5.665.540.440				ITL 852.600,00
	0			887.000		ITL 5.665.540.440,00
	0			12.418.000		ITL 887.000,00
	1	177.400.000				ITL 12.418.000,00
	0			948.000		ITL 177.400.000,00
	0			13.272.000		ITL 948.000,00
	1	5.579.862.000				ITL 13.272.000,00
	0			199.280.800		ITL 5.579.862.000,00
	0				758.400	ITL 199.280.800,00
	0		41.000.000			ITL 758.400,00
	0				59.784.250	ITL 41.000.000,00
	1	477.860.275				ITL 59.784.250,00
	0		797.123.200			ITL 477.860.275,00
	1	189.600.000				ITL 797.123.200,00
						ITL 189.600.000,00

Riepilogo per Istituti di Credito relativo al Periodo: 1998

MINISTERO DEL TESORO

Tipo di Operazione: EXP

Istituto di Credito	Trans.ni Aut.te	Importi Notificati	Importi Segnalati	Accessori Notificati	Accessori Segnalati	Importo originale: Valuta & ammontare
Banca di Roma	0		6.496.000			ITL 6.496.000,00
	1	28.888.888				ITL 28.888.888,00
	0		204.797.260			ITL 204.797.260,00
	0			71.679.040		ITL 71.679.040,00
	1	962.617.805				NOK 4.187.042,44
	1	245.583.452				NOK 1.068.200,00
	0			8.770.837		NOK 38.150,00
	0		35.044.673			NOK 152.431,77
	0				2.631.251	NOK 11.445,00
	0		9.469.436.598			USD 5.454.000,00
	1	62.504.532				USD 36.000,00
	0			3.421.202		USD 1.970,47
	0			145.380.975		USD 83.733,37
	1	2.076.871.073				USD 1.196.191,00
	0			10.384.346		USD 5.980,95
	0			1.420.415.489		USD 818.100,00
	0		62.504.532			USD 36.000,00
	0		1.086.884.362			USD 626.000,00
	0				2.500.181	USD 1.440,00
	0		63.337.925			USD 36.480,00
	0		1.630.326.543			USD 939.000,00
	0		1.630.326.543			USD 939.000,00
	0		22.372.241.930			USD 12.885.477,00
	0			71.602.535		USD 41.240,07
	1	34.724.740				USD 20.000,00
	0			3.472.474		USD 2.000,00
	0			54.894.344		USD 31.616,85
	1	914.905.781				USD 526.947,52
	1	159.238.976				USD 91.715,00
	1	922.219.644				USD 531.160,00
	0			32.938.415		USD 18.970,00
	1	1.630.326.543				USD 939.000,00
	0		131.719.620			USD 75.865,00
	0				9.880.924	USD 5.691,00
	0				1.420.415.489	USD 818.100,00

Riepilogo per Istituti di Credito relativo al Periodo: 1998

MINISTERO DEL TESORO

Tipo di Operazione: EXP

Istituto di Credito	Trans. n. Aut. te	Importi Notificati	Importi Segnalati	Accessori Notificati	Accessori Segnalati	Importo originale: Valuta & ammontare	
Banca di Roma	0		2.362.167.800			USD	1.360.510,00
	0		5.764.306.840			USD	3.320.000,00
	0					47.734.988 USD	27.493,36
	0			604.731.347		USD	348.300,00
	0				201.577.115	USD	116.100,00
	1	5.000.362				USD	2.880,00
	1	1.630.326.543				USD	939.000,00
	0				71.602.535	USD	41.240,07
	1	7.083.846				USD	4.080,00
	0				708.384	USD	408,00
	1	76.394.428				USD	44.000,00
	0				106.426.987	USD	61.287,50
	1	709.513.250				USD	408.650,00
	1	1.411.039.809				USD	812.700,00
	0			1.145.418.310		USD	659.713,11
0					77.055.152 USD	44.380,55	
	38	57.045.887.267	69.648.378.753	2.844.675.698	2.768.787.767		
Banca Nazionale Agricoltura	0		428.892.795			GBP	149.106,82
	0		9.618.000			ITL	9.618.000,00
	0		17.901.600			ITL	17.901.600,00
	0		151.597.000			ITL	151.597.000,00
	0		1.735.500			ITL	1.735.500,00
	0		12.533.500			ITL	12.533.500,00
	0		104.352.030			ITL	104.352.030,00
	1	3.000.000.000				ITL	3.000.000.000,00
	1	4.500.000.000				ITL	4.500.000.000,00
	2	7.500.000.000		726.630.425			
Banca Nazionale Lavoro	1	48.088.245				BEF	1.005.000,00
	0		48.088.245			BEF	1.005.000,00
	1	119.886.307				CAD	102.217,85
	1	2.141.625				CAD	1.826,00
	0				39.736	CAD	33,88
	1	4.787.270.100				DEM	4.850.000,00

Riepilogo per Istituti di Credito relativo al Periodo: 1998

MINISTERO DEL TESORO

Tipo di Operazione: EXP

Istituto di Credito	Trans.ni Aut.te	Importi Notificati	Importi Segnalati	Accessori Notificati	Accessori Segnalati	Importo originale: Valuta & ammontare
Banca Nazionale Lavoro	0		47.766.393			DEM 48.392,30
	0			21.500.271		DEM 21.782,00
	1	238.891.726				DEM 242.022,04
	0		3.622.137			DEM 3.669,60
	0		5.013.100			DEM 5.078,79
	0		13.654.399			DEM 13.833,32
	0				476.042	DEM 482,28
	0		6.299.238			DEM 6.381,78
	0		113.524.039			DEM 115.011,60
	0				9.081.925	DEM 9.200,93
	0		199.340.939			DEM 201.953,00
	0				1.269.445	DEM 1.286,08
	0		737.042			DEM 746,70
	1	5.310.908				DEM 5.380,50
	0			318.654		DEM 322,83
	0				2.372.965	DEM 2.404,06
	1	19.275.632				DEM 19.528,21
	0			1.252.922		DEM 1.269,34
	0			473.771		DEM 479,98
	1	5.922.198				DEM 5.999,80
	0				21.500.271	DEM 21.782,00
	0		238.689.378			DEM 241.817,04
	0			61.263.045		DKK 236.376,23
	0			1.555.056		DKK 6.000,00
	1	918.079				DKK 3.542,30
	0			5.173.800		DKK 19.962,50
	1	206.952.036				DKK 798.500,00
	1	62.202.240				DKK 240.000,00
	1	2.042.101.565				DKK 7.879.207,82
	0		562.852.604			DKK 2.171.700,33
	1	250.001.169				DKK 964.600,00
	0			49.204.783		DKK 189.850,85
	1	984.095.677				DKK 3.797.017,00
	1	15.192.897				DKK 58.620,00
	0			455.786		DKK 1.758,60

Riepilogo per Istituti di Credito relativo al Periodo: 1998

MINISTERO DEL TESORO

Tipo di Operazione: EXP

Istituto di Credito	Trans.ni Aut.te	Importi Notificati	Importi Segnalati	Accessori Notificati	Accessori Segnalati	Importo originale: Valuta & ammontare
Banca Nazionale Lavoro	0		985.013.757			DKK 3.800.559,30
	0		75.000.350			DKK 289.380,00
	0		10.532.225.920			ESP 905.920.000,00
	1	800.290.409				FRF 2.718.110,00
	1	769.412.462				FRF 2.613.236,00
	0		3.059.984.138			FRF 10.392.944,10
	0		1.067.324.262			FRF 3.625.065,00
	0		149.916.233			FRF 509.176,18
	1	11.908.349				GBP 4.140,00
	0			359.551		GBP 125,00
	1	14.032.868				GBP 4.878,60
	0		9.355.245			GBP 3.252,40
	0		11.908.349			GBP 4.140,00
	1	5.475.840				ITL 5.475.840,00
	1	87.300.000				ITL 87.300.000,00
	1	50.650.000				ITL 50.650.000,00
	0			156.424.758		ITL 156.424.758,00
	0			2.685.840		ITL 2.685.840,00
	1	35.340.000				ITL 35.340.000,00
	0			2.532.500		ITL 2.532.500,00
	0			19.960.250		ITL 19.960.250,00
	1	2.058.220.500				ITL 2.058.220.500,00
	0			71.162.975		ITL 71.162.975,00
	1	2.846.519.000				ITL 2.846.519.000,00
	1	125.654.500				ITL 125.654.500,00
	0			14.044.000		ITL 14.044.000,00
	0		14.785.500			ITL 14.785.500,00
	1	798.410.000				ITL 798.410.000,00
	1	245.220.000				ITL 245.220.000,00
	0			1.226.100		ITL 1.226.100,00
	0			18.391.500		ITL 18.391.500,00
	0		539.735.000			ITL 539.735.000,00
	1	103.316.000				ITL 103.316.000,00
	0			8.265.300		ITL 8.265.300,00
	1	210.294.000				ITL 210.294.000,00

Riepilogo per Istituti di Credito relativo al Periodo: 1998

MINISTERO DEL TESORO

Tipo di Operazione: EXP

Istituto di Credito	Trans.ni Aut.te	Importi Notificati	Importi Segnalati	Accessori Notificati	Accessori Segnalati	Importo originale: Valuta & ammontare
Banca Nazionale Lavoro	0			4.365.000		ITL 4.365.000,00
	1	54.974.100				ITL 54.974.100,00
	1	81.000.000				ITL 81.000.000,00
	1	52.400.000				ITL 52.400.000,00
	1	6.408.000.000				ITL 6.408.000.000,00
	1	1.827.000.000				ITL 1.827.000.000,00
	0		200.000.000			ITL 200.000.000,00
	1	356.012.320				ITL 356.012.320,00
	1	1.474.864.000				ITL 1.474.864.000,00
	1	18.528.980				ITL 18.528.980,00
	1	268.179.150				ITL 268.179.150,00
	1	38.960.000				ITL 38.960.000,00
	0		643.873.799			ITL 643.873.799,00
	1	1.520.190.197				ITL 1.520.190.197,00
	1	342.071.955				ITL 342.071.955,00
	0		743.752.498			ITL 743.752.498,00
	0			1.740.000		ITL 1.740.000,00
	1	5.674.500.000				ITL 5.674.500.000,00
	0		55.114.000			ITL 55.114.000,00
	1	20.360.000				ITL 20.360.000,00
	1	373.361.393				ITL 373.361.393,00
	1	1.673.810.096				ITL 1.673.810.096,00
	0		102.605.332			ITL 102.605.332,00
	0		3.309.418			ITL 3.309.418,00
	1	3.401.490				ITL 3.401.490,00
	1	490.500.000				ITL 490.500.000,00
	0		5.494.141.896			ITL 5.494.141.896,00
	1	161.491.600				ITL 161.491.600,00
	1	5.750.732				ITL 5.750.732,00
	0		2.200.000			ITL 2.200.000,00
	0		87.247.500			ITL 87.247.500,00
	0		22.630.000			ITL 22.630.000,00
	0		33.237.000			ITL 33.237.000,00
	0		633.500.000			ITL 633.500.000,00
	1	2.003.500				ITL 2.003.500,00

Riepilogo per Istituti di Credito relativo al Periodo: 1998

MINISTERO DEL TESORO

Tipo di Operazione: EXP

Istituto di Credito	Trans.ni Aut.te	Importi Notificati	Importi Segnalati	Accessori Notificati	Accessori Segnalati	Importo originale: Valuta & ammontare
Banca Nazionale Lavoro	0		35.280.000			ITL 35.280.000,00
	1	2.860.816.000				ITL 2.860.816.000,00
	1	18.496.124				ITL 18.496.124,00
	0		63.723.834			ITL 63.723.834,00
	0		300.624.000			ITL 300.624.000,00
	0		76.000.000			ITL 76.000.000,00
	1	580.000.000				ITL 580.000.000,00
	0			36.250.000		ITL 36.250.000,00
	1	25.720.000				ITL 25.720.000,00
	0		245.000.000			ITL 245.000.000,00
	0		135.240.000			ITL 135.240.000,00
	0		222.086.889			ITL 222.086.889,00
	0		1.474.864.000			ITL 1.474.864.000,00
	0		27.152.010			ITL 27.152.010,00
	0		442.997.685			ITL 442.997.685,00
	0		1.372.022			ITL 1.372.022,00
	0		45.416.000			ITL 45.416.000,00
	0		1.761.200			ITL 1.761.200,00
	0		14.608.000			ITL 14.608.000,00
	0				5.152.547	ITL 5.152.547,00
	0		1.480.000			ITL 1.480.000,00
	0		1.594.600.000			ITL 1.594.600.000,00
	0		17.808.000			ITL 17.808.000,00
	0		52.400.000			ITL 52.400.000,00
	0		576.000.000			ITL 576.000.000,00
	0		286.650.000			ITL 286.650.000,00
	0		1.594.600.000			ITL 1.594.600.000,00
	0		7.611.000			ITL 7.611.000,00
	0		112.110.690			ITL 112.110.690,00
	0		1.676.450			ITL 1.676.450,00
	0				157.080.000	ITL 157.080.000,00
	0		80.295.000			ITL 80.295.000,00
	0		356.277.600			ITL 356.277.600,00
	0		2.006.801.232			ITL 2.006.801.232,00
	0		799.838.000			ITL 799.838.000,00

Riepilogo per Istituti di Credito relativo al Periodo: 1998

MINISTERO DEL TESORO

Tipo di Operazione: EXP

Istituto di Credito	Trans.ni Aut.le	Importi Notificati	Importi Segnalati	Accessori Notificati	Accessori Segnalati	Importo originale: Valuta & ammontare
Banca Nazionale Lavoro	1	11.100.000				ITL 11.100.000,00
	1	119.220.000				ITL 119.220.000,00
	1	2.953.317.890				ITL 2.953.317.890,00
	1	893.945.280				ITL 893.945.280,00
	0		54.500.000			ITL 54.500.000,00
	0		55.680.000			ITL 55.680.000,00
	1	248.147.952				ITL 248.147.952,00
	1	3.790.000				ITL 3.790.000,00
	1	12.672.120				ITL 12.672.120,00
	1	300.624.000				ITL 300.624.000,00
	1	216.405.000				ITL 216.405.000,00
	1	1.153.880				ITL 1.153.880,00
	1	156.867.500				ITL 156.867.500,00
	0			10.820.250		ITL 10.820.250,00
	0			4.461.000		ITL 4.461.000,00
	1	89.220.000				ITL 89.220.000,00
	0			832.500		ITL 832.500,00
	0		213.664.500			ITL 213.664.500,00
	1	330.000.000				ITL 330.000.000,00
	0		421.626.716			ITL 421.626.716,00
	0		10.909.200			ITL 10.909.200,00
	1	39.250.000				ITL 39.250.000,00
	1	72.000.000				ITL 72.000.000,00
	1	14.200.000				ITL 14.200.000,00
	1	200.000.000				ITL 200.000.000,00
	1	265.483.080				ITL 265.483.080,00
	0		5.475.840			ITL 5.475.840,00
	1	16.256.000				ITL 16.256.000,00
	1	744.528.000				ITL 744.528.000,00
	0		2.220.620.556			ITL 2.220.620.556,00
	0		3.562.000			ITL 3.562.000,00
	0				284.960	ITL 284.960,00
	0		427.329.000			ITL 427.329.000,00
	1	30.460.000				ITL 30.460.000,00
	0		8.779.362			ITL 8.779.362,00

Riepilogo per Istituti di Credito relativo al Periodo: 1998

MINISTERO DEL TESORO

Tipo di Operazione: EXP

Istituto di Credito	Trans.ni Aut.le	Importi Notificati	Importi Segnalati	Accessori Notificati	Accessori Segnalati	Importo originale: Valuta & ammontare
Banca Nazionale Lavoro	0			55.500		ITL 55.500,00
	1	107.100.000				ITL 107.100.000,00
	0		10.956.000			ITL 10.956.000,00
	0		1.772.660			ITL 1.772.660,00
	0		1.372.994.000			ITL 1.372.994.000,00
	1	5.644.502.710				NLG 6.446.020,20
	0			445.963.327		NLG 509.289,97
	0		7.097.306.640			NLG 8.105.121,80
	0			10.138.766		NOK 44.100,00
	1	405.550.656				NOK 1.764.000,00
	0			30.190.609		USD 17.388,53
	1	1.400.006.023				USD 806.345,00
	1	57.304.154				USD 33.004,80
	0			4.010.707		USD 2.310,00
	0			98.849.701		USD 56.933,30
	1	988.497.002				USD 569.332,99
	1	180.970.708				USD 104.231,57
	0			18.097.076		USD 10.423,16
	0			2.171.650		USD 1.250,78
	0			8.640.591		USD 4.976,62
	1	25.475.284				USD 14.672,70
	0			2.038.012		USD 1.173,81
	0			23.826.224		USD 13.722,91
	1	297.827.827				USD 171.536,39
	1	108.007.588				USD 62.207,86
	1	46.572.751				USD 26.823,96
	0			3.991.938		USD 2.299,19
	0		46.572.751			USD 26.823,96
	1	2.541.850				USD 1.464,00
	0			381.277		USD 219,60
	0			3.268.466		USD 1.882,50
	1	2.246.311.223				USD 1.293.781,45
	0			26.824.861		USD 15.450,00
	1	1.072.994.466				USD 618.000,00
	1	2.135.571				USD 1.230,00

Riepilogo per Istituti di Credito relativo al Periodo: 1998

MINISTERO DEL TESORO

Tipo di Operazione: EXP

Istituto di Credito	Trans.ni Aut.te	Importi Notificati	Importi Segnalati	Accessori Notificati	Accessori Segnalati	Importo originale: Valuta & ammontare	
Banca Nazionale Lavoro	1	130.738.646				USD	75.300,00
	0		97.893.347			USD	56.382,48
	0			3.371.806		USD	1.942,02
	0			138.898.960		USD	80.000,00
	1	862.589.158				USD	496.815,33
	1	13.494.033.964				USD	7.772.000,00
	0			546.914		USD	315,00
	1	151.646.412				USD	87.342,00
	0			7.562.320		USD	4.367,10
	0			77.034.682		USD	44.368,76
	0			210.258		USD	121,10
	1	2.628.211				USD	1.513,74
	0			207.844		USD	119,71
	1	1.732.000				USD	997,56
	0			3.335.988		USD	1.921,39
	1	486.146.360				USD	280.000,00
	1	47.656.945				USD	27.448,41
	1	1.994.715.810				USD	1.148.873,00
	1	1.472.196.223				USD	847.923,54
	1	148.177.410				USD	85.344,00
	0				511.912.117	USD	294.840,00
	1	1.585.010				USD	912,90
	0				126.814	USD	73,04
	1	581.036.156				USD	334.652,56
	0				34.862.180	USD	20.079,16
	1	27.307.535				USD	15.728,00
	0				2.184.602	USD	1.258,24
	1	7.313.030.244				USD	4.212.000,00
	0			210.838.429		USD	121.434,13
	0			1.823.786.525		USD	1.050.424,87
1	4.948.275.450				USD	2.850.000,00	
0			554.818.005		USD	319.552,00	
0			130.488.680		USD	75.156,03	
0			9.956.485		USD	5.734,52	
0			7.408.791.527		USD	4.267.154,50	

Riepilogo per Istituti di Credito relativo al Periodo: 1998

MINISTERO DEL TESORO

Tipo di Operazione: EXP

Istituto di Credito	Trans.ni Aut.te	Importi Notificati	Importi Segnalati	Accessori Notificati	Accessori Segnalati	Importo originale: Valuta & ammontare
Banca Nazionale Lavoro	0				923.504.460	USD 531.900,00
	0				99.339.407	USD 57.215,35
	0				861.937.496	USD 496.440,00
	0		372.540.275			USD 214.567,64
	0		1.334.718.963			USD 768.742,38
	1	42.279.610				USD 24.351,29
	0		59.254.278			USD 34.127,99
	0			2.536.763		USD 1.461,07
	1	3.646.097				USD 2.100,00
	0				5.252.221	USD 3.025,06
	0				24.298.289	USD 13.994,80
	0		23.675.327			USD 13.636,00
	1	122.727.648				USD 70.686,00
	0			21.168.201		USD 12.192,00
	0			18.409.147		USD 10.602,90
	0				12.747.452	USD 7.342,00
	0		256.631.871			USD 147.809,24
	0		761.166.300			USD 438.400,00
	0				114.122.858	USD 65.730,00
	0			2.688.629		USD 1.663,73
	0		399.334.510			USD 230.000,00
	1	82.532.025				USD 47.535,00
	0		148.177.410			USD 85.344,00
	0		448.817.264			USD 258.500,00
	0		69.406.351			USD 39.975,16
	0		13.246.533			USD 7.629,45
	1	103.306.101				USD 59.500,00
	0		84.816.687			USD 48.850,87
	0				5.029.878	USD 2.897,00
	1	75.144.337				USD 43.280,00
	0		4.830.361.640			USD 2.782.086,57
	0		88.548.416			USD 51.000,19
	0		1.066.692.637			USD 614.370,41
	0		572.004.234			USD 329.450,55
	0		136.813.617			USD 78.798,93

Riepilogo per Istituti di Credito relativo al Periodo: 1998

MINISTERO DEL TESORO

Tipo di Operazione: EXP

Istituto di Credito	Trans.ni Aut.te	Importi Notificati	Importi Segnalati	Accessori Notificati	Accessori Segnalati	Importo originale: Valuta & ammontare
Banca Nazionale Lavoro	0		381.283.756			USD 219.603,52
	0		378.604.065			USD 218.060,13
	0		967.343.767			USD 557.149,61
	0		67.365.995			USD 38.800,00
	0				157.033.955	USD 90.445,00
	0		801.999.521			USD 461.918,23
	0		51.218.991			USD 29.500,00
	0		592.490.876			USD 341.250,00
	0		294.423.083			USD 169.575,40
	0		20.352.413			USD 11.722,14
	0		489.570.410			USD 281.972,11
	0		188.650.483			USD 108.654,80
	0		79.717.915			USD 45.914,19
	0		2.135.571			USD 1.230,00
	0		131.646.698			USD 75.823,00
	0		123.244.057			USD 70.983,43
	0		25.915.333			USD 14.926,15
	0		6.414.527			USD 3.694,50
	1	8.937.279				USD 5.147,50
	0			670.281		USD 386,06
	1	124.511.198				USD 71.713,25
	0			2.490.215		USD 1.434,26
	0			12.451.111		USD 7.171,32
	0			383.541.698		USD 220.904,00
	1	2.963.731.036				USD 1.706.985,30
	0		56.275.833			USD 32.412,53
	1	1.243.145				USD 716,00
	0			37.294		USD 21,48
	0		47.213.319			USD 27.192,90
	0			25.499.001		USD 14.686,36
	0			5.099.796		USD 2.937,27
	1	254.990.103				USD 146.863,65
	1	108.813.375				USD 62.671,96
	1	212.138.732				USD 122.183,05
	0			4.242.772		USD 2.443,66

Riepilogo per Istituti di Credito relativo al Periodo: 1998

MINISTERO DEL TESORO

Tipo di Operazione: EXP

Istituto di Credito	Trans.ni Aut.le	Importi Notificati	Importi Segnalati	Accessori Notificati	Accessori Segnalati	Importo originale: Valuta & ammontare
Banca Nazionale Lavoro	0			21.213.881		USD 12.218,31
	1	13.510.215				USD 7.781,32
	1	2.670.332				USD 1.538,00
	0			120.164		USD 69,21
	0			213.626		USD 123,04
	0		1.020.039			USD 587,50
	0		2.293.030			USD 1.320,69
	0		878.726			USD 506,11
	0		278.915.553			USD 160.643,71
	0		3.198.495			USD 1.842,20
	1	38.716.817				USD 22.299,27
	0				2.323.015	USD 1.337,96
	0			69.826.746		USD 40.217,29
	0					11.239.009 USD 6.473,20
	0			587.768.381		USD 338.530,04
	0			160.373.468		USD 92.368,42
	1	163.681.416				USD 94.273,66
	0			190.924.867		USD 109.964,75
	0			50.474.145		USD 29.071,00
	0			470.179.924		USD 270.804,00
0			1.243.145		USD 716,00	
0					57.531.254 USD 33.135,60	
0			124.511.198		USD 71.713,25	
	124	96.573.195.484	75.782.724.189	2.456.388.142	2.469.254.434	
Banca Pop. Bg-Cr. Varesino	1	89.574.006				ECU 46.000,00
	1	31.156.176				ECU 16.000,00
	1	328.308.204				ECU 168.600,00
	0		434.059.250			USD 250.000,00
	1	470.172.979				USD 270.800,00
	4	919.211.365	434.059.250			
Banca Popolare di Brescia	0		5.002.657.309			USD 2.881.321,68

Riepilogo per Istituti di Credito relativo al Periodo: 1998

MINISTERO DEL TESORO

Tipo di Operazione: EXP

Istituto di Credito	Trans.ni Aut.te	Importi Notificati	Importi Segnalati	Accessori Notificati	Accessori Segnalati	Importo originale: Valuta & ammontare	
Banca Popolare di Brescia	1	6.076.829.500				USD	3.500.000,00
	1	6.076.829.500	5.002.657.309				
Banca Popolare di Intra	1	104.550.065				BEF	2.185.000,00
	1	104.550.065					
Banca Popolare Lodi	0		782.137.999			GBP	271.914,36
	0		72.831.361.560			GBP	25.320.203,17
	0		14.502.412.365			GBP	5.041.839,39
	0		7.204.885.333			GBP	2.504.816,01
	0		95.320.797.257				
Banca Popolare Novara	0			3.496.190		USD	2.013,66
	1	34.961.909				USD	20.136,60
	0			46.518.876		USD	26.792,93
	1	465.188.920				USD	267.929,39
	0		37.084.668			USD	21.359,22
	1	73.890.947				USD	42.558,10
	1	3.694.538				USD	2.127,90
	0		411.048.380			USD	236.746,70
	0		849.628.791			USD	489.350,70
	4	577.736.314	1.297.761.839	50.015.066			
Banca San Paolo di Bréscia	0		63.542.367			USD	36.597,75
	1	503.348.996				USD	289.908,00
	1	503.348.996	63.542.367				
Banca Toscana	1	28.485.500				ITL	28.485.500,00
	1	14.860.000				ITL	14.860.000,00
	1	5.263.400				ITL	5.263.400,00
	1	102.500.000				ITL	102.500.000,00
	1	21.964.180				ITL	21.964.180,00
	1	7.240.000				ITL	7.240.000,00
	1	71.450.000				ITL	71.450.000,00
	1	5.700.000				ITL	5.700.000,00

Riepilogo per Istituti di Credito relativo al Periodo: 1998

MINISTERO DEL TESORO

Tipo di Operazione: EXP

Istituto di Credito	Trans.ni Aut.te	Importi Notificati	Importi Segnalati	Accessori Notificati	Accessori Segnalati	Importo originale: Valuta & ammontare
Banca Toscana	1	35.734.500				ITL 35.734.500,00
	1	9.756.000				ITL 9.756.000,00
	1	6.509.975.489				USD 3.749.474,00
	11	6.812.929.069				
Banco Ambrosiano Veneto	1	24.428.750				USD 14.069,94
	1	12.664.477				USD 7.294,21
	0			10.750.814		USD 6.192,02
	1	71.672.158				USD 41.280,17
	0			258.401.530		USD 148.828,49
	1	6.798.771.064				USD 3.915.808,19
	0			2.712.957		USD 1.562,55
	1	18.991.654				USD 10.938,40
	5	6.928.528.103		271.865.301		
Banco Bilbao Vizcaya	0		630.575.516			DEM 638.838,25
	0		630.575.516			
Banco di Chiavari e della Riviera Ligure	0		177.403.200			ITL 177.403.200,00
	0		511.702.854			ITL 511.702.854,00
	0		179.142.416			USD 103.178,55
	1	84.048.906				USD 48.408,66
	0		2.088.990.528			USD 1.203.171,30
	1	84.048.906	2.957.238.998			
Banco di Napoli	1	154.635.962				GBP 53.760,00
	1	11.648.813.367				USD 6.709.230,00
	1	61.377.740.230				USD 35.351.015,00
	1	12.370.688.625				USD 7.125.000,00
	0		1.063.103.123			USD 612.303,00
	4	85.551.878.184	1.063.103.123			
Banco do Brasil S.A. - Milano	0			350.753.556		USD 202.019,40

Riepilogo per Istituti di Credito relativo al Periodo: 1998

MINISTERO DEL TESORO

Tipo di Operazione: EXP

Istituto di Credito	Trans.ni AuLie	Importi Notificati	Importi Segnalati	Accessori Notificati	Accessori Segnalati	Importo originale: Valuta & ammontare	
Banco do Brasil S.A. - Milano	1	4.140.739.467				USD	2.384.893,00
	1	4.140.739.467		350.753.556			
Barclays Bank PLC	0		69.154.721			GBP	24.042,00
	0		8.393.373			GBP	2.918,00
	0		4.416.692.409			GBP	1.535.486,18
	1	43.101.725				GBP	14.984,54
	0		33.644.798			GBP	11.696,79
	0		2.053.174.855			GBP	713.796,96
	0		48.301.956.072			GBP	16.792.427,26
	0		123.059.650			GBP	42.782,33
	0		6.045.605.868			GBP	2.101.786,45
	0		59.225			GBP	20,59
	1	298.559.157				GBP	103.795,65
	0		462.000.000			ITL	462.000.000,00
	0		40.229.201			USD	23.170,34
	0		1.909.860.700			USD	1.100.000,00
	2	341.660.882	63.463.830.872				
Cassa di Risparmio di Firenze Spa	1	125.891.867				CAD	107.338,33
	1	149.508.860				ITL	149.508.860,00
	1	241.773.100				ITL	241.773.100,00
	0			12.088.655		ITL	12.088.655,00
	0			7.475.445		ITL	7.475.445,00
	1	9.174.276				USD	5.284,00
	4	526.348.103		19.564.100			
Cassa Risparmio La Spezia	1	1.172.851.000				CAD	1.000.000,00
	1	39.476.745				CAD	33.658,79
	1	500.277.987				CAD	426.548,63
	1	261.052.941				CAD	222.579,80
	1	408.897.905				CAD	348.635,85
	0		407.658.201			CAD	347.578,85
	0		86.911.601			CAD	74.102,85
	0		61.522.309			CAD	52.455,35

Riepilogo per Istituti di Credito relativo al Periodo: 1998

MINISTERO DEL TESORO

Tipo di Operazione: EXP

Istituto di Credito	Trans.ni Aut.le	Importi Notificati	Importi Segnalati	Accessori Notificati	Accessori Segnalati	Importo originale: Valuta & ammontare
Cassa Risparmio La Spezia	0		144.058.485			CAD 122.827,61
	0		625.464.241			DEM 633.660,00
	1	92.512.366				DEM 93.724,60
	0		1.621.446.408			DEM 1.642.693,00
	0				4.625.618	DEM 4.686,23
	0				7.400.991	DEM 7.497,97
	0				4.338.776	DEM 4.395,63
	0				2.711.736	DEM 2.747,27
	1	54.234.736				DEM 54.945,40
	1	12.807.500				ITL 12.807.500,00
	0				384.225	ITL 384.225,00
	0			44.012.000		ITL 44.012.000,00
	1	15.377.450				ITL 15.377.450,00
	0				461.325	ITL 461.325,00
	0			3.019.100		ITL 3.019.100,00
	1	4.857.146.305				NLG 5.546.859,45
	0				169.999.813	NLG 194.139,73
	1	356.796.703				USD 205.500,00
	1	21.730.742				USD 12.516,00
	0				370.964	USD 213,66
	1	12.365.479				USD 7.122,00
	1	305.577.712				USD 176.000,00
	1	10.417.422.000				USD 6.000.000,00
	0				312.522.660	USD 180.000,00
	0				1.125.463	USD 648,22
	1	57.969.480				USD 33.388,00
	0				621.138	USD 357,75
	1	103.379.457				USD 59.542,25
	0				3.215.962	USD 1.852,26
	1	96.840.354				USD 55.776,00
1	3.819.721				USD 2.200,00	
0				2.318.918	USD 1.335,60	
1	8.281.850				USD 4.770,00	
1	15.006.070				USD 8.642,87	
1	2.604.355				USD 1.500,00	

Riepilogo per Istituti di Credito relativo al Periodo: 1998

MINISTERO DEL TESORO

Tipo di Operazione: EXP

Istituto di Credito	Trans.ni Aut.te	Importi Notificati	Importi Segnalati	Accessori Notificati	Accessori Segnalati	Importo originale: Valuta & ammontare
Cassa Risparmio La Spezia	0			78.130		USD 45,00
	1	3.889.170				USD 2.240,00
	1	4.164.468				USD 2.398,56
	0		11.098.026			USD 6.392,00
	0		129.044.078			USD 74.324,00
	0		92.269.711			USD 53.143,50
	0			396.521		USD 228,38
	1	13.217.572				USD 7.612,77
	0			688.122		USD 396,33
	0			47.213.944		USD 27.193,26
	1	1.573.798.138				USD 906.442,00
	1	8.623.871				USD 4.966,99
	0			258.699		USD 149,00
	1	22.937.427				USD 13.211,00
	0		24.430.764			USD 14.071,10
	0		121.953.286			USD 70.240,00
	0		41.574.194			USD 23.945,00
	0		85.280.679			USD 49.118,11
	0		2.774.506			USD 1.598,00
	0		4.535.051			USD 2.612,00
	0		3.212.038			USD 1.850,00
	0		110.996.936			USD 63.929,60
	0		183.919.585			USD 105.930,00
	0			116.675		USD 67,20
	0		3.150.471			USD 1.814,54
	0		29.383.328			USD 16.923,57
	0		1.854.995			USD 1.068,40
	0		289.940.293			USD 166.993,50
	0		1.862.114			USD 1.072,50
	0		88.568.921			USD 51.012,00
	0		8.353.800			USD 4.811,44
	0			1.739.084		USD 1.001,64
	0		29.265.976			USD 16.855,98
	0		15.973.380			USD 9.200,00
	0		137.743.963			USD 79.334,77

Riepilogo per Istituti di Credito relativo al Periodo: 1998

MINISTERO DEL TESORO

Tipo di Operazione: EXP

Istituto di Credito	Trans.ni Aut.te	Importi Notificati	Importi Segnalati	Accessori Notificati	Accessori Segnalati	Importo originale: Valuta & ammontare	
Cassa Risparmio La Spezia	1	77.297.271				USD 44.520,00	
	0		16.631.240			USD 9.578,90	
	0		18.872.896			USD 10.870,00	
	0		15.233.743			USD 8.774,00	
	0		42.907.173			USD 24.712,74	
	0		2.777.459			USD 1.599,70	
	0		18.171.647			USD 10.466,11	
	0		59.269.575			USD 34.136,80	
	1	254.775.417				USD 146.740,00	
	0				7.643.262	USD 4.402,20	
	1	160.053.271				USD 92.184,00	
	0				4.801.598	USD 2.765,52	
	0				459.564	USD 264,69	
	1	15.318.905				USD 8.823,05	
	1	9.033.641				USD 5.203,00	
	0				271.009	USD 156,09	
	0				21.390.439	USD 12.320,00	
	0			24.430.764		USD 14.071,10	
	0			3.602.691		USD 2.075,00	
	0			6.974.880		USD 4.017,24	
	0				1.629.805	USD 938,70	
	0			45.235.658		USD 26.053,85	
	0			9.033.641		USD 5.203,00	
	0			556.568.132		USD 320.560,00	
	0			57.969.480		USD 33.388,00	
	0			77.297.271		USD 44.520,00	
	0			96.144.123		USD 55.375,00	
	0			18.786.865		USD 10.820,45	
	0			19.329.700		USD 11.133,10	
	0			48.810.830		USD 28.113,00	
	33	20.959.538.009		5.549.326.207	596.784.441		
	Cassa Risparmio Prov. Lombarde	0			42.888.017		DEM 43.450,00
		1	779.782.140				DEM 790.000,00
0			8.374.919.078			FRF 28.444.613,40	

Riepilogo per Istituti di Credito relativo al Periodo: 1998

MINISTERO DEL TESORO

Tipo di Operazione: EXP

Istituto di Credito	Trans.ni Aut.le	Importi Notificati	Importi Segnalati	Accessori Notificati	Accessori Segnalati	Importo originale: Valuta & ammontare
Cassa Risparmio Prov. Lombarde	0				437.140.591	FRF 1.484.706,30
	0		60.519.729			GBP 21.040,00
	0		1.328.955.127			GBP 462.018,19
	0		122.448.901			GBP 42.570,00
	0		412.700.000			ITL 412.700.000,00
	0		805.171.450			ITL 805.171.450,00
	0		658.200.000			ITL 658.200.000,00
	0			169.050.000		ITL 169.050.000,00
	1	1.127.000.000				ITL 1.127.000.000,00
	1	148.000.000				ITL 148.000.000,00
	1	369.000.000				ITL 369.000.000,00
	0		580.079.386			USD 334.101,50
	0		6.187.578.849			USD 3.563.787,00
	0			10.021.559		USD 5.772,00
	1	66.813.872				USD 38.482,00
	0		28.269.410			USD 16.282,00
	0		127.981.814			USD 73.712,18
	0		50.246.698			USD 28.940,00
	0		68.268.838			USD 39.320,00
	0		193.482.414			USD 111.437,79
	0		6.398.970.912			USD 3.685.540,00
	0		1.024.535.101			USD 590.089,43
	1	28.269.410				USD 16.282,00
	1	30.002.175				USD 17.280,00
	0		1.351.655.504			USD 778.497,12
	0			1.696.164		USD 976,92
	0			47.646.339		IEP 19.272,00
	1	670.009.954				IEP 271.005,75
	0		43.026.953			IEP 17.403,55
	1	41.525.520				IEP 16.796,25
	0			2.952.925		IEP 1.194,40
	0		229.790.787			IEP 92.945,62
	9	3.260.403.071	28.046.800.951	274.255.004	437.140.591	

Riepilogo per Istituti di Credito relativo al Periodo: 1998

MINISTERO DEL TESORO

Tipo di Operazione: EXP

Istituto di Credito	Trans.ni Aut.le	Importi Notificati	Importi Segnalati	Accessori Notificati	Accessori Segnalati	Importo originale: Valuta & ammontare
Cassa Risparmio Torino	0		47.882.492			CHF 40.261,41
	0		47.882.492			
Credit Agricole Indousez	1	1.120.171.306				USD 645.171,89
	1	1.120.171.306				
Credito Agrario Bresciano	1	68.652.877				USD 39.541,19
	0			8.499.852		USD 4.895,56
	1	68.652.877		8.499.852		
Credito Emilliano	0		6.417.131.952			USD 3.696.000,00
	0				1.796.796.946	USD 1.034.880,00
	0		14.973.307.888			USD 8.624.000,00
	0		21.390.439.840		1.796.796.946	
Credito Italiano	0		7.737.547.344			CHF 6.506.022,37
	1	9.276.462				CHF 7.800,00
	0		103.571.698			CHF 87.087,00
	0		3.428.303.084			CHF 2.882.646,86
	0		995.208.702			DEM 1.008.249,40
	1	15.842.409				DEM 16.050,00
	1	3.464.601				DEM 3.510,00
	0		1.691.118.284			DEM 1.713.277,82
	1	265.520.754				DEM 269.000,00
	1	330.547.675				DEM 334.879,00
	1	710.134.763				DEM 719.440,00
	1	27.596.736				DEM 27.958,35
	1	839.479.891				DEM 850.480,00
	0		84.295.436			DEM 85.400,00
	1	254.824.117				DEM 258.163,20
	1	47.379.168				DEM 48.000,00
	1	5.330.156				DEM 5.400,00
	0		387.812.854			FRF 1.317.169,35
	0		294.493.774			FRF 1.000.220,00
	0		470.996.616			FRF 1.599.695,06

Riepilogo per Istituti di Credito relativo al Periodo: 1998

MINISTERO DEL TESORO

Tipo di Operazione: EXP

Istituto di Credito	Trans.ni Aut.le	Importi Notificati	Importi Segnalati	Accessori Notificati	Accessori Segnalati	Importo originale: Valuta & ammontare	
Credito Italiano	0		5.407.571			FRF	18.366,30
	1	9.750.266				FRF	33.115,85
	1	287.965.694				FRF	978.048,00
	0		71.991.423			FRF	244.512,00
	1	180.724.642				FRF	613.814,00
	1	539.935.677				FRF	1.833.840,00
	1	78.519.503				FRF	266.684,00
	0		2.611.353.732			FRF	8.869.213,74
	0			1.013.343.041		GBP	352.294,00
	0		4.125.084.018			GBP	1.434.107,00
	0			492.945.277		GBP	171.375,00
	1	46.541.952.996				GBP	16.180.553,00
	0			25.709.379		GBP	8.938,00
	1	856.940.860				GBP	297.920,00
	0			98.589.055		GBP	34.275,00
	1	15.309.630.529				GBP	5.322.473,00
	0		856.940.960			GBP	297.920,00
	0		223.063.086			GBP	77.556,00
	0				59.153.433	GBP	20.565,00
	0				98.589.055	GBP	34.275,00
	0				82.501.680	GBP	28.682,14
	0		21.741.370			ITL	21.741.370,00
	0		2.696.552.103			ITL	2.696.552.103,00
	0		5.210.555.000			ITL	5.210.555.000,00
	0		381.000.000			ITL	381.000.000,00
	1	25.000.000				ITL	25.000.000,00
	0		14.054.040.000			ITL	14.054.040.000,00
	0		251.465.950			ITL	251.465.950,00
	0		98.678.489			ITL	98.678.489,00
	0		2.165.087.747			ITL	2.165.087.747,00
	0		111.232.550			ITL	111.232.550,00
	0		190.500.000			ITL	190.500.000,00
	0		75.763.200			ITL	75.763.200,00
	0		4.260.540			ITL	4.260.540,00
	0		127.000.000			ITL	127.000.000,00

Riepilogo per Istituti di Credito relativo al Periodo: 1998

MINISTERO DEL TESORO

Tipo di Operazione: EXP

Istituto di Credito	Trans.ni Aut.le	Importi Notificati	Importi Segnalati	Accessori Notificati	Accessori Segnalati	Importo originale: Valuta & ammontare
Credito Italiano	0		1.621.700			ITL 1.621.700,00
	0		500.000			ITL 500.000,00
	0		1.595.690			ITL 1.595.690,00
	0		5.573.490			ITL 5.573.490,00
	0		500.000			ITL 500.000,00
	0		8.400.000			ITL 8.400.000,00
	0		500.000			ITL 500.000,00
	0		28.427.542			ITL 28.427.542,00
	1	308.000.000				ITL 308.000.000,00
	1	140.000.000				ITL 140.000.000,00
	0		646.370.000			ITL 646.370.000,00
	0		949.908.300			ITL 949.908.300,00
	0		1.140.000.000			ITL 1.140.000.000,00
	1	500.000				ITL 500.000,00
	1	500.000				ITL 500.000,00
	1	183.000.000				ITL 183.000.000,00
	1	247.770.590				ITL 247.770.590,00
	1	500.000				ITL 500.000,00
	0			1.597.711		ITL 1.597.711,00
	1	19.971.392				ITL 19.971.392,00
	1	1.553.868.000				ITL 1.553.868.000,00
	1	5.000.000				ITL 5.000.000,00
	1	6.000.000.000				ITL 6.000.000.000,00
	1	3.357.694.748				ITL 3.357.694.748,00
	1	57.685.000				ITL 57.685.000,00
	1	11.076.819				ITL 11.076.819,00
	1	2.779.680.000				ITL 2.779.680.000,00
	1	16.400.000.000				ITL 16.400.000.000,00
	0		4.100.000.000			ITL 4.100.000.000,00
	1	4.122.422.000				ITL 4.122.422.000,00
	1	553.500.000				ITL 553.500.000,00
	0		1.446.000.000			ITL 1.446.000.000,00
	1	3.528.000.000				ITL 3.528.000.000,00
	0			294.000.000		ITL 294.000.000,00
	0		2.352.000.000			ITL 2.352.000.000,00

Riepilogo per Istituti di Credito relativo al Periodo: 1998

MINISTERO DEL TESORO

Tipo di Operazione: EXP

Istituto di Credito	Trans.ni Aut.te	Importi Notificati	Importi Segnalati	Accessori Notificati	Accessori Segnalati	Importo originale: Valuta & ammontare
Credito Italiano	1	127.000.000				ITL 127.000.000,00
	0			10.477.500		ITL 10.477.500,00
	0			2.540.000		ITL 2.540.000,00
	0		66.758.200			ITL 66.758.200,00
	1	86.058.812.500				ITL 86.058.812.500,00
	0		16.956.000.000			ITL 16.956.000.000,00
	1	2.430.000.000				ITL 2.430.000.000,00
	0		570.000.000			ITL 570.000.000,00
	1	190.500.000				ITL 190.500.000,00
	1	1.621.700				ITL 1.621.700,00
	1	1.595.690				ITL 1.595.690,00
	1	641.633.700				ITL 641.633.700,00
	0		1.650.000.000			ITL 1.650.000.000,00
	0		7.764.775			ITL 7.764.775,00
	0		795.720.246			ITL 795.720.246,00
	0		380.369.714			ITL 380.369.714,00
	0		214.199.482			ITL 214.199.482,00
	0		180.000.000			ITL 180.000.000,00
	0		308.000.000			ITL 308.000.000,00
	0		24.434.000			ITL 24.434.000,00
	0		211.474.000			ITL 211.474.000,00
	0		351.854.575			ITL 351.854.575,00
	0		1.478.326.965			ITL 1.478.326.965,00
	0		431.556.120			ITL 431.556.120,00
	0		90.063.860			ITL 90.063.860,00
	0		134.000.000			ITL 134.000.000,00
	0		80.932.532			ITL 80.932.532,00
	0		75.000.000			ITL 75.000.000,00
	0		25.000.000			ITL 25.000.000,00
	0		127.000.000			ITL 127.000.000,00
	1	381.000.000				ITL 381.000.000,00
	0		553.500.000			ITL 553.500.000,00
	1	14.054.040.000				ITL 14.054.040.000,00
	1	907.546.500				ITL 907.546.500,00
	1	4.260.540				ITL 4.260.540,00

Riepilogo per Istituti di Credito relativo al Periodo: 1998

MINISTERO DEL TESORO

Tipo di Operazione: EXP

Istituto di Credito	Trans.ni Aut.te	Importi Notificati	Importi Segnalati	Accessori Notificati	Accessori Segnalati	Importo originale: Valuta & ammontare
Credito Italiano	0		67.040.305			NLG 99.400,00
	0		959.916.822			USD 552.872,00
	0		591.353.641			USD 340.595,00
	0		78.959.457			USD 45.477,35
	0		20.036.018			USD 11.539,91
	0		382.376.683			USD 220.233,00
	0		13.662.414			USD 7.868,98
	0		9.383.770			USD 5.404,66
	0		39.199.022			USD 22.577,00
	0				3.919.902	USD 2.257,70
	1	5.915.359				USD 3.407,00
	0			591.535		USD 340,70
	0		250.936.597			USD 144.529,00
	0		90.544.759			USD 52.150,00
	0		1.034.814			USD 596,01
	0		370.078			USD 213,15
	0				24.909.271	USD 14.346,70
	0		3.080.049			USD 1.773,98
	0		30.625.119			USD 17.638,79
	0		426.238.005			USD 245.495,29
	0		9.975.584			USD 5.745,52
	0		167.112.811			USD 96.250,00
	0		328.462.930			USD 189.180,93
	0		247.354.740			USD 142.466,00
	1	180.914.159				USD 104.199,00
	1	1.565.238.490				USD 901.512,00
	0			93.914.309		USD 54.090,72
	1	2.152.933.880				USD 1.240.000,00
	0			24.909.271		USD 14.346,70
	1	125.911.907				USD 72.520,00
	0			17.987.415		USD 10.360,00
	0		53.962.245			USD 31.080,00
	1	17.751.287				USD 10.224,00
	1	255.747.710				USD 147.300,00
	1	70.603.678				USD 40.664,77

Riepilogo per Istituti di Credito relativo al Periodo: 1998

MINISTERO DEL TESORO

Tipo di Operazione: EXP

Istituto di Credito	Trans.ni Aut.le	Importi Notificati	Importi Segnalati	Accessori Notificati	Accessori Segnalati	Importo originale: Valute & ammontare
Credito Italiano	1	50.966.843.009				USD 29.354.773,00
	0			4.236.227		USD 2.439,89
	1	943.623.974				USD 543.488,00
	1	37.786.810.979				USD 21.763.625,00
	0		6.564.712.097			USD 3.781.000,00
	1	22.203.693				USD 12.788,40
	0			1.332.214		USD 767,30
	0				243.073.180	USD 140.000,00
	0		2.966.154.996			USD 1.708.381,40
	0		26.711.554			USD 15.384,74
	0		460.472.970			USD 265.213,20
	0		394.040.376			USD 226.950,80
	0		292.532.009			USD 168.486,22
	0		1.717.066.773			USD 988.958,75
	0		271.838.286			USD 156.567,50
	0		170.442.063			USD 98.167,51
	0		49.562.274			USD 28.545,80
	0		170.149.576			USD 97.999,05
	0		19.254.868			USD 11.090,00
	0		468.726.694			USD 269.967,00
	0			179.110		USD 103,16
	0			24.668.455		USD 14.208,00
	0			90.631.571		USD 52.200,00
	1	906.315.714				USD 522.000,00
	1	1.087.578.856				USD 626.400,00
	1	9.975.584				USD 5.745,52
	1	370.078				USD 213,15
	1	269.036.868				USD 154.954,00
	0			43.405.925		USD 25.000,00
	0		115.301.762			USD 66.409,00
	1	90.544.759				USD 52.150,00
	0			7.243.580		USD 4.172,00
	1	308.353.954				USD 177.599,00

Riepilogo per Istituti di Credito relativo al Periodo: 1998

MINISTERO DEL TESORO

Tipo di Operazione: EXP

Istituto di Credito	Trans.ni Aut.te	Importi Notificati	Importi Segnalati	Accessori Notificati	Accessori Segnalati	Importo originale: Valuta & ammontare
Credito Italiano	1	1.791.067				USD 1.031,58
	70	307.175.461.183	101.347.028.883	2.248.301.575	512.146.521	
General Bank	1	4.692.000				ITL 4.692.000,00
	1	4.692.000				
Ist. Banc. S. Paolo Torino	0		182.337.976			ATS 1.299.712,57
	1	3.350.301				CHF 2.817,06
	1	118.297.653				CHF 99.469,14
	1	3.350.301				CHF 2.817,06
	0		904.513.938			CHF 760.549,52
	0		35.681.839			CHF 30.002,84
	1	274.766.746				CHF 231.034,27
	1	14.197.166.025				CHF 11.937.514,00
	1	652.325.565				CHF 548.500,00
	1	53.934.301				CHF 45.350,00
	0		20.536.647			CHF 17.267,99
	0		34.108.837			CHF 28.680,00
	0		311.185.851			CHF 261.656,83
	0		9.292.279			CHF 7.813,30
	0		318.829.013			CHF 268.083,49
	0		1.112.093.245			CHF 935.090,05
	0		14.080.765			CHF 11.839,84
	0		348.105.183			CHF 292.700,00
	0		268.666.747			CHF 225.905,16
	0		1.101.212.371			CHF 925.941,00
0		22.131.259			CHF 18.608,80	
0		12.730.160			CHF 10.704,00	
0		706.557			CHF 594,10	
0		96.078.350			CHF 80.786,31	
0		9.930.571			CHF 8.350,00	
1	313.449.272				CHF 263.560,00	
1	457.936.114				CHF 385.050,00	
1	28.034.181				CHF 23.572,20	
1	288.621.654				CHF 242.684,00	

Riepilogo per Istituti di Credito relativo al Periodo: 1998

MINISTERO DEL TESORO

Tipo di Operazione: EXP

Istituto di Credito	Trans.ni Aut.te	Importi Notificati	Importi Segnalati	Accessori Notificati	Accessori Segnalati	Importo originale: Valuta & ammontare
Ist. Banc. S. Paolo Torino	1	7.849.314				CHF 6.600,00
	1	175.949.485				CHF 147.944,98
	1	34.108.837				CHF 28.680,00
	1	41.821.477				CHF 35.165,08
	1	1.427.148.000				CHF 1.200.000,00
	1	132.516.507				CHF 111.424,89
	1	1.003.390.938				CHF 843.689,04
	0		1.003.390.938			CHF 843.689,04
	1	139.444.478				CHF 117.250,19
	1	6.047.539				CHF 5.085,00
	1	230.471.759				CHF 193.789,37
	1	3.698.192.112				CHF 3.109.579,76
	1	288.934.841				CHF 242.947,34
	1	237.467.199				CHF 199.671,40
	0		2.297.004.220			CHF 1.931.408,00
	1	17.119.829				CHF 14.395,00
	1	32.029.958				CHF 26.932,00
	1	4.246.478				CHF 3.570,60
	0		356.787.000			CHF 300.000,00
	1	4.252.425				CHF 3.575,60
	1	4.925.974				CAD 4.200,00
	0		257.202.788			DEM 260.573,04
	1	4.218.948.565				GBP 1.466.739,50
	0		179.775.812			GBP 62.500,00
	0		1.081.531			GBP 376,00
	0		3.913.081.938			GBP 1.360.403,37
	0		416.400.664			ITL 416.400.664,00
	0				6.880.496	ITL 6.880.496,00
	0			871.627.970		ITL 871.627.970,00
	0		101.120.000			ITL 101.120.000,00
	0				13.272.000	ITL 13.272.000,00
	0		129.070.775			ITL 129.070.775,00
	1	3.000.000.000				ITL 3.000.000.000,00
	0			180.000.000		ITL 180.000.000,00
	1	32.000.000				ITL 32.000.000,00

Riepilogo per Istituti di Credito relativo al Periodo: 1998

MINISTERO DEL TESORO

Tipo di Operazione: EXP

Istituto di Credito	Trans.ni Aut.te	Importi Notificati	Importi Segnalati	Accessori Notificati	Accessori Segnalati	Importo originale: Valuta & ammontare
Ist. Banc. S. Paolo Torino	0			1.920.000		ITL 1.920.000,00
	0		26.261.000			ITL 26.261.000,00
	0				921.840	ITL 921.840,00
	0				396.800	ITL 396.800,00
	0		30.500.000			ITL 30.500.000,00
	1	690.500.000				ITL 690.500.000,00
	1	28.274.234.000				ITL 28.274.234.000,00
	1	130.000.000				ITL 130.000.000,00
	1	1.245.926.000				ITL 1.245.926.000,00
	1	50.080.000				ITL 50.080.000,00
	0			6.260.000		ITL 6.260.000,00
	0		12.520.000			ITL 12.520.000,00
	0				2.083.369	ITL 2.083.369,00
	1	4.553.357.635				ITL 4.553.357.635,00
	0				18.750.409	ITL 18.750.409,00
	0				807.825	ITL 807.825,00
	0				7.270.425	ITL 7.270.425,00
	0		767.326.000			ITL 767.326.000,00
	0				71.331.540	ITL 71.331.540,00
	0				1.920.000	ITL 1.920.000,00
	0		42.751.000			ITL 42.751.000,00
	0		302.720.000			ITL 302.720.000,00
	0		32.000.000			ITL 32.000.000,00
	0		2.842.490.268			ITL 2.842.490.268,00
	0		67.196.850			ITL 67.196.850,00
	0		63.000.000			ITL 63.000.000,00
	0		4.684.261.000			ITL 4.684.261.000,00
	0				1.914.000	ITL 1.914.000,00
	0		698.595.480			ITL 698.595.480,00
	0		1.377.725.000			ITL 1.377.725.000,00
	0				2.565.080	ITL 2.565.080,00
	0		681.854.159			ITL 681.854.159,00
	0				8.909.980	ITL 8.909.980,00
	0		1.188.859.000			ITL 1.188.859.000,00
	0				1.575.660	ITL 1.575.660,00

Riepilogo per Istituti di Credito relativo al Periodo: 1998

MINISTERO DEL TESORO

Tipo di Operazione: EXP

Istituto di Credito	Trans.ni Aut.te	Importi Notificati	Importi Segnalati	Accessori Notificati	Accessori Segnalati	Importo originale: Valute & ammontare
Ist. Banc. S. Paolo Torino	1	390.000.000				ITL 390.000.000,00
	0		22.428.200			ITL 22.428.200,00
	1	7.205.280.000				ITL 7.205.280.000,00
	0				71.679.040	ITL 71.679.040,00
	1	154.000.000				ITL 154.000.000,00
	0			249.728.688		ITL 249.728.688,00
	0			1.801.320.000		ITL 1.801.320.000,00
	0			5.618.642.467		ITL 5.618.642.467,00
	0			280.676.500		ITL 280.676.500,00
	0					948.000 ITL 948.000,00
	1	750.000				ITL 750.000,00
	1	1.224.013.300				ITL 1.224.013.300,00
	1	164.000.000				ITL 164.000.000,00
	1	38.000.000				ITL 38.000.000,00
	1	1.804.000				ITL 1.804.000,00
	1	12.000.000				ITL 12.000.000,00
	1	10.260.000				ITL 10.260.000,00
	1	103.740.000				ITL 103.740.000,00
	1	685.000.000				ITL 685.000.000,00
	1	235.752.000				ITL 235.752.000,00
	1	109.440.000				ITL 109.440.000,00
	0			478.298.568		USD 275.480,00
	1	1.714.490.631				USD 987.475,00
	0			529.260.597		USD 304.832,00
	0			355.721.521		USD 204.880,74
	1	2.257.108.100				USD 1.300.000,00
	0			133.353.939		USD 76.806,30
	0			1.955.697.356		USD 1.126.400,00
	0			16.147.004		USD 9.300,00
	0			11.328.946		USD 6.525,00
0			26.876.080		USD 15.479,50	
0			699.537.804		USD 402.904,56	
0			1.499.354.928		USD 863.565,82	
0			117.082.169		USD 67.434,44	
0			39.365.701		USD 22.673,00	

Riepilogo per Istituti di Credito relativo al Periodo: 1998

MINISTERO DEL TESORO

Tipo di Operazione: EXP

Istituto di Credito	Trans.ni Aut.le	Importi Notificati	Importi Segnalati	Accessori Notificati	Accessori Segnalati	Importo originale: Valuta & ammontare
Ist. Banc. S. Paolo Torino	0		351.883.152			USD 202.670,00
	0		30.789.350			USD 17.733,38
	0		555.066.287			USD 319.695,00
	0		83.044.649			USD 47.830,25
	0		428.416.479			USD 246.750,00
	0		3.455.111.630			USD 1.990.000,00
	0		435.179.122			USD 250.645,00
	0		8.709.261.775			USD 5.016.171,05
	1	918.980.851				USD 529.294,59
	1	14.349.314.727				USD 8.264.606,00
	0			7.960.073		USD 4.584,67
	0			2.180.524.422		USD 1.255.891,00
	0			828.796.204		USD 477.352,00
	0			6.880.788.573		USD 3.963.046,85
	0			2.889.323.540		USD 1.664.129,69
	0			801.297.989		USD 519.110,00
	0			8.748.013.456		USD 5.038.490,40
	0				3.188.906.564	USD 1.836.677,00
	0			6.908.487.023		USD 3.979.000,00
	0			236.194.209		USD 136.038,00
	0			684.806.597		USD 394.420,00
	0			80.441.882		USD 34.812,00
	1	62.504.532				USD 36.000,00
	1	51.655.870.398				USD 29.751.624,00
	1	63.542.367				USD 36.597,75
	1	10.295.885.410				USD 5.930.000,00
0				1.956.218.227	USD 1.126.700,00	
60		157.723.931.779	84.485.403.891	3.187.705.237	3.328.453.988	
Monte Paschi Siena	0		49.484.694			CAD 42.191,80
	0		1.022.726			CAD 872,00
	0		8.030.745			CAD 6.847,20
	0		3.276.007			CAD 2.793,20
	0		22.495.282			CAD 19.180,00
	0		7.636.081			CAD 6.510,70

Riepilogo per Istituti di Credito relativo al Periodo: 1998

MINISTERO DEL TESORO

Tipo di Operazione: EXP

Istituto di Credito	Trans.ni Aut.le	Importi Notificati	Importi Segnalati	Accessori Notificati	Accessori Segnalati	Importo originale: Valuta & ammontare
Monte Paschi Siena	0		2.528.784			CAD 2.156,10
	0		5.911.720			CAD 5.040,47
	0		72.470.955			CAD 61.790,42
	0		22.495.282			CAD 19.180,00
	0		39.214.953			CAD 33.435,58
	0		19.358.797			CAD 16.505,76
	0		23.959.903			CAD 20.428,77
	1	7.139.903				FRF 24.250,00
	1	5.498.461				FRF 18.675,00
	0		49.017.989			GBP 17.041,36
	0		6.341.000.000			ITL 6.341.000.000,00
	0		81.677.406			ITL 81.677.406,00
	0		33.982.550			ITL 33.982.550,00
	0		75.688.700			ITL 75.688.700,00
	0		160.200.000			ITL 160.200.000,00
	0		7.483.150.000			ITL 7.483.150.000,00
	0		720.381.000			ITL 720.361.000,00
	0				63.541.030	ITL 63.541.030,00
	0		1.652.376			USD 951,70
	0		12.112.562.270			USD 6.976.330,00
	0			926.807.651		USD 533.802,50
	1	9.268.076.511				USD 5.338.025,00
	1	138.898.960				USD 80.000,00
	0		12.136.313			USD 6.990,01
	0		2.751.414			USD 1.584,70
	0		169.803			USD 97,80
	0		16.806.774			USD 9.680,00
	0				20.168.128	USD 11.616,00
	0		6.454.808			USD 3.717,70
	0		11.311.757			USD 6.515,10
	0		71.152.351.629			USD 40.980.782,94
	0		12.932.712.899			USD 7.448.702,51
	0		48.128.489			USD 27.720,00
	0				122.231	USD 70,40
	0		103.132.477			USD 59.400,00

Riepilogo per Istituti di Credito relativo al Periodo: 1998

MINISTERO DEL TESORO

Tipo di Operazione: EXP

Istituto di Credito	Trans. n. Aut. te	Importi Notificati	Importi Segnalati	Accessori Notificati	Accessori Segnalati	Importo originale: Valuta & ammontare
Monte Paschi Siena	0		27.660.010			MYR 62.313,46
	4	9.419.513.835	111.650.794.593	928.807.651	83.831.389	
UBAE Arab Italian Bank S.P.A.	0		39.759.827.300			USD 22.900.000,00
	1	357.838.445.700				USD 206.100.000,00
	1	357.838.445.700	39.759.827.300			
UniCredito Italiano	0		934.148.404			DEM 946.389,00
	0		180.724.642			FRF 613.814,00
	1	55.100.000				ITL 55.100.000,00
	1	7.630.000				ITL 7.630.000,00
	2	82.730.000	1.114.873.046			
Unione di Banche Svizzere	0		172.447.050			CHF 145.000,00
	1	172.447.050				CHF 145.000,00
	1	172.447.050	172.447.050			
Totali Generali:	534	1.238.578.925.073	1.114.201.162.476	78.518.808.202	36.665.384.363	

Ministero del Tesoro

Esportazioni 1998

Riepilogo per Paese

Exp/P

Riepilogo per Paesi Relativo al periodo: 1998

MINISTERO DEL TESORO

Tipo di Operazione: EXP

Area	Paese	Trans.ni Autorizzate	Importi Notificati	Importi Segnalati	Accessori Notificati	Accessori Segnalati	Importo Originario: Valuta & Ammontare	
	Botswana	0			90.631.571		USD	52.200,00
		1	906.315.714				USD	522.000,00
AFRICA CENTRO-MERID.								
	Botswana	1	906.315.714		90.631.571			
	Sud Africa	0			77.034.682		USD	44.368,76
		0		13.246.533			USD	7.629,45
		0		1.020.039			USD	587,50
		1	1.472.196.223				USD	847.923,54
		0		801.999.521			USD	461.918,23
		0		59.254.278			USD	34.127,99
AFRICA CENTRO-MERID.								
	Sud Africa	1	1.472.196.223	875.520.371	77.034.682			
	Ghana	0		3.455.111.630			USD	1.990.000,00
		0		1.909.880.700			USD	1.100.000,00
		0		435.179.122			USD	250.645,00
AFRICA OCCIDENTALE								
	Ghana	0		5.800.151.453				
	Eritrea	0		8.709.261.775			USD	5.016.171,05
		0		30.789.350			USD	17.733,39
		0		63.542.367			USD	36.597,75
		1	63.542.367				USD	36.597,75
AFRICA ORIENTALE								
	Eritrea	1	63.542.367	8.803.593.492				
	Bangladesh	1	103.306.101				USD	59.500,00
		0		103.056.328			USD	59.356,14
		0			9.769.961		USD	5.627,09
		1	108.555.162				USD	62.523,24

Riepilogo per Paesi Relativo al periodo: 1998

MINISTERO DEL TESORO

Tipo di Operazione: EXP

Area	Paese	Trans.ni Autorizzate	Importi Notificati	Importi Segnalati	Accessori Notificati	Accessori Segnalati	Importo Originario: Valuta & Ammontare
	Bangladesh	0		13.066.800			ITL 13.066.800,00
ASIA	Bangladesh	2	211.861.263	118.123.128	9.769.961		
ASIA	Cina	0		92.980.136			DEM 94.198,50
	Cina	0		92.980.136			
	Corea del Sud	0				923.504.460	USD 531.900,00
		0		256.631.871			USD 147.809,24
		0				5.252.221	USD 3.025,08
		1	580.000.000				ITL 580.000.000,00
		1	1.003.390.938				CHF 843.689,04
		0		378.604.065			USD 218.060,13
		0		28.269.410			USD 16.282,00
		0		1.334.718.963			USD 768.742,38
		1	274.766.746				CHF 231.034,27
		0		1.003.390.938			CHF 843.689,04
		0		436.462.340			USD 251.384,08
		1	502.151.600				USD 289.218,35
		1	581.036.156				USD 334.652,56
		0				99.339.407	USD 57.215,35
		0		131.646.698			USD 75.823,00
		0		551.158.611			CHF 463.435,00
		0			1.696.164		USD 976,92
		0			34.862.180		USD 20.079,16
		1	28.269.410				USD 16.282,00
		1	28.034.181				CHF 23.572,20
		0		69.408.351			USD 38.975,16
		0		69.826.746			USD 40.217,29
		1	175.949.485				CHF 147.944,98
		1	41.821.477				CHF 35.165,08
		0		79.717.915			USD 45.914,19

Riepilogo per Paesi Relativo al periodo: 1998

MINISTERO DEL TESORO

Tipo di Operazione: EXP

Area	Paese	Trans.ni Autorizzate	Importi Notificati	Importi Segnalati	Accessori Notificati	Accessori Segnalati	Importo Originario: Valuta & Ammontare
	Corea del Sud	1	288.621.654				CHF 242.684,00
		1	139.444.478				CHF 117.250,19
		0					24.298.289 USD 13.994,80
		1	914.905.781				USD 526.947,52
		0				54.894.344	USD 31.616,85
		1	914.188.200				ITL 914.188.200,00
		0			2.293.030		USD 1.320,69
		0			298.079.919		FRF 1.012.400,00
		1	163.681.416				USD 94.273,66
		0				36.250.000	ITL 36.250.000,00
		1	486.146.360				USD 280.000,00
		0			7.408.791.527		USD 4.267.154,50
		1	313.449.272				CHF 263.560,00
		0					12.747.452 USD 7.342,00
		0					861.937.496 USD 496.440,00
1	288.934.841				CHF 242.947,34		
ASIA							
	Corea del Sud	17	6.724.791.993	12.048.998.384	127.702.688	1.927.079.325	
	Giappone	1	30.748.757				USD 17.710,00
		0		9.625.697			USD 5.544,00
		0			104.951.371		DEM 106.326,60
		0			190.500.000		ITL 190.500.000,00
		1	190.500.000				ITL 190.500.000,00
		0				7.582.320	USD 4.367,10
		0			127.000.000		ITL 127.000.000,00
		0			381.000.000		ITL 381.000.000,00
		0				9.236.607	USD 5.319,90
		1	151.646.412				USD 87.342,00
	0				1.537.437	USD 885,50	
	1	381.000.000				ITL 381.000.000,00	

Riepilogo per Paesi Relativo al periodo: 1998

MINISTERO DEL TESORO

Tipo di Operazione: EXP

Area	Paese	Trans.ni Autorizzate	Importi Notificati	Importi Segnalati	Accessori Notificati	Accessori Segnalati	Importo Originario: Valuta & Ammontare	
ASIA	Giappone	1	184.732.144				USD 106.398,00	
	Giappone	5	938.627.313	813.077.068	18.356.364			
ASIA	India	1	893.945.280				ITL 893.945.280,00	
		0		539.735.000			ITL 539.735.000,00	
		1	235.752.000				ITL 235.752.000,00	
		1	583.579.249				ITL 583.579.249,00	
		0			5.764.306.840			USD 3.320.000,00
		0			218.842.218			ITL 218.842.218,00
		1	2.860.816.000					ITL 2.860.816.000,00
		1	3.350.301					CHF 2.817,06
		0			1.372.994.000			ITL 1.372.994.000,00
		0			14.608.000			ITL 14.608.000,00
		0			1.494.429.600			ITL 1.494.429.600,00
		0			1.474.864.000			ITL 1.474.864.000,00
		1	2.003.500					ITL 2.003.500,00
		1	1.474.864.000					ITL 1.474.864.000,00
		0			55.114.000			ITL 55.114.000,00
		0			111.232.550			ITL 111.232.550,00
		1	81.000.000					ITL 81.000.000,00
		0			2.362.167.800			USD 1.360.510,00
		1	200.000.000					ITL 200.000.000,00
		0			14.080.765			CHF 11.839,64
0			3.309.418			ITL 3.309.418,00		
0			10.909.200			ITL 10.909.200,00		
0			576.000.000			ITL 576.000.000,00		
1	107.100.000					ITL 107.100.000,00		
1	66.849.000					ITL 66.849.000,00		
0			102.605.332			ITL 102.605.332,00		
0			9.292.279			CHF 7.813,30		
1	3.350.301					CHF 2.817,06		
1	265.483.080					ITL 265.483.080,00		

Riepilogo per Paesi Relativo al periodo: 1998

MINISTERO DEL TESORO

Tipo di Operazione: EXP

Area	Paese	Trans.ni Autorizzate	Importi Notificati	Importi Segnalati	Accessori Notificati	Accessori Segnalati	Importo Originario: Valuta & Ammontare
	India	0		1.112.093.245			CHF 935.090,05
		1	156.867.500				ITL 156.867.500,00
		1	86.601.000				ITL 86.601.000,00
		1	248.147.952				ITL 248.147.952,00
		1	523.824.846				ITL 523.824.846,00
		0		63.723.834			ITL 63.723.834,00
		0		10.532.225.920			ESP 905.920.000,00
		0		51.285.000			ITL 51.285.000,00
		1	268.179.150				ITL 268.179.150,00
		1	330.000.000				ITL 330.000.000,00
		0		196.434.317			ITL 196.434.317,00
		0		1.761.200			ITL 1.761.200,00
		0		10.956.000			ITL 10.956.000,00
		0		198.142.338			ITL 198.142.338,00
		1	342.071.955				ITL 342.071.955,00
		0		743.752.498			ITL 743.752.498,00
		1	907.546.500				ITL 907.546.500,00
		0		130.956.212			ITL 130.956.212,00
		0		145.894.812			ITL 145.894.812,00
		0		132.094.892			ITL 132.094.892,00
		1	210.294.000				ITL 210.294.000,00
		1	528.379.567				ITL 528.379.567,00
ASIA							
	India	23	10.380.005.181	27.443.811.270			
	Pakistan	0		412.700.000			ITL 412.700.000,00
		0			2.532.500		ITL 2.532.500,00
		0		12.112.562.270			USD 6.976.330,00
		1	11.648.813.367				USD 6.709.230,00
		0				34.724.740	USD 20.000,00
		0		944.224.348			USD 543.833,79
		0		80.273.181			USD 46.234,00
		0		371.280.000			ITL 371.280.000,00

Riepilogo per Paesi Relativo al periodo: 1998

MINISTERO DEL TESORO

Tipo di Operazione: EXP

Area	Paese	Trans.ni Autorizzate	Importi Notificati	Importi Segnalati	Accessori Notificati	Accessori Segnalati	Importo Originario: Valuta & Ammontare
	Pakistan	0		14.054.040.000			ITL 14.054.040.000,00
		1	87.300.000				ITL 87.300.000,00
		0		45.416.000			ITL 45.416.000,00
		0			347.247.400		USD 200.000,00
		1	61.377.740.230				USD 35.351.015,00
		0		1.266.720.000			ITL 1.266.720.000,00
		0		1.026.723.749			USD 591.350,00
		0			4.365.000		ITL 4.365.000,00
		1	12.370.888.825				USD 7.125.000,00
		0		2.200.000			ITL 2.200.000,00
		0		486.657.473			USD 280.294,38
		1	6.944.948.000				USD 4.000.000,00
		0		938.497.335			USD 540.535,27
		1	14.054.040.000				ITL 14.054.040.000,00
		1	50.650.000				ITL 50.650.000,00
		0		658.200.000			ITL 658.200.000,00
		0		1.063.103.123			USD 612.303,00
ASIA	Pakistan	7	106.534.180.222	33.482.597.479	354.144.900	34.724.740	
	Sri Lanka	0		261.130.044			USD 150.400,00
		0				6.622.500	ITL 6.622.500,00
		0				83.339.376	USD 48.000,00
		0		51.164.200			ITL 51.164.200,00
		0			6.885.600		ITL 6.885.600,00
		0				5.164.200	ITL 5.164.200,00
		1	237.371.000				ITL 237.371.000,00
		0				50.266.400	ITL 50.266.400,00
		1	68.858.000				ITL 68.858.000,00
		0			17.802.825		ITL 17.802.825,00
ASIA	Sri Lanka	2	306.227.000	312.294.244	24.688.425	145.392.476	

Riepilogo per Paesi Relativo al periodo: 1998

MINISTERO DEL TESORO

Tipo di Operazione: EXP

Area	Paese	Trans.ni Autorizzate	Importi Notificati	Importi Segnalati	Accessori Notificati	Accessori Segnalati	Importo Originario: Valuta & Ammontare
	Taiwan	0			195.538.555		GBP 67.980,00
		0		60.787.667			GBP 21.133,15
		1	125.911.907				USD 72.520,00
		0			84.378.137		GBP 29.334,50
		0		41.707.988			GBP 14.500,00
		1	36.449.905				GBP 12.672,00
		1	299.146.952				GBP 104.000,00
		0		2.577.637.105			GBP 896.129,00
		1	1.687.562.742				GBP 586.690,00
		0			25.168.613		GBP 8.750,00
		0		3.271.636.173			GBP 1.137.401,40
		0		503.372.275			GBP 175.000,00
		1	220.908.518				GBP 76.800,00
		1	154.635.962				GBP 53.760,00
		0			26.678.730		GBP 9.275,00
		1	4.674.171.125				GBP 1.625.000,00
		0			1.822.495		GBP 633,60
		1	503.372.275				GBP 175.000,00
		0			2.085.399		GBP 725,00
		0		299.146.952			GBP 104.000,00
		0		1.104.556.974			GBP 384.005,00
		0			337.978		GBP 117,50
		1	2.577.637.105				GBP 896.129,00
		0			184.116.894		GBP 64.009,20
		1	41.707.988				GBP 14.500,00
		0			233.708.556		GBP 81.250,00
		1	3.910.771.114				GBP 1.359.600,00
		0		53.962.245			USD 31.080,00
		1	533.574.611				GBP 185.500,00
		0			17.987.415		USD 10.360,00
		0		178.013.923			GBP 61.887,47
		0			14.957.347		GBP 5.200,00
		0		6.759.570			GBP 2.350,00

Riepilogo per Paesi Relativo al periodo: 1998

MINISTERO DEL TESORO

Tipo di Operazione: EXP

Area	Paese	Trans.ni Autorizzate	Importi Notificati	Importi Segnalati	Accessori Notificati	Accessori Segnalati	Importo Originario: Valuta & Ammontare
	Taiwan	0		36.449.905			GBP 12.672,00
		0			11.045.425		GBP 3.840,00
		1	6.759.570				GBP 2.350,00
ASIA							
	Taiwan	13	14.772.609.774	8.134.030.777	797.825.544		
	Guatemala	1	237.467.199				CHF 199.671,40
		0		2.297.004.220			CHF 1.931.408,00
CENTRO AMERICA							
	Guatemala	1	237.467.199	2.297.004.220			
	Messico	1	500.000				ITL 500.000,00
		1	108.514.812				USD 62.500,00
		0			20.661.654		USD 11.900,25
		1	97.663.331				USD 56.250,00
		0				20.661.654	USD 11.900,25
		1	199.667.255				USD 115.000,00
		1	139.984.108				USD 80.625,00
		0			14.415.107		USD 8.302,50
		0			29.470.886		USD 16.974,00
		0				29.470.886	USD 16.974,00
		0			16.016.786		USD 9.225,00
		1	13.494.033.964				USD 7.772.000,00
		0		199.667.255			USD 115.000,00
		0		139.984.108			USD 80.625,00
		0		54.257.406			USD 31.250,00
CENTRO AMERICA							
	Messico	6	14.040.363.470	393.908.769	80.564.433	50.132.540	
	Austria	0		681.854.159			ITL 681.854.159,00
		0		204.797.260			ITL 204.797.260,00
		1	980.662.148				ATS 6.990.200,00
		1	28.888.888				ITL 28.888.888,00

Riepilogo per Paesi Relativo al periodo: 1998

MINISTERO DEL TESORO

Tipo di Operazione: EXP

Area	Paese	Trans.ni Autorizzate	Importi Notificati	Importi Segnalati	Accessori Notificati	Accessori Segnalati	Importo Originario: Valuta & Ammontare
	Austria	0		420.283.777			ATS 2.995.800,00
		0			147.099.322		ATS 1.048.530,00
		1	477.860.275				ITL 477.860.275,00
		0		182.337.976			ATS 1.299.712,57
		1	685.000.000				ITL 685.000.000,00
		1	130.000.000				ITL 130.000.000,00
		0			71.679.040		ITL 71.679.040,00
		0			71.679.040		ITL 71.679.040,00
		1	390.000.000				ITL 390.000.000,00
CSCE							
	Austria	6	2.692.411.311	1.489.273.172	290.457.402		
	Belgio	1	19.500.000				ITL 19.500.000,00
		0		6.399.000			ITL 6.399.000,00
		0	48.088.245				BEF 1.005.000,00
		0		519.266.295			BEF 10.852.187,00
		0		455.400.000			ITL 455.400.000,00
		0		35.514.623			USD 20.454,94
		1	48.088.245				BEF 1.005.000,00
		1	179.620.000				ITL 179.620.000,00
		1	104.550.065				BEF 2.185.000,00
		1	5.475.840				ITL 5.475.840,00
		0		5.475.840			ITL 5.475.840,00
CSCE							
	Belgio	5	357.234.150	1.070.144.003			
	Canada	1	125.891.867				CAD 107.338,33
		1	12.672.120				ITL 12.672.120,00
		0			39.736		CAD 33,88
		0		5.911.720			CAD 5.040,47
		0		72.470.955			CAD 61.790,42
		0		5.417.059			USD 3.120,00
		0		61.522.309			CAD 52.455,35

Riepilogo per Paesi Relativo al periodo: 1998

MINISTERO DEL TESORO

Tipo di Operazione: EXP

Area	Paese	Trans.ni Autorizzate	Importi Notificati	Importi Segnalati	Accessori Notificati	Accessori Segnalati	Importo Originario: Valuta & Ammontare
	Canada	1	408.897.905				CAD 348.635,85
		0		22.495.282			CAD 19.180,00
		1	500.277.987				CAD 426.548,63
		0		1.022.726			CAD 872,00
		0		724.317.627			CAD 617.570,03
		1	74.514.062				CAD 63.532,42
		0		86.911.601			CAD 74.102,85
		0		22.495.282			CAD 19.180,00
		1	261.052.941				CAD 222.579,80
		0		3.276.007			CAD 2.793,20
		0		8.779.362			ITL 8.779.362,00
		0		49.484.694			CAD 42.191,80
		0		7.636.081			CAD 6.510,70
		0		8.030.745			CAD 6.647,20
		1	2.141.625				CAD 1.826,00
		1	5.417.059				USD 3.120,00
		1	243.293.889				CAD 207.438,02
		0		19.358.797			CAD 16.505,76
		1	3.790.000				ITL 3.790.000,00
		0		407.658.201			CAD 347.578,85
		1	1.172.851.000				CAD 1.000.000,00
		0		144.058.485			CAD 122.827,61
		0		50.435.231			CAD 43.002,25
		0		23.959.903			CAD 20.428,77
		0		39.214.953			CAD 33.435,58
		0		2.528.784			CAD 2.156,10
		1	119.886.307				CAD 102.217,85
		1	55.009.796				CAD 46.902,63
		1	219.146.382				CAD 186.851,00
		1	39.476.745				CAD 33.658,79
CSCE	Canada	15	3.244.321.685	1.766.985.804	39.736		

Riepilogo per Paesi Relativo al periodo: 1998

MINISTERO DEL TESORO

Tipo di Operazione: EXP

Area	Paese	Trans.ni Autorizzate	Importi Notificati	Importi Segnalati	Accessori Notificati	Accessori Segnalati	Importo Originario: Valuta & Ammontare
	Cipro	0		35.681.839			CHF 30.002,64
		1	4.252.425				CHF 3.575,60
		0		268.666.747			CHF 225.905,16
		0		311.185.851			CHF 261.656,83
		0		22.131.259			CHF 18.608,80
CSCE	Cipro		4.252.425	637.665.696			
	Danimarca	1	206.952.036				DKK 798.500,00
		0		985.013.757			DKK 3.800.559,30
		0		160.200.000			ITL 160.200.000,00
		0				26.824.861	USD 15.450,00
		0				49.204.783	DKK 189.850,85
		1	89.220.000				ITL 89.220.000,00
		1	15.192.897				DKK 58.620,00
		0		80.295.000			ITL 80.295.000,00
		0		10.626.500			ITL 10.626.500,00
		1	798.410.000				ITL 798.410.000,00
		0				4.461.000	ITL 4.461.000,00
		1	356.012.320				ITL 356.012.320,00
		1	62.202.240				DKK 240.000,00
		1	5.750.732				ITL 5.750.732,00
		0			562.852.604		DKK 2.171.700,33
		1	250.001.169				DKK 964.600,00
		1	984.095.677				DKK 3.797.017,00
		1	405.550.656				NOK 1.764.000,00
		0				294.000.000	ITL 294.000.000,00
		0			344.975.000		ITL 344.975.000,00
1	1.072.994.466				USD 618.000,00		
0				1.555.056	DKK 6.000,00		
0				10.820.250	ITL 10.820.250,00		
1	918.079				DKK 3.542,30		
0			5.494.141.896		ITL 5.494.141.896,00		

Riepilogo per Paesi Relativo al periodo: 1998

MINISTERO DEL TESORO

Tipo di Operazione: EXP

Area	Paese	Trans.ni Autorizzate	Importi Notificati	Importi Segnalati	Accessori Notificati	Accessori Segnalati	Importo Originario: Valuta & Ammontare
Danimarca		0		2.352.000.000			ITL 2.352.000.000,00
		1	216.405.000				ITL 216.405.000,00
		0				5.173.800	DKK 19.962,50
		0				10.138.766	NOK 44.100,00
		0			286.650.000		ITL 286.650.000,00
		0				3.268.466	USD 1.882,50
		1	3.528.000.000				ITL 3.528.000.000,00
		0			709.720		ITL 709.720,00
		0				19.960.250	ITL 19.960.250,00
		0				455.786	DKK 1.758,60
		1	2.846.519.000				ITL 2.846.519.000,00
		0			76.000.000		ITL 76.000.000,00
		1	138.888.960				USD 80.000,00
		0			27.152.010		ITL 27.152.010,00
		0			75.000.350		DKK 289.380,00
		0				71.162.975	ITL 71.162.975,00
		0				61.263.045	DKK 236.376,23
		0			177.403.200		ITL 177.403.200,00
	1	130.738.646				USD 75.300,00	
	0			6.758.640		ITL 6.758.640,00	
	1	2.042.101.565				DKK 7.879.207,82	
CSCE							
	Danimarca	18	13.149.963.443	10.639.778.677	558.289.038		
	Finlandia	0		841.880.425			FIM 2.591.310,26
		0		14.305.716.614			ITL 14.305.716.614,00
		0		3.125.032.209			FIM 9.618.857,72
		1	2.786.225.600				ITL 2.786.225.600,00
		1	3.375.147.002				FIM 10.388.711,74
		0		696.556.400			ITL 696.556.400,00
		1	4.246.478				CHF 3.570,60
		1	37.690.000				ITL 37.690.000,00

Riepilogo per Paesi Relativo al periodo: 1998

MINISTERO DEL TESORO

Tipo di Operazione: EXP

Area	Paese	Trans.ni Autorizzate	Importi Notificati	Importi Segnalati	Accessori Notificati	Accessori Segnalati	Importo Originario: Valuta & Ammontare
	Finlandia	0		37.690.000			ITL 37.690.000,00
CSCE	Finlandia	4	6.203.309.060	19.006.875.648			
	Francia	0		734.585.774			ITL 734.585.774,00
		0		470.996.616			FRF 1.599.695,06
		0		2.611.353.732			FRF 8.869.213,74
		1	148.000.000				ITL 148.000.000,00
		1	3.410.000				ITL 3.410.000,00
		1	1.236.601				FRF 4.200,00
		1	800.290.409				FRF 2.718.110,00
		1	89.574.006				ECU 48.000,00
		0		18.386.760			ITL 18.386.760,00
		0			247.500.000		ITL 247.500.000,00
		0		1.236.601			FRF 4.200,00
		0		3.913.081.938			GBP 1.360.403,37
		1	4.329.431				FRF 14.704,50
		1	10.851.481				USD 6.250,00
		1	52.395.000				ITL 52.395.000,00
		1	7.205.280.000				ITL 7.205.280.000,00
		0		1.801.320.000			ITL 1.801.320.000,00
		1	9.756.000				ITL 9.756.000,00
		1	3.410.341.664				FRF 11.582.900,00
		0		71.991.423			FRF 244.512,00
		0		37.031.470			ITL 37.031.470,00
		0		5.618.642.467			ITL 5.618.642.467,00
		1	7.139.903				FRF 24.250,00
		0		387.812.854			FRF 1.317.169,35
		0		149.916.233			FRF 509.176,18
		1	6.496.000				ITL 6.496.000,00
		1	5.498.461				FRF 18.675,00
		1	3.300.000.000				ITL 3.300.000.000,00
		0		4.329.431			FRF 14.704,50

Riepilogo per Paesi Relativo al periodo: 1998

MINISTERO DEL TESORO

Tipo di Operazione: EXP

Area	Paese	Trans.ni Autorizzate	Importi Notificati	Importi Segnalati	Accessori Notificati	Accessori Segnalati	Importo Originario: Valuta & Ammontare
	Francia	0		6.496.000			ITL 6.496.000,00
		0		10.851.481			USD 6.250,00
		0		257.202.788			DEM 260.573,04
		0		1.067.324.262			FRF 3.625.065,00
		1	35.734.500				ITL 35.734.500,00
		1	193.587.067				FRF 657.500,00
		1	287.965.694				FRF 978.048,00
CSCE	Francia	18	15.571.886.217	17.162.559.830	247.500.000		
	Germania	0		500.000			ITL 500.000,00
		0		6.259.260			ITL 6.259.260,00
		1	500.000				ITL 500.000,00
		1	47.379.168				DEM 48.000,00
		0			112.110.690		ITL 112.110.690,00
		0			164.769.348		DEM 166.928,40
		1	5.674.500.000				ITL 5.674.500.000,00
		1	1.224.013.300				ITL 1.224.013.300,00
		0			118.949.433		ITL 118.949.433,00
		1	500.000				ITL 500.000,00
		0			324.300		ITL 324.300,00
		0			47.690.911		ITL 47.690.911,00
		1	21.105.000				ITL 21.105.000,00
		1	1.595.690				ITL 1.595.690,00
		1	117.085.760				ITL 117.085.760,00
		1	17.119.829				CHF 14.395,00
		1	4.260.540				ITL 4.260.540,00
		0			417.420		ITL 417.420,00
		0			1.772.660		ITL 1.772.660,00
0			12.923.300		ITL 12.923.300,00		
0			511.702.854		ITL 511.702.854,00		
0			1.220.484.408		DEM 1.236.477,00		
0			1.621.446.408		DEM 1.642.693,00		

Riepilogo per Paesi Relativo al periodo: 1998

MINISTERO DEL TESORO

Tipo di Operazione: EXP

Area	Paese	Trans.ni Autorizzate	Importi Notificati	Importi Segnalati	Accessori Notificati	Accessori Segnalati	Importo Originario: Valuta & Ammontare
	Germania	0		630.575.516			DEM 638.838,25
		0		10.610.550			ITL 10.610.550,00
		0		2.220.620.556			ITL 2.220.620.556,00
		0		421.626.716			ITL 421.626.716,00
		0		21.439.487			ITL 21.439.487,00
		0		1.446.000.000			ITL 1.446.000.000,00
		0		2.006.801.232			ITL 2.006.801.232,00
		0		374.590.944			DEM 379.499,39
		0				2.372.965	DEM 2.404,06
		0		251.465.950			ITL 251.465.950,00
		1	161.491.600				ITL 161.491.600,00
		0		625.464.241			DEM 633.660,00
		0		1.676.450			ITL 1.676.450,00
		0		98.706.600			DEM 100.000,00
		0		8.715.224			ITL 8.715.224,00
		0		413.920.000			ITL 413.920.000,00
		1	7.849.314				CHF 6.600,00
		1	373.361.393				ITL 373.361.393,00
		0		75.688.700			ITL 75.688.700,00
		1	10.393.310				ITL 10.393.310,00
		0		90.063.860			ITL 90.063.860,00
		1	1.621.700				ITL 1.621.700,00
		0		431.556.120			ITL 431.556.120,00
		0		66.758.200			ITL 66.758.200,00
		1	296.119.800				DEM 300.000,00
		0		80.932.532			ITL 80.932.532,00
		0		139.302.660			ITL 139.302.660,00
		0		1.626.096			ITL 1.626.096,00
		0		33.982.550			ITL 33.982.550,00
		0		500.000			ITL 500.000,00
		0		934.148.404			DEM 946.389,00
		0		681.589.302			ITL 681.589.302,00
		0		2.544.448			ITL 2.544.448,00

Riepilogo per Paesi Relativo al periodo: 1998

MINISTERO DEL TESORO

Tipo di Operazione: EXP

Area	Paese	Trans.ni Autorizzate	Importi Notificati	Importi Segnalati	Accessori Notificati	Accessori Segnalati	Importo Originario: Valuta & Ammontare
	Germania	1	32.029.958				CHF 26.932,00
		0		1.621.700			ITL 1.621.700,00
		0		81.677.406			ITL 81.677.406,00
		0		706.557			CHF 594,10
		1	3.401.490				ITL 3.401.490,00
		0		5.573.490			ITL 5.573.490,00
		0		500.000			ITL 500.000,00
		0		75.763.200			ITL 75.763.200,00
		0		4.260.540			ITL 4.260.540,00
		0		1.595.690			ITL 1.595.690,00
		0		2.165.087.747			ITL 2.165.087.747,00
		0		8.400.000			ITL 8.400.000,00
		1	15.842.409				DEM 16.050,00
		1	1.827.000.000				ITL 1.827.000.000,00
		1	6.408.000.000				ITL 6.408.000.000,00
		1	242.176.860				ITL 242.176.860,00
		1	3.357.694.748				ITL 3.357.694.748,00
		1	710.134.763				DEM 719.440,00
		0		633.500.000			ITL 633.500.000,00
		0		200.000.000			ITL 200.000.000,00
		1	4.787.270.100				DEM 4.850.000,00
		1	681.589.302				ITL 681.589.302,00
		1	553.500.000				ITL 553.500.000,00
		1	27.596.736				DEM 27.958,35
		1	627.120.000				ITL 627.120.000,00
		0		16.074.350			ITL 16.074.350,00
		1	5.330.156				DEM 5.400,00
		1	6.400.000				ITL 6.400.000,00
		1	154.000.000				ITL 154.000.000,00
		0		1.691.118.284			DEM 1.713.277,82
		0		489.736.500			ITL 489.736.500,00
		1	11.076.819				ITL 11.076.819,00
		1	4.122.422.000				ITL 4.122.422.000,00

Riepilogo per Paesi Relativo al periodo: 1998

MINISTERO DEL TESORO

Tipo di Operazione: EXP

Area	Paese	Trans.ni Autorizzate	Importi Notificati	Importi Segnalati	Accessori Notificati	Accessori Segnalati	Importo Originario: Valuta & Ammontare
	Germania	1	330.547.675				DEM 334.879,00
		0		84.295.436			DEM 85.400,00
		0		3.461.843.304			DEM 3.507.205,50
		0		553.500.000			ITL 553.500.000,00
		0		2.696.552.103			ITL 2.696.552.103,00
		0		4.148.232			ITL 4.148.232,00
		0		949.908.300			ITL 949.908.300,00
		1	1.673.810.096				ITL 1.673.810.096,00
CSCE							
	Germania	36	33.535.839.516	28.016.120.167		2.372.965	
	Gran Bretagna	1	690.500.000				ITL 690.500.000,00
		0		123.059.650			GBP 42.782,33
		1	4.218.948.565				GBP 1.466.739,50
		0		48.301.956.072			GBP 16.792.427,26
		0		53.213.640			GBP 18.500,00
		0		300.624.000			ITL 300.624.000,00
		1	14.032.868				GBP 4.878,60
		1	300.624.000				ITL 300.624.000,00
		0		4.416.692.409			GBP 1.535.486,18
		0		1.499.354.928			USD 863.565,82
		0		2.053.174.855			GBP 713.796,96
		0		9.355.245			GBP 3.252,40
		0		8.393.373			GBP 2.918,00
		0		211.474.000			ITL 211.474.000,00
		0				59.153.433	GBP 20.565,00
		0				98.589.055	GBP 34.275,00
		0		1.081.531			GBP 376,00
		0		6.045.605.868			GBP 2.101.786,45
		0		33.644.798			GBP 11.696,79
		0				492.945.277	GBP 171.375,00
1	1.804.000				ITL 1.804.000,00		
0			47.056.398			USD 27.102,52	

Riepilogo per Paesi Relativo al periodo: 1998

MINISTERO DEL TESORO

Tipo di Operazione: EXP

Area	Paese	Trans.ni Autorizzate	Importi Notificati	Importi Segnalati	Accessori Notificati	Accessori Segnalati	Importo Originario: Valuta & Ammontare
CSCE	Gran Bretagna	0			98.589.055		GBP 34.275,00
	Gran Bretagna	5	5.225.909.433	63.104.886.767	591.534.332	157.742.488	
	Grecia	0			6.165.690		USD 3.551,18
		1	21.964.180				ITL 21.964.180,00
		0		191.078.534			ITL 191.078.534,00
		0			2.720.000		ITL 2.720.000,00
		0		36.612.932			USD 21.087,52
		0			2.850.000		ITL 2.850.000,00
		0			33.410.815		ITL 33.410.815,00
		0		43.634.250			ITL 43.634.250,00
		1	28.500.000				ITL 28.500.000,00
		0		49.755.519			ITL 49.755.519,00
		1	27.520.936				USD 15.850,91
		0				5.671.215	ITL 5.671.215,00
		0			900.000		ITL 900.000,00
		0				610.470.000	ITL 610.470.000,00
		0		5.500.000			ITL 5.500.000,00
		1	116.096.211				ITL 116.096.211,00
		1	9.000.000				ITL 9.000.000,00
		0			8.631.862		USD 4.971,65
		0		11.008.484			ITL 11.008.484,00
		0		6.321.079			ITL 6.321.079,00
		0		188.007.692			ITL 188.007.692,00
		1	222.739.000				ITL 222.739.000,00
		1	45.783.718				USD 26.369,51
		0				68.114.565	ITL 68.114.565,00
		0			9.156.740		USD 5.273,90
		0			4.177.334		USD 2.405,97
		1	18.468.800				ITL 18.468.800,00
		1	59.676.271				USD 34.371,04
		0		4.069.800.000			ITL 4.069.800.000,00

Riepilogo per Paesi Relativo al periodo: 1998

MINISTERO DEL TESORO

Tipo di Operazione: EXP

Area	Paese	Trans.ni Autorizzate	Importi Notificati	Importi Segnalati	Accessori Notificati	Accessori Segnalati	Importo Originario: Valuta & Ammontare
	Grecia	0		87.423.500			ITL 87.423.500,00
		0		861.000.000			ITL 861.000.000,00
		0			2.983.810		USD 1.718,55
		1	1.127.000.000				ITL 1.127.000.000,00
		1	44.075.000				ITL 44.075.000,00
		1	861.000.000				ITL 861.000.000,00
		0		177.660.189			ITL 177.660.189,00
		0			6.611.250		ITL 6.611.250,00
		1	50.273.784				ITL 50.273.784,00
		1	7.240.000				ITL 7.240.000,00
		0				427.280	ITL 427.280,00
		0		128.589.120			ITL 128.589.120,00
		1	27.600.000				ITL 27.600.000,00
		0				98.974.671	ITL 98.974.671,00
		0			2.760.000		ITL 2.760.000,00
		0				16.355.491	USD 9.420,08
		0		73.793.597			USD 42.502,03
		0		1.533.090.400			ITL 1.533.090.400,00
		0			169.050.000		ITL 169.050.000,00
		1	7.656.805				USD 4.410,00
		1	7.726.254				USD 4.450,00
		1	141.514.601				USD 81.506,50
		1	2.299.635.600				ITL 2.299.635.600,00
		0			383.272.600		ITL 383.272.600,00
		1	2.895.000				ITL 2.895.000,00
		0			24.877.760		ITL 24.877.760,00
		0			5.027.378		ITL 5.027.378,00
		1	11.000.000				ITL 11.000.000,00
		1	123.313.958				USD 71.023,69
		1	70.317.720				ITL 70.317.720,00
		0			16.355.491		USD 9.420,08
		0			123.000.000		ITL 123.000.000,00
		0		7.915.200			ITL 7.915.200,00

Riepilogo per Paesi Relativo al periodo: 1998

MINISTERO DEL TESORO

Tipo di Operazione: EXP

Area	Paese	Trans.ni Autorizzate	Importi Notificati	Importi Segnalati	Accessori Notificati	Accessori Segnalati	Importo Originario: Valuta & Ammontare
	Grecia	0			24.646.788		ITL 24.646.788,00
		1	164.311.920				ITL 164.311.920,00
		0			10.547.658		ITL 10.547.658,00
		0		369.000.000			ITL 369.000.000,00
		0		45.783.718			USD 26.369,51
		1	163.554.931				USD 94.200,81
		0		22.117.937			ITL 22.117.937,00
		1	4.644.433				USD 2.675,00
		0				1.241.575	ITL 1.241.575,00
		0		16.193.411.978			USD 9.326.729,00
		0				963.162	ITL 963.162,00
		0		12.730.160			CHF 10.704,00
		0		70.317.720			ITL 70.317.720,00
CSCE							
	Grecia	26	5.663.509.122	24.184.552.009	837.145.276	802.217.959	
	Irlanda	0		229.790.787			IEP 92.945,82
		0		43.026.953			IEP 17.403,55
		0			47.646.339		IEP 19.272,00
		0			2.952.925		IEP 1.194,40
		1	41.525.520				IEP 16.796,25
		1	670.009.954				IEP 271.005,75
CSCE							
	Irlanda	2	711.535.474	272.817.740	50.599.264		
	Lussemburgo	1	750.000				ITL 750.000,00
		1	109.440.000				ITL 109.440.000,00
		1	10.260.000				ITL 10.260.000,00
		1	103.740.000				ITL 103.740.000,00
		1	28.485.500				ITL 28.485.500,00
		1	12.000.000				ITL 12.000.000,00
		1	14.860.000				ITL 14.860.000,00

Riepilogo per Paesi Relativo al periodo: 1998

MINISTERO DEL TESORO

Tipo di Operazione: EXP

Area	Paese	Trans.ni Autorizzate	Importi Notificati	Importi Segnalati	Accessori Notificati	Accessori Segnalati	Importo Originario: Valuta & Ammontare
	Lussemburgo	1	5.263.400				ITL 5.263.400,00
CSCE	Lussemburgo	8	284.798.900				
	N.A.T.O. - Italia	0		205.000.000			ITL 205.000.000,00
		1	127.195.000				ITL 127.195.000,00
CSCE	N.A.T.O. - Italia	1	127.195.000	205.000.000			
	NAMSA - ITALIA	1	102.500.000				ITL 102.500.000,00
		1	71.450.000				ITL 71.450.000,00
		1	5.700.000				ITL 5.700.000,00
CSCE	NAMSA - ITALIA	3	179.650.000				
	Norvegia	0		24.027.160			DEM 24.342,00
		0		35.044.673			NOK 152.431,77
		0		797.123.200			ITL 797.123.200,00
		0				9.880.924	USD 5.691,00
		0				59.784.250	ITL 59.784.250,00
		0		131.719.620			USD 75.865,00
		0				157.080.000	ITL 157.080.000,00
		0		1.594.600.000			ITL 1.594.600.000,00
		1	158.238.976				USD 91.715,00
		0			8.770.837		NOK 38.150,00
		0			32.936.415		USD 18.970,00
		1	76.170.000				ITL 76.170.000,00
		0			199.280.800		ITL 199.280.800,00
		1	245.583.452				NOK 1.068.200,00
		1	5.579.862.000				ITL 5.579.862.000,00
		1	5.665.540.440				ITL 5.665.540.440,00
		0		199.340.939			DEM 201.953,00
		0		153.975.000			ITL 153.975.000,00

Riepilogo per Paesi Relativo al periodo: 1998

MINISTERO DEL TESORO

Tipo di Operazione: EXP

Area	Paese	Trans.ni Autorizzate	Importi Notificati	Importi Segnalati	Accessori Notificati	Accessori Segnalati	Importo Originario: Valuta & Ammontare
Norvegia		1	16.400.000.000				ITL 16.400.000.000,00
		0		249.728.688			ITL 249.728.688,00
		1	19.741.320				DEM 20.000,00
		1	24.027.160				DEM 24.342,00
		0				840.980	DEM 852,00
		1	369.000.000				ITL 369.000.000,00
		0		128.886.361			ITL 128.886.361,00
		1	984.375.000				ITL 984.375.000,00
		1	13.360.000				ITL 13.360.000,00
		0				690.946	DEM 700,00
		0			1.846.290		ITL 1.846.290,00
		0		4.100.000.000			ITL 4.100.000.000,00
		1	982.617.805				NOK 4.187.042,44
		1	922.219.644				USD 531.160,00
		0		1.594.600.000			ITL 1.594.600.000,00
		0					2.631.251 NOK 11.445,00
	0			805.171.450		ITL 805.171.450,00	
	1	1.846.290				ITL 1.846.290,00	
CSCE							
	Norvegia	14	31.420.582.087	9.816.063.381	242.519.978	229.376.425	
	Olanda	0		856.940.960			GBP 297.920,00
		0			169.999.813		NLG 194.139,73
		1	4.857.146.305				NLG 5.546.859,45
		1	254.824.117				DEM 258.163,20
CSCE							
	Olanda	2	5.111.970.422	856.940.960	169.999.813		
	Paesi Bassi	0				396.800	ITL 396.800,00
		0		30.500.000			ITL 30.500.000,00
		0				921.840	ITL 921.840,00
		0				1.914.000	ITL 1.914.000,00
		1	32.000.000				ITL 32.000.000,00

Riepilogo per Paesi Relativo al periodo: 1998

MINISTERO DEL TESORO

Tipo di Operazione: EXP

Area	Paese	Trans.ni Autorizzate	Importi Notificati	Importi Segnalati	Accessori Notificati	Accessori Segnalati	Importo Originario: Valuta & Ammontare
	Paesi Bassi	1	241.773.100				ITL 241.773.100,00
		0			12.088.655		ITL 12.088.655,00
		0		26.261.000			ITL 26.261.000,00
		1	149.508.860				ITL 149.508.860,00
		0		42.751.000			ITL 42.751.000,00
		0				71.331.540	ITL 71.331.540,00
		0				2.565.080	ITL 2.565.080,00
		0				1.920.000	ITL 1.920.000,00
		0		1.188.859.000			ITL 1.188.859.000,00
		0				1.575.660	ITL 1.575.660,00
		0		32.000.000			ITL 32.000.000,00
		0		63.000.000			ITL 63.000.000,00
		0				8.909.980	ITL 8.909.980,00
		0			180.000.000		ITL 180.000.000,00
		1	3.000.000.000				ITL 3.000.000.000,00
		0			7.475.445		ITL 7.475.445,00
		0			25.709.379		GBP 8.938,00
		1	856.940.960				GBP 297.920,00
		1	164.000.000				ITL 164.000.000,00
		0			445.963.327		NLG 509.289,97
		0		7.097.306.640			NLG 8.105.121,80
		1	5.644.502.710				NLG 6.446.020,20
		0			1.920.000		ITL 1.920.000,00
CSCE	Paesi Bassi	7	10.088.725.630	8.480.677.640	673.156.806	89.534.900	
	Portogallo	1	30.460.000				ITL 30.460.000,00
CSCE	Portogallo	1	30.460.000				
	Regno Unito	0		5.210.555.000			ITL 5.210.555.000,00
		1	2.779.680.000				ITL 2.779.680.000,00
		1	11.908.348				GBP 4.140,00

Riepilogo per Paesi Relativo al periodo: 1998

MINISTERO DEL TESORO

Tipo di Operazione: EXP

Area	Paese	Trans.ni Autorizzate	Importi Notificati	Importi Segnalati	Accessori Notificati	Accessori Segnalati	Importo Originario: Valuta & Ammontare
	Regno Unito	0		11.908.349			GBP 4.140,00
		0		7.204.885.333			GBP 2.504.816,01
		1	167.820.000				ITL 167.820.000,00
		0		795.720.246			ITL 795.720.246,00
		1	15.309.630.529				GBP 5.322.473,00
		0		122.448.901			GBP 42.570,00
		0		782.137.999			GBP 271.914,36
		0		59.225			GBP 20,59
		0		49.017.989			GBP 17.041,36
		0		72.831.361.560			GBP 25.320.203,17
		1	62.867.457				GBP 21.856,20
		0			359.551		GBP 125,00
		0			946.339		GBP 329,00
		1	31.451.907				GBP 10.934,42
		1	5.000.362				USD 2.880,00
		1	46.541.952.998				GBP 16.180.553,00
		0		4.125.084.018			GBP 1.434.107,00
		0			1.886.006		GBP 655,68
		1	38.000.000				ITL 38.000.000,00
		0		462.000.000			ITL 462.000.000,00
		0		2.858.900.000			ITL 2.858.900.000,00
		1	298.559.157				GBP 103.795,65
		1	43.101.725				GBP 14.984,54
		0				82.501.680	GBP 28.682,14
		0		351.854.575			ITL 351.854.575,00
		0		380.369.714			ITL 380.369.714,00
		0		1.328.955.127			GBP 462.018,19
		0		69.154.721			GBP 24.042,00
		0		60.519.729			GBP 21.040,00
		0		14.502.412.365			GBP 5.041.839,39
		0		179.775.812			GBP 62.500,00
		0		41.000.000			ITL 41.000.000,00
		0		767.326.000			ITL 767.326.000,00

Riepilogo per Paesi Relativo al periodo: 1998

MINISTERO DEL TESORO

Tipo di Operazione: EXP

Area	Paese	Trans.ni Autorizzate	Importi Notificati	Importi Segnalati	Accessori Notificati	Accessori Segnalati	Importo Originario: Valuta & Ammontare
	Regno Unito	1	1.245.926.000				ITL 1.245.926.000,00
		0			1.013.343.041		GBP 352.294,00
CSCE	Regno Unito	12	66.535.898.482	112.135.448.663	1.016.534.937	82.501.680	
	Repubblica Ceca	0		16.956.000.000			ITL 16.956.000.000,00
		1	86.058.812.500				ITL 86.058.812.500,00
		0		57.088.000			ITL 57.088.000,00
		0		6.584.712.097			USD 3.781.000,00
		1	641.633.700				ITL 641.633.700,00
		0		1.650.000.000			ITL 1.650.000.000,00
		1	37.786.810.979				USD 21.763.625,00
		0			9.579.600		ITL 9.579.600,00
		1	95.796.000				ITL 95.796.000,00
		0		98.678.489			ITL 98.678.489,00
		0		28.427.542			ITL 28.427.542,00
		0		591.353.641			USD 340.595,00
CSCE	Repubblica Ceca	4	124.583.053.178	25.948.259.769	9.579.600		
	Romania	0		3.428.303.084			CHF 2.882.646,86
		0		9.930.571			CHF 8.350,00
		0		2.966.154.996			USD 1.708.381,40
		1	457.936.114				CHF 385.050,00
		1	255.747.710				USD 147.300,00
		0				243.073.180	USD 140.000,00
		0		170.442.063			USD 98.167,51
		0		271.838.286			USD 156.567,50
		0		7.737.547.344			CHF 6.506.022,37
		0				63.541.030	ITL 63.541.030,00
		0			971.627.970		ITL 971.627.970,00
		0		720.361.000			ITL 720.361.000,00
		1	4.553.357.635				ITL 4.553.357.635,00

Riepilogo per Paesi Relativo al periodo: 1998

MINISTERO DEL TESORO

Tipo di Operazione: EXP

Area	Paese	Trans.ni Autorizzate	Importi Notificati	Importi Segnalati	Accessori Notificati	Accessori Segnalati	Importo Originario: Valuta & Ammontare	
	Romania	0		7.483.150.000			ITL 7.483.150.000,00	
		1	1.087.578.856				USD 626.400,00	
		0		468.726.894			USD 289.967,00	
CSCE	Romania	4	6.354.620.315	23.258.454.038	971.627.970	306.614.210		
	Spagna	0			45.701.079		ITL 45.701.079,00	
		1	465.188.920				USD 267.929,39	
		0			799.838.000			ITL 799.838.000,00
		0			7.611.000			ITL 7.611.000,00
		1	39.250.000					ITL 39.250.000,00
		1	180.914.159					USD 104.199,00
		1	19.640.000					ITL 19.640.000,00
		0			11.035.175			USD 6.355,80
		1	72.000.000					ITL 72.000.000,00
		0					6.880.496	ITL 6.880.496,00
		1	54.974.100					ITL 54.974.100,00
		1	177.400.000					ITL 177.400.000,00
		0				887.000		ITL 887.000,00
		0				12.418.000		ITL 12.418.000,00
		1	11.100.000					ITL 11.100.000,00
		0				832.500		ITL 832.500,00
		0					2.083.369	ITL 2.083.369,00
		0					948.000	ITL 948.000,00
		0					13.272.000	ITL 13.272.000,00
		0				129.070.775		ITL 129.070.775,00
0				285.000.000		ITL 285.000.000,00		
0				46.518.876		USD 26.792,93		
0				3.496.190		USD 2.013,66		
1	34.961.909					USD 20.136,60		
0				101.120.000		ITL 101.120.000,00		
1	189.600.000					ITL 189.600.000,00		
0				948.000		ITL 948.000,00		

Riepilogo per Paesi Relativo al periodo: 1998

MINISTERO DEL TESORO

Tipo di Operazione: EXP

Area	Paese	Trans.ni Autorizzate	Importi Notificati	Importi Segnalati	Accessori Notificati	Accessori Segnalati	Importo Originario: Valuta & Ammontare
	Spagna	1	170.520.000				ITL 170.520.000,00
		0			11.936.400		ITL 11.936.400,00
		0			852.600		ITL 852.600,00
		1	10.784.000				ITL 10.784.000,00
		0		416.400.664			ITL 416.400.664,00
		0				18.750.409	ITL 18.750.409,00
		0			55.500		ITL 55.500,00
		0		12.520.000			ITL 12.520.000,00
		0		19.640.000			ITL 19.640.000,00
		1	50.080.000				ITL 50.080.000,00
		0				1.955.800	ITL 1.955.800,00
		0				758.400	ITL 758.400,00
		0				139.700	ITL 139.700,00
		0				807.825	ITL 807.825,00
		0				7.270.425	ITL 7.270.425,00
		0		442.997.685			ITL 442.997.685,00
		0		887.644.221			USD 511.246,00
		0		643.413.839			USD 370.579,50
		0		302.720.000			ITL 302.720.000,00
		0		10.784.000			ITL 10.784.000,00
		0			18.391.500		ITL 18.391.500,00
		0			1.226.100		ITL 1.226.100,00
		1	245.220.000				ITL 245.220.000,00
		0		55.680.000			ITL 55.680.000,00
		0		22.630.000			ITL 22.630.000,00
		0		245.000.000			ITL 245.000.000,00
		0				13.340.750	ITL 13.340.750,00
		0		1.287.541.288			ITL 1.287.541.288,00
		1	25.720.000				ITL 25.720.000,00
		0		348.105.183			CHF 292.700,00
		0		24.434.000			ITL 24.434.000,00
		1	744.528.000				ITL 744.528.000,00
		0		39.481.162			ITL 39.481.162,00

Riepilogo per Paesi Relativo al periodo: 1998

MINISTERO DEL TESORO

Tipo di Operazione: EXP

Area	Paese	Trans.ni Autorizzate	Importi Notificati	Importi Segnalati	Accessori Notificati	Accessori Segnalati	Importo Originario: Valuta & Ammontare
CSCE	Spagna	1	-14.200.000				ITL 14.200.000,00
		1	1.103.045.813				ITL 1.103.045.813,00
		1	16.256.000				ITL 16.256.000,00
		0			172.447.050		CHF 145.000,00
		0			190.552.063		CHF 160.223,38
		0				615.926.100	ITL 615.926.100,00
		0			1.740.139.211		ITL 1.740.139.211,00
		1	38.960.000				ITL 38.960.000,00
		1	8.525.295.789				ITL 8.525.295.789,00
		1	119.220.000				ITL 119.220.000,00
		1	57.685.000				ITL 57.685.000,00
		1	53.934.301				CHF 45.350,00
		1	2.953.317.890				ITL 2.953.317.890,00
		0				13.033.150	ITL 13.033.150,00
		1	260.663.000				ITL 260.663.000,00
		0				6.260.000	ITL 6.260.000,00
0			280.000.000		ITL 280.000.000,00		
0				13.272.000	ITL 13.272.000,00		
		26	15.634.458.881	8.475.605.316	791.754.995	66.207.174	
	Stati Uniti	0		110.996.936			USD 63.829,60
		0		45.235.658			USD 26.053,85
		0		88.568.921			USD 51.012,00
		0		8.353.800			USD 4.811,44
		0		556.568.132			USD 320.560,00
		0				78.130	USD 45,00
		1	8.623.871				USD 4.966,99
		0				459.564	USD 264,69
		1	1.444.462				USD 831,95
		0				271.009	USD 156,09
		0				3.215.962	USD 1.852,26
1	30.002.175				USD 17.280,00		

Riepilogo per Paesi Relativo al periodo: 1998

MINISTERO DEL TESORO

Tipo di Operazione: EXP

Area	Paese	Trans.ni Autorizzate	Importi Notificati	Importi Segnalati	Accessori Notificati	Accessori Segnalati	Importo Originario: Valuta & Ammontare
	Stati Uniti	0			7.643.262		USD 4.402,20
		0			370.964		USD 213,66
		0		529.260.597			USD 304.832,00
		1	2.604.355				USD 1.500,00
		0		24.430.764			USD 14.071,10
		0		3.150.471			USD 1.814,54
		0		743.369.871			USD 428.150,00
		0		12.136.313			USD 6.990,01
		0		428.416.479			USD 246.750,00
		0		3.212.038			USD 1.850,00
		0		83.044.649			USD 47.830,25
		0		959.916.822			USD 552.872,00
		0		39.365.701			USD 22.673,00
		0		19.329.700			USD 11.133,10
		1	7.630.000				ITL 7.630.000,00
		0		59.269.575			USD 34.136,80
		0		3.019.100			ITL 3.019.100,00
		0		1.243.145			USD 716,00
		0		9.033.641			USD 5.203,00
		0		11.328.946			USD 6.525,00
		0		351.883.152			USD 202.670,00
		0		699.537.804			USD 402.904,56
		0		1.377.725.000			ITL 1.377.725.000,00
		0		77.297.271			USD 44.520,00
		0		18.786.865			USD 10.820,45
		0		48.810.830			USD 28.113,00
		0				11.239.009	USD 6.473,20
		0		18.171.647			USD 10.466,11
		0		29.265.976			USD 16.855,98
		0		15.973.380			USD 9.200,00
		0		3.602.691			USD 2.075,00
		0		6.974.880			USD 4.017,24
		0		16.147.004			USD 9.300,00

Riepilogo per Paesi Relativo al periodo: 1998

MINISTERO DEL TESORO

Tipo di Operazione: EXP

Area	Paese	Trans.ni Autorizzate	Importi Notificati	Importi Segnalati	Accessori Notificati	Accessori Segnalati	Importo Originario: Valuta & Ammontare
	Stati Uniti	1	55.100.000				ITL 55.100.000,00
		0		292.532.009			USD 168.486,22
		0		15.233.743			USD 8.774,00
		0		6.454.808			USD 3.717,70
		0		1.955.697.356			USD 1.126.400,00
		0		117.082.169			USD 67.434,44
		0		42.907.173			USD 24.712,74
		0		2.774.506			USD 1.598,00
		0		183.919.585			USD 105.930,00
		0		29.383.328			USD 16.923,57
		0		1.854.995			USD 1.068,40
		0		1.862.114			USD 1.072,50
		0		96.144.123			USD 55.375,00
		0		41.574.194			USD 23.945,00
		0		85.280.679			USD 49.118,11
		0		4.535.051			USD 2.612,00
		0		35.105.253			USD 20.219,16
		0				122.231	USD 70,40
		0		11.311.757			USD 6.515,10
		0		555.066.287			USD 319.695,00
		0		2.751.414			USD 1.584,70
		0		169.803			USD 97,80
		0		4.684.261.000			ITL 4.684.261.000,00
		0			37.294		USD 21,48
		1	1.243.145				USD 716,00
		1	1.714.490.631				USD 987.475,00
		1	9.033.641				USD 5.203,00
		1	160.053.271				USD 92.184,00
		0			4.801.598		USD 2.765,52
		1	15.318.905				USD 8.823,05
		1	132.132.115				USD 76.102,58
		1	254.775.417				USD 146.740,00
		0		478.298.568			USD 275.480,00

Riepilogo per Paesi Relativo al periodo: 1998

MINISTERO DEL TESORO

Tipo di Operazione: EXP

Area	Paese	Trans.ni Autorizzate	Importi Notificati	Importi Segnalati	Accessori Notificati	Accessori Segnalati	Importo Originario: Valuta & Ammontare
	Stati Uniti	1	56.869.106				USD 32.754,23
		1	64.453.892				USD 37.122,75
		1	370.078				USD 213,15
		0		24.430.764			USD 14.071,10
		0		92.269.711			USD 53.143,50
		0		7.960.073			USD 4.584,67
		1	9.975.584				USD 5.745,52
		1	2.257.108.100				USD 1.300.000,00
		0			1.739.084		USD 1.001,64
		1	77.297.271				USD 44.520,00
		1	14.349.314.727				USD 8.264.606,00
		1	4.925.974				CAD 4.200,00
		1	12.807.500				ITL 12.807.500,00
		0			384.225		ITL 384.225,00
		1	12.365.479				USD 7.122,00
		1	30.760.772				USD 17.716,92
		1	103.379.457				USD 59.542,25
		1	3.819.721				USD 2.200,00
		0			2.318.918		USD 1.335,60
		1	57.969.480				USD 33.388,00
		1	15.377.450				ITL 15.377.450,00
		0			47.213.944		USD 27.193,26
		1	470.172.979				USD 270.800,00
		0			258.699		USD 149,00
		1	1.573.798.138				USD 906.442,00
		0		434.059.250			USD 250.000,00
		1	3.464.601				DEM 3.510,00
		0			461.325		ITL 461.325,00
		0		1.221.317.720			USD 703.428,00
		0		57.969.480			USD 33.388,00
		0		236.194.209			USD 136.038,00
		0		684.806.597			USD 394.420,00
		0		370.078			USD 213,15

MINISTERO DEL TESORO

Riepilogo per Paesi Relativo al periodo: 1998

Tipo di Operazione: EXP

Area	Paese	Trans.ni Autorizzate	Importi Notificati	Importi Segnalati	Accessori Notificati	Accessori Segnalati	Importo Originario: Valuta & Ammontare
	Stati Uniti	0		9.975.584			USD 5.745,52
		0		426.238.005			USD 245.495,29
		1	22.937.427				USD 13.211,00
		1	62.504.532				USD 36.000,00
		0			688.122		USD 396,33
		1	13.217.572				USD 7.812,77
		1	28.274.234.000				ITL 28.274.234.000,00
		0		2.889.323.540			USD 1.664.129,69
		0		828.796.204			USD 477.352,00
		0		2.180.524.422			USD 1.255.891,00
		0		129.044.078			USD 74.324,00
		1	3.889.170				USD 2.240,00
		0			118.675		USD 67,20
		0		44.012.000			ITL 44.012.000,00
		0		11.098.026			USD 6.392,00
		0		1.652.376			USD 951,70
		0		901.297.989			USD 519.110,00
		0		6.880.788.573			USD 3.863.046,85
		0		60.441.882			USD 34.812,00
		0			312.522.660		USD 180.000,00
		1	10.417.422.000				USD 6.000.000,00
		0		16.631.240			USD 9.578,90
		1	51.655.870.398				USD 29.751.624,00
		0			396.521		USD 228,38
		0		1.034.814			USD 596,01
		0		470.179.924			USD 270.804,00
		1	140.000.000				ITL 140.000.000,00
		1	4.349.273				USD 2.505,00
		0		18.872.896			USD 10.870,00
CSCE							
	Stati Uniti	40	112.091.106.869	32.676.917.109	382.977.956	11.361.240	
	Svezia	0		36.876.000			ITL 36.876.000,00

Riepilogo per Paesi Relativo al periodo: 1998

MINISTERO DEL TESORO

Tipo di Operazione: EXP

Area	Paese	Trans.ni Autorizzate	Importi Notificati	Importi Segnalati	Accessori Notificati	Accessori Segnalati	Importo Originario: Valuta & Ammontare
	Svezia	1	36.876.000				ITL 36.876.000,00
		1	973.449.539				ITL 973.449.539,00
		0		171.785.752			ITL 171.785.752,00
		0			45.809.390		ITL 45.809.390,00
		0		642.100.805			ITL 642.100.805,00
CSCE	Svezia	2	1.010.325.539	850.762.557	45.809.390		
	Svizzera	0		1.101.212.371			CHF 925.841,00
		1	172.447.050				CHF 145.000,00
		1	14.187.166.025				CHF 11.937.514,00
		0		280.676.500			ITL 280.676.500,00
		0		96.078.350			CHF 80.786,31
		0		318.829.013			CHF 268.083,49
		0		172.447.050			CHF 145.000,00
		1	9.276.462				CHF 7.800,00
CSCE	Svizzera	3	14.378.889.537	1.969.243.284			
	Turchia	0		26.876.080			USD 15.479,50
		0			1.711.912		USD 985,99
		0		67.196.850			ITL 67.196.850,00
		0		2.842.490.268			ITL 2.842.490.268,00
		0		810.670.000			ITL 810.670.000,00
		0			258.401.530		USD 148.828,49
		0		5.482.499.505			DEM 5.554.339,33
		0			150.300.000		ITL 150.300.000,00
		1	779.782.140				DEM 790.000,00
		1	2.282.000				ITL 2.282.000,00
		1	230.471.759				CHF 193.789,37
		0				41.909.000	ITL 41.909.000,00
		0		241.579.468			DEM 244.745,00
		0			42.888.017		DEM 43.450,00

Riepilogo per Paesi Relativo al periodo: 1998

MINISTERO DEL TESORO

Tipo di Operazione: EXP

Area	Paese	Trans.ni Autorizzate	Importi Notificati	Importi Segnalati	Accessori Notificati	Accessori Segnalati	Importo Originario: Valuta & Ammontare
	Turchia	1	2.700.000.000				ITL 2.700.000.000,00
		0		210.000.000			ITL 210.000.000,00
		0		5.461.771.119			DEM 5.533.339,33
		0				138.090.533	DEM 138.900,00
		1	2.638.108.800				ITL 2.638.108.800,00
		1	17.000.000				ITL 17.000.000,00
		0		55.015.366			CHF 46.259,00
		0		188.703.030			USD 97.165,90
		0				15.030.000	ITL 15.030.000,00
		0		411.048.380			USD 238.746,70
		0		7.169.339			USD 4.128,24
		1	12.684.477				USD 7.294,21
		0		879.369.600			ITL 879.369.600,00
		0			1.597.711		ITL 1.597.711,00
		0		364.250.000			ITL 364.250.000,00
		0			50.488.005		ITL 50.488.005,00
		1	244.968.507				ITL 244.968.507,00
		0		133.353.939			USD 76.806,30
		0		452.164.363			DEM 458.089,29
		0		73.950.837			ITL 73.950.837,00
		0			516.363.120		ITL 516.363.120,00
		0		452.164.363			DEM 458.089,29
		0				88.737.233	DEM 89.900,00
		0			105.000.000		ITL 105.000.000,00
		0		20.536.647			CHF 17.267,99
		0				21.000.000	ITL 21.000.000,00
		1	918.980.851				USD 529.294,59
		1	649.300.000				ITL 649.300.000,00
		1	71.672.158				USD 41.280,17
		0				880.322	USD 495,51
		1	75.552.977				CHF 63.527,80
		0			18.924.650		ITL 18.924.650,00
		0			10.750.814		USD 6.192,02

Riepilogo per Paesi Relativo al periodo: 1998

MINISTERO DEL TESORO

Tipo di Operazione: EXP

Area	Paese	Trans.ni Autorizzate	Importi Notificati	Importi Segnalati	Accessori Notificati	Accessori Segnalati	Importo Originario: Valuta & Ammontare
	Turchia	1	2.254.500.000				ITL 2.254.500.000,00
		0		5.533.704.000			ITL 5.533.704.000,00
		0		1.922.130.818			ITL 1.922.130.818,00
		0		1.256.886.271			USD 723.814,00
		0		644.105.600			ITL 644.105.600,00
		0				86.410.881	ITL 86.410.881,00
		0		260.000.000			ITL 260.000.000,00
		0		698.595.480			ITL 698.595.480,00
		0				78.786.979	USD 45.378,01
		0			445.740.251		DEM 451.581,00
		1	3.033.281.483				ITL 3.033.281.483,00
		0			91.300.777		ITL 91.300.777,00
		0		37.084.668			USD 21.359,22
		1	74.836.000				ITL 74.836.000,00
		0				11.500.000	ITL 11.500.000,00
		0			115.000.000		ITL 115.000.000,00
		0		88.591.394			DEM 89.752,25
		1	6.798.771.064				USD 3.915.608,19
		0			124.027.952		DEM 125.653,15
		1	7.573.200.750				ITL 7.573.200.750,00
		0		40.827.000			ITL 40.827.000,00
		1	56.261.028				CHF 47.306,40
		1	1.683.236.493				DEM 1.705.292,75
		0		11.082.970.913			CHF 9.318.981,00
		1	19.971.392				ITL 19.971.392,00
		0			222.869.632		DEM 225.780,00
		1	5.571.754.622				DEM 5.644.764,00
		1	118.297.653				CHF 99.469,14
		1	11.412.702				USD 6.573,24
		0				50.488.005	ITL 50.488.005,00
CSCE							
	Turchia	23	35.636.406.866	39.725.705.268	2.155.384.371	532.812.953	

Riepilogo per Paesi Relativo al periodo: 1998

MINISTERO DEL TESORO

Tipo di Operazione: EXP

Area	Paese	Trans.ni Autorizzate	Importi Notificati	Importi Segnalati	Accessori Notificati	Accessori Segnalati	Importo Originario: Valuta & Ammontare
	Ungheria	1	11.948.168.043				FRF 40.580.812,50
		1	247.770.590				ITL 247.770.590,00
CSCE							
	Ungheria	2	12.195.938.633				
	Abu Dhabi	1	13.510.215				USD 7.781,32
		0		3.080.049			USD 1.773,98
		0		88.548.416			USD 51.000,19
		0		294.423.083			USD 169.575,40
		0		20.352.413			USD 11.722,14
		0			1.856.218.227		USD 1.126.700,00
		0		14.968.783			USD 8.621,40
		0		8.748.013.456			USD 5.038.490,40
		0			30.190.609		USD 17.388,53
		0		6.908.487.023			USD 3.979.000,00
		1	882.589.158				USD 496.815,33
		1	10.295.885.410				USD 5.930.000,00
		0				3.188.906.564	USD 1.836.677,00
		1	62.532.025				USD 47.535,00
		0			2.888.629		USD 1.663,73
		1	108.813.375				USD 62.671,96
MEDIO ORIENTE							
	Abu Dhabi	5	11.363.330.183	16.077.873.233	1.989.297.465	3.188.906.564	
	Arabia Saudita	0		428.892.795			GBP 149.108,82
		1	18.496.124				ITL 18.496.124,00
		1	34.108.837				CHF 28.680,00
		0		1.735.500			ITL 1.735.500,00
		0		21.741.370			ITL 21.741.370,00
		0		995.208.702			DEM 1.008.249,40
		0		151.597.000			ITL 151.597.000,00
		0		34.108.837			CHF 28.680,00
		0		40.229.201			USD 23.170,34

Riepilogo per Paesi Relativo al periodo: 1998

MINISTERO DEL TESORO

Tipo di Operazione: EXP

Area	Paese	Trans.ni Autorizzate	Importi Notificati	Importi Segnalati	Accessori Notificati	Accessori Segnalati	Importo Originario: Valuta & Ammontare
Arabia Saudita		0		223.083.086			GBP 77.556,00
		0		356.277.600			ITL 356.277.600,00
		1	3.000.000.000				ITL 3.000.000.000,00
		0		247.354.740			USD 142.486,00
		1	9.750.266				FRF 33.115,85
		1	6.000.000.000				ITL 6.000.000.000,00
		0		12.533.500			ITL 12.533.500,00
		1	4.500.000.000				ITL 4.500.000.000,00
		1	5.000.000				ITL 5.000.000,00
		0		104.352.030			ITL 104.352.030,00
		1	18.528.980				ITL 18.528.980,00
		0				24.909.271	USD 14.346,70
		0				24.909.271	USD 14.346,70
		1	35.808.000				ITL 35.808.000,00
		0		47.882.492			CHF 40.261,41
		0				582.437.677	GBP 202.487,50
		0		904.513.938			CHF 760.549,52
		0		12.298.220.995			GBP 4.275.540,75
		0		214.199.482			ITL 214.199.482,00
		0		5.407.571			FRF 18.366,30
	0		1.478.326.965			ITL 1.478.326.965,00	
	0		7.764.775			ITL 7.764.775,00	
	0		2.984.000			ITL 2.984.000,00	
	0		9.618.000			ITL 9.618.000,00	
	0		17.901.600			ITL 17.901.600,00	
MEDIO ORIENTE							
	Arabia Saudita	9	13.821.692.207	17.603.934.179	24.909.271	607.346.948	
	Bahrain	1	4.948.275.450				USD 2.850.000,00
		1	6.047.539				CHF 5.085,00
		1	22.203.693				USD 12.788,40
		0				1.332.214	USD 767,30
		1	132.516.507				CHF 111.424,89

Riepilogo per Paesi Relativo al periodo: 1988

MINISTERO DEL TESORO

Tipo di Operazione: EXP

Area	Paese	Trans.ni Autorizzate	Importi Notificati	Importi Segnalati	Accessori Notificati	Accessori Segnalati	Importo Originario: Valuta & Ammontare
	Bahrain	0		592.490.876			USD 341.250,00
		0		51.218.991			USD 29.500,00
MEDIO ORIENTE							
	Bahrain	4	5.109.043.188	643.709.857	1.332.214		
	Dubai	0		38.010.993			DEM 38.509,07
		0				16.091.930	USD 9.268,28
		0		113.524.039			DEM 115.011,60
		0				9.081.925	DEM 9.200,93
		0				1.607.150	DEM 1.626,21
		0		7.954.143			DEM 8.058,37
		0			318.654		DEM 322,83
		0			473.771		DEM 479,98
		1	5.922.198				DEM 5.999,80
		0			1.252.922		DEM 1.269,34
		1	19.275.632				DEM 19.528,21
		1	5.310.908				DEM 5.380,50
		1	54.234.736				DEM 54.945,40
		0			2.711.736		DEM 2.747,27
		0			4.338.776		DEM 4.395,63
		0			4.625.618		DEM 4.686,23
		0			7.400.991		DEM 7.487,97
		1	92.512.366				DEM 93.724,60
		0		20.036.018			USD 11.539,91
		0				478.042	DEM 482,28
		0				1.269.445	DEM 1.268,08
		0		5.013.100			DEM 5.078,79
		0				12.068.947	USD 6.951,21
		0				1.743.600	DEM 1.766,65
		0				653.921	DEM 662,49
		0		15.906.647			DEM 16.115,08
		0				1.725.114	DEM 1.747,72
		0				4.600.300	DEM 4.660,58

Riepilogo per Paesi Relativo al periodo: 1998

MINISTERO DEL TESORO

Tipo di Operazione: EXP

Area	Paese	Trans.ni Autorizzate	Importi Notificati	Importi Segnalati	Accessori Notificati	Accessori Segnalati	Importo Originario: Valuta & Ammontare
Dubai		0		16.627.965			DEM 18.845,85
		0		1.683.362.350			USD 969.548,41
		0				52.298.722	USD 30.121,88
		0			6.299.238		DEM 6.381,78
		1	48.614.636				USD 28.000,00
		1	299.847.522				USD 172.699,65
		0				21.988.119	DEM 22.276,24
		0				5.074.180	DEM 5.140,67
		1	338.278.790				DEM 342.711,42
		1	177.671.880				DEM 180.000,00
		0				11.548.672	DEM 11.700,00
		0				2.665.078	DEM 2.700,00
		0				3.158.951	USD 1.820,00
		0				729.219	USD 420,00
		0				29.984.743	USD 17.269,96
		0			47.766.393		DEM 48.392,30
		0					45.749.844 USD 26.350,00
		0		206.938			DEM 209,65
		0					28.153.082 USD 16.215,00
		0			46.495.645		DEM 47.104,90
	0			1.325.491		DEM 1.342,86	
	0			3.622.137		DEM 3.669,60	
	0			13.654.399		DEM 13.833,32	
	0			737.042		DEM 746,70	
	0			193.482.414		USD 111.437,79	
MEDIO ORIENTE							
Dubai		9	1.041.658.668	2.214.024.952	98.272.430	175.520.222	
Emirati Arabi Uniti		1	265.520.754				DEM 269.000,00
		0		38.500.000			ITL 38.500.000,00
		1	839.479.891				DEM 850.480,00
		0			842.590.954		USD 485.297,20
		0				415.544.018	USD 239.336,00

Riepilogo per Paesi Relativo al periodo: 1998

MINISTERO DEL TESORO

Tipo di Operazione: EXP

Area	Paese	Trans.ni Autorizzate	Importi Notificati	Importi Segnalati	Accessori Notificati	Accessori Segnalati	Importo Originario: Valuta & Ammontare
	Emirati Arabi Uniti	1	3.312.859.649				USD 1.908.068,80
		0		180.000.000			ITL 180.000.000,00
MEDIO ORIENTE							
	Emirati Arabi Uniti	3	4.417.860.294	1.081.090.934	415.544.018		
	Giordania	0		2.264.053			USD 1.304,00
MEDIO ORIENTE							
	Giordania	0		2.264.053			
	Kuwait	1	78.519.503				FRF 266.684,00
		1	786.638.257				CHF 661.435,19
		1	590.975.231				CHF 496.914,32
		0		294.493.774			FRF 1.000.220,00
		0		1.261.246.243			CHF 1.060.503,53
		0				250.617.892	CHF 210.729,00
		0		624.377.250			CHF 525.000,00
		0		2.546.002.299			CHF 2.140.775,00
		0		3.059.984.138			FRF 10.392.944,10
		0				437.140.591	FRF 1.484.706,30
		1	180.724.642				FRF 613.814,00
		0		8.374.919.079			FRF 28.444.613,40
		1	769.412.462				FRF 2.613.236,00
		1	539.935.677				FRF 1.833.840,00
		1	11.655.042.000				CHF 9.800.000,00
		0		160.373.468			USD 92.368,42
		0		180.724.642			FRF 613.814,00
		0		4.830.361.640			USD 2.782.086,57
MEDIO ORIENTE							
	Kuwait	7	14.601.247.772	21.332.482.532		687.758.483	
	Libano	0		62.504.532			USD 36.000,00
		1	1.120.171.306				USD 645.171,89

Riepilogo per Paesi Relativo al periodo: 1998

MINISTERO DEL TESORO

Tipo di Operazione: EXP

Area	Paese	Trans.ni Autorizzate	Importi Notificati	Importi Segnalati	Accessori Notificati	Accessori Segnalati	Importo Originario: Valuta & Ammontare
	Libano	1	62.504.532				USD 38.000,00
MEDIO ORIENTE							
	Libano	2	1.182.675.838	62.504.532			
	Oman	0			591.535		USD 340,70
		1	5.915.359				USD 3.407,00
		1	2.628.211				USD 1.513,74
		0			210.258		USD 121,10
		1	21.810.000				ITL 21.810.000,00
		1	29.260.000				ITL 29.260.000,00
		0			23.826.224		USD 13.722,91
		0			8.640.591		USD 4.976,62
		1	108.007.588				USD 62.207,86
		0			2.038.012		USD 1.173,81
		1	297.827.827				USD 171.536,39
		1	25.475.284				USD 14.672,70
		0		39.199.022			USD 22.577,00
		0				3.919.902	USD 2.257,70
		0		1.823.786.525			USD 1.050.424,87
		0			126.814		USD 73,04
		1	27.307.535				USD 15.728,00
		0			2.184.602		USD 1.258,24
		1	1.585.010				USD 912,90
		1	168.000.000				ITL 168.000.000,00
		0			179.110		USD 103,16
		1	2.670.332				USD 1.538,00
		0			213.626		USD 123,04
		0			120.164		USD 69,21
		1	1.791.067				USD 1.031,58
		0		29.260.000			ITL 29.260.000,00

Riepilogo per Paesi Relativo al periodo: 1998

MINISTERO DEL TESORO

Tipo di Operazione: EXP

Area	Paese	Trans.ni Autorizzate	Importi Notificati	Importi Segnalati	Accessori Notificati	Accessori Segnalati	Importo Originario: Valuta & Ammontare
	Oman	0		3.198.495			USD 1.842,20
MEDIO ORIENTE							
	Oman	12	692.278.213	1.895.444.042	38.130.938	3.918.902	
	Qatar	0		115.301.762			USD 66.409,00
		1	269.036.868				USD 154.954,00
		0			43.405.925		USD 25.000,00
		1	1.153.880				ITL 1.153.880,00
		0		17.875.000			ITL 17.875.000,00
		0		36.587.201			USD 21.072,70
		0		136.813.617			USD 78.798,93
		0			2.323.015		USD 1.337,96
		1	38.716.817				USD 22.299,27
		1	31.156.176				ECU 16.000,00
		1	70.803.678				USD 40.664,77
		0			4.236.227		USD 2.439,89
		1	943.623.974				USD 543.488,00
		0			93.914.309		USD 54.090,72
		1	31.784.363				GBP 11.050,00
		0			954.969		GBP 332,00
		1	1.565.238.490				USD 901.512,00
		0		130.488.680			USD 75.156,03
		1	143.650.795				ITL 143.650.795,00
		0			3.991.938		USD 2.299,19
		0		46.572.751			USD 26.823,96
		1	46.572.751				USD 26.823,96
		1	2.089.734				USD 1.203,60
MEDIO ORIENTE							
	Qatar	11	3.143.627.528	483.639.011	148.826.383		
	Siria	0		39.759.827.300			USD 22.900.000,00

Riepilogo per Paesi Relativo al periodo: 1998

MINISTERO DEL TESORO

Tipo di Operazione: EXP

Area	Paese	Trans.ni Autorizzate	Importi Notificati	Importi Segnalati	Accessori Notificati	Accessori Segnalati	Importo Originario: Valuta & Ammontare
	Siria	1	357.838.445.700				USD 206.100.000,00
MEDIO ORIENTE							
	Siria	1	357.838.445.700	38.758.827.300			
	Australia	1	356.796.703				USD 205.500,00
		0		193.546.187			AUD 177.020,93
		1	52.400.000				ITL 52.400.000,00
		0		328.462.930			USD 189.180,93
		0		448.738.300			USD 258.454,52
		0			85.228.975		AUD 77.952,00
		0			288.301.767		ITL 288.301.767,00
		0		1.233.738.396			AUD 1.128.400,00
		1	8.281.850				USD 4.770,00
		0			621.138		USD 357,75
		1	2.186.773.000				ITL 2.186.773.000,00
		1	472.415.532				AUD 432.080,00
		1	308.000.000				ITL 308.000.000,00
		1	1.520.190.197				ITL 1.520.190.197,00
		0		643.873.799			ITL 643.873.799,00
		1	15.006.070				USD 8.642,87
		0			1.125.463		USD 648,22
		0		538.200.481			USD 309.981,00
		0				1.837.953.393	ITL 1.837.953.393,00
		0				32.292.271	USD 18.599,00
		0				74.024.303	AUD 67.704,00
		0		30.632.556.550			ITL 30.632.556.550,00
		0			268.465.646		USD 154.625,00
		1	4.474.432.065				USD 2.577.086,00
		1	4.805.029.450				ITL 4.805.029.450,00
		1	1.420.482.918				AUD 1.299.200,00
		1	199.000.000				ITL 199.000.000,00
		1	40.000.000				ITL 40.000.000,00
		1	1.157.896.455				USD 668.900,00

Riepilogo per Paesi Relativo al periodo: 1998

MINISTERO DEL TESORO

Tipo di Operazione: EXP

Area	Paese	Trans.ni Autorizzate	Importi Notificati	Importi Segnalati	Accessori Notificati	Accessori Segnalati	Importo Originario: Valuta & Ammontare
	Australia	0		308.434.599			AUD 282.100,00
		0		132.000.000			ITL 132.000.000,00
		0		1.157.896.455			USD 866.900,00
		0		816.120.000			ITL 816.120.000,00
		0		316.416.068			AUD 289.400,00
		1	260.435.550				USD 150.000,00
		0		1.507.303.734			USD 868.144,00
		0			670.291		USD 386,06
		1	8.937.279				USD 5.147,50
		0		222.086.889			ITL 222.086.889,00
		0		84.851.863			NLG 97.015,00
		0		123.002.100			AUD 112.500,00
		0		134.000.000			ITL 134.000.000,00
		0		87.040.305			NLG 99.400,00
		0		75.000.000			ITL 75.000.000,00
		0		491.938.300			ITL 491.938.300,00
		0		1.372.022			ITL 1.372.022,00
		0		103.571.698			CHF 87.087,00
		1	9.174.276				USD 5.284,00
		0		308.000.000			ITL 308.000.000,00
		0		78.859.457			USD 45.477,35
		0				3.489.601.124	ITL 3.489.601.124,00
		0		121.953.288			USD 70.240,00
		0		665.851.388			AUD 609.000,00
		0		543.600.000			ITL 543.600.000,00
		0		137.743.963			USD 79.334,77
		0		52.400.000			ITL 52.400.000,00
		0		282.541.319			USD 162.732,00
		0		17.808.000			ITL 17.808.000,00
		0		2.777.458			USD 1.599,70
		0				50.777.900	USD 29.245,95
		0				13.966.478	AUD 12.774,00
		0		130.832.512			AUD 119.661,84

Riepilogo per Paesi Relativo al periodo: 1998

MINISTERO DEL TESORO

Tipo di Operazione: EXP

Area	Paese	Trans.ni Autorizzate	Importi Notificati	Importi Segnalati	Accessori Notificati	Accessori Segnalati	Importo Originario: Valuta & Ammontare
	Australia	0		868.324.417			USD 500.118,80
		0			1.629.805		USD 938,70
		1	96.840.354				USD 55.776,00
		1	21.730.742				USD 12.516,00
		0		206.219.487			ITL 206.219.487,00
OCEANIA							
	Australia	19	17.413.822.441	42.997.261.943	646.043.085	5.498.615.469	
	Nuova Zelanda	0		1.351.655.504			USD 778.497,12
		0		127.981.814			USD 73.712,18
		0		460.472.970			USD 265.213,20
OCEANIA							
	Nuova Zelanda	0		1.940.110.288			
	Algeria	0		13.136.620			ITL 13.136.620,00
		1	13.136.620				ITL 13.136.620,00
SUD AFRICA							
	Algeria	1	13.136.620	13.136.620			
	Egitto	0				20.168.128	USD 11.616,00
		0		16.806.774			USD 9.680,00
		0		63.337.925			USD 36.480,00
		0		1.630.326.543			USD 939.000,00
		0		1.630.326.543			USD 939.000,00
		0				2.500.181	USD 1.440,00
		0				47.734.988	USD 27.493,36
		0		1.086.884.362			USD 626.000,00
		0			3.472.474		USD 2.000,00
		1	34.724.740				USD 20.000,00
		0		48.128.489			USD 27.720,00
		0			71.602.535		USD 41.240,07
		1	1.630.326.543				USD 939.000,00
		0				314.971.563	CHF 264.840,00

Riepilogo per Paesi Relativo al periodo: 1998

MINISTERO DEL TESORO

Tipo di Operazione: EXP

Area	Paese	Trans.ni Autorizzate	Importi Notificati	Importi Segnalati	Accessori Notificati	Accessori Segnalati	Importo Originario: Valuta & Ammontare
	Egitto	0		594.645.000			CHF 500.000,00
		0		1.124.083.310			CHF 945.171,75
		0		9.593.412			GBP 3.335,20
		0			71.602.535		USD 41.240,07
		1	1.630.326.543				USD 939.000,00
		1	709.513.250				USD 408.650,00
		0			106.426.987		USD 61.297,50
		0		103.132.477			USD 59.400,00
		0				77.055.152	USD 44.380,55
		0		1.145.418.310			USD 659.713,11
		1	76.394.428				USD 44.000,00
SUD AFRICA							
	Egitto	5	4.061.266.504	7.452.683.148	253.104.531	482.430.012	
	Marocco	0			7.243.590		USD 4.172,00
		1	2.246.311.223				USD 1.293.781,45
		1	90.544.759				USD 52.150,00
		0		167.112.811			USD 96.250,00
		0		250.936.597			USD 144.529,00
		0		448.817.264			USD 258.500,00
		1	17.751.287				USD 10.224,00
		0			145.380.975		USD 83.733,37
		1	2.076.871.073				USD 1.196.191,00
		0			10.384.346		USD 5.980,95
		0		90.544.759			USD 52.150,00
		0			24.868.455		USD 14.208,00
		1	308.353.954				USD 177.599,00
SUD AFRICA							
	Marocco	5	4.739.832.296	957.411.431	187.877.356		
	Tunisia	1	4.692.000				ITL 4.692.000,00
		0		54.500.000			ITL 54.500.000,00
		1	490.500.000				ITL 490.500.000,00

Riepilogo per Paesi Relativo al periodo: 1998

MINISTERO DEL TESORO

Tipo di Operazione: EXP

Area	Paese	Trans.ni Autorizzate	Importi Notificati	Importi Segnalati	Accessori Notificati	Accessori Segnalati	Importo Originario: Valuta & Ammontare
	Tunisia	1	2.964.624				USD 1.707,50
SUD AFRICA							
	Tunisia	3	498.155.624	54.500.000			
	Argentina	0		67.365.995			USD 38.800,00
		0				5.029.878	USD 2.897,00
		0		381.283.756			USD 218.603,52
		1	4.164.468				USD 2.398,56
SUD AMERICA							
	Argentina	1	4.164.468	448.649.751		5.029.878	
	Brasile	0			37.231.866		USD 21.444,00
		0		372.318.662			USD 214.440,00
		0			74.463.732		USD 42.888,00
		1	8.509.975.489				USD 3.749.474,00
		1	372.318.662				USD 214.440,00
		0		1.024.535.101			USD 590.089,43
		0		6.093.661.970			USD 3.509.694,80
		1	29.000.000				ITL 29.000.000,00
		0				45.702.463	USD 26.322,71
		1	20.360.000				ITL 20.360.000,00
		1	503.348.996				USD 289.908,00
		1	1.553.868.000				ITL 1.553.868.000,00
		1	652.325.565				CHF 548.500,00
		1	4.140.739.467				USD 2.384.893,00
		0			350.753.556		USD 202.019,40
		0			1.740.000		ITL 1.740.000,00
		1	2.152.933.880				USD 1.240.000,00
		1	1.427.148.000				CHF 1.200.000,00
		1	50.966.843.009				USD 29.354.773,00
		1	2.257.108				USD 1.300,00
		0			2.685.840		ITL 2.685.840,00
		0			156.424.758		ITL 156.424.758,00

Riepilogo per Paesi Relativo al periodo: 1998

MINISTERO DEL TESORO

Tipo di Operazione: EXP

Area	Paese	Trans.ni Autorizzate	Importi Notificati	Importi Segnalati	Accessori Notificati	Accessori Segnalati	Importo Originario: Valuta & Ammontare
Brasile		1	35.340.000				ITL 35.340.000,00
		1	2.058.220.500				ITL 2.058.220.500,00
		0		358.787.000			CHF 300.000,00
		0		22.428.200			ITL 22.428.200,00
		0		646.370.000			ITL 646.370.000,00
		0		35.280.000			ITL 35.280.000,00
		0		135.240.000			ITL 135.240.000,00
		0		33.237.000			ITL 33.237.000,00
		0		213.664.500			ITL 213.664.500,00
		0		19.254.888			USD 11.080,00
		0		382.376.683			USD 220.233,00
		0		394.040.376			USD 226.950,80
		0		580.079.386			USD 334.101,50
		0		427.329.000			ITL 427.329.000,00
		0		170.149.576			USD 97.999,05
	0		13.662.414			USD 7.868,98	
	0		2.257.108			USD 1.300,00	
SUD AMERICA							
Brasile		14	70.424.878.678	10.922.671.844	823.299.752	45.702.483	
Cile		0			4.010.707		USD 2.310,00
		1	57.304.154				USD 33.004,80
		0			21.390.439		USD 12.320,00
		0			3.335.988		USD 1.921,39
		1	305.577.712				USD 176.000,00
		1	47.656.945				USD 27.448,41
		0		233.690.555			USD 134.596,00
		0		878.726			USD 508,11
		0		2.135.571			USD 1.230,00
	1	2.135.571				USD 1.230,00	
SUD AMERICA							
Cile		4	412.674.382	236.704.852	26.737.134		

Riapilogo per Paesi Relativo al periodo: 1998

MINISTERO DEL TESORO

Tipo di Operazione: EXP

Area	Paese	Transazioni Autorizzate	Importi Notificati	Importi Segnalati	Accessori Notificati	Accessori Segnalati	Importo Originario: Valuta & Ammontare
	Colombia	0			138.898.960		USD 80.000,00
		0			511.812.117		USD 294.840,00
		1	7.313.030.244				USD 4.212.000,00
		0		210.838.429			USD 121.434,13
		0		167.500.000			ITL 167.500.000,00
		1	167.500.000				ITL 167.500.000,00
		0		572.004.234			USD 329.450,55
SUD AMERICA							
	Colombia	2	7.480.530.244	950.342.653	650.811.077		
	Ecuador	0			546.914		USD 315,00
		1	3.646.097				USD 2.100,00
		0			201.577.115		USD 116.100,00
		1	7.083.846				USD 4.080,00
		0			708.384		USD 408,00
		0		604.731.347			USD 348.300,00
		1	1.411.039.809				USD 812.700,00
		0			381.277		USD 219,60
		1	2.541.850				USD 1.464,00
		0				1.796.796.946	USD 1.034.880,00
		0		14.973.307.888			USD 8.624.000,00
		0		6.417.131.952			USD 3.696.000,00
SUD AMERICA							
	Ecuador	4	1.424.311.602	21.995.171.187	203.213.690	1.796.796.946	
	Peru	0		22.372.241.930			USD 12.885.477,00
		1	24.428.750				USD 14.069,94
		0				84.631.570	USD 48.744,25
		0				50.321.652	USD 28.983,17
		0				1.420.415.489	USD 818.100,00
		0				67.117.418	USD 38.656,83
		0			10.021.559		USD 5.772,00
		1	66.813.872				USD 38.482,00

Riepilogo per Paesi Relativo al periodo: 1998

MINISTERO DEL TESORO

Tipo di Operazione: EXP

Area	Paese	Trans.ni Autorizzate	Importi Notificati	Importi Segnalati	Accessori Notificati	Accessori Segnalati	Importo Originario: Valuta & Ammontare
	Peru	1	3.694.538				USD 2.127,90
		0			67.117.418		USD 38.656,63
		0			38.857.452		USD 22.380,27
		1	73.890.947				USD 42.558,10
		0			207.844		USD 119,71
		1	1.732.000				USD 897,56
		0			60.321.652		USD 28.983,17
		0			2.712.957		USD 1.562,55
		1	18.991.654				USD 10.938,40
		0			21.168.201		USD 12.192,00
		1	148.177.410				USD 85.344,00
		0			3.421.202		USD 1.970,47
		0		9.469.436.598			USD 5.454.000,00
		0		50.474.145			USD 29.071,00
		0			1.420.415.489		USD 618.100,00
		0			14.798.520		USD 8.523,33
		1	123.321.111				USD 71.027,81
		0		84.816.687			USD 48.850,87
		0		50.246.698			USD 28.940,00
		0		148.177.410			USD 85.344,00
		0		68.268.838			USD 39.320,00
SUD AMERICA							
	Peru	8	461.050.282	32.243.662.306	1.629.042.294	1.822.466.128	
	Venezuela	0				671.510.807	USD 386.762,18
		0		6.715.107.932			USD 3.867.621,72
		0		1.066.692.637			USD 614.370,41
		0		355.721.521			USD 204.880,74
		1	869.586.071				USD 500.845,26
		0				632.010.147	USD 364.011,45
		0				29.739.777	USD 17.128,87
		0		554.818.005			USD 319.552,00
		0		71.951.067			USD 41.440,81

Riepilogo per Paesi Relativo al periodo: 1998

MINISTERO DEL TESORO

Tipo di Operazione: EXP

Area	Paese	Trans.ni Autorizzate	Importi Notificati	Importi Segnalati	Accessori Notificati	Accessori Segnalati	Importo Originario: Valuta & Ammontare
	Venezuela	0		6.320.101.583			USD 3.640.114,56
		1	68.652.877				USD 39.541,19
		0			8.499.852		USD 4.895,56
		0			11.406.955		USD 6.569,83
		1	75.144.337				USD 43.280,00
		1	1.994.715.810				USD 1.148.873,00
		1	114.069.555				USD 65.699,30
		0		278.915.553			USD 160.643,71
		0		225.446.693			USD 129.847,68
		0			183.796.138		USD 105.858,90
SUD AMERICA							
	Venezuela	5	3.122.188.650	15.588.754.991	203.702.945	1.333.280.731	
	Filippine	0		61.129.015			USD 35.207,76
		0		6.398.970.912			USD 3.685.540,00
		1	1.041.742.200				USD 600.000,00
		0		152.757.603			USD 67.982,00
		0		6.187.578.849			USD 3.563.787,00
		1	25.000.000				ITL 25.000.000,00
		0		6.414.527			USD 3.694,50
		0		25.000.000			ITL 25.000.000,00
SUD EST ASIATICO							
	Filippine	2	1.066.742.200	12.831.850.908			
	Indonesia	0				114.122.858	USD 65.730,00
		0			18.409.147		USD 10.602,90
		1	122.727.648				USD 70.686,00
		0		761.166.300			USD 438.400,00
		0		23.675.327			USD 13.636,00
SUD EST ASIATICO							
	Indonesia	1	122.727.648	784.841.827	18.409.147	114.122.858	
	Malaysia	0				5.806.065.076	USD 3.344.051,00

Riepilogo per Paesi Relativo al periodo: 1998

MINISTERO DEL TESORO

Tipo di Operazione: EXP

Area	Paese	Trans.ni Autorizzate	Importi Notificati	Importi Segnalati	Accessori Notificati	Accessori Segnalati	Importo Originario: Valuta & Ammontare
	Malaysia	0		12.932.712.699			USD 7.448.702,51
		0		71.152.351.629			USD 40.980.782,94
		0		66.328.162.068			USD 38.202.251,23
		0				5.806.065.076	USD 3.344.061,00
		0				553.314.424	USD 318.686,00
		0		66.327.997.126			USD 38.202.156,23
		0		3.562.000			ITL 3.562.000,00
		0				284.960	ITL 284.960,00
		0		238.689.378			DEM 241.817,04
		0				21.500.271	DEM 21.782,00
		0		181.934.615			USD 104.786,74
		0		675.477.275			USD 389.046,70
		0				57.531.254	USD 33.135,60
		0		289.940.293			USD 166.993,50
		0		127.000.000			ITL 127.000.000,00
		0		270.851.235			USD 155.999,00
		1	6.063.079				USD 3.503,60
		1	291.572.616				USD 167.933,65
		1	6.076.829.500				USD 3.500.000,00
		1	829.467.312				USD 477.738,53
		1	64.048.906				USD 48.408,66
		0		179.142.416			USD 103.178,55
		0			10.477.500		ITL 10.477.500,00
		0			2.540.000		ITL 2.540.000,00
		1	127.000.000				ITL 127.000.000,00
		1	3.698.192.112				CHF 3.109.579,76
		0		570.000.000			ITL 570.000.000,00
		1	2.430.000.000				ITL 2.430.000.000,00
		0			76.047.180		USD 43.800,00
		1	760.471.806				USD 438.000,00
		0			21.500.271		DEM 21.782,00
		1	238.891.726				DEM 242.022,04
		1	215.750.000				ITL 215.750.000,00

Riepilogo per Paesi Relativo al periodo: 1998

MINISTERO DEL TESORO

Tipo di Operazione: EXP

Area	Paese	Trans.ni Autorizzate	Importi Notificati	Importi Segnalati	Accessori Notificati	Accessori Segnalati	Importo Originario: Valuta & Ammontare
	Malaysia	0		1.140.000.000			ITL 1.140.000.000,00
		0		5.002.657.309			USD 2.981.321,68
		1	9.268.076.511				USD 5.338.025,00
		0			926.807.651		USD 533.802,50
		0		27.660.010			MYR 62.313,46
		0		576.407.386			MYR 1.298.551,17
		0			8.265.300		ITL 8.265.300,00
		1	103.316.000				ITL 103.316.000,00
		0		108.692.429			USD 62.602,30
		0				2.468.264.851	USD 1.421.617,47
		0		2.088.990.528			USD 1.203.171,30
		0				1.008.367.696	USD 580.777,68
		1	2.963.731.036				USD 1.706.985,30
		0			383.541.698		USD 220.904,00
SUD EST ASIATICO							
	Malaysia	14	27.093.430.604	228.222.228.596	1.429.179.600	15.721.393.608	
	Singapore	0		49.562.274			USD 28.545,80
		0		2.095.464.435			USD 1.206.900,00
		0		26.711.554			USD 15.384,74
		0		10.938.154.305			USD 6.299.920,06
		0		19.771.589			USD 11.387,61
		0			69.234.303		ITL 69.234.303,00
		1	2.184.047.400				ITL 2.184.047.400,00
		0			1.157.792		USD 666,84
		1	19.296.538				USD 11.114,00
		0			5.831.898		USD 3.358,93
		1	97.198.401				USD 55.982,22
		1	8.636.390				USD 4.974,20
		1	511.042.368				SGD 492.000,00
		0			25.552.118		SGD 24.600,00
		1	1.400.006.023				USD 806.345,00
		0			2.536.763		USD 1.461,07

Riepilogo per Paesi Relativo al periodo: 1998

MINISTERO DEL TESORO

Tipo di Operazione: EXP

Area	Paese	Trans.ni Autorizzate	Importi Notificati	Importi Segnalati	Accessori Notificati	Accessori Segnalati	Importo Originario: Valuta & Ammontare
	Singapore	0		1.482.042.660			ITL 1.482.042.660,00
		1	328.308.204				ECU 168.600,00
		1	42.279.610				USD 24.351,28
		0		1.149.135.177			USD 661.853,87
		0		235.760.878			USD 135.788,42
		1	183.000.000				ITL 183.000.000,00
		0		849.628.791			USD 489.350,70
		0				184.497.231	USD 106.262,70
		0				32.287.045	USD 18.595,99
		0				46.124.333	USD 26.565,69
		0		5.559.083.626			USD 3.201.800,00
		0		6.341.000.000			ITL 6.341.000.000,00
		0		399.334.510			USD 230.000,00
		0		40.527.938			USD 23.342,40
		0			1.819.559		USD 1.047,99
		1	30.326.348				USD 17.466,71
SUD EST ASIATICO							
	Singapore	10	4.804.141.282	29.185.177.737	108.132.433	262.908.609	
	Thailandia	0		25.915.333			USD 14.926,15
		0		188.650.483			USD 108.654,80
		0		489.570.410			USD 281.972,11
		0		967.343.767			USD 557.149,61
		0				157.033.955	USD 90.445,00
		0		123.244.057			USD 70.983,43
		0		1.480.000			ITL 1.480.000,00
		0		1.717.066.773			USD 988.958,75
		0		56.275.833			USD 32.412,53
		0		587.768.381			USD 338.530,04
		0			4.242.772		USD 2.443,66
		1	254.990.103				USD 146.863,65
		0			25.499.001		USD 14.698,36
		0			5.099.796		USD 2.937,27

Riepilogo per Paesi Relativo al periodo: 1998

MINISTERO DEL TESORO

Tipo di Operazione: EXP

Area	Paese	Trans.ni Autorizzate	Importi Notificati	Importi Segnalati	Accessori Notificati	Accessori Segnalati	Importo Originario: Valuta & Ammontare
	Thailandia	0			21.213.881		USD 12.218,31
		1	212.138.732				USD 122.183,05
		0				538.927.964	USD 310.400,00
		0		68.754.985.200			USD 39.600.000,00
		0			12.451.111		USD 7.171,32
		0			2.490.215		USD 1.434,26
		0			3.371.806		USD 1.942,02
		0		97.893.347			USD 56.382,48
		0			98.849.701		USD 56.933,30
		1	988.497.002				USD 569.332,99
		1	124.511.198				USD 71.713,25
		0		9.383.770			USD 5.404,66
		0		87.247.500			ITL 87.247.500,00
		0				5.152.547	ITL 5.152.547,00
		0		9.956.485			USD 5.734,52
		0		47.213.319			USD 27.192,90
		0			2.171.650		USD 1.250,78
		0			14.044.000		ITL 14.044.000,00
		0		14.785.500			ITL 14.785.500,00
		1	125.654.500				ITL 125.654.500,00
		0			18.097.076		USD 10.423,16
		1	180.970.708				USD 104.231,57
		0		372.540.275			USD 214.567,84
		0		30.825.119			USD 17.638,79
		0		124.511.198			USD 71.713,25
		0		190.924.867			USD 109.964,75

SUD EST ASIATICO

Thailandia	6	1.888.762.243	73.897.381.617	207.531.009	701.114.488
Totali Generali:	534	1.236.576.925.073	1.114.201.162.475	19.518.806.202	36.665.384.363

Ministero del Tesoro

Temporanee Esportazioni 1998

Riepilogo per Azienda

T.E./A

Riepilogo per Ditte relativo al Periodo: 1998

MINISTERO DEL TESORO

Tipo di Operazione: T.E.

Ditta	N.Aut.ni	Importi Notificati	Importi Segnalati	Accessori Notificati	Accessori Segnalati	Importo Originario: Valuta & Ammontare
FINMECCANICA	1	155.046.311				FRF 526.600,00
	1	21.787.746				FRF 74.000,00
	1	84.560.008				FRF 287.200,00
	1	270.285.822				FRF 918.000,00
	1	94.158.394				FRF 319.800,00
	1	34.515.911				FRF 117.230,00
FINMECCANICA	6	660.354.192				
FINMECCANICA (BMB)	1	18.136.672				CHF 15.250,00
	0		18.136.672			CHF 15.250,00
FINMECCANICA (BMB)	1	18.136.672	18.136.672			
MARCONI	1	15.000.000				ITL 15.000.000,00
MARCONI	1	15.000.000				
TOTALI GENERALI:	8	693.490.864	18.136.672			

Ministero del Tesoro

Temporanee Esportazioni 1998

Riepilogo per Banca

T.E./B

Riepilogo per istituti di Credito relativo al Periodo: 1998

MINISTERO DEL TESORO

Tipo di Operazione: T.E.

Istituto di Credito	Trans.ni Aut.te	Importi Notificati	Importi Segnalati	Accessori Notificati	Accessori Segnalati	Importo originale: Valuta & ammontare	
Banca Commerciale Italiana	1	15.000.000				ITL	15.000.000,00
	1	15.000.000					
Cassa Risparmio Prov. Lombarda	0		18.136.672			CHF	15.250,00
	1	18.136.672				CHF	15.250,00
	1	18.136.672	18.136.672				
Credito Italiano	1	34.515.911				FRF	117.230,00
	1	21.767.746				FRF	74.000,00
	1	155.046.311				FRF	526.600,00
	1	270.285.822				FRF	918.000,00
	1	94.158.394				FRF	319.800,00
	1	84.560.006				FRF	287.200,00
	6	660.354.182					
Totali Generali:	8	663.490.864	18.136.672				

Ministero del Tesoro

Temporanee Esportazioni 1998

Riepilogo per Paese

T.E./P

Riepilogo per Paesi Relativo al periodo: 1998

MINISTERO DEL TESORO

Tipo di Operazione: T.E.

Area	Paese	Trans.ni Autorizzate	Importi Notificati	Importi Segnalati	Accessori Notificati	Accessori Segnalati	Importo Originario: Valuta & Ammontare
	Francia	1	21.787.746				FRF 74.000,00
		1	155.046.311				FRF 526.600,00
		1	84.560.008				FRF 287.200,00
		1	270.285.822				FRF 918.000,00
		1	94.158.394				FRF 319.800,00
		1	34.515.911				FRF 117.230,00
CSCE							
	Francia	6	660.354.192				
	Paesi Bassi	1	15.000.000				ITL 15.000.000,00
CSCE							
	Paesi Bassi	1	15.000.000				
	Svizzera	0		18.136.672			CHF 15.250,00
		1	18.136.672				CHF 15.250,00
CSCE							
	Svizzera	1	18.136.672	18.136.672			
Totali Generali:		8	893.490.664	18.136.672			

Ministero del Tesoro

Importazioni 1998

Riepilogo per Azienda

Imp./A

Riepilogo per Ditte relativo al Periodo: 1998

MINISTERO DEL TESORO

Tipo di Operazione: IMP

Ditta	N.Aut.ni	Importi Notificati	Importi Segnalati	Accessori Notificati	Accessori Segnalati	Importo Originario: Valuta & Ammontare
AERMACCHI	0		8.956.357.227			GBP 3.113.724,36
	1	250.264.650				FRF 850.000,00
AERMACCHI	1	250.264.650	8.956.357.227			
FIAR	1	642.407.690				USD 370.000,00
	0		705.269.886			USD 406.206,00
FIAR	1	642.407.690	705.269.886			
FINMECCANICA	1	8.278.956				DEM 8.387,44
FINMECCANICA	1	8.278.956				
FINMECCANICA (DIV. SISTEMI NAVALI)	0		544.784.625			DEM 551.823,20
	1	1.428.347.374				DEM 1.448.076,80
	0		167.909.285			GBP 58.374,54
	0		1.089.569.250			DEM 1.103.846,40
	1	541.287.597				GBP 188.181,46
FINMECCANICA (DIV. SISTEMI NAVALI)	2	1.970.634.971	1.802.263.160			
FINMECCANICA (OTO)	1	6.389.352				USD 3.680,00
	1	164.530.823				GBP 57.200,00
FINMECCANICA (OTO)	2	170.920.175				
INTERMARINE	1	351.395.496				DEM 356.000,00
	0		133.670.766			FRF 454.000,00
	1	12.863.444.112				DEM 13.032.000,00
	1	5.942.137.320				DEM 6.020.000,00
	0		39.482.928			FRF 134.100,00
	1	40.403.808				ATS 288.000,00
	1	98.706.600				DEM 100.000,00
	1	3.779.606.882				GBP 1.314.000,00
	1	864.869.816				DEM 876.000,00
	0		4.489.312			ATS 32.000,00
	1	21.518.038.800				DEM 21.800.000,00
	1	1.486.866.450				FRF 5.050.000,00
	0		31.425.184			ATS 224.000,00
	0		221.102.784			DEM 224.000,00

Riepilogo per Ditte relativo al Periodo: 1998

MINISTERO DEL TESORO

Tipo di Operazione: IMP

Ditta	N.Aut.ni	Importi Notificati	Importi Segnalati	Accessori Notificati	Accessori Segnalati	Importo Originario: Valuta & Ammontare
INTERMARINE	1	1.323.667.620				SEK 6.060.000,00
	0		1.679.825.192			GBP 584.000,00
	0		433.055.466			DEM 438.730,00
	0		1.782.641.196			DEM 1.806.000,00
	0		2.044.890.023			DEM 2.071.685,20
	1	284.022.380				CHF 222.000,00
	0		445.166.766			DEM 451.000,00
	0		95.646.695			DEM 96.900,00
	0		1.429.271.568			DEM 1.448.000,00
	0		112.525.524			DEM 114.000,00
	1	552.403.939				AUD 505.238,88
	1	1.082.317.869				DEM 1.096.500,00
	0			1.701.495.852		DEM 1.723.791,37
	0			523.330.048		AUD 478.647,36
	1	198.844.445				DEM 201.450,00
1	345.169.560				GBP 120.000,00	
INTERMARINE	15	50.711.694.897	10.678.019.304			
OERLIKON CONTRAVES	0		120.505.285			USD 69.406,00
OERLIKON CONTRAVES	0		120.505.285			
SEI	1	5.774.547.185				USD 3.325.898,00
SEI	1	5.774.547.185				
TOTALI GENERALI:	23	59.528.748.504	22.282.414.842			

Ministero del Tesoro

Importazioni 1998

Riepilogo per Banca

Imp./B

Riepilogo per Istituti di Credito relativo al Periodo: 1998

MINISTERO DEL TESORO

Tipo di Operazione: IMP

Istituto di Credito	Trans.ni Aut.le	Importi Notificati	Importi Segnalati	Accessori Notificati	Accessori Segnalati	Importo originale: Valuta & ammontare
Banca Commerciale Italiana	0		523.330.048			AUD 478.847,36
	1	552.403.939				AUD 505.238,88
	1	198.844.445				DEM 201.450,00
	0		433.055.468			DEM 438.730,00
	1	21.518.038.800				DEM 21.800.000,00
	0		1.429.271.568			DEM 1.448.000,00
	0		95.646.695			DEM 96.900,00
	0		445.166.766			DEM 451.000,00
	1	1.082.317.869				DEM 1.096.500,00
	1	864.669.816				DEM 876.000,00
	1	12.863.444.112				DEM 13.032.000,00
	1	3.779.606.682				GBP 1.314.000,00
		7	40.859.325.663	2.826.470.543		
Banca di Roma	0		120.505.265			USD 69.406,00
	1	5.774.547.165				USD 3.325.898,00
	1	5.774.547.165	120.505.265			
Banca Nazionale Lavoro	1	541.287.597				GBP 188.161,46
	1	164.530.823				GBP 57.200,00
	0		167.909.285			GBP 58.374,54
	0		705.269.886			USD 406.206,00
	1	6.389.352				USD 3.680,00
	3	712.207.772	873.176.171			
Cassa Risparmio Prov. Lombarde	0		8.956.357.227			GBP 3.113.724,36
	0		8.956.357.227			
Credito Italiano	0		544.784.825			DEM 551.923,20
	1	8.278.956				DEM 8.387,44
	0		1.089.569.250			DEM 1.103.846,40
	1	1.429.347.374				DEM 1.448.076,80
	1	345.169.560				GBP 120.000,00

Riepilogo per Istituti di Credito relativo al Periodo: 1998

MINISTERO DEL TESORO

Tipo di Operazione: IMP

Istituto di Credito	Trans. Aut. te	Importi Notificati	Importi Segnalati	Accessori Notificati	Accessori Segnalati	Importo originale: Valuta & ammontare
Credito Italiano	1	642.407.690				USD 370.000,00
	4	2.425.203.580	1.634.353.879			
Ist. Banc. S. Paolo Torino	1	264.022.380				CHF 222.000,00
	0		2.044.890.023			DEM 2.071.685,20
	0		1.782.641.196			DEM 1.806.000,00
	0		1.701.485.852			DEM 1.723.791,37
	1	5.942.137.320				DEM 6.020.000,00
	1	250.264.650				FRF 850.000,00
	1	1.323.667.620				SEK 6.060.000,00
	4	7.780.091.970	5.529.027.071			
Monte Paschi Siena	0		4.489.312			ATS 32.000,00
	1	40.403.808				ATS 288.000,00
	0		31.425.184			ATS 224.000,00
	0		112.525.524			DEM 114.000,00
	1	98.706.600				DEM 100.000,00
	0		221.102.784			DEM 224.000,00
	1	351.395.496				DEM 358.000,00
	1	1.486.886.450				FRF 5.050.000,00
	0		133.670.766			FRF 454.000,00
	0		39.482.928			FRF 134.100,00
0		1.679.825.192			GBP 584.000,00	
4	1.977.372.334	2.222.521.690				
Totall Generali:	23	59.528.748.504	22.262.414.842			

Ministero del Tesoro

Importazioni 1998

Riepilogo per Paese

Imp./P

Riepilogo per Paesi Relativo al periodo: 1998

MINISTERO DEL TESORO

Tipo di Operazione: IMP

Area	Paese	Trans.ni Autorizzate	Importi Notificati	Importi Segnalati	Accessori Notificati	Accessori Segnalati	Importo Originario: Valuta & Ammontare
	Francia	1	1.486.866.450				FRF 5.050.000,00
		0		39.482.928			FRF 134.100,00
		0		133.670.766			FRF 454.000,00
		1	250.264.650				FRF 850.000,00
CSCE	Francia	2	1.737.131.100	173.153.694			
	Germania	1	198.844.445				DEM 201.450,00
		0		1.782.641.198			DEM 1.806.000,00
		0		1.429.271.568			DEM 1.448.000,00
		0		433.055.466			DEM 438.730,00
		0		221.102.784			DEM 224.000,00
		1	5.942.137.320				DEM 6.020.000,00
		0		1.089.569.250			DEM 1.103.846,40
		1	1.082.317.869				DEM 1.096.500,00
		1	864.669.816				DEM 876.000,00
		1	21.518.038.800				DEM 21.800.000,00
		0		544.784.825			DEM 551.923,20
		1	351.395.496				DEM 356.000,00
		1	1.429.347.374				DEM 1.448.076,80
		0		112.525.524			DEM 114.000,00
		0		95.646.695			DEM 96.900,00
		0		1.701.495.852			DEM 1.723.791,37
		1	12.863.444.112				DEM 13.032.000,00
		0		445.186.766			DEM 451.000,00
		1	98.706.600				DEM 100.000,00
		1	8.278.956				DEM 8.387,44
		0		2.044.890.023			DEM 2.071.685,20
CSCE	Germania	10	44.357.180.788	9.800.149.749			
	Gran Bretagna	1	541.287.597				GBP 188.181,46
		1	264.022.380				CHF 222.000,00

Riepilogo per Paesi Relativo al periodo: 1998

MINISTERO DEL TESORO

Tipo di Operazione: IMP

Area	Paese	Trans.ni Autorizzate	Importi Notificati	Importi Segnalati	Accessori Notificati	Accessori Segnalati	Importo Originario: Valuta & Ammontare
	Gran Bretagna	0		1.679.825.192			GBP 584.000,00
		1	3.779.606.682				GBP 1.314.000,00
		0		167.909.285			GBP 58.374,54
CSCE							
	Gran Bretagna	3	4.584.916.658	1.847.734.477			
	Polonia	1	6.389.352				USD 3.680,00
CSCE							
	Polonia	1	6.389.352				
	Regno Unito	0		8.956.357.227			GBP 3.113.724,36
		1	345.169.560				GBP 120.000,00
		1	164.530.823				GBP 57.200,00
CSCE							
	Regno Unito	2	509.700.383	8.956.357.227			
	Romania	0		120.505.265			USD 69.406,00
CSCE							
	Romania	0		120.505.265			
	Russia	1	642.407.690				USD 370.000,00
CSCE							
	Russia	1	642.407.690				
	Stati Uniti	0		705.269.886			USD 406.206,00
		1	5.774.547.165				USD 3.325.898,00
CSCE							
	Stati Uniti	1	5.774.547.165	705.269.886			

Riepilogo per Paesi Relativo al periodo: 1998

MINISTERO DEL TESORO

Tipo di Operazione: IMP

Area	Paese	Trans.ni Autorizzate	Importi Notificati	Importi Segnalati	Accessori Notificati	Accessori Segnalati	Importo Originario: Valuta & Ammontare
	Svezia	1	1.323.667.620				SEK 6.060.000,00
CSCÉ							
	Svezia	1	1.323.667.620				
	Australia	0		523.330.048			AUD 478.647,36
		0		31.425.184			ATS 224.000,00
		0		4.489.312			ATS 32.000,00
		1	40.403.808				ATS 288.000,00
		1	552.403.939				AUD 505.238,88
OCEANIA							
	Australia	2	592.807.747	559.244.544			
Totali Generali:		23	59.528.748.504	22.262.414.842			

Ministero del Tesoro

Temporanee Importazioni 1998

Riepilogo per Azienda

T.I./A

Riepilogo per Ditte relativo al Periodo: 1998

MINISTERO DEL TESORO

Tipo di Operazione: T.I.

Ditta	N.Aut.ni	Importi Notificati	Importi Segnalati	Accessori Notificati	Accessori Segnalati	Importo Originario: Valuta & Ammontare
ALENIA ELSAG S.N.	1	27.874.476				FRF 94.673,00
	1	66.263.485				USD 38.165,00
	0			9.939.522		USD 5.724,75
ALENIA ELSAG S.N.	2	94.137.961		9.939.522		
BERETTA	0		467.898			USD 269,49
BERETTA	0		467.898			
BREDA MECCANICA BRESCIANA	0		1.044.711.947			FRF 3.548.264,43
BREDA MECCANICA BRESCIANA	0		1.044.711.947			
ELETTRONICA	0		57.174.284			USD 32.930,00
	0		2.500.000			ITL 2.500.000,00
	0		20.050.000			ITL 20.050.000,00
	0		53.200.000			ITL 53.200.000,00
	0		7.800.000			ITL 7.800.000,00
	1	494.827.545				USD 285.000,00
	0		58.819.050			ITL 58.819.050,00
	0		2.218.910.886			USD 1.278.000,00
	0		18.731.626			ITL 18.731.626,00
	1	56.462.427				USD 32.520,00
	1	20.050.000				ITL 20.050.000,00
	0		37.086.022			USD 21.360,00
	1	582.420.540				ITL 582.420.540,00
	0		394.630.343			ITL 394.630.343,00
	0		16.985.066			ITL 16.985.066,00
	0		494.827.545			USD 285.000,00
	1	36.424.200				ITL 36.424.200,00
	0		158.713.875			ITL 158.713.875,00
	0		55.259.304			ITL 55.259.304,00
	1	32.988.503				USD 19.000,00
	0		60.453.167			USD 34.818,50
	1	32.700.000				ITL 32.700.000,00
	1	284.070.500				ITL 284.070.500,00
	1	53.200.000				ITL 53.200.000,00

Riepilogo per Ditte relativo al Periodo: 1998

MINISTERO DEL TESORO

Tipo di Operazione: T.I.

Ditta	N.Au.ni	Importi Notificati	Importi Segnalati	Accessori Notificati	Accessori Segnalati	Importo Originario: Valuta & Ammontare
ELETTRONICA	0		473.148.460			ITL 473.148.460,00
ELETTRONICA	9	1.593.143.715	4.128.289.628			
ESPLODENTI SABINO	1	32.731.000				ITL 32.731.000,00
	1	47.148.000				ITL 47.148.000,00
	1	201.493.200				ITL 201.493.200,00
	1	147.200				ITL 147.200,00
	1	1.270.230				ITL 1.270.230,00
	1	367.829.770				ITL 367.829.770,00
ESPLODENTI SABINO	6	650.617.400				
FIAT AVIO	0		2.301.875.773			USD 1.325.784,31
	0		121.536.590			USD 70.000,00
	1	121.536.590				USD 70.000,00
FIAT AVIO		121.536.590	2.423.412.363			
FINMECCANICA	0				250.000	ITL 250.000,00
	0				3.500.000	ITL 3.500.000,00
	0			18.755.075		USD 10.802,14
	1	117.500.000				ITL 117.500.000,00
	0			8.225.000		ITL 8.225.000,00
	1	149.000.000				ITL 149.000.000,00
	1	42.000.000				ITL 42.000.000,00
	0			240.642.448		USD 138.600,00
	1	3.437.749.260				USD 1.880.000,00
	0		1.422.118.738			USD 819.081,00
	0			10.430.000		ITL 10.430.000,00
	0			745.000		ITL 745.000,00
	0			587.500		ITL 587.500,00
	0			262.570.930		USD 151.229,89
	1	3.751.013.293				USD 2.160.427,00
FINMECCANICA	5	7.497.262.553	1.422.118.738	541.955.953	3.750.000	
FINMECCANICA (BMB)	1	36.009.555				USD 20.740,00
	1	19.541.547				FRF 66.371,00
	0		34.841.067			USD 20.067,00

Riepilogo per Ditte relativo al Periodo: 1998

MINISTERO DEL TESORO

Tipo di Operazione: T.I.

Ditta	N.Aut.ni	Importi Notificati	Importi Segnalati	Accessori Notificati	Accessori Segnalati	Importo Originario: Valuta & Ammontare
FINMECCANICA (BMB)	0		968.925.572			FRF 3.290.863,24
	1	34.867.111				USD 20.082,00
FINMECCANICA (BMB)	3	90.418.213	1.003.786.639			
FINMECCANICA (DIV. SISTEMI NAVALI)	1	820.000.000				ITL 820.000.000,00
	0			41.250		ITL 41.250,00
	1	8.256.000				ITL 8.256.000,00
	1	19.751.000				ITL 19.751.000,00
	0			98.755		ITL 98.755,00
	0			14.175.000		ITL 14.175.000,00
	1	94.500.000				ITL 94.500.000,00
	1	29.122.000				ITL 29.122.000,00
	0			145.610		ITL 145.610,00
	0			2.184.150		ITL 2.184.150,00
	1	5.675.000				ITL 5.675.000,00
	0			1.481.325		ITL 1.481.325,00
	0			28.375		ITL 28.375,00
	0			425.625		ITL 425.625,00
	0			819.200		ITL 819.200,00
	0			3.630.600		ITL 3.630.600,00
	0			242.040		ITL 242.040,00
	1	48.408.000				ITL 48.408.000,00
FINMECCANICA (DIV. SISTEMI NAVALI)	7	1.025.712.000		23.071.930		
IAM-R.PIAGGIO	1	30.400.000				ITL 30.400.000,00
IAM-R.PIAGGIO	1	30.400.000				
LITTON	1	900.000.000				ITL 900.000.000,00
	1	200.000.000				ITL 200.000.000,00
	1	500.000.000				ITL 500.000.000,00
	1	2.020.000.000				ITL 2.020.000.000,00
	1	62.705.000				ITL 62.705.000,00
	0		180.150.000			ITL 180.150.000,00
	0		5.600.000			ITL 5.600.000,00
	0		3.000.000			ITL 3.000.000,00
	0		8.100.000			ITL 8.100.000,00

Riepilogo per Ditte relativo al Periodo: 1998

MINISTERO DEL TESORO

Tipo di Operazione: T.I.

Ditta	N.Aut.ni	Importi Notificati	Importi Segnalati	Accessori Notificati	Accessori Segnalati	Importo Originario: Valuta & Ammontare
LITTON	0		6.600.000			ITL 6.600.000,00
	0		80.700.000			ITL 80.700.000,00
	0		180.154.000			ITL 180.154.000,00
LITTON	5	3.682.705.000	464.304.000			
MARCONI	0		13.883.900			ITL 13.883.900,00
	1	13.883.900				ITL 13.883.900,00
MARCONI	1	13.883.900	13.883.900			
MARCONI INDUSTRIAL SERVICES	0		271.547.466			USD 156.400,00
MARCONI INDUSTRIAL SERVICES	0		271.547.466			
MICROTECNICA	1	758.735				USD 437,00
	1	1.681.979				USD 968,75
	1	14.497.578				USD 8.350,00
	1	9.741.244				USD 5.610,55
	1	99.833.627				USD 57.500,00
	1	6.536.932				USD 3.765,00
	1	4.080.156				USD 2.350,00
	1	14.879.551				USD 8.570,00
	1	33.385.667				USD 19.228,75
MICROTECNICA	9	185.395.469				
OERLIKON CONTRAVES	1	3.821.790.550				CHF 3.213.506,00
OERLIKON CONTRAVES	1	3.821.790.550				
RIVA CALZONI	0		7.247.950			ITL 7.247.950,00
	0				579.836	ITL 579.836,00
RIVA CALZONI	0		7.247.950		579.836	
SICAMB	0		80.338.215			GBP 27.930,00
SICAMB	0		80.338.215			
VITROCISSET	1	33.678.958				ATS 240.065,00
	1	51.309.609				ATS 365.737,00

Riepilogo per Ditte relativo al Periodo: 1998

MINISTERO DEL TESORO

Tipo di Operazione: T.I.

Ditta	N.Aut.ni	Importi Notificati	Importi Segnalati	Accessori Notificati	Accessori Segnalati	Importo Originario: Valuta & Ammontare
VITROCISSET	1	26.235.718				ATS 187.009,28
VITROCISSET	3	111.224.285				
WHITEHEAD ALENIA SISTEMI SUBACQUEI	0		40.076.580			ITL 40.076.580,00
	1	21.950.000				ITL 21.950.000,00
	0		21.950.000			ITL 21.950.000,00
	1	93.512.020				ITL 93.512.020,00
WHITEHEAD ALENIA SISTEMI SUBACQUEI	2	115.462.020	62.026.580			
TOTALI GENERALI:	55	19.033.689.656	10.922.115.324	574.667.405	4.329.836	

Ministero del Tesoro

Temporanee Importazioni 1998

Riepilogo per Banca

T.I./B

Riepilogo per Istituti di Credito relativo al Periodo: 1998

MINISTERO DEL TESORO

Tipo di Operazione: T.I.

Istituto di Credito	Trans.ni Aut.te	Importi Notificati	Importi Segnalati	Accessori Notificati	Accessori Segnalati	Importo originale: Valuta & ammontare
Banca Commerciale italiana	1	26.235.718				ATS 187.009,28
	0		80.338.215			GBP 27.930,00
	0		13.883.900			ITL 13.883.900,00
	0			53.200.000		ITL 53.200.000,00
	1	20.050.000				ITL 20.050.000,00
	1	21.950.000				ITL 21.950.000,00
	0			20.050.000		ITL 20.050.000,00
	0			473.148.460		ITL 473.148.460,00
	0				14.175.000	ITL 14.175.000,00
	1	94.500.000				ITL 94.500.000,00
	0			21.950.000		ITL 21.950.000,00
	0			58.819.050		ITL 58.819.050,00
	1	53.200.000				ITL 53.200.000,00
	1	13.883.900				ITL 13.883.900,00
	1	820.000.000				ITL 820.000.000,00
	0			467.898		USD 269,49
	0			271.547.466		USD 156.400,00
	7	1.049.819.618	993.404.989	14.175.000		
Banca di Roma	0			8.225.000		ITL 8.225.000,00
	0			10.430.000		ITL 10.430.000,00
	1	284.070.500				ITL 284.070.500,00
	0			394.630.343		ITL 394.630.343,00
	0				587.500	ITL 587.500,00
	0			55.259.304		ITL 55.259.304,00
	0				3.500.000	ITL 3.500.000,00
	1	582.420.540				ITL 582.420.540,00
	1	36.424.200				ITL 36.424.200,00
	0			16.985.066		ITL 16.985.066,00
	0			7.800.000		ITL 7.800.000,00
	0			18.731.626		ITL 18.731.626,00
	0				745.000	ITL 745.000,00
	0			158.713.875		ITL 158.713.875,00
	1	117.500.000				ITL 117.500.000,00
1	149.000.000				ITL 149.000.000,00	

Riepilogo per Istituti di Credito relativo al Periodo: 1998

MINISTERO DEL TESORO

Tipo di Operazione: T.I.

Istituto di Credito	Trans.ni Aut.te	Importi Notificati	Importi Segnalati	Accessori Notificati	Accessori Segnalati	Importo originale: Valuta & ammontare
Banca di Roma	0				250.000	ITL 250.000,00
	1	3.751.013.283				USD 2.160.427,00
	0			262.570.930		USD 151.229,89
	0		60.453.167			USD 34.818,50
	0		2.218.910.886			USD 1.278.000,00
	0		1.422.118.738			USD 819.081,00
	1	66.263.485				USD 38.185,00
	0			18.755.075		USD 10.802,14
	0			9.939.522		USD 5.724,75
	7	4.986.682.018	4.353.803.005	311.253.027	3.750.000	
Banca Nazionale Lavoro	0		968.925.572			FRF 3.290.863,24
	0		1.044.711.947			FRF 3.548.264,43
	0				41.250	ITL 41.250,00
	1	19.751.000				ITL 19.751.000,00
	1	48.408.000				ITL 48.408.000,00
	0			2.184.150		ITL 2.184.150,00
	1	5.675.000				ITL 5.675.000,00
	0			28.375		ITL 28.375,00
	0			425.625		ITL 425.625,00
	1	32.700.000				ITL 32.700.000,00
	0				579.836	ITL 579.836,00
	0			98.755		ITL 98.755,00
	0			1.481.325		ITL 1.481.325,00
	1	93.512.020				ITL 93.512.020,00
	0		40.076.580			ITL 40.076.580,00
	1	29.122.000				ITL 29.122.000,00
	0			145.610		ITL 145.610,00
	0		2.500.000			ITL 2.500.000,00
	0		7.247.950			ITL 7.247.950,00
	0			619.200		ITL 619.200,00
0			3.630.600		ITL 3.630.600,00	
1	8.256.000				ITL 8.256.000,00	
0			242.040		ITL 242.040,00	
0			240.642.448		USD 138.600,00	

Riepilogo per Istituti di Credito relativo al Periodo: 1998

MINISTERO DEL TESORO

Tipo di Operazione: T.I.

Istituto di Credito	Trans.ni Aut.te	Importi Notificati	Importi Segnalati	Accessori Notificati	Accessori Segnalati	Importo originale: Valuta & ammontare	
Banca Nazionale Lavoro	1	3.437.749.260				USD	1.980.000,00
	8	3.675.173.280	2.063.462.049	249.539.378	579.836		
Banca Toscana	1	367.829.770				ITL	367.829.770,00
	1	42.000.000				ITL	42.000.000,00
	1	47.146.000				ITL	47.146.000,00
	1	32.731.000				ITL	32.731.000,00
	1	201.493.200				ITL	201.493.200,00
	1	147.200				ITL	147.200,00
	1	1.270.230				ITL	1.270.230,00
	7	692.617.400					
Credito Italiano	1	19.541.547				FRF	66.371,00
	0		3.000.000			ITL	3.000.000,00
	1	500.000.000				ITL	500.000.000,00
	1	900.000.000				ITL	900.000.000,00
	1	200.000.000				ITL	200.000.000,00
	1	62.705.000				ITL	62.705.000,00
	1	2.020.000.000				ITL	2.020.000.000,00
	0		6.600.000			ITL	6.600.000,00
	0		8.100.000			ITL	8.100.000,00
	0		180.150.000			ITL	180.150.000,00
	0		180.154.000			ITL	180.154.000,00
	0		5.600.000			ITL	5.600.000,00
	0		80.700.000			ITL	80.700.000,00
	1	36.009.555				USD	20.740,00
	1	33.385.667				USD	19.228,75
	1	34.867.111				USD	20.082,00
	1	14.879.551				USD	8.570,00
	1	56.462.427				USD	32.520,00
	1	4.080.156				USD	2.350,00
1	99.833.627				USD	57.500,00	
1	758.735				USD	437,00	
1	1.681.979				USD	968,75	
1	6.536.932				USD	3.785,00	

Riepilogo per Istituti di Credito relativo al Periodo: 1998

MINISTERO DEL TESORO

Tipo di Operazione: T.I.

Istituto di Credito	Trans.ni Aut.te	Importi Notificati	Importi Segnalati	Accessori Notificati	Accessori Segnalati	Importo originale: Valuta & ammontare
Credito Italiano	1	14.497.578				USD 8.350,00
	1	9.741.244				USD 5.610,55
	1	494.827.545				USD 285.000,00
	0		37.086.022			USD 21.360,00
	0		57.174.284			USD 32.930,00
	0		494.827.545			USD 285.000,00
	0		34.641.067			USD 20.067,00
	19	4.509.808.654	1.088.232.918			
General Bank	1	30.400.000				ITL 30.400.000,00
	1	30.400.000				
Ist. Banc. S. Paolo Torino	1	33.678.958				ATS 240.065,00
	1	51.309.609				ATS 365.737,00
	1	3.821.790.550				CHF 3.213.506,00
	1	27.874.476				FRF 94.673,00
	1	32.988.503				USD 19.000,00
	0		2.301.875.773			USD 1.325.784,31
	1	121.536.590				USD 70.000,00
	0		121.536.590			USD 70.000,00
6	4.089.178.686	2.423.412.363				
Totale Generali:	55	19.033.689.658	10.922.115.324	574.967.405	4.329.836	

Ministero del Tesoro

Temporanee Importazioni 1998

Riepilogo per Paese

T.I./P

Riepilogo per Paesi Relativo al periodo: 1998

MINISTERO DEL TESORO

Tipo di Operazione: T.I.

Area	Paese	Trans.ni Autorizzate	Importi Notificati	Importi Segnalati	Accessori Notificati	Accessori Segnalati	Importo Originario: Valuta & Ammontare
	Bangladesh	1	820.000.000				ITL 820.000.000,00
ASIA							
	Bangladesh	1	820.000.000				
	Pakistan	1	32.988.503				USD 19.000,00
		1	32.700.000				ITL 32.700.000,00
		0		2.500.000			ITL 2.500.000,00
ASIA							
	Pakistan	2	65.688.503	2.500.000			
	Taiwan	0		80.338.215			GBP 27.930,00
ASIA							
	Taiwan	0		80.338.215			
	Austria	1	26.235.718				ATS 187.009,28
		1	51.309.609				ATS 365.737,00
		1	33.678.958				ATS 240.065,00
CSCE							
	Austria	3	111.224.285				
	Finlandia	0		58.819.050			ITL 58.819.050,00
		1	53.200.000				ITL 53.200.000,00
		0		53.200.000			ITL 53.200.000,00
		0		20.050.000			ITL 20.050.000,00
		1	20.050.000				ITL 20.050.000,00
CSCE							
	Finlandia	2	73.250.000	132.069.050			
	Germania	1	1.270.230				ITL 1.270.230,00
		1	367.829.770				ITL 367.829.770,00
		1	47.146.000				ITL 47.146.000,00
		1	147.200				ITL 147.200,00

Riepilogo per Paesi Relativo al periodo: 1998

MINISTERO DEL TESORO

Tipo di Operazione: T.I.

Area	Paese	Trans.ni Autorizzate	Importi Notificati	Importi Segnalati	Accessori Notificati	Accessori Segnalati	Importo Originario: Valuta & Ammontare
	Germania	1	200.000.000				ITL 200.000.000,00
		1	32.731.000				ITL 32.731.000,00
		1	42.000.000				ITL 42.000.000,00
		1	201.493.200				ITL 201.493.200,00
CSCE							
	Germania	8	892.617.400				
	Grecia	1	94.500.000				ITL 94.500.000,00
		0			14.175.000		ITL 14.175.000,00
CSCE							
	Grecia	1	94.500.000		14.175.000		
	Portogallo	0		467.898			USD 269,49
CSCE							
	Portogallo	0		467.898			
	Regno Unito	0		5.600.000			ITL 5.600.000,00
CSCE							
	Regno Unito	0		5.600.000			
	Romania	1	2.020.000.000				ITL 2.020.000.000,00
CSCE							
	Romania	1	2.020.000.000				
	Spagna	0			587.500		ITL 587.500,00
		0			619.200		ITL 619.200,00
		1	48.408.000				ITL 48.408.000,00
		1	117.500.000				ITL 117.500.000,00
		1	29.122.000				ITL 29.122.000,00
		0			3.630.600		ITL 3.630.600,00
		0				250.000	ITL 250.000,00
		0			145.810		ITL 145.810,00

Riepilogo per Paesi Relativo al periodo: 1998

MINISTERO DEL TESORO

Tipo di Operazione: T.I.

Area	Paese	Trans.ni Autorizzate	Importi Notificati	Importi Segnalati	Accessori Notificati	Accessori Segnalati	Importo Originario: Valuta & Ammontare
	Spagna	1	5.675.000				ITL 5.675.000,00
		1	149.000.000				ITL 149.000.000,00
		0			2.184.150		ITL 2.184.150,00
		0			425.625		ITL 425.625,00
		1	8.256.000				ITL 8.256.000,00
		1	3.821.790.550				CHF 3.213.506,00
		0				3.500.000	ITL 3.500.000,00
		0			745.000		ITL 745.000,00
		0			41.250		ITL 41.250,00
		0			98.755		ITL 98.755,00
		0			1.481.325		ITL 1.481.325,00
		0			242.040		ITL 242.040,00
		0			28.375		ITL 28.375,00
		0			10.430.000		ITL 10.430.000,00
		1	19.751.000				ITL 19.751.000,00
		0			8.225.000		ITL 8.225.000,00
CSCE	Spagna	8	4.199.502.550		28.884.730	3.750.000	
	Stati Uniti	1	13.883.900				ITL 13.883.900,00
		1	99.833.627				USD 57.500,00
		0		13.883.900			ITL 13.883.900,00
		1	14.497.578				USD 8.350,00
		1	758.735				USD 437,00
		0		2.301.875.773			USD 1.325.784,31
		1	33.385.667				USD 19.228,75
		1	1.681.979				USD 968,75
CSCE	Stati Uniti	6	164.041.488	2.315.759.673			

Riepilogo per Paesi Relativo al periodo: 1998

MINISTERO DEL TESORO

Tipo di Operazione: T.I.

Area	Paese	Trans.ni Autorizzate	Importi Notificati	Importi Segnalati	Accessori Notificati	Accessori Segnalati	Importo Originario: Valuta & Ammontare
CSCE	Svezia	1	62.705.000				ITL 62.705.000,00
	Svezia	1	62.705.000				
	Svizzera	0		8.100.000			ITL 8.100.000,00
CSCE		0		3.000.000			ITL 3.000.000,00
		0		180.150.000			ITL 180.150.000,00
	Svizzera	0		191.250.000			
CSCE	Turchia	0		7.800.000			ITL 7.800.000,00
	Turchia	0		7.800.000			
MEDIO ORIENTE	Arabia Saudita	0		1.044.711.947			FRF 3.548.264,43
		0		968.925.572			FRF 3.290.863,24
		1	900.000.000				ITL 900.000.000,00
		1	19.541.547				FRF 66.371,00
MEDIO ORIENTE	Arabia Saudita	2	919.541.547	2.013.637.519			
	Emirati Arabi Uniti	0		473.148.460			ITL 473.148.460,00
MEDIO ORIENTE		1	9.741.244				USD 5.610,55
	Emirati Arabi Uniti	1	9.741.244	473.148.460			
MEDIO ORIENTE	Oman	0		34.841.067			USD 20.067,00
		1	36.009.555				USD 20.740,00
		1	34.867.111				USD 20.082,00
MEDIO ORIENTE	Oman	2	70.876.666	34.841.067			

Riepilogo per Paesi Relativo al periodo: 1998

MINISTERO DEL TESORO

Tipo di Operazione: T.I.

Area	Paese	Trans.ni Autorizzate	Importi Notificati	Importi Segnalati	Accessori Notificati	Accessori Segnalati	Importo Originario: Valuta & Ammontare
	Australia	1	500.000.000				ITL 500.000.000,00
		0		6.600.000			ITL 6.600.000,00
		0		80.700.000			ITL 80.700.000,00
		0		180.154.000			ITL 180.154.000,00
		1	14.879.551				USD 8.570,00
		1	4.080.156				USD 2.350,00
OCEANIA							
	Australia	3	518.959.707	267.454.000			
	Nuova Zelanda	1	6.536.932				USD 3.765,00
OCEANIA							
	Nuova Zelanda	1	6.536.932				
	Egitto	0		60.453.167			USD 34.818,50
SUD AFRICA							
	Egitto	0		60.453.167			
	Marocco	1	27.874.476				FRF 94.673,00
		0		57.174.284			USD 32.930,00
		1	3.751.013.283				USD 2.160.427,00
		0		494.827.545			USD 285.000,00
		0			18.755.075		USD 10.802,14
		0			262.570.930		USD 151.229,89
		0		37.086.022			USD 21.360,00
		1	56.462.427				USD 32.520,00
		1	494.827.545				USD 285.000,00
SUD AFRICA							
	Marocco	4	4.330.177.741	589.087.851	281.326.005		

Riepilogo per Paesi Relativo al periodo: 1998

MINISTERO DEL TESORO

Tipo di Operazione: T.I.

Area	Paese	Trans.ni Autorizzate	Importi Notificati	Importi Segnalati	Accessori Notificati	Accessori Segnalati	Importo Originario: Valuta & Ammontare
	Tunisia	1	30.400.000				ITL 30.400.000,00
SUD AFRICA							
	Tunisia	1	30.400.000				
	Argentina	1	121.536.590				USD 70.000,00
		0		121.536.590			USD 70.000,00
SUD AMERICA							
	Argentina	1	121.536.590	121.536.590			
	Brasile	1	3.437.749.260				USD 1.980.000,00
		0			240.642.448		USD 138.600,00
SUD AMERICA							
	Brasile	1	3.437.749.260		240.642.448		
	Cile	0		271.547.466			USD 156.400,00
SUD AMERICA							
	Cile	0		271.547.466			
	Ecuador	0		2.218.910.886			USD 1.278.000,00
		0			9.939.522		USD 5.724,75
		1	66.263.485				USD 38.165,00
SUD AMERICA							
	Ecuador	1	66.263.485	2.218.910.886	9.939.522		
	Malaysia	0				579.836	ITL 579.836,00
		0		7.247.950			ITL 7.247.950,00
SUD EST ASIATICO							
	Malaysia	0		7.247.950		579.836	
	Singapore	1	284.070.500				ITL 284.070.500,00
		0		40.076.580			ITL 40.076.580,00
		1	21.950.000				ITL 21.950.000,00

Riepilogo per Paesi Relativo al periodo: 1998

MINISTERO DEL TESORO

Tipo di Operazione: T.I.

Area	Paese	Trans.ni Autorizzate	Importi Notificati	Importi Segnalati	Accessori Notificati	Accessori Segnalati	Importo Originario: Valuta & Ammontare
	Singapore	0		18.731.626			ITL 18.731.626,00
		0		21.950.000			ITL 21.950.000,00
		1	582.420.540				ITL 582.420.540,00
		1	36.424.200				ITL 36.424.200,00
		0		394.630.343			ITL 394.630.343,00
		0		158.713.875			ITL 158.713.875,00
		0		55.259.304			ITL 55.259.304,00
		0		16.985.066			ITL 16.985.066,00
		1	93.512.020				ITL 93.512.020,00
SUD EST ASIATICO							
	Singapore	5	1.018.377.260	706.346.794			
	Thailandia	0		1.422.118.738			USD 819.081,00
SUD EST ASIATICO							
	Thailandia	0		1.422.118.738			
Totali Generali:		55	19.033.689.656	10.922.115.324	574.967.405	4.329.836	

ALLEGATO "F"

Relazione del Ministro del commercio con l'estero



Ministero del Commercio con l'Estero

DIREZIONE GENERALE PER LA POLITICA COMMERCIALE E LA GESTIONE DEL
REGIME DEGLI SCAMBI - DIV. IV UOPAT

PROT. PC/103138

Roma, 9

→ Alla PRESIDENZA DEL
CONSIGLIO
UFFICIO COORDINAMENTO
MATERIALI
D'ARMAMENTO ED ALTA
TECNOLOGIA
VIA DEL CORSO 184
SCALA B 3°PIANO
ROMA

E, p.c.:
AI GABINETTO
SEDE

AI SINCO
SEDE

OGGETTO: elementi conoscitivi in ordine alle esportazioni di beni a duplice uso nel 1998.

In rapporto alla richiesta formulata con nota UMA/1/12/0/F8 dell'11.1.99, si trasmette, in allegato, una dettagliata nota relativa all'andamento del settore dei beni a duplice uso nel 1998, ai fini della relazione al Parlamento che codesto Ufficio è tenuto ad elaborare.

IL DIRETTORE GENERALE

(Dott. Mario GERBINO)



Ministero del Commercio con l'Estero

Direzione Generale Per la Politica Commerciale

Divisione IV - UOPAT

**Esportazione di beni
a duplice uso**

RELAZIONE SULL'ATTIVITÀ
SVOLTA NEL 1998

Ufficio Normative



Ministero del Commercio con l'Estero

RELAZIONE SULL'EXPORT DI BENI A DUPLICE USO NEL 1998

ATTIVITÀ SVOLTA IN SENO AGLI ORGANISMI INTERNAZIONALI DI CONTROLLO

Il 1998 è stato caratterizzato da una intensa attività amministrativa, sia in campo internazionale che in sede nazionale.

Settore chimico

Sul piano internazionale l'applicazione della Convenzione armi chimiche (L93/97) ha richiesto una particolare formazione del personale e la riorganizzazione del lavoro, soprattutto per armonizzare l'istruttoria con le direttive del Gruppo Australia, che tratta i medesimi prodotti.

Sempre nel settore chimico, rilevante è stato il lavoro svolto in seno al Gruppo Australia, soprattutto per quanto concerne il controllo delle **miscele** contenenti un prodotto chimico controllato. In linea di principio un siffatto obbligo è stato accettato da tutti i partners, ma finora non è stato possibile trovare un accordo sulla **soglia percentuale** al di sotto della quale le esportazioni di miscele non richiedono l'autorizzazione. Esistono due diverse tendenze in seno al Gruppo, una propone soglie molto basse per garantire il massimo controllo possibile, l'altra propone soglie più alte per non ostacolare il legittimo mercato degli impieghi industriali più comuni.

Le ultime riunioni di lavoro del 1998 sembrano aver gettato le basi di un consenso generale su una formula di compromesso individuata grazie anche al fattivo contributo italiano. Una conferma in questo senso dovrebbe pervenire dal Segretariato entro il mese di febbraio 1999.



Ministero del Commercio con l'Estero

Settore nucleare

Nel settore nucleare molte risorse sono state dedicate al Gruppo NSG, ove si sono tenuti lunghi dibattiti per stabilire se estendere o no i controlli alle macchine utensili di grandi dimensioni. La questione è stata affrontata con il contributo determinante dei Paesi maggiormente esportatori di macchine utensili, tra cui l'Italia, che hanno messo a disposizione le proprie statistiche riferite agli anni 1996 e 1997. L'analisi ha portato alla conclusione che tali macchinari non sono particolarmente ricercati per scopi proliferanti e pertanto la loro esportazione non rappresenta un rischio significativo. Il loro controllo è stato quindi per il momento accantonato.

Settore strategico

Nel settore dei materiali strategici, il 1998 si è chiuso con una consistente liberalizzazione degli apparati di telecomunicazione sancita in seno al Wassenaar Arrangement proprio alla fine dell'anno. Il fortissimo sviluppo della tecnologia negli ultimi due anni ha finito per far perdere alle telecomunicazioni il loro valore strategico e, coerentemente, il Wassenaar ha aggiornato la lista dei prodotti dual use. Considerato che l'Italia è un Paese fortemente esportatore di telecomunicazioni, i benefici per le aziende italiane del settore è considerevole.

Applicazione della clausola catch all

Tra i problemi di carattere generale che hanno richiesto particolare impegno da parte di questo Ministero in tutti i regimi internazionali, si segnala la procedura della "clausola catch all", specifica norma di "recupero" in base alla quale viene sottoposta ad autorizzazione anche l'esportazione di beni non inclusi nella lista duale, quando sussistono informazioni sul loro uso proliferante. Data la delicatezza e la complessità dei problemi che tale procedura solleva, la sua applicazione è stata oggetto di numerosi dibattiti, nei quali sono stati posti a confronto i vari meccanismi nazionali. Questo Ministero, dopo aver valutato le iniziative dei propri partners, ha formalizzato in un accordo procedimentale con gli altri organismi nazionali interessati le condizioni di applicazione della clausola catch all. Tale accordo rappresenta un esempio di equilibrato compromesso tra la necessità di bloccare le operazioni pericolose e l'esigenza di una limitazione eccezionale e obiettiva delle libertà individuali.

La tecnologia intangibile

Altro argomento che ha impegnato in modo considerevole le risorse di questo Ministero è l'approfondimento della questione relativa ai controlli sulla tecnologia intangibile. Si è potuto constatare che l'attuale sviluppo delle conoscenze scientifiche ha



Ministero del Commercio con l'Estero

messo allo scoperto un pericoloso punto debole in tutti i regimi internazionali: una parte sempre più considerevole di know how viene trasferita attraverso canali non fisici, come "Internet", fax e telefono. Se i controlli non si estenderanno rapidamente anche a queste forme di trasmissione, i Paesi che vogliono proliferare avranno buon gioco nell'abbandonare la difficile ricerca dei materiali e nel procurarsi invece la tecnologia per costruirli direttamente.

Il dibattito su tale argomento è appena all'inizio, ma l'orientamento generale è verso l'estensione dei controlli, anche a costo di dover fronteggiare una quantità di problemi giuridici e tecnici. Diversi partners hanno già provveduto ad introdurre specifiche norme sul trasferimento del know how, a prescindere dal sistema di trasferimento (documentazione cartacea, supporto magnetico, posta elettronica, ecc.). Altri hanno allo studio iniziative simili. L'Unione Europea ha in corso di approvazione un nuovo regolamento dual use, nel quale verrà specificato che per esportazione, oltre a quella fisica, si intende anche "la trasmissione di tecnologia mediante mezzi elettronici, fax e telefono".

Una nuova tendenza

Il complesso lavoro svolto nel corso del 1998 presso le intese internazionali ha messo in chiaro una tendenza, impensabile solo qualche anno addietro, che non mancherà di avere importanti riflessi per il mondo industriale: l'attenzione dei Governi si sta spostando dal livello dei beni al livello delle destinazioni. Ciò vuol dire che i controlli alle esportazioni saranno sempre meno generalizzati, con conseguente semplificazione dei flussi di vendita, ma anche sempre più orientati sulle aree geografiche proliferanti, ove i flussi esportativi di tutti i beni subiranno drastiche restrizioni.

In altre parole, gli obiettivi di non proliferazione non appaiono più collegati alla "sensibilità" dei materiali, ma piuttosto al "rischio" che i Paesi destinatari rappresentano in quanto detentori di programmi proliferanti. Lo dimostrano i seguenti elementi rilevabili nel comportamento dei partners negli ultimi mesi:

- un minore interesse per le liste dei beni fisici, che subiscono una sempre più estesa "liberalizzazione";
- una crescente tendenza a valutare attentamente l'esportazione di qualsiasi bene verso le destinazioni "a rischio", con conseguente aumento del ricorso alla clausola "catch all";
- una nuova attenzione per il trasferimento del know how realizzato con qualsiasi mezzo.

Il nuovo orientamento è una diretta conseguenza dello sviluppo delle forme di comunicazione, che hanno finito per annullare distanze, confini e differenze, imponendo una nuova realtà chiamata "villaggio globale". Di esso bisognerà tenere conto anche per quanto attiene ai controlli dual use.



Ministero del Commercio con l'Estero

I lavori comunitari

Una menzione particolare merita la partecipazione ai lavori di Bruxelles sulla riforma del regolamento dual use e sull'aggiornamento della lista dei materiali a licenza. La tecnicità degli argomenti trattati, la complessità della materia e la elevata frequenza degli incontri hanno assorbito una parte rilevante di risorse. Gli aspetti nei quali maggiori sono stati gli apporti di questo Ministero riguardano essenzialmente l'armonizzazione delle procedure autorizzative, l'aggiornamento delle liste e la predisposizione della nuova disciplina.

ATTIVITÀ AMMINISTRATIVA INTERNA

Assistenza agli operatori

Anche sul piano interno l'attività amministrativa è stata particolarmente intensa, non solo perché i numerosi contributi scritti forniti agli organismi internazionali hanno richiesto l'apporto di tutta la struttura, ma soprattutto perché la crescente complessità della disciplina e delle liste duali costringe gli operatori ad appoggiarsi agli uffici competenti per una appropriata assistenza nell'interpretare gli aggiornamenti.

Tempestività negli aggiornamenti

Uno aspetto particolarmente delicato nei rapporti dell'Amministrazione con gli esportatori è quello di assicurare un tempestivo intervento quando in seno agli organismi internazionali si delibera la cancellazione dalle liste di qualche prodotto. Il Paese che riesce a trasformare tali decisioni in immediati aggiornamenti della lista nazionale avvantaggia le proprie aziende, che possono beneficiare subito delle semplificazioni. Sotto questo aspetto l'Amministrazione italiana è stata particolarmente efficiente. In attesa che la Comunità provveda a modificare la lista, l'Italia ha potuto egualmente garantire ai propri esportatori i vantaggi della liberalizzazione, istituendo la cosiddetta "autorizzazione automatica" per tutti i prodotti derubricati in seno agli organismi internazionali. Se si pensa che per gli apparati di telecomunicazione il nostro Paese è uno dei più importanti fornitori mondiali, si comprende bene quale sia stata la portata delle misure adottate in questa circostanza.



Ministero del Commercio con l'Estero

Razionalizzazione delle procedure istruttorie

Per i prodotti la cui esportazione resta sottoposta ad autorizzazione, si è invece provveduto a razionalizzare il relativo processo istruttorio, graduandolo la valutazione secondo il grado di rischio che le esportazioni comportano. Conseguentemente sono state estese le semplificazioni procedurali per le operazioni dirette verso Paesi che partecipano ai regimi di controllo, mentre è stato reso più rigido l'esame delle operazioni dirette verso i Paesi che non hanno assunto alcun impegno nella lotta alla proliferazione.

Nell'agosto del 1998 è stata emanata una nuova disciplina per le esportazioni effettuabili con autorizzazione generale. Il provvedimento riflette le decisioni assunte dagli organismi internazionali sul grado di sensibilità dei prodotti e tiene conto delle numerose nuove adesioni registrate dagli stessi specie tra i Paesi dell'Europa dell'Est. Conseguentemente risultano ora ampliate sia la lista dei prodotti esportabili che la lista delle destinazioni eleggibili.

Attività autorizzativa

Le informazioni fornite qui di seguito riguardano le principali procedure autorizzative, previste in tutti i Paesi comunitari. Esse sono:

- l'autorizzazione generale : provvedimento diretto per decreto alla generalità degli esportatori per specifici prodotti e determinate destinazioni
- l'autorizzazione globale : provvedimento individuale riguardante più prodotti e più destinazioni concesso ad esportatori abituali per una durata massima di tre anni
- l'autorizzazione specifica : provvedimento individuale concesso per uno specifico contratto/ordine per la durata prevista dallo stesso contratto.

Lo schema che segue mette in evidenza le esportazioni autorizzate nel 1998 secondo le varie procedure suindicate e le confronta con le stesse operazioni del 1997. Va tenuto però presente che non sempre le rilevazioni statistiche possono essere effettuate nelle medesime condizioni dell'anno precedente; inoltre i dati forniti per le autorizzazioni generali e globali rappresentano esportazioni effettive, perché basate su segnalazioni di utilizzo dei provvedimenti, mentre i dati relativi alle autorizzazioni specifiche riguardano in effetti i contratti conclusi, ma non le spedizioni avvenute.

Pur con tali limiti può tornare utile esaminare e confrontare i risultati di un anno rispetto al precedente:



Ministero del Commercio con l'Estero

Esportazioni di beni a duplice uso

Valori in mld di lire

Tipo di procedura	Anno 1997	Anno 1998
Aut. generali	256	519
Aut. Globali	149	761
Aut. specifiche	591	(*)947
TOTALE	996	2.227

(*) il valore rilevato di complessive Lit 1.730 mld è stato corretto in 947 mld per tenere conto dell'effettivo flusso esportativo; una fornitura di materiali satellitari di Lit 1.107 mld riguarda in realtà beni riesportati dopo lavorazione per conto terzi per un importo pari a Lit 324 mld; tale importo, che rappresenta l'effettivo valore aggiunto, ha quindi sostituito il valore complessivo dei materiali.

Il flusso esportativo risulta fortemente aumentato rispetto all'anno precedente. E' evidente che esso è legato alle liberalizzazioni o alle riclassificazioni del materiale operate dagli organismi internazionali.

Particolarmente significativo il balzo delle autorizzazioni globali. La ragione di ciò va attribuita al fatto che verso la fine del 1997 una parte considerevole di prodotti elettronici sono stati declassificati in seno al Wassenaar da "sensibili" a non sensibili e sono pertanto ricaduti nella semplificazione.

Per le autorizzazioni generali l'aumento e' la diretta conseguenza della maggiore operatività offerta dalla nuova procedura sin dall'agosto 1998 con una maggior numero di prodotti e di destinazioni.

Altrettanto si può osservare per il consistente accrescimento delle autorizzazioni specifiche, nelle quali vanno considerate le "automatiche" e i cosiddetti "pareri di massima", semplificazioni tutte collegate alla menzionata liberalizzazione operata dagli organismi di controllo.

Circolazione delle informazione sui dinieghi

I dinieghi emessi dai Paesi che partecipano agli organismi internazionali di controllo vengono fatti circolare tempestivamente per consentire a tutti gli altri partners di assumere il medesimo comportamento se si presenta una analoga operazione. Tale impegno viene osservato scrupolosamente.

Può essere interessante conoscere le dimensioni di tale fenomeno. Nel 1998 sono stati messi in circolazione 148 dinieghi così suddivisi:

**Emissione di dinieghi da parte dei Paesi NSG
nel 1998**



Ministero del Commercio con l'Estero

Prodotti strategici	21
Prodotti missilistici	19
Prodotti chimici	30
Prodotti nucleari	78
Totale	148

I Paesi interessati dai dinieghi sono stati quelli da tempo sospettati di svolgere attività proliferante. Non si sono registrate differenze rispetto all'anno precedente.

Una novità invece è rappresentata dall'aumento dei dinieghi su operazioni autorizzate con clausola catch all. A titolo di esempio si consideri che nel settore nucleare si sono avuti ben 67 dinieghi per catch all e solo 11 dinieghi per prodotti listati.

Il fatto che si faccia un crescente ricorso alla procedura di catch all e che questa si concluda prevalentemente con dinieghi sta a dimostrare che è in atto una nuova filosofia anti proliferazione, più adeguata agli obiettivi della sicurezza: l'attenzione si sta spostando dai controlli generalizzati a controlli mirati che prendono in considerazione non tanto la sofisticazione dei materiali, ma la loro destinazione ed il rischio di un uso improprio. Se questa tendenza si rafforzerà nel prossimo futuro non sarà fondamentale classificare la sensibilità dei prodotti, ma piuttosto le destinazioni a rischio.

Statistiche

Nelle pagine che seguono sono riportati i dati statistici, suddivisi in tabelle e grafici, delle esportazioni autorizzate nel corso del 1998.

Relazione al Parlamento — Legge 222/1992

ANALISI STATISTICA DELL'ATTIVITA' AUTORIZZATIVA DELL'UOPAT

1. Autorizzazioni generali

Con continuità rispetto l'anno precedente, nella presente relazione si rilevano gli utilizzi di autorizzazioni generali pervenuti all'Ufficio, così come previsto dalla normativa, nel periodo compreso tra il 1° gennaio 1998 e il 31 dicembre 1998.

Le autorizzazioni di riferimento nell'anno considerato sono state 43, rilasciate tra novembre 1993 e settembre 1998, per un totale di 222 utilizzi. L'ammontare totale del valore esportato è stato nel 1998 di 519 miliardi di lire.

Il primo paese destinatario è stato gli USA, sia per il numero di utilizzi (94), sia per il valore esportato (453 miliardi di lire), segue la Svizzera con 56 utilizzi e un valore esportato, assai inferiore, di 25 miliardi di lire. Gli altri paesi destinatari, in ordine di valore esportato, sono stati Australia, Canada, Turchia, Giappone, Norvegia e Svezia.

Dei 222 utilizzi, 132 (per un valore di 467 miliardi, pari al 90% del totale del valore esportato) sono stati destinati a paesi del gruppo dei G8 (Canada, USA e Giappone).

Il 93% del valore esportato ha riguardato apparecchiature, sistemi e componenti (prevalentemente calcolatori), il 6% apparecchiature di collaudo, ispezione e produzione e il rimanente 1% materiali, software e tecnologia.

Relazione al Parlamento - Legge 222/1992

In allegato:

- Tavola degli utilizzi di autorizzazioni generali per paese destinatario e per area geografica, in numero assoluto e in valore in lire italiane;
- Tavola degli utilizzi di autorizzazioni generali per paesi G8 e altri, in numero assoluto e in valore (migliaia di lire);
- Tavola degli utilizzi di autorizzazioni generali secondo la categoria di materiali autorizzati, per paese destinatario e area geografica;
- Elenco delle ditte fruitrici di autorizzazioni generali;
- Grafico degli utilizzi di autorizzazioni generali secondo la categoria del materiale, in numero assoluto;
- Grafico degli utilizzi di autorizzazioni generali secondo la categoria del materiale, in valore (milioni di lire);
- Grafico degli utilizzi di autorizzazioni generali secondo il regime di controllo, in numero assoluto;
- Grafico degli utilizzi di autorizzazioni generali secondo il regime di controllo, in valore (migliaia di lire).

Note:

- G8: Francia, Germania, Regno Unito, Italia, USA, Canada, Giappone e Russia.
- Per la ripartizione geografica si è adottato lo schema di classificazione del Fondo Monetario Internazionale

Autorizzazioni generali

PAESE	N. utilizzi	Valore in lire
Paesi industriali	214	510.393.746.636
UE		
Svezia	1	46.168.774
EFTA		
Norvegia	9	2.458.270.104
Svizzera	56	24.976.023.694
Nordamerica		
Canada (G8)	22	9.803.739.971
USA (G8)	94	453.465.916.773
Altri paesi industriali		
Australia	16	15.555.691.813
Giappone (G8)	16	4.087.935.507
Paesi in via di sviluppo	8	8.938.718.713
Medio Oriente ed Europa		
Turchia	8	8.938.718.713
TOTALE	222	519.332.465.349
	Totale in Euro	268.212.835

PAESE	N. utilizzi	Valore in migliaia di lire
G8	132	467.357.592
Altri	90	51.974.873
Totale	222	519.332.465

Autorizzazioni generali

PAESE	CATEGORIA
Paesi industriali	
UE	
Svezia	6A005
EFTA	
Svizzera	1C111
	2A001
	2A002
	2B001
	2B350
	2D002
	3A001
	4A003
	5A001
Norvegia	2B350
	4A003
	5A001
Nordamerica	
Canada (G8)	1C350
	2A001
	2B001
	3A001
	4A003
	5A001
	9A003
	9E003
USA (G8)	1C350
	2A001
	2A002
	2B001
	2B350
	2D002
	3A001
	3A002
	3B008
	4A003
	4D003
	5A001
	5B001
	9A002
	9A003
	9E003

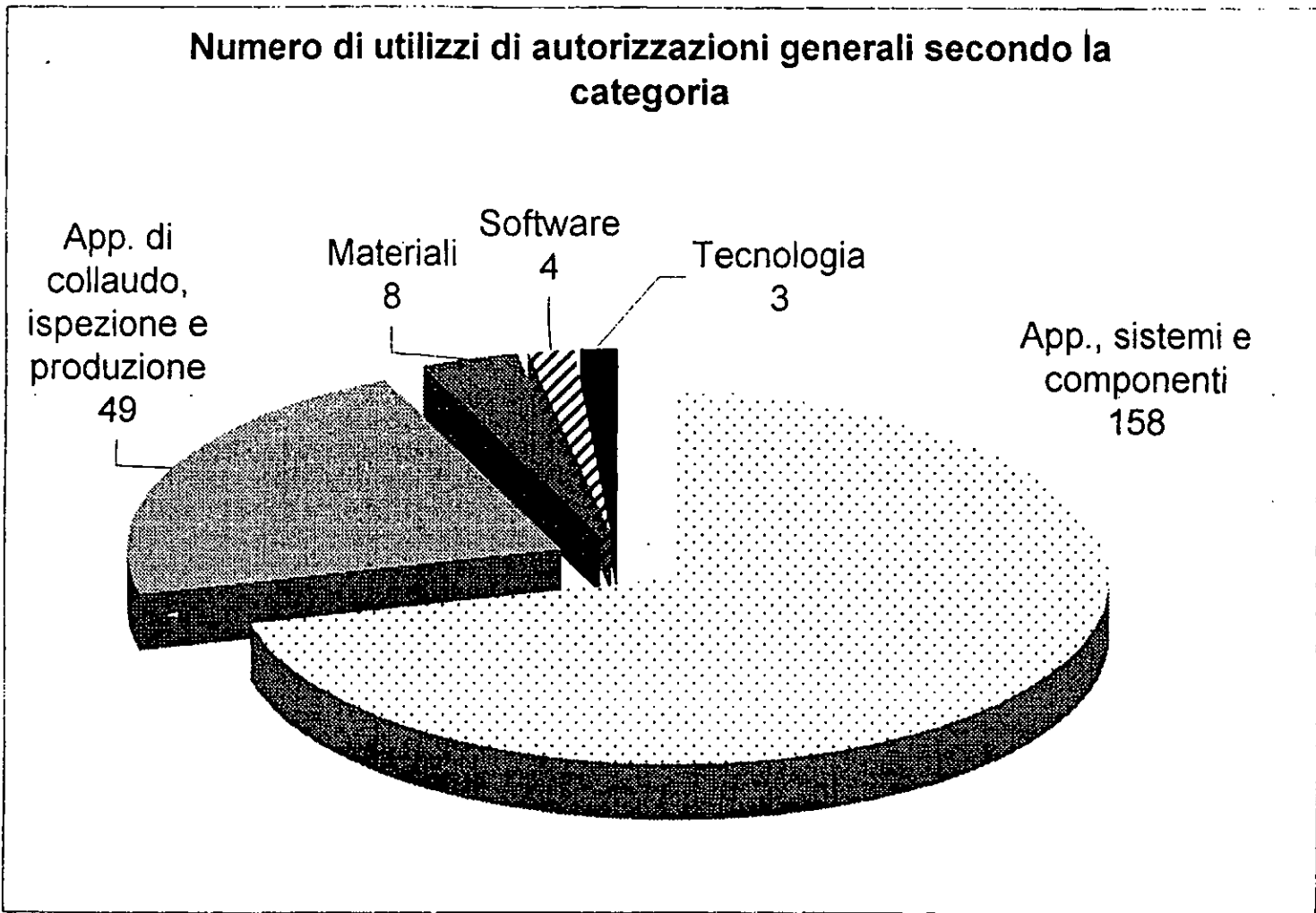
Autorizzazioni generali

Altri paesi industriali	
Australia	2B350
	4A003
	5A001
	5B001
Giappone (G8)	2A001
	3A001
	4A003
	5A001
	6A005
Paesi in via di sviluppo	
Medio Oriente ed Europa	
Turchia	3A001
	4A003
	5A001

Autorizzazioni generali

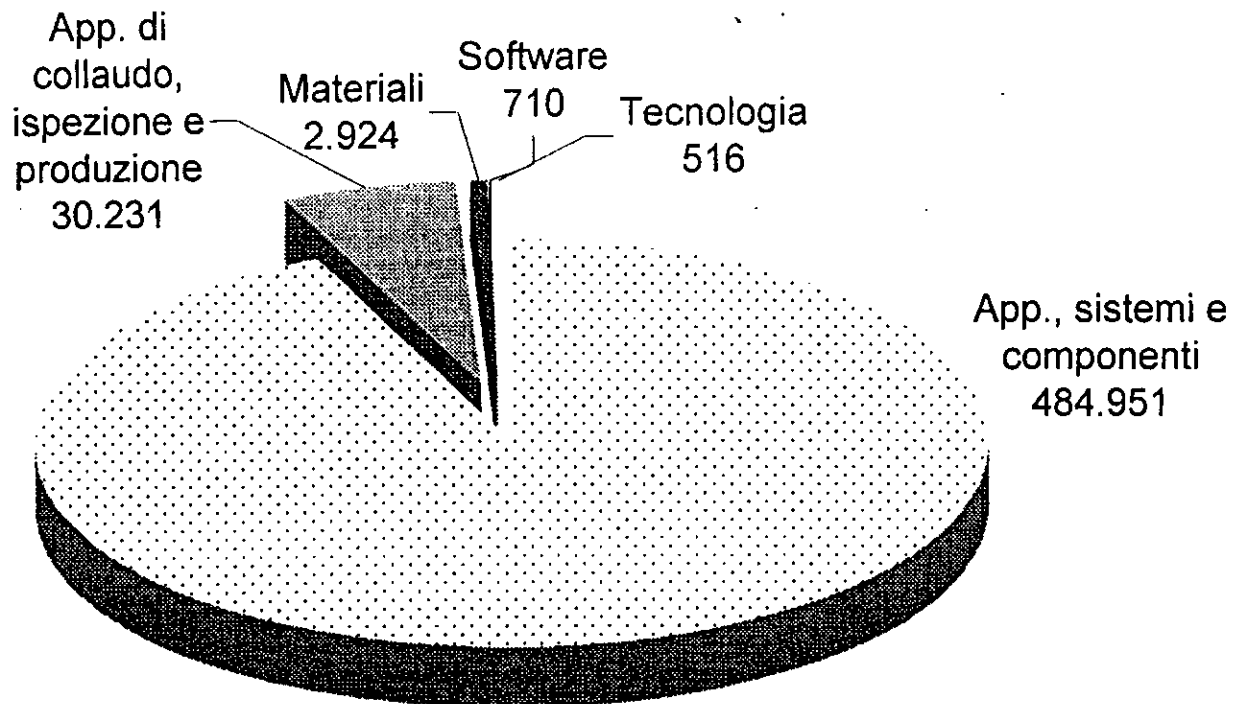
DITTA
ALCATEL CAVI
ALCATEL ITALIA
ASA S.R.L.
AVNET EMG
C.B. FERRARI
CARLO ERBA R.
COMPU TEK SPA
DAMA
DATA GENERAL
DATA MARK BROKERAGE
DIGITAL EQUIP.
ECS EL. CONTR.
ELSAG BAILEY
ENICHEM
F.O.S.
FIAT AVIO
FIDIA SPA
GRUPPO S.ROCCO
HEWLETT PACKARD
IBM ITALIA
ICS IND. CH. SUB.
IND. CHIM. CAFFAR
INDUSTRIE TYCON
IPM NETWORKS
ITALTEL SPA
ITS SRL
JOBS
MANDELLI IND.
MARCONI
MCM SPA
OSAI SRL
PIRELLI CAVI
RAMBAUDI IND.
SILICON GRAPHIC
SKF INDUSTRIE
SOMECAT SPA
TECHINT
TECHNOGLASS SPA
TERADYNE ITALIA
TRADINVEST

Autorizzazioni generali



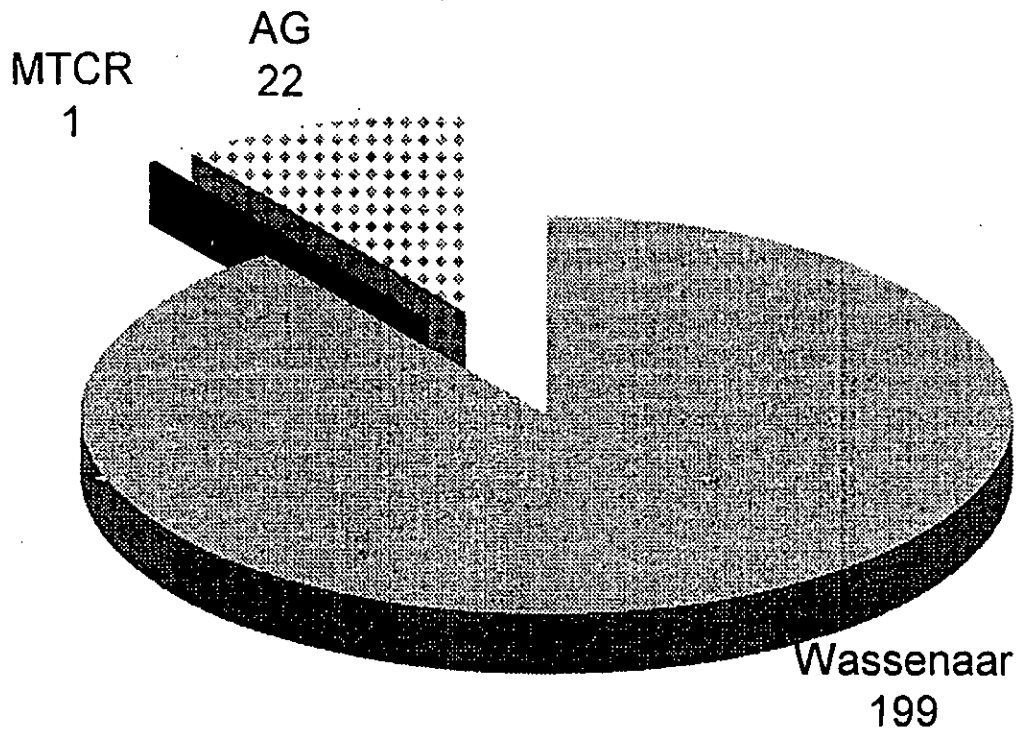
Autorizzazioni generali

Valore degli utilizzi di autorizzazioni generali secondo la categoria (in milioni di lire)



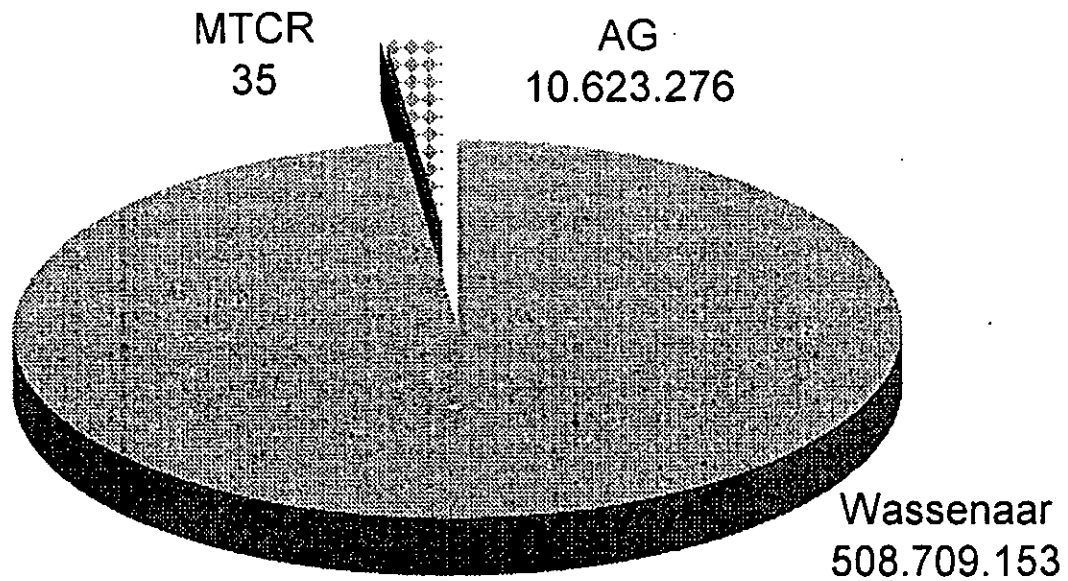
Autorizzazioni generali

Numero di utilizzi di autorizzazioni generali secondo il regime di controllo



Autorizzazioni generali

Valore degli utilizzi di autorizzazioni generali secondo il regime di controllo (in migliaia di lire)



Relazione al Parlamento — Legge 222/1992

2. Autorizzazioni globali

Per quanto riguarda le autorizzazioni globali, si sono considerati gli utilizzi relativi al periodo 1° luglio 1997 - 30 giugno 1998. Le segnalazioni di tali utilizzi devono pervenire all'Ufficio entro sei mesi, pertanto si suppone che tutte le dichiarazioni di utilizzo siano pervenute entro il termine massimo del 30 dicembre 1998.

Nel periodo considerato sono state interessate 23 autorizzazioni, per un totale di 322 utilizzi. L'ammontare totale del valore esportato è stato di 761 miliardi di lire. Di questi, 27 miliardi (3% del totale del valore esportato) sono stati destinati a paesi industriali, 103 miliardi (14%) a paesi in transizione, 555 miliardi (73%) a paesi in via di sviluppo e 76 miliardi (10%) ad altre destinazioni ("mare aperto").

I paesi destinatari sono stati 71, ai quali va aggiunto il "mare aperto".

Il maggior numero di utilizzi è stato destinato al Brasile (20), seguito da Argentina (18) e Sudafrica (13). Considerando il valore esportato, il primo paese destinatario è stato il Sudafrica (182 miliardi di lire), seguito da Brasile (94 miliardi), "mare aperto" (76 miliardi), Cina (60 miliardi) e Russia (41 miliardi).

A paesi del gruppo G8 (Russia e USA) è stato destinato il 6% del totale del valore esportato.

Il 98% del valore esportato ha riguardato apparecchiature, sistemi e componenti (in prevalenza sistemi di telecomunicazione e sistemi di sicurezza delle informazioni).

Relazione al Parlamento — Legge 222/1992

In allegato:

- Tavola degli utilizzi di autorizzazioni globali per paese destinatario e per area geografica, in numero assoluto e in valore in lire italiane;
- Tavola degli utilizzi di autorizzazioni globali secondo la categoria di materiali autorizzati, per paese destinatario e area geografica;
- Tavola degli utilizzi di autorizzazioni globali per paesi G8 e altri, in numero assoluto e in valore;
- Elenco delle ditte fruitrici di autorizzazioni globali;
- Grafico degli utilizzi di autorizzazioni globali secondo l'area geografica di destinazione, in numero assoluto;
- Grafico degli utilizzi di autorizzazioni globali secondo l'area geografica di destinazione, in valore (miliardi di lire);
- Grafico degli utilizzi di autorizzazioni globali secondo la categoria del materiale, in numero assoluto;
- Grafico degli utilizzi di autorizzazioni globali secondo la categoria del materiale, in valore (milioni di lire);
- Grafico degli utilizzi di autorizzazioni globali secondo il regime di controllo, in numero assoluto;
- Grafico degli utilizzi di autorizzazioni globali secondo il regime di controllo, in valore (miliardi di lire).

Autorizzazioni globali

PAESE	N. utilizzi	Valore in lire
Paesi industriali	13	26.670.661.891
EFTA		
Islanda	2	2.070.702.000
Norvegia	2	804.845.221
Svizzera	3	17.400.685.780
Nordamerica		
USA (G8)	2	4.648.937.673
Altri paesi industriali		
Australia	2	237.940.122
Nuova Zelanda	2	1.507.551.095
Paesi in transizione	48	103.600.391.578
Europa Centro-Orientale		
Bielorussia	2	25.586.000
Bulgaria	3	7.817.889.599
Croazia	2	5.267.500.809
Lituania	2	704.030.934
Macedonia	1	1.083.068.898
Polonia	5	14.647.667.874
Rep. Ceca	6	4.031.607.327
Rep. Slovacca	3	3.531.754.393
Romania	1	1.422.534.798
Slovenia	7	19.701.443.804
Ucraina	1	2.309.299.639
Ungheria	4	2.183.889.918
Russia		
Russia (G8)	10	40.656.914.785
Paesi trans-caucasici e dell'Asia centrale		
Kazakistan	1	117.223.200
Paesi in via di sviluppo	258	555.169.764.555
Medio Oriente ed Europa		
Arabia Saudita	9	4.330.847.197
Bahrain	5	317.004.906
Cipro	6	601.976.662
Egitto	5	3.668.769.838
Emirati Arabi	11	17.169.895.742
Giordania	3	255.070.208
Israele	5	6.354.703.911
Kuwait	6	152.492.434
Libano	3	97.910.721
Malta	3	8.404.133.814
Oman	4	182.803.718
Qatar	5	854.640.221
Turchia	6	9.253.321.830

Autorizzazioni globali

Asia		
Bangladesh	3	2.306.388.468
Cina	11	60.740.968.371
Corea del Sud	3	2.237.178.204
Filippine	4	3.150.861.359
Hong Kong	4	436.064.465
India	6	2.869.190.311
Indonesia	6	1.879.801.359
Malesia	8	31.003.868.910
Pakistan	5	396.449.720
Papua Nuova Guinea	1	102.716.328
Singapore	10	1.688.889.581
Taiwan	4	1.503.768.016
Thailandia	4	2.012.026.251
America		
Argentina	18	31.014.325.017
Bolivia	3	4.053.388.488
Brasile	20	94.004.329.951
Cile	9	3.267.367.918
Colombia	10	12.720.309.608
Costarica	2	1.098.969.707
Ecuador	4	2.453.453.902
Guatemala	1	716.193.320
Messico	2	37.139.959.395
Peru	2	205.735.016
Uruguay	3	885.464.408
Venezuela	6	16.802.778.904
Africa		
Algeria	1	3.005.327.702
Botswana	1	15.537.536
Costa d'Avorio	2	32.626.000
Kenia	1	14.352.251
Marocco	3	166.193.500
Namibia	2	980.110.362
Nigeria	2	186.337.987
Sud Africa	13	182.251.053.473
Swaziland	1	53.897.861
Uganda	1	5.952.258
Yemen	1	4.649.229
Zambia	2	569.967.806
Zimbabwe	8	1.541.732.615
Altro		
Mare aperto	3	75.996.434.058
TOTALE		
	322	761.327.242.082
Totale in Euro		393.192.707

Autorizzazioni globali

PAESE	CATEGORIA
Paesi industriali	
EFTA	
Islanda	5A001
Norvegia	5A001
Svizzera	4A003
	5A001
Nordamerica	
USA (G8)	5A001
Altri paesi industriali	
Australia	4A003
	5A001
Nuova Zelanda	5A001
Paesi in transizione	
Europa Centro-Orientale	
Bielorussia	5A001
Bulgaria	5A001
Croazia	5A001
Lituania	5A001
Macedonia	5A001
Polonia	1C350
	2A001
	5A001
Rep. Ceca	4A003
	5A001
Rep. Slovacca	1C350
	4A003
	5A001
Romania	5A001
Slovenia	1C350
	4A003
	5A001
Ucraina	5A001

Autorizzazioni globali

Ungheria	1C350
	4A003
	5A001
Russia	
Russia (G8)	1C350
	3A002
	4A003
	5A001
Paesi trans-caucasici e dell'Asia centrale	
Kazakistan	1C350
Paesi in via di sviluppo	
Medio Oriente ed Europa	
Arabia Saudita	1C350
	3A002
	4A003
	5A001
Bahrain	4A003
	5A001
Cipro	4A003
	5A001
Egitto	4A003
	5A001
Emirati Arabi	4A003
	5A001
Giordania	4A003
Israele	4A003
	5A001
	5D001
Kuwait	4A003
	5A001
Libano	4A003
Malta	3B002
	5A001
Oman	4A003
Qatar	4A003
Turchia	1C350
	5A001

Autorizzazioni globali

Asia	
Bangladesh	5A001
Cina	4A003
	5A001
Corea del Sud	4A003
	5A001
Filippine	1C350
	5A001
Hong Kong	1C350
	4A003
India	5A001
Indonesia	4A003
	5A001
Malesia	1C350
	4A003
	5A001
Pakistan	4A003
	5A001
Papua Nuova Guinea	5A001
Singapore	3A001
	4A003
	5A001
Taiwan	4A003
	5A001
Thailandia	5A001
America	
Argentina	1C350
	2B001
	2D002
	4A003
	5A001
	5D001
Bolivia	5A001
Brasile	2A001
	2B001
	2D002
	3A001
	4A003
	5A001

Autorizzazioni globali

Cile	1C350
	4A003
	5A001
Colombia	1C350
	4A003
	5A001
Costarica	5A001
Ecuador	1C350
	5A001
Guatemala	5A001
Messico	5A001
Perù	1C350
	5A001
Uruguay	5A001
Venezuela	1C350
	5A001
Africa	
Algeria	5A001
Botswana	4A003
Costa d'Avorio	5A001
Kenia	4A003
Marocco	1C350
Namibia	5A001
Nigeria	4A003
Sudafrica	1C350
	4A003
	5A001
	5D001
Swaziland	5A001
Uganda	4A003
Yemen	4A003

Autorizzazioni globali

	Zambia	4A003
		5A001
	Zimbabwe	4A003
		5A001
		5B001
Altro		
	Mare aperto	5A001
		5B001

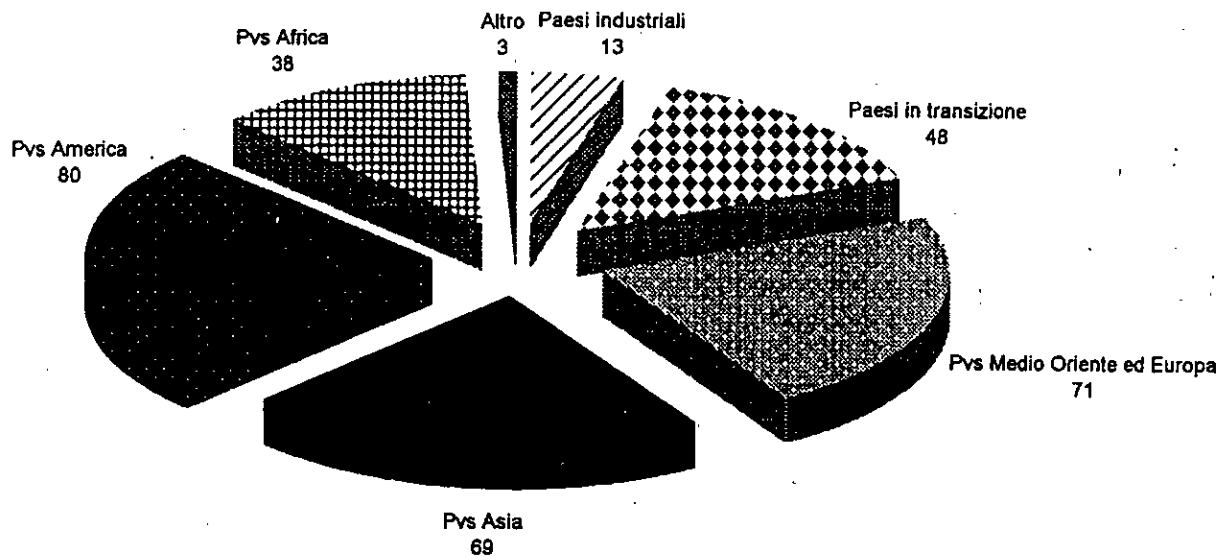
PAESE	N. utilizzi	Valore in lire
G8	12	45.305.852.458
Altri	310	716.021.389.624
TOTALE	322	761.327.242.082

Autorizzazioni globali

DITTA
ALCATEL CAVI
ALCATEL ITALIA
ECS SPA
ENICHEM
FOS
HEWLETT PACKARD
IBM
ICS
ITALMATCH SRL
ITALTEL
MARCONI SPA
O.P. COMPUTERS
OLIVETTI COMPUTER
OLIVETTI SOLUTIONS
PIRELLI CAVI
SOLVAY
SOMECAT
TELECO CAVI
TELECO FIBRE
TRATOS CAVI

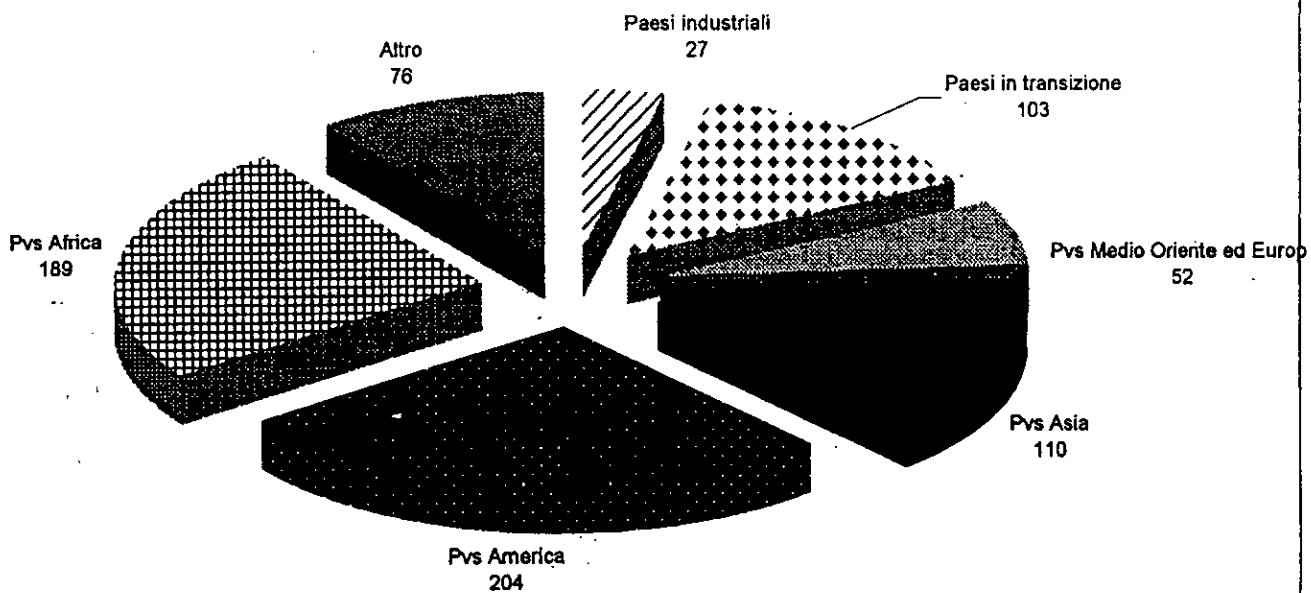
Autorizzazioni globali

Numero di utilizzi di autorizzazioni globali secondo l'area geografica



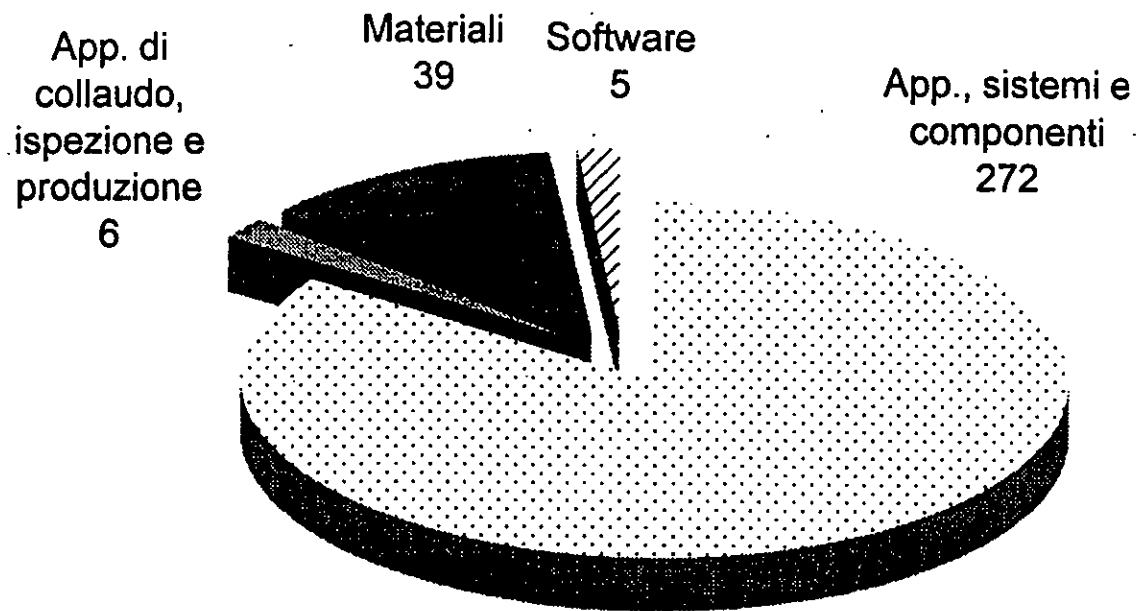
Autorizzazioni globali

Valore degli utilizzi di autorizzazioni globali secondo l'area geografica di destinazione (in miliardi di lire)



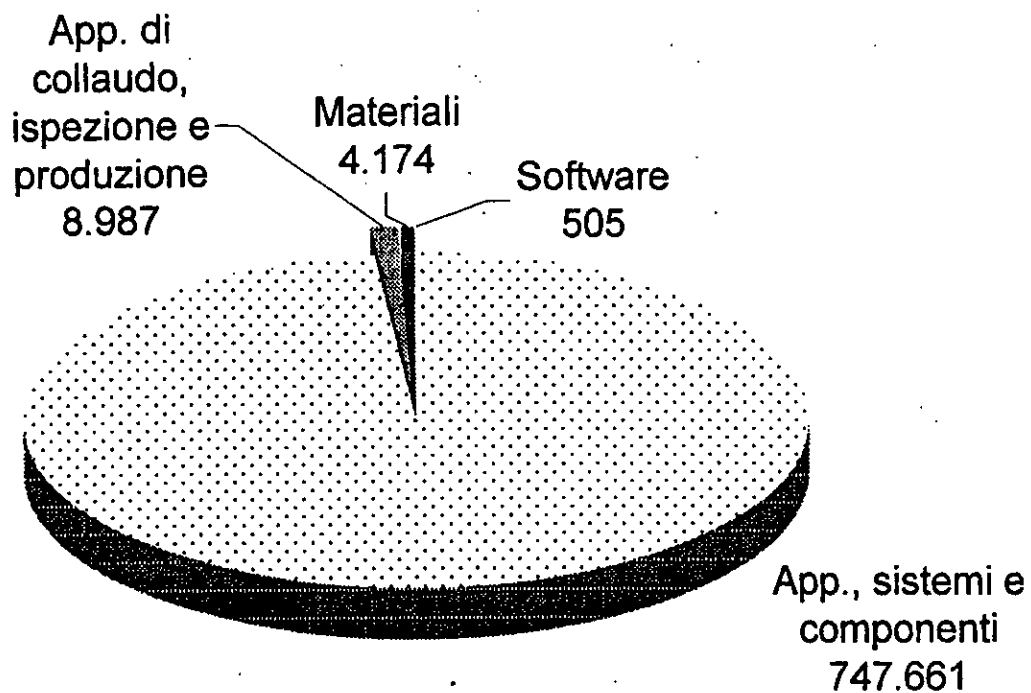
Autorizzazioni globali

Numero di utilizzi di autorizzazioni globali secondo la categoria



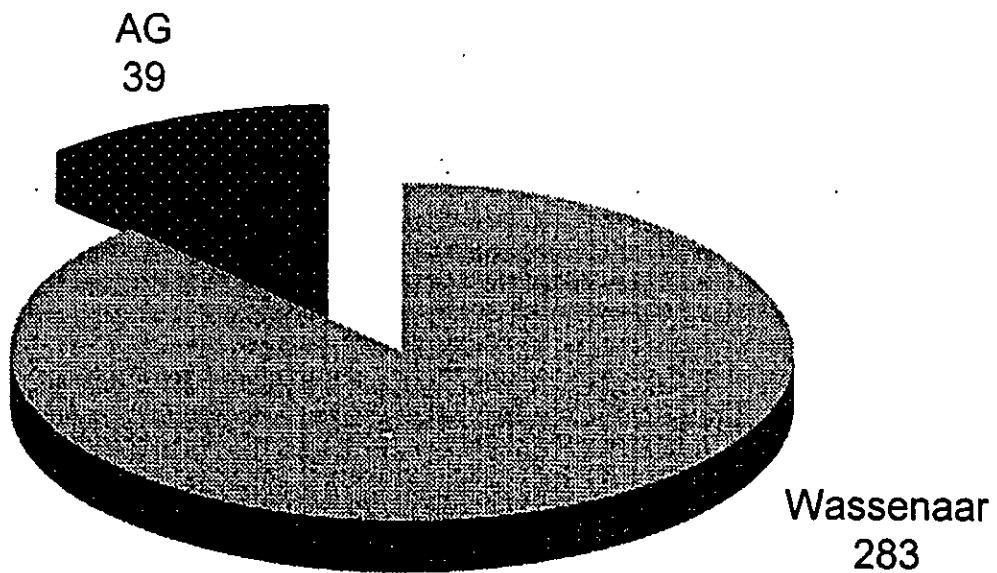
Autorizzazioni globali

Valore degli utilizzi di autorizzazioni globali secondo la categoria (in milioni di lire)



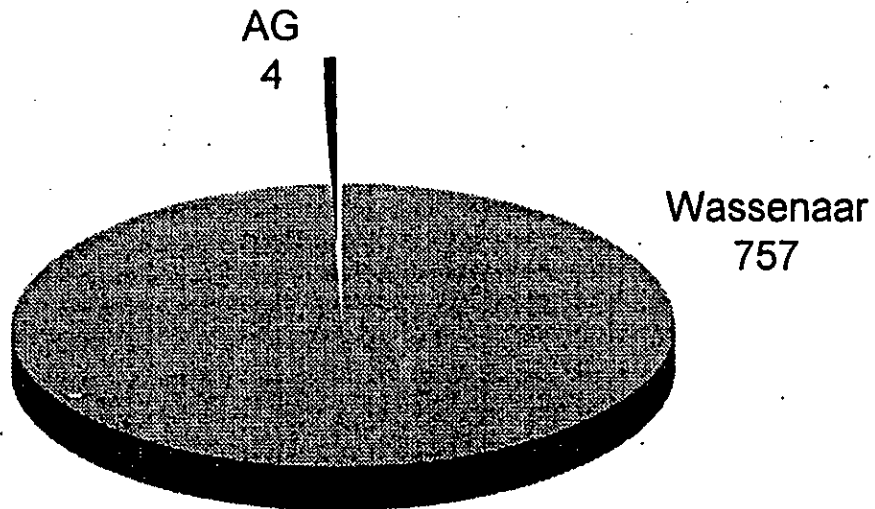
Autorizzazioni globali

Numero di utilizzi di autorizzazioni globali secondo il regime di controllo



Autorizzazioni globali

Valore degli utilizzi di autorizzazioni globali secondo il regime di controllo (in miliardi di lire)



Relazione al Parlamento — Legge 222/1992

3. Autorizzazioni specifiche

Per l'elaborazione statistica delle autorizzazioni specifiche si sono considerate le operazioni autorizzate dal 1° dicembre 1997 al 30 novembre 1998, con soluzione di continuità rispetto alla relazione dell'anno precedente.

Le autorizzazioni rilasciate nel periodo considerato sono state 263. In 35 casi si trattava di proroghe di autorizzazioni già registrate, ovvero di autorizzazioni inutilizzate o annullate per richiesta dell'operatore. Pertanto il numero di autorizzazioni computate al fine dell'elaborazione è stato di 228.

In due casi l'autorizzazione consisteva in una modifica di valore di un'autorizzazione rilasciata precedentemente: al fine dell'elaborazione finale, si è considerato l'incremento di valore apportato da tali modifiche e non l'importo totale, onde evitare duplicazioni di dati.

Erano presenti 13 autorizzazioni ad esportazione temporanea: il valore di tali operazioni (pari ad un ammontare di 28 miliardi) è stato incluso nel calcolo totale.

Le operazioni verso l'Antartide (per un valore di 29 miliardi di lire) sono state incluse nel calcolo del valore finale, seppur trattasi di operazioni strumentali per la ricerca scientifica e non operazioni commerciali.

Nelle 145 autorizzazioni registrate con valuta straniera si è applicato il cambio vigente nel mese di rilascio dell'autorizzazione, in applicazione dell'art.76, comma 7, del testo unico delle imposte sui redditi, approvato con decreto del Presidente della Repubblica 22 dicembre 1986, n. 917, essendo tali autorizzazioni suscettibili di creare reddito.

Relazione al Parlamento — Legge 222/1992

Per le autorizzazioni specifiche si è data indicazione della tipologia di autorizzazione:

- con parere del Comitato Interministeriale (parere emesso dal Comitato Consultivo per una specifica operazione di esportazione)
- con parere di massima (pareri emessi dal Comitato Consultivo su specifiche operazioni di esportazione e validi anche per successive operazioni simili o analoghe)

Le 228 operazioni autorizzate nel periodo di riferimento ammontano ad un valore complessivo di 1.730 miliardi di lire (di cui, una operazione di 1.107 miliardi di lire).

I paesi destinatari sono stati 54, ai quali vanno aggiunti l'Antartide e la "Base Nato Verona".

Il maggior numero di operazioni autorizzate è stato indirizzato alla Russia (16), seguita da Turchia (15), Israele e Cina (14). In valore, il primo paese destinatario è stato il Kazakistan (1.110 miliardi di lire), seguito da Russia (288 miliardi di lire) e USA (113 miliardi di lire).

Del valore esportato, il 64% è rappresentato da una sola operazione (riferita al raggruppamento dei paesi in transizione), il 19% è destinato ai paesi in transizione, l'8% ai paesi in via di sviluppo, il 7% ai paesi industriali e il 2% ad altre destinazioni (Antartide e Base Nato Verona). Depurando il totale dalla operazione suddetta, il 53% del valore esportato risulta destinato ai paesi in transizione, il 23% ai paesi in via di sviluppo, il 19% ai paesi industriali (di questi, l'1% è destinato a paesi UE e il 18% a paesi extra-UE) e il 5% alle altre destinazioni.

A paesi del gruppo G8 (Francia, Germania, Regno Unito, USA e Russia) è stato destinato il 24% del totale del valore esportato.

Relazione al Parlamento — Legge 222/1992

Delle 228 operazioni autorizzate, 105 (pari al 46%, pari ad un ammontare di 1.237 miliardi di lire) sono state concesse con parere del Comitato Consultivo e 123 (54%, per un ammontare di 493 miliardi di lire) sono state concesse con parere di massima. All'interno delle aree geografiche la situazione è assai differenziata: per i paesi industriali, il 95% delle autorizzazioni è stato rilasciato con parere di massima, tale percentuale scende al 77% per i paesi in transizione, al 67% per le altre destinazioni (Antartide e Base Nato Verona) e al 27% per i paesi in via di sviluppo (in particolare per le aree del Medio Oriente e dell'Asia vi è una forte prevalenza di autorizzazioni con parere del Comitato Consultivo).

In dollari USA sono state effettuate 83 operazioni (per un valore di 403 miliardi di lire italiane, ai quali vanno aggiunti 1.107 miliardi di lire della operazione sopracitata), 63 operazioni sono state effettuate in marchi tedeschi (per un valore di 53 miliardi di lire italiane) e 57 operazioni in lire italiane (per un valore di 131 miliardi).

Le autorizzazioni hanno riguardato prevalentemente apparecchiature, sistemi e componenti. Considerandone il numero assoluto, la maggior parte concerne sistemi di telecomunicazioni e di sicurezza delle informazioni. Considerandone il valore, la maggior parte riguarda sistemi di propulsione di veicoli spaziali e apparecchiature, per l'alto costo medio di tali prodotti.

Relazione al Parlamento — Legge 222/1992

In allegato:

- Tavola delle operazioni autorizzate per paese destinatario e per area geografica, in valore in lire italiane;
- Tavola delle operazioni autorizzate secondo la valuta utilizzata, in numero assoluto e in valore in lire italiane;
- Tavola delle operazioni autorizzate per paesi G8 e altri, in valore in lire italiane;
- Tavola delle operazioni autorizzate secondo la categoria del materiale, per paese destinatario e area geografica;
- Tavola delle operazioni autorizzate, secondo la tipologia di autorizzazione, per paese e area geografica, in numero assoluto;
- Elenco delle ditte beneficiarie di autorizzazioni specifiche;
- Grafico delle operazioni autorizzate secondo l'area geografica di destinazione, in numero assoluto;
- Grafico degli operazioni autorizzate secondo l'area geografica di destinazione, in valore (milioni di lire) (*);
- Grafico delle operazioni autorizzate secondo la categoria del materiale, in numero assoluto;
- Grafico delle operazioni autorizzate secondo la categoria del materiale, in valore (milioni di lire) (*);
- Grafico delle operazioni autorizzate secondo il regime di controllo, in numero assoluto;
- Grafico delle operazioni autorizzate secondo il regime di controllo, in valore (milioni di lire) (*).

Nota (*): Nei grafici per valore, si è depurato il totale dall'ammontare della singola autorizzazione di 1.107 miliardi di lire, poiché questo avrebbe concentrato su di se i due terzi del valore totale, rendendo difficile la lettura degli altri dati.

Autorizzazioni specifiche

PAESE	Valore in lire
Paesi industriali	120.698.818.599
Unione Europea	
Austria	1.708.013
Belgio	242.537.917
Finlandia	9.955.550
Francia (G8)	26.342.298
Germania (G8)	2.003.672.000
Grecia	196.081.000
Paesi Bassi	49.765.326
Regno Unito (G8)	3.264.492.519
Spagna	501.858.361
EFTA	
Svizzera	110.343.856
Nordamerica	
USA (G8)	113.468.392.543
Altri paesi industriali	
Australia	823.691.215
Paesi in transizione	1.436.212.364.446
Europa Centro-Orientale	
Albania	120.306.296
Bosnia-Herzegov.	130.573.645
Bulgaria	1.075.713.140
Croazia	240.000.000
Polonia	1.187.871.532
Rep. Ceca	13.564.137.129
Rep. federale jugoslava (Serbia e Montenegro)	11.885.550.070
Rep. Slovacca	3.877.129.973
Romania	2.346.745.017
Slovenia	996.034.307
Ucraina	1.043.335.392
Ungheria	1.468.752.081
Russia	
Russia (G8)	287.843.907.064
Paesi trans-caucasici e dell'Asia centrale	
Kazakistan	1.110.452.508.800

Autorizzazioni specifiche

Paesi in via di sviluppo	144.012.285.393
Medio Oriente ed Europa	
Arabia Saudita	873.525.000
Egitto	199.429.542
Giordania	5.798.685
Israele	3.109.398.731
Kuwait	273.760.000
Libia	231.365.800
Malta	21.979.071.688
Turchia	19.511.148.880
Asia	
Cina	26.721.310.171
Corea	15.869.428.572
Filippine	21.510.372
Hong Kong	39.922.388
India	2.871.854.983
Macao	6.498.523
Pakistan	149.201.924
Singapore	744.000.000
Taiwan	9.013.354.274
Thailandia	4.467.293.496
America	
Argentina	2.422.965.380
Bolivia	171.320.440
Brasile	3.278.839.753
Cuba	8.197.607.170
Messico	3.738.611.591
Peru	145.000.000
Venezuela	17.652.656.800
Africa	
Marocco	254.480.000
Sud Africa	2.064.933.312
Altro	29.035.380.000
Antartide	29.000.000.000
Base Nato Verona	35.380.000
TOTALE	1.729.958.848.438
Totale in euro	893.449.182

Autorizzazioni specifiche

Sigla	Valuta	Totale in valuta	N. autorizz.	Valore in lire italiane
\$	Dollari USA	860.770.042	83	1.536.663.746.763
£	Sterline inglesi	1.085.850	2	3.175.416.050
Ats	Scellini austriaci	15.192	2	2.130.693
Aud	Dollari australiani	591	1	691.215
Dm	Marchi tedeschi	56.824.200	63	56.014.969.279
Ecu	ECU	112.388	2	218.495.621
Fb	Franchi belgi	5.072.243	4	242.537.917
FF	Franchi francesi	3.588.860	1	1.058.939.798
Fim	Marchi finlandesi	29.398	4	9.559.550
L	Lire italiane	130.504.045.696	57	130.504.045.696
Nlg	Fiorini olandesi	39.750	5	34.765.326
Sar	Rand sudafricani	5.281.945	1	1.881.048.509
Yen	Yen giapponesi	11.011.500	3	152.502.021
			228	1.729.958.848.438
			in Euro	893.449.182

PAESE	Valore in lire
G8	406.606.806.424
Altri	1.323.352.042.014
TOTALE	1.729.958.848.438

Autorizzazioni specifiche

PAESE	CATEGORIA
Paesi industriali	
Unione Europea	
Austria	5A002
Belgio	5A002
Finlandia	5A002 5D002
Francia (G8)	5A002
Germania (G8)	5A002
Grecia	3A002 5A002
Paesi Bassi	5A002
Regno Unito (G8)	5A002
Spagna	5A002 5D002
EFTA	
Svizzera	5A002
Nordamerica	
USA (G8)	2B001 4A001 4E001 5A002 7A105 7E001 9A004
Altri paesi industriali	
Australia	2B001 2D002 5A002
Paesi in transizione	
Europa Centro-Orientale	
Albania	1C350 5A001

Autorizzazioni specifiche

Bosnia-Herzegov.	2B350
	5A001
	5B001
Bulgaria	0C004
	2A001
Croazia	1C350
Polonia	0C004
	1C350
	2B001
	2B350
	5A001
Rep. Ceca	0C004
	2B001
	2D002
	5A001
	5A002
Rep. federale jugoslava	1C350
	5A001
	5B001
Rep. Slovacca	0C004
	5A001
	5A002
Romania	0C004
Slovenia	0C004
	1C350
	2B350
Ucraina	0C004
Ungheria	0C004
	2B001
Russia	
Russia (G8)	2B001
	2D002
	5A002
	5D002
	5-6-7-9A varie

Autorizzazioni specifiche

Paesi trans-caucasici e dell'Asia centrale	
Kazakistan	sup. x sat
	varie
Paesi in via di sviluppo	
Medio Oriente ed Europa	
Arabia Saudita	2B009
Egitto	1C107
	1C350
	2B350
	5A002
Giordania	2B350
Israele	0C004
	1C350
	2B350
	5A001
Kuwait	1C350
	5A002
Libia	varie
Malta	3A001
	5A001
Turchia	0C004
	1C107
	1C350
	2B350
	3A002
Asia	
Cina	1C350
	2B001
	2B350
	2D002
	5A002
	5D002
Corea	0C004
	1C240
	2B001
	2B350
	2D002
Filippine	5A001
Hong Kong	2B350

Autorizzazioni specifiche

India	2B001
	2D002
Macao	2B350
Pakistan	1C350
	2B350
	5A002
Singapore	1C350
Taiwan	2A001
	2B001
	2B350
	2D002
	5A002
Thailandia	0C004
	2B001
	2B350
	2D002
America	
Argentina	2B001
	2B350
	5A002
	5B001
	7A105
	7E001
Bolivia	5A001
Brasile	2B001
	2B350
	2D002
	4A003
Cuba	5A001
	5A002
	5B001
	5D001
Messico	2B001
	2D002
	5D002
Peru	2B350
Venezuela	5A001

Autorizzazioni specifiche

Africa		
	Marocco	5A001
	Sud Africa	0C004
		0C005
		2A001
		5A001
Altro		
	Antartide	varie
	Base Nato Verona	5A001

Autorizzazioni specifiche

PAESE	Com. Consultivo	Par. di massima	Totale
Paesi industriali	2	41	43
Unione Europea			
Austria		1	1
Belgio		4	4
Finlandia		5	5
Francia (G8)		2	2
Germania (G8)	1	1	2
Grecia		3	3
Paesi Bassi		6	6
Regno Unito (G8)		6	6
Spagna	1	3	4
EFTA			
Svizzera		1	1
Nordamerica			
USA (G8)		7	7
Altri paesi industriali			
Australia		2	2
Paesi in transizione	14	47	61
Europa Centro-Orientale			
Albania	1	1	2
Bosnia-Herzegov.	3		3
Bulgaria		2	2
Croazia	1		1
Polonia	1	7	8
Rep. Ceca		6	6
Rep. federale jugoslava	1	3	4
Rep. Slovacca		4	4
Romania		6	6
Slovenia	4		4
Ucraina		1	1
Ungheria		2	2
Russia			
Russia (G8)	1	15	16
Paesi trans-caucasici e dell'Asia centrale			
Kazakistan	2		2

XIII LEGISLATURA - DISEGNI DI LEGGE E RELAZIONI - DOCUMENTI

Autorizzazioni specifiche

Paesi in via di sviluppo	88	33	121
Medio Oriente ed Europa			
Arabia Saudita	1		1
Egitto	6		6
Giordania	1		1
Israele	13	1	14
Kuwait	2		2
Libia	1		1
Malta	3	1	4
Turchia	10	5	15
Asia			
Cina	13	1	14
Corea		6	6
Filippine	1		1
Hong Kong	1		1
India	3		3
Macao	2		2
Pakistan	4		4
Singapore	3		3
Taiwan	6	1	7
Thailandia	4		4
America			
Argentina	1	7	8
Bolivia		1	1
Brasile	3	3	6
Cuba	3		3
Messico	4		4
Peru	1		1
Venezuela		1	1
Africa			
Marocco		1	1
Sud Africa	2	5	7
Altro	1	2	3
Antartide	1	1	2
Base Nato Verona		1	1
TOTALE	106	123	228

Autorizzazioni specifiche

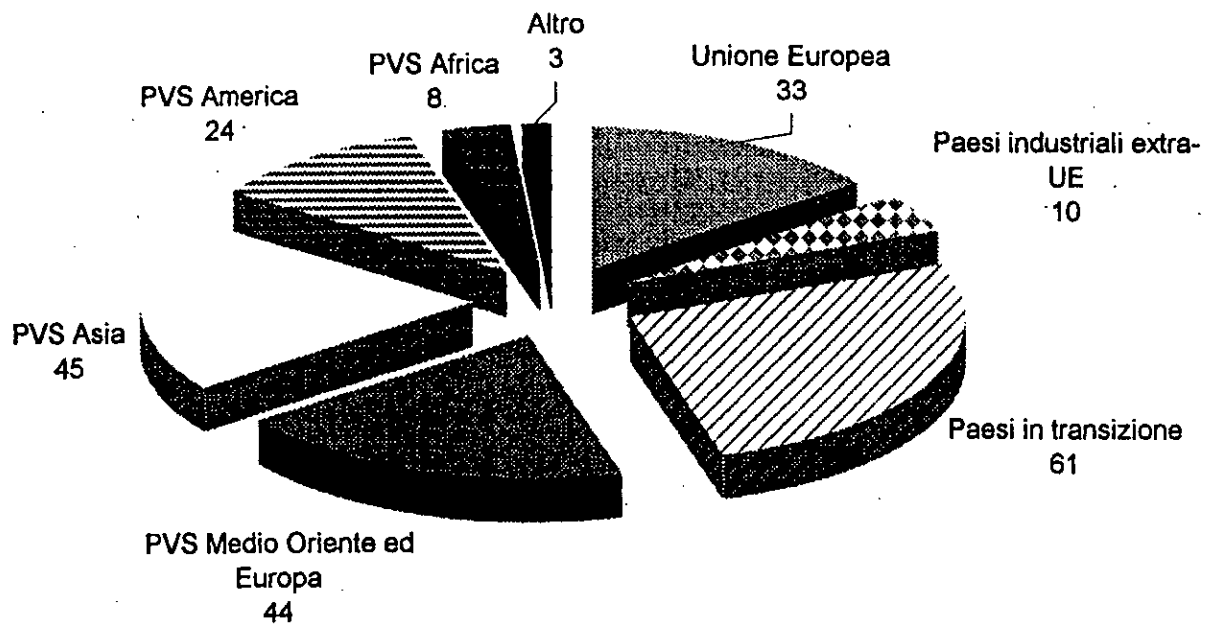
DITTA
ASC
Alcatel Italia
Alenia Aerospazio
Antibioticos
Ashland Italia
ASI
C.B. Ferrari
Comm.Pratese Fibre
ECS Elect. Contr.Sys.
Enea
Enichem
Fidia
Graficarbo
Holbe
Hughes Olivetti Telecom
IBM Italia
Ind. Chim. Barbini
Industrie Bitossi
Industrie Tycon
IT.IM.EX.
Italmatch Chemicals
Italtel
Jobs
Laben
Leyline
MAC International
Marconi Comm.
Mariano Pravisani e C.
Maristel
Motorola
Nuova Framo
Olivetti Prodest

Autorizzazioni specifiche

Olivetti Solutions
Parpas
Pietro Carnaghi
Progetti Impianti Chimici
R & M Italia
Rambaudi Industriale
Rettificatrici Ghiringhelli
Sachman
Saes Metallurgia
Sirti
SKF Industrie
STMicroelectronics
Techint Comp.Tec.Int.
Technipetrol
Technoglass
Tecnicom
Tecnost Mael
Telsy Elettronica
Thema
Tokai Carbon Europe
Ucar Specialities


Autorizzazioni specifiche

Numero di operazioni autorizzate per area geografica



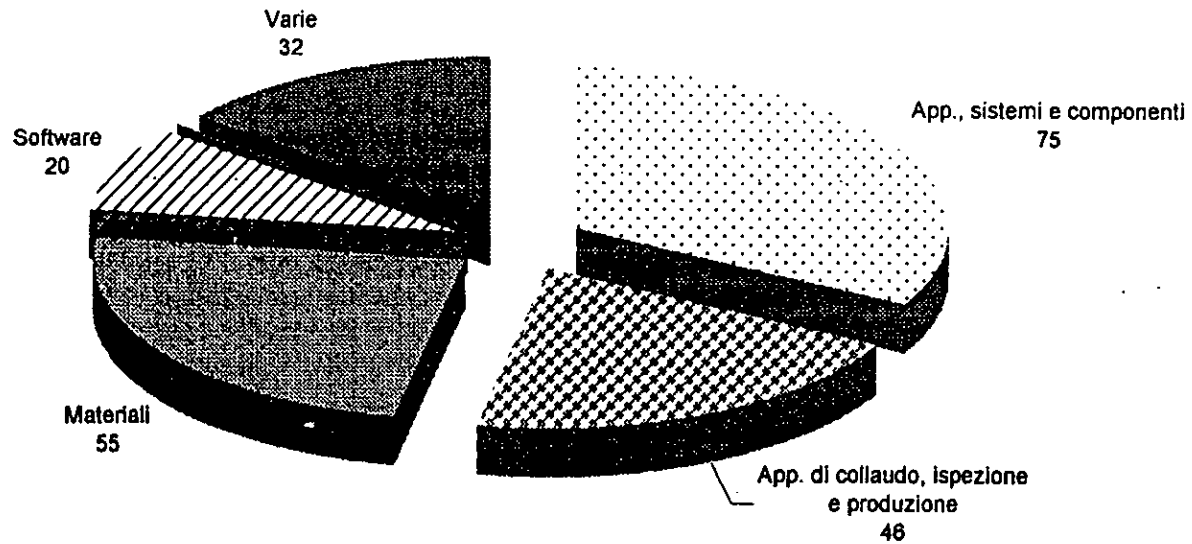
Autorizzazioni specifiche

Valore delle operazioni autorizzate per area geografica (in milioni di lire)

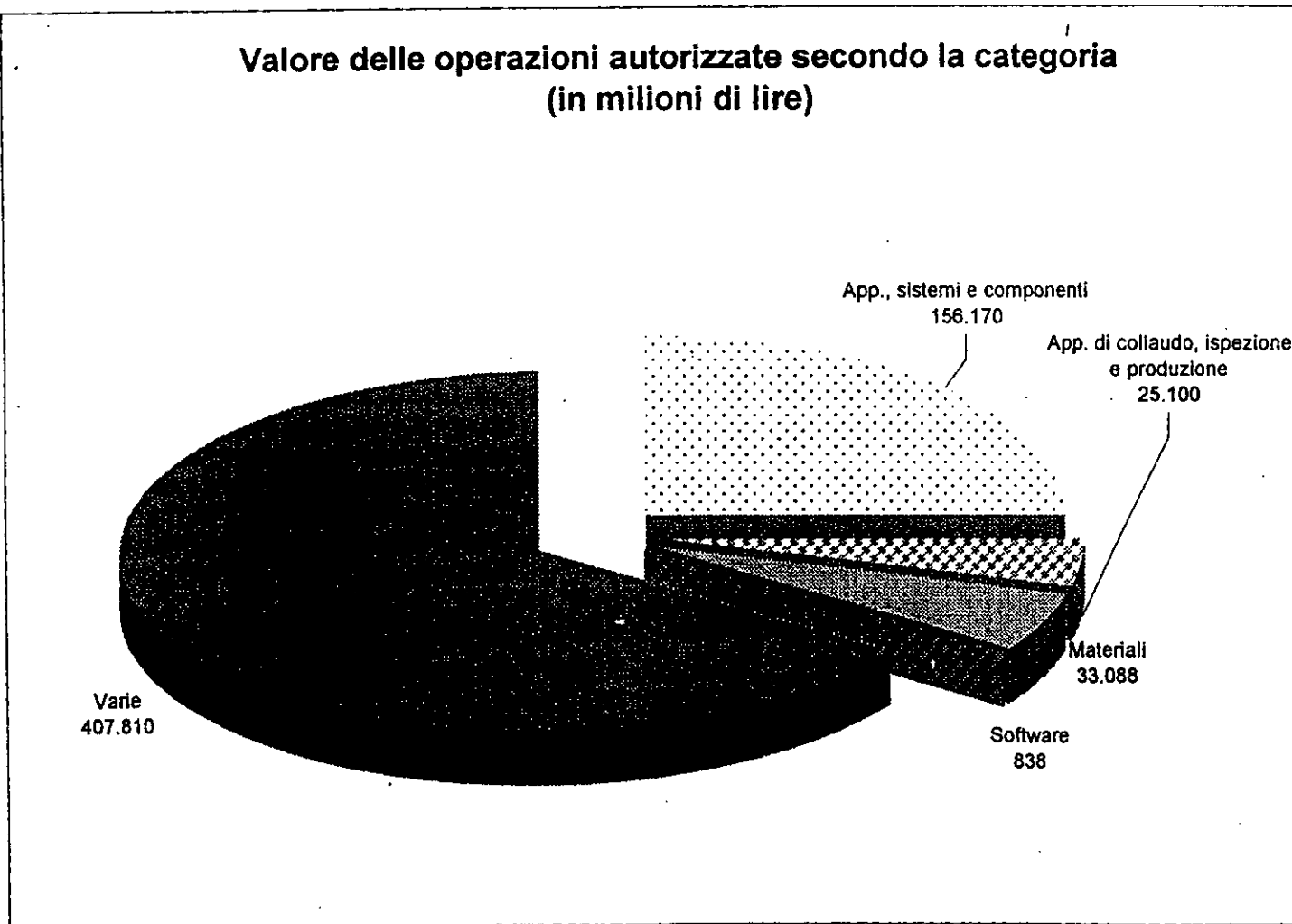


Autorizzazioni specifiche

Numero di operazioni autorizzate secondo la categoria




Autorizzazioni specifiche



AutORIZZAZIONI SPECIFICHE

Numero di operazioni autorizzate secondo il regime di controllo



Autorizzazioni specifiche

Valore delle operazioni autorizzate secondo il regime di controllo (in milioni di lire)

