

ATTI PARLAMENTARI

XIII LEGISLATURA

---

# CAMERA DEI DEPUTATI

---

Doc. LXVII

n. 5

## RELAZIONE

### SULLE OPERAZIONI AUTORIZZATE E SVOLTE PER IL CONTROLLO DELL'ESPORTAZIONE, IMPORTAZIONE E TRANSITO DEI MATERIALI DI ARMAMENTO NONCHÉ DELL'ESPORTAZIONE E DEL TRANSITO DEI PRODOTTI AD ALTA TECNOLOGIA

(Anno 2000)

*(Articolo 5, comma 1, della legge 9 luglio 1990, n. 185 e articolo 4, comma 3, della legge 27 febbraio 1992, n. 222)*

*Presentata dal Presidente del Consiglio dei ministri*

**(AMATO)**

---

*Trasmessa alla Presidenza il 30 marzo 2001*

---

**INDICE**

PREMESSA .....	Pag.	5
1. — ATTUAZIONE DELLA LEGGE 9 LUGLIO 1990, N. 185 .	»	7
1.1 — Autorizzazioni rilasciate dal Ministero degli affari esteri:		
a) Autorizzazioni all'esportazione .....	»	7
b) Autorizzazioni all'importazione .....	»	9
c) Transiti .....	»	10
1.2 — Autorizzazioni e nulla osta rilasciati dal Ministero della difesa - Registro nazionale delle imprese .....	»	11
1.3 — Autorizzazioni e nulla osta rilasciate dal Ministero dell'interno .....	»	11
1.4 — Operazioni svolte:		
a) Esportazioni .....	»	12
b) Importazioni .....	»	12
c) Transiti .....	»	13
1.5 — Attività degli istituti di credito (articolo 27) .....	»	14
2. — ATTUAZIONE DEL DECRETO LEGISLATIVO 24 FEBBRAIO 1997, N. 89 .....	»	15
3. — CONSIDERAZIONI CONCLUSIVE .....	»	17
ALLEGATI:		
Allegato « A »: Relazione del Ministero degli affari esteri .	»	29
Allegato « B »: Relazione del Ministero della difesa .....	»	125
Allegato « C »: Relazione del Ministero dell'interno .....	»	139
Allegato « D »: Relazione del Ministero delle finanze .....	»	143
Allegato « E »: Relazione del Ministero del tesoro .....	»	193
Allegato « F »: Relazione del Ministero del commercio con l'estero .....	»	321

*P R E M E S S A*

La presente relazione riferisce al Parlamento per l'anno 2000 ai sensi degli articoli 5 e 27 della legge 9 luglio 1990, n. 185, nonché ai sensi dell'articolo 10, comma 6, del decreto legislativo 24 febbraio 1997, n. 89.

La legge 9 luglio 1990, n. 185, regola gli scambi di materiali di armamento nel quadro della politica estera e di difesa dell'Italia e nel rispetto dei principi fondamentali della Costituzione.

Il decreto legislativo 24 febbraio 1997, n. 89 recante « Attuazione del regolamento CE n. 3381/94 e della decisione n. 94/942/PESC, sull'esportazione di beni a duplice uso », regola il controllo dei movimenti dei prodotti ad alta tecnologia al fine di verificarne l'impiego « finale » ed evitare sia l'improprio uso militare sia la proliferazione di sistemi d'arma di distruzione di massa e di vettori per il relativo impiego. Nel corso dell'anno 2000 tale normativa ha subito modifiche e aggiornamenti con l'emanazione del decreto del Ministero del commercio con l'estero in data 13 novembre 2000 recante « Attuazione, in via amministrativa, del Regolamento CE n. 1334/2000 del 22 giugno 2000, che istituisce il regime comunitario di controllo delle esportazioni di prodotti e tecnologie ».

Vengono sintetizzati qui di seguito gli elementi più significativi dell'attività svolta in applicazione delle norme in argomento, mentre si rimanda per le considerazioni e le informazioni analitiche alle allegare relazioni dei Ministri interessati.

## 1. ATTUAZIONE DELLA LEGGE 9 LUGLIO 1990, N. 185 <sup>(1)</sup>.

### 1.1. AUTORIZZAZIONI RILASCIATE DAL MINISTERO DEGLI AFFARI ESTERI.

#### a) Autorizzazioni all'esportazione.

Nel corso del 2000 sono state rilasciate, da parte del Ministero degli affari esteri (vedasi relazione in All. "A") n. 744 (676) autorizzazioni all'esportazione di materiali di armamento di cui:

- 522 (495) per esportazioni definitive;
- 161 (116) per esportazioni temporanee;
- 61 (65) per proroghe di autorizzazioni precedentemente rilasciate.

Il valore del materiale relativo alle esportazioni definitive ammonta in totale a 1749,097 (2724,339) mld. di Lire, che al netto della cifra contabilizzata ai soli fini doganali (cioè senza regolamento finanziario) pari a 90,968 mld. di Lire, è uguale a 1658,129 (2596,175) mld. di Lire.

Rispetto al 1999 si è avuto, quindi, un decremento in valore del 36,13%.

Tale significativa differenza deve essere soprattutto imputata all'unica operazione effettuata, nell'anno precedente, nei confronti degli Emirati Arabi Uniti per 1247 mld. di Lire circa, relativa ad apparati elettronici aviotrasportati.

Anche per il 2000, quindi, il valore delle autorizzazioni rapportato al valore medio annuo delle esportazioni definitive autorizzate nei precedenti anni di vigenza della legge 185/90 (1991-1999), che ammonta a circa 1862 mld. di Lire circa, conferma la tendenza alla contrazione delle esportazioni italiane di materiali d'armamento.

Ai fini della ripartizione per valore delle 522 (495) autorizzazioni all'esportazione definitiva, si evidenzia quanto segue :

---

<sup>1</sup> Al fine di una migliore comprensione e più immediato confronto con la precedente relazione, sono stati lasciati tra parentesi, là dove possibile, i corrispondenti valori numerici del 1999.



- il 72,15 (69,69)% delle autorizzazioni, corrispondente a 377 (345) autorizzazioni, è relativo a materiali di valore inferiore a 500 mil. di Lire, per un ammontare complessivo di 36,349 (28,568) mld. di Lire, pari al 2,2 (1,1)% del valore totale delle esportazioni definitive autorizzate;
- il 16,85 (17,77)% delle autorizzazioni, corrispondente a 88 (88) autorizzazioni, è relativo a materiale di valore compreso fra i 500 mil. ed i 3 mld. di Lire, per un ammontare complessivo di 124,907 (118,349) mld. di Lire, pari al 7,53 (4,55)% del valore totale delle esportazioni definitive autorizzate;
- l' 11 (12,52)% delle autorizzazioni, corrispondenti a 57 (62) autorizzazioni, è relativo a materiali di valore superiore a 3 mld. di Lire, per un ammontare complessivo di 1496,873 (2449,258) mld. di Lire, pari al 90,27 (94,34)% del valore totale delle esportazioni definitive autorizzate.

Fra gli esportatori primeggia, come volume finanziario, **Agusta S.p.A.** con oltre il 35% pari a circa 582,238 mld. di Lire, **Marconi Mobile S.p.A.** con il 13,02% pari a circa 215,943 mld. di Lire, **Finmeccanica S.p.A.** con l' 11,18% pari a circa 185,438 mld. di Lire, **Simmel Difesa S.p.A.** con il 7,89% pari a 130,844 mld. di Lire e **M.I.D. S.p.A.** con il 5,64% pari a 93,574 mld. di Lire.

Per quanto attiene, invece, i paesi che sono stati i principali destinatari delle esportazioni definitive autorizzate il **Sudafrica** si attesta al primo posto, tra i paesi significativi, con il 30,08% pari a 498,688 mld. di Lire con 2 autorizzazioni, seguito dalla **Romania** con l'11,21% pari a 185,950 mld. di Lire con 6 autorizzazioni, dagli **Stati Uniti d'America** con il 9,24% pari a 153,250 mld. di Lire con 38 autorizzazioni, dall'**India** con l' 8,98 % pari a 148,966 mld. di Lire con 39 autorizzazioni, dalla **Turchia** con il 5,33% pari a 88,323 mld. di Lire con 16 autorizzazioni, dalla **Nigeria** con il 4,60% pari a 76,295 mld. di Lire con 2 autorizzazioni, dalla **Grecia** con il 3,78% pari a 62,640 mld. di Lire con 18 autorizzazioni, dalla **Danimarca** con il 3,30% pari a 54,770 mld. di Lire con 11 autorizzazioni, dalla **Gran Bretagna** con l' 3,26% pari a 54,104 mld. di Lire con 22 autorizzazioni, e infine dalla **Spagna** con il 2,27% pari a 37,619 mld. di Lire con 21 autorizzazioni.

Per quanto riguarda la destinazione delle nostre esportazioni verso aree

geopolitiche sono stati autorizzati 533,415 (718,106) mld. di Lire verso i **paesi della NATO** con 239 (260) autorizzazioni corrispondenti al 32,16 (27,66)% del totale. Rispetto al triennio 1997/99 si conferma l'interruzione del trend d'incremento e sostanzialmente le autorizzazioni si pongono nella linea di contrazione che si era notata nei primi anni novanta, nonostante l'aumento di 4,5 punti percentuali sul totale autorizzato.

I paesi **membri dell'U.E.** (che come area geopolitica ricomprende alcuni Paesi NATO e altri non NATO) sono stati destinatari di autorizzazioni per 282,146 (597,428) mld. di Lire con 171 (185) autorizzazioni corrispondenti al 17,01 (23,01)% del valore complessivo delle esportazioni. Si riscontra pertanto una forte diminuzione delle esportazioni nei confronti di detti paesi, che si contrappone a quelle del precedente triennio. Ciò maggiormente imputabile alla diminuzione delle commesse nei confronti di taluni paesi, rientranti nella categoria, come la Francia e la Germania.

Per i **paesi non NATO** il valore delle esportazioni è stato di 1124,714 (1878,069) mld. di Lire corrispondenti al 67,83 (72,34) % del valore complessivo delle esportazioni. E' quindi confermata la tendenza all'incremento, nel tempo, per tale area, anche se risulta una diminuzione rispetto all'anno precedente dove nel totale autorizzato, rientrava la citata commessa verso gli Emirati Arabi Uniti di circa 1248 mld.

Relativamente alle esportazioni definitive rilasciate per operazioni rientranti in **Programmi di coproduzione**, nell'anno 2000 sono state rilasciate 4 (8) autorizzazioni per un valore di circa 10,035 (58,468) mld. di Lire, rientranti nel quadro dei programmi HORIZON, TORNADO e MU-90. La destinazione delle operazioni in parola sono state verso la Gran Bretagna per 1 autorizzazione pari a 9,8 mld. di Lire, verso l'Arabia Saudita per 2 autorizzazioni pari a 0,223 mld. di Lire e verso la Danimarca per 1 autorizzazione pari a 0,015 mld. di Lire.

#### b) Autorizzazioni all'importazione - Certificati internazionali di importazione

Nel 2000, sono state rilasciate n. 177 (151) autorizzazioni all'importazione di

materiali di armamento, di cui:

- 37 (58) per importazione definitiva;
- 94 (66) per importazione temporanea;
- 46 (27) per proroghe di autorizzazioni precedentemente rilasciate.

Il valore del materiale, per il quale è stata autorizzata l'importazione definitiva, è pari a 106,453 (26,133) mld. di Lire, così suddiviso:

- il 97,98 (96,32) % pari a 104,310 (25,170) mld. di Lire, in provenienza da Paesi NATO;
- il 2,02 (3,68)% pari a 2,143 (0,963) mld. di Lire , in provenienza da Paesi non NATO.

Nell'ambito dei Paesi NATO, la **Germania** con 87,074 mld. di Lire totalizza circa 83,47% del valore delle importazioni definitive da tale area, seguono gli **Stati Uniti** con 12,717 mld. di Lire pari al 12,19%.

Fra i Paesi non NATO, sono state autorizzate importazioni principalmente dalla **Repubblica Ceca** con 0,448 mld. di Lire pari al 20,9 % del valore delle importazioni definitive da tale area.

Nel 2000 sono stati rilasciati 336 (248) Certificati Internazionali di Importazione.

#### c) Transiti

Nel 2000 non è stata concessa alcuna autorizzazione.

## 1.2 AUTORIZZAZIONI E NULLA OSTA RILASCIATI DAL MINISTERO DELLA DIFESA - REGISTRO NAZIONALE DELLE IMPRESE.

Per quanto riguarda le attività inerenti al rilascio di autorizzazioni e nulla osta dal Ministero della difesa, si rinvia all'allegata relazione (All. "B").

Relativamente alla tenuta del Registro Nazionale delle Imprese dai dati analitici risulta che, nel corso del 2000, sono state effettuate 15 (20) nuove iscrizioni al registro nazionale delle imprese di cui all'articolo 3 della legge. Nel contempo, sono state effettuate 21 (16) cancellazioni dal Registro, delle quali:

- 9 per mancata presentazione della domanda di rinnovo alla scadenza triennale,
- 5 per richiesta della società,
- 6 per incorporazione in altre società,
- 1 per fallimento

Al 31 dicembre 2000 risultavano così iscritte nel Registro 150 (156) imprese.

## 1.3 AUTORIZZAZIONI E NULLA OSTA RILASCIATI DAL MINISTERO DELL'INTERNO

Nel 2000 non risultano rilasciate autorizzazioni, da parte del Ministero dell'interno, relative a importazioni temporanee effettuate da imprese straniere per la partecipazione a fiere campionarie, mostre ed attività dimostrative.

Sono stati rilasciati, invece, n° 42 (51) Nulla Osta per la prestazione di servizi che, ai sensi dell'articolo 2, comma 6 della Legge 185/90 devono essere autorizzate dal Ministero della Difesa (relazione in All. "C").

## 1.4 OPERAZIONI SVOLTE

Come già precisato nelle precedenti relazioni, i movimenti rilevati dal Ministero delle finanze (All. "D") sono solo di massima rapportabili in valore alle operazioni autorizzate o all'ammontare del fatturato delle società, in quanto non comprendono gli importi relativi a quegli elementi contrattuali che non prevedono uscita di merci, né ovviamente il valore di materiali che sono stati prodotti per l'estero, ma non sono ancora stati spediti.

### a) Esportazioni

Dalla relazione del Ministero delle finanze risulta che sono stati effettuati, nel corso del 2000, movimenti doganali relativi a:

- esportazioni definitive, 592 (777) autorizzazioni per un valore complessivo di circa 1169,120 (1715,047) mld. di Lire;
- per riesportazioni 115,128 (92,202) mld. di Lire;
- esportazioni temporanee, 105 (109) autorizzazioni per un valore complessivo di circa 55,592 (124,469) mld. di Lire.

Delle esportazioni definitive il 55,69 (35,83)% ha avuto come destinatari Paesi NATO ed il 44,31 (64,17)% Paesi non NATO.

### b) Importazioni

Il valore dei materiali, che sono stati oggetto di operazione doganale ed erano correlati ad autorizzazioni all'importazione in corso di validità, è stato nel 2000 di circa:

- 18,446 (8,691) mld. di Lire per le importazioni definitive corrispondenti a 14 (29) autorizzazioni;
- 9,501 (10,535) mld. di Lire per reimportazioni;
- 74,006 (85,526) mld. di Lire per le importazioni temporanee corrispondenti a 110 (108) autorizzazioni.

Con riferimento alla stessa ripartizione geografica dei paragrafi precedenti, il valore del materiale di armamento introdotto definitivamente nel Paese a seguito di specifica autorizzazione del Ministero degli affari esteri, risulta così suddiviso:

- 91,67 (29,12)%, in provenienza da Paesi NATO;
- 8,33 (70,88)%, in provenienza da Paesi non NATO.

c) Transiti

Nel 2000 non risultano utilizzate autorizzazioni.

### 1.5. ATTIVITÀ DEGLI ISTITUTI DI CREDITO (articolo 27).

Nel 2000 l'attività degli Istituti di credito operanti nel territorio italiano, inerente alle transazioni bancarie in materia di esportazione, importazione e transito di materiali di armamento, è analiticamente esposta nella relazione del Ministro del tesoro alla quale si rinvia (All. "E").

Sinteticamente, nel periodo considerato il Ministero del tesoro ha autorizzato:

- 370 (471) transazioni bancarie relative ad operazioni di esportazione di materiali di armamento, per 1524,594 (2117,471) mld. di Lire, ai quali vanno aggiunti 75,609 (217,382) mld. di Lire per esborsi di importi accessori;
- 20 (29) transazioni bancarie relative ad operazioni di importazione di materiali di armamento, per 106,317 (26,453) mld. di Lire.

Dalla relazione del Ministro del tesoro si desume, altresì, che nel 2000, in connessione con autorizzazioni allo svolgimento di operazioni bancarie rilasciate sia nello stesso anno sia in anni antecedenti, il sistema bancario ha segnalato movimenti finanziari:

- relativi ad operazioni di esportazione, per 1165,483 (856,828) mld. di Lire;
- relativi ad esborsi per importi accessori connessi con operazioni di esportazione, per 37,371 (41,709) mld. di Lire;
- relativi ad operazioni di importazione per 30,779 (40,095) mld. di Lire .

## 2. ATTUAZIONE DEL D.LGS 24 FEBBRAIO 1997, n° 89.

Nel corso del 2000 sono stati autorizzati per esportazioni di beni a duplice uso :

- 0,4 (743) mld. di Lire per autorizzazioni generali;
- 10 (612) mld. di Lire per autorizzazioni globali;
- 253 (1765) mld. di Lire per autorizzazioni specifiche.

Il tutto per un ammontare globale di 263,400 (3120) mld. di Lire.

Nel corso del 2000, l'Italia ha avuto un ruolo determinante nella formulazione delle norme comunitarie, in materia di controllo sull'esportazione di beni a duplice uso, che sono poi confluite nel nuovo Regolamento CE n. 1334/2000 in vigore dal 28 settembre 2000. Detto Regolamento è attualmente reso operativo, in via amministrativa, dal Decreto del Ministero del Commercio con l'Estero 13 novembre 2000 (G.U. Serie Generale n.278 del 28 novembre 2000), in attesa dell'emanazione del Decreto del Presidente della Repubblica che riordina organicamente la disciplina.

Detto Regolamento sostituisce il precedente Regolamento CE n.3381/1994 allora recepito dal D.Lgs n. 89/1997.

Le principali innovazioni previste dal nuovo Regolamento CE si sintetizzano in :

- autorizzazione per l'uso di mezzi elettronici (internet, fax, telefono, ecc.), quando una esportazione di software e/o tecnologia duali venga trasmessa al di fuori dei confini dell'UE;
- previsione di un nuovo principio cosiddetto della clausola "catch-more"(previsione più ampia della clausola "catch-all");
- istituzione della autorizzazione generale comunitaria;
- previsione della clausola "no-undercut".

Nel 2000, inoltre, è proseguita l'attività di partecipazione in seno ai regimi internazionali Wassenaar Arrangement, Australia Group, Convenzione Internazionale per il Bando delle Armi Chimiche e Biologiche, Nuclear Supplier Group e Missile Technology Control Regime, e in particolare si segnala che :

- nel settore chimico soprattutto per quanto riguarda le miscele contenenti



prodotti chimici controllati, è stato raggiunto l'accordo per la soglia percentuale al disotto della quale non si prevede autorizzazione. Per quanto attiene alla questione solfuro di sodio, in sede internazionale, non si è ritenuto opportuno procedere alla sua cancellazione dalla lista dei beni sensibili;

- nel settore nucleare e in particolare in sede di Gruppo NSG, sono proseguiti i lavori iniziati nel 1999, relativi alla riorganizzazione al fine di snellire le procedure in materia di autorizzazioni e controlli;
- nel settore dei materiali strategici, come per il 1999, la liberalizzazione del campo dell'informatica e il conseguente sviluppo della tecnologia relativa, ha provocato l'indebolimento del valore strategico di tali prodotti con il conseguente aggiornamento della lista dei prodotti duali;
- applicazione della "clausola catch-all"<sup>(2)</sup>, nel 2000 è stata attivata due volte dall'Italia;
- in riferimento al coinvolgimento delle imprese del settore è proseguita la collaborazione tra le medesime, rappresentate dalle associazioni di categoria, e le strutture governative competenti tramite le riunioni dell'apposito "tavolo di informazione" che contribuiscono sempre più al raccordo tra lo Stato e il mercato.

Per una più approfondita analisi sulle attività di applicazione e autorizzative si rinvia alla relazione del Ministero del Commercio con l'Estero (All. "F").

---

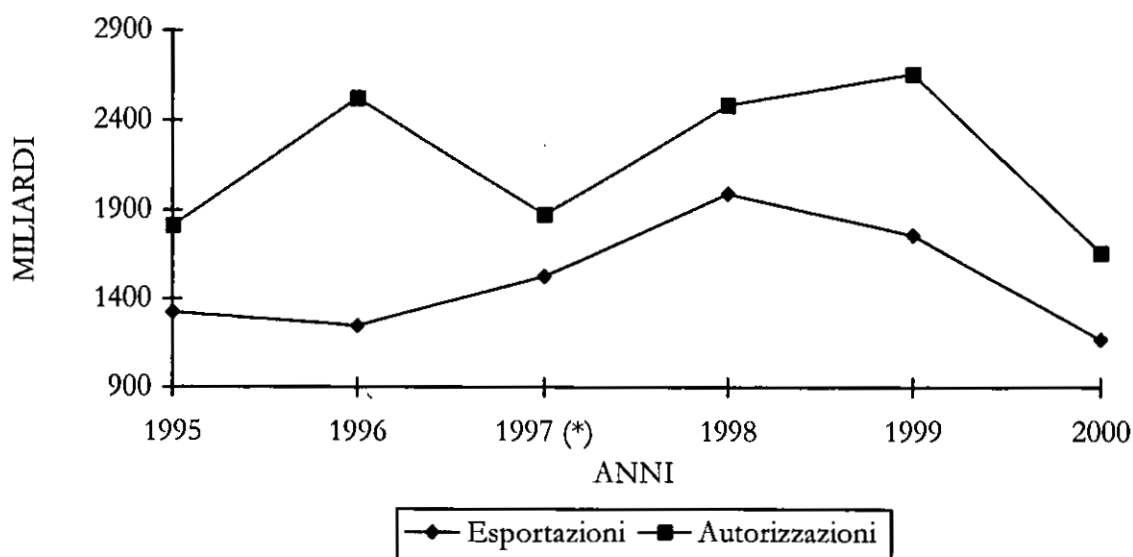
<sup>2</sup> Specifica norma di "recupero" in base alla quale viene sottoposta ad autorizzazione anche l'esportazione di beni non inclusi nella lista di prodotti duali, quando sussistono informazioni sul loro uso proliferante.

### 3. CONSIDERAZIONI CONCLUSIVE.

Il valore delle autorizzazioni rilasciate per l'esportazione nel 2000 è stato di circa 1658 mld. di Lire (nel 1999, circa 2596 mld. di Lire) e le esportazioni effettuate sono state di circa 1169 mld. di Lire (nel 1999, circa 1715 mld. di Lire).

Rispetto al precedente anno si è verificato un decremento di circa il 37% delle autorizzazioni ed un decremento del 32% del materiale esportato. Il grafico sottostante evidenzia l'andamento di queste voci nel periodo più recente.

Andamento delle autorizzazioni all'esportazione definitiva e delle operazioni di esportazione di materiali di armamento nel periodo 1995-2000.  
(miliardi di lire c.e. 2000).



(\*) Il valore delle esportazioni è stato corretto così come indicato nella "errata corrige" inserita nella relazione del Ministero delle Finanze per l'anno 1999

In termini finanziari va evidenziato che non esiste, nell'anno, correlazione tra l'ammontare delle autorizzazioni e quello relativo alle esportazioni causa lo sfasamento temporale che esiste tra la richiesta ad esportare e la effettiva spedizione del materiale prodotto.

Sono, comunque, gli effettivi movimenti doganali che danno la corretta indicazione finanziaria di quanto l'Italia esporta in materiali di armamento perché nella maggioranza dei casi, l'esecuzione contrattuale è modulata su base pluriennale.

Le autorizzazioni rappresentano invece, ancorché con una certa approssimazione, in quanto non sempre i contratti si concludono nella loro completezza, il portafoglio ordini della nostra industria per la difesa e possono dare, inoltre, buone indicazioni sul valore tecnologico che essa riesce ad offrire sul mercato.

Sono, infine, queste ultime che fanno meglio comprendere la politica seguita dal Governo in materia di esportazione dei materiali d'armamento.

Ciò premesso, da un esame analitico dei dati statistici del 2000, possono essere sintetizzate le seguenti considerazioni:

- il decremento del 32% di quanto è stato esportato può non essere ancora considerato come inizio di una crisi nel settore, in quanto occorrerà prima verificare se il trend negativo sarà confermato per il futuro, anche in considerazione delle valutazioni sopraesposte in ordine all'esecuzione pluriennale dei contratti. Inoltre, assume una particolare rilevanza il fatto che anche nel 2000 è aumentato il numero dei programmi intergovernativi destinati agli approvvigionamenti delle nostre Forze Armate o di Polizia. L'applicazione di questa procedura non produce alcun effetto statistico sull'interscambio in quanto, come chiarito anche nelle precedenti relazioni annuali, questi programmi si muovono secondo una stretta logica di parità finanziaria, tra i partners, fra esportazioni ed importazioni, tuttavia essi sono comunque una rilevante percentuale della produzione industriale nazionale;
- per il decremento del 37% rispetto al 1999, dell'ammontare autorizzato, va considerato che in quel valore era compreso il contratto di circa 1270 mld. di Lire, con gli Emirati Arabi Uniti che da solo rappresentava la maggioranza delle esportazioni di quell'anno;
- una quota importante delle autorizzazioni all'esportazione, 17%, è avvenuta verso

- paesi europei o comunque, 34%, verso paesi alleati;
- è diminuito, 24 (33), il numero delle autorizzazioni relative a commesse significative che superano i 10 mld. di Lire, pari al 78,82% del valore globale.

Fra le destinazioni non vi è, in rispetto dell'articolo 1 della legge, nessuna esportazione autorizzata verso paesi che risultassero: in stato di conflitto armato, oggetto di dichiarato embargo totale o parziale, responsabili di accertate violazioni delle convenzioni internazionali in materia di diritti dell'uomo oppure che destinino al proprio bilancio militare risorse eccedenti le esigenze di difesa. Oltre a ciò, il Governo ha sempre mantenuto una posizione di estrema cautela, fino ad arrivare alla sospensione delle autorizzazioni, verso paesi in stato di tensione.

1. Nel corso del 2000 è proseguito il processo di integrazione europea nel campo della Politica Europea Comune di Sicurezza e Difesa (PECSD) secondo le linee tracciate dal Consiglio dell'Unione Europea ai vertici di Helsinki e di Feira. In particolare, al summit di Nizza dello scorso dicembre sono state approvate, in via definitiva, le decisioni assunte relative allo sviluppo di una capacità autonoma europea di intervento militare. Queste decisioni hanno riguardato sia gli organismi per la gestione della politica di sicurezza e difesa, sia la costituzione di una forza di intervento europeo a livello di corpo d'armata col relativo supporto aereo e navale, così come delineata nella Conferenza di impegno delle forze che i Ministri della Difesa hanno tenuto a Bruxelles alla fine di novembre.

In questo quadro, sul piano della politica industriale europea, nel corso del 2000 i Governi e le Istituzioni europee hanno operato al fine di creare condizioni più favorevoli a quella razionalizzazione dell'industria che è indispensabile per garantire una maggiore efficienza del sistema della difesa. E' un processo che si presenta estremamente complesso e che richiede una forte e comune volontà da parte dei singoli Paesi europei perché le decisioni in materia di difesa restano nelle loro prerogative sia per le iniziative intergovernative sia per quelle nell'ambito dell'Unione Europea. A sostegno di questa strategia ha lavorato attivamente il Governo italiano, nella convinzione che così si potranno valorizzare le competenze tecnologiche e industriali del nostro paese e garantire alle Forze Armate gli

equipaggiamenti che anche i più recenti interventi per il mantenimento della pace hanno dimostrato indispensabili.

Per quanto attiene le attività di interscambio di equipaggiamenti militari il processo in corso presenta numerose implicazioni che il Governo segue con la massima attenzione e sulle quali continuerà a mantenere informato il Parlamento.

2. In ambito europeo le iniziative sono proseguite sui due diversi livelli: quello dei Governi, coinvolgendo soprattutto i Ministri della Difesa, e quello delle Istituzioni europee, coinvolgendo sia il Consiglio, sia la Commissione.

Fra i Ministri della Difesa dei sei principali paesi europei (Francia, Germania, Italia, Regno Unito, Spagna e Svezia) che avevano sottoscritto nel luglio 1998 una Letter of Intent, è stato concluso lo scorso 27 luglio un Accordo Quadro per favorire l'integrazione dei rispettivi mercati della difesa riconoscendo, in questo modo, che le capacità tecnologiche e industriali sono una componente essenziale dell'Europa della difesa.

Fra i suoi obiettivi viene indicato, infatti, quello di "promuovere una base tecnologica e industriale europea per la difesa più competitiva e forte nel mercato globale della difesa e contribuire in tal modo alla realizzazione di una politica comune di difesa e sicurezza".

Inoltre, per la prima volta, è stato siglato un accordo intergovernativo "relativo alle misure per facilitare la ristrutturazione e le attività dell'industria europea per la difesa", focalizzando l'attenzione su un settore che per la sua valenza strategica e per la complessità delle logiche che lo governano, richiede certamente specifiche politiche di intervento.

L'Accordo Quadro punta a creare un embrione di effettivo mercato comune europeo degli armamenti. Una volta operativo, si ridurrà una delle più vistose asimmetrie che penalizzano l'industria europea nei confronti di quella statunitense: la frammentazione dei mercati nazionali sul Vecchio Continente interagisce, infatti, con la frammentazione della domanda, anche grazie alla mancanza di requisiti comuni, e a sua volta contribuisce a perpetuare la non comunalità degli equipaggiamenti che rappresenta uno dei punti di debolezza delle Forze Armate europee. L'Accordo Quadro prevede un impegno dei Governi ad omogeneizzare le

politiche governative e le procedure nei seguenti campi: sicurezza negli approvvigionamenti, procedure di trasferimento e di esportazione, sicurezza delle informazioni classificate, ricerca e tecnologia nel settore della difesa, trattamento delle informazioni tecniche, armonizzazione dei requisiti militari, tutela delle informazioni sensibili a livello commerciale.

Per quanto riguarda le conseguenti modifiche da introdursi nella normativa italiana, quelle di maggiore rilievo e impatto politico sono relative alla parte "Procedure di trasferimento e di esportazione". L'Accordo Quadro, infatti, prevede una procedura innovativa perché si basa sull'accordo preventivo dei paesi partecipanti ad un programma di sviluppo e produzione sui paesi terzi potenziali acquirenti, demandando al solo paese esportatore il controllo sulle conseguenti esportazioni (in linea con quanto già previsto dal DDL n. 4431 presentato al Senato il 19 gennaio 2000). Con lo stesso Accordo ci si impegna, inoltre, ad autorizzare automaticamente l'acquisto dei sistemi oggetto di programmi intergovernativi di collaborazione anche da parte degli altri paesi che hanno aderito all'Accordo stesso.

Mentre gli altri partners prevedono di ratificare l'Accordo entro la primavera e di renderlo operativo con l'inizio dell'estate, l'iter di ratifica parlamentare italiano comporterà tempi più lunghi. Il Ministero della Difesa ha iniziato la stesura del Disegno di legge di ratifica che, dopo l'esame da parte del Consiglio dei Ministri, sarà sottoposto al Parlamento all'inizio della prossima legislatura. E' auspicabile che la sua approvazione possa avvenire nel più breve tempo possibile, evitando che la sfasatura temporale coi nostri partners possa danneggiare il paese, relegandolo al ruolo di osservatore nell'ambito dell'Accordo, e l'industria italiana che non potrebbe operare nel nuovo quadro giuridico europeo.

A livello di Istituzioni europee, al vertice di Nizza si è approvato, anche, un meccanismo per monitorare il rispetto degli impegni qualitativi e quantitativi, inclusi i requisiti di interoperabilità e di disponibilità, assunti da ciascun governo. In questo modo è stato costruito uno strumento di verifica per garantire che ciascun paese faccia fronte agli impegni presi e, soprattutto, che il suo sforzo militare sia effettivamente integrabile, sul piano operativo e tecnologico, con quello dei partners. Ci si è, infine, accordati per studiare altre iniziative complementari volte a rafforzare le capacità militari europee a livello sia nazionale sia multinazionale.

Sul piano, più specifico, dei trasferimenti dei materiali d'armamento è proseguita l'applicazione del Codice di Condotta comune per le esportazioni verso paesi terzi, adottato l'8 giugno 1998. Si tratta, come ricordato nella scorsa Relazione, del primo concreto tentativo di omogeneizzare a livello europeo le diverse politiche esportative nazionali, utilizzando regole comuni sulla base di criteri comuni. Nella seconda Relazione annuale sulla sua applicazione, si analizzano i risultati sin qui raggiunti, precisando che "l'attuazione del codice di condotta si iscrive in un processo a lungo termine di rafforzamento della cooperazione e di promozione della convergenza tra gli Stati membri dell'Unione Europea nel settore delle esportazioni di armi convenzionali ... è una pietra miliare per il futuro dell'Europa in materia di controllo delle esportazioni di armi, che si concreta nella promozione di una maggiore trasparenza tra gli Stati e nei confronti della società civile, nonché nella progressiva elaborazione di politiche armonizzate". Per il futuro si auspica che "l'applicazione del codice di condotta deve essere approfondita e consolidata per utilizzarne a pieno tutte le potenzialità".

Importante infine, sempre a livello comunitario, la stesura di un elenco comune dei materiali di armamento che porterà un contributo non secondario in materia di controllo dei relativi trasferimenti.

Il Governo italiano, convinto sostenitore della necessità di pervenire al più presto ad una omogenea politica esportativa dei paesi dell'Unione Europea, come premessa indispensabile per una completa liberalizzazione degli scambi intracomunitari, si è attivamente impegnato nel sostenere questo esercizio ed opererà a favore di un suo rafforzamento.

3. In ambito nazionale, nel periodo in considerazione, è stato portato a termine, in linea con quanto preannunciato al Parlamento nelle due passate relazioni, il lavoro interministeriale per l'elaborazione di una direttiva governativa atta ad istituzionalizzare il coordinamento delle attività amministrative che, per l'industria nazionale per la difesa, normalmente vengono svolte a sostegno di operazioni commerciali verso l'estero di importanza tale da coinvolgere l'intero "sistema Paese".

Lo scopo è quello di far sì che le azioni di sostegno che normalmente assumono i singoli dicasteri in tali circostanze, si possano muovere in maniera maggiormente coordinata mettendo a punto una proposta globale che possa comprendere anche gli aspetti che non rientrano nei campi di azione delle imprese interessate.

Con la ratifica da parte del Parlamento, il trattato tra Francia, Germania, Italia e Regno Unito per la costituzione della Organizzazione congiunta per i materiali d'armamento (OCCAR), ha assunto veste giuridica. Tale organizzazione, che può considerarsi l'embrione per la futura agenzia europea degli armamenti, grazie al riconosciuto stato giuridico può ora operare appieno nelle attività di gestione dei programmi di approvvigionamento congiunti degli equipaggiamenti destinati alle forze armate dei quattro Paesi.

Sempre coerentemente alla direttrice programmatica espressa nella passata Relazione di avvicinare sempre più l'Italia, anche nel delicato settore degli armamenti, al resto della Comunità Europea, nell'anno in questione è stato anche completato l'aggiornamento dell'elenco dei materiali d'armamento. Nella nuova versione, in linea con il "Codice di condotta europeo", esso ha acquisito una maggiore chiarezza di linguaggio a beneficio sia degli operatori industriali che della stessa Amministrazione statale.

Con riferimento a quanto avviene sia sulla scena internazionale (ONU e G8) sia quella regionale europea (OSCE), si è continuato a porre una particolare attenzione ai problemi connessi con la diffusione delle armi piccole e leggere assumendo o sottoscrivendo importanti iniziative atte a stabilire impegni comuni.

Sono infine proseguiti, nel periodo, i lavori interministeriali per le valutazioni dei programmi di coproduzione intergovernativa per l'approvvigionamento delle forze armate o di polizia dei Paesi partecipanti al fine di applicare ad essi quanto previsto dalla legge 185/90 (art.1 commi 8 lett. a e 9 lett. a). Al momento sono 19 i programmi per i quali è possibile movimentare temporaneamente, tra i paesi produttori, previo controllo della Amministrazione e della Difesa e della Dogana, i materiali costruiti per questi programmi. Successivamente l'autorizzazione ad esportare viene rilasciata al momento della definitiva cessione del prodotto finale.



Nel corso del 2000 ciò è accaduto per ulteriori 2 programmi portandone il totale a 10.

Nell'ambito dell'iniziativa comunitaria KONVER per la riconversione economica delle attività legate al settore della difesa ed il recupero dei siti militari dismessi, alla fine del 2000 risultava impegnata tutta la dotazione finanziaria del programma, pari a 57,353 milioni di euro di spesa pubblica, ed era stato raggiunto un livello di pagamenti pari al 68% della dotazione finanziaria. Nel corso del 2000 sono giunti ad un avanzato livello di realizzazione gli incarichi relativi a sette studi di fattibilità per la riconversione di alcune strutture militari e produttive come campione. La chiusura di tutte le attività finanziarie è prevista, per decisione della Commissione Europea, per il 31.12.2001.

4. Come la Politica Europea Comune di Sicurezza e Difesa (PECSO), anche il processo di ristrutturazione e razionalizzazione dell'industria europea dell'aerospazio e della difesa ha subito una forte accelerazione negli ultimi due anni. Ma, mentre l'accelerazione dello sviluppo della prima è stata la conseguenza di decisioni al massimo livello politico dei Quindici, quella del secondo ha preceduto le decisioni delle Istituzioni, sotto la spinta dei vincoli economici e finanziari della globalizzazione dei mercati.

Ciononostante, il consolidamento della struttura industriale, avviato secondo una logica di mercato, non può prescindere dalla razionalizzazione della domanda, per poter assicurare all'Unione Europea, in ogni circostanza, una capacità di approvvigionamento nel settore della difesa.

La convergenza della domanda ha già trovato concreta espressione nei programmi di cooperazione. Fra quelli che nello scorso anno hanno già superato tappe chiave alcuni assumono un particolare rilievo. Quattro paesi europei hanno scelto l'elicottero NH-90. Otto nazioni hanno aderito al programma per il futuro velivolo da trasporto militare A400-M. L'Italia e la Francia, alle quali potrebbe unirsi anche la Germania, hanno concordato lo sviluppo in comune di un sistema satellitare di osservazione terrestre, con capacità duali. I paesi del consorzio Eurofighter hanno scelto di equipaggiare il velivolo di superiorità aerea, che entrerà in servizio nelle loro forze aeree nei prossimi anni, con il missile aria-aria di nuova generazione europeo Meteor.

Tutte scelte europee che sino al recente passato pochi avrebbero sperato e che dimostrano, oltre ad un maggior spirito comunitario del Vecchio continente anche per le decisioni di politica di difesa e sicurezza, l'incremento di capacità tecnologiche e di innovazione, che è stato conseguito, con il processo di ristrutturazione e razionalizzazione, da parte delle industria del comparto.

In particolare, sono i settori dell'aeronautica, dello spazio e dell'elettronica che hanno maggiormente progredito sulla via dell'uropeizzazione e della costituzione di imprese transnazionali. Mentre, per quanto riguarda gli armamenti terrestri, gli equipaggiamenti aeronautici e le costruzioni navali, il consolidamento non ha ancora raggiunto livelli soddisfacenti.

I primi tre settori si sono concentrati intorno a quattro poli: la società franco, tedesca, spagnola EADS, la britannica Bae Systems, la francese Thomson-CSF, ora Thales, e l'italiana Finmeccanica.

Quest'ultima ha proseguito con la sua strategia di razionalizzazione transnazionale per nicchie di eccellenza tecnologica. Dopo l'accordo del 1999 con la società inglese GEC, poi Bae, che ha portato alla costituzione della joint-venture per l'elettronica e la missilistica AMS (Alenia Marconi Systems), essa ha perfezionato nello scorso luglio quello con l'inglese GKN per gli elicotteri. E' stata così costituita AgustaWestland, società ai primi posti mondiali per lo sviluppo e produzione di elicotteri.

Nel campo dei velivoli militari, in aprile è stato siglato un accordo per la costituzione di una joint venture tra EADS e Finmeccanica/Alenia Aeronautica nel campo dei velivoli militari.

Alenia Aeronautica assumerà anche una posizione di tutto rilievo nei futuri programmi per velivoli commerciali di Airbus Integrated Company, nonché in Airbus Military Company, per lo sviluppo del velivolo da trasporto militare A400-M.

Infine, nei missili, in base ad un accordo fra EADS, BAe Systems e Finmeccanica del luglio 1999, si dovrebbe pervenire alla creazione di un polo europeo del comparto che concentrerà tutte le preesistenti attività, la società MBDA.

Naturalmente, per consentire il rafforzamento di questi gruppi transnazionali e, quindi, il mantenimento della loro competitività sui mercati internazionali, è necessaria, oltre che un'ulteriore convergenza della domanda dei paesi europei,

anche la finalizzazione delle attività in atto per pervenire ad una adeguata cornice politica e procedurale. Segnatamente, di quelle attinenti all'emanazione dello statuto della società europea e di regolamentazioni fiscali e sociali comuni, nonché al conseguimento, anche per il settore della difesa, della libera circolazione intracomunitaria dei materiali, dei servizi, delle persone e dei capitali.

Il settore aerospaziale e della difesa europeo ha già conseguito significativi obiettivi, che gli permettono oggi di cooperare e competere con i maggiori gruppi industriali di oltre Atlantico. Ma questa posizione deve essere mantenuta ed incrementata. Per raggiungere questa meta, le scelte politiche e normative dell'Unione Europea e dei singoli Stati membri sono essenziali.

5. Per l'anno 2001 permangono, in linea di principio, le stesse indicazioni programmatiche fino ad ora seguite che fondamentalmente si sono basate sulla volontà di adeguare l'Italia allo spirito di quanto sancito a Nizza in materia di sicurezza e difesa comune europea e, conseguentemente, di industria europea per la difesa.

In particolare si tenderà a:

a. in ambito nazionale:

- presentare il disegno di legge per la ratifica dell'Accordo Quadro fra i sei Paesi europei comprendenti le conseguenti modifiche alla normativa italiana;
- in un contesto più ampio, ripresentare, con le dovute varianti connesse con il suddetto Accordo, il d.d.l. sulle modifiche alla legge 185/90 (ora atto Senato 4431);
- assicurare il coordinamento interministeriale per l'assistenza alle operazioni commerciali di maggiore rilevanza per il Paese;
- completare l'iter per la concertazione interministeriale e successiva pubblicazione dell'elenco dei materiali d'armamento;

b. in ambito europeo:

- allargare l'Accordo Quadro al resto dei paesi UE e partecipare alle iniziative europee che tendano ad uniformare le regole in materia di produzione e controllo delle esportazioni dei materiali d'armamento e dei prodotti ad alta tecnologia;

- favorire l'integrazione industriale europea avendo particolare riguardo alla salvaguardia delle capacità tecnologiche della nostra industria.
- c. in ambito internazionale:
- agevolare i rapporti di interscambio con i Paesi alleati o che comunque rientrino in apposite intese intergovernative;
  - partecipare ad iniziative tendenti a stabilire con i paesi alleati ed in particolare con gli Stati Uniti d'America accordi in materia di trasferimento di materiali d'armamento e di alta tecnologia.

**ALLEGATO "A"**

**Relazione del Ministero degli affari esteri**



*Ministero degli Affari Esteri*

UNITA' PER LE AUTORIZZAZIONI  
DI MATERIALI D'ARMAMENTO (U.A.M.A.)

241/010/ 4371

Roma, 5 MAR. 2001



Presidenza del Consiglio dei Ministri  
Segretariato Generale/UCPMA  
Roma

e, p.c.

Ufficio del Consigliere Diplomatico  
Palazzo Chigi  
Roma

Oggetto: Relazione annuale 2000 del Ministro degli Affari Esteri al  
Presidente del Consiglio dei Ministri in applicazione della Legge n. 185/90  
(art. 5, comma 2).

Si trasmette la relazione annuale per il 2000 del Ministro degli Affari Esteri, concernente l'attività di applicazione della legge n. 185/90 disciplinante la materia delle autorizzazioni per la esportazione, l'importazione ed il transito dei materiali di armamento (gli allegati alla relazione vengono inoltrati solo all'U.C.P.M.A.).

Il Capo di Gabinetto

Relazione annuale per il 2000 del Ministro degli Affari Esteri  
al Presidente del Consiglio dei Ministri  
circa le attività di applicazione della Legge 9 luglio 1990, n. 185  
(art. 5, comma 2)

## A. CONSIDERAZIONI GENERALI E ASPETTI ORGANIZZATIVI

Nel 2000 il Ministero degli Affari Esteri ha continuato a prestare la massima cura per l'adempimento delle funzioni attribuitegli dalla legge 9 luglio 1990, n. 185 sul controllo dell'esportazione, importazione e transito dei materiali di armamento, informando la propria attività al più attento e più scrupoloso rispetto dei principi e del dettato della legge stessa nonché del regolamento di attuazione di quest'ultima. Le delibere a suo tempo adottate dal Comitato Interministeriale per gli Scambi di materiale di armamento per la Difesa (CISD) hanno anch'esse costituito oggetto di riferimento costante.

In questo quadro, specifica e continua attenzione è stata rivolta al Codice di Condotta Europeo sulle esportazioni di armi del quale è stato assicurato il più rigoroso rispetto.

Ai fini del migliore assolvimento dei compiti conferiti dalla legge 185/90, a partire dal 1° gennaio 2000 è entrato in funzione, all'interno dell'Unità interministeriale (UAMA) operante nell'ambito delle strutture del Ministero degli Affari Esteri, il programma di gestione informatizzato delle procedure atto a consentire l'ottimizzazione dello scambio delle informazioni relative alle varie fasi attraverso le quali viene organicamente espletato il sistema di controlli previsto dalla legge.

Sul piano delle dotazioni di personale di cui si avvale la UAMA va rilevato che i numerosi avvicendamenti programmati dalle Amministrazioni che maggiormente concorrono al suo funzionamento rischiano di mettere a dura prova l'operatività di una struttura alla quale sono demandati compiti di così elevata sensibilità e delicatezza.

Sotto il profilo dell'organizzazione interna al Ministero degli Affari Esteri la UAMA ha continuato a prestare specifica attenzione alle posizioni assunte in sede internazionale nell'ambito degli esercizi di non proliferazione (con particolare riguardo all'Intesa di Wassenaar) così come costante è stato il raccordo con i competenti uffici dell'Amministrazione al fine di poter seguire i problemi trattati dai competenti Organi delle Nazioni Unite e dell'Unione Europea e le loro implicazioni correlate agli adempimenti di esecuzione della Legge 185/90. La continuità del contatto con le Direzioni Generali geografiche istituite a seguito dell'intervenuta riforma del Ministero degli Affari Esteri è stata altresì indispensabile, consentendo di disporre di informazioni e di elementi di valutazione aggiornati sulla situazione dei diversi Paesi e aree geografiche.



Come si è già avuto occasione di sottolineare nella precedente relazione, attraverso il modo di procedere appena delineato lo sforzo è stato volto ad ottenere una rete di informazioni tale da assicurare il più rigoroso rispetto dei divieti espressamente previsti dall'art. 1, comma 6 della legge e l'adozione della più appropriata cautela nella concessione delle autorizzazioni laddove e allorquando abbiano a verificarsi situazioni di tensione.

Nella disamina delle istanze - giova ripetere - ci si è attenuti altresì al più scrupoloso rispetto del Codice di condotta dell'Unione Europea per le esportazioni di armi, la cui attuazione - come si dirà più diffusamente qui appresso - ha consentito di acquisire, dopo circa due anni dalla sua applicazione, ulteriori contributi informativi atti ad approfondire gli elementi di valutazione disponibili anche ai fini dell'adozione delle decisioni di competenza a livello nazionale.

Tutto ciò premesso, va tenuto presente che anche nell'anno preso in esame sono stati frequentissimi i contatti con le aziende interessate ad operazioni nel settore dei materiali d'armamento al fine di fornire, su loro richiesta, tutte le informazioni utili a dare chiarimenti, in via preventiva, circa la compatibilità delle operazioni ipotizzate con i criteri ed i principi ispiratori della legge. Al fine di contribuire al migliore svolgimento dell'attività amministrativa, la UAMA non ha inoltre mancato, con il concorso delle Amministrazioni rappresentate nella sua struttura, di fornire alle stesse aziende tutte le delucidazioni necessarie ad una corretta impostazione, sotto il profilo procedimentale, delle relative istanze.

Sempre sul piano delle procedure istruttorie, va rilevato che anche nel corso del 2000 si è riunito, tutte le volte che se ne è ravvisata la necessità, il Comitato interdirezionale, presieduto dal Sottosegretario delegato a sovrintendere la materia relativa all'applicazione della legge 185/90. Tali riunioni, alle quali hanno preso parte anche i rappresentanti delle Direzioni geografiche competenti per le questioni di volta in volta all'ordine del giorno, hanno consentito di procedere ad una valutazione collegiale della situazione dei Paesi presi in considerazione quali potenziali destinatari di forniture di materiali di armamento e di definire opportuni orientamenti sui seguiti da riservare all'iter autorizzativo.

A livello di organi collegiali l'attività del Comitato consultivo, previsto dall'art. 7 della legge 185/90, è stata particolarmente significativa. Nel corso delle undici riunioni tenutesi nell'arco temporale preso in conto il Comitato, oltre ad esprimere i pareri di competenza ai fini del rilascio delle autorizzazioni di cui all'art. 13 della legge, ha esaminato alcune questioni di carattere procedurale aventi più ampia portata in un quadro di coerenza interpretativa della normativa in vigore. Il concorso di tutte le

Amministrazioni rappresentate nel Comitato e, segnatamente, del Ministero della Difesa, che non ha mancato di fornire un contributo estremamente puntuale ed efficace, ha consentito l'apporto di tutti gli elementi utili ed indispensabili per la formulazione delle deliberazioni conclusive.

Sempre sul piano dell'attività interministeriale, il Ministero degli Affari Esteri ha proceduto, anche nel corso del 2000, congiuntamente al Ministero della Difesa, alla valutazione della congruità della spesa militare di Paesi che ricevono dall'Italia aiuti allo sviluppo.

Il Ministero degli Affari Esteri, inoltre, ha continuato a prestare la propria collaborazione all'esercizio di controllo preliminare alla presentazione delle istanze autorizzative, partecipando attivamente alle riunioni della Commissione alla quale è affidata la tenuta del Registro nazionale delle imprese e consorzi di imprese: è all'iscrizione a quest'ultimo — come noto — che è subordinata la concessione delle autorizzazioni relative ad operazioni nel settore dei materiali di armamento.

Va infine rilevato che, nel quadro d'attività sopra delineato, il Ministero degli Affari Esteri ha operato in stretto contatto con l'Ufficio di Coordinamento della Produzione di Materiali di Armamento (UCPMA) della Presidenza del Consiglio dei Ministri, la cui azione è stata particolarmente significativa ed apprezzata, sia al fine di addivenire a soluzioni appropriate su specifiche questioni di carattere interpretativo/operativo interessanti le Amministrazioni più direttamente coinvolte nell'applicazione della legge 185/90, sia per l'individuazione dei "programmi di coproduzione intergovernativa" per i quali — come già più volte ricordato nelle relazioni precedenti — è stata convenuta un'apposita procedura autorizzativa.

## B. INIZIATIVE SUL PIANO INTERNAZIONALE E COORDINAMENTO COMUNITARIO

Sul piano internazionale, e con specifico riferimento ai profili rientranti nell'ambito di competenza della presente relazione, va rilevato che particolare attenzione ha continuato ad essere posta ai problemi inerenti alla ristrutturazione nel campo dell'industria europea di difesa e alle prospettive della collaborazione transatlantica.

Il Ministero degli Affari Esteri ha quindi fornito un'attiva collaborazione al Ministero della Difesa nei negoziati che hanno portato alla firma, il 27 luglio 2000 a Farnborough (Gran Bretagna), da parte dei Ministri della Difesa dei sei Paesi sottoscrittori della "Letter of Intent", di un accordo quadro relativo alle "Misure per facilitare la ristrutturazione e le attività dell'industria europea della difesa" del cui articolato la parte concernente le procedure di esportazione riveste speciale rilievo.

Successivamente alla firma, il Ministero degli Affari Esteri ha altresì contribuito all'attività volta a predisporre lo schema di disegno di legge di ratifica dell'accordo con i conseguenti adattamenti della legislazione vigente, e in particolare della legge 185/90, necessari per rendere applicabili nel nostro ordinamento gli impegni internazionalmente assunti.

\*\*\*\*\*

Il Ministero degli Affari Esteri ha riservato particolare attenzione al tema della lotta al traffico illecito delle Armi Piccole e Leggere (SALW) contribuendo nei maggiori fori negoziali alla definizione delle strategie più adatte ad affrontarlo.

Nell'ambito dei lavori della Prima Commissione (disarmo) della 55° Assemblea Generale delle Nazioni Unite, il nostro Paese ha in particolare votato a favore della Risoluzione, presentata dal Giappone, che ha aperto la strada alla "Conferenza Internazionale delle Nazioni Unite su Traffico illecito di Armi Piccole e Leggere in tutti i suoi aspetti", che avrà luogo nel mese di luglio del 2001 a New York.

A livello comunitario è stata assicurata una partecipazione attiva alla finalizzazione di un "Piano d'Azione Internazionale" quale contributo in vista dei lavori della citata Conferenza delle NU, che dovrebbe concludersi con l'approvazione di un documento, contenente auspicabilmente indicazioni circa possibili strumenti di intervento, con l'impegno da parte degli Stati di verificare l'attuazione delle misure concordate (a tal fine si è ipotizzata la costituzione di un gruppo di esperti governativi in sede ONU e la successiva convocazione di una Conferenza di riesame).

Analogo impegno è stato profuso anche a livello "regionale". In particolare in ambito OSCE l'Italia ha contribuito alla messa a punto di un "Documento sulle Armi Piccole e Leggere", approvato nel corso del Consiglio Ministeriale della stessa OSCE del 27 - 28 novembre 2000.

Inoltre, in stretto coordinamento con i Partners europei e del G8, ci si è adoperati per la finalizzazione di un “Protocollo sulla produzione illecita, traffico di armi da fuoco, loro parti e componenti e munizioni”, nel più ampio contesto della Convenzione NU contro la criminalità transnazionale organizzata. Anche se il negoziato per tale Protocollo ha avuto una battuta d’arresto, è comunque vivo l’intento a continuare ad operare in tutte le future sedi negoziali, in collegamento con i partners comunitari e del G8, per la sua adozione nella versione più rigorosa alla funzione di prevenzione della criminalità.

Nel rammentare che la materia ha costituito oggetto di una Risoluzione della Commissione Esteri della Camera dei Deputati del 18 ottobre 2000, va rilevato che il Ministero degli Affari Esteri ha promosso l’istituzione di un Gruppo di Lavoro ad hoc interministeriale con il compito di definire la posizione nazionale sulle varie questioni connesse alle tematiche delle Armi Piccole e Leggere. Tale Gruppo di lavoro si è riunito due volte nel corso del 2000, anche in vista dei lavori preparatori della Conferenza delle Nazioni Unite del luglio 2001.

\*\*\*\*\*

Il Consiglio Affari Generali del 4 dicembre 2000 ha adottato la seconda relazione annuale sull’applicazione del codice di condotta dell’Unione Europea per le esportazioni di armi.

La relazione, pubblicata nella Gazzetta Ufficiale delle Comunità Europee del 29 dicembre 2000, fa stato di un rafforzamento sensibile del codice e di un consolidamento dell’ “acquis” del primo anno, con particolare riferimento all’attuazione del meccanismo di notifica dei dinieghi che ha attestato “la volontà degli Stati membri di mettere in atto una trasparenza nuova in materia di controllo sulle esportazioni di armi e di agire, in questo settore, in modo più concertato”.

Ed in effetti, sia attraverso il sistema di notifica dei dinieghi sia attraverso lo scambio diretto di informazioni – in seno al Gruppo “COARM” – sull’atteggiamento dei “15” in tema di controllo sulle esportazioni di materiale d’armamento verso Paesi o aree di più accentuate sensibilità, è stato possibile compiere alcuni passi non privi di significato nel quadro del processo di convergenza delle politiche nazionali in un settore di così grande delicatezza. L’acquisizione di tali dati informativi ha consentito inoltre – come già più sopra accennato – di poter disporre di ulteriori elementi di valutazione ai fini delle decisioni da assumere sul piano nazionale.

Tra le attività effettuate in ambito comunitario nel corso del 2000 merita di essere sottolineata l'adozione dell'elenco comune dei materiali di armamento. Tale elenco costituisce un contributo non trascurabile per la migliore efficacia del codice di condotta, tenendo presente che, nell'adottarlo, gli Stati membri hanno assunto l'impegno politico di far sì che le rispettive legislazioni nazionali consentano loro di controllare le esportazioni di tutti i materiali di armamento inclusi nell'elenco stesso.

### C. AUTORIZZAZIONI ALLE ESPORTAZIONI: DATI STATISTICI

Nel corso del 2000 sono state rilasciate complessivamente 744 autorizzazioni per l'esportazione di materiali d'armamento, delle quali 522 relative ad esportazioni definitive, 161 ad esportazioni temporanee e 61 a proroghe.

Il valore globale delle esportazioni definitive per l'anno di riferimento ammonta a 1.749,097 miliardi di Lire dal quale, una volta sottratti i valori contabilizzati ai soli fini doganali, cui non corrisponde una effettiva contropartita finanziaria, si ottiene il valore totale effettivo dell'export italiano di materiali d'armamento autorizzato nel corso del 2000, pari a 1.658,129 miliardi di Lire.

Rispetto al precedente anno si è verificato quindi un decremento nel valore corrente delle esportazioni definitive autorizzate, passato da 2.596,175 a 1.658,129 miliardi di Lire.

Quanto a tale riduzione, pari al 36,13%, va rammentato che sui dati del 1999 una notevole incidenza era stata determinata da un'unica operazione, effettuata verso gli Emirati Arabi Uniti per un valore di 1.247 miliardi di Lire che, da sola, rappresentava il 48% delle esportazioni definitive autorizzate quell'anno ( in tale valore peraltro- giova ricordare- era compresa, per un importo di circa 700 miliardi di Lire, una quota di materiali di produzione francese ).

Per l'anno preso in considerazione dalla relazione l'operazione di ammontare più significativo, destinata al Sudafrica, per un valore di 498,672 miliardi di Lire, ha rappresentato il 30,07% del totale autorizzato.

Sono state complessivamente 57 le autorizzazioni all'esportazione definitiva rilasciate con importo superiore ai 3 miliardi di Lire (90,27% del valore totale), 88 quelle con importo compreso tra i 500 milioni e i tre miliardi (7,53% del valore totale) e 377 quelle con importo inferiore ai 500 milioni (2,2% del valore totale). Fra queste ultime sono comprese anche operazioni contabilizzate esclusivamente a fini doganali, senza alcuna contropartita finanziaria effettiva. (vedi grafico V)

\*\*\*\*\*

Le statistiche elaborate dal S.I.P.R.I.<sup>1</sup> nel suo annuario per il 2000, collocano il nostro Paese al 9° posto nella graduatoria mondiale dei Paesi esportatori di materiali d'armamento per il periodo 1995-1999<sup>2</sup>.

---

<sup>1</sup> "S.I.P.R.I. (Stockholm International Peace Research Institute) Yearbook 2000".

<sup>2</sup> Rispetto ai dati relativi allo scorso anno l'Italia viene superata dall'Ucraina. Nel quinquennio 1995-99 la graduatoria dell'export di materiali d'armamento, espressa in milioni di dollari, con il valore del dollaro del 1990 a prezzi costanti risulta la seguente: U.S.A.: 53.443; Russia: 14.628; Francia: 11.731; Regno Unito: 7.343; Germania: 6.085; Paesi Bassi: 2.239; Cina: 2.212; Ucraina: 2.048; Italia: 1.965.

\*\*\*\*\*

In allegato sono riportati gli elenchi concernenti le autorizzazioni all'esportazione definitiva rilasciate nel periodo oggetto di analisi, suddivise per Paese di destinazione, in ordine di valore (Tabella 01)<sup>3</sup> e di categoria di materiale (tabella A con in annesso quadri riepilogativi per ditta esportatrice (A1) e per area geografica e Paese di destinazione (A2)).

I primi dieci Paesi, destinatari per valore complessivo di autorizzazioni all'esportazione definitiva di armamenti di provenienza italiana, sono risultati nel 2000:

1. Sudafrica - 498,688 miliardi ( 2 autorizzazioni ), pari al 30,08%
2. Romania - 185,950 miliardi ( 6 autorizzazioni ), pari al 11,21%
3. Stati Uniti d'America - 153,250 miliardi ( 38 autorizzazioni ), pari al 9,24%
4. India - 148,966 miliardi ( 39 autorizzazioni ), pari al 8,98%
5. Turchia - 88,323 miliardi ( 16 autorizzazioni ), pari al 5,33%
6. Nigeria - 76,295 miliardi ( 2 autorizzazioni ), pari al 4,60%
7. Grecia - 62,640 miliardi ( 18 autorizzazioni ), pari al 3,78%
8. Danimarca - 54,770 miliardi ( 11 autorizzazioni ), pari al 3,30%
9. Gran Bretagna - 54,104 miliardi ( 22 autorizzazioni ) pari al 3,26%
10. Spagna - 37,619 miliardi (21 autorizzazioni ) pari al 2,27%

Come per gli anni precedenti si è confermato il fenomeno della singola fornitura che, per valore relativo, costituisce una parte rilevante delle esportazioni autorizzate nel corso dell'anno. In particolare, come si è già rilevato, un'operazione autorizzata verso il Sudafrica rappresenta nel 2000 poco meno di un terzo dell'export totale autorizzato.

<sup>3</sup> Per i contratti denominati in valuta estera si è applicato il cambio medio del mese di riferimento

\*\*\*\*\*

La graduatoria, stilata sulla base del valore contrattuale delle esportazioni definitive autorizzate espresse in miliardi di Lire, evidenzia le seguenti aziende esportatrici ai primi dieci posti:

1. Agusta S.P.A.	582,238 mld.	(35,11%)
2. Marconi Mobile S.P.A. (già Marconi Comm. S.P.A.)	215,943 mld.	(13,02%)
3. Finmeccanica S.P.A.	185,438 mld.	(11,18%)
4. Simmel Difesa S.P.A.	130,844 mld.	( 7,89%)
5. M.I.D. S.P.A.	93,574 mld.	( 5,64%)
6. Whitehead Alenia Sistemi Subacquei S.P.A.	54,214 mld.	( 3,27%)
7. Alenia Marconi Systems S.P.A.	50,973 mld.	( 3,07%)
8. Elmer S.P.A.	45,934 mld.	( 2,77%)
9. Calzoni S.P.A.	42,579 mld.	( 2,57%)
10. Fincantieri Cantieri Navali Italiani S.P.A.	25,319 mld.	( 1,53%)



\*\*\*\*\*

Aree e Paesi destinatari delle esportazioni definitive autorizzate (tabella A2)

La tabella A2 fornisce la ripartizione, per aree geografiche delle esportazioni definitive autorizzate nel corso del 2000, con l'indicazione dei Paesi destinatari, del numero di autorizzazioni e dell'ammontare delle singole operazioni autorizzate.

PAESI NATO

Il valore complessivo delle esportazioni autorizzate verso i Paesi membri dell'Alleanza Atlantica nell'anno preso in considerazione ammonta a 533,415 miliardi di Lire (per 239 autorizzazioni), pari al 32,16% del totale globale delle esportazioni autorizzate.

In termini assoluti il valore delle esportazioni dirette agli alleati atlantici si è quindi ridotto rispetto all'anno precedente, anche se in termini relativi la quota di competenza dei Paesi Nato è aumentata di 4,5 punti percentuali.

Il mercato costituito dai membri dell'Alleanza si conferma quindi uno sbocco di primaria importanza per le esportazioni italiane di materiali d'armamento.

Il destinatario principale delle autorizzazioni alle esportazioni d'armamenti sono risultati gli Stati Uniti che, nell'ambito del gruppo in esame, con 153,250 miliardi di Lire, hanno assorbito il 28,73% del totale (pari al 9,24% del totale generale). In uno stretto margine si collocano Grecia, Danimarca e Gran Bretagna con, rispettivamente, l'11,74%, il 10,27% e il 10,14% del valore (pari al 3,78%, 3,30% e 3,26% del valore complessivo delle esportazioni autorizzate).

Meno significative, rispetto all'anno precedente, le quote della Spagna ( -144,224 miliardi di Lire), della Francia ( -14,813 miliardi di Lire), del Canada ( -22,345 miliardi di Lire) e soprattutto quella della Germania, destinataria di uno scarno 3,57% delle esportazioni (quota dell'1,15% sul totale). Una contrazione che in termini assoluti ammonta a ben 282,447 miliardi di Lire.

Non risultano rilasciate autorizzazioni nei confronti di Norvegia, Islanda e dei tre nuovi membri della Nato, se si eccettua un'autorizzazione verso la Polonia, cui però non corrisponde una contropartita finanziaria effettiva.

### PAESI MEMBRI DELL'UNIONE EUROPEA

Il valore delle esportazioni definitive destinate ai Paesi membri dell'Unione europea è risultato pari a 282,146 miliardi di Lire, relativi a 171 autorizzazioni rilasciate nel corso dell'anno. La quota delle esportazioni dirette ai partners europei corrisponde al 17,01% del valore totale delle autorizzazioni rilasciate.

Questo dato si colloca in controtendenza rispetto a quanto registrato dal 1997 in poi, triennio nel quale il valore delle autorizzazioni all'esportazione rilasciate per materiali destinati ai Paesi membri dell'Unione era progressivamente aumentato. Nel 2000 la contrazione è stata brusca e ha comportato la riduzione a meno della metà dell'importo registrato nel 1999.

L'andamento negativo del gruppo dei Paesi membri dell'Unione Europea può farsi risalire al ridimensionamento di sbocchi importanti dei prodotti italiani per la difesa quali i mercati dei principali Paesi dell'Unione, Germania e Francia, di cui si sono in precedenza esaminate le diminuzioni nelle commesse.

Altro fattore che ha inciso negativamente è stata la scarsa dinamica mostrata nel 2000 dai mercati dei Paesi cosiddetti neutrali, che appartengono all'Unione Europea, ma non all'Alleanza Atlantica: Irlanda, Austria, Finlandia e Svezia, destinatari finali di 9 autorizzazioni all'esportazione per un valore complessivo di soli 2,743 miliardi di Lire.

L'aumento del valore delle autorizzazioni rilasciate nei confronti di Grecia, Danimarca, Gran Bretagna, Belgio rispetto all'anno precedente rappresenta un dato confortante, ma non tale da bilanciare la forte contrazione verso gli altri Paesi dell'Unione.

### PAESI NON NATO

Il valore delle esportazioni definitive autorizzate verso Paesi che non appartengono all'Alleanza Atlantica ammonta nel corso del 2000 a 1.124,714 miliardi di Lire, pari al 67,83% del valore globale delle autorizzazioni rilasciate.

### Paesi dell'Europa Centro-Orientale

Il dato relativo a questo gruppo di Paesi evidenzia il rilascio di 9 autorizzazioni, il cui valore totale, pari a 186,137 miliardi di Lire (11,23% del valore totale delle autorizzazioni all'esportazione) si riferisce, praticamente in toto, ad autorizzazioni all'esportazione di materiali destinati alla Romania. Nel 2000 questo Paese risulta il secondo committente dell'industria italiana della difesa, quintuplicando l'importo delle movimentazioni autorizzate nei suoi confronti l'anno precedente.

Nell'elenco dei Paesi destinatari non figura nel 2000 la Bulgaria, detentore nel 1999 della quota maggiore di autorizzazioni rilasciate per questa area.

Importanza marginale rivestono per l'anno di riferimento le movimentazioni autorizzate per l'Ucraina, pari a 187 milioni di Lire e per la Slovenia, destinataria di un'esportazione autorizzata, ma identificata da una partita puramente doganale, alla stessa stregua della Polonia.

### Paesi dell'Estremo Oriente

Continua la fase espansiva per l'esportazione di prodotti dell'industria italiana di materiali d'armamento in questa area geografica. L'aumento del valore delle esportazioni autorizzate verso l'Asia Sudorientale ha ormai durata triennale e dimensioni sia assolute (si è passati da 109,244 mld. nel '98 a 175,700 mld. nel '99 agli attuali 224,898 mld.) sia relative, come quota del valore complessivo ( 5,94% nel '98, 6,77% nel '99, 13,56% nel 2000) progressivamente crescenti.

Va inoltre rilevato che la relativa minore tensione sulla linea di controllo fra India e Pakistan ha comportato una ripresa della concessione delle autorizzazioni all'esportazione verso quei due Paesi, il cui rilascio era stato sospeso

a titolo cautelativo nel corso del 1999 durante la fase più acuta della crisi nella regione del Kashmir. Nel corso del 2000 si sono così potute sbloccare, in base ad un esame caso per caso delle tipologie di materiali d'armamento in questione, alcune delle pendenze in sofferenza dall'anno precedente.

L'India è venuta quindi a collocarsi al primo posto nella graduatoria regionale dei Paesi destinatari (66,23% di tutte le commesse per l'area) e al quarto di quella generale, con 39 autorizzazioni per un valore complessivo di 148,966 miliardi di Lire.

Segue, a distanza, il Pakistan con 9 autorizzazioni per un totale di 31,297 miliardi di Lire.

Terzo committente la Malaysia che, pur non riproponendo alla nostra industria di settore le ordinazioni record del '97, continua a rappresentare un punto di riferimento costante per i produttori. La quota parte sul totale delle autorizzazioni destinate alla Malaysia è rimasta sostanzialmente invariata rispetto all'anno precedente, sfiorando l'1% del totale delle autorizzazioni.

Singapore, altro committente ricorrente dell'industria italiana degli armamenti, fa registrare nel 2000 una flessione negli ordinativi. Verso quel Paese sono destinate autorizzazioni all'esportazione di materiali per 14,810 miliardi, a fronte dei 26,429 autorizzati l'anno precedente.

#### Paesi dell'America Centromeridionale

Il valore della quota di competenza di questa regione scende per l'anno oggetto di analisi a 74,292 miliardi di Lire, pari al 4,48% del totale, un regresso dell'1,74% rispetto alla quota del '99.

L'Argentina, il maggiore committente dell'anno precedente, per il 2000 risulta destinataria di autorizzazioni che la collocano in posizioni marginali, con un valore complessivo di soli 231 milioni di Lire rispetto ai 104,431 miliardi realizzati nel '99.

Inferiore all'anno precedente anche il valore delle autorizzazioni all'esportazione rilasciate nei confronti del Venezuela, consolidato acquirente di prodotti italiani per la difesa. Dopo una serie di anni caratterizzati da una quota sul totale piuttosto stabile di esportazioni autorizzate verso quel Paese — 2,30% nel '97, 1,79% nel '98, 2,12% nel '99 — per il 2000 il loro valore scende allo 0,47%.

La Repubblica Dominicana primeggia nella graduatoria regionale e risulta destinataria di un'autorizzazione all'esportazione di un valore pari a 27,562 miliardi di Lire che corrisponde allo 1,66% del totale autorizzato e al 37,10% a livello regionale. Segue il Brasile, con 16,615 miliardi di Lire, un risultato ben più consistente dei 616 milioni di Lire totalizzati nel 1999.

### Paesi dell'Africa Settentrionale e Vicino e Medio Oriente

Nel 2000 le commesse autorizzate per quest'area ammontano ad un valore totale di 141,279 miliardi di Lire. La regione che da sola nel '98 e '99 aveva totalizzato la quota più alta del valore dell'export definitivo autorizzato, grazie alle commesse destinate rispettivamente alla Siria ed agli Emirati Arabi Uniti, si colloca nel 2000 solo davanti all'America Centromeridionale ed all'Oceania.

Fra i maggiori acquirenti figura l'Egitto, con autorizzazioni all'export definitivo rilasciate per un valore pari a 15,176 miliardi, che raddoppia praticamente le commesse dell'anno precedente.

Gli Emirati Arabi Uniti, che nel 1999 avevano assorbito ben il 49,08% dell'export totale autorizzato per quell'anno, si trovano nel 2000 ad essere destinatari di un modesto 0,65% per 10,908 miliardi. Pur in notevole regresso, non solo rispetto all'anno record '99, ma a tutto il quadriennio 1996-1999, gli Emirati Arabi Uniti permangono comunque una delle destinazioni tradizionali del nostro export d'armamenti.

Meno rilevante il valore delle altre autorizzazioni emesse nel corso del 2000 per le altre regioni dell'area: Paesi del Golfo e Maghreb.

### Paesi dell'Africa Centrale e Meridionale

Grazie alla già ricordata commessa più importante dell'anno in questione, destinata al Sudafrica, l'Africa Subsahariana, normalmente ai margini delle correnti dell'export italiano del settore, si colloca al primo posto nella graduatoria regionale degli acquirenti di materiale bellico italiano. Cinque autorizzazioni per un valore complessivo di 574,983 miliardi di Lire, in gran parte relative alla maggiore delle due autorizzazioni emesse nei confronti del Sudafrica, rappresentano il 34,67% del totale. L'altra potenza regionale, la Nigeria, risulta destinataria di 2 autorizzazioni per un valore di 76,295 miliardi di Lire.

### Paesi dell'Oceania

Scarsi i flussi diretti per il 2000 verso l'area in considerazione, per la quale è la Nuova Zelanda a catalizzare i valori preponderanti con 6,081 miliardi di Lire, a fronte dei soli 648 milioni di Lire destinati all'Australia: si tratta di un minimo storico per quel Paese dal varo della relazione di cui all'art. 5 della legge 185/90.

### PROGRAMMI DI COPRODUZIONE

Le operazioni di autorizzazione all'esportazione definitiva riconducibili a programmi internazionali di produzione congiunta di materiali d'armamento hanno riguardato nel 2000 un valore complessivo di 10,035 miliardi di Lire.

In particolare si tratta di 4 autorizzazioni delle quali la più importante, pari a 9,797 miliardi di Lire, è stata rilasciata nei confronti della Gran Bretagna nel quadro del programma "Horizon"; altre 2 del valore complessivo di 223 milioni di Lire, rilasciate per materiale diretto in Arabia Saudita, destinato al programma "Tornado"; una, di soli 15 milioni, verso la Danimarca, nell'ambito del programma "MU-90".

I programmi di coproduzione di sistemi d'armamento, destinati in parte alle FF.AA. del nostro Paese, corrispondenti allo 0,60% del totale delle esportazioni definitive autorizzate nell'anno, hanno fatto registrare una riduzione rispetto all'anno precedente, in cui questo tipo di movimentazioni aveva raggiunto il 2,25% del valore totale autorizzato.

Nel corso del 2000 le aziende partecipanti, per conto dello Stato italiano, ai programmi di collaborazione intergovernativa per la realizzazione di sistemi d'arma destinati a far fronte alle esigenze delle Forze Armate italiane, hanno continuato ad avvalersi della procedura di controllo (ex art.1, comma 9, lett. b, della legge 185/90) la cui applicazione viene decisa in apposite riunioni di servizi. Ne consegue che le operazioni attinenti alle coproduzioni di questo altro tipo non sono comprese nei 10,035 miliardi relativi ai programmi di coproduzione internazionale ma, una volta ultimato ogni singolo programma di cooperazione, l'autorizzazione all'esportazione definitiva verrà rilasciata sulla base della ripartizione effettuata tra i Governi destinatari.

### D. AUTORIZZAZIONI ALL'IMPORTAZIONE, CERTIFICATI INTERNAZIONALI DI IMPORTAZIONE

La tabella C fornisce i dati analitici relativi alle importazioni definitive autorizzate, raggruppate per impresa importatrice. La tabella C1 offre un riepilogo complessivo per operatore e la tabella C2 per Paese di provenienza dei flussi di materiale per la difesa autorizzato all'importazione definitiva in Italia.

Nel corso del 2000 sono state rilasciate complessivamente 177 autorizzazioni, di cui 37 a titolo definitivo, 94 a titolo temporaneo e 46 di proroga.

Il valore totale dei materiali di cui è stata autorizzata l'importazione definitiva ammonta a 108,267 miliardi di Lire, dei quali 1,814 contabilizzati a fini doganali. Il valore effettivo delle importazioni definitive risulta quindi essere 106,453 miliardi di Lire.

I materiali d'armamento importati risultano provenire quasi esclusivamente da Paesi dell'Alleanza Atlantica. Ben 23 autorizzazioni all'importazione definitiva sono infatti state rilasciate nei confronti di Paesi Nato, con un valore complessivo di 104,310 miliardi di Lire, pari al 97,98%. Si tratta di un incremento sulla percentuale già considerevole registrata nel corso del 1999, pari all'84,48%.

Il nostro principale fornitore risulta la Germania, con 87,074 miliardi di Lire di materiali autorizzati all'importazione, pari all'81,79% del valore totale, seguita dagli Stati Uniti, dai quali sono state autorizzate importazioni per un valore di 12,717 miliardi di Lire, pari all'11,95% del totale.


Oltre alle autorizzazioni riferite a questi due Paesi, solo le importazioni autorizzate dai Paesi Bassi, Gran Bretagna e Austria superano in valore il miliardo di Lire, totalizzando rispettivamente 2,047, 2,001 e 1,327 miliardi di Lire.

Nel corso dell'anno sono stati rilasciati 336 certificati internazionali d'importazione.

\*\*\*\*\*

#### E. TRANSITI

Nel corso del 2000 non è stata rilasciata alcuna autorizzazione.



# LEGENDA

## NR CATEGORIA MATERIALI

0	MATERIALI NUCLEARI
1	ARMI PORTATILI
2	ARMI ED ARMAMENTO DI GROSSO CALIBRO
3	MUNIZIONI
4	BOMBE, SILURI, RAZZI, MISSILI ED ACCESSORI
5	APPARECCHIATURE PER LA DIREZIONE DEL TIRO
6	VEICOLI E RELATIVI EQUIPAGGIAMENTI
7	AGENTI TOSSICOLOGICI, GAS LACRIMOGENI
8	ESPLOSIVI E COMBUSTIBILI MILITARI
9	NAVI DA GUERRA
10	AEROMOBILI
11	APPARECCHIATURE ELETTRONICHE
13	MATERIALI E COSTRUZIONI BLINDATE
14	MATERIALI PER L'ADDESTRAMENTO MILITARE
15	APPARECCHIATURE PER LA VISIONE D'IMMAGINI
16	PEZZI FORGIATI, PEZZI FUSI E SEMILAVORATI
17	APPARECCHIATURE VARIE, MATERIALI E BIBLIOTECHE
18	APPARECCHIATURE E TECNOLOGIA PER LA PRODUZIONE
20	APPARECCHIATURE CRIOGENICHE
23	SISTEMI D'ARMA AD ENERGIA DIRETTA
24	SOFTWARE
26	SISTEMI D'ARMA AD ENERGIA CINETICA

## VALUTE

ATS	SCELLINO AUSTRIACO	INR	RUPIA INDIANA
AUD	DOLLARO AUSTRALIANO	ITL	LIRA ITALIANA
BEF	FRANCO BELGA	JPY	YEN GIAPPONESE
CAD	DOLLARO CANADESE	MYR	RINGGIT MALESE
CHF	FRANCO SVIZZERO	NLG	FIORINO OLANDESE
DEM	MARCO TEDESCO	NOK	CORONA NORVEGESE
DKK	CORONA DANESE	OMR	RIAL OMAN
ESP	PESETA SPAGNOLA	PTE	ESCUDO PORTOGHESE
FIM	MARCO FINLANDESE	SEK	CORONA SVEDESE
FRF	FRANCO FRANCESE	SGD	DOLLARO SINGAPORE
GBP	STERLINA	TRL	LIRA TURCA
GRD	DRACMA GRECA	USD	DOLLARO USA
IEP	LIRA IRLANDESE	EUR	EURO



ESPORTAZIONE DEFINITIVA (EX) : AUTORIZZAZIONI RILASCIATE NEL PERIODO 01/01/2000 - 31/12/2000

TAB 01

ELENCO PER PAESE DI DESTINAZIONE

Paese di destinazione	Totale autorizzazioni	Totale valore (MLD/Lire)	Totale valore (EURO)	Incidenza % su ammontare totale
SUD AFRICA	2	498,688	257.550.813,846	30,08
ROMANIA	6	185,950	96.035.145,591	11,21
STATI UNITI D'AMERICA	38	153,250	79.147.109,296	9,24
INDIA	39	148,966	76.934.333,700	8,98
TURCHIA	16	88,323	45.615.226,114	5,33
NIGERIA	2	76,295	39.402.901,953	4,60
GRECIA	18	62,640	32.351.066,478	3,78
DANIMARCA	11	54,770	28.286.166,758	3,30
GRAN BRETAGNA	22	54,104	27.942.369,818	3,26
SPAGNA	21	37,619	19.428.829,957	2,27
FRANCIA	14	34,356	17.743.142,382	2,07
PAKISTAN	9	31,297	16.163.491,394	1,89
REPUBBLICA DOMINICANA	1	27,562	14.234.590,217	1,66
GERMANIA	32	19,028	9.827.120,606	1,15
BRASILE	6	16,615	8.580.889,738	1,00
MALAYSIA	8	16,101	8.315.574,286	0,97
EGITTO	8	15,176	7.837.811,576	0,92
SINGAPORE	27	14,810	7.648.647,593	0,89
HONDURAS	1	13,424	6.932.914,434	0,81
EMIRATI ARABI UNITI	14	10,908	5.633.719,940	0,66
BELGIO	25	10,037	5.183.736,216	0,61
ALGERIA	4	8,901	4.596.897,756	0,54
VENEZUELA	14	7,891	4.075.198,112	0,48
CILE	8	7,544	3.896.140,420	0,45
NORVEGIA	8	7,110	3.672.203,986	0,43
NUOVA ZELANDA	11	6,801	3.512.369,054	0,41
MAURITANIA	1	6,547	3.381.161,382	0,39
CANADA	14	5,328	2.751.931,406	0,32
PORTOGALLO	4	5,208	2.689.935,813	0,31
KUWAIT	10	3,730	1.926.216,884	0,22
GIAPPONE	3	3,408	1.760.035,284	0,21
BAHRAIN	5	2,991	1.544.885,218	0,18
TAIWAN	5	2,877	1.485.914,387	0,17
COREA DEL SUD	10	2,568	1.326.072,613	0,15
ARABIA SAUDITA	8	2,217	1.145.223,353	0,13
CINA	1	1,595	823.953,942	0,10
BANGLADESH	3	1,489	769.131,840	0,09
OLANDA	12	1,379	712.356,612	0,08
IRLANDA	2	1,332	688.137,825	0,08
FILIPPINE	3	1,266	654.069,899	0,08
SVIZZERA	2	1,242	641.502,619	0,07
AUSTRIA	3	1,169	603.750,097	0,07
OMAN	9	1,009	521.283,129	0,06
AUSTRALIA	10	0,648	334.783,421	0,04
GIORDANIA	2	0,641	330.793,492	0,04
ECUADOR	7	0,522	269.517,172	0,03
THAILANDIA	3	0,521	268.900,638	0,03
MESSICO	6	0,503	259.842,591	0,03
CIPRO	3	0,400	206.825,131	0,02
ARGENTINA	4	0,231	119.429,359	0,01
UCRAINA	1	0,187	96.721,572	0,01
LUSSEMBURGO	1	0,176	90.673,294	0,01
MAROCCO	3	0,167	86.384,465	0,01
TUNISIA	1	0,162	83.756,574	0,01
FINLANDIA	1	0,127	65.643,738	0,01
SVEZIA	3	0,115	59.627,531	0,01
QATAR	3	0,105	54.085,266	0,01
(*) ITALIA	2	0,085	43.849,773	0,01
CITTA' DEL VATICANO	1	0,014	7.364,800	0,00
(**) INDONESIA	1	0,000	0,000	0,00
(**) KENYA	1	0,000	0,000	0,00

**ESPORTAZIONE DEFINITIVA (EX) : AUTORIZZAZIONI RILASCIATE NEL PERIODO 01/01/2000 - 31/12/2000**  
**ELENCO PER PAESE DI DESTINAZIONE**

TAB.01

Paese di destinazione	Totale autorizzazioni	Totale valore (M.L.D.Lire)	Totale valore (EURO)	Incidenza % su ammontare totale
(**) PERU	7	0,000	0,000	0,00
(**) POLONIA	1	0,000	0,000	0,00
(**) SLOVENIA	1	0,000	0,000	0,00
	.....	.....	.....	.....
<b>Totale :</b>	<b>522</b>	<b>1.659.129</b>	<b>856.352.172,342</b>	
di cui relativi ai Programmi Cooperazione :		10.035	5.182.441,944	(pari a 0,61 %)
Totale ai Fini Doganali :		90.968	46.980.838,429	
di cui relativi ai Programmi Cooperazione :		0,000	0,000	(pari a 0,00 %)

(\*) MATERIALI DESTINATI A BASI NATO.

(\*\*) LE AUTORIZZAZIONI RILASCIATE AI PAESI CONTRASSEGNA TI DA DUE ASTERISCHI SONO CONTABILIZZATE AI SOLI FINI DOGANALI (SENZA REGOLAMENTO FINANZIARIO).

ESPORTAZIONE DEFINITIVA (EX) : AUTORIZZAZIONI RILASCIATE NEL PERIODO 01/01/2000 - 31/12/2000  
PER OPERATORI

TAB.01

Denominazione Operatore	Cod. Val	Ammontare	Flag Dog	Controvalore Mld/Lire	Quantità	Unità Mis.	Materiale oggetto del contratto	Cat. Rif.
AEREA S.P.A.	EUR	65.000,000	N	0,126	180	NUMERO	INTERFACCIA ALLINEAMENTO MECCANICO	004
	EUR	1.799,800	N	0,003	20	NUMERO	RONDELLE	010
					350	NUMERO	MOLLE	010
	USD	67.200,000	N	0,144	48	NUMERO	SUPPORT BEAM	010
	ITL	27.560.000,000	N	0,028	60	NUMERO	CONTENTORE AVIOTRASPORTABILE MITRAGLIATRICE 12.7MM 400 COLP	010
	EUR	8.240,000	N	0,016	20	NUMERO	LANCIARAZZI PER ELICOTTERO 19 TUBI 70MM E DISPOSITIVI RITEGNO RAZZI	010
	EUR	1.258.410,000	N	2,437	50	NUMERO	CONTENTORE AVIOTRASORTABILE PER MITRAGLIATRICE M3P	004
	EUR	113.937,900	N	0,221	209	NUMERO	RICAMBI PER LANCIARAZZI PER ELICOTTERO A 7 TUBI 70MM E PER CONTENITORI AVIOTRASP. PER MITRAGL. M3P	004
	ITL	52.500.000,000	S		2	NUMERO	PROTOTIFI DI N. 1 LANCIARAZZI PER AEREO 7 TUBI 70MM E N. 1 CONTENITORE AVIOTRASPORTABILE MITEAGLIATRICE 12.7 250 COLPI	004
	EUR	67.856,000	N	0,131	4	NUMERO	TRAVETTO PORTACARICHI 14 NATO HLRU-B	004
	EUR	128.219,200	N	0,248	20.320	NUMERO	ALETTE PROIETTILI 84 MM	004
	EUR	22.198,000	N	0,043	106	NUMERO	CONTENTORE AVIOTRASPORTABILE PORTABOMBE E 2 RAZZI 70MMCRV7 PER VELIVOLI MB339C COMPOSTO DA PIASTRA E SPINOTTO GUIDA.	004
	USD	1.352.513,000	N	2,590	108	NUMERO	APPARECCHIATURE PER L'ASSISTENZA A TERRA DEL VELIVOLO AV-8B HARRIER	010
	AERMACCHI S.P.A.	ITL	136.960.000,000	N	0,137	40	NUMERO	INTERFACCIA ALLINEAMENTO MECCANICO
USD		350.000,000	N	0,669	7.000	NUMERO	PARTI DI RICAMBIO PER VELIVOLI MB339	010
USD		3.209.000,000	N	6,547	4	NUMERO	VELIVOLI SF260	010
					8	NUMERO	SERBATOI SUBALARI PER VELIVOLI SF 260	010
					8	NUMERO	IMPIANTO CARICHI ESTERNI SF 260 CON: QUADRETTO DI CONTROLLO E RELATIVO CABLAGGIO, COLIMATORE E PILONI SUBALARI	010
					5.000	NUMERO	RICAMBI PER VELIVOLI SF 260	010
					20	SET	DOCUMENTAZIONE TECNICA	010
USD		3.000.000,000	N	6,426	495	VOLUME	DOCUMENTAZIONE TECNICA	010
					990.000	NUMERO	COMPONENTI PER IL VELIVOLO MB 339	010
AGUSTA S.P.A.		USD	57.843,210	N	0,111	4	NUMERO	PARTI DI RICAMBIO PER ELICOTERI - MOD. AB212ASW
	ITL	1.328.037.000,000	N	1,328	24	KIT	PROGRAMMA AV8 HARRIER II PLUS (RETROFIT) ASSIEME CABLAGGI	011
	USD	47.837,960	N	0,091	33	NUMERO	RICAMBI PER AB212ASW	010
	USD	36.983.774,190	N	79,058	10	SET	SERBATOI AUTOSIGILLANTI	010
					0		SERVIZI DI MONTAGGIO ED INSTALLAZIONE	010
					5	SET	CORAZZATURE PAVIMENTO	010
					10	SET	CASCHI MILITARI	011
					30	SET	AB 412 APPARATI DI RADIOCOMUNICAZIONE VHF/UHF	010
					10	SET	APPARATO DI RADIONAVIGAZIONE IFF PER ELICOTTERO AB412	010
					5	SET	SISTEMI DI ILLUMINAZIONE NVG COMPATIBILI	010
					5	SET	FILTRO IR PER FARO DI RICERCA	010
					10	SET	BARELLE	010
					10	SET	APPARATO DI RIDIONAVIGAZIONE DOPPLER	010
					0		SERVIZI DI SUPPORTO LOGISTICO	010
					5	SET	INTENSIFICATORE DI IMMAGINE FLIR COMPLETI DI CONSOLLE PER L'OPERATORE	010
				4	NUMERO	ELICOTTERI AB412 NAVALE EP SAR	010	
				10	LOTTO	RICAMBI PER ELICOTTERI	010	
USD	67.595,720	N	0,144	7	NUMERO	PARTI DI RICAMBIO PER ELICOTTERO AB212ASW	010	
USD	27.102,170	N	0,053	6	NUMERO	PARTI DI RICAMBIO PER ELICOTTERI AB212 ASW	010	
USD	24.636,820	N	0,049	2	NUMERO	PARTI DI RICAMBIO PER ELICOTTERO AB212ASW	010	
USD	2.672,000	N	0,006	2	NUMERO	AB212 - PARTI DI RICAMBIO	010	

**ESPORTAZIONE DEFINITIVA (EX) : AUTORIZZAZIONI RILASCIATE NEL PERIODO 01/01/2000 - 31/12/2000**  
**PER OPERATORI**

TAB. A

Denominazione Operatore	Cod. Val.	Ammontare	Flag Dog.	Controvalore Mld/Lire	Quantità	Unità Mis.	Materiale oggetto del contratto	Cat. Rif.
AGUSTA S.P.A.	ITL	2.414.000.000,000	N	2,414	24	KIT	RETROFIT RADAR - ASSIEMI CABLAGGI	010
	USD	186.935.762,200	N	498,672	30	NUMERO	ELICOTTERO A109 MILITARI	010
	USD	11.999.126,000	N		1	NUMERO	SIMULATORE DI VOLO MISSIONE	014
	USD	394.200,000	N		50.000	NUMERO	A109 MILITARE - RICAMBI	010
	ZAR	340.648.991,000	N		0		A109 MILITARE - ATTREZZATURE DI SUPPORTO A TERRA	010
					1.000	SET	PUBBLICAZIONI TECNICHE	010
					0		A109 MILITARE - TECNOLOGIA DI PRODUZIONE	010
					0		SUPPORTO LOGISTICO E ADDESTRAMENTO	010
					4	LOTTO	MATERIALE PER ADDESTRAMENTO / COMPUTER BASED TRAINING	014
					2	LOTTO	MATERIALE PER ADDESTRAMENTO / COCKPIT PROCEDURAL TRAINER	014
	USD	85.329,950	N	0,189	200	NUMERO	AB212 - PARTI DI RICAMBIO	010
	USD	60.742,160	N	0,122	15	NUMERO	RICAMBI PER ELICOTTERI AB212ASW	010
	USD	8.843,000	S		400	NUMERO	PARTI DI RICAMBIO PER ELICOTTERO AB212ASW	010
	ALELCO S.P.A.	ITL	46.000.000,000	N	0,046	2	NUMERO	TWT (TRAVELLING WAVE TUBE), TUBO ELETTRONICO AD ONDA PROGRESSIVA TIPO ET 6515/B (T02325-03-05)
ITL		252.000.000,000	N	0,252	12	NUMERO	TUBI ELETTRONICI TIPO MAGNETRON ET 131D	005
ITL		184.000.000,000	N	0,184	4	NUMERO	TUBO AMPLIFICATORE AD ONDA PROGRESSIVA	005
ITL		93.338,000	N	0,000	14	NUMERO	MAGNETRON TIPO ET 6410/A	005
ITL		240.000.000,000	N	0,240	12	NUMERO	TUBO ELETTRONICO TIPO MAGNETRON ET 131D	005
ITL		238.000.000,000	N	0,238	2	NUMERO	TWT (TRAVELLING WAVE TUBE) TUBO ELETTRONICO TIPO AD ONDA PROGRESSIVA TIPO ET ET 921	005
ALENIA MARCONI SYSTEMS S.P.A.	ITL	45.000.000,000	N	0,045	1	NUMERO	TUBO AMPLIFICATORE AD ONDA PROGRESSIVA P/N T08006.01.05	005
	ITL	15.100.000,000	N	0,015	160	NUMERO	ASPIDE 1A MISSILE MULTIRUOLO ATTREZZATURE	004
					24.000	NUMERO	ASPIDE 1A MISSILE MULTIRUOLO RICAMBI ATTREZZATURE	004
					200	SET	ASPIDE 1A MISSILE MULTIRUOLO DOCUMENTAZIONE	004
	ATS	447.000,000	S	0,314	200	NUMERO	PARTI DI RICAMBIO DI RADAR RAT 31 S	005
	ATS	2.234.627,000	N					
	ITL	33.350.000,000	N	0,033	1	NUMERO	PARTI DI RICAMBIO DEL RADAR ORION 10XF/A	011
	ITL	563.150.000,000	N	0,563	1	LOTTO	RICAMBI PER LA MANUTENZIONE DI RADAR RAT 31 SL/T	005
	USD	6.162,000	N	0,014	39	NUMERO	RICAMBI PER RADAR RAN 10S	005
	ITL	343.534.000,000	N	0,344	481	NUMERO	CIRCUITI STAMPATI MISSILE ASPIDE - SOTTOASSIEMI ELETTROMECC. - SOTTOASSIEMI STAZ COLLAUDO	004
	GBP	4.190.985,000	N	13,773	4.500	SET	PARTI MISSILE BRIMSTONE	004
	ITL	100.000.000,000	S		1	SET	DOCUMENTAZIONE	004
	USD	19.040,000	N	0,043	1	NUMERO	PARTI DI RICAMBIO DEL RADAR ORION 10XF/A	005
	ESP	56.724.137,000	N	0,660	1	NUMERO	ASPIDE 1A MISSILE MULTIRUOLO - ATTREZZATURE NC (STAZIONE TELEMETRICA)	005
	USD	25.000,000	S		1	NUMERO	FAN CONTROLLER P/N 109D39136-04	011
	USD	424.113,000	N	0,874	74	NUMERO	RICAMBI DEL CONVERTITTORE PER SISTEMA MISSILISTICO ALBATROS	004
					2	NUMERO	COMPONENTI DEL SISTEMA MISSILISTICO ALBATROS (CONVERTITTORE STATICO)	004
	USD	20.000,000	S		2	NUMERO	DISCO RD 170	011
USD	55.506,000	N	0,126	0				
USD	225.000,000	S		6	NUMERO	RICAMBI CENTRALE DI TIRO DARDO	005	
USD	4.000,000	S		4	NUMERO	RICAMBI DI CENTRALI DI TIRO DARDO	005	
ITL	5.511.810,990	S		4	NUMERO	RICAMBI ALBATROS CONF. A (MOD. MK2) MOD. 5	005	
				3	NUMERO	RICAMBI RAN 10S	005	
ITL	2.812.256.220,000	N	2,812	1	LOTTO	PARTI DI RICAMBIO PER RADAR RAT 31SL/T	005	

ESPORTAZIONE DEFINITIVA (EX) : AUTORIZZAZIONI RILASCIATE NEL PERIODO 01/01/2000 - 31/12/2000  
PER OPERATORI

TAB A

Denominazione Operatore	Cod. Val.	Ammontare	Flag Dog.	Controvalore Mid/Lire	Quantità	Unità Mis.	Materiale oggetto del contratto	Cat. Rif.
ALENIA MARCONI SYSTEMS S.P.A.	USD	228.000,000	N	0,516	1	LOTTO	RICAMBI ATTREZZATURE DI MANUTENZIONE DI SECONDO LIVELLO PER ASPIDE SLAM	004
	ITL	60.000.000,000	S		10	NUMERO	RICAMBI CENTRALE DI TIRO NA21	005
	ITL	681.000.000,000	N	0,681	1	NUMERO	SIMULATORE RADAR PER RAT 31 DL (ATTREZZATURA PER IL RADAR)	011
	USD	10.000,000	S		1	NUMERO	RICAMBIO RIPARATO DELLA CENTRALE DI TIRO DARDO (OSCILLATORE)	005
	USD	425.156,000	S		4	NUMERO	RICAMBI PER MISSILE OTOMAT MK2 (PIATTAFORME GIROSCOPICHE)	004
	USD	200,000	S		3	NUMERO	RICAMBI RIPARATI DELLA CENTRALE DI TIRO DARDO (TR LIMITER)	005
	USD	1.590.750,000	N	3,400	358	NUMERO	RICAMBI DI LANCIASILURI (LAS 3	004
					144	NUMERO	RICAMBI PER SILURO A244/S	004
	USD	47.810,000	S		3	NUMERO	RICAMBI PER RADAR RAN10S	005
	ITL	13.284.555.000,000	N	13,285	4	NUMERO	RADAR ORION RTN 25X (ORION RTN 30J) COMPLETO DI SUPPORTO ANTENNA SENZA ASSERVIMENTO (CONFIGURAZIONE B)	005
					39	NUMERO	RICAMBI PER ORION RTN 25X	005
					4	NUMERO	SUPPORTO ANTENNA-COLONNINA	005
	USD	185.080,000	N	0,419	50	NUMERO	RICAMBI PER CENTRALE DI TIRO NA21 MOD.A	005
	USD	532.534,000	S		4	NUMERO	RICAMBI PER MISSILE OTOMAT MK2 (PIATTAFORME GIROSCOPICHE)	004
	ITL	5.908.000.000,000	N	5,908	2.200	NUMERO	MANUALI TECNICI DI ORION RTN 25X CONF. B	005
	USD	3.516.891,000	N	7,193	519	NUMERO	RICAMBI DEL SISTEMA COMANDO E CONTROLLO IPN-10	005
					40	NUMERO	MANUALI TECNICI PER IPN-10	005
ASE S.P.A.	ITL	67.825.000,000	N	0,068	900	NUMERO	PARTI COMPONENTI PER STARTER GENERATORE	010
					525	NUMERO	PARTI COMPONENTI PER REGOLATORE DI TENSIONE	010
					20	NUMERO	PARTI COMPONENTI PER RELE DI CORRENTE INVERSA	010
	ITL	142.000.000,000	N	0,142	1	NUMERO	DOCUMENTAZIONE TECNICA - REPORT DELLE PROVE DI QUALIFICA PER IL SISTEMA DI GENERAZIONE ELETTRICA DA SKW IN CORRENTE CONTINUA PER IL VELIVOLO L.C.A.	010
CALZONI S.P.A.	ITL	40.950.000,000	N	0,041	9	NUMERO	PARTI DI RICAMBIO PER SOTTOSISTEMI DI SOLLEVAMENTO SENSORI PER SOMMERGIBILI	009
	DEM	179.523,000	N	0,178	742	NUMERO	PARTI DI RICAMBIO PER SOTTOASSIEMI DI SOLLEVAMENTO SENSORI PER SOMMERGIBILI	009
	ITL	3.425.000.000,000	N	3,425	0		SOTTOSISTEMI DI SOLLEVAMENTO SENSORI, SOTTOSISTEMI VALVOLE E SOTTOSISTEMI OLEODINAMICI PER SOMMERGIBILI E PARTI DI ESSO	011
	DEM	38.594,000	N	0,038	192	NUMERO	PARTI DI RICAMBIO PER SOTTOSISTEMI DI SOLLEVAMENTO SENSORI PER SOMMERGIBILI	009
	ITL	1.450.000.000,000	N	1,450	9	NUMERO	PARTI DI RICAMBIO PER SOTTOSISTEMI DI SOLLEVAMENTO SENSORI PER SOMMERGIBILI	009
					5	GIORNO	PRESTAZIONI DI ASSISTENZA TECNICA	009
	ITL	20.540.000,000	N	0,021	260	NUMERO	PARTI DI RICAMBIO PER SOTTOSISTEMI DI SOLLEVAM. SENSORI PER SOMMERGIBILI	009
	ITL	7.630.000.000,000	N	7,630	0		SOTTOSISTEMI DI SOLLEVAMENTO SENSORI PER SOMMERGIBILI	009
	ITL	51.522.338,000	N	0,052	110	NUMERO	PARTI DI RICAMBIO PER VALVOLE SCARICO GAS, VALVOLE INDUZIONE, VALVOLE A SCAFO E SOLLEVAMENTO SENSORI PER SOMMERGIBILI CL. WALRUS.	009
	DEM	6.576,500	N	0,007	81	NUMERO	PARTI DI RICAMBIO PER SOTTOSISTEMI DI SOLLEVAMENTO SENSORI PER SOMMERGIBILI	009
	DEM	62.133,000	N	0,062	251	NUMERO	PARTI DI RICAMBIO SOTTOSIST. SOLLEVAM. SENSORI PER SOMMERGIB.	009
	DEM	49.886,000	N	0,049	51	NUMERO	PARTI DI RICAMBIO PER SOTTOSISTEMI DI SOLLEVAMENTO SENSORI PER SOMMERGIBILI	009
	ITL	58.565.000,000	N	0,059	94	NUMERO	PARTI DI RICAMBIO PER SOTTOSISTEMI DI SOLLEVAMENTO SENSORI PER SOMMERGIBILI	009
	ITL	22.900.000.000,000	N	22,900	14	NUMERO	SOTTOSISTEMI DI SOLLEVAMENTO SENSORI PER SOMMERGIBILI	009
	ITL	27.000.000,000	N	0,027	2	NUMERO	PARTI DI RICAMBIO PER SOTTOSISTEMI DI SOLLEVAMENTO SENSORI PER SOMMERGIBILI	009
	ITL	8.001.000,000	N	0,008	23	NUMERO	PARTI DI RICAMBIO PER SOTTOSISTEMI DI SOLLEVAMENTO SENSORI PER SOMMERGIBILI	009
	ITL	3.000.000,000	N	0,003	2	NUMERO	PARTI DI RICAMBIO PER SISTEMI DI PROPULSIONE AUSILIARIA PER CACCIAMINE	009

**ESPORTAZIONE DEFINITIVA (EX) : AUTORIZZAZIONI RILASCIATE NEL PERIODO 01/01/2000 - 31/12/2000  
PER OPERATORI**

TAB.

Denominazione Operatore	Cod. Val.	Ammontare	Flag Dog.	Controvalore Mid/Lira	Quantità	Unità Mfa.	Materiale oggetto del contratto	Cat. Rif.	
CALZONI S.P.A.	ITL	99.698.000,000	N	0,100	87	NUMERO	PARTI DI RICAMBIO PER VALVOLE A TENUTA STAGNA PER SOMMERG. CL. WALRUS	009	
	ITL	15.500.000,000	N	0,016	1	NUMERO	STUDIO DI FATTIBILITA' PER SOTTOSISTEMI DI SOLLEVAMENTO SENSORI PER SOMMERGIBILI	009	
	ITL	231.383.960,000	N	0,231	117	NUMERO	PARTI DI RICAMBIO PER SISTEMI DI CONTROLLO INTEGRATO (AUTOPILOTA) PER CACCIAMINE	009	
	ITL	6.204.400.000,000	N	6,204	2	NUMERO	SOTTOSISTEMI VALVOLE PER SOMMERGIBILI	009	
					9	NUMERO	MANUALI TECNICI	009	
	ITL	11.000.000,000	N	0,011	5	NUMERO	PARTI DI RICAMBIO PER SOTTOSISTEMI VALVOLE PER SOMMERGIBILI	009	
	ITL	60.000.000,000	N	0,060	2	VOLUME	DOCUMENTAZIONE TECNICA PER SOTTOSISTEMI VALVOLE PER SOMMERGIBILI	009	
	ITL	8.990.000,000	N	0,009	11	NUMERO	PARTI DI RICAMBIO PER SOTTOSISTEMI DI SOLLEVAMENTO SENSORI PER SOMMERGIBILI	009	
	CONSORZIO IVECO FIAT - OTO MELARA	USD	7.703.455,190	S	5,085	193	NUMERO	ATTREZZATURE PER BLINDO ARMATA 8X8 CENTAURO	
		USD	2.289.806,500	N		343	NUMERO	RICAMBI PER BLINDO ARMATA 8X8 CENTAURO	006
USD		5.986.500,510	N	13,295	280	NUMERO	MANUALI	006	
					20.000	NUMERO	RICAMBI PER BLINDO ARMATA 8X8 CENTAURO	006	
					36	MESI	ASSISTENZA TECNICA PER ADDESTRAMENTO E MANUTENZIONE DI BLINDO 8X8 CENTAURO	006	
CONSORZIO RIVA-SEPA	USD	265.000,000	N	0,566	1	NUMERO	ADDESTRAMENTO (CORSI)	009	
					1	NUMERO	SISTEMA AUTOPILOTA DIGITALE PER NAVE DI SUPERFICIE	009	
					1	SET	DOCUMENTAZIONE TECNICA	009	
					150	NUMERO	PARTI DI RICAMBIO PER IL SISTEMA AUTOPILOTA DIGITALE PER NAVE DI SUPERFICIE	009	
					1	NUMERO	ASSISTENZA TECNICA PER L'INSTALLAZIONE	009	
	USD	153.877,000	N	0,309	1	SET	PARTI DI RICAMBIO PER IL SISTEMA AUTOPILOTA DIGITALE PER NAVE DI SUPERFICIE	009	
	COS.MO.S. S.P.A. - COSTRUZIONI MOTOSCAFI SOTTOMARINI	USD	3.180,000	N	0,006	60	NUMERO	PARTI DI RICAMBIO, COMPONENTI PER LIMPET MK 414 (DETONATORI)	004
						60	NUMERO	PARTI DI RICAMBIO, COMPONENTI PER LIMPET MK 430 (DETONATORI)	004
		USD	219.520,000	N	0,420	35	NUMERO	CARICA SUBACQUEA MOD. MK21 PRIVA DI ESPLOSIVO	004
						180	NUMERO	ACCESSORI	004
USD		139.200,000	N	0,298	30	NUMERO	SPOLETTA 286/E-AR MOD. TF07ARC-15	004	
					30	NUMERO	CINGHIE PER TRASPORTO LIMPET	004	
					2	NUMERO	CARICA ESPLOSIVA LIMPET MK 414 INERTE DA ESERCIZIO	004	
					30	NUMERO	CARICHE SUBACQUEE MARK 414 (PRIVE DI ESPLOSIVO) CON MECCANISMO ANTRIMOZIONE,	004	
					1	NUMERO	ACCESSORI CONSISTENTE IN: BOMBOLETTA GAS LIQUIDO CON ADATTATORE.		
					2	NUMERO	ADDESTRAMENTO IMPIEGO E MANUTENZIONE	004	
				1	NUMERO	SPOLETTA A TEMPO MOD. 286/E-AR INERTE DA ESERCIZIO	004		
USD	407.402,870	N	0,833	80	NUMERO	SPOLETTE A TEMPO MOD.286/E PRIVE DI DETONATORE MOD.TF07ARC-12	004		
				2.280	NUMERO	PARTI DI RICAMBIO PER CARICHE ESPLOSIVE LIMPET MARK 414	004		
				420	NUMERO	PARTI DI RICAMBIO PER CARICHE ESPLOSIVE LIMPET MARK 430	004		
				491	NUMERO	PARTI DI RICAMBIO PER CARICHE ESPLOSIVE LIMPET MARK 414	004		
				40	NUMERO	SPOLETTE A TEMPO MOD.286/E PRIVE DI DETONATORE MOD. TF07ARC-24	004		
USD	2.367.728,000	N	5,072	170	NUMERO	CARICHE SUBACQUEE MARK 430 (PRIVE ESPLOSIVO)	004		
				170	NUMERO	CARICHE SUBACQUEE MARK 414 (PRIVE ESPLOSIVO)	004		
				4	SET	ACCESSORI ED AMES PER LA MANUTENZIONE DELLE CARICHE	004		
				40	NUMERO	ACCESSORI PEER FISSAGGIO LIMPET (SISTEMA SPARACHIODI)	004		
				10	NUMERO	CARICA SUBACQUEA INERTE DA ESERCIZIO MOD. MK430	004		
				390	NUMERO	SPOLETTE A TEMPO 286-E/AR PRIVA DI DETONATORE	004		
				120	NUMERO	CLAMPE PER LIMPET	004		
				10	NUMERO	CARICA SUBACQUEA INERTE DA ESERCIZIO MOD. MK414	004		
				20	NUMERO	SPOLETTE A TEMPO 286-E/AR INERTE DA ESERCIZIO	004		
				2	SET	ACCESSORI PER LA MANUTENZIONE DELLE CARICHE	004		
				120	NUMERO	CINGHIE PER TRASPORTO LIMPET	004		
				706	NUMERO	ACCESSORI PER CONTENITORE TRASPORTO SUBACQUEO MATERIALI INCURSORI	004		

ESPORTAZIONE DEFINITIVA (EX) : AUTORIZZAZIONI RILASCIATE NEL PERIODO 01/01/2000 - 31/12/2000  
PER OPERATORI

TAB. A

Denominazione Operatore	Cod. Val.	Ammontare	Flag Dog.	Controvalore Mid/Lire	Quantità	Unità Mis.	Materiale oggetto del contratto	Cat. Rif.
COS.MO.S. S.P.A. - COSTRUZIONI MOTOSCAFI SOTTOMARINI	USD	1.400.000,000	N	2,811	2	SET	MANUALI PER USO E MANUTENZIONE	
					1	NUMERO	VEICOLO SUBACQUEO CHARIOT CE4F	009
					4	MESI	ASSISTENZA TECNICA	009
					36	SETTIMANE	ADDESTRAMENTO OPERATIVO E PER MANUTENZIONE	009
					1	SET	PARTI DI RICAMBIO	009
	USD	425.579,440	N	0,855	30	NUMERO	PARTI DI RICAMBIO PER CHARIOT CE2F/X100 - ALTRI STRUMENTI E APPARECCHI PER LA NAVIGAZIONE	009
					500	NUMERO	PARTI DI RICAMBIO PER CHARIOT CE2F/X100 - VALVOLE	009
					36	NUMERO	PARTI DI RICAMBIO PER CHARIOT CE2F/X100 - ALTRE PARTI E ACCESSORI DI APPARECCHI	009
					5	NUMERO	PARTI DI RICAMBIO PER CHARIOT CE2F/X100 - ALTRI NASTRI ADESIVI	009
					2	NUMERO	PARTI DI RICAMBIO PER CHARIOT CE2F/X100 - ALTRE CINGHIE DI GOMMA	009
					2	NUMERO	PARTI DI RICAMBIO PER CHARIOT CE2F/X100 - ALTRI LAVORI DI FERRO O DI ACCIAIO	009
					5	NUMERO	PARTI DI RICAMBIO PER CHARIOT CE2F/X100 - TORCE ELETTRICHE	009
					100	NUMERO	PARTI DI RICAMBIO PER CHARIOT CE2F/X100 - LAVORI IN PLASTICA	009
					12	NUMERO	PARTI DI RICAMBIO PER CHARIOT CE2F/X100 - ALTRE GUARNIZIONI	009
					535	NUMERO	PARTI DI RICAMBIO PER CHARIOT CE2F/X100 - ALTRE VITI E BULLONI CON DADI E RONDELLE	009
103	NUMERO	PARTI DI RICAMBIO PER CHARIOT CE2F/X100 - ALTRI PARTI ELETTRICHE DI MACCHINE O APPARECCHI	009					
DANNA FAUSTINO E GIANCARLO S.N.C.	ITL	13.860.000,000	N	0,014	8	NUMERO	PARTI DI RICAMBIO PER CHARIOT CE2F/X100 - STRUMENTI ED APPARECCHI DI MISURA E CONTROLLO	009
					400	NUMERO	ACCELERATORE PER ARMA MITRAGLIATRICE PORTATILE	001
	ITL	32.000.000,000	N	0,032	100	NUMERO	BLOCCO POSTERIORE PER ARMA MITRAGLIATRICE	001
	ITL	135.000.000,000	N	0,135	300	NUMERO	BLOCCO POSTERIORE PER ARMA MITRAGLIATRICE	001
	ITL	53.500.000,000	N	0,054	100	NUMERO	BLOCCO POSTERIORE PER ARMA MITRAGLIATRICE	001
	ITL	51.975.000,000	N	0,052	1.500	NUMERO	ACCELERATORE PER ARMA MITRAGLIATRICE PORTATILE	001
	ITL	348.000.000,000	N	0,348	1.500	NUMERO	COPERCHIO PER ARMA MITRAGLIATRICE M150	002
DOTT. MARIANO PRAVISANI & C. S.R.L.	DEM	6.575.375,000	N	6,510	1	NUMERO	IMPIANTO PER LA PRODUZIONE DI ESPLOSIVI TIPO RDX A NITRAZIONE DIRETTA E CONTINUA DELL'ESAMINA CON ACIDO NITRICO	018
					1	NUMERO	IMPIANTO PER LA PRODUZIONE DI ESPLOSIVI TIPO RDX/HMX CON NITRAZIONE DISCONTINUA INDIRETTA DELL'ESAMINA IN AMBIENTE ACETICO.	018
	DEM	11.639.000,000	N	11,523	1	IMPIAN	IMPIANTO DI SINTESI PER LA PRODUZIONE RDX/HMX COMPLETO DI RI-CRISTALLIZZAZIONE E MEZZI AUSILIARI, COMPLETO DI CONTROLLI, STRUMENTAZIONI ED ACCESSORI.	018
ELET.CA S.P.A.	ITL	136.000.000,000	N	0,136	2	NUMERO	COLLETTORI ELETTRICI PER CANNONE 76/62R	002
ELETTRONICA ASTER S.P.A.	USD	1.601.940,000	N	3,424	15	NUMERO	MAIN ROTOR ACT. PITCH	010
					15	NUMERO	MAIN ROTOR ACT. ROLL	010
					15	NUMERO	MAIN ROTOR ACT. COLLECT.	010
					15	NUMERO	TAIL ROTOR ACTUATOR	010
ELETTRONICA S.P.A.	ITL	12.653.000,000	N	0,013	258	NUMERO	PARTI DI RICAMBIO PER SISTEMI ARIES	011
					8	NUMERO	RICAMBI PER SISTEMI GAMMA - ED - APPARATI EL7/116	011
	USD	16.480,000	N	0,035	15.000	NUMERO	RICAMBI DEL SISTEMA ESM/ECM NA VALE = NETTUNO.	011
					10	LOTTO	DOCUMENTAZIONE DEI RICAMBI PER NETTUNO	011
					10	NUMERO	SERVIZI APPARATO NETTUNO	011
	ITL	580.000.000,000	N	0,580	8	NUMERO	ANTENNE DF PER SISTEMA ESM (A455500104)	011
	USD	242.550,000	N	0,496	165	NUMERO	PARTI DI RICAMBIO PER SISTEMI IGS-1 E IGS-1-P GROUND	011
	ITL	52.100.000,000	N	0,052	1	NUMERO	PARTI DI RICAMBIO PER APPARATI "DRIVER TWTA E HIGH POWER TWTA"	009
	ITL	49.400.000,000	N	0,049	1	NUMERO	DUAL SENSING	011
					1	NUMERO	PARTI DI RICAMBIO PER SISTEMI NEWTON EL7/11: CW OSCILLATOR	011
1					NUMERO	EC/ITL INTERFACE	011	
USD	26.110,000	N	0,053	995	NUMERO	PARTI DI RICAMBIO PER SISTEMI SADEC	011	

ESPORTAZIONE DEFINITIVA (EX) : AUTORIZZAZIONI RILASCIATE NEL PERIODO 01/01/2000 - 31/12/2000  
PER OPERATORI

TAB.A

Denominazione Operatore	Cod. Val.	Ammontare	Flag Deg.	Controvalore Mid/Lire	Quantità	Unità Mis.	Materiale oggetto del contratto	Cat. Rif.
ELETRONICA S.P.A.	USD	8.188,000	N	0,018	14	NUMERO	RICAMBI PER SISTEMI SADEC	011
	ITL	110.000.000,000	N	0,110	19	NUMERO	RICAMBI PER ELT/158 (PARTI DEL SISTEMA SAMET)	011
	ITL	92.000.000,000	S					
	ITL	11.800.000,000	N	0,012	2	NUMERO	PARTI DI RICAMBIO PER APPARATI ELT/161 (SISTEMI GUFO); CW TIMING - P/N A303000115	011
ELMER S.P.A.	ITL	67.450.000,000	N	0,067	1	NUMERO	RICETRASMETTITTORE V/UHF RT-651/N - SH	011
					1	NUMERO	PANNELLO DI CONTROLLO CP-9000	011
					1	NUMERO	SLITTA DI ADATTAMENTO MT-1138	011
	ITL	718.800.000,000	N	0,719	50	NUMERO	SISTEMA RICETRASMITTENTE V/UHF SRT-651/N (SENZA HAVE QUICK)	011
	BEF	51.069.805,000	N	2,451	5	NUMERO	RACKS CON ACCESSORI ED INTERFACCE A CORREDO	011
					5	NUMERO	UNITÀ DI SMALTIMENTO PER ALE	011
					5	NUMERO	INTERFACCIA PTT ALE	011
					5	SET	CAVI AUDIO	011
					5	SET	PARTI DI RICAMBIO	011
					10	SET	MANUALI TECNICI	011
					10	SET	CORSI DI ISTRUZIONE	011
					10	NUMERO	ALE SP-1696/B	011
					5	SET	SOFTWARE DI SISTEMA	011
					5	SET	STRUMENTI DI COLLAUDO	011
	USD	1.052.722,000	N	2,380	95	NUMERO	SISTEMI RICETRASMITTENTI HF	011
	BEF	9.251.330,000	N	0,444	4	NUMERO	SISTEMI DI COMUNICAZIONE IN GAMMA HF	011
	USD	415.742,000	N	0,850	1	SET	MANUALI TECNICI PER IL SISTEMA SRT-470/L	011
	ITL	27.562.010.000,000	N	27,562	10	NUMERO	SISTEMA RICETRASMETTITTORE HF SRT-470/L	011
					1	NUMERO	CARICATORE DI CHIAVI	011
					36	NUMERO	ANTENNA DIPOLO HF	011
					36	NUMERO	ANTENNA A LARGA BANDA HF	011
					1	NUMERO	MATRICE HF	011
					20	NUMERO	CARICA BATTERIE	011
					12	NUMERO	TERMINALE AS 107	011
					12	NUMERO	CENTRALE DIGITALE CD 141	011
					24	NUMERO	CIFRANTE DATI CM 119	011
					4	NUMERO	CORSI DI ADDESTRAMENTO	011
					4	NUMERO	INSTALLAZIONE E SUPPORTO TECNICO LOGISTICO	011
					4	SET	PARTI DI RISPETTO	011
					3	NUMERO	RICEVITORE HF R-1022/N ED ACCESSORI	011
					52	NUMERO	SISTEMA RICETRASMITTENTE SRT-633/V	011
					35	NUMERO	SISTEMA RICETRASMITTENTE SRT-634/BE/V1 VHF ECCM	011
					38	NUMERO	SISTEMA RICETRASMITTENTE SRT-636/BE/V VHF ECCM	011
					24	NUMERO	PONTE RADIO MH 344	011
					3	NUMERO	SISTEMI TRASMITTENTI 1KW ST-1075/N ED ACCESSORI	011
					32	NUMERO	SISTEMI RICETRASMITTENTI 400W SRT-674/N ED ACCESSORI	011
	ITL	179.900.000,000	N	0,180	2	NUMERO	RICETRASMETTITTORE V/UHF RT-651/N - GDF	011
					2	NUMERO	PANNELLO DI CONTROLLO CP-9000	011
					2	NUMERO	MT-1138 (MOUNTING TRAY)	011
	ITL	556.260.000,000	N	0,556	2	SET	MANUALI TECNICI OPERATORI/SISTEMA	011
					8	NUMERO	SISTEMI RICETRASMITTENTI V/UHF AVIONICI TIPO SRT-651/N	011
	USD	360.265,000	N	0,723	12	SET	MANUALI TECNICI PER	011
					0		SISTEMI RICETRASMITTENTI V/UHF AVIONICI TIPO SRT-651/N	011
					2	SET	PARTI DI RICAMBIO PER SISTEMI RICETRASMITTENTI TIPO SRT-651/N	011



ESPORTAZIONE DEFINITIVA (EX) : AUTORIZZAZIONI RILASCIATE NEL PERIODO 01/01/2000 - 31/12/2000  
PER OPERATORI

TAB.A1

Denominazione Operatore	Cod. Val.	Ammontare	Flag Dog.	Controvalore Mld/Lire	Quantità	Unità Mls.	Materiale oggetto del contratto	Cat. Rif.
ELMER S.P.A.	ITL	10.000.000.000,000	N	10,000	6	NUMERO	L11 DATA TERMINAL SET	011
					2	NUMERO	FSK I/F MODEM	011
					4	NUMERO	LOS DIGITAL TX/RX (1+1)	011
					4	NUMERO	LOS DIGITAL TX/RX (1+1)	011
					4	NUMERO	LOS DIGITAL MULTILEXER	011
					3	NUMERO	LOS ANTENNA (5 GHZ) & RADOME	011
					4	NUMERO	DEHYDRATOR COMPLETI DI GUIDE D'ONDA	011
					2	NUMERO	LOS ANTENNA (5 GHZ) & RADOME	011
					4	NUMERO	AUDIO SWITCHING MATRIX	011
					4	NUMERO	AUDIO UNIT LOUDSPEAKER	011
					2	NUMERO	COM CONTROL INTERF. UNIT (CCIU)	011
					2	NUMERO	LOS UPS UNIT	011
					4	NUMERO	10 KW HF TRANSMITTER ST 10085	011
					6	NUMERO	1 KW HF TRANSMITTER ST 1075/2	011
					10	NUMERO	HF RECEIVER SR 1022/N WITH PRESELECTOR	011
					6	NUMERO	HF GW TX OMNI MONOCONE ANTENNA (2-30 MHZ) CON ACCESSORI	011
					4	NUMERO	HF GW RX OMNI MONOCONE ANTENNA (2-30 MHZ) CON ACCESSORI	010
					4	NUMERO	HAVE QUICK (HQ) APPLIQUE	011
					25	NUMERO	SISTEMA COMPUTERIZZATO DI CONTROLLO REMOTO	011
					2	NUMERO	TOD CONTROLLER FOR UHF EGPT SYNCHR TIMING	011
					2	NUMERO	GPS I/F RECEIVER	011
					4	NUMERO	UHF ANTENNA	011
					2	NUMERO	HF TX ANT. SWITCHING MATRIX	011
					4	NUMERO	UHF RTX SRT 619/N	011
					2	NUMERO	HF TX 20 KW DUMMY LOAD	011
					2	NUMERO	TTY EMULATING PROCESSING UNIT CON ACCESSORI	011
					2	NUMERO	PRINTER 24 PIN DOT-MATRIX A4 FORM	011
					2	NUMERO	HF RX ANTENNA MULTICOUPLER	011
					20	NUMERO	RACK	011
					4	NUMERO	LOS ANT. TOWER/MAST WITH METALLIC LADDER	011
					6	NUMERO	INTERMEDIATE DISTRIBUTION FRAME	011
					1	SET	SPARE PARTS	011
2	SET	SET DI STRUMENTI DI MISURA	011					
2	NUMERO	SECURE SWITCH UNIT	011					
2	NUMERO	CORSI DI ISTRUZIONE	011					
10	SET	MANUALI TECNICI	011					
1	NUMERO	SUPPORTO TECNICO	011					
EUROPA METALLI SEZIONE DIFESA SE.DI. S.P.A.	EUR	10.920,000	N	0,021	42.000	NUMERO	CARTUCCE CAL.5,56 MM NATO ORDINARIE E RELATIVA DOCUMENTAZIONE TECNICA	003
					1.000.000	NUMERO	STOZZATI PER BOSSOLO CAL. 7,62 MM	016
					1.000.000	NUMERO	STOZZATI PER PALLOTTOLA CAL. 7,62 MM	016
	ITL	55.000.000,000	N	0,055	1.000.000	NUMERO	STOZZATI PER BOSSOLO CAL. 5,56 MM	016
					1.000.000	NUMERO	STOZZATI PER PALLOTTOLA CAL. 5,56 MM	016
	ITL	15.573.600,000	N	0,016	30.240	NUMERO	MACCHINA CARICATRICE MANURHIN PC53 E RELATIVA DOCUMENTAZIONE	018
	EUR	21.950,000	N	0,043	2.500	KG	CARTUCCE CAL.5,56 MM NATO ORDINARIE E RELATIVA DOCUMENTAZIONE TECNICA	003
	ITL	149.500.000,000	N	0,150	30.000	NUMERO	POLVERE TIPO WC 870 PER CAL. 20MM	008
	USD	500,000	S		5.000	NUMERO	BOSSOLI NON INNESCATI CAL. 20 MM TIPO VULCAN. MM E RELATIVA DOCUMENTAZIONE TECNICA	003
	EUR	178.180,000	N	0,345	2	NUMERO	INNESCHI NON TOSSICI PER CARTUCCE DI PICCOLO CALIBRO	003
	EUR	284.050,000	N	0,550	1	NUMERO	N. 2 LINEE PER ANNASTRAMENTO CAL. 5,56 MM X45 E RELATIVA DOCUM. TECNICA	018
					1	NUMERO	N. 1 LINEA DOPPIA DI ANNASTRAMENTO PER CALL 7,62 MM X 51 E REALTIVA DOCUM. TECNICA	018
					1	MQ	N. 1 MACCHINA PER RICOTTURA NOBS PER CAL. 5,56 X 45+ ATTREZZATURA PER CONVERSIONE RICOTTURA NOBS PER CAL. 7,62 X 51 E RELATIVA DOCUM TECNICA	018
EUR	284.050,000	N	0,550	16	NUMERO	LINEA PER LA PRODUZIONE DI INNESCHI DI PICCOLO CALIBRO E RELATIVA DOCUMENTAZIONE TECNICA - SET DI DOCUMENTAZIONE (KNOW-HOW) PER LA PRODUZIONE DI INNESCHI CAL. 5,56 E CAL. 7,62	018	

ESPORTAZIONE DEFINITIVA (EX) : AUTORIZZAZIONI RILASCIATE NEL PERIODO 01/01/2000 - 31/12/2000  
PER OPERATORI

TAB. A

Denominazione Operatore	Cod. Val.	Ammontare	Flag Dog.	Controvalore Md/Lire	Quantità	Unità Mis.	Materiale oggetto del contratto	Cat. Rif.
EUROPA METALLI SEZIONE DIFESA SE.DI. S.P.A.	EUR	400.000,000	N	0,775	1	NUMERO	MACCHINA PER CARICAMENTO MEDIO CALIBRO MANURHIN GC 877	018
					1	NUMERO	SET DI CONVERSIONE PER IL CAL. 25MM E RELATIVA DOCUMENTAZ. TECNICA	008
	ITL	630.000.000,000	N	0,630	1	NUMERO	MACCHINA INNESCATRICE V&O EQUIPAGGIATA PER IL CAL. 5,56 MM CON KIT DI CONVERSIONE PER CAL. 7,62	018
					1	NUMERO	MACCHINA INNESCATRICE V&O EQUIPAGGIATA PER CAL. 5,56 MM CON KIT DI CONVERSIONE PER CAL. 7,62	018
FABBRICA D'ARMI P. BERETTA S.P.A.	BEF	338.021,000	N	0,016	2.153	KG	POLVERE PROPELLENTE A GRANO SFERICO PER CARTUCCE DI VARIO CALIBRO	008
	USD	216.112,050	N	0,441	1.083	NUMERO	RICAMBI PER FUCILI AUTOMATICI CAL. 5,56X45MM NATO MOD. SCP 70/90	001
					300	NUMERO	FUCILI AUTOMATICI MOD. SCP-70/90 CAL. 5,56X45MM NATO CIASCUNO CORREDATO DI UN CARICATORE DI SERVIZIO, UNO SUPPLEMENTARE, CINGHIA DI TRASPORTO ED ACCESSORI DI PULIZIA	001
	USD	136,000	N	0,000	70	NUMERO	PARTI DI RICAMBIO PER PISTOLE MITRAGLIATRICI MOD PM12SD	001
	USD	1.200,000	S		1	NUMERO	FUCILE AUTOMATICO MOD. SCP-70/90 CAL. 5,56X45MM NATO CORREDATO DI CARICATORE DI SERVIZIO, CARICATORE SUPPLEMENTARE, MANIGLIA, BIPEDE, CINGHIA, SUPPORTO OTTICA, BAIONETTA ED ACCESSORI DI PULIZIA	001
					1		PISTOLA MITRAGLIATRICE PM12-S2 CAL. 9 PARABELLUM CORREDATA DI CARICATORE DI SERVIZIO, CARICATORE SUPPLEMENTARE, CINGHIA DI TRASPORTO ED ACCESSORI DI PULIZIA	001
	USD	61.300,000	N	0,125	100	NUMERO	PISTOLE MITRAGLIATRICI CAL.9 MM PARABELLUM MOD. PM12-S E PARTI DI ESSE	001
					461	NUMERO	PARTI VARIE DI RICAMBIO	001
	USD	5.926.444,000	N	13,424	7.000	NUMERO	FUCILI AUTOMATICI MOD.SCP70/90 CAL.5,56 X 45	001
					12	NUMERO	PISTOLE MITRAGLIATRICI MOD. PM-12S CAL. 9 MM	001
					3.000	NUMERO	SERBATOIO/CARICATORE PER FUCILI AUTOMATICI SC-70/90	001
	EUR	2.491,250	N	0,005	200	NUMERO	CANNE PER MITRAGLIATRICI MINIMI	001
	USD	715,000	S		1	NUMERO	FUCILE AUTOMATICO MOD. SC 70790 CAL. 5,56X45 MM NATO	001
	USD	2.304,000	N	0,005	3	NUMERO	FUCILI AUTOMATICI MOD. AR-70/90 CAL. 5,56X45 CIASCUNO CORREDATO DI SERBATOIO/CARICATORE DI SERVIZIO/ CARICATORE SUPPLEMENTARE ED ACCESSORI	001
					6	NUMERO	RICAMBI PER FUCILE AUTOMATICO MOD AR-70/90 CAL. 5,56X45	001
	USD	48.195,000	N	0,107	81	NUMERO	PISTOLE MITR. CAL.9 MM PARABELLUM MOD. PM12-S COMPL. DI CARICATORE DI SERVIZIO, CARICATORE SUPPLEMENTARE, CINGHIA DI TRASPORTO ED ACCESSORI DI PULIZIA	001
					288	NUMERO	RICAMBI PER PISTOLE MITRAGLIATRICI MOD. PM12S CAL. 9MM. PARABELLUM	001
	USD	595,000	S		1	NUMERO	PISTOLE MITRAGLIATRICI CAL.9 MM PARABELLUM MOD. PM12-S E PARTI DI ESSE	001
	USD	250.363,600	N	0,556	400	NUMERO	FUCILI AUTOMATICI MOD. SCP-70/90 CAL. 5,56X45MM NATO CIASCUNO CORREDATO DI UN SERBATOIO/CARICATORE DI SERVIZIO, UN SERBATOIO/CARICATORE SUPPLEMENTARE, CINGHIA ED ACCESSORI DI PULIZIA (SCOVOLINO, ECC.); PARTI DI RICAMBIO (SERBATOIO/CARICATORE) PER FUCILI AUTOMATICI MOD. SCP-70/90 CAL. 5,56X45MM NATO	001
					400	NUMERO	PARTI DI RICAMBIO (SERBATOIO/CARICATORE) FUCILI AUTOMATICI MOD. SCP-70/90 CAL. 5,56X45MM NATO	000
	EUR	7.364,800	N	0,014	20	NUMERO	PISTOLE MITRAGLIATRICI PM12 S2	001
	USD	768,000	S		1	NUMERO	FUCILI AUTOMATICI MOD. AR-70/90 CAL. 5,56X45 ED ACCESSORI	001
	USD	119.595,000	N	0,266	201	NUMERO	PISTOLE MITRAGLIATRICI CAL.9 MM PARABELLUM MOD. PM12-S CAL.9MM PARABELLUM COMPLETE DI SERBATOIO/CARICATORE DI SERVIZIO, SERBATOIO /CARICATORE SUPPLEMENTARE, CINGHIA DI TRASPORTO ED ACCESSORI DI PULIZIA	001
					720	NUMERO	RICAMBI PER PISTOLE MITRAGLIATRICI MOD. PM12S CAL. 9MM PARABELLUM	001
	USD	800,000	N	0,002	1	NUMERO	PISTOLE AUTOMATICHE MOD. 93R CAL. 9 MM PARABELLUM CIASCUNA CORREDATA DI UN SERBATOIO/CARICATORE DI SERVIZIO, UN SERBATOIO/CARICATORE SUPPLEMENTARE, GRUCCEA ED ACCESSORI DI PULIZIA.	001
	USD	1.925,000	N	0,004	2	NUMERO	FUCILI AUTOMATICI MOD.AR-70/90 CAL.5,56 X 45MM NATO CORREDATI DI SERBATOIO/CARICATORE SUPPLEMENTARE, SERBATOIO/CARICATORE DI SERVIZIO, PARTI DI RICAMBIO, MANIGLIA TRASPORTO, CINGHIA, ACCESSORI PU	001

ESPORTAZIONE DEFINITIVA (EX) : AUTORIZZAZIONI RILASCIATE NEL PERIODO 01/01/2000 - 31/12/2000  
PER OPERATORI

TAB. A 2

Denominazione Operatore	Cod. Val.	Ammontare	Flag Deg.	Controvalore Md/Lire	Quantità	Unità Mis.	Materiale oggetto del contratto	Cat. Rif.	
FABBRICA D'ARMI P. BERETTA S.P.A.	USD	89.880,000	N	0,200	20	NUMERO	FUCILI DI PRECISIONE CAL. 7,62X51 MM E RELATIVI CORREDI	001	
					20	NUMERO	OTTICHE PER FUCILI DI PRECISIONE CAL. 7,62X51 MM	001	
					79	NUMERO	PARTI DI RICAMBIO PER FUCILI DI PRECISIONE CAL. 7,62X51 MM	001	
FIAR-FABBRICA ITALIANA APPARECC. RADIOELETTRICHE I.T.L. S.P.A.	ITL	148.000.000,000	N	0,148	60	KIT	KIT PER LA MODIFICA DELLA FREQUENZA DI SINCRONIZZAZIONE VIDEO DELL'UNITÀ PROCESSATORE DEL RADAR AVIONICO MULTIMODO GRIFO-F PER INTERFACCIA CON MISSION COMPUTER DEL VELIVOLO F-5	005	
					1	MESI	ASSISTENZA TECNICA (DUE UOMINI PER UN MESE) PER L'IMPLEMENTAZIONE DELLE MODIFICHE DELLA FREQUENZA DI SINCRONIZZAZIONE VIDEO DELL'UNITÀ PROCESSATORE DEL RADAR GRIFO-F DEI BANCHI DI COLLAUDO	005	
					1	NUMERO	FLOPPY DISK PER LA MODIFICA DEL SOFTWARE DI COLLAUDO PER RENDERLI COMPATIBILI ALLE MODIFICHE DELLA FREQUENZA DI SINCRONIZZAZIONE VIDEO DELL'UNITÀ PROCESSATORE DEL RADAR AVIONICO MULTIMODO GRIFO-F	005	
					1	NUMERO	MANUALE D'ISTRUZIONE PER LA RILAVORAZIONE	005	
					1	NUMERO	DOCUMENTO DEL RADAR AVIONICO PER EFA ECR-90	005	
					1	LOTTO	PARTI DI RICAMBIO PER RADAR PAR P-2080	011	
	USD	1.465.000,000	N	3,313	1	MESI	ATTIVITÀ INSTALLAZIONE/VALIDAZIONE IN PAKISTAN DEL BANCO DI COLLAUDO SLTS PER RADAR AVIONICO MULTIMODO GRIFO-M3	005	
	ITL	1.000.000,000	S			1	NUMERO	DOCUMENTAZIONE D'USO, MANUTENZIONE, INTERCONNESSIONE E SELF-TEST DEL BANCO DI COLLAUDO SLTS PER RADAR AVIONICO MULTIMODO GRIFO-M3	005
								BANCO DI COLLAUDO SLTS A LIVELLO "I" DI MANUTENZIONE PER RADAR AVIONICO MULTIMODO GRIFO M-3	005
	USD	214.785,000	N	0,486	1	SET	ATTREZZATURE DEL RADAR AVIONICO MULTIMODO GRIFO: "O" LEVEL TOOL PER VELIVOLI F7 (EX MIG21)	005	
	ITL	292.335.000,000	N	0,292	1	LOTTO	RICAMBI DEL RADAR PAR P-2080	011	
	ITL	19.090.000,000	N	0,019	1	LOTTO	PARTI DEL RADAR AVIONICO MULTIMODO GRIFO F	005	
	ITL	750.000,000	N	0,001	600	NUMERO	PARTI DI RICAMBIO DELLE ATTREZZATURE TRASMETTITORE DEL RADAR MRCA TORNADO	005	
	ITL	35.941.710,000	N	0,036	1	NUMERO	PREAMPLIFICATORE DEL RADAR PAR P-2080	011	
						NUMERO	ALIMENTATORE DEL RADAR PAR P-2080	011	
USD	1.000.000,000	N	2,138	100	NUMERO	RADOME PER RADAR AVIONICO GRIFO-7	005		
PTE	473.623.692,000	N		4,574	1	NUMERO	RADAR PAR P2080	011	
					1	SET	MANUALI TECNICI DEL RADAR PAR P2080	011	
					5	NUMERO	CORSI DI ISTRUZIONE DEL RADAR PAR P2080	011	
					1	NUMERO	INSTALLAZIONE DEL RADAR PAR P2080	011	
					1	LOTTO	ATTREZZATURA PER LA MANUTENZIONE	011	
					1	LOTTO	PARTI DI RICAMBIO DEL RADAR PAR P2080	011	
FIAT AVIO S.P.A.	GBP	3.055.071,600	N	9,625	251	NUMERO	PARTI MOTORE "GNOME H1400" PER ELICOTT. "SEA KING" NOZZLE ASSY STG3	010	
					50	KIT	COMPONENTI PER LA MANUTENZIONE DEI MODULI DI LANCIO PER RAZZI "FIROS 30 HE" COMPLETI	004	
						VOLUME	MANUALI D'USO PER L'ATTREZZATURA	004	
USD	2.403.400,000	N	5,435	5.000	NUMERO	DOCUMENTAZIONE TECNICA	014		
					NUMERO	COMPONENTI PER LA MANUTENZIONE DEI MODULI DI LANCIO PER RAZZI "FIROS 30 HE" COMPLETI	004		
					21	NUMERO	PARTI DI RICAMBIO COMPONENTI MOTORE F119	010	
CHF	29.250.000,000	S		57	NUMERO	MODULI DI LANCIO PER RAZZI FIROS 30 HE	004		
					4.500	NUMERO	RAZZI FIROS 30 HE COMPLETI DI SPOLETTA	004	
FINCANTIERI CANTIERI NAVALI ITALIANI S.P.A.	EUR	3.050.000,000	S		1	NUMERO	NAVI DI SUPERFICIE E RELATIVI EQUIPAGGIAMENTI	009	
					1	NUMERO	PROGETTO NAVALE	009	
					300	MESI	PRESTAZIONI DI SERVIZI DI ASSISTENZA TECNICA	009	
					1	NUMERO	PACCHETTO EQUIPAGGIAMENTI APOPOSITAMENTE COSTRUITI PER NAVI	009	
					1	NUMERO	CESSIONE ALL'ESTERO LICENZE PRODUZIONI NAVI	009	

**ESPORTAZIONE DEFINITIVA (EX) : AUTORIZZAZIONI RILASCIATE NEL PERIODO 01/01/2000 - 31/12/2000**  
**PER OPERATORI**

TAB.A

Denominazione Operatore	Cod. Val.	Ammontare	Flag Dog.	Controvalore Mtd/Lire	Quantità	Unità Mta.	Materiale oggetto del contratto	Cat. Rfr.	
FINCANTIERI CANTIERI NAVALI ITALIANI S.P.A.	ITL	198.440.000,000	N	0,198	11	NUMERO	RISPETTI PER CACCIAMINE (PARTI DI INGRANAGGI)	009	
					3	NUMERO	RISPETTI PER CACCIAMINE (POMPE)	009	
					6	NUMERO	RISPETTI PER CACCIAMINE (INGRANAGGI)	009	
	USD	13.871,000	N	0,027	2	NUMERO	COMPRESSORI E RELATIVE PARTI	009	
	EUR	12.960.000,000	N	25,094	5	SET	NAVE LOGISTICA: LICENZA DI COSTRUZIONE- PROGETTO/DOCUMENTAZIONE - ASSISTENZA TECNICA RICAMBI	009	
	FINMECCANICA S.P.A.	USD	85.464,720	N	0,194	16	NUMERO	PARTI DI RICAMBIO ED ACCESSORI PER COMPLESSO NAVALE 76/62 COMPATTO	002
875						NUMERO	PARTI DI RICAMBIO ED ACCESSORI PER COMPLESSO BINATO NAVALE 40/70 COMPATTO	002	
FRF		5.500.000,000	S		26	NUMERO	SOTTOASSIEMI DEL POD CLDP	005	
USD		12.000,000	N	0,024	100	NUMERO	PARTI DI RICAMBIO PER COMPLESSO NAVALE 76/62C - P/N 5518040 - MOLLA	002	
USD		6.330,900	N	0,012	2	NUMERO	PARTI DI RICAMBIO ED ACCESSORI PER COMPLESSO NAVALE DA 76/62 C: DISTRIBUTION BOX P/N 137650011	002	
					10	NUMERO	GASKET P/N 137607103	002	
ITL		185.357.355,000	N	0,185	1.388	NUMERO	COMPLESSO NAVALE DA 76/62SR	002	
USD		83.778,760	N	0,160	167	NUMERO	PARTI DI RICAMBIO PER CANNONE NAVALE DA 76/62 SR	002	
EUR		83.469,780	N	0,162	10.673	NUMERO	PARTI DI RICAMBIO PER COMPLESSO NAVALE DA 76/62 SR	002	
ITL		17.200.050,000	N	0,017	75.000	NUMERO	PARTI DI RICAMBIO ED ACCESSORI PER COMPLESSO NAVALE DA 76/62 C	002	
					120	NUMERO	ATTREZZATURE PER LA MANUTENZIONE PER COMPLESSO NAVALE DA 76/62 C	002	
					36	MESI	ASSISTENZA TECNICA DA EFFETTUARSI PRESSO BASE NAVALE DI SALAMINA (ATENE) E/O PRESSO CANTIERI NAVALI DI SCARAMANCA (ATENE) PER COMPLESSO NAVALE DA 76/62 C	002	
						3	NUMERO	CORSI DI ADDESTRAMENTO DA EFFETTUARSI IN ITALIA E/O IN GRECIA PER COMPLESSO NAVALE DA 76/62 C	002
						150	NUMERO	SERIE DI MANUALI TECNICI DI USO E MANUTENZIONE (RIMPIAZZO) PER COMPLESSO NAVALE DA 76/62 C	002
USD		1.000,000	N	0,002	20	NUMERO	PORTE DI RICAMBIO PER COMPLESSO NAVALE DA 76/62 C (MOLLA)	002	
USD		23.751,960	N	0,053	21	NUMERO	RICAMBI, REVISIONE DI SOTTOASSIEMI MAGGIORI, COMPONENTI KIT DI AM MODERNAMENTO, MANUALI TECNICI, ECC. PER 127/54 COMPATTO - (OTO)	002	
USD		80.500,920	N	0,154	319	NUMERO	PARTI DI RICAMBIO E ACCESSORI PER COMPLESSO NAVALE DA 76/62 SR	002	
EUR		34.390,930	N	0,067	5	NUMERO	SERIE DI MANUALI TECNICI DI USO E MANUTENZIONE (RIMPIAZZO) PER COMPLESSO NAVALE DA 76/62 SR	002	
					1.000	NUMERO	ATTREZZATURE PER LA MANUTENZIONE PER COMPLESSO NAVALE DA 76/62 SR	002	
						3	NUMERO	CORSI DI ADDESTRAMENTO PER COMPLESSO NAVALE DA 76/62 SR PRESSO OTOBREDA E/O PRESSO BASE NAVALE DELLA MARINA CANADESE	002
						100.000	NUMERO	PARTI DI RICAMBIO ED ACCESSORI PER COMPLESSO NAVALE DA 76/62 SR	002
USD		27.373,770	N	0,054	143	NUMERO	PARTI DI RICAMBIO PER COMPLESSO NAVALE DA 76/62 COMPATTO	002	
USD		22.000,000	N	0,042	1	NUMERO	PARTI DI RICAMBIO PER 127/54 C. - SCATOLA COMPLETA DI INGRANAGGI, INSERITI E SUPPORTI P/N 112725021.	002	
USD	40.201,400	N	0,079	103	NUMERO	PARTI DI RICAMBIO PER COMPLESSO NAVALE DA 76/62 C	002		
USD	71.597,400	N	0,162	680	NUMERO	PARTI DI RICAMBIO PER COMPLESSO NAVALE DA 76/62C	002		
IEP	415.000,000	N	1,061	1	NUMERO	COMPLESSO NAVALE DA 76/62 COMPATTO	002		
IEP	16.400,000	N							
ITL	46.774.180,000	N	0,047	3	NUMERO	PARTI DI RICAMBIO ED ACCESSORI PER COMPLESSO NAVALE DA 76/62 SR	002		
USD	625,000	S			25	NUMERO	MUNIZIONE INERTE DA ESERCITAZIONE DA 25 KBA TP	003	
					25	NUMERO	NASTRI PER MUNIZIONI DA 25 MM	003	
ITL	273.690.025,000	N	0,274	100.000	NUMERO	RICAMBI X C.N. 76/62C			
USD	12.716,000	N	0,026	8	NUMERO	PARTI DI RICAMBIO PER COMPLESSO NAVALE 76/62 C	002		

**ESPORTAZIONE DEFINITIVA (EX) : AUTORIZZAZIONI RILASCIATE NEL PERIODO 01/01/2000 - 31/12/2000  
PER OPERATORI**

TAB.A

Denominazione Operatore	Cod. Val	Ammontare	Flag Dog.	Controvalore Mid/Lire	Quantità	Unità Mis.	Materiale oggetto del contratto	Cat. Rif.
FINMECCANICA S.P.A.	USD	76.400,000	N	0,150	1	NUMERO	PARTI DI RICAMBIO PER COMPL. NAV. DA 76/62C: CUCCHIAIA P/N 5518092	002
					1	NUMERO	ASS. SCAT. ANTIGHIACCIO P/N 5518315	002
	ITL	1.183.559.234,000	N	1,184	1.537	NUMERO	RICAMBI X C.N. 76/62C	002
	USD	376,000	N	0,001	150	NUMERO	PARTI DI RICAMBIO PER COMPLESSI DA 76/62 C.	002
	USD	291,266	N	0,001	55	NUMERO	ATTREZZATURE PER MANUTENZIONE DEL COMPLESSO NAVALE 76/62 COMPATTO	002
	USD	48.940,960	N	0,111	1.160	NUMERO	PARTI DI RICAMBIO PER COMPLESSO BINATO NAVALE 40/70 COMPATTO	002
	DEM	125.724,000	N	0,124	30	NUMERO	PARTI DI SOTTOASSIEMI DI TORRI PER OBICE SEMOVENTE PHZ (SPZ) 2000	002
	ITL	79.500.000,000	S		13	NUMERO	PARTI DI RICAMBIO PER COMPLESSO NAVALE DA 76/62C P/N 127602192 - BIELLA SX	002
					6	NUMERO	PARTI DI RICAMBIO PER COMPLESSO NAVALE DA 76/62C P/N 127606100 - GLIFO DX	002
					5	NUMERO	PARTI DI RICAMBIO PER COMPLESSO NAVALE DA 76/62C P/N 127602121 - GANCIO DX	002
	FRF	119.500,000	S		1	NUMERO	RILEVATORE - IDCCA	005
	ITL	993.000.000,000	N	0,993	55	NUMERO	PARTI DI RICAMBIO PER COMPLESSO NAVALE DA 76/62SR	002
	USD	54.000,000	S	0,037	27	NUMERO	PARTI DI RICAMBIO PER COMPLESSO BINATO NAVALE DA 40/70C	002
	USD	18.789.660	N					
	ITL	394.896.600,000	N	0,395	794	NUMERO	PARTI DI RICAMBIO ED ACCESSORI PER COMPLESSO NAVALE DA 76/62SR	002
	FRF	2.376,620	N	0,001	1	NUMERO	PARTI DI RICAMBIO PER COMPLESSO BINATO NAVALE DA 40/70 COMPATTO	002
	ITL	34.979.585,000	N	0,035	24	NUMERO	PARTI DI RICAMBIO PER COMPLESSO NAVALE DA 76/62C	002
	DKK	405.135,410	N	0,105	761	NUMERO	PARTI DI RICAMBIO PER TORRETTA T25	002
	USD	139.468,840	N	0,316	385	NUMERO	PARTI DI RICAMBIO ED ACCESSORI PER COMPLESSO NAVALE 76/62C	002
	USD	339.781,850	N	0,770	137	NUMERO	RICAMBI PER COMPLESSO SINGOLO NAVALE DA 40/70 TIPO 520SR	002
					206	NUMERO	RICAMBI PER COMPLESSO BINATO NAVALE DA 40/70 COMPATTO	002
					8	NUMERO	ATTREZZATURE PER COMPLESSO BINATO NAVALE DA 40/70 COMPATTO	002
	USD	668.959,030	N	1,515	11.109	NUMERO	PARTI DI RICAMBIO PER COMPLESSO BINATO NAVALE DA 40/70 COMPATTO	002
	EUR	36.715,000	N	0,071	100.000	NUMERO	PARTI DI RICAMBIO ED ACCESSORI PER COMPLESSO NAVALE DA 76/62 SR	002
					5	NUMERO	SERIE DI MANUALI TECNICI DI USO E MANUTENZIONE RIMPIAZZO PER COMPLESSO NAVALE DA 76/62 SR	002
					3	NUMERO	CORSI DI ADDESTRAMENTO PER COMPLESSO NAVALE DA 76/62 SR PRESSO OTOBREDA E/O PRESSO BASE NAVALE DELLA MARINA CANADESE	002
					1.000	NUMERO	ATTREZZATURE PER LA MANUTENZIONE PER COMPLESSO NAVALE DA 76/62 SR	002
	USD	3.000.000,000	N	5,907	1.061	NUMERO	PARTI DI RICAMBIO PER VELIVOLO C27A (EX VELIVOLO G-222)	010
	USD	190.844,360	N	0,408	62	NUMERO	PARTI DI RICAMBIO ED ACCESSORI PER LANCIATORE ALBATROS	004
	ITL	11.000.000,000	S	0,008	1	NUMERO	PARTI DI RICAMBIO PER COMPLESSO NAVALE 76/62 C.	002
	ITL	7.500.000,000	N					
	FRF	8.900.000,000	N	2,627	0		N.400 COMPONENTI DEL SISTEMA OPTRONICO MODULARE DI TERZA GENERAZIONE TURMS	
	ITL	14.400.000,000	N	0,014	6	NUMERO	UNITA'DI VISIONE DEL SISTEMA DI VISUALIZZAZIONE DATI DI BORDO	010
	ITL	1.077.116.530,000	N	1,077	1.022	NUMERO	PARTI DI RICAMBIO PER COMPLESSO NAVALE DA 76/62	002
	ITL	44.422.130,000	N	0,044	288	NUMERO	PARTI RICAMBIO PER 76/62SR	002
	ITL	225.000.000,000	N	0,225	5	NUMERO	TUBO A RAGGI CATODICI P/N 8333100 (DEL TV MONITOR)	010
	USD	21.684,170	N	0,041	220	NUMERO	PARTI DI RICAMBIO ED ACCESSORI PER CANNONE NAVALE DA 72/62SR	002
	ITL	4.360.222,000	N	0,004	2	NUMERO	VENTILATORE P/N 137647099	002
	USD	106.506,280	N	0,204	167	NUMERO	PARTI DI RICAMBIO PER COMPLESSO NAVALE DA 76/62C.	002
	ITL	56.030.950,000	N	0,056	1.165	NUMERO	PARTI DI RICAMBIO PER COMPLESSI NAVALI DA 76/62 SR	002
DEM	974,600	N	0,001	12	NUMERO	PARTI DI RICAMBIO ED ACCESSORI PER OBICE SEMOVENTE P2H 2000	006	

ESPORTAZIONE DEFINITIVA (EX) : AUTORIZZAZIONI RILASCIATE NEL PERIODO 01/01/2000 - 31/12/2000  
PER OPERATORI

TAB.A

Cod. Val.	Ammontare	Flag Dog.	Controvalore Mid/Lire	Quantità	Unità Mis.	Materiale oggetto del contratto	Cat. Rif.
USD	45.000,000	S	0,051	1	NUMERO	PARTI DI RICAMBIO ED ACCESSORI RIPARATI PER COMPLESSI BINATI NAVALI DA 40/70 COMPATTI	002
USD	22.708,860	N					
USD	63.265,210	N	0,121	3.183	NUMERO	PARTI DI RICAMBIO PER COMPLESSO NAVALE DA 76/62 SR	002
EUR	181.534,600	N	0,351	2	NUMERO	ANTENNE DEL RADAR DI NAVIGAZIONE E SCOPERTA PER SOMMERGIBILI BPS-704	005
USD	6.083,450	N	0,012	4	NUMERO	PARTI DI RICAMBIO PER 127/54 COMPATTO - (OTO)	002
ITL	51.733.800,000	N	0,052	166	NUMERO	PARTI DI RICAMBIO PER COMPLESSO NAVALE DA 76/62SR	002
USD	804.556,000	N	1,584	44	NUMERO	PARTI DI RICAMBIO PER COMPLESSO NAVALE DA 127/54 COMPATTO	002
USD	977.125,000	N	1,924	3.672	NUMERO	PARTI DI RICAMBIO ED ACCESSORI PER COMPLESSO NAVALE DA 76/62C	002
				225	GIORNO	ASSISTENZA TECNICA PER COMPLESSO NAVALE DA 76/62C	002
USD	35.478,500	N	0,068	50.000	NUMERO	PARTI DI RICAMBIO ED ACCESSORI PER COMPLESSO NAVALE 76/62SR	002
				1	NUMERO	BLIND ARC DETECTING UNIT (P/N 157697435)	002
				1	NUMERO	GRAPHIC PLOTTER XY (P/N 414103904)	002
				1	NUMERO	TEST POINT ADAPTOR (457603901)	002
				4	NUMERO	NUT (P/N 127616180).	002
EUR	95.066,970	N	0,184	281	NUMERO	PARTI DI RICAMBIO PER COMPLESSO NAVALE DA 76/62 SR	002
USD	78.895,030	N	0,155	83	NUMERO	PARTI DI RICAMBIO PER COMPLESSO BINATO DA 30MM	002
				157	NUMERO	PARTI DI RICAMBIO PER COMPLESSO NAVALE BINATO DA 40/70C	002
				568	NUMERO	PARTI DI RICAMBIO PER COMPLESSO NAVALE DA 76/62 C	002
USD	560.000,000	N	1,244	1	SERIE	DOCUMENTAZIONE TECNICA	002
				2	NUMERO	ACCESSORI PER SCUDO FURTIVO DEL COMPLESSO NAVALE 76/6 2C	002
ITL	32.653.302,000	N	0,033	25	NUMERO	PARTI DI RICAMBIO PER COMPLESSO NAVALE DA 76/62 C - P/N 137604231 -BOMBOLA AZOTO-	002
ITL	2.305.000.000,000	N	2,305	1	NUMERO	SISTEMA OPTRONICO MODUL. DI TERZA GENERAZ. DERIVAZ. TURMS	005
				1	SERIE	PARTI DI RICAMBIO	005
				1	NUMERO	KIT D'INSTALLAZIONE	005
				1	SERIE	MANUALE D'USO E MANUTENZIONE	005
USD	197.549,140	N	0,377	3.954	NUMERO	PARTI DI RICAMBIO E ACCESSORI PER COMPLESSO NAVALE DA 76/62 C	002
EUR	410.207,000	N	0,794	3	NUMERO	PARTI DI RICAMBIO DEL SISTEMA DI DIREZIONE E CONTROLLO DEL TIRO OG-20	005
USD	45.059,060	N	0,096	39	NUMERO	PARTI DI RICAMBIO PER CH47C	010
ITL	1.483.228.000,000	N	1,483	4	NUMERO	ELEVATORE PER MUNIZIONI DA 76/62 A SEI PASSI	002
USD	1.205.400,000	N	2,420	21	NUMERO	PARTI DI RICAMBIO PER COMPLESSO NAVALE DA 76/62C: BRACCIO DESTRO	002
				21	NUMERO	PARTI DI RICAMBIO PER COMPLESSO NAVALE DA 76/62C: BRACCIO SINISTRO	002
USD	379.400,000	S	0,227	29	NUMERO	PARTI DI CANNONE RELATIVE ALLA MANUTENZIONE DI N.2 COMPLESSI NAVALI DA 76/62C	002
USD	102.098,390	N					
USD	12.325,000	N	0,024	6	NUMERO	ELETTROMAGNETE P/N 1276-20-111	002
				3	NUMERO	DADO P/N 5338736	002
				101	NUMERO	UGELLO P/N 5518617	002
USD	19.984,770	N	0,041	237	NUMERO	PARTI DI RICAMBIO E ACCESSORI PER COMPLESSO NAVALE DA 76/62 SR	002
USD	4.967.392,000	N	10,640	1	LOTTO	RICAMBI ED ACCESSORI PER OBICI SEMOVENTI PALMARIA	002
				52	MESI	ASSISTENZA TECNICA	002
USD	7.473,840	N	0,015	471	NUMERO	PARTI DI RICAMB. ED ACC. CANNONE NAV. 76/62SR	002
				1	NUMERO	PARTI DI RICAMB. CANNONE NAV. 40/70 BINATO	002
EUR	51.704,610	N	0,100	10	NUMERO	PARTI DI RICAMBIO ED ACCESSORI PER COMPLESSO NAVALE DA 76/62 SR	002
ITL	1.597.801.200,000	N	1,598	1.410	NUMERO	PARTI DI RICAMBIO PER COMPLESSO NAVALE DA 76/62C	002
FRF	65.000,000	S					
				1	NUMERO	CONVERTER (DC/AC CONVERTER UA 7078) PARTE DEL SISTEMA OPTRONICO MODULARE TURMS	005
				1	NUMERO	COOLER (COOLING ENGINE LSS-5) PARTE DEL SISTEMA OPTRONICO MODULARE TURMS	005

ESPORTAZIONE DEFINITIVA (EX) : AUTORIZZAZIONI RILASCIATE NEL PERIODO 01/01/2000 - 31/12/2000  
PER OPERATORI

TAB.A

Denominazione Operatore	Cod. Val.	Importo	Flag Dog.	Controvalore Md/Lire	Quantità	Unità Mia.	Materiale oggetto del contratto	Cat. Rif.
FINMECCANICA S.P.A.	ITL	2.592.000.000,000	N	2,592	48	MESI	ASSISTENZA TECNICA	006
	ITL	500.000.000,000	S		1.000	NUMERO	RICAMBI E COMPONENTI PER VCC 80	006
					1	NUMERO	SET COMPLETO DOCUMENTAZIONE PER CESSIONE KNOW-HOW SCAFO VCC80 VERS.DARDO	006
					250	NUMERO	ATTREZZATURE PER VEICOLO VCC 80	006
	ITL	70.689.703,000	N	0,071	248	NUMERO	PARTI DI RICAMBIO PER COMPLESSO NAVALE DA 76/62C	002
	USD	14.246,310	N	0,027	4	NUMERO	PARTI DI RICAMBIO PER CANNONE NAVALE DA 76/62 COMPATTO	002
	USD	542.958,420	N	1,037	667	NUMERO	PARTI DI RICAMBIO ED ACCESSORI PER COMPLESSO NAVALE 76/72C	002
	ITL	804.380,000	N	0,001	0		ASSIEME (CAMICIA E PISTONE)	002
	ITL	94.365.510,000	N	0,094	1.000	NUMERO	PARTI DI RICAMBIO ED ACCESSORI PER COMPLESSO NAVALE DA 76/62 C	002
					10	NUMERO	SERIE DI DOCUMENTAZIONE TECNICA DI USO E MANUTENZIONE PER COMPLESSO NAVALE DA 76/62 C	002
	FRF	1.341.618,000	S	0,036	1	NUMERO	PARTI DI RICAMBIO PER COMPLESSO BINATO NAVALE DA 40/70 COMPATTO: ASSIEME CANNA	002
	FRF	122.894,410	N		1	NUMERO	PARTI DI RICAMBIO PER COMPLESSO BINATO NAVALE DA 40/70 COMPATTO: CONVERTITTORE	002
	USD	2.850.000,000	N	5,445	1	NUMERO	PARTI PER TORRETTA DA 155MM PER VEICOLO SPALV:UNITA' DI CONTROLLO PER MOTORI ELETTRICI	006
					54	NUMERO	UNITA' DI CONTROLLO PER MOTORI ELETTRICI	006
					1	NUMERO	DOCUMENTAZIONE (3 VOLUMI)	006
					1	NUMERO	MANUALI TECNICI PER UNITA' DI CONTROLLO PER MOTORI ELETTRICI(3 MANUALI E CATALOGO)	006
					6	MESI	ASSISTENZA TECNICA ALL' INSTALLAZIONE	006
	USD	7.175.897,620	N	16,226	1	NUMERO	(OGA) SVILUPPO, PROGETTO ED INDUSTRIALIZZAZIONE DEL PRODOTTO PER LA REALIZZAZIONE DEL RADAR SCP01, REALIZZAZIONE DI PARTI PROTOTIPICHE, DOCUMENTAZIONE SU SUPPORTO MAGNETICO, ATTREZZATURE E SERVIZI	005
	USD	45.045,230	N	0,086	1	NUMERO	PARTI DI RICAMBIO PER COMPLESSO NAVALE DA 76/62 S.R.: ATTREZZ. P/N 457603901	002
					2	NUMERO	REGISTRATORE A DUE CANALI P/N 137697128	002
	FRF	10.093.649,000	N	2,979	196	NUMERO	SOTTOASSIEMI DEL POD CLDP	005
	ITL	9.502.025,000	N	0,010	42	NUMERO	PARTI DI RICAMBIO PER COMPLESSO NAVALE DA 76/62C	002
	ITL	1.024.973.000,000	N	1,025	5	NUMERO	PARTI DI RICAMBIO ED ACCESSORI PER COMPLESSO NAVALE DA 76/62SR	002
	ITL	15.002.820,000	N	0,015	18	NUMERO	PARTI DI RICAMBIO ED ACCESSORI PER COMPLESSO NAVALE DA 76/62 C	002
	USD	376.161,620	N	0,755	352	NUMERO	PARTI DI RICAMBIO PER COMPLESSO BINATO NAVALE DA 40/70 COMPATTO	002
	FRF	51.086,510	N	0,015	16	NUMERO	ATTREZZATURE PER COMPLESSO BINATO NAVALE DA 40/70 COMPATTO	002
					72	NUMERO	RICAMBI PER COMPLESSO BINATO NAVALE DA 40/70 COMPATTO	002
	ITL	47.104.560,000	N	0,047	19	NUMERO	PARTI DI RICAMBIO ED ACCESSORI PER COMPLESSO NAVALE DA 76/62 C	002
	USD	55.945,060	N	0,107	1.121	NUMERO	PARTI DI RICAMBIO PER COMPLESSO BINATO NAVALE DA 40/70C	002
					5	NUMERO	ATTREZZATURE PER COMPLESSO BINATO NAVALE DA 40/70C	002
USD	4.378,530	N	0,010	8	NUMERO	RICAMBI PER COMPLESSO NAVALE DA 76/62 COMPATTO	002	
EUR	2.945.000,000	N	5,702	1	NUMERO	SISTEMA DI ELEVAZIONE PER OBICE DA 155MM. DI PRODUZIONE ODE(PROTOTIPO)	002	
				54	NUMERO	SISTEMI DI ELEVAZIONE PER OBICE DA 155MM. DI PRODUZIONE ODE	002	
				1	NUMERO	PROGETTAZIONE (3 VOLUMI)	002	
				6	MESI	ASSISTENZA TECNICA ALL'INSTALLAZIONE E PROVE	002	
				1	NUMERO	CORSO DI ADDESTRAMENTO (OPERATORI E MANUTENTORI-DURATA MAX 3 MESI)	002	
USD	55.302,450	N	0,114	97	NUMERO	PARTI DI RICAMBIO E ACCESSORI PER COMPLESSO NAVALE DA 76/62 SR	002	
FRF	6.030.000,000	N	1,780	100	NUMERO	DETECTOR DEWAR ASSEMBLY (RIVELATORI)	005	
USD	2.050,000	N	0,005	5	NUMERO	PARTI DI RICAMBIO PER COMPLESSO 76/62C	002	
USD	328.000,000	N	0,671	26	NUMERO	PARTI DI RICAMBIO PER 127/54C	002	
USD	536.682,890	N	1,150	120	NUMERO	ATTREZZATURE PER COMPLESSO BINATO NAVALE DA 40/70C	002	
				1.372	NUMERO	PARTI DI RICAMBIO PER COMPLESSO BINATO NAVALE DA 40/70C	002	
EUR	27.331,510	N	0,053	134	NUMERO	PARTI DI RICAMBIO ED ACCESSORI PER COMPLESSO NAVALE DA 76/62 SR	002	

ESPORTAZIONE DEFINITIVA (EX) : AUTORIZZAZIONI RILASCIATE NEL PERIODO 01/01/2000 - 31/12/2000  
PER OPERATORI

TAB.A

Denominazione Operatore	Cod. Val.	Ammontare	Flag Dog.	Controvalore Mld/Lire	Quantità	Unità Mls.	Materiale oggetto del contratto	Cat. Rif.
FINMECCANICA S.P.A.	USD	68.824,520	S		9	NUMERO	ATTREZZATURE PER COMPLESSO NAVALE DA 76/62C: CARTUCCIA P/N 137697461	002
	USD	6.280,000	N	0,014	6	NUMERO	PARTI DI RICAMBIO ED ACCESSORI PER COMPLESSO NAVALE DA 76/62 C	002
	USD	56.864,360	N	0,122	19	NUMERO	PARTI DI RICAMBIO PER COMPLESSO NAVALE DA 76/62 SR	002
	USD	30.000,000	S	0,024	1	NUMERO	PARTI DI RICAMBIO E ACCESSORI PER COMPLESSO NAVALE DA 76/62 SR	002
	USD	10.800,000	N					
	FRF	837.038,000	N	0,247	31	NUMERO	SOTTOASSIEMI DI POD CLDP, ASSIEME COPERCHIO, CAVI, ALIMENTATORI, SCHEDE, ETC.	005
	USD	14.625,760	N	0,029	291	NUMERO	PARTI DI RICAMBIO ED ACCESSORI PER CANNONE NAVALE DA 76/62C	002
	ITL	18.000.000,000	S	0,005	1	NUMERO	PARTI DI RICAMBIO ED ACCESSORI PER COMPLESSO NAVALE DA 76/62C	002
	ITL	5.250.000,000	N					
	USD	92.631,540	N	0,209	116	NUMERO	PARTI DI RICAMBIO E ACCESSORI PER COMPLESSO NAVALE DA 76/62 SR	002
	USD	1.975,000	N	0,004	25	NUMERO	PARTI DI RICAMBIO PER COMPLESSO NAVALE DA 76/62C: BOCCOLA	002
	USD	141.703,890	N	0,271	377	NUMERO	PARTI DI RICAMBIO PER COMPLESSO NAVALE DA 76/62C.	002
	USD	14.529,840	N	0,028	218	NUMERO	PARTI DI RICAMBIO PER COMPLESSO NAVALE DA 76/62 C.	002
	USD	691,000	N	0,002	8	NUMERO	PARTI DI RICAMBIO PER COMPLESSO NAVALE DA 76/62 COMPATTO	002
	ITL	97.170.490,000	N	0,097	0		PARTI DI RICAMBIO PER 76/62C	002
	ITL	8.642.480,000	N	0,009	1.000	NUMERO	PARTI DI RICAMBIO ED ACCESSORI PER COMPLESSO NAVALE DA 76/62 C	002
					10	NUMERO	SERIE DI DOCUMENTAZIONE TECNICA DI USO E MANUTENZIONE PER COMPLESSO NAVALE DA 76/62 C	002
	USD	71.959,120	N	0,138	1.042	NUMERO	PARTI DI RICAMBIO E ACCESSORI PER COMPLESSO NAVALE DA 76/62 SR	002
	ITL	3.387.000,000	N	0,003	10	NUMERO	ASSIEME LAMPADA	010
					11	NUMERO	LAMPADINA A INCANDESCENZA	010
	USD	2.646,200	N	0,005	5	NUMERO	RICAMBI PER COMPLESSO NAVALE DA 76/62 COMPATTO (SYNCRO)	002
	ITL	122.789.000,000	N	0,123	1	NUMERO	PARTI DI RICAMBIO ED ACCESSORI PER COMPLESSO NAVALE DA 76/62 C	002
	ITL	2.799.078,000	N	0,003	11	NUMERO	COMPLESSO NAVALE DA 76/62SR	002
	ITL	30.000.000,000	N	0,030	3	NUMERO	AMPLIFICATORE AZT	010
	USD	137.187,590	N	0,293	12	NUMERO	PARTI DI RICAMBIO PER 127/54C	002
	ITL	108.117.980,000	N	0,108	639	NUMERO	PARTI DI RICAMBIO PER 76/62C A 100 COLPI	002
	USD	5.000,000	S	0,266	100	NUMERO	PARTI DI RICAMBIO PER CANNONCINO DA 60 MM PER SALVE DI SALUTO (60 MM SALUTING GUN)	002
	USD	124.500,000	N		5	SETTIMANE	ASSISTENZA TECNICA PER CANNONCINO DA 60 MM PER SALVE DI SALUTO (60 MM SALUTING GUN)	002
					1	NUMERO	CORSO DI ADDESTRAMENTO PER CANNONCINO DA 60 MM PER SALVE DI SALUTO (60 MM SALUTING GUN)	002
					2	NUMERO	SERIE DI MANUALI TECNICI PER CANNONCINO DA 60 MM PER SALVE DI SALUTO (60 MM SALUTING GUN)	002
					100	NUMERO	ATTREZZATURE PER CANNONCINO DA 60 MM PER SALVE DI SALUTO (60 MM SALUTING GUN)	002
					3	NUMERO	CANNONCINO DA 60 MM PER SALVE DI SALUTO (60 MM SALUTING GUN)	002
	ITL	1.959.498.700,000	N	1,959	120	NUMERO	ATTREZZATURE PER LA MANUTENZIONE PER COMPLESSO NAVALE DA 76/62 C	002
					25.000	NUMERO	PARTI DI RICAMBIO ED ACCESSORI PER COMPLESSO NAVALE DA 76/62 C	002
					36	MESI	ASSISTENZA TECNICA DA EFFETTUARSI PRESSO BASE NAVALE DI SALAMINA (ATENE) E/O PRESSO CANTIERI NAVALI DI SCARAMANCA (ATENE) PER COMPLESSO NAVALE DA 76/62 C	002
					3	NUMERO	CORSI DI ADDESTRAMENTO DA EFFETTUARSI IN ITALIA E/O IN GRECIA PER COMPLESSO NAVALE DA 76/62 C	002
					150	NUMERO	SERIE DI MANUALI TECNICI DI USO E MANUTENZIONE (RIMPIAZZO) PER COMPLESSO NAVALE DA 76/62 C	002
	ITL	5.000.000,000	S		1	SERIE	SERIE DI DOCUMENTAZ. NECESS. PER ESECUZ. PREVENTIVI DI COMP. VARI TORRETTA ELICOTTERO TM 197B	002
	ITL	212.739.680,000	N	0,213	100.000	NUMERO	RICAMBI X C.N. 76/62C	



ESPORTAZIONE DEFINITIVA (EX) : AUTORIZZAZIONI RILASCIATE NEL PERIODO 01/01/2000 - 31/12/2000  
PER OPERATORI

TAB. A

Denominazione Operatore	Cod. Val.	Ammontare	Flag Dog.	Controvalore Mid/Lira	Quantità	Unità Mis.	Materiale oggetto del contratto	Cat. Rif.
FINMECCANICA S.P.A.	USD	30.652.059,620	N	65,655	11	NUMERO	(OTO) OBICE SMV 155/41 PALMARIA COMPLETI DI DOTAZIONI DI BORDO, M ANUALI TECNICI, ASSISTENZA TECNICA	002
					11	NUMERO	SERIE DI MANUALI TECNICI	002
	USD	29.550,400	N	0,060	83	NUMERO	PARTI DI RICAMBIO PER COMPLESSO NAVALE 76/62 C	002
	USD	6.370.000,000	N	12,790	4	NUMERO	SISTEMI RBB (PARTI DI TRASPONDER IN BANDA I) E RELATIVE RICAMBI, SERVIZI E DOCUMENTAZIONE	005
	USD	20.000,000	S		3	NUMERO	SISTEMA TELEGUIDA TG2 E RELATIVI RICAMBI, ATTREZZATURE, SERVIZI E DOCUMENTAZIONE	004
	USD	120.000,000	S		4	NUMERO	PARTI DI RICAMBIO PER COMPLESSI DA 76/62C: VALVE COMPLETE P/N 137618737.	002
	USD	2.395,120	N	0,005	4	NUMERO	PARTI DI RICAMBIO PER COMPLESSI DA 76/62C: VALVE COMPLETE P/N 137618737.	002
	ITL	6.520.250,000	N	0,007	100.000	NUMERO	RICAMBI X C.N. 76/62C	
	USD	41.786,390	N	0,080	422	NUMERO	PARTI DI RICAMBIO ED ACCESSORI PER CANNONE NAVALE DA 76/62 C E 76/62 SR	002
	USD	2.933.850,000	S		5	SET	DOCUMENTAZIONE TECNICA PER COMPLESSO DA 25 MM	002
	USD	125.000,000	S		2	NUMERO	COMPLESSO SINGOLO NAVALE DA 25MM.	002
					3.728	NUMERO	RICAMBI PER COMPLESSO DA 25MM.	002
					598	NUMERO	ATTREZZI SPECIALI COMPLESSO DA 25MM	002
					1	NUMERO	CORSO PER OPERATORI E MANUTENTORI PER COMPLESSO DA 25MM	002
					4.400	NUMERO	COLPO PER COMPLESSO DA 25MM. 25X137MM TP-T	003
					600	NUMERO	COLPO PER COMPLESSO DA 25MM. 25X137MM HEI-T	003
	EUR	171.669,510	N	0,332	77	NUMERO	PARTI DI RICAMBIO ED ACCESSORI PER COMPLESSO NAVALE DA 76/62 SR	002
	USD	99.388,060	N	0,213	829	NUMERO	RICAMBI PER CANNONE NAVALE DA 76/62C.	002
	USD	154.533,000	N	0,304	1	NUMERO	PARTI DI RICAMBIO ED ACCESS. COMPLESSO NAVALE 76/72C: CONG. CAR. CUCCHIAIA	002
					1	NUMERO	CILINDRO	002
					18	NUMERO	GUARNIZIONE DI RAME	002
					1	NUMERO	TUBO COMPLETO	002
	USD	161.000,000	N	0,308	260	NUMERO	COLPI COMPLETI D76/62 TP CON FINITA SPOLETTA	003
	DEM	75.249,000	S	0,023	1	NUMERO	RIPARAZIONE DI PARTI DI RICAMBIO PER COMPLESSO NAVALE DA 76/62C: EQUILIBRATORE (P/N 1376-17-010 S/N 358.	002
	USD	11.930,000	N					
	ITL	103.918.000,000	N	6,100	1	NUMERO	CESSIONE DI LICENZA DI FABBRICAZIONE COMPRESIVA DI TECHNICAL DATA PACKAGE ED INFORMAZIONI-DOCUMENTAZIONE DI KNOW-HOW.	002
	ITL	5.996.035.400,000	N					
	ITL	680.815.000,000	S		1	NUMERO	CANNA PER COMPLESSO NAVALE DA 76/62SR	002
					49	MESI	ADDESTRAMENTO IN ITALIA	002
	USD	2.120,000	N	0,004	54	NUMERO	RICAMBI PER COMPLESSO NAVALE DA 76/62C	009
	ITL	36.405.830,000	S		3	NUMERO	PARTI DI RICAMBIO RIPARATE PER COMPLESSO NAVALE DA 76/62SR	002
	FRF	6.473.258,000	N	1,911	8	NUMERO	ATTREZZATURE PER MANUTENZIONE PER COMPLESSO BINATO NAVALE DA 40/70 COMPATTO	002
					1	NUMERO	PARTI DI RICAMBIO PER COMPLESSO BINATO NAVALE DA 40/70 COMPATTO	002
	USD	61.750,000	S	0,074	7	NUMERO	PARTI DI RICAMBIO PER COMPLESSO NAVALE DA 76/62 C - P/N 5517750 - COMPENSATORI	002
	USD	37.211,700	N					
	USD	1.500,000	N					
	ITL	6.920.500.000,000	N	6,921	40	NUMERO	CONTENITORE DI LANCIO PER MISSILE ASTER 15	004
					42	NUMERO	CONTENITORE LOGISTICO PER MISSILE ASTER 15	004
					1	SET	PARTI DI RICAMBIO PER CONTENITORE LOGISTICO PER MISSILE ASTER 15	004
	ITL	243.626.700,000	N	0,244	82	NUMERO	PARTI DI RICAMBIO PER COMPLESSI NAVALI DA 76/62SR	002
USD	32.424,930	N	0,062	70.000	NUMERO	RICAMBI PER COMPLESSO NAVALE DA 40/70	002	
				44	NUMERO	PARTI DI RICAMBIO PER COMPLESSO NAVALE DA 76/62 C	002	
USD	14.287,790	N	0,032	3	NUMERO	PARTI DI RICAMBIO ED ACCESSORI PER COMPLESSO NAVALE 76/62SR	002	
ITL	207.406.000,000	N	0,207	44	NUMERO	PARTI DI RICAMBIO APPARATO UPX 719 (V)	005	
				1		ASSISTENZA TECNICA SU APPARATO UPX 719 (V)	005	
				178	NUMERO	PARTI DI RICAMBIO APPARATO APS 705 (V)	005	
				1		ASSISTENZA TECNICA SU APPARATO APS 705 (V)	005	

ESPORTAZIONE DEFINITIVA (EX) : AUTORIZZAZIONI RILASCIATE NEL PERIODO 01/01/2000 - 31/12/2000  
PER OPERATORI

TAB.A

Denominazione Operatore	Cod. Val	Ammontare	Flag Dog	Controvalore Mid/Lire	Quantità	Unità Mis.	Materiale oggetto del contratto	Cat. Rif.
FINMECCANICA S.P.A.	USD	15.312,000	S		1	NUMERO	PARTI DI RICAMBIO PER RADAR RAN 11L/X (MAGNETRON)	005
	FRF	4.280.000,000	S		100	NUMERO	GYRO SENSOR (GSL 82) PARTE DEL SISTEMA OPTRONICO MODULARE DI TERZA GENERAZIONE TURMS	005
	ITL	94.827.688,000	S	0,032	4	NUMERO	PARTI DI RICAMBIO RIPARATE (76/62C)	002
	USD	15.575,000	N					
	EUR	45.161,000	N	0,087	31	NUMERO	PARTI DI RICAMBIO ED ACCESSORI PER COMPLESSO NAVALE DA 76/62 SR	002
	EUR	13.386,120	N	0,026	100.000	NUMERO	PARTI DI RICAMBIO ED ACCESSORI PER COMPLESSO NAVALE DA 76/62 SR	002
					5	NUMERO	SERIE DI MANUALI TECNICI DI USO E MANUTENZIONE RIMPIAZZO) PER COMPLESSO NAVALE DA 76/62 SR	002
					1.000	NUMERO	ATTREZZATURE PER LA MANUTENZIONE PER COMPLESSO NAVALE DA 76/62 SR	002
					3	NUMERO	CORSI DI ADDESTRAMENTO PER COMPLESSO NAVALE DA 76/62 SR PRESSO OTOBREDA E/O PRESSO BASE NAVALE DELLA MARINA CANADESE	002
	ITL	110.000.000,000	N	0,110	20	NUMERO	VARIOMETRO	010
	USD	4.000,000	N	0,008	140	NUMERO	PARTI DI RICAMBIO PER COMPLESSO NAVALE 76/62 C	009
	ITL	100.000,000	S		1	SERIE	MANUALI TECNICI DEL RADAR APS-705	005
					73	NUMERO	SCHEMI ELETTRICI DEL RADAR APS-705	005
	ITL	95.408.490,000	N	0,095	123	NUMERO	PARTI DI RICAMBIO PER COMPL. NAVALE DA 76/62SR	002
	USD	92.948,140	N	0,187	486	NUMERO	PARTI DI RICAMBIO E ACCESSORI PER OBICE 105/14 MM	002
	USD	2.520,000	N	0,005	8	NUMERO	PARTI DI RICAMBIO E ACCESSORI PER COMPLESSO NAVALE DA 76/62 C : CATALIZZATORE P/N 6499005 - SPESE AGGIUNTIVE	002
	ITL	143.238.550,000	N	0,143	906	NUMERO	PARTI DI RICAMBIO PER 76/62C	002
	ITL	5.889.540,000	N	0,006	23	NUMERO	PARTI DI RICAMBIO PER COMPLESSO NAVALE DA 76/62C	002
	USD	23.108,000	N	0,051	8	NUMERO	PARTI DI RICAMBIO E ACCESSORI PER COMPLESSO BINATO NAVALE DA 40/70 COMPATTO	002
	FIOCCHI MUNIZIONI S.P.A.	ITL	631.400.000,000	N	0,631	1.804.000	NUMERO	CARTUCCE CAL. 5,56 NATO
ITL		4.600.000.000,000	N	4,600	20.000.000	NUMERO	CARTUCCE CAL. 9X19 PARA NATO	003
USD		200,000	S		800	NUMERO	CARTUCCE CAL. 9X19 CON PALLA BLINDATA	003
					800	NUMERO	CARTUCCE CAL. 5,56X45 (SS109)	003
				800	NUMERO	CARTUCCE CAL. 5,56X45 (M193)	003	
I.D.S. INGEGNERIA DEI SISTEMI S.P.A.	USD	188.000,000	N	0,426	1	NUMERO	SOFTWARE PER MISURA E PREDIZIONE RADAR CROSS SECTION DI PIATTAFORME NAVALI	024
					1	NUMERO	CORSO DI ADDESTRAMENTO	
IFEN ING. AMEDEO LIA S.P.A.	ITL	64.608.000,000	N	0,065	12	NUMERO	PARTI DI RICAMBIO PER SISTEMI DI COMPENSAZIONE MAGNETICA TIPO DGM-4 PER CACCIAMINE	011
	ITL	38.040.000,000	N	0,038	124	NUMERO	PARTI DI RICAMBIO PER SISTEMI DI COMPENSAZIONE MAGNETICA TIPO DGM-4 PER MHC	011
IVECO FIAT S.P.A.	ESP	63.427.000,000	N	0,738	10	NUMERO	AUTOCARRO MOD M40.10MW CON VARIE ATTREZZATURE	006
	ESP	654.665.118,000	N	7,618	32	NUMERO	AUTOCARRO MOD. M250E 37W CON VARIE CARROZZATURE E DOTAZIONI	006
	ITL	271.800.000,000	N	0,272	1	NUMERO	AUTOCARRI MOD.M320E42W CON VARIE CARROZZATURE E DOTAZIONI, VERSIONE CABINATO	006
	ITL	409.519.800,000	N	0,410	3	NUMERO	AUTOCARRO MOD. M150E30W VERS. CABINATO CON VARIE CARROZZATURE E DOTAZIONI	006
	USD	782.000,000	N	1,595	2	NUMERO	AUTOCARRI MOD.M40.10WM CON VARIE CARROZZATURE E DOTAZIONI, VERSIONE CABINATO CON PASSO 3200	006
					20	NUMERO	AUTOCARRI MOD.M40.10WM CON VARIE CARROZZATURE E DOTAZIONI, VERSIONE CABINATO CON PASSO 2800	006
	ESP	63.472.000,000	N	0,739	10	NUMERO	AUTOCARRO MOD. M40.10WM VERS. CABINATO CON VARIE CARROZZ. E DOTAZ.	006
	ITL	2.129.400.000,000	N	2,129	10	NUMERO	AUTOCARRI M90.17WM CON VARIE CARROZZATURE E DOTAZIONI VERSIONE CARRO SOCCORSO CON GRU	006
	USD	1.525.560,000	N	2,915	12	NUMERO	AUTOCARRI MOD. M40 12WM CON DOTAZIONI PROPRIE VERSIONE AUTOTELAIO INCOMPLETI CHE VERRANNO TRASFORMATI DA KRAUSS MAFFEI WEGMANN IN PROTETTI	006

ESPORTAZIONE DEFINITIVA (EX) : AUTORIZZAZIONI RILASCIATE NEL PERIODO 01/01/2000 - 31/12/2000  
PER OPERATORI

TAB.A

Denominazione Operatore	Cod. Val.	Ammontare	Flag Dog.	Controvalore Mid/Lire	Quantità	Unità Mis.	Materiale oggetto del contratto	Cat. Rif.
IVECO FIAT S.P.A.	ITL	529.177.623,000	N	0,529	60	NUMERO	AUTOCARRO MOD. M250E37W CON VARIE CARROZZATURE E DOTAZIONI	006
	ITL	210.000.000,000	S		1	NUMERO	AUTOCARRO MOD. M40.10WM CON VARIE CARROZZATURE E DOTAZIONI VERSIONE PROTETTO TELAIO N°ZCFD4078409025350	006
	ITL	2.981.160.000,000	N	2,981	14	NUMERO	AUTOCARRI M90.17WM (4X4) VERSIONE CARRO SOCCORSO CON GRU ISOLI M60	006
	ITL	832.000.000,000	N	0,832	13	NUMERO	AUTOCARRI M40.10WM CON CARROZZATURE E DOTAZ. CABINATO	006
L.P.S. DI BENNI & C. S.r.l.	ITL	1.700.000,000	S		1	NUMERO	APPARATO SUBACQUEO TEMPORIZZATO AST72	004
					8	NUMERO	SPARACHIODI SUBACQUEA PER LIMPET	004
LITTON ITALIA S.P.A.	USD	480.000,000	N	1,066	12	NUMERO	SOTTOSISTEMI DI RIFERIMENTO ED ASSETTO LISA 200	011
	USD	9.300.000,000	N	19,880	210		SOTTOSISTEMI DI RIFERIMENTO ED ASSETTO LISA 4000, PARTI DEL SOTTOSISTEMA	010
					190		DOCUMENTAZIONE TECNICA	010
					1		CORSI DI 1° E 2° LIVELLO PER INSTALLAZIONE, ALLINEAMENTO MANUTENZIONE	010
M.I.D. S.P.A.	DEM	193.093,090	N	0,191	27	NUMERO	CORSO DI 1° E 2° LIVELLO PER L'USO E MANUTENZIONE DELL'APPARATO	010
	USD	120.000,000	N	0,266	3	NUMERO	PARTI DEL SOTTOSISTEMA DI NAVIGAZIONE TERRESTRE LLN-G1	006
	AUD	72.000,000	N	0,085	1	NUMERO	SOTTOSISTEMA DI RIFERIMENTO E ASSETTO LISA 200	010
	USD	4.059.517,000	N	7,994	228	NUMERO	PARTI DI RICAMBIO DEI SOTTOSISTEMI DI RIFERIMENTO ED ASSETTO LISA 2000A	010
	USD	44.209.348,600	N	84,672	4	NUMERO	APPARATI COMPLETI E PARTI DI RICAMBIO PER IL PROGRAMMA MIDS	011
					1	SET	APPARATI INTERR. ST 793	011
MARCONI MOBILE S.P.A. GIA' MARCONI COMM. S.P.A.	USD	425.200,000	N	0,909	1	SET	ACCESSORI DI INSTALLAZIONE	011
					1	SET	DOCUMENTAZIONE DI PROGETTO	011
	USD	425.200,000	N	0,909	1	SET	STUDIO RELATIVO ALLA INTEGRAZIONE FISICA E FUNZIONALE DEL TERMINALE MIDS LVT SULLA PIATTAFORMA C130J	011
	ITL	22.587.500,000	N	0,023	10	NUMERO	PARTI DI RICAMBIO PER MULTIPLEXER MT301 - UNIT SV35 P/N 141-5527/01	011
	USD	123.576,000	N	0,253	3	NUMERO	UNITA' ELETTRONICHE SIMULATORI LASER.	005
	ITL	151.100.000,000	S		23	SERIE	DOCUM.TECN. MULTIPLATORI MT41/MT315E E CENTR. COMMUTAZ. CD141-CD115E, CORSI ISTRUZ.	011
					1	NUMERO	ASSISTENZA TECNICA	011
	ITL	2.885.882.000,000	N	2,886	0		CENTRALE DI COMMUTAZIONE - MULTIPLEX - TERMINAZIONE DI LINEA OTTICA - CIFRANTE DATI -	011
					0		SET DI SCORTE - SET DI ACCESSORI PER L'INSTALLAZIONE	011
					0		ASSISTENZA TECNICA - CORSO OPERATORE E MANUTENTORE	011
	USD	8.368,000	S		6	NUMERO	MATERIALE DI PARTI RADIO RIPARATE (ALIMENTATORI E MICROPROCESSORI)	011
	ITL	62.317.500,000	N	0,062	4	NUMERO	UNIT 2 CH DIGIT/AN. (PDR PER MULTIPLEX MT301)	011
					4	NUMERO	UNIT 5 CH UNIV. TERM (PDR PER CENTRALE CD101)	011
					2	NUMERO	TERMINAZIONE DI LINEA OTTICA MT321	011
				5	NUMERO	BATTERY (PDR PER CENTRALE CD 101)	011	
ITL	141.763.000,000	N	0,142	14	NUMERO	CIFRANTI DATI CM 109, LETTORI DI NASTRO, FILL GUN 101, MANUALI E CORSI	011	
ITL	1.368.000.000,000	N	1,368	6	NUMERO	SISEMI DI NAVIGAZIONE DOPPLER	010	
ITL	175.551.688.000,000	N	175,552	2.596		APPARATI PER LE TELECOMUNICAZIONI	011	
USD	18.176,000	N	0,039	1	NUMERO	SISTEMI DI ALLARME LASER RALM 01	005	
USD	87.610,000	N	0,187	1		CENTRALE DI COMMUTAZIONE CD115E	011	
				1		SET SCORTE PER CENTRALE DI COMMUTAZIONE CD115E (COMPOSTO DA 10 PEZZI)	011	
				1		CORSO OPERATORE PER APPARATI	011	
				1		MANUALE OPERATORE PER CD115E	011	
				1		TERMINAZIONE DI LINEA MT323 N STANAG 4210	011	
ITL	1.959.710.000,000	N	1,960	76	NUMERO	UNITA' TERMINAZIONI MT 323, CIFRANTI DATI CM 109	015	
				0		MATERIALE PER TELECOMUNICAZIONI		
ITL	57.000.000,000	S		1	NUMERO	CONVERTITTORE DI SEGNALI/DATI	010	

ESPORTAZIONE DEFINITIVA (EX) : AUTORIZZAZIONI RILASCIATE NEL PERIODO 01/01/2000 - 31/12/2000  
PER OPERATORI

TAB.A

Denominazione Operatore	Cod. Val.	Ammortare	Flag Deg.	Controvalore Mil/Lire	Quantità	Unità Mis.	Materiale oggetto del contratto	Cat. Rif.					
MARCONI MOBILE S.P.A. GIA' MARCONI COMM. S.P.A.	MYR	140.000,000	S		1	NUMERO	DSV ANV 351 P/N 195 - 1341/01	010					
					3	NUMERO	RTR ANTENNA	010					
					3	NUMERO	DVS ANTENNA	010					
	ITL	267.300.000,000	N		0,267	1	NUMERO	SISTEMA DI NAVIGAZIONE AEREA	010				
						1	KIT	KIT DI INSTALLAZIONE	010				
	MYR	2.599.200,000	N		1,307	48	NUMERO	PARTI DI RICAMBIO DEL SISTEMA DI NAVIGAZIONE DOPPLER ANV 301	010				
	ITL	350.000.000,000	N		0,350	1	NUMERO	SYNCHRODEFORMATTER	011				
						2	NUMERO	MANUALE DI APPARATO - DOCUMENTO TECNICO	011				
	ITL	115.455.000,000	N		0,115	4	NUMERO	MICROPROCESSOR SET (P/N 141-1956/07)	011				
						4	NUMERO	POWER SUPPLY SUBASSY (P/N 141-5176/01)	011				
						2	NUMERO	MECHANICAL SUB-SYSTEM (P/N 141-5180/01)	011				
						1	NUMERO	RADIO INTERFACE UNIT (P/N 141-5182/01)	011				
						1	NUMERO	CLOCK EXTRACTION UNIT (P/N 141-5183/01)	011				
	USD	193.696,000	N		0,370	20	NUMERO	APPARATI CM 109 NB - APPARATI CM 119NB - APPARATO FILL GUN - MANUALI	011				
	ITL	19.441.300.301,000	N		19,441	459	NUMERO	APPARATI CIFRANTI ED ACCESSORI	014				
	ITL	671.985.000,000	S			10	SET	LINEA OTTICA	011				
						3	NUMERO	CORSI DI ISTRUZIONE	024				
	ITL	127.104.000,000	N		0,127	2	SET	LICENZA SOFTWARE APPLICATIVO PER USO PC IN AULA DIDATTICA	024				
	USD	1.474.000,000	N		3,284	67	NUMERO	SISTEMI DI ALLARME LASER RALM02/KU	005				
	USD	12.000,000	S			1	SET	DOCUMENTAZIONE TECNICA PER SISTEMI DI ALLARME LASER RALM02/KU	005				
	USD	62.400,000	N			1	NUMERO	ASSISTENZA TECNICA ALL'INSTALLAZIONE DI SISTEMI DI ALLARME LASER RALM02/KU	005				
	ITL	1.518.779.500,000	N		1,519	3	NUMERO	SIMULATORE LASER PORTATILE	005				
						20	NUMERO	PONTE RADIO	011				
						15	NUMERO	ASSISTENZA TECNICA PER L'INSTALLAZIONE	011				
						60	NUMERO	CATALOGO, MANUALE OPERATORE E MANUTENTORE	011				
						15	NUMERO	CORSO OPERATORE MANUTENTORE	011				
						40	NUMERO	TERMINALE ALFA NUMERICO, CONCENTRATORE ALLARMI	011				
						60	NUMERO	SET DI SCORTE 1° 2° 3° 4° LIVELLO	011				
						10	NUMERO	SOFTWARE DI SUPERVISIONE SISTEMI DI TELECOMUNICAZIONE TATTICI	024				
						60	NUMERO	SET DI MANUALI PER L'INSTALLAZIONE	011				
						ITL	6.245.489.000,000	N		6,245	24	NUMERO	CENTRALE COMMUTAZIONE CD141
	17	NUMERO	MULTIPLEX MT441	011									
	2	NUMERO	PONTE RADIO MH344	011									
3	NUMERO	AFFASCIATORE MD321	011										
10	NUMERO	TERMINALE ALFANUMERICO AS107	011										
1	NUMERO	SET SW DI SUPERVISIONE SISTEMI DI TELECOMUNICAZIONE	011										
1	NUMERO	SERIE DI MATERIALI DI INSTALLAZIONE	011										
1	SET	DOCUMENTAZIONE	011										
1	NUMERO	ASSISTENZA TECNICA	011										
1	NUMERO	SET DI SCORTE PER IL PONTE RADIO MH88	011										
1	NUMERO	SET DI SCORTE PER CD141	011										
ITL	235.758.480,000	N		0,236	58						NUMERO	PARTI DI RICAMBIO PER APPARATI DI TELECOMUNICAZIONE MILITARE	011
GBP	60.843,000	N		0,188	4						NUMERO	PONTE RADIO E COMPONENTI	011
ITL	21.424.000,000	N		0,021	4						NUMERO	RICAMBI PER PONTI RADIO MF15	011
USD	21.137,000	S			11						NUMERO	PARTI (RIPARATE) DELL'APPARATO MF15	011
MICROTECNICA S.P.A.	USD	5.575,000	N	0,013	70	NUMERO	PARTI DI RICAMBIO E PARTI SCIOLTE DELL'IMPIANTO DI CONDIZIONAMENTO PER VELIVOLI MB 339	010					
					50	NUMERO	PARTI DI RICAMBIO DELL'INDICATORE D'ASSETTO DI TIPO AG5 DEL VEL. S211: ROSETTA P/N 119938-4	010					
					50	NUMERO	PARTI DI RICAMBIO DELL'INDICATORE D'ASSETTO DI TIPO AG5 DEL VEL. S211: ROSETTA P/N 119938-2	010					
USD	245,000	N		0,001	1	NUMERO	PARTI DI RICAMBIO DELL'INDICATORE ASSETTO DI TIPO AG4 DEL VELIVOLO S211: ASSIEME SPAZZOLA P/N A112432	010					

ESPORTAZIONE DEFINITIVA (EX) : AUTORIZZAZIONI RILASCIATE NEL PERIODO 01/01/2000 - 31/12/2000  
PER OPERATORI

TAB.A

Denominazione Operatore	Cod. Val.	Ammontare	Flag Dog.	Controvalore Mld/Lire	Quantità	Unità Mis.	Materiale oggetto del contratto	Cat. Rif.
MICROTECNICA S.P.A.	USD	500.000,000	N	1,131	10.000	NUMERO	RICAMBI DI IMPIANTO DI CONDIZIONAMENTO DEL VELIVOLO S211	010
					10.000	NUMERO	RICAMBI PER IMPIANTO DI AZIONAMENTO IPERSOSTENTATORI DEL VELIVOLO S211	010
					15	NUMERO	INDICATORE D'ASSETTO DEL VELIVOLO S211	010
OERLIKON-CONTRAVES S.P.A.	CHF	166.258,760	N	0,206	8	SERIE	PARTI DI RICAMBIO DI AFFUSTI BINATI CAMPALI DA 35MM. TIPO GDF-003	002
	CHF	9.216.180,240	S		8	SERIE	SUBASSIEMI E COMPONENTI DI AFFUSTI BINATI CAMPALI DA 35MM TIPO GDF-003 (COSTITUITI DA AFFUSTI INFERIORI)	002
	CHF	28.575,070	N	0,035	40	NUMERO	COMPONENTI E PARTI DI RICAMBIO DI AFFUSTI CAMPALI C.A. DA 35MM.	002
	CHF	149.034,930	S					
	CHF	981.870,600	N	1,242	14	NUMERO	PARTI E COMPONENTI RADAR PER CENTRALE DI TIRO SKYCHIEF	005
	CHF	23.917,050	N					
	CHF	3.183,540	N	0,004	32	NUMERO	GUARNIZIONI C6623 106	002
					10	NUMERO	MANIGLIE WW 458 463	002
	CHF	17.074,010	N	0,021	542	NUMERO	COMPONENTI E PARTI DI RICAMBIO DI AFFUSTI CAMPALI C.A. DA 35 MM.	002
	CHF	256.460,990	S					
	CHF	93.028,230	N	0,112	74	NUMERO	PARTI DI RICAMBIO PER LANCIATORI PER MISSILI PER MISSILI SPARROWASPIDE CON POD RAYTHEON	004
	CHF	5.178,280	N					
					3	NUMERO	CIRCUITO STAMPATO CF327448	005
	CHF	23.029,620	S	0,071	1	NUMERO	PARTI DI RICAMBIO PER CENTRALI DI TIRO SKYGUARD PER AFFUSTI BINATI C/A: TRASMETTITORE ELETTRONICO (S5755-R125-A1)	005
	CHF	58.976,540	N					
	CHF	7.903,230	N	3,943	1	SET	PARTI DI RICAMBIO PER SUBASSIEMI DEL SISTEMA DI PUNTAMENTO OPTRONICO GUN STAR NIGHT PER AFFUSTI BINATI CAMPALI DA 35MM TIPO GDF-003	005
	CHF	2.060,960	S	0,057	16	NUMERO	PARTI DI RICAMBIO DI AFFUSTI CAMPALI C.A. DA 35MM: SUPPORTO PARAFANGO WW201135-F01	002
	CHF	47.543,450	N	0,001	10	NUMERO	PARTI DI RICAMBIO E COMPONENTISTICA PER AFFUSTI BINATI CAMPALI C/A DA 35MM GDF B04	002
	CHF	1.110,500	N					
	CHF	28.026,500	S	0,079	118	NUMERO	MITRAGLIERA CONTRAEREA DA 20 MM. TIPO KAD	002
	ITL	55.163.050,000	N					
	CHF	51.950,000	S	0,002	1	NUMERO	RICAMBI PER LANCIATORI PER MISSILI S/A ASPIDE CON POD ALENIA	004
	CHF	63.727,000	N					
	CHF	26.649,000	N	0,005	1	NUMERO	PARTI DI RICAMBIO PER CENTRALI DI TIRO SKYGUARD PER AFFUSTI BINATI CAMPALI C/A	005
CHF	1.446,450	N	0,005					
CHF	9.504,000	N		0,010	92	NUMERO	PARTI DI RICAMBIO PER RADAR DI RICERCA IN BANDA X E D'INSEGUIMENTO PER SISTEMA NAVALE SEAGUARD : CUPPA 036A BLP, MCB-BSA MONITOR	005
CHF	4.208,050	N	0,003					
DEM	9.607,000	N		0,001	1	NUMERO	PARTI DI RICAMBIO PER CENTRALI DI TIRO SKYGUARD PER MISSILI S/A E MITRAGLIERE BINATE S/A	005
CHF	2.812,990	N	0,028					
CHF	1.056,400	N		0,163	52	NUMERO	COMPONENTI E PARTI DI RICAMBIO DI AFFUSTI CAMPALI C.A. DA 35 MM.	002
CHF	22.127,650	N	0,163					
CHF	40.752,350	S						
CHF	128.708,420	N						

ESPORTAZIONE DEFINITIVA (EX) : AUTORIZZAZIONI RILASCIATE NEL PERIODO 01/01/2000 - 31/12/2000  
PER OPERATORI

TAB.A

Denominazione Operatore	Cod. Val.	Ammontare	Flag Deg.	Controvalore Mtd/Lire	Quantità	Unità Mta	Materiale oggetto del contratto	Cat Rir	
OERLIKON-CONTRAVES S.P.A.	CHF	58.512,000	N	0,070	12	NUMERO	PARTI DI RICAMBIO PER CENTRALI DI TIRO SKYGUARD: CIRCUITO STAMPATO DUPBA001BB.	005	
					3	NUMERO	AMPLIFICATORI LINEARE UKA408034/I.	005	
	CHF	203.883,350	N	0,251	115	NUMERO	RICAMBI PER LANCIATORI PER MISSILI S/A ASPIDE CON POD ALENIA	004	
	CHF	1.356.235,460	N	1,694	660	NUMERO	PARTI DI RICAMBIO PER AFFUSTI BINATI CAMPALI C/A DA 35MM TIPO GDF 002	002	
	CHF	1.969,450	N	0,002	32	NUMERO	COMPONENTI E PARTI DI RICAMBIO DI AFFUSTI CAMPALI C.A. DA 35MM.	002	
	CHF	1.133,100	N	0,001	6	NUMERO	PARTI DI RICAMBIO PER CENTRALI DI TIRO SKYGUARD PER AFFUSTI BINATI C.A.	005	
	CHF	4.400,000	N	0,005	1	NUMERO	PARTI DI RICAMBIO DI AFFUSTI CAMPALI C.A. DA 35 MM: MOTORE ELETTRICO	002	
	CHF	350,000	S						
	CHF	4.972,430	N	0,006	7	NUMERO	PARTI RI RICAMBIO PER CENTRALI DI TIRO SKYGUARD PER MISSILI S/A E MITRAGLIERE BINATE S/A	005	
	CHF	6.701,500	N	0,008	13	NUMERO	PARTI DI RICAMBIO PER CENTRALI PER LA CONDOTTA DEL TIRO ANTAEREO SUPERFLEDERMAUS	005	
	CHF	24.596,100	N	0,031	1	NUMERO	PARTI DI RICAMBIO PER CENTRALI DI TIRO SKYGUARD PER AFFUSTI BINATI: REGOLATORE	005	
	ORIZZONTE S.P.A.	GBP	56.019,000	N	9,797	66	NUMERO	PROGRAMMA ORIZZONTE: DOCUMENTAZ. E RAPP. TECNICI	009
		ITL	9.620.343.000,000	N					
RIZZINI DI RIZZINI BATTISTA & C.	ITL	177.285.000,000	N	0,177	10.600	NUMERO	GUIDE PER MITRAGLIATRICI MINIMI CAL. 5,56	016	
S.E.I. SOCIETA ESPLOSIVI INDUSTRIALI S.P.A.	ITL	310.685.000,000	N	0,311	132	NUMERO	PARTI DI RICAMBIO PER MRP	004	
	USD	45.000,000	N	0,102	1	SET	TECNOLOGIA E DOCUMENTAZIONE	018	
					1	NUMERO	GESTIONE PROGETTO	004	
	EUR	10.090.557,000	N	19,538	6.000	NUMERO	SPOLETTA ELETTRONICA PER BOMBA D'AEREO	004	
					10.000	NUMERO	ACCESSORI PER BOMBA D'AEREO	004	
					6.000	NUMERO	ACCESSORI PER SPOLETTE	004	
					15.000	NUMERO	COMPONENTI PER SPOLETTE	004	
					50	SET	TECNOLOGIA E DOCUMENTAZIONE TECNICA PER SPOLETTE	004	
					1	NUMERO	ASSISTENZA TECNICA/CORSI PER SPOLETTE	004	
	ITL	182.423.500,000	N	0,182	878	NUMERO	PARTI DI RICAMBIO PER MRP	004	
	USD	6.700,000	N	0,015	201	NUMERO	PARTI DI RICAMBIO PER CARICA CAP	004	
	EUR	15.664,800	N	0,030	25	NUMERO	PARTI DI RICAMBIO PER MR80	004	
	ITL	50.000.000,000	S		30	NUMERO	SPOLETTA ELETTRONICA PER BOMBA D'AEREO	004	
					30	NUMERO	KIT DI ACCESSORI PER BOMBA D'AEREO	004	
					1	NUMERO	UNITA' DI FUOCO	004	
SALVER S.P.A.	EUR	610.813,600	N	1,183	2.080	NUMERO	PARTI DI RICAMBIO PER VELIVOLO SENZA PILOTA	010	
	EUR	206.260,000	N	2,334	500	NUMERO	PARTI DI RICAMBIO PER VELIVOLO SENZA PILOTA: ASSIEME CABLATO ATTAC. PROPULSORI	010	
	EUR	238.040,000	N		1.000	NUMERO	ALETTE STAB. POLICARBONATO	010	
	EUR	761.064,000	N		500	NUMERO	ATTACCHI METALLICI PROPULSORI	010	
	EUR	1.400.000,000	N	2,711	800	NUMERO	ALETTE DIREZIONALI E DI PLANATA PER VELIVOLI DROHNE CL289	010	
SECONDO MONA S.P.A.	ITL	19.483.000,000	N	0,019	255	NUMERO	PARTI DI RICAMBIO PER GANCIO ELETTRICO P/N 811-01-00-7	010	
	USD	7.077,500	N	0,016	15	NUMERO	PARTI DI RICAMBIO PER ELETTORUBINETTO DEL VELIVOLO "MB326"	010	
	USD	15.978,450	N	0,031	93	NUMERO	PARTI DI RICAMBIO PER VELIVOLI MB339	010	
	ITL	203.176.000,000	N	0,203	12	NUMERO	GANCIO ELETTRICO	010	
					95	NUMERO	RICAMBI PER GANCIO ELETTRICO	010	
	USD	17.340,550	N	0,037	169	NUMERO	PARTI DI RICAMBIO PER VELIVOLO MB339	010	
	USD	5.746,500	N	0,011	3	NUMERO	PARTI DI RICAMBIO PER VELIVOLO MB339: ROSETTA (P/N NORI-010-05-104C01)	010	
					3	NUMERO	MOLLA (P/N 2705-001)	010	
					3	NUMERO	NUCLEO FISSO (P/N 2706-401)	010	
					3	NUMERO	ASSIEME INVOLUCRO (P/N 2706-300)	010	
					3	NUMERO	MOLLA (P/N 2705-115)	010	
USD	3.685,000	N	0,008	10	NUMERO	RICAMBI PER ELETTROPOMPA IMMERSA COMBUSTIBILE DEL VELIVOLO MB326	010		

ESPORTAZIONE DEFINITIVA (EX) : AUTORIZZAZIONI RILASCIATE NEL PERIODO 01/01/2000 - 31/12/2000  
PER OPERATORI

TAB.A

Denominazione Operatore	Cod. Val.	Ammortare	Flag Dog	Controvalore Mld/Lire	Quantità	Unità Mta	Materiale oggetto del contratto	Cal. Rif.
SECONDO MONA S.P.A.	USD	2.680,500	N	0,006	1	NUMERO	PARTI DI RICAMBIO PER VELIVOLO MB 339: ASSIEME ROTORE	010
	GBP	5.849,580	N	0,019	9	NUMERO	EQUIPAGGIAMENTI DI RICAMBIO PER ELICOTTERO "SEA KING"	010
	USD	31.568,230	N	0,060	121	NUMERO	PARTI DI RICAMBIO PER VELIVOLO SF 260	010
	ITL	11.025.000,000	N	0,011	3	NUMERO	CORPO SERVOMOTORE VELIVOLO TORNADO	010
	USD	1.350,600	N	0,003	11	NUMERO	PARTI DI RICAMBIO PER VELIVOLO "MB339"	010
SEDI CASES S.P.A.	ITL	791.347.200,000	N	0,791	16.384	NUMERO	DISCHI IN OTTONE PER BOSSOLI CAL. 105 MM E RELATIVA DOCUMENTAZIONE TECNICA	016
	ITL	476.656.570,000	N	0,477	7.585	NUMERO	BOSSOLI CAL. 76/62 MM E RELATIVA DOCUMENTAZIONE TECNICA	003
	EUR	87.800,000	N	0,170	250	NUMERO	BOSSOLI DA CANNONE VUOTI SCARICHI E NON INNESCATI CAL.90 MM TIPO M004 E RELATIVA DOCUMENTAZIONE TECNICA	003
	ITL	674.294.600,000	N	0,674	0		BOSSOLI DA CANNONE VUOTI SCARICHI NON INNESC. CAL. 90 TIPO M017 E REL. DOCUM. TECN.	003
	ITL	298.326.600,000	N	0,298	5.700	NUMERO	BOSSOLI CAL. 76/62 MM E RELATIVA DOCUMENTAZIONE TECNICA	003
	ITL	298.326.600,000	N	0,298	5.700	NUMERO	BOSSOLI DA CANNONE VUOTI SCARICHI E NON INNESCATI CAL. 105MM TIPO M14 E RELATIVA DOCUMENTAZIONE TECNICA10	003
SIAM MARCHETTI S.R.L.	USD	1.634.142,780	N	3,342	9	NUMERO	MOTORI AERONAUTICI JT15D-4C	010
SICAMB S.P.A.	GBP	79.059,000	N	0,260	35	NUMERO	RICAMBI PER SEGGIOLINO EIETTABILE TIPO MK X12J E MK10LQ	010
					1	SET	RICAMBI PER SEGGIOLINO EIETTABILE TIPO MK X12J E MK10LQ	010
	GBP	85.965,000	N	0,278	30	SET	RICAMBI PER SEGGIOLINO EIETTABILE TIPO MK.X12J	008
					80	NUMERO	RICAMBI PER SEGGIOLINO EIETTABILE TIPO MK.X12J	010
	USD	25.000,000	S	0,136	1	NUMERO	SEGGIOLINO EIETTABILE CON RELATIVO PARACADUTE SENZA ESPLOSIVI,PACCO SOPRAVVIVENZA E BOMBOLENA OSSIGENO	010
	USD	63.548,870	N					
	GBP	37.950,000	N	0,123	23	NUMERO	RICAMBI PER SEGGIOLINI EIETTABILI TIPO MK10	010
	GBP	23.555,000	N	0,073	7	NUMERO	RICAMBI PER SEGGIOLINI EIETTABILI TIPO MK10	010
	GBP	259.623,000	N	0,837	141	SET	RICAMBI PER SEGGIOLINI EIETTABILI TIPO MK.X12J E MK.X10LQ	010
	GBP	365.057,900	N	1,150	621	NUMERO	RICAMBI PER SEGGIOLINO EIETTABILE MK.X12J	010
					5	SET	RICAMBI PER SEGGIOLINO EIETTABILE MK.X12J	008
SIMAD S.P.A.	ITL	34.920.000,000	N	0,035	2.400	NUMERO	CARTUCCIA LACRIMOGENA STANDARD CAL. 12 MOD. C12 L/S	003
					2.400	NUMERO	CARTUCCIA LACRIMOGENA PERFORANTE CAL. 12 MOD. C12 L/P	003
	ITL	1.050.000.000,000	N	1,050	50.000	NUMERO	CARTUCCIA LACRIMOGENA AL CS CAL. 38 LUNGA GITTATA MOD. M38STA/CS-LR	003
	USD	141.250,000	N	0,314	20.000	NUMERO	CARTUCCE LACRIMOGENE AL CS CAL. 38 MOD.M38STA/LR LONG RANGE	003
					5.000	NUMERO	CARTUCCE LACRIMOGENE AL CS CAL.38 MOD. M38STA/SR SHORT RANGE	003
SIMMEL DIFESA S.P.A.	ITL	15.000.000,000	S		60	NUMERO	COLPI COMPLETI CAL.40/70 HEI-T	003
	EUR	103.392,000	N	0,200	240	NUMERO	SPOLETTE FB 342	003
	ESP	46.465.713,000	N	0,541	1.017	NUMERO	SPOLETTA VTPA FB 76	003
	EUR	1.110.740,000	N	2,151	2.000	NUMERO	COLPO COMPLETO CAL. 106 MM HESH IM103	003
	ITL	200.000.000,000	N	0,200	200	NUMERO	BOMBA DA MORTAIO CAL 81 MM ILLUMINANTE L54A1	003
	ITL	2.517.000.000,000	N	2,517	0		PROIETTO CAL. 57/54 HE - CARICA DI LANCIO	003
					0		SPOLETTA MT/DP (OMPT 78)	003
					0		SPOLETTA DI PROSSIMITA' VT(FB 342) SPOLETTA AD IMPATTO PD (FB340	003
					4.320	NUMERO	GRANATA CAL. 57/54 HE (127/54 HE) E SPOLETTA DI PROSSIMITA' VT	003
	USD	38.000.000,000	N	77,725	110.440	NUMERO	MUNIZIONAMENTO CAL.40/70 HE-PFF	003
	USD	40.000,000	S					
	USD	242.520,000	N	0,548	1.000	NUMERO	COLPO COMPLETO CAL. 40/70 TP-T CON FINITA SPOLETTA	003
	ITL	3.015.000.000,000	N	3,015	3.000	NUMERO	COLPO COMPLETO CAL. 76/62 FNF CON SPOLETTA DI PROSSIMITA' VTPA FB 76.	002

ESPORTAZIONE DEFINITIVA (EX) : AUTORIZZAZIONI RILASCIATE NEL PERIODO 01/01/2000 - 31/12/2000  
PER OPERATORI

TAB.A

Denominazione Operatore	Cod. Val.	Ammontare	Flag Dog.	Controvalore Mld/Lira	Quantità	Unità Mls.	Materiale oggetto del contratto	Cat. Rif.
SIMMEL DIFESA S.P.A.	ITL	470.000.000,000	N	0,470	1.000	NUMERO	BOMBA DA MORTAIO CAL. 81 MM ILLUMINANTE L54A1	003
					0		PROVE A FUOCO	003
	ITL	2.777.500.000,000	N	2,778	2.750	NUMERO	COLPO COMPLETO CAL. 76/62 HE CON SPOLETTA DI PROSSIMITA' VTPA FB 76	003
	ITL	930.720.000,000	N	0,931	1.400	NUMERO	COLPO COMPLETO CAL.76/62 TP CON FINTA SPOLETTA	003
	ITL	10.000.000,000	S		10	NUMERO	COLPI SEZIONATI CAL.40/70 AP-T	003
	ITL	8.200.200.000,000	N	8,200	10.380	NUMERO	BOMBA DA MORTAIO CAL.81MM. ILLUMINANTE L54A1	004
	USD	15.474.000,000	N	31,569	50.000	SET	COMPONENTI PER COLPO COMPLETO CAL. 40/70 PFFC CON SPOLETTA DI PROSSIMITA' FB40	003
	USD	1.104.000,000	S		20	SET	KNOW HOW PER LA PRODUZIONE DEL COLPO COMPLETO CAL. 40/70 PFFC CON SPOLETTA DI PROSSIMITA' FB40	003
	ITL	3.000.000,000	S		1	NUMERO	RICAMBI DI SPOLETTE OMTF 78	003
					3	NUMERO	RICAMBI DI CARICA DI LANCIO CAL.127/54 IM409 EQUIVALENTE ALLA C.D.L. 57/54	003
SISTEMA COMPOSITI S.P.A.	ITL	7.739.979.000,000	N	7,740	3.600	NUMERO	PIASTRE IN CERAMICA (GREZZE)	013
					0		CASCO SEPT	013
					0		PIASTRE PROTETTIVE IN CERAMICA	013
					90.000	NUMERO	TESSUTO BALISTICO PARARAMIDICO	013
SKF INDUSTRIE S.P.A.	ITL	400.000.000,000	N	0,400	250	NUMERO	CUSCINETTI A 3 O 4 CONTATTI BAQB649838 PER VELIVOLI M.I.G.	010
SWISEL ITALIANA S.P.A.	CHF	26.426,050	N	0,032	200	NUMERO	PARTI DI RICAMBIO PER SHELTERS BASICI PER SIMULATORI COMPLETI	014
VITROCISSET S.P.A.	USD	77.510,000	N	0,176	150		RICAMBI PER SISTEMA NIKE	005
WHITEHEAD ALENIA SISTEMI SUBACQUEI S.P.A. (WASS)	ITL	153.778.018,000	N	0,154	1	NUMERO	RICAMBI PER SILURO A244/S (ANELLO SENSORE)	004
					5	NUMERO	RICAMBI PER RETE DI LANCIO SILURO A244/S (VAL.VOLA RIDUTTRICE PRESSIONE)	004
	ITL	79.396.238,000	N	0,079	6	NUMERO	RICAMBI PER RETE DI LANCIO PER SILURO A244/S MOD. 1	004
	ITL	261.000.000,000	N	0,261	15	SET	ESPORTAZIONE DI RICAMBI PER SILURO A244/S (TENUTE DINAMICHE FRONTALI)	004
	ITL	222.029.922,000	N	0,222	86	NUMERO	RICAMBI PER APPARATI MANUTENZIONE SILURI A244/S	004
	EUR	7.810,000	N	0,015	10	NUMERO	ACCELEROMETRO PER SILURO MU-90	004
	ITL	468.000.000,000	N	0,468	6	NUMERO	COMPONENTI PER SILURO A244/S MOD. 1	004
	ITL	86.730.000,000	N	0,087	23	NUMERO	PDR PER CONTROMISURE ANTISILURO SOMMERSIBILE C303	011
	EUR	1.950.210,000	N	3,776	120	NUMERO	COMPONENTI SILURO MU90 E ACCESSORI	004
	USD	177.880,000	N	0,395	2	NUMERO	PRESETTER NAVE PER SILURI A244/S	004
					2	NUMERO	APPARECCHIATURE DI MANUTENZIONE SISTEMI DI LANCIO NAVE	004
	ITL	300.000.000,000	N	0,300	1	NUMERO	MOTORE DI PROPULSIONE PER SILURO MU90	004
	EUR	699.118,600	N	21,354	500	NUMERO	COMPONENTI DI SILURO MU90	004
	ITL	20.000.000.000,000	N		10.000	NUMERO	RICAMBI PER SILURO MU90	004
	USD	50.000,000	S		20	NUMERO	COMPONENTI PER SILURO A244/S	004
	EUR	12.315.139,000	N	23,845	2	NUMERO	ASSISTENZA TECNICA E CORSI DI ADDESTRAMENTO	004
					20	NUMERO	SILURO LEGGERO MU90	004
					90	NUMERO	COMPONENTI SILURO MU90	004
					30	NUMERO	ACCESSORI MU90	004
					11	NUMERO	APPARATI DI MANUTENZIONE	004
				4	NUMERO	IMPIANTO SISTEMA DI LANCIO	004	
				264	NUMERO	DOCUMENTAZIONE TECNICA	004	
ITL	5.619.914,000	N	0,006	1	NUMERO	RICAMBI PER SILURO A244/S MOD.1: PARATIA PRESA ACQUA	004	
FRF	229.295,870	N	0,068	1	NUMERO	ELETTRONICA SISTEMA CIRCOLAZIONE E CONTROLLO	004	
				1	NUMERO	SISTEMA CIRCOLAZIONE E CONTROLLO	004	
ITL	1.923.480.175,000	N	1,923	48	NUMERO	RICAMBI PER SILURO A244/S	004	



**ESPORTAZIONE DEFINITIVA (EX) : AUTORIZZAZIONI RILASCIATE NEL PERIODO 01/01/2000 - 31/12/2000**  
**PER OPERATORI**

TAB.A

Denominazione Operatore	Cod. Val.	Ammontare	Flag Dog.	Controvalore Mid/Lire	Quantità	Unità Mis.	Materiale oggetto del contratto	Cat. Rif.
WHITEHEAD ALENIA SISTEMI SUBACQUEI S.P.A. (WASS)	ITL	60.830.700,000	N	0,061	100	NUMERO	RICAMBI PER SILURO LEGGERO A244S: INNESCHI MK1 MOD.3	004
					100	NUMERO	RICAMBI PER SILURO LEGGERO A244/S: INNESCHI MK1 MOD.1	004
	USD	597.000,000	N	1,176	1	NUMERO	SISTEMI DI LANCIO DA NAVE PER SILURI LEGGERI A244/S	004
					1	SET	RICAMBI DI BORDO	004
					1	NUMERO	ASSISTENZA TECNICA	004
					1	SET	DOCUMENTAZIONE E MANUALI TECNICI	004
					2	NUMERO	CORSI DI ADDESTRAMENTO	004
					2	NUMERO	RICAMBI PER SILURO LEGGERO A244/S MOD.1	004
	ITL	91.000.000,000	S	0,024	2	NUMERO	RICAMBI PER SILURO LEGGERO A244/S MOD.1	004
	ITL	24.400.000,000	N					
		<b>Totale Mid/Lire</b>		<b>Totale EURO</b>				
<b>Totale Autorizzazioni :</b>	<b>522</b>		<b>1.658,129</b>	<b>856.352.172,342</b>				
<b>di cui relativi ai Programmi Cooperazione :</b>			<b>10,035</b>	<b>5.182.441,944</b>	<b>(pari a</b>	<b>0,61 %)</b>		
<b>Totale ai FIMI Doganali :</b>			<b>90,968</b>	<b>46.980.838,429</b>				
<b>di cui relativi ai Programmi Cooperazione :</b>			<b>0,000</b>	<b>0,000</b>	<b>(pari a</b>	<b>0,00 %)</b>		

ESPORTAZIONE DEFINITIVA (EX) : AUTORIZZAZIONI RILASCIATE NEL PERIODO 01/01/2000 - 31/12/2000  
PER OPERATORI

TAB.A

Totall parziali per tipo valuta:

---

ATS	2.234.627,000
AUD	72.000,000
BEF	60.659.156,000
CHF	6.500.421,660
DEM	18.880.488,190
DKK	405.135,410
ESP	884.753.968,000
EUR	49.222.762,980
FRF	32.739.598,410
GBP	8.219.978,080
IEP	431.400,000
ITL	430.603.752.546,000
MYR	2.599.200,000
PTE	473.623.692,000
USD	464.583.215,006
ZAR	340.648.991,000

---

**ESPORTAZIONE DEFINITIVA (EX) : AUTORIZZAZIONI RILASCIATE NEL PERIODO 01/01/2000 - 31/12/2000**  
**RIEPILOGO PER OPERATORI**

TAB.A1

Descrizione Ditta	Totale autorizzazioni	Totale valore (MLD/Lire)	Totale valore (EURO)
AEREA S.P.A.	13	6,124	3.162.791,615
AERMACCHI S.P.A.	3	13,641	7.045.172,729
AGUSTA S.P.A.	13	582,238	300.700.654,879
ALELCO S.P.A.	7	1,005	519.087,389
ALENIA MARCONI SYSTEMS S.P.A.	30	50,973	26.325.614,612
ASE S.P.A.	2	0,210	108.365,569
CALZONI S.P.A.	23	42,579	21.990.164,252
CONSORZIO IVECO FIAT - OTO MELARA	2	18,380	9.492.442,463
CONSORZIO RIVA-SEPA	2	0,875	452.131,883
COS.MO.S. S.P.A. - COSTRUZIONI MOTOSCAFI SOTTOMARINI	7	10,295	5.316.889,561
D'ANNA FAUSTINO E GIANCARLO S.N.C.	6	0,634	327.606,687
DOTT. MARIANO PRAVISANI & C. S.R.L.	2	18,032	9.312.860,828
ELETT.CA S.P.A.	1	0,136	70.238,138
ELETRONICA ASTER S.P.A.	1	3,424	1.768.544,176
ELETRONICA S.P.A.	11	1,438	742.868,811
ELMER S.P.A.	11	45,934	23.722.875,655
EUROPA METALLI SEZIONE DIFESA SE.DI. S.P.A.	12	2,845	1.469.469,758
FABBRICA D'ARMI P. BERETTA S.P.A.	17	15,148	7.823.451,890
FIAR-FABBRICA ITALIANA APPARECC. RADIOELETTRICHE S.P.A.	11	11,312	5.842.312,185
FIAT AVIO S.P.A.	4	15,059	7.777.498,414
FINCANTIERI CANTIERI NAVALI ITALIANI S.P.A.	4	25,319	13.076.172,634
FINMECCANICA S.P.A.	166	185,438	95.770.719,099
FIOCCHI MUNIZIONI S.P.A.	3	3,231	2.701.792,622
I.D.S. INGEGNERIA DEI SISTEMI S.P.A.	1	0,426	219.927,483
IFEN ING. AMEDEO LIA S.P.A.	2	0,103	53.013,268
IVECO FIAT S.P.A.	12	20,758	10.720.722,400
L.P.S. DI BENNI & C. Srl	1	0,000	0,000
LITTON ITALIA S.P.A.	5	21,489	11.098.048,065
M.I.D. S.P.A.	3	93,574	48.327.051,389
MARCONI MOBILE S.P.A. GIA' MARCONI COMM. S.P.A.	28	215,943	111.525.152,774
MICROTECNICA S.P.A.	4	1,146	591.828,217
ORLIKON-CONTRAVES S.P.A.	36	8,198	4.234.014,694
ORIZZONTE S.P.A.	1	9,797	5.059.638,167
RIZZINI DI RIZZINI BATTISTA & C.	1	0,177	91.560,061
S.E.I. SOCIETA' ESPLOSIVI INDUSTRIALI S.P.A.	7	20,178	10.421.127,663
SALVER S.P.A.	3	6,227	3.216.177,600
SECONDO MONA S.P.A.	12	0,424	219.049,253
SEDI CASES S.P.A.	5	2,411	1.244.986,224
SIAI MARCHETTI S.R.L.	1	3,342	1.726.237,854
SICAMB S.P.A.	7	2,858	1.475.820,324
SIMAD S.P.A.	3	1,399	722.319,948
SIMMEL DIFESA S.P.A.	16	130,844	67.575.495,103
SISTEMA COMPOSITI S.P.A.	1	7,740	3.997.365,553
SKF INDUSTRIE S.P.A.	1	0,400	206.582,760
SWISEL ITALIANA S.P.A.	-1	0,032	16.503,797
VITROCISET S.P.A.	1	0,176	90.673,294
WHITEHEAD ALENIA SISTEMI SUBACQUEI S.P.A. (WASS)	19	54,214	27.999.150,603
<b>Totale :</b>	<b>522</b>	<b>1.658,129</b>	<b>856.352.172,342</b>
di cui relativi ai Programmi Cooperazione :		10,035	5.182.441,944 (pari a 0,61 %)
<b>Totale ai Fini Doganali :</b>		<b>90,968</b>	<b>46.980.838,429</b>
di cui relativi ai Programmi Cooperazione :		0,000	0,000 (pari a 0,00 %)

ESPORTAZIONE DEFINITIVA (EX) : AUTORIZZAZIONI RILASCIATE NEL PERIODO 01/01/2000 - 31/12/2000

TAB.A2

RIEPILOGO PER PAESE

Area Geografica	Paese di destinazione	Totale autorizzazioni	Totale valore (MLD/Lire)	Totale valore (EURO)
AFRICA CENTRO-MERIDIONALE	SUD AFRICA	2	498,688	257.550.813,846
	NIGERIA	2	76,295	39.402.901,953
	KENYA	1	0,000	0,000
		5	574,983	296.953.715,799
AFRICA SETT.-VIC.M.O.	TURCHIA	16	88,323	45.615.226,114
	EGITTO	8	15,176	7.837.811,576
	EMIRATI ARABI UNITI	14	10,908	5.633.719,940
	ALGERIA	4	8,901	4.396.897,756
	MAURITANIA	1	6,547	3.381.161,382
	KUWAIT	10	3,730	1.926.216,884
	BAHRAIN	5	2,991	1.544.885,218
	ARABIA SAUDITA	8	2,217	1.145.223,353
	OMAN	9	1,009	521.283,129
	GIORDANIA	2	0,641	330.793,492
	CIPRO	3	0,400	206.825,131
	MAROCCO	3	0,167	86.384,465
	TUNISIA	1	0,162	83.756,574
	QATAR	3	0,105	54.085,266
	87	141,279	72.964.270,281	
AMERICA CENTRO-MERIDIONALE	REPUBBLICA DOMINICANA	1	27,562	14.234.590,217
	BRASILE	6	16,615	8.580.889,738
	HONDURAS	1	13,424	6.932.914,434
	VENEZUELA	14	7,891	4.075.198,112
	CILE	8	7,544	3.896.140,420
	ECUADOR	7	0,522	269.517,172
	MESSICO	6	0,503	259.842,591
	ARGENTINA	4	0,231	119.429,359
	PERU'	7	0,000	0,000
		54	74,292	38.368.522,044
AMERICA SETTENTRIONALE	STATI UNITI D'AMERICA	38	153,250	79.147.109,296
	CANADA	14	5,328	2.751.931,406
	52	158,579	81.899.040,701	
ESTREMO ORIENTE	INDIA	39	148,966	76.934.333,700
	PAKISTAN	9	31,297	16.163.491,394
	MALAYSIA	8	16,101	8.315.574,286
	SINGAPORE	27	14,810	7.648.647,593
	GIAPPONE	3	3,408	1.780.035,284
	TAIWAN	5	2,877	1.485.914,387
	COREA DEL SUD	10	2,568	1.326.072,613
	CINA	1	1,595	823.953,942
	BANGLADESH	3	1,489	769.131,840
	FILIPPINE	3	1,266	654.069,899
	THAILANDIA	3	0,521	268.900,638
	INDONESIA	1	0,000	0,000
	112	224,898	116.150.125,576	

ESPORTAZIONE DEFINITIVA (EX) : AUTORIZZAZIONI RILASCIATE NEL PERIODO 01/01/2000 - 31/12/2000

TAB.A2

RIEPILOGO PER PAESE

Area Geografica	Paese di destinazione	Totale autorizzazioni	Totale valore (MLD/Lire)	Totale valore (EURO)
EUROPA OCCIDENTALE	GRECIA	18	62,640	32.351.066,478
	DANIMARCA	11	54,770	28.286.166,758
	GRAN BRETAGNA	22	54,104	27.942.369,818
	SPAGNA	21	37,619	19.428.829,957
	FRANCIA	14	34,356	17.743.142,382
	GERMANIA	32	19,028	9.827.120,606
	BELGIO	25	10,037	5.183.736,216
	NORVEGIA	8	7,110	3.672.203,986
	PORTOGALLO	4	5,208	2.689.935,813
	OLANDA	12	1,379	712.356,612
	IRLANDA	2	1,332	688.137,825
	SVIZZERA	2	1,242	641.502,619
	AUSTRIA	3	1,169	603.750,097
	LUSSEMBURGO	1	0,176	90.673,294
	FINLANDIA	1	0,127	65.643,738
	SVEZIA	3	0,115	59.627,531
ITALIA	2	0,085	43.849,773	
CITTA' DEL VATICANO	1	0,014	7.364,800	
		182	290,513	150.037.478,303
EUROPA ORIENTALE	ROMANIA	6	185,950	96.035.145,591
	UCRAINA	1	0,187	96.721,572
	POLONIA	1	0,000	0,000
	SLOVENIA	1	0,000	0,000
		9	186,137	96.131.867,164
OCEANIA	NUOVA ZELANDA	11	6,801	3.512.369,054
	AUSTRALIA	10	0,648	334.783,421
		21	7,449	3.847.152,475
		522	1.658,129	856.352.172,342
	Totale :			
	di cui relativi ai Programmi Cooperazione :		10,035	5.182.441,944 (pari a 0,80)
	Totale ai Fini Doganali :		90,968	46.980.838,429
	di cui relativi ai Programmi Cooperazione :		0,000	0,000 (pari a 0,00)

**ESPORTAZIONE DEFINITIVA (EX) : AUTORIZZAZIONI RILASCIATE NEL PERIODO 01/01/2000 - 31/12/2000**  
**RIEPILOGO PER PAESE**

TAB A2.

Area Geografica	Paese di destinazione	Totale autorizzazioni	Totale valore (MLD/Lire)	Totale valore (EURO)
N.A.T.O.				
	BELGIO	25	10,037	5.183.736,216
	CANADA	14	5,328	2.751.931,406
	DANIMARCA	11	54,770	28.286.166,758
	FRANCIA	14	34,356	17.743.142,382
	GERMANIA	32	19,028	9.827.120,606
	GRAN BRETAGNA	22	54,104	27.942.369,818
	GRECIA	18	62,640	32.351.066,478
	ITALIA	2	0,085	43.849,773
	LUSSEMBURGO	1	0,176	90.673,294
	NORVEGIA	8	7,110	3.672.203,986
	OLANDA	12	1,379	712.356,612
	POLONIA	1	0,000	0,000
	PORTOGALLO	4	5,208	2.689.935,813
	SPAGNA	21	37,619	19.428.829,957
	STATI UNITI D'AMERICA	38	153,250	79.147.109,296
	TURCHIA	16	88,323	45.615.226,114
	<b>Totale :</b>	<b>239</b>	<b>533,415</b>	<b>275.485.718,509</b>
	di cui relativi ai Programmi Cooperazione :		<b>9,812</b>	<b>5.067.448,167</b> (pari a 1,84%)
	<b>Totale ai Fini Doganali :</b>		<b>27,787</b>	<b>14.350.888,375</b>
	di cui relativi ai Programmi Cooperazione :		<b>0,000</b>	<b>0,000</b> (pari a 0,00%)

ESPORTAZIONE TEMPORANEA (ET-ETID) : AUTORIZZAZIONI RILASCIATE NEL PERIODO 01/01/2000 - 31/12/2000 TAB B

PER OPERATORI

Denominazione Operatore	Cod. Val.	Ammontare	Flag Dog.	Controvalore Mld/Lire	Quantità	Unità Mls.	Materiale oggetto del contratto	Cat. Rif.
AEREA S.P.A.	ITL	100.000.000,000	S	0,000	1	NUMERO	LANCIARAZZI PER AEREO 19 TUBI DA 70 MM	004
	ITL	240.000.000,000	S	0,000	1	NUMERO	TRAVETTO PORTACARICHI 14" E 30" NATO - ALDERU	010
					1	NUMERO	SOSPENSIONE DESTRA PER ELICOTTERO CON TRAVETTO HRLS	010
					1	NUMERO	MODELLO LANCIAMISSILI MULTIFUNZIONALE	010
	ITL	240.000.000,000	S	0,000	1	NUMERO	TRAVETTO PORTACARICHI	014
					1	NUMERO	MODELLO LANCIAMISSILI MULTIFUNZIONALE	004
					1	NUMERO	SOSPENSIONE DX PER ELICOTTERO CON TRAVETTO HRLS	014
	EUR	260.000,000	S	0,000	5	NUMERO	TRAVETTI PORTACARICHI 14" NATO HLRLU-B, CLDERU, 14" E 30" NATO CHDERU	004
					1	NUMERO	LANCIARAZZI PER ELICOTTERO 7 TUBI 70MM	004
					2	NUMERO	SOSPENSIONE DESTRA E SINISTRA PER ELICOTTERO CON TRAVETTO HRLS	004
					1	NUMERO	LANCIAMISSILE ALMA-A1	004
					1	NUMERO	COLLIMATORE C7BID	004
	ITL	70.000.000,000	S	0,000	2	NUMERO	SOSPENSIONI (DESTRA E SINISTRA) PER ELICOTTERO CON TRAVETTO HRLS	010
	ITL	300.000.000,000	S	0,000	1	NUMERO	MODELLO MISSILE METEOR	014
					1	NUMERO	MODELLO MISSILE SIDEWINDER	014
					1	NUMERO	TRAVETTO PORTACARICHI	004
					1	NUMERO	SOSPENSIONE SINISTRA PER ELICOTTERO CON TRAVETTO HRLS	004
					1	NUMERO	MODELLO LANCIAMISSILI MULTIFUNZIONALE	004
ITL	860.000.000,000	S	0,000	18	NUMERO	TRAVETTO PORTACARICHI 14" * NATO - ALTERU	010	
ITL	220.000.000,000	S	0,000	1	NUMERO	MODELLO LANCIAMISSILI MULTIFUNZIONALE	014	
				2	NUMERO	TRAVETTI PORTACARICHI 14" NATO	004	
AERMACCHI S.P.A.	GBP	20.000,000	S	0,000	10	NUMERO	TRASMETTITTORE FLUSSO CARBURANTE	010
					10	NUMERO	CALCOLATORE FLUSSOMETRO	010
	USD	14.795,000	S	0,000	15	NUMERO	PARTI DI RICAMBIO PER VELIVOLI MB 339	010
	GBP	6.000,000	S	0,000	3	NUMERO	RICAMBI PER VELIVOLO S211 (LEVE COMANDO CARRELLO)	010
	GBP	52.500,000	S	0,000	5	NUMERO	SELETTORE DI TEMPERATURA	010
					5	NUMERO	AMPLIFICATORE DI CONTROLLO	010
	DEM	1.385.000,000	S	0,000	15	NUMERO	PARTI DI RICAMBIO PER VELIVOLI MB.339	010
	ITL	1.500.000.000,000	S	0,000	2	NUMERO	MODELLO DI GALLERIA DEL VENTO D2 YAK/AEM-130	010
	GBP	191.000,000	S	0,000	38	NUMERO	RICAMBI PER VELIVOLO S211 (POMPE E MOTORI IDRAULICI)	010
	FRF	1.050.000,000	S	0,000	15	NUMERO	SERVOCOMANDO P/N B1-65250-401	010
				10	NUMERO	VALVOLA DI CONTROLLO	010	
AGUSTA S.P.A.	ITL	60.000.000.000,000	S	0,000	1	LOTTO	EQUIPAGGIAMENTI DI SUPPORTO A TERRA	010
					5	NUMERO	MANUALI TECNICI	010
					1	NUMERO	ELICOTTERO NH90	010
					32	NUMERO	PARTI DI RICAMBIO PER L'ELICOTTERO NH90	010
	ITL	1.200.000.000,000	S	0,000	1	LOTTO	SIMULACRO ELICOTTERO AB139	014
	USD	8.397.300,000	S	0,000	416	NUMERO	ATTREZZATURE	010
					1	NUMERO	ELICOTTERI A129 INTERNATIONAL	010
					2	NUMERO	PUBBLICAZIONI TECNICHE PER ELICOTTERO A129 INTERNATIONAL	010
					2	LOTTO	PARTI DI RICAMBIO PER ELICOTTERO A129 INTERNATIONAL	010
	ITL	1.200.000.000,000	S	0,000	1	LOTTO	SIMULACRO ELICOTTERO AB139	014
ITL	60.000.000.000,000	S	0,000	1	NUMERO	ELICOTTERO NH 90	010	
				34	NUMERO	RICAMBI	010	
				2	NUMERO	APPARECCHIATURE DI PRODUZIONE	011	
				5	NUMERO	MANUALI TECNICI	011	
ALENIA MARCONI SYSTEMS S.P.A.	ITL	1.308.000.000,000	S	0,000	84		ATTREZZATURE PER LA MANUTENZIONE DI SISTEMI MISSILISTICI OTOMAT MK2	004
	ITL	110.000.000,000	S	0,000	1	NUMERO	SERVIZI DI RIPARAZIONE DI RICAMBI DEL RADAR ORION RTN 25X (T.W.T.)	005
CONSORZIO IVECO FIAT - OTO MELARA	ITL	4.823.665.280,000	S	0,000	4.942	NUMERO	PARTI DI RICAMBIO PER BLINDO ARMATA 8X8 CENTAURO	006
					72	NUMERO	ATTREZZATURE DI MANUTENZIONE PER BLINDO ARMATA 8X8 CENTAURO	006
COS.MO.S. S.P.A. - COSTRUZIONI MOTOSCAFI SOTTOMARINI	USD	5.000,000	S	0,000	2		GIUBBETTO JACK (ACCESSORI PER AUTORESPIRATORE)	017
					2	NUMERO	AUTORESPIRATORE A OSSIGENO A CIRCUITO CHIUSO CAIMANO MOD. MK2C	017

ESPORTAZIONE TEMPORANEA (ET-ETID) : AUTORIZZAZIONI RILASCIATE NEL PERIODO

01/01/2000 - 31/12/2000

TAB B<sub>1</sub>

PER OPERATORI

Denominazione Operatore	Cod. Val.	Ammontare	Flag Dog.	Controvalore Mld/Urs	Quantità	Unità Mls.	Materiale oggetto del contratto	Cat. Rif.
COS.MO.S. S.P.A. - COSTRUZIONI MOTOSCAFI SOTTOMARINI	USD	5.000,000	S	0,000	2	NUMERO	ACCESSORI PER AUTORESPIRATORE (GIUBBETTO JACK)	017
					2	NUMERO	AUTORESPIRATORE A OSSIGENO A CIRCUITO CHIUSO CAIMANO MOD. MK2C	004
	USD	12.000,000	S	0,000	6	NUMERO	ACCESSORI PER CARICHE SUBACQUEE	004
					4	NUMERO	CARICHE SUBACQUEE INERTE, DA ESERCIZIO, LIMPET MOD. MK 414 E MK430 CON SPOLETTE DA A TEMPO 286/E-AR, ED ACCESSORI	004
	USD	12.000,000	S	0,000	2	NUMERO	CARICA ESPLOSIVA INERTE DA ESERCIZIO LIMPET MARK 414 CON SPOLETTA A TEMPO 286/E-AR, CLAMPA E ACCESSORI	004
					2	NUMERO	CARICA ESPLOSIVA INERTE DA ESERCIZIO LIMPET MARK 430 CON SPOLETTA A TEMPO 286/E-AR, CLAMPA E ACCESSORI	004
					4	SET	DOCUMENTAZIONE TECNICA PER LIMPET : MANUALI TECNICI PER USO E MANUTENZIONE	004
					2	NUMERO	AUTORESPIRATORE A OSSIGENO A CIRCUITO CHIUSO CAIMANO MOD. MK2C E ACCESSORI	017
					4	SET	DOCUMENTAZIONE TECNICA PER CAIMANO : MANUALI TECNICI PER USO E MANUTENZIONE	017
		USD	15.000,000	S	0,000	3	NUMERO	AUTORESP. A OSSIGENO CIRC. CHIUSO CAIMANO MOD. MK2C - GIUBBETTO JACK
ELET.CA S.P.A.	ITL	38.000.000,000	N	0,038	1	NUMERO	COLLETTORE ELETTRICO	006
ELMER S.P.A.	USD	336.500,000	S	0,000	6	NUMERO	SISTEMA RICETRASMITTENTE V/UHF TIPO SRT-619N-HQ	011
					6	NUMERO	FILTRO SP-668 UHF	011
					2	SET	SET PARTI DI RICAMBIO PER SRT-619N-HQ	011
					1	SET	DOCUMENTAZIONE MANUALI TECNICI	011
	ITL	100.000.000,000	S	0,000	3	NUMERO	SISTEMA RICETRASMITTENTE SRT-651N V/UHF	011
	USD	171.000,000	S	0,000	5	NUMERO	RICETRASMETTITORE HF 100W SRT-175N-A	011
					2	SET	MANUALI TECNICI	011
					2	SET	PARTI DI RICAMBIO PER SRT-175N/A	011
	USD	175.000,000	S	0,000	5	NUMERO	SISTEMI SRT 651N-NS	011
					5	NUMERO	SISTEMI SRT 619N-NS	011
	USD	20.000,000	S	0,000	8	NUMERO	SISTEMI RICETRASMITTENTI V/UHF SRT-651N	011
FABBRICA D'ARMI P. BERETTA S.P.A.	USD	2.000,000	S	0,000	3	NUMERO	FUCILI AUTOMATICI, PISTOLA MITRAGLIATRICE E RELATIVI ACCESSORI	001
	USD	4.000,000	S	0,000	1	NUMERO	PISTOLA MITRAGLIATRICE MOD.PM12S CAL.9 PARA	001
					1	NUMERO	PISTOLA MITRAGLIATRICE MOD.PM12S CAL.9 PARA (SEZIONATA)	001
					1	NUMERO	FUCILE AUTOMATICO MOD.AR 7090 CAL.5,56X45 NATO	001
					1	NUMERO	FUCILE AUTOMATICO MOD.AR 7090 CAL.5,56X45 NATO (SEZIONATO)	001
					1	NUMERO	FUCILE AUTOMATICO MOD.SCP 7090 CAL.5,56X45 NATO	001
					1	NUMERO	FUCILE AUTOMATICO MOD.SC 7090 CAL.5,56X45 NATO	001
	ITL	2.300.000,000	S	0,000	1	NUMERO	PISTOLE MITRAGLIATRICI PM12S CAL.9PARABELLUM	001
					500	NUMERO	MUNIZIONI CAL.9MM. PARABELLUM	003
					1	NUMERO	SILENZIATORI	001
	USD	1.800,000	S	0,000	2	NUMERO	FUCILI AUTOMATICI MOD. SC 7090 CAL. 5,56X45	001
FIAR-FABBRICA ITALIANA APPARECC. RADIOELETTRICHE S.P.A.	GBP	263.600,000	S	0,000	79	NUMERO	COMPONENTI DEL RADAR AVIONICO MULTIMODO GRIFO L	005
	USD	528.000,000	N	1,129	64	NUMERO	COMPONENTI PER RADAR AVIONICO MULTIMODO GRIFO L	005
	ITL	914.000.000,000	S	0,000	1	NUMERO	RADAR AVIONICO MULTIMODO GRIFO-F	005
					1	NUMERO	ATTREZZATURE PER RADAR AVIONICO MULTIMODO GRIFO-F : TAVOLO DI SUPPORTO	005
					1	SET	ATTREZZATURE PER RADAR AVIONICO MULTIMODO GRIFO-F : SET DI STRUMENTI PER PROVE	005
	USD	287.118,000	S	0,000	9	NUMERO	PIATTO DI ANTENNA RADAR	010
	GBP	49.600,000	N	0,160	16	NUMERO	AMPLIFIER FIAR P/N 684967	005
	USD	14.000,000	S	0,000	35	NUMERO	COMPONENTI PER RADAR AVIONICO MULTIMODO GRIFO L	005
	GBP	24.000,000	S	0,000	2	NUMERO	PARTI DEL RADAR AVIONICO MULTIMODO GRIFO F	005
	GBP	468.720,000	S	0,000	80	NUMERO	COMPONENTI DEL RADAR AVIONICO MULTIMODO GRIFO 7	005
	ITL	444.324,000	S	0,000	1	NUMERO	PARTI DI RICAMBIO DEL RADAR AVIONICO MULTIMODO GRIFO-7	005
	ITL	1.500.000.000,000	S	0,000	1	NUMERO	ATTREZZATURE PER RADAR AVIONICO MULTIMODO GRIFO-BR : RADAR RIG	005
					1	NUMERO	RADAR AVIONICO MULTIMODO GRIFO-BR	005
					1	NUMERO	ATTREZZATURE PER RADAR AVIONICO MULTIMODO GRIFO-BR : SIMULATORE	005
	ITL	100.000.000,000	S	0,000	1	NUMERO	ATTREZZATURE PER RADAR AVIONICO MULTIMODO GRIFO S-7 (MOCK-UP)	005
FIAT AVIO S.P.A.	USD	120.000,000	S	0,000	30	NUMERO	SHAFT - ALBERO DI TRASMISSIONE	010



ESPORTAZIONE TEMPORANEA (ET-ETID) : AUTORIZZAZIONI RILASCIATE NEL PERIODO

01/01/2000 - 31/12/2000

TAB B

PER OPERATORI

Denominazione Operatore	Cod. Val.	Ammontare	Flag Dog.	Controvalore Mld/Lire	Quantità	Unità Mls.	Materiale oggetto del contratto	Cat. Rif.
FIAT AVIO S.P.A.	USD	1.500.000,000	S	0,000	30	NUMERO	SEMIGUSCIO POSTERIORE P/N 4315622-01/N	
					30	NUMERO	SEMIGUSCIO ANTERIORE P/N 4318480-01/N	
					30	NUMERO	COPERCHIO P/N 4315625-01/N	010
FINMECCANICA S.P.A.	ITL	574.245.000,000	S	0,000	3	NUMERO	SERIE DI ATTREZZATURE E STRUMENTI PER INTERVENTI DI INSTALLAZIONE HAT E SAT DI COMPLESSI NAVALI DA 76/62 SR (N. 584 PEZZI CAD. SERIE)	002
	ITL	6.000.000,000	S	0,000	6	SERIE	DOCUMENTAZIONE D'INSTALLAZIONE E PROCEDURE DI COLLAUDO PER L'INTEGRAZIONE DEL SISTEMA OPTRONICO MODULARE DI TERZA GENERAZIONE TURMS	005
	ITL	1.000.000.000,000	S	0,000	1	NUMERO	PANNELLO DI CONTROLLO PER COMPLESSO NAVALE DA 76/62SR	002
	DEM	1.485.150,000	S	0,000	30	NUMERO	GYRO SENSOR - VERTICAL REFERENCE SENSOR	005
					30	NUMERO	GYRO SENSOR - TURRET GYRO ASSEMBLY	005
	ITL	421.965.000,000	S	0,000	1	NUMERO	SERIE DI UTENSILI E PORTAUTENSILI PER INTEGRAZIONE DEI SISTEMI DI DERIVAZIONE TURMS SUI CARRI T-72	005
	ITL	1.100.000.000,000	S	0,000	5	NUMERO	CAMERA TERMICA DI SECONDA GENERAZIONE CT2G	015
	ITL	5.649.764.310,000	S	0,000	5	NUMERO	SISTEMA OPTRONICO MODULARE DI TERZA GENERAZIONE DI DERIVAZIONE TURMS	005
	FRF	553.900,000	S	0,000	13	NUMERO	GYRO SENSOR (GSL 82) PARTE DEL SISTEMA OPTRONICO MODULARE DI TERZA GENERAZIONE TURMS	005
	ITL	3.418.600.000,000	S	0,000	2	NUMERO	SISTEMI OPTRONICI MODULARI DI TERZA GENERAZIONE TURMS	005
	FRF	223.700,000	N	0,056	10	GIORNO	ASSISTENZA TECNICA PER MONTAGGIO/SMONTAGGIO PORTELLO MOBILE P/N 541-A-777	
	ITL	20.000.000,000	S	0,000	1	NUMERO	ATTREZZATURE DI MANUTENZIONE PER COMPLESSO BINATO NAVALE DA 40/70 COMPATTO	002
	ITL	371.000.000,000	S	0,000	49	NUMERO	PARTI DI SISTEMA OPTRONICO MODULARE DI TERZA GENERAZIONE TURMS	005
	DEM	2.400.000,000	S	0,000	100	NUMERO	GYRO SENSOR - VERTICAL REFERENCE SENSOR (PARTE DEL SISTEMA TURMS)	
	FRF	1.450.000,000	S	0,000	29	NUMERO	GYRO SENSOR (GSL 82) PARTE DEL SISTEMA OPTRONICO MODULARE DI TERZA GENERAZIONE TURMS	005
	ITL	2.459.800.000,000	S	0,000	9	NUMERO	TRE SERIE DI ATTREZZATURE	005
					96	NUMERO	SISTEMA OPTRONICO MODULARE III GENERAZIONE TURMS	005
					2	NUMERO	CAMERA TERMICA DI SECONDA GENERAZIONE DI LUNGA PORTATA TILDE	015
					1	NUMERO	CAMERA TERMICA DI TERZA GENERAZIONE CT3G	015
	ITL	30.000.000,000	S	0,000	1	NUMERO	RADOME DEL RADAR AVIONICO MULTIMODO GRIFO	005
	ITL	7.400.000.000,000	S	0,000	1	NUMERO	TORRETTA TM 197 B PER ELICOTTERO (CON SIMULACRO IN ALLUMINIO DELLA SOLA ARMA) COMPLETA DI SUPPORTO DA ESPOSIZIONE	002
					1	NUMERO	VEICOLO BLINDATO VCC80 VERSIONE DARDO COMPLETO DI TORRE HIT FIST	006
					1	NUMERO	ACCESSORI PER CARRO ARMATO ARIETE : SHELTER PER DIAGNOSTICA	006
					1	NUMERO	TORRETTA HIT FIST CON ARMA DA 30 MM BOEING BUSHMASTER II COMPLETA DI SUPPORTO DA ESPOSIZIONE	002
	ITL	234.816.475,000	S	0,000	41	NUMERO	ATTREZZATURE PER MANUT. PER COMPL. BINATO NAVALE DA 40/70C	002
	ITL	90.000.000.000,000	S	0,000	1	NUMERO	VALIVOLO C27J	010
					300	NUMERO	PARTI DI RICAMBIO DEL VELIVOLO C27J	010
	ITL	400.000.000,000	S	0,000	2	NUMERO	CAMERA TERMICA DI SECONDA GENERAZIONE - CT2G	015
					2	NUMERO	PARTI DI RICAMBIO ED ACCESSORI DI CT2G	015
	ITL	30.000.000,000	S	0,000	2	NUMERO	PARTI DEL SISTEMA ATREOS: PERISCOPIO	005
	ITL	400.000.000,000	S	0,000	2	NUMERO	CAMERA TERMICA DI SECONDA GENERAZIONE	015
	ITL	2.000.000,000	S	0,000	2	NUMERO	SIMULACRO DELLA CAMERA TERMICA TILDE FC	015
	ITL	500.000.000,000	S	0,000	1.000	NUMERO	ATTREZZATURE PER COMPLESSO NAVALE DA 127/54C	002
	ITL	1.901.100.000,000	S	0,000	1	NUMERO	TORRETTA DA 105 MM LRF	002
					1.000	NUMERO	PARTI DI RICAMBIO PER TORRETTA DA 105 MM LRF	002
					100	NUMERO	ATTREZZATURE PER TORRETTA 105 MM LRF	002
					10	NUMERO	DOCUMENTAZIONE TECNICA PER TORRETTA 105 MM LRF	002
					6	MESI	ASSISTENZA TECNICA PER INSTALLAZIONE DI TORRETTA DA 105 MM LRF	002
	DEM	828.600,000	S	0,000	20	NUMERO	CRYOGENIC COOLERS SC025 SMART (PARTE DEL SISTEMA OPTRONICO MODULARE DI TERZA GENERAZIONE TURMS)	005
					10	NUMERO	IR DETECTOR MODULE 288 X 4 MP (PARTE DEL SISTEMA MODULARE DI TERZA GENERAZIONE TURMS)	005
	ITL	16.800.000.000,000	S	0,000	12	NUMERO	SISTEMA OPTRONICO MODULARE DI TERZA GENERAZIONE DI DERIVAZIONE TURMS	005
	ITL	100.000.000,000	S	0,000	2	SERIE	ATTREZZATURE PER L'INTEGRAZIONE DEL SISTEMA OPTRONICO MODULARE DI TERZA GENERAZIONE TURMS	005
	ITL	450.000.000,000	S	0,000	2	NUMERO	CAMERA TERMICA DI SECONDA GENERAZIONE DI LUNGA PORTATA "TILDE"	015
	USD	106.000,000	S	0,000	3	NUMERO	SIMULATOR	005
					2	NUMERO	BANCHI DI COLLAUDO ATE-TMC	005

ESPORTAZIONE TEMPORANEA (ET-ETID) : AUTORIZZAZIONI RILASCIATE NEL PERIODO 01/01/2000 - 31/12/2000 TAB B

PER OPERATORI

Denominazione Operatore	Cod. Val.	Ammontare	Flag Dog.	Controvalore Mld/Lire.	Quantità	Unità Mis.	Materiale oggetto del contratto	Cat. Rif.
FINMECCANICA S.P.A.	ITL	4.414.800.000,000	S	0,000				
	ITL	2.200.000.000,000	N	2,200	100	NUMERO	TESTE DI GUERRA DEL MISSILE OTOMAT MK2 E RELATIVE RICARICHE	004
	ITL	800.000.000,000	S					
	ITL	4.414.800.000,000	S	0,000	3	NUMERO	SISTEMA OPTRONICO MODULARE DI TERZA GENERAZIONE TURMS	005
					2	NUMERO	ATTREZZATURE D'INSTALLAZIONE	005
					2	NUMERO	ATTREZZATURE DI TEST	005
					2	NUMERO	KIT D'INSTALLAZIONE	005
	ITL	400.000.000,000	S	0,000	2	NUMERO	CT2G - CAMERA TERMICA DI SECONDA GENERAZIONE	015
	ITL	120.937.000,000	S	0,000	328	NUMERO	ATTREZZATURE PER L'INSTALLAZ. E MESSA IN FUNZ. N. 1 COMPL. NAVALE 76/62SSR	002
	ITL	2.000.000,000	S	0,000	2	NUMERO	SIMULACRO DELLA CAMERA TERMICA TILDE FC	015
IVECO FIAT S.P.A.	USD	170.000,000	S	0,000	1	NUMERO	AUTOBUS PROTETTO PER PRONTO INTERVENTO MOD. A120E23H E DOTAZIONI	006
	ITL	480.000.000,000	S	0,000	1	NUMERO	AUTOCARRO MOD.M40.10WM CON VARIE CARROZZATURE E DOTAZIONI (VERSIONE PROTETTO)	006
					1	NUMERO	AUTOCARRO CASSONATO MMV	006
	ITL	700.000.000,000	S	0,000	2	NUMERO	AUTOCARRO MOD.M250E37W CON VARIE CARROZZATURE E DOTAZIONI	006
	ITL	1.050.000.000,000	S	0,000	1	NUMERO	AUTOCARRO MOD. M320E42W CON VARIE CARROZZATURE E DOTAZIONI	006
					1	NUMERO	AUTOCARRO MOD. M250E37W CON VARIE CARROZZATURE E DOTAZIONI	006
					1	NUMERO	AUTOCARRO MOD. M150E30W CON VARIE CARROZZATURE E DOTAZIONI	006
	ITL	10.945.000.000,000	S	0,000	1	NUMERO	BLINDO ARMATA 8X8 CENTAURO DERIVATE	006
					1	NUMERO	BLINDO VBC 8X8 TRASPORTO TRUPPE	006
					1	NUMERO	VEICOLO BLINDATO LEGGERO VBL PUMA 6X6 E DERIVATI	006
					1	NUMERO	VEICOLO BLINDATO LEGGERO VBL PUMA 4X4 E DERIVATI	006
					1	NUMERO	AUTOCARRO MOD. M320E42W CON VARIE CARROZZATURE E DOTAZIONI	006
					1	NUMERO	AUTOCARRO MOD. M250E37W CON VARIE CARROZZATURE E DOTAZIONI	006
					1	NUMERO	AUTOCARRO MOD. M150E30W CON VARIE CARROZZATURE E DOTAZIONI	006
				1	NUMERO	AUTOCARRO MOD. M40.10WM CON VARIE CARROZZATURE E DOTAZIONI	006	
LABEN S.P.A.	ITL	80.000.000,000	S	0,000	10	NUMERO	SCHEDE UNITA' ELETTRONICA MOD.SECRM TIPO MCRM PER SATELLITI HELIOS 2° (MV)	011
					10	NUMERO	SCHEDE UNITA' ELETTRONICA MOD.SEG TIPO MG-HR PER SATELLITI HELIOS 2° (MV)	011
LITTON ITALIA S.P.A.	ITL	600.400.000,000	S	0,000	4	SET	RELATIVA DOCUMENTAZIONE TECNICA	011
					9	NUMERO	SOTTOSISTEMI DI RIFERIMENTO ED ASSETTO LISA 230, LISA 230-G E LISA 200	011
					1	NUMERO	APPARATO DI COLLAUDO DEL SOTTOSISTEMA LISA 2000	011
	ITL	901.600.000,000	S	0,000	16	NUMERO	SOTTOSISTEMI DI RIFERIMENTO ED ASSETTO LISA 200-230-230G	010
					16	NUMERO	APPARATO DI COLLAUDO DEI SOTTOSISTEMI DI RIFERIMENTO ED ASSETTO LISA 200	010
					16	SET	DOCUMENTAZIONE TECNICA	010
	ITL	100.000.000,000	S	0,000	1	SET	DOCUMENTAZIONE TECNICA DEI SOTTOSISTEMI E DELL'APPARATO DI COLLAUDO LISA 4000	011
	ITL	150.000.000,000	S		1	NUMERO	APPARATO DI COLLAUDO DEL SOTTOSISTEMA DI RIFERIMENTO ED ASSETTO LISA 4000	011
	ITL	200.000,000	S		2	NUMERO	SOTTOSISTEMI DI RIFERIMENTO ED ASSETTO LISA 4000	011
					1	SET	DOCUMENTAZIONE TECNICA DELL'APPARATO DI COLLAUDO DEL SOTTOSISTEMA DI RIFERIMENTO ED ASSETTO LISA 4000	011
	ITL	1.020.900.000,000	S	0,000	15	NUMERO	SOTTOSISTEMI DI RIFERIMENTO ED ASSETTO LN230	011
					15	SET	DOCUMENTAZIONE TECNICA DEL SOTTOSISTEMA LN230	011
					15	NUMERO	SOTTOSISTEMI DI RIFERIMENTO ED ASSETTO LN230-G	011
					15	SET	DOCUMENTAZIONE TECNICA DEL SOTTOSISTEMA LN230-G	011
				15	NUMERO	SOTTOSISTEMI DI RIFERIMENTO ED ASSETTO LN220	011	
				0		DOCUMENTAZIONE TECNICA DEL SOTTOSISTEMA LN220	011	
ITL	600.400.000,000	S	0,000	4	SET	DOCUMENTAZIONE TECNICA DEI SOTTOSISTEMI E DELL'APPARATO DI COLLAUDO	011	
				9	NUMERO	SOTTOSISTEMI DI RIFERIMENTO ED ASSETTO LISA 200 - LISA 230 - LISA 230-G	011	
				1	NUMERO	APPARATO DI COLLAUDO DEI SOTTOSISTEMI DI RIFERIMENTO ED ASSETTO LISA 200	011	
ITL	600.400.000,000	S	0,000	9	NUMERO	SOTTOSISTEMI DI RIFERIMENTO ED ASSETTO LISA 200-LISA 230-LISA 230G	010	
				1	NUMERO	APPARATO DI COLLAUDO DI SOTTOSISTEMA DI RIFERIMENTO ED ASSETTO LISA 200	010	
				4	SET	DOCUMENTAZIONE TECNICA	010	
ITL	851.500.000,000	S	0,000	10	NUMERO	SOTTOSISTEMI DI RIFERIMENTO ED ASSETTO LISA230/LISA 230-G	010	
				15	SET	RELATIVA DOCUMENTAZIONE TECNICA	010	
				5	NUMERO	SOTTOSISTEMI DI RIFERIMENTO ED ASSETTO LISA200	010	

ESPORTAZIONE TEMPORANEA (ET-ETID) : AUTORIZZAZIONI RILASCIATE NEL PERIODO 01/01/2000 - 31/12/2000 TAB B

PER OPERATORI

Denominazione Operatore	Cod. Val.	Ammontare	Flag Dog.	Controvalore Md/Lire	Quantità	Unità Mia.	Materiale oggetto del contratto	Cat. Rif.
LITTON ITALIA S.P.A.	ITL	1.651.500.000,000	S	0,000	10	NUMERO	SOTTOSISTEMI DI RIFERIMENTO ED ASSETTO LISA 200	010
					10	NUMERO	SOTTOSISTEMI DI RIFERIMENTO ED ASSETTO LISA 230	010
					10	NUMERO	SOTTOSISTEMI DI RIFERIMENTO ED ASSETTO LISA 230-G	010
					3	NUMERO	POWER ADAPTER UNIT DEGLI APPARATI DI COLLAUDO DEI SOTTOSISTEMI DI RIFERIMENTO ED ASSETTO LISA 200	010
					5	SET	DOCUMENTAZIONE TECNICA DEL SOTTOSISTEMA DI RIFERIMENTO ED ASSETTO LISA 200	010
					5	SET	DOCUMENTAZIONE TECNICA DEL SOTTOSISTEMA DI RIFERIMENTO ED ASSETTO LISA 230	010
					5	SET	DOCUMENTAZIONE TECNICA DEL SOTTOSISTEMA DI RIFERIMENTO ED ASSETTO LISA 230-G	010
					15	SET	DOCUMENTAZIONE TECNICA	010
					15	NUMERO	SOTTOSISTEMI DI RIFERIMENTO ED ASSETTO LISA 230 G	010
					10	NUMERO	SOTTOSISTEMI DI RIFERIMENTO ED ASSETTO LISA 200	010
M.E.S. S.P.A. MECC. PER L'ELETTRONICA E SERVOMECCANISMI	ITL	11.000.000,000	S	0,000	1	NUMERO	DRIVER SCOPE VG/DIL 186	015
					2	NUMERO	DRIVER SCOPE VG/DIL 186	015
					1.400	KIT	APPARECCHIATURE PER LA VISIONE NOTTURNA P/N 116640001	015
					4	NUMERO	VISORE NOTTURNO VG/DIL 186	015
					1	NUMERO	FUCILE BERETTA MOD. AR. 70/90 DEMILITARIZZATO INERTE	001
					1	NUMERO	SNIPER MODELLO "LYNX LWS III"	015
					1	NUMERO	MONOCULARE I-L VN/396	015
					1	NUMERO	SNIPER DIURNO/NOTTURNO MODELLO "LYNX"	015
					3	NUMERO	APPARECCHIATURE PER LA VISIONE NOTTURNA	015
					1	NUMERO	FUCILE "BERETTA" AR/70/90	001
M.E.S. S.P.A. MECC. PER L'ELETTRONICA E SERVOMECCANISMI	ITL	11.000.000,000	S	0,000	1	NUMERO	SNIPER DIURNO/NOTTURNO MODELLO "LYNX"	015
					2	NUMERO	APPARECCHIATURE PER LA VISIONE NOTTURNA	015
					1.350	KIT	APPARECCHIATURE PER LA VISIONE NOTTURNA P/N 116640001	015
					3	NUMERO	LETTORE DI NASTRO TR103	011
					3	NUMERO	CARICATORE DI CHIAVI FG103	011
					4	NUMERO	CIFRANTE DATI CM119	011
					5	NUMERO	PORTATILE RINFORZATO LRT310	011
					2	NUMERO	SISTEMA DI RIGENERAZIONE CHIAVI KS119	011
					3	NUMERO	CIFRANTE DATI CM119	011
					2	NUMERO	CARICATORE CHIAVI FG103	011
M.E.S. S.P.A. MECC. PER L'ELETTRONICA E SERVOMECCANISMI	ITL	140.000.000,000	S	0,000	4	NUMERO	INTERROGATORI DME/P	011
					2	NUMERO	PONTE RADIO MH302	011
					3	NUMERO	PONTE RADIO MH313	011
					2	NUMERO	TERMINAZIONE DI LINEA OTTICA - MT327	011
					2	NUMERO	CONCENTRATORE DI CANALI DI SERVIZIO - AS339	011
					2	NUMERO	CONCENTRATORE ALLARMI - AT151	011
					2	NUMERO	TERMINALE ALFA NUMERICO - AS107	011
					14	NUMERO	CENTRALE DI COMMUTAZIONE CD 115 E/ULS 115/CD 145, CALCOLATORE E SCORTE	011
					3	SET	PARTI DI SCORTA	011
					8	NUMERO	CENTRALE DI COMMUTAZIONE ATM101	011
M.E.S. S.P.A. MECC. PER L'ELETTRONICA E SERVOMECCANISMI	ITL	2.209.000.000,000	S	0,000	3	NUMERO	PONTE RADIO MH313	011
					6	NUMERO	TERMINALE ALFANUMERICO AS107	011
					5	NUMERO	TERMINAZIONE DI LINEA OTTICA MT313	011
					1	NUMERO	PACCHETTO SOFTWARE PER COMANDO E CONTROLLO	024
					1	SET	CENTRALI, PONTI RADIO E SCORTE	011
					21	NUMERO	TERMINAZIONE DI LINEA OTTICA	011
					1	NUMERO	PACCHETTO SOFTWARE PER COMANDO E CONTROLLO	024
					51	NUMERO	PONTE RADIO MH313	011
					5	SET	CENTRALE DI COMMUTAZIONE CD115E	011
					0	NUMERO	CIFRANTE DATI CM119	011
M.E.S. S.P.A. MECC. PER L'ELETTRONICA E SERVOMECCANISMI	ITL	664.500.000,000	S	0,000	1	SET	CENTRALI, PONTI RADIO E SCORTE	011
					21	NUMERO	TERMINAZIONE DI LINEA OTTICA	011
					1	NUMERO	PACCHETTO SOFTWARE PER COMANDO E CONTROLLO	024
					51	NUMERO	PONTE RADIO MH313	011
					5	SET	CENTRALE DI COMMUTAZIONE CD115E	011
					0	NUMERO	CIFRANTE DATI CM119	011
					51	NUMERO	PONTE RADIO MH313	011
					5	SET	CENTRALE DI COMMUTAZIONE CD115E	011
					0	NUMERO	CIFRANTE DATI CM119	011
					0	NUMERO	CIFRANTE DATI CM119	011

ESPORTAZIONE TEMPORANEA (ET-ETID) : AUTORIZZAZIONI RILASCIATE NEL PERIODO

01/01/2000 - 31/12/2000

TAB. B.

PER OPERATORI

Denominazione Operatore	Cod. Val.	Ammortare	Flag Deg.	Controvalore Mig/Lire	Quantità	Unità Mis.	Materiale oggetto del contratto	Cat. Rif.
MARCONI MOBILE S.P.A. GIA' MARCONI COMM. S.P.A.	ITL	1.088.950.000,000	S	0,000				
	ITL	812.400.000,000	S	0,000	62	NUMERO	CENTRALI DI COMMUTAZIONE	011
					8	SET	TERMINALI ED ACCESSORI	011
	ITL	480.000.000,000	S	0,000	1	NUMERO	ANV 301	010
					1	NUMERO	RICEVITORE ADF ARG80	010
					1	NUMERO	SENSORE DI VEL.DOPPLER ANV-351	010
					1	NUMERO	DME/P INTERROGATOR ANV-211	010
					1	NUMERO	SISTEMA DI ALLARME LASER RALM-01	010
					1	NUMERO	RICEVITORE DI NAV. VOR/ILS ANV-141	010
					1	NUMERO	MLS ANGLE RECEIVER ANV-201	010
					1	NUMERO	UNITA DI VISUALIZZAZIONE & CONTROLLO ANV-801	010
					1	NUMERO	SISTEMA DI ALLARME LASER RALM 02	010
	ITL	200.000.000,000	S	0,000	2	NUMERO	SISTEMI DI ALLARME LASER RALM 01	005
	ITL	2.298.000.000,000	S	0,000	67	NUMERO	PONTI RADIO, CENTRALI DI COMMUTAZIONE ED ALTRO	011
	ITL	834.000.000,000	S	0,000	3	SET	CENTRALI	011
					33	COLLI	CENTRALE DI COMMUTAZIONE	011
	ITL	366.000.000,000	S	0,000	4	NUMERO	CENTRALE DI COMMUTAZIONE CD115E	011
					2	NUMERO	PONTE RADIO MH313	011
					2	NUMERO	MULTIPLEX MT315E	011
					2	NUMERO	TERMINALE ALFANUMERICO AS107	011
	ITL	400.000.000,000	S	0,000	4	NUMERO	SISTEMA DI ALLARME LASER RALM02	005
	ITL	466.000.000,000	S	0,000	2	NUMERO	CENTRALE DI COMMUTAZIONE CD 115 E	011
					1	NUMERO	TERMINAZIONE DI LINEA MT 309	011
					3	NUMERO	TERMINALE ALFANUMERICO AS 107	011
					2	SET	SET PARTI DI SCORTA	011
					3	NUMERO	PONTE RADIO MH 313	011
					1	NUMERO	TERMINAZIONE DI LINEA OTTICA MT 323	011
					2	NUMERO	CENTRALE DI COMMUTAZIONE ATM 101	011
					2	NUMERO	CIFRANTE DATI CM119	011
					2	NUMERO	AFFASCIATORE MD 321	011
	ITL	21.850.000,000	S	0,000	70	NUMERO	SOTTOASSIEMI DI APPARATI PER ASSISTENZA TECNICA	011
	ITL	170.000.000,000	S	0,000	3	NUMERO	CARICATORE DI CHIAVI PG 103	011
					2	SET	SET PARTI DI SCORTA PER CM119	011
					5	NUMERO	CIFRANTE DATI CM119	011
					3	NUMERO	LETTORE DI NASTRO TR103	011
	ITL	664.500.000,000	S	0,000	3	NUMERO	TERMINAZIONE DI LINEA OTTICA MT323	011
					3	NUMERO	CENTRALE DI COMMUTAZIONE CD 115E	011
					3	NUMERO	PONTE RADIO MH313	011
					1	NUMERO	SCORTE PONTE RADIO MH313	011
					3	NUMERO	TERMINALE ALFANUMERICOAS107	011
					3	NUMERO	TERMINAZIONE DI LINEA OTTIVA MT321	011
					3	NUMERO	CENTRALE DI COMMUTAZIONE CD145	011
				3	NUMERO	PONTE RADIO MH3013	011	
ITL	1.147.500.000,000	S	0,000	45	NUMERO	CENTRALI DI COMMUTAZIONE	011	
				3	SET	PONTI RADIO, TERMINALI ALFANUMERICI, CIFRANTI, TELEFONI, TERMINAZIONI DI LINEA SOFTWARE E SCORTE	011	
ITL	262.000.000,000	S	0,000	2	NUMERO	CENTRALE DI COMMUTAZIONE CD115E	011	
				2	NUMERO	PONTE RADIO MH313	011	
				2	NUMERO	TERMINAZIONE DI LINEA MT323	011	
				2	NUMERO	TERMINALE ALFANUMERICO AS107	011	
ITL	236.000.000,000	S	0,000	2	SET	PARTI DI SCORTA DELLE APPARECCHIATURE ELETTRONICHE	011	
				9	NUMERO	CENTRALE DI COMMUTAZIONE CD 115 E, PONTE RADIO MH313	011	
ITL	92.000.000,000	S	0,000	2	NUMERO	CM119 CIFRANTE DATI	011	
				2	NUMERO	LOGICA CRIPTO PER CIFRANTE DATI	011	
				2	NUMERO	FG101 CARICATORE DI CHIAVI	011	
				2	NUMERO	TR101 LETTORE DI NASTRO	011	

ESPORTAZIONE TEMPORANEA (ET-ETID) : AUTORIZZAZIONI RILASCIATE NEL PERIODO

01/01/2000 - 31/12/2000

TAB B

PER OPERATORI

Denominazione Operatore	Cod. Val.	Ammontare	Flag Dog.	Controvalore MI d/Lire	Quantità	Unità M.a.	Materiale oggetto del contratto	Cat. Rif.	
MARCONI MOBILE S.P.A. GIA' MARCONI COMM. S.P.A.	ITL	432.500.000,000	S	0,000	3	NUMERO	CENTRALE DI COMMUTAZIONE CD115E	011	
					1	SET	SET SCORTE PER CENTRALE DI COMMUTAZIONE CD115E	011	
					3	NUMERO	PONTE RADIO MH 313	011	
					1		SCORTE PER PONTE RADIO MH313		
					1		SET SCORTE PER TERMINAZIONE LINEA OTTICA MT323		
					3	NUMERO	TERMINAZIONE DI LINEA OTTICA MT323	011	
					3		MULTIPLEX MT315E		
					1		SET SCORTE PER MULTIPLEX		
					6		TERMINALE ALFANUMERICO AS 107		
					3	NUMERO	CENTRALE DI COMMUTAZIONE CD115E	011	
	5	NUMERO	PONTE RADIO MH313	011					
	3	NUMERO	CENTRALE DI COMMUTAZIONE CD111	011					
	3	NUMERO	TERMINALE ALFANUMERICO S107	011					
	1	NUMERO	SISTEMA DI GENERAZIONE CHIAVI KS103	011					
	4	NUMERO	CARICATORE DI CHIAVE FG103	011					
	4	NUMERO	CIFRANTE DATI CM119	011					
	ITL	2.694.900.000,000	S	0,000	1.232	KIT	KIT PER LA PRODUZ. DI CENTRALI DI COMMUTAZ., APPARATI MULTIPLEX E SCHEDE	011	
	ITL	126.500.000,000	S	0,000	3	NUMERO	CENTRALE DI COMMUTAZIONE CD 145	011	
					3	NUMERO	TERMINALE ALFANUMERICO AS 107	011	
					1	SET	SET PARTI DI SCORTA PER CENTRALE DI COMMUTAZIONE CD 145	011	
4					NUMERO	TELEFONO DIGITALE TT111	011		
ITL	898.000.000,000	S	0,000	35	NUMERO	CENTRALE DI COMMUTAZIONE ATM 101 - CD 115 - CD 145	011		
				3	SET	PONTE RADIO MH 313 - MH 3013 - APPARATO LRT 310	011		
ITL	1.153.000.000,000	S	0,000	9	NUMERO	CENTRALI DI COMMUTAZIONE ATM 101 - CD 115 - CD 145	011		
				12	NUMERO	PONTI RADIO MH 313 - MH 3013 - MH 344 - MH444	011		
				4	NUMERO	PORTATILE RINFORZATO LRT 310	011		
				6	NUMERO	TERMINALE ALFANUMERICO AS107	011		
				3	NUMERO	CIFRANTI DATI CM119	011		
				5	NUMERO	TELEFONI DIGITALI TT111	011		
				6	NUMERO	TERMINAZIONI DI LINEA OTTICA MT313 - MT 321	011		
				2	NUMERO	PACCHETTO SOFTWARE PER COMANDO E CONTROLLO	011		
METEOR COSTRUZIONI AERONAUTICHE ED ELETTRONICHE S.P.A.	ITL	3.500.000.000,000	N	3,500	221	NUMERO	MATERIALI NECESSARI PER L'ESECUZIONE DI SERVIZI BERSAGLIO CON SISTEMA MIRACH 100/4	010	
					DEM	20.000.000,000	N	19,800	50
	ITL	65.000.000.000,000	S		0	0	NUMERO	RICAMBI PER AEREI MIRACH TELEGUIDATI	010
						20	NUMERO	MIRACH 100 - VEICOLO AEREO TELEGUIDATO (RPV)	010
						20	NUMERO	MIRACH 10 - VEICOLO AEREO TELEGUIDATO (RPV)	010
						20	NUMERO	MIRACH 100/4 - VEICOLO AEREO TELEGUIDATO (RPV)	010
	ITL	3.000.000.000,000	S	0,000	1	LOTTO	DOCUMENTAZIONE	010	
						6	NUMERO	MIRACH 100/4	010
						1	LOTTO	RICAMBI MECCANICI PER MIRACH 100/4	010
						1	LOTTO	RICAMBI ELETTRONICI PER MIRACH 100/4	010
2						NUMERO	STAZIONE DI TERRA	010	
1						LOTTO	RICAMBI PER STAZIONE DI TERRA	010	
2						NUMERO	SISTEMA DI LANCIO	010	
1						LOTTO	RICAMBI PER SISTEMA DI LANCIO	010	
1						LOTTO	ATTREZZATURE MECCANICHE	010	
1						LOTTO	ATTREZZATURE ELETTRONICHE	010	
ITL	500.000.000,000	S		1	NUMERO	STAZIONE DI MANUTENZIONE	010		
					1	LOTTO	RICAMBI PER STAZIONE DI MANUTENZIONE	010	
					0		PRESTAZIONE DI SERVIZI CON SISTEMA DI AEREI TELEGUIDATI	010	
					10	NUMERO	PARACADUTE	010	
					10	NUMERO	MOTORI	010	
					1	LOTTO	RICAMBI PER MOTORI	010	
OERLIKON-CONTRAVES S.P.A.	ITL	370.750.000,000	S	0,000	6	NUMERO	STRUMENTI E APPARECCHIATURE DI COLLAUDO PER AFFUSTI BINATI C/A DA 35 MM.	002	
					1	SERIE	PARTI DI RICAMBIO PER LA MANUTENZIONE CAMPALÉ DEL RADAR	005	
					1	SERIE	STRUMENTI PER LA MANUTENZIONE CAMPALÉ DEL RADAR	005	
ITL	2.200.000.000,000	S	0,000	1	NUMERO	RADAR DI RICERCA A CORTO RAGGIO TIPO SHORAR INSTALLATO SU VEICOLO HUMMER	005		

ESPORTAZIONE TEMPORANEA (ET-ETID) : AUTORIZZAZIONI RILASCIATE NEL PERIODO

01/01/2000 - 31/12/2000

TAB. B.

PER OPERATORI

Denominazione Operatore	Cod. Val.	Ammontare	Flag Dog.	Controvalore M/d/L/ra	Quantità	Unità M/A.	Materiale oggetto del contratto	Car. Rif.
OERLIKON-CONTRAVES S.P.A.	ITL	2.200.000.000,00	S	0,000	25	NUMERO	PARTI E COMPONENTI RADAR PER CENTRALE DI TIRO SKYCHIEF	005
	CHF	2.000.000,00	S	0,000				
OFFICINE FONDERIE PATRONE S.P.A.	ITL	90.000.000,00	S	0,000	1	KIT	PARTI DI OBICE 10514 PER IL POSIZIONAMENTO DEL TIRO IN KIT	004
S.E.I. SOCIETA' ESPLOSIVI INDUSTRIALI S.P.A.	ITL	150.000.000,00	S	0,000	1	NUMERO	BOMBA D'AEREO TIPO 2 DA 500 LBS (COMPLETA/VUOTA)	004
					1	NUMERO	BOMBA D'AEREO TIPO 3 DA 100 LBS (COMPLETA/VUOTA)	004
					1	NUMERO	BOMBA D'AEREO TIPO 4 DA 200 LBS (COMPLETA/VUOTA)	004
					15	NUMERO	COMPONENTI (ANELLI DI SOSPENSIONE, GOVERNALLI, PUNTALI DI OGIVA) PER BOMBA D'AEREO	004
					50	NUMERO	ACCESSORI (ADAPTER BOOSTER, SPOLETTE MECCANICHE, KIT DI ARMAMENTO, SPOLETTE ELETTRONICHE, CAVI) PER BOMBA D'AEREO	004
					1	NUMERO	BOMBA ANTISOMMERSIBILE MS500 (INERTE)	004
					5	NUMERO	COMPONENTI PER BOMBA ANTISOMMERSIBILE MS500	004
SALVER S.P.A.	EUR	30.987,000	S	0,000	1	NUMERO	MOKAP RADOM VELIVOLO MIRAGE III	014
SISTEMA COMPOSITI S.P.A.	ITL	4.000.000,00	S	0,000	20	NUMERO	CASCHI ANTIPROIETTILE	013
THOMSON - CSF ELETTRONIC SYSTEM ITALIA S.P.A.	ITL	5.000.000,00	S	0,000	1	KIT	SISTEMA DI REMOTIZZAZIONE IBF 125	011
WHITEHEAD ALENIA SISTEMI SUBACQUEI S.P.A. (WASS)	ITL	750.000.000,00	S	0,000	1	NUMERO	SIMULACRO CONTROMISURE C310	014
					1	NUMERO	SIMULACRO A244/S	014
					1	NUMERO	SIMULACRO SISTEMA ORACOM	014
					1	NUMERO	LANCIATORE CONTROMISURE C303	014
					1	NUMERO	CORTINA (ACCESSORI SPER. A MARE)	
					1	NUMERO	SIMULACRO MU90	014
					1	NUMERO	SIMULACRO SILURO "BLACK SHARK"	
					1	NUMERO	SIMULACRO ARMA A BASSO COSTO A200	
					1	NUMERO	SIMULACRO CONTROMISURE C303	
	EUR	50.000,000	S	0,000	1	NUMERO	SIMULACRO SILURO A244/S	004
	ITL	750.000.000,000	S	0,000	2	NUMERO	SIMULACRO SILURO BLACK SHARK E SILURO A244/S	004
					1	NUMERO	SIMULACRO MU90	004
					1	NUMERO	SIMULACRO ARMA BASSO COSTO A200	004
					2	NUMERO	SIMULACRO CONTROMISURE C303 - C310	004
					1	NUMERO	SIMULACRO SISTEMA ORACOM	004
					1	NUMERO	LANCIATORE CONTROMISURE C303	004
					1	NUMERO	CORTINA (ACCESSORI SPER. A MARE)	004
	EUR	1.920.547,000	S	0,500	10	NUMERO	SILURO LEGGERO A244/S MOD 0	004
	EUR	258.465,000	N		100	NUMERO	ACCESSORI PER SILURI A244/S	004
					10	NUMERO	TESTA DI SERVIZIO PER SILURI A244/S	004
					1.000	NUMERO	ACCESSORI PER LANCIO DA NAVE DI SILURI A244/S	004
					2	NUMERO	PRESETTER NAVE PER SILURI A244/S	004
					10	NUMERO	APPARECCHIATURE DI MANUTENZIONE SISTEMI DI LANCIO DA NAVE	004
					10	NUMERO	APPARATI DI CONTROLLO PER SILURI	004
					20	NUMERO	MONOGRAFIE E MANUALI TECNICI	004
					0		CORSI ED ADDESTRAMENTO	004
					0		SERVIZI DI ASSISTENZA TECNICA	004
	ITL	750.000.000,000	S	0,000	6	NUMERO	SIMULACRI SILURO E CONTROMISURE/ORACOM	014
					2	NUMERO	LANCIATORE CONTROMISURE E CORTINA (ACCESS. PER SPERIM. A MARE)	011

ESPORTAZIONE TEMPORANEA (ET-ETID) : AUTORIZZAZIONI RILASCIATE NEL PERIODO 01/01/2000 - 31/12/2000 TAB B)

PER OPERATORI

Denominazione Operatore	Cod. Val.	Ammontare	Flag Dog.	Controvalore Mld/Lire	Quantità	Unità Mia.	Materiale oggetto del contratto	Cat. Rif.
		<b>Totale Mld/Lire</b>		<b>Totale EURO</b>				
Totale Autorizzazioni :	161	28,720		14.832.723,061				
di cui relativi ai Programmi Cooperazione :		0,000		0,000 (pari a 0,00 %)				
Totale ai Fini Doganali :		436,057		225.204.673,765				
di cui relativi ai Programmi Cooperazione :		0,000		0,000 (pari a 0,00 %)				

ESPORTAZIONE TEMPORANEA (ET-ETID) : AUTORIZZAZIONI RILASCIATE NEL PERIODO 01/01/2000 - 31/12/2000  
PER OPERATORI

TAB B.

Totall parziali per tipo valuta:

---

ATS	9.432.450,000
DEM	20.000.000,000
EUR	258.465,000
FRF	223.700,000
GBP	49.600,000
ITL	5.738.000.000,000
USD	528.000,000

---



RIEPILOGO PER OPERATORI

Descrizione Ditta	Totale autorizzazioni	Totale valore (MLD/Lire)	Totale valore (EURO)
AEREA S.P.A.	8	0,000	0,000
AERMACCHI S.P.A.	8	0,000	0,000
AGUSTA S.P.A.	5	0,000	0,000
ALENIA MARCONI SYSTEMS S.P.A.	2	0,000	0,000
CONSORZIO IVECO FIAT - OTO MELARA	1	0,000	0,000
COS.MO.S. S.P.A. - COSTRUZIONI MOTOSCAFI SOTTOMARINI	5	0,000	0,000
ELET.CA S.P.A.	1	0,038	19.625,362
ELMER S.P.A.	5	0,000	0,000
FABBRICA D'ARMI P. BERETTA S.P.A.	4	0,000	0,000
FIAR-FABBRICA ITALIANA APPARECC. RADIOELETTRICHE S.P.A.	11	1,288	665.422,162
FIAT AVIO S.P.A.	2	0,000	0,000
FINMECCANICA S.P.A.	35	2,266	1.170.307,970
IVECO FIAT S.P.A.	5	0,000	0,000
LABEN S.P.A.	1	0,000	0,000
LITTON ITALIA S.P.A.	9	0,000	0,000
M.E.S. S.P.A. MECC. PER L'ELETTRONICA E SERVOMECCANISMI	11	1,327	685.467,147
MARCONI MOBILE S.P.A. GIA' MARCONI COMM. S.P.A.	31	0,000	0,000
METEOR COSTRUZIONI AERONAUTICHE ED ELETTRONICHE S.P.A.	3	23,300	12.033.435,420
OERLIKON-CONTRAVES S.P.A.	4	0,000	0,000
OFFICINE FONDERIE PATRONE S.P.A.	1	0,000	0,000
S.E.I. SOCIETA ESPLOSIVI INDUSTRIALI S.P.A.	1	0,000	0,000
SALVER S.P.A.	1	0,000	0,000
SISTEMA COMPOSITI S.P.A.	1	0,000	0,000
THOMSON - CSF ELETTRONIC SYSTEM ITALIA S.P.A.	1	0,000	0,000
WHITEHEAD ALENIA SISTEMI SUBACQUEI S.P.A. (WASS)	5	0,500	258.465,000
<b>Totale :</b>	<b>161</b>	<b>28,720</b>	<b>14.832.723,061</b>
<b>di cui relativi ai Programmi Cooperazione :</b>		<b>0,000</b>	<b>0,000 (pari a 0,00 %)</b>
<b>Totale ai Fini Doganali :</b>		<b>436,057</b>	<b>225.204.673,765</b>
<b>di cui relativi ai Programmi Cooperazione :</b>		<b>0,000</b>	<b>0,000 (pari a 0,00 %)</b>

**ESPORTAZIONE TEMPORANEA (ET-ETID) : AUTORIZZAZIONI RILASCIATE NEL PERIODO 01/01/2000 - 31/12/2000**      TAB B2  
**RIEPILOGO PER PAESE**

Area Geografica	Paese di destinazione	Totale autorizzazioni	Totale valore (MLD/Lire)	Totale valore (EURO)
AFRICA CENTRO-MERIDIONALE	SUD AFRICA	1	0,000	0,000
		1	0,000	0,000
AFRICA SETT-VIC.M.O.	ARABIA SAUDITA	2	0,066	34.102,792
	EMIRATI ARABI UNITI	2	0,000	0,000
	ALGERIA	3	0,000	0,000
	EGITTO	1	0,000	0,000
	ISRAELE	2	0,000	0,000
	GIORDANIA	1	0,000	0,000
	OMAN	1	0,000	0,000
	SIRIA	2	0,000	0,000
	TUNISIA	1	0,000	0,000
	TURCHIA	2	0,000	0,000
		17	0,066	34.102,792
AMERICA CENTRO-MERIDIONALE	BRASILE	4	0,000	0,000
	CILE	3	0,000	0,000
	HONDURAS	1	0,000	0,000
	VENEZUELA	2	0,000	0,000
		10	0,000	0,000
AMERICA SETTENTRIONALE	STATI UNITI D'AMERICA	19	1,129	582.912,796
		19	1,129	582.912,796
ESTREMO ORIENTE	MALAYSIA	3	3,500	1.807.599,147
	BANGLADESH	2	0,000	0,000
	BRUNEI	1	0,000	0,000
	CINA	1	0,000	0,000
	INDIA	5	0,000	0,000
	GIAPPONE	1	0,000	0,000
	PAKISTAN	3	0,000	0,000
	SINGAPORE	3	0,000	0,000
	THAILANDIA	1	0,000	0,000
	COREA DEL SUD	1	0,000	0,000
		21	3,500	1.807.599,147
EUROPA OCCIDENTALE	GRECIA	11	19,800	10.225.836,273
	FRANCIA	20	2,200	1.136.205,178
	AUSTRIA	2	1,327	685.467,147
	GRAN BRETAGNA	18	0,160	81.509,366
	SVEZIA	2	0,038	19.625,362
	BELGIO	2	0,000	0,000
	SVIZZERA	3	0,000	0,000
	GERMANIA	10	0,000	0,000

**ESPORTAZIONE TEMPORANEA (ET-ETID) : AUTORIZZAZIONI RILASCIATE NEL PERIODO**  
**RIEPILOGO PER PAESE**

01/01/2000 - 31/12/2000

TAB B2

Area Geografica	Paese di destinazione	Totale autorizzazioni	Totale valore (MLD/Lire)	Totale valore (EURO)
	SPAGNA	2	0,000	0,000
	FINLANDIA	2	0,000	0,000
	OLANDA	3	0,000	0,000
		75	23,525	12.149.643,325
EUROPA ORIENTALE	POLONIA	2	0,500	258.465,000
	BULGARIA	1	0,000	0,000
	REPUBBLICA CECA	2	0,000	0,000
	GEORGIA	2	0,000	0,000
	UNGHERIA	3	0,000	0,000
	ROMANIA	3	0,000	0,000
	RUSSIA	1	0,000	0,000
	SLOVACCHIA	4	0,000	0,000
		18	0,500	258.465,000
<b>Totale :</b>		<b>161</b>	<b>28,720</b>	<b>14.832.723,061</b>
<b>di cui relativi ai Programmi Cooperazione :</b>			<b>0,000</b>	<b>0,000 (pari a 0,00%)</b>
<b>Totale ai Fini Doganali :</b>			<b>436,057</b>	<b>225.204.673,765</b>
<b>di cui relativi ai Programmi Cooperazione :</b>			<b>0,000</b>	<b>0,000 (pari a 0,00%)</b>

**ESPORTAZIONE TEMPORANEA (ET-ETID) : AUTORIZZAZIONI RILASCIATE NEL PERIODO 01/01/2000 - 31/12/2000**  
**RIEPILOGO PER PAESE**

TAB B2

Area Geografica	Paese di destinazione	Totale autorizzazioni	Totale valore (MLD/Lire)	Totale valore (EURO)
N.A.T.O.				
	BELGIO	2	0,000	0,000
	FRANCIA	20	2,200	1.136.205,178
	GERMANIA	10	0,000	0,000
	GRAN BRETAGNA	18	0,160	82.509,366
	GRECIA	11	19,800	10.225.836,273
	OLANDA	3	0,000	0,000
	POLONIA	2	0,500	258.465,000
	REPUBBLICA CECA	1	0,000	0,000
	SPAGNA	2	0,000	0,000
	STATI UNITI D'AMERICA	19	1,129	582.912,796
	TURCHIA	2	0,000	0,000
	UNGHERIA	2	0,000	0,000
	<b>Totale :</b>	<b>92</b>	<b>23,789</b>	<b>12.285.928,613</b>
	<b>di cui relativi ai Programmi Cooperazione :</b>		<b>0,000</b>	<b>0,000 (pari a 0,00 %)</b>
	<b>Totale ai Fini Doganali :</b>		<b>312,497</b>	<b>161.391.165,993</b>
	<b>di cui relativi ai Programmi Cooperazione :</b>		<b>0,000</b>	<b>0,000 (pari a 0,00 %)</b>

IMPORTAZIONE DEFINITIVA (ID) : AUTORIZZAZIONI RILASCIATE NEL PERIODO 01/01/2000 - 31/12/2000

TABC

PER OPERATORI

Denominazione Operatore	Cod. Val	Ammontare	Flag Dog	Controvalore Mld/Lire	Quantità	Unità Mis.	Materiale oggetto del contratto	Cat. Rif.
AEREA S.P.A.	BEF	492.000,000	N	0,024	1	NUMERO	CONTENITORE AVIOTRASPORTABILE MITRAGLIATRICE 12.7 250 COLPI (APPARECCHIATURA DI CONTROLLO)	010
	EUR	15.000,000	S	0,000	1	NUMERO	SOSPENSIONE ELICOTTERO MI-14 CON TRAVETTO	
AGUSTA S.P.A.	USD	257.526,880	N	0,531	8	SET	APPARATI DIRADIONAVIGAZIONE TIPO TACAN	011
	USD	5.000,000	N	0,010	2	SET	A 129 APPARECCHIATURE DI PRODUZIONE E COLLAUDO/VOROSCOPIO	018
	USD	927.506,600	N	1,826	20	KIT	PROGRAMMA EH101/CORMORANT - SISTEMI TACAN	010
ELMER S.P.A.	USD	33.285,000	N	0,071	1	NUMERO	RICEVITORE DI MISURA NON SINTONIZZABILE MOD. EM2150A1 "ELECTROMETRIX"	011
	BEF	2.646.320,000	N	0,127	1	NUMERO	TERMINALE RXTI401 115 VFC PER SISTEMA DI TELECOMUNICAZIONE RADIO -	011
	BEF	4.146.220,000	N	0,199	8	NUMERO	SCHERMO VIDEO PER SISTEMA DI TELECOMUNICAZIONI RADIO TIPO RGD 643 BNC 115P3	011
ESPLODENTI SABINO S.R.L.	ITL	119.877.810,000	N	0,120	36	NUMERO	SCHERMO VIDEO PER SISTEMA DI TELECOMUNICAZIONI RADIO TIPO RGD 651 BNC 115P3	011
	USD	385.000,000	S		0		CARTUCCE 12 GAGE 8 SHOT	003
					0		CARTUCCE CAL.5,56 MM	003
					0		CARTUCCE CAL.7,62 MM	003
					0		CARTUCCE CAL.38 MM	003
					0		CARTUCCE CAL.45 MM	003
					0		CARTUCCE CAL.50 MM	003
					0		CARTUCCE CAL.20 MM	003
					0		CARTUCCE CAL.40 MM	003
					0		CARTUCCE CAL.57 MM	003
					0		CARTUCCE CAL.60 MM	003
					0		CARTUCCE CAL.81 MM	003
					3	NUMERO	CARICA PROPELLENTE 105 MM M67	008
					14	NUMERO	COLPO COMPLETO 105 MM HE M1	003
					8	NUMERO	PROIETTILE 155 MM	003
					9	NUMERO	SPOLETTA BOMBE	003
					0		GRANATE A MANO	002
					1	NUMERO	RIOT CONTROL	002
					0		KIT SEGNALI	002
					0		SEGNALI ILLUMINANTI	002
					0		SIMULATORI ANTI TANK	003
					81	NUMERO	MICCIA DETONANTE	004
					320	NUMERO	CUTTER	004
					15	NUMERO	IGNITER	004
					11	NUMERO	CARTUCCE IMPULSE	004
					41	NUMERO	BOSSOLO	003
					1.000	NUMERO	CARTUCCE CAL.9MM LUGER HYDRA	003
					0		CARTUCCE CAL.9 MM	003
					0		MATERIALI VARI PER UN TOTALE DI NR. 92 VOCI	003
	ITL	1.109.000.000,000	N	1,109	18.170	NUMERO	PROIETTILI 8 INCH, HE, M509A1	003
FABBRICA D'ARMI P. BERETTA S.P.A.	ITL	340.000,000	S					
	USD	7.900,000	N	0,015	79	NUMERO	PISTOLE MITRAGLIATRICI CAL. 9 MM PARABELLUM MOD. PM12-S	001
	USD	13.500,000	N	0,029	15	NUMERO	LANCIAGRANATE CAL.40MM CIASCUNO COMPLETO DI ACCESSORI	002
	FIM	403.450,000	N	0,131	20	NUMERO	FUCILI DI PRECISIONE CAL. 7,62X51MM	001
					79	NUMERO	PARTI DI RICAMBIO PER FUCILI DI PRECISIONE CAL. 7,62X51 MM	001
					20	NUMERO	VISORI DIURNI (OTTICHE) PER FUCILI DI PRECISIONE CAL. 7,62X51 MM	015
	EUR	2.250,000	N	0,004	5	NUMERO	SILENZIATORI PER PISTOLA MITRAGLIATRICE CAL.9MM. PARABELLUM	001
	USD	232,000	N	0,001	2	NUMERO	SILENZIATORI PER PISTOLE MITRAGLIATRICI CAL. 9MM PARABELLUM	001
FINMECCANICA S.P.A.	USD	19.200,000	N	0,041	2	NUMERO	SIMULATOR (ATTREZZATURE DI TEST PER COLLAUDO DEL SISTEMA DI DERIVAZIONE TURMS)	005
	USD	25.000,000	N	0,050	1	NUMERO	TURRET MANAGEMENT COMPUTER	005
	DEM	24.000,000	N	0,024	1	NUMERO	GYRO SENSOR-VERTICAL REFERENCE SENSOR (PARTE DEL SIST. TURMS)	005
	USD	234.275,500	N	0,448	1	NUMERO	SERIE DI ATTREZZATURE COMPLETE DI ACCESSORI PER SISTEMI TURMS COME DA ELENCO	005
	USD	540.000,000	N	1,032	3	NUMERO	VISORI ALL'INFRAROSSO HH-35 (INFRARED SIGHT MIDWAVE INFRARED CAMERAS)	015
					1	SERIE	DOCUMENTAZIONE	015
FIOCCHI MUNIZIONI S.P.A.	USD	400,000	N	0,001	2	NUMERO	CANNA DI CONVERSIONE CENTURION PER PISTOLA BERETTA MOD. 92SB	001
	USD	23.800,000	N	0,054	1		MACCHINA MANUALE NASTRATRICE IN CAL. 7,62 MM	018

IMPORTAZIONE DEFINITIVA (ID) : AUTORIZZAZIONI RILASCIATE NEL PERIODO 01/01/2000 - 31/12/2000

TAB C

PER OPERATORI

Denominazione Operatore	Cod. Val.	Ammontare	Flag Dog.	Controvalore Mld/Lire	Quantità	Unità Mis.	Materiale oggetto del contratto	Cat. Rif.
FIocchi Munizioni S.P.A.	NLG	1.067.292,000	N	0,938	2.424.000	NUMERO	ELEMENTI DI NASTRO METALLICO M13 PER CARTUCCE CAL. 7,62 MM	003
	USD	444.200,800	N	0,906	2.200.000	NUMERO	ELEMENTI DI NASTRO METALLICO M27 PER CARTUCCE CAL. 5,56 MM	003
M.E.S. S.P.A. MECC. PER L'ELETTRONICA E SERVOMECCANISMI	ATS	9.432.450,000	N	1,327	1.350	NUMERO	ELEMENTI DI NASTRO METALLICO M27 PER CARTUCCE CAL. 5,56 MM	003
	ITL	641.250.000,000	S		2.424.000	LOTTO	ELEMENTI DI NASTRO METALLICO M13 PER CARTUCCE CAL. 7,62 MM	003
MARCONI MOBILE S.P.A. GIA' MARCONI COMM. S.P.A.	ITL	180.000.000,000	S	0,000	2	NUMERO	APPARECCHIATURE PER LA VISIONE NOTTURNA	015
METEOR COSTRUZIONI AERONAUTICHE ED ELETTRONICHE S.P.A.	ITL	20.035.000,000	S	0,000	6	NUMERO	SISTEMA DI ALLARME LASER RALM 02	005
					53	NUMERO	ATTREZZATURE ELETTRONICHE PER MIRACH 10	010
MOOG ITALIANA S.R.L.	EUR	107.400,000	N	0,208	1	NUMERO	RICAMBI MECCANICI PER MIRACH 10	010
					10	NUMERO	RICAMBI PER STAZIONE DI TERRA PER GUIDA RPV	010
	EUR	190.456,000	N	0,369	25	NUMERO	MOTORE ELETTRICO BRUSHLESS MOD D324E040B	005
					25	NUMERO	MOTORE ELETTRICO BRUSHLESS MOD. D324E054	005
	GBP	46.898,000	N	0,152	5	NUMERO	MOTORE ELETTRICO BRUSHLESS MOD. D324E042B	005
S.E.I. SOCIETA ESPLOSIVI INDUSTRIALI S.P.A.	USD	44.134,000	S	0,000	2	NUMERO	MOTORE ELETTRICO BRUSHLESS MOD. D324E041B	005
					451	NUMERO	SISTEMA PNEUMATICO RECUPERATORE D'EMERGENZA	010
					213	NUMERO	ACCUMULATORE	010
					47	NUMERO	COMPONENTI PER SPOLETTE	004
					4	SET	KIT ACCESSORI PER BOMBA D'AEREO (CAVI)	004
SISTEMA COMPOSITI S.P.A.	USD	4.840.000,000	N	9,874	100.000	NUMERO	APPARECCHIATURE DI CONTROLLO, COLLAUDO, FISSAGGIO PER SPOLETTE	004
					5.000	NUMERO	DOCUMENTAZIONE TECNICA DI RIFERIMENTO	004
	USD	130.000,000	N	0,278	100	NUMERO	COMPONENTI PER SPOLETTE	004
	USD	27.000,000	N	0,058	30	NUMERO	SPOLETTA ELETTRONICA PER BOMBA D'AEREO	004
	ATS	1.200,000	N	0,000	200	NUMERO	COMPONENTI PER BOMBA AEREO CODE FRENATE	004
WHITEHEAD ALENIA SISTEMI SUBACQUEI S.P.A. (WASS).	GBP	7.200,000	N	0,023	400	NUMERO	CORPO BOMBA D'AEREO TIPO 3 DA 1000 LBS VUOTO	004
	DEM	87.346.650,000	N	86,473	795	NUMERO	PALLOTTOLE 7,62X51 AP ( PRIVE DI BOSSOLO, SARANNO UTILIZZATE MEDIANTE CANNE MANOMETRICHE DI LABORATORIO)	003
							PIASTRE CERAMICHE GREZZE	013
							MOTORI PER SILURI MU90	004

	Totale Mld/Lire	Totale EURO	
Totale Autorizzazioni :	106,453	54.978.360,284	
di cui relativi ai Programmi Cooperazione :	0,000	0,000	(pari a 0,00 %)
Totale ai Fini Doganali :	1,814	937.802,885	
di cui relativi ai Programmi Cooperazione :	0,000	0,000	(pari a 0,00 %)

IMPORTAZIONE DEFINITIVA (ID) : AUTORIZZAZIONI RILASCIATE NEL PERIODO 01/01/2000 - 31/12/2000  
PER OPERATORI

TABC

Totals parziali per tipo valuta :

---

ATS	9.433.650,000
BEF	7.284.540,000
DEM	87.370.650,000
EUR	300.106,000
FIN	403.490,000
GBP	54.098,000
ITL	1.228.877.810,000
NLG	1.067.292,000
USD	7.528.826,780

---

**IMPORTAZIONE DEFINITIVA (ID) : AUTORIZZAZIONI RILASCIATE NEL PERIODO**  
**RIEPILOGO PER OPERATORI**

01/01/2000 - 31/12/2000

T A B C I

Descrizione Ditta	Totale autorizzazioni	Totale valore (MLD/Lire)	Totale valore (EURO)
AEREA S.P.A.	2	0,024	12.196,138
AGUSTA S.P.A.	3	2,367	1.222.282,205
ELMER S.P.A.	3	0,397	205.126,273
ESPLODENTI SABINO S.R.L.	2	1,229	634.662,423
FABBRICA D'ARMI P. BERETTA S.P.A.	5	0,180	93.096,418
FINMECCANICA S.P.A.	5	1,595	823.603,299
FIOCCHI MUNIZIONI S.P.A.	4	1,899	980.583,758
M.E.S. S.P.A. MECC. PER L'ELETTRONICA E SERVOMECCANISMI	1	1,327	685.467,147
MARCONI MOBILE S.P.A. GIA' MARCONI COMM. S.P.A.	1	0,000	0,000
METEOR COSTRUZIONI AERONAUTICHE ED ELETTRONICHE S.P.A.	1	0,000	0,000
MOOG ITALIANA S.R.L.	3	0,729	376.295,313
S.E.I. SOCIETA' ESPLOSIVI INDUSTRIALI S.P.A.	4	10,211	5.273.340,116
SISTEMA COMPOSITI S.P.A.	2	0,023	12.080,101
WHITEHEAD ALLENIA SISTEMI SUBACQUEI S.P.A. (WASS)	1	86,473	44.659.627,094
<b>Totale :</b>	<b>37</b>	<b>106,453</b>	<b>54.978.360,284</b>
<b>di cui relativi ai Programmi Cooperazione :</b>		<b>0,000</b>	<b>0,000 (pari a 0,00 %)</b>
<b>Totale ai Fini Doganali :</b>		<b>1,814</b>	<b>937.002,885</b>
<b>di cui relativi ai Programmi Cooperazione :</b>		<b>0,000</b>	<b>0,000 (pari a 0,00 %)</b>



**IMPORTAZIONE DEFINITIVA (ID) : AUTORIZZAZIONI RILASCIATE NEL PERIODO 01/01/2000 - 31/12/2000**  
**RIEPILOGO PER PAESI**

TAB C2

Area Geografica	Paese di provenienza	Totale autorizzazioni	Totale valore (MLD/Lire)	Totale valore (EURO)
AFRICA SETT-VIC.M.O.	ISRAELE	1	0,054	27.794,204
	EGITTO	1	0,000	0,000
	KUWAIT	1	0,000	0,000
		3	0,054	27.794,204
AMERICA SETTENTRIONALE	STATI UNITI D'AMERICA	9	12,717	6.567.942,331
	CANADA	1	0,001	441,601
		10	12,718	6.568.383,931
ESTREMO ORIENTE	PAKISTAN	1	0,058	29.867,904
	SINGAPORE	1	0,029	14.904,020
		2	0,087	44.771,924
EUROPA OCCIDENTALE	GERMANIA	4	87,074	44.969.754,098
	OLANDA	2	2,047	1.057.066,685
	GRAN BRETAGNA	3	2,001	1.033.671,170
	AUSTRIA	2	1,327	685.554,352
	BELGIO	3	0,350	180.575,721
	FINLANDIA	2	0,132	68.128,188
	(*) ITALIA	1	0,120	61.911,722
	SVIZZERA	1	0,004	2.250,000
		18	93,055	48.058.911,935
EUROPA ORIENTALE	REPUBBLICA CECA	1	0,448	231.166,580
	SLOVACCHIA	2	0,092	47.331,710
	POLONIA	1	0,000	0,000
		4	0,539	278.498,290
<b>Totale :</b>		<b>37</b>	<b>106,453</b>	<b>54.978.360,284</b>
di cui relativi ai Programmi Cooperazione :			<b>0,000</b>	<b>0,000</b> (pari a 0,00 %)
<b>Totale ai Fini Doganali :</b>			<b>1,814</b>	<b>937.002,885</b>
di cui relativi ai Programmi Cooperazione :			<b>0,000</b>	<b>0,000</b> (pari a 0,00 %)

(\*) MATERIALI PROVENIENTI DA BASE AMERICANA "CAMP DERBY" (PISA).

**IMPORTAZIONE DEFINITIVA (ID) : AUTORIZZAZIONI RILASCIATE NEL PERIODO 01/01/2000 - 31/12/2000**  
**RIEPILOGO PER PAESI**

TAB C2

Area Geografica	Paese di provenienza	Totale autorizzazioni	Totale valore (MLD/Lire)	Totale valore (EURO)
N.A.T.O.				
	BELGIO	3	0,350	180.575,721
	CANADA	1	0,001	441,601
	GERMANIA	4	87,074	44.969.754,098
	GRAN BRETAGNA	3	2,001	1.033.671,170
	(*) ITALIA	1	0,120	61.911,722
	OLANDA	2	2,047	1.057.066,685
	STATI UNITI D'AMERICA	9	12,717	6.567.942,331
	<b>Totale :</b>	<b>23</b>	<b>104,310</b>	<b>53.871.363,326</b>
	<b>di cui relativi ai Programmi Cooperazione :</b>		<b>0,000</b>	<b>0,000 (pari a 0,00 %)</b>
	<b>Totale ai Fini Doganali :</b>		<b>0,944</b>	<b>487.515,443</b>
	<b>di cui relativi ai Programmi Cooperazione :</b>		<b>0,000</b>	<b>0,000 (pari a 0,00 %)</b>

(\*) MATERIALI PROVENIENTI DA BASE AMERICANA "CAMP DERBY" (PISA).

IMPORTAZIONE TEMPORANEA (IT-ITEX) : AUTORIZZAZIONI RILASCIATE NEL PERIODO 01/01/2000 - 31/12/2000

TAB D

PER OPERATORI

Denominazione Operatore	Cod. Val	Ammontare	Flag Dog	Controvalore Mld/Liv	Quantità	Unità Mx	Materiale oggetto del contratto	Cat. Rif.
AEREA S.P.A.	ITL	25.000.000,000	S		4	NUMERO	CONTENITORE AVIOTRASPORTABILE MITRAGLIATRICE 12.7MM 250 COLP	
	ITL	80.000.000,000	S		100	NUMERO	LANCIARAZZI PER ELICOTTERO 19 TUBI 70MM	010
	BEF	40.000.000,000	S		50	NUMERO	TRAVETTI H.L.R.U. - B	010
AERMACCHI S.P.A.	ITL	37.000.000,000	S		6	NUMERO	LANCIARAZZI RMP 3 TUBI DA 70MM	004
	USD	10.000.000,000	S	6,024	2.500	NUMERO	MANUTENZIONE, RIPARAZIONE DI PARTI, COMPONENTI VELIVOLI MB339	010
	USD	3.000.000,000	N		2.500	NUMERO	MANUTENZIONE, RIPARAZIONE DI PARTI, COMPONENTI VELIVOLI MB326	010
	USD	1.000.000,000	N	2,045	2.000	NUMERO	MANUTENZIONE/RIPARAZIONE DI PARTI/COMPONENTI VELIVOLI MB326	010
	USD	4.000.000,000	S					
	USD	3.000.000,000	N	6,413	5.000	NUMERO	MANUTENZIONE/RIPARAZIONE DI PARTI/COMPONENTI DI VELIVOLI MB339	010
	USD	10.000.000,000	S					
	BEF	6.000.000,000	S		2	NUMERO	POD TIPO HMP 250	005
					1	NUMERO	ROCKETS LAUNCHER TIPO LAU 7A	005
					1	NUMERO	TEST BOX UNIT	005
	USD	1.700.000,000	S	1,043	5.000	NUMERO	MANUTENZIONE/RIPARAZIONE DI PARTI/COMPONENTI VELIVOLI MB339C	010
	USD	510.000,000	N					
	ITL	3.500.000,000	N	0,004	2.500	NUMERO	COMPONENTI E PARTI DI RICAMBIO PER VELIVOLI DI ADDESTRAMENTO MB339	010
	ITL	1.167.000,000	S					
	USD	6.000.000,000	N	12,272	10.000	NUMERO	MANUTENZIONE/RIPARAZIONE DI PARTI/COMPONENTI VELIVOLI S211	010
USD	20.000.000,000	S						
USD	770.000,000	S		1	NUMERO	MOTORI PER VELIVOLI YAK 130D TIPO DV-25 E RICAMBI	010	
USD	3.000.000,000	N	6,120	5.000	NUMERO	MANUTENZIONE/RIPARAZIONE DI PARTI/COMPONENTI VELIVOLI MB326	010	
USD	10.000.000,000	S						
USD	6.000.000,000	N	12,365	10.000	NUMERO	MANUTENZIONE/RIPARAZIONE DI PARTI/COMPONENTI VELIVOLI S211	010	
USD	20.000.000,000	S						
USD	6.000.000,000	N	12,048	10.000	NUMERO	MANUTENZIONE, RIPARAZIONE DI PARTI, COMPONENTI VELIVOLI MB339A	010	
USD	20.000.000,000	S						
ITL	10.000.000,000	N	10,000	10.000	NUMERO	MANUTENZIONE/RIPARAZIONE DI PARTI/COMPONENTI VELIVOLI MB326	010	
ITL	50.000.000,000	S						
AGUSTA S.P.A.	USD	922.000,000	S		1	LOTTO	SISTEMA DI VISIONICA E PUNTAMENTO HMOSP	005
					1	LOTTO	RICAMBI SIST VISIONICA E PUNTAMENTO HMOSP	
USD	29.220,000	S			1	LOTTO	LOTTO DI PARTI DI RICAMBIO PER ELICOTTERO A129 COME DA ELENCO	010
ALELCO S.P.A.	ITL	270.000.000,000	S		2	NUMERO	TUBO AMPLIFICATORE AD ONDA PROGRESSIVA ET 920/A	005
ALENIA MARCONI SYSTEMS S.P.A.	ITL	4.000.000.000,000	S		0	NUMERO	RIPARAZIONE DI RICAMBI E COMPONENTI DI RADAR ARGOS 73	005
	ITL	20.000.000,000	S		0		RICAMBI DEL SISTEMA DI COMANDO E CONTROLLO IPN-10 COME DA ELENCO ALLEGATO	005
	ITL	2.085.000.000,000	S		217	NUMERO	RICAMBI DEL RADAR RAN 12L COME DA ELENCO	005
	ITL	50.000.000,000	S		1	NUMERO	RICAMBI DEL RADAR ARGOS 73: OSCILLATOR GROUP	005
					1	NUMERO	RICAMBI DEL RADAR ARGOS 73: P.I.F./F ASSY	005
	USD	122.000.000,000	S		0		RICAMBI, COMPONENTI, DOCUMENTAZIONE TECNICA, ATTREZZATURA COME DA ELENCO ALLEGATO	018
	FRF	17.220.152,000	S		222	NUMERO	SOTTASSIEMI DEL POD CLDP	005
	USD	2.876.400,000	S		100.000	NUMERO	RICAMBI PER RADAR SIR-R	005
					100.000	NUMERO	RICAMBI DI TAU (COMPONENTE DI ORION 30X/S/A)	005
					10.000	NUMERO	COMPONENTI PER RADAR SIR-R	005
	ITL	4.000.000,000	S		1	NUMERO	CIRCUITO STAMPATO XAFUNGE P/N 32003191099 PER STAZIONE DI PROVA UNITEST 100 AP	018
	ITL	2.000.000,000	S		1	NUMERO	TARJETA P/N 967841A1	005
	USD	200,000	S		1	NUMERO	RICAMBIO COMPUTER ERGO PRO D5 COMPONENTE STAZ PROGRAMMAZIONE	018
	ITL	20.000.000,000	S		2	NUMERO	PARTI DI STAZIONE DI PROVA DITSY/CLIPTEST 200AD	018
					3	NUMERO	PARTI DI STAZIONE DI PROVA UNITEST 100 AP	018
	ITL	3.000.000.000,000	S		34	NUMERO	COMPONENTI DEL SISTEMA RADAR ARGOS 73 COME DA ELENCO DI N. 1 PAGINA	005
	USD	2.453.769,000	S		0		RICAMBI, COMPONENTI, DOCUMENTAZIONE TECNICA, ATTREZZATURE DI APPARATI NAVALI COME DA ELENCO.	005
	ITL	30.000.000,000	S		6	NUMERO	COMPONENTI DEL SISTEMA DI COMANDO E CONTROLLO IPN-10	005
	ITL	20.000.000,000	S		4	NUMERO	RICAMBI RADAR RAN 12L COME DA ELENCO	005

IMPORTAZIONE TEMPORANEA (IT-ITEX) : AUTORIZZAZIONI RILASCIATE NEL PERIODO 01/01/2000 - 31/12/2000

TAB D

PER OPERATORI

Denominazione Operatore	Cod. Val.	Ammontare	Flag Dog.	Controvalore Mid/Lire	Quantità	Unità Mia	Materiale oggetto del contratto	Ca. Rif.
ALENIA MARCONI SYSTEMS S.P.A.	ITL	10.000.000,000	S					
	FRF	5.000.000,000	S		60	NUMERO	RICAMBI PER MISSILE OTOMAT MK2	004
	ITL	25.000.000,000	S		5	NUMERO	COMPONENTI DEL SISTEMA DI COMANDO E CONTROLLO (PN-10)	005
	ITL	30.000.000,000	S		1	NUMERO	PDR DEL RADAR ARGOS 73: HIGH POWER AMPLIFIER	005
	ITL	15.000.000,000	S		3	NUMERO	COMPONENTI DEL RADAR RAN 12L	005
	ITL	30.000.000,000	S		1	NUMERO	PDR DEL SISTEMA RADAR ARGOS 73: HIGH POWER AMPLIFIER P/N 359780-A1	005
	ITL	10.000.000,000	S		0		N. 1 VDD5, N. 1 TARGHETTA PCU (RICAMBI DEL SISTEMA DI COMANDO E CONTROLLO (PN-10)	005
	USD	17.000.000,000	S		1	NUMERO	MISSILI ASPIDE	004
					1	NUMERO	CONTENITORI LUNGI PER MISSILI ASPIDE	004
					1	NUMERO	CONTENITORI CORTI PER UNITA' DI GUIDA E CONTROLLO	004
					0		STAZIONI DI COLLAUDO ACFM - UNITA' ELETTRICA	004
					0	NUMERO	STAZIONI DI COLLAUDO ACFM - UNITA' IDRAULICA	004
					0	NUMERO	STAZIONI DI COLLAUDO ACFM - UNITA' ACCESSORI	004
					0	NUMERO	STAZIONI DI PROVA 2° E 3° LIVELLO	004
					0		PARTI DI RISPETTO PER MISSILI ASPIDE	004
					0		PARTI DI RISPETTO PER STAZIONI DI COLLAUDO	004
	ASE S.P.A.	ITL	204.000.000,000	S		4	NUMERO	GENERATORI DI CORRENTE 5KW
					4	NUMERO	UNITA' DI CONTROLLO P/N GRC A4A	010
CALZONI S.P.A.	AUD	80.000,000	S	0,047	4	NUMERO	SISTEMA SNORKEL INDUZIONE ARIA TESTA FISSA (SENSORI D'ACQUA)	009
	AUD	40.000,000	N					
	ITL	70.000.000,000	S	0,045	1	NUMERO	CORPO VALVOLA A SCAFO DIS. D0482380	009
	ITL	45.000.000,000	N					
	ITL	4.800.000,000	S	0,005	1	NUMERO	SOTTOSISTEMI VALVOLE PER SOMMERSIBILI O PARTI DI ESSO	009
	ITL	4.500.000,000	N					
ELMER S.P.A.	USD	145.000,000	N	0,310	100	NUMERO	SISTEMA HF SRT-470L	011
					100	NUMERO	SISTEMA V/UHF SRT-651/N	011
	USD	1.084.799,280	S	0,313	100	NUMERO	SISTEMA HF SRT-470L	011
	USD	145.000,000	N		100	NUMERO	SISTEMA V/UHF SRT-651/N	011
FIAR-FABBRICA ITALIANA APPARECC. RADIOELETTRICHE S.P.A.	ITL	15.000.000,000	S		1	NUMERO	ROUTE CHANGE CARD OVER P/N 627101 DEL RADAR PAR P 2080	011
					1	NUMERO	ANGLE DATA RECEIVER P/N 626030 DEL RADAR PAR P 2080	011
					1	NUMERO	POWER SUPPLY P/N 621NM029 DEL RADAR PAR P 2080	011
	ITL	1.918.000.000,000	S		1	NUMERO	PROTOTIPO DEL RADAR AVIONICO MULTIMODO GRIFO-7	005
					1	NUMERO	PARTI DEL RADAR AVIONICO MULTIMODO GRIFO-7: ANTENNA MOVER	005
					1	NUMERO	ATTREZZATURE DEL RADAR AVIONICO MULTIMODO GRIFO-7: BANCO DI COLLAUDO	005
					1	NUMERO	ATTREZZATURA DEL RADAR AVIONICO MULTIMODO GRIFO-F: RADOME	005
					1	NUMERO	PARTI DEL RADAR AVIONICO MULTIMODO GRIFO-7: RECEIVER UNIT	005
	ITL	240.000.000,000	S		10	NUMERO	RICAMBI DEL RADAR AVIONICO GRIFO-F	005
	USD	13.500.000,000	S		12	NUMERO	RADAR AVIONICO MULTIMODO GRIFO-L	005
	GBP	100.000,000	S		100	NUMERO	UNITA' TRASMETTITTORE DEL RADAR PER MRCA	005
	USD	1.659.260,000	S		2	SET	ATTREZZATURE DEL RADAR AVIONICO MULTIMODO GRIFO-7	005
					4	NUMERO	ATTREZZATURE DEL RADAR AVIONICO MULTIMODO GRIFO-7	005
	USD	17.374.465,000	S		9	NUMERO	RADAR AVIONICO MULTIMODO GRIFO 7 E PARTI	005
	ITL	6.000.000.000,000	N	6,000	1.350	NUMERO	PARTI DEL RADAR AVIONICO MULTIMODO GRIFO-F	005
	ITL	28.125.900.000,000	S					
	ITL	8.430.000.000,000	S		10	NUMERO	RADAR AVIONICO MULTIMODO GRIFO F	005
	USD	10.125.000,000	S		9	NUMERO	RADAR AVIONICO MULTIMODO GRIFO-L COME DA ELENCO ALLEGATO	005
FIAT AVIO S.P.A.	USD	225.000,000	S	0,557	1	NUMERO	TURBINA PER TURBOPROPULSORE T64-P4D	002
	USD	270.247,000	N					
FINMECCANICA S.P.A.	USD	1.500.000,000	S	0,566	1	NUMERO	COMPLESSO BINATO NAVALE DA 4070 COMPATTO COMPLETO DI DOTAZIONI DI BORDO	002
	USD	287.280,000	N					
	FRF	1.388.969,000	S		20	NUMERO	SCATOLA EQUIPAGGIATA	015
					20	NUMERO	PARTI OTTICA	015
					3	NUMERO	ASSIEME TUBO INTENSIFICATORE	015

IMPORTAZIONE TEMPORANEA (IT-ITEX) : AUTORIZZAZIONI RILASCIATE NEL PERIODO 01/01/2000 - 31/12/2000

TAB D

PER OPERATORI

Denominazione Operatore	Cod. Val.	Ammontare	Flag Dog.	Controvalore Mld/Lire	Quantità	Unità Mis.	Materiale oggetto del contratto	Cat. Rif.
FINMECCANICA S.P.A.	ITL	650.000.000,000	S		15	NUMERO	ATTREZZATURE PER RADAR SCP-01	005
					2	SERIE	PARTI PROTOTIPICHE DEL RADAR SCP-01	005
	FRF	1.811.867,500	S		4	NUMERO	MECCANISMO PER VISIERA MOBILE	005
					2	NUMERO	TELECAMERA	005
					4	NUMERO	ASSIEME VISIERA MOBILE	005
					9	NUMERO	ASSIEME CHIUSURA STAGNA	005
					4	NUMERO	GOLFARO LATO SINISTRO	005
					4	NUMERO	GOLFARO LATO DESTRO	005
					4	NUMERO	ASSIEME CHIUSURA	005
	ITL	80.000.000,000	S		28	NUMERO	ATTREZZATURE PER COMPLETAMENTO DELLO SVILUPPO/PROGETTO DEL RADAR SCP-01	005
					5	NUMERO	BANCHI DI COLLAUDO PER COMPLETAMENTO DELLO SVILUPPO/PROGETTO DEL RADAR SCP-01	005
	USD	10.000,000	S		1	NUMERO	PARTI DEL RADAR APS-705/N.1 ALIGNMENT KIT RADAR	005
	FRF	3.951.601,000	S		20	NUMERO	SOTTOASSIEMI DI POD CLDP	005
	USD	155.000,000	S		500	NUMERO	PARTI DEL RADAR APS-705	005
	FRF	1.519.479,000	S		24	NUMERO	SOTTOASSIEMI DI POD CLDP	005
	FRF	18.187.498,000	S		5	NUMERO	ASSIEME SUPPORTO	005
					9	NUMERO	ASSIEME CARENATURA TCR	005
					9	NUMERO	ASSIEME CESTELLO CABLATO	005
					9	NUMERO	ALIMENTATORE PRINCIPALE CONVERTIBILE	005
					14	NUMERO	ASSIEME VALVOLA	005
					20	NUMERO	ASSIEME COPERCHIO	005
					9	NUMERO	SPORTELLINO ACCESSO SEZIONE CENTRALE	005
					9	NUMERO	ADATTATORE ELETTRICO	005
					10	NUMERO	SCATOLA RUOTA GRAUATA	005
					10	NUMERO	ASSIEME CONTENITORE SEZIONE AVANTI	005
					5	NUMERO	MECCANISMO PER VISIERA MOBILE	005
					6	NUMERO	ASSIEME RULLI	005
					4	NUMERO	ASSIEME COPERTURA LATO DESTRO	005
					4	NUMERO	ASSIEME COPERTURA LATO SINISTRO	005
					7	NUMERO	ASSIEME CARENATURA RULLIO SUPERIORE	005
					7	NUMERO	ASSIEME CARENATURA RULLIO INFERIORE	005
					4	NUMERO	TELECAMERA	005
					18	NUMERO	ASSIEME CHIUSURA ANTERIORE	005
					11	NUMERO	CARENATURA INVOLUCRO SEZIONE RULLIO	005
					36	NUMERO	ASSIEME PLASTRA CHIUSURA	005
					39	NUMERO	ASSIEME VALVOLA ESSICCAMENTO	005
					28		TAPPO PER CONTENITORE CON VALVOLA	005
					26	NUMERO	TAPPO PER COPERCHIO CON VALVOLA	005
					1	NUMERO	ASSIEME COPERCHIO ESSICCATORE	005
					1	NUMERO	ALIMENTATORE MICROPROCESSORE	005
					4	NUMERO	DEROTATORE	005
					6	NUMERO	ALIMENTATORE	005
				5	NUMERO	SUPPORTO	005	
				7	NUMERO	ASSIEME BLOCCAGGIO	005	
				5	NUMERO	CAVO 107 W07	005	
				5	NUMERO	CAVO 108 W08	005	
				4	NUMERO	CAVO 109 W09	005	
				5	NUMERO	CAVO 110 W10	005	
				5	NUMERO	CAVO 111 W11	005	
				6	NUMERO	TRECCIA DI MASSA	005	
	ITL	220.000.000,000	S		1	NUMERO	UNITÀ RADAR APS-705	005
	ITL	200.000.000,000	S		2	NUMERO	MITRAGLIA DA 7,62 MM TIPO MG 1A-A3	002
FIOCCHI MUNIZIONI S.P.A.	CHF	584.000,000	S		1	NUMERO	MACCHINA COMPLETA MANURHIN TIPO PC 530/8 PER CARICAMENTO CARTUCCE 5,56 MM NATO	018
LABEN S.P.A.	ITL	1.440.000.000,000	N	1,440	5	NUMERO	UNITA' ELETTRONICHE MOD EPRM PER SATELLITI	011

IMPORTAZIONE TEMPORANEA (IT-ITEX) : AUTORIZZAZIONI RILASCIATE NEL PERIODO 01/01/2000 - 31/12/2000

TAB.D

PER OPERATORI

Denominazione Operatore	Cod. Val.	Ammontare	Flag Dog.	Controvalore Mld/Lire	Quantità	Unità Mls.	Materiale oggetto del contratto	Cat. Ric.			
LABEN S.P.A.	ITL	3.039.090.000,000	S		6	NUMERO	UNITA' ELETTRONICA MOD.SECRM TIPO MCRM PER SATELLITI	011			
					6	NUMERO	UNITA' ELETTRONICA MOD.SEG TIPO MG-HR PER SATELLITI	011			
					2	NUMERO	SISTEMI AUTOMATICI PER ELABORAZIONE INFORMAZIONI, PERIFERICHE, ACCESSORI TIPO SECRM E TIPO SEG	011			
LITTON ITALIA S.P.A.	ITL	680.255.000,000	S		100	NUMERO	DOCUMENTAZIONE TECNICA PER UNITA' ELETTRONICHE SECRM E SEG PER SATELLITI	024			
					1	NUMERO	UNITA' ELETTRONICA MOD.SEG TIPO MG-HR PER SATELLITI	011			
M.I.D. S.P.A.	AUD	6.084.000,000	S	2,000	390	NUMERO	PARTI DEL SOTTOSISTEMA DI RIFERIMENTO ED ASSETTO LISA 2000A	010			
MARCONI MOBILE S.P.A. GIA' MARCONI COMM. S.P.A.	ITL	1.000.000.000,000	S		1	NUMERO	IFF REPLAY LAB	011			
					50	NUMERO	CONTROL MODULE	011			
					50	NUMERO	MOUNTING FRAME	011			
					50	NUMERO	DISPLAY SET	011			
					50	NUMERO	MICROPROCESSOR UNIT	011			
					50	NUMERO	REMOTE CONTROL UNIT	011			
					50	NUMERO	POWER SUPPLY	011			
					50	NUMERO	BASE BAND SUBSYSTEM	011			
					50	NUMERO	MECHANICAL SUBSYSTEM	011			
					50	NUMERO	RADIO INTERFACE	011			
					50	NUMERO	CLOCK EXTR.	011			
					50	NUMERO	LINE INTERFACE	011			
					50	NUMERO	EOW INTERFACE	011			
					MICROTECNICA S.P.A.	USD	1.500.000,000	S		140	NUMERO
PIAGGIO AERO INDUSTRIES S.P.A.	GBP	994,000	S		2	NUMERO	TURBOMOTORE GEM MK1004	010			
					500	NUMERO	TURBOMOTORE GEM MK1004	010			
	GBP	9.200,000	S		2	NUMERO	TURBOGETTO VIPER MK632-43	010			
					8	NUMERO	TURBOGETTO VIPER MK632-43 (ALBERO)	010			
					200	NUMERO	TURBOGETTO VIPER MK632-43	010			
					200	NUMERO	TURBOGETTO VIPER MK632-43	010			
					39	NUMERO	TURBOMOTORE GEM MK1004	010			
PROGRES S.R.L.	ITL	20.000.000.000,000	S		200	NUMERO	IMPIANTO DI CONDIZIONAMENTO E RAFFREDDAMENTO APPARECCHIATURE RADAR	005			
					200	NUMERO	IMPIANTO DI CONDIZIONAMENTO E RAFFREDDAMENTO APPARECCHIATURE RADAR	005			
					200	NUMERO	IMPIANTO DI CONDIZIONAMENTO E RAFFREDDAMENTO APPARECCHIATURE RADAR	005			
					200	NUMERO	IMPIANTO DI CONDIZIONAMENTO E RAFFREDDAMENTO APPARECCHIATURE RADAR	005			
					200	NUMERO	RIMORCHI APPPOSITAMENTE PROGETTATI PER TRASPORTO SISTEMI D'ARMA	006			
					1.000	NUMERO	APPARECCHIATURE PER L'IDENTIFICAZIONE E L'AUTENTICAZIONE	011			
					2.000	NUMERO	SISTEMI ELETTRONICI PER LA DIREZIONE DEL TIRO	011			
SECONDO MONA S.P.A.	GBP	105.000,000	N	0,338	50	NUMERO	ELETTROPOMPA COMBUSTIBILE P/N SM2265	010			
SELIN SISTEMI S.P.A.	ITL	4.200.000.000,000	S		50	NUMERO	GRUPPI CONVERTITORI DI FREQUENZA	006			
					50	NUMERO	MOTORI E GENERATORI PER MOVIMENTI D'ARMA	006			
	ITL	4.200.000.000,000	S		50	NUMERO	MOTORI E GENERATORI UTILIZZATI NEI MOVIMENTI D'ARMA	006			
					50	NUMERO	GRUPPI CONVERTITORI DI FREQUENZA	006			
					9.000	NUMERO	SISTEMI RADAR MRCS-403, MARS 402 E G.C.A.	005			
VITROCISET S.P.A.	USD	2.500.000,000	N	5,344	9.000	NUMERO	SISTEMI RADAR MRCS-403, MARS 402 E G.C.A.	005			
	ITL	84.000.000.000,000	S	1,000	1	NUMERO	BATTERIA HAWK, PDR E COMPONENTISTICA ELETTRONICA, DOCUMENTAZIONE COSTRUTTIVA ED OPERATIVA	005			
					1	NUMERO	COMPONENTI PER T.B.I.	004			
					1	NUMERO	APPARATI DI TEST PER T.B.I.	004			
					15	NUMERO	PRESETTER DA AEROMOBILE PER SILURI LEGGERI A244/S	004			
WHITEHEAD ALENIA SISTEMI SUBACQUEI S.P.A. (WASS)	ITL	150.000.000,000	S	0,515	15	NUMERO	COMPONENTI SILURO LEGGERO A244/S (ALBERO ELICA)	004			
					514.500.000,000	N		7	NUMERO	COMPONENTI PER T.B.I.	004
					600.000,000			S		1	NUMERO

IMPORTAZIONE TEMPORANEA (IT-ITEX) : AUTORIZZAZIONI RILASCIATE NEL PERIODO 01/01/2000 - 31/12/2000

TAB D

PER OPERATORI

Denominazione Operatore	Cod. Val	Ammontare	Flag Dog	Controvalore Mld/Lire	Quantità	Unità Mls	Materiale oggetto del contratto	Cat. Rif.
		<b>Totale Mld/Lire</b>		<b>Totale EURO</b>				
Totale Autorizzazioni :	93	86,813		44.835.357,967				
di cui relativi ai Programmi Cooperazione :		0,000			0,000	(pari a 0,00 %)		
Totale ai Fini Doganali :		988,291		510.409.791,411				
di cui relativi ai Programmi Cooperazione :		0,000			0,000	(pari a 0,00 %)		

IMPORTAZIONE TEMPORANEA (IT-ITEX) : AUTORIZZAZIONI RILASCIATE NEL PERIODO 01/01/2000 - 31/12/2000  
PER OPERATORI

TAB D

Totals parziali per tipo valuta :

AUD	40.000,000
GBP	105.000,000
ITL	21.007.500.000,000
USD	31.857.527,000



**IMPORTAZIONE TEMPORANEA (IT-ITEX) : AUTORIZZAZIONI RILASCIATE NEL PERIODO  
RIEPILOGO PER OPERATORI**

01/01/2000 - 31/12/2000

TAB.D1

Descrizione Ditta	Totale autorizzazioni	Totale valore (MLD/Lire)	Totale valore (EURO)
AEREA S.P.A.	4	0,000	0,000
AERMACCHI S.P.A.	12	68,334	35.291.702,046
AGUSTA S.P.A.	2	0,000	0,000
AELCO S.P.A.	1	0,000	0,000
ALENIA MARCONI SYSTEMS S.P.A.	23	0,000	0,000
ASE S.P.A.	1	0,000	0,000
CALZONI S.P.A.	3	0,097	49.924,856
ELMER S.P.A.	2	0,623	321.744,207
FIAR-FABBRICA ITALIANA APPARECC. RADIOELETTRICHE S.P.A.	10	6,000	3.098.741,395
FIAT AVIO S.P.A.	1	0,557	287.636,142
FINMECCANICA S.P.A.	12	0,566	292.152,842
FIOCCHI MUNIZIONI S.P.A.	1	0,000	0,000
LABEN S.P.A.	3	1,440	743.697,935
LITTON ITALIA S.P.A.	1	2,000	1.032.913,798
M.I.D. S.P.A.	1	0,000	0,000
MARCONI MOBILE S.P.A. GIA' MARCONI COMM. S.P.A.	1	0,000	0,000
MICROTECNICA S.P.A.	1	0,000	0,000
PIAGGIO AERO INDUSTRIES S.P.A.	4	0,000	0,000
PROGRES S.R.L.	1	0,000	0,000
SECONDO MONA S.P.A.	1	0,338	174.667,004
SELIN SISTEMI S.P.A.	2	0,000	0,000
VITROCISSET S.P.A.	2	6,344	3.276.460,669
WHITEHEAD ALENIA SISTEMI SUBACQUEI S.P.A. (WASS)	4	0,515	265.717,075
<b>Totale :</b>	<b>93</b>	<b>86,813</b>	<b>44.835.357,967</b>
<b>di cui relativi ai Programmi Cooperazione :</b>		<b>0,000</b>	<b>0,000 (pari a 0,00 %)</b>
<b>Totale ai Fini Doganali :</b>		<b>988,291</b>	<b>510.409.791,411</b>
<b>di cui relativi ai Programmi Cooperazione :</b>		<b>0,000</b>	<b>0,000 (pari a 0,00 %)</b>

IMPORTAZIONE TEMPORANEA (IT-ITEX) : AUTORIZZAZIONI RILASCIATE NEL PERIODO

01/01/2000 - 31/12/2000

TAB.DI

RIEPILOGO PER PAESE

Area Geografica	Paese di provenienza	Totale autorizzazioni	Totale valore (MLD/Lire)	Totale valore (EURO)
AFRICA CENTRO-MERIDIONALE	ZAMBIA	1	6,120	3.160.948,628
	GHANA	1	6,024	3.111.020,157
-----		2	12,144	6.271.968,785
AFRICA SETT.-VIC.M.O.	TUNISIA	1	10,000	5.164.568,991
	BAHRAIN	1	0,566	292.152,842
	EMIRATI ARABI UNITI	2	0,004	1.807,599
	ISRAELE	1	0,000	0,000
-----		5	10,569	5.458.529,432
AMERICA CENTRO-MERIDIONALE	BRASILE	10	7,390	3.816.360,580
	PERU	1	6,413	3.312.004,524
	ECUADOR	3	0,000	0,000
	VENEZUELA	1	0,000	0,000
-----		15	13,802	7.128.365,104
AMERICA SETTENTRIONALE	STATI UNITI D'AMERICA	2	0,000	0,000
	-----	2	0,000	0,000
ESTREMO ORIENTE	SINGAPORE	4	18,365	9.484.813,585
	FILIPPINE	1	12,272	6.338.140,858
	MALAYSIA	1	12,048	6.222.040,315
	THAILANDIA	1	0,557	287.636,142
	INDIA	2	0,515	265.717,075
	CINA	1	0,000	0,000
	PAKISTAN	4	0,000	0,000
-----		14	43,757	22.598.347,974
EUROPA OCCIDENTALE	FRANCIA	10	1,440	743.697,935
	GRAN BRETAGNA	7	0,648	334.747,223
	OLANDA	2	0,050	25.564,617
	AUSTRIA	1	0,000	0,000
	BELGIO	5	0,000	0,000
	SVIZZERA	1	0,000	0,000
	GERMANIA	5	0,000	0,000
	GRECIA	2	0,000	0,000
	SPAGNA	10	0,000	0,000
	NORVEGIA	2	0,000	0,000
	SVEZIA	1	0,000	0,000
	-----	46	2,138	1.104.009,774
EUROPA ORIENTALE	REPUBBLICA CECA	2	0,000	0,000
	SLOVACCHIA	1	0,000	0,000

IMPORTAZIONE TEMPORANEA (IT-ITEX) : AUTORIZZAZIONI RILASCIATE NEL PERIODO

01/01/2000 - 31/12/2000

TAB D2

RIEPILOGO PER PAESE

Area Geografica	Paese di provenienza	Totale autorizzazioni	Totale valore (MLD/Lire)	Totale valore (EURO)
		3	0,000	0,000
OCEANIA	AUSTRALIA	3	2,360	1.218.938,025
	NUOVA ZELANDA	1	1,043	538.741,973
		4	3,403	1.757.679,998
	PAESI NATO	2	1,000	516.456,899
		2	1,000	516.456,899
	<b>Totale :</b>	<b>93</b>	<b>86,813</b>	<b>44.835.357,967</b>
	di cui relativi ai Programmi Cooperazione :		0,000	0,000 (pari a 0,00 %)
	<b>Totale ai Fini Doganali :</b>		<b>988,291</b>	<b>510.409.791,411</b>
	di cui relativi ai Programmi Cooperazione :		0,000	0,000 (pari a 0,00 %)

**IMPORTAZIONE TEMPORANEA (IT-ITEX) : AUTORIZZAZIONI RILASCIATE NEL PERIODO 01/01/2000 - 31/12/2000**  
**RIEPILOGO PER PAESE**

TAB D2

Area Geografica	Paese di provenienza	Totale autorizzazioni	Totale valore (MLD/Lire)	Totale valore (EURO)
N.A.T.O.	BELGIO	5	0,000	0,000
	FRANCIA	10	1,440	743.697,935
	GERMANIA	5	0,000	0,000
	GRAN BRETAGNA	7	0,648	334.747,223
	GRECIA	2	0,000	0,000
	NORVEGIA	2	0,000	0,000
	OLANDA	2	0,050	25.564,617
	PAESI NATO	2	1,000	516.456,899
	SPAGNA	10	0,000	0,000
	STATI UNITI D'AMERICA	2	0,000	0,000
	<b>Totale :</b>	<b>47</b>	<b>3,138</b>	<b>1.620.466,673</b>
	di cui relativi ai Programmi Cooperazione :		0,000	0,000 (pari a 0,00 %)
	<b>Totale ai Fini Doganali :</b>		<b>136,908</b>	<b>70.707.196,397</b>
	di cui relativi ai Programmi Cooperazione :		0,000	0,000 (pari a 0,00 %)

ESPORTAZIONI : PROROGHE DI AUTORIZZAZIONI RILASCIATE NEL PERIODO 01/01/2000 - 31/12/2000  
RIEPILOGO PER OPERATORI

TAB H

Denominazione Operatore	Tipo Operazione	Cod. Val.	Ammontare	Flag Dog.	Controvalore Md/Lire	Cat. Rif.
AERMACCHI S.P.A.	PEX	USD	1.960.616,260	N	3,994	007
		USD	28.267,970	N		
	PEX	USD	264.146,890	N	0,539	010
	PEX	ITL	705.093.000,000	N	0,705	010
	PEX	ITL	209.707.251,000	N	0,210	007
						007
	PEX	USD	2.780.018,880	N	6,174	010
	PEX	USD	2.846.373,690	N	6,489	007
		USD	23.169,000	N		
		ITL	700.000.000,000	S		010
AGUSTA S.P.A.	PETID	ITL				010
ALENIA ELSAG SISTEMI NAVALI S.P.A.	PEX	USD	39.586,460	N	0,076	011
						011
ALENIA MARCONI SYSTEMS S.P.A.	PEX	ITL	65.885.153.604,000	N	65,985	009
		ITL	100.000.000,000	N		
	PETID	FRF	1.285.350,000	S		004
						004
						004
	PETID	ITL	1.114.650.000,000	S		004
	PEX	USD	108.455,000	N	0,221	009
		USD	70.710,000	S		
	PEX	ITL	648.841.739,000	N	0,649	005
		ITL	100.000.000,000	S		005
COS.MO.S. S.P.A. - COSTRUZIONI MOTOSCAFI SOTTOMARINI	PEX	ITL	590.803.000,000	N	0,591	011
	PEX	USD	23.785.730,000	N	50,845	009
						009
						009
						009
						009
						009
						009
						009
						009
ELETTRONICA S.P.A.	PEX	USD	626.095,000	N	1,281	011
	PEX	ITL	15.800.000,000	N	0,016	011
	PEX	ITL	59.690.000,000	N	0,060	011
ELMER S.P.A.	PEX	ITL	6.994.090.000,000	N	6,994	011
FIAR-FABBRICA ITALIANA APPARECC. RADIOELETTRICHE S.P.A.	PETID	ITL	1.850.000.000,000	N	1,850	005
						005
						005
	PETID	USD	332.746,000	S		005
						005
						005
	PEX	ITL	780.000.000,000	S		007
	PETID	ITL	120.470.000,000	S		005
	PEX	USD	29.663.959,000	N	56,814	007
	PEX	ITL	49.412.640,000	N	0,049	002
FIAT AVIO S.P.A. FINMECCANICA S.P.A.	PEX	ITL	55.000.000.000,000	N	55,000	018
		ITL	1.000.000.000,000	S		018
						018
	PEX	CAD	88.489,870	N	0,130	002
	PEX	ITL	37.407.770,000	N	0,037	002
	PEX	ITL	270.168.500,000	N	0,270	002
	PEX	DEM	90.940,970	N	0,090	002
		DEM	40.000,000	S		002
	PEX	ITL	168.344.000,000	S		010

ESPORTAZIONI : PROROGHE DI AUTORIZZAZIONI RILASCIATE NEL PERIODO 01/01/2000 - 31/12/2000  
RIEPILOGO PER OPERATORI

TAB H

Denominazione Operatore	Tipo Operazione	Cod. Val.	Importo	Flag Dog.	Controvalore Mld/Lire	Cat. Rif.
FINMECCANICA S.P.A.	PEX	ITL	151.311.490,000	N	0,151	
	PETID	DEM	1.131.196,000	S		005
	PEX	DEM	134.969,960	N	0,134	002
						002
	PETID	FRF	1.363.687,708	S		005
	PETID	ITL	826.000.000,000	S		005
						005
	PEX	ITL	5.000.000.000,000	N	61,010	011
		ITL	55.458.058.600,000	N		
		ITL	351.000.000,000	N		
		ITL	200.000.000,000	N		
		TRL	250.000.000,000	N		
	PEX	ITL	124.272.500,000	N	0,124	002
	PETID	ITL	160.000.000,000	S		005
I.D.S. INGEGNERIA DEI SISTEMI S.P.A.	PEX	USD	100.000,000	S		024
						024
LITTON ITALIA S.P.A.	PEX	DEM	2.803.840,000	N	11,822	010
MARCONI MOBILE S.P.A. GIA' MARCONI COMM. S.P.A.	ITL		9.045.913.716,000	N		
	PETID	ITL	153.500.000,000	S		011
						011
					011	
METEOR COSTRUZIONI AERONAUTICHE ED ELETTRONICHE S.P.A.	PETID	GRD	2.166.805.789,240	N	12,390	007
		ITL	51.778.312.000,000	S		
	PETID	ITL	2.177.590.000,000	S	1,700	007
		ITL	1.700.105.920,000	N		
MICROTECNICA S.P.A.	PEX	DEM	1.000.000,000	N	10,946	007
		GBP	300.000,000	N		
		ITL	9.000.000.000,000	N		
	PEX	ITL	10.000.000.000,000	N	10,000	010
OERLIKON-CONTRAVES S.P.A.	PETID	CHF	1.750.000,000	S		018
	PETID	ITL	100.000.000,000	S		005
	PEX	CHF	157.024,800	N	0,195	009
		CHF	320.000,000	S		
	PETID	CHF	1.657.032,650	S		009
						009
						004
	PEX	CHF	1.354.311,850	S	0,263	005
		CHF	11.403,600	N		005
		CHF	200.000,000	N		
PEX	ITL	52.774.120,000	N	0,053	005	
PETID	CHF	18.667,000	S		005	
PEX	CHF	2.063.457,650	S	0,680	005	
	CHF	342.900,000	N			
	CHF	205.680,000	N			
PETID	CHF	10.000,000	N	0,012	024	
OFFICINE GALILEO S.P.A.	PETID	DEM	1.611.900,000	N	1,596	005
OTO MELARA S.P.A.	PEX	USD	1.672.650,000	S		002
						002
SLAI MARCHETTI S.R.L.	PEX	USD	274.009,590	N	0,609	010
SICAMB S.P.A.	PEX	USD	433.742,940	N	0,963	010
SIMMEL DIFESA S.P.A.	PEX	ITL	2.505.000.000,000	N	2,505	003

**ESPORTAZIONI : PROROGHE DI AUTORIZZAZIONI RILASCIATE NEL PERIODO 01/01/2000 - 31/12/2000**  
**RIEPILOGO PER OPERATORI**

TAB H

Denominazione Operatore	Type Operazione	Cod. Val	Ammontare	Flag Dog.	Controvalore Mld/Lire	Cat. Rif.
			Totale Mld/Lire		Totale EURO	
Totale Autorizzazioni :	61		374,220		193.268.389,269	
di cui relativi ai Programmi Cooperazione :			33,473		17.287.209,125 (pari a 8,94 %)	
Totale ai Fini Doganali :			74,858		38.660.945,792	
di cui relativi ai Programmi Cooperazione :			0,826		426.593,399 (pari a 1,10 %)	

ESPORTAZIONI : PROROGHE DI AUTORIZZAZIONI RILASCIATE NEL PERIODO  
RIEPILOGO PER OPERATORI

01/01/2000 - 31/12/2000

TAB H

Totalli parziali per tipo valuta:

CAD	88.489,870
CHF	926.928,400
DEM	5.641.650,930
GBP	300.000,000
GRD	2.166.805.789,240
ITL	226.004.603.850,000
TRL	250.000.000,000
USD	62.834.170,680



IMPORTAZIONI : PROROGHE DI AUTORIZZAZIONI RILASCIATE NEL PERIODO 01/01/2000 - 31/12/2000

TAB K

RIEPILOGO PER OPERATORI

Denominazione Operatore	Tipo Operazione	Cod. Val	Ammontare	Flag Dog	Controvalore Mdd/Lire	Cat. Rif.
AEREA S.P.A.	PITEX	BEF	19.464.800,000	S	0,000	010
AERMACCHI S.P.A.	PITEX	ITL	22.500.000.000,000	S	0,000	010
AGUSTA S.P.A.	PIT	USD	5.750.000,000	S	0,000	010
ALenia MARCONI SYSTEMS S.P.A.	PITEX	CHF	20.898.500,000	S	0,000	004
						004
						004
	PITEX	CHF	18.860.000,000	S	0,000	004
						004
						004
	PITEX	INR	3.500.000,000	S	0,000	011
	PITEX	ITL	4.875.000.000,000	S	0,000	009
						004
	PITEX	INR	73.487.600,000	S	0,000	009
	PITEX	USD	13.040.000,000	S	0,000	004
	PITEX	USD	13.400.000,000	S	0,000	009
						004
	PITEX	USD	10.000.000,000	S	0,000	004
	PITEX	INR	2.700.000,000	S	0,000	011
	PIT	CHF	20.980.000,000	S	0,000	004
CONTRAVES ITALIANA S.P.A.	PIT	CHF	1.925.179,290	S	0,000	009
ELETTRONICA S.P.A.	PITEX	ITL	7.955.000.000,000	S	0,000	011
	PITEX	ITL	9.987.000.000,000	S	0,000	011
						011
	PITEX	ITL	13.546.000.000,000	S	0,000	011
	PITEX	ITL	6.846.536.280,000	S	0,000	011
ESPLODENTI SABINO S.R.L.	PID	USD	2.248.506,000	N	4,993	004
	PID	USD	1.783.636,000	S	0,000	003
FIAR-FABBRICA ITALIANA APPARECC. RADIOELETTRICHE S.P.A.	PITEX	GBP	22.671.854,170	S	0,000	010
	PITEX	ITL	2.910.500.000,000	S	0,000	005
FINMECCANICA S.P.A.	PID	USD	1.672.650,000	S	0,000	002
	PITEX	ITL	155.000.000,000	S	0,000	005
IVECO FIAT S.P.A.	PID	ITL	200.000.000,000	S	0,000	006
LITTON ITALIA S.P.A.	PIT	CHF	1.027.300,000	S	0,000	010
	PITEX	DEM	1.290.000,000	S	0,000	006
	PIT	CHF	3.666.277,000	S	0,000	010
OERLIKON-CONTRAVES S.P.A.	PITEX	CHF	6.000.000,000	S	0,000	005

IMPORTAZIONI : PROROGHE DI AUTORIZZAZIONI RILASCIATE NEL PERIODO 01/01/2000 - 31/12/2000

TAB K

RIEPILOGO PER OPERATORI

Denominazione Operatore	Tipo Operazione	Cod. Val.	Importo	Flag Dog.	Controvalore Mid/Lire	Cat. Rif.	
OERLIKON-CONTRAVES S.P.A.	PID	USD	67.000,000	N	0,149	005	
	PID	FRF	1.052.100,000	N	0,311	005	
	PITEX	CHF	791.863,000	S	0,000	005	
	PITEX	CHF	26.344.268,910	S	0,000	009	
						003	
						004	
	PITEX	CHF	2.000.000,000	N	2,560	005	
	PIT	CHF	1.500.000,000	S	0,000	009	
	PITEX	CHF	1.997.250,000	S	0,000	005	
	PIT	CHF	9.827.500,000	S	0,000	009	
	PIT	CHF	1.496.225,000	S	0,000	009	
	PIT	CHF	2.635.112,000	S	0,000	009	
	SECONDO MONA S.P.A.	PITEX	GBP	158.300,000	S	0,000	010
		PITEX	GBP	30.000,000	S	0,000	010
SICAMB S.P.A.	PITEX	USD	100.000,000	S	0,000	010	
VITROCISSET S.P.A.	PITEX	ITL	7.322.451.388,000	N	7,322	009	
		ITL	1.742.084.992,000	S			
	PITEX	USD	77.574.181,250	N	148,211	009	
WHITEHEAD ALENIA SISTEMI SUBACQUEI S.P.A. (WASS)	PITEX	ITL	20.000.000,000	S	0,000	004	
	PID	ITL	20.000.000,000	S	0,000	004	
		Totale Mid/Lire			Totale EURO		
Totale Autorizzazioni :	46	163,546			84.464.489,956		
di cui relativi ai Programmi Cooperazione :		0,000			0,000 (pari a 0,00 %)		
		Totale ai Fini Doganali :			390,876	201.870.618,524	
di cui relativi ai Programmi Cooperazione :		72,078			37.225.280,140 (pari a 18,44 %)		

IMPORTAZIONI : PROROGHE DI AUTORIZZAZIONI RILASCIATE NEL PERIODO  
RIEPILOGO PER OPERATORI

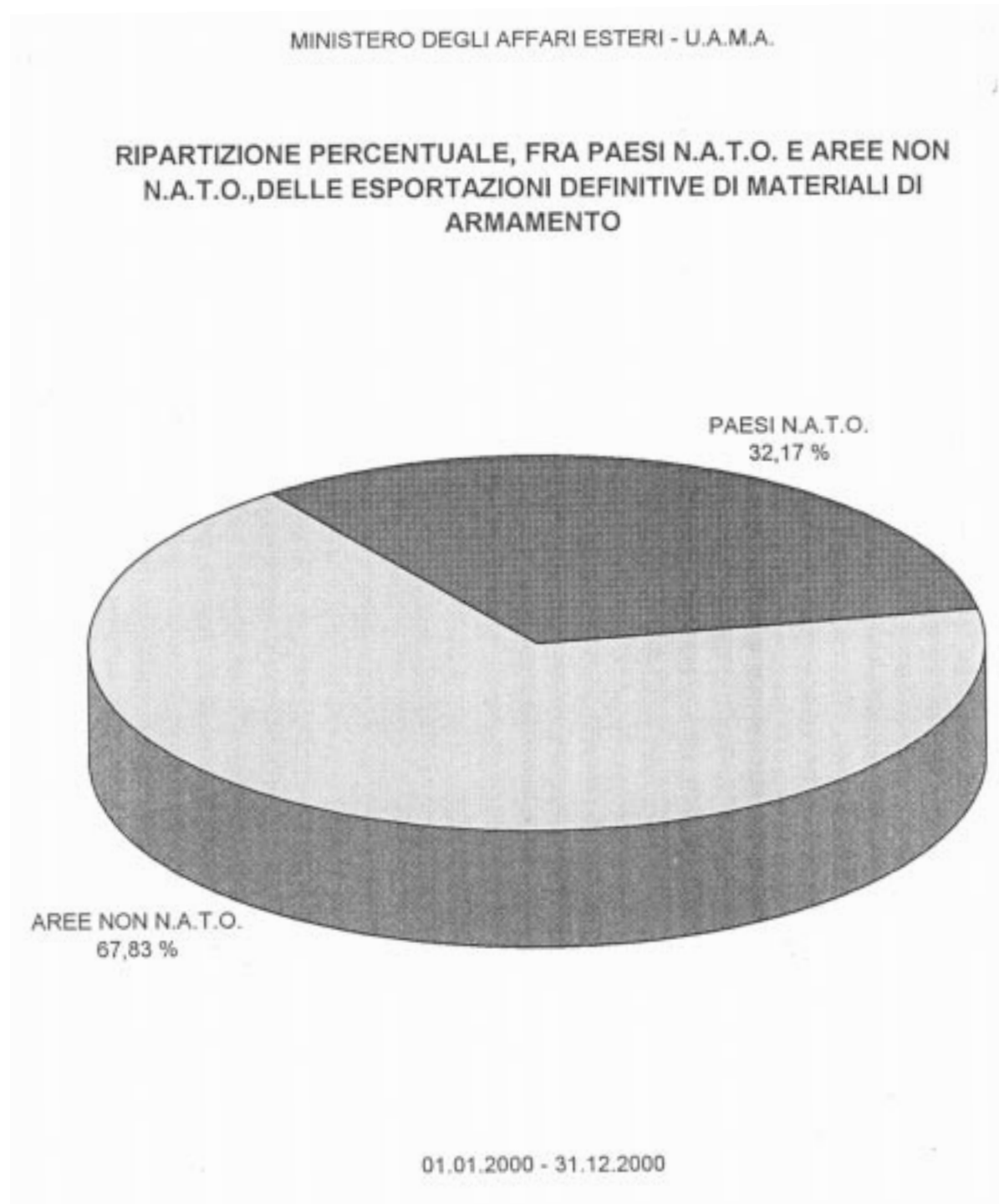
01/01/2000 - 31/12/2000

-TAB K

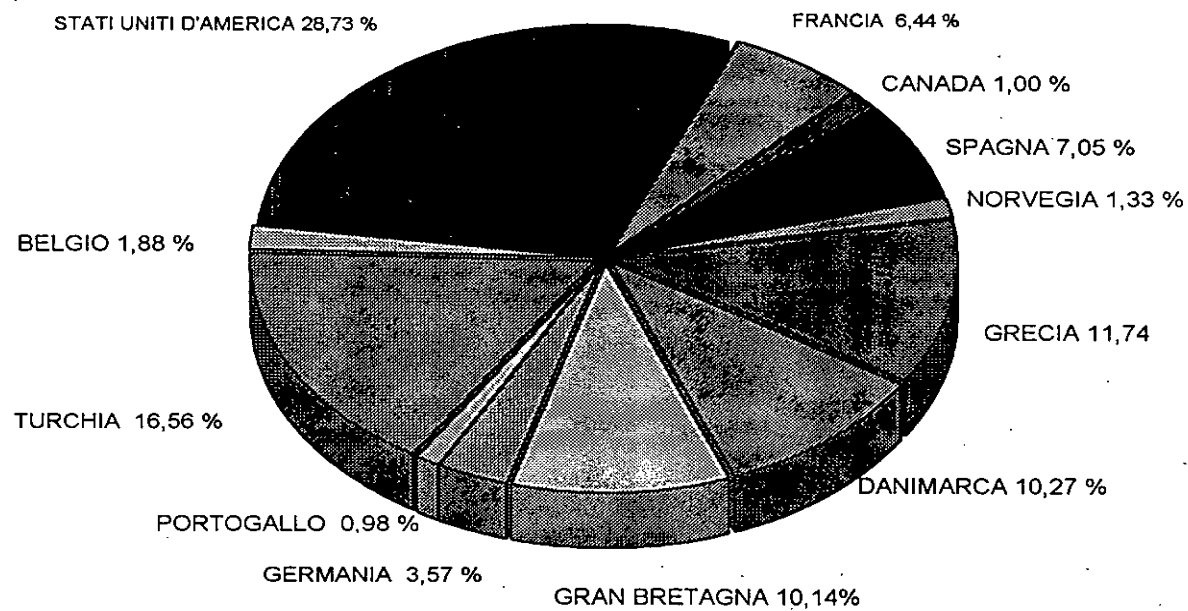
Totali parziali per tipo valuta :

CHF	2.000.000,000
FRF	1.052.100,000
ITL	7.322.451.368,000
USD	79.889.687,250

GRAFICO I

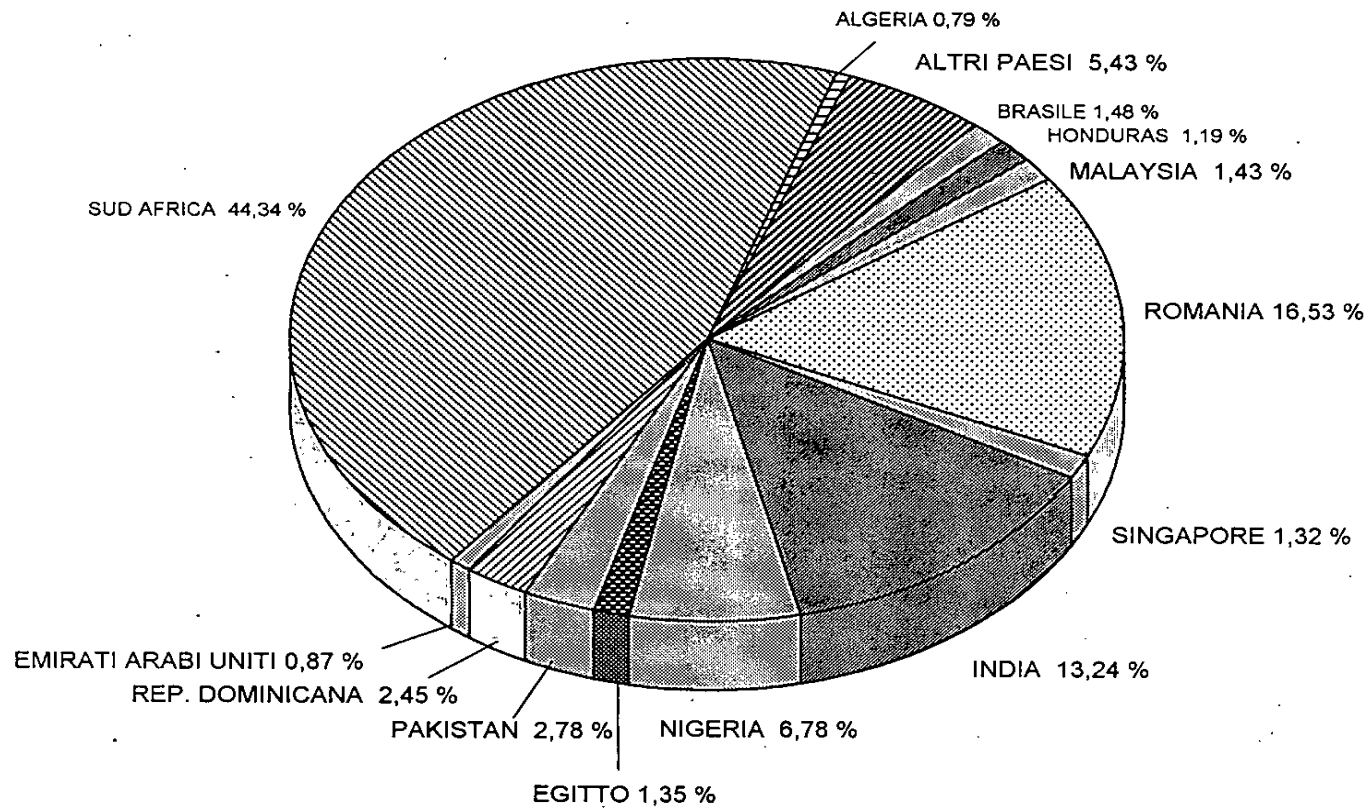


**RIPARTIZIONE PERCENTUALE, IN AMBITO N.A.T.O., DELLE ESPORTAZIONI DEFINITIVE DI MATERIALI DI ARMAMENTO**



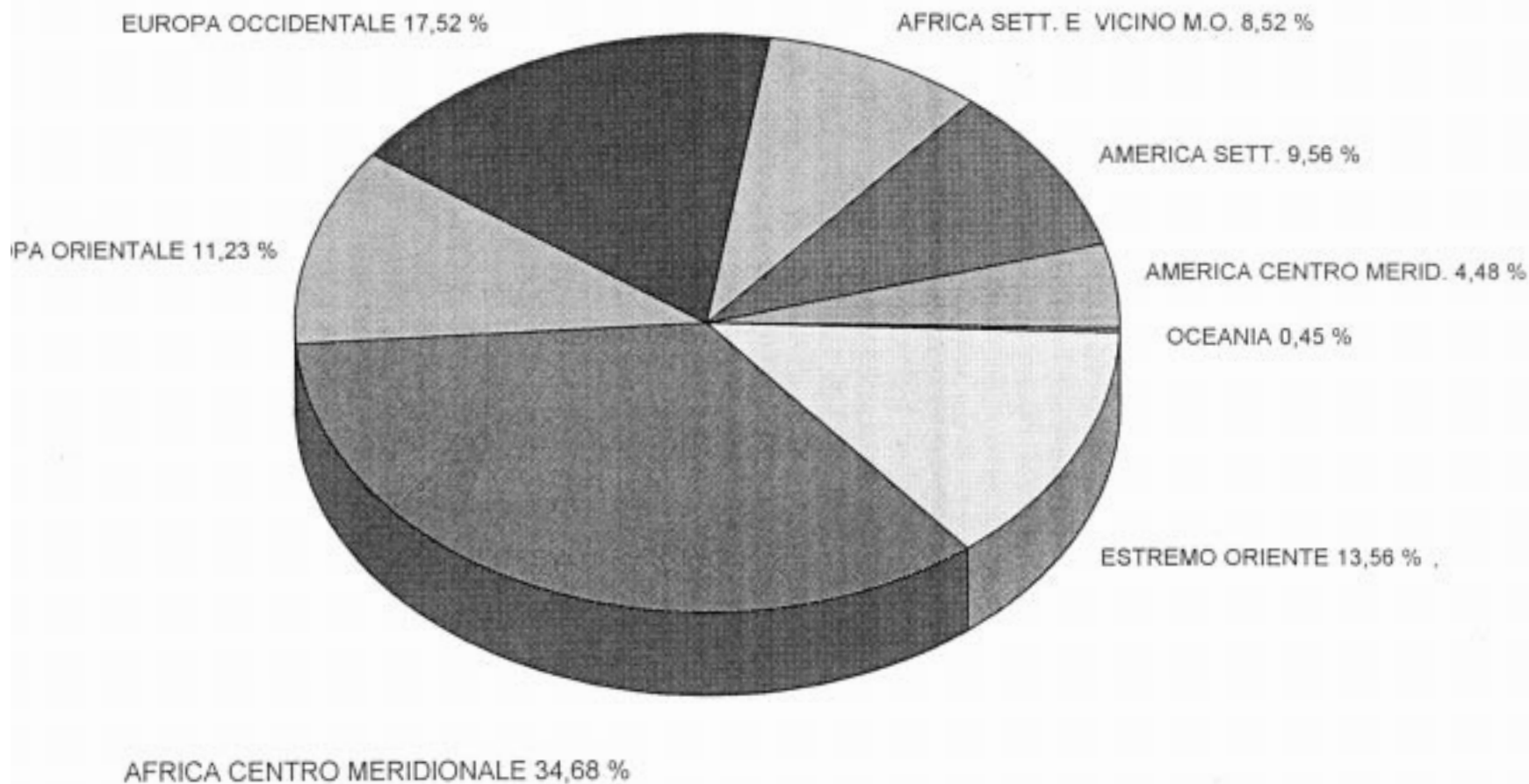
01.01.2000 - 31.12.2000

**RIPARTIZIONE PERCENTUALE, TRA I PAESI NON N.A.T.O, DELLE ESPORTAZIONI DEFINITIVE DI MATERIALI DI ARMAMENTO**




01.01.2000 - 31.12.2000

RIPARTIZIONE PERCENTUALE, PER AREE GEOGRAFICHE, DELLE ESPORTAZIONI DEFINITIVE DI MATERIALI DI ARMAMENTO



01.01.2000 - 31.12.2000

RIPARTIZIONE DEL NUMERO DELLE ESPORTAZIONI DEFINITIVE PER VALORE INDIVIDUALE  
ANNO 2000





**ALLEGATO "B"**

**Relazione del Ministero della difesa**



# Ministero della Difesa

GABINETTO DEL MINISTRO

Prot. n° 2/ 108SZ /12-7-1/2001

Roma, 20 FEB. 2001

Allegati: 1

OGGETTO: Legge 185/90. Relazione al Parlamento per l'anno 2000.

A: - PRESIDENZA DEL CONSIGLIO DEI MINISTRI  
U.C.P.M.A.  
Via del Corso, 184

ROMA

Rif. f.n. UCM/UMA/1/32/O/F.10 del 29.1.2001

In merito a quanto richiesto con il foglio in riferimento, si inviano in allegato, le tabelle V-X-Y-Z riguardanti i dati analitici di competenza e corredate da una sintetica descrizione dell'attività svolta, necessarie per la relazione al Parlamento di cui in oggetto.

IL CAPO DI GABINETTO  
Amm. Sq. Giampaolo DI PAOLA

## MINISTERO DELLA DIFESA STATO MAGGIORE DELLA DIFESA

### Oggetto: Sintesi delle operazioni autorizzate dalla Difesa in applicazione della legge 185/90.

Il Ministero della Difesa, in applicazione della legge 185/90, svolge le seguenti attività:

- rilascio del parere di competenza al Ministero degli Affari Esteri ai fini delle autorizzazioni per il prosieguo delle trattative contrattuali verso Paesi Terzi (**articolo 9 comma 2**);
- rilascio delle autorizzazioni alle trattative contrattuali verso Paesi NATO-UEO e Paesi con i quali siano state stipulate apposite intese intergovernative per la cooperazione nello specifico settore (**articolo 9 comma 4**);
- rilascio del nulla-osta, in prosecuzione di autorizzazioni precedentemente concesse, per le operazioni di cui all'**articolo 9 comma 5** che essenzialmente riguardano:
  - temporanea e/o definitiva esportazione ed importazione di ricambi, componenti, attrezzature per la riparazione e la manutenzione e servizi;
  - temporanea e/o definitiva esportazione di prodotti da restituire ai costruttori per difetti, inidoneità e simili;
  - temporanea esportazione di materiali per esibizioni, mostre, dimostrazioni tecniche e prove di valutazione;
- rilascio del nulla-osta per la prestazione di servizi per l'addestramento e manutenzione in prosecuzione di rapporti legittimamente autorizzati (**articolo 2 comma 6**);
- partecipazione al Comitato Consultivo istituito ai sensi dell'articolo 7 presso il Ministero degli Affari Esteri.

Nel corso del 2000, a fronte delle 1642 richieste pervenute, l'attività si è ripartita secondo le percentuali, di massima, indicate di seguito:

- 35%, in applicazione dell'articolo 9 comma 2;
- 28%, in applicazione dell'articolo 9 comma 4;
- 34%, in applicazione dell'articolo 9 comma 5;
- 3%, in applicazione dell'articolo 2 comma 6.

In particolare, per quanto riguarda i nulla-osta rilasciati ai sensi dell'articolo 2 comma 6, si rinvia alla "Tabella V" in annesso per gli elementi di dettaglio.

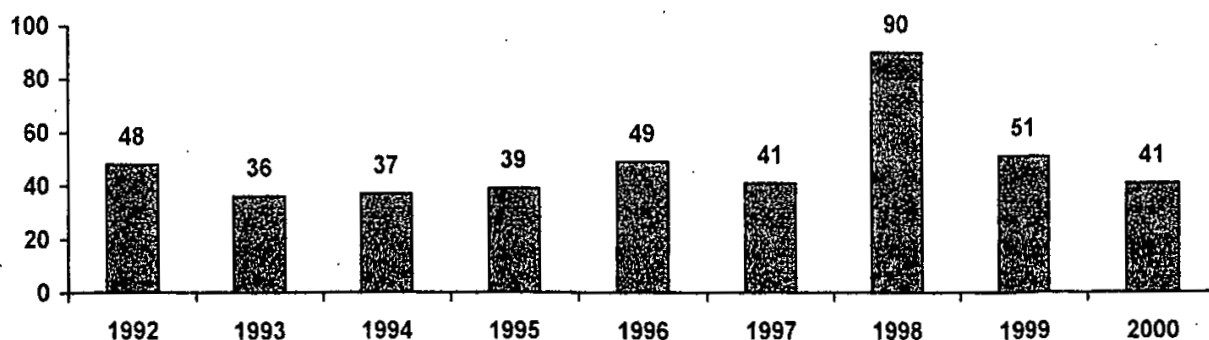
Detta tabella evidenzia una leggera diminuzione del numero delle istanze rispetto all'anno precedente. Per una visione d'insieme, si rimanda al sottostante grafico riflettente il numero delle istanze autorizzate nel periodo 1992-2000.

Le prestazioni di servizi sono risultate suddivise come segue:

- ventotto, per assistenza tecnica per l'impiego di materiali precedentemente esportati;
- sedici, per corsi di addestramento per la manutenzione;
- undici, per verifiche di funzionalità tecnica, prove e collaudi.

Le relative richieste, in alcuni casi, hanno riguardato più tipologie e, pertanto, non vi è corrispondenza numerica fra di esse.

**grafico riportante i nulla-osta concessi negli anni 1992-2000**



<b>MINISTERO DELLA DIFESA</b>					
<b>OPERAZIONI SVOLTE NEL PERIODO GENNAIO-DICEMBRE 2000</b>					
<b>Tipo di operazione: Rilascio nulla osta per la "Prestazione di Servizi"</b>					
<b>(Art.2 comma 6 Legge 185/90) TAB. V</b>					
<b>Num. Autor.</b>	<b>Ministero</b>	<b>Data</b>	<b>Paese di destinazione</b>	<b>Codice valuta e ammontare</b>	<b>Stato avanzamento dell'operazione</b>
167	DIFESA	12-1-2000	COREA DEL SUD	USD 1.000.000	Entro periodo validità nulla osta
827	DIFESA	28-1-2000	ECUADOR	USD 600.000	Entro 6 mesi dall'ordine
922	DIFESA	31-1-2000	THAILANDIA	LIT 600.000.000	Entro anno 2002
1381	DIFESA	14-2-2000	CILE	USD 600.000	Entro 6 mesi dall'ordine
1382	DIFESA	14-2-2000	COLOMBIA	USD 600.000	Entro 6 mesi dall'ordine
1383	DIFESA	14-2-2000	EMIRATI ARABI UNITI	USD 782.000	Entro 8 mesi dall'ordine
2114	DIFESA	25-2-2000	BANGLADESH	LIT 150.000	Programma triennale
2732	DIFESA	13-3-2000	COREA DEL SUD	USD 1.000.000	Non definito
2881	DIFESA	16-3-2000	TURCHIA	LIT 300.000.000	Entro anno 2003
4451	DIFESA	17-4-2000	EGITTO	USD 1.500.000	Entro 24 mesi dal contratto
4452	DIFESA	17-4-2000	NORVEGIA	EU 25.000	Entro 12 mesi dall'ordine
4758	DIFESA	19-4-2000	SVIZZERA	CHF 2.000.000	60 giorni dalla data fattura
5334	DIFESA	4-5-2000	ALGERIA	USD 2.000.000	Entro 24 mesi
5734	DIFESA	11-5-2000	DANIMARCA	LIT 300.000.000	Entro 12 mesi dall'ordine
5736	DIFESA	11-5-2000	SINGAPORE	USD 6.000.000	Entro 24 mesi dall'ordine
5737	DIFESA	11-5-2000	KUWAIT	CHF 9.000.000	Da definire
5971	DIFESA	17-5-2000	SINGAPORE	USD 2.500.000	Entro 30 settimane dall'ordine
6376	DIFESA	25-5-2000	ABU DHABI	SENZA IMPEGNO REGOLAMENTO VALUTARIO	Non definito
7762	DIFESA	26-6-2000	ALGERIA	USD 121.500	Entro 36 mesi dall'ordine
7968	DIFESA	28-6-2000	ECUADOR	LIT 10.000.000.000	Programma triennale
7982	DIFESA	28-6-2000	AUSTRIA	LIT. 5.000.000.000	Non Definito
8323	DIFESA	7-7-2000	DANIMARCA	LIT 1.000.000.000	Entro 36 mesi dall'ordine
8725	DIFESA	14-7-2000	VENEZUELA	USD 2.000.000	Da definire
9504	DIFESA	31-7-2000	SPAGNA	LIT 5.000.000.000	Da definire
9519	DIFESA	31-7-2000	NIGERIA	USD 500.000	Entro 12 mesi dall'ordine
9836	DIFESA	4-8-2000	MALESIA	LIT 1.200.000.000	Entro anno 2003
9844	DIFESA	4-8-2000	SUD AFRICA	LIT 900.000.000	Entro anno 2003
10270	DIFESA	18-8-2000	OMAN	USD 20.000	Entro 2 mesi dall'ordine
10625	DIFESA	1-9-2000	SPAGNA	SENZA IMPEGNO REGOLAMENTO VALUTARIO	Entro 36 mesi dal nulla osta
11476	DIFESA	27-9-2000	NATO-ITALIA	LIT 500.000.000	Alla ricezione del nulla osta

Num. Autor.	Ministero	Data	Paese di destinazione	Codice valuta e ammontare	Stato avanzamento dell'operazione
13119	DIFESA	3-11-2000	OMAN	USD 2.000.000	Entro 2 mesi dall'ordine
13127	DIFESA	3-11-2000	INDIA	USD 60.000	Non definito
13765	DIFESA	20-11-2000	AUSTRIA	EU 250.000	All'emissione dell'ordine
13955	DIFESA	23-11-2000	KUWAIT	LIT 2.000.000.000	Entro 12 mesi dall'ordine
14781	DIFESA	11-12-2000	SPAGNA	LIT 1.000.000.000	Entro 6 mesi dall'ordine
14787	DIFESA	11-12-2000	SPAGNA	LIT 1.000.000.000	Entro 6 mesi dall'ordine
14788	DIFESA	11-12-2000	SPAGNA	LIT 1.000.000.000	Entro 6 mesi dall'ordine
14789	DIFESA	11-12-2000	GRECIA	LIT 3.000.000.000	Entro 12 mesi dall'ordine
14791	DIFESA	11-12-2000	IRLANDA	LIT 800.000.000	Entro 12 mesi dall'ordine
15069	DIFESA	18-12-2000	EGITTO	USD 50.000	Entro 36 mesi
15375	DIFESA	22-12-2000	GRAN BRETAGNA	GBP 150.000	Entro 36 mesi

CODICE E VALUTA	
USD	DOLLARO USA
CHF	FRANCO SVIZZERO
GBP	STERLINA INGLESE
LIT	LIRA ITALIANA
EU	EURO

## RELAZIONE

La Commissione per la tenuta del Registro Nazionale delle Imprese e Consorzi di Imprese nell'anno 2000, si è riunita sei volte durante le quali ha effettuato le seguenti delibere:

- Iscrizione di n. 15 società;
- Cancellazione di n. 21 società (di cui due cancellazioni relative all'anno 1999 e precisamente la società S.I.L.A.S. S.r.l.; la società ISOTTA FRASCHINI MOTORI S.p.A.);
- Nessuna sospensione società.

Le cancellazioni sono state:

- n. 9 a causa della mancata presentazione della domanda di rinnovo alla scadenza triennale;
- n. 5 per richiesta della società;
- n. 6 per incorporazione in altre società;
- n. 1 per fallimento.

Alla data del 31.12.2000 sono iscritte n. 150 società.

E' da segnalare, infine, che le società esportatrici hanno depositato le loro liste dei materiali, comprendenti, in totale, circa 26.000 voci.

In allegato i seguenti schemi:

- Allegato 1: elenco delle ditte iscritte;
- Allegato 2: elenco delle ditte sospese;
- Allegato 3: elenco delle ditte cancellate.

d'ordine  
IL CAPO UFFICIO  
REGISTRO NAZIONALE DELLE IMPRESE  
(Col. Vittorio SERAFINI)



MINISTERO DIFESA  
REGISTRO NAZIONALE DELLE IMPRESE  
E CONSORZI D'IMPRESE

Allegato 3  
TAB Y

Dati su cancellazioni .....

<u>Società</u>	<u>Sede Legale</u>	<u>Cap</u>	<u>Città</u>	<u>N. Iscr.</u>	<u>Data Iscr.</u>	<u>Data Canc.</u>
CONSORZIO SISTEMI NAVALI SELENIA-ELSAG <b>Motivazioni :</b> PER NON AVER PRESENTATO DOMANDA DI RINNOVO NEI TERMINI PREVISTI	VIA DI S. ALESSANDRO, 28/30	00131	ROMA (RM)	0004	09/05/91	09/05/00
ITALTEL S.P.A. <b>Motivazioni :</b> PER RICHIESTA DELLA SOCIETA'	VIA ALESSIO DI TOCQUEVILLE, 20154		MILANO (MI)	0058	17/06/91	31/03/00
SITES S.R.L. <b>Motivazioni :</b> PER NON AVER PRESENTATO DOMANDA DI RINNOVO NEI TERMINI PREVISTI	LOCALITA' STAZIONE S.N.	12080	PIANFEI (CN)	0060	17/06/91	17/06/00
MEC-GAR S.R.L. <b>Motivazioni :</b> PER NON AVER PRESENTATO DOMANDA DI RINNOVO NEI TERMINI PREVISTI	VIA MADONNINA, 64	25121	GARDONE VAL TROMPIA (BS)	0076	09/07/91	22/11/00
SIMBI S.P.A. <b>Motivazioni :</b> PER NON AVER PRESENTATO DOMANDA DI RINNOVO NEI TERMINI PREVISTI	VIA LOMBARDIA, 6	10071	BORGARO TORINESE (TO)	0079	09/07/91	09/07/00
CANEPA & CAMPI S.R.L. <b>Motivazioni :</b> PER RICHIESTA DELLA SOCIETA'	VIA GRAMSCI, 14	16126	GENOVA (GE)	0114	19/12/91	19/12/00
GETEMAR S.R.L. <b>Motivazioni :</b> PER RICHIESTA DELLA SOCIETA'	VIA DELLE CONCE, 28	00154	ROMA (RM)	0164	27/01/93	05/10/00

Allegato 3  
TAB Y

Dati su cancellazioni .....

<u>Società</u>	<u>Sede Legale</u>	<u>Cap</u>	<u>Città</u>	<u>N. Iscr.</u>	<u>Data Iscr.</u>	<u>Data Canc.</u>
DIESEL RICERCHE S.P.A. <b>Motivazioni :</b> INCORPORATA NELLA SOCIETA' WARTSILA NSD ITALIA S.P.A.	BAGNOLI DELLA ROSANDRA, 3	34018	SAN DORLIGO DELLA VALLE (TS)	0170	22/04/93	01/03/00
ELET.CA S.R.L. <b>Motivazioni :</b> INCORPORATA PER FUSIONE NELLA SOCIETA' MARCEGAGLIA TURISMO S.R.L.	VIA BRESCIANI, 16	46040	GAZOLDO DEGLI IPPOLITI (MN)	0223	04/05/95	01/04/00
COFIM S.P.A. <b>Motivazioni :</b> INCORPORATA NELLA SOCIETA' SAGICOFIM S.P.A.	VIA TORINO, 45	20063	CERNUSCO SUL NAVIGLIO (MI)	0231	27/09/95	16/02/00
TEKNECOMP INDUSTRIE RIUNITE S.P.A. <b>Motivazioni :</b> INCORPORATA NELLA SOCIETA' MICROFUSIONE SATELLITE S.P.A.	VIA C. OLIVETTI, 8	10015	IVREA (TO)	0234	27/09/95	27/03/00
GAYMARINE S.R.L. <b>Motivazioni :</b> PER RICHIESTA DELLA SOCIETA'	VIA BRERA, 6	20121	MILANO (MI)	0268	14/03/97	31/01/00
CORIME-CONSORZIO RICERCHE MERIDIONE <b>Motivazioni :</b> PER NON AVER PRESENTATO DOMANDA DI RINNOVO NEI TERMINI PREVISTI	VIA VILLAGRAZIA, 79	90125	PALERMO (PA)	0269	26/03/97	26/03/00
M2R S.R.L. <b>Motivazioni :</b> PER NON AVER PRESENTATO DOMANDA DI RINNOVO NEI TERMINI PREVISTI	VIA TIBERINA, 82	00188	ROMA (RM)	0270	27/03/97	27/03/00



Allegato 3  
 TAB Y

Dati su cancellazioni .....

<u>Società</u>	<u>Sede Legale</u>	<u>Cap</u>	<u>Città</u>	<u>N. Iscr.</u>	<u>Data Iscr.</u>	<u>Data Canc.</u>
CATARSI SHIPPING SYSTEM S.R.L. <b>Motivazioni:</b> PER NON AVER PRESENTATO DOMANDA DI RINNOVO NEI TERMINI PREVISTI	VIA DELL'ARTIGIANATO, 17	57010	S. PIETRO IN PALAZZI (LI)	0272	26/06/97	26/06/00
OTE S.P.A. <b>Motivazioni:</b> PER NON AVER PRESENTATO DOMANDA DI RINNOVO NEI TERMINI PREVISTI	VIA BARSANTI, 8	50127	FIRENZE (FI)	0281	25/11/97	25/11/00
CALZONI S.P.A. <b>Motivazioni:</b> INCORPORATA NELLA SOCIETA' KOLLMORGEN S.P.A. A FAR DATA DAL 18/06/00	VIA EMILIA PONENTE, 72	40133	BOLOGNA (BO)	0299	10/09/98	18/06/00
EUROGUARCO S.P.A. <b>Motivazioni:</b> PER RICHIESTA DELLA SOCIETA'	VIA PIETRO GORI, 80	19038	SARZANA (SP)	0308	13/05/99	06/10/00
FIAT FERROVIARIA S.P.A. <b>Motivazioni:</b> INCORPORATA PER FUSIONE NELLA SOCIETA' FIAT INDUSTRIE FERROVIARIE S.P.A.	CORSO MARCONI, 20	10100	TORINO (TO)	0309	13/05/99	01/08/00

Allegato I  
TAB Z

Dati su iscrizione.....

<u>Società</u>	<u>N.Iscr.</u>	<u>Verbale</u>	<u>Data verb.</u>	<u>Data Iscr.</u>	<u>Prot. URNI</u>	<u>Data URNI</u>
AGUSTA S.P.A.	0323	01/00	31/01/00	31/01/00	059/070/09002/00	03/02/00
ISOTTA FRASCHINI MOTORI S.P.A.	0324	02/00	31/03/00	18/02/00	132/070/09002/00	06/03/00
CANTIERI NAVALI BAGLIETTO S.P.A.	0325	02/00	31/03/00	31/03/00	197/070/09002/00	12/04/00
S.I.E.L. S.R.L.	0326	02/00	31/03/00	31/03/00	196/070/09002/00	12/04/00
BONESCHI S.R.L.	0327	02/00	31/03/00	31/03/00	190/070/09002/00	12/04/00
COCCIA PIROTECNICA S.R.L.	0328	03/00	12/05/00	12/05/00	304/070/09002/00	18/05/00
ARMAMENTI E AEROSPAZIO S.P.A.	0329	03/00	12/05/00	12/05/00	284/070/09002/00	18/05/00
B.M.A. S.R.L.	0330	04/00	28/06/00	28/06/00	421/070/09002/00	07/07/00
ALENIA SPAZIO S.P.A.	0331	04/00	28/06/00	28/06/00	420/070/09002/00	07/07/00

Allegato 1  
TAB Z

Dati su iscrizione.....

<u>Società</u>	<u>N.Iscr.</u>	<u>Verbale</u>	<u>Data verb.</u>	<u>Data Iscr.</u>	<u>Prot. URNI</u>	<u>Data URNI</u>
CALZONI S.P.A.	0332	04/00	28/06/00	28/06/00	422/070/09002/00	07/07/00
IMAGE SYSTEM S.R.L.	0333	05/00	28/09/00	06/09/00	509/070/09002/00	07/09/00
SAGICOFIM S.P.A.	0334	05/00	28/09/00	28/09/00	600/070/09002/00	09/10/00
ELET.CA S.R.L.	0335	05/00	28/09/00	29/09/00	633/070/09002/00	17/10/00
ANGELO PODESTA' S.R.L.	0336	06/00	30/11/00	30/11/00	750/070/09002/00	04/12/00
CPE ITALIA S.P.A.	0337	06/00	30/11/00	30/11/00	751/070/09002/00	04/12/00

MINISTERO DIFESA

REGISTRO NAZIONALE DELLE IMPRESE  
E CONSORZI DI IMPRESE

Dati su sospensioni nel periodo .....

TAB. X

Operatore	Numero iscrizione	Data iscrizione	Sede attività	Natura imprenditore	Data sospensione
		NEGATIVO			

Tot. sospensioni

**ALLEGATO "C"**

**Relazione del Ministero dell'interno**



# Ministero dell'Interno

GABINETTO DEL MINISTRO

SEGRETERIA SPECIALE

N.1079/1- 276/4

Roma, 15.2.2001

ALLA PRESIDENZA DEL CONSIGLIO DEI MINISTRI  
Ufficio di coordinamento della produzione di  
materiali di armamento

ROMA

OGGETTO: Legge 9 luglio 1990, n.185 - artt.5 e 27. Relazione al Parlamento per l'anno 2000.

In relazione alla lettera n.UCM/UMA/1/32/O/F.10 in data 29 gennaio 2001 si forniscono i seguenti elementi conoscitivi delle operazioni autorizzate e svolte, relative alle esportazioni, importazioni e transito di materiali di armamento.

Questa Amministrazione, ai sensi dell'art.1, comma 8 lett.e) della legge n.185/1990, previo nulla osta del Ministero della Difesa, rilascia autorizzazioni alle importazioni temporanee effettuate da imprese straniere per la partecipazione a fiere campionarie, mostre ed attività dimostrative.

Nello scorso anno non sono state rilasciate autorizzazioni di tale genere.

Inoltre, ai sensi dell'art.2, comma 6 della cennata legge n.185, questo Ministero nell'anno 2000 ha inoltrato al Dicastero della Difesa n.42 "nulla osta per la prestazione di servizi" ai fini del rilascio dell'autorizzazione di competenza di quella Amministrazione.

IL CAPO DI GABINETTO

**ALLEGATO "D"**

**Relazione del Ministero delle finanze**

Div. II/SD  
Prot. 1251

ALLA PRESIDENZA DEL CONSIGLIO DEI MINISTRI  
Segreteria Ufficio di coordinamento della produzione  
di materiali di armamento  
Via del Corso, 184  
00186 Roma

OGGETTO: Attività del Ministero delle Finanze di cui alla legge 9 luglio 1990, n.185, concernente "Nuove norme sul controllo dell'esportazione, importazione e transito dei materiali d'armamento".

Ai sensi dell'art. 5 della legge in oggetto, si trasmette la relazione sull'attività svolta dal Ministero delle Finanze nell'anno 2000 in ordine all'attuazione delle disposizioni previste dalla legge medesima.

IL MINISTRO





**AGENZIA DELLE DOGANE  
DIREZIONE CENTRALE SERVIZI DOGANALI - DIVISIONE II -**

**Relazione sull'attività del Ministero delle Finanze di cui all'art. 5 della legge 185/1990, concernente "Nuove norme sul controllo dell'esportazione, importazione e transito dei materiali d'armamento".**

Nel corso del 2000 i rappresentanti di questo Ministero hanno partecipato alle riunioni dei seguenti Organismi:

- Comitato Consultivo per l'esportazione, l'importazione ed il transito dei materiali d'armamento presso il Ministero degli Affari Esteri, previsto dall'art. 7 della legge n. 185/90;
- Commissione per la tenuta del registro nazionale delle imprese, presso il Ministero della Difesa, prevista dall'art. 4, comma 2, della legge n. 185/90.

Durante le riunioni del Comitato Consultivo sono state discusse tematiche attinenti i vari regimi doganali interessati per i trasferimenti degli armamenti.

L'Agenzia delle Dogane attraverso i suoi rappresentanti ha fornito un utile contributo alla soluzione delle problematiche sorte, cercando di venire incontro all'esigenza dell'industria, semplificando ove possibile le procedure doganali ed assicurando nel contempo il rispetto delle norme in materia.

Nell'ambito del Comitato sono state espresse valutazioni circa il ruolo determinante delle Dogane, che in ottica di facilitazioni di traffici commerciali, vigilano sulla correttezza degli scambi nel particolare settore.

Con la presenza di propri rappresentanti è stato inoltre fornito un utile contributo nella Commissione deputata a verificare i requisiti per l'iscrizione sul "Registro URNI", d'imprese e consorzi d'imprese nel settore degli armamenti, presupposto necessario per poter operare.

Si uniscono gli elenchi che riportano le autorizzazioni rilasciate ai sensi dell'art. 13 della legge n. 185/90, contenenti le indicazioni analitiche per tipi, quantità e valori monetari dei materiali d'armamento (art. 5, comma 3, stessa legge) che hanno formato oggetto di operazioni di esportazione, importazione (definitive e temporanee) e transito, effettuate nell'anno 2000 presso le dipendenti dogane. Si riportano, altresì, gli stati di avanzamento annuali.

**1. TAB. M - ESPORTAZIONE (EX)**

Evidenzia le operazioni di esportazione definitiva.

Risultano utilizzate n. 592 autorizzazioni, il cui stato di avanzamento annuale è pari a lire 1.169.120.439.034. In appendice alla tabella sono riportate le operazioni di riesportazione pari a lire 115.128.405.111.

**2. TAB. N - TEMPORANEA ESPORTAZIONE (TE)**

Evidenzia le operazioni di temporanea esportazione.

Risultano utilizzate n. 105 autorizzazioni, il cui stato di avanzamento annuale è pari a lire 55.591.779.889.

**3. TAB. O - IMPORTAZIONE (IM)**

Evidenzia le operazioni di importazione definitiva.

Risultano utilizzate n. 14 autorizzazioni, il cui stato di avanzamento annuale è pari a lire 18.446.432.775. In appendice alla tabella sono riportate le operazioni di reimportazione pari a lire 9.500.685.106.

**4. TAB. P - TEMPORANEA IMPORTAZIONE (TI)**

Evidenzia le operazioni di temporanea importazione.

Risultano utilizzate n. 110 autorizzazioni, il cui stato di avanzamento annuale è pari a lire 74.006.043.737.


**5. TAB. Q - TRANSITO (TR)**

Evidenzia le operazioni di transito.

Non risultano utilizzate autorizzazioni.

I dati riportati negli schemi allegati sono stati rilevati dagli atti in possesso degli Uffici doganali, direttamente interessati al compimento delle operazioni.

IL MINISTRO



## RELAZIONE

sull'attività del Ministero delle Finanze ai sensi dell'art. 5 della legge n. 185/1990, concernente "Nuove norme sul controllo dell'esportazione, importazione e transito dei materiali d'armamento".

**ANNO 2000**

TIPO DI OPERAZIONE

Esportazioni definitive (EX)	Tab. M
Esportazioni temporanee (TE)	Tab. N
Importazioni definitive (IM)	Tab. O
Importazioni temporanee (TI)	Tab. P

ANNO 2000

## TABELLA DEI CODICI DELLE VALUTE

Codice	Valuta	Cambio medio (anno 2000)
ATS	SCCELLINO AUSTRIACO	140,714
AUD	DOLLARO AUSTRALIANO	1219,198
BEF	FRANCO BELGA	47,998
CAD	DOLLARO CANADESE	1414,986
CHF	FRANCO SVIZZERO	1243,507
DEM	MARCO TEDESCO	989,999
DKK	CORONA DANESE	259,769
ESP	PESETA SPAGNOLA	11,637
EUR	EURO	1936,27
FRF	FRANCO FRANCESE	295,182
GBP	LIRA STERLINA	2942,203
ITL	LIRA ITALIANA	1
MYR	RINGGIT MALESE	553,46
NLG	FIORINO OLANDESE	878,641
NOK	CORONA NORVEGESE	238,693
SGD	DOLLARO SINGAPORE	1219,047
USD	DOLLARO USA	2102,587

MINISTERO DELLE FINANZE  
Tipo di operazione: Esportazione (EX)

Operazioni svolte nel periodo 01/01/2000 - 31/12/2000

Tab. M

Denominazione operatore	Codice valuta	Ammontare in valute	Quantità	Materiale oggetto del contratto	Stato di avanzamento annuale (in lire)	Utilizzo anni precedenti (in lire)
AEREA SPA	EUR	128.219	20320	ALETTE PER PROIETTILI	248.266.990	-
AEREA SPA	USD	5.560.610	106	APP.X ASSISTENZA VELIVOLI	5.780.390.129	-
AEREA SPA	USD	1.352.513	20	APP.X ASSISTENZA VELIVOLO	20.983.818	-
AEREA SPA	USD	490.412	11	APPARATI PER SUPPORTO A TERRA AV-8B	517.106.042	514.027.854
AEREA SPA	ITL	1.498.360.000	40	COMPONENTI PER CONTENITORI AVIOTRASPORTATI PER MITRAGLIATRICI: HEAVY MACHINE	1.097.150.000	401.210.000
AEREA SPA	EUR	8.240	20	DISPOSITIVI RITEGNO RAZZI	15.954.865	-
AEREA SPA	ITL	1.158.960.000	220	HLS (LH) WITH HLRU P/N 328A 7503-00; HLS (RH) WITH HLRU P/N 328A 7504-00; CONNECTOR F	965.800.000	193.160.000
AEREA SPA	ITL	136.960.000	40	INTERFACCIA ALLINEAMENTO MECC.	136.960.000	-
AEREA SPA	ITL	1.043.831.000	30	LANCIARAZZI TIPO LAU-7 E LAU-19 (7 E 19 TUBI DA 70 MM) E PARTI (CAT. 10 E 4)	172.740.000	715.835.000
AEREA SPA	EUR	999.950	13	NOSE BARREL EXTENSION	786.570.420	121.009.982
AEREA SPA	ITL	10.434.960	679	PARTI RICAMBIO X LANCIARAZZI	10.434.960	-
AEREA SPA	ITL	129.340.000	30	RACCOGLITORI BOSSOLI KIT	129.340.000	-
AEREA SPA	EUR	73.040	120	RIC. X INTERFACCIA ALLINEAMENTO MECCANICO	1.161.762	-
AEREA SPA	ITL	27.560.000	60	RICAMBI CONTENITORE AVIOTR. MITR.	27.560.000	-
AEREA SPA	EUR	1.800	370	RICAMBI PER CLDERU	3.484.899	-
AEREA SPA	USD	67.200	48	SUPPORTI	141.293.846	-
AEREA SPA	USD	5.560.610	7	TEST SET DI CONTROLLO	158.955.577	-
AERMACCHI SPA	ITL	1.521.481.600	3	BANCHI IDRAULICI	1.188.560.000	334.921.600
AERMACCHI SPA	ITL	1.553.868.000	3	BANCHI PROVA	705.093.000	848.775.000
AERMACCHI SPA	USD	5.000.000	423	COMPONENTI E RICAMBI VEL.326-339	391.800.582	-
AERMACCHI SPA	USD	3.000.000	8406	COMPONENTI PER VELIVOLO MB-339	759.407.284	-
AERMACCHI SPA	USD	2.300.000	583	PARTI DI RICAMBIO E ATTR. MB326	74.949.657	-
AERMACCHI SPA	USD	10.000.000	5286	PARTI DI RICAMBIO E ATTREZ.MB339	1.459.800.229	1.480.287.648
AERMACCHI SPA	USD	3.500.000	1	PARTI DI RICAMBIO VELIVOLI MB339	935.651	7.358.020.469
AERMACCHI SPA	USD	415.651	85	PARTI DI RICAMBIO VELIVOLO S211	244.654.647	528.719.092
AERMACCHI SPA	ITL	768.285.188	111	PARTI RICAMBIO E ATTREZZ.VELIVOLI	221.043.557	231.455.087
AERMACCHI SPA	USD	500.000	0	PARTI RICAMBIO MB326K E MB339A	74.240.980	976.884.817
AERMACCHI SPA	USD	422.760	0	PARTI RICAMBIO PER VELIVOLI	146.801.026	264.383.200
AERMACCHI SPA	ITL	1.393.188.854	0	PARTI RICAMBIO VELIVOLI MB 336	130.448.720	693.555.458
AERMACCHI SPA	USD	1.404.696	0	PARTI RICAMBIO VELIVOLI MB339	13.036.039	1.306.432.445
AERMACCHI SPA	USD	350.000	3296	PARTI RICAMBIO VELIVOLO MB339	119.476.458	-
AERMACCHI SPA	USD	806.345	18	PARTI RICAMBIO VELIVOLO S211	358.511.247	1.119.281.513
AERMACCHI SPA	USD	3.000.000	0	PARTI VELIVOLI MB 339	1.003.584.371	5.304.114.518
AERMACCHI SPA	USD	500.000	0	PARTI VELIVOLI MB326	26.277.396	271.975.495
AERMACCHI SPA	USD	500.000	0	RICAMBI E ATTREZZ.MB-326 E MB-339	149.617.988	498.302.858
AERMACCHI SPA	USD	5.000.000	0	RICAMBI E ATTREZZATURE MB-326	1.106.010.110	6.935.686.181
AERMACCHI SPA	USD	1.000.000	0	RICAMBI E ATTREZZATURE MB-326	18.992.668	2.083.302.808
AERMACCHI SPA	USD	4.000.000	171	RICAMBI,P.TI STRUTT.VELIVOLO S211	119.012.501	-
AERMACCHI SPA	USD	125.992.080	0	VELIVOLI MB339	1.323.927.798	1.432.628.014
AERMACCHI SPA	USD	3.209.000	0	VELIVOLI SF260 E PARTI RICAMBIO	6.213.756.164	-
AGUSTA SPA	ITL	60.000.000.000	0	1 ELICOTTERO NH-90	59.870.500.000	-
AGUSTA SPA	GBP	246.472.053	0	KIT DI SEGMENTI PER ELICOTTERI EH101	106.207.138.600	168.857.419.925
AGUSTA SPA	USD	45.059	0	PARTI DI RICAMBIO PER ELICOTTERI	5.811.719	-
AGUSTA SPA	USD	85.330	1	PARTI DI RICAMBIO PER ELICOTTERI	170.204.313	-
AGUSTA SPA	USD	4.450	1	PARTI ELICOTTERI AB 212	9.356.512	-
AGUSTA SPA	USD	57.843	4	PARTI ELICOTTERI AB 212	121.620.381	-

XIII LEGISLATURA - DISEGNI DI LEGGE E RELAZIONI - DOCUMENTI

Denominazione operatore	Codice valuta	Ammontare in valute	Quantità	Materiale oggetto del contratto	Stato di avanzamento annuale (in lire)	Utilizzo anni precedenti (in lire)
AGUSTA SPA	USD	47.838	23	PARTI ELICOTTERI AB 212	66.771.351	-
AGUSTA SPA	USD	24.637	1	PARTI ELICOTTERI AB 212	25.900.529	-
AGUSTA SPA	USD	60.742	6	PARTI ELICOTTERI AB 212	25.656.355	-
AGUSTA SPA	USD	27.102	1	PARTI ELICOTTERI AB212	9.545.030	-
AGUSTA SPA	USD	2.672	0	PARTI RICAMBIO ELICOTTERI	5.618.112	-
AGUSTA SPA	USD	31.109	0	PARTI RICAMBIO ELICOTTERI AB312	65.408.328	-
AGUSTA SPA	USD	17.108	0	PARTI RICAMBIO PER ELICOTTERI	35.971.626	-
AGUSTA SPA	GBP	592.800	10	PPARTI DI ELICOTTERI EH101 MERLIN' E ATTREZZATURE	412.555.705	913.377.499
AGUSTA SPA	ITL	1.200.000.000	0	SIMULACRO ELICOTTERO AB139	1.200.000.000	-
AELCO S.P.A.	ITL	238.000.000	2	TUBI ELETTRONICI ONDA PROGRESSIVA ET 921	238.000.000	-
AELCO S.P.A.	ITL	46.000.000	1	TUBO AMPLIFICATORE ONDA PROGRESSIVA TWT 6512B S/N 133	46.000.000	-
AELCO S.P.A.	ITL	441.000.000	6	ASSIEME CON TUBO AD ONDA PROGRESSIVA, TIPO ET 8502/A	441.000.000	-
AELCO S.P.A.	ITL	45.000.000	1	TUBO AMPLIFICATORE AD ONDA PROGRESSIVA	45.000.000	-
AELCO S.P.A.	ITL	184.000.000	3	TUBO AMPLIFICATORE ONDA PROGRESSIVA	138.000.000	-
AELCO S.P.A.	ITL	252.000.000	12	TUBI ELETTRONICI TIPO MAGNETRON ET 131D	252.000.000	-
ALENIA ELSAG SISTEMI NAVALI SPA	USD	160.217.818	0	SISTEMI ALBATROS ECC	21.764.334.298	294.118.054.931
ALENIA MARCONI SYSTEMS SPA	ITL	1.558.220.000	0	APPARECCHIATURE E MATERIALI MODIFICA AMPLIFICATORI RADAR RAN 12L	581.017.500	977.202.500
ALENIA MARCONI SYSTEMS SPA	ITL	1.306.000.000	1	ATTREZZATURE PER INSTALLAZIONE E PROVE MISSILI OTOMAT	15.000.000	537.000.000
ALENIA MARCONI SYSTEMS SPA	ITL	343.534.000	390	CIRCUITI STAMPATI ASPIDE SOTTOASSIEMI	77.603.000	-
ALENIA MARCONI SYSTEMS SPA	ITL	265.931.000	0	CIRCUITI STAMPATI MISSILE ASPIDE	265.931.000	-
ALENIA MARCONI SYSTEMS SPA	USD	20.000	2	DISCO RD - 170 P/N 498350-1	42.051.740	-
ALENIA MARCONI SYSTEMS SPA	ITL	4.400.000.000	0	DOCUMENTAZIONE SENZA IMPEGNO REGOLAMENTO	403.000.000	1.440.939.950
ALENIA MARCONI SYSTEMS SPA	ITL	200.000.000	0	DOCUMENTAZIONE TECNICA	30.000.000	-
ALENIA MARCONI SYSTEMS SPA	ITL	200.000.000	0	DOCUMENTAZIONE TECNICA VARIA	3.000.000	80.000.000
ALENIA MARCONI SYSTEMS SPA	USD	25.000	1	FAN CONTROLLER P/N 109D39136-04	52.564.675	-
ALENIA MARCONI SYSTEMS SPA	SGD	492.000	0	KIT ECCM TESTATA RADAR ATC 33S KIT SLB/JS PER TESTATA RADAR ATC 33S CORSO ADDES	12.190.470	585.142.560
ALENIA MARCONI SYSTEMS SPA	ATS	199.184.120	0	KITS MODIFICA RADR RAT 31 S E RELATIVI RICAMBI, DOCUMENTAZIONE E SERVIZI	775.646.548	27.252.347.714
ALENIA MARCONI SYSTEMS SPA	ITL	33.350.000	1	MAGNETRON ET131B	33.350.000	-
ALENIA MARCONI SYSTEMS SPA	USD	197.000	0	MANUALI TECNICI ASSISTENZA	73.590.545	-
ALENIA MARCONI SYSTEMS SPA	ITL	163.626.680	4	PARTI DI RICAMBIO PER CENTRALE DI TIRO NA21	128.366.280	-
ALENIA MARCONI SYSTEMS SPA	USD	1.593.750	502	PARTI DI RICAMBIO PER SILURO A244/S	3.350.998.031	-
ALENIA MARCONI SYSTEMS SPA	USD	185.080	30	PARTI RICAMBIO CENTRALE TIRO NA21	134.267.001	-
ALENIA MARCONI SYSTEMS SPA	ITL	3.224.215.000	13	PARTI RICAMBIO RADAR ARGOS 73	589.429.000	2.633.412.000
ALENIA MARCONI SYSTEMS SPA	USD	1.464	3	PARTI RICAMBIO RADAR ORION 10 X/P	1.539.094	-
ALENIA MARCONI SYSTEMS SPA	USD	6.162	39	PARTI RICAMBIO RADAR RAN 10S	12.956.141	-
ALENIA MARCONI SYSTEMS SPA	ITL	14.574.000	1	PARTI RICAMBIO RADAR RAN 12L	14.574.000	-
ALENIA MARCONI SYSTEMS SPA	ITL	3.517.478.400	0	PARTI RICAMBIO RADAR RAT 31 DOCUMENTAZIONE TECNICA	39.109.858	2.829.526.803
ALENIA MARCONI SYSTEMS SPA	ATS	54.763.481	0	PARTI RICAMBIO RADAR RAT 31 S	4.809.773.377	1.721.647.188
ALENIA MARCONI SYSTEMS SPA	ATS	447.000	108	PARTI RICAMBIO RADAR RAT 31S	59.640.222	-
ALENIA MARCONI SYSTEMS SPA	ITL	46.494.202.000	0	PROGRAMMA IRIS *T*	12.079.031.514	13.210.394.050
ALENIA MARCONI SYSTEMS SPA	ITL	57.609.058.600	0	RADAR 31 D/L CORSI ASSISTENZA MANUALI DOCUMENTAZIONE	18.208.000.000	4.681.000.000
ALENIA MARCONI SYSTEMS SPA	ITL	13.284.555.000	45	RADAR ORION RTN 25X, SUPPORTO ANTENNA-COLONNINA	11.700.555.000	-
ALENIA MARCONI SYSTEMS SPA	ITL	15.100.000	0	RICAMBI MISSILE ASPIDE 1A	15.100.000	-
ALENIA MARCONI SYSTEMS SPA	ITL	245.625.000	2	RICAMBI MISSILE OTOMAT	8.400.000	109.500.000
ALENIA MARCONI SYSTEMS SPA	USD	532.534	2	RICAMBI MISSILE OTOMAT	559.849.533	279.924.766
ALENIA MARCONI SYSTEMS SPA	USD	10.000	0	RICAMBI STAZIONE DI COLLAUDO	21.025.870	-
ALENIA MARCONI SYSTEMS SPA	USD	4.800.000	0	SISTEMA MISSILISTICO OTOMAT	8.830.865.400	126.155.220
ALENIA MARCONI SYSTEMS SPA	ITL	65.885.153.604	0	SISTEMI RADAR RAT 31 SL/F	8.957.047.985	-
ALENIA MARCONI SYSTEMS SPA	ATS	4.600.000	0	SOFTWARE FOR EVALUATION AUTOMATIC MEASUREMENTS SYSTEM AUTOMATIC MEASUREMENT	281.428.000	365.856.400
ALENIA MARCONI SYSTEMS SPA	ITL	373.200.000	0	SOTTOASSIEMI ELETTROMECCANICI	373.200.000	-
ALENIA MARCONI SYSTEMS SPA	ESP	56.724.137	1	STAZIONE TELEMETRICA PER MISSILE ASPIDE 1A	660.098.782	-
ASE SPA	ITL	943.441.766	32	GENERATORE DI CORRENTE E TRASFORMATORE DI CORRENTE CAT. 10A E 10B	236.608.000	591.179.775

Denominazione operatore	Codice valuta	Ammontare in valute	Quantità	Materiale oggetto del contratto	Stato di avanzamento annuale (in lire)	Utilizzo anni precedenti (in lire)
ASE SPA	ITL	93.650.000	725	PARTI PER AEREO KIRAN (PER STARTER E PER RELE') CAT. 10B	22.906.500	70.743.500
BERETTA SPA	EUR	2.491	25	CANNE PER MITRAGLIATRICI MINIMI CAL.5.56 MM	4.823.733	
BERETTA SPA	USD	1.925	2	FUCILI AUTOMATICI MOD.AR 70/90 CON ACCESSORI	4.047.480	
BERETTA SPA	USD	216.112	300	FUCILI AUTOMATICI MOD.SCP 70-90 CAL.5.56X45MM NATO CON ACCESSORI	432.756.559	
BERETTA SPA	USD	216.112	1083	P.DI R.	21.637.828	
BERETTA SPA	USD	136	70	P.DI R. X PISTOLE MITRAGLIATRICI MOD.PM12SD CAL.9MM PARABELLUM	285.952	
BERETTA SPA	USD	61.300	461	PARTI DI RICAMBIO PER PISTOLE MITRAGLIATRICI MDO.PM12-S	5.073.542	
BERETTA SPA	USD	800	1	PISTOLA AUTOMATICA MOD.93R CAL.9MM PARABELLUM CORREDATA DI SERBATOIO CARICA	1.682.070	
BERETTA SPA	USD	6.000	15	PISTOLE MITRAGLIATRICI CAL.9MM PARABELLUM	12.615.522	
BERETTA SPA	USD	61.300	100	PISTOLE MITRAGLIATRICI MOD.PM1250019MM COMPLETE DI SERBATOI	123.815.041	
BERETTA SPA	USD	2.350	5	PISTOLE MITRAGLIATRICI MOD.PM12S	4.941.079	
BERETTA SPA	EUR	7.365	20	PISTOLE MITRAGLIATRICI MOD.PM12-S2	14.260.241	
BERETTA SPA	EUR	1.470	2	PISTOLE MITRAGLIATRICI PM 12S	2.846.317	
CALZONI SPA	ITL	231.383.960	117	PDR SISTEMI CONTROLLO INTEGRATO	231.383.960	
CALZONI SPA	ITL	3.000.000	2	PDR SISTEMI PROPULSIONE AUSILIARIA	3.000.000	
CALZONI SPA	ITL	58.565.000	94	PDR SOTTOSIST.SOLLEVAM.SENSORI PER SS.MM.	58.565.000	
CALZONI SPA	DEM	49.886	51	PDR SOTTOSIST.SOLLEVAM.SENSORI PER SS.MM.	49.387.090	
CALZONI SPA	DEM	38.594	192	PDR SOTTOSIST.SOLLEVAMENTO SENSORI	38.208.021	
CALZONI SPA	DEM	215.423	743	PDR SOTTOSISTEMI SOLLEVAMENTO SENSORI	189.168.019	
CALZONI SPA	ITL	8.001.000	23	PDR SOTTOSISTEMI SOLLEVAMENTO SENSORI	8.001.000	
CALZONI SPA	ITL	8.990.000	11	PDR SOTTOSISTEMI SOLLEVAMENTO SENSORI	8.990.000	
CALZONI SPA	DEM	82.133	251	PDR SOTTOSISTEMI SOLLEVAMENTO SENSORI	61.511.608	
CALZONI SPA	ITL	20.540.000	260	PDR SOTTOSISTEMI SOLLEVAMENTO SENSORI NUMERO	20.540.000	
CALZONI SPA	ITL	11.000.000	5	PDR SOTTOSISTEMI VALVOLE SOMMERGIBILI	11.000.000	
CALZONI SPA	ITL	51.522.338	110	PDR VALVOLE SCARICO GAS	51.522.338	
CALZONI SPA	ITL	99.698.000	87	PDR VALVOLE TENUTA STAGNA SS.MM.	99.687.000	
CALZONI SPA	ITL	24.750.000	3	SINCRONIZZATORI DI FLUSSO IDRAULICO PER IMPIEGO AERONAUTICO	24.750.000	
CALZONI SPA	ITL	22.900.000.000	5	SOTTOSISTEMI SOLLEVAMENTO SENSORI	5.721.410.823	
CALZONI SPA	ITL	7.038.400.000	8	SOTTOSISTEMI VALVOLE PER SOMMERGIBILI E DOCUMENTAZIONE TECNICA	476.100.000	5.264.200.000
CALZONI SPA	ITL	40.950.000	1	TENUTA MECCANICA D575675	5.000.000	
CALZONI SPA	ITL	40.950.000	1	TENUTA MECCANICA D575676	7.700.000	
CONSORZIO IVECO FIAT-OTO MELARA	ITL	110.695.549.517	1165	BLINDO ARMATA 8X8 CENTAURO + RICAMBI	27.230.012.076	
CONSORZIO SISTEMI NAVALI	ITL	1.705.821.000	1	PARTI RICAMBIO RADAR ARGOS 73	1.183.000	1.687.680.000
CONTRAVES	CHF	21.753	3	LAVORI RICONDIZIONAMENTO E TEST	27.050.008	
CONTRAVES	CHF	3.184	42	PARTI RICAMBIO AFFUSTI BINATI CAMPALI	3.958.754	
CONTRAVES	CHF	1.356.235	432	PARTI RICAMBIO AFFUSTI BINATI CAMPALI	609.545.942	
CONTRAVES	CHF	10.619	2	PARTI RICAMBIO CENTRALI TIRO SKYGUARD	13.204.179	
CONTRAVES	CHF	23.030	1	PARTI RICAMBIO CENTRALI TIRO SKYGUARD	28.637.494	
CONTRAVES	CHF	5.178	0	PARTI RICAMBIO CENTRALI TIRO SKYGUARD	6.439.227	
CONTRAVES	CHF	2.813	32	PARTI RICAMBIO CENTRALI TIRO SKYGUARD	3.497.973	
CONTRAVES	CHF	58.512	15	PARTI RICAMBIO CENTRALI TIRO SKYGUARD	72.760.082	
CONTRAVES	CHF	4.972	7	PARTI RICAMBIO CENTRALI TIRO SKYGUARD	6.183.252	
CONTRAVES	CHF	23.917	85	PARTI RICAMBIO CENTRALI TIRO SKYGUARD PER AFFUSTI BINATI	29.741.019	
CONTRAVES	CHF	6.702	13	PARTI RICAMBIO CENTRALI TIRO SUPERFLEDERMAUS	8.333.362	
CONTRAVES	CHF	47.543	290	PARTI RICAMBIO COMPONENTISTICA AFFUSTI BINATI CAMPALI	59.120.613	
CONTRAVES	CHF	58.977	157	PARTI RICAMBIO E AFFUSTI BINATI CAMPALI	63.308.309	



Denominazione operatore	Codice valuta	Ammontare in valute	Quantità	Materiale oggetto del contratto	Stato di avanzamento annuale (in lire)	Utilizzo anni precedenti (in lire)
CONTRAVES	CHF	713.340	190	PARTI RICAMBIO LANCIATORI MISSILE ASPIDE POD ALENIA	870.907.934	-
CONTRAVES	CHF	93.028	74	PARTI RICAMBIO LANCIATORI MISSILI	115.681.255	-
CONTRAVES	CHF	203.883	115	PARTI RICAMBIO LANCIATORI MISSILI ASPIDE CON POD ALENIA	253.530.373	-
CONTRAVES	CHF	63.727	3	PARTI RICAMBIO LANCIATORI MISSILI ASPIDE CON POD ALENIA	79.244.971	-
CONTRAVES	CHF	4.208	1	PARTI RICAMBIO RADAR RICERCA PER SISTEMA NAVALE SEAGUARD	5.232.740	-
CONTRAVES	CHF	609.043	354	PARTI RICAMBIO SIMULATORI SKYGUARD AFFUSTI BINATI CENTRALI TIRO	615.554.941	140.978.030
CONTRAVES	CHF	3.116.733	4	SUBASSIEMI SISTEMA PUNTAMENTO GUN STAR NIGHT PARTI RICAMBIO SISTEMA GUN STAR	3.875.679.303	-
COS.MO.S. SPA	USD	438.000	522	CARICHE ESPLOSIVE TIMPET MK	920.933.106	-
COS.MO.S. SPA	USD	219.250	220	CARICHE SUBACQUEE LIMPET	460.992.200	-
COS.MO.S. SPA	USD	2.367.728	1760	LIMPET MK 414 E MK30	4.978.354.112	-
COS.MO.S. SPA	USD	3.180	120	PARTI DI RICAMBIO PER LIMPET 414 E 430	6.686.227	-
COS.MO.S. SPA	USD	1.871.417	0	PARTI DI RICAMBIO PER MINISOMMERGIBILE SX 756	127.694.314	-
COS.MO.S. SPA	USD	425.580	711	RICAMBI VARI PER VEICOLO SUBACQUEO CHARIOT CE2F/X100	894.818.975	-
COS.MO.S. SPA	USD	407.403	0	SPOLETTE PRIVE DI DETONATORE,PARTI DI RICAMBIO PER CARICHE SUBACQUE	856.568.713	-
D'ANNA FAUSTINO E GIANCARLO S.N.C.	ITL	36.375.150	650	ACCELERATORE ARMA MITRAGLIATRICE	22.517.950	13.857.200
D'ANNA FAUSTINO E GIANCARLO S.N.C.	ITL	51.975.000	598	ACCELERATORE PER ARMA MITRAGLIATRICE	51.975.000	-
D'ANNA FAUSTINO E GIANCARLO S.N.C.	ITL	13.860.000	400	ACCELERATORE X ARMA MITRAGLIATRICE	13.860.000	-
D'ANNA FAUSTINO E GIANCARLO S.N.C.	ITL	53.500.000	100	BLOCCO POSTERIORE PER ARMA MITRAGLIATRICE	53.500.000	-
D'ANNA FAUSTINO E GIANCARLO S.N.C.	ITL	32.000.000	100	BLOCCO POSTERIORE PER ARMA MITRAGLIATRICE	32.000.000	-
D'ANNA FAUSTINO E GIANCARLO S.N.C.	ITL	348.000.000	544	COPERCHIO PER ARMA MITRAGLIATRICE MI50	126.348.000	-
D'ANNA FAUSTINO E GIANCARLO S.N.C.	ITL	252.000.000	495	COPERCHIO PER CANNA MITRAGLIATRICE MI 50	103.950.000	146.370.000
ELET.CA	ITL	38.000.000	1	COLLETTORE ELETTRICO	38.000.000	-
ELETTRONICA SPA	ITL	580.000.000	8	ANTENNE DIRETTIVE A45550.01.04	580.000.000	-
ELETTRONICA SPA	USD	20.480.000	0	MATERIALE E KNOW-HOW PER LA COSTRUZIONE DI UN BASIC ECM	5.887.243.600	26.042.642.582
ELETTRONICA SPA	FRF	18.900.000	0	MATERIALI INSTALLAZIONE DA FORNIRE GRATUITAMENTE	442.773.000	-
ELETTRONICA SPA	USD	16.480	8	PARTI RICAMBIO APPARATI ELT/116 SISTEMA GAMMA-ED.	34.650.634	-
ELETTRONICA SPA	ITL	11.800.000	1	PARTI RICAMBIO APPARATI ELT/161 SISTEMI GUFO	5.900.000	-
ELETTRONICA SPA	ITL	824.512.540	21	PARTI RICAMBIO APPARATI ESM/ECM INS-31	189.616.800	456.070.140
ELETTRONICA SPA	ITL	52.100.000	1	PARTI RICAMBIO HIGH POWER	52.100.000	-
ELETTRONICA SPA	ITL	17.300.000	1	PARTI RICAMBIO SISTEMA NETTUNO	17.300.000	-
ELETTRONICA SPA	ITL	263.170.000	3	PARTI RICAMBIO SISTEMA NETTUNO	175.580.000	87.610.000
ELETTRONICA SPA	ITL	20.160.000	1	PARTI RICAMBIO SISTEMA NETTUNO	20.160.000	-
ELETTRONICA SPA	ITL	72.531.000	1	PARTI RICAMBIO SISTEMI ARIES	15.800.000	56.731.000
ELETTRONICA SPA	ITL	87.300.000	3	PARTI RICAMBIO SISTEMI ARIES	59.690.000	27.610.000
ELETTRONICA SPA	ITL	12.653.000	258	PARTI RICAMBIO SISTEMI ARIES	12.653.000	-
ELETTRONICA SPA	ITL	124.170.000	10	PARTI RICAMBIO SISTEMI GUFO	124.170.000	-
ELETTRONICA SPA	USD	242.550	156	PARTI RICAMBIO SISTEMI IGS-1	413.158.346	-
ELETTRONICA SPA	USD	50.185	67	PARTI RICAMBIO SISTEMI IGS-1 E GROUND	105.518.329	-
ELETTRONICA SPA	ITL	25.740.100	1	PARTI RICAMBIO SISTEMI INS-3C	8.740.100	17.000.000
ELETTRONICA SPA	ITL	28.825.000	5	PARTI RICAMBIO SISTEMI INS-3C	17.596.000	11.229.000
ELETTRONICA SPA	ITL	2.118.150.000	0	PARTI RICAMBIO SISTEMI INS-3C MANUALI TECNICI RIPARAZIONE SISTEMI	2.014.670.000	-
ELETTRONICA SPA	ITL	49.400.000	3	PARTI RICAMBIO SISTEMI NEWTON ELT/211	49.400.000	-
ELETTRONICA SPA	USD	13.370	1	PARTI RICAMBIO SISTEMI SADEC	28.111.588	-
ELETTRONICA SPA	USD	26.110	995	PARTI RICAMBIO SISTEMI SADEC	54.898.547	-
ELETTRONICA SPA	USD	8.188	14	PARTI RICAMBIO SISTEMI SADEC	17.215.982	-
ELETTRONICA SPA	USD	102.070	2	PARTI RICAMBIO SISTEMI SADEC E SAGE	63.119.662	151.491.393

Denominazione operatore	Codice valuta	Ammontare in valute	Quantità	Materiale oggetto del contratto	Stato di avanzamento annuale (in lire)	Utilizzo anni precedenti (in lire)
ELETTRONICA SPA	USD	9.820	1	PARTI RICAMBIO SISTEMI SADEC E SAGE	20.647.404	-
ELETTRONICA SPA	USD	52.070.000	0	SISTEMI ELT/888-V2E ATTREZZATURE PARTI RICAMBIO DOCUMENTAZIONE ASSISTENZA TEC	9.766.096.098	77.245.261.723
ELETTRONICA SPA	USD	5.800.000	0	SISTEMI ELT/888-V2E ATTREZZATURE PARTI RICAMBIO DOCUMENTAZIONE ASSISTENZA TEC	210.259	212.256.158
ELMER SPA	ITL	7.971.232.000	0	AMPLIFICATORI MEDIA POTENZA SISTEMA SHIP-SHORE BUFFER	6.060.376.000	961.000.000
ELMER SPA	USD	758.800	0	AMPLIFICATORI MEDIA POTENZA SISTEMA SHIPSHORE SHIP BUFFER	1.367.522.585	227.920.431
ELMER SPA	ITL	5.665.540.440	69	APP.RICESTRAS.	3.397.228.560	666.828.013
ELMER SPA	ITL	1.991.540.000	2	APPARATI PER TLC UHF RT- 619HQ	80.000.000	-
ELMER SPA	BEF	23.142.250	3	APPARATI RADIO HF E ACCESS.	84.580.636	1.026.201.080
ELMER SPA	GBP	5.322.473	40	APPARATI V/UHF	977.741.132	6.300.165.764
ELMER SPA	GBP	6.000	6	BASI SUP. MT 1138	4.413.305	5.148.855
ELMER SPA	USD	954.600	20	COMP.SIST. RICETRASM. HF SRT-470/L	618.160.578	1.279.844.707
ELMER SPA	ITL	188.020.000	8	CONTR. PAN. E SIMULATORI	59.280.000	106.510.000
ELMER SPA	USD	11.500	24	MANUALI TECNICI	3.153.881	-
ELMER SPA	GBP	1.466.740	120	MATERIALE TECNICO PER ANTENNA	2.018.122.355	1.516.283.646
ELMER SPA	USD	34.000	4	MODEM	71.487.958	-
ELMER SPA	GBP	191.720	21	PANNELLO DI CONTROLLO CP 9000	96.410.108	3.318.805
ELMER SPA	ITL	668.549.000	146	PARTI DI RICAMBIO	443.213.000	-
ELMER SPA	USD	76.605	34	PARTI DI RICETRASM.	103.194.970	57.873.707
ELMER SPA	ITL	585.000.000	2	PROGRAMMA AWACS NATO TCA RICETRASM. V/UHF RT 651/N	133.000.000	-
ELMER SPA	NOK	1.764.000	10	RACK X APPARATI	421.054.452	-
ELMER SPA	ITL	775.290.000	9	RICETR. RT651/N	465.174.000	-
ELMER SPA	GBP	595.200	7	RICETR.RT651/N	510.766.441	218.899.903
ELMER SPA	USD	218.130	4	RICETRASMETTITORE HF 400	229.318.651	193.067.949
ELMER SPA	ITL	67.450.000	1	RICETRASMETTENTE V/UHF RT-651/N-SH	58.000.000	-
ELMER SPA	GBP	94.400	4	RICETRASMETTENTE V/UHF SRT 651/N	277.743.963	-
ELMER SPA	USD	7.213.371	137	SIST. RICETRASMETTENTI	6.107.167.892	5.855.626.999
ELMER SPA	ITL	7.364.090.000	0	SIST. SHIP-SHORE/SHIP BUFFER	370.000.000	-
ELMER SPA	USD	371.257	0	SIST. SUPP.	6.764.022	23.103.226
ELMER SPA	USD	6.229.256	33	SIST.RIC/TRSM.651/470+SPEC.TYPE	1.719.514.572	917.913.875
ELMER SPA	ITL	4.198.350.000	158	SIST.RICETR. SRT-651 SRT-160	1.779.855.000	1.200.569.000
ELMER SPA	ITL	18.000.000.000	5	SIST.RICETRASM. UHF E V/UHF	31.956.435	1.673.695.000
ELMER SPA	USD	618.000	7	SIST.TRASM. E ACC.	508.195.278	239.694.918
ELMER SPA	ITL	2.846.519.000	56	SIST.TRASM.E ACC.	1.231.858.200	826.260.000
ELMER SPA	USD	4.852.210	0	SISTEMA APPARATI DI COMUNICAZIONE DI BORDO	7.609.799.879	1.106.203.001
ELMER SPA	GBP	462.344	1	SISTEMA RICETRAS. HF SRT-170M	11.739.390	1.105.453.397
ELMER SPA	USD	1.399.978	1	SISTEMA RICETRASMITTE.HF SRT-470	22.577.579	2.920.997.398
ELMER SPA	USD	272.160	6	SISTEMA RICETRASMETTENTE	381.493.385	190.746.693
ELMER SPA	GBP	1.139.700	13	SISTEMA RICETRASMETTENTE RT-651/N	680.634.531	1.274.812.427
ELMER SPA	ITL	533.760.000	9	SISTEMA RICETRASMETTENTE SRT 651/N	248.915.000	115.850.000
ELMER SPA	USD	415.742	7	SISTEMI RICETRASMETTENTI	213.563.967	-
ELMER SPA	ITL	2.842.490.268	0	SISTEMI SUPP.	18.889.465	2.422.295.019
ELMER SPA	USD	418.000	1	TELECOMANDO CP2001/T	19.974.577	39.949.153
ELMER SPA	ITL	179.900.000	6	TRANSCEIVER V/UHF RT-651/N CONTROL PANEL CP-9000	179.900.000	-
EUROPA METALLI SEZIONE DIFESA SE.DI. SPA	ITL	149.500.000	23000	BOSSOLI N.I.CAL.20MM VULCAN+D.T.	149.500.000	-
EUROPA METALLI SEZIONE DIFESA SE.DI. SPA	ITL	15.573.600	30240	CART.CAL.5,56MM NATO + DOC.TECN.	15.573.600	-
EUROPA METALLI SEZIONE DIFESA SE.DI. SPA	EUR	10.920	42000	CART.CAL.5,56MM NATO ORD.+D.T.	21.124.706	-

Denominazione operatore	Codice valuta	Ammontare in valute	Quantità	Materiale oggetto del contratto	Stato di avanzamento annuale (in lire)	Utilizzo anni precedenti (in lire)
EUROPA METALLI SEZIONE DIFESA SE.DI. SPA	ITL	630.000.000	1	INNESCATRICE V&O (2 CAL.) + D.T.	300.000.000	-
EUROPA METALLI SEZIONE DIFESA SE.DI. SPA	USD	500	5000	INNESCHI N.T. X CART.PICCOLO CAL.	1.051.294	-
EUROPA METALLI SEZIONE DIFESA SE.DI. SPA	EUR	178.180	1	LINEA DOPPIA ANN.C.7,62X51+ D.T.	65.000.584	-
EUROPA METALLI SEZIONE DIFESA SE.DI. SPA	EUR	178.180	2	LINEE ANNASTR.CAL.5,56X45 + D.T.	130.001.168	-
EUROPA METALLI SEZIONE DIFESA SE.DI. SPA	EUR	178.180	1	M.RIC.NOBS 5,56X45/ATTR.CONV.+D.T.	150.002.837	-
EUROPA METALLI SEZIONE DIFESA SE.DI. SPA	EUR	400.000	2	MACCH.CAR.CAL.20+SET CONV.C.25+DT	774.508.000	-
EUROPA METALLI SEZIONE DIFESA SE.DI. SPA	ITL	55.000.000	1	MACCH.CARICATRICE PC53 + DOC.TEC.	55.000.000	-
EUROPA METALLI SEZIONE DIFESA SE.DI. SPA	ITL	630.000.000	1	MACCH.INNESCATR.V&O (3 CAL.)+D.T.	330.000.000	-
EUROPA METALLI SEZIONE DIFESA SE.DI. SPA	BEF	338.021	2135	POLV.PROP.GR.SF.XCART.CAL.12.7/20	16.088.690	-
EUROPA METALLI SEZIONE DIFESA SE.DI. SPA	EUR	21.950	2500	POLV.PROP.WC870 CAL.20MM+D.T.	42.501.127	-
EUROPA METALLI SEZIONE DIFESA SE.DI. SPA	ITL	245.837.000	1000	STOZZATI PER BOSSOLO CAL. 5,56 MM.	67.523.970	-
EUROPA METALLI SEZIONE DIFESA SE.DI. SPA	ITL	245.837.000	772	STOZZATI PER BOSSOLO CAL. 7,62 MM.	78.953.810	-
EUROPA METALLI SEZIONE DIFESA SE.DI. SPA	ITL	245.837.000	858	STOZZATI PER PALLOTTOLA CAL. 5,56 MM.	24.625.912	-
EUROPA METALLI SEZIONE DIFESA SE.DI. SPA	ITL	245.837.000	665	STOZZATI PER PALLOTTOLA CAL. 7,62 MM.	31.478.443	-
F.I.A.R. SPA	USD	25.544.625	0	ATTREZZI PER INSTALLAZIONE RADAR	68.319.359	-
F.I.A.R. SPA	USD	47.168.505	1	BANCHI COLLAUDO E ATTREZZ.	72.539.252	38.362.995.009
F.I.A.R. SPA	USD	49.500.000	0	COMPONENTI E PARTI RADAR GRIFO	212.098.464	-
F.I.A.R. SPA	USD	11.500.000	6	DOCUMENTAZIONE TECNICA	-	121.950.046
F.I.A.R. SPA	USD	49.500.000	3	KIT AGGIORNAMENTO BANCO COLLAUDO PER LIV. "I" E "D" DI MANUTENZ. DEL RADAR MULTI	4.517.408.170	29.509.724.442
F.I.A.R. SPA	USD	47.168.505	73	KIT INSTALLAZIONE GRIFO-7	4.832.211.700	38.362.995.009
F.I.A.R. SPA	USD	49.500.000	21	KIT PER INSTALLAZIONE RADAR AVIONICO MULTIMODO GRIFO M-3 P/N 688289	861.009.377	29.509.724.442
F.I.A.R. SPA	ITL	2.567.894.595	51	KIT PER SISTEMI HAWK E P.TI DI RIC.	991.485.653	1.332.803.076
F.I.A.R. SPA	USD	49.500.000	2	P.TI RIC. PER RADAR AVIONICO MULTIM. GRIFO M-3 PER LIV. "O" "I" E "D" DI MANUTENZIONE	9.970.110.430	29.509.724.442
F.I.A.R. SPA	USD	11.904.905	0	PARTI DEL RADAR AVIONICO GRIFO-7, ACCESSORI E SERVIZI	9.461.642	-
F.I.A.R. SPA	USD	12.831.440	0	PARTI DI RADAR AVIONICO GRIFO-7, ACCESSORI E SERVIZI	7.563.503.752	10.016.383.849
F.I.A.R. SPA	ITL	292.335.000	1	PARTI DI RIC. RADAR ATTERRAGGIO	292.335.000	-
F.I.A.R. SPA	ITL	305.907.690	35	PARTI DI RICAMBIO PER RADAR ATTERRAGGIO	241.279.200	-
F.I.A.R. SPA	ITL	35.941.710	2	PARTI DI RICAMBIO RADAR	35.941.710	-
F.I.A.R. SPA	USD	47.168.505	49	PARTI RADAR	16.238.241.554	38.362.995.009
F.I.A.R. SPA	ITL	750.000	5	PARTI RIC. X ATTR.COLLAUDO TRASMETTITORE RADAR	750.000	-
F.I.A.R. SPA	USD	11.500.000	2	PARTI VARIE	63.077.610	121.950.046
F.I.A.R. SPA	USD	47.168.505	6	PROTOTIPO RADAR GRIFO-7	7.449.465.741	38.362.995.009
F.I.A.R. SPA	ITL	40.260.000.000	1	PUBBL. TECNICHE ED ASSIST. TECNICA	13.200.000	29.136.350.000
F.I.A.R. SPA	USD	25.544.625	0	RADAR AVIONICO GRIFO-L	107.841.687	-
F.I.A.R. SPA	USD	25.544.625	23	RADAR AVIONICO GRIFO-L + PROTOTIPO	16.471.004.243	12.890.351.147
F.I.A.R. SPA	USD	49.500.000	22	RADAR AVIONICO MULTIMODO GRIFO M-3 P/N 688220-003	54.305.617.036	29.509.724.442
F.I.A.R. SPA	USD	49.500.000	22	RADOME PER RADAR AVIONICO MULTIMODO GRIFO M-3 P/N 688290	3.746.810.034	29.509.724.442
F.I.A.R. SPA	USD	49.500.000	56	SET MANUALI TECNICI	-	29.509.724.442
F.I.A.R. SPA	USD	11.500.000	1	SIMULATORE	121.950.046	121.950.046
FIAT AVIO SPA	FRF	8.717.820	0	DOCUMENTAZIONE TECNICA E COMPONENTI PER MISSILI ASTER 15 E ASTER 30 FSAF	105.018.671	1.295.282.453
FIAT AVIO SPA	ITL	354.511.079	5	DOCUMENTAZIONE TECNICA E PROPULSORI CROCIERA MISSILI ASTER 15 E 30	100.000.000	48.000.000
FIAT AVIO SPA	ITL	14.225.784.000	0	MATERIALI E DOCUMENTAZIONE TECNICA	990.380.688	2.755.034.108
FIAT AVIO SPA	GBP	3.055.072	0	PARTI DI MOTORE GNOME H1400	3.008.150.715	-
FIAT AVIO SPA	GBP	300.000	0	PARTI DI MOTORE GNOME H1400	123.572.526	-
FIAT AVIO SPA	DEM	1.500.000	469	PARTIRICAMBIMOT RB199	975.801.731	464.002.067
FIAT AVIO SPA	CHF	29.250.000	4557	RAZZI FIROS 30 HE	36.372.579.750	-

Denominazione operatore	Codice valuta	Ammontare in valute	Quantità	Materiale oggetto del contratto	Stato di avanzamento annuale (in lire)	Utilizzo anni precedenti (in lire)
FINCANTIERI CANTIERI NAVALI ITALIANI SPA	USD	274.173.424	0	CORVETTE MISSILISTICHE VELOCI PARTI DI RICAMBIO ECC.	8.200.089	492.650.506.333
FINCANTIERI CANTIERI NAVALI ITALIANI SPA	USD	6.000.000	35	PARTI 76/62	216.197.941	1.188.359.570
FINCANTIERI CANTIERI NAVALI ITALIANI SPA	ITL	198.440.000	16	POMPE E INGRANAGGI	110.620.000	-
FINCANTIERI CANTIERI NAVALI ITALIANI SPA	EUR	5.200.000	0	PROGETTO "KNOW HOW"	3.824.133.250	425.979.400
FINMECCANICA SPA	EUR	181.535	2	ANTENNE RADAR	351.500.000	-
FINMECCANICA SPA	USD	3.548.467	0	APPARATI IFF E TAU ECC.	1.665.635.254	5.551.004.195
FINMECCANICA SPA	USD	43.687.974	0	APPARATI TAU ECC	17.531.270.743	58.234.493.548
FINMECCANICA SPA	FRF	2.080.716	2	ASSIEME CESTELLO CABLATO	409.459.940	204.729.970
FINMECCANICA SPA	USD	20.000.000	2	ATTIVITA' DI REVISIONE E RIPARAZIONE DI ELICOTTERI AB212ASW	21.025.870.000	-
FINMECCANICA SPA	DEM	2.329.721	69	ATTREZZATURE DI BASE PER COMPLESSI NAVALI 40/70	2.306.421.134	-
FINMECCANICA SPA	DEM	30.134	2	ATTREZZATURE PER COMPLESSO BINATO NAVALE	29.832.968	-
FINMECCANICA SPA	USD	1.897.222	0	ATTREZZATURE, RICAMBI E DOCUMENTAZIONE PER COMPLESSI NAVALI DA 76/62	280.259.372	1.084.932.369
FINMECCANICA SPA	USD	3.088.525	0	ATTREZZI PER INSTALLAZIONE,CORSI,ASSISTENZA E DOC.TECNICA SISTEMI ALBATROS, NA1	81.578.147	5.299.285.633
FINMECCANICA SPA	USD	93.752	0	BOMBOLE GALLEGGIANTI	85.710.340	111.411.417
FINMECCANICA SPA	DEM	161.000	260	COLPI COMPLETI 76/62	159.389.839	-
FINMECCANICA SPA	USD	6.204.135	2	COMPLESSO BINATO NAVALE 40/70	11.774.487.200	-
FINMECCANICA SPA	USD	540.280	1	COMPLESSO SINGOLO NAVALE DA 25MM KBA	885.189.127	-
FINMECCANICA SPA	ITL	2.460.000.000	3	DOCUMENTAZIONE TECNICA	600.000	-
FINMECCANICA SPA	GBP	71.404.700	0	ELICOTTERO EH 101 DA TRASPORTO	110.641.285.166	68.585.172.103
FINMECCANICA SPA	ITL	61.110.000	4	INDICATORE PER ELICOTTERO	61.110.000	-
FINMECCANICA SPA	ITL	2.460.000.000	3	KIT PER COMPLESSO SINGOLO NAVALE DA 40/70	1.575.000.000	-
FINMECCANICA SPA	ITL	9.006.600.000	0	LOTTI DI COMP.	1.440.750.000	6.382.590.000
FINMECCANICA SPA	USD	971.512	3	MANUALI TECNICI	147.181.090	1.575.432.989
FINMECCANICA SPA	USD	540.280	4	MANUALI TECNICI	191.020.029	-
FINMECCANICA SPA	USD	6.204.135	5	MANUALI TECNICI E SERVIZI	189.232.830	-
FINMECCANICA SPA	USD	23.108	7	P. DI R. X COMPLESSO BINATO NAVALE 40/70C	48.588.580	-
FINMECCANICA SPA	FRF	1.464.512	2	P. DI R.X COMPLESSO BINATO NAVALE DA 40/70 CONVERTITORE E CANNE	432.297.702	-
FINMECCANICA SPA	FRF	51.087	88	P.DI R. X COMPLESSO BINATO NAVALE 40/70 E ATTREZZATURE	15.079.818	-
FINMECCANICA SPA	FRF	2.377	1	P.DI R. X COMPLESSO NAVALE 40/70 COMPATTO	701.535	-
FINMECCANICA SPA	ITL	1.000.000.000	1	PANNELLO PER COMPLESSO 76/62	1.000.000.000	-
FINMECCANICA SPA	USD	590.986	830	PARDI DI RICAMBIO PER COMPLESSO BINATO NAVALE 40/70 E COMPLESSO SINGOLO NAVAL	1.238.825.001	3.774.249
FINMECCANICA SPA	ITL	2.278.645.522	8	PARTI 73/62	14.272.369	950.828.626
FINMECCANICA SPA	USD	13.896	5	PARTI 76/62	5.256.468	23.961.081
FINMECCANICA SPA	ITL	1.260.290.494	4	PARTI 76/62	282.090.647	632.085.494
FINMECCANICA SPA	CAD	133.613	24	PARTI 76/62	24.561.313	164.498.646
FINMECCANICA SPA	CAD	246.324	1	PARTI 76/62	7.851.757	329.105.608
FINMECCANICA SPA	ITL	1.235.700.640	40	PARTI 76/62	104.092.060	1.131.608.580
FINMECCANICA SPA	USD	980.585	6	PARTI 76/62	674.774.836	1.386.990.438
FINMECCANICA SPA	USD	722.212	33	PARTI 76/62	125.527.682	1.392.988.322
FINMECCANICA SPA	ITL	1.132.260.288	14	PARTI 76/62	29.185.809	1.073.936.977
FINMECCANICA SPA	FRF	4.524.461	309	PARTI DI RICAMBIO E ATTREZZATURE PERCOMPLESSO SINGOLO NAVALE DA 40/70	783.830.725	537.024.633
FINMECCANICA SPA	USD	66.618	414	PARTI DI RICAMBIO PER COMPLESSO BINATO CAMPALÉ 40/70 GUARDIAN	140.089.174	-
FINMECCANICA SPA	USD	86.650	378	PARTI DI RICAMBIO PER COMPLESSO BINATO NAVALE	182.189.164	-
FINMECCANICA SPA	USD	72.790	27	PARTI DI RICAMBIO PER COMPLESSO BINATO NAVALE	153.046.593	-
FINMECCANICA SPA	USD	376.162	352	PARTI DI RICAMBIO PER COMPLESSO BINATO NAVALE	790.912.532	-
FINMECCANICA SPA	USD	6.204.135	4	PARTI DI RICAMBIO PER COMPLESSO BINATO NAVALE 40/70	294.362.180	-

Denominazione operatore	Codice valuta	Ammontare in valute	Quantità	Materiale oggetto del contratto	Stato di avanzamento annuale (in lire)	Utilizzo anni precedenti (in lire)
FINMECCANICA SPA	USD	32.425	162	PARTI DI RICAMBIO PER COMPLESSO BINATO NAVALE 40/70	68.176.236	-
FINMECCANICA SPA	USD	59.849	2	PARTI DI RICAMBIO PER COMPLESSO BINATO NAVALE DA 40/70	125.838.697	-
FINMECCANICA SPA	FRF	64.733	9	PARTI DI RICAMBIO PER COMPLESSO BINATO NAVALE DA 40/70 COMPATTO ED ATTREZZATU	19.107.892	-
FINMECCANICA SPA	USD	434.177	34	PARTI DI RICAMBIO PER COMPLESSO NAVALE 76/62	505.576.148	-
FINMECCANICA SPA	CAD	1.000.000	76	PARTI DI RICAMBIO PER COMPLESSO NAVALE 76/62 SUPER RAPIDO	211.350.148	377.651.797
FINMECCANICA SPA	USD	47.018	240	PARTI DI RICAMBIO PER COMPLESSO NAVALE DA 40/70C E DA 30 MM	98.860.382	-
FINMECCANICA SPA	ITL	91.338.410	10	PARTI DI RICAMBIO PER COMPLESSO NAVALE DA 76/62	16.043.643	75.294.767
FINMECCANICA SPA	ITL	800.953.100	96	PARTI DI RICAMBIO PER COMPLESSO NAVALE DA 76/62	104.914.800	696.038.300
FINMECCANICA SPA	USD	540.280	106	PARTI DI RICAMBIO PER COMPLESSO SINGOLO NAVALE DA 25MM KBA	59.776.548	-
FINMECCANICA SPA	ITL	1.544.000	160	PARTI DI RICAMBIO PER LANCIARAZZI	1.544.000	-
FINMECCANICA SPA	ITL	2.460.447	165	PARTI DI RICAMBIO PER LANCIARAZZI NAVALE	2.460.447	-
FINMECCANICA SPA	DKK	479.621	618	PARTI DI RICAMBIO PER TORRETTA T25	108.186.736	-
FINMECCANICA SPA	USD	9.460.420	0	PARTI DI RICAMBIO VELIVOLO G222	932.379.379	22.370.306
FINMECCANICA SPA	FRF	65.000	2	PARTI DI TURMS	19.186.830	-
FINMECCANICA SPA	FRF	6.030.000	27	PARTI DI TURMS	17.710.920	-
FINMECCANICA SPA	ITL	2.953.317.890	8196	PARTI OBICE	1.165.052.757	1.618.109.649
FINMECCANICA SPA	DEM	17.665.304	397	PARTI OBICE PZH 2000	2.027.048.692	5.471.655.668
FINMECCANICA SPA	USD	971.512	3642	PARTI RIC. + ATTREZZATURE	320.074.422	1.575.432.989
FINMECCANICA SPA	ITL	30.000.000	3	PARTI RIC.X ELICOTTERO	30.000.000	-
FINMECCANICA SPA	USD	141.543	4	PARTI RICAMBI ELICOTTERI AB 212 ASW	11.286.687	286.239.676
FINMECCANICA SPA	USD	51.825	0	PARTI RICAMBI ELICOTTERI AB 212 ASW	15.506.579	93.459.845
FINMECCANICA SPA	USD	3.000.000	0	PARTI RICAMBI ELICOTTERI CH47C	73.497.989	138.599.318
FINMECCANICA SPA	USD	55.863	13	PARTI RICAMBI PER CANNONE NAVALE DA 76/62	24.337.297	87.228.639
FINMECCANICA SPA	USD	118.790	58	PARTI RICAMBIO	94.539.208	155.226.513
FINMECCANICA SPA	USD	168.410	0	PARTI RICAMBIO ELICOTTERI AB212 E SH3D	35.752.095	18.394.945
FINMECCANICA SPA	USD	552.544	0	PARTI RICAMBIO ELICOTTERI AB212ASW	960.946.556	-
FINMECCANICA SPA	USD	9.305	1	PARTI RICAMBIO PER COMPLESSO DA 76/62	1.103.858	15.306.833
FINMECCANICA SPA	ITL	207.406.000	3	PDR RADAR	19.210.000	-
FINMECCANICA SPA	ITL	4.000.000	20	QUADRANTI VELOCITA	4.000.000	-
FINMECCANICA SPA	ITL	70.689.703	112	RICAMBI 76/62	13.521.301	7.221.930
FINMECCANICA SPA	ITL	1.077.116.530	275	RICAMBI 76/62	20.918.650	147.589.619
FINMECCANICA SPA	ITL	185.357.355	739	RICAMBI 76/62	6.193.900	40.742.600
FINMECCANICA SPA	USD	63.265	123	RICAMBI 7662	5.680.244	106.829.754
FINMECCANICA SPA	ITL	151.311.490	1	RICAMBI CANNONE 76/62	75.655.800	-
FINMECCANICA SPA	ITL	37.407.770	160	RICAMBI CNNONE 76/62	17.924.250	-
FINMECCANICA SPA	USD	804.556	35	RICAMBI COMPLESSO 127/54	814.308.817	-
FINMECCANICA SPA	USD	6.331	2	RICAMBI COMPLESSO 76/62	10.569.705	2.740.722
FINMECCANICA SPA	USD	790.000	2312	RICAMBI E ACCESSORI PER COMPLESSO NAVALE 40/70	1.029.507.358	-
FINMECCANICA SPA	USD	27.500	12	RICAMBI PER 76/62	53.994.434	3.826.708
FINMECCANICA SPA	ITL	841.967.040	7	RICAMBI PER 76/62	9.240.840	721.021.640
FINMECCANICA SPA	USD	18.831	4	RICAMBI PER 76/62	19.049.438	20.544.399
FINMECCANICA SPA	ITL	2.578.345.896	406	RICAMBI PER 76/62	241.858.245	250.084.888
FINMECCANICA SPA	ITL	350.314.430	25	RICAMBI PER 76/62	115.107.780	92.064.060
FINMECCANICA SPA	ITL	243.626.700	1	RICAMBI PER 76/62	23.668.800	23.668.800
FINMECCANICA SPA	ITL	108.117.980	521	RICAMBI PER 76/62	50.408.740	-
FINMECCANICA SPA	USD	977.125	73	RICAMBI PER 76/62 E ASSISTENZA TECNICA	158.102.999	488.588.002

Denominazione operatore	Codice valuta	Ammontare in valute	Quantità	Materiale oggetto del contratto	Stato di avanzamento annuale (in lire)	Utilizzo anni precedenti (in lire)
FINMECCANICA SPA	ITL	1.959.498.700	3137	RICAMBI PER CANNONE DA 76/62	751.924.198	-
FINMECCANICA SPA	CAD	11.289	522	RICAMBI PER CANNONI 76/62	15.974.272	-
FINMECCANICA SPA	USD	2.160	200	RICAMBI PER COMPLESSO 76/62	4.541.588	-
FINMECCANICA SPA	ITL	212.739.680	21	RICAMBI PER COMPLESSO 76/62	31.329.959	-
FINMECCANICA SPA	ITL	44.422.130	250	RICAMBI PER COMPLESSO 76/62	23.214.450	-
FINMECCANICA SPA	USD	99.388	280	RICAMBI PER COMPLESSO 76/62	112.699.399	-
FINMECCANICA SPA	ITL	270.168.500	5	RICAMBI PER COMPLESSO 76/62	270.168.500	-
FINMECCANICA SPA	ITL	34.205.100	3	RICAMBI PER COMPLESSO DA 76/62	34.205.100	-
FINMECCANICA SPA	ITL	16.326.125	434	RICAMBI PER COMPLESSO DA 76/62	900.576	3.912.089
FINMECCANICA SPA	USD	117.209	111	RICAMBI PER COMPLESSO DA 76/62	57.594.336	113.955.632
FINMECCANICA SPA	ITL	49.242.800	80	RICAMBI PER COMPLESSO NAVALE 76/62	6.202.930	43.039.870
FINMECCANICA SPA	USD	1.400.000	305	RICAMBI PER OBICA 105/14	150.154.674	590.410.530
FINMECCANICA SPA	DEM	975	12	RICAMBI PER PZH2000	964.259	-
FINMECCANICA SPA	ITL	94.365.510	1	RICAMI 76/62	4.895.530	46.694.980
FINMECCANICA SPA	FRF	5.080.180	106	SCATOLE EQUIPAGGIATE PARTE OTTICA	1.135.394.539	-
FINMECCANICA SPA	ITL	1.370.000.000	3	SERIE DI DISEGNI	3.000.000	1.313.000.000
FINMECCANICA SPA	ITL	33.500.000	1	SET REPORT	33.500.000	-
FINMECCANICA SPA	ITL	2.305.000.000	3	SIST.OPTRONICO E PDR	1.745.000.000	-
FINMECCANICA SPA	USD	229.000.000	8	SISTEMI FCS ALL.1	56.517.539	2.428.152.076
FINMECCANICA SPA	USD	229.000.000	1	SISTEMI FCS ALL.2	77.876.555.060	2.428.152.076
FINMECCANICA SPA	ITL	10.032.167.250	177	SISTEMI VISUALIZZAZIONE BORDO E AUTOPILOTA	4.638.046.200	3.362.340.650
FINMECCANICA SPA	FRF	837.038	18	SOTTOASSIEMI DEL POD CLDP	192.842.401	-
FINMECCANICA SPA	FRF	5.897.229	48	SOTTOASSIEMI PERISCOPI DI GUIDA	453.399.552	1.287.356.299
FINMECCANICA SPA	FRF	10.782.773	6	SOTTOASSIEMI POD CLDP	851.470.190	2.331.410.310
FINMECCANICA SPA	FRF	1.155.024	1	SOTTOASSIEMI POD CLDP	3.003.182	337.939.113
FINMECCANICA SPA	FRF	693.572	1	SOTTOASSIEMI POD CLDP	204.729.970	-
FINMECCANICA SPA	FRF	9.286.863	48	SOTTOASSIEMI POD CLDP	2.741.314.794	-
FINMECCANICA SPA	FRF	8.886.940	185	SOTTOASSIEMI POD CLDP	2.482.598.398	-
FINMECCANICA SPA	FRF	10.093.649	193	SOTTOASSIEMI POD CLDP	2.651.811.479	-
FINMECCANICA SPA	FRF	5.270.112	1	SOTTOASSIEMI POD CLDP	203.575.218	-
FINMECCANICA SPA	FRF	480.810	1	SOTTOASSIEMI POD CLDP GRUPPO CLIMATIZZAZIONE DESTRO	141.926.457	-
FINMECCANICA SPA	FRF	292.850	4	SOTTOASSIEMI SISTEMA POD CLDP	17.288.810	69.155.239
FINMECCANICA SPA	ITL	800.000.000	16	TIG PER OTOMAT	128.000.000	-
FINMECCANICA SPA	ITL	225.000.000	5	TUBI A RAGGI CATODICI	225.000.000	-
FINMECCANICA SPA	ITL	328.500.000	4	UNITA' ELETTRONICA DEL FQGS CARBURANTE PER EH-101	87.600.000	109.500.000
I.D.S.-INGEGNERIA DEI SISTEMI SPA	GBP	413.000	1	CORSO DI ADDESTRAMENTO E ASSISTENZA SULLA PREDIZIONE DELLE INTERFERENZE ELET	58.844.060	-
I.D.S.-INGEGNERIA DEI SISTEMI SPA	GBP	413.000	2	PACCHETTO SOFTWARE PER LA PREDIZIONE DI INTERFERENZE ELETTROMAGNETICHE	1.156.285.779	-
IVECO FIAT SPA	USD	1.525.560	12	AUTOCARRI M40 12WM	3.207.622.624	-
IVECO FIAT SPA	ITL	915.200.000	13	AUTOCARRI MOD. M40 10WM CON VARIE CARROZZATURE E DOTAZIONI VERSIONE CABINATO	832.000.000	-
IVECO FIAT SPA	ITL	4.892.400.000	6	AUTOCARRO MOD M320E42W	1.630.800.000	-
IVECO FIAT SPA	USD	782.000	22	AUTOCARRO MOD. 40.10WM	1.642.120.447	-
IVECO FIAT SPA	ESP	142.173.412	8	AUTOCARRO MOD. M250E37W	1.468.279.949	-
IVECO FIAT SPA	ESP	1.800.113.343	99	AUTOCARRO MOD. M250E37W	20.742.923.745	203.243.999
IVECO FIAT SPA	ESP	654.665.118	19	AUTOCARRO MOD. M250E37W	4.598.923.979	-
IVECO FIAT SPA	ESP	529.177.623	30	AUTOCARRO MOD. M250E37W	6.158.039.999	-
IVECO FIAT SPA	ITL	700.000.000	2	AUTOCARRO MOD. M250E37W	700.000.000	-



Denominazione operatore	Codice valuta	Ammontare in valute	Quantità	Materiale oggetto del contratto	Stato di avanzamento annuale (in lire)	Utilizzo anni precedenti (in lire)
IVECO FIAT SPA	ITL	271.800.000	1	AUTOCARRO MOD. M320E42W	271.800.000	-
IVECO FIAT SPA	ESP	63.472.000	10	AUTOCARRO MOD. M40.10WM VERSIONE CABINATO	738.623.664	-
IVECO FIAT SPA	ESP	63.472.000	10	AUTOCARRO MOD.M40.10WM	738.623.664	-
IVECO FIAT SPA	ITL	409.519.800	3	AUTOXARRO MOD. M150E30W	409.519.800	-
IVECO FIAT SPA	DEM	5.656.098	50	N.165 KIT SOTTOGRUPPI PER CARRO ARMATO PZ H 2000 ASSEMBL. COMPL.-N.20 KIT SOTTO	1.621.489.662	3.311.806.144
L.P.S. DI BENNI S.N.C.	ITL	534.600.000	1980	COMPONENTI PER CARICHE ANTISOMMOZZATORE F.D.20	534.600.000	-
L.P.S. DI BENNI S.N.C.	SGD	736.260	7	SIMULACRO PER ADDESTRAMENTO E TEST COLLAUDO TIMER	31.704.974	118.481.401
L.P.S. DI BENNI S.N.C.	SGD	736.260	145	TIMER PER CARICHE DI PROFONDITA'AST/FD60	747.349.168	118.481.401
LABEN SPA	ITL	14.527.033.000	15	DOCUMENTI	22.887.000	869.487.000
LABEN SPA	ITL	2.654.000.000	1	MANUALI TECNICI E DOCUMENTI	1.000.000	720.000.000
LABEN SPA	ITL	14.527.033.000	7	UNITA ELETTR. E SISTEMI INFORMATICI	5.910.390.000	869.487.000
LABEN SPA	ITL	2.654.000.000	2	UNITA ELETTRONICHE	1.419.000.000	720.000.000
LITTON ITALIA SPA	DEM	719.440	16	NAVIGATION I/O BOARD NAVIGAZIONE TERRESTRE LLN-GX	45.238.004	631.540.162
LITTON ITALIA SPA	DEM	27.958	0	NAVIGATOR PROCESSOR UNIT P/N 747595	5.535.748	-
LITTON ITALIA SPA	DEM	328.086	0	PARTI SOTTOSISTEMA NAVIG.LLN-GX NAVIGATOR P/N 747590-1	9.361.312	12.035.972
LITTON ITALIA SPA	DEM	490.000	92	PARTI SOTTOSISTEMA NAVIGAZIONE LLN-GX	318.779.678	148.994.850
LITTON ITALIA SPA	DEM	490.000	0	PARTI SOTTOSISTEMA NAVIGAZIONE TERRESTRE	21.829.478	-
LITTON ITALIA SPA	DEM	300.370	6	PARTI SOTTOSISTEMA NAVIGAZIONE TERRESTRE LLN-G1	42.480.877	254.885.261
LITTON ITALIA SPA	DEM	300.370	0	PARTI SOTTOSISTEMA NAVIGAZIONE TERRESTRE LLN-G1	28.319.991	7.080.146
LITTON ITALIA SPA	DEM	183.095	10	PARTI SOTTOSISTEMA NAVIGAZIONE TERRESTRE LLN-G1	70.800.768	-
LITTON ITALIA SPA	DEM	682.184	0	PARTI SOTTOSISTEMA NAVIGAZIONE TERRESTRE LLN-G1 DOC. TECNICA HARDWARE E SOFT	6.726.420	18.607.243
LITTON ITALIA SPA	USD	55.000	1	SOTTOSISTEMA RIFERIMENTO ED ASSETTO LISA 4000	115.642.285	-
LITTON ITALIA SPA	ITL	3.357.694.748	0	SOTTOSISTEMI ISA PROGR. IRIS APPARATI COLLAUDO DOC.TECNICA	51.700.000	-
LITTON ITALIA SPA	ITL	3.357.694.748	14	SOTTOSISTEMI PROGR.IRIS ISA APPARATI COLLAUDO DOC.TECNICA	723.800.000	624.800.000
LITTON ITALIA SPA	USD	120.000	0	SOTTOSISTEMI RIFERIMENTO ED ASSETTO LISA 2000	168.206.960	-
LITTON ITALIA SPA	USD	4.714.500	0	SOTTOSISTEMI RIFERIMENTO TIPO LISA 4000	11.774.487	355.547.462
MARCONI COMMUNICATIONS SPA	ITL	702.960.000	56	APPARATI CIFRANTI ED ACCESSORI CORSI ISTRUZIONE	702.960.000	-
MARCONI COMMUNICATIONS SPA	USD	193.696	4	APPARATI CM 109 NB, CM 119 NB, APPARATO FILL GUN	57.844.525	-
MARCONI COMMUNICATIONS SPA	MYR	140.000	0	APPARATI DI TELECOMUNICAZIONE MILITARE RIPARATI	44.276.800	-
MARCONI COMMUNICATIONS SPA	USD	5.809.395	46	APPARATI MMR 241	2.346.020.318	1.402.547.479
MARCONI COMMUNICATIONS SPA	ITL	353.815.000	21	CIFRANTE DATI CM109	353.815.000	-
MARCONI COMMUNICATIONS SPA	ITL	127.104.000	2	LICENZA SOFTWARE APPLICATIVO PER USO PC IN AULA DIDATTICA	127.104.000	-
MARCONI COMMUNICATIONS SPA	USD	21.137	11	PARTI APPARATO MF15	44.442.381	-
MARCONI COMMUNICATIONS SPA	USD	8.368	6	PARTI APPARATO MF15	17.594.448	-
MARCONI COMMUNICATIONS SPA	MYR	2.599.200	36	PARTI DI RICAMBIO DEL SISTEMA DI NAVIGAZIONE DOPPLER ANV 301	947.412.828	-
MARCONI COMMUNICATIONS SPA	GBP	32.369	1	PONTE RADIO MH302	95.238.169	-
MARCONI COMMUNICATIONS SPA	USD	8.032	1	PREAMPLIFICATORI DI ANTENNA	8.443.989	8.443.989
MARCONI COMMUNICATIONS SPA	ITL	1.327.500.000	10	SIST. NAVIGAZ. DOPPLER E IND.ROTTA	531.000.000	796.500.000
MARCONI COMMUNICATIONS SPA	ITL	267.300.000	19	SISTEMA DI NAVIGAZIONE AEREA ANV-301 DGNS	267.300.000	-
MARCONI COMMUNICATIONS SPA	USD	2.137.352	34	SISTEMI DI ALLARME LASER RALM-01	514.919.351	1.064.945.597
MARCONI COMMUNICATIONS SPA	FRF	4.698.344	81	STAZIONI DI TELECOMUNICAZIONI TATTICHE	993.946.276	78.740.094
MARCONI COMMUNICATIONS SPA	USD	123.576	3	UNITA ELETTRONICHE, SIMULATORI LASER	259.829.291	-
METEOR C.A.E. S.P.A.	GBP	12.033.696	12	AEREO TELEGUIDATO MIRACH 100/5	6.734.879.199	6.395.791.451
METEOR C.A.E. S.P.A.	GBP	12.033.696	1	ATTREZZATURE MECCANICHE	14.499.176	6.395.791.451
METEOR C.A.E. S.P.A.	ITL	36.942.094.850	88	DOCUMENTAZIONE TECNICA	701.133.000	22.871.095.694
METEOR C.A.E. S.P.A.	GBP	12.033.696	10	DOCUMENTAZIONE TECNICA	539.041.012	6.395.791.451

Denominazione operatore	Codice valuta	Ammontare in valute	Quantità	Materiale oggetto del contratto	Stato di avanzamento annuale (in lire)	Utilizzo anni precedenti (in lire)
METEOR C.A.E. S.P.A.	ITL	36.942.094.850	4	MIRACH 100/4 VEICOLO AEREO TELEGUIDATO	2.766.529.800	22.871.095.694
METEOR C.A.E. S.P.A.	ITL	36.942.094.850	690	PRODOTTI PIROTECNICI PER VEICOLI AEREI TELEGUIDATI	440.565.673	22.871.095.694
METEOR C.A.E. S.P.A.	ITL	36.942.094.850	230	PROPELLENTI PER VEICOLI AEREI TELEGUIDATI	1.606.837.668	22.871.095.694
METEOR C.A.E. S.P.A.	ITL	36.942.094.850	2072	RICAMBI MECCANICI PER MIRACH 100/4	3.723.954.933	22.871.095.694
METEOR C.A.E. S.P.A.	GBP	12.033.696	115	RICAMBI MECCANICI PER MIRACH 100/5	909.181.535	6.395.791.451
METEOR C.A.E. S.P.A.	ITL	36.942.094.850	3582	RICAMBI PER STAZIONE DI TERRA PER GUIDA E CONTROLLO	70.728.970	22.871.095.694
METEOR C.A.E. S.P.A.	GBP	12.033.696	133	SISTEMI DI LANCIO PER VEICOLI AEREI TELEGUIDATI E PROPELLENTI	767.834.955	6.395.791.451
METEOR C.A.E. S.P.A.	ITL	36.942.094.850	2	STAZIONE DI MANUTENZIONE	4.645.000.000	22.871.095.694
MID SPA	USD	4.059.517	3	APPARATI COMPLETI E PARTI RICAMBIO	117.029.992	-
MID SPA	USD	4.059.517	89	APPARATI COMPLETI PARTI RICAMBIO	2.091.035.387	-
MID SPA	USD	4.059.517	12	APPARATI COMPLETI PARTI RICAMBIO	199.325.248	-
MID SPA	NLG	217.896	1	APPARATI TRANSDONDITORI	95.726.180	95.726.180
MID SPA	USD	1.978.412	46	MODULI EXCITER/IPF	2.353.693.919	722.404.213
MID SPA	ITL	70.000.000.000	0	PROGRAMMA MIDS MAT. ACC. ATTR. PARTI RICAMBIO	861.338.868	2.471.011.807
MID SPA	ITL	70.000.000.000	42	PROGRAMMA MIDS MAT. ACC.ATTR.PARTI RICAMBIO	128.387.986	2.310.481.872
MID SPA	ITL	70.000.000.000	22	PROGRAMMA MIDS MAT.ACC.ATTR. PARTI RICAMBIO	69.381.011	1.261.979.169
MID SPA	ITL	70.000.000.000	0	PROGRAMMA MIDS MAT.ACC.ATTR.PARTI RICAMBIO	668.451.175	2.000.000
MID SPA	USD	44.209.349	0	PROGRAMMA VELIVOLI E3A N.A.T.O. ACCESSORI E DOCUMENTAZIONE	2.814.084.148	-
OERLIKON CONTRAVES SPA	ITL	3.181.998.290	5	AFFUSTI CAMPALI	785.755.651	-
OERLIKON CONTRAVES SPA	CHF	4.338.202	2	AFFUSTI CAMPALI E ACCESSORI	5.394.584.554	-
OERLIKON CONTRAVES SPA	CHF	26.081.071	17864	AFFUSTI CAMPALI E PARTI	12.803.248.212	9.299.805.579
OERLIKON CONTRAVES SPA	CHF	9.382.439	16	AFFUSTI E PARTI DI RICAMBIO	11.667.128.574	-
OERLIKON CONTRAVES SPA	CHF	5.800.000	69	ASS. SOTTOASS. COMP. AFFUSTI C.LI DA 20, 25, 35 MM.	138.464.504	2.139.199.621
OERLIKON CONTRAVES SPA	CHF	51.950	117	COLPI DA 35 MM.	64.500.708	-
OERLIKON CONTRAVES SPA	ITL	3.181.998.290	24000	COMP E PARTI DI AFFUSTI	2.380.882.639	-
OERLIKON CONTRAVES SPA	DEM	9.607	92	COMP. E PARTI DI MITRALIERE	9.510.920	-
OERLIKON CONTRAVES SPA	CHF	26.649	2340	COMP. E RIC. PER MITRAGLIERE	17.568.267	-
OERLIKON CONTRAVES SPA	CHF	2.061	32	COMP.E PARTI	2.562.818	-
OERLIKON CONTRAVES SPA	CHF	273.535	542	COMP.E PARTI DI RICAMBIO X AFFUSTI CAMPALI	340.142.687	-
OERLIKON CONTRAVES SPA	CHF	177.610	40	COMP.E PARTI RICAMBIO DI AFFUSTI CAMPALI	220.859.278	-
OERLIKON CONTRAVES SPA	CHF	3.000.000	0	LANCIATORI MISSILI	5.558.478	-
OERLIKON CONTRAVES SPA	ITL	55.163.050	2	MITRAGLIERE	55.163.050	-
OERLIKON CONTRAVES SPA	CHF	11.937.514	141	PARTI COMPONENTE DOC. CENTRALI TIRO SKYGUARD	7.449.678.833	6.215.525.493
OERLIKON CONTRAVES SPA	CHF	9.504	6	PARTI DI RIC. AFFUSTI NAVALI	11.818.291	-
OERLIKON CONTRAVES SPA	CHF	29.137	10	PARTI DI RIC. X AFFUSTI NAVALI	36.232.063	-
OERLIKON CONTRAVES SPA	CHF	4.750	1	PARTI RIC. PER AFFUSTI CAMPALI	5.906.658	-
OERLIKON CONTRAVES SPA	CHF	245.138	77	PARTI RICAMBIO AFFUSTI BINATI CAMPALI	160.950.133	143.881.059
OERLIKON CONTRAVES SPA	CHF	44.432	5	PARTI RICAMBIO CENTRALI TIRO SKYGUARD	28.729.613	26.522.338
OERLIKON CONTRAVES SPA	CHF	82.368	91	PARTI RICAMBIO GRUPPI ELETTROGENI	86.425.229	16.000.229
OERLIKON CONTRAVES SPA	CHF	155.920	122	PARTI RICAMBIO LANCIATORI MISSILE ASPIDE CON POD ALENIA	193.887.611	-
OERLIKON CONTRAVES SPA	CHF	349.451	5	PARTI RICAMBIO LANCIATORI MISSILI E CENTRALI DI TIRO	141.659.323	292.885.529
OERLIKON CONTRAVES SPA	CHF	62.463	10	PARTI RICAMBIO PER AFFUSTI BINATI	19.896.112	57.776.829
OERLIKON CONTRAVES SPA	CHF	18.100	817	PARTI RICAMBIO PER CENTRALI TIRO SKYGUARD	22.507.104	-
OERLIKON CONTRAVES SPA	CHF	228.279	1	PARTI RICAMBIO PER LANCIATORI MISSILI SPARROW/ASPIDE	87.280.786	196.586.071
OERLIKON CONTRAVES SPA	CHF	58.380	35	PARTI RICAMBIO PER RADAR RICERCA A CORTO RAGGIO	65.121.865	-
OERLIKON CONTRAVES SPA	CHF	24.136.624	0	RADAR RICERCA A CORTO RAGGIO TIPO SHORAR SISTEMI PUNTAMENTO OPTRONICO GUN S	13.509.622.301	15.372.757.411



Denominazione operatore	Codice valuta	Ammontare in valute	Quantità	Materiale oggetto del contratto	Stato di avanzamento annuale (in lire)	Utilizzo anni precedenti (in lire)
OERLIKON CONTRAVES SPA	CHF	40.372.806	0	SERIE SOTTOASSIEMI CANNONE GDF 003	9.669.136.286	32.831.959.293
OFFICINE GALILEO SPA	ITL	43.899.820.863	0	SUPP.LOGIST. ATT.RE DI ADD.TO	300.000	1.194.935.964
OTO MELARA SPA	DEM	13.413.747	1	PDR X COMPLESSO DA 40/70	594.089.945	12.368.924.469
OTO MELARA SPA	ITL	18.989.258.306	3	PEZZI RICAMBIO 76/62	121.410.535	18.604.510.771
PIAGGIO AERO INDUSTRIES SPA	GBP	446.908	15	MATERIALI PER MOTORI VIPER E GEM	410.443.938	904.450.120
PIAGGIO AERO INDUSTRIES SPA	GBP	230.388	110	PARTI MOTORE GEM MK 1004	209.584.889	28.665.884
RIVA CALZONI SPA	USD	1.262.955	1	DOCUMENTAZIONE PROGETTAZIONE SOLLEVAMENTO HDR	260.510.529	1.970.950.336
RIVA CALZONI SPA	ITL	3.168.684.000	5	PDR SISTEMI PROPULSIONE	2.203.000.000	848.995.300
RIVA CALZONI SPA	ITL	23.546.600.000	0	SISTEMI CONTROLLO INTEGRATO	45.000.000	20.364.893.000
RIVA CALZONI SPA	ITL	23.546.600.000	4	SISTEMI PROPULSIONE AUSILIARIA	981.007.000	20.364.893.000
RIVA CALZONI SPA	USD	985.723	0	SOTTOSISTEMI SOLLEVAMENTO SENSORI	10.481.396	1.832.143.850
RIVA CALZONI SPA	ITL	23.546.600.000	0	TECNOLOGIA DI COSTRUZIONE	90.000.000	20.364.893.000
RIZZINI SNC	ITL	177.285.000	9300	GUIDE PER MITRAGLIATRICI	150.525.000	-
S.E.I. SPA	ITL	832.554.000	18	APPARATO DI CONTROLLO E ACCESSORI PER MRP	641.311.000	-
S.E.I. SPA	ITL	2.531.212.000	372	CARICHE DI PROFONDITA'CM104 E DETONATORI	2.531.212.000	-
S.E.I. SPA	ITL	740.400.028	29	CARICHE DI PROFONDITA' CM 104 - PARTI DI RICAMBIO - APPARATO DI CONTROLLO CM 104	740.400.028	-
S.E.I. SPA	USD	15.000.000	5	DOCUMENTAZIONE TECNICA	65.180.197	-
S.E.I. SPA	USD	6.700	201	P. DI R. DETONATORI DMR80 E S206 BURST SYNTHESIS CARD	14.087.333	-
S.E.I. SPA	ITL	42.828.000	4	PARTI DI RICAMBIO PER CARICA CAP E CESOIA ECP	42.828.000	-
S.E.I. SPA	ITL	182.423.500	878	PARTI DI RICAMBIO PER MRP	182.423.500	-
S.E.I. SPA	ITL	832.554.000	1	SET DOCUMENTAZIONE TECNICA E ASSISTENZA	191.243.000	-
S.E.I. SPA	USD	15.000.000	1492	SISTEMA DI DIFESA SUBAQUEA MANTA E MURENA	12.300.193.348	-
S.E.I. SPA	ITL	556.477.480	70	SPOLETTE ELETTRONICHE PER BOMBA D'AEREO	556.477.480	-
S.E.I. SPA	ITL	50.000.000	12	SPOLETTE ELETTRONICHE PER BOMBE AERE ED ACCESSORI	18.000.000	-
SALVER	EUR	2.428.634	300	ALETTE DIREZE DIPLANATAVELIVOLI	593.280.873	4.049.122.828
SALVER	EUR	1.540.000	800	ALETTE DIREZIONALI E DI PLANATA PERVEICOLI DROHNE CL269	2.942.154.171	-
SALVER	EUR	610.814	427	PARTI RICAMBI VELIVOLO	296.946.832	-
SALVER	EUR	1.205.364	1418	PARTIRICAMBIOPERVELIVOLOSENZAPILOTA	1.416.932.103	330.578.757
SECONDO MONA SPA	GBP	5.850	5	EQUIPAGGIAMENTI P. ELICOT. SEA KING	12.726.499	-
SECONDO MONA SPA	ITL	1.428.890.555	20	FUSIONI LAVORATE MOTORE TORNADO	73.500.000	1.219.550.555
SECONDO MONA SPA	ITL	11.025.000	3	FUSIONI LAVORATE CORPO SERVOMOTOR	11.025.000	-
SECONDO MONA SPA	ITL	400.275.000	85	FUSIONI LAVORATE MOTORE RB199	187.425.000	206.235.000
SECONDO MONA SPA	ITL	350.000.000	8	FUSIONI LAVORATE PER MOTORE RB199	20.115.900	271.188.210
SECONDO MONA SPA	ITL	85.050.000	36	FUSIONI LAVORATE PER MOTORE RB199	85.050.000	-
SECONDO MONA SPA	ITL	203.176.000	23	GANCI ELETTRICI E PARTI RICAMBIO	2.037.000	-
SECONDO MONA SPA	USD	3.685	10	P.R.PER ELETTROPOMPA COMB. MB326	7.748.033	-
SECONDO MONA SPA	USD	7.078	15	P.R.PER ELETTORUBINETTO MB326	14.881.059	-
SECONDO MONA SPA	USD	35.730	165	P.R.PER VELIVOLO MB326	75.125.434	-
SECONDO MONA SPA	USD	6.700	28	P.R.PER VELIVOLO MB339	14.087.543	-
SECONDO MONA SPA	USD	1.351	11	P.R.PER VELIVOLO MB339	2.839.754	-
SECONDO MONA SPA	USD	5.747	15	P.R.VELIVOLO MB339	12.082.516	-
SECONDO MONA SPA	USD	2.681	1	P.R.VELIVOLO MB339 ASS.ROTORE	5.635.984	-
SECONDO MONA SPA	USD	31.568	121	P.R.VELIVOLO SF 260	66.374.950	-
SECONDO MONA SPA	ITL	300.000.000	0	PARTI DI POMPE VELIVOLO TORNADO	48.050.000	76.302.000
SECONDO MONA SPA	USD	17.341	169	PARTI DI RICAMBIO MB339	36.460.015	-
SECONDO MONA SPA	USD	500	100	PARTI DI RICAMBIO PER MB339	1.051.294	-

Denominazione operatore	Codice valuta	Ammontare in valute	Quantità	Materiale oggetto del contratto	Stato di avanzamento annuale (in lire)	Utilizzo anni precedenti (in lire)
SECONDO MONA SPA	USD	15.978	93	PARTI RICAMBIO MB339	33.596.081	-
SECONDO MONA SPA	ITL	19.483.000	215	PARTI RICAMBIO PER GANCIO	8.983.000	-
SECONDO MONA SPA	GBP	8.220	6	VALVALVOLA PILOTA LIV.COMB.PN SM3351	24.184.909	-
SEDI CASES SPA	ITL	476.656.570	7585	BOSSOLI CAL. 76/62 MM.VUOTI, NON INNECATI E SCARICHI	476.656.566	4
SEDI CASES SPA	ITL	674.294.660	10730	BOSSOLI CAL.76/62 MM.VUOTI, NON INNECATI E SCARICHI	674.294.660	-
SEDI CASES SPA	ITL	298.326.600	5700	BOSSOLI DA CANNONE VUOTI, NON INNECATI E SCARICHI CAL. 105 MM.TIPO M14	298.326.600	-
SEDI CASES SPA	ITL	791.347.200	5520	DISCHI IN OTTONE PER BOSSOLI CAL. 105 MM.	266.616.000	-
SIAI MARCHETTI SRL	USD	1.634.143	9	MOTORI AERONAUTICI MOD.JT15D-4C	3.435.927.365	-
SIAI MARCHETTI SRL	USD	4.000.000	0	PARTI RICAMBIO AEREI S211	768.884.779	3.476.737.317
SIAI MARCHETTI SRL	USD	4.000.000	0	PARTI RICAMBIO S211	27.223.392	1.751.041.623
SIAI MARCHETTI SRL	USD	2.000.000	0	PARTI RICAMBIO VELIVOLI S211	1.286.588.355	2.673.446.246
SICAMB SPA	GBP	548.000	0	PARTI RICAMBIO PER SEGGIOLINO EIETTABILE	1.612.327.244	-
SICAMB SPA	GBP	586.690	0	PARTI RICAMBIO SEGGIOLINI EIETTABILI	40.474.827	1.685.686.251
SICAMB SPA	GBP	207.557	0	PARTI RICAMBIO SEGGIOLINI EIETTABILI	274.713.082	335.472.811
SICAMB SPA	USD	680.000	0	RICAMBI PER SEGGIOLINI EIETTABILI	629.225.358	353.896.195
SICAMB SPA	GBP	72.140	2178	RICAMBI PER SEGGIOLINO EIETTABILE TIPO MK.X.12J	212.251.260	-
SICAMB SPA	GBP	365.058	0	RICAMBI SEGGIOLINI EIETTABILE	92.901.590	-
SICAMB SPA	GBP	37.950	23	RICAMBI SEGGIOLINO EIETTABILE	111.656.604	-
SICAMB SPA	GBP	23.555	7	RICAMBI SEGGIOLINO EIETTABILE TIPO MK.10 PER S211	69.303.592	-
SICAMB SPA	USD	25.000	1	SEGGIOLINO EIETTABILE MK.IT10LA E RELATIVO PARACADUTE	52.564.675	-
SIMMEL DIFESA SPA	GBP	17.614.660	26540	BOMBA DA MORTAIO CAL.81 MM ILLUMINANTE L54A1	25.690.316.247	26.135.589.249
SIMMEL DIFESA SPA	ITL	385.000.000	500	BOMBA MORTAIO CAL.81 MM ILLUMINANTE	385.000.000	-
SIMMEL DIFESA SPA	ITL	5.104.000.000	8000	COLPO COMPLETO 76/62 CON FINTA SPOLETTA	5.104.000.000	-
SIMMEL DIFESA SPA	ITL	2.505.000.000	3000	COLPO COMPLETO CAL. 40/70 PFF IM213 CON SPOLETTA DI PROSSIMITA' FB 378	2.505.000.000	-
SIMMEL DIFESA SPA	USD	6.578.000	13000	COLPO COMPLETO CAL.105 MM HEP-T	13.830.817.286	-
SIMMEL DIFESA SPA	ITL	9.520.000.000	3500	COLPO COMPLETO CAL.105/51	2.380.000.000	7.140.000.000
SIMMEL DIFESA SPA	USD	234.465	330	COLPO COMPLETO CAL.76/62	492.983.061	-
SIMMEL DIFESA SPA	ITL	1.871.016.000	2100	COLPO COMPLETO CAL.76/62 HE CON SPOLETTA DI PROSSIMITA' VTPA FB 76	1.871.016.000	-
SIMMEL DIFESA SPA	ITL	5.880.000.000	5000	COLPO COMPLETO CAL.76/62 SAPOMER	5.880.000.000	-
SIMMEL DIFESA SPA	ITL	33.400.000	40	COLPO COMPLETO CON SPOLETTA PROSSIMITA'	33.400.000	-
SIMMEL DIFESA SPA	ITL	5.948.000.000	6800	GRANATA CAL.127/54 SPOLETTA CARICHE LANCIO	5.948.000.000	-
SIMMEL DIFESA SPA	ITL	35.000	2	POLVERE DI LANCIO PER MUNIZIONE CAL. 76/62	35.000	-
SIMMEL DIFESA SPA	ESP	191.160.000	3000	SPOLETTE PROSSIMITA' FB 342	2.224.528.920	-
SIMMEL DIFESA SPA	ITL	6.285.750.000	8600	SPOLETTE PROSSIMITA' VTPA	3.741.000.000	-
SIMMEL DIFESA SPA	ESP	126.450.000	3000	SPOLETTE PROSSIMITA' VTPA FB76	1.471.498.650	-
SIRTI SPA	ITL	1.224.800.000	9	MODIFICHE A SOFTWARE APPLICATIVO	1.224.800.000	-
VITROCISET SPA	ATS	15.000.000	0	PARTI RICAMBIO RADAR RAT-31S 3D	267.899.629	1.023.167.662
WHITEHEAD ALENIA SISTEMI SUBACQUEI SPA	ITL	1.353.682.372	20	20 SCC E 20 ESCC	676.841.186	-
WHITEHEAD ALENIA SISTEMI SUBACQUEI SPA	FRF	66.658.378	9	286 SISTEMI DI CIRCOLAZIONE E CONTROLLO;285 ELETTRONICA SISTEMA CIRCOLAZIONE E	436.631.443	-
WHITEHEAD ALENIA SISTEMI SUBACQUEI SPA	ITL	13.717.501.525	1	4 T.B.I.;12 MONOGRAFIE E DOCUMENTI TECNICI;ASSISTENZA TECNICA E ADDESTRAMENTO P	2.814.578.920	8.443.725.135
WHITEHEAD ALENIA SISTEMI SUBACQUEI SPA	ITL	16.149.000.000	0	APPARATI PER PROGRAMMA SOMMERSIBILE U212A	9.702.000.000	-
WHITEHEAD ALENIA SISTEMI SUBACQUEI SPA	ITL	212.748.239.408	9	KIT SOTTOINSIEMA,ACCESSORI TRASPORTO,KIT ACC.LANCIO,APP.TI MANUTENZIONE,SEZ.ES	4.241.795.677	-
WHITEHEAD ALENIA SISTEMI SUBACQUEI SPA	ITL	300.000.000	1	MOTORE DI PROPULSIONE PER MU90	300.000.000	-
WHITEHEAD ALENIA SISTEMI SUBACQUEI SPA	ITL	5.619.914	1	PARATIA PRESA ACQUA PER SILURO A244/S	5.619.914	-
WHITEHEAD ALENIA SISTEMI SUBACQUEI SPA	ITL	1.923.480.175	48	PARTI DI RICAMBIO PER SILURO A244/S	1.923.480.175	-
WHITEHEAD ALENIA SISTEMI SUBACQUEI SPA	ITL	54.813.620	2	PARTI DI RICAMBIO PER SILURO A244S	54.813.620	-

Denominazione operatore	Codice valuta	Ammontare in valute	Quantità	Materiale oggetto del contratto	Stato di avanzamento annuale (in lire)	Utilizzo anni precedenti (in lire)
WHITEHEAD ALENIA SISTEMI SUBACQUEI SPA	ITL	2.184.047.400	6	PARTI DI RICAMBIO PER SILURO LEGGERO A244/S	468.000.000	1.716.047.400
WHITEHEAD ALENIA SISTEMI SUBACQUEI SPA	ITL	222.029.922	86	RICAMBI PER APPARATI MANUTENZIONE SILURI A244/S	222.029.922	.
WHITEHEAD ALENIA SISTEMI SUBACQUEI SPA	ITL	91.000.000	2	RICAMBI PER SILURO A244/S	91.000.000	.
WHITEHEAD ALENIA SISTEMI SUBACQUEI SPA	USD	23.953.110	0	RICAMBI, APPARATI, ACCESSORI PER MANUTENZIONE SILURO A244S	12.944.240.452	3.702.273.036
WHITEHEAD ALENIA SISTEMI SUBACQUEI SPA	USD	460.000	3	SISTEMA LANCIO B515 PER SILURI, RICAMBI, MANUALI TECNICI	967.190.020	.
WHITEHEAD SPA	ITL	60.830.700	200	RICAMBI PER SILURO	60.830.700	.
WHITEHEAD SPA	USD	1.280.024	20	TESTA DI SERVIZIO PER SILURI E INNESCHI	841.034.800	.
TOTALE UTILIZZI RELATIVI ALL'ANNO 2000 Lire					1.169.120.439.034	.

Denominazione operatore	Codice valuta	Ammontare in valute	Quantità	Materiale oggetto del contratto	Stato di avanzamento annuale (in lire)	Utilizzo anni precedenti (in lire)
AEREA SPA	ITL	25.000.000	4	CONTENITORI AVIOTRASPORTABILI X MITRAGLIATRICI	25.000.000	-
AEREA SPA	ITL	80.000.000	83	DISPOSITIVI RITEGNO RAZZI	66.400.000	-
AEREA SPA	ITL	460.230.000	1	LANCIARAZZI	23.011.500	-
AEREA SPA	BEF	40.000.000	8	TRAVETTI	265.286.866	-
AEREA SPA	BEF	34.544.000	8	TRAVETTI HLRU PER ELICOTTERI A-109	265.117.913	723.771.442
AERMACCHI SPA	USD	6.000.000	1	COMPONENTI E PARTI RIC.VEL. MB339	11.564.229	-
AERMACCHI SPA	USD	6.000.000	23	COMPONENTI E PARTI RIC.VEL.S211	27.333.631	-
AERMACCHI SPA	ITL	22.500.000.000	231	DOTAZIONI AL SEGUITO	199.500.000	-
AERMACCHI SPA	ITL	1.270.000.000	1	MOTORI TIPO DV-2S	898.334.416	-
AERMACCHI SPA	USD	3.000.000	1	PARTI DI RICAMBIO VEL.MB339-MB326	2.102.587	-
AERMACCHI SPA	USD	510.000	9	PARTI RICAMBIO VEL. MB-339	15.138.626	-
AERMACCHI SPA	ITL	22.500.000.000	1	VELIVOLO YAK-130D	20.000.000.000	-
ALENIA MARCONI SYSTEMS SPA	ITL	4.000.000	1	CIRCUITO STAMPATO PER STAZIONE DI PROVA UNITEST 100 AP	4.000.000	-
ALENIA MARCONI SYSTEMS SPA	CHF	20.930.000	0	MISSILI ASPIDE E LORO PARTI	3.655.910.580	-
ALENIA MARCONI SYSTEMS SPA	USD	13.400.000	0	MISSILI ASPIDE E LORO PARTI	7.647.108.919	-
ALENIA MARCONI SYSTEMS SPA	ITL	90.000.000	3	PARTI DI RICAMBIO DEL SISTEMA RADAR ARGOS 73	90.000.000	-
ALENIA MARCONI SYSTEMS SPA	USD	1.500.000	2	PARTI RICAMBI CENTRALE TIRO NA18	18.250.455	-
ALENIA MARCONI SYSTEMS SPA	ITL	229.469.000	47	PARTI RICAMBIO CENTRALE TIRO NA18	229.469.000	-
ALENIA MARCONI SYSTEMS SPA	ITL	50.000.000	2	RICAMBI DEL RADAR ARGOS 73: OSCILLATOR GROUP E P.I.F./IF ASSY	50.000.000	-
ALENIA MARCONI SYSTEMS SPA	ITL	2.085.000.000	2	RICAMBI DEL RADAR RAN 12L	10.000.000	-
ALENIA MARCONI SYSTEMS SPA	ITL	20.000.000	5	RICAMBI DELLE STAZIONI DI PROVA DITSY/CLIPTEST 200AD E UNITEST 100AP	20.000.000	-
ALENIA MARCONI SYSTEMS SPA	USD	122.000.000	0	RICAMBI, COMPONENTI, DOCUMENTAZIONE TECNICA, ATTREZZATURE DI APPARATI NAVALI	18.820.696	-
ELETTRONICA SPA	ITL	1.500.000.000	1	COMP. DEI SISTEMI ARIES E FOX (SOTTOUNITA',SOTTOASSIEMI ALIMENT. E AMPLIFIC. TUBI E	10.000.000	396.000.000
ELETTRONICA SPA	ITL	10.000.000.000	13	COMPONENTI DEGLI APPARATI TQN2XBB E RQN3B DEL SISTEMA INS3C	1.579.143.880	1.671.133.340
ELETTRONICA SPA	ITL	3.000.000.000	9	COMPONENTI DEGLI APPARATI TQN2XBB E RQN3B DEL SISTEMA INS3C	638.521.593	717.843.880
ELETTRONICA SPA	ITL	8.000.000.000	13	COMPONENTI DEI SISTEMI ELT/888	37.000.000	28.000.000
ELETTRONICA SPA	ITL	2.719.000.000	4	COMPONENTI DEI SISTEMI SAMET (COMPOSTI DA ELT/158 ED ELT/558).	40.000.000	139.000.000
ELETTRONICA SPA	ITL	10.000.000.000	18	COMPONENTI DEI SISTEMI TQN-2X BB E RQN-3B	558.771.150	6.807.975.910
ELETTRONICA SPA	ITL	13.983.000.000	3	MATERIALI DEI SISTEMI ECM MONTATI SU POD VARI	35.000.000	402.000.000
ELETTRONICA SPA	USD	2.000.000	35	P.D.R. DEL SISTEMA GAMMA ED	247.781.468	628.530.537
ELETTRONICA SPA	USD	1.278.000	9	P.D.R. DEL SISTEMA GAMMA ED	251.757.460	2.035.234.831
ELETTRONICA SPA	ITL	2.000.000.000	4	P.D.R.DEL SISTEMA "GUFO" COMPOSTO DAGLI APPARATI ELT/161-B,ELT/261-B,ELT/361-A,ELT/	158.500.000	-
ELETTRONICA SPA	ITL	2.000.000.000	3	PARTI DI RICAMBIO SISTEMI ARIES E FOX	30.000.000	-
ELETTRONICA SPA	ITL	500.000.000	2	PARTI DI RICAMBIO SISTEMI ARIES E FOX	10.600.000	-
F.I.A.R. SPA	USD	1.659.260	2	ATTREZZATURE X RADAR GRIFO 7	69.385.371	-
F.I.A.R. SPA	USD	3.522.000	8	COMP.TI RADAR AVIONICO MULT. GRIFO M-3	760.148.278	1.470.454.731
F.I.A.R. SPA	GBP	100.000	2	P.H.C. PILOT'S HAND CONTROLLER PER VELIVOLI MRCA CAT. 10	21.272.128	-
F.I.A.R. SPA	ITL	3.504.000.000	2	P.TI DI RICAMBIO A LIVELLO "I" PER RADAR AVIONICO MULTI-MODO GRIFO-F	39.000.000	593.500.000
F.I.A.R. SPA	ITL	4.490.000.000	22	P.TI RADAR AVIONICO MULTIMODO GRIFO-F	491.040.000	714.210.000
F.I.A.R. SPA	ITL	4.490.000.000	5	P.TI RIC. RADAR AVIONICO MULTIMODO GRIFO-F	168.780.000	460.780.000
F.I.A.R. SPA	GBP	25.290.000	24	P.TI RIC. UNITA' TRASMETT. DEL RADAR MRCA (LRU-2)	1.018.630.604	6.684.485.470
F.I.A.R. SPA	USD	1.125.000	7	PARTI COSTITUENTI RADAR GRIFO	2.342.961.054	-
F.I.A.R. SPA	USD	10.125.000	42	PARTI COSTITUENTI RADAR GRIFO	2.868.296.621	-
F.I.A.R. SPA	USD	6.750.000	68	PARTI DI RADAR GRIFO	3.774.898.494	-
F.I.A.R. SPA	ITL	240.000.000	6	PARTI RICAMBIO RADAR AVIONICO	144.000.000	-
F.I.A.R. SPA	ITL	240.000.000	9	PDR DEL RADAR AVIONICO	216.000.000	-

Denominazione operatore	Codice valuta	Ammontare in valute	Quantità	Materiale oggetto del contratto	Stato di avanzamento annuale (in lire)	Utilizzo anni precedenti (in lire)
F.I.A.R. SPA	USD	2.250.000	79	RADAR AVIONICI	3.833.035.024	-
F.I.A.R. SPA	ITL	4.215.000.000	19	RADAR AVIONICO MULTIMODO GRIFO F	450.020.000	1.623.290.000
F.I.A.R. SPA	USD	1.174.000	3	RADAR AVIONICO MULTIMODO GRIFO M3	263.285.944	362.023.430
F.I.A.R. SPA	USD	7.044.000	26	RADAR AVIONICO MULTIMODO GRIFO-M3 E PARTI	1.705.744.730	1.711.137.865
F.I.A.R. SPA	USD	13.500.000	14	RADAR GRIFO IN PARTI	956.098.874	-
F.I.A.R. SPA	ITL	8.430.000.000	51	UNITA' PER RADAR AVIONICO	1.183.090.000	212.730.000
FIAT AVIO SPA	GBP	1.700.000	13	COMPONENTI MOTORE TORNADO	305.989.112	659.053.472
FIAT AVIO SPA	DEM	1.850.000	20	COMPONENTI MOTORE TORNADO	750.296.126	-
FIAT AVIO SPA	GBP	108.000.000	23	PARTI RICAMBI AEREO	18.360.330.446	72.202.063.319
FIAT AVIO SPA	DEM	648.000.000	23	PARTI RICAMBI AEREO	14.232.879.924	58.577.182.333
FIAT AVIO SPA	GBP	14.000.000	23	STATORE TURBINA	236.482.744	24.740.385.465
FIAT AVIO SPA	DEM	52.081.659	23	STATORE TURBINA	2.710.610.342	41.051.963.130
FINMECCANICA SPA	USD	15.000.000	93993	ATTREZZATURE	3.153.880.500	9.461.641.500
FINMECCANICA SPA	CHF	19.500.000	0	MISSILI ASPIDE 2(P) E PARTI	223.831.260	646.623.640
FINMECCANICA SPA	ITL	843.000.000	1	PARTI RICAMBIO CENTR. TIRO NA18L	3.600.000	-
FINMECCANICA SPA	USD	50.000.000	0	PERTI MISSILE ASPIDE	630.776	214.674.133
FINMECCANICA SPA	USD	23.000.000	0	SISTEMA SPADA MISSILE ASPIDE	1.450.785.030	-
FINMECCANICA SPA	FRF	17.220.152	6	SOTTOASSIEMI DEL POD CLDP	126.928.260	-
FINMECCANICA SPA	FRF	3.951.601	3	SOTTOASSIEMI DEL POD CLDP	20.891.211	-
GF-SISTEMI AVIONICI SRL	ITL	19.673.000.000	4	COMPONENTI PER POD CLDP	366.359.267	1.071.866.833
LITTON ITALIA SPA	AUD	6.084.000	7	PARTI DEL SOTT.MA DI RIFERIMENTO ED ASSETTO LISA 2000A	95.097.444	3.737.939.148
LITTON ITALIA SPA	ITL	2.000.000.000	6	PARTI DEL SOTT.MA DI RIFERIMENTO ED ASSETTO LISA 2000A	19.605.500	938.991.000
LITTON ITALIA SPA	AUD	2.071.200	3	PARTI DEL SOTTOSISTEMA DI RIFERIMENTO ED ASSETTO LISA 2000A	123.894.901	627.289.563
LITTON ITALIA SPA	ITL	500.000.000	1	PARTI DEL SOTTOSISTEMA DI RIFERIMENTO ED ASSETTO LISA 2000A	25.300.000	134.700.000
LITTON ITALIA SPA	AUD	3.590.000	9	PARTI DEL SOTTOSISTEMA DI RIFERIMENTO ED ASSETTO LISA 2000A	395.020.152	99.974.236
LITTON ITALIA SPA	ITL	1.500.000.000	6	PARTI DEL SOTTOSISTEMA DI RIFERIMENTO ED ASSETTO LISA 2000A	58.905.000	20.500.000
LITTON ITALIA SPA	CHF	5.111.070	6	PARTI DI RICAMBIO DEL SOTTOSISTEMA DI RIF.TO ED ASSETTO LISA 2000A	77.843.538	1.811.631.774
LITTON ITALIA SPA	ITL	2.800.000.000	6	PARTI DI RICAMBIO DEL SOTTOSISTEMA DI RIF.TO ED ASSETTO LISA 2000A	27.600.000	544.700.000
LITTON ITALIA SPA	CHF	2.171.520	17	PARTI DI RICAMBIO DEL SOTTOSISTEMA DI RIFERIMENTO ED ASSETTO LISA 2000	280.435.699	79.584.448
LITTON ITALIA SPA	ITL	1.500.000.000	19	PARTI DI RICAMBIO DEL SOTTOSISTEMA DI RIFERIMENTO ED ASSETTO LISA 2000	164.900.000	28.200.000
LITTON ITALIA SPA	CHF	2.191.200	34	PARTI DI RICAMBIO DEL SOTTOSISTEMA DI RIFERIMENTO ED ASSETTO LISA 2000A	678.117.942	278.361.529
LITTON ITALIA SPA	ITL	800.000.000	32	PARTI DI RICAMBIO DEL SOTTOSISTEMA DI RIFERIMENTO ED ASSETTO LISA 2000A	184.900.000	77.600.000
LITTON ITALIA SPA	ITL	58.590.010.000	67	PARTI DI RICAMBIO DEL SOTTOSISTEMA DI RIFERIMENTO ED ASSETTO SAHR	5.406.780.000	11.677.979.983
LITTON ITALIA SPA	ITL	5.000.000.000	67	PARTI DI RICAMBIO DEL SOTTOSISTEMA DI RIFERIMENTO ED ASSETTO SAHR	538.928.478	968.733.262
LITTON ITALIA SPA	USD	3.193.500	9	PEZZI DEI SOTTOSISTEMI DI RIFERIMENTO ED ASSETTO LISA 4000 E PARTI DI RICAMBIO E AP	709.623.113	78.847.013
MARCONI COMMUNICATIONS SPA	CAD	947.710	15	APPARATI RADIO	639.876.479	45.312.097
MARCONI COMMUNICATIONS SPA	USD	45.592	6	APPARATI RADIO	95.861.147	-
OERLIKON CONTRAVES SPA	CHF	4.000.000	1	AFFUSTI BINATI CAMPALI C/A DA 35MM	290.315.362	621.754
OERLIKON CONTRAVES SPA	CHF	27.800.000	1	APPARECCHIATURE SKYGUARD/M	1.243.507	1.539.498.561
OERLIKON CONTRAVES SPA	CHF	10.000.000	13	COMP. PER RADAR DI SCOPERTA ERICSSON	720.847.329	4.475.163.545
OERLIKON CONTRAVES SPA	CHF	20.000.000	11	COMPONENTI PER CENTRALI DI TIRO SKYGUARD PER MISSILI S/A; COMPONENTI PER LANCIA	1.017.221.057	-
OERLIKON CONTRAVES SPA	CHF	10.000.000	11	COMPONENTI PER RADAR DI RICERCA TIPO SHORAR	3.476.846	99.817.550
OERLIKON CONTRAVES SPA	CHF	3.000.000	16	PARTI RADAR DELLE CENTRALI DI TIRO SKYGUARD PER AFFUSTI BINATI C/A	268.771.603	105.836.124
OERLIKON CONTRAVES SPA	CHF	2.000.000	32	PARTI RADAR DI CENTRALI DI TIRO SKYGUARD PER AFFUSTI BINATI	1.125.537.978	274.653.391
OERLIKON CONTRAVES SPA	CHF	3.000.000	8	PARTI RADAR DI CENTRALI DI TIRO SKYGUARD PER AFFUSTI BINATI C/A	398.499.227	-
PIAGGIO AERO INDUSTRIES SPA	GBP	9.200	2	ALBERO PER MOTORE VIPER MK 632	27.068.268	-

Denominazione operatore	Codice valuta	Ammontare in valute	Quantità	Materiale oggetto del contratto	Stato di avanzamento annuale (in lire)	Utilizzo anni precedenti (in lire)
PIAGGIO AERO INDUSTRIES SPA	GBP	36.800	8	ALBERO PER MOTORE VIPER MK632-43	108.273.070	-
PIAGGIO AERO INDUSTRIES SPA	GBP	994	2	PARAFIAMMA PER MOTORE GEM MK 1004	2.924.550	-
PIAGGIO AERO INDUSTRIES SPA	GBP	10.987	39	PARAFIAMMA PER MOTORE GEM MK 1004	29.654.552	-
S.E.I. SPA	DEM	33.762	1	PARTI DI RICAMBIO PER MR80	33.424.346	-
SECONDO MONA SPA	GBP	180.000	4	ASSIEME SCATOLA INGRANAGGI	42.367.723	21.183.862
SECONDO MONA SPA	GBP	180.000	3	ASSIEME SCATOLA INGRANAGGI	31.775.792	31.775.792
SECONDO MONA SPA	GBP	175.000	11	ELETTROPOMPE IMMERSI COMBUSTIBILE	56.637.408	25.744.276
SECONDO MONA SPA	GBP	175.190	2	VALVOLA RIFORNIMENTO COMBUSTIBILE	10.297.711	10.297.711
SICAMB SPA	USD	100.000	1	SEGGIOLINI EIEETTABILI MK.IT10LA E RELATIVI PARACADUTE	52.564.675	-
VITROCISSET SPA	USD	77.574.181	122	PARTI DI RICAMBIO DEL RADAR MRCS-403, G.C.A. E MARS-402	375.524.141	-
VITROCISSET SPA	USD	1.377.204	110	PARTI DI RICAMBIO DEL RADAR MRCS-403, G.C.A. E MARS-402	669.344.989	-
VITROCISSET SPA	ITL	12.200.000.000	0	PARTI DI RICAMBIO PER RADAR RAT-31S E MRCS-403	216.418.434	209.101.240
VITROCISSET SPA	ATS	30.000.000	0	PARTI DI RICAMBIO PER RADAR RAT-31S E MRCS-403	287.749.602	222.609.659
WHITEHEAD ALENIA SISTEMI SUBACQUEI SPA	ITL	113.000.000	3	1 TESTA ACUSTICA, 1 SENSOR, 1 INV.RE 30VCARD	113.000.000	-
WHITEHEAD ALENIA SISTEMI SUBACQUEI SPA	ITL	20.000.000	1	ABR ASSY, ACCIARINO INERTE	10.000.000	-
WHITEHEAD ALENIA SISTEMI SUBACQUEI SPA	ITL	30.000.000	3	ACCIARINI INERTI SILURO A244S	30.000.000	-
WHITEHEAD ALENIA SISTEMI SUBACQUEI SPA	NOK	600.000	2	COMPONENTI PER T.B.I. E APPARATO TEST PER T.B.I.	143.215.800	-
WHITEHEAD ALENIA SISTEMI SUBACQUEI SPA	ITL	20.000.000.000	2	COMPONENTI SILURO A244S	97.000.000	-
WHITEHEAD ALENIA SISTEMI SUBACQUEI SPA	ITL	6.500.000	1	PRESETTER RISPEDITO DOPO RIPARAZIONE	6.500.000	-
WHITEHEAD ALENIA SISTEMI SUBACQUEI SPA	ITL	50.000.000	1	TESTA DI ESERCIZIO	50.000.000	-
WHITEHEAD ALENIA SISTEMI SUBACQUEI SPA	ITL	3.455.164	1	TRATTASI DI 1 CR3 PCB S/N	3.455.164	-
				TOTALE UTILIZZI RELATIVI ALL'ANNO 2000 Lire	115.128.405.111	-

Denominazione operatore	Codice valuta	Ammontare in valute	Quantità	Materiale oggetto del contratto	Stato di avanzamento annuale (in lire)	Utilizzo anni precedenti (in lire)
AEREA SPA	ITL	860.000.000	5	MODELLI LANCIAMISSILI, LANCIARAZZI	330.000.000	-
AEREA SPA	ITL	220.000.000	1	MODELLO LANCIAMISSILI MULTIFUNZ.	120.000.000	-
AEREA SPA	ITL	300.000.000	3	MODELLO MISSILE	180.000.000	-
AEREA SPA	ITL	300.000.000	2	TRAVETTI PER ELICOTTERO	120.000.000	-
AEREA SPA	ITL	860.000.000	3	TRAVETTI SOSPENSIONI AFFUSTI CONT.	170.000.000	-
AEREA SPA	ITL	220.000.000	1	TRAVETTO ALDERU	60.000.000	-
AERMACCHI SPA	USD	35.000	1	AMMORTIZZATORI	14.718.109	14.718.109
AERMACCHI SPA	USD	50.000	3	INDICATORI E TRASMETTITORI	9.777.030	18.397.636
AERMACCHI SPA	USD	14.795	3	INDICATORI, TRASMETTITORI, RAGOLAT.	6.221.555	-
AERMACCHI SPA	GBP	6.000	1	LEVA COMANDO CARRELLO	5.884.406	-
AERMACCHI SPA	ITL	1.500.000.000	45	MODELLO D2 PER GALLERIA VENTO	1.500.000.000	-
AERMACCHI SPA	GBP	191.000	5	MOTORE IDRAULICO	79.439.481	-
AERMACCHI SPA	DEM	1.385.000	2	PARTI DI RICAMBIO VELIVOLO MB.339	266.309.731	-
AERMACCHI SPA	GBP	328.000	11	PARTI RICAMBIO VELIVOLO MB339A	121.365.874	11.033.281
AERMACCHI SPA	GBP	400.000	1	POMPA IDRAULICA	13.239.914	601.680.514
AERMACCHI SPA	GBP	191.000	6	POMPA IDRAULICA	80.910.583	-
AERMACCHI SPA	FRF	700.000	6	REGOLATORI OSSIGENO	24.795.288	61.988.220
AERMACCHI SPA	GBP	52.500	2	SELETTORI E AMPLIFICATORI	30.893.132	-
AERMACCHI SPA	FRF	1.050.000	8	SERVOCOMANDO	118.072.800	-
AERMACCHI SPA	GBP	20.000	6	TRASMETTITORE, CALCOLATORE FLUSS.	17.653.218	-
AERMACCHI SPA	FRF	1.050.000	10	VALVOLE DI CONTROLLO	88.554.600	-
ALENIA MARCONI SYSTEMS SPA	USD	327.234	0	GIROSCOPI/CUSTOMER	1.135.397	1.135.397
ALENIA MARCONI SYSTEMS SPA	ITL	200.000.000	1	PORTE DEL RADAR RAN 30X	200.000.000	-
ALENIA MARCONI SYSTEMS SPA	ITL	110.000.000	1	PARTI DI RICAMBIO DEL RADAR ORION RTN 25X DA RIPARARE	110.000.000	-
BREDA MECCANICA BRESCIANA SPA	USD	3.261	1	PARTI DI RICAMBIO PER COMPLESSO BINATO CAMPAL DA 40/70 GUARDIAN	6.857.230	-
CONSORZIO IVECO FIAT-OTO MELARA	USD	9.993.262	43	PARTI DI RICAMBIO PER BLINDO ARMATA 8X8 CENTAURO	12.441.293.231	-
COS.MO.S. SPA	USD	5.000	2	2 AUTORESPIRATORI E 2 GIUBBETTI	5.256.468	-
COS.MO.S. SPA	USD	15.000	1	AUTORESPIRATORE A OSSIGENO	31.538.805	-
COS.MO.S. SPA	USD	12.000	6	CARICHE SUBACQUE COMPLETE DI ACCESSORI	8.935.995	-
ELMER SPA	USD	160.000	11	SISISTEMA RICETRASMITTENTE V/UHF-651N	293.941.663	-
ELMER SPA	USD	20.000	5	SISTEMA RICETRASMITTENTE TIPO V/UHF SRT 651/N	35.743.979	-
F.I.A.R. SPA	GBP	49.600	13	AMPLIFIER	118.570.781	-
F.I.A.R. SPA	USD	115.650	4	ATTENUATOR	19.453.135	-
F.I.A.R. SPA	GBP	89.000	2	DISTRIBUTOR	26.185.607	235.670.460
F.I.A.R. SPA	USD	14.000	3	HIGH LEVEL LOW NOISE AMPLIFIER	2.523.104	-
F.I.A.R. SPA	ITL	100.000.000	1	MOCK-UP RADAR AVIONICO GRIFO	100.000.000	-
F.I.A.R. SPA	USD	2.384.880	1	PARTI DEL RADAR AVIONICO MULTIMODO GRIFO-L	30.045.968	-
F.I.A.R. SPA	GBP	263.600	41	PARTI DI RADAR	448.391.737	-
F.I.A.R. SPA	USD	528.000	22	PARTI DI RADAR	402.855.669	-
F.I.A.R. SPA	GBP	468.720	45	PARTI DI RADAR	805.928.246	-
F.I.A.R. SPA	ITL	5.675.000.000	1	PARTI DI RICAMBIO	288.000.000	1.918.000.000
F.I.A.R. SPA	USD	287.118	8	PIATTI DI ANTENNA	536.613.844	-
F.I.A.R. SPA	ITL	9.120.000.000	18	PROTOTIPO DEL RADAR AVIONICO MULTIMODO GRIFO-7 P/N 689890-3	692.235.000	3.383.595.000
F.I.A.R. SPA	ITL	5.675.000.000	14	PROTOTIPO RADAR	270.000.000	1.918.000.000
F.I.A.R. SPA	ITL	914.000.000	1	RADAR AVIONICO	900.000.000	-
F.I.A.R. SPA	ITL	914.000.000	1	SET STRUMENTI	10.000.000	-

Denominazione operatore	Codice valuta	Ammontare in valute	Quantità	Materiale oggetto del contratto	Stato di avanzamento annuale (in lire)	Utilizzo anni precedenti (in lire)
F.I.A.R. SPA	USD	72.000	1	SP 3T SWITCH	10.092.418	70.646.923
F.I.A.R. SPA	USD	532.500	4	SYNTHESIZER P/N 680439	298.567.354	-
F.I.A.R. SPA	ITL	914.000.000	1	TAVOLO DI SUPPORTO	4.000.000	-
F.I.A.R. SPA	FRF	3.080.000	2	TUBO AD ONDA PROGRESSIVA	82.650.960	330.603.840
FINMECCANICA SPA	ITL	100.000.000	0	ATTREZZATURE	1.900.000	-
FINMECCANICA SPA	ITL	10.000.000.000	0	ATTREZZATURE VARIE PER INSTALLAZIONE, PROVE E COLLAUDO DI APPARATI PER RADAR R	45.000.000	257.000.000
FINMECCANICA SPA	ITL	10.000.000.000	0	ATTREZZATURE VARIE PER INSTALLAZIONE, PROVE E COLLAUDO DI APPARATI PER RADAR R	343.000.000	28.100.000
FINMECCANICA SPA	ITL	234.816.475	11	ATTREZZATURE X MANUTENZIONE	86.362.288	-
FINMECCANICA SPA	ITL	400.000.000	1	CAMERE TERMICHE	200.000.000	-
FINMECCANICA SPA	ITL	234.816.475	4	COMPLESSO BINATO NAVALE 40/70	25.308.403	-
FINMECCANICA SPA	FRF	500.000.000	7	COMPONENTI PER POD C.L.D.P.	708.968.128	15.018.860.160
FINMECCANICA SPA	FRF	553.900	1	GYRO SENSOR	15.528.935	-
FINMECCANICA SPA	FRF	8.900.000	3	PARTI DI TURMS	14.906.691	-
FINMECCANICA SPA	FRF	6.030.000	11	PARTI DI TURMS	194.820.120	-
FINMECCANICA SPA	FRF	6.030.000	18	PARTI SIST. OPTRONICO	318.796.560	-
FINMECCANICA SPA	ITL	371.000.000	7	PDR TURMS	53.000.000	-
FINMECCANICA SPA	DEM	1.611.800	1	SENSORI	17.730.882	-
FINMECCANICA SPA	ITL	6.000.000	2	SERIE DOCUMENTAZIONE	2.000.000	-
FINMECCANICA SPA	ITL	4.414.800.000	0	SIST.OPTRONICI,ATTREZZATURE	1.888.495.000	-
FINMECCANICA SPA	ITL	5.500.000.000	0	SISTEMI DI DERIVAZIONE TURMS	52.500.000	-
IVECO FIAT SPA	ITL	480.000.000	1	AUTOCARRO CASSONATO MMW	250.000.000	-
IVECO FIAT SPA	ITL	1.050.000.000	1	AUTOCARRO MOD.M320E42W-M250E37W-M150E30W	450.000.000	-
IVECO FIAT SPA	ITL	10.945.000.000	1	AUTOCARRO MOD.M40.10WM	95.000.000	-
IVECO FIAT SPA	ITL	10.945.000.000	4	BLINDO ARMATA 8X8-VEICOLO BLINDATO LEGGERO PUMA 6X8-VEICOLO BLINDATO LEGGERO	10.850.000.000	-
IVECO FIAT SPA	ITL	1.980.000.000	4	COMPONENTI/RICAMBI PER CARRO ARMATO TRASPORTO TRUPPE VCC COMPOSTI DA: -CAM	1.480.000.000	-
L.P.S. DI BENNI S.N.C.	SGD	2.248	13	RICAMBI PER TIMER PER CARICHE DI PROFONDITA'	2.740.747	-
LABEN SPA	ITL	80.000.000	1	SCHEDE PER UNITA'ELETTRONICHE	4.000.000	-
LITTON ITALIA SPA	USD	1.682.000	7	P/N 667500-01 GYROSCOPE P/N COMMERC. 450901-4678-000	495.117.187	707.310.287
LITTON ITALIA SPA	ITL	250.200.000	3	SOTTOSISTEMI DI RIFERIMENTO E COLLAUDO LISA 4000	250.000.000	-
LITTON ITALIA SPA	ITL	750.500.000	1	SOTTOSISTEMI DI RIFERIMENTO ED ASSETTO LISA 230, LISA 230 G, LISA 200	50.000.000	-
LITTON ITALIA SPA	ITL	2.554.500.000	5	SOTTOSISTEMI DI RIFERIMENTO ED ASSETTO LISA 230, LISA 230-G E LISA 200	169.000.000	260.000.000
M.E.S. SPA	ITL	641.250.000	1350	APPARECCHIATURE PER LA VISIONE NOTTURNA P/N 1166400-01	641.250.000	-
M.E.S. SPA	ITL	23.750.000	50	APPARECCHIATURE PER LA VISIONE NOTTURNA PN/1166400-01	23.750.000	-
M.E.S. SPA	ITL	11.000.000	1	APPARECCHIATURE PER LA VISIONE NOTTURNA: DRIVER SCOPE VG/DIL 186	11.000.000	-
M.E.S. SPA	ITL	1.000.000	1	FUCILE BERETTA MODELLO ART 70/80 DEMILITARIZZATO INERTE	1.000.000	-
M.E.S. SPA	EUR	5.000	1	SNIPER DIURNO/NOTTURNO MOD.LINX 1166511-02 SN 006	9.681.350	-
M.E.S. SPA	ITL	17.000.000	2	SNIPER MODELLO LYNX LWS III*, MONOCULARE I-L VN/396	17.000.000	-
MARCONI COMMUNICATIONS SPA	ITL	128.500.000	13	CENTRALE DI COMMUTAZIONE CD145	121.750.000	-
MARCONI COMMUNICATIONS SPA	ITL	499.000.000	3	CENTRALI DI COMMUTAZIONE CD 115E, ULS 115, CD 145	120.000.000	85.000.000
MARCONI COMMUNICATIONS SPA	ITL	238.000.000	9	CENTRALI DI COMMUTAZIONE, PONTI RADIO, TERMINAZIONI LINEA	223.000.000	-
MARCONI COMMUNICATIONS SPA	ITL	812.400.000	9	CENTRALI DI COMMUTAZIONE, TERMINALI	73.900.000	-
MARCONI COMMUNICATIONS SPA	ITL	170.000.000	6	CIFRANTE DATI CM119	126.000.000	-
MARCONI COMMUNICATIONS SPA	ITL	163.000.000	6	CIFRANTE DATI CM119	76.000.000	13.000.000
MARCONI COMMUNICATIONS SPA	ITL	102.000.000	3	CIFRANTE DATI CM119	63.000.000	-
MARCONI COMMUNICATIONS SPA	ITL	140.000.000	1	INTERROGATORI DME/P	60.000.000	-
MARCONI COMMUNICATIONS SPA	ITL	1.147.500.000	8	MATERIALE PER TELECOMUNICAZIONI	300.000.000	-



Denominazione operatore	Codice valuta	Ammontare in valute	Quantità	Materiale oggetto del contratto	Stato di avanzamento annuale (in lire)	Utilizzo anni precedenti (in lire)
MARCONI COMMUNICATIONS SPA	ITL	1.511.200.000	16	PONTI RADIO	543.500.000	486.500.000
MARCONI COMMUNICATIONS SPA	ITL	936.500.000	22	PONTI RADIO, CENTRALI, CIFRANTI	513.500.000	-
METEOR C.A.E. S.P.A.	ITL	60.000.000.000	3	AEREO TELEGUIDATO MIRACH 100/4	1.050.000.000	-
METEOR C.A.E. S.P.A.	ITL	60.500.000.000	10	AEREO TELEGUIDATO MIRACH 100/4	3.500.000.000	5.889.600.000
METEOR C.A.E. S.P.A.	FRF	10.000.000	1	POMPA CARBURANTE	4.427.730	574.306.099
METEOR C.A.E. S.P.A.	FRF	10.000.000	5	TURBOREATTORE	295.182.000	574.306.099
OERLIKON CONTRAVES SPA	CHF	2.000.000	16	PARTI E COMPONENTI RADAR DI CENTRALE DI TIRO SKYCHIEF	770.110.016	-
OERLIKON CONTRAVES SPA	ITL	2.200.000.000	2	RADAR DI RICERCA A CORTO RAGGIO SHORAR E SUOI STRUMENTI	1.934.500.000	-
OERLIKON CONTRAVES SPA	CHF	1.777.143	8	STRUMENTI DI COLLAUDO PER SKYGUARD E LANCIAMISILE	164.855.018	149.355.139
OFFICINE FONDERIE PATRONE SPA	ITL	90.000.000	1	PARTI DI OBICE 10514 PER IL POSIZIONAMENTO DEL TIRO	90.000.000	-
S.E.I. SPA	ITL	25.560.000	10	BOMBA AEREO TIPO 2 E 3. ANTISOMMERGIBILE MS500	25.560.000	-
SISTEMI COMPOSITI SPA	ITL	4.000.000	20	CASCO ANTIPROIETTILE	4.000.000	-
WHITEHEAD ALENIA SISTEMI SUBACQUEI SPA	ITL	750.000.000	7	SIMULACRI DI SILURO, 1 LANCIATORE, 1 CORTINA	610.000.000	-
WHITEHEAD ALENIA SISTEMI SUBACQUEI SPA	ITL	62.770.000	2	ACCESSORI DI LANCIO DA NAVE; ACCESSORI PER SILURO DA ADDESTRAMENTO; PRESETTER	53.247.425	-
WHITEHEAD ALENIA SISTEMI SUBACQUEI SPA	ITL	750.000.000	5	SIMULACRI SILURI, ECC	460.000.000	-
WHITEHEAD ALENIA SISTEMI SUBACQUEI SPA	ITL	750.000.000	6	SIMULACRI, SIMULATORI, CONTROMISURE PER SILURO MU90	350.000.000	-
WHITEHEAD ALENIA SISTEMI SUBACQUEI SPA	ITL	96.813.500	1	SIMULACRO SILURO A244/S	96.813.500	-
WHITEHEAD SPA	EUR	1.900.629	12	MANUALI TECNICI	38.487.239	-
WHITEHEAD SPA	EUR	1.900.629	29	SILURI 244/S E ACCESSORI	3.617.438.364	-
				TOTALE UTILIZZI RELATIVI ALL'ANNO 2000 Lire	55.591.779.889	

MINISTERO DELLE FINANZE  
Tipo di operazione: Importazione (IM)

Operazioni svolte nel periodo 01/01/2000 - 31/12/2000

Tab. O

Denominazione operatore	Codice valuta	Ammontare in valute	Quantità	Materiale oggetto del contratto	Stato di avanzamento annuale (in lire)	Utilizzo anni precedenti (in lire)
AERMACCHI SPA	USD	100.000	149	COMPONENTI IMPIANTO FRANTUMAZIONE	203.308.767	-
F.I.A.R. SPA	USD	1.250.000	51	PIATTI D'ANTENNA PER RADAR FIAR SPEC. 689851	1.340.399.213	78.847.013
F.I.A.R. SPA	USD	820.000	4	PIATTI DI ANTENNA RADAR	151.386.264	1.572.735.076
FINMECCANICA SPA	DEM	2.461.804	8	PARTI DI TURMS	352.518.844	-
FINMECCANICA SPA	USD	19.200	2	SIMULATOR	40.369.670	-
FINMECCANICA SPA	USD	234.276	1	TURMS ATTREZZATURE ACCESORI	492.584.621	-
L.P.S. DI BENNI S.N.C.	FRF	123.750	2510	DETONATORI ELETTRICI	36.528.773	-
L.P.S. DI BENNI S.N.C.	SGD	2.248	13	RICAMBI PER TIMER PER CARICHE DI PROFONDITA'	2.740.747	-
S.E.I. SPA	USD	44.134	82	COMPONENTI ED APPARECCHI DI CONTROLLO PER SPOLETTE	1.899.446	-
S.E.I. SPA	USD	280.000	82	SPOLETTE ELETTRONICHE PER BOMBE D'AEREO	120.688.494	-
SEDI CASES SPA	ITL	198.875.000	7955	DISCHI PER BOSSOLI DA CANNONE VUOTI	198.875.000	-
SEDI CASES SPA	ITL	284.450.000	11378	DISCHI PER BOSSOLI DA CANNONE VUOTI	284.450.000	-
WHITEHEAD ALENIA SISTEMI SUBACQUEI SPA	USD	100.000	1	EQUIPAGGIAMENTO PER ELICOTTERI	210.258.700	-
WHITEHEAD ALENIA SISTEMI SUBACQUEI SPA	DEM	87.346.650	138	MOTORI PER SILURI MU90	15.010.424.238	-
				TOTALE UTILIZZI RELATIVI ALL'ANNO 2000 Lire	18.446.432.775	

Denominazione operatore	Codice valuta	Ammontare in valute	Quantità	Materiale oggetto del contratto	Stato di avanzamento annuale (in lire)	Utilizzo anni precedenti (in lire)
AEREA SPA	ITL	860.000.000	5	MODELLI LANCIAMISSILI,LANCIARAZZI	330.000.000	-
AEREA SPA	ITL	300.000.000	3	MODELLI MISSILE	180.000.000	-
AEREA SPA	ITL	240.000.000	1	MODELLO LANCIAMISSILE	120.000.000	-
AEREA SPA	ITL	220.000.000	1	MODELLO LANCIAMISSILI MULTIFUNZ.	120.000.000	-
AEREA SPA	ITL	300.000.000	2	TRAVETTI PER ELICOTTERO	120.000.000	-
AEREA SPA	ITL	860.000.000	3	TRAVETTI SOSPENSIONI AFFUSTI CONT.	170.000.000	-
AEREA SPA	ITL	220.000.000	1	TRAVETTO ALDERU	60.000.000	-
AEREA SPA	ITL	240.000.000	2	TRAVETTO E SOSPENSIONE	120.000.000	-
ALENIA MARCONI SYSTEMS SPA	ITL	1.470.000.000	3	COMPONENTI PIATTAFORMA RADAR	39.000.000	-
ALENIA MARCONI SYSTEMS SPA	USD	327.234	0	GIROSCOPI/CUSTOMER	1.135.397	-
BERETTA SPA	USD	4.000	5	PISTOLE PM12/S FUCILI 70/90	6.728.278	-
BREDA MECCANICA BRESCIANA SPA	USD	3.261	1	PARTI DI RICAMBIO PER COMPLESSO BINATO CAMPALE DA 40/70 GUARDIAN	6.857.230	-
F.I.A.R. SPA	USD	115.650	2	ATTENUATOR	9.726.567	-
F.I.A.R. SPA	GBP	89.000	9	DISTRIBUTOR	117.835.230	91.649.623
F.I.A.R. SPA	USD	14.000	2	HIGH LEVEL LOW NOISE AMPLIFIER	1.682.070	-
F.I.A.R. SPA	USD	2.493.768	26	P.TI DI RIC.	697.411.287	2.600.794.990
F.I.A.R. SPA	USD	2.384.880	1	PARTI DEL RADAR AVIONICO MULTIMODO GRIFO-L CAT. 05B000	30.045.968	-
F.I.A.R. SPA	GBP	263.600	14	PARTI DI RADAR	160.497.174	-
F.I.A.R. SPA	GBP	468.720	8	PARTI DI RADAR	173.425.214	-
F.I.A.R. SPA	ITL	9.120.000.000	4	PROTOTIPO DEL RADAR AVIONICO MULTIMODO GRIFO-7 P/N 689890-3	300.085.000	3.323.595.000
F.I.A.R. SPA	ITL	3.520.000.000	0	RADAR AVION.MULT. GRIFO M-3	1.090.560.052	1.909.439.949
F.I.A.R. SPA	ITL	914.000.000	1	RADAR AVIONICO	900.000.000	-
F.I.A.R. SPA	ITL	1.500.000.000	5	RADAR MULTIMODO GRIFO M-3	1.443.079.217	-
F.I.A.R. SPA	ITL	3.520.000.000	1	RADOME	100.000.000	1.909.439.949
F.I.A.R. SPA	ITL	100.000.000	1	RADOME	100.000.000	-
F.I.A.R. SPA	ITL	3.520.000.000	1	STRUM ALLINEAM. ANTENNA	70.000.000	1.909.439.949
F.I.A.R. SPA	ITL	914.000.000	1	STRUMENTI PER PROVE	10.000.000	-
F.I.A.R. SPA	ITL	914.000.000	1	TAVOLO DI SUPPORTO	4.000.000	-
F.I.A.R. SPA	FRF	3.080.000	3	TUBO A ONDA PROGRESSIVA	123.976.440	123.976.440
FINMECCANICA SPA	ITL	6.000.000	1	DOCUMENTAZIONE	1.000.000	-
FINMECCANICA SPA	FRF	8.900.000	46	PARTI DI TURMS	446.020.002	-
LITTON ITALIA SPA	ITL	160.200.000	1	SOTTOSISTEMA DI RIFERIMENTO ED ASSETTO LISA 4000; DOCUMENTAZIONE TECNICA	80.000.000	-
MARCONI COMMUNICATIONS SPA	ITL	1.511.200.000	16	APPARATI TLC	543.500.000	486.500.000
MARCONI COMMUNICATIONS SPA	ITL	126.500.000	13	CENTRALE DI COMMUTAZIONE CD145	121.750.000	-
MARCONI COMMUNICATIONS SPA	ITL	755.000.000	0	CENTRALE TELEFONICA ECC.	206.000.000	-
MARCONI COMMUNICATIONS SPA	ITL	203.500.000	11	CENTRALI DI COMMUTAZIONE CD115E	153.500.000	-
MARCONI COMMUNICATIONS SPA	ITL	236.000.000	9	CENTRALI DI COMMUTAZIONE, PONTI RADIO, TERMINAZIONI LINEA	223.000.000	-
MARCONI COMMUNICATIONS SPA	ITL	140.000.000	1	INTERROGATORI DME/P	60.000.000	-
MARCONI COMMUNICATIONS SPA	ITL	936.500.000	22	PONTI RADIO, CENTRALI, CIFRANTI	513.500.000	-
OERLIKON CONTRAVES SPA	CHF	775.000	6	COMPONENTI PER APPARECCHIATURE SKYGUARD	60.809.979	239.336.549
S.E.I. SPA	ITL	25.560.000	10	BOMBA AEREO TIPO 2-3. ANTISOMMERGIBILE MS 500	25.560.000	-
WHITEHEAD ALENIA SISTEMI SUBACQUEI SPA	ITL	600.000.000	7	SIMULACRI	-	600.000.000
WHITEHEAD ALENIA SISTEMI SUBACQUEI SPA	ITL	650.000.000	5	SIMULACRI ECC.	460.000.000	-
				TOTALE UTILIZZI RELATIVI ALL'ANNO 2000 Lire	9.500.685.106	

Denominazione operatore	Codice valuta	Ammontare in valute	Quantità	Materiale oggetto del contratto	Stato di avanzamento annuale (in lire)	Utilizzo anni precedenti (in lire)
AEREA SPA	ITL	25.000.000	4	CONTENITORI AVIOTRASPORTABILI X MITRAGLIATRICE	25.000.000	-
AEREA SPA	ITL	80.000.000	99	DISPOSITIVI RITEGNO RAZZI	79.200.000	-
AEREA SPA	ITL	460.230.000	1	LANCIARAZZI	23.011.500	-
AERMACCHI SPA	ITL	50.000.000.000	11	COMP. E PARTI RICAMBIO VEL.MB326	91.033.928	-
AERMACCHI SPA	USD	20.000.000	119	COMPONENTI E PARTI RIC.VEL.S211	1.213.662.059	-
AERMACCHI SPA	USD	10.000.000	25	PARTI DI RICAMBIO VEL.MB.339/326	164.001.786	-
AERMACCHI SPA	USD	1.700.000	31	PARTI RICAMBIO VEL. MB-339	1.542.344.010	-
AERMACCHI SPA	USD	20.000.000	43	PARTI RICAMBIO VEL.MB-339	1.043.934.446	-
AERMACCHI SPA	USD	1.167.000	3	PARTI RICAMBIO VEL.MB-339	8.213.230	-
AERMACCHI SPA	BEF	6.000.000	4	POD, ROCKETS LAUNCHER, TEST BOX	287.988.000	-
ALENIA MARCONI SYSTEMS SPA	ITL	4.000.000	1	CIRCUITO STAMPATO PER STAZIONE DI PROVA UNITEST 100 AP	4.000.000	-
ALENIA MARCONI SYSTEMS SPA	ITL	25.000.000	5	COMPONENTI DEL SISTEMA DI COMANDO E CONTROLLO IPN-10*	25.000.000	-
ALENIA MARCONI SYSTEMS SPA	ITL	30.000.000	1	HIGH POWER AMPLIFIER P/N 359780-A1	30.000.000	-
ALENIA MARCONI SYSTEMS SPA	CHF	17.670.000	0	MISSILI ASPIDE E LORO PARTI	273.571.540	-
ALENIA MARCONI SYSTEMS SPA	CHF	18.560.000	0	MISSILI ASPIDE E LORO PARTI	74.610.420	-
ALENIA MARCONI SYSTEMS SPA	USD	1.000	1	PORTE DI RICAMBIO DEL SISTEMA MISSILISTICO ALBATROS MK2 MOD.5	2.102.587	-
ALENIA MARCONI SYSTEMS SPA	ITL	30.000.000	1	PORTE DI RICAMBIO DEL SISTEMA RADAR ARGOS 73 P/N 359780A1	30.000.000	-
ALENIA MARCONI SYSTEMS SPA	USD	1.500.000	5	PARTI RICAMBI CENTRALE TIRO NA18	76.912.632	-
ALENIA MARCONI SYSTEMS SPA	ITL	229.469.000	47	PARTI RICAMBIO CENTRALE TIRO NA18	229.469.000	-
ALENIA MARCONI SYSTEMS SPA	USD	39.000.000	6	RADAR RAN 20S, RADAR ORION RTN 30X	79.898.306	-
ALENIA MARCONI SYSTEMS SPA	ITL	50.000.000	2	RICAMBI DEL RADAR ARGOS 73: OSCILLATOR GROUP 2 E P.I.F./F ASSY	50.000.000	-
ALENIA MARCONI SYSTEMS SPA	ITL	20.000.000	4	RICAMBI DEL SISTEMA DI COMANDO E CONTROLLO IPN-10	20.000.000	-
ALENIA MARCONI SYSTEMS SPA	ITL	20.000.000	5	RICAMBI DELLE STAZIONI DI PROVA DITSY/CLIPTEST 200AD E UNITEST 100AP	20.000.000	-
ALENIA MARCONI SYSTEMS SPA	ITL	20.000.000	4	RICAMBI RADAR RAN 12L	20.000.000	-
ALENIA MARCONI SYSTEMS SPA	USD	122.000.000	0	RICAMBI, COMPONENTI, DOCUMENTAZIONE TECNICA, ATTREZZATURE DI APPARATI NAVALI	18.923.283	-
ALENIA MARCONI SYSTEMS SPA	ITL	10.000.000	1	RSU-1, POWER SUPPLY CONVERTER (RICAMBI DEL RADAR RAN 12L)	5.000.000	-
ALENIA MARCONI SYSTEMS SPA	ITL	10.000.000	2	VPD5 E TARGHETTA PCU (RICAMBI DEL SISTEMA DI COMANDO E CONTROLLO IPN-10)	9.000.000	-
ASE SPA	ITL	204.000.000	1	GENERATORI DI CORRENTE	31.000.000	-
ASE SPA	ITL	204.000.000	2	UNITA' DI CONTROLLO	40.000.000	-
CALZONI SPA	AUD	80.000	4	SISTEMI SNORKEL INDUZIONE A TESTA FISSA	97.535.840	-
ELETTRONICA SPA	ITL	10.000.000.000	23	COMPONENTI DEGLI APPARATI TQN2X BB E RQN3B DEL SISTEMA INS3C	1.239.289.299	2.349.806.560
ELETTRONICA SPA	ITL	8.000.000.000	14	COMPONENTI DEI SISTEMI ELT/888	45.000.000	88.000.000
ELETTRONICA SPA	ITL	10.000.000.000	19	COMPONENTI DEI SISTEMI TQN-2X E RQN-3B	636.991.080	6.896.920.490
ELETTRONICA SPA	ITL	13.983.000.000	2	MATERIALI DEI SISTEMI ECM MONTATI SU POD VARI	20.000.000	457.000.000
ELETTRONICA SPA	ITL	2.000.000.000	3	P.D.R. DEL SISTEMA "GUFO" COMPOSTO DAGLI APPARATI ELT/161-B,ELT/261-B,ELT/361-AELT/	51.500.000	120.000.000
ELETTRONICA SPA	ITL	3.000.000.000	1	PARTI DEI SISTEMI ALQ-234 POD (SOTTOUNITA',SOTTOASSIEMI ALIMENT. AMPLIFIC.,TUBI ELE	1.000.000	193.000.000
ELMER SPA	USD	943.823	7	PARTI SISTEMI HF SRT-470/L V/UHF	240.596.928	-
F.I.A.R. SPA	USD	1.659.260	6	ATTREZZATURE X RADAR GRIFO 7	179.771.189	-
F.I.A.R. SPA	USD	3.522.000	5	COMP.TI RADAR AVIONICO MULT. GRIFO-M3	272.463.736	2.087.795.300
F.I.A.R. SPA	GBP	100.000	1	P.H.C. PILOT'S HAND CONTROLLER PER VELIVOLI MRCA	3.820.892	39.513.786
F.I.A.R. SPA	ITL	4.490.000.000	4	P.TI RADAR AVIONICO MULTIMODO GRIFO-F	37.230.000	1.347.380.000
F.I.A.R. SPA	GBP	25.290.000	95	P.TI RIC. UNITA' TRASMETT. DEL RADAR MRCA (LRU-2)	2.907.068.889	6.926.120.364
F.I.A.R. SPA	ITL	4.490.000.000	1	P.TI RIC.RADAR AVIONICO MULTIMODO GRIFO-F	32.160.000	633.140.000
F.I.A.R. SPA	USD	1.125.000	7	PARTI COSTITUENTI RADAR GRIFO	2.342.961.054	-
F.I.A.R. SPA	USD	10.125.000	84	PARTI COSTITUENTI RADAR GRIFO	5.736.593.241	-
F.I.A.R. SPA	USD	6.750.000	116	PARTI DI RADAR GRIFO	7.045.287.545	-

Denominazione operatore	Codice valuta	Ammontare in valute	Quantità	Materiale oggetto del contratto	Stato di avanzamento annuale (in lire)	Utilizzo anni precedenti (in lire)
F.I.A.R. SPA	USD	17.374.465	132	PARTI RADAR	1.200.612.921	-
F.I.A.R. SPA	ITL	28.125.900.000	23	PARTI RADAR GRIFO	692.660.000	-
F.I.A.R. SPA	ITL	240.000.000	9	PARTI RICAMBIO RADAR AVIONICO	216.000.000	-
F.I.A.R. SPA	ITL	240.000.000	10	PDR DEL RADAR AVIONICO	240.000.000	-
F.I.A.R. SPA	USD	2.250.000	86	RADAR AVIONICI	4.298.596.146	-
F.I.A.R. SPA	ITL	4.215.000.000	4	RADAR AVIONICO MULTIMODO GRIFO F	50.230.000	2.217.630.000
F.I.A.R. SPA	USD	1.174.000	8	RADAR AVIONICO MULTIMODO GRIFO M3	506.712.954	646.377.296
F.I.A.R. SPA	USD	7.044.000	29	RADAR AVIONICO MULTIMODO GRIFO-M3 E PARTI	1.467.384.954	2.702.034.554
F.I.A.R. SPA	USD	13.500.000	14	RADAR GRIFO IN PARTI	956.098.874	-
F.I.A.R. SPA	USD	17.374.465	4	RADAR IN PARTI	810.997.242	-
F.I.A.R. SPA	ITL	8.430.000.000	102	UNITA' PER RADAR AVIONICO	1.891.260.000	971.630.000
FINMECCANICA SPA	USD	1.500.000	1	CANNONE BINATO NAVALE	3.153.880.500	-
FINMECCANICA SPA	ITL	10.000.000.000	0	MISSILE ASPIDE E PARTI	8.000.000	3.200.000.000
FINMECCANICA SPA	CHF	18.980.000	0	MISSILI ASPIDE 2(P) E PARTI	373.052.100	149.220.840
FINMECCANICA SPA	USD	9.000.000	0	MISSILI ASPIDE PARTI DI RISPETTO	2.102.587.000	3.154.931.794
FINMECCANICA SPA	USD	155.000	7	PARTI DI RADAR APS-705	325.900.985	-
FINMECCANICA SPA	USD	50.000.000	0	PARTI MISSILE ASPIDE	630.776	215.304.909
FINMECCANICA SPA	USD	10.000	1	PDR RADAR	21.025.870	-
FINMECCANICA SPA	USD	23.000.000	0	SISTEMA SPADA MISSILE ASPIDE	1.450.785.030	-
FINMECCANICA SPA	FRF	1.388.969	7	SOTTOASSIEMI DEL PERISCOPIO DI GUIDA IL	10.331.370	-
FINMECCANICA SPA	FRF	17.220.152	5	SOTTOASSIEMI DEL POD CLDP	94.458.240	-
FINMECCANICA SPA	FRF	3.951.601	3	SOTTOASSIEMI DEL POD CLDP	22.138.650	-
ITALTEL	ITL	21.000.000.000	0	PROGRAMMA MIDS	248.211.430	588.730.917
LABEN SPA	ITL	1.440.000.000	1	UNITA'ELETTRONICHE	720.000.000	-
LITTON ITALIA SPA	AUD	6.084.000	7	PARTI DEL SOTT.MA DI RIFERIMENTO ED ASSETTO LISA 2000A	69.494.286	3.844.009.374
LITTON ITALIA SPA	AUD	2.071.200	2	PARTI DEL SOTTOSISTEMA DI RIFERIMENTO ED ASSETTO LISA 2000A	122.907.350	628.277.113
LITTON ITALIA SPA	AUD	3.590.000	9	PARTI DEL SOTTOSISTEMA DI RIFERIMENTO ED ASSETTO LISA 2000A	373.808.107	131.673.384
LITTON ITALIA SPA	CHF	5.111.070	14	PARTI DI RICAMBIO DEL SOTTOSISTEMA DI RIFERIMENTO ED ASSETTO LISA	231.253.753	1.806.906.447
LITTON ITALIA SPA	CHF	2.171.520	20	PARTI DI RICAMBIO DEL SOTTOSISTEMA DI RIFERIMENTO ED ASSETTO LISA 2000	472.970.374	142.714.811
LITTON ITALIA SPA	CHF	2.191.200	27	PARTI DI RICAMBIO DEL SOTTOSISTEMA DI RIFERIMENTO ED ASSETTO LISA 2000A	476.316.652	571.291.986
LITTON ITALIA SPA	ITL	58.590.010.000	96	PARTI DI RICAMBIO DEL SOTTOSISTEMA DI RIFERIMENTO ED ASSETTO SAHR	6.770.523.000	6.635.895.033
LITTON ITALIA SPA	USD	3.193.500	15	PEZZI DEI SOTTOSISTEMI DI RIFERIMENTO ED ASSETTO LISA 4000, PARTI DI RICAMBIO E APP	1.182.705.188	157.694.025
MARCONI COMMUNICATIONS SPA	ITL	4.000.000.000	12	PARTI SIST. TELECOMUNICAZ. MIDAS	289.387.000	1.804.403.000
MID SPA	USD	4.830.000	7	APPARECCHIATURE ELETTRONICHE DEL PROGR.VELIVOLI E3A NATO	6.526.430.048	3.587.013.422
MID SPA	USD	566.357	0	MODULI EXCITER/IPF	456.792.282	174.559.401
MID SPA	USD	4.830.000	0	PROGRAMMA AMMODERNAMENTO VELIVOLI E3A N.A.T.O. DOCUMENTAZIONE	2.310.743.113	-
MID SPA	ITL	21.000.000.000	0	PROGRAMMA MIDS	139.038.801	722.940.579
MID SPA	ITL	21.000.000.000	0	PROGRAMMA MIDS	280.419.650	-
OERLIKON CONTRAVES SPA	CHF	5.000.000	3	AFFUSTI BINATI CAMPALI C/A DA 35MM	46.507.162	-
OERLIKON CONTRAVES SPA	CHF	15.000.000	27	APPARECCHIATURE SKYGUARD/M	856.278.920	1.335.899.570
OERLIKON CONTRAVES SPA	ITL	1.500.000.000	5	COMP. PER LANCIAMISSILI ASPIDE	27.764.660	46.525.592
OERLIKON CONTRAVES SPA	CHF	2.000.000	1	COMP. PER RADAR DI RICERCA ED INSEGUIMENTO IN BANDA -X (SISTEMI NAVALI SEAGUARD	195.649.910	93.040.077
OERLIKON CONTRAVES SPA	CHF	10.000.000	8	COMP. PER RADAR DI SCOPERTA ERICSSON	78.400.629	5.215.344.921
OERLIKON CONTRAVES SPA	CHF	10.000.000	2	COMPONENTI PER APPARECCHIATURE SKYGUARD NON MISSILISTICHE	236.266.330	214.504.958
OERLIKON CONTRAVES SPA	CHF	20.000.000	4	COMPONENTI PER CENTRALI DI TIRO SKYGUARD PER MISSILI S/A; COMPONENTI PER LANCIA	1.373.707.157	1.017.221.057
OERLIKON CONTRAVES SPA	CHF	3.500.000	3	COMPONENTI PER RADAR DI RICERCA ADATS/LLAD	130.140.469	1.823.116.804

Denominazione operatore	Codice valuta	Ammontare in valute	Quantità	Materiale oggetto del contratto	Stato di avanzamento annuale (in lire)	Utilizzo anni precedenti (in lire)
OERLIKON CONTRAVES SPA	CHF	10.000.000	7	LANCIA MISSILI SPARROW	92.019.518	274.566.346
OERLIKON CONTRAVES SPA	CHF	3.000.000	25	PARTI RADAR DELLE CENTRALI DI TIRO SKYGUARD PER AFFUSTI BINATI C/A	443.251.801	120.960.900
OERLIKON CONTRAVES SPA	CHF	2.000.000	15	PARTI RADAR DI CENTRALI DA TIRO SKYGUARD PER AFFUSTI BINATI	732.751.422	732.724.065
OERLIKON CONTRAVES SPA	CHF	3.000.000	10	PARTI RADAR DI CENTRALI DI TIRO SKYGUARD PER AFFUSTI BINATI	589.654.854	248.365.653
PIAGGIO AERO INDUSTRIES SPA	GBP	9.200	2	ALBERO PER MOTORE VIPER MK 632	27.068.268	-
PIAGGIO AERO INDUSTRIES SPA	GBP	36.800	8	ALBERO PER MOTORE VIPER MK632-43	108.273.070	-
PIAGGIO AERO INDUSTRIES SPA	GBP	994	2	PARAFIAMMA PER MOTORE GEM MK 1004	2.924.550	-
PIAGGIO AERO INDUSTRIES SPA	GBP	10.987	39	PARAFIAMMA PER MOTORE GEM MK 1004	29.654.552	-
SECONDO MONA SPA	GBP	180.000	4	AASSIEME SCATOLA INGRANAGGI TORNAD	42.367.723	31.775.792
SECONDO MONA SPA	GBP	30.000	2	AMPLIFICATORI E SIMULATORI	17.653.218	-
SECONDO MONA SPA	GBP	125.000	1	ASSIEME AZIONAMTORE PNCHA730.5001	7.355.508	-
SECONDO MONA SPA	GBP	180.000	5	ASSIEME SCATOLA INGRANAGGI	52.959.654	53.253.874
SECONDO MONA SPA	GBP	105.000	11	ELETTROPOMPA COMB.PN.SM2265	67.964.889	-
SECONDO MONA SPA	GBP	175.000	15	ELETTROPOMPE ,IMMERSE COMBUSTIBILE	77.232.829	51.488.553
SECONDO MONA SPA	GBP	175.190	2	VALVOLE DI RIFORNIMENTO	10.297.711	10.297.711
VITROCISSET SPA	USD	74.461.005	0	PARTI DI RICAMBIO DEL RADAR MRCS-403, G.C.A. E MARS-402	1.218.934.864	-
VITROCISSET SPA	ITL	12.200.000.000	1	PARTI DI RICAMBIO PER RADAR RAT-31S E MRCS-403	110.601.204	1.388.076.630
WHITEHEAD ALENIA SISTEMI SUBACQUEI SPA	ITL	3.100.000.000	5	200 LANCIATORI,50 UNITA' CONTROLLO,55 CONTROMISURE	315.658.000	70.000.000
WHITEHEAD ALENIA SISTEMI SUBACQUEI SPA	NOK	600.000	8	COMPONENTI PER T.B.I. E APPARATO DI TEST PER T.B.I.	143.215.800	-
				TOTALE UTILIZZI RELATIVI ALL'ANNO 2000 Lire	74.006.043.737	

Denominazione operatore	Numero operazioni svolte	Stato di avanzamento annuale (in lire)	Utilizzo anni precedenti (in lire)
AEREA SPA	39	10.214.153.308	1.945.242.836
AERMACCHI SPA	296	15.847.938.077	31.668.726.203
AGUSTA SPA	766	168.232.058.561	169.770.797.424
ALELCO S.P.A.	8	1.160.000.000	-
ALENIA ELSAG SISTEMI NAVALI SPA	4	21.764.334.298	294.118.054.931
ALENIA MARCONI SYSTEMS SPA	84	73.200.200.565	56.830.049.151
ASE SPA	3	259.514.500	661.923.275
BERETTA SPA	12	628.785.364	-
CALZONI SPA	29	7.065.924.859	5.264.200.000
CONSORZIO IVECO FIAT-OTO MELARA	10	27.230.012.076	-
CONSORZIO SISTEMI NAVALI	1	1.183.000	1.687.680.000
CONTRAVES	28	6.747.611.730	140.978.030
COS.MO.S. SPA	9	8.246.047.647	-
D'ANNA FAUSTINO E GIANCARLO S.N.C.	12	404.150.950	160.227.200
ELET.CA	1	38.000.000	-
ELETTRONICA SPA	41	20.176.999.347	104.307.901.996
ELMER SPA	326	38.622.741.746	32.476.232.964
EUROPA METALLI SEZIONE DIFESA SE.DI. SPA	17	2.252.934.139	-
F.I.A.R. SPA	163	128.185.661.659	384.252.064.893
FIAT AVIO SPA	103	41.675.504.079	4.562.298.628
FINCANTIERI CANTIERI NAVALI ITALIANI SPA	21	4.159.151.280	494.264.845.303
FINMECCANICA SPA	907	284.256.818.928	181.656.804.109
I.D.S.-INGEGNERIA DEI SISTEMI SPA	2	1.215.129.839	-
IVECO FIAT SPA	235	44.760.767.532	3.515.050.142
L.P.S. DI BENNI S.N.C.	3	1.313.654.143	236.962.803
LABEN SPA	16	7.353.277.000	3.178.974.000
LITTON ITALIA SPA	31	1.620.196.007	2.051.491.096
MARCONI COMMUNICATIONS SPA	37	7.311.945.377	3.351.177.160
METEOR C.A.E. S.P.A.	26	22.920.185.922	192.076.627.112
MID SPA	56	9.398.453.914	6.863.603.241
OERLIKON CONTRAVES SPA	66	65.374.782.546	66.592.899.453
OFFICINE GALILEO SPA	1	300.000	1.194.935.964
OTO MELARA SPA	2	715.500.480	30.973.435.240
PIAGGIO AERO INDUSTRIES SPA	8	620.028.827	933.116.004

Denominazione operatore	Numero operazioni svolte	Stato di avanzamento annuale (in lire)	Utilizzo anni precedenti (in lire)
RIVA CALZONI SPA	13	3.589.998.925	65.746.768.485
RIZZINI SNC	5	150.525.000	-
S.E.I. SPA	28	17.283.355.886	-
SALVER	28	5.249.313.979	4.379.701.586
SECONDO MONA SPA	33	742.979.971	1.773.275.765
SEDI CASES SPA	14	1.715.893.826	4
SIAI MARCHETTI SRL	82	5.518.623.892	7.901.225.187
SICAMB SPA	21	3.095.418.232	2.375.055.256
SIMMEL DIFESA SPA	88	71.557.595.164	33.275.589.249
SIRTI SPA	1	1.224.800.000	-
VITROCISSET SPA	3	267.899.629	1.023.167.662
WHITEHEAD ALENIA SISTEMI SUBACQUEI SPA	19	34.848.221.329	13.862.045.571
WHITEHEAD SPA	2	901.865.500	-
TOTALE UTILIZZI RELATIVI ALL'ANNO 2000 Lire		1.167.960.439.034	



MINISTERO DELLE FINANZE

Tipo di operazione: Riesportazione (RE)

Operazioni svolte nel periodo 01/01/2000 - 31/12/2000

Riepilogo per operatori - Tab. M1 - Appendice

Denominazione operatore	Numero operazioni svolte	Stato di avanzamento annuale (in lire)	Utilizzo anni precedenti (in lire)
AEREA SPA	8	644.816.279	723.771.442
AERMACCHI SPA	18	21.153.973.489	-
ALENIA MARCONI SYSTEMS SPA	11	11.741.559.650	-
ELETTRONICA SPA	42	3.593.075.550	12.825.718.498
F.I.A.R. SPA	118	20.305.687.121	13.832.611.496
FIAT AVIO SPA	51	36.596.588.693	197.230.647.719
FINMECCANICA SPA	15	4.980.547.037	10.322.939.273
GF-SISTEMI AVIONICI SRL	3	366.359.267	1.071.866.833
LITTON ITALIA SPA	137	8.786.951.266	21.105.031.955
MARCONI COMMUNICATIONS SPA	3	735.737.626	45.312.097
OERLIKON CONTRAVES SPA	34	3.825.912.909	6.495.590.925
PIAGGIO AERO INDUSTRIES SPA	5	167.920.440	-
S.E.I. SPA	1	33.424.346	-
SECONDO MONA SPA	13	141.078.634	89.001.641
SICAMB SPA	1	52.564.675	-
VITROCISSET SPA	16	1.549.037.165	431.710.899
WHITEHEAD ALENIA SISTEMI SUBACQUEI SPA	11	453.170.964	-
TOTALE UTILIZZI RELATIVI ALL'ANNO 2000 Lire		115.128.405.111	

MINISTERO DELLE FINANZE

Tipo di operazione: Temporanea Esportazione (TE)

Operazioni svolte nel periodo 01/01/2000 - 31/12/2000

Riepilogo per operatori - Tab. N1

Denominazione operatore	Numero operazioni svolte	Stato di avanzamento annuale (in lire)	Utilizzo anni precedenti (in lire)
AEREA SPA	6	980.000.000	-
AERMACCHI SPA	25	2.377.835.719	707.817.740
ALENIA MARCONI SYSTEMS SPA	3	311.135.397	1.135.397
BREDA MECCANICA BRESCIANA SPA	1	6.857.230	-
CONSORZIO IVECO FIAT-OTO MELARA	2	12.441.293.231	-
COS.MO.S. SPA	3	45.731.267	-
ELMER SPA	4	329.685.642	-
F.I.A.R. SPA	34	5.046.113.823	7.856.516.224
FINMECCANICA SPA	31	3.968.317.006	15.303.960.160
IVECO FIAT SPA	5	13.125.000.000	-
L.P.S. DI BENNI S.N.C.	1	2.740.747	-
LABEN SPA	1	4.000.000	-
LITTON ITALIA SPA	9	964.117.187	967.310.267
M.E.S. SPA	9	703.681.350	-
MARCONI COMMUNICATIONS SPA	14	2.220.650.000	584.500.000
METEOR C.A.E. S.P.A.	7	4.849.609.730	7.038.212.198
OERLIKON CONTRAVES SPA	13	2.869.465.034	149.355.139
OFFICINE FONDERIE PATRONE SPA	1	90.000.000	-
S.E.I. SPA	1	25.560.000	-
SISTEMI COMPOSITI SPA	1	4.000.000	-
WHITEHEAD ALENIA SISTEMI SUBACQUEI SPA	5	1.570.060.925	-
WHITEHEAD SPA	2	3.655.925.603	-
<b>TOTALE UTILIZZI RELATIVI ALL'ANNO 2000 Lire</b>		<b>55.591.779.889</b>	

MINISTERO DELLE FINANZE  
Tipo di operazione: Importazione (IM)

Operazioni svolte nel periodo 01/01/2000 - 31/12/2000  
Riepilogo per operatori - Tab. O1

Denominazione operatore	Numero operazioni svolte	Stato di avanzamento annuale (in lire)	Utilizzo anni precedenti (in lire)
AERMACCHI SPA	2	203.308.767	-
F.I.A.R. SPA	14	1.491.785.477	1.651.582.089
FINMECCANICA SPA	3	885.473.135	-
L.P.S. DI BENNI S.N.C.	2	39.269.519	-
S.E.I. SPA	4	122.587.939	-
SEDI CASES SPA	5	483.325.000	-
WHITEHEAD ALENIA SISTEMI SUBACQUEI SPA	15	15.220.682.938	-
TOTALE UTILIZZI RELATIVI ALL'ANNO 2000 Lire		18.446.432.775	

MINISTERO DELLE FINANZE  
 Tipo di operazione: Reimportazione (RI)

Operazioni svolte nel periodo 01/01/2000 - 31/12/2000  
 Riepilogo per operatori - Tab. O1 - Appendice

Denominazione operatore	Numero operazioni svolte	Stato di avanzamento annuale (in lire)	Utilizzo anni precedenti (in lire)
AEREA SPA	8	1.220.000.000	-
ALENIA MARCONI SYSTEMS SPA	3	40.135.397	-
BERETTA SPA	1	6.728.278	-
BREDA MECCANICA BRESCIANA SPA	1	6.857.230	-
F.I.A.R. SPA	47	5.332.324.219	11.868.335.900
FINMECCANICA SPA	2	447.020.002	-
LITTON ITALIA SPA	1	80.000.000	-
MARCONI COMMUNICATIONS SPA	9	1.821.250.000	486.500.000
OERLIKON CONTRAVES SPA	5	60.809.979	239.336.549
S.E.I. SPA	1	25.560.000	-
WHITEHEAD ALENIA SISTEMI SUBACQUEI SPA	2	460.000.000	600.000.000
TOTALE UTILIZZI RELATIVI ALL'ANNO 2000 Lire		9.500.685.106	

MINISTERO DELLE FINANZE

Tipo di operazione: Temporanea Importazione (TI)

Operazioni svolte nel periodo 01/01/2000 - 31/12/2000

Riepilogo per operatori - Tab. P1.

Denominazione operatore	Numero operazioni svolte	Stato di avanzamento annuale (in lire)	Utilizzo anni precedenti (in lire)
AEREA SPA	3	127.211.500	-
AERMACCHI SPA	89	4.351.177.460	-
ALENIA MARCONI SYSTEMS SPA	19	968.487.768	-
ASE SPA	2	71.000.000	-
CALZONI SPA	1	97.535.840	-
ELETTRONICA SPA	22	1.993.780.379	10.104.727.050
ELMER SPA	4	240.596.928	-
F.I.A.R. SPA	92	30.887.909.636	17.571.621.300
FINMECCANICA SPA	18	7.562.790.521	6.719.457.542
ITALTEL	24	248.211.430	588.730.917
LABEN SPA	1	720.000.000	-
LITTON ITALIA SPA	45	9.699.976.710	13.918.462.174
MARCONI COMMUNICATIONS SPA	1	289.387.000	1.804.403.000
MID SPA	28	9.713.423.894	4.484.513.402
OERLIKON CONTRAVES SPA	26	4.802.392.831	11.122.269.942
PIAGGIO AERO INDUSTRIES SPA	5	167.920.440	-
SECONDO MONA SPA	21	275.831.531	146.815.930
VITROCISSET SPA	7	1.329.536.068	1.388.076.630
WHITEHEAD ALENIA SISTEMI SUBACQUEI SPA	2	458.873.800	70.000.000
TOTALE UTILIZZI RELATIVI ALL'ANNO 2000 Lire		74.006.043.737	

Area geografica	Paese di destinazione	Numero operazioni svolte	Stato di avanzamento annuale (in lire)	Utilizzo anni precedenti (in lire)
AFRICA SETT-VIC.M.O.	ABU DHABI	98	81.187.379.085	81.658.093.776
AFRICA SETT-VIC.M.O.	ALGERIA	14	14.489.350.044	160.097.669.858
AFRICA SETT-VIC.M.O.	ARABIA SAUDITA	1	432.297.702	-
AMERICA CENTRO-MERIDIONALE	ARGENTINA	8	8.708.023.871	264.383.200
OCEANIA	AUSTRALIA	99	5.852.735.158	70.179.901.394
EUROPA OCCIDENTALE	AUSTRIA	17	6.741.629.376	30.478.868.964
AFRICA SETT-VIC.M.O.	BAHRAIN	6	2.556.441.443	488.588.002
ESTREMO ORIENTE	BANGLADESH	4	9.798.055.420	126.155.220
EUROPA OCCIDENTALE	BELGIO	2	103.950.000	146.370.000
AMERICA CENTRO-MERIDIONALE	BRASILE	33	42.954.409.384	365.688.013.855
AMERICA SETTENTRIONALE	CANADA	23	4.093.880.856	871.256.051
ESTREMO ORIENTE	CINA	26	7.714.391.703	26.408.492.720
AFRICA SETT-VIC.M.O.	CIPRO	10	1.502.939.455	-
EUROPA OCCIDENTALE	CITTA' DEL VATICANO	1	14.260.241	-
ESTREMO ORIENTE	COREA DEL SUD	19	15.517.413.094	1.589.920.571
EUROPA OCCIDENTALE	DANIMARCA	23	8.569.805.056	1.786.976.558
AMERICA CENTRO-MERIDIONALE	ECUADOR	6	183.412.869	-
AFRICA SETT-VIC.M.O.	EGITTO	13	1.956.150.509	140.978.030
ESTREMO ORIENTE	FILIPPINE	14	416.231.823	528.719.092
EUROPA OCCIDENTALE	FINLANDIA	1	127.104.000	-
EUROPA OCCIDENTALE	FRANCIA	149	26.183.676.257	19.664.496.994
EUROPA OCCIDENTALE	GERMANIA	168	37.670.406.592	75.684.267.540
AFRICA CENTRO-MERIDIONALE	GHANA	32	466.041.562	976.884.817
ESTREMO ORIENTE	GIAPPONE	5	2.069.083.652	1.386.990.438
AFRICA SETT-VIC.M.O.	GIORDANIA	2	454.394.387	-
EUROPA OCCIDENTALE	GRAN BRETAGNA	1640	337.223.912.561	316.458.678.620
EUROPA OCCIDENTALE	GRECIA	34	11.272.658.832	1.968.725.454
ESTREMO ORIENTE	INDIA	26	5.261.922.168	4.055.172.095
EUROPA OCCIDENTALE	IRLANDA	6	1.630.800.000	-
AFRICA SETT-VIC.M.O.	ISRAELE	1	115.642.285	-
AFRICA SETT-VIC.M.O.	KUWAIT	18	1.298.620.743	733.652.057
EUROPA OCCIDENTALE	LUSSEMBURGO	60	16.402.979.821	2.157.103.280
ESTREMO ORIENTE	MALAYSIA	85	6.523.540.814	502.439.149.746

Area geografica	Paese di destinazione	Numero operazioni svolte	Stato di avanzamento annuale (in lire)	Utilizzo anni precedenti (in lire)
AFRICA SETT-VIC.M.O.	MAROCCO	14	892.528.249	643.986.906
AFRICA SETT-VIC.M.O.	MAURITANIA	10	6.213.756.164	-
AMERICA CENTRO-MERIDIONALE	MESSICO	2	128.888.583	-
AFRICA SETT-VIC.M.O.	NIGER	1	4.941.079	-
EUROPA OCCIDENTALE	NORVEGIA	53	34.703.893.275	11.750.782.552
OCEANIA	NUOVA ZELANDA	97	3.421.157.540	6.736.742.532
EUROPA OCCIDENTALE	OLANDA	16	1.475.950.038	187.790.240
AFRICA SETT-VIC.M.O.	OMAN	2	161.285.980	-
ESTREMO ORIENTE	PAKISTAN	125	110.470.414.464	345.875.251.532
AMERICA CENTRO-MERIDIONALE	PERU'	2	94.614.186	6.605.718.078
EUROPA OCCIDENTALE	PORTOGALLO	3	569.555.910	-
AFRICA SETT-VIC.M.O.	QATAR	4	747.514.884	4.235.798.348
EUROPA ORIENTALE	REPUBBLICA CECA	32	16.647.465.290	14.085.287.111
EUROPA ORIENTALE	ROMANIA	15	38.737.388.430	48.560.264.165
EUROPA OCCIDENTALE	SAN MARINO (REPUBBLICA DI)	1	2.562.818	-
ESTREMO ORIENTE	SINGAPORE	43	10.458.388.999	34.881.068.924
AFRICA SETT-VIC.M.O.	SIRIA	2	77.933.072.598	4.856.304.151
EUROPA OCCIDENTALE	SPAGNA	231	84.718.572.596	4.213.235.242
AMERICA SETTENTRIONALE	STATI UNITI D'AMERICA	217	34.037.350.856	23.144.136.188
AFRICA CENTRO-MERIDIONALE	SUD AFRICA	14	759.902.419	271.975.495
EUROPA OCCIDENTALE	SVEZIA	3	100.036.829	-
EUROPA OCCIDENTALE	SVIZZERA	33	20.612.069.574	17.654.530.693
ESTREMO ORIENTE	TAIWAN	11	2.232.668.003	2.021.159.061
ESTREMO ORIENTE	THAILANDIA	6	1.080.639.761	22.370.306
AFRICA SETT-VIC.M.O.	TUNISIA	40	351.492.277	925.010.545
AFRICA SETT-VIC.M.O.	TURCHIA	70	37.330.897.801	12.266.981.013
AMERICA CENTRO-MERIDIONALE	VENEZUELA	9	25.739.889.665	155.226.513

MINISTERO DELLE FINANZE  
 Tipo di operazione: Riesportazione (RE)

Operazioni svolte nel periodo 01/01/2000 - 31/12/2000  
 Riepilogo per paesi - Tab. M2 - Appendice

Area geografica	Paese di destinazione	Numero operazioni svolte	Stato di avanzamento annuale (in lire)	Utilizzo anni precedenti (in lire)
AFRICA SETT-VIC.M.O.	ABU DHABI	7	77.000.000	167.000.000
AFRICA SETT-VIC.M.O.	ARABIA SAUDITA	50	38.538.918.848	143.425.958.897
OCEANIA	AUSTRALIA	29	745.156.128	5.559.393.947
EUROPA OCCIDENTALE	AUSTRIA	11	504.168.036	431.710.899
ESTREMO ORIENTE	BANGLADESH	4	251.319.455	-
AMERICA CENTRO-MERIDIONALE	BRASILE	7	1.157.550.972	-
AMERICA SETTENTRIONALE	CANADA	2	639.876.479	45.312.097
AFRICA SETT-VIC.M.O.	CIPRO	6	1.241.052.317	646.623.640
AMERICA CENTRO-MERIDIONALE	ECUADOR	5	523.538.927	2.663.765.368
ESTREMO ORIENTE	FILIPPINE	1	52.564.675	-
EUROPA OCCIDENTALE	FRANCIA	7	147.819.471	-
EUROPA OCCIDENTALE	GERMANIA	2	140.000.000	-
AFRICA CENTRO-MERIDIONALE	GHANA	1	2.102.587	-
EUROPA OCCIDENTALE	GRAN BRETAGNA	60	5.352.280.129	73.224.889.178
ESTREMO ORIENTE	INDIA	1	50.000.000	-
AFRICA SETT-VIC.M.O.	KUWAIT	3	3.947.469.449	1.540.120.314
EUROPA OCCIDENTALE	LUSSEMBURGO	7	621.804.779	723.771.442
ESTREMO ORIENTE	MALAYSIA	2	44.988.575	-
AFRICA SETT-VIC.M.O.	MAROCCO	3	35.000.000	402.000.000
EUROPA OCCIDENTALE	NORVEGIA	1	143.215.800	-
OCEANIA	NUOVA ZELANDA	5	15.138.626	-
ESTREMO ORIENTE	PAKISTAN	25	2.849.164.323	3.939.616.026
EUROPA ORIENTALE	REPUBBLICA CECA	17	13.775.290.066	-
EUROPA ORIENTALE	ROMANIA	5	713.099.958	178.664.563
EUROPA ORIENTALE	RUSSIA	2	20.199.500.000	-
ESTREMO ORIENTE	SINGAPORE	99	5.726.321.787	12.801.463.130
EUROPA ORIENTALE	SLOVACCHIA	1	898.334.416	-
EUROPA ORIENTALE	SLOVENIA	1	23.011.500	-
EUROPA OCCIDENTALE	SPAGNA	3	1.461.415.806	214.674.133
AMERICA SETTENTRIONALE	STATI UNITI D'AMERICA	2	3.153.880.500	9.461.641.500
EUROPA OCCIDENTALE	SVIZZERA	115	4.293.812.583	8.747.597.644



Area geografica	Paese di destinazione	Numero operazioni svolte	Stato di avanzamento annuale (in lire)	Utilizzo anni precedenti (in lire)
AFRICA SETT-VIC.M.O.	TURCHIA	2	156.500.000	-
AMERICA CENTRO-MERIDIONALE	VENEZUELA	1	7.647.108.919	-

MINISTERO DELLE FINANZE

Tipo di operazione: Temporanea Esportazione (TE)

Operazioni svolte nel periodo 01/01/2000 - 31/12/2000

Riepilogo per paesi - Tab. N2

Area geografica	Paese di destinazione	Numero operazioni svolte	Stato di avanzamento annuale (in lire)	Utilizzo anni precedenti (in lire)
AFRICA SETT-VIC.M.O.	ALGERIA	7	1.892.495.000	-
AFRICA SETT-VIC.M.O.	ARABIA SAUDITA	1	126.000.000	-
EUROPA OCCIDENTALE	AUSTRIA	5	665.000.000	-
AMERICA CENTRO-MERIDIONALE	BRASILE	1	35.743.979	-
AMERICA SETTENTRIONALE	CANADA	3	495.117.187	707.310.267
AMERICA CENTRO-MERIDIONALE	CILE	3	863.500.000	-
ESTREMO ORIENTE	CINA	6	951.941.663	3.836.000.000
EUROPA OCCIDENTALE	DANIMARCA	2	300.000.000	-
EUROPA OCCIDENTALE	FINLANDIA	2	1.934.500.000	-
EUROPA OCCIDENTALE	FRANCIA	33	14.000.703.811	16.560.064.418
EUROPA ORIENTALE	GEORGIA	1	223.000.000	-
EUROPA OCCIDENTALE	GERMANIA	10	2.982.040.613	-
EUROPA OCCIDENTALE	GRAN BRETAGNA	28	3.253.022.977	1.108.384.235
EUROPA OCCIDENTALE	GRECIA	5	4.670.000.000	5.974.600.000
ESTREMO ORIENTE	MALAYSIA	3	76.538.805	257.000.000
EUROPA OCCIDENTALE	OLANDA	1	1.500.000.000	-
AFRICA SETT-VIC.M.O.	OMAN	1	76.000.000	13.000.000
ESTREMO ORIENTE	PAKISTAN	9	951.170.995	3.383.595.000
EUROPA ORIENTALE	POLONIA	4	3.805.986.528	-
EUROPA ORIENTALE	REPUBBLICA CECA	4	142.227.318	-
EUROPA ORIENTALE	ROMANIA	1	543.500.000	486.500.000
ESTREMO ORIENTE	SINGAPORE	3	97.997.214	-
EUROPA ORIENTALE	SLOVACCHIA	1	53.000.000	-
EUROPA OCCIDENTALE	SPAGNA	1	200.000.000	-
AMERICA SETTENTRIONALE	STATI UNITI D'AMERICA	29	14.278.678.766	104.898.065
EUROPA OCCIDENTALE	SVIZZERA	11	934.965.034	149.355.139
AFRICA SETT-VIC.M.O.	TUNISIA	1	121.750.000	-
AFRICA SETT-VIC.M.O.	TURCHIA	1	343.000.000	28.100.000
EUROPA ORIENTALE	UNGHERIA	1	73.900.000	-

MINISTERO DELLE FINANZE  
Tipo di operazione: Importazione (IM)

Operazioni svolte nel periodo 01/01/2000 - 31/12/2000  
Riepilogo per paesi - Tab. O2

Area geografica	Paese di provenienza	Numero operazioni svolte	Stato di avanzamento annuale (in lire)	Utilizzo anni precedenti (in lire)
EUROPA OCCIDENTALE	FRANCIA	2	246.787.473	-
EUROPA OCCIDENTALE	GERMANIA	20	15.846.268.082	-
EUROPA ORIENTALE	REPUBBLICA CECA	1	492.584.621	-
EUROPA ORIENTALE	RUSSIA	14	1.491.785.477	1.651.582.089
ESTREMO ORIENTE	SINGAPORE	1	2.740.747	-
EUROPA ORIENTALE	SLOVACCHIA	1	40.369.670	-
AMERICA SETTENTRIONALE	STATI UNITI D'AMERICA	6	325.896.706	-

MINISTERO DELLE FINANZE  
 Tipo di operazione: Reimportazione (Ri)

Operazioni svolte nel periodo 01/01/2000 - 31/12/2000  
 Riepilogo per paesi - Tab. O2 - Appendice

Area geografica	Paese di provenienza	Numero operazioni svolte	Stato di avanzamento annuale (in lire)	Utilizzo anni precedenti (in lire)
AFRICA SETT-VIC.M.O.	ABU DHABI	2	160.228.278	-
OCEANIA	AUSTRALIA	1	460.000.000	-
AMERICA CENTRO-MERIDIONALE	CILE	2	513.500.000	-
EUROPA OCCIDENTALE	FRANCIA	6	608.996.442	123.976.440
EUROPA ORIENTALE	GEORGIA	1	223.000.000	-
EUROPA OCCIDENTALE	GERMANIA	6	1.314.000.000	-
EUROPA OCCIDENTALE	GRAN BRETAGNA	15	977.317.617	91.649.623
AFRICA SETT-VIC.M.O.	ISRAELE	1	80.000.000	-
ESTREMO ORIENTE	MALAYSIA	1	-	600.000.000
ESTREMO ORIENTE	PAKISTAN	7	3.003.724.269	9.051.914.847
EUROPA ORIENTALE	REPUBBLICA CECA	1	30.045.968	-
EUROPA ORIENTALE	ROMANIA	3	749.500.000	486.500.000
AMERICA SETTENTRIONALE	STATI UNITI D'AMERICA	27	1.190.955.321	2.600.794.990
EUROPA OCCIDENTALE	SVIZZERA	5	60.809.979	239.336.549
AFRICA SETT-VIC.M.O.	TUNISIA	1	121.750.000	-
AMERICA CENTRO-MERIDIONALE	VENEZUELA	1	6.857.230	-

MINISTERO DELLE FINANZE

Tipo di operazione: Temporanea Importazione (TI)

Operazioni svolte nel periodo 01/01/2000 - 31/12/2000

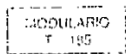
Riepilogo per paesi - Tab. P2

Area geografica	Paese di provenienza	Numero operazioni svolte	Stato di avanzamento annuale (in lire)	Utilizzo anni precedenti (in lire)
AFRICA SETT-VIC.M.O.	ABU DHABI	5	53.213.230	88.000.000
AFRICA SETT-VIC.M.O.	ARABIA SAUDITA	1	236.266.330	214.504.958
OCEANIA	AUSTRALIA	61	1.877.405.643	4.603.959.872
EUROPA OCCIDENTALE	AUSTRIA	6	110.601.204	1.388.076.630
AFRICA SETT-VIC.M.O.	BAHRAIN	1	3.153.880.500	-
ESTREMO ORIENTE	BANGLADESH	3	306.381.632	-
AMERICA CENTRO-MERIDIONALE	BRASILE	6	1.664.683.308	-
AMERICA SETTENTRIONALE	CANADA	1	130.140.469	1.823.116.804
AFRICA SETT-VIC.M.O.	CIPRO	5	1.821.369.677	1.166.441.897
AMERICA CENTRO-MERIDIONALE	ECUADOR	4	2.128.689.587	3.154.931.794
AFRICA SETT-VIC.M.O.	EGITTO	4	995.805.600	1.803.465.916
EUROPA OCCIDENTALE	FINLANDIA	1	289.387.000	1.804.403.000
EUROPA OCCIDENTALE	FRANCIA	11	985.967.061	722.940.579
EUROPA OCCIDENTALE	GERMANIA	5	390.419.650	-
AFRICA CENTRO-MERIDIONALE	GHANA	6	164.001.786	-
EUROPA OCCIDENTALE	GRAN BRETAGNA	56	10.365.761.680	13.748.345.113
ESTREMO ORIENTE	INDIA	4	582.307.910	163.040.077
AFRICA SETT-VIC.M.O.	KUWAIT	1	273.571.540	-
EUROPA OCCIDENTALE	LUSSEMBURGO	3	392.188.000	-
ESTREMO ORIENTE	MALAYSIA	10	1.043.934.446	-
AFRICA SETT-VIC.M.O.	MAROCCO	1	20.000.000	457.000.000
EUROPA OCCIDENTALE	NORVEGIA	1	143.215.800	-
OCEANIA	NUOVA ZELANDA	20	1.542.344.010	-
ESTREMO ORIENTE	PAKISTAN	26	4.437.942.996	5.436.207.150
AMERICA CENTRO-MERIDIONALE	PERU'	1	8.000.000	3.200.000.000
EUROPA ORIENTALE	REPUBBLICA CECA	18	20.379.536.859	-
EUROPA ORIENTALE	ROMANIA	5	1.182.705.188	157.694.025
ESTREMO ORIENTE	SINGAPORE	38	5.035.820.379	14.416.507.050
EUROPA ORIENTALE	SLOVENIA	1	23.011.500	-

Area geografica	Paese di provenienza	Numero operazioni svolte	Stato di avanzamento annuale (in lire)	Utilizzo anni precedenti (in lire)
EUROPA OCCIDENTALE	SPAGNA	10	1.558.180.466	261.830.501
AMERICA SETTENTRIONALE	STATI UNITI D'AMERICA	48	9.542.176.873	4.350.303.740
EUROPA OCCIDENTALE	SVIZZERA	42	3.024.599.485	8.838.308.783
AFRICA SETT-VIC.M.O.	TUNISIA	2	91.033.928	.
AFRICA SETT-VIC.M.O.	TURCHIA	3	51.500.000	120.000.000

**ALLEGATO "E"**

**Relazione del Ministero del Tesoro**



*Ministero del Tesoro, del Bilancio  
e della Programmazione Economica.*

DIPARTIMENTO DEL TESORO  
DIREZIONE III  
Ufficio XII

Prot. n°  
712.199

Roma, 22 FEB. 2001

Alla  
Presidenza del Consiglio dei Ministri  
Ufficio di Coordinamento della  
Produzione di Materiali di Armamento  
Via del Corso, 184  
00186 Roma

Oggetto: Trasmissione dati relativi alle operazioni bancarie autorizzate e svolte nel **2000**, ai sensi degli artt. 5 e 27, comma 3, della legge 9.7.1990, n° 185.

Ai sensi dell'art. 27, comma 3, della legge 9.7.1990, n°185, si inviano, ai fini della relazione di cui all'art.5 della medesima legge, i tabulati per l'anno **2000**, relativi alle operazioni bancarie per esportazioni, temporanee esportazioni, importazioni definitive e temporanee, con il relativo riepilogo. Non si rilevano operazioni di transito, in quanto non hanno dato luogo a transazioni bancarie.

IL DIRETTORE GENERALE



### Considerazioni generali

Nel corso del 2000, il Ministero del Tesoro, in applicazione della legge 9 luglio 1990, n. 185, nonché del nuovo regolamento di esecuzione emanato con il D.P.C.M. del 25 settembre 1999, n. 448, ha mantenuto, per quanto di propria competenza, il più scrupoloso rispetto dei principi posti dalla predetta legge, ponendo pertanto la massima attenzione nell'espletamento delle previsioni dell'art. 27 in merito alla movimentazione di denaro conseguente ad operazioni commerciali di import ed export di materiali di armamento.

L'adempimento principale del Ministero del Tesoro consiste nell'autorizzare le aziende nazionali, "per il tramite degli Istituti di Credito", allo svolgimento delle transazioni bancarie relative ad operazioni di esportazione, importazione e transito di materiali di armamento, che siano state preventivamente autorizzate dai Ministeri della Difesa e degli Affari Esteri.

Un ulteriore adempimento, è il successivo ed accurato riscontro contabile delle transazioni bancarie segnalate dagli Istituti di Credito a fronte di ogni singola operazione che risulti autorizzata dal Tesoro.

A seguito di tale controllo, anche quest'anno, sono emerse delle difformità, rispetto ad alcune segnalazioni inoltrate dagli Istituti di Credito, che hanno reso necessaria l'immediata richiesta di chiarimenti e dettagliate situazioni contabili da parte del Ministero del Tesoro.

Nel periodo in esame, sono state intraprese molteplici e rilevanti iniziative di carattere generale; le più interessanti e strettamente attinenti la materia in questione, sono quelle di seguito riassunte:

- Nel mese di novembre 2000, è stato indispensabile divulgare agli Istituti di Credito, per il tramite dell'Associazione Bancaria Italiana (A.B.I.), una nota esplicativa in merito alle disposizioni della lettera h), riguardante i *"pagamenti anticipati"*, della circolare del Tesoro n. 344665 del 29 maggio 1991.  
Infatti, a causa di una "libera" interpretazione delle disposizioni di cui alla predetta lettera h), si verificava la sostanziale elusione delle disposizioni di cui all'art. 27, nei casi di esportazione in cui le modalità di regolamento finanziario prevedessero il pagamento, in via anticipata, dell'importo totale della fornitura.
- L'unità organizzativa del Ministero del Tesoro, costituita secondo le disposizioni dell'art.14 del D.P.C.M 448/99, si avvale, ai fini del rilascio delle autorizzazioni e dell'elaborazione dei dati per la relazione annuale al Parlamento, di un apposito sistema informatico denominato "Mintes 185/90"; sul piano operativo, i responsabili di tale unità, si sono costantemente impegnati al fine di migliorare la funzionalità del suddetto sistema e garantire sia la sicurezza dei dati trattati, sia la riduzione dei tempi previsti per il rilascio delle proprie autorizzazioni (ad oggi mediamente 10 giorni).
- Infine, il Ministero del Tesoro ha partecipato, con il Ministero degli Affari Esteri, il Ministero della Difesa e le altre Amministrazioni direttamente interessate, alle riunioni per la predisposizione del disegno di legge "Ratifica dell'accordo quadro relativo alle misure per facilitare la ristrutturazione e le attività dell'industria europea per la difesa" contenente modifiche ed integrazioni alla legge 185/90, necessarie per l'adeguamento della vigente normativa ai nuovi scenari europei e per consentire all'Italia di partecipare, in modo attivo, al processo di integrazione nell'ambito della U.E. anche nel delicato settore riguardante il commercio di armamenti da guerra.

## Autorizzazioni (art.27)

Nell'anno 2000, sono state rilasciate complessivamente 437 autorizzazioni allo svolgimento di transazioni bancarie, delle quali:

- 370 per le operazioni di esportazione;
- 1 per le temporanee esportazioni;
- 20 per le importazioni definitive;
- 46 per le temporanee importazioni.

Il valore complessivo delle transazioni bancarie autorizzate è stato di ITL 1.719.297.486.615= così suddiviso:

- 1.524.594.071.516= a fronte di esportazioni definitive;
- 249.507.752= “ “ “ temporanee esportazioni;
- 106.317.249.911= “ “ “ importazioni definitive;
- 88.136.657.436= “ “ “ temporanee importazioni.

Sono state inoltre autorizzate transazioni bancarie relative a pagamenti per compensi di intermediazione, per un totale di ITL 75.609.798.643=.

## Ministero del Tesoro del Bilancio e della Programmazione Economica

Ripartizione in % e valore sull'ammontare complessivo degli importi autorizzati nel 2000 alle Banche (TAB. S)

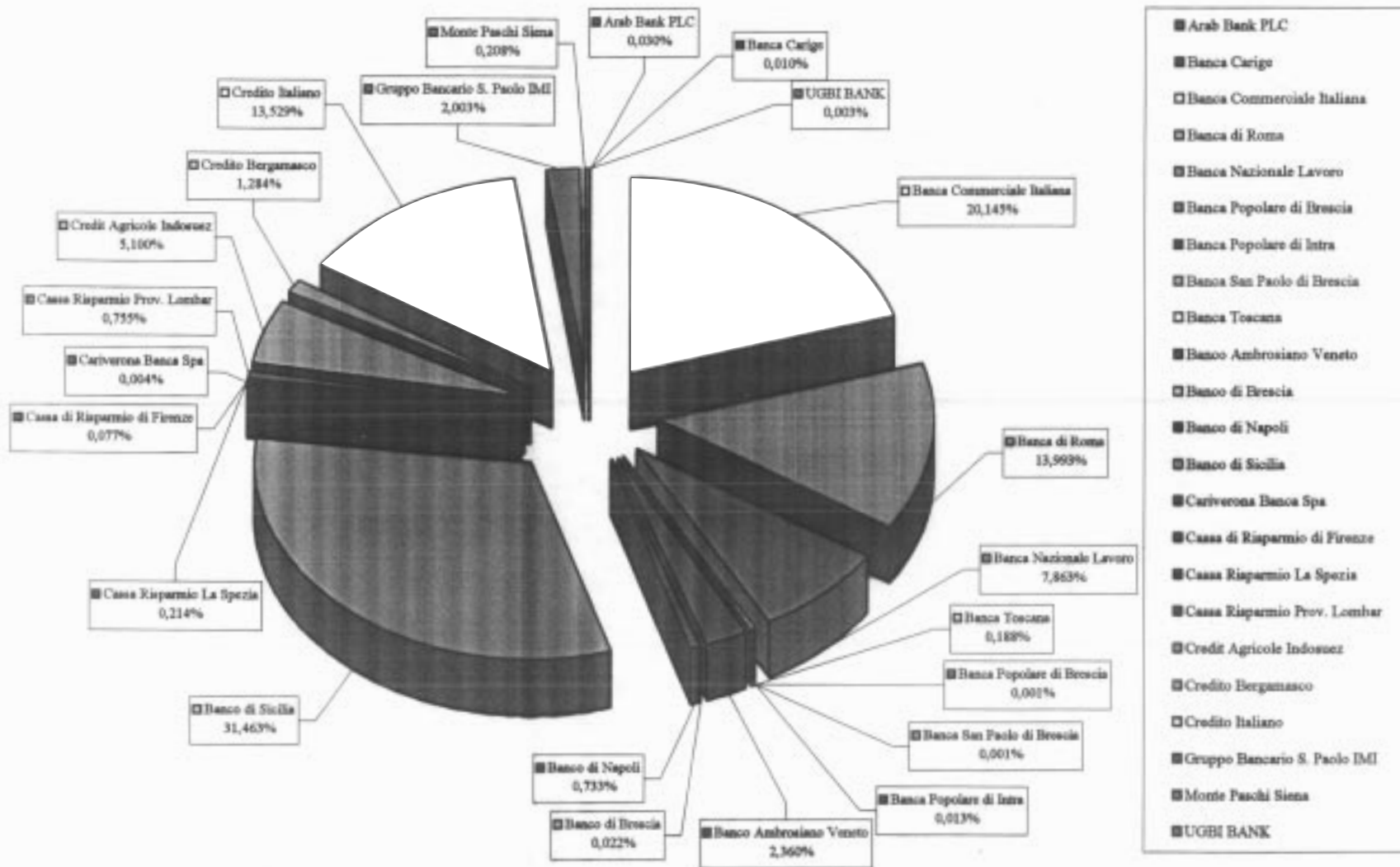


Grafico -1-

Ministero del Tesoro del Bilancio e della Programmazione Economica

Ripartizione in % a valore sull'ammontare complessivo degli importi autorizzati nel 2000 per Aree Geografiche (TAB. S1)

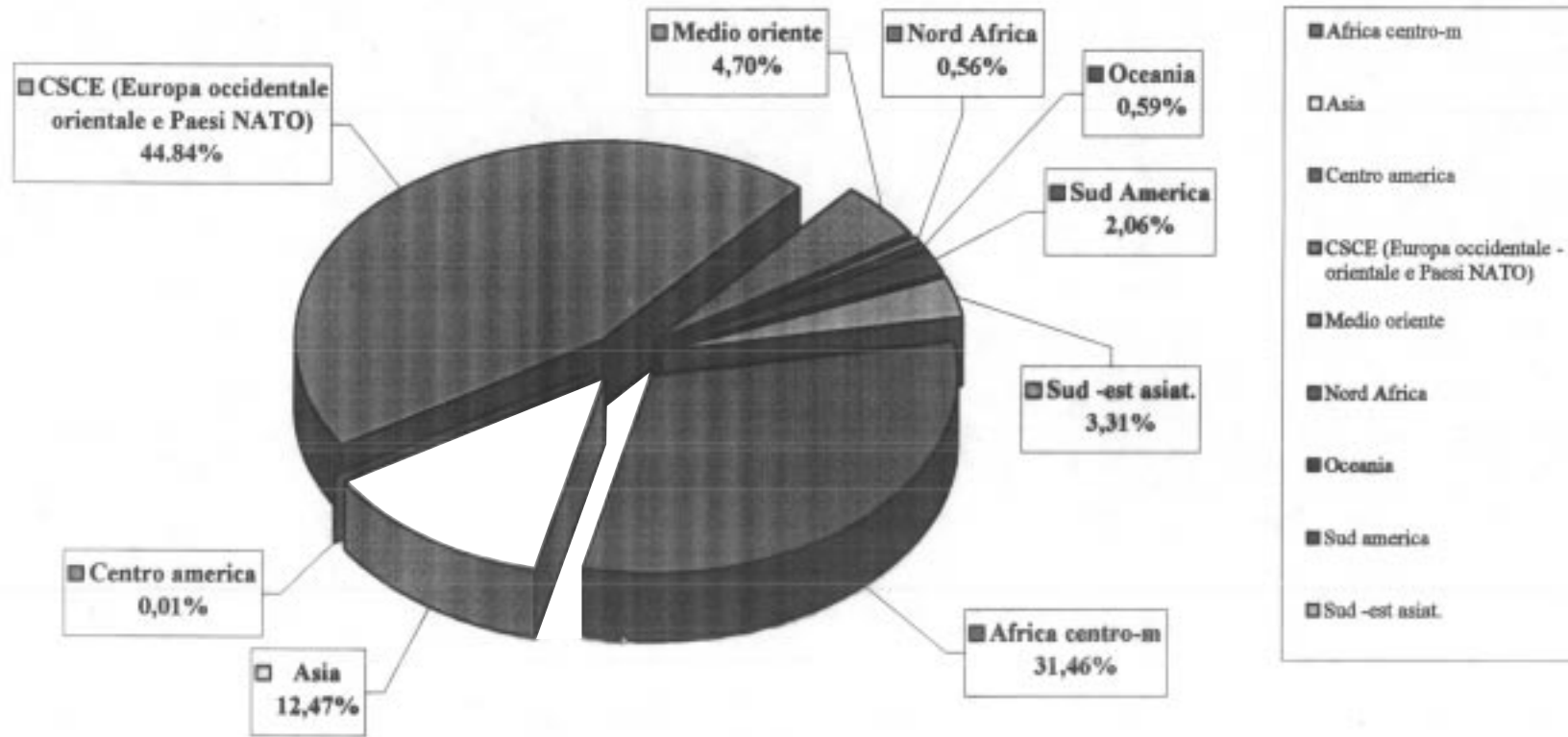


Grafico -2-

Ministero del Tesoro del Bilancio e della Programmazione Economica

Ripartizione in % a valore sull'ammontare complessivo degli importi autorizzati nel 2000 alle Aziende

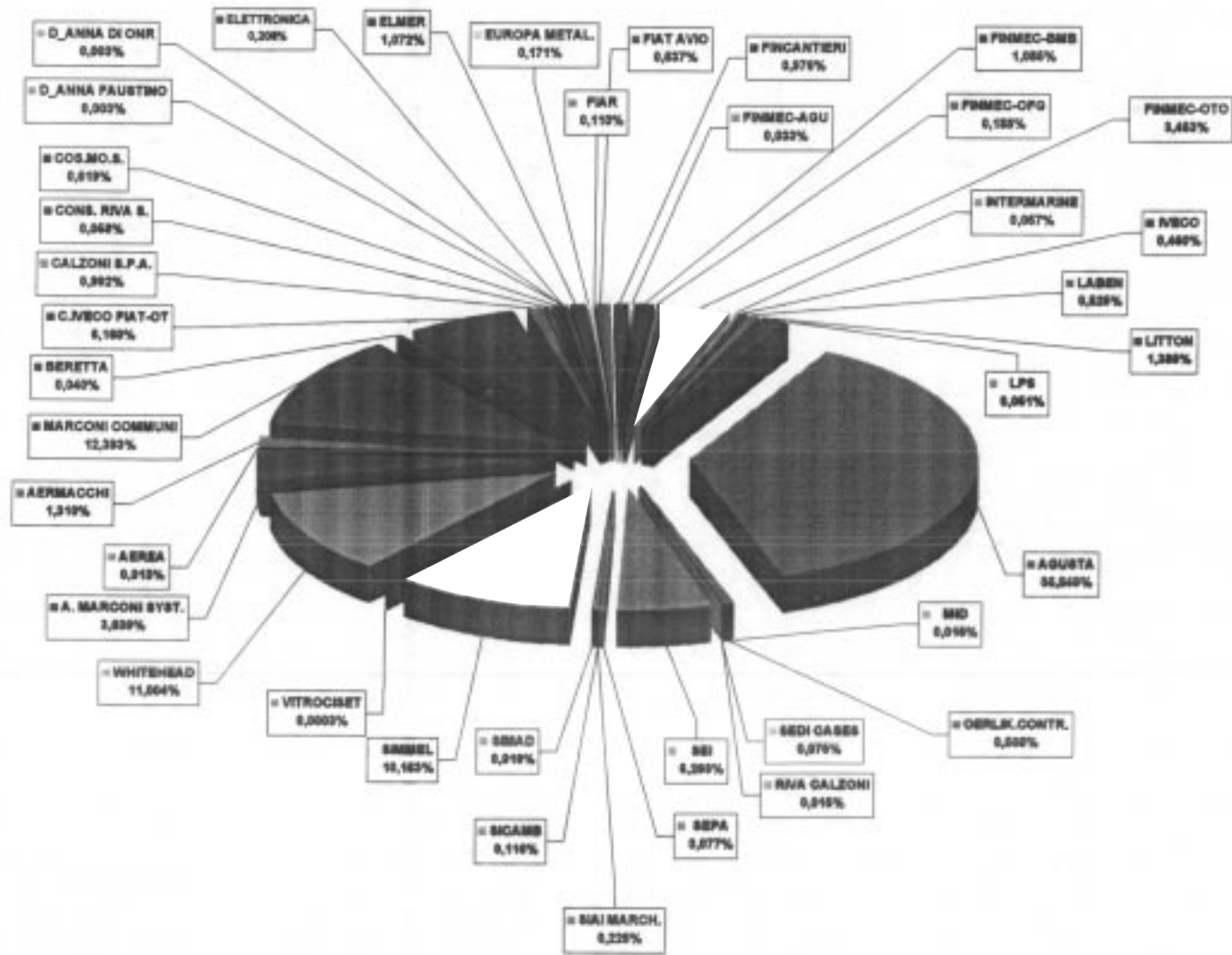


Grafico -3-

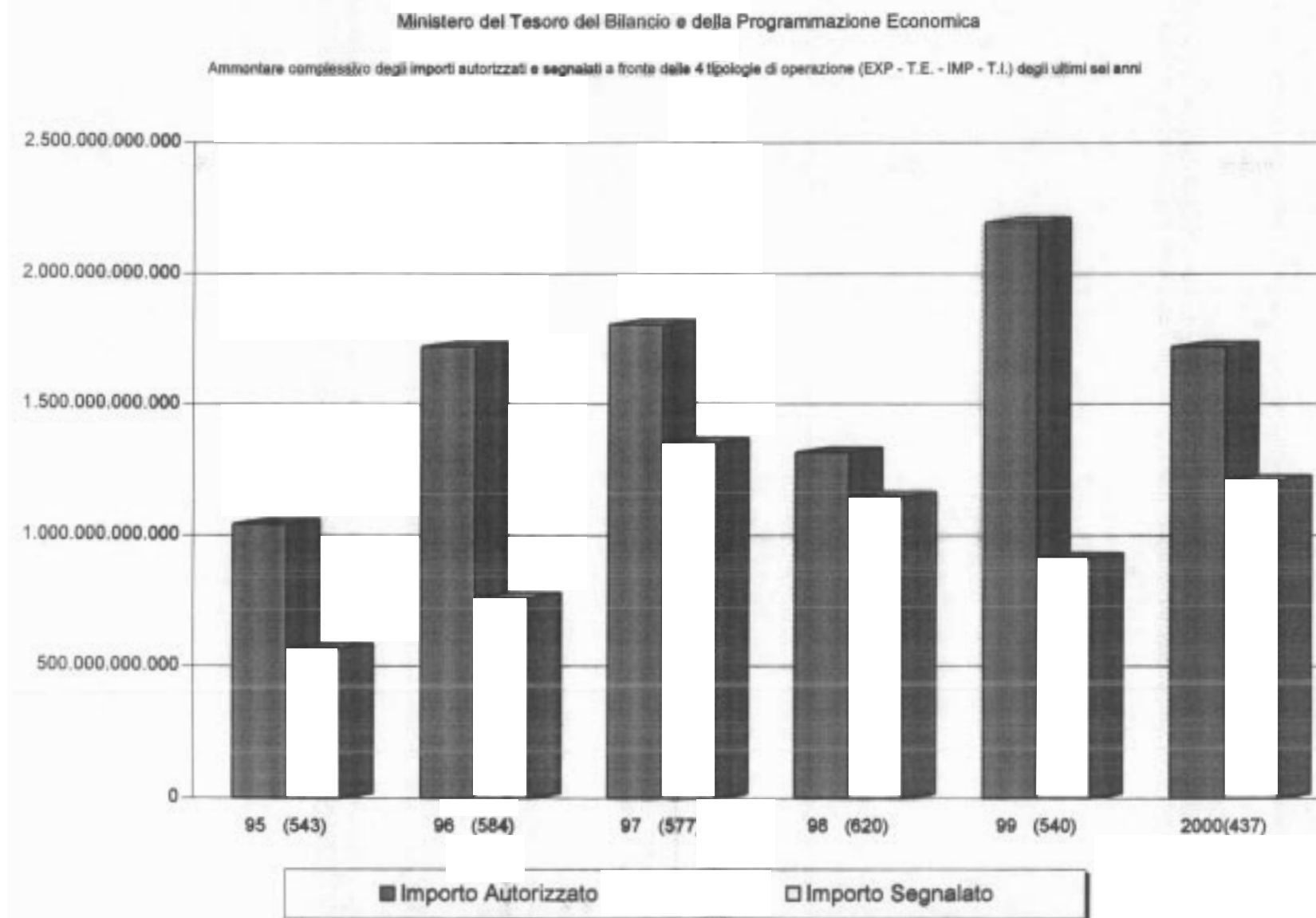


Grafico -4-

*Ministero del Tesoro del Bilancio e della Programmazione Economica*

*Esportazioni per Istituti di Credito (\*)*

(\*) Gli importi “autorizzati” sono riferiti esclusivamente al 2000, mentre gli importi “segnalati” sono riferiti ad operazioni autorizzate nel 2000 e negli anni precedenti.



**ATTIVITA' ISTITUTI DI CREDITO NEL PERIODO: 2000**

**MINISTERO DEL TESORO DEL BILANCIO E DELLA PROGRAMMAZIONE ECONOMICA**

**Tipo di Operazione: ESPORTAZIONI DEFINITIVE**

**TAB. S**

<u>Istituto di Credito</u>	<u>Numero di Autorizzazioni</u>	<u>Importi Autorizzati</u>	<u>Importi Segnalati</u>	<u>Importi Acc. Autorizzati</u>	<u>Importi Acc. Segnalati</u>
Banca di Roma	28	213.343.306.859,49	76.400.708.890,10	16.903.902.101,36	6.292.645.610,42
Cassa Risparmio Prov. Lombar	4	11.512.716.941,95	8.372.309.410,76	2.190.000,00	248.617.095,38
Banca Nazionale Agricoltura	0	0,00	25.419.839.376,66	0,00	0,00
Banca Nazionale Lavoro	100	119.874.272.091,69	99.696.379.173,23	9.857.478.105,32	9.284.208.028,38
Monte Paschi Siena	5	3.170.762.021,24	23.832.192.238,77	101.498.939,18	209.775.104,99
Credito Italiano	46	206.269.023.530,53	90.608.579.267,18	4.254.609.851,82	365.640.376,90
Gruppo Bancario S. Paolo IMI	27	30.534.492.912,66	123.057.415.499,86	225.513.610,38	9.578.705.749,17
Arab Banking Corporation	0	0,00	12.072.293.756,00	0,00	0,00
Banca Carige	1	145.000.000,00	0,00	0,00	0,00
Banca Toscana	3	2.863.905.999,94	126.284.207,00	0,00	0,00
Banco di Napoli	2	11.182.148.235,73	1.547.464.117,25	0,00	0,00
Banco Ambrosiano Veneto	10	35.976.512.345,17	0,00	4.169.607.437,29	0,00
Banca Commerciale Italiana	98	307.127.825.648,25	155.388.974.486,00	4.861.473.178,24	8.494.195.628,66
Banca Popolare Lodi	0	0,00	58.115.078.142,26	0,00	0,00
Banca Popolare Novara	0	0,00	2.422.825.718,21	0,00	0,00
Credito Bergamasco	2	19.580.870.802,39	0,00	390.762.521,24	0,00
Cassa Risparmio La Spezia	17	3.263.027.157,85	29.315.281.435,00	120.520.560,18	0,00
Banco di Sicilia	1	479.680.381.158,16	0,00	31.574.697.863,60	2.368.455.667,19
Arab Bank PLC	1	454.394.386,87	0,00	22.527.117,12	0,00
Banco do Brasil S.A. - Milano	0	0,00	36.680.134,84	0,00	23.621.808,01
Cassa di Risparmio di Firenze	16	1.167.836.983,34	694.136.984,24	36.948.125,42	9.556.678,21
Banca Popolare di Intra	1	198.613.592,31	0,00	0,00	0,00
Banca Popolare di Brescia	1	22.279.400,00	2.702.900.882,62	0,00	0,00
Barclays Bank PLC	0	0,00	50.209.623.620,50	0,00	0,00
Credit Agricole Indosuez	1	77.761.602.822,83	11.664.240.426,58	3.075.830.283,87	494.107.945,00
Banca San Paolo di Brescia	1	22.577.950,00	0,00	0,00	0,00
UniCredito Italiano	0	0,00	388.618.229.582,92	0,00	1.801.076,02
Cariverona Banca Spa	1	65.408.327,69	0,00	6.540.895,85	0,00
UGBI BANK	1	44.369.148,31	0,00	5.698.052,82	0,00
Banco di Brescia	3	332.743.200,00	31.068.500,00	0,00	0,00
Banco Bilbao Vizcaya	0	0,00	5.150.760.779,39	0,00	0,00
<b>TOTALE GENERALE</b>	<b>370</b>	<b>1.524.594.071.516,40</b>	<b>1.165.483.266.629,35</b>	<b>75.609.798.643,70</b>	<b>37.371.330.767,34</b>

*Ministero del Tesoro del Bilancio e della Programmazione Economica*

*Esportazioni per Paesi (\*)*

(\*) Gli importi "autorizzati" sono riferiti esclusivamente al 2000, mentre gli importi "segnalati" sono riferiti ad operazioni autorizzate nel 2000 e negli anni precedenti.

## RIEPILOGO PER PAESI RELATIVO AL PERIODO: 2000

### MINISTERO DEL TESORO DEL BILANCIO E DELLA PROGRAMMAZIONE ECONOMICA

Tipo di Operazione: **ESPORTAZIONI DEFINITIVE**

TAB.S1

Area Geografica	Paese	Numero di Autorizzazioni	Ammontare Importi Autorizzati	Ammontare Importi Segnalati
Medio oriente	Abu Dhabi	6	1.476.530.009,34	10.441.685.327,90
Nord Africa	Algeria	2	730.700.800,00	14.224.494.556,00
Medio oriente	Arabia Saudita	6	300.728.185,57	6.796.554.766,22
Sud america	Argentina	4	1.082.784.349,09	132.473.346,75
Oceania	Australia	13	2.636.581.715,21	7.160.125.484,16
Csce	Austria	3	5.870.694.365,17	217.660.000,00
Medio oriente	Bahrain	5	3.072.055.950,97	2.576.787.095,04
Asia	Bangladesh	5	25.439.485.252,42	22.496.828.406,10
Csce	Belgio	10	5.464.349.245,35	682.725.325,33
Sud america	Brasile	2	228.781.550,84	42.682.665.665,41
Sud -est asiat.	Brunei	0	0,00	119.942.454,19
Csce	Canada	7	4.306.486.312,76	4.724.762.436,06
Sud america	Cile	3	579.439.209,65	115.113.936,20
Csce	Cipro	3	405.535.425,08	53.319.413.908,63
Sud america	Colombia	1	264.824.154,74	1.237.210.613,37
Asia	Corea del Sud	8	2.041.765.139,34	903.002.646,06
Csce	Danimarca	8	8.108.231.790,00	10.889.908.847,00
Sud america	Ecuador	3	93.769.724,24	4.305.956.361,94
Nord Africa	Egitto	5	3.083.758.606,39	4.391.472.980,17
Medio oriente	Emirati Arabi U	4	61.488.437.739,87	379.156.777.405,70
Africa orient.	Eritrea	0	0,00	5.400.217.168,02
Sud -est asiat.	Filippine	2	8.543.965.027,93	1.568.379.567,03
Csce	Finlandia	1	127.104.000,00	285.719.000,00
Csce	Francia	7	27.722.787.183,40	35.951.685.815,97
Csce	Germania	27	170.132.997.408,88	30.528.654.507,56
Africa occid.	Ghana	0	0,00	4.173.530.065,65
Asia	Giappone	2	2.126.648.986,37	469.671.659,63
Medio oriente	Giordania	1	454.394.386,87	0,00
Csce	Gran Bretagna	1	11.800.000,00	52.624.896.109,23

Area Geografica	Paese	Numero di Autorizzazioni	Ammontare Importi Autorizzati	Ammontare Importi Segnalati
Csce	Grecia	16	41.744.752.618,51	10.299.782.745,04
Asia	India	21	131.097.649.623,18	8.050.381.575,81
Sud -est asiat.	Indonesia	1	2.799.078.000,00	0,00
Csce	Irlanda	1	1.020.298.250,00	1.020.300.325,00
Medio oriente	Israele	1	115.642.285,00	0,00
Medio oriente	Kuwait	12	3.046.615.772,83	2.870.119.323,24
Asia	Korea	16	0,00	2.062.410.115,80
Csce	Lussemburgo	1	5.070.000,00	3.586.302.327,08
Sud -est asiat.	Malaysia	10	18.339.217.337,38	34.887.380.773,77
Nord Africa	Marocco	3	166.855.122,71	315.507.392,84
Nord Africa	Mauritania	1	4.519.342.549,54	0,00
Centro america	Messico	1	128.888.583,10	0,00
Csce	N.A.T.O. - Ital	3	2.498.905.000,00	0,00
Nord Africa	Niger	1	4.941.079,45	4.941.079,45
Csce	Norvegia	6	3.751.859.876,50	22.943.316.469,20
Oceania	Nuova Zelanda	1	6.307.761.000,00	2.932.139.046,75
Csce	Olanda	3	239.737.870,00	361.039.420,49
Medio oriente	Oman	8	1.642.129.908,64	3.684.162.406,48
Csce	Paesi Bassi	6	2.023.553.583,01	806.243.318,00
Asia	Pakistan	7	24.372.363.110,40	25.401.400.069,57
Csce	Polonia	0	0,00	250.950.273,35
Csce	Portogallo	3	47.578.000,00	172.783.000,00
Medio oriente	Qatar	3	86.514.768,82	436.771.298,19
Csce	Regno Unito	11	22.447.130.871,52	92.263.990.648,93
Csce	Repubblica Ceca	0	0,00	20.019.592.089,31
Asia	Repubblica Popo	2	3.206.445.175,00	4.709.794.880,00
Csce	Romania	4	163.619.313.841,61	37.468.460.272,01
Csce	Russia	1	698.040.000,00	0,00
Sud -est asiat.	Singapore	20	20.582.613.391,97	24.450.694.380,10
Csce	Spagna	18	110.552.047.402,77	13.868.349.049,00

<b>Area Geografica</b>	<b>Paese</b>	<b>Numero di Autorizzazioni</b>	<b>Ammontare Importi Autorizzati</b>	<b>Ammontare Importi Segnalati</b>
Asia	Sri Lanka	0	0,00	64.882.065,00
Csce	Stati Uniti	26	25.978.621.452,28	68.084.544.058,13
Csce	Stato Vaticano	1	14.260.241,30	14.246.687,41
Africa centro-m	Sud Africa	1	479.680.381.158,16	330.692.970,98
Csce	Svezia	0	0,00	854.891.038,76
Csce	Svizzera	0	0,00	4.985.571.500,35
Asia	Taiwan	4	1.900.500.618,04	2.717.694.691,66
Sud -est asiat.	Thailandia	2	207.873.664,44	379.013.656,34
Nord Africa	Tunisia	0	0,00	791.161.815,00
Csce	Turchia	15	86.631.355.218,00	49.035.273.421,14
Csce	Ucraina	1	184.207.647,07	0,00
Csce	Ungheria	0	0,00	2.625.353.206,09
Sud america	Venezuela	16	29.137.889.975,68	24.959.114.342,31
<b>TOTALE GENERALE</b>		<b>370</b>	<b>1.524.594.071.516,39</b>	<b>1.165.483.266.629,35</b>

*Ministero del Tesoro del Bilancio e della Programmazione Economica*

*Esportazioni per Aziende (\*)*

(\*) Gli importi "autorizzati" sono riferiti esclusivamente al 2000, mentre gli importi "segnalati" sono riferiti ad operazioni autorizzate nel 2000 e negli anni precedenti.

## RIEPILOGO PER DITTE RELATIVO AL PERIODO: 2000

### MINISTERO DEL TESORO DEL BILANCIO E DELLA PROGRAMMAZIONE ECONOMICA

Tipo di Operazione: **ESPORTAZIONI DEFINITIVE**

<u>Ditta</u>	<u>Numero di Autorizzazioni</u>	<u>Ammontare Importi Autorizzati</u>	<u>Ammontare Importi Segnalati</u>
A. MARCONI SYST.	21	55,473,041,033.56	32,590,732,934.65
AEREA	1	198,613,592.31	0.00
AERMACCHI	4	19,973,356,999.54	19,566,907,944.46
AGUSTA	11	561,796,597,214.07	68,581,464,445.98
AGUSTA SIST.	0	0.00	2,422,825,718.21
ALENIA ELSAG	0	0.00	5,621,934,694.65
ALENIA SYSTEMS	0	0.00	55,972,210,281.04
BERETTA	6	609,378,087.59	1,490,589,471.91
BREDA	0	0.00	792,203,884.88
C.IVECO FIAT-OT	1	93,909,437,591.00	3,231,457,853.00
CALZONI S.P.A.	12	15,129,375,002.58	6,575,186,992.72
CONS. RIVA S.	2	880,725,334.80	309,080,289.00
COS.MO.S.	8	9,438,649,101.41	5,135,863,088.65
CSN SEL ELSAG	0	0.00	150,133,842.00
D ANNA DI ONR	2	44,857,350.00	0.00
D ANNA FAUSTINO	2	53,126,700.00	0.00
ELETTRONICA	12	3,172,905,896.48	390,946,354,107.80
ELMER	8	16,349,001,302.26	36,137,751,222.34
EUROPA METAL.	10	2,599,450,504.79	10,350,000.00
FIAR	5	1,684,388,900.00	43,643,175,544.57
FIAT AVIO	1	9,710,337,335.73	11,774,534,879.70
FINCANTIERI	3	14,885,168,884.28	27,483,179,347.01
FINMEC-AGU	5	504,406,205.87	56,938,948,983.17
FINMEC-ASN	0	0.00	997,217,530.00
FINMEC-BMB	13	16,535,896,999.34	21,543,926,676.85
FINMEC-OFG	3	2,863,905,999.94	126,284,207.00
FINMEC-OTO	121	52,644,458,289.81	84,948,222,869.27
FINMECCANICA	0	0.00	5,260,175,817.77
GF OTOM-BREDA	0	0.00	18,394,836.00

<u>Ditta</u>	<u>Numero di Autorizzazioni</u>	<u>Ammontare Importi Autorizzati</u>	<u>Ammontare Importi Segnalati</u>
IFEN	0	0.00	61,104,524.00
INTERMARINE	1	863,386,911.40	1,020,128,959.83
IVECO	4	7,019,605,175.00	2,981,160,000.00
LABEN	3	7,996,673,000.00	3,367,405,270.00
LITTON	5	21,122,415,793.15	6,531,876,055.82
LPS	2	774,799,817.10	1,260,031,723.07
MARCONI	0	0.00	7,430,723,879.56
MARCONI COMUNI	30	188,947,917,986.96	46,042,871,327.79
MARCONI I.S.	0	0.00	3,586,302,327.00
METEOR	0	0.00	12,072,293,756.00
MICROTECNICA	0	0.00	1,911,103,030.05
MID	1	227,415,809.92	1,802,905,779.51
OERLIK.CONTR.	26	7,739,811,040.72	47,685,138,504.99
OTO MELARA	0	0.00	66,435,545.00
RIVA CALZONI	1	231,383,960.00	1,741,320,541.26
SEDI CASES	2	1,144,918,398.00	0.00
SEI	9	80,689,481,118.39	9,332,233,985.77
SEPA	4	1,173,870,412.04	7,973,974,880.85
SIAI MARCH.	1	3,435,927,365.37	7,068,030,807.64
SICAMB	5	1,762,652,106.18	3,067,540,545.06
SIMAD	1	296,990,413.75	0.00
SIMMEL	14	154,943,421,444.87	72,287,139,003.90
SIST. COMPOSITI	0	0.00	600,000,000.00
VITROCISSET	1	5,070,000.00	0.00
WHITEHEAD	9	167,761,252,438.20	45,324,438,719.62
<b>TOTALE GENERALE</b>	<b>370</b>	<b>1,524,594,071,516.39</b>	<b>1,165,483,266,629.35</b>



*Ministero del Tesoro del Bilancio e della Programmazione Economica*

*Temporanee Esportazioni per Istituti di Credito (\*)*

(\*) Gli importi “autorizzati” sono riferiti esclusivamente al 2000, mentre gli importi “segnalati” sono riferiti ad operazioni autorizzate nel 2000 e negli anni precedenti.

**ATTIVITA' ISTITUTI DI CREDITO NEL PERIODO: 2000****MINISTERO DEL TESORO DEL BILANCIO E DELLA PROGRAMMAZIONE ECONOMICA**Tipo di Operazione: **TEMPORANEE ESPORTAZIONI****TAB. S2**

<u>Istituto di Credito</u>	<u>Numero di Autorizzazioni</u>	<u>Importi Autorizzati</u>	<u>Importi Segnalati</u>	<u>Importi Acc. Autorizzati</u>	<u>Importi Acc. Segnalati</u>
Banca Commerciale Italiana	1	249.507.752,20	0,00	0,00	0,00
<b>TOTALE GENERALE</b>	<b>1</b>	<b>249.507.752,20</b>	<b>0,00</b>	<b>0,00</b>	<b>0,00</b>

*Ministero del Tesoro del Bilancio e della Programmazione Economica*

*Temporanee Esportazioni per Paesi (\*)*

(\*) Gli importi “autorizzati” sono riferiti esclusivamente al 2000, mentre gli importi “segnalati” sono riferiti ad operazioni autorizzate nel 2000 e negli anni precedenti.

**RIEPILOGO PER PAESI RELATIVO AL PERIODO: 2000****MINISTERO DEL TESORO DEL BILANCIO E DELLA PROGRAMMAZIONE ECONOMICA**Tipo di Operazione: **TEMPORANEE ESPORTAZIONI**

<u>Area Geografica</u>	<u>Paese</u>	<u>Numero di Autorizzazioni</u>	<u>Ammontare Importi Autorizzati</u>	<u>Ammontare Importi Segnalati</u>
Csce	Polonia	1	249,507,752.20	0.00
<b>TOTALE GENERALE</b>		1	249,507,752.20	0.00

*Ministero del Tesoro del Bilancio e della Programmazione Economica*

*Temporanee Esportazioni per Aziende (\*)*

(\*) Gli importi “autorizzati” sono riferiti esclusivamente al 2000, mentre gli importi “segnalati” sono riferiti ad operazioni autorizzate nel 2000 e negli anni precedenti.

**RIEPILOGO PER DITTE RELATIVO AL PERIODO: 2000****MINISTERO DEL TESORO DEL BILANCIO E DELLA PROGRAMMAZIONE ECONOMICA**Tipo di Operazione: **TEMPORANNE ESPORTAZIONI**

<u>Ditta</u>	<u>Numero di Autorizzazioni</u>	<u>Ammontare Importi Autorizzati</u>	<u>Ammontare Importi Segnalati</u>
WHITEHEAD	1	249,507,752.20	0.00
<b>TOTALE GENERALE</b>	<b>1</b>	<b>249,507,752.20</b>	<b>0.00</b>

*Ministero del Tesoro del Bilancio e della Programmazione Economica*

*Importazioni per Istituti di Credito (\*)*

(\*) Gli importi “autorizzati” sono riferiti esclusivamente al 2000, mentre gli importi “segnalati” sono riferiti ad operazioni autorizzate nel 2000 e negli anni precedenti.

**ATTIVITA' ISTITUTI DI CREDITO NEL PERIODO: 2000****MINISTERO DEL TESORO DEL BILANCIO E DELLA PROGRAMMAZIONE ECONOMICA**Tipo di Operazione: **IMPORTAZIONI DEFINITIVE**

TAB. T

<u>Istituto di Credito</u>	<u>Numero di Autorizzazioni</u>	<u>Importi Autorizzati</u>	<u>Importi Segnalati</u>
Banca di Roma	3	1.273.636.866,08	6.593.092.568,84
Banca Nazionale Lavoro	1	273.336.310,00	0,00
Monte Paschi Siena	0	0,00	39.014.336,00
Credito Italiano	3	720.209.057,10	2.050.095.334,60
Gruppo Bancario S. Paolo IMI	0	0,00	1.271.383.849,64
Banca Toscana	9	17.516.143.388,62	5.603.047.199,65
Banco Ambrosiano Veneto	1	56.769.849,00	0,00
Banca Commerciale Italiana	0	0,00	3.726.583.515,08
UniCredito Italiano	0	0,00	1.182.705.187,50
Banco di Brescia	2	4.844.407,68	0,00
C.R. di LIVORNO	1	86.472.310.033,50	10.313.213.984,17
<b>TOTALE GENERALE</b>	<b>20</b>	<b>106.317.249.911,98</b>	<b>30.779.135.975,47</b>



*Ministero del Tesoro del Bilancio e della Programmazione Economica*

*Importazioni per Paesi (\*)*

(\*) Gli importi “autorizzati” sono riferiti esclusivamente al 2000, mentre gli importi “segnalati” sono riferiti ad operazioni autorizzate nel 2000 e negli anni precedenti.

## RIEPILOGO PER PAESI RELATIVO AL PERIODO: 2000

MINISTERO DEL TESORO DEL BILANCIO E DELLA PROGRAMMAZIONE ECONOMICATipo di Operazione: **IMPORTAZIONI DEFINITIVE**

TAB.T1

<u>Area Geografica</u>	<u>Paese</u>	<u>Numero di Autorizzazioni</u>	<u>Ammontare Importi Autorizzati</u>	<u>Ammontare Importi Segnalati</u>
Oceania	Australia	0	0,00	39.014.336,00
Csce	Austria	1	983.140.770,00	0,00
Csce	Belgio	2	325.973.994,60	325.973.994,60
Csce	Finlandia	1	487.800,18	0,00
Csce	Germania	5	97.753.397.829,50	16.638.384.951,71
Csce	Gran Bretagna	0	0,00	383.111.636,50
Csce	Olanda	1	1.109.000.000,00	0,00
Asia	Pakistan	1	56.769.849,00	0,00
Csce	Repubblica Ceca	2	3.950.288.942,22	461.634.540,08
Csce	Repubblica Slov	1	40.369.670,40	2.940.993.566,25
Csce	Russia	1	394.235.062,50	2.906.826.527,50
Csce	Spagna	1	101.599.680,00	0,00
Csce	Stati Uniti	3	1.597.629.706,08	6.593.092.568,84
Csce	Svezia	0	0,00	490.103.854,00
Csce	Svizzera	1	4.356.607,50	0,00
<b>TOTALE GENERALE</b>		<b>20</b>	<b>106.317.249.911,98</b>	<b>30.779.135.975,47</b>

*Ministero del Tesoro del Bilancio e della Programmazione Economica*

*Importazioni per Aziende (\*)*

(\*) Gli importi “autorizzati” sono riferiti esclusivamente al 2000, mentre gli importi “segnalati” sono riferiti ad operazioni autorizzate nel 2000 e negli anni precedenti.

## RIEPILOGO PER DITTE RELATIVO AL PERIODO: 2000

MINISTERO DEL TESORO DEL BILANCIO E DELLA PROGRAMMAZIONE ECONOMICATipo di Operazione: **IMPORTAZIONI DEFINITIVE**

<u>Ditta</u>	<u>Numero di Autorizzazioni</u>	<u>Ammontare Importi Autorizzati</u>	<u>Ammontare Importi Segnalati</u>
BERETTA	2	4,844,407.68	0.00
ELMER	2	325,973,994.60	325,973,994.60
ESPL. SABINO	4	1,626,916,516.00	0.00
FIAR	2	583,131,478.58	3,284,619,359.66
FINMEC-OFG	5	15,889,226,872.62	791,301,210.08
INTERMARINE	0	0.00	5,036,981,700.72
MES	1	983,140,770.00	0.00
OFF. GALILEO	0	0.00	4,811,745,989.57
SEI	3	431,705,839.00	6,215,299,736.68
WHITEHEAD	1	86,472,310,033.50	10,313,213,984.17
<b>TOTALE GENERALE</b>	<b>20</b>	<b>106,317,249,911.98</b>	<b>30,779,135,975.47</b>

*Ministero del Tesoro del Bilancio e della Programmazione Economica*

*Temporanee Importazioni per Istituti di Credito (\*)*

(\*) Gli importi “autorizzati” sono riferiti esclusivamente al 2000, mentre gli importi “segnalati” sono riferiti ad operazioni autorizzate nel 2000 e negli anni precedenti.

## ATTIVITA' ISTITUTI DI CREDITO NEL PERIODO: 2000

MINISTERO DEL TESORO DEL BILANCIO E DELLA PROGRAMMAZIONE ECONOMICA

Tipo di Operazione: TEMPORANEE IMPORTAZIONI

TAB. T2

<u>Istituto di Credito</u>	<u>Numero di Autorizzazioni</u>	<u>Importi Autorizzati</u>	<u>Importi Segnalati</u>
Banca di Roma	8	17.176.160.494,31	1.272.732.449,05
Cassa Risparmio Prov. Lombar	2	3.174.906.370,00	13.877.074,20
Banca Nazionale Lavoro	9	39.970.940.280,11	11.386.155.458,76
Credito Italiano	10	13.659.187.420,20	403.954.698,00
Gruppo Bancario S. Paolo IMI	8	466.819.216,49	0,00
Banca Toscana	2	16.500.000,00	0,00
Banca Commerciale Italiana	2	269.363.470,00	139.512.972,00
UniCredito Italiano	4	787.258.185,18	238.117.457,00
BIPOP - CARIRE SPA	1	12.615.522.000,00	0,00
<b>TOTALE GENERALE</b>	<b>46</b>	<b>88.136.657.436,28</b>	<b>13.454.350.109,02</b>

*Ministero del Tesoro del Bilancio e della Programmazione Economica*

*Temporanee Importazioni per Paesi (\*)*

(\*) Gli importi “autorizzati” sono riferiti esclusivamente al 2000, mentre gli importi “segnalati” sono riferiti ad operazioni autorizzate nel 2000 e negli anni precedenti.

## RIEPILOGO PER PAESI RELATIVO AL PERIODO: 2000

### MINISTERO DEL TESORO DEL BILANCIO E DELLA PROGRAMMAZIONE ECONOMICA

Tipo di Operazione: **TEMPORANEE IMPORTAZIONI**

<u>Area Geografica</u>	<u>Paese</u>	<u>Numero di Autorizzazioni</u>	<u>Ammontare Importi Autorizzati</u>	<u>Ammontare Importi Segnalati</u>
Africa centro-m	Zambia	1	6,307,761,000.00	0.00
Africa occid.	Ghana	1	6,307,761,000.00	0.00
Asia	Bangladesh	1	220,595,550.00	114,732,972.00
Csce	Spagna	0	0.00	123,576,006.00
Csce	Svizzera	0	0.00	286,400,000.00
Csce	Francia	0	0.00	692,079,025.05
Csce	Olanda	0	0.00	30,500,000.00
Csce	Cipro	2	130,568,235.00	0.00
Csce	Austria	6	366,819,216.49	0.00
Csce	Finlandia	0	0.00	4,680,000.00
Csce	Germania	4	1,190,000,000.00	0.00
Csce	Paesi Bassi	2	100,000,000.00	0.00
Medio oriente	Emirati Arabi U	1	735,905,450.00	20,100,000.00
Nord Africa	Marocco	2	257,230,493.58	136,668,155.00
Nord Africa	Tunisia	1	10,000,000,000.00	0.00
Oceania	Australia	7	416,271,111.90	130,225,000.00
Oceania	Nuova Zelanda	1	1,072,319,370.00	13,877,074.20
Sud -est asiat.	Singapore	8	13,500,111,414.21	1,272,732,449.05
Sud -est asiat.	Malaysia	1	12,615,522,000.00	0.00
Sud -est asiat.	Thailandia	1	562,535,650.70	0.00
Sud -est asiat.	Filippine	1	12,615,522,000.00	0.00
Sud america	Venezuela	2	13,310,886,944.41	3,860,551,874.71
Sud america	Peru	1	6,307,761,000.00	2,605,105,293.00
Sud america	Brasile	3	2,119,087,000.00	4,163,122,260.00
<b>TOTALE GENERALE</b>		<b>46</b>	<b>88,136,657,436.28</b>	<b>13,454,350,109.02</b>



*Ministero del Tesoro del Bilancio e della Programmazione Economica*

*Temporanee Importazioni per Aziende (\*)*

(\*) Gli importi "autorizzati" sono riferiti esclusivamente al 2000, mentre gli importi "segnalati" sono riferiti ad operazioni autorizzate nel 2000 e negli anni precedenti.

## RIEPILOGO PER DITTE RELATIVO AL PERIODO: 2000

MINISTERO DEL TESORO DEL BILANCIO E DELLA PROGRAMMAZIONE ECONOMICA

Tipo di Operazione: TEMPORANEE IMPORTAZIONI

<u>Ditta</u>	<u>Numero di Autorizzazioni</u>	<u>Ammontare Importi Autorizzati</u>	<u>Ammontare Importi Segnalati</u>
A. MARCONI SYST	5	13,662,050,729.41	4,064,063,846.71
AERMACCHI	10	70,680,660,820.00	2,618,982,367.20
BREDA	0	0.00	692,079,025.05
CALZONI S.P.A.	3	148,767,920.00	30,500,000.00
ELETTRONICA	8	1,125,629,987.89	1,434,180,604.05
FIAT AVIO	1	562,535,650.70	0.00
FINMEC-ASN	0	0.00	34,797,006.00
FINMECCANICA	0	0.00	4,163,122,260.00
G F-OFF. GAL.	2	16,500,000.00	0.00
LITTON	4	1,190,000,000.00	416,625,000.00
MICROTECNICA	7	383,693,111.80	0.00
VITROCISSET	6	366,819,216.49	0.00
<b>TOTALE GENERALE</b>	<b>46</b>	<b>88,136,657,436.28</b>	<b>13,454,350,109.01</b>

*Ministero del Tesoro del Bilancio e della Programmazione Economica*

*Esportazioni 2000*

*Riepilogo in dettaglio suddiviso per Istituti di Credito*

*Exp.*

MINISTERO DEL TESORO DEL BILANCIO E DELLA PROGRAMMAZIONE ECONOMICA  
DIPARTIMENTO DEL TESORO DIREZIONE III - UFFICIO XII

Quadro riepilogativo generale per l'anno: **2000**

Esportazione Definitive

	MAE/DIF	Data	Paese	Protocollo	Data	Valuta	Importo	
<b><u>ARAB BANK PLC</u></b>								
	8122	08/07/2000	Giordania	206.357	17/11/2000	USD	10.714,00	Access. Autorizzato mintes
	8122	08/07/2000	Giordania	206.357	17/11/2000	USD	10.714,00	Valore accessorio fornitura
	8122	08/07/2000	Giordania	206.357	17/11/2000	USD	216.112,05	Autorizzato mintes
	8122	08/07/2000	Giordania	206.357	17/11/2000	USD	216.112,05	Valore fornitura
<b><u>B.Ambrosiano V.</u></b>								
	6786	14/10/1998	Emirati Arabi U	205.312	18/05/2000	USD	1.950.000,00	Access. Autorizzato mintes
	6786	14/10/1998	Emirati Arabi U	205.312	18/05/2000	USD	1.950.000,00	Valore accessorio fornitura
	6786	14/10/1998	Emirati Arabi U	205.312	18/05/2000	USD	15.000.000,00	Autorizzato mintes
	6786	14/10/1998	Emirati Arabi U	205.312	18/05/2000	USD	15.000.000,00	Valore fornitura
	7651	18/01/2000	Grecia	205.369	30/05/2000	USD	5.784,32	Access. Autorizzato mintes
	7651	18/01/2000	Grecia	205.369	30/05/2000	USD	5.784,32	Valore accessorio fornitura
	7651	18/01/2000	Grecia	205.369	30/05/2000	USD	57.843,21	Autorizzato mintes
	7651	18/01/2000	Grecia	205.369	30/05/2000	USD	57.843,21	Valore fornitura
	7709	14/02/2000	Turchia	205.103	09/03/2000	USD	4.783,79	Access. Autorizzato mintes
	7709	14/02/2000	Turchia	205.103	09/03/2000	USD	4.873,79	Valore accessorio fornitura
	7709	14/02/2000	Turchia	205.103	09/03/2000	USD	47.837,96	Autorizzato mintes
	7709	14/02/2000	Turchia	205.103	09/03/2000	USD	47.837,96	Valore fornitura
	7881	09/05/2000	Grecia	205.429	16/06/2000	USD	6.074,21	Access. Autorizzato mintes
	7881	09/05/2000	Grecia	205.429	16/06/2000	USD	6.074,21	Valore accessorio fornitura
	7881	09/05/2000	Grecia	205.429	16/06/2000	USD	60.742,16	Autorizzato mintes
	7881	09/05/2000	Grecia	205.429	16/06/2000	USD	60.742,16	Valore fornitura
	7999	12/06/2000	Grecia	205.468	03/07/2000	USD	6.757,57	Access. Autorizzato mintes
	7999	12/06/2000	Grecia	205.468	03/07/2000	USD	6.757,57	Valore accessorio fornitura
	7999	12/06/2000	Grecia	205.468	03/07/2000	USD	67.595,72	Autorizzato mintes
	7999	12/06/2000	Grecia	205.468	03/07/2000	USD	67.595,72	Valore fornitura
	8096	26/07/2000	Grecia	205.627	17/08/2000	USD	884,30	Access. Autorizzato mintes
	8096	26/07/2000	Grecia	205.627	17/08/2000	USD	884,30	Valore accessorio fornitura

MAE/DIF	Data	Paese	Protocollo	Data	Valuta	Importo	
8096	26/07/2000	Grecia	205.627	17/08/2000	USD	8.843,00	Autorizzato mintes
8096	26/07/2000	Grecia	205.627	17/08/2000	USD	8.843,00	Valore fornitura
8152	09/07/2000	Turchia	205.806	05/10/2000	USD	267,20	Access. Autorizzato mintes
8152	09/07/2000	Turchia	205.806	05/10/2000	USD	267,20	Valore accessorio fornitura
8152	09/07/2000	Turchia	205.806	05/10/2000	USD	2.672,00	Autorizzato mintes
8152	09/07/2000	Turchia	205.806	05/10/2000	USD	2.672,00	Valore fornitura
8267	11/03/2000	Stati Uniti	206.427	30/11/2000	ITL	2.414.000.000,00	Autorizzato mintes
8267	11/03/2000	Stati Uniti	206.427	30/11/2000	ITL	2.414.000.000,00	Valore fornitura
8290	13/11/2000	Turchia	206.429	30/11/2000	USD	8.532,99	Access. Autorizzato mintes
8290	13/11/2000	Turchia	206.429	30/11/2000	USD	8.532,99	Valore accessorio fornitura
8290	13/11/2000	Turchia	206.429	30/11/2000	USD	85.329,95	Autorizzato mintes
8290	13/11/2000	Turchia	206.429	30/11/2000	USD	85.329,95	Valore fornitura
8320	23/11/2000	Stati Uniti	206.588	20/12/2000	ITL	1.328.037.000,00	Autorizzato mintes
8320	23/11/2000	Stati Uniti	206.588	20/12/2000	ITL	1.328.037.000,00	Valore fornitura
<b>B.Com.le It.</b>							
4411	28/11/1995	Australia	206.083	19/10/2000	AUD	10.300,00	Segnalato
4411	28/11/1995	Australia	206.083	19/10/2000	AUD	38.672,80	Autorizzato mintes
4411	28/11/1995	Australia	206.083	19/10/2000	AUD	38.672,80	Segnalato
4411	28/11/1995	Australia	206.083	19/10/2000	AUD	144.700,00	Segnalato
4411	28/11/1995	Australia	206.083	19/10/2000	ITL	10.000.000,00	Segnalato
4411	28/11/1995	Australia	206.083	19/10/2000	ITL	66.000.000,00	Segnalato
4411	28/11/1995	Australia	206.083	19/10/2000	ITL	1.525.000.000,00	Valore fornitura
6814	10/11/1998	India	627.629	12/01/2000	USD	60,00	Accessorio segnalato
6814	10/11/1998	India	627.629	12/01/2000	USD	19.500,00	Segnalato in anticipo
6814	10/11/1998	India	627.629	12/01/2000	USD	97.500,00	Segnalato
6814	10/11/1998	India	627.629	12/01/2000	USD	135.500,00	Autorizzato mintes
6814	10/11/1998	India	627.629	12/01/2000	USD	155.000,00	Valore fornitura
7163	04/01/1999	Niger	205.046	17/02/2000	USD	2.350,00	Autorizzato mintes

MAE/DIF	Data	Paese	Protocollo	Data	Valuta	Importo	
7163	04/01/1999	Niger	205.046	17/02/2000	USD	2.350,00	Segnalato
7163	04/01/1999	Niger	205.046	17/02/2000	USD	2.350,00	Valore fornitura
7272	25/05/1999	Germania	205.095	07/03/2000	ITL	59.880.016.117,00	Segnalato in anticipo
7272	25/05/1999	Germania	205.095	07/03/2000	ITL	152.868.223.291,00	Autorizzato mintes
7272	25/05/1999	Germania	205.095	07/03/2000	ITL	212.748.239.408,00	Valore fornitura
7387	26/07/1999	Grecia	205.189	24/03/2000	ITL	8.754.000,00	Valore accessorio fornitura
7387	26/07/1999	Grecia	205.189	24/03/2000	ITL	58.360.000,00	Autorizzato mintes
7387	26/07/1999	Grecia	205.189	24/03/2000	ITL	58.360.000,00	Valore fornitura
7454	28/09/1999	Grecia	627.654	17/01/2000	ITL	7.386.420,00	Access. Autorizzato mintes
7454	28/09/1999	Grecia	627.654	17/01/2000	ITL	7.386.420,00	Valore accessorio fornitura
7454	28/09/1999	Grecia	627.654	17/01/2000	ITL	49.242.800,00	Autorizzato mintes
7454	28/09/1999	Grecia	627.654	17/01/2000	ITL	49.242.800,00	Valore fornitura
7475	10/01/1999	Egitto	627.648	17/01/2000	ITL	5.249.025,00	Accessorio segnalato
7475	10/01/1999	Egitto	627.648	17/01/2000	ITL	17.496.750,00	Access. Autorizzato mintes
7475	10/01/1999	Egitto	627.648	17/01/2000	ITL	17.496.750,00	Valore accessorio fornitura
7475	10/01/1999	Egitto	627.648	17/01/2000	ITL	52.490.250,00	Segnalato
7475	10/01/1999	Egitto	627.648	17/01/2000	ITL	174.967.500,00	Autorizzato mintes
7475	10/01/1999	Egitto	627.648	17/01/2000	ITL	174.967.500,00	Valore fornitura
7498	14/10/1999	Danimarca	205.058	23/02/2000	ITL	15.121.400,00	Segnalato
7498	14/10/1999	Danimarca	205.058	23/02/2000	ITL	23.648.975,00	Access. Autorizzato mintes
7498	14/10/1999	Danimarca	205.058	23/02/2000	ITL	23.648.975,00	Valore accessorio fornitura
7498	14/10/1999	Danimarca	205.058	23/02/2000	ITL	283.787.700,00	Segnalato in anticipo
7498	14/10/1999	Danimarca	205.058	23/02/2000	ITL	647.049.900,00	Segnalato
7498	14/10/1999	Danimarca	205.058	23/02/2000	ITL	662.171.300,00	Autorizzato mintes
7498	14/10/1999	Danimarca	205.058	23/02/2000	ITL	945.959.000,00	Valore fornitura
7499	14/10/1999	Danimarca	205.062	23/02/2000	ITL	2.652.620,00	Access. Autorizzato mintes
7499	14/10/1999	Danimarca	205.062	23/02/2000	ITL	2.652.620,00	Valore accessorio fornitura
7499	14/10/1999	Danimarca	205.062	23/02/2000	ITL	9.304.000,00	Segnalato
7499	14/10/1999	Danimarca	205.062	23/02/2000	ITL	123.327.000,00	Segnalato
7499	14/10/1999	Danimarca	205.062	23/02/2000	ITL	132.631.000,00	Autorizzato mintes

MAE/DIF	Data	Paese	Protocollo	Data	Valuta	Importo	
7499	14/10/1999	Danimarca	205.062	23/02/2000	ITL	132.631.000,00	Valore fornitura
7517	21/10/1999	Germania	205.116	09/03/2000	ITL	2.578.345.896,00	Autorizzato mintes
7517	21/10/1999	Germania	205.116	09/03/2000	ITL	2.578.345.896,00	Valore fornitura
7523	27/10/1999	Australia	205.030	15/02/2000	ITL	94.672.000,00	Autorizzato mintes
7523	27/10/1999	Australia	205.030	15/02/2000	ITL	94.672.000,00	Valore fornitura
7525	27/10/1999	Germania	205.029	15/02/2000	EURO	1.470,00	Autorizzato mintes
7525	27/10/1999	Germania	205.029	15/02/2000	EURO	1.470,00	Segnalato
7525	27/10/1999	Germania	205.029	15/02/2000	EURO	1.470,00	Valore fornitura
7534	02/11/1999	Germania	205.110	09/03/2000	ITL	145.743.615,00	Autorizzato mintes
7534	02/11/1999	Germania	205.110	09/03/2000	ITL	145.743.615,00	Valore fornitura
7568	15/11/1999	Danimarca	627.674	19/01/2000	ITL	10.849.025,00	Access. Autorizzato mintes
7568	15/11/1999	Danimarca	627.674	19/01/2000	ITL	10.849.025,00	Valore accessorio fornitura
7568	15/11/1999	Danimarca	627.674	19/01/2000	ITL	433.961.000,00	Autorizzato mintes
7568	15/11/1999	Danimarca	627.674	19/01/2000	ITL	433.961.000,00	Segnalato
7568	15/11/1999	Danimarca	627.674	19/01/2000	ITL	433.961.000,00	Valore fornitura
7590	24/11/1999	Grecia	205.191	24/03/2000	ITL	24.544.002,00	Valore accessorio fornitura
7590	24/11/1999	Grecia	205.191	24/03/2000	ITL	163.626.680,00	Autorizzato mintes
7590	24/11/1999	Grecia	205.191	24/03/2000	ITL	163.626.680,00	Valore fornitura
7611	13/12/1999	Grecia	205.002	01/02/2000	USD	1.365,45	Accessorio segnalato
7611	13/12/1999	Grecia	205.002	01/02/2000	USD	7.847,14	Access. Autorizzato mintes
7611	13/12/1999	Grecia	205.002	01/02/2000	USD	7.847,14	Valore accessorio fornitura
7611	13/12/1999	Grecia	205.002	01/02/2000	USD	17.108,27	Segnalato
7611	13/12/1999	Grecia	205.002	01/02/2000	USD	78.471,41	Autorizzato mintes
7611	13/12/1999	Grecia	205.002	01/02/2000	USD	78.471,41	Valore fornitura
7612	13/12/1999	Australia	206.081	19/10/2000	ITL	228.690.950,00	Segnalato in Anticipo
7612	13/12/1999	Australia	206.081	19/10/2000	ITL	378.945.500,00	Segnalato
7612	13/12/1999	Australia	206.081	19/10/2000	ITL	962.218.400,00	Autorizzato mintes

MAE/DIF	Data	Paese	Protocollo	Data	Valuta	Importo	
7612	13/12/1999	Australia	206.081	19/10/2000	ITL	1.202.773.000,00	Valore fornitura
7616	13/12/1999	Grecia	205.124	09/03/2000	ITL	24.724.612,00	Valore accessorio fornitura
7616	13/12/1999	Grecia	205.124	09/03/2000	ITL	164.830.747,00	Autorizzato mintes
7616	13/12/1999	Grecia	205.124	09/03/2000	ITL	164.830.747,00	Valore fornitura
7633	15/12/1999	Singapore	205.009	09/02/2000	ITL	31.900.000,00	Accessorio segnalato
7633	15/12/1999	Singapore	205.009	09/02/2000	ITL	36.426.000,00	Accessorio segnalato
7633	15/12/1999	Singapore	205.009	09/02/2000	ITL	95.700.000,00	Accessorio segnalato
7633	15/12/1999	Singapore	205.009	09/02/2000	ITL	109.278.000,00	Accessorio segnalato
7633	15/12/1999	Singapore	205.009	09/02/2000	ITL	127.600.000,00	Access. Autorizzato mintes
7633	15/12/1999	Singapore	205.009	09/02/2000	ITL	153.120.000,00	Access. Autorizzato mintes
7633	15/12/1999	Singapore	205.009	09/02/2000	ITL	280.720.000,00	Valore accessorio fornitura
7633	15/12/1999	Singapore	205.009	09/02/2000	ITL	1.275.974.800,00	Segnalato in anticipo
7633	15/12/1999	Singapore	205.009	09/02/2000	ITL	3.828.000.000,00	Autorizzato mintes
7633	15/12/1999	Singapore	205.009	09/02/2000	ITL	3.828.000.000,00	Segnalato
7633	15/12/1999	Singapore	205.009	09/02/2000	ITL	5.104.000.000,00	Valore fornitura
7640	30/12/1999	Danimarca	205.066	23/02/2000	ITL	59.123.225,00	Access. Autorizzato mintes
7640	30/12/1999	Danimarca	205.066	23/02/2000	ITL	59.123.225,00	Valore accessorio fornitura
7640	30/12/1999	Danimarca	205.066	23/02/2000	ITL	2.364.929.000,00	Autorizzato mintes
7640	30/12/1999	Danimarca	205.066	23/02/2000	ITL	2.364.929.000,00	Segnalato
7640	30/12/1999	Danimarca	205.066	23/02/2000	ITL	2.364.929.000,00	Valore fornitura
7643	07/02/2000	Malaysia	205.070	23/02/2000	ITL	9.119.200,00	Segnalato
7643	07/02/2000	Malaysia	205.070	23/02/2000	ITL	235.758.480,00	Autorizzato mintes
7643	07/02/2000	Malaysia	205.070	23/02/2000	ITL	235.758.480,00	Valore fornitura
7654	21/01/2000	Sud Africa	205.153	15/03/2000	USD	21.952,00	Access. Autorizzato mintes
7654	21/01/2000	Sud Africa	205.153	15/03/2000	USD	21.952,00	Valore accessorio fornitura
7654	21/01/2000	Sud Africa	205.153	15/03/2000	USD	216.915,00	Segnalato
7654	21/01/2000	Sud Africa	205.153	15/03/2000	USD	219.520,00	Autorizzato mintes
7654	21/01/2000	Sud Africa	205.153	15/03/2000	USD	219.520,00	Valore fornitura



MAE/DIF	Data	Paese	Protocollo	Data	Valuta	Importo	
7656	21/01/2000	Romania	205.351	24/05/2000	USD	1.925,00	Autorizzato mintes
7656	21/01/2000	Romania	205.351	24/05/2000	USD	1.925,00	Segnalato
7656	21/01/2000	Romania	205.351	24/05/2000	USD	1.925,00	Valore fornitura
7671	27/01/2000	N.A.T.O. - Ital	205.074	23/02/2000	ITL	22.587.500,00	Autorizzato mintes
7671	27/01/2000	N.A.T.O. - Ital	205.074	23/02/2000	ITL	22.587.500,00	Valore fornitura
7678	02/01/2000	Regno Unito	205.120	09/03/2000	GBP	60.843,00	Autorizzato mintes
7678	02/01/2000	Regno Unito	205.120	09/03/2000	GBP	60.843,00	Valore fornitura
7698	02/09/2000	Ecuador	205.306	16/05/2000	USD	13.871,00	Autorizzato mintes
7698	02/09/2000	Ecuador	205.306	16/05/2000	USD	13.871,00	Segnalato
7698	02/09/2000	Ecuador	205.306	16/05/2000	USD	13.871,00	Valore fornitura
7703	02/10/2000	Corea del Sud	205.611	11/08/2000	ITL	6.000.000,00	Valore accessorio fornitura
7703	02/10/2000	Corea del Sud	205.611	11/08/2000	ITL	9.000.000,00	Segnalato
7703	02/10/2000	Corea del Sud	205.611	11/08/2000	ITL	300.000.000,00	Autorizzato mintes
7703	02/10/2000	Corea del Sud	205.611	11/08/2000	ITL	300.000.000,00	Valore fornitura
7715	21/02/2000	Taiwan	205.252	19/04/2000	ITL	115.455.000,00	Autorizzato mintes
7715	21/02/2000	Taiwan	205.252	19/04/2000	ITL	115.455.000,00	Valore fornitura
7719	24/02/2000	Malaysia	205.254	19/04/2000	MYR	2.599.200,00	Autorizzato mintes
7719	24/02/2000	Malaysia	205.254	19/04/2000	MYR	2.599.200,00	Valore fornitura
7730	03/06/2000	Abu Dhabi	205.493	05/07/2000	USD	1.958,08	Access. Autorizzato mintes
7730	03/06/2000	Abu Dhabi	205.493	05/07/2000	USD	1.958,08	Valore accessorio fornitura
7730	03/06/2000	Abu Dhabi	205.493	05/07/2000	USD	55.945,06	Autorizzato mintes
7730	03/06/2000	Abu Dhabi	205.493	05/07/2000	USD	55.945,06	Valore fornitura
7731	06/03/2000	Turchia	205.221	06/04/2000	ITL	10.415.625,00	Accessorio segnalato
7731	06/03/2000	Turchia	205.221	06/04/2000	ITL	104.156.250,00	Access. Autorizzato mintes
7731	06/03/2000	Turchia	205.221	06/04/2000	ITL	104.156.250,00	Valore accessorio fornitura
7731	06/03/2000	Turchia	205.221	06/04/2000	ITL	277.750.000,00	Segnalato in anticipo
7731	06/03/2000	Turchia	205.221	06/04/2000	ITL	2.499.750.000,00	Autorizzato mintes

MAE/DIF	Data	Paese	Protocollo	Data	Valuta	Importo	
7731	06/03/2000	Turchia	205.221	06/04/2000	ITL	2.777.500.000,00	Valore fornitura
7733	07/03/2000	Kuwait	205.371	30/05/2000	USD	11.930,00	Autorizzato mintes
7733	07/03/2000	Kuwait	205.371	30/05/2000	USD	11.930,00	Valore fornitura
7735	07/03/2000	Turchia	205.223	05/04/2000	ITL	11.306.250,00	Accessorio segnalato
7735	07/03/2000	Turchia	205.223	05/04/2000	ITL	113.062.500,00	Access. Autorizzato mintes
7735	07/03/2000	Turchia	205.223	05/04/2000	ITL	113.062.500,00	Valore accessorio fornitura
7735	07/03/2000	Turchia	205.223	05/04/2000	ITL	301.500.000,00	Segnalato
7735	07/03/2000	Turchia	205.223	05/04/2000	ITL	2.713.500.000,00	Autorizzato mintes
7735	07/03/2000	Turchia	205.223	05/04/2000	ITL	3.015.000.000,00	Valore fornitura
7774	22/03/2000	Danimarca	205.267	08/05/2000	ITL	1.286.875,00	Segnalato
7774	22/03/2000	Danimarca	205.267	08/05/2000	ITL	48.992.750,00	Access. Autorizzato mintes
7774	22/03/2000	Danimarca	205.267	08/05/2000	ITL	48.992.750,00	Valore accessorio fornitura
7774	22/03/2000	Danimarca	205.267	08/05/2000	ITL	61.248.000,00	Segnalato
7774	22/03/2000	Danimarca	205.267	08/05/2000	ITL	567.631.000,00	Segnalato
7774	22/03/2000	Danimarca	205.267	08/05/2000	ITL	1.959.710.000,00	Autorizzato mintes
7774	22/03/2000	Danimarca	205.267	08/05/2000	ITL	1.959.710.000,00	Valore fornitura
7787	27/03/2000	Grecia	205.279	10/05/2000	ITL	1.180.000,00	Access. Autorizzato mintes
7787	27/03/2000	Grecia	205.279	10/05/2000	ITL	1.180.000,00	Valore accessorio fornitura
7787	27/03/2000	Grecia	205.279	10/05/2000	ITL	5.900.000,00	Segnalato
7787	27/03/2000	Grecia	205.279	10/05/2000	ITL	11.800.000,00	Autorizzato mintes
7787	27/03/2000	Grecia	205.279	10/05/2000	ITL	11.800.000,00	Valore fornitura
7788	27/03/2000	Turchia	205.366	29/05/2000	ITL	353.370,00	Access. Autorizzato mintes
7788	27/03/2000	Turchia	205.366	29/05/2000	ITL	353.370,00	Valore accessorio fornitura
7788	27/03/2000	Turchia	205.366	29/05/2000	ITL	5.889.540,00	Autorizzato mintes
7788	27/03/2000	Turchia	205.366	29/05/2000	ITL	5.889.540,00	Valore fornitura
7799	28/03/2000	Taiwan	205.539	11/07/2000	GBP	18.252,90	Access. Autorizzato mintes
7799	28/03/2000	Taiwan	205.539	11/07/2000	GBP	18.252,90	Valore accessorio fornitura
7799	28/03/2000	Taiwan	205.539	11/07/2000	GBP	88.249,00	Segnalato
7799	28/03/2000	Taiwan	205.539	11/07/2000	GBP	365.057,90	Autorizzato mintes
7799	28/03/2000	Taiwan	205.539	11/07/2000	GBP	365.057,90	Valore fornitura

MAE/DIF	Data	Paese	Protocollo	Data	Valuta	Importo	
7808	30/03/2000	Canada	205.265	08/05/2000	ITL	52.100.000,00	Autorizzato mintes
7808	30/03/2000	Canada	205.265	08/05/2000	ITL	52.100.000,00	Valore fornitura
7817	04/04/2000	Grecia	205.304	16/05/2000	USD	1.231,84	Accessorio segnalato
7817	04/04/2000	Grecia	205.304	16/05/2000	USD	2.463,68	Access. Autorizzato mintes
7817	04/04/2000	Grecia	205.304	16/05/2000	USD	2.463,68	Valore accessorio fornitura
7817	04/04/2000	Grecia	205.304	16/05/2000	USD	12.318,41	Segnalato
7817	04/04/2000	Grecia	205.304	16/05/2000	USD	24.636,82	Autorizzato mintes
7817	04/04/2000	Grecia	205.304	16/05/2000	USD	24.636,82	Valore fornitura
7819	04/04/2000	Germania	205.263	08/05/2000	ITL	15.573.600,00	Autorizzato mintes
7819	04/04/2000	Germania	205.263	08/05/2000	ITL	15.573.600,00	Valore fornitura
7843	17/04/2000	Turchia	205.419	15/06/2000	USD	70.000,00	Access. Autorizzato mintes
7843	17/04/2000	Turchia	205.419	15/06/2000	USD	70.000,00	Valore accessorio fornitura
7843	17/04/2000	Turchia	205.419	15/06/2000	USD	1.400.000,00	Autorizzato mintes
7843	17/04/2000	Turchia	205.419	15/06/2000	USD	1.400.000,00	Valore fornitura
7846	17/04/2000	Stato Vaticano	205.395	01/06/2000	EURO	7.357,80	Segnalato
7846	17/04/2000	Stato Vaticano	205.395	01/06/2000	EURO	7.364,80	Autorizzato mintes
7846	17/04/2000	Stato Vaticano	205.395	01/06/2000	EURO	7.364,80	Valore fornitura
7848	18/04/2000	Finlandia	205.385	31/05/2000	ITL	127.104.000,00	Autorizzato mintes
7848	18/04/2000	Finlandia	205.385	31/05/2000	ITL	127.104.000,00	Segnalato
7848	18/04/2000	Finlandia	205.385	31/05/2000	ITL	127.104.000,00	Valore fornitura
7851	19/04/2000	India	206.172	25/10/2000	ITL	1.923.480.175,00	Autorizzato mintes
7851	19/04/2000	India	206.172	25/10/2000	ITL	1.923.480.175,00	Valore fornitura
7857	26/04/2000	India	206.175	25/10/2000	ITL	222.029.922,00	Autorizzato mintes
7857	26/04/2000	India	206.175	25/10/2000	ITL	222.029.922,00	Valore fornitura
7864	04/05/2000	Germania	205.356	25/05/2000	ITL	670.272.772,00	Autorizzato mintes
7864	04/05/2000	Germania	205.356	25/05/2000	ITL	674.294.660,00	Valore fornitura

Data	Paese	Protocollo	Data	Valuta	Importo	
04/05/2000	India	205.666	11/09/2000	USD	153.877,00	Autorizzato mintes
04/05/2000	India	205.666	11/09/2000	USD	153.877,00	Valore fornitura
08/05/2000	Turchia	205.479	04/07/2000	ITL	5.250.000,00	Autorizzato mintes
08/05/2000	Turchia	205.479	04/07/2000	ITL	5.250.000,00	Valore fornitura
05/08/2000	Australia	205.613	11/08/2000	ITL	110.620.000,00	Segnalato
05/08/2000	Australia	205.613	11/08/2000	ITL	198.440.000,00	Autorizzato mintes
05/08/2000	Australia	205.613	11/08/2000	ITL	198.440.000,00	Valore fornitura
09/05/2000	N.A.T.O. - Ital	205.615	11/08/2000	ITL	62.317.500,00	Autorizzato mintes
09/05/2000	N.A.T.O. - Ital	205.615	11/08/2000	ITL	62.317.500,00	Valore fornitura
09/05/2000	Germania	205.483	04/07/2000	DEM	974,60	Autorizzato mintes
09/05/2000	Germania	205.483	04/07/2000	DEM	974,60	Valore fornitura
17/05/2000	India	206.207	31/10/2000	USD	38.000.000,00	Autorizzato mintes
17/05/2000	India	206.207	31/10/2000	USD	38.000.000,00	Valore fornitura
17/05/2000	Germania	205.557	12/07/2000	DEM	125.724,00	Autorizzato mintes
17/05/2000	Germania	205.557	12/07/2000	DEM	125.724,00	Valore fornitura
18/05/2000	Germania	205.452	26/06/2000	ITL	474.645.626,00	Autorizzato mintes
18/05/2000	Germania	205.452	26/06/2000	ITL	476.656.570,00	Valore fornitura
15/05/2000	Turchia	205.501	06/07/2000	DEM	9.607,00	Autorizzato mintes
15/05/2000	Turchia	205.501	06/07/2000	DEM	9.607,00	Valore fornitura
18/05/2000	Norvegia	205.454	26/06/2000	ITL	149.500.000,00	Autorizzato mintes
18/05/2000	Norvegia	205.454	26/06/2000	ITL	149.500.000,00	Valore fornitura
18/05/2000	Canada	205.668	11/09/2000	USD	1.634.142,78	Autorizzato mintes
18/05/2000	Canada	205.668	11/09/2000	USD	1.634.142,78	Segnalato
18/05/2000	Canada	205.668	11/09/2000	USD	1.634.142,78	Valore fornitura

MAE/DIF	Data	Paese	Protocollo	Data	Valuta	Importo	
7919	18/05/2000	Bahrain	205.433	15/06/2000	USD	407.293,56	Segnalato
7919	18/05/2000	Bahrain	205.433	15/06/2000	USD	407.402,87	Autorizzato mintes
7919	18/05/2000	Bahrain	205.433	15/06/2000	USD	407.402,87	Valore fornitura
7926	18/05/2000	India	205.580	20/07/2000	ITL	428.400.000,00	Segnalato in anticipo
7926	18/05/2000	India	205.580	20/07/2000	ITL	939.600.000,00	Autorizzato mintes
7926	18/05/2000	India	205.580	20/07/2000	ITL	1.368.000.000,00	Valore fornitura
7927	18/05/2000	Messico	205.598	28/07/2000	USD	8.695,00	Access. Autorizzato mintes
7927	18/05/2000	Messico	205.598	28/07/2000	USD	8.695,00	Valore accessorio fornitura
7927	18/05/2000	Messico	205.598	28/07/2000	USD	61.300,00	Autorizzato mintes
7927	18/05/2000	Messico	205.598	28/07/2000	USD	61.300,00	Valore fornitura
7949	25/05/2000	Norvegia	205.421	15/06/2000	EURO	21.950,00	Autorizzato mintes
7949	25/05/2000	Norvegia	205.421	15/06/2000	EURO	21.950,00	Valore fornitura
7950	25/05/2000	Norvegia	205.436	16/06/2000	EURO	400.000,00	Autorizzato mintes
7950	25/05/2000	Norvegia	205.436	16/06/2000	EURO	400.000,00	Valore fornitura
7952	26/05/2000	Singapore	205.465	03/07/2000	GBP	9.900,00	Segnalato
7952	26/05/2000	Singapore	205.465	03/07/2000	GBP	37.950,00	Autorizzato mintes
7952	26/05/2000	Singapore	205.465	03/07/2000	GBP	37.950,00	Valore fornitura
7965	29/05/2000	Stati Uniti	205.617	11/08/2000	USD	105.400,00	Segnalato
7965	29/05/2000	Stati Uniti	205.617	11/08/2000	USD	123.576,00	Autorizzato mintes
7965	29/05/2000	Stati Uniti	205.617	11/08/2000	USD	123.576,00	Valore fornitura
7977	06/05/2000	Pakistan	205.606	02/08/2000	USD	13.920,00	Access. Autorizzato mintes
7977	06/05/2000	Pakistan	205.606	02/08/2000	USD	13.920,00	Valore accessorio fornitura
7977	06/05/2000	Pakistan	205.606	02/08/2000	USD	139.200,00	Autorizzato mintes
7977	06/05/2000	Pakistan	205.606	02/08/2000	USD	139.200,00	Valore fornitura
7978	05/06/2000	India	205.732	28/09/2000	USD	265.000,00	Autorizzato mintes
7978	05/06/2000	India	205.732	28/09/2000	USD	265.000,00	Valore fornitura

MAE/DIF	Data	Paese	Protocollo	Data	Valuta	Importo	
7990	06/06/2000	Australia	205.503	06/07/2000	ITL	231.383.960,00	Autorizzato mintes
7990	06/06/2000	Australia	205.503	06/07/2000	ITL	231.383.960,00	Valore fornitura
7991	06/06/2000	Grecia	205.448	26/06/2000	ITL	84.600.000,00	Accessorio segnalato
7991	06/06/2000	Grecia	205.448	26/06/2000	ITL	302.040.000,00	Access. Autorizzato mintes
7991	06/06/2000	Grecia	205.448	26/06/2000	ITL	302.040.000,00	Valore accessorio fornitura
7991	06/06/2000	Grecia	205.448	26/06/2000	ITL	755.100.000,00	Segnalato in anticipo
7991	06/06/2000	Grecia	205.448	26/06/2000	ITL	1.761.900.000,00	Autorizzato mintes
7991	06/06/2000	Grecia	205.448	26/06/2000	ITL	2.517.000.000,00	Valore fornitura
7993	06/06/2000	Australia	205.470	04/07/2000	ITL	44.159.000,00	Segnalato in Anticipo
7993	06/06/2000	Australia	205.470	04/07/2000	ITL	220.797.000,00	Valore fornitura
8023	20/06/2000	Regno Unito	205.697	21/09/2000	ITL	86.400.000,00	Autorizzato mintes
8023	20/06/2000	Regno Unito	205.697	21/09/2000	ITL	86.400.000,00	Valore fornitura
8026	22/06/2000	Polonia	206.198	31/10/2000	EURO	129.605,00	Segnalato in Anticipo
8026	22/06/2000	Polonia	206.198	31/10/2000	EURO	258.465,00	Valore fornitura
8028	26/06/2000	Marocco	205.635	29/08/2000	USD	2.764,08	Segnalato
8028	26/06/2000	Marocco	205.635	29/08/2000	USD	45.059,06	Autorizzato mintes
8028	26/06/2000	Marocco	205.635	29/08/2000	USD	45.059,06	Valore fornitura
8033	26/06/2000	Spagna	205.619	11/08/2000	ITL	350.000.000,00	Autorizzato mintes
8033	26/06/2000	Spagna	205.619	11/08/2000	ITL	350.000.000,00	Valore fornitura
8036	27/06/2000	Ucraina	205.645	05/09/2000	USD	6.132,70	Access. Autorizzato mintes
8036	27/06/2000	Ucraina	205.645	05/09/2000	USD	6.132,70	Valore accessorio fornitura
8036	27/06/2000	Ucraina	205.645	05/09/2000	USD	87.610,00	Autorizzato mintes
8036	27/06/2000	Ucraina	205.645	05/09/2000	USD	87.610,00	Valore fornitura
8039	27/06/2000	Israele	205.621	16/08/2000	ITL	89.120.000,00	Segnalato in anticipo
8039	27/06/2000	Israele	205.621	16/08/2000	ITL	178.180.000,00	Autorizzato mintes
8039	27/06/2000	Israele	205.621	16/08/2000	ITL	178.180.000,00	Segnalato
8039	27/06/2000	Israele	205.621	16/08/2000	ITL	267.300.000,00	Valore fornitura

MAE/DIF	Data	Paese	Protocollo	Data	Valuta	Importo	
8041	17/11/2000	Kuwait	206.472	11/12/2000	USD	184.368,00	Access. Autorizzato mintes
8041	17/11/2000	Kuwait	206.472	11/12/2000	USD	184.368,00	Valore accessorio fornitura
8041	17/11/2000	Kuwait	206.472	11/12/2000	USD	307.200,00	Segnalato in anticipo
8041	17/11/2000	Kuwait	206.472	11/12/2000	USD	1.229.200,00	Autorizzato mintes
8041	17/11/2000	Kuwait	206.472	11/12/2000	USD	1.536.400,00	Valore fornitura
8044	27/06/2000	Grecia	205.625	17/08/2000	ITL	154.977.500,00	Access. Autorizzato mintes
8044	27/06/2000	Grecia	205.625	17/08/2000	ITL	154.977.500,00	Valore accessorio fornitura
8044	27/06/2000	Grecia	205.625	17/08/2000	ITL	227.816.925,00	Segnalato in anticipo
8044	27/06/2000	Grecia	205.625	17/08/2000	ITL	1.290.962.575,00	Autorizzato mintes
8044	27/06/2000	Grecia	205.625	17/08/2000	ITL	1.518.779.500,00	Valore fornitura
8053	30/06/2000	Egitto	206.265	06/11/2000	CHF	26.649,00	Autorizzato mintes
8053	30/06/2000	Egitto	206.265	06/11/2000	CHF	26.649,00	Valore fornitura
8058	06/07/2000	Grecia	205.561	18/07/2000	EURO	565.000,00	Accessorio segnalato
8058	06/07/2000	Grecia	205.561	18/07/2000	EURO	1.296.000,00	Access. Autorizzato mintes
8058	06/07/2000	Grecia	205.561	18/07/2000	EURO	1.296.000,00	Valore accessorio fornitura
8058	06/07/2000	Grecia	205.561	18/07/2000	EURO	5.390.000,00	Segnalato in anticipo
8058	06/07/2000	Grecia	205.561	18/07/2000	EURO	7.570.000,00	Autorizzato mintes
8058	06/07/2000	Grecia	205.561	18/07/2000	EURO	12.960.000,00	Valore fornitura
8086	24/07/2000	Bahrain	206.387	22/11/2000	USD	2.910,99	Segnalato
8086	24/07/2000	Bahrain	206.387	22/11/2000	USD	3.180,00	Autorizzato mintes
8086	24/07/2000	Bahrain	206.387	22/11/2000	USD	3.180,00	Valore fornitura
8098	26/07/2000	Danimarca	206.403	27/11/2000	ITL	23.154.300,00	Access. Autorizzato mintes
8098	26/07/2000	Danimarca	206.403	27/11/2000	ITL	23.154.300,00	Valore accessorio fornitura
8098	26/07/2000	Danimarca	206.403	27/11/2000	ITL	48.992.750,00	Access. Autorizzato mintes
8098	26/07/2000	Danimarca	206.403	27/11/2000	ITL	48.992.750,00	Valore accessorio fornitura
8098	26/07/2000	Danimarca	206.403	27/11/2000	ITL	2.751.574.000,00	Segnalato
8098	26/07/2000	Danimarca	206.403	27/11/2000	ITL	2.885.882.000,00	Autorizzato mintes
8098	26/07/2000	Danimarca	206.403	27/11/2000	ITL	2.885.882.000,00	Valore fornitura
8103	27/07/2000	Grecia	205.808	05/10/2000	ITL	2.580.007,00	Access. Autorizzato mintes
8103	27/07/2000	Grecia	205.808	05/10/2000	ITL	2.580.007,00	Valore accessorio fornitura

MAE/DIF	Data	Paese	Protocollo	Data	Valuta	Importo	
8103	27/07/2000	Grecia	205.808	05/10/2000	ITL	17.200.050,00	Autorizzato mintes
8103	27/07/2000	Grecia	205.808	05/10/2000	ITL	17.200.050,00	Valore fornitura
8105	27/07/2000	Danimarca	205.810	05/10/2000	ITL	7.500.000,00	Autorizzato mintes
8105	27/07/2000	Danimarca	205.810	05/10/2000	ITL	7.500.000,00	Valore fornitura
8140	04/09/2000	Malaysia	206.313	14/11/2000	MYR	7.928,63	Autorizzato mintes
8140	04/09/2000	Malaysia	206.313	14/11/2000	MYR	7.928,63	Valore fornitura
8140	04/09/2000	Malaysia	206.313	14/11/2000	MYR	13.680,00	Autorizzato mintes
8140	04/09/2000	Malaysia	206.313	14/11/2000	MYR	13.680,00	Valore fornitura
8140	04/09/2000	Malaysia	206.313	14/11/2000	MYR	39.868,00	Autorizzato mintes
8140	04/09/2000	Malaysia	206.313	14/11/2000	MYR	39.868,00	Valore fornitura
8153	07/11/2000	Singapore	206.397	24/11/2000	GBP	23.555,00	Autorizzato mintes
8153	07/11/2000	Singapore	206.397	24/11/2000	GBP	23.555,00	Valore fornitura
8220	16/10/2000	Belgio	206.591	20/12/2000	BEF	338.021,00	Autorizzato mintes
8220	16/10/2000	Belgio	206.591	20/12/2000	BEF	338.021,00	Valore fornitura
8223	16/10/2000	Germania	206.599	20/12/2000	EURO	10.920,00	Autorizzato mintes
8223	16/10/2000	Germania	206.599	20/12/2000	EURO	10.920,00	Valore fornitura
8231	25/10/2000	Stati Uniti	206.601	20/12/2000	ITL	55.000.000,00	Autorizzato mintes
8231	25/10/2000	Stati Uniti	206.601	20/12/2000	ITL	55.000.000,00	Valore fornitura
8234	25/10/2000	Paesi Bassi	206.449	04/12/2000	ITL	141.763.000,00	Autorizzato mintes
8234	25/10/2000	Paesi Bassi	206.449	04/12/2000	ITL	141.763.000,00	Valore fornitura
8282	09/11/2000	Singapore	206.593	20/12/2000	ITL	23.268.000,00	Access. Autorizzato mintes
8282	09/11/2000	Singapore	206.593	20/12/2000	ITL	27.921.600,00	Access. Autorizzato mintes
8282	09/11/2000	Singapore	206.593	20/12/2000	ITL	51.189.600,00	Valore accessorio fornitura
8282	09/11/2000	Singapore	206.593	20/12/2000	ITL	232.680.000,00	Segnalato in anticipo
8282	09/11/2000	Singapore	206.593	20/12/2000	ITL	698.040.000,00	Autorizzato mintes
8282	09/11/2000	Singapore	206.593	20/12/2000	ITL	930.720.000,00	Valore fornitura



MAE/DIF	Data	Paese	Protocollo	Data	Valuta	Importo	
8288	10/11/2000	Regno Unito	206.586	20/12/2000	ITL	410.000.000,00	Access. Autorizzato mintes
8288	10/11/2000	Regno Unito	206.586	20/12/2000	ITL	410.000.000,00	Valore accessorio fornitura
8288	10/11/2000	Regno Unito	206.586	20/12/2000	ITL	8.200.200.000,00	Autorizzato mintes
8288	10/11/2000	Regno Unito	206.586	20/12/2000	ITL	8.200.200.000,00	Valore fornitura
8296	14/11/2000	Stati Uniti	206.590	20/12/2000	ITL	90.000.000,00	Valore accessorio fornitura
8296	14/11/2000	Stati Uniti	206.590	20/12/2000	ITL	630.000.000,00	Autorizzato mintes
8296	14/11/2000	Stati Uniti	206.590	20/12/2000	ITL	630.000.000,00	Valore fornitura
8298	14/11/2000	Australia	206.443	04/12/2000	ITL	3.000.000,00	Autorizzato mintes
8298	14/11/2000	Australia	206.443	04/12/2000	ITL	3.000.000,00	Valore fornitura
8306	20/11/2000	Belgio	206.609	20/12/2000	EURO	284.050,00	Autorizzato mintes
8306	20/11/2000	Belgio	206.609	20/12/2000	EURO	284.050,00	Valore fornitura
8310	20/11/2000	Germania	206.611	20/12/2000	EURO	178.180,00	Autorizzato mintes
8310	20/11/2000	Germania	206.611	20/12/2000	EURO	178.180,00	Valore fornitura
SMD/12945	12/05/1997	Abu Dhabi	205.476	04/07/2000	USD	400.000,00	Autorizzato mintes
SMD/12945	12/05/1997	Abu Dhabi	205.476	04/07/2000	USD	400.000,00	Valore fornitura
7754	14/03/2000	Sud Africa	205.397	01/06/2000	USD	59.488,00	Accessorio segnalato
7754	14/03/2000	Sud Africa	205.397	01/06/2000	ZAR	101.455,00	Accessorio segnalato
7754	14/03/2000	Sud Africa	205.397	01/06/2000	USD	793.184,78	Access. Autorizzato mintes
7754	14/03/2000	Sud Africa	205.397	01/06/2000	USD	843.625,00	Accessorio segnalato
7754	14/03/2000	Sud Africa	205.397	01/06/2000	ZAR	1.352.730,29	Access. Autorizzato mintes
7754	14/03/2000	Sud Africa	205.397	01/06/2000	ZAR	1.446.655,00	Accessorio segnalato
7754	14/03/2000	Sud Africa	205.397	01/06/2000	USD	11.246.080,95	Access. Autorizzato mintes
7754	14/03/2000	Sud Africa	205.397	01/06/2000	USD	12.039.265,73	Valore accessorio fornitura
7754	14/03/2000	Sud Africa	205.397	01/06/2000	USD	16.684.294,90	Segnalato in anticipo
7754	14/03/2000	Sud Africa	205.397	01/06/2000	ZAR	19.288.738,79	Access. Autorizzato mintes
7754	14/03/2000	Sud Africa	205.397	01/06/2000	ZAR	20.641.469,08	Valore accessorio fornitura
7754	14/03/2000	Sud Africa	205.397	01/06/2000	ZAR	25.548.674,00	Segnalato in anticipo
7754	14/03/2000	Sud Africa	205.397	01/06/2000	USD	182.680.793,90	Autorizzato mintes

MAE/DIF	Data	Paese	Protocollo	Data	Valuta	Importo	
7754	14/03/2000	Sud Africa	205.397	01/06/2000	USD	199.329.088,20	Valore fornitura
7754	14/03/2000	Sud Africa	205.397	01/06/2000	ZAR	315.100.317,00	Autorizzato mintes
7754	14/03/2000	Sud Africa	205.397	01/06/2000	ZAR	340.648.991,00	Valore fornitura
7007	27/01/2000	Oman	205.567	20/07/2000	USD	3.166,18	Access. Autorizzato mintes
7007	27/01/2000	Oman	205.567	20/07/2000	USD	3.166,18	Valore accessorio fornitura
7007	27/01/2000	Oman	205.567	20/07/2000	USD	5.628,76	Access. Autorizzato mintes
7007	27/01/2000	Oman	205.567	20/07/2000	USD	5.628,76	Valore accessorio fornitura
7007	27/01/2000	Oman	205.567	20/07/2000	USD	70.359,59	Autorizzato mintes
7007	27/01/2000	Oman	205.567	20/07/2000	USD	70.359,59	Valore fornitura
7020	01/02/1999	Oman	205.648	05/09/2000	USD	379,87	Access. Autorizzato mintes
7020	01/02/1999	Oman	205.648	05/09/2000	USD	379,87	Valore accessorio fornitura
7020	01/02/1999	Oman	205.648	05/09/2000	USD	759,74	Access. Autorizzato mintes
7020	01/02/1999	Oman	205.648	05/09/2000	USD	759,74	Valore accessorio fornitura
7020	01/02/1999	Oman	205.648	05/09/2000	USD	9.496,75	Autorizzato mintes
7020	01/02/1999	Oman	205.648	05/09/2000	USD	9.496,75	Valore fornitura
7189	15/04/2000	Spagna	206.247	03/11/2000	ITL	17.300.000,00	Autorizzato mintes
7189	15/04/2000	Spagna	206.247	03/11/2000	ITL	17.300.000,00	Segnalato
7189	15/04/2000	Spagna	206.247	03/11/2000	ITL	17.300.000,00	Valore fornitura
7274	01/06/1999	Paesi Bassi	205.118	09/03/2000	NLG	79.833,00	Access. Autorizzato mintes
7274	01/06/1999	Paesi Bassi	205.118	09/03/2000	NLG	79.833,00	Valore accessorio fornitura
7274	01/06/1999	Paesi Bassi	205.118	09/03/2000	NLG	1.596.673,08	Autorizzato mintes
7274	01/06/1999	Paesi Bassi	205.118	09/03/2000	NLG	2.280.961,54	Valore fornitura
7375	22/07/1999	Kuwait	205.109	09/03/2000	USD	333,44	Access. Autorizzato mintes
7375	22/07/1999	Kuwait	205.109	09/03/2000	USD	333,44	Valore accessorio fornitura
7375	22/07/1999	Kuwait	205.109	09/03/2000	USD	4.168,00	Autorizzato mintes
7375	22/07/1999	Kuwait	205.109	09/03/2000	USD	4.168,00	Valore fornitura
7513	21/10/1999	Singapore	205.101	09/03/2000	USD	169,38	Access. Autorizzato mintes

MAE/DIF	Data	Paese	Protocollo	Data	Valuta	Importo	
7513	21/10/1999	Singapore	205.101	09/03/2000	USD	169,38	Valore accessorio fornitura
7513	21/10/1999	Singapore	205.101	09/03/2000	USD	2.822,94	Autorizzato mintes
7513	21/10/1999	Singapore	205.101	09/03/2000	USD	2.822,94	Valore fornitura
7514	21/10/1999	Colombia	205.145	15/03/2000	USD	8.816,61	Access. Autorizzato mintes
7514	21/10/1999	Colombia	205.145	15/03/2000	USD	8.816,61	Valore accessorio fornitura
7514	21/10/1999	Colombia	205.145	15/03/2000	USD	125.951,58	Autorizzato mintes
7514	21/10/1999	Colombia	205.145	15/03/2000	USD	125.951,58	Valore fornitura
7515	21/10/1999	Singapore	205.105	09/03/2000	USD	1.513,15	Access. Autorizzato mintes
7515	21/10/1999	Singapore	205.105	09/03/2000	USD	1.513,15	Valore accessorio fornitura
7515	21/10/1999	Singapore	205.105	09/03/2000	USD	19.874,10	Segnalato
7515	21/10/1999	Singapore	205.105	09/03/2000	USD	25.219,20	Autorizzato mintes
7515	21/10/1999	Singapore	205.105	09/03/2000	USD	25.219,20	Valore fornitura
7538	02/11/1999	Singapore	205.107	09/03/2000	USD	333,24	Access. Autorizzato mintes
7538	02/11/1999	Singapore	205.107	09/03/2000	USD	333,24	Valore accessorio fornitura
7538	02/11/1999	Singapore	205.107	09/03/2000	USD	5.554,00	Autorizzato mintes
7538	02/11/1999	Singapore	205.107	09/03/2000	USD	5.554,00	Valore fornitura
7540	11/02/1999	Qatar	205.146	15/03/2000	USD	196,39	Accessorio segnalato
7540	11/02/1999	Qatar	205.146	15/03/2000	USD	196,40	Access. Autorizzato mintes
7540	11/02/1999	Qatar	205.146	15/03/2000	USD	196,40	Valore accessorio fornitura
7540	11/02/1999	Qatar	205.146	15/03/2000	USD	3.273,20	Autorizzato mintes
7540	11/02/1999	Qatar	205.146	15/03/2000	USD	3.273,20	Valore fornitura
7545	02/11/1999	Germania	205.036	15/02/2000	EURO	13.551,59	Segnalato
7545	02/11/1999	Germania	205.036	15/02/2000	EURO	591.972,06	Segnalato
7545	02/11/1999	Germania	205.036	15/02/2000	EURO	1.559.139,65	Segnalato in anticipo
7545	02/11/1999	Germania	205.036	15/02/2000	EURO	5.525.358,65	Autorizzato mintes
7545	02/11/1999	Germania	205.036	15/02/2000	EURO	7.084.498,30	Valore fornitura
7551	04/11/1999	Corea del Sud	205.141	15/03/2000	USD	199.585,56	Autorizzato mintes
7551	04/11/1999	Corea del Sud	205.141	15/03/2000	USD	199.585,56	Valore fornitura

MAE/DIF	Data	Paese	Protocollo	Data	Valuta	Importo	
7557	09/11/1999	Spagna	205.024	10/02/2000	ITL	7.791.100,00	Valore accessorio fornitura
7557	09/11/1999	Spagna	205.024	10/02/2000	ITL	116.866.500,00	Valore accessorio fornitura
7557	09/11/1999	Spagna	205.024	10/02/2000	ITL	1.558.220.000,00	Autorizzato mintes
7557	09/11/1999	Spagna	205.024	10/02/2000	ITL	1.558.220.000,00	Valore fornitura
7565	10/11/1999	Venezuela	205.023	10/02/2000	USD	258.132,13	Autorizzato mintes
7565	10/11/1999	Venezuela	205.023	10/02/2000	USD	276.235,24	Autorizzato mintes
7565	10/11/1999	Venezuela	205.023	10/02/2000	USD	437.515,00	Accessorio segnalato
7565	10/11/1999	Venezuela	205.023	10/02/2000	USD	749.999,21	Segnalato
7565	10/11/1999	Venezuela	205.023	10/02/2000	USD	749.999,21	Segnalato in anticipo
7565	10/11/1999	Venezuela	205.023	10/02/2000	USD	1.415.665,17	Segnalato
7565	10/11/1999	Venezuela	205.023	10/02/2000	USD	1.416.666,17	Segnalato
7565	10/11/1999	Venezuela	205.023	10/02/2000	USD	1.499.999,00	Access. Autorizzato mintes
7565	10/11/1999	Venezuela	205.023	10/02/2000	USD	1.499.999,00	Valore accessorio fornitura
7565	10/11/1999	Venezuela	205.023	10/02/2000	USD	9.249.990,29	Autorizzato mintes
7565	10/11/1999	Venezuela	205.023	10/02/2000	USD	9.999.989,50	Valore fornitura
7571	15/11/1999	Germania	205.242	10/04/2000	DEM	2.410,75	Access. Autorizzato mintes
7571	15/11/1999	Germania	205.242	10/04/2000	DEM	2.410,75	Valore accessorio fornitura
7571	15/11/1999	Germania	205.242	10/04/2000	DEM	30.134,34	Autorizzato mintes
7571	15/11/1999	Germania	205.242	10/04/2000	DEM	30.134,34	Valore fornitura
7580	23/11/1999	Spagna	205.187	24/03/2000	ITL	72.970,00	Valore accessorio fornitura
7580	23/11/1999	Spagna	205.187	24/03/2000	ITL	1.039.050,00	Valore accessorio fornitura
7580	23/11/1999	Spagna	205.187	24/03/2000	ITL	14.574.000,00	Autorizzato mintes
7580	23/11/1999	Spagna	205.187	24/03/2000	ITL	14.574.000,00	Valore fornitura
7587	24/11/1999	Spagna	205.138	15/03/2000	ITL	195.000.000,00	Autorizzato mintes
7587	24/11/1999	Spagna	205.138	15/03/2000	ITL	195.000.000,00	Valore fornitura
7620	15/12/1999	Algeria	205.233	10/04/2000	ITL	714.700.800,00	Autorizzato mintes
7620	15/12/1999	Algeria	205.233	10/04/2000	ITL	714.700.800,00	Segnalato
7620	15/12/1999	Algeria	205.233	10/04/2000	ITL	714.700.800,00	Valore fornitura
7623	15/12/1999	Bahrain	205.166	22/03/2000	USD	73.000,00	Autorizzato mintes
7623	15/12/1999	Bahrain	205.166	22/03/2000	USD	73.000,00	Valore fornitura

MAE/DIF	Data	Paese	Protocollo	Data	Valuta	Importo	
7624	15/12/1999	Algeria	205.113	09/03/2000	ITL	16.000.000,00	Autorizzato mintes
7624	15/12/1999	Algeria	205.113	09/03/2000	ITL	16.000.000,00	Valore fornitura
7626	15/12/1999	Abu Dhabi	205.260	19/04/2000	USD	1.185,00	Autorizzato mintes
7626	15/12/1999	Abu Dhabi	205.260	19/04/2000	USD	1.185,00	Valore fornitura
7630	21/02/2000	Corea del Sud	205.079	02/03/2000	USD	108.291,25	Accessorio segnalato
7630	21/02/2000	Corea del Sud	205.079	02/03/2000	USD	271.142,00	Accessorio segnalato
7630	21/02/2000	Corea del Sud	205.079	02/03/2000	USD	289.375,00	Access. Autorizzato mintes
7630	21/02/2000	Corea del Sud	205.079	02/03/2000	USD	519.798,00	Accessorio segnalato
7630	21/02/2000	Corea del Sud	205.079	02/03/2000	USD	1.271.777,95	Segnalato in Anticipo
7630	21/02/2000	Corea del Sud	205.079	02/03/2000	USD	1.389.000,00	Access. Autorizzato mintes
7630	21/02/2000	Corea del Sud	205.079	02/03/2000	USD	1.678.375,00	Valore accessorio fornitura
7630	21/02/2000	Corea del Sud	205.079	02/03/2000	USD	2.886.881,00	Segnalato
7630	21/02/2000	Corea del Sud	205.079	02/03/2000	USD	3.472.500,00	Segnalato in Anticipo
7630	21/02/2000	Corea del Sud	205.079	02/03/2000	USD	6.830.722,95	Autorizzato mintes
7630	21/02/2000	Corea del Sud	205.079	02/03/2000	USD	11.575.000,00	Valore fornitura
7631	15/12/1999	Bangladesh	205.019	10/02/2000	USD	141.000,00	Access. Autorizzato mintes
7631	15/12/1999	Bangladesh	205.019	10/02/2000	USD	705.000,00	Access. Autorizzato mintes
7631	15/12/1999	Bangladesh	205.019	10/02/2000	USD	846.000,00	Valore accessorio fornitura
7631	15/12/1999	Bangladesh	205.019	10/02/2000	USD	4.700.000,00	Autorizzato mintes
7631	15/12/1999	Bangladesh	205.019	10/02/2000	USD	4.700.000,00	Valore fornitura
7632	15/12/1999	Filippine	205.072	23/02/2000	USD	4.094,93	Segnalato
7632	15/12/1999	Filippine	205.072	23/02/2000	USD	21.605,92	Segnalato
7632	15/12/1999	Filippine	205.072	23/02/2000	USD	400.000,00	Valore accessorio fornitura
7632	15/12/1999	Filippine	205.072	23/02/2000	USD	4.000.000,00	Autorizzato mintes
7632	15/12/1999	Filippine	205.072	23/02/2000	USD	4.000.000,00	Valore fornitura
7642	11/01/2000	Corea del Sud	205.269	08/05/2000	USD	1.945,50	Access. Autorizzato mintes
7642	11/01/2000	Corea del Sud	205.269	08/05/2000	USD	1.945,50	Valore accessorio fornitura
7642	11/01/2000	Corea del Sud	205.269	08/05/2000	USD	32.424,93	Autorizzato mintes
7642	11/01/2000	Corea del Sud	205.269	08/05/2000	USD	32.424,93	Segnalato
7642	11/01/2000	Corea del Sud	205.269	08/05/2000	USD	32.424,93	Valore fornitura

MAE/DIF	Data	Paese	Protocollo	Data	Valuta	Importo	
7644	11/01/2000	Singapore	205.099	09/03/2000	USD	4.317,55	Access. Autorizzato mintes
7644	11/01/2000	Singapore	205.099	09/03/2000	USD	4.317,55	Valore accessorio fornitura
7644	11/01/2000	Singapore	205.099	09/03/2000	USD	71.959,12	Autorizzato mintes
7644	11/01/2000	Singapore	205.099	09/03/2000	USD	71.959,12	Valore fornitura
7650	18/01/2000	Germania	205.076	23/02/2000	DEM	179.523,00	Autorizzato mintes
7650	18/01/2000	Germania	205.076	23/02/2000	DEM	179.523,00	Valore fornitura
7657	21/01/2000	Irlanda	205.659	06/09/2000	IEP	12.450,00	Accessorio segnalato
7657	21/01/2000	Irlanda	205.659	06/09/2000	IEP	16.400,00	Valore accessorio fornitura
7657	21/01/2000	Irlanda	205.659	06/09/2000	IEP	16.600,00	Access. Autorizzato mintes
7657	21/01/2000	Irlanda	205.659	06/09/2000	IEP	16.600,00	Valore accessorio fornitura
7657	21/01/2000	Irlanda	205.659	06/09/2000	IEP	415.000,00	Autorizzato mintes
7657	21/01/2000	Irlanda	205.659	06/09/2000	IEP	415.000,00	Valore fornitura
7660	24/01/2000	Oman	205.149	15/03/2000	USD	409,62	Segnalato
7660	24/01/2000	Oman	205.149	15/03/2000	USD	3.342,92	Access. Autorizzato mintes
7660	24/01/2000	Oman	205.149	15/03/2000	USD	3.342,92	Valore accessorio fornitura
7660	24/01/2000	Oman	205.149	15/03/2000	USD	41.786,39	Autorizzato mintes
7660	24/01/2000	Oman	205.149	15/03/2000	USD	41.786,39	Valore fornitura
7675	01/02/2000	Abu Dhabi	205.162	21/03/2000	USD	88,20	Access. Autorizzato mintes
7675	01/02/2000	Abu Dhabi	205.162	21/03/2000	USD	88,20	Valore accessorio fornitura
7675	01/02/2000	Abu Dhabi	205.162	21/03/2000	USD	2.520,00	Autorizzato mintes
7675	01/02/2000	Abu Dhabi	205.162	21/03/2000	USD	2.520,00	Valore fornitura
7680	01/02/2000	Bahrain	205.135	15/03/2000	USD	376,00	Autorizzato mintes
7680	01/02/2000	Bahrain	205.135	15/03/2000	USD	376,00	Valore fornitura
7682	01/02/2000	Cile	205.314	18/05/2000	USD	7.455,44	Access. Autorizzato mintes
7682	01/02/2000	Cile	205.314	18/05/2000	USD	7.455,44	Valore accessorio fornitura
7682	01/02/2000	Cile	205.314	18/05/2000	USD	106.506,28	Autorizzato mintes
7682	01/02/2000	Cile	205.314	18/05/2000	USD	106.506,28	Valore fornitura
7683	01/02/2000	Abu Dhabi	205.164	22/03/2000	USD	1.576,59	Access. Autorizzato mintes

MAE/DIF	Data	Paese	Protocollo	Data	Valuta	Importo	
7683	01/02/2000	Abu Dhabi	205.164	22/03/2000	USD	1.576,59	Valore accessorio fornitura
7683	01/02/2000	Abu Dhabi	205.164	22/03/2000	USD	45.045,23	Autorizzato mintes
7683	01/02/2000	Abu Dhabi	205.164	22/03/2000	USD	45.045,23	Valore fornitura
7692	09/02/2000	Singapore	205.168	22/03/2000	USD	3.795,92	Access. Autorizzato mintes
7692	09/02/2000	Singapore	205.168	22/03/2000	USD	3.795,92	Valore accessorio fornitura
7692	09/02/2000	Singapore	205.168	22/03/2000	USD	63.265,21	Autorizzato mintes
7692	09/02/2000	Singapore	205.168	22/03/2000	USD	63.265,21	Valore fornitura
7694	09/02/2000	Singapore	205.170	22/03/2000	USD	4.830,06	Access. Autorizzato mintes
7694	09/02/2000	Singapore	205.170	22/03/2000	USD	4.830,06	Valore accessorio fornitura
7694	09/02/2000	Singapore	205.170	22/03/2000	USD	80.500,92	Autorizzato mintes
7694	09/02/2000	Singapore	205.170	22/03/2000	USD	80.500,92	Valore fornitura
7695	09/02/2000	Singapore	205.250	19/04/2000	ITL	7.296.940,00	Access. Autorizzato mintes
7695	09/02/2000	Singapore	205.250	19/04/2000	ITL	7.296.940,00	Accessorio segnalato
7695	09/02/2000	Singapore	205.250	19/04/2000	ITL	7.296.940,00	Valore accessorio fornitura
7695	09/02/2000	Singapore	205.250	19/04/2000	ITL	182.162.674,00	Segnalato
7695	09/02/2000	Singapore	205.250	19/04/2000	ITL	182.423.500,00	Autorizzato mintes
7695	09/02/2000	Singapore	205.250	19/04/2000	ITL	182.423.500,00	Valore fornitura
7697	09/02/2000	Abu Dhabi	205.172	22/03/2000	USD	6.914,22	Access. Autorizzato mintes
7697	09/02/2000	Abu Dhabi	205.172	22/03/2000	USD	6.914,22	Valore accessorio fornitura
7697	09/02/2000	Abu Dhabi	205.172	22/03/2000	USD	197.549,14	Autorizzato mintes
7697	09/02/2000	Abu Dhabi	205.172	22/03/2000	USD	197.549,14	Valore fornitura
7705	11/02/2000	Oman	205.174	22/03/2000	USD	1.734,74	Access. Autorizzato mintes
7705	11/02/2000	Oman	205.174	22/03/2000	USD	1.734,74	Valore accessorio fornitura
7705	11/02/2000	Oman	205.174	22/03/2000	USD	21.684,17	Autorizzato mintes
7705	11/02/2000	Oman	205.174	22/03/2000	USD	21.684,17	Valore fornitura
7710	14/02/2000	Corea del Sud	205.176	22/03/2000	USD	32.577,51	Access. Autorizzato mintes
7710	14/02/2000	Corea del Sud	205.176	22/03/2000	USD	32.577,51	Valore accessorio fornitura
7710	14/02/2000	Corea del Sud	205.176	22/03/2000	USD	162.887,52	Segnalato in anticipo
7710	14/02/2000	Corea del Sud	205.176	22/03/2000	USD	380.070,90	Autorizzato mintes
7710	14/02/2000	Corea del Sud	205.176	22/03/2000	USD	542.958,42	Valore fornitura

MAE/DIF	Data	Paese	Protocollo	Data	Valuta	Importo	
7711	15/02/2000	Ecuador	205.178	22/03/2000	USD	14.246,31	Autorizzato mintes
7711	15/02/2000	Ecuador	205.178	22/03/2000	USD	14.246,31	Valore fornitura
7712	23/02/2000	Singapore	205.499	05/07/2000	USD	1.140.000,00	Segnalato in anticipo
7712	23/02/2000	Singapore	205.499	05/07/2000	USD	1.710.000,00	Autorizzato mintes
7712	23/02/2000	Singapore	205.499	05/07/2000	USD	2.850.000,00	Valore fornitura
7724	28/02/2000	Qatar	205.229	10/04/2000	USD	1.609,52	Accessorio segnalato
7724	28/02/2000	Qatar	205.229	10/04/2000	USD	2.128,71	Access. Autorizzato mintes
7724	28/02/2000	Qatar	205.229	10/04/2000	USD	2.128,71	Valore accessorio fornitura
7724	28/02/2000	Qatar	205.229	10/04/2000	USD	35.478,50	Autorizzato mintes
7724	28/02/2000	Qatar	205.229	10/04/2000	USD	35.478,50	Valore fornitura
7725	28/02/2000	Thailandia	206.056	18/10/2000	ITL	4.940.000,00	Access. Autorizzato mintes
7725	28/02/2000	Thailandia	206.056	18/10/2000	ITL	4.940.000,00	Valore accessorio fornitura
7725	28/02/2000	Thailandia	206.056	18/10/2000	ITL	7.410.000,00	Segnalato in anticipo
7725	28/02/2000	Thailandia	206.056	18/10/2000	ITL	37.050.000,00	Segnalato
7725	28/02/2000	Thailandia	206.056	18/10/2000	ITL	41.990.000,00	Autorizzato mintes
7725	28/02/2000	Thailandia	206.056	18/10/2000	ITL	49.900.000,00	Valore fornitura
7732	07/03/2000	Emirati Arabi U	205.195	30/03/2000	USD	240,42	Segnalato
7732	07/03/2000	Emirati Arabi U	205.195	30/03/2000	USD	26.600,00	Valore accessorio fornitura
7732	07/03/2000	Emirati Arabi U	205.195	30/03/2000	USD	350.000,00	Autorizzato mintes
7732	07/03/2000	Emirati Arabi U	205.195	30/03/2000	USD	350.000,00	Valore fornitura
7734	07/03/2000	Cile	205.318	18/05/2000	USD	9.919,27	Access. Autorizzato mintes
7734	07/03/2000	Cile	205.318	18/05/2000	USD	9.919,27	Valore accessorio fornitura
7734	07/03/2000	Cile	205.318	18/05/2000	USD	141.703,89	Autorizzato mintes
7734	07/03/2000	Cile	205.318	18/05/2000	USD	141.703,89	Valore fornitura
7736	07/03/2000	Qatar	205.515	06/07/2000	USD	143,71	Access. Autorizzato mintes
7736	07/03/2000	Qatar	205.515	06/07/2000	USD	143,71	Valore accessorio fornitura
7736	07/03/2000	Qatar	205.515	06/07/2000	USD	2.395,12	Autorizzato mintes
7736	07/03/2000	Qatar	205.515	06/07/2000	USD	2.395,12	Valore fornitura



MAE/DIF	Data	Paese	Protocollo	Data	Valuta	Importo	
7746	08/03/2000	Canada	205.203	03/04/2000	ITL	8.001.000,00	Autorizzato mintes
7746	08/03/2000	Canada	205.203	03/04/2000	ITL	8.001.000,00	Segnalato
7746	08/03/2000	Canada	205.203	03/04/2000	ITL	8.001.000,00	Valore fornitura
7747	08/03/2000	Australia	205.201	03/04/2000	ITL	8.990.000,00	Autorizzato mintes
7747	08/03/2000	Australia	205.201	03/04/2000	ITL	8.990.000,00	Segnalato
7747	08/03/2000	Australia	205.201	03/04/2000	ITL	8.990.000,00	Valore fornitura
7752	09/03/2000	Bangladesh	205.320	18/05/2000	USD	59.900,00	Segnalato
7752	09/03/2000	Bangladesh	205.320	18/05/2000	USD	209.260,00	Segnalato
7752	09/03/2000	Bangladesh	205.320	18/05/2000	USD	238.800,00	Segnalato in anticipo
7752	09/03/2000	Bangladesh	205.320	18/05/2000	USD	358.200,00	Autorizzato mintes
7752	09/03/2000	Bangladesh	205.320	18/05/2000	USD	597.000,00	Valore fornitura
7753	14/03/2000	Singapore	205.513	06/07/2000	EURO	36.812,50	Access. Autorizzato mintes
7753	14/03/2000	Singapore	205.513	06/07/2000	EURO	36.812,50	Valore accessorio fornitura
7753	14/03/2000	Singapore	205.513	06/07/2000	EURO	883.500,00	Segnalato in anticipo
7753	14/03/2000	Singapore	205.513	06/07/2000	EURO	2.061.500,00	Autorizzato mintes
7753	14/03/2000	Singapore	205.513	06/07/2000	EURO	2.945.000,00	Valore fornitura
7771	21/03/2000	Cile	205.322	18/05/2000	USD	1.916,16	Access. Autorizzato mintes
7771	21/03/2000	Cile	205.322	18/05/2000	USD	1.916,16	Valore accessorio fornitura
7771	21/03/2000	Cile	205.322	18/05/2000	USD	27.373,77	Autorizzato mintes
7771	21/03/2000	Cile	205.322	18/05/2000	USD	27.373,77	Valore fornitura
7772	21/03/2000	Corea del Sud	205.391	31/05/2000	USD	9.273,18	Access. Autorizzato mintes
7772	21/03/2000	Corea del Sud	205.391	31/05/2000	USD	9.273,18	Valore accessorio fornitura
7772	21/03/2000	Corea del Sud	205.391	31/05/2000	USD	154.553,00	Autorizzato mintes
7772	21/03/2000	Corea del Sud	205.391	31/05/2000	USD	154.553,00	Valore fornitura
7793	27/03/2000	Oman	205.324	19/05/2000	USD	597,90	Access. Autorizzato mintes
7793	27/03/2000	Oman	205.324	19/05/2000	USD	597,90	Valore accessorio fornitura
7793	27/03/2000	Oman	205.324	19/05/2000	USD	5.906,86	Segnalato
7793	27/03/2000	Oman	205.324	19/05/2000	USD	7.473,84	Autorizzato mintes
7793	27/03/2000	Oman	205.324	19/05/2000	USD	7.473,84	Valore fornitura

MAE/DIF	Data	Paese	Protocollo	Data	Valuta	Importo	
7803	28/03/2000	Stati Uniti	205.292	16/05/2000	USD	18.789,66	Autorizzato mintes
7803	28/03/2000	Stati Uniti	205.292	16/05/2000	USD	18.789,66	Segnalato
7803	28/03/2000	Stati Uniti	205.292	16/05/2000	USD	18.789,66	Valore fornitura
7804	28/03/2000	Thailandia	205.328	19/05/2000	USD	1.577,91	Access. Autorizzato mintes
7804	28/03/2000	Thailandia	205.328	19/05/2000	USD	1.577,91	Valore accessorio fornitura
7804	28/03/2000	Thailandia	205.328	19/05/2000	USD	7.889,51	Access. Autorizzato mintes
7804	28/03/2000	Thailandia	205.328	19/05/2000	USD	7.889,51	Valore accessorio fornitura
7804	28/03/2000	Thailandia	205.328	19/05/2000	USD	28.688,92	Segnalato
7804	28/03/2000	Thailandia	205.328	19/05/2000	USD	78.895,03	Autorizzato mintes
7804	28/03/2000	Thailandia	205.328	19/05/2000	USD	78.895,03	Valore fornitura
7805	28/03/2000	Bahrain	206.072	18/10/2000	USD	37.597,25	Segnalato
7805	28/03/2000	Bahrain	206.072	18/10/2000	USD	116.187,35	Segnalato
7805	28/03/2000	Bahrain	206.072	18/10/2000	USD	977.125,00	Autorizzato mintes
7805	28/03/2000	Bahrain	206.072	18/10/2000	USD	977.125,00	Valore fornitura
7830	04/12/2000	Stati Uniti	205.290	16/05/2000	USD	230.147,34	Segnalato
7830	04/12/2000	Stati Uniti	205.290	16/05/2000	USD	376.161,62	Autorizzato mintes
7830	04/12/2000	Stati Uniti	205.290	16/05/2000	USD	376.161,62	Valore fornitura
7836	04/12/2000	Germania	205.450	26/06/2000	DEM	62.133,00	Autorizzato mintes
7836	04/12/2000	Germania	205.450	26/06/2000	DEM	62.133,00	Valore fornitura
7841	13/04/2000	Regno Unito	205.575	20/07/2000	GBP	21.784,50	Accessorio segnalato
7841	13/04/2000	Regno Unito	205.575	20/07/2000	GBP	39.245,00	Accessorio segnalato
7841	13/04/2000	Regno Unito	205.575	20/07/2000	GBP	80.000,00	Access. Autorizzato mintes
7841	13/04/2000	Regno Unito	205.575	20/07/2000	GBP	80.000,00	Valore accessorio fornitura
7841	13/04/2000	Regno Unito	205.575	20/07/2000	ITL	50.000.000,00	Valore fornitura
7858	26/04/2000	India	205.525	11/07/2000	ITL	2.799.078.000,00	Autorizzato mintes
7858	26/04/2000	India	205.525	11/07/2000	ITL	2.799.078.000,00	Valore fornitura
7863	03/05/2000	India	205.393	31/05/2000	USD	51.069,53	Access. Autorizzato mintes
7863	03/05/2000	India	205.393	31/05/2000	USD	51.069,53	Valore accessorio fornitura

MAE/DIF	Data	Paese	Protocollo	Data	Valuta	Importo	
7863	03/05/2000	India	205.393	31/05/2000	USD	425.579,44	Autorizzato mintes
7863	03/05/2000	India	205.393	31/05/2000	USD	425.579,44	Segnalato
7863	03/05/2000	India	205.393	31/05/2000	USD	425.579,44	Valore fornitura
7867	05/08/2000	Pakistan	205.584	21/07/2000	ITL	12.653.000,00	Autorizzato mintes
7867	05/08/2000	Pakistan	205.584	21/07/2000	ITL	12.653.000,00	Valore fornitura
7868	08/05/2000	India	205.507	06/07/2000	ITL	933.000.000,00	Autorizzato mintes
7868	08/05/2000	India	205.507	06/07/2000	ITL	993.000.000,00	Valore fornitura
7869	08/05/2000	India	205.509	06/07/2000	ITL	23.668.800,00	Segnalato
7869	08/05/2000	India	205.509	06/07/2000	ITL	243.626.700,00	Autorizzato mintes
7869	08/05/2000	India	205.509	06/07/2000	ITL	243.626.700,00	Valore fornitura
7874	05/08/2000	India	205.545	12/07/2000	USD	360.265,00	Autorizzato mintes
7874	05/08/2000	India	205.545	12/07/2000	USD	360.265,00	Valore fornitura
7876	09/05/2000	Brasile	205.511	06/07/2000	USD	9.284,81	Access. Autorizzato mintes
7876	09/05/2000	Brasile	205.511	06/07/2000	USD	9.284,81	Valore accessorio fornitura
7876	09/05/2000	Brasile	205.511	06/07/2000	USD	92.948,14	Autorizzato mintes
7876	09/05/2000	Brasile	205.511	06/07/2000	USD	92.948,14	Valore fornitura
7883	09/05/2000	India	205.505	06/07/2000	ITL	56.030.950,00	Autorizzato mintes
7883	09/05/2000	India	205.505	06/07/2000	ITL	56.030.950,00	Valore fornitura
7906	17/05/2000	India	205.520	07/07/2000	ITL	51.733.800,00	Autorizzato mintes
7906	17/05/2000	India	205.520	07/07/2000	ITL	51.733.800,00	Valore fornitura
7908	17/05/2000	Taiwan	205.573	21/07/2000	GBP	1.289,79	Accessorio segnalato
7908	17/05/2000	Taiwan	205.573	21/07/2000	GBP	4.498,25	Access. Autorizzato mintes
7908	17/05/2000	Taiwan	205.573	21/07/2000	GBP	4.498,25	Valore accessorio fornitura
7908	17/05/2000	Taiwan	205.573	21/07/2000	GBP	25.702,22	Segnalato
7908	17/05/2000	Taiwan	205.573	21/07/2000	GBP	85.965,00	Autorizzato mintes
7908	17/05/2000	Taiwan	205.573	21/07/2000	GBP	85.965,00	Valore fornitura

MAE/DIF	Data	Paese	Protocollo	Data	Valuta	Importo	
7912	18/05/2000	India	205.517	06/07/2000	ITL	6.193.900,00	Segnalato
7912	18/05/2000	India	205.517	06/07/2000	ITL	40.742.600,00	Segnalato
7912	18/05/2000	India	205.517	06/07/2000	ITL	185.357.355,00	Autorizzato mintes
7912	18/05/2000	India	205.517	06/07/2000	ITL	185.357.355,00	Valore fornitura
7920	18/05/2000	Stati Uniti	206.138	24/10/2000	USD	328.000,00	Autorizzato mintes
7920	18/05/2000	Stati Uniti	206.138	24/10/2000	USD	328.000,00	Valore fornitura
7937	24/05/2000	Singapore	206.127	24/10/2000	USD	1.999,09	Access. Autorizzato mintes
7937	24/05/2000	Singapore	206.127	24/10/2000	USD	1.999,09	Valore accessorio fornitura
7937	24/05/2000	Singapore	206.127	24/10/2000	USD	19.984,77	Autorizzato mintes
7937	24/05/2000	Singapore	206.127	24/10/2000	USD	19.984,77	Valore fornitura
7941	24/05/2000	Germania	205.530	11/07/2000	ITL	1.232.400,00	Access. Autorizzato mintes
7941	24/05/2000	Germania	205.530	11/07/2000	ITL	1.232.400,00	Valore accessorio fornitura
7941	24/05/2000	Germania	205.530	11/07/2000	ITL	20.540.000,00	Autorizzato mintes
7941	24/05/2000	Germania	205.530	11/07/2000	ITL	20.540.000,00	Segnalato
7941	24/05/2000	Germania	205.530	11/07/2000	ITL	20.540.000,00	Valore fornitura
7953	26/05/2000	India	205.537	11/07/2000	ITL	1.024.973.000,00	Autorizzato mintes
7953	26/05/2000	India	205.537	11/07/2000	ITL	1.024.973.000,00	Valore fornitura
7961	29/05/2000	Singapore	206.419	28/11/2000	ITL	153.778.018,00	Autorizzato mintes
7961	29/05/2000	Singapore	206.419	28/11/2000	ITL	153.778.018,00	Valore fornitura
8003	12/06/2000	Singapore	206.415	28/11/2000	ITL	468.000.000,00	Autorizzato mintes
8003	12/06/2000	Singapore	206.415	28/11/2000	ITL	468.000.000,00	Valore fornitura
8031	26/06/2000	Filippine	205.637	29/08/2000	USD	9.532,33	Access. Autorizzato mintes
8031	26/06/2000	Filippine	205.637	29/08/2000	USD	9.532,33	Valore accessorio fornitura
8031	26/06/2000	Filippine	205.637	29/08/2000	USD	63.548,87	Autorizzato mintes
8031	26/06/2000	Filippine	205.637	29/08/2000	USD	63.548,87	Valore fornitura
8032	26/06/2000	Stati Uniti	206.134	24/10/2000	USD	190.844,36	Autorizzato mintes
8032	26/06/2000	Stati Uniti	206.134	24/10/2000	USD	190.844,36	Valore fornitura

MAE/DIF	Data	Paese	Protocollo	Data	Valuta	Importo	
8038	27/06/2000	India	206.074	18/10/2000	ITL	1.483.228.000,00	Autorizzato mintes
8038	27/06/2000	India	206.074	18/10/2000	ITL	1.483.228.000,00	Valore fornitura
8040	27/06/2000	Stati Uniti	206.131	24/10/2000	USD	110.833,18	Segnalato
8040	27/06/2000	Stati Uniti	206.131	24/10/2000	USD	137.187,59	Autorizzato mintes
8040	27/06/2000	Stati Uniti	206.131	24/10/2000	USD	137.187,59	Valore fornitura
8052	30/06/2000	Turchia	206.288	08/11/2000	USD	9.960,00	Access. Autorizzato mintes
8052	30/06/2000	Turchia	206.288	08/11/2000	USD	9.960,00	Valore accessorio fornitura
8052	30/06/2000	Turchia	206.288	08/11/2000	USD	124.500,00	Autorizzato mintes
8052	30/06/2000	Turchia	206.288	08/11/2000	USD	124.500,00	Valore fornitura
8059	07/06/2000	Mauritania	205.650	05/09/2000	USD	288.810,00	Valore accessorio fornitura
8059	07/06/2000	Mauritania	205.650	05/09/2000	USD	1.059.580,00	Segnalato in anticipo
8059	07/06/2000	Mauritania	205.650	05/09/2000	USD	2.149.420,00	Autorizzato mintes
8059	07/06/2000	Mauritania	205.650	05/09/2000	USD	3.209.000,00	Valore fornitura
8070	18/07/2000	Oman	206.123	24/10/2000	USD	15.578,00	Autorizzato mintes
8070	18/07/2000	Oman	206.123	24/10/2000	USD	15.578,00	Valore fornitura
8089	24/07/2000	India	206.129	24/10/2000	ITL	394.896.600,00	Autorizzato mintes
8089	24/07/2000	India	206.129	24/10/2000	ITL	394.896.600,00	Valore fornitura
8119	04/08/2000	Spagna	205.682	13/09/2000	ITL	20.160.000,00	Autorizzato mintes
8119	04/08/2000	Spagna	205.682	13/09/2000	ITL	20.160.000,00	Segnalato
8119	04/08/2000	Spagna	205.682	13/09/2000	ITL	20.160.000,00	Valore fornitura
8160	12/09/2000	Sud Africa	206.201	31/10/2000	USD	236.773,00	Access. Autorizzato mintes
8160	12/09/2000	Sud Africa	206.201	31/10/2000	USD	236.773,00	Valore accessorio fornitura
8160	12/09/2000	Sud Africa	206.201	31/10/2000	USD	473.545,60	Segnalato in Anticipo
8160	12/09/2000	Sud Africa	206.201	31/10/2000	USD	1.894.182,40	Autorizzato mintes
8160	12/09/2000	Sud Africa	206.201	31/10/2000	USD	2.367.728,00	Valore fornitura
8163	13/09/2000	Stati Uniti	206.209	31/10/2000	USD	161.004,87	Segnalato in Anticipo
8163	13/09/2000	Stati Uniti	206.209	31/10/2000	USD	375.678,02	Autorizzato mintes

MAE/DIF	Data	Paese	Protocollo	Data	Valuta	Importo	
8163	13/09/2000	Stati Uniti	206.209	31/10/2000	USD	536.682,89	Valore fornitura
8233	25/10/2000	Stati Uniti	206.417	28/11/2000	USD	177.880,00	Autorizzato mintes
8233	25/10/2000	Stati Uniti	206.417	28/11/2000	USD	177.880,00	Valore fornitura
8248	27/10/2000	Germania	206.500	13/12/2000	DEM	49.886,00	Autorizzato mintes
8248	27/10/2000	Germania	206.500	13/12/2000	DEM	49.886,00	Valore fornitura
SMD/12724/98	12/03/1998	India	205.655	06/09/2000	ITL	1.000.000.000,00	Autorizzato mintes
SMD/12724/98	12/03/1998	India	205.655	06/09/2000	ITL	1.000.000.000,00	Valore fornitura
SMD/2627/99	16/03/1999	Singapore	205.381	31/05/2000	USD	43.523,00	Segnalato
SMD/2627/99	16/03/1999	Singapore	205.381	31/05/2000	USD	2.500.000,00	Autorizzato mintes
SMD/2627/99	16/03/1999	Singapore	205.381	31/05/2000	USD	2.500.000,00	Valore fornitura
SMD/3794	15/04/2000	Stati Uniti	205.333	24/05/2000	USD	1.000.000,00	Autorizzato mintes
SMD/3794	15/04/2000	Stati Uniti	205.333	24/05/2000	USD	1.000.000,00	Valore fornitura
SMD/4452/00	17/04/2000	Norvegia	205.657	06/09/2000	EURO	25.000,00	Autorizzato mintes
SMD/4452/00	17/04/2000	Norvegia	205.657	06/09/2000	EURO	25.000,00	Valore fornitura
SMD/6001/1-455	04/06/1998	Oman	206.249	03/11/2000	USD	600.000,00	Autorizzato mintes
SMD/6001/1-455	04/06/1998	Oman	206.249	03/11/2000	USD	600.000,00	Valore fornitura
SMD/8725/1-452	14/07/2000	Venezuela	206.421	28/11/2000	USD	305.000,00	Segnalato in anticipo
SMD/8725/1-452	14/07/2000	Venezuela	206.421	28/11/2000	USD	1.304.600,00	Autorizzato mintes
SMD/8725/1-452	14/07/2000	Venezuela	206.421	28/11/2000	USD	2.000.000,00	Valore fornitura
SMD/8935/99	08/12/1999	Arabia Saudita	205.543	12/07/2000	FRF	573.632,07	Autorizzato mintes
SMD/8935/99	08/12/1999	Arabia Saudita	205.543	12/07/2000	FRF	573.632,07	Segnalato
SMD/8935/99	08/12/1999	Arabia Saudita	205.543	12/07/2000	FRF	1.500.000,00	Valore fornitura
SMD3370/1-4566	03/04/2000	Francia	205.642	29/08/2000	FRF	189.800,00	Autorizzato mintes
SMD3370/1-4566	03/04/2000	Francia	205.642	29/08/2000	FRF	1.000.000,00	Valore fornitura

	MAE/DIF	Data	Paese	Protocollo	Data	Valuta	Importo	
<b><u>B.P. di Novara</u></b>								
	7598	12/01/1999	Spagna	627.619	11/01/2000	USD	1.126,00	Access. Autorizzato mintes
	7598	12/01/1999	Spagna	627.619	11/01/2000	USD	1.126,00	Valore accessorio fornitura
	7598	12/01/1999	Spagna	627.619	11/01/2000	USD	11.260,00	Autorizzato mintes
	7598	12/01/1999	Spagna	627.619	11/01/2000	USD	11.260,00	Valore fornitura
<b><u>B.P. Brescia</u></b>								
	7500	14/10/1999	Belgio	205.258	19/04/2000	ITL	22.279.400,00	Autorizzato mintes
	7500	14/10/1999	Belgio	205.258	19/04/2000	ITL	64.608.000,00	Valore fornitura
<b><u>B.Pop. Intra</u></b>								
	7850	19/04/2000	Belgio	205.688	18/09/2000	EURO	25.643,84	Segnalato in anticipo
	7850	19/04/2000	Belgio	205.688	18/09/2000	EURO	102.575,36	Autorizzato mintes
	7850	19/04/2000	Belgio	205.688	18/09/2000	EURO	128.219,20	Valore fornitura
<b><u>B.S.P. Brescia</u></b>								
	7502	14/10/1999	Belgio	205.271	08/05/2000	ITL	22.577.950,00	Autorizzato mintes
	7502	14/10/1999	Belgio	205.271	08/05/2000	ITL	36.375.150,00	Valore fornitura
<b><u>Banca Carige</u></b>								
	SMD/2114/1-432	25/02/2000	Bangladesh	205.286	10/05/2000	ITL	145.000.000,00	Autorizzato mintes
	SMD/2114/1-432	25/02/2000	Bangladesh	205.286	10/05/2000	ITL	150.000.000,00	Valore fornitura
<b><u>Banca di Roma</u></b>								
	7044	02/09/1999	Emirati Arabi U	205.335	24/05/2000	USD	1.950.000,00	Access. Autorizzato mintes
	7044	02/09/1999	Emirati Arabi U	205.335	24/05/2000	USD	1.950.000,00	Valore accessorio fornitura
	7044	02/09/1999	Emirati Arabi U	205.335	24/05/2000	USD	3.000.000,00	Segnalato in anticipo
	7044	02/09/1999	Emirati Arabi U	205.335	24/05/2000	USD	12.000.000,00	Autorizzato mintes
	7044	02/09/1999	Emirati Arabi U	205.335	24/05/2000	USD	15.000.000,00	Valore fornitura
	7339	07/06/1999	Egitto	205.553	12/07/2000	USD	16.091,77	Access. Autorizzato mintes
	7339	07/06/1999	Egitto	205.553	12/07/2000	USD	16.091,77	Valore accessorio fornitura
7Hs1p12.00v0s0b16602T	7339	07/06/1999	Egitto	205.553	12/07/2000	USD	160.917,72	Autorizzato mintes
	7339	07/06/1999	E0.tto	205.553	12/07/2000	USD	160.917,72	Valore fornitura

MAE/DIF	Data	Paese	Protocollo	Data	Valuta	Importo	
7627	15/10/1999	Singapore	205.021	10/02/2000	ITL	2.118.150.000,00	Autorizzato mintes
7627	15/10/1999	Singapore	205.021	10/02/2000	ITL	2.118.150.000,00	Segnalato
7627	15/10/1999	Singapore	205.021	10/02/2000	ITL	2.118.150.000,00	Valore fornitura
7649	18/01/2000	Spagna	205.040	15/02/2000	ITL	1.717.670,00	Access. Autorizzato mintes
7649	18/01/2000	Spagna	205.040	15/02/2000	ITL	24.047.380,00	Access. Autorizzato mintes
7649	18/01/2000	Spagna	205.040	15/02/2000	ITL	25.765.050,00	Valore accessorio fornitura
7649	18/01/2000	Spagna	205.040	15/02/2000	ITL	343.534.000,00	Autorizzato mintes
7649	18/01/2000	Spagna	205.040	15/02/2000	ITL	343.534.000,00	Valore fornitura
7674	31/01/2000	Austria	205.050	17/02/2000	ATS	234.636,00	Access. Autorizzato mintes
7674	31/01/2000	Austria	205.050	17/02/2000	ATS	234.636,00	Valore accessorio fornitura
7674	31/01/2000	Austria	205.050	17/02/2000	ATS	2.234.627,00	Autorizzato mintes
7674	31/01/2000	Austria	205.050	17/02/2000	ATS	2.234.627,00	Valore fornitura
7681	01/02/2000	Romania	205.247	14/04/2000	ITL	1.031.514.284,00	Accessorio segnalato
7681	01/02/2000	Romania	205.247	14/04/2000	ITL	9.655.342.840,00	Access. Autorizzato mintes
7681	01/02/2000	Romania	205.247	14/04/2000	ITL	9.655.342.840,00	Valore accessorio fornitura
7681	01/02/2000	Romania	205.247	14/04/2000	ITL	10.774.291.174,00	Segnalato
7681	01/02/2000	Romania	205.247	14/04/2000	ITL	22.057.589.941,00	Segnalato in anticipo
7681	01/02/2000	Romania	205.247	14/04/2000	ITL	153.494.098.059,00	Autorizzato mintes
7681	01/02/2000	Romania	205.247	14/04/2000	ITL	175.551.688.000,00	Valore fornitura
7685	04/02/2000	Kuwait	205.217	05/04/2000	CHF	477,00	Access. Autorizzato mintes
7685	04/02/2000	Kuwait	205.217	05/04/2000	CHF	477,00	Valore accessorio fornitura
7685	04/02/2000	Kuwait	205.217	05/04/2000	CHF	3.183,54	Autorizzato mintes
7685	04/02/2000	Kuwait	205.217	05/04/2000	CHF	3.183,54	Segnalato
7685	04/02/2000	Kuwait	205.217	05/04/2000	CHF	3.183,54	Valore fornitura
7704	11/02/2000	Kuwait	205.213	05/04/2000	CHF	932,00	Access. Autorizzato mintes
7704	11/02/2000	Kuwait	205.213	05/04/2000	CHF	932,00	Valore accessorio fornitura
7704	11/02/2000	Kuwait	205.213	05/04/2000	CHF	5.178,28	Autorizzato mintes
7704	11/02/2000	Kuwait	205.213	05/04/2000	CHF	5.178,28	Segnalato
7704	11/02/2000	Kuwait	205.213	05/04/2000	CHF	5.178,28	Valore fornitura
7706	11/02/2000	Kuwait	205.215	05/04/2000	CHF	274,80	Segnalato



MAE/DIF	Data	Paese	Protocollo	Data	Valuta	Importo	
7706	11/02/2000	Kuwait	205.215	05/04/2000	CHF	8.558,00	Access. Autorizzato mintes
7706	11/02/2000	Kuwait	205.215	05/04/2000	CHF	8.558,00	Valore accessorio fornitura
7706	11/02/2000	Kuwait	205.215	05/04/2000	CHF	47.543,45	Autorizzato mintes
7706	11/02/2000	Kuwait	205.215	05/04/2000	CHF	47.543,45	Valore fornitura
7718	24/02/2000	Kuwait	205.219	05/04/2000	CHF	506,00	Access. Autorizzato mintes
7718	24/02/2000	Kuwait	205.219	05/04/2000	CHF	506,00	Valore accessorio fornitura
7718	24/02/2000	Kuwait	205.219	05/04/2000	CHF	2.812,99	Autorizzato mintes
7718	24/02/2000	Kuwait	205.219	05/04/2000	CHF	2.812,99	Segnalato
7718	24/02/2000	Kuwait	205.219	05/04/2000	CHF	2.812,99	Valore fornitura
7776	22/03/2000	Kuwait	205.294	16/05/2000	CHF	895,00	Access. Autorizzato mintes
7776	22/03/2000	Kuwait	205.294	16/05/2000	CHF	895,00	Valore accessorio fornitura
7776	22/03/2000	Kuwait	205.294	16/05/2000	CHF	4.972,23	Autorizzato mintes
7776	22/03/2000	Kuwait	205.294	16/05/2000	CHF	4.972,23	Segnalato
7776	22/03/2000	Kuwait	205.294	16/05/2000	CHF	4.972,23	Valore fornitura
7777	22/03/2000	Kuwait	205.296	16/05/2000	CHF	10.616,00	Access. Autorizzato mintes
7777	22/03/2000	Kuwait	205.296	16/05/2000	CHF	10.616,00	Valore accessorio fornitura
7777	22/03/2000	Kuwait	205.296	16/05/2000	CHF	58.976,54	Autorizzato mintes
7777	22/03/2000	Kuwait	205.296	16/05/2000	CHF	58.976,54	Valore fornitura
7778	22/03/2000	Kuwait	205.298	16/05/2000	CHF	16.745,00	Access. Autorizzato mintes
7778	22/03/2000	Kuwait	205.298	16/05/2000	CHF	16.745,00	Valore accessorio fornitura
7778	22/03/2000	Kuwait	205.298	16/05/2000	CHF	93.028,23	Autorizzato mintes
7778	22/03/2000	Kuwait	205.298	16/05/2000	CHF	93.028,23	Segnalato
7778	22/03/2000	Kuwait	205.298	16/05/2000	CHF	93.028,23	Valore fornitura
7831	12/04/2000	Grecia	205.300	16/05/2000	ITL	1.944.130.030,00	Access. Autorizzato mintes
7831	12/04/2000	Grecia	205.300	16/05/2000	ITL	1.944.130.030,00	Valore accessorio fornitura
7831	12/04/2000	Grecia	205.300	16/05/2000	ITL	2.916.195.045,00	Segnalato
7831	12/04/2000	Grecia	205.300	16/05/2000	ITL	6.804.455.105,00	Segnalato in anticipo
7831	12/04/2000	Grecia	205.300	16/05/2000	ITL	12.636.845.196,00	Autorizzato mintes
7831	12/04/2000	Grecia	205.300	16/05/2000	ITL	19.441.300.301,00	Valore fornitura
7905	17/05/2000	Spagna	205.461	03/07/2000	ESP	283.620,00	Access. Autorizzato mintes

MAE/DIF	Data	Paese	Protocollo	Data	Valuta	Importo	
7905	17/05/2000	Spagna	205.461	03/07/2000	ESP	3.970.689,00	Access. Autorizzato mintes
7905	17/05/2000	Spagna	205.461	03/07/2000	ESP	4.254.310,28	Valore accessorio fornitura
7905	17/05/2000	Spagna	205.461	03/07/2000	ESP	56.724.137,00	Autorizzato mintes
7905	17/05/2000	Spagna	205.461	03/07/2000	ESP	56.724.137,00	Valore fornitura
7913	08/05/2000	Egitto	205.463	03/07/2000	USD	10.915,00	Accessorio segnalato
7913	08/05/2000	Egitto	205.463	03/07/2000	USD	36.382,50	Access. Autorizzato mintes
7913	08/05/2000	Egitto	205.463	03/07/2000	USD	36.382,50	Valore accessorio fornitura
7913	08/05/2000	Egitto	205.463	03/07/2000	USD	72.765,00	Segnalato in anticipo
7913	08/05/2000	Egitto	205.463	03/07/2000	USD	95.256,00	Segnalato
7913	08/05/2000	Egitto	205.463	03/07/2000	USD	169.785,00	Autorizzato mintes
7913	08/05/2000	Egitto	205.463	03/07/2000	USD	242.550,00	Valore fornitura
7960	29/05/2000	Cipro	205.640	29/08/2000	CHF	203.883,35	Autorizzato mintes
7960	29/05/2000	Cipro	205.640	29/08/2000	CHF	203.883,35	Valore fornitura
8021	20/06/2000	Ecuador	205.638	29/08/2000	USD	1.648,00	Access. Autorizzato mintes
8021	20/06/2000	Ecuador	205.638	29/08/2000	USD	1.648,00	Valore accessorio fornitura
8021	20/06/2000	Ecuador	205.638	29/08/2000	USD	15.680,00	Segnalato
8021	20/06/2000	Ecuador	205.638	29/08/2000	USD	16.480,00	Autorizzato mintes
8021	20/06/2000	Ecuador	205.638	29/08/2000	USD	16.480,00	Valore fornitura
8042	27/06/2000	Cipro	206.605	20/12/2000	CHF	63.727,00	Autorizzato mintes
8042	27/06/2000	Cipro	206.605	20/12/2000	CHF	63.727,00	Valore fornitura
8083	20/07/2000	Spagna	205.664	11/09/2000	ITL	75.500,00	Access. Autorizzato mintes
8083	20/07/2000	Spagna	205.664	11/09/2000	ITL	1.057.000,00	Access. Autorizzato mintes
8083	20/07/2000	Spagna	205.664	11/09/2000	ITL	1.132.500,00	Valore accessorio fornitura
8083	20/07/2000	Spagna	205.664	11/09/2000	ITL	15.100.000,00	Autorizzato mintes
8083	20/07/2000	Spagna	205.664	11/09/2000	ITL	15.100.000,00	Valore fornitura
8123	07/08/2000	Giappone	206.152	25/10/2000	ITL	96.800.000,00	Access. Autorizzato mintes
8123	07/08/2000	Giappone	206.152	25/10/2000	ITL	96.800.000,00	Valore accessorio fornitura
8123	07/08/2000	Giappone	206.152	25/10/2000	ITL	145.000.000,00	Segnalato in anticipo
8123	07/08/2000	Giappone	206.152	25/10/2000	ITL	435.000.000,00	Autorizzato mintes
8123	07/08/2000	Giappone	206.152	25/10/2000	ITL	435.000.000,00	Segnalato

MAE/DIF	Data	Paese	Protocollo	Data	Valuta	Importo	
8123	07/08/2000	Giappone	206.152	25/10/2000	ITL	580.000.000,00	Valore fornitura
8134	10/08/2000	Spagna	205.738	28/09/2000	ITL	14.061.281,00	Access. Autorizzato mintes
8134	10/08/2000	Spagna	205.738	28/09/2000	ITL	168.735.373,00	Access. Autorizzato mintes
8134	10/08/2000	Spagna	205.738	28/09/2000	ITL	182.796.654,00	Valore accessorio fornitura
8134	10/08/2000	Spagna	205.738	28/09/2000	ITL	2.812.256.220,00	Autorizzato mintes
8134	10/08/2000	Spagna	205.738	28/09/2000	ITL	2.812.256.220,00	Valore fornitura
8178	27/09/2000	Romania	206.290	08/11/2000	ITL	343.501.895,00	Access. Autorizzato mintes
8178	27/09/2000	Romania	206.290	08/11/2000	ITL	343.501.895,00	Valore accessorio fornitura
8178	27/09/2000	Romania	206.290	08/11/2000	ITL	6.245.489.000,00	Autorizzato mintes
8178	27/09/2000	Romania	206.290	08/11/2000	ITL	6.245.489.000,00	Valore fornitura
8185	10/03/2000	Egitto	206.613	21/12/2000	CHF	203.435,00	Access. Autorizzato mintes
8185	10/03/2000	Egitto	206.613	21/12/2000	CHF	203.435,00	Valore accessorio fornitura
8185	10/03/2000	Egitto	206.613	21/12/2000	CHF	1.356.235,46	Autorizzato mintes
8185	10/03/2000	Egitto	206.613	21/12/2000	CHF	1.356.235,46	Valore fornitura
8239	25/10/2000	Bangladesh	206.466	06/12/2000	USD	141.250,00	Autorizzato mintes
8239	25/10/2000	Bangladesh	206.466	06/12/2000	USD	141.250,00	Valore fornitura
8299	14/11/2000	Kuwait	206.607	20/12/2000	CHF	23.167,00	Access. Autorizzato mintes
8299	14/11/2000	Kuwait	206.607	20/12/2000	CHF	23.167,00	Valore accessorio fornitura
8299	14/11/2000	Kuwait	206.607	20/12/2000	CHF	128.708,42	Autorizzato mintes
8299	14/11/2000	Kuwait	206.607	20/12/2000	CHF	128.708,42	Valore fornitura
8308	20/11/2000	Spagna	206.452	05/12/2000	ITL	2.815.750,00	Access. Autorizzato mintes
8308	20/11/2000	Spagna	206.452	05/12/2000	ITL	25.341.750,00	Access. Autorizzato mintes
8308	20/11/2000	Spagna	206.452	05/12/2000	ITL	28.157.500,00	Valore accessorio fornitura
8308	20/11/2000	Spagna	206.452	05/12/2000	ITL	563.150.000,00	Autorizzato mintes
8308	20/11/2000	Spagna	206.452	05/12/2000	ITL	563.150.000,00	Valore fornitura
SMD/7982	28/06/2000	Austria	205.699	21/09/2000	ITL	5.000.000.000,00	Autorizzato mintes
SMD/7982	28/06/2000	Austria	205.699	21/09/2000	ITL	5.000.000.000,00	Valore fornitura

	MAE/DIF	Data	Paese	Protocollo	Data	Valuta	Importo	
<b>Banca Toscana</b>								
	7809	30/03/2000	Stati Uniti	205.629	28/08/2000	ITL	2.305.000.000,00	Autorizzato mintes
	7809	30/03/2000	Stati Uniti	205.629	28/08/2000	ITL	2.305.000.000,00	Valore fornitura
	7870	08/05/2000	Venezuela	205.631	28/08/2000	ITL	126.284.207,00	Segnalato
	7870	08/05/2000	Venezuela	205.631	28/08/2000	ITL	207.406.000,00	Autorizzato mintes
	7870	08/05/2000	Venezuela	205.631	28/08/2000	ITL	207.406.000,00	Valore fornitura
	7923	18/05/2000	Paesi Bassi	205.633	28/08/2000	EURO	181.534,60	Autorizzato mintes
	7923	18/05/2000	Paesi Bassi	205.633	28/08/2000	EURO	181.534,60	Valore fornitura
<b>Banco di Brescia</b>								
	7795	27/03/2000	Belgio	205.749	29/09/2000	ITL	32.000.000,00	Valore fornitura
	7795	27/03/2000	Belgio	205.749	29/09/2000	ITL	32.140.000,00	Autorizzato mintes
	7911	18/05/2000	India	205.467	03/07/2000	ITL	31.068.500,00	Segnalato
	7911	18/05/2000	India	205.467	03/07/2000	ITL	279.616.500,00	Autorizzato mintes
	7911	18/05/2000	India	205.467	03/07/2000	ITL	310.685.000,00	Valore fornitura
	7974	02/06/2000	Belgio	205.747	29/09/2000	ITL	20.986.700,00	Autorizzato mintes
	7974	02/06/2000	Belgio	205.747	29/09/2000	ITL	51.975.000,00	Valore fornitura
<b>Banco di Napoli</b>								
	7791	27/03/2000	Regno Unito	205.288	16/05/2000	GBP	36.514,80	Segnalato
	7791	27/03/2000	Regno Unito	205.288	16/05/2000	GBP	146.059,20	Segnalato
	7791	27/03/2000	Regno Unito	205.288	16/05/2000	GBP	304.290,00	Segnalato
	7791	27/03/2000	Regno Unito	205.288	16/05/2000	GBP	3.055.071,60	Autorizzato mintes
	7791	27/03/2000	Regno Unito	205.288	16/05/2000	GBP	3.055.071,60	Valore fornitura
	7979	06/05/2000	Pakistan	206.445	04/12/2000	USD	300.000,00	Segnalato in anticipo
	7979	06/05/2000	Pakistan	206.445	04/12/2000	USD	700.000,00	Autorizzato mintes
	7979	06/05/2000	Pakistan	206.445	04/12/2000	USD	1.000.000,00	Valore fornitura
<b>C.Agr.Indosuez</b>								
	8008	13/06/2000	Turchia	205.522	11/07/2000	USD	235.000,00	Accessorio segnalato
	8008	13/06/2000	Turchia	205.522	11/07/2000	USD	1.462.878,96	Access. Autorizzato mintes

MAE/DIF	Data	Paese	Protocollo	Data	Valuta	Importo	
8008	13/06/2000	Turchia	205.522	11/07/2000	USD	1.462.878,96	Valore accessorio fornitura
8008	13/06/2000	Turchia	205.522	11/07/2000	USD	5.547.566,13	Segnalato
8008	13/06/2000	Turchia	205.522	11/07/2000	USD	36.983.774,19	Autorizzato mintes
8008	13/06/2000	Turchia	205.522	11/07/2000	USD	36.983.774,19	Valore fornitura
<b>C.I.</b>							
5682	03/06/1997	Portogallo	205.274	08/05/2000	ITL	15.900.000,00	Autorizzato mintes
5682	03/06/1997	Portogallo	205.274	08/05/2000	ITL	15.900.000,00	Segnalato
5682	03/06/1997	Portogallo	205.274	08/05/2000	ITL	15.900.000,00	Valore fornitura
5787	16/07/1997	Portogallo	205.273	08/05/2000	ITL	14.738.000,00	Autorizzato mintes
5787	16/07/1997	Portogallo	205.273	08/05/2000	ITL	14.738.000,00	Segnalato
5787	16/07/1997	Portogallo	205.273	08/05/2000	ITL	14.738.000,00	Valore fornitura
6959	30/12/1999	Portogallo	627.617	11/01/2000	ITL	16.940.000,00	Autorizzato mintes
6959	30/12/1999	Portogallo	627.617	11/01/2000	ITL	16.940.000,00	Segnalato
6959	30/12/1999	Portogallo	627.617	11/01/2000	ITL	125.205.000,00	Segnalato
6959	30/12/1999	Portogallo	627.617	11/01/2000	ITL	142.145.000,00	Valore fornitura
7138	25/03/1999	Francia	206.355	17/11/2000	ITL	319.178.270,00	Segnalato
7138	25/03/1999	Francia	206.355	17/11/2000	ITL	970.418.000,00	Segnalato
7138	25/03/1999	Francia	206.355	17/11/2000	ITL	1.517.809.000,00	Segnalato
7138	25/03/1999	Francia	206.355	17/11/2000	ITL	2.015.673.000,00	Autorizzato mintes
7138	25/03/1999	Francia	206.355	17/11/2000	ITL	5.045.000.000,00	Autorizzato mintes
7138	25/03/1999	Francia	206.355	17/11/2000	ITL	8.321.559.263,00	Segnalato in anticipo
7138	25/03/1999	Francia	206.355	17/11/2000	ITL	14.527.033.000,00	Valore fornitura
7291	15/12/1999	Francia	205.054	21/02/2000	ITL	7.500.000,00	Autorizzato mintes
7291	15/12/1999	Francia	205.054	21/02/2000	ITL	7.500.000,00	Valore fornitura
7439	14/09/1999	Francia	205.283	10/05/2000	ITL	120.000.000,00	Segnalato
7439	14/09/1999	Francia	205.283	10/05/2000	ITL	440.000.000,00	Segnalato
7439	14/09/1999	Francia	205.283	10/05/2000	ITL	936.000.000,00	Autorizzato mintes
7439	14/09/1999	Francia	205.283	10/05/2000	ITL	1.780.849.502,00	Segnalato in anticipo
7439	14/09/1999	Francia	205.283	10/05/2000	ITL	2.654.000.000,00	Valore fornitura

MAE/DIF	Data	Paese	Protocollo	Data	Valuta	Importo	
7507	20/10/1999	Regno Unito	205.211	03/04/2000	USD	1.400.000,00	Autorizzato mintes
7507	20/10/1999	Regno Unito	205.211	03/04/2000	USD	1.400.000,00	Valore fornitura
7592	24/11/1999	Regno Unito	205.207	03/04/2000	ITL	28.224.000,00	Accessorio segnalato
7592	24/11/1999	Regno Unito	205.207	03/04/2000	ITL	89.527.315,00	Access. Autorizzato mintes
7592	24/11/1999	Regno Unito	205.207	03/04/2000	ITL	89.527.315,00	Valore accessorio fornitura
7592	24/11/1999	Regno Unito	205.207	03/04/2000	ITL	330.400.001,00	Segnalato
7592	24/11/1999	Regno Unito	205.207	03/04/2000	ITL	2.984.243.836,00	Autorizzato mintes
7592	24/11/1999	Regno Unito	205.207	03/04/2000	ITL	2.984.243.836,00	Valore fornitura
7607	07/12/1999	Israele	205.027	15/02/2000	USD	55.000,00	Autorizzato mintes
7607	07/12/1999	Israele	205.027	15/02/2000	USD	55.000,00	Valore fornitura
7617	13/12/1999	Regno Unito	205.209	03/04/2000	ITL	26.774.324,00	Access. Autorizzato mintes
7617	13/12/1999	Regno Unito	205.209	03/04/2000	ITL	26.774.324,00	Valore accessorio fornitura
7617	13/12/1999	Regno Unito	205.209	03/04/2000	ITL	892.477.480,00	Autorizzato mintes
7617	13/12/1999	Regno Unito	205.209	03/04/2000	ITL	892.477.480,00	Valore fornitura
7637	15/12/1999	Spagna	205.017	09/02/2000	ITL	3.231.457.853,00	Segnalato
7637	15/12/1999	Spagna	205.017	09/02/2000	ITL	16.786.111.926,00	Segnalato in anticipo
7637	15/12/1999	Spagna	205.017	09/02/2000	ITL	93.909.437.591,00	Autorizzato mintes
7637	15/12/1999	Spagna	205.017	09/02/2000	ITL	110.695.549.517,00	Valore fornitura
7720	24/02/2000	Grecia	205.231	10/04/2000	ITL	239.670.180,00	Access. Autorizzato mintes
7720	24/02/2000	Grecia	205.231	10/04/2000	ITL	239.670.180,00	Valore accessorio fornitura
7720	24/02/2000	Grecia	205.231	10/04/2000	ITL	1.597.801.200,00	Autorizzato mintes
7720	24/02/2000	Grecia	205.231	10/04/2000	ITL	1.597.801.200,00	Valore fornitura
7726	29/02/2000	Stati Uniti	205.239	10/04/2000	USD	193.696,00	Autorizzato mintes
7726	29/02/2000	Stati Uniti	205.239	10/04/2000	USD	193.696,00	Segnalato
7726	29/02/2000	Stati Uniti	205.239	10/04/2000	USD	193.696,00	Valore fornitura
7773	22/03/2000	Canada	205.373	30/05/2000	EURO	171.669,51	Autorizzato mintes
7773	22/03/2000	Canada	205.373	30/05/2000	EURO	171.669,51	Valore fornitura

MAE/DIF	Data	Paese	Protocollo	Data	Valuta	Importo	
7811	30/03/2000	Oman	205.360	29/05/2000	USD	1.170,00	Access. Autorizzato mintes
7811	30/03/2000	Oman	205.360	29/05/2000	USD	1.170,06	Valore accessorio fornitura
7811	30/03/2000	Oman	205.360	29/05/2000	USD	14.625,76	Autorizzato mintes
7811	30/03/2000	Oman	205.360	29/05/2000	USD	14.625,76	Valore fornitura
7854	26/04/2000	Spagna	205.535	11/07/2000	ITL	66.422.775,00	Access. Autorizzato mintes
7854	26/04/2000	Spagna	205.535	11/07/2000	ITL	66.422.775,00	Valore accessorio fornitura
7854	26/04/2000	Spagna	205.535	11/07/2000	ITL	149.451.243,00	Segnalato
7854	26/04/2000	Spagna	205.535	11/07/2000	ITL	593.961.278,00	Segnalato
7854	26/04/2000	Spagna	205.535	11/07/2000	ITL	996.341.625,00	Access. Autorizzato mintes
7854	26/04/2000	Spagna	205.535	11/07/2000	ITL	996.341.625,00	Valore accessorio fornitura
7854	26/04/2000	Spagna	205.535	11/07/2000	ITL	3.472.283.250,00	Segnalato in anticipo
7854	26/04/2000	Spagna	205.535	11/07/2000	ITL	9.812.271.750,00	Autorizzato mintes
7854	26/04/2000	Spagna	205.535	11/07/2000	ITL	13.284.555.000,00	Valore fornitura
7855	26/04/2000	Malaysia	205.559	12/07/2000	USD	318.500,00	Access. Autorizzato mintes
7855	26/04/2000	Malaysia	205.559	12/07/2000	USD	637.000,00	Access. Autorizzato mintes
7855	26/04/2000	Malaysia	205.559	12/07/2000	USD	955.500,00	Segnalato in anticipo
7855	26/04/2000	Malaysia	205.559	12/07/2000	USD	955.500,00	Valore accessorio fornitura
7855	26/04/2000	Malaysia	205.559	12/07/2000	USD	5.414.500,00	Autorizzato mintes
7855	26/04/2000	Malaysia	205.559	12/07/2000	USD	6.370.000,00	Valore fornitura
7873	08/05/2000	Pakistan	205.425	16/06/2000	ITL	2.981.160.000,00	Autorizzato mintes
7873	08/05/2000	Pakistan	205.425	16/06/2000	ITL	2.981.160.000,00	Segnalato
7873	08/05/2000	Pakistan	205.425	16/06/2000	ITL	2.981.160.000,00	Valore fornitura
7933	23/05/2000	Spagna	206.196	31/10/2000	ITL	3.774.620,00	Access. Autorizzato mintes
7933	23/05/2000	Spagna	206.196	31/10/2000	ITL	3.774.620,00	Valore accessorio fornitura
7933	23/05/2000	Spagna	206.196	31/10/2000	ITL	94.365.510,00	Autorizzato mintes
7933	23/05/2000	Spagna	206.196	31/10/2000	ITL	94.365.510,00	Valore fornitura
7934	23/05/2000	Olanda	205.550	12/07/2000	ITL	40.219,00	Access. Autorizzato mintes
7934	23/05/2000	Olanda	205.550	12/07/2000	ITL	40.219,00	Valore accessorio fornitura
7934	23/05/2000	Olanda	205.550	12/07/2000	ITL	804.380,00	Autorizzato mintes
7934	23/05/2000	Olanda	205.550	12/07/2000	ITL	804.380,00	Valore fornitura

MAE/DIF	Data	Paese	Protocollo	Data	Valuta	Importo	
7936	23/05/2000	Olanda	205.547	12/07/2000	ITL	4.858.524,00	Access. Autorizzato mintes
7936	23/05/2000	Olanda	205.547	12/07/2000	ITL	4.858.524,00	Valore accessorio fornitura
7936	23/05/2000	Olanda	205.547	12/07/2000	ITL	97.170.490,00	Autorizzato mintes
7936	23/05/2000	Olanda	205.547	12/07/2000	ITL	97.170.490,00	Valore fornitura
7958	29/05/2000	Paesi Bassi	205.555	12/07/2000	ITL	5.405.899,00	Access. Autorizzato mintes
7958	29/05/2000	Paesi Bassi	205.555	12/07/2000	ITL	5.405.899,00	Valore accessorio fornitura
7958	29/05/2000	Paesi Bassi	205.555	12/07/2000	ITL	108.117.980,00	Autorizzato mintes
7958	29/05/2000	Paesi Bassi	205.555	12/07/2000	ITL	108.117.980,00	Valore fornitura
7959	29/05/2000	Marocco	205.459	04/07/2000	USD	4.430,00	Segnalato
7959	29/05/2000	Marocco	205.459	04/07/2000	USD	5.160,00	Segnalato
7959	29/05/2000	Marocco	205.459	04/07/2000	USD	16.520,00	Segnalato
7959	29/05/2000	Marocco	205.459	04/07/2000	USD	26.110,00	Autorizzato mintes
7959	29/05/2000	Marocco	205.459	04/07/2000	USD	26.110,00	Valore fornitura
7969	06/01/2000	India	205.533	11/07/2000	USD	3.516.891,00	Autorizzato mintes
7969	06/01/2000	India	205.533	11/07/2000	USD	3.516.891,00	Valore fornitura
7992	06/06/2000	Stati Uniti	205.548	12/07/2000	USD	108.160,00	Autorizzato mintes
7992	06/06/2000	Stati Uniti	205.548	12/07/2000	USD	317.040,00	Segnalato in anticipo
7992	06/06/2000	Stati Uniti	205.548	12/07/2000	USD	425.200,00	Valore fornitura
8000	12/06/2000	Belgio	205.600	01/08/2000	EURO	33.322,00	Access. Autorizzato mintes
8000	12/06/2000	Belgio	205.600	01/08/2000	EURO	33.322,00	Valore accessorio fornitura
8000	12/06/2000	Belgio	205.600	01/08/2000	EURO	111.074,00	Autorizzato mintes
8000	12/06/2000	Belgio	205.600	01/08/2000	EURO	111.074,00	Segnalato
8000	12/06/2000	Belgio	205.600	01/08/2000	EURO	999.666,00	Autorizzato mintes
8000	12/06/2000	Belgio	205.600	01/08/2000	EURO	1.110.740,00	Valore fornitura
8004	12/06/2000	Pakistan	205.569	21/07/2000	USD	1.860.000,00	Segnalato
8004	12/06/2000	Pakistan	205.569	21/07/2000	USD	9.300.000,00	Autorizzato mintes
8004	12/06/2000	Pakistan	205.569	21/07/2000	USD	9.300.000,00	Valore fornitura
8024	21/06/2000	Germania	205.571	21/07/2000	DEM	193.095,09	Autorizzato mintes



MAE/DIF	Data	Paese	Protocollo	Data	Valuta	Importo	
8024	21/06/2000	Germania	205.571	21/07/2000	DEM	193.095,09	Valore fornitura
8029	23/06/2000	Venezuela	205.607	03/08/2000	USD	70.076,42	Accessorio Segnalato in anticipo
8029	23/06/2000	Venezuela	205.607	03/08/2000	USD	86.627,12	Access. Autorizzato mintes
8029	23/06/2000	Venezuela	205.607	03/08/2000	USD	156.703,48	Valore accessorio fornitura
8029	23/06/2000	Venezuela	205.607	03/08/2000	USD	262.568,02	Access. Autorizzato mintes
8029	23/06/2000	Venezuela	205.607	03/08/2000	USD	262.568,02	Valore accessorio fornitura
8029	23/06/2000	Venezuela	205.607	03/08/2000	USD	690.605,00	Segnalato in anticipo
8029	23/06/2000	Venezuela	205.607	03/08/2000	USD	903.145,00	Autorizzato mintes
8029	23/06/2000	Venezuela	205.607	03/08/2000	USD	1.593.750,00	Valore fornitura
8060	10/07/2000	India	205.670	11/09/2000	USD	1.547.400,00	Autorizzato mintes
8060	10/07/2000	India	205.670	11/09/2000	USD	1.547.400,00	Segnalato
8060	10/07/2000	India	205.670	11/09/2000	USD	13.926.000,00	Autorizzato mintes
8060	10/07/2000	India	205.670	11/09/2000	USD	15.474.000,00	Valore fornitura
8077	19/07/2000	Germania	206.212	31/10/2000	ITL	4.254.793,60	Access. Autorizzato mintes
8077	19/07/2000	Germania	206.212	31/10/2000	ITL	4.254.794,00	Valore accessorio fornitura
8077	19/07/2000	Germania	206.212	31/10/2000	ITL	212.739.680,00	Autorizzato mintes
8077	19/07/2000	Germania	206.212	31/10/2000	ITL	212.739.680,00	Valore fornitura
8084	20/07/2000	Germania	206.214	31/10/2000	ITL	130.405,00	Access. Autorizzato mintes
8084	20/07/2000	Germania	206.214	31/10/2000	ITL	130.405,00	Valore accessorio fornitura
8084	20/07/2000	Germania	206.214	31/10/2000	ITL	6.520.250,00	Autorizzato mintes
8084	20/07/2000	Germania	206.214	31/10/2000	ITL	6.520.250,00	Valore fornitura
8085	20/07/2000	Germania	206.216	31/10/2000	ITL	5.473.800,00	Access. Autorizzato mintes
8085	20/07/2000	Germania	206.216	31/10/2000	ITL	5.473.800,00	Valore accessorio fornitura
8085	20/07/2000	Germania	206.216	31/10/2000	ITL	237.690.025,00	Autorizzato mintes
8085	20/07/2000	Germania	206.216	31/10/2000	ITL	237.690.025,00	Valore fornitura
8088	24/07/2000	Francia	205.734	28/09/2000	FRF	9.876,00	Autorizzato mintes
8088	24/07/2000	Francia	205.734	28/09/2000	FRF	9.876,00	Valore fornitura
8088	24/07/2000	Francia	205.734	28/09/2000	FRF	64.732,58	Autorizzato mintes
8088	24/07/2000	Francia	205.734	28/09/2000	FRF	64.732,58	Valore fornitura

MAE/DIF	Data	Paese	Protocollo	Data	Valuta	Importo	
8159	09/12/2000	Nigeria	206.502	13/12/2000	USD	472.239,20	Segnalato in anticipo
8159	09/12/2000	Nigeria	206.502	13/12/2000	USD	1.360.048,90	Valore accessorio fornitura
8159	09/12/2000	Nigeria	206.502	13/12/2000	USD	4.967.392,00	Valore fornitura
8161	09/12/2000	Nigeria	206.497	13/12/2000	USD	3.065.205,96	Segnalato in anticipo
8161	09/12/2000	Nigeria	206.497	13/12/2000	USD	8.827.793,16	Valore accessorio fornitura
8161	09/12/2000	Nigeria	206.497	13/12/2000	USD	30.652.059,62	Valore fornitura
8164	13/09/2000	Marocco	206.155	25/10/2000	USD	818,00	Access. Autorizzato mintes
8164	13/09/2000	Marocco	206.155	25/10/2000	USD	818,00	Valore accessorio fornitura
8164	13/09/2000	Marocco	206.155	25/10/2000	USD	8.188,00	Autorizzato mintes
8164	13/09/2000	Marocco	206.155	25/10/2000	USD	8.188,00	Valore fornitura
8166	13/09/2000	Francia	206.319	15/11/2000	FRF	2.554,33	Autorizzato mintes
8166	13/09/2000	Francia	206.319	15/11/2000	FRF	2.554,33	Valore fornitura
8166	13/09/2000	Francia	206.319	15/11/2000	FRF	51.086,51	Autorizzato mintes
8166	13/09/2000	Francia	206.319	15/11/2000	FRF	51.086,51	Valore fornitura
8211	10/12/2000	Malaysia	206.494	13/12/2000	ITL	832.000.000,00	Autorizzato mintes
8211	10/12/2000	Malaysia	206.494	13/12/2000	ITL	832.000.000,00	Valore fornitura
8215	12/10/2000	Gran Bretagna	206.413	28/11/2000	USD	480.000,00	Autorizzato mintes
8215	12/10/2000	Gran Bretagna	206.413	28/11/2000	USD	480.000,00	Valore fornitura
8224	16/10/2000	Regno Unito	206.317	15/11/2000	USD	120.000,00	Autorizzato mintes
8224	16/10/2000	Regno Unito	206.317	15/11/2000	USD	120.000,00	Valore fornitura
8235	25/10/2000	Francia	206.406	27/11/2000	FRF	2.376,62	Autorizzato mintes
8235	25/10/2000	Francia	206.406	27/11/2000	FRF	2.376,62	Valore fornitura
8236	25/10/2000	Romania	206.603	20/12/2000	CHF	3.116.733,00	Autorizzato mintes
8236	25/10/2000	Romania	206.603	20/12/2000	CHF	3.116.733,00	Valore fornitura
8261	02/11/2000	Francia	206.405	27/11/2000	FRF	1.843,42	Autorizzato mintes
8261	02/11/2000	Francia	206.405	27/11/2000	FRF	1.843,42	Valore fornitura

MAE/DIF	Data	Paese	Protocollo	Data	Valuta	Importo	
8261	02/11/2000	Francia	206.405	27/11/2000	FRF	122.894,41	Autorizzato mintes
8261	02/11/2000	Francia	206.405	27/11/2000	FRF	122.894,41	Valore fornitura
<b>C.R. La spezia.</b>							
7528	27/10/1999	Stati Uniti	627.647	17/01/2000	USD	30,00	Access. Autorizzato mintes
7528	27/10/1999	Stati Uniti	627.647	17/01/2000	USD	30,00	Valore accessorio fornitura
7528	27/10/1999	Stati Uniti	627.647	17/01/2000	USD	1.000,00	Autorizzato mintes
7528	27/10/1999	Stati Uniti	627.647	17/01/2000	USD	1.000,00	Valore fornitura
7569	15/11/1999	Stati Uniti	205.151	15/03/2000	USD	218,88	Access. Autorizzato mintes
7569	15/11/1999	Stati Uniti	205.151	15/03/2000	USD	218,88	Valore accessorio fornitura
7569	15/11/1999	Stati Uniti	205.151	15/03/2000	USD	7.296,00	Autorizzato mintes
7569	15/11/1999	Stati Uniti	205.151	15/03/2000	USD	7.296,00	Valore fornitura
7570	15/11/1999	Stati Uniti	205.142	15/03/2000	USD	897,60	Access. Autorizzato mintes
7570	15/11/1999	Stati Uniti	205.142	15/03/2000	USD	897,60	Valore accessorio fornitura
7570	15/11/1999	Stati Uniti	205.142	15/03/2000	USD	29.920,00	Autorizzato mintes
7570	15/11/1999	Stati Uniti	205.142	15/03/2000	USD	29.920,00	Valore fornitura
7576	17/11/1999	Stati Uniti	205.083	07/03/2000	USD	668,16	Access. Autorizzato mintes
7576	17/11/1999	Stati Uniti	205.083	07/03/2000	USD	668,16	Valore accessorio fornitura
7576	17/11/1999	Stati Uniti	205.083	07/03/2000	USD	22.272,00	Autorizzato mintes
7576	17/11/1999	Stati Uniti	205.083	07/03/2000	USD	22.272,00	Valore fornitura
7600	06/12/1999	Stati Uniti	205.087	07/03/2000	USD	64,80	Access. Autorizzato mintes
7600	06/12/1999	Stati Uniti	205.087	07/03/2000	USD	64,80	Valore accessorio fornitura
7600	06/12/1999	Stati Uniti	205.087	07/03/2000	USD	2.160,00	Autorizzato mintes
7600	06/12/1999	Stati Uniti	205.087	07/03/2000	USD	2.160,00	Valore fornitura
7603	06/12/1999	Stati Uniti	205.085	07/03/2000	USD	1.757,40	Access. Autorizzato mintes
7603	06/12/1999	Stati Uniti	205.085	07/03/2000	USD	1.757,40	Valore accessorio fornitura
7603	06/12/1999	Stati Uniti	205.085	07/03/2000	USD	58.580,00	Autorizzato mintes
7603	06/12/1999	Stati Uniti	205.085	07/03/2000	USD	58.580,00	Valore fornitura
7646	18/01/2000	Stati Uniti	205.093	07/03/2000	USD	37.211,70	Autorizzato mintes

MAE/DIF	Data	Paese	Protocollo	Data	Valuta	Importo	
7646	18/01/2000	Stati Uniti	205.093	07/03/2000	USD	37.211,70	Valore fornitura
7661	24/01/2000	Stati Uniti	205.089	07/03/2000	USD	30,00	Access. Autorizzato mintes
7661	24/01/2000	Stati Uniti	205.089	07/03/2000	USD	30,00	Valore accessorio fornitura
7661	24/01/2000	Stati Uniti	205.089	07/03/2000	USD	1.000,00	Autorizzato mintes
7661	24/01/2000	Stati Uniti	205.089	07/03/2000	USD	1.000,00	Valore fornitura
7663	25/01/2000	Stati Uniti	205.091	07/03/2000	USD	435,89	Access. Autorizzato mintes
7663	25/01/2000	Stati Uniti	205.091	07/03/2000	USD	453,89	Valore accessorio fornitura
7663	25/01/2000	Stati Uniti	205.091	07/03/2000	USD	14.529,84	Autorizzato mintes
7663	25/01/2000	Stati Uniti	205.091	07/03/2000	USD	14.529,84	Valore fornitura
7668	27/01/2000	Stati Uniti	205.122	09/03/2000	USD	369,75	Access. Autorizzato mintes
7668	27/01/2000	Stati Uniti	205.122	09/03/2000	USD	369,75	Valore accessorio fornitura
7668	27/01/2000	Stati Uniti	205.122	09/03/2000	USD	12.325,00	Autorizzato mintes
7668	27/01/2000	Stati Uniti	205.122	09/03/2000	USD	12.325,00	Valore fornitura
7763	16/03/2000	Stati Uniti	205.364	29/05/2000	USD	2.292,00	Access. Autorizzato mintes
7763	16/03/2000	Stati Uniti	205.364	29/05/2000	USD	2.292,00	Valore accessorio fornitura
7763	16/03/2000	Stati Uniti	205.364	29/05/2000	USD	76.400,00	Autorizzato mintes
7763	16/03/2000	Stati Uniti	205.364	29/05/2000	USD	76.400,00	Valore fornitura
7765	16/03/2000	Stati Uniti	205.362	29/05/2000	USD	120,00	Access. Autorizzato mintes
7765	16/03/2000	Stati Uniti	205.362	29/05/2000	USD	120,00	Valore accessorio fornitura
7765	16/03/2000	Stati Uniti	205.362	29/05/2000	USD	4.000,00	Autorizzato mintes
7765	16/03/2000	Stati Uniti	205.362	29/05/2000	USD	4.000,00	Valore fornitura
7832	04/12/2000	Stati Uniti	205.528	11/07/2000	USD	48.216,00	Access. Autorizzato mintes
7832	04/12/2000	Stati Uniti	205.528	11/07/2000	USD	48.216,00	Valore accessorio fornitura
7832	04/12/2000	Stati Uniti	205.528	11/07/2000	USD	1.205.400,00	Autorizzato mintes
7832	04/12/2000	Stati Uniti	205.528	11/07/2000	USD	1.205.400,00	Valore fornitura
7834	12/04/2000	Stati Uniti	205.358	29/05/2000	USD	79,00	Access. Autorizzato mintes
7834	12/04/2000	Stati Uniti	205.358	29/05/2000	USD	79,00	Valore accessorio fornitura
7834	12/04/2000	Stati Uniti	205.358	29/05/2000	USD	1.975,00	Autorizzato mintes

MAE/DIF	Data	Paese	Protocollo	Data	Valuta	Importo	
7834	12/04/2000	Stati Uniti	205.358	29/05/2000	USD	1.975,00	Valore fornitura
7884	09/05/2000	Stati Uniti	205.432	16/06/2000	USD	508,64	Access. Autorizzato mintes
7884	09/05/2000	Stati Uniti	205.432	16/06/2000	USD	508,64	Valore accessorio fornitura
7884	09/05/2000	Stati Uniti	205.432	16/06/2000	USD	12.716,00	Autorizzato mintes
7884	09/05/2000	Stati Uniti	205.432	16/06/2000	USD	12.716,00	Valore fornitura
8072	18/07/2000	Stati Uniti	205.961	13/10/2000	USD	1.182,01	Access. Autorizzato mintes
8072	18/07/2000	Stati Uniti	205.961	13/10/2000	USD	1.182,01	Valore accessorio fornitura
8072	18/07/2000	Stati Uniti	205.961	13/10/2000	USD	29.550,04	Autorizzato mintes
8072	18/07/2000	Stati Uniti	205.961	13/10/2000	USD	29.550,04	Valore fornitura
8082	20/09/2000	Stati Uniti	205.828	09/10/2000	USD	480,00	Access. Autorizzato mintes
8082	20/09/2000	Stati Uniti	205.828	09/10/2000	USD	480,00	Valore accessorio fornitura
8082	20/09/2000	Stati Uniti	205.828	09/10/2000	USD	12.000,00	Autorizzato mintes
8082	20/09/2000	Stati Uniti	205.828	09/10/2000	USD	12.000,00	Valore fornitura
<b>C.Risp.Firenze</b>							
7618	13/12/1999	Spagna	205.128	09/03/2000	ITL	32.547.720,00	Autorizzato mintes
7618	13/12/1999	Spagna	205.128	09/03/2000	ITL	32.547.720,00	Valore fornitura
7638	22/12/1999	Paesi Bassi	205.130	09/03/2000	ITL	4.603.203,00	Accessorio segnalato
7638	22/12/1999	Paesi Bassi	205.130	09/03/2000	ITL	17.515.721,00	Access. Autorizzato mintes
7638	22/12/1999	Paesi Bassi	205.130	09/03/2000	ITL	17.515.721,00	Valore accessorio fornitura
7638	22/12/1999	Paesi Bassi	205.130	09/03/2000	ITL	350.314.430,00	Autorizzato mintes
7638	22/12/1999	Paesi Bassi	205.130	09/03/2000	ITL	350.314.430,00	Valore fornitura
7662	25/01/2000	Stati Uniti	205.158	21/03/2000	USD	22.000,00	Autorizzato mintes
7662	25/01/2000	Stati Uniti	205.158	21/03/2000	USD	22.000,00	Valore fornitura
7665	25/01/2000	Stati Uniti	205.160	21/03/2000	USD	6.083,45	Autorizzato mintes
7665	25/01/2000	Stati Uniti	205.160	21/03/2000	USD	6.083,45	Valore fornitura
7669	27/01/2000	Germania	205.126	09/03/2000	ITL	4.360.222,00	Autorizzato mintes
7669	27/01/2000	Germania	205.126	09/03/2000	ITL	4.360.222,00	Valore fornitura

MAE/DIF	Data	Paese	Protocollo	Data	Valuta	Importo	
7693	02/09/2000	Australia	205.137	15/03/2000	USD	474,82	Access. Autorizzato mintes
7693	02/09/2000	Australia	205.137	15/03/2000	USD	474,82	Valore accessorio fornitura
7693	02/09/2000	Australia	205.137	15/03/2000	USD	6.330,90	Autorizzato mintes
7693	02/09/2000	Australia	205.137	15/03/2000	USD	6.330,90	Valore fornitura
7764	16/03/2000	Danimarca	205.382	31/05/2000	ITL	1.740.585,00	Accessorio segnalato
7764	16/03/2000	Danimarca	205.382	31/05/2000	ITL	4.770.425,00	Access. Autorizzato mintes
7764	16/03/2000	Danimarca	205.382	31/05/2000	ITL	4.770.425,00	Valore accessorio fornitura
7764	16/03/2000	Danimarca	205.382	31/05/2000	ITL	95.408.490,00	Autorizzato mintes
7764	16/03/2000	Danimarca	205.382	31/05/2000	ITL	95.408.490,00	Valore fornitura
7770	21/03/2000	Australia	205.387	31/05/2000	USD	3.015,10	Access. Autorizzato mintes
7770	21/03/2000	Australia	205.387	31/05/2000	USD	3.015,10	Valore accessorio fornitura
7770	21/03/2000	Australia	205.387	31/05/2000	USD	40.201,40	Autorizzato mintes
7770	21/03/2000	Australia	205.387	31/05/2000	USD	40.201,40	Valore fornitura
7789	27/03/2000	Germania	205.379	31/05/2000	ITL	1.413.794,00	Access. Autorizzato mintes
7789	27/03/2000	Germania	205.379	31/05/2000	ITL	1.413.794,00	Valore accessorio fornitura
7789	27/03/2000	Germania	205.379	31/05/2000	ITL	70.689.703,00	Autorizzato mintes
7789	27/03/2000	Germania	205.379	31/05/2000	ITL	70.689.703,00	Valore fornitura
7790	27/03/2000	Germania	205.388	31/05/2000	ITL	34.979.585,00	Autorizzato mintes
7790	27/03/2000	Germania	205.388	31/05/2000	ITL	34.979.585,00	Valore fornitura
7796	28/03/2000	Germania	205.377	31/05/2000	ITL	9.502.025,00	Autorizzato mintes
7796	28/03/2000	Germania	205.377	31/05/2000	ITL	9.502.025,00	Valore fornitura
7798	28/03/2000	Canada	205.375	30/05/2000	EURO	83.469,78	Autorizzato mintes
7798	28/03/2000	Canada	205.375	30/05/2000	EURO	83.469,78	Valore fornitura
7842	17/04/2000	Canada	205.495	05/07/2000	EURO	161,15	Segnalato
7842	17/04/2000	Canada	205.495	05/07/2000	EURO	21.078,16	Segnalato
7842	17/04/2000	Canada	205.495	05/07/2000	EURO	45.161,00	Autorizzato mintes
7842	17/04/2000	Canada	205.495	05/07/2000	EURO	45.161,00	Valore fornitura

MAE/DIF	Data	Paese	Protocollo	Data	Valuta	Importo	
7935	23/05/2000	Spagna	205.487	04/07/2000	ITL	345.699,00	Access. Autorizzato mintes
7935	23/05/2000	Spagna	205.487	04/07/2000	ITL	345.699,00	Valore accessorio fornitura
7935	23/05/2000	Spagna	205.487	04/07/2000	ITL	8.642.480,00	Autorizzato mintes
7935	23/05/2000	Spagna	205.487	04/07/2000	ITL	8.642.480,00	Valore fornitura
7938	24/05/2000	Germania	205.489	04/07/2000	ITL	653.066,00	Access. Autorizzato mintes
7938	24/05/2000	Germania	205.489	04/07/2000	ITL	653.066,00	Valore accessorio fornitura
7938	24/05/2000	Germania	205.489	04/07/2000	ITL	32.653.302,00	Autorizzato mintes
7938	24/05/2000	Germania	205.489	04/07/2000	ITL	32.653.302,00	Valore fornitura
7964	29/05/2000	Spagna	205.485	04/07/2000	ITL	4.911.560,00	Access. Autorizzato mintes
7964	29/05/2000	Spagna	205.485	04/07/2000	ITL	4.911.560,00	Valore accessorio fornitura
7964	29/05/2000	Spagna	205.485	04/07/2000	ITL	122.789.000,00	Autorizzato mintes
7964	29/05/2000	Spagna	205.485	04/07/2000	ITL	122.789.000,00	Valore fornitura
<b>CARIPLO</b>							
7921	18/05/2000	Belgio	205.427	16/06/2000	BEF	3.895.600,00	Segnalato
7921	18/05/2000	Belgio	205.427	16/06/2000	BEF	51.069.805,00	Autorizzato mintes
7921	18/05/2000	Belgio	205.427	16/06/2000	BEF	51.069.805,00	Valore fornitura
8172	25/09/2000	Nuova Zelanda	206.205	31/10/2000	USD	22.165,00	Segnalato
8172	25/09/2000	Nuova Zelanda	206.205	31/10/2000	USD	81.330,19	Segnalato
8172	25/09/2000	Nuova Zelanda	206.205	31/10/2000	USD	142.500,00	Valore accessorio fornitura
8172	25/09/2000	Nuova Zelanda	206.205	31/10/2000	USD	173.730,36	Segnalato
8172	25/09/2000	Nuova Zelanda	206.205	31/10/2000	USD	3.000.000,00	Autorizzato mintes
8172	25/09/2000	Nuova Zelanda	206.205	31/10/2000	USD	3.000.000,00	Valore fornitura
8281	09/11/2000	Francia	206.595	20/12/2000	ITL	2.190.000,00	Access. Autorizzato mintes
8281	09/11/2000	Francia	206.595	20/12/2000	ITL	2.190.000,00	Valore accessorio fornitura
8281	09/11/2000	Francia	206.595	20/12/2000	ITL	60.000.000,00	Autorizzato mintes
8281	09/11/2000	Francia	206.595	20/12/2000	ITL	60.000.000,00	Valore fornitura
<b>CARIVERONA BANC</b>							
7594	29/11/1999	Turchia	205.011	09/02/2000	USD	3.110,88	Access. Autorizzato mintes
7594	29/11/1999	Turchia	205.011	09/02/2000	USD	3.110,88	Valore accessorio fornitura

MAE/DIF	Data	Paese	Protocollo	Data	Valuta	Importo	
7594	29/11/1999	Turchia	205.011	09/02/2000	USD	31.108,50	Autorizzato mintes
7594	29/11/1999	Turchia	205.011	09/02/2000	USD	31.108,50	Valore fornitura
<b><u>CR. Bergamasco.</u></b>							
7589	24/11/1999	Norvegia	205.523	11/07/2000	ITL	42.828.000,00	Autorizzato mintes
7589	24/11/1999	Norvegia	205.523	11/07/2000	ITL	42.828.000,00	Valore fornitura
8100	27/07/2000	Francia	206.359	17/11/2000	EURO	201.812,00	Access. Autorizzato mintes
8100	27/07/2000	Francia	206.359	17/11/2000	EURO	201.812,00	Valore accessorio fornitura
8100	27/07/2000	Francia	206.359	17/11/2000	EURO	10.090.557,00	Autorizzato mintes
8100	27/07/2000	Francia	206.359	17/11/2000	EURO	10.090.557,00	Valore fornitura
<b><u>M.Paschi Siena</u></b>							
7550	11/04/1999	Singapore	205.044	17/02/2000	ITL	55.000.000,00	Segnalato in anticipo
7550	11/04/1999	Singapore	205.044	17/02/2000	ITL	165.000.000,00	Autorizzato mintes
7550	11/04/1999	Singapore	205.044	17/02/2000	ITL	165.000.000,00	Segnalato
7550	11/04/1999	Singapore	205.044	17/02/2000	ITL	220.000.000,00	Valore fornitura
7614	16/12/1999	Turchia	627.605	11/01/2000	ITL	124.170.000,00	Autorizzato mintes
7614	16/12/1999	Turchia	627.605	11/01/2000	ITL	124.170.000,00	Valore fornitura
7792	27/03/2000	Canada	205.339	24/05/2000	EURO	2.186,44	Segnalato
7792	27/03/2000	Canada	205.339	24/05/2000	EURO	95.066,97	Autorizzato mintes
7792	27/03/2000	Canada	205.339	24/05/2000	EURO	95.066,97	Valore fornitura
7794	27/03/2000	Giappone	205.473	04/07/2000	USD	48.273,36	Access. Autorizzato mintes
7794	27/03/2000	Giappone	205.473	04/07/2000	USD	48.273,36	Valore accessorio fornitura
7794	27/03/2000	Giappone	205.473	04/07/2000	USD	804.556,00	Autorizzato mintes
7794	27/03/2000	Giappone	205.473	04/07/2000	USD	804.556,00	Valore fornitura
7818	04/04/2000	Germania	205.475	04/07/2000	ITL	1.077.116.530,00	Autorizzato mintes
7818	04/04/2000	Germania	205.475	04/07/2000	ITL	1.077.116.530,00	Valore fornitura
7835	04/12/2000	Canada	205.337	24/05/2000	EURO	27.331,51	Autorizzato mintes
7835	04/12/2000	Canada	205.337	24/05/2000	EURO	27.331,51	Valore fornitura



San Paolo IMI

MAE/DIF	Data	Paese	Protocollo	Data	Valuta	Importo	
6058	12/07/1997	Singapore	205.235	10/04/2000	SGD	49.300,00	Autorizzato mintes
6058	12/07/1997	Singapore	205.235	10/04/2000	SGD	97.200,00	Segnalato in anticipo
6058	12/07/1997	Singapore	205.235	10/04/2000	SGD	127.812,00	Segnalato
6058	12/07/1997	Singapore	205.235	10/04/2000	SGD	319.530,00	Segnalato
6058	12/07/1997	Singapore	205.235	10/04/2000	SGD	638.520,00	Autorizzato mintes
6058	12/07/1997	Singapore	205.235	10/04/2000	SGD	736.260,00	Valore fornitura
7257	17/05/1999	Corea del Sud	205.015	09/02/2000	CHF	58.773,04	Autorizzato mintes
7257	17/05/1999	Corea del Sud	205.015	09/02/2000	CHF	58.773,04	Valore fornitura
7452	28/09/1999	NAMSA - ITALIA	205.048	17/02/2000	ITL	5.070.000,00	Autorizzato mintes
7452	28/09/1999	NAMSA - ITALIA	205.048	17/02/2000	ITL	5.070.000,00	Valore fornitura
7484	10/07/1999	Svizzera	205.013	09/02/2000	CHF	18.494,00	Autorizzato mintes
7484	10/07/1999	Svizzera	205.013	09/02/2000	CHF	18.494,00	Valore fornitura
7548	04/11/1999	Argentina	205.308	17/05/2000	ITL	172.870.000,00	Autorizzato mintes
7548	04/11/1999	Argentina	205.308	17/05/2000	ITL	172.870.000,00	Valore fornitura
7549	11/04/1999	Repubblica Popo	205.423	15/06/2000	USD	35.500,00	Valore accessorio fornitura
7549	11/04/1999	Repubblica Popo	205.423	15/06/2000	USD	710.000,00	Autorizzato mintes
7549	11/04/1999	Repubblica Popo	205.423	15/06/2000	USD	710.000,00	Valore fornitura
7609	07/12/1999	Argentina	205.310	18/05/2000	CHF	725.885,94	Autorizzato mintes
7609	07/12/1999	Argentina	205.310	18/05/2000	CHF	725.885,94	Valore fornitura
7664	25/01/2000	Austria	205.256	19/04/2000	ITL	44.500.800,00	Access. Autorizzato mintes
7664	25/01/2000	Austria	205.256	19/04/2000	ITL	44.500.800,00	Valore accessorio fornitura
7664	25/01/2000	Austria	205.256	19/04/2000	ITL	217.660.000,00	Segnalato
7664	25/01/2000	Austria	205.256	19/04/2000	ITL	556.260.000,00	Autorizzato mintes
7664	25/01/2000	Austria	205.256	19/04/2000	ITL	556.260.000,00	Valore fornitura
7666	25/01/2000	Brasile	205.199	03/04/2000	ITL	33.350.000,00	Autorizzato mintes
7666	25/01/2000	Brasile	205.199	03/04/2000	ITL	33.350.000,00	Valore fornitura

MAE/DIF	Data	Paese	Protocollo	Data	Valuta	Importo	
7716	22/02/2000	Paesi Bassi	205.197	03/04/2000	ITL	3.091.340,00	Access. Autorizzato mintes
7716	22/02/2000	Paesi Bassi	205.197	03/04/2000	ITL	3.091.340,00	Accessorio segnalato
7716	22/02/2000	Paesi Bassi	205.197	03/04/2000	ITL	3.091.340,00	Valore accessorio fornitura
7716	22/02/2000	Paesi Bassi	205.197	03/04/2000	ITL	51.522.338,00	Autorizzato mintes
7716	22/02/2000	Paesi Bassi	205.197	03/04/2000	ITL	51.522.338,00	Segnalato
7716	22/02/2000	Paesi Bassi	205.197	03/04/2000	ITL	51.522.338,00	Valore fornitura
7721	24/02/2000	Turchia	205.316	18/05/2000	CHF	4.208,05	Autorizzato mintes
7721	24/02/2000	Turchia	205.316	18/05/2000	CHF	4.208,05	Valore fornitura
7737	07/03/2000	Cipro	205.565	20/07/2000	CHF	58.512,00	Autorizzato mintes
7737	07/03/2000	Cipro	205.565	20/07/2000	CHF	58.512,00	Valore fornitura
7759	14/03/2000	Corea del Sud	205.676	13/09/2000	CHF	17.074,01	Autorizzato mintes
7759	14/03/2000	Corea del Sud	205.676	13/09/2000	CHF	17.074,01	Valore fornitura
7847	17/04/2000	Argentina	205.563	19/07/2000	CHF	1.446,45	Autorizzato mintes
7847	17/04/2000	Argentina	205.563	19/07/2000	CHF	1.446,45	Valore fornitura
7853	26/04/2000	Svizzera	205.674	13/09/2000	CHF	4.400,00	Autorizzato mintes
7853	26/04/2000	Svizzera	205.674	13/09/2000	CHF	4.400,00	Valore fornitura
7943	24/05/2000	Stati Uniti	205.446	23/06/2000	USD	415.742,00	Autorizzato mintes
7943	24/05/2000	Stati Uniti	205.446	23/06/2000	USD	415.742,00	Valore fornitura
7948	25/05/2000	Stati Uniti	205.582	21/07/2000	ITL	438.000.000,00	Segnalato
7948	25/05/2000	Stati Uniti	205.582	21/07/2000	ITL	1.533.000.000,00	Segnalato
7948	25/05/2000	Stati Uniti	205.582	21/07/2000	ITL	1.752.000.000,00	Segnalato
7948	25/05/2000	Stati Uniti	205.582	21/07/2000	ITL	8.322.000.000,00	Segnalato in anticipo
7948	25/05/2000	Stati Uniti	205.582	21/07/2000	ITL	14.578.000.000,00	Autorizzato mintes
7948	25/05/2000	Stati Uniti	205.582	21/07/2000	ITL	22.900.000.000,00	Valore fornitura
7966	29/05/2000	Corea del Sud	205.678	13/09/2000	CHF	28.575,07	Autorizzato mintes
7966	29/05/2000	Corea del Sud	205.678	13/09/2000	CHF	28.575,07	Valore fornitura

MAE/DIF	Data	Paese	Protocollo	Data	Valuta	Importo	
7981	05/06/2000	Svizzera	205.680	13/09/2000	CHF	23.917,05	Autorizzato mintes
7981	05/06/2000	Svizzera	205.680	13/09/2000	CHF	23.917,05	Valore fornitura
7982	05/06/2000	Svizzera	205.684	13/09/2000	CHF	24.596,10	Autorizzato mintes
7982	05/06/2000	Svizzera	205.684	13/09/2000	CHF	24.596,10	Valore fornitura
8001	12/06/2000	Paesi Bassi	205.576	21/07/2000	ITL	660.000,00	Access. Autorizzato mintes
8001	12/06/2000	Paesi Bassi	205.576	21/07/2000	ITL	660.000,00	Valore accessorio fornitura
8001	12/06/2000	Paesi Bassi	205.576	21/07/2000	ITL	11.000.000,00	Autorizzato mintes
8001	12/06/2000	Paesi Bassi	205.576	21/07/2000	ITL	11.000.000,00	Valore fornitura
8076	19/07/2000	Grecia	205.783	04/10/2000	GRD	83.846.439,00	Valore accessorio fornitura
8076	19/07/2000	Grecia	205.783	04/10/2000	GRD	1.524.480.725,00	Autorizzato mintes
8076	19/07/2000	Grecia	205.783	04/10/2000	GRD	1.524.480.725,00	Valore fornitura
8124	08/07/2000	Repubblica Popo	206.210	31/10/2000	USD	39.050,00	Access. Autorizzato mintes
8124	08/07/2000	Repubblica Popo	206.210	31/10/2000	USD	39.050,00	Valore accessorio fornitura
8124	08/07/2000	Repubblica Popo	206.210	31/10/2000	USD	815.000,00	Autorizzato mintes
8124	08/07/2000	Repubblica Popo	206.210	31/10/2000	USD	815.000,00	Valore fornitura
8146	04/09/2000	Francia	206.251	03/11/2000	ITL	140.000.000,00	Valore accessorio fornitura
8146	04/09/2000	Francia	206.251	03/11/2000	ITL	179.900.000,00	Autorizzato mintes
8146	04/09/2000	Francia	206.251	03/11/2000	ITL	179.900.000,00	Valore fornitura
8151	07/09/2000	Egitto	206.381	22/11/2000	USD	42.411,30	Access. Autorizzato mintes
8151	07/09/2000	Egitto	206.381	22/11/2000	USD	42.411,30	Valore accessorio fornitura
8151	07/09/2000	Egitto	206.381	22/11/2000	USD	106.028,25	Segnalato in anticipo
8151	07/09/2000	Egitto	206.381	22/11/2000	USD	318.084,75	Autorizzato mintes
8151	07/09/2000	Egitto	206.381	22/11/2000	USD	424.113,00	Valore fornitura
8219	12/10/2000	Regno Unito	206.441	01/12/2000	ITL	67.450.000,00	Autorizzato mintes
8219	12/10/2000	Regno Unito	206.441	01/12/2000	ITL	67.450.000,00	Valore fornitura
8270	11/03/2000	Paesi Bassi	206.447	04/12/2000	ITL	5.982.000,00	Access. Autorizzato mintes
8270	11/03/2000	Paesi Bassi	206.447	04/12/2000	ITL	5.982.000,00	Valore accessorio fornitura

MAE/DIF	Data	Paese	Protocollo	Data	Valuta	Importo	
8270	11/03/2000	Paesi Bassi	206.447	04/12/2000	ITL	99.698.000,00	Autorizzato mintes
8270	11/03/2000	Paesi Bassi	206.447	04/12/2000	ITL	99.698.000,00	Valore fornitura
<b><u>UGBI BANK</u></b>							
7800	28/03/2000	Turchia	205.353	24/05/2000	USD	2.710,02	Access. Autorizzato mintes
7800	28/03/2000	Turchia	205.353	24/05/2000	USD	2.710,20	Valore accessorio fornitura
7800	28/03/2000	Turchia	205.353	24/05/2000	USD	21.102,17	Autorizzato mintes
7800	28/03/2000	Turchia	205.353	24/05/2000	USD	21.102,17	Valore fornitura
<b><u>Unicredito Ital</u></b>							
6959	30/12/1999	Portogallo	627.617	11/01/2000	ITL	125.205.000,00	Autorizzato mintes
6959	30/12/1999	Portogallo	627.617	11/01/2000	ITL	142.145.000,00	Valore fornitura
7368	21/07/1999	Stati Uniti	627.611	11/01/2000	ITL	37.440.000,00	Autorizzato mintes
7368	21/07/1999	Stati Uniti	627.611	11/01/2000	ITL	37.440.000,00	Valore fornitura
7615	13/12/1999	Marocco	627.607	11/01/2000	USD	1.337,00	Valore accessorio fornitura
7615	13/12/1999	Marocco	627.607	11/01/2000	USD	13.370,00	Autorizzato mintes
7615	13/12/1999	Marocco	627.607	11/01/2000	USD	13.370,00	Segnalato
7615	13/12/1999	Marocco	627.607	11/01/2000	USD	13.370,00	Valore fornitura

*Ministero del Tesoro del Bilancio e della Programmazione Economica*

*Temporanee Esportazioni 2000*

*Riepilogo in dettaglio suddiviso per Istituti di Credito*

*T.E.*

MINISTERO DEL TESORO DEL BILANCIO E DELLA PROGRAMMAZIONE ECONOMICA  
DIPARTIMENTO DEL TESORO DIREZIONE III - UFFICIO XII

Quadro riepilogativo generale per l'anno: 2000

Temporanee Esportazioni

MAE/DIF	Data	Paese	Protocollo	Data	Valuta	Importo				
<u>B.Com.le It.</u>			8026	22/06/2000	Polonia	206.198	31/10/2000	EURO	128.860,00	Autorizzato mintes
			8026	22/06/2000	Polonia	206.198	31/10/2000	EURO	258.465,00	Valore fornitura

*Ministero del Tesoro del Bilancio e della Programmazione Economica*

*Importazioni 2000*

*Riepilogo in dettaglio suddiviso per Istituti di Credito*

*Imp.*

MINISTERO DEL TESORO DEL BILANCIO E DELLA PROGRAMMAZIONE ECONOMICA  
DIPARTIMENTO DEL TESORO DIREZIONE III - UFFICIO XII

Quadro riepilogativo generale per l'anno: 2000

Importazioni definitive

	MAE/DIF	Data	Paese	Protocollo	Data	Valuta	Importo	
<b><u>L.Ambrosiano V.</u></b>								
	imp/1541/2000	15/09/2000	Pakistan	206.293	08/11/2000	USD	27.000,00	Autorizzato mintes
	imp/1541/2000	15/09/2000	Pakistan	206.293	08/11/2000	USD	27.000,00	Valore fornitura
<b><u>B.N.Lavoro</u></b>								
	Imp/1542/2000	15/09/2000	Stati Uniti	206.379	22/11/2000	USD	130.000,00	Autorizzato mintes
	Imp/1542/2000	15/09/2000	Stati Uniti	206.379	22/11/2000	USD	130.000,00	Valore fornitura
<b><u>Banca di Roma</u></b>								
	IMP/1367/99	30/07/1999	Stati Uniti	205.345	24/05/2000	USD	89.840,00	Autorizzato mintes
	IMP/1367/99	30/07/1999	Stati Uniti	205.345	24/05/2000	USD	89.840,00	Segnalato
	IMP/1367/99	30/07/1999	Stati Uniti	205.345	24/05/2000	USD	179.680,00	Valore fornitura
	IMP/1368/99	27/08/1999	Spagna	205.541	11/07/2000	ESP	8.736.000,00	Autorizzato mintes
	IMP/1368/99	27/08/1999	Spagna	205.541	11/07/2000	ESP	8.736.000,00	Valore fornitura
	IMP/1530/2000	03/08/2000	Austria	206.262	06/11/2000	ATS	2.445.450,00	Segnalato in anticipo
	IMP/1530/2000	03/08/2000	Austria	206.262	06/11/2000	ATS	6.987.000,00	Autorizzato mintes
	IMP/1530/2000	03/08/2000	Austria	206.262	06/11/2000	ATS	9.432.450,00	Valore fornitura
<b><u>Banca Toscana</u></b>								
	IMP/1391/99	19/10/1999	Repubblica Ceca	205.068	23/02/2000	USD	179.000,00	Segnalato
	IMP/1391/99	19/10/1999	Repubblica Ceca	205.068	23/02/2000	USD	1.644.500,00	Autorizzato mintes
	IMP/1391/99	19/10/1999	Repubblica Ceca	205.068	23/02/2000	USD	1.644.500,00	Valore fornitura
	IMP/1408/99	15/11/1999	Germania	205.064	23/02/2000	ITL	42.997.000,00	Autorizzato mintes
	IMP/1408/99	15/11/1999	Germania	205.064	23/02/2000	ITL	42.997.000,00	Valore fornitura
	IMP/1412/99	25/11/1999	Germania	205.060	23/02/2000	ITL	121.000.000,00	Autorizzato mintes
	IMP/1412/99	25/11/1999	Germania	205.060	23/02/2000	ITL	121.000.000,00	Valore fornitura
	IMP/1413/99	25/11/1999	Germania	205.405	07/06/2000	DEM	333.000,00	Segnalato
	IMP/1413/99	25/11/1999	Germania	205.405	07/06/2000	DEM	10.872.000,00	Autorizzato mintes
	IMP/1413/99	25/11/1999	Germania	205.405	07/06/2000	DEM	10.872.000,00	Valore fornitura



MAE/DIF	Data	Paese	Protocollo	Data	Valuta	Importo	
IMP/1419/99	06/12/1999	Germania	205.241	10/04/2000	ITL	143.460.000,00	Autorizzato mintes
IMP/1419/99	06/12/1999	Germania	205.241	10/04/2000	ITL	143.460.000,00	Valore fornitura
IMP/1419/99	06/12/1999	Germania	205.241	10/04/2000	ITL	210.459.516,00	Autorizzato mintes
IMP/1419/99	06/12/1999	Germania	205.241	10/04/2000	ITL	210.459.516,00	Valore fornitura
IMP/1432/2000	24/01/2000	Repubblica Ceca	205.236	10/04/2000	USD	40.555,50	Segnalato
IMP/1432/2000	24/01/2000	Repubblica Ceca	205.236	10/04/2000	USD	234.275,50	Autorizzato mintes
IMP/1432/2000	24/01/2000	Repubblica Ceca	205.236	10/04/2000	USD	234.275,50	Valore fornitura
IMP/1443/00	17/02/2000	Stati Uniti	205.330	24/05/2000	USD	540.000,00	Autorizzato mintes
IMP/1443/00	17/02/2000	Stati Uniti	205.330	24/05/2000	USD	540.000,00	Valore fornitura
IMP/1476/2000	05/05/2000	Repubblica Slov	205.758	02/10/2000	USD	19.200,00	Autorizzato mintes
IMP/1476/2000	05/05/2000	Repubblica Slov	205.758	02/10/2000	USD	19.200,00	Valore fornitura
IMP/1509/2000	23/06/2000	Olanda	205.765	02/10/2000	ITL	1.109.000.000,00	Autorizzato mintes
IMP/1509/2000	23/06/2000	Olanda	205.765	02/10/2000	ITL	1.109.000.000,00	Valore fornitura
<b>Banco di Brescia</b>							
IMP/1535/2000	07/08/2000	Svizzera	206.121	24/10/2000	EURO	2.250,00	Autorizzato mintes
IMP/1535/2000	07/08/2000	Svizzera	206.121	24/10/2000	EURO	2.250,00	Valore fornitura
IMP/1550/2000	13/10/2000	Finlandia	206.424	30/11/2000	USD	232,00	Autorizzato mintes
IMP/1550/2000	13/10/2000	Finlandia	206.424	30/11/2000	USD	232,00	Valore fornitura
<b>C.I.</b>							
Imp/1457/2000	23/03/2000	Belgio	205.403	07/06/2000	BEF	4.146.220,00	Autorizzato mintes
Imp/1457/2000	23/03/2000	Belgio	205.403	07/06/2000	BEF	4.146.220,00	Segnalato
Imp/1457/2000	23/03/2000	Belgio	205.403	07/06/2000	BEF	4.146.220,00	Valore fornitura
Imp/1486/2000	22/05/2000	Belgio	205.407	07/06/2000	BEF	2.646.320,00	Autorizzato mintes
Imp/1486/2000	22/05/2000	Belgio	205.407	07/06/2000	BEF	2.646.320,00	Segnalato
Imp/1486/2000	22/05/2000	Belgio	205.407	07/06/2000	BEF	2.646.320,00	Valore fornitura

MAE/DIF	Data	Paese	Protocollo	Data	Valuta	Importo	
IMP/1437/2000	08/02/2000	Germania	205.497	05/07/2000	DEM	529.742,00	Segnalato
IMP/1437/2000	08/02/2000	Germania	205.497	05/07/2000	DEM	532.574,88	Segnalato
IMP/1437/2000	08/02/2000	Germania	205.497	05/07/2000	DEM	600.597,21	Segnalato
IMP/1437/2000	08/02/2000	Germania	205.497	05/07/2000	DEM	8.754.579,00	Segnalato
IMP/1437/2000	08/02/2000	Germania	205.497	05/07/2000	DEM	87.346.650,00	Autorizzato mintes
IMP/1437/2000	08/02/2000	Germania	205.497	05/07/2000	DEM	87.346.650,00	Valore fornitura

C.R. di LIVORNO

*Ministero del Tesoro del Bilancio e della Programmazione Economica*

*Temporanee Importazioni 2000*

*Riepilogo in dettaglio suddiviso per Istituti di Credito*

*T.I.*

MINISTERO DEL TESORO DEL BILANCIO E DELLA PROGRAMMAZIONE ECONOMICA  
DIPARTIMENTO DEL TESORO DIREZIONE III - UFFICIO XII

Quadro riepilogativo generale per l'anno: 2000

Temporanee Importazioni

	MAE/DIF	Data	Paese	Protocollo	Data	Valuta	Importo	
<b><u>B.Com.le It.</u></b>								
	T.I.1405/99	12/11/1999	Bangladesh	205.193	24/03/2000	ITL	17.647.644,00	Valore accessorio fornitura
	T.I.1405/99	12/11/1999	Bangladesh	205.193	24/03/2000	ITL	114.732.972,00	Segnalato
	T.I.1405/99	12/11/1999	Bangladesh	205.193	24/03/2000	ITL	220.595.550,00	Autorizzato mintes
	T.I.1405/99	12/11/1999	Bangladesh	205.193	24/03/2000	ITL	220.595.550,00	Valore fornitura
	T.I.1467/00	14/04/2000	Australia	205.401	07/06/2000	AUD	40.000,00	Autorizzato mintes
	T.I.1467/00	14/04/2000	Australia	205.401	07/06/2000	AUD	40.000,00	Valore fornitura
<b><u>B.N.Lavoro</u></b>								
	T.I. 1526/2000	28/07/2000	Zambia	205.950	13/10/2000	USD	3.000.000,00	Autorizzato mintes
	T.I. 1526/2000	28/07/2000	Zambia	205.950	13/10/2000	USD	3.000.000,00	Valore fornitura
	T.I.1191/98	17/03/2000	Cipro	205.341	24/05/2000	CHF	45.000,00	Autorizzato mintes
	T.I.1191/98	17/03/2000	Cipro	205.341	24/05/2000	CHF	45.000,00	Valore fornitura
	T.I.1191/98	17/03/2000	Cipro	205.341	24/05/2000	CHF	60.000,00	Autorizzato mintes
	T.I.1191/98	17/03/2000	Cipro	205.341	24/05/2000	CHF	402.000,00	Valore fornitura
	T.I.1206/98	29/09/2000	Venezuela	206.409	28/11/2000	USD	1.643.871,60	Segnalato in anticipo
	T.I.1206/98	29/09/2000	Venezuela	206.409	28/11/2000	USD	3.835.700,00	Autorizzato mintes
	T.I.1206/98	29/09/2000	Venezuela	206.409	28/11/2000	USD	5.479.572,00	Valore fornitura
	T.I.1207/98	29/09/1998	Venezuela	206.411	28/11/2000	USD	1.069.293,75	Segnalato in anticipo
	T.I.1207/98	29/09/1998	Venezuela	206.411	28/11/2000	USD	2.495.018,75	Autorizzato mintes
	T.I.1207/98	29/09/1998	Venezuela	206.411	28/11/2000	USD	3.564.312,50	Valore fornitura
	T.I.1490/00	26/05/2000	Filippine	205.590	24/07/2000	USD	594.000,00	Valore accessorio fornitura
	T.I.1490/00	26/05/2000	Filippine	205.590	24/07/2000	USD	6.000.000,00	Autorizzato mintes
	T.I.1490/00	26/05/2000	Filippine	205.590	24/07/2000	USD	6.000.000,00	Valore fornitura
	T.I.1492/00	26/05/2000	Emirati Arabi U	205.592	24/07/2000	USD	350.000,00	Autorizzato mintes
	T.I.1492/00	26/05/2000	Emirati Arabi U	205.592	24/07/2000	USD	350.000,00	Valore fornitura

MAE/DIF	Data	Paese	Protocollo	Data	Valuta	Importo	
T.I.1502/00	14/06/2000	Peru	205.609	03/08/2000	USD	1.239.000,00	Segnalato
T.I.1502/00	14/06/2000	Peru	205.609	03/08/2000	USD	3.000.000,00	Autorizzato mintes
T.I.1502/00	14/06/2000	Peru	205.609	03/08/2000	USD	3.000.000,00	Valore fornitura
T.I.1534/2000	11/08/2000	Thailandia	205.694	20/09/2000	USD	267.544,53	Autorizzato mintes
T.I.1534/2000	11/08/2000	Thailandia	205.694	20/09/2000	USD	270.247,00	Valore fornitura
<b>Banca di Roma</b>							
T.I.1311/99	02/04/1999	Singapore	205.586	21/07/2000	EURO	11.533,23	Segnalato
T.I.1311/99	02/04/1999	Singapore	205.586	21/07/2000	EURO	13.429,75	Autorizzato mintes
T.I.1311/99	02/04/1999	Singapore	205.586	21/07/2000	EURO	26.572,35	Autorizzato mintes
T.I.1311/99	02/04/1999	Singapore	205.586	21/07/2000	EURO	32.219,49	Autorizzato mintes
T.I.1311/99	02/04/1999	Singapore	205.586	21/07/2000	EURO	33.245,75	Segnalato
T.I.1311/99	02/04/1999	Singapore	205.586	21/07/2000	EURO	75.468,30	Segnalato
T.I.1311/99	02/04/1999	Singapore	205.586	21/07/2000	EURO	78.252,72	Autorizzato mintes
T.I.1311/99	02/04/1999	Singapore	205.586	21/07/2000	EURO	78.252,72	Valore fornitura
T.I.1311/99	02/04/1999	Singapore	205.586	21/07/2000	EURO	101.243,00	Autorizzato mintes
T.I.1311/99	02/04/1999	Singapore	205.586	21/07/2000	EURO	115.199,73	Autorizzato mintes
T.I.1311/99	02/04/1999	Singapore	205.586	21/07/2000	EURO	115.199,73	Segnalato
T.I.1311/99	02/04/1999	Singapore	205.586	21/07/2000	EURO	182.816,87	Autorizzato mintes
T.I.1311/99	02/04/1999	Singapore	205.586	21/07/2000	EURO	215.036,36	Valore fornitura
T.I.1311/99	02/04/1999	Singapore	205.586	21/07/2000	ITL	1.823.750,00	Segnalato
T.I.1311/99	02/04/1999	Singapore	205.586	21/07/2000	ITL	6.038.160,00	Segnalato
T.I.1311/99	02/04/1999	Singapore	205.586	21/07/2000	ITL	10.752.000,00	Segnalato
T.I.1311/99	02/04/1999	Singapore	205.586	21/07/2000	ITL	87.187.640,00	Segnalato
T.I.1311/99	02/04/1999	Singapore	205.586	21/07/2000	ITL	501.903.261,00	Segnalato
T.I.1311/99	02/04/1999	Singapore	206.383	22/11/2000	ITL	415.959.112.800,00	Valore fornitura
T.I.1462/2000	03/04/2000	Ghana	205.411	07/06/2000	USD	285.000,00	Valore accessorio fornitura
T.I.1462/2000	03/04/2000	Ghana	205.411	07/06/2000	USD	3.000.000,00	Autorizzato mintes
T.I.1462/2000	03/04/2000	Ghana	205.411	07/06/2000	USD	3.000.000,00	Valore fornitura
T.I.1538/2000	09/07/2000	Tunisia	205.952	13/10/2000	ITL	10.000.000.000,00	Autorizzato mintes
T.I.1538/2000	09/07/2000	Tunisia	205.952	13/10/2000	ITL	10.000.000.000,00	Valore fornitura

**BIPOP - CARIRE**

MAE/DIF	Data	Paese	Protocollo	Data	Valuta	Importo	
T.I.1469/00	20/04/2000	Malaysia	205.414	07/06/2000	USD	6.000.000,00	Autorizzato mintes
T.I.1469/00	20/04/2000	Malaysia	205.414	07/06/2000	USD	6.000.000,00	Valore fornitura
<b>C.I.</b>							
T.I.1201/98	15/09/1998	Marocco	206.164	25/10/2000	USD	54.000,00	Segnalato
T.I.1201/98	15/09/1998	Marocco	206.164	25/10/2000	USD	57.340,00	Autorizzato mintes
T.I.1201/98	15/09/1998	Marocco	206.164	25/10/2000	USD	57.340,00	Valore fornitura
T.I.1201/98	15/09/1998	Marocco	206.164	25/10/2000	USD	65.000,00	Autorizzato mintes
T.I.1201/98	15/09/1998	Marocco	206.164	25/10/2000	USD	363.790,00	Valore fornitura
T.I.1298/99	24/12/1999	Australia	627.603	11/01/2000	USD	570,00	Valore fornitura
T.I.1298/99	24/12/1999	Australia	627.603	11/01/2000	USD	679,20	Autorizzato mintes
T.I.1298/99	24/12/1999	Australia	627.603	11/01/2000	USD	20.974,00	Autorizzato mintes
T.I.1298/99	24/12/1999	Australia	627.603	11/01/2000	USD	24.574,00	Autorizzato mintes
T.I.1298/99	24/12/1999	Australia	627.603	11/01/2000	USD	51.924,00	Autorizzato mintes
T.I.1298/99	24/12/1999	Australia	627.603	11/01/2000	USD	55.110,00	Autorizzato mintes
T.I.1298/99	24/12/1999	Australia	627.603	11/01/2000	USD	56.200,00	Valore fornitura
T.I.1298/99	24/12/1999	Australia	205.277	09/05/2000	USD	570,00	Valore fornitura
T.I.1298/99	24/12/1999	Australia	205.277	09/05/2000	USD	679,20	Autorizzato mintes
T.I.1329/99	11/05/1999	Singapore	205.343	24/05/2000	USD	7.700,00	Autorizzato mintes
T.I.1329/99	11/05/1999	Singapore	205.343	24/05/2000	USD	7.700,00	Valore fornitura
T.I.1410/99	24/11/1999	Germania	205.052	21/02/2000	ITL	448.000.000,00	Autorizzato mintes
T.I.1410/99	24/11/1999	Germania	205.052	21/02/2000	ITL	448.000.000,00	Valore fornitura
T.I.1528/2000	09/01/2000	Singapore	206.422	30/11/2000	USD	6.000.000,00	Autorizzato mintes
T.I.1528/2000	09/01/2000	Singapore	206.422	30/11/2000	USD	6.000.000,00	Valore fornitura

**CARIPLO**

MAE/DIF	Data	Paese	Protocollo	Data	Valuta	Importo	
T.I.1475/00	05/03/2000	Brasile	205.410	07/06/2000	USD	1.000.000,00	Autorizzato mintes
T.I.1475/00	05/03/2000	Brasile	205.410	07/06/2000	USD	1.000.000,00	Valore fornitura
T.I.1493/2000	26/05/2000	Nuova Zelanda	205.594	24/07/2000	USD	6.600,00	Segnalato
T.I.1493/2000	26/05/2000	Nuova Zelanda	205.594	24/07/2000	USD	510.000,00	Autorizzato mintes
T.I.1493/2000	26/05/2000	Nuova Zelanda	205.594	24/07/2000	USD	510.000,00	Valore fornitura

**San Paolo IMI**

T.I.1393/99	28/10/1999	Paesi Bassi	205.056	23/02/2000	ITL	3.300.000,00	Access. Autorizzato mintes
T.I.1393/99	28/10/1999	Paesi Bassi	205.056	23/02/2000	ITL	3.300.000,00	Valore accessorio fornitura
T.I.1393/99	28/10/1999	Paesi Bassi	205.056	23/02/2000	ITL	55.000.000,00	Autorizzato mintes
T.I.1393/99	28/10/1999	Paesi Bassi	205.056	23/02/2000	ITL	55.000.000,00	Valore fornitura
T.I.1470/00	20/04/2000	Paesi Bassi	205.588	24/07/2000	ITL	2.700.000,00	Access. Autorizzato mintes
T.I.1470/00	20/04/2000	Paesi Bassi	205.588	24/07/2000	ITL	2.700.000,00	Valore accessorio fornitura
T.I.1470/00	20/04/2000	Paesi Bassi	205.588	24/07/2000	ITL	45.000.000,00	Autorizzato mintes
T.I.1470/00	20/04/2000	Paesi Bassi	205.588	24/07/2000	ITL	45.000.000,00	Valore fornitura

**Unicredito Ital**

T.I.1298/99	15/03/1999	Australia	206.315	15/11/2000	USD	21.525,00	Autorizzato mintes
T.I.1298/99	15/03/1999	Australia	206.315	15/11/2000	USD	21.697,00	Valore fornitura
T.I.1402/99	12/11/1999	Germania	627610	11/01/2000	ITL	166.000.000,00	Autorizzato mintes
T.I.1402/99	12/11/1999	Germania	627610	11/01/2000	ITL	166.000.000,00	Valore fornitura
T.I.1403/99	12/11/1999	Germania	627614	11/01/2000	ITL	356.000.000,00	Autorizzato mintes
T.I.1403/99	12/11/1999	Germania	627614	11/01/2000	ITL	356.000.000,00	Valore fornitura
T.I.1404/99	12/11/1999	Germania	627616	11/01/2000	ITL	220.000.000,00	Autorizzato mintes
T.I.1404/99	12/11/1999	Germania	627616	11/01/2000	ITL	222.000.000,00	Valore fornitura

**ALLEGATO "F"**

**Relazione del Ministero del commercio con l'estero**



Prot. N. PC/ 710081

Roma, 2 MAR. 2001

Alla Presidenza del Consiglio dei Ministri  
Ufficio Coordinamento Materiali  
d'Armamento ed Alta Tecnologia  
Via del Corso, 184  
00100 Roma

e.p.c.:

- Gabinetto On. Ministro  
Sede
- SINCO  
Sede

OGGETTO: Elementi conoscitivi in ordine alle esportazioni di beni a duplice uso nel 2000.

Si riscontra la nota n. UCM/UMA 1/62/0/F10 del 19 febbraio 2001 e, a tale preciso riguardo, si trasmette in allegato una dettagliata relazione relativa all'andamento del settore dei beni a duplice uso nel 2000, ai fini della predisposizione della Relazione al Parlamento.

IL DIRETTORE GENERALE  
(DR. MARIO GERBINO)

  
IL DIRETTORE GENERALE  
F.to Dott. MARIO GERBINO

ESPORTAZIONE DI BENI  
A DUPLICE USO

**Relazione sull'attività  
svolta nel 2000**

## RELAZIONE SULL'EXPORT DI BENI A DUPLICE USO NEL 2000

**Premessa**

L'esportazione di beni a duplice uso – e cioè quei prodotti, tecnologie e software che possono avere un utilizzo sia civile che militare – continua ad essere sottoposta ad un attento e capillare controllo da parte del nostro Paese e di tutti gli altri paesi aderenti ai regimi internazionali del settore della non proliferazione.

L'attività è finalizzata al controllo che la commercializzazione di tali beni non sia realizzata in modo che gli stessi vengano utilizzati in modo difforme, tale da prefigurare pericoli e quindi il mancato rispetto di obblighi assunti a livello internazionale.

I beni "duali" – oltre ai prodotti che hanno possibilità di impiego nella fabbricazione di armi nucleari, chimiche, biologiche o missilistiche – comprendono anche tutti quei prodotti cd. "strategici" che, fuori dai regimi di non proliferazione, possono avere impiego duale: questi ultimi si identificano, man mano che la tecnologia si evolve e diventa al contempo di uso comune (come, ad esempio, relativamente ai computers, ai prodotti elettronici o ai prodotti per le telecomunicazioni), in una gamma di prodotti e tecnologie sempre più sofisticata e quindi delimitata ad una cerchia di beni sempre più ristretta.

Gli attuali controlli si basano su un sistema organizzato in sede internazionale dove elementi necessari sono il coinvolgimento del maggior numero di Paesi aderenti, lo scambio di informazioni (sulle destinazioni a rischio e sui prodotti da sottoporre a controllo) e la più ravvicinata armonizzazione possibile delle procedure amministrative (autorizzazioni e controlli post-autorizzatori di arrivo a destino dei beni). A livello nazionale è altresì necessario che, accanto alle Amministrazioni cui è devoluto il controllo, sia intenso lo spirito collaborativo delle imprese interessate, al fine di uniformare gli sforzi per l'ottenimento della migliore competitività possibile.

La delicatezza della materia, pertanto, indica che risulta necessario continuare a realizzare i controlli tenendo peraltro ben presente l'importanza della sopravvivenza e del potenziamento delle imprese coinvolte, premiando chi collabora attivamente per la realizzazione di un sistema commerciale sicuro e isolando chi può essere causa di destabilizzazione.

**Attività svolta in seno agli organismi internazionali di controllo**

Nell'anno 2000 la partecipazione dell'Italia al processo normativo comunitario ha avuto un ruolo determinante nella materia del controllo sull'esportazione di beni a duplice uso. Nel corso dell'anno è stato infatti emanato il nuovo Regolamento

comunitario che disciplina la materia. Rispetto all'anno precedente la normativa di riferimento (Regolamento CE n.3381/1994) è stata aggiornata e sostanzialmente modificata con il nuovo Regolamento CE n.1334/2000 in vigore dal 28 settembre 2000.

Le novità più importanti del Regolamento CE n.1334/2000 riguardano:

- la necessità di un'autorizzazione per l'esportazione di software e tecnologia relativa a beni a duplice uso, quando sia trasmessa al di fuori della UE mediante mezzi elettronici (internet), fax o telefono;
- il nuovo principio della cd. clausola "catch-more" (che riguarda un allargamento delle ipotesi di applicazione della clausola "catch-all") secondo cui l'esportazione di beni duali non compresi nelle liste deve essere preventivamente autorizzata quando il Paese acquirente o utilizzatore finale sia sottoposto ad un embargo sugli armamenti dichiarato in sede internazionale quando i beni sono o possono essere destinati a scopi militari;
- l'istituzione della autorizzazione generale comunitaria, che prevede una forma di controllo semplificato per quasi tutti i prodotti della lista dei beni a duplice uso, quando essi siano esportati verso Australia, Canada, Repubblica Ceca, Ungheria, Giappone, Nuova Zelanda, Norvegia, Polonia, Svizzera e Stati Uniti;
- l'inserimento della **clausola "no-undercut"**: prima che uno Stato membro rilasci un'autorizzazione, negata da un altro partner comunitario, per una transazione essenzialmente identica avvenuta nei tre anni precedenti, deve consultare il Paese che aveva rifiutato l'autorizzazione. Se, a seguito delle consultazioni, lo Stato ritenga comunque di rilasciare l'autorizzazione stessa, ne informa gli altri partners e la Commissione fornendo anche le relative motivazioni.

Va evidenziato che il Regolamento CE n.1334/2000, pur essendo in buona parte direttamente applicabile, demanda peraltro espressamente agli Stati membri l'adozione di disposizioni collegate al Regolamento stesso. Tali disposizioni riguardano, principalmente, l'adozione di idonee sanzioni (art. 19, Reg. 1334/2000), l'adozione di regole per l'attuazione dell'autorizzazione generale comunitaria ed altre attribuzioni. Conseguentemente da parte italiana si è operato in modo tempestivo per realizzare tale adeguamento. In particolare è già entrato in vigore il Decreto del Ministro del Commercio con l'Estero 13 novembre 2000 che consente l'attuazione, in via amministrativa e ai fini di una sua immediata operatività, del suddetto Regolamento. E' inoltre *in itinere* l'emanando D.P.R. per un'organica disciplina della materia relativa al controllo dell'esportazione dei prodotti e delle tecnologie a duplice uso. Tale ultimo provvedimento ha tra l'altro l'obiettivo di realizzare una sorta di piccolo "testo unico" in grado di fornire agli operatori del settore uno strumento di lavoro agile e semplificato.

Nell'anno 2000 è inoltre proseguita l'attività di partecipazione e di scambio di informazioni all'interno dei regimi internazionali (**Wassenaar Arrangement** competente in materia di controllo di prodotti elettronici e telecomunicazioni; **Australia Group** e **Convenzione Internazionale per il Bando delle Armi Chimiche e Biologiche** competenti in materia di controllo di prodotti chimici e

biologici; **Nuclear Supplier Group** competente in materia di controllo di prodotti nucleari; **Missile Technology Control Regime** competente in materia di prodotti missilistici) all'interno dei quali vengono concordate le liste di prodotti da sottoporre a controllo e vengono individuati quei Paesi verso i quali occorre prestare una particolare attenzione. In tali sedi si è evidenziata l'opportunità di un nuovo sistema di controllo sulle esportazioni dei beni sensibili, rivolto sempre più alla verifica dei destinatari finali intesi come Paesi terzi o come aziende estere importatrici, piuttosto che alla redazione di liste di beni da sottoporre ad autorizzazione. Nei consessi internazionali viene, infatti, data sempre più importanza a quegli elementi, come lo scambio di informazioni e di dinieghi all'esportazione, necessari per l'acquisizione di notizie circa la concreta attendibilità dei destinatari finali dei beni. Questo aspetto non contrasta con l'opportunità di agevolare le nostre imprese esportatrici attraverso la previsione di procedure di tipo semplificato (come le autorizzazioni globali e generali) in quanto la filosofia dei controlli evidenzia uno spostamento della fase più significativa da quella meramente autorizzatoria a quella del controllo di arrivo a destino e di effettivo utilizzo da parte dell'importatore estero. Questo spostamento di interesse e il relativo adeguamento dei mezzi di controllo trovano già un'evidente conferma nel nuovo dettato del Regolamento CE n.1334/2000.

### Settore chimico

Sul piano internazionale, rilevante è stato il lavoro svolto in seno al Gruppo Australia, soprattutto per quanto concerne il controllo delle miscele contenenti un prodotto chimico controllato. È stato raggiunto, in seno all'Organizzazione Internazionale per l'Applicazione della Convenzione per il Bando delle Armi Chimiche (OPAC), un accordo per la soglia percentuale al di sotto di cui le esportazioni di miscele non richiedono l'autorizzazione. Dal momento che, durante la sessione plenaria dell'OPAC, si è pervenuti a tale accordo nell'ultimo trimestre dell'anno 2000, la legislazione italiana non ne ha ancora recepito i contenuti.

Per quanto attiene all'ormai lunga e controversa questione del solfuro di sodio, non si è ritenuto ancora opportuno, in sede internazionale, cancellarlo dalla lista dei prodotti da assoggettare ad autorizzazione. Comunque tale sostanza è generalmente considerata un "precursore di precursori" e pertanto non appare affatto sensibile.

La cancellazione del solfuro di sodio dalla lista sarà di certo in futuro un passo significativo, poiché il nostro Paese è uno dei principali esportatori.

### **Settore nucleare**

Nel settore nucleare sono proseguiti i lavori iniziati nel 1999 e relativi alla riorganizzazione del Gruppo NSG al fine di snellire le procedure in materia di autorizzazioni e controlli. Nel corso dell'anno non sono intervenute modifiche all'interno delle liste.

### **Settore strategico**

Nel settore dei materiali strategici nel corso dell'anno 2000, come in quello passato, il costante sviluppo tecnologico ha evidenziato una progressiva liberalizzazione di prodotti elettronici e tecnologie di assemblaggio con successivo aggiornamento delle liste dual use.

### **Applicazione della clausola "catch-all"**

Tra i problemi di carattere generale che hanno richiesto particolare impegno da parte di questo Ministero in tutti i regimi internazionali, si segnala la procedura della clausola "catch-all", specifica norma di "recupero" in base alla quale viene sottoposta ad autorizzazione anche l'esportazione di beni non inclusi nella lista dei beni duali sottoposti ad autorizzazione, quando sussistono informazioni sul loro uso proliferante.

Nell'anno 2000 l'Italia ha attivato n. 2 clausole "catch-all".

### **Il coinvolgimento delle imprese**

Negli ultimi anni è emerso fortemente che l'attenzione dei Governi, in materia di controllo sull'esportazione di beni sensibili, si sta spostando dal livello dei beni al livello delle destinazioni. Ciò vuol dire che i controlli sulle esportazioni saranno sempre meno generalizzati, ma anche sempre più orientati sui soggetti proliferanti, verso i quali i flussi esportativi dei beni subiranno drastiche restrizioni.

In altre parole, gli obiettivi di non-proliferazione non appaiono più collegati alla “sensibilità” dei materiali, ma piuttosto al “rischio” che i Paesi destinatari rappresentano in quanto detentori di programmi proliferanti.

Specialmente per questo motivo l'anno 2000 è stato importante per il proseguimento della collaborazione tra le Autorità di Governo competenti e le imprese del settore (rappresentate dalle relative associazioni di categoria) all'interno di riunioni di un apposito “Tavolo di informazione”. Le suddette riunioni, oltre a fare il punto periodicamente sulla contingente situazione del settore, hanno evidenziato la messa a punto di strumenti idonei volti all'eliminazione di ostacoli burocratici. Il servizio svolto dal Tavolo di informazione deve ritenersi un momento qualificante in quanto, nell'ottica di un miglioramento della trasparenza dei rapporti, avvicina Stato e mercato e contribuisce ad affrontare e risolvere tempestivamente ogni relativa questione.

### **I lavori comunitari**

Una menzione particolare merita la partecipazione ai lavori di Bruxelles sulla riforma del Regolamento dual use e sull'aggiornamento della lista dei materiali da sottoporre ad autorizzazione. La tecnicità degli argomenti trattati, la complessità della materia e la elevata frequenza degli incontri hanno assorbito una parte rilevante di risorse. Gli aspetti nei quali maggiori sono stati gli apporti di questo Ministero riguardano essenzialmente l'armonizzazione delle procedure autorizzative e l'aggiornamento delle liste.

## **ATTIVITA' AMMINISTRATIVA INTERNA**

### **Assistenza agli operatori**

L'assistenza all'utenza, oltre a quanto sopra evidenziato in tema di “coinvolgimento delle imprese”, ha un ruolo determinante e si estrinseca non solo nella normale attività amministrativa ma anche nel trasmettere gli aggiornamenti normativi adottati in sede internazionale, utilizzando soprattutto internet.

**Attività autorizzatoria**

Le informazioni fornite qui di seguito riguardano le principali procedure autorizzative previste in tutti i Paesi comunitari. Esse sono:

- l'autorizzazione generale : provvedimento diretto per decreto alla generalità degli esportatori per specifici prodotti e determinate destinazioni;
- l'autorizzazione globale : provvedimento individuale riguardante più prodotti e più destinazioni concesso ad esportatori abituali per una durata massima di tre anni;
- l'autorizzazione specifica : provvedimento individuale concesso per uno specifico contratto.

Esportazioni di beni a duplice uso  
Anno 2000

Tipo di procedura	N. autorizzazioni	Valore (miliardi)
Aut. Specifiche	161	253
Aut. Globali	7	10
Aut. Generali	4	0,400
<b>Totale</b>	<b>172</b>	<b>263,400</b>

**Circolazione delle informazioni sui dinieghi**

I dinieghi emessi dai Paesi che partecipano agli organismi internazionali di controllo vengono fatti circolare tempestivamente per consentire a tutti gli altri partners di assumere il medesimo comportamento qualora si presenti una analoga operazione. Tale impegno viene osservato scrupolosamente.

Può essere interessante conoscere le dimensioni di tale fenomeno. Nel 2000 sono stati messi in circolazione n.159 dinieghi così suddivisi:

Prodotti strategici	33
Prodotti missilistici	62
Prodotti chimici	15
Prodotti nucleari	49
<b>Totale dinieghi</b>	<b>159</b>



I Paesi interessati dai dinieghi sono stati quelli da tempo sospettati di svolgere attività proliferante. Non si sono registrate differenze sostanziali rispetto all'anno precedente.