

Ministério da Defesa - DEFESA

ORÇAMENTO ATUALIZADO R\$ 124,53 BILHÕES	DESPESAS PAGAS DO ORÇAMENTO R\$ 113,87 BILHÕES	ESTE VALOR EQUIVALE A 2,73% DOS GASTOS PÚBLICOS
---	--	--

Escolha o ano desejado

2020 2021 2022 2023 2024

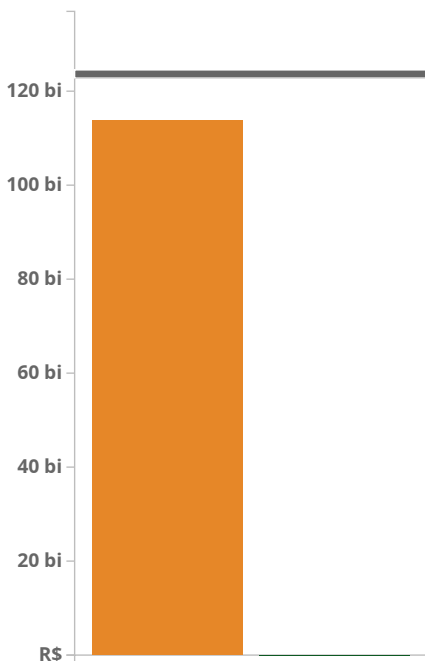
Despesas do órgão: execução orçamentária e financeira

[DETALHAR EXECUÇÃO DAS DESPESAS](#)

As despesas do orçamento do órgão podem ser executadas diretamente, ou por outros órgãos, mediante destaques ou descentralizações de recursos. Veja a execução orçamentária e financeira do órgão nos gráficos abaixo.

EXECUÇÃO DO ORÇAMENTO DO ÓRGÃO

Execução das despesas previstas no orçamento do órgão, mediante pagamentos realizados diretamente ou por outros órgãos.



● Pagamentos realizados pelo próprio órgão
Despesa prevista (orçamento)

● Pagamentos realizados por outros órgãos

Ampliar

Incorporar

TABELA REFERENTE AOS GRÁFICOS ACIMA

DISTRIBUIÇÃO DOS PAGAMENTOS REALIZADOS PELO ÓRGÃO

Total de pagamentos efetuados pelo órgão. Pode incluir pagamentos referentes ao seu próprio orçamento (despesa prevista) ou referentes a orçamentos de outros órgãos.

TIPO DE PAGAMENTO	VALOR	PERCENTUAL RELATIVO AO TODO
Pagamentos referentes ao orçamento próprio (despesas previstas)	R\$ 113.835.252.708,32	99,40%
Pagamentos referentes ao orçamento de terceiros	R\$ 688.416.712,92	0,60%

TIPO DE PAGAMENTO	VALOR	PERCENTUAL RELATIVO AO TODO
Total de pagamentos realizados	R\$ 114.523.669.421,24	100,00%

PAGAMENTOS DE DESPESAS DE ANOS ANTERIORES (RESTOS A PAGAR)

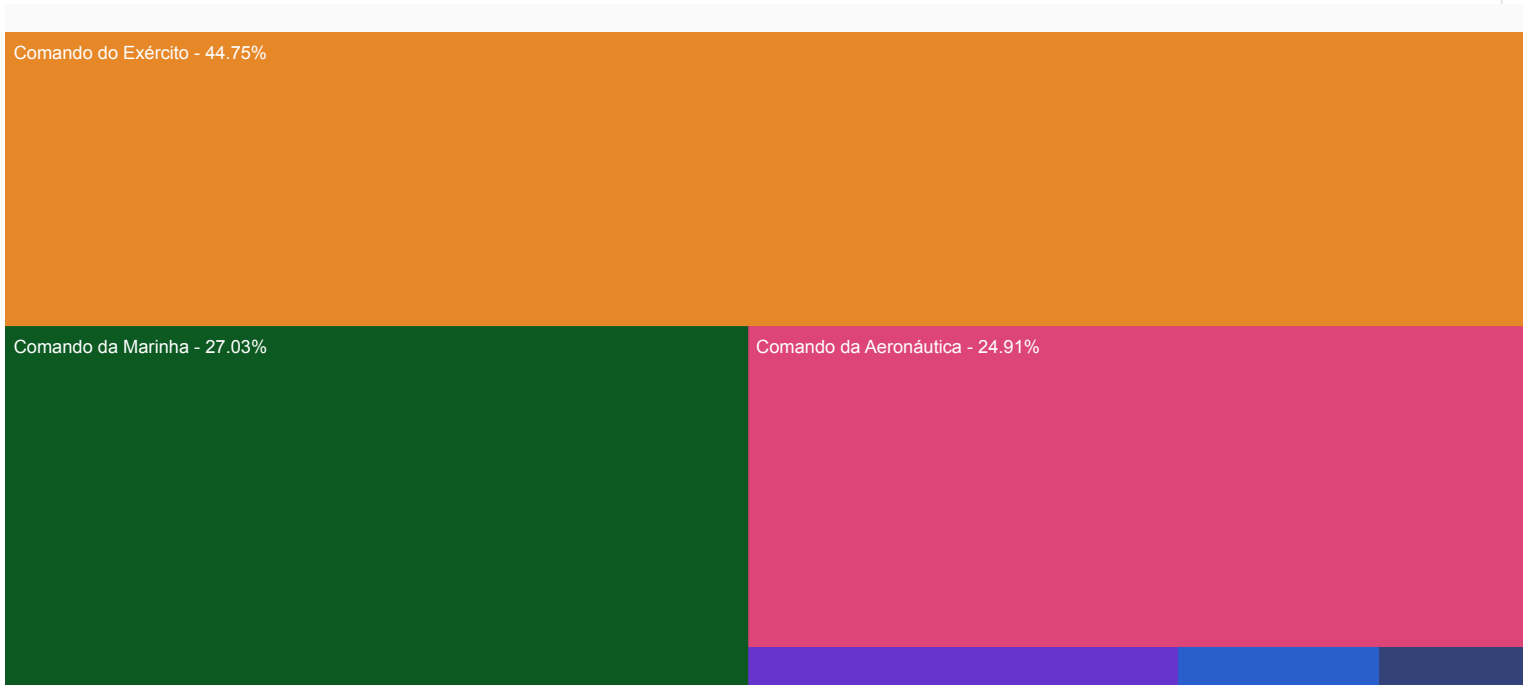
Apresenta as inscrições em restos a pagar (despesas de anos anteriores), bem como os pagamentos já realizados destas despesas, além dos cancelamentos.

TIPO DE PAGAMENTO	VALOR
Pagamentos realizados das despesas de anos anteriores	R\$ 13.440.373.636,61
Cancelamento de inscrições em restos a pagar	R\$ 226.073.912,60

Distribuição dos pagamentos por órgão / entidade vinculada

DETALHAR EXECUÇÃO DAS DESPESAS

VALORES PAGOS (R\$)



* percentual pago de cada órgão ou entidade vinculada em relação ao total realizado no órgão superior até o momento

Ampliar

Incorporar

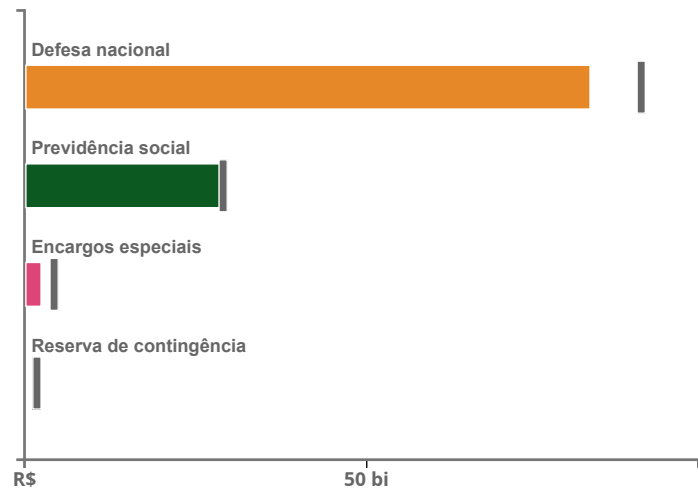
TABELA REFERENTE AO GRÁFICO ACIMA

Execução do orçamento do órgão

DETALHAR EXECUÇÃO DAS DESPESAS

EXECUÇÃO DO ORÇAMENTO DO ÓRGÃO (FUNÇÃO)

ÁREA DE ATUAÇÃO (FUNÇÃO)



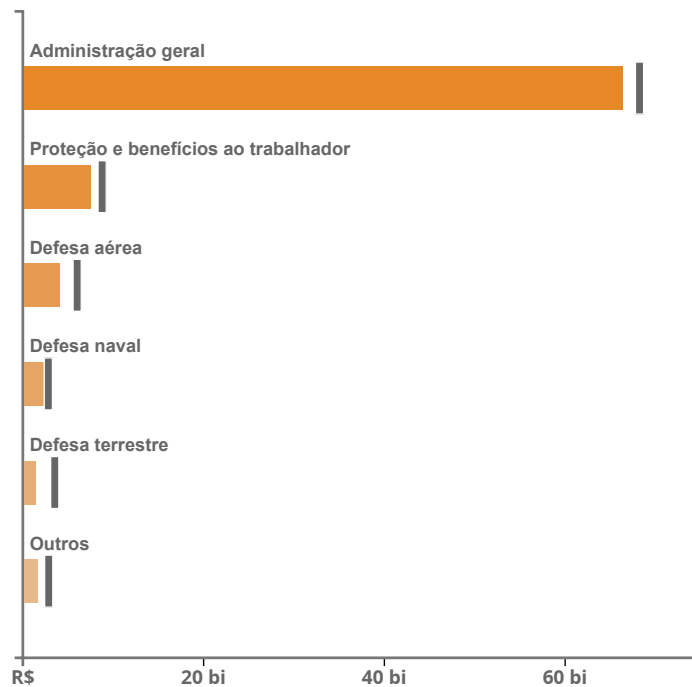
Valores pagos
Despesa Prevista (Orçamento atualizado)

[Ampliar](#) [Incorporar](#)

TABELA REFERENTE AO GRÁFICO ACIMA

DISTRIBUIÇÃO DA DESPESAS NAS SUBFUNÇÕES DA ÁREA ENCARGOS ESPECIAIS DEFESA NACIONAL

SUBFUNÇÃO



Valores pagos
Despesa Prevista (Orçamento atualizado)

[Ampliar](#) [Incorporar](#)

TABELA REFERENTE AO GRÁFICO ACIMA

Execução orçamentária e financeira da receita

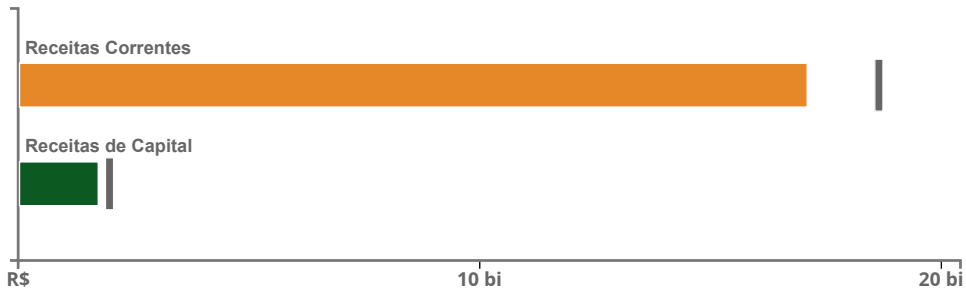
[DETALHAR EXECUÇÃO DAS RECEITAS](#)

ORÇAMENTO DAS RECEITAS DO ÓRGÃO

RECEITAS CORRENTES	RECEITAS DE CAPITAL	RECEITAS CORRENTES INTRA-ORÇAMENTÁRIAS	RECEITAS DE CAPITAL INTRA ORÇAMENTÁRIAS
R\$ 18.557.945.668,00 (90,37%)	R\$ 1.890.562.729,00 (9,21%)	R\$ 87.119.354,00 (0,42%)	R\$ 0,00 (0,00%)

EXECUÇÃO DA RECEITA POR CATEGORIA ECONÔMICA

Gerar detalhamento gráfico ao clicar na área desejada



Valores arrecadados

Orçamento atualizado da Receita

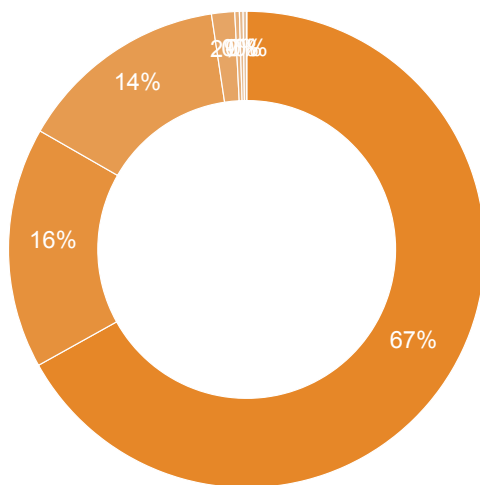
[Ampliar](#)

[Incorporar](#)

TABELA REFERENTE AO GRÁFICO ACIMA ▾

Receitas realizadas por origem para a categoria "Receitas Correntes"

VALORES ARRECADADOS



- Contribuições
- Receita Patrimonial
- Impostos, Taxas e Contribuições de Melhoria
- Receita Industrial

- Receita de Serviços
- Outras Receitas Correntes
- Transferências Correntes
- Receitas Correntes - a classificar

[Ampliar](#)

[Incorporar](#)

TABELA REFERENTE AO GRÁFICO ACIMA ▾

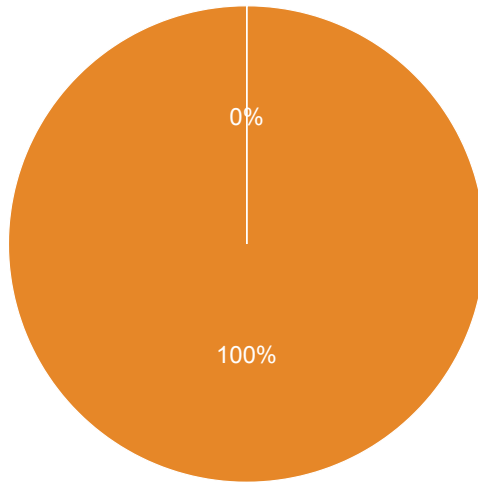
Visão geral dos vínculos dos servidores

Dados correspondem ao ano corrente

[DETALHAR SERVIDORES PÚBLICOS](#)

SERVIDORES EM EXERCÍCIO E AFASTADOS

QUANTIDADE DE VÍNCULOS



● Em exercício

● Afastados (cedidos, em licença, etc)

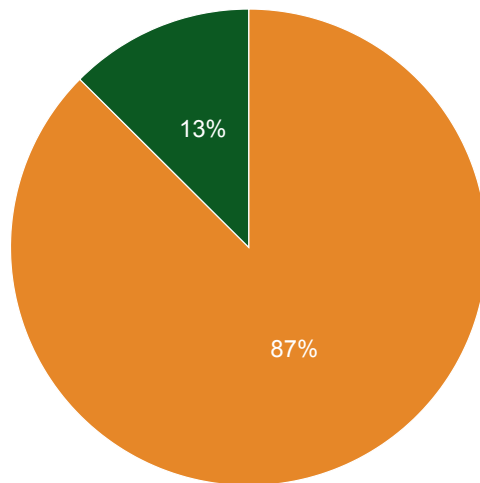
Ampliar

Incorporar

TABELA REFERENTE AO GRÁFICO ACIMA ▾

DISTRIBUIÇÃO DOS VÍNCULOS DOS CARGOS/FUNÇÕES COMISSIONADOS

QUANTIDADE DE VÍNCULOS DE CARGOS/FUNÇÕES COMISSIONADOS



● Ocupados por servidores/empregados efetivos da Adm. Pública

● Ocupados por pessoas sem outro vínculo com a Adm. Pública

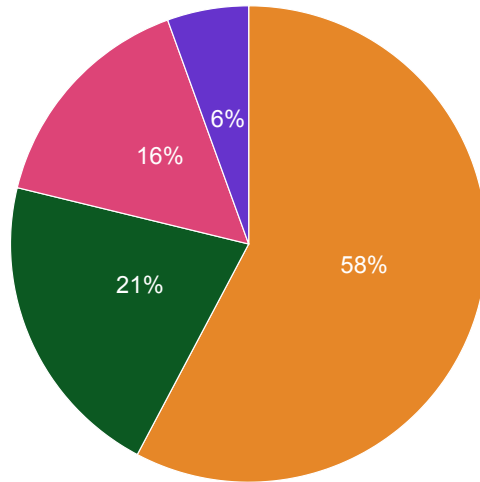
Ampliar

Incorporar

TABELA REFERENTE AO GRÁFICO ACIMA ▾

APOSENTADOS E PENSIONISTAS

QUANTIDADE DE VÍNCULOS



● Pensionista
● Reservista

● Reformado
● Aposentado

Ampliar

Incorporar

TABELA REFERENTE AO GRÁFICO ACIMA ▾

Distribuição dos servidores por órgão / entidade vinculada

DETALHAR SERVIDORES PÚBLICOS

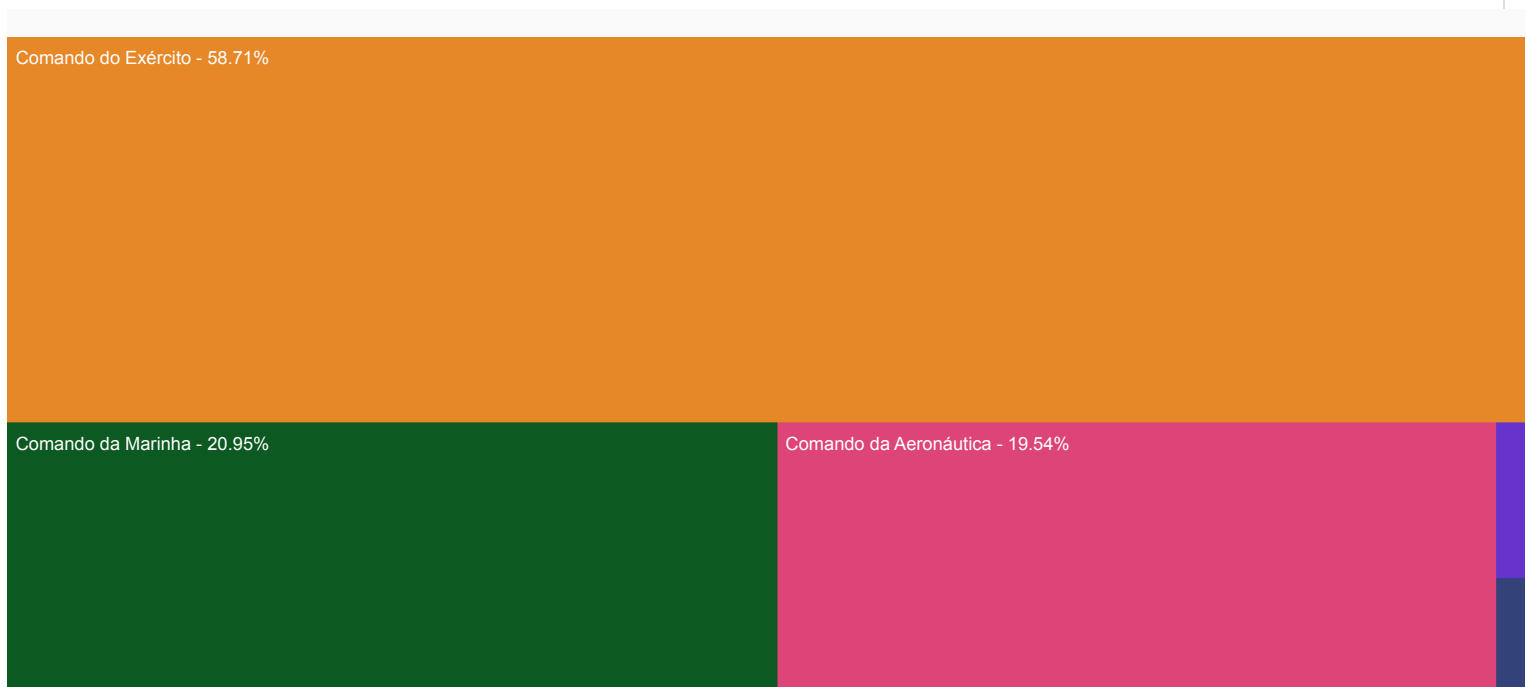
SERVIDORES PÚBLICOS

APOSENTADOS, REFORMADOS, RESERVISTAS

PENSIONISTAS

ÓRGÃOS VINCULADOS COM MAIS VÍNCULOS DE SERVIDORES, APOSENTADOS E PENSIONISTAS

QUANTIDADE DE VÍNCULOS



* percentual de vínculos em relação ao total do órgão

Ampliar

Incorporar

TABELA REFERENTE AO GRÁFICO ACIMA

Visão geral das licitações com contratação no ano

DETALHAR LICITAÇÕES REALIZADAS

POR MODALIDADE DA LICITAÇÃO

POR INSTRUMENTO LEGAL DE CONTRATAÇÃO

VALORES CONTRATADOS

Inexigibilidade de Licitação - 42.26%

Pregão - Registro de Preço - 33.20%

Pregão - 9.86%

Concorrência - 8.20%

Dispensa de Licitação - 5.17%

Ampliar

Incorporar

TABELA REFERENTE AO GRÁFICO ACIMA

Visão geral das notas fiscais no ano

DETALHAR NOTAS FISCAIS

POR NCM

POR FORNECEDOR

POR UF FORNECEDOR

VALOR TOTAL DAS NOTAS FISCAIS

Outros - 64.47%

Navios de guerra - 17.84%

- 7.59%

Outros equipamentos terminais ou repetidores - 3.53%

Querosenes de aviação - 3.38%

Outros aviões e outros veículos aéreos, de peso superior a 15.000 kg, vazios - 3.18%

Ampliar

Incorporar

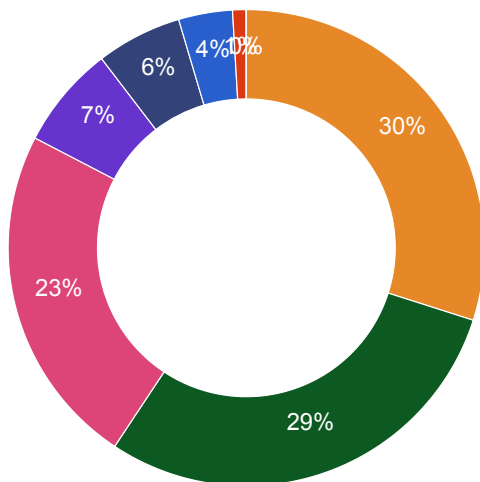
TABELA REFERENTE AO GRÁFICO ACIMA

Visão geral dos contratos firmados

DETALHAR CONTRATOS FIRMADOS

DISTRIBUIÇÃO POR FORMA DE CONTRATAÇÃO

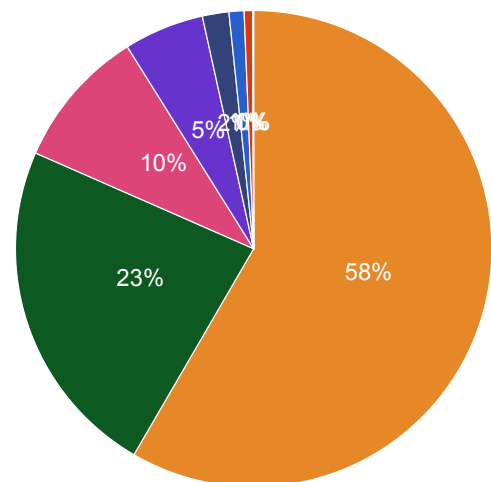
VALORES CONTRATADOS



- Inexigibilidade de Licitação
- Pregão - Registro de Preço
- Concorrência
- Tomada de Preços
- Sem Processo Licitatório Associado
- Pregão
- Dispensa de Licitação
- Convite

DISTRIBUIÇÃO DOS CONTRATOS POR GRUPOS DE OBJETOS DE COMPRA

VALORES CONTRATADOS



- Sem informação
- Materiais
- Bens patrimoniais
- Obras
- Bens patrimoniais, Materiais, Serviços
- Serviços
- Materiais, Serviços
- Bens patrimoniais, Serviços
- Bens patrimoniais, Materiais

[Ampliar](#)[Incorporar](#)

TABELA REFERENTE AOS GRÁFICOS ACIMA E À DIREITA ▾

[Ampliar](#)[Incorporar](#)

TABELA REFERENTE AO GRÁFICO ACIMA ▾

Maiores fornecedores de compras realizadas por meio de contrato

[DETALHAR CONTRATOS](#)

Exceto os fornecedores de contratos sigilosos
Escolha o grupo de objeto de compra desejado

BENS PATRIMONIAIS

MATERIAIS

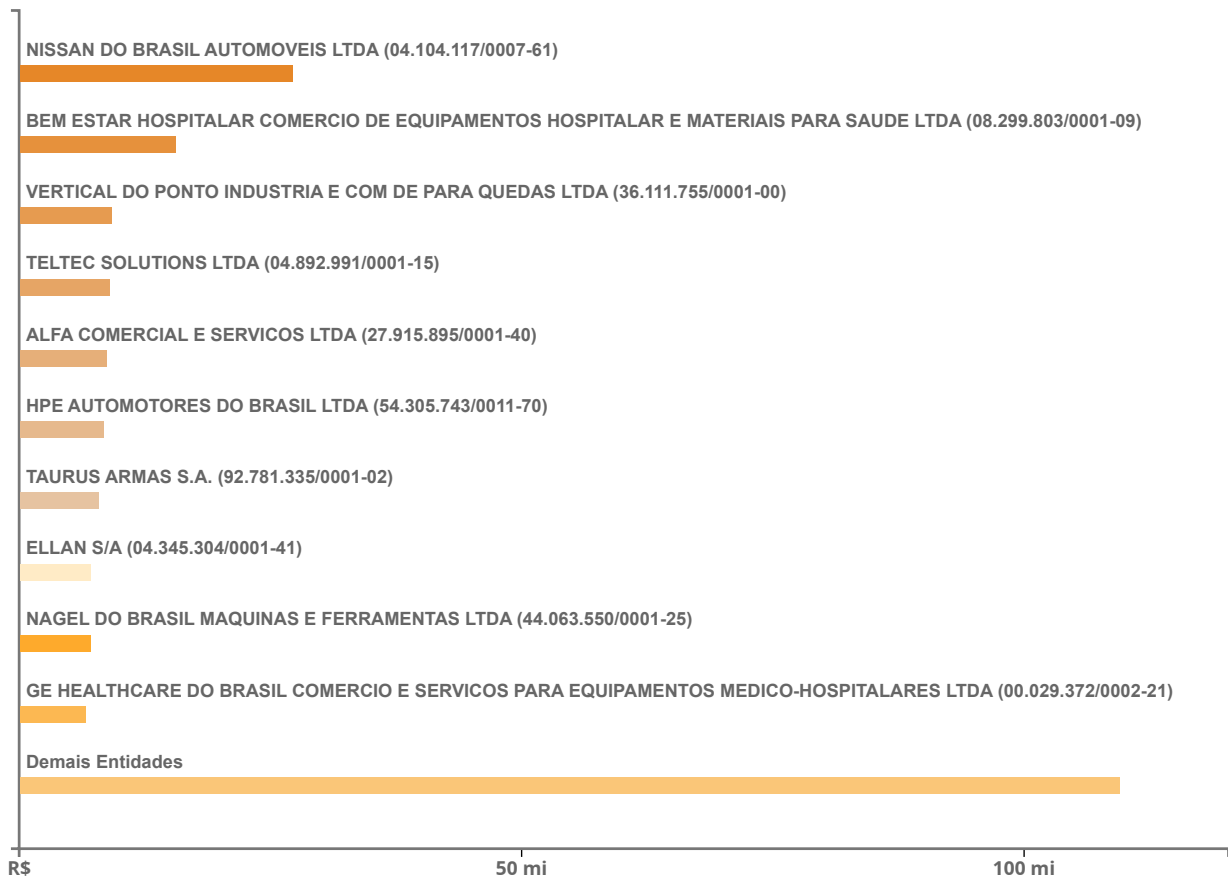
OBRAS

SERVIÇOS

OUTROS

BENS PATRIMONIAIS: MAIORES FORNECEDORES

VALORES CONTRATADOS



Ampliar Incorporar

TABELA REFERENTE AO GRÁFICO ACIMA

Visão geral de convênios e outros acordos

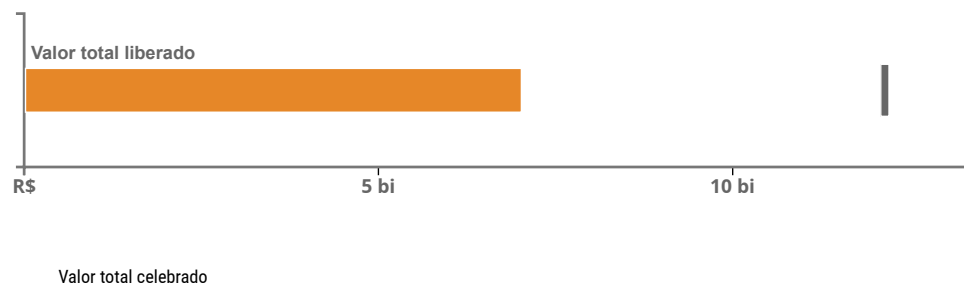
Dados correspondem ao ano corrente

Escolha a visão desejada no gráfico abaixo

DETALHAR CONVÊNIOS E OUTROS ACORDOS

VALORES QUANTIDADE

VALORES LIBERADOS E CELEBRADOS



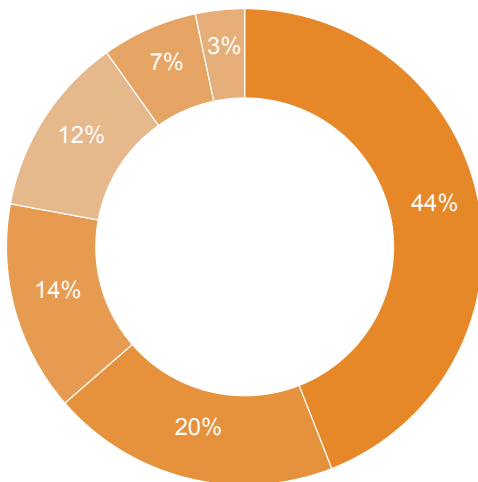
Ampliar

Incorporar

TABELA REFERENTE AO GRÁFICO ACIMA

DETALHAMENTO DOS CONVÊNIOS E OUTROS ACORDOS VIGENTES

VALORES CELEBRADOS



- EM EXECUÇÃO
- CONCLUÍDO
- CONVÊNIO ANULADO

- NORMAL
- PRESTAÇÃO DE CONTAS EM ANÁLISE
- Outros

Ampliar

Incorporar

TABELA REFERENTE AO GRÁFICO ACIMA

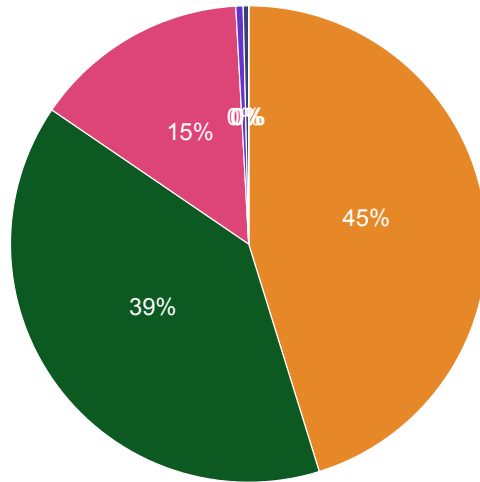
CONVENIENTES / CONTRATADOS

VALORES CELEBRADOS

VALORES LIBERADOS

TIPO DE CONVENIENTE/CONTRATADO
Gerar detalhamento gráfico ao clicar na área desejada

VALORES CELEBRADOS



- Administração Pública Municipal
- Entidades Sem Fins Lucrativos
- Administração Pública Estadual ou do Distrito Federal
- Entidades Empresariais Privadas
- Agentes Intermediários
- Pessoa Física

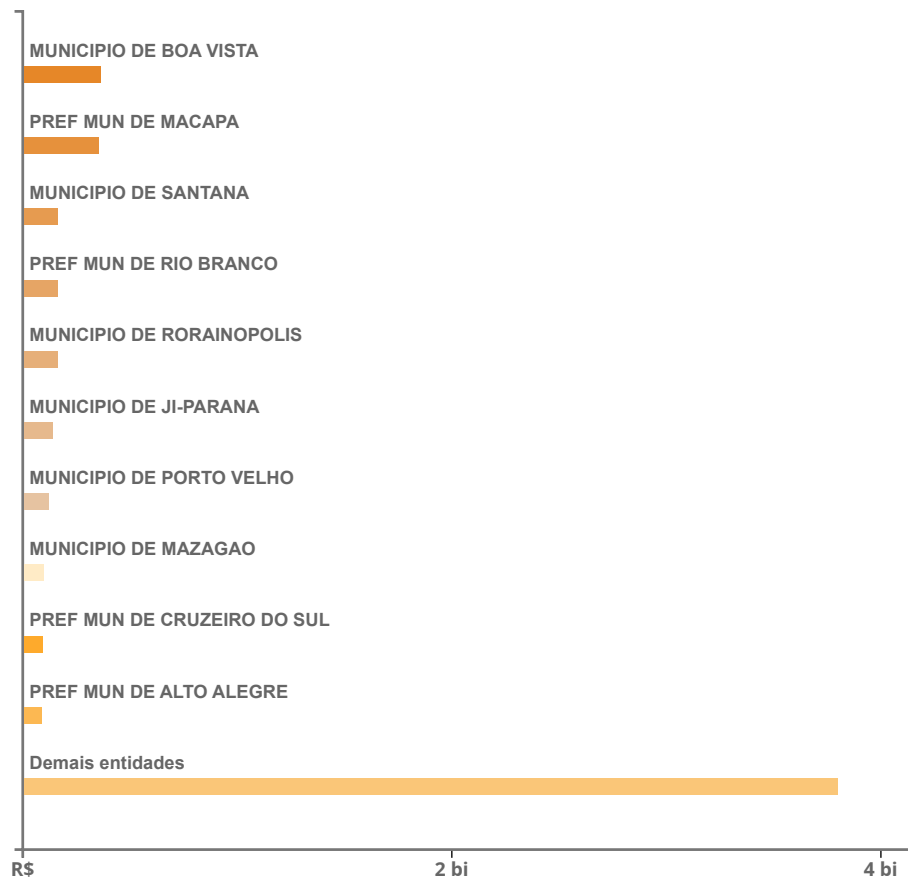
Ampliar

Incorporar

TABELA REFERENTE AO GRÁFICO ACIMA ▾

Administração Pública Municipal

Dez entidades com maior volume financeiro em valores celebrados



Ampliar Incorporar

TABELA REFERENTE AO GRÁFICO ACIMA

Gastos por meio de cartão de pagamentos

Escolha o conteúdo que deseja visualizar no gráfico abaixo

DETALHAR GASTOS POR MEIO DE CARTÕES DE PAGAMENTO

VALORES GASTOS

QUANTIDADE DE PORTADORES

VALOR

Cartão de Pagamento do Governo Federal - CPGF

Cartão de Pagamento de Compras Centralizadas - CPCC

R\$

2 mi

4 mi

6 mi

Ampliar Incorporar

TABELA REFERENTE AO GRÁFICO ACIMA

Visão geral dos gastos com viagens a serviço

DETALHAR VIAGENS A SERVIÇO

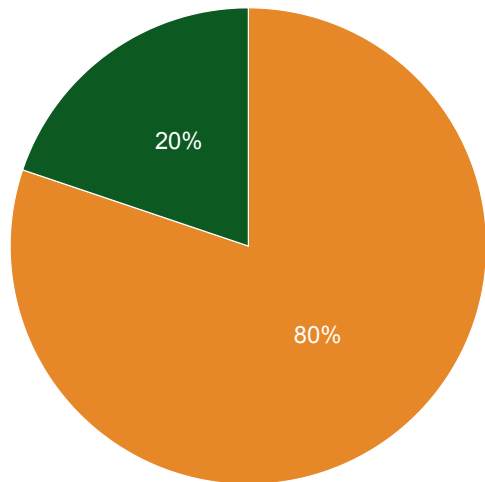
TIPO DE VIAGEM

VALORES PAGOS R\$

VIAGENS NACIONAIS – DISTRIBUIÇÃO DOS GASTOS

VALORES PAGOS R\$

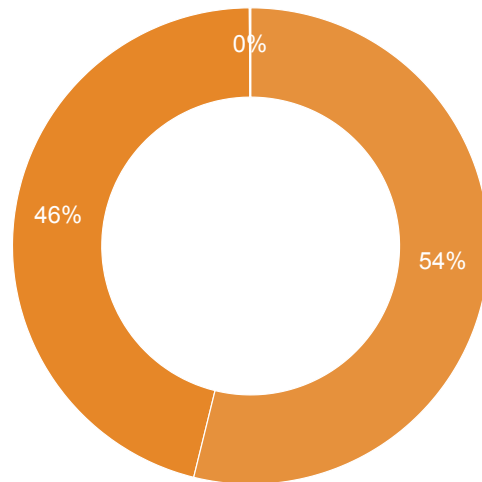




● Valores Pagos com Viagens Nacionais ● Valores Pagos com Viagens Internacionais

[Ampliar](#) [Incorporar](#)

TABELA REFERENTE AO GRÁFICO ACIMA ▾



● DIÁRIAS ● PASSAGEM
● RESTITUIÇÃO

[Ampliar](#) [Incorporar](#)

TABELA REFERENTE AO GRÁFICO ACIMA ▾

Busca específica

Você está procurando algo específico sobre este órgão?

Assuntos relacionados

Lista de Pessoas Anistiadas - Militares