



**Aquí nos ilumina,
un Sol que no declina
El Sol que alumbra
las nuevas victorias**
RUBÉN DARÍO

Informe de Ejecución Presupuestaria Enero - Junio 2022

**Ministerio de Hacienda y Crédito Público
Dirección General de Presupuesto
Julio, 2022**

INDICE

	Pág.
I Ley Anual de Presupuesto 2022 e Incorporaciones	1
II Resultado del Balance Fiscal	7
III Ejecución del Presupuesto de Ingresos	13
IV Ejecución del Presupuesto de Egresos	18
V Programa de Inversión del Sector Público (PIP)	39
VI Ejecución de Proyectos Gobierno Central	39
Anexo Estadístico	81
Cuadro N° 1 Balance Presupuestario de Ingresos y Gastos 2022	
Cuadro N° 2 Ingresos Percibidos Enero – Junio 2022	
Cuadro N° 3 Ingresos Percibidos por Direcciones Recaudadoras	
Cuadro N° 4 Clasificación Económica	
Cuadro N° 5 Clasificación por Tipo y Grupo de Gasto	
Cuadro N° 6 Clasificación Económica por Fuente de Financiamiento	
Cuadro N° 7 Ejecución Presupuestaria del Gasto Institucional	
Cuadro N° 8 Gastos Totales - Asignaciones y Subvenciones por Programas	
Cuadro N° 8-A Subvenciones a Organizaciones sin fines de Lucro, Centros Culturales y Deportivos	
Cuadro N° 9 Clasificación Institucional Económico	
Cuadro N° 10 Asignaciones y Subvenciones por Tipo de Gasto	
Cuadro N° 11 Estructura Funcional del Gasto por Institución	
Cuadro N° 12 Estructura Funcional del Gasto Asignaciones y Subvenciones	
Cuadro N° 13 Clasificación Económica Institucional del Gasto (Devengado)	
Cuadro N° 14 Clasificación Económica del Gasto (Devengado) Asignaciones y Subvenciones	
Cuadro N° 15 Presupuesto devengado por Institución y Fuente de Financiamiento	
Cuadro N° 16 Asignaciones y Subvenciones por Programas y Fuente de Financiamiento	

Cuadro N° 17	Detalle del Gasto Devengado Institucional Corriente y Capital por Fuente de Financiamiento
Cuadro N° 18	Asignaciones y Subvenciones, por Programas, Tipo de Gasto y Fuente de Financiamiento
Cuadro N° 19	Gasto de Capital Proyectos y Otros, por Institución y Fuente de Financiamiento
Cuadro N° 20	Ejecución del Programa de Inversión Pública
Cuadro N° 21	Programa de Inversión Pública por Fuente de Financiamiento (Devengado)
Cuadro N° 22	Servicio de Deuda Pública Interna
Cuadro N° 23	Servicio de Deuda Pública Externa
Cuadro N° 24	Ejecución de Asignación Alivio HIPC de la Deuda Externa para Gasto en Pobreza (Gasto Total)
Cuadro N° 25	Ejecución de Asignación Alivio HIPC de la Deuda Externa para Gasto en Pobreza (Gasto Corriente)
Cuadro N° 26	Ejecución de Asignación Alivio HIPC de la Deuda Externa para Gasto en Pobreza (Gasto de Capital)
Cuadro N° 27	Gasto Institucional para Reducción de la Pobreza
Cuadro N° 28	Estrategia Reducción de la Pobreza por Fuente de Financiamiento
Cuadro N° 29	Universidades y Centros de Educación Técnica Superior
Cuadro N° 30	Transferencia Municipal – Total
Cuadro N° 31	Transferencias Corrientes a las Alcaldías Municipales
Cuadro N° 32	Transferencias de Capital a las Alcaldías Municipales
Cuadro N° 33	Ejecución Global de Préstamos y Donaciones Externas por Origen
Cuadro N° 34	Ejecución de Préstamos y Donaciones Externas por Organismo Financador
Cuadro N° 35	Reporte de Ejecución de Práctica de Género
Cuadro N° 36	Clasificación del Gasto Público en Cambio Climático, Gestión de Riesgos ante Desastres y Gestión Ambiental
Cuadro N° 37	Detalle de Incorporaciones (Ampliaciones)
Cuadro N° 38	Atención pandemia COVID -19 (Institución, Programa, Tipo de Gasto, Fuente de Financiamiento)

I. LEY ANUAL DE PRESUPUESTO 2022 E INCORPORACIONES

El Presupuesto General de la República 2022 fue elaborado y aprobado teniendo como prioridad una política social orientada a la lucha contra la pobreza general y extrema pobreza, así como en contribuir al proceso de recuperación económica iniciado en 2021. En este contexto, sus principales instrumentos y acciones son: Consolidación de un sistema tributario justo y eficiente que permita garantizar la sostenibilidad fiscal en el corto y mediano plazo; continuar fortaleciendo la recaudación y modernización de la administración tributaria y aduanera para garantizar eficiencia y equidad en el sistema tributario; política de gestión de recursos internos y externos para facilitar la incorporación de nuevas y no tradicionales fuentes de financiamiento; apoyar la estabilidad macroeconómica y la recuperación del crecimiento económico sostenido; garantizar el financiamiento de los programas y proyectos de inversión que impacten en la productividad, el crecimiento económico y la reducción de la pobreza; y concentrar mayores esfuerzos en los principios de austeridad, eficiencia, transparencia, disciplina financiera, y priorización del gasto público, en un entorno de apoyo a la sostenibilidad de las finanzas públicas y del endeudamiento. Lo anterior en consistencia con el Plan Nacional de Lucha contra la Pobreza y para el Desarrollo Humano (PNLCP-DH 2022-2026), el Programa Económico Financiero (PEF) y los Planes y Compromisos de Buen Gobierno (PBG/CBG).

En este contexto, el Presupuesto General de la República 2022 fue aprobado mediante Ley No.1099, correspondiendo al Presupuesto General de Ingresos el monto de C\$91,542.5 millones (17.6% del PIB), de Egresos Totales de C\$91,802.2 millones (17.7% del PIB), y como resultado un Déficit Presupuestario Global de C\$259.7 millones (0.1% del PIB). El déficit se financia a través de la cooperación externa de donaciones y desembolsos de préstamos concesionales, así como de colocación de Bonos de la República de Nicaragua.

Por su parte, durante la ejecución del período enero/junio 2022 se ha incorporado al Presupuesto General de Egresos el monto de C\$3,822.5 millones, de conformidad con lo establecido en los Artículos 12 y 16 de la Ley No. 1099, Ley Anual de Presupuesto General de la República 2022 y Artículo 53 de la Ley No. 550, Ley de Administración Financiera y del Régimen Presupuestario.

Los montos de estas incorporaciones se componen de la siguiente manera, y el detalle por fuente y organismo se presenta en Anexo Estadístico, Cuadro No. 37.

· Incorporaciones, fuente donaciones y préstamos externos (Artículo 12 de la Ley No.1099).....	C\$3,762.7 millones
· Incorporación, por mayores ingresos de Rentas con Destino Específico (Artículo 16 de la Ley No. 1099).....	C\$42.1 millones
· Incorporación, por mayores ingresos de Rentas con Déstino Específico (Arto. 53 de la Ley No. 550).....	C\$17.7 millones

La incorporación conforme el Arto. 12 de la Ley No. 1099 es de C\$3,762.7 millones y su distribución por fuente y destino es así:

1. A través de donación externa, el monto es de C\$341.9 millones y tiene como destino y fuente las siguientes instituciones:
 - a) Ministerio de Salud, el monto de C\$106.5 millones, de los que C\$74.1 millones provienen del Banco Centroamericano de Integración Económica y con destino el Proyecto Construcción y Equipamiento del Hospital Departamental de Chinandega; C\$0.8 millones del Banco Interamericano de Desarrollo en gastos de servicios personales para garantizar pagos de salarios, dentro de GRT-HE Tercera Operación Individual Iniciativa Mesoamérica 2015; C\$31.5 millones de la República de China – Taiwán, dentro del Memorándum de Entendimiento 2017-2021, con destino insumos médicos, y C\$0.1 millón del organismo Fons Catalá de Cooperació al Desenvolupament, dentro del Proyecto Social y Comunitario para la Inclusión de Personas con problemas de Salud Mental en Estelí.
 - b) Ministerio de Energía y Minas, el monto de C\$0.5 millones, procedente del Banco Interamericano de Desarrollo, dentro del programa de Exploración Geotérmica y Mejoras en Transmisión.
 - c) Ministerio de la Mujer, el monto de C\$4.0 millones, lo que proviene de la Organización de las Naciones Unidas para la Educación, Ciencia y la Cultura (UNESCO) el monto de C\$0.3 millones para adquisición de bienes y servicios y del Programa Mundial de Alimentos (PMA) el monto de C\$3.6 millones, dentro del programa Promoción del Empoderamiento de las Mujeres para mejorar las relaciones de género en la seguridad alimentaria y nutricional.
 - d) Ministerio Agropecuario, el monto de C\$43.2 millones, de los que al propio Ministerio le corresponde C\$8.0 millones, proveniente de la República de China Taiwán, (remanente de ingresos percibidos en 2021), con destino el Programa Nacional de Mejoramiento Genético en Ganadería Bovina; y al Instituto Nicaragüense de Tecnología Agropecuaria (INTA) el monto de C\$35.2 millones, del Programa Mundial de Alimentos (PMA) y destinados a la entrega de 18,300 Bonos de Recuperación Agropecuaria a familias vulnerables afectadas por fenómenos meteorológicos adversos.

- e) Policía Nacional, el monto de C\$33.7 millones, proveniente de República de China Taiwán (remanente de ingresos percibidos en 2021), con destino el Proyecto Construcción del Policlínico para la Atención Ambulatoria de Adultos y Pediatría del Hospital Carlos Roberto Huembes (HCRB).
- f) Instituto Nacional de Información de Desarrollo, el monto de C\$8.2 millones, de los que del Fondo de las Naciones Unidas para la Niñez (UNICEF) el monto de C\$0.5 millones, para el Proyecto Encuestas de Indicadores Múltiples por Conglomerados (MICS) y del Banco Interamericano de Desarrollo C\$7.7 millones, con destino al proyecto Fortalecimiento del Sistema Estadístico Nacional de Nicaragua.
- g) Sistema Nacional de Prevención, Mitigación y Atención de Desastres (SINAPRED), el monto de C\$94.2 millones, de los que provienen de la República de China Taiwán (remanente de ingresos percibidos en 2021) para la ejecución del Proyecto Construcción de Viviendas Solidarias, el monto de C\$89.7 millones y de Otros Organismos no Financieros Externos (ACCOUNTANT GENERAL OBO THE CABINET OFFICE) el monto de C\$4.5 millones.
- h) Instituto Nicaragüense de Estudios Territoriales, el monto de C\$3.9 millones, de los que C\$2.8 millones provienen de la Organización de las Naciones Unidas para la Alimentación y Agricultura (FAO), en el marco del proyecto de Fortalecimiento de capacidades técnicas e institucionales en los Sectores agropecuarios y forestal, y C\$1.1 millones del mismo donante, en el marco del proyecto Habilitación de la preparación de la cuarta Comunicación Nacional de Nicaragua y el primer Informe Bienal de Actualización a la Convención Marco de las Naciones Unidas sobre Cambio Climático.
- i) Ministerio de Hacienda y Crédito Público, el monto de C\$20.6, millones, de los que C\$18.1 millones provienen de la Unión Europea para el Programa de Integración Fronteriza, en particular para el proyecto Construcción y Equipamiento de las Instalaciones Fronterizas en San Pancho; y C\$2.5 millones del Programa Mundial de Alimentos (PMA) con destino Acceso a Seguro contra Riesgo Soberano por Catástrofe.
- j) Instituto de la Vivienda Urbana y Rural, el monto de C\$25.9 millones, procedentes del Banco Centroamericano de Integración Económica, en el marco del programa de Construcción y Mejoras de Viviendas de Interés Social.
- k) Ministerio de la Familia, Adolescencia y Niñez, el monto de C\$0.9 millones, de los que C\$0.8 millones son de origen del Fondo de las Naciones Unidas para la Niñez (UNICEF) y con destino el Fortalecimiento Sistema de Protección Niñas, Niños y Adolescentes a través de adquisición de programas informáticos, y C\$0.1 millón, proveniente de la Asociación de Damas, NIPO Latinoamericanas y del Caribe, para el fortalecimiento del CDI Rolando Carazo.

- l) Comisión Nacional de Registro y Control de Sustancias Tóxicas, el monto de C\$0.3 millones, proveniente de la Organización de las Naciones Unidas para el Desarrollo Industrial, con destino Preparación de la Evaluación Inicial del Convenio de Minimata y Plan de Acción Nacional para el Sector de la Minería de Oro Artesanal y de Pequeños escala.
2. A través de desembolsos de préstamos externos, el monto incorporado es de C\$3,240.9 millones, teniendo como destino y fuente las siguientes instituciones:
 - a) Ministerio de Hacienda y Crédito Público, el monto de C\$2,054.5 millones, de los que C\$1,032.9 millones provienen del Banco Centroamericano de Integración Económica, del contrato No.2263, Programa Multisectorial para la reactivación económica y la protección social (NIC-SOLIDARIA); C\$326.5 millones del Banco Interamericano de Desarrollo, convenio No. 5088/BL-NI, Atención Pandemia COVID -19; C\$466.4 millones del Fondo Monetario Internacional, del Convenio Asistencia Financiera de Emergencia Atención Pandemia COVID -19; C\$192.8 millones del Banco Mundial, del contrato No. 6198-0-NI-Proyecto de Fortalecimiento de los Derechos de la Propiedad; y C\$35.9 millones del Banco Mundial No.68040 NI, Proyecto de Respuesta ante el COVID – 19.
 - b) Ministerio de Transporte e Infraestructura, el monto de C\$1,194.5 millones y de conformidad con los siguientes convenios:
 - BID No.3353/BL-NI, Proyecto de Conectividad Vial de la Costa Atlántica, el monto de C\$0.5 millones.
 - BID No.3577/BL-NI, Programa de Integración Vial, el monto de C\$21.1 millones.
 - BID No.3811/BL-NI, Programa de Integración Vial II, el monto de C\$11.3 millones.
 - BID No.4422/BL-NI, Programa Multisectorial de Atención a Determinantes de la Salud en el Corredor Seco, el monto de C\$30.7 millones.
 - Banco Mundial No.CR-5963-NI, Proyecto Mejoramiento de Acceso Rural y Urbano, el monto de C\$22.0 millones.
 - Banco Mundial No.CR-6201-NI, Financiamiento Adicional al Proyecto del Acceso Rural y Urbano, el monto de C\$31.4 millones.
 - Banco Centroamericano de Integración Económica No.2174, Proyecto Mejoramiento de la Carretera Muy Muy - Matiguás - Río Blanco, el monto de C\$131.2 millones.
 - Banco Centroamericano de Integración Económica No.2182, VI Proyecto de Mejoramiento de Carreteras, el monto de C\$59.1 millones.
 - Banco Centroamericano de Integración Económica No.2211, VII Programa de Mejoramiento y Rehabilitación de Carreteras, el monto de C\$213.4 millones.

- Banco Centroamericano de Integración Económica No.2229, VIII Programa de Mejoramiento y Ampliación de Carreteras, el monto de C\$293.3 millones.
 - Banco Centroamericano de Integración Económica No.2231, IX Programa de Mejoramiento y Ampliación de Carreteras, el monto de C\$357.7 millones.
 - OPEP No.13075P, Proyecto de Desarrollo de Caminos Rurales, el monto de C\$22.7 millones.
- c) Ministerio de Educación, el monto de C\$24.1 millones, de los que C\$2.4 millones provienen del préstamo Banco Mundial No. 5036/NI, Proyecto de Apoyo al Sector Educativo en Nicaragua PASEN II; C\$3.1 millones del Banco Mundial No.5906-NI, Financiamiento Adicional para el segundo Proyecto de Apoyo al Sector Educativo en Nicaragua; y C\$18.6 millones del Banco Mundial No.6015/NI, Proyecto Alianza para Calidad Educativa.
- d) Ministerio de Salud, el monto de C\$18.1 millones, de los cuales provienen del convenio Banco Mundial No.6199-NI, Proyecto de Prestación Integrada de Servicios de Salud Pública, y con destino el proyecto Mejoramiento y Equipamiento del Área de Emergencia del Hospital Departamental Gaspar García Laviana en Rivas, el monto de C\$10.2 millones; del convenio BID No.3696/BL-NI, Programa de Salud Comunitaria para Municipios Rurales, en particular el Proyecto Reemplazo y Equipamiento del Hospital Primario Bello Amanecer de Quilalí, el monto de C\$7.7 millones, y del convenio BID No. BLO-4422/BL-NI, Programa Multisectorial a Determinantes de la Salud en el Corredor Seco, el monto de C\$0.2 millones.
- e) Fondo de Inversión Social de Emergencia, el monto de C\$96.3 millones, de los que del Banco Centroamericano de Integración Económica (BCIE), del Contrato No.2141, Programa Sostenible del Sector Agua y Saneamiento Rural, el monto de C\$80.6 millones y BCIE No. 2163, Proyecto Programa de Infraestructura y Acompañamiento Social en la Costa Caribe Norte, el monto de C\$15.7 millones.
- f) Ministerio de Economía Familiar Comunitaria, Cooperativa y Asociativa, el monto de C\$3.9 millones, procedente del Gobierno de Italia, en el Programa de Desarrollo del Sector Lácteo en la cuenca ganadera del Sur-oeste de Río San Juan y ruta Santo Tomás El Rama - PRODERUL.
- g) Empresa Nacional de Transmisión Eléctrica, el monto de C\$1.9 millones, provenientes del Fondo de la Organización de los Países Exportadores de Petróleo para el Desarrollo Internacional, OPEP No. 1265 P, con destino el Proyecto de Electrificación Rural en la Costa Caribe Fase II.
- h) Ordenamiento de la Propiedad, el monto de C\$27.5 millones, proveniente del Banco Mundial No.6198-0-NI, Proyecto de Fortalecimiento de los Derechos de la Propiedad.

La incorporación conforme el Arto. 16 de la Ley No.1099 es de C\$42.1 millones y corresponde a la Policía Nacional, cuya fuente es Renta con Destino Especifico, proveniente del rubro de ingresos Activos incautados, decomisados y abandonados.

Por su parte, la incorporación de conformidad al Arto. 53 de la Ley No. 550, es por el monto de C\$17.7 millones y se corresponden con ingresos de Rentas con Destino Especifico de las siguientes instituciones:

- a) Ministerio Agropecuario, el monto de C\$3.0 millones.
- b) Ministerio de Salud, el monto de C\$6.0 millones.
- c) Ministerio del Trabajo, el monto de C\$1.8 millones.
- d) Ministerio de Economía Familiar, Comunitaria, Cooperativa y Asociativa, el monto de C\$6.9 millones.

Como consecuencia de la incorporación de Rentas con Destino Especifico, en otros ingresos corrientes (otros ingresos no tributarios y venta de bienes y servicios), se origina la incorporación al Presupuesto General de Ingresos por C\$59.7 millones, lo cual está contenido en el Presupuesto anual actualizado. De igual manera, con la incorporación del gasto con fuentes externas de donaciones y desembolsos de préstamos se registró el correspondiente aumento del financiamiento externo con estas fuentes.

Al adicionar al presupuesto aprobado inicial las incorporaciones anteriores de ingresos y egresos por C\$3,822.5 millones, se obtiene el Presupuesto anual actualizado de Ingresos de C\$91,602.2 millones y de Egresos de C\$95,624.7 millones, con el correspondiente aumento del financiamiento externo de donaciones de C\$341.9 millones para alcanzar el monto de C\$1,883.7 millones, de desembolso de préstamos con aumento de C\$3,420.9 millones, para totalizar el Financiamiento Externo Neto en C\$8,031.9 millones.

En resumen, el Balance Fiscal inicial y actualizado 2022 con sus variaciones se muestra a continuación:

Balance Fiscal Actualizado enero - junio 2022
(Millones de Córdoba)

Concepto	Presupuesto Anual Inicial (1)	Presupuesto Anual Actualizado (2)	Variaciones	
			Absoluta 3 = (2-1)	Relativa (%) (4=2/1)
I Ingresos Totales	91,542.5	91,602.2	59.7	0.1
II Gastos Totales	91,802.2	95,624.7	3,822.5	4.2
III Déficit o Superávit Global (I-II)	(259.7)	(4,022.5)	(3,762.8)	1,448.9
IV Necesidad de Financ.	259.7	4,022.5	3,762.8	1,448.9
B. Donaciones Externas	1,541.8	1,883.7	341.9	22.2
C. Financ. Ext. Neto	4,611.0	8,031.9	3,420.9	74.2
D. Financ. Int. Neto	(5,893.1)	(5,893.1)	0.0	0.0

II. RESULTADO DEL BALANCE FISCAL

La gestión fiscal enero – junio 2022, continuó con la política dirigida a apoyar el crecimiento y la estabilidad macroeconómica, así como en proteger el gasto social. Para alcanzar estos objetivos, se ha contado con una evolución favorable del contexto macroeconómico, tanto de los resultados del crecimiento de la actividad económica de 2021, como su comportamiento de este primer semestre, lo que ha conllevado a un buen desempeño de la recaudación tributaria y asegurando de esta forma el financiamiento de los programas y proyectos de reducción de la pobreza y resto de funciones del Presupuesto General de la República 2022. Lo anterior, en línea con la continuidad de la política del manejo prudente del gasto, basados en principios de austeridad, disciplina financiera y racionalización, y priorizando el gasto en salud, la inversión en infraestructura y subsidios para proteger el ingreso real de la familia nicaragüense. Estos elementos también han conllevado a un superávit temporal en el balance fiscal de este primer semestre 2022 y el aumento de los depósitos en las cuentas del Banco Central de Nicaragua y de la banca comercial del país.

En este contexto, los resultados de la ejecución presupuestaria enero/junio 2022 muestran en términos generales un buen desempeño en correspondencia con el presupuesto anual actualizado y con gran dinamismo en la recaudación tributaria, con relación a lo observado en igual período 2021, así como con tasa de crecimiento positivo, pero moderado en la ejecución del gasto, impulsado por el gasto con fuente interna.

Consistente con lo anterior, la ejecución presupuestaria enero/junio 2022, muestra lo siguiente:

1. Ingresos totales percibidos por el monto de C\$62,733.4 millones, que equivale a un grado de ejecución de 68.5% respecto al presupuesto anual actualizado y un sobrecumplimiento de la meta programada del período de 32.9%, que equivale a C\$15,523.2 millones. Con respecto a la recaudación observada de igual período 2021, muestra tasa de crecimiento de 20.2%, equivalente a C\$10,559.8 millones. Similar evolución presenta los ingresos tributarios, cuyo monto percibido es de C\$58,209.3 millones, para un desempeño de 68.6% del presupuesto anual y son superiores 32.6% (C\$14,325.1 millones) a la meta programada del período y 20.6% (C\$9,948.0 millones) respecto a lo observado enero/junio 2021. Cabe señalar que en el período se observa un incremento en la progresividad del sistema tributario, dado que los impuestos directos incrementan su participación como porcentaje de los ingresos tributarios de 45.4% en 2021 a 49.0% en 2022.

Del monto total de ingresos percibidos de C\$62,733.4 millones, 92.8% (C\$58,209.3 millones) provienen de los ingresos tributarios, principalmente del IR (C\$28,527.3 millones), IVA importado (C\$12,894.3 millones), IVA interno (C\$5,637.8 millones), Impuesto selectivo al consumo por importación o internación de bienes (C\$3,253.5 millones) y conglobado a los combustibles

(C\$3,546.4 millones), lo que muestra que los ingresos tributarios continúan siendo la principal fuente de ingresos. El resto proviene de la venta de bienes y servicios (C\$1,957.5 millones), rentas de la propiedad (C\$868.8 millones), transferencias y donaciones del sector público (C\$135.0 millones), otros ingresos no tributarios (C\$1,486.3 millones) e ingresos de capital (C\$76.6 millones).

Los ingresos de este período 2022 alcanzan una cobertura de 121.6% del gasto total devengado del primer semestre 2022, lo cual es mayor a lo programado del trimestre y al observado de igual período de 2021 que fue de 112.7%, lo que es el resultado del aumento de la recaudación y el manejo prudente del gasto público. Los ingresos de recaudación siguen siendo la principal fuente que financia al Presupuesto General de la República.

2. Gasto total devengado de C\$51,579.1 millones, para un desempeño de 53.9% del presupuesto anual actualizado (51.0% en 2021), siendo el desempeño para el gasto corriente de 52.8% (48.9% en 2021) y para el gasto de capital de 57.8% (57.8% en 2021). Este resultado muestra una evolución moderada, tanto en el gasto financiado con fuente interna que alcanza un desempeño de 53.3% del presupuesto anual actualizado (52.0% en 2021) como en la fuente externa que registra 57.0% (47.6% en 2021).

Con respecto a igual período 2021, el gasto total ejecutado del período de C\$51,579.1 millones es mayor 11.4% (C\$5,296.3 millones), impulsado por el gasto con fuente interna y con un gasto de capital que crece 2.4% (C\$295.2 millones), mientras que el gasto corriente aumenta 14.7% (C\$5,001.1 millones), el cual contiene el pago de salarios del mes de Julio. Por fuente de financiamiento, el gasto total con fuente interna aumenta 13.4% (C\$4,938.0 millones), mientras que con fuente externa muestra crecimiento de 3.8% (C\$358.3 millones), respectivamente.

A nivel institucional, el incremento neto del gasto total de C\$5,296.3 millones en relación a lo observado del mismo periodo 2021, se concentra principalmente en las siguientes instituciones:

Incrementos:

- a) Ministerio de Salud, el monto de C\$1,378.5 millones
- b) Consejo Supremo Electoral, el monto de C\$940.1 millones (C\$803.9 millones en Aporte a Partidos Políticos).
- c) Ministerio de Hacienda y Crédito Público, el monto de C\$738.0 millones.
- d) Ministerio de Transporte e Infraestructura, el monto de C\$417.5 millones.
- e) Transferencias Municipal, el monto de C\$333.5 millones.
- f) Universidades, el monto de C\$308.1 millones.
- g) Deuda Pública (Intereses), el monto de C\$266.0 millones.

- h) Aportes y Contribuciones a Organismos Internacionales, el monto de C\$226.6 millones.
- i) Ministerio de Energía y Minas, el monto de C\$218.5 millones.
- j) Subsidio de Transporte – IRTRAMMA, el monto de C\$191.6 millones.
- k) Policía Nacional, el monto de C\$144.2 millones.
- l) Aporte Estatal – INSS, el monto de C\$112.0 millones.

Por su parte, según la clasificación funcional, el incremento del gasto total (C\$5,296.3 millones) esta principalmente distribuido en 49.1%, o sea C\$2,601.2 millones, con destino el gasto social, en particular Salud (C\$2,466.5 millones) y vivienda y servicios comunitarios (C\$562.9 millones), en particular Transferencias Municipal y subsidio de transporte a nivel nacional, y 26.2%, equivalente a C\$1,390.3 millones en el sector de servicios públicos generales, en particular el reembolso de gastos a los partidos políticos de las elecciones nacionales (C\$803.9 millones) e intereses y comisiones de la deuda pública. El sector de Transporte y Comunicación absorbe el 9.9%, (C\$524.6 millones) del incremento.

Cabe señalar que la ejecución del gasto social al mes de junio 2022, presenta un similar desempeño a lo alcanzado del gasto total, y mayor a lo ejecutado en igual período 2021. El monto ejecutado de C\$27,775.3 millones, equivale a 52.2% del presupuesto anual actualizado que es de C\$53,169.7 millones y representa 53.9% del gasto total ejecutado (56.7% presupuesto anual inicial). Con respecto a lo observado del mismo período 2021 es superior 10.3%, o sea mayor C\$2,601.2 millones, lo que está relacionado con mayores recursos al sector Salud (C\$2,466.5 millones) y al sector vivienda y servicios comunitarios (C\$562.9 millones), en particular las transferencias a las municipalidades y el subsidio al transporte a nivel nacional – IRTRAMMA. Cabe señalar que el incremento del gasto social al mes de junio 2022 absorbe el 49.1% del aumento del gasto total.

En cuanto al gasto para el combate de la pobreza, presenta un mejor desempeño que el del gasto total y que de igual periodo 2021, pero con tasa de crecimiento un poco menor a la del gasto total ejecutado. Su monto ejecutado en enero/junio 2022 es de C\$32,812.2 millones, para un desempeño de 56.6% del presupuesto anual actualizado de C\$57,929.3 millones y es superior 9.4% (C\$2,827.4 millones) a lo observado de igual período 2021 al desempeño del mismo periodo 2021 (52.7%), respectivamente. El incremento es impulsado por mayores recursos destinados al Ministerio de Salud (C\$1,295.3 millones), Ministerio de Transporte e Infraestructura (C\$280.7 millones), Ministerio de Hacienda y Crédito Público (C\$1,046.7 millones), Transferencia Municipal (C\$310.7 millones), Subsidio al Transporte a nivel nacional - IRTRAMMA (C\$191.6 millones), Aporte Estatal – INSS (C\$112.0 millones), FISE (C\$61.6 millones) y MEM (C\$210.7 millones), entre otros. Esta evolución evidencia el cumplimiento de la política presupuestaria de protección de este gasto y el compromiso de mantener la estabilidad y la recuperación económica.

3. Superávit global de la ejecución del enero – junio 2022 de C\$11,154.3 millones, de un déficit del presupuesto anual actualizado de C\$4,022.5 millones. Este superávit de carácter temporal es consecuencia de mejora en los resultados de la recaudación tributaria, prudencia en términos del gasto con fuente interna y fondos rotativos desembolsados pero pendientes de rendición a junio 2022.

El resumen de la ejecución del balance fiscal enero-junio 2022 se muestra a continuación:

Ejecución Enero - Junio 2022
(Millones de Córdoba)

Concepto	Presupuesto Anual Actualizado (1)	Ejecución (2)	Saldo (3 = 1-2)	Grado de Ejecución % (4=2/1)
I Ingresos Totales	91,602.2	62,733.4	28,868.8	68.5
II Gastos Totales	95,624.7	51,579.1	44,045.6	53.9
III Déficit o Superávit Global (I-II)	(4,022.5)	11,154.3	(15,176.8)	(277.3)
IV Necesidad de Financ.	4,022.5	(11,154.3)	15,176.8	(277.3)
A. Donación Externa	1,883.7	621.6	1,262.1	33.0
B. Financ. Ext. Neto	8,031.9	5,654.6	2,377.3	70.4
C. Financ. Int. Neto	(5,893.1)	(17,430.5)	11,537.4	295.8

En las Necesidades de Financiamiento Neto, el resultado es el siguiente:

- a. Donaciones externas ejecutadas en el período por C\$621.6 millones, que equivale a un grado de ejecución de 33.0% respecto al presupuesto anual actualizado. Este monto proviene principalmente de República de China Taiwán (remanente de ingresos percibidos de 2021 y ejecutados en 2022), Banco Mundial, Unión Europea, Programa Mundial de Alimentos (PMA), Banco Interamericano de Desarrollo, Banco Centroamericano de Integración Económica, Organización de las Naciones Unidas para la Alimentación y Agricultura y Fondo de las Naciones Unidas para la Niñez. Con respecto a igual período 2021, el monto ejecutado es menor 49.9% (C\$619.6 millones), lo que está asociado principalmente con la cooperación de la República de China Taiwán, Unión Europea y Banco Centroamericano de Integración Económica. En la distribución de la ejecución, casi las tres cuartas partes (73.0%) está destinado al gasto social, en particular salud y protección social y 20.0% a los sectores de asuntos económicos, comerciales y laborales en general, así como en agricultura, silvicultura, pesca y caza.

Donaciones Externas (Atadas)
Ejecución Enero - Junio 2022
Millones de Córdoba

CONCEPTO	Presupuesto Actualizado (1)	Ejecución Devengado (2)	Saldo de Ejecución (3=1-2)	Grado de Ejec. (4=2/1)
Banco Mundial	492.2	141.4	350.8	28.7
República de China (Taiwán)	331.3	205.8	125.5	62.1
Unión Europea	298.1	59.9	238.2	20.1
Banco Interamericano de Desarrollo - BID	219.4	41.5	177.9	18.9
Programa Mundial de Alimentos - PMA	163.1	104.1	59.0	63.8
Banco Centroamericano de Integración Económica - BCIE	100.0	25.9	74.1	25.9
Org. de las Naciones Unidas para la Alimentación y Agricultura	73.2	12.0	61.2	16.4
Kuwait	72.0	0.5	71.5	0.7
Fondo de las Naciones Unidas para la Niñez	34.6	7.9	26.7	22.8
Fondo Mundial de Rehabilitación	32.1	4.5	27.6	14.0
Org. de las Naciones Unidas para el Desarrollo Industrial	13.9	3.4	10.5	24.5
Org. Panamericana de la Salud	12.1	0.2	11.9	1.7
Estados Unidos de Norteamérica	12.1	2.3	9.8	19.0
Resto	29.6	12.2	17.4	41.2
Total	1,883.7	621.6	1,262.1	33.0

- b. En cuanto al Financiamiento Externo Neto, la ejecución alcanza el monto de C\$5,654.6 millones, o sea 70.4% del presupuesto anual actualizado, y está compuesto de desembolsos de préstamos concesionales atados a programas y proyectos por C\$9,243.9 millones, menos el servicio de amortización de la deuda externa de C\$3,589.3 millones. Los desembolsos del período enero/junio 2022 alcanzan un nivel de ejecución de 59.9% del presupuesto anual actualizado, lo cual es un desempeño satisfactorio. Estos recursos atados son mayores 11.8% (C\$978.0 millones) a lo registrado en igual período 2021, cuyo origen se focaliza principalmente en las fuentes de Banco Centroamericano de Integración Económica, Fondo Monetario Internacional y Banco de Exportación de Corea. El monto de los recursos ejecutados proviene principalmente de Banco Centroamericano de Integración Económica, Banco Interamericano de Desarrollo, Banco Mundial, Fondo Monetario Internacional (remanente de ingresos percibidos en 2020), Banco de Exportación de Corea y Fondo de la Organización de los Países Exportadores de Petróleo para el Desarrollo Internacional - OPEP. En su mayoría, estos recursos por C\$9,243.9 millones presentan como destino el sector Transporte y Comunicación con 60.7% (C\$5,608.3 millones), en particular el Ministerio de Transporte e Infraestructura, y el sector social con 26.1% (C\$2,417.2 millones), principalmente salud y vivienda y servicios comunitarios.

Por su parte, la amortización de la deuda externa registra un monto de ejecución de C\$3,589.3 millones, que equivale a 48.5% del presupuesto anual y presenta entre sus destinatarios: BID (C\$942.0 millones), Banco Centroamericano de Integración Económica (C\$1,815.1 millones), Banco Mundial (C\$320.4 millones), Export – Import Bank of the Republic of China (C\$115.8 millones), Fondo Internacional de Desarrollo Agrícola (C\$34.7 millones), Fondo de la Organización de los Países Exportadores de Petróleo para el Desarrollo Internacional – OPEP (C\$91.8 millones), Banco Europeo de Inversiones – BEI (C\$83.6 millones), Fondo de Cooperación y Desarrollo Internacional (ICDF) Taiwán (C\$14.4 millones), Fondo de Cooperación para el Desarrollo Económico (EDCF) – Corea (C\$64.4 millones) y Banco de Exportación – Importación de la India – Eximbank (C\$11.5 millones).

Préstamos Externos (Atados)
Ejecución Enero - Junio 2022
Millones de Córdoba

CONCEPTO	Presupuesto Actualizado (1)	Ejecución Devengado (2)	Saldo de Ejecución (3=1-2)	Grado de Ejec. (4=2/1)
Banco Centroamericano de Integración Económica - BCIE	7,993.5	5,412.2	2,581.3	67.7
Banco Interamericano de Desarrollo - BID	3,428.8	1,495.6	1,933.2	43.6
Banco Mundial	2,386.6	1,030.2	1,356.4	43.2
Fondo Monetario Internacional	783.1	772.6	10.5	98.7
Banco de Exportación de Corea	231.3	213.9	17.4	92.5
The OPEP Fund International Development	186.6	151.4	35.2	81.1
Fondo Internacional de Desarrollo Agrícola - FIDA	166.9	28.1	138.8	16.8
Kuwait	118.0	118.0		100.0
Kreditanstalt Fur Wiederaufbau	115.7	9.9	105.8	8.6
Italia Bank Artigiancasa	14.2	6.6	7.6	46.5
Resto	10.2	5.4	4.8	52.9
Total	15,434.9	9,243.9	6,191.0	59.9

- c. Respecto al Financiamiento Interno Neto, éste registra ejecución negativa de C\$17,430.5 millones, de un presupuesto anual actualizado de C\$5,893.1 millones y está compuesto de C\$2,921.0 millones que corresponden a pago de vencimiento de la amortización de la deuda interna, que alcanza un nivel de 30.9% del monto del presupuesto anual; colocación de Bonos de la República de Nicaragua, los que en términos de valor facial percibido es de C\$5,646.3 millones, o sea 157.4% de un presupuesto anual de C\$3,587.0 millones, y se aumentaron disponibilidades en las cuentas del Gobierno Central, en el Banco Central de Nicaragua y Bancos Comerciales, por C\$17,668.9 millones, según saldos de Estados de Cuenta.

En lo referente a la amortización, los pagos corresponden a Bonos de la República de Nicaragua (C\$1,608.3 millones), con ejecución de 22.7% de su presupuesto anual; Certificados de Bonos de Pago por Indemnización (C\$485.8 millones), con una ejecución de 90.4% del presupuesto anual; disminución de otros pasivos (pasivo laboral del MINSA C\$200.0 millones), Bonos de la República de Nicaragua, en concepto de Deuda Histórica – INSS (C\$358.6 millones) y al Banco Central de Nicaragua (C\$268.4 millones), en concepto de Bonos Bancarios y Bonos de Capitalización Nominal e Intransferible.

III. EJECUCION DEL PRESUPUESTO DE INGRESOS

La recaudación acumulada al mes de junio 2022 alcanzó un total de C\$62,733.4 millones, siendo superior a la meta programada en C\$15,523.2 millones (32.9%). En relación a 2021, se observa un crecimiento de 20.2%, equivalente a C\$10,559.8 millones. Los ingresos tributarios alcanzaron C\$58,209.3 millones, superiores a la meta programada en C\$14,325.1 millones (32.6%).

Por su parte, las devoluciones a junio 2022 fueron de C\$1,421.6 millones, presentando una disminución de 16.0% con respecto al mismo periodo 2021. Del total de devoluciones, las correspondientes al subsidio tarifario de energía representaron el 80.2% y alcanzaron el monto de C\$1,139.4 millones, el cual fue inferior en 8.7% a las devoluciones acumuladas a junio 2021.

En cuanto a la estructura de los ingresos totales del primer semestre 2022, se observa que los ingresos tributarios continúan siendo la principal fuente de ingresos al representar 92.8% del total, siendo el Impuesto sobre la Renta el que más aporta a la recaudación (45.5%), seguido en importancia por el Impuesto al Valor Agregado (29.5%).

Estructura de los ingresos

Conceptos	2019	2020	2021	2022
Recaudación Total	100.0%	100.0%	100.9%	100.0%
Ingresos Corrientes	100.0%	100.0%	100.9%	100.0%
Ingresos Tributarios	93.4%	93.8%	93.4%	92.8%
Impuesto sobre la Renta	46.1%	44.1%	42.0%	45.5%
Impuesto al Valor Agregado	28.8%	30.0%	31.4%	29.5%
Impuesto Selectivo al Consumo	8.7%	10.0%	8.9%	8.7%
Otros Ingresos tributarios	9.7%	9.7%	10.3%	9.0%
Ingresos no Tributarios	6.6%	6.2%	7.5%	7.2%

En este período se observa un incremento en la progresividad del sistema tributario, dado que los impuestos directos incrementan su participación como porcentaje de los ingresos tributarios de 45.4% en 2021 a 49.0% en 2022, mientras que los impuestos indirectos redujeron su participación de 54.6% en 2021 a 51.0% en 2022.

Nicaragua Estructura del Sistema Tributario Enero - Junio 2020-2022

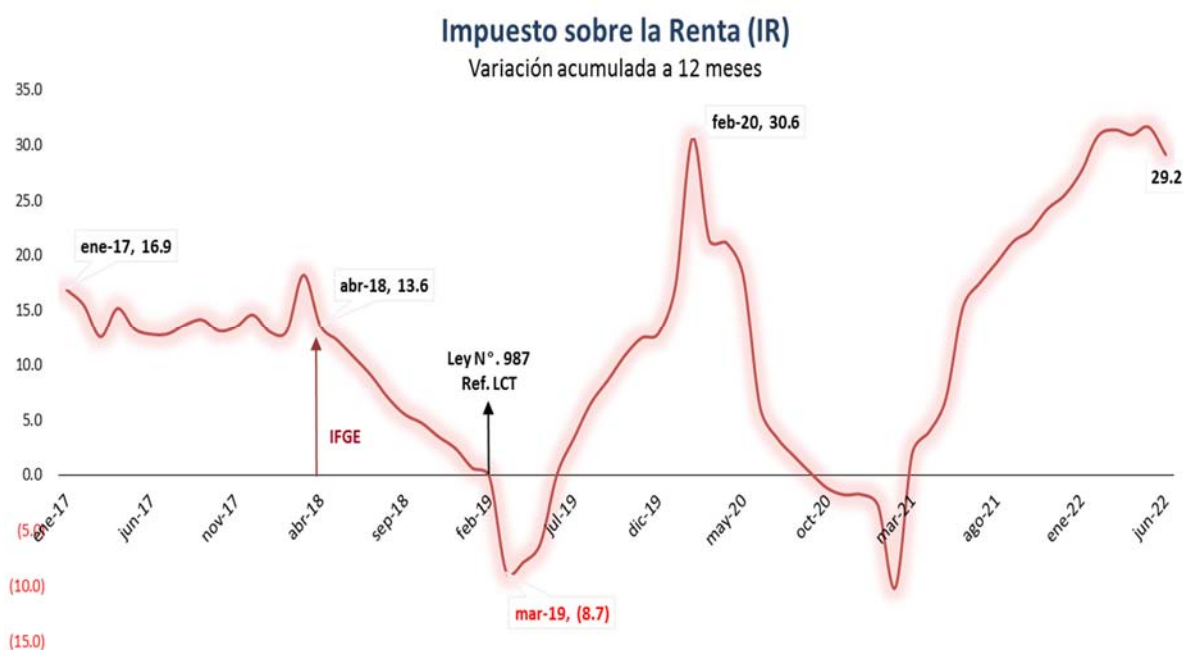
Concepto	2020	2021	2022	2020	2021	2022
	Millones de Córdobas			%		
Impuestos Directos	17,667.6	21,890.6	28,527.3	47.0%	45.4%	49.0%
Impuestos Indirectos	19,942.3	26,370.6	29,682.0	53.0%	54.6%	51.0%
Total Tributarios	37,609.9	48,261.2	58,209.3	100.0%	100.0%	100.0%

Fuente: SIGAF al 21 de julio de 2022

Análisis de la recaudación por tipo de impuesto

Impuesto sobre la Renta (IR)

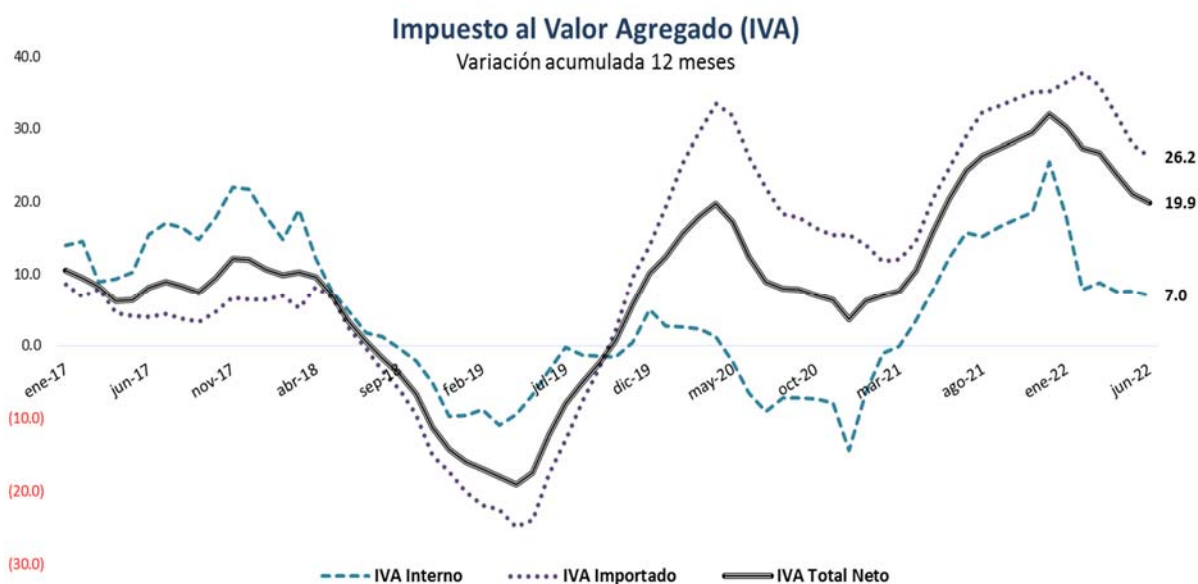
La recaudación de IR acumulada del primer semestre 2022 fue de C\$28,527.3 millones, superior a la meta programada en C\$8,051.1 millones (39.3%). Respecto al mismo período 2021, la recaudación del IR fue superior en C\$6,636.7 millones (30.3%).



En el caso de las Rentas del Trabajo, la recaudación fue de C\$4,669.6 millones, superior en C\$1,100.5 millones (30.8%) a la meta programada y en C\$830.7 millones (21.6%) respecto al mismo período 2021. La recaudación por Rentas de las Actividades Económicas a junio 2022 fue de C\$17,766.4 millones, superior en C\$5,206.0 millones (41.4%) a la meta programada y mayor en C\$4,548.7 millones (34.4%) al observado en 2021. El rubro Rentas de Capital alcanzó el monto de C\$5,654.0 millones, el cual fue superior a la meta programada en C\$1,726.2 millones (43.9%) y superior al mismo período 2021 por C\$1,259.0 millones (28.6%). En tanto, la recaudación por Ganancias y Pérdidas de Capital fue de C\$437.3 millones, cifra superior a la meta programada en C\$18.4 millones (4.4%) e inferior al mismo periodo 2021 en C\$1.7 millones (0.4%).

Impuesto al Valor Agregado (IVA)

La recaudación total del Impuesto al Valor Agregado (IVA) alcanzó C\$18,532.1 millones en el primer semestre 2022, la cual fue superior a la meta programada en C\$4,349.9 millones (30.7%). En relación a la recaudación del mismo período 2021, se observa un crecimiento de C\$2,167.4 millones (13.2%), originado por el comportamiento positivo del IVA por importaciones.



La recaudación neta del IVA por transacciones internas fue de C\$5,637.8 millones, superior en C\$347.9 millones (6.6%) a la meta programada. En relación al mismo período 2021 se muestra un incremento de 1.4%, equivalente a C\$79.7 millones.

Por su parte, la recaudación del IVA por importaciones alcanzó un total de C\$12,894.3 millones, superior a la meta programada en C\$4,002.1 millones (45.0%). En comparación a lo percibido en 2021, el IVA importado presentó una variación positiva de 19.3%, es decir, un aumento de la recaudación equivalente a C\$2,087.7 millones.

Impuesto Selectivo al Consumo (ISC)

La recaudación acumulada por Impuestos Selectivos al Consumo, incluyendo el Impuesto Específico Conglobado a los Combustibles (IECC), Impuesto Específico al Consumo de Cigarrillos y Otros Productos de Tabaco (IECT) y alcoholes, alcanzó un total de C\$9,024.4 millones, de los cuales C\$2,224.4 millones (24.6%) corresponden a ventas internas, C\$3,546.4 millones al IECC (39.3%) y C\$3,253.5 millones (36.1%) a productos importados. En relación a la meta programada se observa una recaudación superior en C\$1,282.6 millones (16.6%). Respecto a 2021, se observa un crecimiento en la recaudación de C\$855.3 millones (10.5%).

Impuesto Selectivo al Consumo
(Millones de C\$)

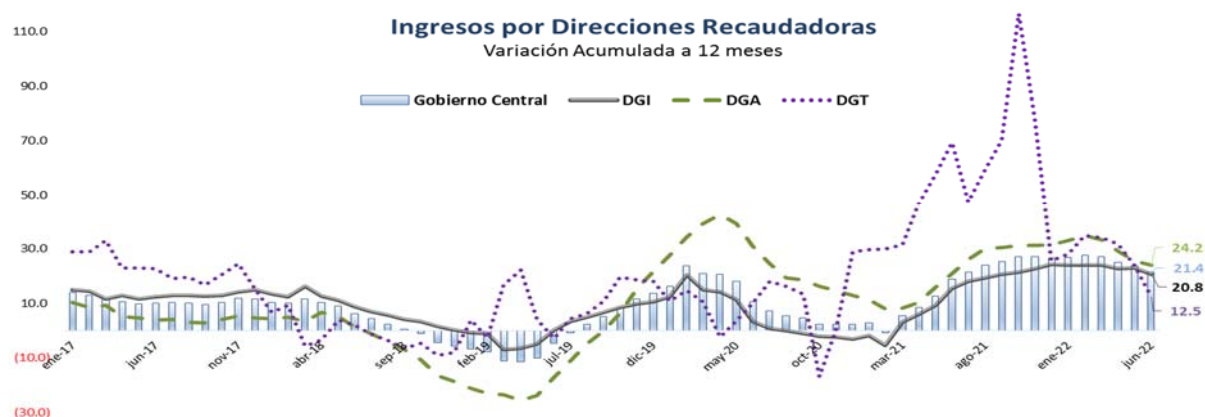
Detalle	2021	2022		Variación Relativa	
		PGR	Observado	Obs./2020	Obs- PGR
TOTAL ISC (DGI + DGA)	8,169.0	7,741.8	9,024.4	10.5%	16.6%
Por Ventas Internas	1,954.6	1,858.2	2,224.5	13.8%	19.7%
Bebidas Alcohólicas	356.8	382.0	422.4	18.4%	10.6%
Cervezas	1,191.1	1,103.3	1,334.2	12.0%	20.9%
Bebidas Gaseosas	292.2	266.6	353.5	21.0%	32.6%
Otros Bienes	114.6	106.3	114.3	-0.3%	7.5
Derivados de petróleo	3,517.7	3,264.9	3,546.4	0.8%	8.6%
Por Importación	2,696.7	2,618.8	3,253.5	20.6%	24.2%

Fuente SIGAF al 21 de julio de 2022

Ingresos no Tributarios:

Los ingresos no tributarios alcanzaron un monto de C\$4,524.1 millones, registrándose una recaudación superior a la meta programada en C\$1,198.1 millones (36.0%). Con respecto a lo observado en 2021, muestra un crecimiento de 15.6%, equivalente a C\$611.7 millones.

Análisis de la recaudación por Dirección Recaudadora



Los ingresos recaudados por la Dirección General de Ingresos (DGI) alcanzaron C\$42,492.6 millones, con un sobre cumplimiento de C\$9,440.3 millones (28.6%) respecto de la meta programada. En relación a lo observado en el mismo periodo de 2021, el monto recaudado es superior en C\$7,220.3 millones, equivalente a un crecimiento de 20.5%.

Por su parte, la recaudación percibida por la Dirección General de Servicios Aduaneros (DGA) fue de C\$18,052.4 millones, lo que representa una recaudación superior a la meta programada en C\$5,210.3 millones (40.6%). En relación a los ingresos observados en el mismo período 2021, muestra incremento de C\$2,869.0 millones, lo que representa un aumento de 18.9% en la recaudación.

La recaudación de la Dirección General de Tesorería (DGT) fue de C\$2,188.4 millones, alcanzando un sobrecumplimiento de C\$872.5 millones (66.3%) respecto a la meta programada. En comparación con el acumulado 2021, se observa una recaudación superior en C\$470.4 millones, correspondiente a un crecimiento de 27.4%.

Ingresos del Gobierno Central
(Millones de Córdoba)

Concepto	Enero - Junio						
	2021	2022		Variación Absoluta		Variación Relativa	Grado de Ejecución
		Pto. Inicial	Ejecución	Ejec. 2022- 2021	Ejec. 2022- Pto. Inicial	Ejec. 2022/2021	Ejec.2022/ Pto. Inicial
Ingresos Totales	52,173.6	47,210.2	62,733.4	10,559.8	15,523.2	20.2	32.9
Ingresos Corrientes	52,173.6	47,210.2	62,733.4	10,559.8	15,523.2	20.2	32.9
Ingresos Tributarios	48,261.3	43,884.2	58,209.3	9,948.0	14,325.0	20.6	32.6
Impuestos Directos (sobre la Renta), utilidades y Ganancias de Capital	21,890.6	20,476.2	28,527.3	6,636.7	8,051.1	30.3	39.3
Transacciones de bienes y servicios	24,840.5	22,191.0	27,885.4	3,044.9	5,694.4	12.3	25.7
Impuesto al Valor Agregado	16,364.7	14,182.1	18,532.1	2,167.4	4350.0	13.2	30.7
Interno	5,558.0	5,289.9	5,637.8	79.7	348.0	1.4	6.6
Importado	10,806.7	8,892.2	12,894.3	2,087.6	4002.1	19.3	45.0
Impuesto Selectivo al Consumo	4,651.4	4,476.9	5,478.0	826.6	1001.1	17.8	22.4
Selectivos al Consumo Interno	1,954.7	1,858.1	2,224.4	269.8	366.3	13.8	19.7
Selectivo al Consumo Importado	2,696.7	2,618.8	3,253.5	556.8	634.6	20.6	24.2
Impuesto específico conglobado a los combustibles	3,517.7	3,264.9	3,546.4	28.7	281.5	0.8	8.6
Impuesto especial a máquinas de juegos	67.6	63.6	72.4	4.9	8.8	(3.3)	13.8
Otros Ingresos Tributarios	239.1	203.4	256.5	17.3	53.0	7.3	26.1
Impuestos sobre el Comercio Exterior	1,530.1	1,217.0	1,796.6	266.4	579.6	17.4	47.6
Derecho Arancelario a la Importación	1,524.3	1,170.5	1,794.4	270.1	623.9	17.7	53.3
Otros impuestos sobre el comercio exterior	5.8	46.5	2.2	(3.6)	(44.3)	(54.5)	(95.3)
Otros Ingresos	3,912.4	3,326.0	4,524.1	611.7	1,198.1	15.6	36.0

Fuente: SIGAF al 21 de julio de 2022

IV. EJECUCIÓN DEL PRESUPUESTO DE EGRESOS

Gasto Total

La ejecución del gasto total devengado enero/junio 2022 con respecto al presupuesto anual actualizado registra un desempeño moderado y con tasa de crecimiento positiva, respecto a lo observado del mismo período 2021, lo que es impulsado por el gasto con fuente interna.

El monto de gasto total ejecutado es de C\$51,579.1 millones, para un desempeño de 53.9% del presupuesto anual actualizado (51.0% en 2021), siendo el desempeño para el gasto corriente de 52.8% (48.9% en 2021) y para el gasto de capital de 57.8% (57.8% en 2021). Este desempeño por fuente de financiamiento muestra un gasto con fuente interna con un grado de ejecución de 53.3% en enero/junio 2022 (52.0% en 2021), mientras que con fuente externa alcanza 57.0% (47.6% en 2021), respecto al presupuesto actualizado, respectivamente.

El monto ejecutado del gasto total es mayor 11.4% (C\$5,296.3 millones) respecto al mismo período 2021, con un gasto de corriente que crece 14.7% (C\$5,001.1 millones), mientras que el gasto de capital aumenta 2.4% (C\$295.2 millones). Por fuente de financiamiento, el gasto total con fuente interna aumenta 13.4% (C\$4,938.0 millones), mientras que con fuente externa es superior 3.8% (C\$358.3 millones), respectivamente, con una contracción en la fuente de donaciones.

Este incremento del gasto corriente total de C\$5,001.1 millones (14.7%) está asociado con aumento del gasto de consumo de 11.2% (C\$2,430.8 millones), por efecto de los ajustes salariales a las y los servidores públicos de 5.0% en el mes de agosto 2021 y de 3.0% a partir de enero 2022, y mayor gasto de bienes y servicios, en particular útiles médico – quirúrgicos y de laboratorios, servicios técnicos y profesionales, imprenta y publicaciones, combustibles y lubricantes y servicios básicos, entre otros. Asimismo, el incremento es originado por el reembolso de gasto a los partidos políticos participantes en las elecciones nacionales 2021 (C\$803.9 millones) y por mayores desembolsos de transferencias a instituciones públicas, como Universidades, IRTRAMMA con el Subsidio de Transporte a Nivel Nacional y Aporte Estatal INSS, y a través del Ministerio de Hacienda y Crédito Público con los recursos externos con destinos los programas sanitarios, en atención pandemia COVID -19, y el mejoramiento de caminos productivos, en atención para la emergencia de los huracanes ETA e IOTA, entre otros. Otro elemento que hizo incrementar el gasto corriente son los intereses de la deuda pública interna y externa (C\$335.4 millones).

En cuanto al gasto de capital, el monto ejecutado es de C\$12,660.2 millones, lo que es mayor 2.4%, o sea C\$295.2 millones, en relación a lo observado de igual período 2021. Las instituciones que aumentan el gasto de capital son principalmente; Ministerio de Transporte e Infraestructura, Ministerio de Energía y Minas,

Transferencias Municipal, Aportes y contribuciones a organismos internacionales, SINAPRED y FISE. No obstante, se observa reducciones que contrarrestaron los aumentos anteriores en MINED, MHCP, MIGOB, MINSA, MEFCCA, Policía Nacional y ENACAL, entre otros, que contrarrestaron los aumentos anteriores.

Por su parte, a nivel funcional el incremento del gasto total de C\$5,296.3 millones (11.4%) con respecto a igual período 2021 está asociado con el gasto social (C\$2,601.2 millones), en particular la función de salud con incremento de C\$2,466.5 millones y vivienda y servicios comunitarios con mayores recursos de C\$562.9 millones, originados en la Transferencia Municipal y el subsidio de Transporte a nivel nacional – IRTRAMMA. También presentan incrementos la función de Servicios Públicos Generales por C\$1,390.3 millones, Transporte y Comunicación; Combustibles y Energía, y Asuntos Económicos, Comerciales y Laborales en General, entre otros.

Del total de la ejecución del gasto, 75.5% está destinada a gastos corrientes, lo cual es un poco mayor a lo observado en igual período 2021 (73.3%), y 24.5% a gastos de capital, con un desempeño similar a lo ejecutado en enero/junio 2021 (57.8%). La distribución económica del gasto se muestra a continuación:

Gastos
Ejecución Enero - Junio 2022
(Millones de Córdoba)

Concepto	Presupuesto Anual Actualizado (1)	Ejecución Devengado (2)	Saldo (3= 1 - 2)	Grado de Ejecución (%) (4= 2 / 1)
Gastos Corrientes	73,711.2	38,918.9	34,792.3	52.8
Gastos de Capital	21,913.5	12,660.2	9,253.3	57.8
Gasto Total	95,624.7	51,579.1	44,045.6	53.9

En el contexto de las fuentes de financiamiento del gasto, el monto ejecutado del gasto total con fuente de recursos internos (Rentas del Tesoro, Rentas del Tesoro/Alivio HIPC y Rentas con Destino Específico) es de C\$41,713.7 millones, para un grado de ejecución de 53.3%, y con fuentes externas de C\$9,865.4 millones, que equivale 57.0% con respecto al presupuesto anual actualizado, mientras que en igual período 2021 los resultados fueron de similar desempeño, en los recursos internos y de (52.0%), y menor en los externos (47.6%), respectivamente. Con respecto a lo observado de igual período 2021, el gasto con fuente interna 2022 se incrementa 13.4%, o sea el equivalente de C\$4,938.0 millones y con fuente externa es superior 3.8%, o sea C\$358.3 millones.

El buen desempeño y dinamismo en la ejecución de los recursos internos ha sido relevante en el aumento del gasto, tanto corriente como de capital. Este incremento está siendo impulsado principalmente por el Ministerio de Salud (C\$1,494.5 millones),

el reembolso de gastos a los partidos políticos participantes en las elecciones nacionales de 2021, la Transferencia Municipal, Transferencias Universidades, el Subsidio de Transporte a Nivel Nacional –IRTRAMMA, Aportes y Contribuciones a Organismos Internacionales, Ministerio de Transporte e Infraestructura, el Servicio de intereses y comisiones de la deuda pública y Aporte Estatal INSS, entre otros. Por su parte, el aumento del gasto con fuente externa se focaliza en el Ministerio de Hacienda y Crédito Público, Ministerio de Transporte e Infraestructura, Ministerio de Energía y Minas y Fondo de Inversión Social de Emergencia. No obstante, registran reducciones con fuente externa Ministerio de Economía Familiar, Comunitaria, Cooperativa y Asociativa, Sistema Nacional de Prevención, Mitigación y Atención de Desastres, Empresa Nicaragüense de Acueductos y Alcantarillados Sanitarios, Ministerio de Salud y Ministerio de Educación, entre otros.

A continuación, se presenta un resumen de la ejecución del gasto total enero/junio 2022 por fuente de financiamiento:

Gasto Total por Fuente de Financiamiento
Ejecución Enero - Junio 2022
(Millones de Córdoba)

Concepto	Presupuesto Anual Actualizado (1)	Ejecución Devengado (2)	Saldo (3= 1 - 2)	Grado de Ejecución (%) (4= 2 / 1)
Gasto Total	95,624.7	51,579.1	44,045.6	53.9
Rentas del Tesoro	70,507.4	37,133.5	33,373.9	52.7
Rentas del Tesoro / Alivio HIPC	3,571.4	2,312.6	1,258.8	64.8
Rentas con Destino Específico	4,227.3	2,267.6	1,959.7	53.6
Donación Externa	1,883.7	621.5	1,262.2	33.0
Préstamo Externo	15,434.9	9,243.9	6,191.0	59.9

Ejecución del Gasto Institucional

A nivel institucional, en la siguiente tabla se presenta un resumen de la ejecución presupuestaria del gasto total del primer semestre 2022, en donde se observa que veintidós instituciones que absorben 47.5% del presupuesto anual actualizado y 54.1% de lo ejecutado, alcanzan un nivel de ejecución igual o mayor al promedio del gasto total de 53.9%, lo cual en general es un desempeño moderado en la ejecución del presupuesto 2022. Este grupo de instituciones alcanzan un promedio de desempeño de 61.5% de su presupuesto total actualizado, lo cual es una evolución dinámica, en donde se incluye al Ministerio de Transporte e Infraestructura con un grado de ejecución de 82.6%

Gasto Total Institucional
Ejecución Enero - Junio 2022
(Millones de Córdoba)

ORGANISMO	Presupuesto Anual Actualizado (1)	Ejecución Devengado (2)	Saldo (3= 1 - 2)	Grado de Ejecución (%) (4= 2 / 1)
Asamblea Nacional	725.1	363.6	361.5	50.2
Corte Suprema de Justicia	3,672.1	1,548.8	2,123.3	42.2
Consejo Supremo Electoral	1,823.1	1,127.0	696.1	61.8
Contraloría General de la República	252.8	122.7	130.1	48.5
Presidencia de la República	401.5	187.3	214.2	46.7
Ministerio de Gobernación	1,369.1	655.8	713.3	47.9
Ministerio de Relaciones Exteriores	937.5	355.6	581.9	37.9
Ministerio de Defensa	31.7	16.6	15.1	52.5
Ministerio de Hacienda y Crédito Público	3,672.9	1,895.8	1,777.1	51.6
Ministerio de Fomento, Industria y Comercio	194.5	92.8	101.7	47.7
Ministerio de Educación	15,151.7	7,344.3	7,807.4	48.5
Ministerio Agropecuario	525.2	285.0	240.2	54.3
Ministerio de Transporte e Infraestructura	7,943.5	6,564.6	1,378.9	82.6
Ministerio de Salud	19,879.1	10,715.0	9,164.1	53.9
Ministerio del Trabajo	123.1	64.1	59.0	52.1
Ministerio del Ambiente y de los Recursos Naturales	291.4	110.6	180.8	38.0
Ministerio de la Familia, Adolescencia y Niñez	457.9	229.9	228.0	50.2
Ministerio de Energía y Minas	886.6	328.9	557.7	37.1
Ministerio de Economía Familiar, Comunitaria, Cooperativa y Asociativa	970.7	358.9	611.8	37.0
Ministerio de la Mujer	36.6	20.3	16.3	55.5
Ministerio de la Juventud	131.8	62.0	69.8	47.0
Procuraduría General de la República	161.3	67.8	93.5	42.0
Policía Nacional	4,124.0	2,190.7	1,933.3	53.1
Ejercito de Nicaragua	3,015.2	1,525.9	1,489.3	50.6
Asignaciones y Subvenciones	22,927.2	11,995.6	10,931.6	52.3
Universidades y Centros de Educación Técnica Superior	5,508.1	2,754.1	2,754.0	50.0
Transferencia Municipal	3,396.1	2,118.4	1,277.7	62.4
Aporte Estatal - INSS	1,801.4	879.1	922.3	48.8
Fondo de Mantenimiento Vial - FOMAV	1,656.0	925.5	730.5	55.9
Empresa Nicaragüense de Acueductos y Alcantarillados Sanitarios	962.7	392.7	570.0	40.8
Dirección General de Servicios Aduaneros	627.6	280.4	347.2	44.7
Consejo Nacional del Deporte, la Educación Física y la Recreación Física	574.6	196.3	378.3	34.2
IRTRAMMA - Subsidio de Transporte a Nivel Nacional	566.7	461.2	105.5	81.4
Dirección General de Ingresos	560.3	305.0	255.3	54.4
Instituto de la Vivienda Urbana y Rural- INVUR	532.4	102.1	430.3	19.2
Empresa Nacional de Transmisión Eléctrica	484.6	315.4	169.2	65.1
Ordenamiento de la Propiedad	389.5	229.0	160.5	58.8
Cooperativas de Transporte Urbano Colectivo del Municipio de Managua y Ciudad Sandino	365.9	212.6	153.3	58.1
Universidades (Energía Eléctrica, Agua Potable y Telefonía Nacional)	342.5	146.7	195.8	42.8
Fondo de Inversión Social de Emergencia - FISE	335.8	183.8	152.0	54.7
Ministerio Público	332.3	163.7	168.6	49.3
Instituto de Protección y Sanidad Agropecuaria	278.5	260.1	18.4	93.4
Subsidio al Consumo de Energía, Agua y Telefonía para Jubilados	247.4	105.5	141.9	42.6
Instituto Nicaragüense de Estudios Territoriales	246.6	118.4	128.2	48.0
Aporte y Contribuciones a Organismos Internacionales	242.1	228.4	13.7	94.3
Instituto Nicaragüense de Deportes	227.5	164.4	63.1	72.3
Gobierno Regional Autónomo de la Costa Caribe Norte	223.5	124.2	99.3	55.6
Transf. a las Alcaldías por Recaud. de Exploración y Explotación Minera	215.7	118.6	97.1	55.0
Sistema Nacional de Prevención, Mitigación y Atención de Desastres	188.7	114.5	74.2	60.7
Gobierno Regional Autónomo Costa Caribe Sur	180.0	77.8	102.2	43.2
Transferencia a las Alcaldías por Recaudaciones de ISC-IMI	174.4	57.1	117.3	32.7
Instituto Nacional Forestal	168.1	72.6	95.5	43.2
Alcaldía de Managua	150.0		150.0	0.0
Pensiones Especiales - INSS	123.5	64.1	59.4	51.9
Programa Usura Cero	119.3	58.9	60.4	49.4
Instituto Nacional de Información de Desarrollo	113.8	59.8	54.0	52.6
Instituto Nicaragüense de Turismo	101.7	46.1	55.6	45.3
Instituto Nicaragüense de Cultura	100.9	51.1	49.8	50.6
Instituto Nicaragüense de Fomento Municipal	90.0	45.4	44.6	50.4
Fondo de Desarrollo y Promoción Minera	88.0	50.8	37.2	57.7
Fondo de Preinversión	80.0	22.9	57.1	28.6
Parlamento Centroamericano	73.7	37.8	35.9	51.3
Fondo de Vigilancia y Promoción Minera	63.3	21.0	42.3	33.2
Procuraduría para la Defensa de los Derechos Humanos	62.6	29.2	33.4	46.6
Instituto Nacional Tecnológico	62.0		62.0	0.0
Instituto Nicaragüense de la Pesca y Acuicultura	59.6	34.0	25.6	57.0
Empresa Portuaria Nacional	58.5	29.0	29.5	49.6
Agencia de Promoción de Inversiones y Exportaciones (PRONICARAGUA)	54.1	24.9	29.2	46.0
Empresa Administradora de Aeropuertos Internacionales	50.0	1.0	49.0	2.0
Resto	647.2	312.0	335.2	48.2
Servicios de la Deuda Pública (Intereses y comisiones)	5,919.1	3,349.3	2,569.8	56.6
Gasto Total	95,624.7	51,579.1	44,045.6	53.9

Gasto Corriente

La ejecución del gasto corriente muestra un desempeño en correspondencia con el presupuesto anual actualizado y con tasa de crecimiento moderada. El monto ejecutado es de C\$38,918.9 millones, que equivale 52.8% del presupuesto anual actualizado (48.9% en 2021), y presenta tasa de crecimiento de 14.7% (C\$5,001.1 millones), en relación a lo observado de igual período 2021.

Este nivel de desempeño y aumento del gasto está asociado con los ajustes de salarios que se dieron a las y los servidores públicos en agosto de 2021 de 5.0% y en enero 2022 de 3.0%, mayor personal en salud, adquisición de bienes y servicios, reembolsos de gastos a los partidos políticos que participaron en las elecciones nacionales de 2021, mayores transferencia a Universidades, el Subsidio al Transporte a nivel nacional – IRTRAMMA, intereses y comisiones del servicio de la deuda pública y transferencias al INSS con el Aporte Estatal, al Fondo de Mantenimiento Vial y al Instituto de Protección y Sanidad Agropecuaria, entre otros.

Con fuente interna, la ejecución del gasto corriente, en general presenta un nivel acorde a lo presupuestado, pues alcanza un desempeño de 53.4% (C\$37,100.7 millones), de su presupuesto actualizado de C\$69,434.6 millones, y con incremento de 13.9% (C\$4,528.9 millones), respecto a lo ejecutado de igual período 2021, lo cual es producto de los factores antes mencionados. Por su parte, el gasto ejecutado con financiamiento externo de donaciones y préstamos alcanza un moderado desempeño (42.5%), pero mayor y gran dinamismo a lo alcanzado en igual período 2021. Su monto ejecutado es de C\$1,818.2 millones, lo que es superior 35.1% (C\$472.2 millones) a lo observado de igual período 2021 y al desempeño alcanzado en 2021 que fue de 21.1%. Estos recursos son ejecutados principalmente por el Ministerio de Hacienda y Crédito Público, Ministerio de Salud, Proyecto Ordenamiento de la Propiedad y Ministerio de Educación.

A continuación se presenta un resumen de la ejecución del gasto corriente por fuente de financiamiento:

Gasto Corriente por Fuente de Financiamiento Ejecución Enero - Junio 2022 (Millones de Córdoba)

Concepto	Presupuesto Anual Actualizado (1)	Ejecución Devengado (2)	Saldo (3= 1 - 2)	Grado de Ejecución (%) (4= 2 / 1)
Gasto Corriente	73,711.2	38,918.9	34,792.3	52.8
Rentas del Tesoro	63,437.1	33,346.4	30,090.7	52.6
Rentas del Tesoro / Alivio HIPC	1,849.8	1,549.5	300.3	83.8
Rentas con Destino Específico	4,147.7	2,204.8	1,942.9	53.2
Donación Externa	839.7	357.4	482.3	42.6
Préstamo Externo	3,436.9	1,460.8	1,976.1	42.5

Según clasificación económica, la ejecución del gasto corriente en sus principales componentes es la siguiente:

- a) El gasto de consumo compuesto por remuneraciones y compra de bienes y servicios alcanza un monto ejecutado de C\$24,117.6 millones, equivalente a 52.0% del presupuesto anual actualizado y es mayor 11.2% (C\$2,430.8 millones) a lo observado del mismo período 2021. Este incremento está asociado en parte por los ajustes salariales de 5.0% en agosto de 2021 y de 3.0% a partir de enero 2022, mayor personal en el Ministerio de Salud y mayores gastos en bienes y servicios. El gasto de consumo representa 62.0% del gasto corriente, de los que 67.5% corresponden a gasto de personal y 32.5% a la adquisición de bienes y servicios, que registra incremento de 8.2% con respecto a lo observado de igual período 2021.

En el caso de las remuneraciones o servicios personales, el monto ejecutado es de C\$16,276.8 millones, y presenta un desempeño de 51.9% en relación al presupuesto anual actualizado, lo cual es un poco mayor a lo alcanzado en igual período 2021 (50.5%), y con tasa de crecimiento de 12.7% (C\$1,834.5 millones) con relación a lo observado en igual período 2021, pero que está en correspondencia con el presupuesto aprobado, y contiene el adelanto del pago de la nómina fiscal del mes de julio al mes de junio. El 63.5% (C\$10,338.5 millones) de este gasto tiene como destino los Ministerios de Educación y de Salud, los cuales registran incremento de 13.2% (C\$1,202.1 millones). Un segundo grupo de instituciones que absorben gran parte de este concepto de gasto son la Policía Nacional, Corte Suprema de Justicia y Ejército de Nicaragua, los que en su conjunto representan 22.7% (C\$3,691.5 millones). Lo anterior ratifica la concentración y relevancia del gasto de personal en lo relacionado a la prestación de los servicios sociales básicos de educación y salud, así como de servicios de seguridad y orden público y defensa nacional.

Por su parte, la adquisición de bienes y servicios registra ejecución de C\$7,840.8 millones, para un grado de ejecución de 52.0% y con incremento neto de 8.2% (C\$596.5 millones) a lo observado de igual período 2021, producto de mayores compras en útiles médicos – quirúrgicos y de laboratorio, servicios técnicos y profesionales, imprenta y publicaciones, combustibles y lubricantes, servicios básicos y repuesto y accesorios, entre otros. No obstante, presentan reducciones que contrarrestan los aumentos anteriores, productos medicinales y farmacéuticos; mantenimiento y reparación de edificios y viviendas; viáticos al exterior, alimentos para persona y comisiones y otros gastos de la deuda pública, entre otros.

Los principales componentes de este gasto ejecutado son: Productos medicinales y farmacéuticos y útiles médicos-quirúrgicos y de laboratorio (C\$1,555.9 millones); alimentos para personas (C\$900.7 millones), principalmente con destino a los ministerios de Educación con la Merienda Escolar, Salud y Gobernación, así como Ejército de Nicaragua y Policía Nacional; energía eléctrica (C\$668.8 millones); combustibles y lubricantes

- (C\$517.1 millones); comisiones de la deuda pública (C\$261.1 millones); pasajes y viáticos al interior (C\$320.4 millones); servicios técnicos y profesionales (C\$373.0 millones); reparación y mantenimiento de edificios (C\$201.5 millones); agua y alcantarillado (C\$231.5 millones), útiles de oficina (C\$136.6 millones), producto de papel, cartón e impresos, cuero y caucho (C\$237.5 millones) y Arrendamiento y derechos de edificios y equipos de transporte (C\$148.5 millones).
- b) El concepto de Gastos de la Propiedad registra ejecución de C\$3,088.5 millones, equivalente a 56.3% de lo asignado en el presupuesto anual actualizado que es de C\$5,484.0 millones, y corresponde principalmente a intereses de la deuda pública por C\$3,088.2 millones, la cual su ejecución está en correspondencia con los vencimientos del período. En sus componentes, los intereses de la deuda interna registran ejecución de C\$1,268.4 millones, o sea 57.1% de lo asignado en el presupuesto anual, de los que C\$1,024.6 millones (59.2% del presupuesto anual) corresponden a pagos de Bonos de la República de Nicaragua, C\$109.9 millones (48.2% de su presupuesto anual) a Certificados de Bonos de Pago por Indemnización (CBPI), C\$42.8 millones a Bonos de Cumplimiento de la República de Nicaragua, de los que C\$36.9 millones es para a la Empresa Nicaragüense Electricidad y C\$5.9 millones a Empresa Nacional de Transmisión Eléctrica y C\$91.1 millones al Banco Central de Nicaragua Bonos Bancarios y Bonos de Capitalización Nominal e Intransferible. Con relación al servicio de intereses de la deuda externa, se cancelaron obligaciones por C\$1,819.8 millones, que equivale a 55.9% respecto a su presupuesto anual, de los que C\$768.3 millones corresponden al Banco Centroamericano de Integración Económica (BCIE), C\$717.3 millones al Banco Interamericano de Desarrollo (BID), C\$96.8 millones al Banco Mundial, C\$83.3 millones al Banco Europeo de Inversiones (BEI), C\$31.2 millones a la OPED/OFID, C\$28.3 millones a Export – Import Bank of the Republic of China, C\$27.9 millones al Instituto de Crédito Oficial de Gobierno de España, C\$11.1 millones al Banco de Exportación – Importación de la India (EXIMBANK) y C\$24.5 millones al Fondo Monetario Internacional (FMI), entre otros.
- c) El rubro de transferencias y donaciones corrientes presenta ejecución de C\$11,500.2 millones, equivalente a 53.6% del presupuesto anual actualizado y está distribuido de la siguiente manera: sector privado C\$1,929.8 millones, compuesto de pagos del reembolso de gastos a los partidos políticos participantes en las elecciones nacionales de 2021 (C\$803.9 millones), a maestros populares y comunitarios, economatos a estudiantes, becas, médicos residentes, médicos de servicio social y médicos internos, ayuda a centros educativos subvencionados, subsidios al transporte a nivel nacional tramitado a través de IRTRAMMA, subsidio de energía y agua a jubilados, pensiones y jubilaciones, y a Organizaciones sin fines de lucro, entre otros; al sector público (entidades descentralizadas, empresas del Estado, Universidades, Gobiernos Regionales y Territoriales e instituciones financieras) C\$9,471.1 millones, que incluye al INSS con el Aporte Estatal y

Pensiones Especiales, y sector externo, en concepto de cuotas a organismos internacionales con C\$99.3 millones.

El concepto de subsidio y subvenciones a empresas registra un gasto ejecutado de C\$212.6 millones, equivalente a 58.1% del presupuesto anual, y corresponde al subsidio del transporte Urbano Colectivo del Municipio de Managua y Ciudad Sandino.

Gasto Corriente
Millones de Córdoba

Conceptos	Pto Actualizado 2022 1	Ejecución Ene-Jun. 2022 2	Saldo de Ejecución 1 - 2	Grado de Ejecución 2 / 1
Gasto Corriente	73,711.2	38,918.9	34,792.3	52.8
Gasto de Consumo	46,418.2	24,117.6	22,300.6	52.0
Remuneraciones	31,347.0	16,276.8	15,070.2	51.9
Bienes y Servicios	15,068.1	7,840.4	7,227.7	52.0
Impuestos, Derechos Tasas y Multas	3.1	0.4	2.7	12.9
Gastos de la Propiedad	5,484.0	3,088.5	2,395.5	56.3
Intereses	5,473.1	3,088.2	2,384.9	56.4
Internos	2,220.2	1,268.4	951.8	57.1
Externos	3,252.9	1,819.8	1,433.1	55.9
Arrendamientos de Tierras y Terrenos	10.9	0.3	10.6	2.8
Subsidios y Subvenciones a Empresas Otorgadas	365.9	212.6	153.3	58.1
Transferencias y Donaciones Corrientes Otorgadas	21,443.1	11,500.2	9,942.9	53.6
Transferencias Corrientes al Sector Privado	3,162.9	1,929.8	1,233.1	61.0
Transferencias Corrientes al Sector Público	18,120.8	9,471.1	8,649.7	52.3
Transferencias y Donaciones Corrientes al Sector Externo	159.4	99.3	60.1	62.3

A nivel institucional, la ejecución del gasto corriente muestra una alta concentración, pues 42.0% (C\$16,365.5 millones) del gasto corriente ejecutado, lo absorben los Ministerios de Salud y Educación, lo cual es consistente con la política social de la gratuidad, mayor cobertura y mejora de la calidad de la prestación de estos servicios básicos, para beneficio de la población más vulnerable del país. Con respecto a lo observado de igual período 2021, el gasto corriente de funcionamiento de estas instituciones es superior 10.3%, o sea C\$1,524.8 millones.

Es importante señalar que de acuerdo a la clasificación del gasto por finalidad función, el gasto social del gasto corriente es de C\$23,142.5 millones y absorbe 59.5% del total del gasto corriente, y está distribuido principalmente por el sector de educación con C\$9,706.4 millones, que incluye educación superior; salud con C\$10,247.7 millones; vivienda y servicios comunitarios C\$1,672.0 millones; protección social con C\$1,218.2 millones y Recreación, Cultura y Religión con C\$298.2 millones. Con respecto a lo observado de igual período 2021, este gasto social corriente es superior 12.1% (C\$2,498.0 millones), impulsado principalmente por mayores recursos destinados en salud (C\$2,282.3 millones), vivienda y servicios comunitarios y educación.

**Gasto Corriente Institucional
Ejecución Enero - Junio 2022
(Millones de Córdoba)**

Institución	Presupuesto Anual Actualizado (1)	Ejecución Devengado (2)	Saldo (3=1 - 2)	Grado de Ejecución (%) (4=2 / 1)
Asamblea Nacional	718.5	363.4	355.1	50.6
Corte Suprema de Justicia	3,466.1	1,530.1	1,936.0	44.1
Consejo Supremo Electoral	1,788.9	1,118.8	670.1	62.5
Contraloría General de la República	251.9	122.0	129.9	48.4
Presidencia de la República	389.6	186.0	203.6	47.7
Ministerio de Gobernación	1,219.1	651.2	567.9	53.4
Ministerio de Relaciones Exteriores	935.8	355.4	580.4	38.0
Ministerio de Defensa	31.7	16.6	15.1	52.4
Ministerio de Hacienda y Crédito Público	2,222.1	1,260.5	961.6	56.7
Ministerio de Fomento, Industria y Comercio	191.9	92.8	99.1	48.3
Ministerio de Educación	13,923.5	7,022.1	6,901.4	50.4
Ministerio Agropecuario	481.6	260.4	221.2	54.1
Ministerio de Transporte e Infraestructura	471.2	238.2	233.0	50.6
Ministerio de Salud	16,362.8	9,343.4	7,019.4	57.1
Ministerio del Trabajo	121.3	63.7	57.6	52.5
Ministerio del Ambiente y de los Recursos Naturales	210.4	99.9	110.5	47.5
Ministerio de la Familia, Adolescencia y Niñez	457.1	229.9	227.2	50.3
Ministerio de Energía y Minas	137.8	65.3	72.5	47.4
Ministerio de Economía Familiar, Comunitaria, Cooperativa y Asociativa	566.9	267.9	299.0	47.3
Ministerio de la Mujer	36.6	20.3	16.3	55.4
Ministerio de la Juventud	131.8	62.0	69.8	47.0
Procuraduría General de la República	161.3	67.8	93.5	42.0
Policía Nacional	3,800.4	2,005.7	1,794.7	52.8
Ejército de Nicaragua	2,986.6	1,511.6	1,475.0	50.6
Asignaciones y Subvenciones	16,727.0	8,614.6	8,112.4	51.5
Universidades y Centros de Educación Técnica Superior	5,096.5	2,548.2	2,548.3	50.0
Aporte Estatal - INSS	1,801.4	879.1	922.3	48.8
Fondo de Mantenimiento Vial - FOMAV	1,652.0	921.5	730.5	55.8
Transferencia Municipal	1,004.8	496.2	508.6	49.4
Dirección General de Servicios Aduaneros	594.4	259.2	335.2	43.6
IRTRAMMA - Subsidio de Transporte a Nivel Nacional	566.7	461.2	105.5	81.4
Dirección General de Ingresos	540.3	285.0	255.3	52.7
Consejo Nacional del Deporte, la Educación Física y la Recreación Física	416.8	179.8	237.0	43.1
Cooperativas de Transporte Urbano Colectivo del Municipio de Managua y Ciudad Sandino	365.9	212.6	153.3	58.1
Universidades (Energía Eléctrica, Agua Potable y Telefonía Nacional)	342.5	146.7	195.8	42.8
Ministerio Público	328.2	159.7	168.5	48.7
Ordenamiento de la Propiedad	326.8	201.1	125.7	61.5
Instituto de Protección y Sanidad Agropecuaria	278.5	260.1	18.4	93.4
Subsidio al Consumo de Energía, Agua y Telefonía para Jubilados	247.4	105.5	141.9	42.6
Instituto Nicaragüense de Estudios Territoriales	229.2	111.9	117.3	48.8
Transf. a las Alcaldías por Recaud. de Exploración y Explotación Minera	215.7	118.6	97.1	55.0
Fondo de Inversión Social de Emergencia - FISE	186.4	79.9	106.5	42.9
Transferencia a las Alcaldías por Recaudaciones de ISC-IMI	174.4	57.1	117.3	32.7
Gobierno Regional Autónomo de la Costa Caribe Norte	173.5	90.3	83.2	52.0
Instituto Nacional Forestal	168.1	72.6	95.5	43.2
Gobierno Regional Autónomo de la Costa Caribe Sur	127.0	57.5	69.5	45.3
Pensiones Especiales - INSS	123.5	64.1	59.4	51.9
Programa Usura Cero	119.3	58.9	60.4	49.4
Instituto Nacional de Información de Desarrollo	107.5	59.3	48.2	55.2
Instituto Nicaragüense de Turismo	101.7	46.1	55.6	45.3
Sistema Nacional de Prevención, Mitigación y Atención de Desastres	99.0	25.3	73.7	25.6
Instituto Nicaragüense de Fomento Municipal	90.0	45.4	44.6	50.4
Fondo de Desarrollo y Promoción Minera	88.0	50.8	37.2	57.7
Instituto Nicaragüense de Cultura	84.9	43.9	41.0	51.7
Parlamento Centroamericano	73.7	37.8	35.9	51.3
Instituto de la Vivienda Urbana y Rural- INVUR	72.5	30.0	42.5	41.4
Fondo de Vigilancia y Supervisión Minera	63.3	21.0	42.3	33.2
Procuraduría para la Defensa de los Derechos Humanos	62.6	29.2	33.4	46.6
Instituto Nicaragüense de la Pesca y Acuicultura	59.6	34.0	25.6	57.0
Agencia de Promoción de Inversiones y Exportaciones (PRONICARAGUA)	54.1	24.9	29.2	46.0
Resto	690.8	340.1	350.7	49.2
Servicios de la Deuda Pública (Intereses y comisiones)	5,919.1	3,349.3	2,569.8	56.6
Gasto Total	73,711.2	38,918.9	34,792.3	52.8

Gasto de Capital

La ejecución del gasto de capital registra un desempeño moderado en relación al presupuesto anual actualizado y con tasa de crecimiento positiva pero baja con respecto a lo observado de igual período 2021.

El monto ejecutado enero/junio 2022 es de C\$12,660.2 millones, equivalente a 57.8% del presupuesto anual actualizado, lo que es igual al desempeño alcanzado en igual período 2021, pero con un poco mayor a lo registrado por el gasto total (53.9%). En relación a lo observado de igual período 2021, presenta leve incremento de 2.4% (C\$295.2 millones), derivado principalmente del gasto de inversión pública que muestra contracción de 1.0%. Las instituciones que presentan un mayor gasto de capital son: Ministerio de Transporte e Infraestructura, Ministerio de Energía y Minas, Transferencia Municipal, Aportes y Contribuciones a Organismo Internacionales y Fondo de Inversión Social de Emergencia. No obstante, registran reducciones Ministerio de Economía Familiar, Comunitaria, Cooperativa y Asociativa, Ministerio de Gobernación, Ministerio de Educación, Empresa Nicaragüense de Acueductos y Alcantarillados Sanitarios, Ministerio de Hacienda y Crédito Público y Policía Nacional, lo cual contrarrestaron en parte el aumento anterior. Por fuente de financiamiento, se presentan un desempeño moderado en el gasto con fuente interna, que alcanza un grado de ejecución de 52.0% de su presupuesto anual actualizado, lo que es un poco menor al desempeño de igual período 2021 que fue de 54.2%, respectivamente, pero con tasa de crecimiento de 9.7% (C\$409.1 millones) a lo observado enero/junio 2021. Este incremento está asociado principalmente con la Transferencia Municipal, la partida de Aporte y Contribuciones a Organismos Internacionales y Proyectos de Inversión del Ministerio de Transporte e Infraestructura.

Gasto de Capital por Fuente de Financiamiento Ejecución Enero - Junio 2022 (Millones de Córdoba)

Concepto	Presupuesto Anual Actualizado (1)	Ejecución Devengado (2)	Saldo (3= 1 - 2)	Grado de Ejecución (%) (4= 2 / 1)
Gasto de Capital	21,913.5	12,660.2	9,253.3	57.8
Rentas del Tesoro	7,070.3	3,787.1	3,283.2	53.6
Rentas del Tesoro / Alivio HIPC	1,721.6	763.1	958.5	44.3
Rentas con Destino Especifico	79.6	62.8	16.8	78.9
Donación Externa	1,044.0	264.1	779.9	25.3
Préstamo Externo	11,998.0	7,783.1	4,214.9	64.9

Por su parte, la ejecución del gasto de capital con fuente externa es de C\$8,047.2 millones, con un desempeño de 61.7% respecto al presupuesto anual actualizado, lo cual es similar a lo alcanzado en igual período 2021 que fue de 59.9%. Este monto es menor 1.4% (C\$113.9 millones) a lo observado enero/junio 2021, lo que está asociado principalmente con Empresa Nicaragüense de Acueductos y Alcantarillados Sanitarios, Ministerio de Economía Familia, Comunitaria, Cooperativa y Asociativa, Ministerio de Hacienda y Crédito Público, Ministerio de Salud y Ministerio de Educación. No obstante, registran incrementos, que en parte contrarrestaron la reducción anterior, en Ministerio de Transporte e Infraestructura, Ministerio de Energía y Minas y Fondo de Inversión Social de Emergencia.

A continuación, se presenta un resumen del gasto de capital a nivel de las principales instituciones ejecutoras:

Gasto de Capital por Institución
Ejecución Enero - Junio 2022
(Millones de Córdoba)

Institución	Presupuesto Anual Actualizado (1)	Ejecución Devengado (2)	Saldo (3=1-2)	Grado de Ejecución (%) (4=2/1)
Ministerio de Transporte e Infraestructura	7,472.3	6,326.4	1,145.9	84.7
Ministerio de Salud	3,516.2	1,371.6	2,144.6	39.0
Transferencia Municipal	2,391.3	1,622.1	769.2	67.8
Ministerio de Hacienda y Crédito Público	1,450.7	635.3	815.4	43.8
Ministerio de Educación	1,228.2	322.2	906.0	26.2
Empresa Nicaragüense de Acueductos y Alcantarillados Sanitarios	922.7	372.7	550.0	40.4
Ministerio de Energía y Minas	748.9	263.7	485.2	35.2
Empresa Nacional de Transmisión Eléctrica	473.2	307.3	165.9	64.9
Instituto de la Vivienda Urbana y Rural- INVUR	459.9	72.1	387.8	15.7
Universidades y Centros de Educación Técnica Superior	411.7	205.8	205.9	50.0
Ministerio de Economía Familiar, Comunitaria, Cooperativa y Asocitiva	403.8	91.0	312.8	22.5
Policia Nacional	323.5	185.0	138.5	57.2
Aportes a Organismos Internacionales	238.1	226.6	11.5	95.2
Corte Suprema de Justicia	206.0	18.7	187.3	9.1
Instituto Nicaragüense de Deportes	200.0	149.6	50.4	74.8
Consejo Nacional del Deporte, la Educación Física y la Recreación Física	157.9	16.5	141.4	10.4
Ministerio de Gobernación	150.0	4.6	145.4	3.1
Alcaldía de Managua	150.0		150.0	0.0
Fondo de Inversión Social de Emergencia - FISE	149.4	103.8	45.6	69.5
Sistema Nacional de Prevención, Mitigación y Atención de Desastres	89.8	89.2	0.6	99.3
Ministerio del Ambiente y de los Recursos Naturales	80.9	10.7	70.2	13.2
Fondo de Preinversión	80.0	22.9	57.1	28.6
Ordenamiento de la Propiedad	62.7	27.9	34.8	44.5
Instituto Nacional Tecnológico	62.0		62.0	0.0
Empresa Portuaria Nacional	58.5	28.9	29.6	49.4
Gobierno Regional Autónomo de la Costa Caribe Sur	53.0	20.2	32.8	38.1
Gobierno Regional Autónomo de la Costa Caribe Norte	50.0	33.8	16.2	67.6
Empresa Administradora de Aeropuertos Internacionales	50.0	1.0	49.0	2.0
Ministerio de Agropecuario	43.6	24.6	19.0	56.4
Consejo Supremo Electoral	34.1	8.2	25.9	24.0
Resto	195.1	97.8	97.3	50.1
Total	21,913.5	12,660.2	9,253.3	57.8

Como se puede observar en el cuadro anterior, C\$6,326.4 millones, o sea 50.0% del monto total ejecutado del gasto de capital enero/junio 2022 corresponde al Ministerio de Transporte e Infraestructura, para la ejecución de los diferentes proyectos de infraestructura vial y de su monto, lo ejecutado con fuente externa es de C\$5,393.5 millones, o sea 85.2%. Otro monto importante de C\$2,993.7 millones, es decir (23.6%) del gasto de capital ejecutado, están destinados a la transferencia Municipal y Ministerio de Salud, los cuales corresponden al gasto social. En su conjunto, estos recursos están garantizado el cumplimiento de la política fiscal de reducción de la pobreza.

Cabe señalar que del presupuesto anual actualizado 2022 de gasto de capital, 85.6%, se destina al Programa de Inversiones Públicas (PIP), que alcanza el monto de C\$18,751.3 millones, y el resto de 14.4%, equivalente a C\$3,162.2 millones, a Otros Gastos de Capital. El PIP está conformado por aquellos proyectos relacionados con la construcción, ampliación y/o rehabilitación de infraestructura, incluyendo estudios y diseños, y la adquisición de maquinaria y equipos que es complementaria para el funcionamiento de dichos proyectos.

En el siguiente cuadro se presenta un resumen de la composición del gasto de capital:

Ejecución Enero - Junio 2022
(Millones de Córdoba)

Concepto	Presupuesto Anual Actualizado (1)	Ejecución Devengado (2)	Saldo (3=1-2)	Grado de Ejecución % 4= (2/1)
PIP	18,751.3	11,381.5	7,369.8	60.7
Recursos Internos 1/	7,698.7	3,947.3	3,751.4	51.3
Préstamos Externos	10,405.5	7,311.0	3,094.5	70.3
Donaciones Externas	647.1	123.2	523.9	19.0
OTRO GASTO DE CAPITAL	3,162.2	1,278.7	1,883.5	40.4
Recursos Internos 1/	1,172.8	665.7	507.1	56.8
Préstamos Externos	1,592.5	472.1	1,120.4	29.6
Donaciones Externas	396.9	140.9	256.0	35.5
TOTAL	21,913.5	12,660.2	9,253.3	57.8
Recursos Internos 1/	8,871.5	4,613.0	4,258.5	52.0
Préstamos Externos	11,998.0	7,783.1	4,214.9	64.9
Donaciones Externas	1,044.0	264.1	779.9	25.3

1/: Incluye Rentas del Tesoro, Rentas Dest. Especifico, Rentas del Tesoro Alivio / HIPC y Donación Interna en otros gastos de capital.

En lo relacionado a los otros gastos de capital, éstos están compuestos de adquisición de maquinaria y equipos, transferencia de capital a las Universidades, fondos de asistencia técnica a pequeños productores agropecuarios, forestal, pesca, MIPYME, fondo de fideicomiso con bancos para otorgamiento de crédito y el dragado del Río San Juan, entre otros. El presupuesto anual actualizado es de C\$3,162.2 millones y está financiado con 37.1% de recursos internos y el resto de fuentes externas. Su monto ejecutado es de C\$1,278.7 millones, que equivale a 40.4% del total de su presupuesto anual actualizado y lo ejecutan el Ministerio de Hacienda y Crédito Público C\$391.0 millones, Ministerio de Salud C\$74.3 millones, Ministerio de Economía Familiar, Comunitaria, Cooperativa y Asociativa C\$91.0 millones, Transferencias de Capital a Universidades C\$205.8 millones, Ministerio de Educación C\$35.5 millones, Dirección General de Ingresos C\$20.0 millones, Ejército de Nicaragua C\$14.3 millones, Sistema Nacional de Prevención, Mitigación y Atención de Desastres C\$89.2 millones, Ministerio Agropecuario, principalmente Instituto Nicaragüense de Tecnología Agropecuaria C\$24.5 millones, Empresa Portuaria Nacional para el Dragado del Río San Juan C\$28.9 millones y Aportes y Contribuciones a Organismos Internacionales C\$226.6 millones, entre otros.

El PIP como parte del gasto de capital también muestra un desempeño moderado y con reducción respecto a lo observado del mismo período 2021. Lo ejecutado es de C\$11,381.5 millones y alcanza un grado de ejecución de 60.7% del presupuesto anual actualizado, lo cual es menor a lo alcanzado en enero/junio 2021 que fue de 65.5% de su presupuesto actualizado. Este monto presenta tasa de crecimiento negativa de 1.0% respecto a enero/junio 2021, que equivale a menos C\$109.7 millones, originado en la fuente de donaciones externas. A nivel institucional, presenta reducciones: Ministerio de Hacienda y Crédito Público (C\$500.1 millones), Ministerio de Educación (C\$170.6 millones), Ministerio de Gobernación (C\$168.1 millones), Empresa Nicaragüense de Acueductos y Alcantarillados Sanitarios (C\$177.8 millones), Alcaldía de Managua (C\$100.0 millones) y Policía Nacional (C\$85.2 millones). No obstante, las Transferencias Municipales registran incremento con respecto al mismo período de 2021 (C\$310.7 millones), lo mismo que el Ministerio de Transporte e Infraestructura (C\$373.9 millones), Ministerio de Energía y Minas (C\$210.8 millones), Instituto Nicaragüense de Deportes C\$149.6 millones y Fondo de Inversión Social de Emergencia (C\$52.9 millones), los que compensaron en parte la reducción anterior.

Con fuente interna, el grado de ejecución del PIP es de 51.3%, en tanto en igual período 2021 el desempeño alcanzado fue de 56.0%. El monto ejecutado de C\$3,947.3 millones es mayor 5.2% (C\$193.8 millones) a lo observado en igual período 2021, con incrementos en la Transferencia Municipal y los proyectos del Ministerio de Transporte e Infraestructura, Instituto Nicaragüense de Deporte, Empresa Nicaragüense de Acueductos y Alcantarillados Sanitarios y el Fondo de Preinversión. Por su parte, se presentan reducciones en Ministerio de Gobernación, Alcaldía de Managua, Ministerio de Educación, Policía Nacional e Instituto de la Vivienda Urbana y Rural. Con recursos externos, el PIP registra mejor desempeño, pues alcanza 67.3% del presupuesto anual actualizado y el monto ejecutado de

C\$7,434.2 millones es menor 3.9% (C\$303.5 millones) en relación a lo observado de igual período 2021, originado en particular en la ejecución de los proyectos de inversión del Ministerio de Hacienda y Crédito Público (C\$500.1 millones), Empresa Nicaragüense de Acueductos y Alcantarillados (C\$212.1 millones) y Ministerio de Educación (C\$79.4 millones). No obstante, el Ministerio de Energía y Minas, Ministerio de Transporte e Infraestructura, Fondo de Inversión Social de Emergencia y Policía Nacional muestran incrementos en la ejecución de estos recursos externos.

A continuación, se presenta cuadro resumen del nivel de ejecución del PIP de las principales instituciones, en donde se observa que 55.5% (C\$6,318.4 millones) del destino de los recursos está concentrado en los proyectos de infraestructura vial ejecutados por el Ministerio de Transporte e Infraestructura. Otra proporción importante de 31.4% (C\$3,578.7 millones) de la ejecución del PIP lo absorben la transferencia de capital municipal, destinada al mejoramiento de la Infraestructura local, Ministerio de Salud, Ministerio de Educación y Empresa Nicaragüense de Acueductos y Alcantarillados Sanitarios, los que en su conjunto son componentes del gasto social. Todo lo anterior, dentro de la política de priorizar el gasto de inversión asociado a la reducción de la pobreza.

Programa de Inversión Pública (PIP)
Ejecución Enero - Junio 2022
(Millones de Córdobas)

Institución	Presupuesto Anual Actualizado (1)	Ejecución Devengado (2)	Saldo (3=1-2)	Grado de Ejecución (%) (4=2/1)
Ministerio de Transporte e Infraestructura	7,450.2	6,318.4	1,131.8	84.8
Ministerio de Salud	3,144.9	1,297.2	1,847.7	41.2
Transferencia Municipal	2,391.3	1,622.1	769.2	67.8
Ministerio de Educación	1,032.4	286.7	745.7	27.8
Empresa Nicaragüense de Acueductos y Alcantarillados Sanitarios	922.7	372.7	550.0	40.4
Ministerio de Energía y Minas	742.9	263.7	479.2	35.5
Ministerio de Hacienda y Crédito Público	523.1	244.3	278.8	46.7
Empresa Nacional de Transmisión Eléctrica	473.2	307.3	165.9	64.9
Instituto de la Vivienda Urbana y Rural- INVUR	335.9	70.1	265.8	20.9
Policía Nacional	323.5	185.0	138.5	57.2
Instituto Nicaragüense de Deportes	200.0	149.6	50.4	74.8
Corte Suprema de Justicia	164.2	14.3	149.9	8.7
Consejo Nacional del Deporte, la Educación Física y la Recreación Física	155.0	16.2	138.8	10.5
Ministerio de Gobernación	150.0	4.6	145.4	3.1
Alcaldía de Managua	150.0		150.0	0.0
Fondo de Inversión Social de Emergencia - FISE	149.0	103.4	45.6	69.4
Fondo de Preinversión	80.0	22.9	57.1	28.6
Instituto Nacional Tecnológico	62.0		62.0	0.0
Gobierno Regional Autónomo de la Costa Caribe Sur	53.0	20.2	32.8	38.1
Ministerio del Ambiente y de los Recursos Naturales	50.0	10.5	39.5	21.0
Gobierno Regional Autónomo de la Costa Caribe Norte	50.0	33.8	16.2	67.6
Empresa Administradora de Aeropuertos Internacionales	50.0	1.0	49.0	2.0
Resto	98.0	37.5	60.5	38.3
Total	18,751.3	11,381.5	7,369.8	60.7

Gasto Funcional

Según clasificación funcional del gasto, en el período enero/junio 2022 se puede apreciar la relevancia de la ejecución del gasto con destino social y los recursos con destino en la infraestructura de transporte y comunicación.

El gasto con destino social está orientado principalmente a mejorar las condiciones de vida de la población de escasos recursos, a través de la prestación de servicios gratuitos y con equidad en educación y salud, y elevar la calidad y cobertura de estos sectores; programas y proyectos de vivienda de interés social; programas y servicios comunitarios; mejoramientos y ampliación de sistemas de agua potable y alcantarillados sanitarios, transferencias municipales para el desarrollo y fortalecimiento municipal, y transferencias a las Universidades y Centro de Educación Técnica Superior; subsidios al transporte urbano colectivo de la ciudad de Managua y Ciudad Sandino y a nivel nacional, y subsidios de energía eléctrica y agua potable a jubilados; programas y proyectos de desarrollo local, y diferentes programas de asistencia social, culturales y deportivos, entre otros.

En este contexto, el gasto social enero/junio 2022 como una prioridad presupuestaria del GRUN presenta un desempeño similar a lo alcanzado por el gasto total, pero mayor a lo registrado en igual período 2021. El monto ejecutado de C\$27,775.3 millones, equivale a un grado de ejecución de 52.2% respecto al presupuesto anual actualizado de C\$53,169.7 millones, y está compuesto de C\$23,142.5 millones (83.3%) de gasto corriente y C\$4,632.8 millones (16.7%) de gasto de capital. El monto ejecutado representa 53.8% de la ejecución del gasto total (56.7% presupuesto aprobado inicial) y es superior 10.3% (C\$2,601.2 millones) con respecto a lo observado del mismo período 2021, de lo cual C\$2,498.0 millones corresponden al gasto corriente, producto de mayores recursos destinados al Ministerio de Salud, el Subsidio al Transporte a nivel nacional – IRTRAMMA y transferencias a Universidades, entre otros, y C\$103.2 millones al gasto de capital, lo cual está siendo impulsado principalmente por mayores desembolsos en la Transferencia Municipal.



Los sectores de Salud y Educación con un monto total ejecutado de C\$22,106.5 millones, concentran el 79.6% del gasto social ejecutado y 42.9% del gasto total, lo que ratifica la relevancia y priorización de esta parte del gasto social, como eje estratégico fundamental del desarrollo y derecho humano en la provisión con mayor cobertura y calidad de estos servicios públicos básicos al pueblo nicaragüense.

Por su parte, otro sector de prioridad en la asignación y uso de los recursos es lo destinado a los servicios de transporte y comunicación, que entre otros corresponde principalmente al Ministerio de Transporte e Infraestructura y Fondo de Mantenimiento Vial, cuyo monto ejecutado enero/junio 2022 es de C\$7,719.6 millones, lo que representa 15.0% del gasto total ejecutado y con desempeño de 74.8% del presupuesto actualizado, lo cual es muy satisfactorio. Con respecto a lo observado de igual período 2021, este gasto es superior 7.3%, que equivale a C\$524.6 millones, lo cual se origina principalmente en la fuente de préstamo externo.

También absorbe un monto importante de recursos, el sector de Servicios Públicos Generales con un monto ejecutado de C\$7,143.2 millones, o sea 13.8% del gasto total ejecutado del período, y en donde se incluye el servicio de intereses y comisiones de la deuda pública interna y externa con un gasto de C\$3,349.3 millones, o sea 46.9% de este gasto, y su ejecución se corresponde con la política presupuestaria orientada al cumplimiento de las obligaciones derivadas de estos compromisos. También en este sector del destino de gasto se incluye el reembolso de gastos a los partidos políticos participantes de las elecciones nacionales del 2021.

En los sectores relacionados a los servicios de Orden Público y Seguridad, así como de Defensa, se mantiene la prioridad para su fortalecimiento en el cumplimiento de sus funciones, lo que en su conjunto estos sectores ejecutaron gasto por C\$6,008.1 millones, que equivale a 11.6% del gasto total ejecutado y con un desempeño de 48.3% de su presupuesto anual actualizado. Con respecto a lo observado de igual período 2021, estos sectores registran un crecimiento moderado de 5.8%, que equivale a C\$330.6 millones.

A nivel funcional, el incremento del gasto total de C\$5,296.3 millones en enero/junio 2022 con relación a igual período 2021, está distribuido en 49.1% (C\$2,601.2 millones) en el gasto social, en particular salud, y vivienda y servicios comunitarios, y 26.2% (C\$1,390.5 millones) en Servicios Públicos Generales, originado por el reembolso de gastos a los partidos políticos participantes de las elecciones nacionales de 2021 y el servicio de intereses de la deuda pública. También muestran incrementos los sectores de Asuntos Económico Comerciales y Laborales en General, así como el de Agricultura, Silvicultura, Pesca y Caza.

El siguiente cuadro presenta la estructura funcional del gasto:

Gasto Funcional
Ejecución Enero - Junio 2022
(Millones de Córdoba)

Concepto	Presupuesto Anual Actualizado (1)	Ejecución Devengado (2)	Saldo de Ejecución (3 = 1 - 2)	Grado de Ejecución (%) (4 = 2 / 1)	Estructura Ejecución (%) (5)
Gasto Social	53,169.7	27,775.3	25,394.4	52.2	53.8
Educación	21,178.7	10,214.4	10,964.3	48.2	19.8
Salud	21,250.8	11,892.1	9,358.7	56.0	23.1
Protección Social	3,257.0	1,480.2	1,776.8	45.4	2.9
Recreación, Cultura y Religión	1,097.5	504.4	593.1	46.0	1.0
Vivienda y Servicios Comunitarios	6,385.7	3,684.2	2,701.5	57.7	7.1
Servicios Públicos Generales	13,353.1	7,143.2	6,209.9	53.5	13.8
Defensa	3,019.7	1,532.7	1,487.0	50.8	3.0
Orden Público y Seguridad	9,411.2	4,475.4	4,935.8	47.6	8.7
Asuntos Económicos, Comerciales y Laborales	1,684.6	901.8	782.8	53.5	1.7
Agricultura, Silvicultura, Pesca y Caza	2,289.8	976.5	1,313.3	42.6	1.9
Combustible y Energía	1,367.9	640.2	727.7	46.8	1.2
Minería, Manufactura y Construcción	187.7	88.5	99.2	47.1	0.2
Transporte y Comunicación	10,325.1	7,719.6	2,605.5	74.8	15.0
Turismo y Otras Industrias	139.6	63.6	76.0	45.6	0.1
Protección del Medio Ambiente	676.3	262.3	414.0	38.8	0.5
Total Gastos	95,624.7	51,579.1	44,045.6	53.9	100.0

Gasto en Pobreza

Los gastos de los programas y proyectos relacionados con el combate a la pobreza alcanzan un monto de ejecución al mes de junio 2022 de C\$32,812.2 millones, para un grado de ejecución de 56.6% del presupuesto anual actualizado de C\$57,929.3 millones. El monto ejecutado presenta una cobertura de más de la mitad (63.6%) del gasto total ejecutado y en relación a lo observado de igual período 2021 presenta incremento de 9.4% (C\$2,827.4 millones), siendo el gasto corriente mayor 12.8% (C\$2,405.6 millones) y el gasto de capital con 3.8% (C\$421.8 millones), respectivamente.

El incremento de este gasto total está siendo impulsado por la ejecución de los programas del Ministerio de Salud, Ministerio de Hacienda y Crédito Público, relacionados con la atención del COVID -19 y la reactivación económica por efecto de los huracanes ETA e IOTA, transferencia de capital a las municipalidades; el subsidio del transporte a nivel nacional – IRTRAMMA; Aporte Estatal INSS y proyectos ejecutados por el Ministerio de Transporte e Infraestructura y Ministerio de Energía y Minas, entre otros.

Gastos en Pobreza Ejecución Enero - Junio 2022 (Millones de Córdoba)

Concepto	Gasto Corriente	Gasto Capital	Total	%
Total Pobreza	21,203.2	11,609.0	32,812.2	63.6
No Pobreza	17,715.7	1,051.2	18,766.9	36.4
Total Gasto	38,918.9	12,660.2	51,579.1	100.0

El gasto ejecutado en programas y proyectos de inversión para el combate de la pobreza de C\$32,812.2 millones está financiado principalmente con recursos internos, como se muestra a continuación:

- a) 63.8% (C\$20,945.7 millones) se financia con Rentas del Tesoro y Rentas con Destino Específico.
- b) 7.0% (C\$2,312.6 millones) con Rentas del Tesoro/Alivio HIPC.
- c) 27.6% (C\$9,043.2 millones) con desembolsos de préstamos externos atados a programas y proyectos.
- d) 1.6% (C\$510.7 millones) con fuentes de donaciones externas atadas a programas y proyectos.

Cabe señalar que los gastos financiados con Rentas del Tesoro y Rentas con Destino Especifico muestran incremento de 12.6%, o sea C\$2,348.7 millones, con respecto a lo ejecutado enero/junio 2021 y en las Rentas de Tesoro/Alivio HIPC es menor 4.9%, es decir C\$118.3 millones. Por su parte, lo financiado con recursos externos (donaciones y desembolsos de préstamos) presenta aumento de 6.7%, que equivale a C\$597.0 millones, en relación a lo observado en el mismo período 2021, lo cual se origina principalmente en la fuente de préstamo (C\$1,087.4 millones), pues con donaciones se redujo (C\$490.4 millones).

A continuación, se presentan las principales instituciones que ejecutan el gasto en el combate a la pobreza, de los cuales se destacan los recursos con destino a los ministerios de Salud y de Educación, instituciones que en su conjunto absorben el monto de C\$17,706.6 millones, o sea un poco más de la mitad (54.0%) del total de gasto destinado a la reducción de la pobreza y con tasa de crecimiento de 7.2%, que equivale a C\$1,195.1 millones. Otro sector importante en donde se destinan los recursos para este fin son los proyectos de inversión de infraestructura vial del Ministerio de Transporte e Infraestructura, con un monto de ejecutado de C\$6,225.0 millones, lo que representa 19.0% del total de este gasto. Con estos montos y destino de los recursos, se ratifica la concentración y relevancia del gasto para el combate de la pobreza y la prioridad de las políticas públicas relacionadas a la prestación de servicios sociales básicos de educación y salud a familia de menores ingresos, como en la inversión en infraestructura vial, en apoyo al crecimiento económico y la generación de empleo.

Gasto en Pobreza
Ejecución Enero - Junio 2022
(Millones de Córdoba)

	Presupuesto Anual Actualizado	Ejecución Devengado	Saldo	Grado de Ejecución (%)
	(1)	(2)	(3= 1 - 2)	(4= 2 / 1)
Ministerio de Hacienda y Crédito Público	2,928.8	1,527.3	1,401.5	52.1
Ministerio de Educación	14,954.3	7,267.1	7,687.2	48.6
Ministerio Agropecuario	51.0	32.7	18.3	64.1
Ministerio de Transporte e Infraestructura	7,196.9	6,225.0	971.9	86.5
Ministerio de Salud	18,974.6	10,439.5	8,535.1	55.0
Ministerio del Ambiente y de los Recursos Naturales	158.4	53.3	105.1	33.6
Ministerio de la Familia, Adolescencia y Niñez	372.8	195.0	177.8	52.3
Ministerio de Energía y Minas	742.9	263.7	479.2	35.5
Ministerio de Economía, Familiar, Comunitaria, Cooperativa y Asociativa	623.5	188.3	435.2	30.2
Ministerio de la Juventud	50.9	23.7	27.2	46.6
Procuraduría General de la República	44.9	18.3	26.6	40.8
Policía Nacional	56.4	56.3	0.1	99.8
Ejército de Nicaragua	34.5	11.4	23.1	33.0
Fondo de Inversión Social de Emergencia	335.8	183.8	152.0	54.7
Fondo de Mantenimiento Vial	1,656.0	925.5	730.5	55.9
Instituto de la Vivienda Urbana y Rural - INVUR	355.7	70.1	285.6	19.7
Instituto Nacional Forestal	168.1	72.6	95.5	43.2
Instituto Nacional Tecnológico - INATEC	62.0		62.0	0.0
Instituto Nicaragüense de Fomento Municipal	90.0	45.4	44.6	50.4
Instituto Nicaragüense de la Pesca y Acuicultura	59.6	34.0	25.6	57.0
Instituto de Protección y Sanidad Agropecuaria	278.5	260.1	18.4	93.4
Agencia de Promoción de Inversiones y Exportaciones (PRONICARAGUA)	54.1	24.9	29.2	46.0
Sistema Nacional de Prevención, Mitigación y Atención de Desastres	188.7	114.5	74.2	60.7
Procuraduría para la Defensa de los Derechos Humanos	62.6	29.2	33.4	46.6
Gobierno Regional Autónomo de la Costa Caribe Norte	196.2	106.2	90.0	54.1
Gobierno Regional Autónomo de la Costa Caribe Sur	159.0	69.0	90.0	43.4
Empresa Nacional de Transmisión Eléctrica	481.6	313.9	167.7	65.2
Empresa Nicaragüense de Acueductos y Alcantarillados Sanitarios	940.5	392.7	547.8	41.8
Empresa Portuaria Nacional	58.5	29.0	29.5	49.6
Programa Usura Cero	119.3	58.9	60.4	49.4
Ordenamiento de la Propiedad	382.6	224.4	158.2	58.7
Fondo de Preinversión	60.0	13.1	46.9	21.8
Transferencias a las Alcaldías y Comuni. por Recau. de Explora. y Explot. Minera	215.7	118.6	97.1	55.0
Transferencias Municipales	2,391.3	1,622.1	769.2	67.8
Alcaldía de Managua	150.0		150.0	0.0
Cooperativa de Transporte Urbano Colectivo del Municipio de Managua y Ciudad Sandino	365.9	212.6	153.3	58.1
Subsidio al Consumo de Energía, Agua y Telefonía para Jubilados	247.4	105.5	141.9	42.6
Aporte Estatal - INSS	1,801.4	879.1	922.3	48.8
Pensiones Especiales - INSS	123.5	64.1	59.4	51.9
IRTRAMMA - Subsidio de Transporte a Nivel Nacional	566.7	461.2	105.5	81.4
Resto	168.7	80.1	88.6	47.5
Total Gastos	57,929.3	32,812.2	25,117.1	56.6

Gasto Atención de la Pandemia COVID -19

En el marco del gasto para la atención de la pandemia del COVID-19, el Presupuesto General de Egresos 2022 fue aprobado en un monto de C\$1,584.2 millones, ósea 1.7% del gasto total aprobado, en donde la mayor asignación institucional corresponde al Ministerio de Salud con C\$970.6 millones, seguido del Ministerio de Hacienda y Crédito Público con C\$376.1 millones y Ministerio de Educación con C\$198.3 millones.

Durante el período enero/junio 2022, al presupuesto aprobado de gasto COVID-19 se le ha incorporado el monto neto de C\$1,080.7 millones, para alcanzar un presupuesto anual actualizado de C\$2,664.9 millones, que equivale a 2.8% del presupuesto anual actualizado. La incorporación se corresponde principalmente con C\$239.2 millones en el Ministerio de Salud, C\$33.7 millones en Ministerio de Educación y C\$819.8 millones en el Ministerio de Hacienda y Crédito Público, así como con reducción de C\$12.0 millones en el presupuesto del Ejército de Nicaragua

Por su parte, la ejecución del gasto COVID-19 al mes de junio es de C\$1,757.3 millones, o sea 110.9% del presupuesto aprobado inicial y 65.9% del presupuesto anual actualizado de C\$2,664.9 millones. El monto ejecutado es superior 3.6 veces (C\$1,276.2 millones) a lo observado en igual período 2021, impulsados por el Ministerio de Hacienda y Crédito Público, Ministerio de Salud y Ministerio de Educación. En sus componentes de gastos, C\$1,540.2 millones (87.6%) corresponde a gasto corriente y C\$217.1 millones (12.4%) a gasto de capital; así como, en sus fuentes de financiamiento, C\$408.3 millones (23.2%) es de origen interno, principalmente Rentas del Tesoro; y C\$1,349.0 millones (76.8%) de fuente externas, en especial de préstamos (C\$1,204.8 millones).

Gasto COVID - 19 Enero - Junio (Millones de Córdoba)

Concepto	Pto. Inicial 2022 (1)	Pto. Actualizado 2022 (2)	Ejecución (3)	Saldo (2 - 3)	Grado de ejecución (3/2)
Ministerio de Salud	970.6	1,209.8	488.2	721.6	40.4
Ministerio de Educación	198.3	232.0	120.2	111.8	51.8
Ministerio de Hacienda y Crédito Público	376.1	1,195.9	1,139.1	56.8	95.3
Ejército de Nicaragua	39.2	27.2	9.8	17.4	36.0

V. PROGRAMA DE INVERSIÓN DEL SECTOR PÚBLICO (PIP)

El Programa de Inversión del Sector Público actualizado asciende a C\$29,909.1 millones y está financiado por los siguientes recursos: Rentas del Tesoro C\$7,643.9 millones (25.6%), Préstamo Externo C\$20,786.5 millones (69.5%), Donación Externa C\$945.4 millones (3.2%), Recursos Propios C\$478.5 millones (1.6%) y Rentas con Destino Específico C\$54.8 millones (0.1%).

La ejecución del PIP al cierre del primer semestre es de C\$13,303.7 millones, equivalente a 44.5% del PIP actualizado y el saldo pendiente de ejecutar asciende a C\$16,605.4 millones, o sea 55.5% del PIP.

Ejecución del PIP-2022 Primer Semestre (Millones de Córdoba)

FUENTE	PIP Inicial	Modificaciones a Junio	PIP- Actualizado	Ejecución a Junio	% de Ejecución	Saldo
PIP-TOTAL	28,296.4	1,612.7	29,909.1	13,303.7	44.5	16,605.4
Recursos Propios	482.5	(4)	478.5	99.2	20.7	379.3
Rentas del Tesoro	7,643.9		7,643.9	3,898.3	51.0	3,745.6
Rentas con Destino Especifico	28.3	26.5	54.8	49.0	89.4	5.8
Donación Externa	795.8	149.6	945.4	194.9	20.6	750.5
Préstamo Externo	19,346.0	1,440.6	20,786.5	9,062.3	43.6	11,724.2
Gobierno Central	17,140.7	1,610.6	18,751.3	11,381.5	60.7	7,369.8
Rentas del Tesoro	7,643.9		7,643.9	3,898.3	51.0	3,745.6
Rentas con Destino Especifico	28.3	26.5	54.8	49.0	89.4	5.8
Donación Externa	497.5	149.6	647.1	123.2	19.0	523.9
Préstamo Externo	8,971.0	1,434.5	10,405.5	7,311.0	70.3	3,094.5
Entes Descentralizados	11,155.7	2.1	11,157.8	1,922.2	17.2	9,235.6
Recursos Propios	482.5	(4)	478.5	99.2	20.7	379.3
Donación Externa	298.3		298.3	71.7	24.0	226.6
Préstamo Externo	10,375.0	6.1	10,381.0	1,751.3	16.9	8,629.7

VI. EJECUCIÓN DE PROYECTOS GOBIERNO CENTRAL.

Ministerio de Transporte e Infraestructura

El PIP actualizado del MTI es de C\$7,450.2 millones, de los cuales, C\$1,625.3 millones corresponden a la fuente Rentas del Tesoro y C\$5,824.9 millones a Préstamos Externos. La ejecución a junio es de C\$6,318.4 millones, equivalente a 84.8% de su PIP Actualizado. A nivel de fuente de financiamiento registra una ejecución del 57.4% en la fuente de Rentas del Tesoro (C\$932.9 millones) y 92.5% en Préstamos Externos (C\$5,385.5 millones).

Resumen de la ejecución:

1. **Rehabilitación de espigón rocoso y dique de arena en el Puerto Corinto**, con ejecución de C\$5.0 millones y avance físico acumulado del 100.0%. El proyecto está finalizado, y se ejecutaron 118.0 metros de obras de protección a dique de arena en el Puerto Corinto.
2. **Construcción del Puerto de Bluefields**, con ejecución de C\$0.1 millones y avance físico acumulado de 70.0% (estudio ambiental).
3. **Mejoramiento del tramo de carretera San Sebastián de Yalí – Condega**, con ejecución de C\$134.9 millones y avance físico acumulado de 99.3%; ejecutado bajo la modalidad de Módulos Comunitarios de Adoquinado (MCA).
4. **Mejoramiento del camino San Francisco Libre – Los Zarzales**, con ejecución de C\$126.5 millones y avance físico acumulado de 14.1%. Proyecto ejecutado bajo la modalidad de Módulos Comunitarios de Adoquinado (MCA). La longitud total del proyecto es de 27.3 km, la cual se dividió en dos tramos para su ejecución: tramo I (13.6 km) y tramo II (13.7 km). Se ejecutan trabajos de movimiento de tierra y obras de drenaje menor.
5. **Mejoramiento de la carretera Rosita – Bonanza**, con ejecución de C\$413.4 millones y avance físico acumulado de 40.2%. La longitud total del proyecto es de 29.8 km, la cual se dividió en dos tramos para su ejecución: tramo I (15.1 km) y tramo II (14.7 km). Se ejecutan trabajos de movimiento de tierra, drenaje mayor y carpeta de rodamiento; al cierre de junio se finalizaron 5.7 km (concreto hidráulico).
6. **Mejoramiento del camino Empalme Esquipulas – Empalme San Dionisio**, con ejecución de C\$101.7 millones y avance físico acumulado de 19.2%. Proyecto ejecutado bajo modalidad de Módulos Comunitarios de Adoquinado (MCA). La longitud total del proyecto es de 14.7 km. Se ejecutan trabajos de movimiento de tierra y obras de drenaje menor con avance de 33.9%.
7. **Construcción de obra de seguridad vial en las carreteras de Nicaragua**, con ejecución de C\$83.2 millones. Del total de 6 obras, 4 se encuentran en ejecución y presentan avance físico de 52.3%. La construcción de obras de seguridad vial en Nejapa – Chiquilistagua (km 9 – km 14 NIC 12A) y la construcción de obras de seguridad vial en Rivas (km 111 – km 113 NIC 2) han finalizado.
8. **Construcción de la carretera Ticuantepe – Santo Domingo – San Judas – Nejapa**, con ejecución de C\$1.5 millones, destinados para el pago de la liberación del derecho de vía y gastos administrativos. Avance físico del 100.0%.
9. **Mejoramiento del camino Quilalí – Empalme Panalí – Wiwilí de Nueva Segovia**, con ejecución de C\$176.8 millones y avance físico acumulado de

88.0%. La longitud total del proyecto es de 37.38 km, la cual se dividió en tres tramos para su ejecución: el tramo I y II se encuentran finalizados físicamente con una longitud total de 25.76 km (pavimento de carpeta asfáltica), cada tramo con 12.88 km ejecutados.

10. **Mejoramiento del camino El Jícaro – Murra en el Departamento de Nueva Segovia**, con ejecución de C\$84.6 millones y avance físico acumulado de 93.5%. Proyecto ejecutado bajo la modalidad de Módulos Comunitarios de Adoquinado (MCA).
11. **Mejoramiento del acceso a la Ciudad de Chinandega**, con ejecución de C\$569.8 millones y avance físico acumulado de 89.3%. Se finalizó las obras de movimiento de tierra, el drenaje mayor (puente El Garay de 16.0 ml y Puente El Guarumo de 60.0 ml), el drenaje menor y en lo que respecta a la carpeta de rodamiento, se finalizaron 10.0 km (mezcla asfáltica) de la longitud total del tramo de 10.6 km.
12. **Mejoramiento de la carretera Río Blanco – Bocana de Páiwás**, con ejecución de C\$22.7 millones y avance físico acumulado del 100.0%. Proyecto ejecutado bajo la modalidad de Módulos Comunitarios de Adoquinado (MCA).
13. **Mejoramiento de la carretera Rosita – Puerto Cabezas en la Región Autónoma de la Costa Caribe Norte**, con ejecución de C\$1,291.5 millones y avance físico acumulado de 71.0%. El tramo **Rosita – Sahsa** con longitud de 52.4 km (concreto hidráulico) presenta avance físico del 100.0%. En el tramo **Sahsa – Puerto Cabezas** se finalizaron 17.6 km (concreto hidráulico) con avance físico acumulado de 42.0%.
14. **Mejoramiento del camino La Esperanza – Wapí – El Tortuguero**, con ejecución de C\$98.9 millones y avance físico acumulado de 50.1%. La sección La Esperanza- Wapí, está finalizada con una longitud total de 32.0 km (mezcla asfáltica). Drenaje mayor construido: 14 Cajas de Concreto Reforzado, Puente El Arenal (25.0 ml), Puente Calderón (20.0 ml), Puente Pijibay (25.0 ml), Puente Monte Rosa (20.0 ml), Puente El Corozo (20.0 ml), Puente Caño Adolfo (35.0 ml) y Puente Fruta Pan (20.0 ml), todos localizados en El Rama, RACCS. La sección Wapí – El Tortuguero, está finalizada con una longitud total de 14.0 km (mezcla asfáltica). Drenaje menor: 30 Tuberías de Concreto Reforzado. Drenaje mayor construido: 5 Cajas de Concreto Reforzado y Puente El Caracol (20.0 ml).
15. **Mejoramiento del camino Estelí – El Aceituno – El Sauce**, con ejecución de C\$134.6 millones y avance físico acumulado de 16.6%. Proyecto ejecutado bajo la modalidad de Módulos Comunitarios de Adoquinado (MCA), con longitud total de 39.8 km. Se están ejecutando trabajos de movimiento de tierra y obras de drenaje menor.

16. **Mejoramiento de la carretera Muy Muy – Matiguás – Río Blanco**, con ejecución de C\$4.4 millones y avance físico acumulado del 100.0%. La obra está finalizada con una longitud total de 56.5 km (concreto hidráulico).
17. **Mejoramiento del camino Macuelizo – Santa María en el Departamento de Nueva Segovia**, con ejecución de C\$69.1 millones y avance físico de 80.0% para la fase II del proyecto. Se ha finalizado la carpeta de rodamiento con longitud de 18.7 km de adoquinado, drenaje menor (35 Tuberías de Concreto Reforzado) y drenaje mayor (7 Cajas de Concreto Reforzado).
18. **Mejoramiento del camino El Comején – Waslala**, con ejecución de C\$10.6 millones y avance físico acumulado del 100.0%. Obra finalizada con una longitud total de 30.9 km (mezcla asfáltica), drenaje menor (71 Tuberías de Concreto Reforzado) y drenaje mayor (8 Cajas de Concreto Reforzado, Puente Babasca (25.0 ml), Puente Mancera (40.0 ml), Puente Las Carpas (25.0 ml), Puente El Pital (20.0 ml), localizados en Rancho Grande – Matagalpa, Puente Yahosca (120.0 ml) y Puente Calvario (20.0 ml) ubicados en Waslala.
19. **Construcción del Puente Wiwilí**, con ejecución de C\$279.3 millones y avance físico del 100.0%. Finalizado con una longitud total de 313.0 ml.
20. **Ampliación de la carretera Sapoá – Peñas Blancas**, con ejecución de C\$82.7 millones y avance físico acumulado del 100.0%. Longitud total de 6.6 ml (mezcla asfáltica), drenaje menor (16 Tuberías de Concreto Reforzado) y drenaje mayor (2 Cajas de Concreto Reforzado), Puente La Pita N°1 (15.0 ml), Puente El Chile (15.0 ml), Puente Sapoá (15.0 ml), Puente La Pita N°2 (25.0 ml), Puente La Conga (15.0 ml) y Puente Ostayo (56.0 ml).
21. **Mejoramiento del camino Empalme El Regadío – San Juan de Limay en el Departamento de Estelí**, con ejecución de C\$10.4 millones y avance físico acumulado del 100.0%. Proyecto ejecutado bajo la modalidad de Módulos Comunitarios de Adoquinado (MCA). La obra está finalizada con una longitud total de 29.3 km (adoquinado), drenaje menor (66 Tuberías de Concreto Reforzado) y drenaje mayor (4 Cajas de Concreto Reforzado), Puente El Pedernal (41.0 ml) y Puente El Gualilica (121.0 ml) ubicados en San Juan de Limay.
22. **Mejoramiento del camino Ochomogo – Las Salinas entre los Municipios de Nandaime y Tola**, con ejecución de C\$121.3 millones y avance físico de 19.6%. Proyecto ejecutado bajo la modalidad de Módulos Comunitarios de Adoquinado (MCA) con longitud de 28.9 km. En ejecución trabajos de movimiento de tierra y obras de drenaje menor (se han construido 60 tuberías de concreto reforzado).
23. **Mejoramiento del camino Cárdenas – Colón**, con ejecución de C\$14.3 millones y avance físico de 90.0%. Proyecto ejecutado bajo la modalidad de Módulos Comunitarios de Adoquinado (MCA), se finalizó carpeta de rodamiento, con

longitud de 13.7 km (adoquinado), 2.76 km de drenaje longitudinal y 33 Tuberías de Concreto Reforzado correspondientes al drenaje menor.

En junio 2022, el Organismo financiador remitió enmienda al Convenio de préstamo CR-5963-NI que financia este proyecto, mediante el cual se incorporó dentro de los alcances de este proyecto, la Construcción del Puente El Chingo (25.0 ml), el cual ya inicio su ejecución y al cierre del periodo evaluado tiene un avance físico acumulado de 19.6%.

24. **Mejoramiento del camino Las Vueltas – Las Cruces entre los Municipios de El Jícara y Quilalí**, con ejecución de C\$17.2 millones y avance físico del 100.0%. Proyecto ejecutado bajo la modalidad de Módulos Comunitarios de Adoquinado (MCA), está finalizado en lo que respecta a la carpeta de rodamiento, con una longitud de 10.7 km (adoquinado) y el drenaje menor (24 Tuberías de Concreto Reforzado).
25. **Mejoramiento de la carretera La Garita – Rotonda Coyotepe entre los Municipios de Managua y Masaya**, con ejecución de C\$114.9 millones y avance físico del 100.0%. La obra está finalizada con una longitud de 31.1 km (19.6 km mezcla asfáltica, 9.0 km de concreto hidráulico y 2.5 km adoquinado), drenaje menor (15 Tuberías de Concreto Reforzado) y drenaje mayor: 11 Cajas de Concreto Reforzado y Puente Villa Sol (31.5 ml).
26. **Construcción de obras de adaptación al cambio climático en tramos vulnerables de la red vial nacional**, con ejecución de C\$90.5 millones. Del total de 7 obras, 6 se encuentran en ejecución y presentan avance físico de 55.0%. La construcción de obras de adaptación al cambio climático de los puntos vulnerables en el tramo El Rama – Cara de Mono Est. Km 265+300 está pendiente de iniciar ejecución.
27. **Mejoramiento del camino San José de Cusmapa – El Taburete entre San José de Cusmapa y San Juan de Limay**, con ejecución de C\$6.1 millones y avance físico del 100.0%, que corresponde a estudios de factibilidad y diseño.
28. **Mejoramiento del camino Ciudad Antigua – Telpaneca entre los Departamentos de Nueva Segovia y Madriz**, con ejecución de C\$3.0 millones y avance físico acumulado del 100.0%, que corresponde a estudios de factibilidad y diseño.
29. **Mejoramiento del camino El Jícara – La Mía entre el Jícara y Jalapa**, con ejecución de C\$4.6 millones y avance físico del 100.0%, que corresponde a estudios de factibilidad y diseño.
30. **Construcción de la circunvalación de la Ciudad de Matagalpa**, con ejecución de C\$4.7 millones y avance físico del 100.0%, que corresponde a estudios de factibilidad y diseño.

31. **Ampliación de la carretera Empalme Telica – Empalme San Isidro**, con ejecución de C\$6.0 millones y avance físico del 100.0%, que corresponde a estudios de factibilidad y diseño.
32. **Reemplazo del puente Teustepe en el Departamento de Boaco**, con ejecución de C\$33.0 millones y avance físico acumulado de 77.0%.
33. **Ampliación de la carretera Catarina – Masatepe – San Marcos – Las Esquinas**, con ejecución de C\$5.8 millones y avance físico del 100.0%, que corresponde a estudios de factibilidad y diseño.
34. **Mejoramiento del camino Mina El Limón – Empalme Mayocunda entre los Municipios de Villanueva y Larreynaga**, con ejecución de C\$5.4 millones y avance físico del 100.0%, que corresponde a estudios de factibilidad y diseño.
35. **Mejoramiento del camino La Azucena – Los Chiles en el Municipio de San Carlos**, con ejecución de C\$2.1 millones y avance físico del 100.0%, que corresponde a estudios de factibilidad y diseño.
36. **Mejoramiento del camino San Nicolás – Santa Rosa del Peñón entre los Departamentos de Estelí y León**, con ejecución de C\$3.5 millones y avance físico del 100.0%, que corresponde a estudios de factibilidad y diseño.
37. **Mejoramiento del camino Juigalpa – Puerto Díaz en el Municipio de Juigalpa**, con ejecución de C\$3.9 millones y avance físico del 100.0%, que corresponde a estudios de factibilidad y diseño.
38. **Mejoramiento del camino San Ramón – Empalme El Jobo – Empalme El Bonete en el Departamento de Matagalpa**, con ejecución de C\$9.7 millones y avance físico del 100.0%, que corresponde a estudios de factibilidad y diseño.
39. **Mejoramiento de caminos con adoquín**, con ejecución de C\$56.6 millones y avance físico de 42.4%, equivalente a 2.8 km.
40. **Mejoramiento de la carretera Siuna – Rosita**, con ejecución de C\$754.4 millones y avance físico de 77.8%. La longitud total del proyecto es de 76.6 km, que se dividió para su ejecución en: tramo I (30.9 km), tramo II (22.8 km) y tramo III (22.9 km). El tramo II se encuentra finalizado físicamente con una longitud total de 22.8 km (concreto hidráulico). En el Tramo I: Construcción de Puente Lukus de 21.0 ml con avance de 42.0%, Puente Siuna Was N°1 de 20.7 ml, con avance de 94.0% y Puente Siuna Was N°2 de 21.0 ml con avance de 5.0%, localizados en los municipios de Siuna y Rosita. Tramo III: Reforzamiento de puente Omizuwas (20.7 ml) y Bambana (80.0 ml) con avance de 55.0%, puente Sullivan (20.0 ml) con avance de 83.0% y Construcción de puente Banacruz (51.6 ml) con avance de 92.0%, drenaje menor con avance de 99.1%, se han construido 218 tuberías de concreto reforzado de un total de 220 y se finalizaron 48.4 km (concreto hidráulico).

41. **Mejoramiento de la carretera Empalme Cosigüina – Potosí en el Municipio de El Viejo**, con ejecución de C\$312.0 millones y avance físico de 86.4%. Se ejecutan trabajos de movimiento de tierra (abra y destronque, excavación en la vía y construcción de terraplén) con avance de 98.1%, drenaje menor con avance del 100%, (se construyeron 29 Tuberías de Concreto Reforzado), drenaje mayor con avance del 100.0%, (se construyeron un total de 16 cajas de concreto reforzado) y en lo que respecta a la carpeta de rodamiento, se finalizaron 12.9 km (concreto hidráulico) de la longitud total del tramo de 14.7 km.
42. **Ampliación de la carretera Tipitapa – San Benito**, con ejecución de C\$0.8 millones y avance físico de 14.8%. La longitud del proyecto es de 22.2 km, que se dividió en dos tramos para su ejecución: tramo I (10.0 km) y tramo II (12.2 km). Se ejecutan trabajos de movimiento de tierra (abra y destronque, excavación en la vía y construcción de terraplén) con avance de 70.4%, drenaje menor con avance de 81.4%, se han construido 35 tuberías de concreto reforzado de un total de 43.
43. **Ampliación de la carretera Empalme Las Flores – Catarina – Guanacaste**, con ejecución de C\$142.0 millones y avance físico de 23.3%. La longitud total de tramo es de 17.8 km. En ejecución trabajos de movimiento de tierra, con avance de 69.7%, drenaje menor con avance de 82.5%, se han construido 33 tuberías de concreto reforzado de un total de 40, y drenaje mayor con avance de 33.0%, se construyeron 2 cajas de concreto reforzado de un total de 6.
44. **Mejoramiento del camino San José de los Remates – La Cañada en el Departamento de Boaco**, con ejecución de C\$14.8 millones y avance físico de 12.9%. Proyecto ejecutado bajo la modalidad de Módulos Comunitarios de Adoquinado (MCA). La longitud total del proyecto es de 8.5 km, en ejecución trabajos de movimiento de tierra y obras de drenaje menor con avance de 89.3%, se han construido 25 Tuberías de Concreto Reforzado de un total 28.
45. **Mejoramiento del camino de Cuapa – La Libertad en el Departamento de Chontales**, con ejecución de C\$116.6 millones y avance físico de 13.6%. Proyecto ejecutado bajo la modalidad de Módulos Comunitarios de Adoquinado (MCA), con longitud total de 48.7 km, la cual se dividió en tres tramos para su ejecución: tramo I (16.0 km), tramo II (16.0 km) y tramo III (16.7 km). Se ejecutan trabajos de movimiento de tierra y se inició la ejecución del drenaje menor con avance de 9.5%, se han construido 18 tuberías de concreto reforzado de un total 190.
46. **Mejoramiento del camino Empalme Wanawana – San Pedro del Norte en el Municipio de Bocana de Páivas**, con ejecución de C\$102.4 millones y avance físico de 6.6%. La longitud total del proyecto es de 63.1 km, la cual se dividió en tres tramos para su ejecución: tramo I (20.0 km), tramo II (20.0 km) y tramo III (23.1 km). Se ejecutan trabajos de movimiento de tierra, con avance de 36.7% y

drenaje menor con avance de 29.8%, se han construido 67 tuberías de concreto reforzado de un total de 225.

47. **Construcción de la carretera Masachapa – El Tránsito – Salinas Grande - PoneLOYA**, con ejecución de C\$13.9 millones y avance físico del 100.0%, contempla únicamente estudios de factibilidad y diseño.
48. **Mejoramiento de la carretera El Naranjal – Empalme de Moss – Waspám en la Región Autónoma de la Costa Caribe Norte**, con ejecución de C\$16.5 millones y avance físico del 100.0%, contempla únicamente estudios de factibilidad y diseño.
49. **Mejoramiento del camino Altagracia - La Flor - La Concepción en la Isla de Ometepe**, con ejecución de C\$1.6 millones y avance físico del 100.0%, contempla únicamente estudios de factibilidad y diseño.
50. **Mejoramiento del camino El Arenal - La Sultana - Valle La Laguna - Los Robles en el Municipio de Jinotega**, con ejecución de C\$2.8 millones y avance físico del 100.0%. Estudios de factibilidad y diseño.
51. **Reemplazo del puente San Bartolo sobre el tramo Quilalí - Panalí - Wiwilí de Nueva Segovia**, con ejecución de C\$30.5 millones y avance físico acumulado de 55.8%. La longitud total del puente es de 40.0 m. En ejecución construcción de muros de protección de mampostería aguas arriba, lado izquierdo y protección en base de zapata N° 2, se construyen los muros de protección para terracería, a la entrada y salida del puente.
52. **Construcción de circunvalación en la Ciudad de Río Blanco**, con ejecución de C\$194.5 millones y avance físico acumulado del 100.0%, con una longitud total de 0.8 km (concreto hidráulico).
53. **Revestimiento de carreteras**, con ejecución de C\$82.0 millones y avance físico de 84.6 km.
54. **Rehabilitación de caminos intermunicipales**, con ejecución de C\$254.9 millones y avance físico de 794.1 km, equivalente al 60.3% de su programación anual (1,316.7 km).
55. **Drenaje de caminos y carreteras**, con ejecución de C\$74.1 millones y avance físico de 1,182.9 ml, equivalente al 48.4% de su programación anual (2,445.8 ml).

Obras finalizadas

N°	Descripción	Indicador	Monto Contrato Millones C\$	Fecha de finalización	Ubicación
1	Mejoramiento del camino Quilalí - Empalme Panalí - Wiwilí de Nueva Segovia	37.4 km	894.2	02/01/2022	Quilalí
2	Atención a Emergencia en Puente Vado Los Caraos	40.0 ml	0.6	04/02/2022	Achuapa
3	Mejoramiento del camino Cárdenas – Colón Fase III	13.72 km	261.1	18/02/2022	Cárdenas - Colón
4	Construcción del puente Wiwilí	313.0 ml	817.5	03/03/2022	Wiwilí de Nueva Segovia
5	Mejoramiento de la carretera Rosita - Sahsa, Tramo II: Est. 24+600 - Est. 52+360	27.7 km	1355.3	04/03/2022	Rosita – Puerto Cabezas
6	Rehabilitación del camino Telpaneca-Santo Domingo	7.5 km	6.5	16/03/2022	Telpaneca
7	Revestimiento de carretera La Garita - Corrales Verde - Tipitapa	7.0 km	2.9	23/03/2022	Tipitapa

N°	Descripción	Indicador	Monto Contrato Millones C\$	Fecha de finalización	Ubicación
8	Construcción de obras de drenaje en el camino La Solera - El Astillero	60.0 ml	2.5	25/03/2022	Tola
9	Revestimiento de carretera Empalme La Conquista - La Mohosa - La Solera	12.0 km	10.3	28/03/2022	La Conquista
10	Revestimiento de carretera San Rafael del Sur - Masachapa	13.0 km	17.9	29/03/2022	San Rafael del Sur
11	Rehabilitación del puente Santa Cruz, en el tramo Empalme Santa Cruz - Santa Cruz	20 m	1.9	05/04/2022	Jalapa
12	Mejoramiento del camino con adoquín en calle hacia la Escuela Oliver Brown en South End y calle Casas para el Pueblo Brig Bay, Corn Island	0.3 km	5.5	09/04/2022	Corn Island
13	Ampliación de la carretera Sapoá – Peñas Blancas	6.6 km	660	13/04/2022	Cárdenas, Rivas
14	Revestimiento de carretera Empalme Victoria de Julio - Victoria de Julio	10.0 km	22.8	13/04/2022	Tipitapa
15	Revestimiento de carretera Acceso al Municipio de Potosí	1.7 km	9.9	20/04/2022	Potosí
16	Rehabilitación del camino San Juan del Sur - Playa El Remanso	3.0 km	2.8	21/04/2022	San Juan del Sur
17	Rehabilitación del camino Nueva Guinea - La Unión	26.4 km	8.9	27/04/2022	Nueva Guinea
18	Construcción de Circunvalación en la Ciudad de Río Blanco, Est. 2+000 - 2+800	2.8 km	193.2	29/04/2022	Río Blanco
19	Rehabilitación del camino de acceso a la comunidad Minas de Kisilalá	26.5 km	7	30/04/2022	El Rama
20	Rehabilitación del camino Siuna - Waslala	58.8 km	11.9	10/05/2022	Waslala
21	Construcción de obras de protección Puente Rosa Grande, tramo Waslala - Siuna	69.63 m	2.8	10/05/2022	Juigalpa

N°	Descripción	Indicador	Monto Contrato Millones C\$	Fecha de finalización	Ubicación
22	Rehabilitación del camino San Juan de Río Coco - San Pablo - Empalme Las Vueltas	18.1 km	6.5	13/05/2022	San Juan de Río Coco
23	Rehabilitación del camino Empalme Alamikamba - Alamikamba	33.0 km	9.9	18/05/2022	Prinzapolka
24	Mejoramiento del camino con adoquinado Juigalpa - Puerto Diaz	0.50 km	12.7	19/05/2022	Juigalpa
25	Rehabilitación del camino El Jícaro - La Mía	15.20 km	6.2	19/05/2022	Jalapa
26	Rehabilitación del camino La Dalia - Bull Bull	26.5 km	8.2	21/05/2022	El Tuma La Dalia
27	Rehabilitación del camino Telpaneca – El Carbonal Arriba – Carbonal Abajo	15.0 km	6.6	21/05/2022	Telpaneca
28	Rehabilitación del camino Juigalpa - Puerto Díaz	28.0 km	6.7	21/05/2022	Juigalpa
29	Rehabilitación del camino Abisinia - Pita El Carmen - La Marañosá	33.3 km	8.9	21/05/2022	El Cuá
30	Rehabilitación del camino Bocana de Paiwas - Villa Siquia	18.0 km	7.2	21/05/2022	Paiwas
31	Rehabilitación del camino Nindirí - Venecia	7.0 km	2.4	26/05/2022	Nindirí
32	Rehabilitación del camino San Sebastián de Yalí - La Rica	26.0 km	6.9	27/05/2022	San Sebastián de Yalí
33	Construcción de obras de seguridad vial en Nejapa - Chiquilistagua (km 9 - km 14 NIC 12A)	1 punto crítico	3.4	30/05/2022	Managua
34	Construcción de obras de seguridad vial en Rivas (km 111 - km 113 NIC 2)	1 punto crítico	4	30/05/2022	Rivas
35	Rehabilitación de espigón rocoso y dique de arena en el Puerto de Corinto	118.0 m	5	02/06/2022	Corinto

N°	Descripción	Indicador	Monto Contrato Millones C\$	Fecha de finalización	Ubicación
36	Reemplazo de obra de drenaje menor en la Est. 11+100 del tramo Somotillo - Rodeo Grande	10.0 m	1.6	02/06/2022	Somotillo
37	Construcción de obra de drenaje menor en el tramo Valle Las Pilas - Achuapa	10.0 m	1.7	09/06/2022	Villanueva
38	Rehabilitación del camino El Diamante - La Horqueta	22.0 km	5.2	18/06/2022	Acoyapa
39	Rehabilitación del camino Villa Revolución - San Antonio - Las Tucas	40.0 km	6.9	18/06/2022	Camoapa
40	Rehabilitación del camino Empalme Villa Revolución - Empalme La Corona - Empalme Masigüe	31.0 km	9.3	20/06/2022	Camoapa

Ministerio de Salud

El PIP actualizado del MINSa es de C\$3,144.9 millones, de los que C\$914.6 millones (29.1%) corresponden a Rentas del Tesoro/Alivio BID, C\$9.0 millones (0.3%) a Rentas con Destino Específico, C\$80.4 millones (2.6%) a Donaciones Externas y C\$2,140.9 millones (68.1%) de Préstamos Externos. La ejecución es de C\$1,297.2 millones, de los cuales C\$411.4 millones son Rentas del Tesoro/Alivio BID, C\$8.9 millones Rentas con Destino Específico y C\$876.9 millones de Préstamos Externos.

Resumen de la ejecución:

1. **Reemplazo y Equipamiento del Hospital Primario Bello Amanecer de Quilalí**, con ejecución de C\$6.0 millones, que corresponde a pagos de finiquito.
2. **Reemplazo y Equipamiento del Hospital Primario San José de Matiguás**, con ejecución de C\$71.7 millones, obra finalizada.
3. **Mejoramiento y Equipamiento del Hospital Primario en San Juan de Limay**, con ejecución de C\$0.6 millones, que corresponde a pagos de finiquito.
4. **Reemplazo y Equipamiento de la Consulta Externa del Centro de Salud Familiar Fátima Pavón en la Trinidad, Estelí**, con ejecución de C\$0.2 millones, que corresponde a pagos de finiquito.

5. **Construcción de Casa Materna El Viejo Chinandega**, con ejecución de C\$3.4 millones, que corresponde a pago de finiquito.
6. **Reemplazo y Equipamiento de Casa Materna en Pueblo Nuevo, Estelí**, con ejecución financiera de C\$4.4 millones, obra finalizada.
7. **Construcción y Equipamiento del Hospital Primario en Nagarote**, con ejecución de C\$1.2 millones, que corresponde a estudios de Preinversión.
8. **Ampliación y Equipamiento del Área de Emergencia del Hospital Primario Esteban Jaenz en Bonanza**, con ejecución de C\$25.7 millones y avance físico acumulado del 100%.
9. **Rehabilitación y Equipamiento de Cubierta de Techo del Hospital Primario Oswaldo Padilla en Waspam**, con ejecución C\$4.3 millones, obra finalizada.
10. **Rehabilitación y Equipamiento del Hospital Primario Prinzu Pawanka en Prinzapolka**, con ejecución de C\$39.8 millones, proyecto finalizado.
11. **Reemplazo y Equipamiento del Puesto de Salud Haulover en Prinzapolka**, con ejecución de C\$13.1 millones, obra finalizada.
12. **Reemplazo y Equipamiento del Puesto de Salud Walpasiksa en Prinzapolka**, con ejecución de C\$13.3 millones, obra finalizada.
13. **Reemplazo y Equipamiento del Puesto de Salud Wawabar en Puerto Cabezas**, con ejecución de C\$12.9 millones, obra finalizada.
14. **Rehabilitación y Equipamiento del Puesto de Salud Cooperna en Siuna**, con ejecución de C\$4.9 millones, obra finalizada.
15. **Mejoramiento y Equipamiento del Hospital Primario Rosario Pravia Medina en Rosita**, con ejecución de C\$9.7 millones, obra finalizada.
16. **Construcción y Equipamiento del Hospital Departamental de Chinandega**, con ejecución de C\$135.6 millones, obra finalizada.
17. **Reemplazo y Equipamiento del Hospital Oscar Danilo Rosales Argüello en León**, con ejecución de C\$476.4 millones y avance físico acumulado de 68.3%.
18. **Reemplazo y Equipamiento del Hospital Departamental Luis Alfonso Moncada Guillén en Nueva Segovia**, con ejecución de C\$99.2 millones y avance físico acumulado de 64.2%.

19. **Construcción y Equipamiento del Centro Nacional de Rehabilitación Aldo Chavarria Mairena en Managua**, con ejecución de C\$9.7 millones, en elaboración los documentos de licitación de la obra.
20. **Reemplazo y Equipamiento del Hospital Regional Nuevo Amanecer de la Región Autónoma Costa Caribe Norte**, con ejecución de C\$182.6 millones y avance físico acumulado de 44.1%.
21. **Mejoramiento y Equipamiento del Hospital Regional San Juan de Dios en Estelí**, con ejecución de C\$6.2 millones, obra finalizada.
22. **Reemplazo y Equipamiento del Área de Consulta Externa del Hospital Pedro Altamirano en La Trinidad, Estelí**, con ejecución de C\$4.8 millones, corresponde a finiquito.
23. **Construcción y Equipamiento del Hospital Departamental en Las Minas**, con ejecución de C\$6.5 millones, que corresponde al estudio de Factibilidad Técnica y Económica del Proyecto.
24. **Mejoramiento y Equipamiento del Bloque Quirúrgico del Hospital Regional Ernesto Sequeira en Bluefields**, con ejecución de C\$34.6 millones y avance físico acumulado de 97.4%.
25. **Mejoramiento y Equipamiento del Área de Emergencia en el Hospital Departamental Gaspar García Laviana en Rivas**, con ejecución de C\$33.7 millones y avance físico acumulado de 97.3%.
26. **Mejoramiento del Hospital Departamental Luis Felipe Moncada en Río San Juan**, con ejecución de C\$43.5 millones y avance físico acumulado de 98.4%.
27. **Reemplazo y Equipamiento del Hospital Departamental Humberto Alvarado Vásquez en Masaya**, con ejecución de C\$8.9 millones.
28. **Reemplazo y Equipamiento del Centro de Alta Tecnología del Hospital Antonio Lenin Fonseca en Managua**, con ejecución de C\$0.7 millones en los estudios de Preinversión.
29. **Mejoramiento del Centro Nacional de Dermatología Dr. Francisco José Gómez Urcuyo en Managua**, con ejecución de C\$43.6 millones y avance físico 64.9%.

Obras finalizadas

N°	Descripción	Indicador	Monto Contrato Millones C\$	Fecha de finalización	Ubicación
1	Reemplazo del Hospital primario San José en Matiguás	1.00 N° de Hospitales Primarios (C/U)	177.0	20/02/2022	Matiguás
2	Reemplazo de casa materna en Pueblo Nuevo, Estelí	1.00 N° de Casas (C/U)	8.7	11/04/2022	Pueblo Nuevo
3	Rehabilitación cubierta de techo del Hospital primario Oswaldo Padilla de Waspam	490.00 Superficie (m ²)	5.5	18/04/2022	Waspam
4	Rehabilitación del Hospital primario Prinzu Pawanka en Prinzapolka	1.00 N° de Hospitales Primarios (C/U)	54.6	29/03/2022	Prinzapolka
5	Reemplazo del puesto de salud Haulover en Prinzapolka	1.00 N° de Puestos (C/U)	18.9	07/03/2022	Prinzapolka
6	Reemplazo del puesto de salud Walpasiksa en Prinzapolka	1.00 N° de Puestos (C/U)	14.9	20/06/2022	Prinzapolka
7	Reemplazo del puesto de salud Wawabar en Puerto Cabezas	1.00 N° de Puestos (C/U)	17.8	07/03/2022	Puerto Cabezas
8	Rehabilitación del puesto de salud Cooperna en Siuna	1.00 N° de Puestos (C/U)	5.2	22/04/2022	Siuna
9	Mejoramiento del Hospital primario Rosario Pravia Medina en Rosita	1,560.00 Superficie (m ²)	13.3	02/06/2022	Rosita
10	Construcción del Hospital departamental de Chinandega	1.00 N° de Hospitales (C/U)	3,730.7	15/03/2022	Chinandega

Ministerio de Educación

El PIP actualizado del Ministerio de Educación es de C\$1,032.4 millones (C\$534.0 millones en Rentas del Tesoro, C\$285.8 millones en Donaciones Externas y C\$212.6 millones en Préstamos Externos). La ejecución financiera es de C\$286.7 millones (C\$229.5 millones en Rentas del Tesoro, C\$0.7 millones en Donaciones Externas y C\$56.4 millones en Préstamos Externos), que representa un nivel de ejecución de 27.8%.

Resumen de la ejecución:

1. **Mejoramiento de Centros de Educación Primaria a Nivel Nacional**, con ejecución de C\$12.6 millones y avance físico acumulado de 85.2%.
2. **Mejoramiento y Equipamiento del Centro Escolar Virgen del Carmen en Bluefields**, con ejecución de C\$24.9 millones y avance físico acumulado del 100.0%.
3. **Mejoramiento y Equipamiento del Centro Escolar San José en el Tortuguero**, con ejecución de C\$26.8 millones y avance físico acumulado del 100.0%.
4. **Mejoramiento y Equipamiento del Centro Escolar Deyling Olivar Betancourt en Nueva Guinea**, con ejecución de C\$21.4 millones y avance físico acumulado de 70.6%.
5. **Mejoramiento y Equipamiento de los Sistemas de Agua, Saneamiento e Higiene en Centros Escolares de la Región Pacífico Sur**, con ejecución de C\$9.9 millones y avance físico acumulado de 30.3%.
6. **Mejoramiento de Institutos de Secundaria a Nivel Nacional**, con ejecución de C\$53.7 millones y avance físico acumulado de 60.3%.
7. **Mejoramiento de Centros Emblemáticos de Secundaria a Nivel Nacional**, con ejecución de C\$52.5 millones y avance físico acumulado del 100.0%.
8. **Mejoramiento del Centro Escolar Pedro Joaquín Chamorro en San Marcos**, con ejecución de C\$26.7 millones y avance físico acumulado de 93.7%.
9. **Mejoramiento y Equipamiento del Centro Escolar Juan Francisco Sang en Prinzapolka, RACCN**, con ejecución de C\$9.2 millones y avance físico acumulado del 100.0%.

10. **Mejoramiento y Equipamiento del Centro Escolar Joselin Mercado en Waspam, RACCN**, con ejecución de C\$9.7 millones y avance físico acumulado del 100.0%.
11. **Mejoramiento y Equipamiento del Centro Escolar Andrés Castro en Waspam, RACCN**, con ejecución de C\$3.4 millones y avance físico acumulado del 100.0%.
12. **Mejoramiento y Equipamiento del Centro Escolar Simeon Walls en Prinzapolka, RACCN**, con ejecución de C\$6.0 millones y avance físico acumulado del 100.0%.
13. **Mejoramiento y Equipamiento del Centro Escolar Miguel Larreynaga en San Miguelito, Río San Juan**, con ejecución de C\$5.5 millones y avance físico acumulado del 100.0%.
14. **Mejoramiento y Equipamiento del Centro Escolar Rigoberto López Pérez en el Sauce, León**, con ejecución de C\$7.2 millones y avance físico acumulado del 100.0%.
15. **Mejoramiento y Equipamiento del Centro Escolar Santa Martha N°1 en Acoyapa, Chontales**, con ejecución de C\$5.5 millones y avance físico acumulado del 100.0%.
16. **Mejoramiento y Equipamiento del Instituto Nacional Elvis Díaz Romero en Managua**, con ejecución de C\$10.8 millones y avance físico acumulado del 100.0%.
17. **Reemplazo y Equipamiento de la Escuela de Educación Especial Melania Lacayo Aguirre en Masaya**, con ejecución de C\$0.7 millones y avance físico acumulado del 100.0%.

Obras finalizadas

N°	Descripción	Indicador	Monto Contrato Millones C\$	Fecha de finalización	Ubicación
1	Mejoramiento y Equipamiento del Centro Escolar Rigoberto López Pérez en El Sauce	8 N° de Aulas (C/U)	15.8	06/02/2022	El Sauce
2	Mejoramiento y Equipamiento del Centro Escolar Miguel Larreynaga en San Miguelito	8 N° de Aulas (C/U)	16.1	12/02/2022	San Miguelito

N°	Descripción	Indicador	Monto Contrato Millones C\$	Fecha de finalización	Ubicación
3	Mejoramiento y Equipamiento del Centro Escolar Santa Martha N°1 en Acoyapa	5 N° de Aulas (C/U)	13.6	25/02/2022	Acoyapa
4	Mejoramiento y Equipamiento del Centro Escolar Simeon Walls en Prinzapolka	9 N° de Aulas (C/U)	41.5	03/04/2022	Prinzapolka
5	Mejoramiento y Equipamiento del Centro Escolar Joselin Mercado en Waspam	6 N° de Aulas (C/U)	41.7	03/04/2022	Waspam
6	Mejoramiento y Equipamiento del Centro Escolar Juan Francisco Sang en Prinzapolka	6 N° de Aulas (C/U)	44.6	03/04/2022	Prinzapolka
7	Mejoramiento y Equipamiento del Instituto Nacional Elvis Díaz Romero en Managua	23 N° de Aulas (C/U)	12.6	12/04/2022	Managua
8	Mejoramiento del Centro Escolar Andrés Castro en Waspam	6 N° de Aulas (C/U)	29.5	18/04/2022	Waspam
9	Mejoramiento del Centro Escolar Virgen del Carmen en Bluefields	9 N° de Aulas (C/U)	41.6	19/06/2022	Bluefields
10	Mejoramiento del Centro Escolar San José en El Tortuguero	11 N° de Aulas (C/U)	31.0	19/06/2022	El Tortuguero
11	Mejoramiento del Instituto Nacional 4 de Abril en Waspam	5 N° de Aulas (C/U)	23.1	15/06/2022	Waspam
12	Mejoramiento del Centro Escolar Costeño en Puerto Cabezas	13 N° de Aulas (C/U)	68.3	18/06/2022	Puerto Cabezas

Empresa Nicaragüense de Acueductos y Alcantarillados Sanitarios.

El PIP de ENACAL asignado en Gobierno Central es de C\$922.7 millones (C\$318.3 millones financiados con Rentas del Tesoro y C\$604.4 millones con Préstamos Externos). La ejecución enero - junio en Gobierno Central es de C\$372.7 millones (C\$153.2 millones con Rentas del Tesoro y C\$219.5 millones con Préstamos Externos), equivalente a 40.4% de su programación anual.

Resumen de la ejecución:

1. **Mejoramiento y ampliación del sistema de alcantarillado sanitario de la Ciudad de Masaya**, con ejecución de C\$0.4 millones y avance físico acumulado del 100.0%, correspondiente a las actividades de promotoría social y ambiental del proyecto.
2. **Mejoramiento y ampliación de los sistemas de agua potable y alcantarillado sanitario de la Ciudad de Granada**, con ejecución de C\$4.7 millones y avance físico acumulado de 97.0%.
3. **Mejoramiento del sistema de agua potable y construcción del alcantarillado sanitario de la Ciudad de Bluefields**, con ejecución de C\$2.1 millones y avance físico de 34.3%, correspondiente a gastos operativos de la unidad ejecutora del proyecto.
4. **Mejoramiento y ampliación del sistema de agua potable y construcción del sistema de alcantarillado sanitario de la Ciudad de Bilwi**, con ejecución de C\$11.8 millones y avance físico acumulado de 96.6%.
5. **Mejoramiento y ampliación del sistema de agua potable de la Ciudad de El Rama-La Esperanza**, con ejecución de C\$0.5 millones y avance físico acumulado del 100.0%, correspondiente a actividades de promotoría social y ambiental.
6. **Mejoramiento y ampliación del sistema de agua potable de la Ciudad de Nueva Guinea**, con ejecución de C\$0.8 millones y avance físico acumulado de 89.7%, correspondiente a actividades de promotoría social y ambiental.
7. **Construcción y equipamiento de pozos en el Municipio de Managua**, con ejecución de C\$28.7 millones y avance físico acumulado de 58.0%, correspondiente a obras de perforación y equipamiento.
8. **Ampliación de las redes de agua potable y alcantarillado sanitario en el Departamento de Managua**, con ejecución de C\$9.7 millones y avance físico acumulado del 100.0%, correspondiente a construcción e instalación de conexiones domiciliarias.
9. **Ampliación de las redes de agua potable y alcantarillado sanitario en el Departamento de Chinandega**, con ejecución de C\$17.6 millones y avance

físico acumulado de 55.3%, correspondiente a construcción e instalación de conexiones domiciliarias.

10. **Mejoramiento y ampliación del sistema de agua potable y construcción del sistema de alcantarillado sanitario de la Ciudad de Nandaime**, con ejecución de C\$1.2 millones y avance físico acumulado de 96.7%, correspondiente a actividades de promotoría social y ambiental.
11. **Construcción del sistema de alcantarillado sanitario de la Ciudad de El Rama - La Esperanza**, con ejecución de C\$0.5 millones y avance físico acumulado de 54.0%, correspondiente a actividades de promotoría social y ambiental.
12. **Construcción del sistema de alcantarillado sanitario de la Ciudad de Nueva Guinea**, con ejecución de C\$0.9 millones y avance físico acumulado de 53.7%, correspondiente a actividades de promotoría social y ambiental.
13. **Mejoramiento y ampliación del sistema de alcantarillado sanitario de la Ciudad de Rivas**, con ejecución de C\$0.7 millones y avance físico acumulado de 51.5%, correspondiente a actividades de promotoría social y ambiental.
14. **Ampliación de las redes de agua potable y alcantarillado sanitario en el Departamento de Estelí**, con ejecución de C\$11.1 millones y avance físico acumulado del 100.0%, correspondiente a construcción e instalación de conexiones domiciliarias.
15. **Construcción del sistema de alcantarillado y planta de tratamiento de la Ciudad de Juigalpa**, con ejecución de C\$0.8 millones y avance físico acumulado de 44.5%, correspondiente a actividades de promotoría social y ambiental.
16. **Construcción y equipamiento de pozos en el Departamento de Matagalpa**, con ejecución de C\$5.9 millones y avance físico acumulado de 30.7%, correspondiente a obras de perforación y equipamiento.
17. **Mejoramiento del sistema de tratamiento de aguas residuales de Managua**, con ejecución de C\$9.0 millones y avance físico acumulado de 96.8%, correspondiente a las obras de mejoramiento y tratamiento de aguas residuales.
18. **Mejoramiento y ampliación del sistema de alcantarillado sanitario de la Ciudad de Chinandega**, con ejecución de C\$0.9 millones y avance físico acumulado de 43.0%, correspondiente a complemento para pago de terrenos y actividades de promotoría social y ambiental.
19. **Mejoramiento y ampliación del sistema de alcantarillado sanitario de la Ciudad de Chichigalpa**, con ejecución de C\$0.5 millones y avance físico acumulado de 42.8%, correspondiente a complemento para pago de terrenos y actividades de promotoría social y ambiental.

20. **Mejoramiento y ampliación del sistema de alcantarillado sanitario de la Ciudad de El Viejo, Chinandega**, con ejecución de C\$0.1 millón y avance físico acumulado de 16.7%, correspondiente a complemento para pago de terrenos y actividades de promotoría social y ambiental.
21. **Construcción del sistema de alcantarillado sanitario en las localidades del Departamento de Managua**, con ejecución de C\$7.2 millones y avance físico acumulado de 38.9%, correspondiente a gastos operativos de la unidad ejecutora del programa.
22. **Mejoramiento y ampliación del sistema de agua potable de Altagracia**, con ejecución de C\$35.0 millones y avance físico acumulado de 46.4%, correspondiente a obras de agua potable, supervisión y gastos operativos del acompañamiento socioambiental.
23. **Mejoramiento y ampliación del sistema de agua potable de Moyogalpa**, con ejecución de C\$44.2 millones y avance físico acumulado de 66.3%, correspondiente a obras de agua potable, supervisión y gastos operativos del acompañamiento socioambiental.
24. **Mejoramiento y ampliación del sistema de agua potable de San Juan del Sur**, con ejecución de C\$15.7 millones y avance físico acumulado de 63.6%, correspondiente a obras de agua potable, supervisión y gastos operativos del acompañamiento socioambiental.
25. **Mejoramiento y ampliación del sistema de agua potable de Wiwilí de Jinotega**, con ejecución de C\$4.4 millones y avance físico acumulado de 1.2%, por acompañamiento socioambiental y supervisión.
26. **Mejoramiento y ampliación del sistema de agua potable de Quilalí**, con ejecución de C\$3.2 millones y avance físico acumulado de 1.2%, por acompañamiento socioambiental y supervisión.
27. **Mejoramiento y ampliación del sistema de agua potable de las Sabanas**, con ejecución de C\$1.9 millones y avance físico acumulado de 6.1%, por acompañamiento socioambiental y supervisión.
28. **Construcción del sistema de alcantarillado sanitario de Catarina, Niquinohomo y San Juan de Oriente**, con ejecución de C\$0.6 millones y avance físico acumulado de 95.4%, correspondiente a obras de saneamiento, supervisión y gastos operativos del acompañamiento socioambiental.
29. **Construcción del sistema de alcantarillado sanitario de Moyogalpa**, con ejecución de C\$28.9 millones y avance físico acumulado de 64.4%, correspondiente a obras de saneamiento, supervisión y gastos operativos del acompañamiento socioambiental.

30. **Construcción del sistema de alcantarillado sanitario de Altagracia**, con ejecución de C\$17.9 millones y avance físico de 89.2%, correspondiente a obras de saneamiento, supervisión y gastos operativos del acompañamiento socioambiental.
31. **Construcción del sistema de alcantarillado sanitario de Tola**, con ejecución de C\$5.4 millones y avance físico de 15.9%.
32. **Mejoramiento y ampliación del sistema de alcantarillado sanitario de San Juan del Sur**, con ejecución de C\$19.0 millones y avance físico de 63.7%, correspondiente a obras de saneamiento, supervisión y gastos operativos de la promotoría y acompañamiento socioambiental.
33. **Mejoramiento de la gestión técnica y comercial y obras de impacto rápido de ENACAL - Altamira, Managua**, con ejecución de C\$42.1 millones y avance físico acumulado de 42.2%.
34. **Mejoramiento y ampliación del sistema de alcantarillado sanitario y tratamiento de aguas residuales de la Ciudad de Telica**, con ejecución de C\$0.1 millón y avance físico de 27.4%, correspondiente a acompañamiento socioambiental y supervisión de obras.
35. **Mejoramiento y ampliación del sistema de agua potable en la Ciudad de Jinotepe**, con ejecución de C\$0.5 millones y avance físico acumulado de 48.7%, correspondiente a actividades de promotoría social y ambiental.
36. **Mejoramiento y ampliación del sistema de alcantarillado sanitario y tratamiento de aguas residuales de la Ciudad de Jinotepe**, con ejecución de C\$0.5 millones y avance físico acumulado de 47.0%, correspondiente a promotoría social y ambiental.
37. **Mejoramiento y ampliación del sistema de agua potable en la Ciudad de León**, con ejecución de C\$0.9 millones y avance físico acumulado de 75.1%, correspondiente a actividades de promotoría social y ambiental.
38. **Mejoramiento y ampliación del sistema de alcantarillado sanitario y tratamiento de aguas residuales de la Ciudad de León**, con ejecución de C\$19.8 millones y avance físico acumulado de 42.3%, correspondiente a gastos operativos de la unidad ejecutora del programa.
39. **Mejoramiento y ampliación del sistema de alcantarillado sanitario y tratamiento de aguas residuales de Ciudad Darío y Las Calabazas**, con ejecución de C\$0.1 millones y avance físico de 36.8%.

40. **Construcción y rehabilitación de pozos de agua potable en el Departamento de Managua**, con ejecución de C\$3.8 millones y avance físico acumulado del 100.0%, correspondiente al equipamiento.
41. **Construcción y rehabilitación de pozos de agua potable en el Departamento de Carazo**, con ejecución de C\$4.0 millones, correspondiente al equipamiento.
42. **Construcción de sistemas de generación y suministro de energía renovable para la operación del proyecto de Mejoramiento y Ampliación de los Sistemas de Agua Potable y Saneamiento en 7 Ciudades**, con ejecución de C\$0.1 millón y avance físico acumulado de 45.5%, correspondiente a los estudios de factibilidad del proyecto.
43. **Construcción de pozos de agua potable en el Departamento de Boaco**, con ejecución de C\$2.4 millones y avance físico acumulado del 100.0%, correspondiente a equipamiento.
44. **Rehabilitación de pozos de agua potable en el Departamento de Boaco**, con ejecución de C\$3.6 millones.
45. **Construcción de pozos de agua potable en el Departamento de Matagalpa**, con ejecución de C\$3.1 millones y avance físico acumulado del 100.0%, correspondiente a equipamiento.

Obras finalizadas

N°	Descripción	Indicador	Monto Contrato Millones C\$	Fecha de finalización	Ubicación
1	Mejoramiento del Sistema de Tratamiento de Aguas Residuales de Managua	100 Porcentaje de Avance (%)	47.6	05/02/2022	Managua
2	Construcción del Sistema de Alcantarillado Sanitario de la Ciudad de Bilwi	2,892 N° de Conexiones Nuevas (C/U)	109.0	20/04/2022	Bilwi
3	Mejoramiento y Ampliación del Sistema de Alcantarillado Sanitario de la Ciudad de Rivas	2,520 N° de Conexiones Nuevas (C/U)	172.0	23/05/2022	Rivas

Empresa Nacional de Transmisión Eléctrica

El Presupuesto actualizado de la transferencia de capital a ENATREL es de C\$473.2 millones, de los cuales C\$3.0 millones (0.6%) corresponden a Rentas del Tesoro, C\$179.9 millones (38.0%) a Rentas del Tesoro/Alivio BID y C\$290.3 millones (61.4%), a Préstamos Externos. Refleja una ejecución acumulada de C\$307.3 millones, de los cuales C\$1.5 millones corresponden a Rentas del Tesoro, C\$75.7 millones a Rentas del Tesoro/Alivio BID y C\$230.1 millones a Préstamos Externos.

Resumen de la ejecución:

1. **Construcción Línea de Transmisión para conectar la Planta Hidroeléctrica Tumarín**, con ejecución C\$1.9 millones, correspondiente a la Administración del proyecto.
2. **Construcción de red de distribución eléctrica rural en los Departamentos de Nueva Segovia, Madriz, Estelí, Jinotega y Matagalpa (PNESER)**, con ejecución de C\$124.9 millones, correspondiente a gastos de la Unidad Ejecutora, supervisión y ejecución de obras.
3. **Normalización del servicio eléctrico en asentamientos Sector Managua (PNESER)**, con ejecución de C\$28.7 millones, correspondiente a Unidad Ejecutora, supervisión y ejecución de obras.
4. **Normalización del Servicio Eléctrico en Asentamientos Sector Norte (PNESER)**, con ejecución de C\$27.1 millones, correspondiente a ejecución de obras.
5. **Normalización del Servicio Eléctrico en Asentamientos Sector Occidente (PNESER)**, con ejecución de C\$35.1 millones, correspondiente a ejecución de obras, en proceso de finiquito.
6. **Normalización del Servicio Eléctrico en Asentamientos Sector Sur (PNESER)**, con ejecución de C\$4.4 millones, correspondiente a ejecución de obras.
7. **Normalización del Servicio Eléctrico en Asentamientos Sector Oriente (PNESER)**, con ejecución de C\$33.4 millones, correspondiente a ejecución de obras.
8. **Ampliación de la red de datos de Banda Ancha – ENATREL**, con ejecución de C\$1.5 millones, correspondiente a la Unidad Ejecutora.
9. **Mejoramiento del sistema de transmisión de Nicaragua**, con ejecución de C\$4.8 millones, correspondiente a la Unidad Ejecutora.

10. **Mejoramiento de la red de distribución eléctrica y sistema de medición en el Departamento de Managua**, con ejecución de C\$6.9 millones, correspondiente a la Unidad Ejecutora y la supervisión.
11. **Rehabilitación de la red de distribución eléctrica en el Departamento de Managua**, con ejecución de C\$9.7 millones, correspondiente a la Unidad Ejecutora y la supervisión.
12. **Ampliación de la Capacidad Operativa del Centro Nacional de Despacho de Carga-Managua**, con ejecución de C\$2.3 millones, correspondiente a la Unidad Ejecutora.
13. **Ampliación Subestación La Esperanza y Línea de Transmisión Esperanza - La Gateada**, con ejecución de C\$5.6 millones, correspondiente a la Unidad Ejecutora.
14. **Construcción de Subestación Bluefields II en 138KV, Línea de Transmisión La Esperanza II-Bluefields II en 138KV y Ampliación de la Subestación La Esperanza II**, con ejecución de C\$11.1 millones, correspondiente a la Unidad Ejecutora.
15. **Construcción de Subestación El Tortuguero y Línea de Transmisión en 138 KV El Tortuguero-La Esperanza**, con ejecución de C\$9.8 millones, correspondiente a la Unidad Ejecutora.

Fondo de Inversión Social de Emergencia

El PIP actualizado del FISE es de C\$149.0 millones, con Préstamos Externos. La ejecución es de C\$103.4 millones, que representa 69.4% de su PIP.

Resumen de la ejecución:

1. **Ampliación de la Cobertura del Servicio Sostenible de Agua y Saneamiento Rural en la Región Norte**, con ejecución de C\$0.2 millones, que corresponde a estudios de preinversión.
2. **Ampliación de la Cobertura del Servicio Sostenible de Agua y Saneamiento en Las Segovias**, con ejecución de C\$27.2 millones y avance físico de 26.4%, correspondiente a las obras contratadas en los municipios de La Trinidad, San José de Cusmapa, Yalagüina y Totogalpa.
3. **Ampliación de la Cobertura del Servicio Sostenible de Agua y Saneamiento en León y Chinandega**, con ejecución de C\$22.8 millones y avance físico de 95.3%, que corresponde a las obras contratadas en los municipios de El Sauce, Nagarote y León.

4. **Ampliación de la Cobertura del Servicio Sostenible de Agua y Saneamiento en Managua**, con ejecución de C\$8.1 millones y avance físico de 62.2%, correspondiente a las obras contratadas en los municipios de San Francisco Libre y Ticuantepe.
5. **Ampliación de la Cobertura del Servicio Sostenible de Agua y Saneamiento en Masaya, Carazo, Granada y Rivas**, con ejecución de C\$15.7 millones y avance físico de 23.9%, correspondiente a las obras contratadas.
6. **Ampliación de la Cobertura del Servicio Sostenible de Agua y Saneamiento en Boaco y Chontales**, con ejecución de C\$5.5 millones y avance físico de 69.6%, correspondiente a las obras contratadas, ubicadas en el municipio de Acoyapa.
7. **Ampliación de la cobertura del servicio sostenible de agua y saneamiento en Matagalpa y Jinotega**, con ejecución de C\$6.4 millones y avance físico de 32.9% del proyecto.
8. **Construcción de Infraestructura Social en la Costa Caribe Norte**, con ejecución de C\$17.5 millones y avance físico de 51.8%, correspondiente a las obras contratadas en las comunidades de Awastara, Ninayari, Dakra y Pahra, en el municipio de Puerto Cabeza.

Policía Nacional

El PIP actualizado de la Policía Nacional es de C\$323.5 millones, de los cuales C\$267.2 millones con Rentas del Tesoro, C\$22.6 millones de Rentas con Destino Específico y C\$33.7 millones de Donaciones Externas. La ejecución es de C\$185.0 millones, para un porcentaje de ejecución de 57.0%.

Resumen de la ejecución:

1. **Reemplazo y equipamiento delegación policial departamental en León**, con ejecución de C\$77.7 millones y avance físico acumulado de 65.0%.
2. **Reemplazo y equipamiento delegación policial en Nindirí, Masaya**, con ejecución de C\$2.9 millones.
3. **Construcción del Policlínico para atención ambulatoria de adultos y pediatría del Hospital Carlos Roberto Huembes, Policía Nacional**, con ejecución de C\$56.3 millones y avance físico acumulado de 90.0%.
4. **Reemplazo y equipamiento delegación policial en Nueva Guinea, RACCS**, con ejecución de C\$31.6 millones.

5. **Reemplazo y equipamiento delegación policial en Mateare, Managua**, con ejecución de C\$2.9 millones.
6. **Reemplazo y equipamiento delegación policial en Ticuantepe, Managua**, con ejecución de C\$1.3 millones.
7. **Reemplazo y equipamiento delegación policial en la comunidad Tecolostote en el Municipio de San Lorenzo, Boaco**, con ejecución de C\$1.1 millones.
8. **Reemplazo y equipamiento delegación policial en la comunidad de los Chiles, Río San Juan**, con ejecución de C\$1.1 millones.
9. **Mejoramiento y equipamiento delegación policial distrito 2, Managua**, con ejecución de C\$1.5 millones.
10. **Reemplazo y equipamiento delegación policial en la comunidad La Boquita en el Municipio de Diriamba, Carazo**, con ejecución de C\$1.1 millones.
11. **Mejoramiento y equipamiento delegación policial distrito 3, Managua**, con ejecución de C\$1.5 millones.
12. **Mejoramiento y equipamiento delegación policial distrito 4, Managua**, con ejecución de C\$0.4 millones.
13. **Mejoramiento y equipamiento delegación policial distrito 5, Managua**, con ejecución de C\$1.5 millones.
14. **Mejoramiento y equipamiento delegación policial distrito 6, Managua**, con ejecución de C\$1.5 millones.
15. **Mejoramiento y equipamiento delegación policial distrito 7, Managua**, con ejecución de C\$0.9 millones.

Ministerio de Energía y Minas

El PIP actualizado del MEM es de C\$742.9 millones, de los cuales C\$155.1 millones (21%) son Rentas del Tesoro, C\$13.1 millones (2%) son Rentas del Tesoro/Alivio BID, C\$136.5 millones (18%) son Donaciones Externas y C\$438.2 millones (59%) son Préstamos Externos. La ejecución acumulada es de C\$263.7 millones, equivalente a 35.5% de su PIP actualizado.

Resumen de la Ejecución:

1. **Electrificación Rural**, con ejecución de C\$3.5 millones, correspondiente a actividades de levantamiento y diseño.

2. **Instalación de Sistemas Fotovoltaicos Individuales en la RACCN**, con ejecución de C\$7.6 millones, que corresponde a las actividades de la unidad ejecutora y la supervisión por instalación de sistemas fotovoltaicos - RACCN.
3. **Instalación de Sistemas Fotovoltaicos Individuales en la RACCS**, con ejecución de C\$205.7 millones y avance físico acumulado de 73.0%, correspondiente a las obras: Instalación de Sistemas Fotovoltaicos en los municipios Desembocadura de Río Grande, Laguna de Perlas y El Rama.
4. **Instalación de Sistemas Fotovoltaicos Individuales en Río San Juan**, con ejecución de C\$6.3 millones y avance físico acumulado de 89.2%.
5. **Construcción de Central Geotermoeléctrica en el Campo del Volcán Cosigüina – Chinandega**, con ejecución de C\$40.5 millones y avance físico acumulado de 72.3%, correspondiente a mejora en la vía de acceso en el campo del volcán, supervisión técnica, construcción pozo de abastecimiento de agua, supervisión ambiental, construcción de plataforma de perforación de pozos y estudio estratégico sobre el aprovechamiento geotérmico de fuentes localizadas en Tipitapa, Mateare y Telica.

Instituto Nicaragüense de Estudios Territoriales

El PIP actualizado del INETER es de C\$16.3 millones con Rentas del Tesoro. La ejecución es de C\$6.5 millones, para un nivel de ejecución de 39.8%.

Resumen de la ejecución:

1. **Instalación de sistema de alerta temprana por deslizamiento ante los efectos del cambio climático en el volcán concepción y zona central montañosa**, con ejecución de C\$0.1 millón, para gastos operativos y giras de campo.
2. **Mejoramiento de capacidades técnicas del INETER para la homologación del catastro físico y municipal de Nicaragua**, con ejecución de C\$5.0 millones.
3. **Instalación de un sistema de alerta temprana para los municipios de Jalapa y Dipilto**, con ejecución de C\$0.1 millón, para gastos operativos y giras de campo.
4. **Ampliación de la red de vigilancia Hidrometeorológica a nivel nacional**, con ejecución de C\$0.1 millón, para gastos operativos y giras de campo.
5. **Rehabilitación de estaciones hidrometeorológicas a nivel nacional**, con ejecución de C\$0.4 millones, para gastos operativos y giras de campo.
6. **Mejoramiento del sistema administrativo y financiero del INETER**, con ejecución de C\$0.9 millones y avance físico de 58.4%.

Ministerio de Hacienda y Crédito Público

El PIP actualizado del MHCP es de C\$523.1 millones, de los cuales C\$87.1 millones son Donaciones Externas y C\$436.1 millones de Préstamo Externo. La ejecución acumulada a junio es de C\$244.3 millones, que equivale a 46.6% del PIP total; por fuente de financiamiento, C\$189.2 millones corresponden a Préstamos Externos y C\$55.1 millones a Donaciones Externas.

Resumen de la ejecución:

1. **Construcción y Equipamiento de las Instalaciones Fronterizas en San Pancho**, con avance físico acumulado del 100.0% (contrato) y ejecución de C\$53.9 millones.
2. **Reemplazo y Equipamiento del edificio de Ventanilla Única de comercio exterior de Nicaragua en Managua**, con avance físico acumulado del 100.0% y ejecución de C\$1.2 millones.

En el contexto de los Convenios de Emergencia por Pandemia COVID - 19, Desastres por Huracanes y Reactivación económica y Protección social se ejecutan los siguientes proyectos:

3. **Mejoramiento de Caminos Productivos en la Región Centro, RACCN y RACCS**, con avance físico de 50.0% y ejecución de C\$174.5 millones.
4. **Ampliación y Equipamiento del Laboratorio Epidemiológico en Silais León - Atención Pandemia COVID 19**, con ejecución de C\$0.2 millones en la obra de ampliación.
5. **Ampliación y Equipamiento del Laboratorio Epidemiológico en Silais Rivas - Atención Pandemia COVID 19**, con ejecución de C\$0.1 millón en la actividad de equipamiento.
6. **Ampliación y Equipamiento del Laboratorio Epidemiológico en Silais Managua - Atención Pandemia COVID 19**, con ejecución de C\$0.1 millón en la actividad de equipamiento.
7. **Ampliación y Equipamiento del Laboratorio Epidemiológico en Silais Boaco - Atención Pandemia COVID 19**, con ejecución de C\$0.1 millón en la actividad de equipamiento.
8. **Construcción y Equipamiento de la unidad de Cuidados Intensivos del Hospital Departamental Jose Nieborowsky en Boaco - Atención Pandemia COVID 19**, con ejecución de C\$0.8 millones para diseños del proyecto.

9. **Mejoramiento y Equipamiento del área de unidad de Cuidados Intensivos del Hospital Regional Asunción en Juigalpa, Chontales - Atención Pandemia COVID 19**, con ejecución de C\$0.5 millones de la obra de mejoramiento.
10. **Ampliación y Equipamiento de la unidad de Cuidados Intensivos del Hospital Regional San Juan de Dios en Estelí - Atención Pandemia COVID 19**, con ejecución de C\$0.4 millones en la actividad de equipamiento.
11. **Mejoramiento y Equipamiento de la unidad de cuidados intensivos del Hospital Departamental Amistad Japón Nicaragua en Granada - Atención Pandemia COVID 19**, con ejecución de C\$2.9 millones en la actividad de equipamiento.
12. **Mejoramiento y Equipamiento del área de emergencia del Hospital Departamental Victoria Motta en Jinotega - Atención Pandemia COVID 19**, con ejecución de C\$2.6 millones en la obra de mejoramiento.
13. **Construcción y Equipamiento de la unidad de Cuidados Intensivos del Hospital primario Carlos Centeno en Siuna, RACCN - Atención Pandemia COVID 19**, con ejecución de C\$0.5 millones en la obra de construcción del proyecto.
14. **Construcción y Equipamiento de la unidad de Cuidados Intensivos del Hospital Departamental Juan Antonio Brenes en Somoto, Madriz - Atención Pandemia COVID 19**, con ejecución de C\$0.6 millones en la actividad de equipamiento.
15. **Ampliación y Equipamiento del área de emergencia del Hospital Departamental Alemán Nicaragüense en Managua - Atención Pandemia COVID 19**, con ejecución de C\$1.6 millones en la obra de ampliación del proyecto.
16. **Mejoramiento y Equipamiento del área de emergencia del Hospital Departamental Humberto Alvarado en Masaya - Atención Pandemia COVID 19**, con ejecución de C\$2.2 millones en la obra de mejoramiento.
17. **Mejoramiento y Equipamiento del área de emergencia del Hospital Departamental Luis Felipe Moncada en San Carlos, Río San Juan - Atención Pandemia COVID 19**, con ejecución de C\$0.8 millones en la obra de mejoramiento.
18. **Mejoramiento y Equipamiento del Hospital primario Jacinto Hernández en Nueva Guinea, RACCS - Atención Pandemia COVID 19**, con ejecución de C\$0.7 millones en la obra de ampliación.

19. **Ampliación y Equipamiento de la unidad de cuidados intensivos del Hospital Manolo Morales en Managua - Atención Pandemia COVID 19**, con ejecución de C\$0.5 millones en la actividad de equipamiento.

Ministerio de Gobernación

El PIP actualizado del MIGOB es de C\$150.0 millones, con la fuente de Rentas del Tesoro. La ejecución es de C\$4.6 millones.

Resumen de la ejecución:

1. **Rehabilitación del Edificio sede del Ministerio de Gobernación**, con ejecución de C\$0.7 millones y avance físico de 87.0% de la obra.
2. **Construcción y Equipamiento del Centro Penitenciario de León**, con ejecución de C\$2.7 millones.
3. **Mejoramiento y Equipamiento del Taller de Mecánica para Medios Especializados del MIGOB**, con ejecución de C\$0.4 millones, en la actividad de equipamiento.
4. **Equipamiento Tecnológico del Departamento de Registro de Agentes Extranjeros en Managua**, con ejecución de C\$0.9 millones.

Fondo de Preinversión

El PIP actualizado del Fondo de Preinversión es de C\$80.0 millones, con la fuente Rentas del Tesoro y ejecución de C\$22.9 millones, para una ejecución de 28.0%.

Resumen de la ejecución:

- **Estudios de Preinversión**, con ejecución de C\$22.9 millones, concentra un total de 13 actividades, de las cuales 8 muestran ejecución; a continuación su detalle:
 1. **Plan maestro de inversiones en centros penales y centros de acusados**, con ejecución de C\$4.0 millones.
 2. **Estudios de pre factibilidad y diseño para el mejoramiento de condiciones de infraestructura y servicios del sitio histórico Ruinas de León Viejo**, con ejecución de C\$5.6 millones.
 3. **Estudios de pre factibilidad y diseño para el mejoramiento de condiciones de infraestructura y servicios de la fortaleza Inmaculada Concepción El Castillo, Río San Juan**, con ejecución de C\$3.2 millones.

4. **Estudios y diseños para el Mejoramiento y Ampliación de los sistemas de agua potable, alcantarillado sanitario y tratamiento de aguas residuales de la ciudad de Jinotega**, con ejecución de C\$5.6 millones.
5. **Estudios y diseños para la Construcción de los sistemas de alcantarillado sanitario y tratamiento de aguas residuales para la localidad de Santa Teresa, Carazo**, con ejecución de C\$3.5 millones.
6. **Consultoría para la gestión financiera del Fondo de Pre inversión**, con ejecución de C\$0.3 millones.
7. **Consultoría para el seguimiento a contratos del Fondo de Preinversión**, con ejecución de C\$0.3 millones.
8. **Consultoría para el Seguimiento a la ejecución del Fondo de Preinversión**, con ejecución de C\$0.4 millones.

Gobierno Regional Autónomo Costa Caribe Norte

El PIP actualizado del Gobierno Regional Autónomo de la Costa Caribe Norte (GRACCN), es de C\$50.0 millones con Rentas del Tesoro y ejecución de C\$33.8 millones, 67.7% de su asignación anual.

Resumen de la ejecución:

1. **Rehabilitación de Camino Productivo Naranjal-Sisikuas en Puerto Cabezas, RACCN**, con ejecución de C\$1.0 millón, para un porcentaje de ejecución del 100.0%.
2. **Rehabilitación Camino Productivo Nazareth - El Progreso en el Municipio de Puerto Cabezas**, con ejecución de C\$1.5 millones, para un porcentaje de ejecución del 100.0%.
3. **Rehabilitación Camino Productivo Greytown - Greytown Arriba en el Municipio de Puerto Cabezas**, con ejecución de C\$1.5 millones, para un porcentaje de ejecución del 100.0%.
4. **Rehabilitación Estadio Municipal de Béisbol Jhonny Plehn Errington en Rosita**, con ejecución de C\$6.0 millones, para un porcentaje del 100.0%.
5. **Rehabilitación de Camino Productivo Corozo Centro-Silibila en Prinzapolka, RACCN** con ejecución de C\$3.0 millones, para un porcentaje de ejecución del 100.0%.
6. **Construcción Estadio Municipal de Béisbol en Puerto Cabezas**, con ejecución de C\$3.9 millones, para porcentaje de ejecución de 85.7%.

7. **Rehabilitación Estadio Municipal de Béisbol Oncelo Martin Jackson en Siuna**, con ejecución de C\$2.0 millones, para un porcentaje de ejecución del 100.0%.
8. **Mejoramiento de Calles en la Comunidad de Vesubio en el Municipio de Bonanza**, con ejecución de C\$3.1 millones, para un porcentaje de ejecución de 77.8%.
9. **Construcción de Estadio de Béisbol en la Comunidad Barra de Prinzapolka del Municipio de Prinzapolka, RACCN**, con ejecución de C\$1.0 millón, para un porcentaje de ejecución del 100.0%.
10. **Rehabilitación de Camino Productivo Yulu-Lapan en el Municipio de Puerto Cabezas**, con ejecución de C\$1.0 millón, para un porcentaje de ejecución del 100.0%.
11. **Mejoramiento Cancha Municipal Omar Mercado de Siuna**, con ejecución de C\$1.0 millón, para porcentaje de ejecución del 100.0%.
12. **Rehabilitación de Camino Productivo Empalme Coperna-Coperna en Municipio de Siuna**, con ejecución de C\$1.0 millón, para un porcentaje de ejecución del 100.0%.
13. **Rehabilitación de Camino Productivo Trinitaria-La Rampla en el Municipio de Siuna**, con ejecución de C\$0.5 millones, para un porcentaje de ejecución del 100.0%.
14. **Rehabilitación de Camino Productivo Hormiguero-El Carro en el Municipio de Siuna**, con ejecución de C\$0.5 millones, para un porcentaje de ejecución del 100.0%.
15. **Rehabilitación de Camino Productivo Guaba-Pijibaye en el Municipio de Siuna**, con ejecución de C\$0.5 millones, para un porcentaje de ejecución del 100.0%.
16. **Construcción de Sistema de Letrinas en la Comunidad Floripon del Municipio de Siuna**, con ejecución de C\$0.8 millones, para un porcentaje de ejecución del 100.0%.
17. **Construcción de Biblioteca Municipal en Siuna** con ejecución de C\$0.8 millones, para un porcentaje de ejecución del 100.0%.
18. **Construcción de Graderías en el Campo de Fútbol del Municipio de Siuna**, con ejecución de C\$0.5 millones, para un porcentaje de ejecución del 100.0%.

19. **Mejoramiento de Calles en el Municipio de Waspam**, con ejecución de C\$1.5 millones, para un porcentaje de ejecución del 100.0%.
20. **Mejoramiento de Campo de Fútbol en el Municipio de Waspam**, con ejecución de C\$0.9 millones, para un porcentaje de ejecución de 44.3%.
21. **Construcción de Rastro Municipal en Waspam**, con ejecución de C\$2.0 millones, para un porcentaje de ejecución del 100.0%.

Gobierno Regional Autónomo Costa Caribe Sur

El PIP actualizado del Gobierno Regional Autónomo de la Costa Caribe Sur (GRACCS) es de C\$53.0 millones con Rentas del Tesoro y ejecución de C\$20.2 millones, lo que representa 38.2% de su asignación anual.

Resumen de la ejecución:

1. **Construcción de Estadio de Fútbol en Bluefields**, con ejecución de C\$5.4 millones, para un porcentaje de ejecución de 95.0%.
2. **Rehabilitación de Camino Rural en las Comunidades entre Nueva Alianza y el Pedregal, Municipio de Laguna de Perlas**, con ejecución de C\$1.4 millones, para un porcentaje de ejecución de 95.0%.
3. **Rehabilitación Camino Cañalito - Casa de Alto en el Municipio de la Cruz de Río Grande**, con ejecución de C\$1.4 millones, para un porcentaje de ejecución de 95.0%.
4. **Mejoramiento Camino San Francisco - Torsuany en el Municipio de Bluefields**, con ejecución de C\$1.4 millones, para un porcentaje de ejecución de 95.0%.
5. **Mejoramiento Camino Puerto Príncipe - Buena Vista en el Municipio de Bluefields**, con ejecución de C\$1.4 millones, para un porcentaje de ejecución de 95.0%.
6. **Mejoramiento Camino San Francisco - el Diamante en el Municipio de Bluefields**, con ejecución de C\$1.4 millones, para un porcentaje de ejecución de 95.0%.
7. **Construcción de Puente Colgante Sumu Kat en el Municipio de Bluefields**, con ejecución de C\$0.4 millones, para un porcentaje de ejecución de 60.2%.
8. **Mejoramiento Camino San Sebastián - Tiktick Kanu en el Municipio de Bluefields**, con ejecución de C\$1.4 millones, para un porcentaje de ejecución de 95.0%.

9. **Mejoramiento del Estadio de Orinoco del Municipio de Laguna de Perlas**, con ejecución de C\$1.8 millones, para un porcentaje de ejecución de 78.6%.
10. **Construcción Terminal de Transporte Terrestre del Municipio de Bluefields, RACCS**, con ejecución de C\$2.5 millones, para un porcentaje de ejecución de 14.1%.
11. **Rehabilitación de la Casa Museo de la Comunidad Afrodescendiente de la RACCS, Municipio de Bluefields**, con ejecución de C\$1.6 millones, para un porcentaje de ejecución de 95.0%.

Ministerio del Ambiente y de los Recursos Naturales

El PIP actualizado del Ministerio del Ambiente y de los Recursos Naturales (MARENA) es de C\$50.0 millones con fuente Rentas del Tesoro. La ejecución es de C\$10.5 millones, equivalente a 21.0% de su PIP actualizado.

Resumen de la ejecución:

1. **Mejoramiento de infraestructura para vigilancia y control de reservas**, con ejecución de C\$8.3 millones y avance físico de 33.3%.
2. **Mejoramiento de infraestructura para la investigación científica y facilidades turísticas en áreas protegidas**, con ejecución de C\$2.2 millones y avance físico de 33.3%.

Obras Finalizadas

N°	Descripción	Indicador	Monto Contrato Millones C\$	Fecha de finalización	Ubicación
1	Reemplazo de puesto de control MARENA en El Delta, San Juan de Nicaragua en la Reserva de Biosfera Río San Juan	208 mts ²	4.3	14/03/2022	San Juan de Nicaragua
2	Rehabilitación del muro plaza Oviedo y la Cruz de Bobadilla	643.12 mts ²	4.1	18/02/2022	Masaya
3	Reemplazo de puesto de control en la comunidad Boca de San Carlos Municipio de El Castillo	160 mts ²	4.9	30/03/2022	San Carlos

Empresa Administradora de Aeropuertos Internacionales

El PIP actualizado de la Empresa Administradora de Aeropuertos Internacionales (EAAI) es de C\$ 50.0 millones con Préstamos Externos. La ejecución acumulada es de C\$1.0 millón.

Resumen de la ejecución:

1. **Mejoramiento en el aeropuerto de Bluefields**, con ejecución de C\$0.2 millones.
2. **Mejoramiento en el aeropuerto de Corn Island**, con ejecución de C\$0.8 millones.

Instituto de la Vivienda Urbana y Rural

El PIP actualizado del INVUR es de C\$355.7 millones, de los cuales C\$80.0 millones son Rentas del Tesoro/Alivio BID, C\$252.1 millones de Préstamos Externos y C\$23.6 millones de Donaciones Externas. La ejecución es de C\$70.1 millones, de los cuales C\$46.5 millones son Rentas del Tesoro/Alivio BID, C\$0.1 millón de Préstamos Externos y C\$23.6 millones de Donaciones Externas.

Resumen de la ejecución:

1. **Construcción de viviendas a familias protagonistas de ingresos bajos a nivel nacional**, con ejecución de C\$44.4 millones. En este período se han entregado 496 subsidios para igual número de viviendas en los municipios de: Boaco, Chichigalpa, Chinandega, Diriamba, El Coral, El Rama, El Sauce, Jalapa, Jinotega, Jinotepe, Juigalpa, La Concordia, La Paz Centro, Larreynaga Malpaisillo, León, Ocotol, Potosí, Puerto Morazán, Quezalguaque, Quilalí, Rivas, San Juan del Sur, San Francisco del Norte, San Juan de Limay, San Pedro del Norte, San Rafael del Norte, Santa Lucía, Sébaco, Santa Rosa del Peñón, Santo Tomás del Norte, Somotillo, Villa Sandino, Villa El Carmen y Villanueva.
2. **Construcción de viviendas a familias protagonistas de ingresos moderados a nivel nacional**, con ejecución de C\$23.6 millones. En este período, se han entregado 256 subsidios para igual número de viviendas en los municipios de: Mateare, Managua, León y Ciudad Sandino.
3. **Mejoramiento de viviendas a familias protagonistas de ingresos bajos a nivel nacional**, con ejecución de C\$2.1 millones. En este período, se han entregado 39 subsidios para igual número de viviendas en el municipio de San Francisco del Norte.

Instituto Nicaragüense de Cultura

El PIP actualizado del INC es de C\$16.0 millones con fuente Rentas del Tesoro y su ejecución es de C\$7.3 millones, para un desempeño de 45.3% del PIP.

Resumen de la ejecución:

1. **Mejoramiento de la infraestructura del sitio histórico Palacio Nacional de la Cultura en Managua**, con ejecución de C\$2.3 millones y avance físico de 50.0%.
2. **Habilitación y equipamiento del Centro Cultural Colonia Dambach en Managua**, con ejecución de C\$2.1 millones y avance físico de 53.3%.
3. **Mejoramiento y equipamiento del Centro Cultural antiguo Gran Hotel en Managua**, con ejecución de C\$0.7 millones y avance físico de 66.6%.
4. **Rehabilitación y equipamiento de la casa museo Augusto C. Sandino en Niquinohomo, Masaya**, con ejecución de C\$2.2 millones y avance físico de 75%.

Obras Finalizadas

N°	Descripción	Indicador	Monto Contrato Millones C\$	Fecha de finalización	Ubicación
1	Mejoramiento del sistema eléctrico del Centro Cultural Antiguo Gran Hotel en Managua	32.58 mts ²	2.7	20/01/2022	Managua

Teatro Nacional Rubén Darío

El PIP actualizado del Teatro Nacional Rubén Darío (TNRD) es de C\$13.0 millones con Rentas del Tesoro. La ejecución es de C\$1.6 millones, para un porcentaje de ejecución de 12.3%.

Resumen de la ejecución:

1. **Mejoramiento y Equipamiento de la Sala Mayor del Teatro Nacional Rubén Darío**, con ejecución de C\$1.6 millones. Se firmó contrato en mayo para el suministro e instalación de elevadores de pasajeros.

Alcaldía de Managua

El PIP actualizado de la Alcaldía de Managua (ALMA) es de C\$150.0 millones con Rentas del Tesoro, destinados al pago de compensaciones.

Resumen de la ejecución:

1. **Rehabilitación de la pista Juan Pablo II y construcción de pasos a desnivel en la ciudad de Managua, "Plan de Compensación y Reasentamiento Involuntario (PACRI)":** En relación con el proceso de ejecución del plan de acción de compensación y reasentamiento involuntario al 30 de junio del año 2022 es de: 856 compensados y negociados, distribuidos por tramo, de acuerdo al detalle siguiente: **Tramo I**, con avance físico del 100.0% (311 casos atendidos); **Tramo II**, con avance físico del 65.6% (63 casos atendidos); **Tramo III**, con avance físico del 68.5% (135 casos atendidos) y **Tramo IV**, con avance físico del 100.0% (347 casos atendidos).

Ordenamiento de la Propiedad

El PIP actualizado de Ordenamiento de la Propiedad es de C\$6.9 millones con Préstamos Externos. Su ejecución es de C\$4.5 millones, para un porcentaje de 65.8%.

Resumen de la ejecución:

1. **Construcción de la Oficina de Catastro Físico de INETER en el Municipio de Boaco, Departamento de Boaco**, con ejecución de C\$4.5 millones.

Dirección General de Servicios Aduaneros

El PIP actualizado de la Dirección General de Servicios Aduaneros (DGA) es de C\$23.3 millones con fuente de Rentas con Destino Específico, y la ejecución a junio es de C\$17.5 millones, que representa 75.1%.

Resumen de la ejecución:

1. **Mejoramiento de Puesto Fronterizo las Manos, Dipilto**, con ejecución de C\$10.5 millones, para un porcentaje de 69.5%.
2. **Mejoramiento de Puesto Fronterizo el Espino, Somoto**, con ejecución de C\$7.0 millones, para un porcentaje de 85.6%.

Obras Finalizadas

N°	Descripción	Indicador	Monto Contrato Millones C\$	Fecha de finalización	Ubicación
1	Construcción de Casas de Alojamiento en Palacagüina, Somotillo, Corinto, San Carlos y Sapoa	3 Unidades	16.2	15/02/2022	Palacagüina, Somotillo, Corinto

Instituto Nicaragüense de Deportes

El PIP actualizado del IND es de C\$200.0 millones, financiado con Rentas del Tesoro. La ejecución acumulada es de C\$149.6 millones, equivalente a 74.8%.

Resumen de la ejecución:

1. **Reemplazo del Estadio de Béisbol Roberto Clemente en la ciudad de Masaya**, con ejecución de C\$60.0 millones y avance físico acumulado de 6.8%.
2. **Reemplazo del Estadio de Béisbol en la Ciudad de León**, con ejecución de C\$49.6 millones, que corresponde a obra de reemplazo.
3. **Ampliación del Estadio de Fútbol Independencia en la Ciudad de Estelí**, con ejecución de C\$40.0 millones y avance físico acumulado de 69.0%.

Corte Suprema de Justicia

El PIP actualizado de la Corte Suprema de Justicia es de C\$164.2 millones con fuente Rentas del Tesoro. Su ejecución es de C\$14.3 millones, que representa 8.7%.

Resumen de la Ejecución:

1. **Ampliación del Complejo de la Corte Suprema de Justicia en Managua**, con ejecución de C\$5.3 millones y avance físico de 87.7%.
2. **Rehabilitación de los juzgados de Ciudad Sandino en Managua**, con ejecución de C\$ 9.0 millones y avance físico de 79.1 %.

Consejo Nacional del Deporte, la Educación Física y la Recreación Física

El PIP actualizado del Consejo Nacional del Deporte, la Educación Física y la Recreación Física (CONADERFI) es de C\$155.0 millones, financiados con Rentas del Tesoro. La ejecución es de C\$16.2 millones.

Resumen de la ejecución:

1. **Aporte a las Municipalidades para Instalaciones Deportivas**, con ejecución de C\$15.0 millones, que corresponde a aportes para alcaldías municipales para proyectos que fortalezcan el deporte y la recreación física.
2. **Reemplazo y Equipamiento del gimnasio multiusos en el Complejo Polideportivo Deportivo España**, con ejecución de C\$1.2 millones, que corresponde a la actividad equipamiento.

Transferencia Municipal

El presupuesto anual actualizado 2022 de la partida de Transferencia de capital Municipal es de C\$2,391.3 millones. En el período enero/junio se desembolsó a las municipalidades la suma de C\$1,622.1 millones, lo que representa 67.8% del presupuesto anual.

Conforme los registros del sistema TRANSMUNI, las municipalidades informaron en este periodo una ejecución o uso de las transferencias de capital de C\$909.9 millones, lo que representa 38.1% del monto anual presupuestado. Estos recursos fueron destinados principalmente en la infraestructura vial con la construcción y rehabilitación de calles, caminos y muelles, construcción, rehabilitación de instalaciones deportivas y centros culturales, amortización de préstamos para inversiones, construcción, rehabilitación y mejoramiento de centros escolares y centros de desarrollo infantil, rehabilitación de infraestructura municipal y compra de equipos, obras y servicios comunitarios en drenajes, parques, rastros y mercados, construcción y rehabilitación de hogares y albergues de protección y asistencia social, construcción de viviendas de interés social, construcción y rehabilitación de centros y puestos de salud, hospitales y casas maternas, manejo de áreas protegidas y fuentes de agua, mejoramientos de infraestructura turística y desarrollo de rutas turísticas.

En el siguiente cuadro se muestra de forma general los montos y tipos de proyectos por sectores y/o actividades ejecutadas por las municipalidades con los recursos de transferencia de capital de enero/junio 2022:

**TRANSFERENCIA DE CAPITAL 2022
EJECUCION ENERO/JUNIO
(Millones de Córdoba)**

CONCEPTO	SECTOR DE INVERSION	PRESUPUESTO ANUAL	EJECUCION TRANSMUNI	% EJEC.
Construcción, rehabilitación y mejoramiento de puentes, caminos rurales, calles, muelles y/o embarcaderos.	TRANSPORTE (Infraestructura Vial)	559.2	216.7	38.8%
Construcción, rehabilitación y ampliación de andenes, bulevares, drenajes, cauces, puentes peatonales, parques, plazas, mercados, rastros, terminales de buses, iglesias, cementerios, vertederos y centros comunales.	OBRAS Y SERVICIOS COMUNITARIOS	343.8	108.3	31.5%
Construcción, rehabilitación y ampliación de instalaciones deportivas, centros culturales, sitios históricos, bibliotecas, monumentos, infraestructura patrimonial, apoyo al deporte y promoción de la cultura.	CULTURA, DEPORTES Y RECREACION	410.5	165.4	40.3%
Construcción, rehabilitación y ampliación de edificios y oficinas municipales, dotación de mobiliario y equipos, adquisición de vehículos, adquisición de módulos de construcción y terrenos y otros proyectos de fortalecimiento municipal.	ADMINISTRACION MUNICIPAL	136.1	69.0	50.7%
Amortización de deudas por préstamos bancarios, instituciones y financieras destinados a inversiones.	ADMINISTRACION MUNICIPAL (Amortización)	112.6	67.6	60.0%
Construcción, rehabilitación, mejoramiento y ampliación de sistemas de agua potable y alcantarillado pluvial, construcción y mejoramiento de mini acueductos por bombeo eléctrico y por gravedad (MABE y MAG), construcción de pozos y letrinas y obras complementarias al tratamiento de aguas residuales.	AGUA, ALCANTARILLADO Y SANEAMIENTO	179.8	45.0	25.0%
Construcción, rehabilitación y ampliación de pre escolares, escuelas de educación primaria, institutos de secundaria y técnicos, escuelas normales, construcción y ampliación de centros tecnológicos municipales, Centros de Desarrollo Infantil (CDI), Centros Infantiles Comunitarios (CICOS) y dotación de equipos y mobiliarios para escuelas e institutos.	EDUCACION	163.1	67.9	41.6%
Construcción, rehabilitación, ampliación y reemplazo de centros y puestos de salud, casas maternas, hospitales primarios y dotación de equipos.	SALUD	102.8	34.4	33.5%
Proyectos relacionados con el medio ambiente: Manejo de áreas protegidas, protección de fuentes de agua, manejo de cuencas, conservación de ecosistemas y de suelos, construcción de sistemas para tratamiento de basura, acciones para el control de la contaminación y planes ambientales.	MEDIO AMBIENTE	88.7	37.1	41.8%
Construcción, rehabilitación y ampliación de hogares y albergues y actividades de protección social.	PROTECCION, ASISTENCIA Y SEGURIDAD SOCIAL	115.0	51.3	44.6%
Construcción, rehabilitación, mejoramiento y ampliación de infraestructura turística y desarrollo de rutas turísticas, construcción de infraestructura para comercialización.	MINERIA, INDUSTRIA, COMERCIO Y TURISMO	56.4	17.6	31.2%
Construcción de viviendas de interés social, adquisición y compra de terrenos, lotificación y legalización de títulos de propiedad.	VIVIENDA	100.7	22.9	22.7%
Mejoramiento de sistemas de energía eléctrica no convencional, instalación de luminarias públicas e inversión en actividades forestales y agrícolas.	ENERGIA, AGROPECUARIO Y FORESTAL	20.2	6.7	33.2%
Otros proyectos de inversión ^{1/}		2.4	0.0	0.0%
TOTAL		2,391.3	909.9	38.1%

^{1/}: Programación de Transferencia Municipal de Capital aun no registradas y/o aprobadas a la fecha del corte enero/junio.

Fuente: Información registrada por las municipalidades en el sistema TRANSMUNI.

ANEXO ESTADÍSTICO

Cuadro No. 1

Gobierno Central
Balance Presupuestario de Ingresos y Gastos
Ejecución Período Enero - Junio 2022
Córdoba

CONCEPTO	Presupuesto Actualizado 1	Ejecución Devengado 2	Saldo de Ejecución 1 - 2	Grado de Ejecución % 2 / 1
I. Ingresos Totales	91,602,199,825.94	62,733,412,294.94	28,868,787,531.00	68.5
A. Ingresos Corrientes	91,518,425,265.94	62,656,851,072.45	28,861,574,193.49	68.5
Impuestos	84,902,477,497.00	58,209,317,909.93	26,693,159,587.07	68.6
Rentas de la Propiedad	1,126,801,206.00	868,763,474.26	258,037,731.74	77.1
Ventas de Bienes y Servicios de Entidades del Gobierno General / Ingresos de Explotación de Entidades Empresariales	2,728,942,721.00	1,957,486,485.63	771,456,235.37	71.7
Transferencias y Donaciones Corrientes Recibidas	268,269,440.00	135,000,000.00	133,269,440.00	50.3
Multas y Sanciones	391,169,154.00	200,693,895.55	190,475,258.45	51.3
Otros Ingresos Corrientes	2,100,765,247.94	1,285,589,307.08	815,175,940.86	61.2
B. Ingresos de Capital	83,774,560.00	76,561,222.49	7,213,337.51	91.4
Recursos Procedentes de Activos no Financieros	-	1,870,100.00	(1,870,100.00)	
Transferencias y Donaciones de Capital	1,730,560.00	-	1,730,560.00	
Disminución de Activos Financieros	82,044,000.00	74,691,122.49	7,352,877.51	91.0
II. Gastos Totales	95,624,656,167.07	51,579,068,901.66	44,045,587,265.41	53.9
A. Gastos Corrientes	73,711,192,824.57	38,918,921,057.28	34,792,271,767.29	52.8
Gastos de Consumo	46,418,203,328.37	24,117,650,685.69	22,300,552,642.68	52.0
Gastos de la Propiedad	5,484,055,857.61	3,088,558,108.03	2,395,497,749.58	56.3
Subsidios y Subvenciones a Empresas	365,862,180.00	212,571,863.43	153,290,316.57	58.1
Transferencias y Donaciones Corrientes otorgadas	21,443,071,458.59	11,500,140,400.13	9,942,931,058.46	53.6
B. Gastos de Capital	21,913,463,342.50	12,660,147,844.38	9,253,315,498.12	57.8
Construcciones	12,190,890,782.61	7,980,050,346.55	4,210,840,436.06	65.5
Activos Fijos y Otros Activos	1,705,712,804.86	551,270,305.92	1,154,442,498.94	32.3
Objetos de valor	3,497,276.00	-	3,497,276.00	
Activos no Producidos	76,923,225.05	74,957,704.64	1,965,520.41	97.4
Transferencias y Donaciones de Capital otorgadas	7,541,058,966.98	3,752,797,026.84	3,788,261,940.14	49.8
Inversión Financiera con Fines de Política	395,380,287.00	301,072,460.43	94,307,826.57	76.1
III. Superávit o Déficit Presupuestario Global (I - II)	(4,022,456,341.13)	11,154,343,393.28	(15,176,799,734.41)	(277.3)
IV. Necesidad de Financiamiento Neto	4,022,456,341.13	(11,154,343,393.28)	15,176,799,734.41	(277.3)
A. Donaciones Externas	1,883,731,040.46	621,543,645.03	1,262,187,395.43	33.0
B. Financiamiento Externo Neto	8,031,840,164.67	5,654,594,349.58	2,377,245,815.09	70.4
Desembolsos	15,434,853,164.67	9,243,872,610.37	6,190,980,554.30	59.9
Amortización	(7,403,013,000.00)	(3,589,278,260.79)	(3,813,734,739.21)	48.5
C. Financiamiento Interno Neto	(5,893,114,864.00)	(17,430,481,387.89)	11,537,366,523.89	295.8
Bonos de la República	3,587,000,000.00	5,646,322,131.51	(2,059,322,131.51)	157.4
Amortización	(9,462,061,000.00)	(2,920,997,732.95)	(6,541,063,267.05)	30.9
Variación de Disponibilidades ^{1/}	(18,053,864.00)	(17,668,893,202.49)	17,650,839,338.49	97,867.7
Otros		(2,486,912,583.96)	2,486,912,583.96	

^{1/}: Lo positivo corresponde a uso de disponibilidades y lo negativo aumento.

Cuadro No. 2

Gobierno Central
Ingresos Percibidos Enero - Junio 2022
(Córdoba)

CONCEPTO	Presupuesto Actualizado	Ingresos Percibidos	Grado de Ejecución %
TOTAL INGRESO	91,602,199,825.94	62,733,412,294.94	68.5
INGRESOS TRIBUTARIOS	84,902,477,497.00	58,209,317,909.93	68.6
Impuestos sobre la Renta, las Utilidades y las Ganancias de Capital	37,978,401,775.00	28,527,337,330.65	75.1
Impuesto sobre la renta	37,978,401,775.00	28,527,337,330.65	75.1
Impuestos sobre los Bienes y Servicios	43,913,419,276.00	27,628,944,033.61	62.9
Impuesto al valor agregado (IVA)	28,452,781,199.00	18,532,091,911.96	65.1
Impuesto al valor agregado enajenación de bienes mercado interno	9,724,825,119.00	5,637,761,630.95	58.0
Impuesto al valor agregado importación e internación de bienes	18,727,956,080.00	12,894,330,281.01	68.9
Impuestos selectivo al consumo (ISC)	9,102,051,559.00	5,477,993,733.79	60.2
Impto. selectivo al consumo de azúcar	2,170,290.00	(26,799,858.39)	(1,234.9)
Impto. Selectivo al consumo de cigarrillos		32,432.62	
Impto. selectivo al consumo de bebidas alcohólicas	659,356,656.00	422,415,921.43	64.1
Impto. selectivo al consumo de cervezas	2,062,884,908.00	1,334,192,303.26	64.7
Impto. selectivo al consumo de aguas gaseadas	543,783,501.00	353,544,551.12	65.0
Otros impuestos selectivos al consumo por enajenación de bienes	206,919,132.00	141,060,768.48	68.2
Otros impuestos selectivos al consumo por importación o internación de bienes	5,626,937,072.00	3,253,547,615.27	57.8
Impuesto específico conglobado a los combustibles	6,230,658,275.00	3,546,429,891.25	56.9
Impuesto especial a máquinas de juegos	127,928,243.00	72,428,496.61	56.6
Impuestos sobre el Comercio y las Transacciones Internacionales	2,633,062,479.00	1,796,580,744.75	68.2
Derechos arancelarios a la importación (DAI)	2,531,509,015.00	1,794,358,001.48	70.9
Otros impuestos sobre el comercio exterior y las transacciones internacionales	101,553,464.00	2,222,743.27	2.2
Otros impuestos	377,593,967.00	256,455,800.92	67.9
Impuesto de timbres fiscales (ITF)	65,326,421.00	44,169,712.57	67.6
Impuesto de cuota fija	312,267,546.00	192,293,138.82	61.6
Multas tributarias y recargos moratorios - impuestos tributarios		19,992,949.53	
INGRESOS NO TRIBUTARIOS	2,491,934,401.94	1,486,283,202.63	59.6
Multas y Sanciones Pecuniarias	391,169,154.00	200,693,895.55	51.3
Multas por incumplimientos de leyes	287,027,740.00	161,599,696.59	56.3
Multas por infracción de tránsito	254,136,419.00	139,867,010.15	55.0
Multas por defraudación y/o contrabando aduanero	10,116,591.00	13,254,714.54	131.0
Multas por defraudación aduanera (delito penal)		6,096,839.35	
Multas del sector forestal	2,844,213.00	830,854.75	29.2
Multas del sector pesca	2,152,484.00	1,550,277.80	72.0
Otras multas por incumplimiento de leyes	17,778,033.00		
Multas por incumplimientos administrativos	4,902,333.00	5,346,822.15	109.1
Otras multas y sanciones pecuniarias	99,239,081.00	33,747,376.81	34.0
Otros Ingresos No Tributarios	2,100,765,247.94	1,285,589,307.08	61.2
Utilidad por diferencia de cambios y mantenimiento de valor	96,140,347.00	17,575,028.07	18.3
Venta de bienes muebles en desuso	9,098,546.00	44,325,554.78	487.2
Activos incautados, decomisados y abandonados	42,069,998.94	42,070,645.83	100.0
Activos incautados, decomisados y abandonados Sector Forestal	5,698,702.00	3,853,697.87	67.6
Indemnización por bienes asegurados	2,672,558.00	531,514.09	19.9
Impuesto especial para el financiamiento del Fondo de Mantenimiento Vial(IEFOMAV)	1,655,966,000.00	986,292,381.74	59.6
Impuesto selectivo municipal (ISC-IMI)	174,409,000.00	68,230,361.43	39.1
Impuesto selectivo municipal energía (ISC-IMI)	174,409,000.00	68,230,361.43	39.1
Otros Ingresos no Tributarios	114,710,096.00	122,710,123.27	107.0
RENTAS DE LA PROPIEDAD	1,126,801,206.00	868,763,474.26	77.1
Intereses por Préstamos	94,648,759.00	143,125,966.43	151.2
Intereses por préstamos a empresas públicas nacionales (Internos)	94,648,759.00	143,125,966.43	151.2
Intereses por Depósitos	41,935,109.00	2,156,919.57	5.1
Intereses por depósitos internos	41,935,109.00	2,156,919.57	5.1
Arrendamientos	862,087,231.00	540,654,407.21	62.7
Derechos por concesiones mineras	759,078,926.00	490,399,029.29	64.6

Cuadro No. 2

Gobierno Central
Ingresos Percibidos Enero - Junio 2022
(Córdoba)

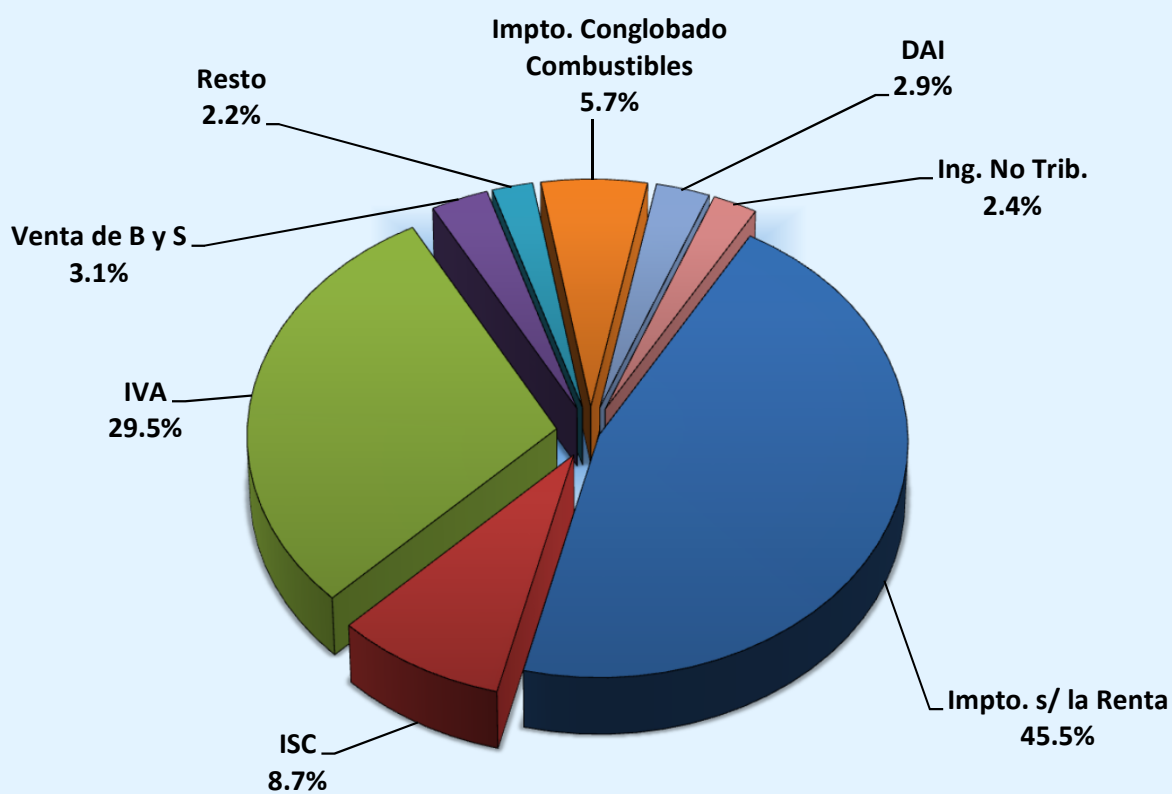
CONCEPTO	Presupuesto Actualizado	Ingresos Percibidos	Grado de Ejecución %
Derechos de vigencia o superficiales minería	176,020,155.00	102,579,430.57	58.3
Derechos de extracción o regalías minería	583,058,771.00	387,819,598.72	66.5
Derechos por concesiones forestales	30,596,070.00	16,294,816.52	53.3
Derechos de vigencia forestal	18,769.00	11,963.27	63.7
Derechos de aprovechamiento forestal	30,577,301.00	16,282,853.25	53.3
Derechos por concesiones de recursos geotérmicos	1,121,454.00	1,067,076.00	95.2
Derecho de explotación de recursos geotérmicos	1,121,454.00	1,067,076.00	95.2
Derechos por concesiones pesqueras	71,290,781.00	32,893,485.40	46.1
Derechos de vigencia sector pesca y acuicultura	40,978,673.00	19,027,189.78	46.4
Derechos de aprovechamiento sector pesca	30,312,108.00	13,866,295.62	45.7
Otras Rentas de la Propiedad	128,130,107.00	182,826,181.05	142.7
Otras Rentas de la Propiedad	7,152,680.00	4,132,133.71	57.8
Primas por colocación de títulos y valores		60,329,426.49	
Cupón corrido por colocación de títulos y valores	120,977,427.00	118,364,620.85	97.8
VENTA DE BIENES Y SERVICIOS	2,728,942,721.00	1,957,486,485.63	71.7
Venta de Bienes y Servicios de Instituciones Gubernamentales	2,728,942,721.00	1,957,486,485.63	71.7
Venta de bienes de instituciones gubernamentales	85,363,459.00	45,130,383.41	52.9
Árboles, plantas y plántulas	10,000.00		
Venta de productos reciclados	24,816.00	19,964.73	80.5
Venta de otros bienes	85,328,643.00	45,110,418.68	52.9
Venta de servicios de instituciones gubernamentales	609,370,920.00	640,762,502.00	105.2
Tasas por servicios aduaneros a la importación de mercancías	76,957,820.00	49,990,343.39	65.0
Entrada a parques naturales y centros recreativos	9,457,840.00	12,150,418.13	128.5
Servicios de capacitación	1,897,750.00	2,975,942.09	156.8
Servicios y permisos de salud	331,444,576.00	361,215,161.10	109.0
Venta de otros servicios de instituciones gubernamentales	189,612,934.00	214,430,637.29	113.1
Licencias y derechos administrativos	1,305,287,130.00	919,467,462.88	70.4
Registro de la propiedad vehicular	279,939,896.00	91,906,308.97	32.8
Licencias de conducir (servicios de tránsito)	50,800,000.00	20,365,555.00	40.1
Centro de educación vial	79,101,911.00	58,867,975.00	74.4
Escuelas de manejo	6,800,000.00	207,575.00	3.1
Registro de armas, municiones y otros relacionados	7,334,987.00	3,739,227.44	51.0
Certificado de antecedentes policiales y penales	11,886,670.00	3,995,440.00	33.6
Registro de servicios de seguridad privada	1,305,799.00	1,602,350.00	122.7
Fondo nacional de seguridad y educación vial	19,200,000.00	7,134,108.34	37.2
Multas para talleres de inspección y escuelas de manejo	1,000,000.00	984.00	0.1
Tarjeta de turismo	13,739,451.00	23,062,303.60	167.9
Derecho de terminal aérea	12,212,846.00	18,698,997.51	153.1
Despacho migratorio	29,005,510.00	28,612,476.28	98.6
Prórroga de estancia	30,532,114.00	9,824,118.60	32.2
Trámite de cédula de residencia	35,111,931.00	9,824,118.60	28.0
Agilización de pasaportes	32,058,720.00	10,121,819.16	31.6
Otras tasas por servicios de migración y extranjería	152,137,638.00	315,919,282.26	207.7
Registro de la propiedad inmueble	333,611,866.00	189,286,610.21	56.7
Ingresos consulares	52,816,670.00	30,015,829.44	56.8
Registro de asociaciones y fundaciones	11,472,579.00	10,757,806.54	93.8
Fondo nacional para la prevención de incendios	16,710,803.00	9,604,407.30	57.5
Inspección de servicios eléctricos	4,390,407.00	3,091,215.56	70.4
Certificado de operaciones transporte terrestre y acuático	12,387,462.00	10,129,036.59	81.8
Concesión de transporte terrestre y acuático	5,015,000.00	10,935,876.90	218.1
Certificado de emisión de gases	19,714,000.00	11,416,000.00	57.9
Otras licencias y permisos institucionales	87,000,870.00	40,348,040.58	46.4
Otras ventas de bienes y servicios de instituciones gubernamentales	728,921,212.00	352,126,137.34	48.3
TRANSFERENCIAS, SUBSIDIOS Y DONACIONES CORRIENTES	268,269,440.00	135,000,000.00	50.3
Transferencias Corrientes del Sector Público	268,269,440.00	135,000,000.00	50.3
Transferencias corrientes de Empresas Públicas Nacionales no financieras	268,269,440.00	135,000,000.00	50.3
Transferencias corrientes de Empresas Públicas Nacionales	268,269,440.00	135,000,000.00	50.3

Cuadro No. 2

Gobierno Central
Ingresos Percibidos Enero - Junio 2022
(Córdoba)

CONCEPTO	Presupuesto Actualizado	Ingresos Percibidos	Grado de Ejecución %
RECURSOS PROCEDENTES DE ACTIVOS NO FINANCIEROS		1,870,100.00	
Venta de activos fijos		493,610.00	
Venta de tierras y terrenos		493,610.00	
Venta de activos biológicos		1,376,490.00	
Venta de semovientes		1,376,490.00	
TRANSFERENCIAS Y DONACIONES DE CAPITAL	1,730,560.00		
Transferencias de Capital del Sector Público	1,730,560.00		
Otras transferencias de capital de la administración central	1,730,560.00		
DISMINUCION DE ACTIVOS FINANCIEROS	82,044,000.00	74,691,122.49	91.0
Recuperacion de Préstamos de Mediano y Largo Plazo	82,044,000.00	74,691,122.49	91.0
Recuperación de préstamos de mediano y largo plazo otorgados a empresas públicas no financieras con fines de política	82,044,000.00	74,691,122.49	91.0

Ejecución de Ingresos Enero - Junio 2022 Estructura Porcentual



Total de Ingresos C\$ 62,733.4 millones

Cuadro No. 3

Gobierno Central
Ingresos Percibidos por Direcciones Recaudadoras Enero - Junio 2022
(Córdoba)

CONCEPTO	DIRECCIONES GENERALES			TOTAL
	INGRESOS	SERVICIOS ADUANEROS	TESORERIA	
TOTAL INGRESO	42,492,627,396.43	18,052,370,996.95	2,188,413,901.56	62,733,412,294.94
INGRESOS TRIBUTARIOS	40,257,975,098.42	17,951,342,811.51		58,209,317,909.93
Impuestos sobre la Renta, las Utilidades y las Ganancias de Capital	28,520,453,160.17	6,884,170.48		28,527,337,330.65
Impuesto sobre la renta	28,520,453,160.17	6,884,170.48		28,527,337,330.65
Impuestos sobre los Bienes y Servicios	11,481,066,137.33	16,147,877,896.28		27,628,944,033.61
Impuesto al valor agregado (IVA)	5,637,761,630.95	12,894,330,281.01		18,532,091,911.96
Impuesto al valor agregado enajenación de bienes mercado interno	5,637,761,630.95			5,637,761,630.95
Impuesto al valor agregado importación e internación de bienes		12,894,330,281.01		12,894,330,281.01
Impuestos selectivo al consumo (ISC)	2,224,446,118.52	3,253,547,615.27		5,477,993,733.79
Impto. selectivo al consumo de azúcar	(26,799,858.39)			(26,799,858.39)
Impto. Selectivo al consumo de cigarrillos	32,432.62			32,432.62
Impto. selectivo al consumo de bebidas alcohólicas	422,415,921.43			422,415,921.43
Impto. selectivo al consumo de cervezas	1,334,192,303.26			1,334,192,303.26
Impto. selectivo al consumo de aguas gaseadas	353,544,551.12			353,544,551.12
Otros impuestos selectivos al consumo por enajenación de bienes	141,060,768.48			141,060,768.48
Otros impuestos selectivos al consumo por importación o internación de bienes		3,253,547,615.27		3,253,547,615.27
Impuesto específico conglobado a los combustibles	3,546,429,891.25			3,546,429,891.25
Impuesto especial a máquinas de juegos	72,428,496.61			72,428,496.61
Impuestos sobre el Comercio y las Transacciones Internacionales		1,796,580,744.75		1,796,580,744.75
Derechos arancelarios a la importación (DAI)		1,794,358,001.48		1,794,358,001.48
Otros impuestos sobre el comercio exterior y las transacciones internacionales		2,222,743.27		2,222,743.27
Otros impuestos	256,455,800.92			256,455,800.92
Impuesto de timbres fiscales (ITF)	44,169,712.57			44,169,712.57
Impuesto de cuota fija	192,293,138.82			192,293,138.82
Multas tributarias y recargos moratorios - impuestos tributarios	19,992,949.53			19,992,949.53
INGRESOS NO TRIBUTARIOS	1,200,637,135.39	51,037,842.05	234,608,225.19	1,486,283,202.63
Multas y Sanciones Pecuniarias	142,170,089.28	51,031,683.54	7,492,122.73	200,693,895.55
Multas por incumplimientos de leyes	140,592,132.55	19,351,553.89	1,656,010.15	161,599,696.59
Multas por infracción de tránsito	138,211,000.00		1,656,010.15	139,867,010.15
Multas por defraudación y/o contrabando aduanero		13,254,714.54		13,254,714.54
Multas por defraudación aduanera (delito penal)		6,096,839.35		6,096,839.35
Multas del sector forestal	830,854.75			830,854.75
Multas del sector pesca	1,550,277.80			1,550,277.80
Multas por incumplimientos administrativos	110,635.40		5,236,186.75	5,346,822.15
Otras multas y sanciones pecuniarias	1,467,321.33	31,680,129.65	599,925.83	33,747,376.81
Otros Ingresos No Tributarios	1,058,467,046.11	6,158.51	227,116,102.46	1,285,589,307.08
Utilidad por diferencia de cambios y mantenimiento de valor		(0.29)	17,575,028.36	17,575,028.07
Venta de bienes muebles en desuso			44,325,554.78	44,325,554.78
Activos incautados, decomisados y abandonados			42,070,645.83	42,070,645.83
Activos incautados, decomisados y abandonados Sector Forestal	3,853,697.87			3,853,697.87
Indemnización por bienes asegurados			531,514.09	531,514.09
Impuesto especial para el financiamiento del Fondo de Mantenimiento Vial (IEFOMAV)	986,292,381.74			986,292,381.74
Impuesto selectivo municipal (ISC-IMI)	68,230,361.43			68,230,361.43
Impuesto selectivo municipal energía (ISC-IMI)	68,230,361.43			68,230,361.43
Otros Ingresos no Tributarios	90,605.07	6,158.80	122,613,359.40	122,710,123.27
RENTAS DE LA PROPIEDAD	540,654,407.21		328,109,067.05	868,763,474.26
Intereses por Préstamos			143,125,966.43	143,125,966.43
Intereses por préstamos a empresas públicas nacionales (Internos)			143,125,966.43	143,125,966.43
Intereses por Depósitos			2,156,919.57	2,156,919.57
Intereses por depósitos internos			2,156,919.57	2,156,919.57
Arrendamientos	540,654,407.21			540,654,407.21
Derechos por concesiones mineras	490,399,029.29			490,399,029.29
Derechos de vigencia o superficiales minería	102,579,430.57			102,579,430.57
Derechos de extracción o regalías minería	387,819,598.72			387,819,598.72
Derechos por concesiones forestales	16,294,816.52			16,294,816.52
Derechos de vigencia forestal	11,963.27			11,963.27
Derechos de aprovechamiento forestal	16,282,853.25			16,282,853.25

Cuadro No. 3

Gobierno Central
Ingresos Percibidos por Direcciones Recaudadoras Enero - Junio 2022
(Córdoba)

CONCEPTO	DIRECCIONES GENERALES			TOTAL
	INGRESOS	SERVICIOS ADUANEROS	TESORERIA	
Derechos por concesiones de recursos geotérmicos	1,067,076.00			1,067,076.00
Derecho de explotación de recursos geotérmicos	1,067,076.00			1,067,076.00
Derechos por concesiones pesqueras	32,893,485.40			32,893,485.40
Derechos de vigencia sector pesca y acuicultura	19,027,189.78			19,027,189.78
Derechos de aprovechamiento sector pesca	13,866,295.62			13,866,295.62
Otras Rentas de la Propiedad			182,826,181.05	182,826,181.05
Otras Rentas de la Propiedad			4,132,133.71	4,132,133.71
Primas por colocación de títulos y valores			60,329,426.49	60,329,426.49
Cupón corrido por colocación de títulos y valores			118,364,620.85	118,364,620.85
VENTA DE BIENES Y SERVICIOS	493,360,755.41	49,990,343.39	1,414,135,386.83	1,957,486,485.63
Venta de Bienes y Servicios de Instituciones Gubernamentales	493,360,755.41	49,990,343.39	1,414,135,386.83	1,957,486,485.63
Venta de bienes de instituciones gubernamentales	45,110,418.68		19,964.73	45,130,383.41
Venta de productos reciclados			19,964.73	19,964.73
Venta de otros bienes	45,110,418.68			45,110,418.68
Venta de servicios de instituciones gubernamentales	7,201,958.93	49,990,343.39	583,570,199.68	640,762,502.00
Tasas por servicios aduaneros a la importación de mercancías		49,990,343.39		49,990,343.39
Entrada a parques naturales y centros recreativos			12,150,418.13	12,150,418.13
Servicios de capacitación			2,975,942.09	2,975,942.09
Servicios y permisos de salud	7,184,138.08		354,031,023.02	361,215,161.10
Venta de otros servicios de instituciones gubernamentales	17,820.85		214,412,816.44	214,430,637.29
Licencias y derechos administrativos	441,048,377.80		478,419,085.08	919,467,462.88
Registro de la propiedad vehicular	44,267,924.01		47,638,384.96	91,906,308.97
Licencias de conducir (servicios de tránsito)	20,365,555.00			20,365,555.00
Centro de educación vial	58,867,975.00			58,867,975.00
Escuelas de manejo	207,575.00			207,575.00
Registro de armas, municiones y otros relacionados	3,739,227.44			3,739,227.44
Certificado de antecedentes policiales y penales	3,995,440.00			3,995,440.00
Registro de servicios de seguridad privada	1,602,350.00			1,602,350.00
Fondo nacional de seguridad y educación vial	7,134,108.34			7,134,108.34
Multas para talleres de inspección y escuelas de manejo	984.00			984.00
Tarjeta de turismo			23,062,303.60	23,062,303.60
Derecho de terminal aérea			18,698,997.51	18,698,997.51
Despacho migratorio			28,612,476.28	28,612,476.28
Prórroga de estancia			9,824,118.60	9,824,118.60
Trámite de cédula de residencia			9,824,118.60	9,824,118.60
Agilización de pasaportes			10,121,819.16	10,121,819.16
Otras tasas por servicios de migración y extranjería	78,626,363.64		237,292,918.62	315,919,282.26
Registro de la propiedad inmueble	189,416,300.68		(129,690.47)	189,286,610.21
Ingresos consulares			30,015,829.44	30,015,829.44
Registro de asociaciones y fundaciones	23,000.00		10,734,806.54	10,757,806.54
Fondo nacional para la prevención de incendios	9,604,407.30			9,604,407.30
Inspección de servicios eléctricos			3,091,215.56	3,091,215.56
Certificado de operaciones transporte terrestre y acuático			10,129,036.59	10,129,036.59
Concesión de transporte terrestre y acuático			10,935,876.90	10,935,876.90
Certificado de emisión de gases			11,416,000.00	11,416,000.00
Otras licencias y permisos institucionales	23,197,167.39		17,150,873.19	40,348,040.58
Otras ventas de bienes y servicios de instituciones gubernamentales			352,126,137.34	352,126,137.34
TRANSFERENCIAS, SUBSIDIOS Y DONACIONES CORRIENTES			135,000,000.00	135,000,000.00
Transferencias Corrientes del Sector Público			135,000,000.00	135,000,000.00
Transferencias corrientes de instituciones de educación superior				
Transferencias corrientes de Empresas Públicas Nacionales no financieras			135,000,000.00	135,000,000.00
Transferencias corrientes de Empresas Públicas Nacionales			135,000,000.00	135,000,000.00
RECURSOS PROCEDENTES DE ACTIVOS NO FINANCIEROS			1,870,100.00	1,870,100.00
Venta de activos fijos			493,610.00	493,610.00
Venta de tierras y terrenos			493,610.00	493,610.00
Venta de activos biológicos			1,376,490.00	1,376,490.00
Venta de semovientes			1,376,490.00	1,376,490.00
DISMINUCION DE ACTIVOS FINANCIEROS			74,691,122.49	74,691,122.49
Recuperación de Préstamos de Mediano y Largo Plazo			74,691,122.49	74,691,122.49
Recuperación de préstamos de mediano y largo plazo otorgados a empresas públicas no financieras con fines de política			74,691,122.49	74,691,122.49



Cuadro No. 4
Gobierno de la República de Nicaragua
Ministerio de Hacienda y Crédito Público

Fecha 8/7/2022
Hora 14:25:31
Usuario KCalderon-009

CLASIFICACION ECONOMICA

Ejercicio : 2022
Presupuestario

Mes Inicial : Enero

Mes Final: Junio

Moneda : CÓRDOBA

Descripción	Presupuesto Actualizado	Devengado Acumulado	Saldo por Devengar
	A	B	(A - B)
Administración Central	112,489,730,167.07	58,089,344,895.40	54,400,385,271.67
Gasto Corriente	73,711,192,824.57	38,918,921,057.28	34,792,271,767.29
Gastos de Consumo	46,418,203,328.37	24,117,650,685.69	22,300,552,642.68
Remuneraciones	31,347,021,061.44	16,276,780,138.11	15,070,240,923.33
Bienes y servicios	15,068,151,953.21	7,840,414,028.85	7,227,737,924.36
Impuestos, derechos, tasas y multas	3,030,313.72	456,518.73	2,573,794.99
Gastos de la Propiedad	5,484,055,857.61	3,088,558,108.03	2,395,497,749.58
Intereses	5,473,112,657.00	3,088,264,192.75	2,384,848,464.25
Arrendamientos de tierras y terrenos	10,943,200.61	293,915.28	10,649,285.33
Subsidios y Subvenciones a Empresas	365,862,180.00	212,571,863.43	153,290,316.57
Subsidios y subvenciones a entidades empresariales del sector privado	365,862,180.00	212,571,863.43	153,290,316.57
Transferencias y Donaciones Corrientes Otorgadas	21,443,071,458.59	11,500,140,400.13	9,942,931,058.46
Transferencias corrientes al sector privado	3,162,876,018.98	1,929,795,308.65	1,233,080,710.33
Transferencias corrientes al sector público	18,120,815,411.23	9,471,062,910.44	8,649,752,500.79
Transferencias y donaciones corrientes al sector externo	159,380,028.38	99,282,181.04	60,097,847.34
Gasto de Capital	21,913,463,342.50	12,660,147,844.38	9,253,315,498.12
Construcciones	12,190,890,782.61	7,980,050,346.55	4,210,840,436.06
Construcciones por contrato	10,874,545,873.84	7,467,345,005.79	3,407,200,868.05
Construcciones por administración directa	1,316,344,908.77	512,705,340.76	803,639,568.01
Activos Fijos y otros Activos	1,705,712,804.86	551,270,305.92	1,154,442,498.94



Cuadro No. 4
Gobierno de la República de Nicaragua
Ministerio de Hacienda y Crédito Público

Fecha 8/7/2022
Hora 14:25:31
Usuario KCalderon-009

CLASIFICACION ECONOMICA

Ejercicio : 2022
Presupuestario

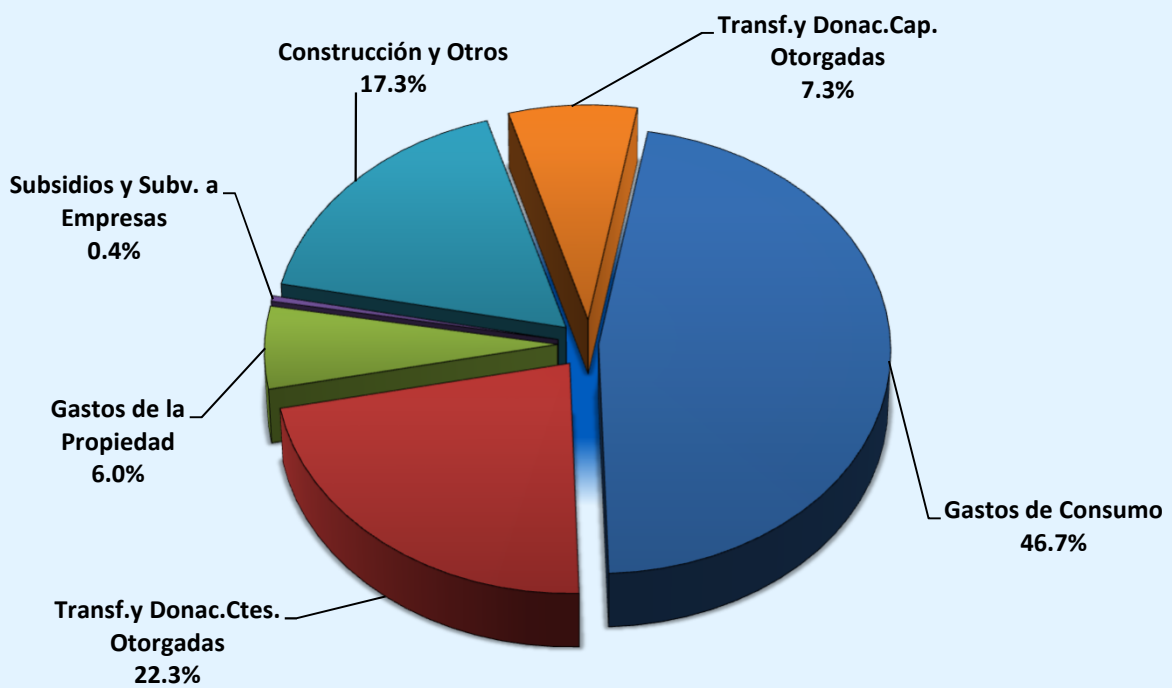
Mes Inicial : Enero

Mes Final: Junio

Moneda : CÓRDOBA

Descripción	Presupuesto Actualizado	Devengado Acumulado	Saldo por Devengar
	A	B	(A - B)
Maquinaria y equipo	1,611,455,711.25	518,572,040.92	1,092,883,670.33
Activos intangibles	94,257,093.61	32,698,265.00	61,558,828.61
Objetos de valor	3,497,276.00	0.00	3,497,276.00
Otros objetos de valor	3,497,276.00	0.00	3,497,276.00
Activos no Producidos	76,923,225.05	74,957,704.64	1,965,520.41
Activos tangibles no producidos de origen natural	76,923,225.05	74,957,704.64	1,965,520.41
Transferencias y Donaciones de Capital Otorgadas	7,541,058,966.98	3,752,797,026.84	3,788,261,940.14
Transferencias de capital al sector privado	256,920,098.30	16,460,042.08	240,460,056.22
Transferencias de capital al sector público	7,284,138,868.68	3,736,336,984.76	3,547,801,883.92
Inversión Financiera con Fines de Política	395,380,287.00	301,072,460.43	94,307,826.57
Acciones y participaciones de capital	238,055,030.00	226,627,460.43	11,427,569.57
Inversión financiera adquirida con fines de política	157,325,257.00	74,445,000.00	82,880,257.00
Total Gastos	95,624,656,167.07	51,579,068,901.66	44,045,587,265.41
Aplicaciones Financieras	16,865,074,000.00	6,510,275,993.74	10,354,798,006.26
Disminución de Pasivos	16,865,074,000.00	6,510,275,993.74	10,354,798,006.26
Recuperación de títulos y valores	9,262,061,000.00	2,720,997,861.92	6,541,063,138.08
Amortización de préstamos externos	7,403,013,000.00	3,589,278,260.79	3,813,734,739.21
Disminución de Otros Pasivos	200,000,000.00	199,999,871.03	128.97
Total + Aplicaciones Financieras	112,489,730,167.07	58,089,344,895.40	54,400,385,271.67

**Ejecución de Egresos
Enero - Junio 2022
Clasificación Económica**



Ejecución de Gastos C\$51,579.1 millones



Cuadro No. 5
Gobierno de la República de Nicaragua
Ministerio de Hacienda y Crédito Público
CLASIFICACION POR TIPO Y GRUPO DE GASTO

Fecha 8/7/2022
Hora 11:16:31
Usuario KCalderon-009

Ejercicio : 2022
Presupuestario

Mes Inicial : Enero

Mes Final : Junio

Moneda : CÓRDOBA

Descripción	Presupuesto Actualizado	Devengado Acumulado	Saldo por Devengar
	A	B	(A - B)
Administración Central	112,489,730,167.07	58,089,344,895.40	54,400,385,271.67
Gasto Corriente	73,711,192,824.57	38,918,921,057.28	34,792,271,767.29
SERVICIOS PERSONALES	31,347,021,061.44	16,276,780,138.11	15,070,240,923.33
SERVICIOS NO PERSONALES	6,463,759,845.95	2,875,947,780.44	3,587,812,065.51
MATERIALES Y SUMINISTROS	8,172,367,278.59	4,704,136,978.23	3,468,230,300.36
TRANSFERENCIAS, SUBSIDIOS Y DONACIONES CORRIENTES	21,808,933,638.59	11,712,712,263.56	10,096,221,375.03
SERVICIO DE LA DEUDA PUBLICA	5,919,111,000.00	3,349,343,896.94	2,569,767,103.06
Gasto de Capital	21,913,463,342.50	12,660,147,844.38	9,253,315,498.12
SERVICIOS PERSONALES	32,174,053.00	10,024,551.20	22,149,501.80
SERVICIOS NO PERSONALES	1,169,317,792.97	493,062,099.28	676,255,693.69
MATERIALES Y SUMINISTROS	114,853,062.80	9,618,690.28	105,234,372.52
ACTIVOS NO FINANCIEROS	12,660,679,179.75	8,093,573,016.35	4,567,106,163.40
TRANSFERENCIAS Y DONACIONES DE CAPITAL	7,541,058,966.98	3,752,797,026.84	3,788,261,940.14
ACTIVOS FINANCIEROS	395,380,287.00	301,072,460.43	94,307,826.57
Aplicaciones Financieras	16,865,074,000.00	6,510,275,993.74	10,354,798,006.26
SERVICIO DE LA DEUDA PUBLICA	16,865,074,000.00	6,510,275,993.74	10,354,798,006.26
Total	112,489,730,167.07	58,089,344,895.40	54,400,385,271.67

**Cuadro No. 6**

Gobierno de la República de Nicaragua

Ministerio de Hacienda y Crédito Público

Fecha : 8/7/2022
Hora : 09:59:38
Usuario : KCalderon-009**ECONOMICA POR FUENTE DE FINANCIAMIENTO**Ejercicio : 2022
Presupuestario

Mes Inicial : Enero

Mes Final : Junio

Moneda : CÓRDOBA

Descripción	Presupuesto Actualizado	Devengado Acumulado	Saldo por Devengar
	A	B	(A - B)
Administración Central	112,489,730,167.07	58,089,344,895.40	54,400,385,271.67
Gasto Corriente	73,711,192,824.57	38,918,921,057.28	34,792,271,767.29
Rentas del Tesoro	63,437,101,633.30	33,346,433,422.61	30,090,668,210.69
Rentas del Tesoro Alivio	1,849,777,770.00	1,549,520,557.28	300,257,212.72
Rentas con Destino Específico	4,147,710,277.34	2,204,752,083.58	1,942,958,193.76
Donaciones Externas	839,729,002.32	357,377,304.86	482,351,697.46
Préstamos Externos	3,436,874,141.61	1,460,837,688.95	1,976,036,452.66
Gasto de Capital	21,913,463,342.50	12,660,147,844.38	9,253,315,498.12
Rentas del Tesoro	7,070,279,696.70	3,787,037,447.32	3,283,242,249.38
Rentas del Tesoro Alivio	1,721,637,253.00	763,108,769.31	958,528,483.69
Rentas con Destino Específico	79,565,331.60	62,800,366.16	16,764,965.44
Donaciones Externas	1,044,002,038.14	264,166,340.17	779,835,697.97
Préstamos Externos	11,997,979,023.06	7,783,034,921.42	4,214,944,101.64
Aplicaciones Financieras	16,865,074,000.00	6,510,275,993.74	10,354,798,006.26
Rentas del Tesoro	16,865,074,000.00	6,510,275,993.74	10,354,798,006.26
Total	112,489,730,167.07	58,089,344,895.40	54,400,385,271.67

Cuadro No. 7

Gobierno de la República de Nicaragua

Ministerio de Hacienda y Crédito Público

EJECUCION PRESUPUESTARIA DEL GASTO INSTITUCIONAL

Fecha : 8/7/2022

Hora : 09:55:00

Usuario : KCalderon-009

Ejercicio : 2022
Presupuestario

Mes Inicial : Enero

Mes Final : Junio

Moneda : CÓRDOBA

Descripción	Presupuesto Actualizado	Devengado Acumulado	Saldo por Devengar
	A	B	(A - B)
Administración Central	112,489,730,167.07	58,089,344,895.40	54,400,385,271.67
Asamblea Nacional	725,135,000.00	363,645,156.62	361,489,843.38
Corte Suprema de Justicia	3,672,086,875.00	1,548,759,834.91	2,123,327,040.09
Consejo Supremo Electoral	1,823,080,000.00	1,127,036,805.80	696,043,194.20
Contraloría General de la República	252,831,000.00	122,672,010.39	130,158,989.61
Presidencia de la República	401,540,000.00	187,315,406.93	214,224,593.07
Ministerio de Gobernación	1,369,117,000.00	655,805,057.16	713,311,942.84
Ministerio de Relaciones Exteriores	937,525,000.00	355,579,404.88	581,945,595.12
Ministerio de Defensa	31,721,000.00	16,637,771.07	15,083,228.93
Ministerio de Hacienda y Crédito Público	3,672,852,390.34	1,895,831,600.16	1,777,020,790.18
Ministerio de Fomento, Industria y Comercio	194,541,796.00	92,848,812.99	101,692,983.01
Ministerio de Educación	15,151,702,143.58	7,344,342,277.79	7,807,359,865.79
Ministerio Agropecuario	525,185,420.13	284,963,631.55	240,221,788.58
Ministerio de Transporte e Infraestructura	7,943,528,327.76	6,564,574,474.09	1,378,953,853.67
Ministerio de Salud	19,879,078,602.00	10,714,994,956.97	9,164,083,645.03
Ministerio del Trabajo	123,115,000.00	64,144,726.65	58,970,273.35
Ministerio del Ambiente y de los Recursos Naturales	291,371,378.00	110,612,682.28	180,758,695.72
Ministerio de la Familia, Adolescencia y Niñez	457,868,852.48	229,874,333.35	227,994,519.13
Ministerio de Energía y Minas	886,649,000.00	328,927,364.72	557,721,635.28
Ministerio de Economía Familiar, Comunitaria, Cooperativa y Asociativa	970,725,248.00	358,870,624.31	611,854,623.69
Ministerio de la Mujer	36,643,580.82	20,289,051.55	16,354,529.27
Ministerio de la Juventud	131,791,000.00	62,011,277.11	69,779,722.89
Procuraduría General de la República	161,313,000.00	67,803,199.22	93,509,800.78
Policía Nacional	4,123,957,959.31	2,190,689,703.51	1,933,268,255.80
Ejército de Nicaragua	3,015,175,382.00	1,525,881,521.23	1,489,293,860.77
Asignaciones y Subvenciones	22,927,010,211.65	11,995,613,319.48	10,931,396,892.17
Servicio de la Deuda Pública	22,784,185,000.00	9,859,619,890.68	12,924,565,109.32
Total	112,489,730,167.07	58,089,344,895.40	54,400,385,271.67

Cuadro No. 8

**Gobierno de la República de Nicaragua
Ministerio de Hacienda y Crédito Público**

Fecha : 1/7/2022
Hora : 10:13:21
Usuario : KCalderon-009

GASTOS TOTALES ASIGNACIONES Y SUBVENCIONES POR PROGRAMA

Ejercicio Presupuestario : 2022

Mes Inicial : Enero

Mes Final : Junio

Moneda : CÓRDOBA

Descripción	Presupuesto Actualizado	Devengado Acumulado	Saldo por Devengar
	A	B	(A - B)
Asignaciones y Subvenciones	22,927,010,211.65	11,995,613,319.48	10,931,396,892.17
AUTORIDAD NACIONAL DEL AGUA	51,713,000.00	23,626,472.24	28,086,527.76
AUTORIDAD DE EL GRAN CANAL INTEROCEÁNICO DE NICARAGUA	7,831,000.00	3,895,848.00	3,935,152.00
COMISIÓN DE APELACIÓN DEL SERVICIO CIVIL	9,516,000.00	4,463,398.44	5,052,601.56
COMISION NACIONAL DE DEMARCACIÓN Y TITULACIÓN	14,200,000.00	6,768,381.62	7,431,618.38
COMISIÓN NACIONAL DE MICROFINANZAS	6,413,000.00	2,938,915.50	3,474,084.50
CONSEJO NACIONAL CONTRA EL CRIMEN ORGANIZADO	5,475,000.00	2,464,509.53	3,010,490.47
CONSEJO NACIONAL DE EVALUACIÓN Y ACREDITACIÓN DEL SISTEMA EDUCATIVO NACIONAL	12,380,000.00	5,616,271.00	6,763,729.00
CONSEJO NACIONAL DE PLANIFICACIÓN ECONÓMICA SOCIAL	906,000.00	410,864.00	495,136.00
CONSEJO NACIONAL DEL DEPORTE, LA EDUCACIÓN FÍSICA Y LA RECREACIÓN FÍSICA	574,616,000.00	196,307,343.33	378,308,656.67
DIRECCION GENERAL DE INGRESOS	560,313,000.00	304,959,994.92	255,353,005.08
DIRECCION GENERAL DE SERVICIOS ADUANEROS	627,643,000.00	280,397,486.00	347,245,514.00
FONDO DE DESARROLLO PESQUERO	23,042,000.00	12,116,972.80	10,925,027.20
FONDO DE INVERSION SOCIAL DE EMERGENCIA	335,807,695.93	183,769,008.79	152,038,687.14
FONDO DE MANTENIMIENTO VIAL	1,655,966,000.00	925,525,874.50	730,440,125.50
CINEMATECA NACIONAL	14,157,000.00	8,726,395.11	5,430,604.89
INSTITUTO CONTRA EL ALCOHOLISMO Y LA DROGADICCION	4,004,000.00	1,878,745.00	2,125,255.00
INSTITUTO DE LA VIVIENDA URBANA Y RURAL	532,404,668.26	102,107,901.35	430,296,766.91
INSTITUTO NACIONAL DE INFORMACION DE DESARROLLO	113,832,926.66	59,814,548.04	54,018,378.62

Cuadro No. 8

Gobierno de la República de Nicaragua Ministerio de Hacienda y Crédito Público

Fecha : 1/7/2022
Hora : 10:13:21
Usuario : KCalderon-009

GASTOS TOTALES ASIGNACIONES Y SUBVENCIONES POR PROGRAMA

Ejercicio Presupuestario : 2022

Mes Inicial : Enero

Mes Final : Junio

Moneda : CÓRDOBA

Descripción	Presupuesto Actualizado	Devengado Acumulado	Saldo por Devengar
	A	B	(A - B)
INSTITUTO NACIONAL DE PROMOCIÓN DE LA COMPETENCIA	18,648,000.00	7,683,561.23	10,964,438.77
INSTITUTO NACIONAL FORESTAL	168,108,000.00	72,634,655.46	95,473,344.54
INSTITUTO NACIONAL TECNOLÓGICO	62,000,000.00	0.00	62,000,000.00
INSTITUTO NICARAGUENSE DE CULTURA	100,902,000.00	51,128,577.25	49,773,422.75
INSTITUTO NICARAGÜENSE DE DEPORTES	227,544,000.00	164,363,645.25	63,180,354.75
INSTITUTO NICARAGUENSE DE ESTUDIOS TERRITORIALES	246,617,084.80	118,404,695.42	128,212,389.38
INSTITUTO NICARAGUENSE DE FOMENTO MUNICIPAL	89,973,000.00	45,448,674.71	44,524,325.29
INSTITUTO NICARAGUENSE DE LA PESCA Y ACUICULTURA	59,650,000.00	33,971,314.05	25,678,685.95
INSTITUTO DE PROTECCIÓN Y SANIDAD AGROPECUARIA	278,478,000.00	260,105,815.75	18,372,184.25
INSTITUTO NICARAGUENSE DE TURISMO	101,677,000.00	46,096,476.00	55,580,524.00
LA GACETA	10,575,000.00	4,995,887.00	5,579,113.00
AGENCIA DE PROMOCION DE INVERSIONES Y EXPORTACIONES (PRONICARAGUA)	54,097,000.00	24,928,676.58	29,168,323.42
RADIO NICARAGUA	17,752,000.00	8,307,893.78	9,444,106.22
SISTEMA NACIONAL PARA LA PREVENCIÓN, MITIGACION Y ATENCION DE DESASTRES	188,745,195.33	114,518,793.59	74,226,401.74
TEATRO NACIONAL RUBÉN DARÍO	43,147,000.00	13,652,184.46	29,494,815.54
TRIBUNAL ADUANERO Y TRIBUTARIO ADMINISTRATIVO	26,860,000.00	14,513,563.74	12,346,436.26
UNIDAD DE ANALISIS FINANCIERO	49,585,000.00	22,578,447.00	27,006,553.00
UNIDAD ADMINISTRADORA DE BIENES INCAUTADOS, DECOMISADOS O ABANDONADOS	11,849,000.00	5,595,073.19	6,253,926.81

Cuadro No. 8

**Gobierno de la República de Nicaragua
Ministerio de Hacienda y Crédito Público**

Fecha : 1/7/2022
Hora : 10:13:21
Usuario : KCalderon-009

GASTOS TOTALES ASIGNACIONES Y SUBVENCIONES POR PROGRAMA

Ejercicio Presupuestario : 2022

Mes Inicial : Enero

Mes Final : Junio

Moneda : CÓRDOBA

Descripción	Presupuesto Actualizado	Devengado Acumulado	Saldo por Devengar
	A	B	(A - B)
COMISION NACIONAL DE REGISTRO Y CONTROL DE SUSTANCIAS TOXICAS	30,777,622.67	14,822,152.45	15,955,470.22
MINISTERIO PÚBLICO	332,307,000.00	163,729,860.95	168,577,139.05
PROCURADURÍA PARA LA DEFENSA DE LOS DERECHOS HUMANOS	62,594,000.00	29,207,274.95	33,386,725.05
GOBIERNO REGIONAL AUTÓNOMO COSTA CARIBE NORTE	223,452,000.00	124,175,052.61	99,276,947.39
GOBIERNO REGIONAL AUTÓNOMO COSTA CARIBE SUR	180,005,000.00	77,770,425.83	102,234,574.17
CORREOS DE NICARAGUA	24,080,000.00	12,040,000.00	12,040,000.00
EMPRESA NACIONAL DE TRANSMISION ELÉCTRICA	484,628,974.00	315,424,689.13	169,204,284.87
EMPRESA NICARAGUENSE DE ACUEDUCTOS Y ALCANTARILLADOS SANITARIOS	962,748,000.00	392,679,411.92	570,068,588.08
EMPRESA PORTUARIA NACIONAL	58,482,000.00	28,899,906.52	29,582,093.48
PROGRAMA USURA CERO	119,324,000.00	58,875,518.14	60,448,481.86
ORDENAMIENTO DE LA PROPIEDAD	389,529,000.00	228,992,832.60	160,536,167.40
FONDO DE PREINVERSION	80,000,000.00	22,859,823.14	57,140,176.86
TRANSF. A LAS ALCALDÍAS Y COMUNID. INDÍGENAS POR RECAUD. DE APROVECHAM. Y SERVICIO FORESTAL	13,131,000.00	5,791,635.53	7,339,364.47
TRANSF. A LAS ALCALDÍAS POR RECAUDACIONES DE EXPLORACIÓN Y EXPLOTACIÓN MINERA	215,678,000.00	118,624,933.78	97,053,066.22
TRANSF. A LAS ALCALDIAS Y COMUNIDADES INDIGENAS POR RECAUDACION DE PESCA Y ACUICULTURA	31,564,000.00	11,391,801.81	20,172,198.19
TRANSF. A LAS ALCALDÍAS POR RECAUDACIÓN DEL IMPUESTO SELECTIVO DE CONSUMO (ISC-IMI)	174,409,000.00	57,063,297.96	117,345,702.04
TRANSFERENCIA MUNICIPAL	3,396,099,100.00	2,118,352,323.00	1,277,746,777.00

Cuadro No. 8

**Gobierno de la República de Nicaragua
Ministerio de Hacienda y Crédito Público**

Fecha : 1/7/2022
Hora : 10:13:21
Usuario : KCalderon-009

GASTOS TOTALES ASIGNACIONES Y SUBVENCIONES POR PROGRAMA

Ejercicio Presupuestario : 2022

Mes Inicial : Enero

Mes Final : Junio

Moneda : CÓRDOBA

Descripción	Presupuesto Actualizado	Devengado Acumulado	Saldo por Devengar
	A	B	(A - B)
ALCALDIA DE MANAGUA	150,000,000.00	0.00	150,000,000.00
ALCALDIA MUNICIPAL DE MATAGALPA	300,000.00	300,000.00	0.00
GOBIERNO TERRITORIAL INDIGENA DEL ALTO WANGKI Y BOCAY	10,575,000.00	5,448,663.00	5,126,337.00
GOBIERNO TERRITORIAL AWALTARA LUHPIA NANI TASBAYA	3,124,000.00	1,562,000.00	1,562,000.00
GOBIERNO TERRITORIAL RAMA - KRIOL	3,124,000.00	1,562,000.00	1,562,000.00
GOBIERNO TERRITORIAL WANKI MAYA RIO COCO ABAJO	2,163,000.00	759,500.00	1,403,500.00
GOBIERNO TERRITORIAL TWAHKA	2,283,000.00	1,141,500.00	1,141,500.00
GOBIERNO TERRITORIAL WANGKI LI AUBRA	2,283,000.00	1,943,250.00	339,750.00
GOBIERNO TERRITORIAL PRINZU AUHYA UN	2,283,000.00	1,141,500.00	1,141,500.00
GOBIERNO TERRITORIAL MAYANGNA SAUNI AS	2,884,000.00	1,442,000.00	1,442,000.00
GOBIERNO TERRITORIAL INDIGENA SAUNI BAS (SIKILTA)	1,802,000.00	901,000.00	901,000.00
GOBIERNO TERRITORIAL INDIGENA AMASAU (AWASTIGNI)	1,683,000.00	1,432,500.00	250,500.00
GOBIERNO TERRITORIAL INDIGENA TWI-TASBA RAYA	2,283,000.00	1,943,250.00	339,750.00
GOBIERNO TERRITORIAL INDIGENA LILAMNI	2,523,000.00	2,147,500.00	375,500.00
GOBIERNO TERRITORIAL INDIGENA PRINZU AWALA	2,283,000.00	801,750.00	1,481,250.00
GOBIERNO TERRITORIAL INDIGENA CUENCA DE LAGUNA DE PERLAS	2,884,000.00	1,442,000.00	1,442,000.00
GOBIERNO TERRITORIAL INDIGENA TAWIRA	1,923,000.00	955,500.00	967,500.00
GOBIERNO DE LA NACION SUMU MAYANGNA	3,605,000.00	2,413,250.00	1,191,750.00

Cuadro No. 8

**Gobierno de la República de Nicaragua
Ministerio de Hacienda y Crédito Público**

Fecha : 1/7/2022
Hora : 10:13:21
Usuario : KCalderon-009

GASTOS TOTALES ASIGNACIONES Y SUBVENCIONES POR PROGRAMA

Ejercicio Presupuestario : 2022

Mes Inicial : Enero

Mes Final : Junio

Moneda : CÓRDOBA

Descripción	Presupuesto Actualizado	Devengado Acumulado	Saldo por Devengar
	A	B	(A - B)
GOBIERNO TERRITORIAL INDIGENA Y AFRODESCENDIENTE KARATA	2,523,000.00	1,261,500.00	1,261,500.00
GOBIERNO TERRITORIAL INDIGENA TWI WAUPASA	2,043,000.00	1,021,500.00	1,021,500.00
GOBIERNO TERRITORIAL INDIGENA TASBA PRI MATRIZ INDIGENA	2,523,000.00	1,261,500.00	1,261,500.00
GOBIERNO TERRITORIAL INDIGENA YAHBRA TWI	1,802,000.00	1,533,750.00	268,250.00
GOBIERNO TERRITORIAL TASBA PAUNI	1,441,000.00	0.00	1,441,000.00
GOBIERNO COMUNAL CREOL-BLUEFIELDS	1,441,000.00	506,000.00	935,000.00
GOBIERNO TERRITORIAL SAUNI ARUNGKA (MATUMBAK)	2,403,000.00	1,201,500.00	1,201,500.00
GOBIERNO COMUNAL WANGKI AWALA KUPIA	1,201,000.00	0.00	1,201,000.00
UNIVERSIDADES Y CENTROS DE EDUCACION TECNICA SUPERIOR	5,508,130,312.00	2,754,065,152.00	2,754,065,160.00
UNIVERSIDADES (ENERGIA ELÉCTRICA, AGUA Y TELEFONIA NACIONAL)	342,530,000.00	146,701,898.34	195,828,101.66
COMISIONES BANCARIAS	23,994,880.00	8,457,622.53	15,537,257.47
FONDO DE VIGILANCIA Y SUPERVISIÓN MINERA	63,332,000.00	20,971,181.42	42,360,818.58
FONDO DE DESARROLLO Y PROMOCIÓN MINERA	87,998,000.00	50,846,770.31	37,151,229.69
APORTES Y CONTRIBUCIONES A ORGANISMOS INTERNACIONALES	242,061,534.00	228,423,251.02	13,638,282.98
PENSIONES VITALICIAS A EXPRESIDENTES Y EXVICEPRESIDENTES	13,935,124.00	6,492,420.45	7,442,703.55
COOPERATIVAS DE TRANSPORTE URBANO COLECTIVO DEL MUNICIPIO DE MANAGUA Y MUNICIPIO DE CIUDAD SANDINO	365,862,180.00	212,571,863.43	153,290,316.57

Cuadro No. 8

**Gobierno de la República de Nicaragua
Ministerio de Hacienda y Crédito Público**

Fecha : 1/7/2022
Hora : 10:13:21
Usuario : KC Calderon-009

GASTOS TOTALES ASIGNACIONES Y SUBVENCIONES POR PROGRAMA

Ejercicio Presupuestario : 2022

Mes Inicial : Enero

Mes Final : Junio

Moneda : CÓRDOBA

Descripción	Presupuesto Actualizado	Devengado Acumulado	Saldo por Devengar
	A	B	(A - B)
SUBSIDIO AL CONSUMO DE ENERGÍA, AGUA Y TELEFONÍA PARA JUBILADOS	247,391,000.00	105,534,562.21	141,856,437.79
MUSEO ARCHIVO RUBÉN DARÍO	1,318,400.00	659,200.00	659,200.00
TEATRO MUNICIPAL JOSÉ DE LA CRUZ MENA	2,771,150.00	1,385,574.00	1,385,576.00
ACADEMIA NICARAGUENSE DE LA LENGUA	2,211,500.00	0.00	2,211,500.00
ACADEMIA DE GEOGRAFÍA E HISTORIA DE NICARAGUA	2,160,000.00	1,080,000.00	1,080,000.00
FORO NICARAGUENSE DE CULTURA	865,200.00	0.00	865,200.00
ASOCIACIÓN INSTITUTO CULTURAL RUBÉN DARÍO DE NICARAGUA	618,000.00	509,300.00	108,700.00
ASOCIACIÓN CIENTÍFICA CULTURAL ZOOLOGICO THOMAS BELT	2,975,000.00	1,200,000.00	1,775,000.00
FUNDACIÓN AMIGOS DEL ZOOLOGICO NICARAGUENSE	6,016,500.00	2,910,000.00	3,106,500.00
BENEMERITO CUERPO DE BOMBEROS DE MANAGUA	5,150,000.00	2,482,420.00	2,667,580.00
ASOCIACION CIVIL DE CUERPO DE BOMBEROS VOLUNTARIOS DE NICARAGUA	2,314,410.00	1,514,410.00	800,000.00
TRANSFERENCIAS A LAS ASOCIACIONES DE BOMBERO VOLUNTARIOS POR LEY No. 837	8,231,760.00	3,159,649.15	5,072,110.85
CRUZ ROJA NICARAGUENSE	2,060,000.00	0.00	2,060,000.00
ASOCIACIÓN NICARAGUA JOVEN	2,576,030.00	1,576,030.00	1,000,000.00
FUNDACIÓN LA VERDE SONRISA	3,439,170.00	1,709,568.00	1,729,602.00
MOVIMIENTO INFANTIL LUIS ALFONSO VELASQUEZ FLORES	510,880.00	255,440.00	255,440.00
CONSEJO NACIONAL DEL CAFÉ	7,000,000.00	3,345,996.00	3,654,004.00

Cuadro No. 8

**Gobierno de la República de Nicaragua
Ministerio de Hacienda y Crédito Público**

Fecha : 1/7/2022
Hora : 10:13:21
Usuario : KCalderon-009

GASTOS TOTALES ASIGNACIONES Y SUBVENCIONES POR PROGRAMA

Ejercicio Presupuestario : 2022

Mes Inicial : Enero

Mes Final : Junio

Moneda : CÓRDOBA

Descripción	Presupuesto Actualizado	Devengado Acumulado	Saldo por Devengar
	A	B	(A - B)
INSTITUTO NACIONAL DE DEFENSA DEL CONSUMIDOR	1,622,250.00	811,080.00	811,170.00
SUBVENCIONES A CENTROS RELIGIOSOS, CULTURALES, DEPORTIVOS Y ORGANIZACIONES SIN FINES DE LUCRO	22,900,000.00	12,497,000.20	10,402,999.80
PARLAMENTO CENTROAMERICANO	73,696,425.00	37,799,812.00	35,896,613.00
CORTE CENTROAMERICANA DE JUSTICIA	25,862,239.00	25,708,342.95	153,896.05
UNICA (PROGRAMA PARA FORMACION MAESTROS EMPIRICOS)	4,000,000.00	1,600,000.00	2,400,000.00
APORTE ESTATAL - INSS	1,801,400,000.00	879,059,049.15	922,340,950.85
PENSIONES ESPECIALES - INSS	123,500,000.00	64,125,791.23	59,374,208.77
IRTRAMMA – SUBSIDIO DE TRANSPORTE A NIVEL NACIONAL	566,747,000.00	461,168,023.00	105,578,977.00
Empresa Administradora de Aeropuertos Internacionales	50,000,000.00	994,782.14	49,005,217.86
Empresa Nacional de Exploración y Explotación de Hidrocarburos (ENIH)	13,211,000.00	6,456,412.00	6,754,588.00
Total	22,927,010,211.65	11,995,613,319.48	10,931,396,892.17

Cuadro No. 8 - A

Gobierno de la República de Nicaragua

Ministerio de Hacienda y Crédito Público

SUBVENCIONES A ORGANIZACIONES SIN FINES DE LUCRO, CENTROS CULTURALES Y DEPORTIVOS

Fecha : 1/7/2022

Hora : 10:51:39

Usuario : KCalderon-009

Ejercicio Presupuestario : 2022

Mes Inicial : Enero

Mes Final : Junio

Moneda : CÓRDOBA

Descripción	Presupuesto Actualizado	Devengado Acumulado	Saldo por Devengar
	A	B	(A - B)
Asignaciones y Subvenciones	22,900,000.00	12,497,000.20	10,402,999.80
SUBVENCIONES A ORGANIZACIONES SIN FINES DE LUCRO, CENTROS CULTURALES Y DEPORTIVOS	22,900,000.00	12,497,000.20	10,402,999.80
Asignación especial para la promoción del arte y la cultura	3,790,000.00	3,620,000.00	170,000.00
Asociación Amigos del Museo Gregorio Aguilar Barea (Amigos del Museo AMUGAB)	400,000.00	325,000.00	75,000.00
Asociación Comisión Nicaragüense de Ayuda al Niño con Cáncer y Leucemia (CONANCA)	900,000.00	450,000.00	450,000.00
Asociación de Ancianos Desprotegidos Divino Niño de Jesús	160,000.00	50,000.00	110,000.00
Asociación de Comunicación y Movilización Social Los Cumiches (Asociación Los Cumiches)	150,000.00	50,000.00	100,000.00
Asociación de Educación Popular Carlos Fonseca Amador (AEPCEFA)	700,000.00	350,000.00	350,000.00
Asociación de Iglesias Estableciendo el Reino de Jesucristo (ETRJ)	200,000.00	100,000.00	100,000.00
Asociación de Municipios de la Regiones Autónomas de la Costa Atlántica de Nicaragua (AMURACAN)	1,300,000.00	1,150,000.00	150,000.00
Asociación de Municipios de Nicaragua (AMUNIC)	600,000.00	150,000.00	450,000.00
Asociación de Padres de Niños y Jóvenes Diabéticos de Nicaragua	350,000.00	200,000.00	150,000.00
Asociación de Sordociegos de Nicaragua (ASCN)	200,000.00	100,000.00	100,000.00
Asociación Instituto Nicaragüense de Capacitación y Estudios Juveniles (INCEJU)	100,000.00	50,000.00	50,000.00
Asociación Instituto Nicaragüense de Mujeres No Videntes (INMUN)	200,000.00	135,000.00	65,000.00
Asociación Nacional de Sordos de Nicaragua (ANSNIC)	300,000.00	75,000.00	225,000.00
Asociación Nicaragüense de Alcaldes Democráticos (ANAD)	500,000.00	0.00	500,000.00

Cuadro No. 8 - A

Gobierno de la República de Nicaragua

Ministerio de Hacienda y Crédito Público

SUBVENCIONES A ORGANIZACIONES SIN FINES DE LUCRO, CENTROS CULTURALES Y DEPORTIVOS

Fecha : 1/7/2022

Hora : 10:51:39

Usuario : KCalderon-009

Ejercicio Presupuestario : 2022

Mes Inicial : Enero

Mes Final : Junio

Moneda : CÓRDOBA

Descripción	Presupuesto Actualizado	Devengado Acumulado	Saldo por Devengar
	A	B	(A - B)
Asociación Nicaragüense de Bibliotecarios y Profesionales Afines (ANIBIPA)	100,000.00	0.00	100,000.00
Asociación Nicaragüense Pro Lupus Eritematoso (ASONILE)	200,000.00	0.00	200,000.00
Asociación Organización de Ciegos de Matagalpa Luis Brayle (OCM)	150,000.00	0.00	150,000.00
Asociación para el Desarrollo Humanístico y Social Casa Abierta (CASAABIERTA)	150,000.00	0.00	150,000.00
Asociación Pro Arte Musical María Caridad Rosado (PRO ARTE)	250,000.00	0.00	250,000.00
Asociación Psicoballet Nicaragua (Psicoballet Nicaragua)	150,000.00	0.00	150,000.00
Asociación Quincho Barrilete	700,000.00	467,000.00	233,000.00
Asociación Taurina de Chontales (Toros de Chontales)	300,000.00	0.00	300,000.00
Asociación Vínculos Solidarios (Vínculos Solidarios)	300,000.00	0.00	300,000.00
Casa de Cultura Antenor Sandino Hernández. León, León.	800,000.00	800,000.00	0.00
Centro de Formación Educativo Cultural para Personas Ciegas (C.F.E.C.)	150,000.00	100,000.00	50,000.00
Compañía de Hijas de la Caridad de San Vicente de Paul	100,000.00	0.00	100,000.00
Comunidad de Hermanas Josefinas	200,000.00	0.00	200,000.00
Coordinadora Evangélica Iglesia y Sociedad (CEPRES)	100,000.00	50,000.00	50,000.00
Federación de Cuerpo de Bomberos de Nicaragua	1,157,143.00	900,000.20	257,142.80
Federación de Mujeres con Capacidades Diferentes (FEMUCADI)	200,000.00	100,000.00	100,000.00

Cuadro No. 8 - A

Gobierno de la República de Nicaragua

Ministerio de Hacienda y Crédito Público

SUBVENCIONES A ORGANIZACIONES SIN FINES DE LUCRO, CENTROS CULTURALES Y DEPORTIVOS

Fecha : 1/7/2022

Hora : 10:51:39

Usuario : KCalderon-009

Ejercicio Presupuestario : 2022

Mes Inicial : Enero

Mes Final : Junio

Moneda : CÓRDOBA

Descripción	Presupuesto Actualizado	Devengado Acumulado	Saldo por Devengar
	A	B	(A - B)
Federación Nicaragüense de Asociaciones de Personas con Discapacidad (FECONORI)	500,000.00	250,000.00	250,000.00
Federación Nicaragüense de Karate - Do (FENIKA-DO)	700,000.00	450,000.00	250,000.00
Fundación de Lupus Eritematoso Sistémico de Nicaragua (FLESNIC)	200,000.00	100,000.00	100,000.00
Fundación de Padres con Hijos de Espina Bífida (FUNDAPHEB)	200,000.00	0.00	200,000.00
Fundación Mujer Rural (MUJER RURAL)	250,000.00	125,000.00	125,000.00
Fundación Oftalmológica Nicaragüense para la Prevención de la Ceguera (FONIPRECE)	150,000.00	50,000.00	100,000.00
Fundación para el Salón de la Fama del Deporte Nicaragüense (Salón de la Fama)	300,000.00	300,000.00	0.00
Fundación pro ayuda a niños y niñas con capacidades diferentes (SIELO)	200,000.00	100,000.00	100,000.00
Fundación Provincia Eudista Minuto de Dios (PEMD)	850,000.00	400,000.00	450,000.00
Fundación Rodrigo Enrique José Campbell Álvarez (Fundación Rodrigo Campbell Álvarez)	500,000.00	250,000.00	250,000.00
Instituto de las Hijas de María Auxiliadora en Nicaragua	100,000.00	0.00	100,000.00
Organización de Revolucionarios Deshabilitados Revolucionario "Ernesto Che Guevara" (ORD)	400,000.00	200,000.00	200,000.00
Organización de Ciegos de Nicaragua Maricela Toledo Ascencio (OCN-MTA)	150,000.00	50,000.00	100,000.00
Asociación FERIA de la Tierra	1,000,000.00	400,000.00	600,000.00
Asociación Liga del Saber	900,000.00	450,000.00	450,000.00
Asociación Vida Futura Región Autónoma de la Costa Caribe Norte (Asociación AVFRACCN)	200,000.00	0.00	200,000.00

Cuadro No. 8 - A

Gobierno de la República de Nicaragua

Ministerio de Hacienda y Crédito Público

SUBVENCIONES A ORGANIZACIONES SIN FINES DE LUCRO, CENTROS CULTURALES Y DEPORTIVOS

Fecha : 1/7/2022

Hora : 10:51:39

Usuario : KCalderon-009

Ejercicio Presupuestario : 2022

Mes Inicial : Enero

Mes Final : Junio

Moneda : CÓRDOBA

Descripción	Presupuesto Actualizado	Devengado Acumulado	Saldo por Devengar
	A	B	(A - B)
Bluefields Indian & Caribbean University (BICU).	300,000.00	0.00	300,000.00
Asociación Instituto de Estudios Superiores del Sindicalismo de Centro América y el Caribe (IESSCA)	600,000.00	0.00	600,000.00
Fundación Salvador Pérez Gutiérrez (FUSAPEGU)	200,000.00	100,000.00	100,000.00
Asociación Civil Bomberos Unidos Sin Fronteras	142,857.00	0.00	142,857.00
Asoc.MInisterio Evangelístico Ríos de Agua Viva	100,000.00	50,000.00	50,000.00
Asoc. Tierra de Niños Nicaragua (TNN)	100,000.00	0.00	100,000.00
Total	22,900,000.00	12,497,000.20	10,402,999.80

Cuadro No. 9

Gobierno de la República de Nicaragua
Ministerio de Hacienda y Crédito Público

Fecha : 8/7/2022
 Hora : 09:56:03
 Usuario : KCalderon-009

CLASIFICACION INSTITUCIONAL ECONOMICA

Ejercicio : 2022
Presupuestario

Mes Inicial : Enero

Mes Final : Junio

Moneda : CÓRDOBA

Descripción	Presupuesto Actualizado	Devengado Acumulado	Saldo por Devengar
	A	B	(A - B)
Gasto Corriente	73,711,192,824.57	38,918,921,057.28	34,792,271,767.29
Asamblea Nacional	718,526,233.12	363,368,145.84	355,158,087.28
Corte Suprema de Justicia	3,466,086,875.00	1,530,082,620.78	1,936,004,254.22
Consejo Supremo Electoral	1,788,930,000.00	1,118,805,724.42	670,124,275.58
Contraloría General de la República	251,891,949.18	122,009,548.68	129,882,400.50
Presidencia de la República	389,568,000.00	185,988,759.13	203,579,240.87
Ministerio de Gobernación	1,219,117,000.00	651,178,914.39	567,938,085.61
Ministerio de Relaciones Exteriores	935,786,000.00	355,408,637.75	580,377,362.25
Ministerio de Defensa	31,721,000.00	16,637,771.07	15,083,228.93
Ministerio de Hacienda y Crédito Público	2,222,106,252.04	1,260,539,595.51	961,566,656.53
Ministerio de Fomento, Industria y Comercio	191,943,000.00	92,810,213.79	99,132,786.21
Ministerio de Educación	13,923,479,917.00	7,022,104,993.89	6,901,374,923.11
Ministerio Agropecuario	481,556,994.84	260,410,601.76	221,146,393.08
Ministerio de Transporte e Infraestructura	471,232,657.57	238,163,301.09	233,069,356.48
Ministerio de Salud	16,362,836,139.00	9,343,432,693.70	7,019,403,445.30
Ministerio del Trabajo	121,333,188.00	63,660,961.03	57,672,226.97
Ministerio del Ambiente y de los Recursos Naturales	210,434,382.00	99,947,139.38	110,487,242.62
Ministerio de la Familia, Adolescencia y Niñez	457,083,852.48	229,874,333.35	227,209,519.13
Ministerio de Energía y Minas	137,783,000.00	65,259,154.69	72,523,845.31
Ministerio de Economía Familiar, Comunitaria, Cooperativa y Asociativa	566,913,919.00	267,876,482.23	299,037,436.77
Ministerio de la Mujer	36,643,580.82	20,289,051.55	16,354,529.27
Ministerio de la Juventud	131,791,000.00	62,011,277.11	69,779,722.89
Procuraduría General de la República	161,313,000.00	67,803,199.22	93,509,800.78

Cuadro No. 9

Gobierno de la República de Nicaragua
Ministerio de Hacienda y Crédito Público

Fecha : 8/7/2022
Hora : 09:56:03
Usuario : KCalderon-009

CLASIFICACION INSTITUCIONAL ECONOMICA

Ejercicio : 2022
Presupuestario

Mes Inicial : Enero

Mes Final : Junio

Moneda : CÓRDOBA

Descripción	Presupuesto Actualizado	Devengado Acumulado	Saldo por Devengar
	A	B	(A - B)
Policía Nacional	3,800,426,039.34	2,005,730,977.15	1,794,695,062.19
Ejército de Nicaragua	2,986,591,382.00	1,511,589,521.23	1,475,001,860.77
Asignaciones y Subvenciones	16,726,986,463.18	8,614,593,541.60	8,112,392,921.58
Servicio de la Deuda Pública	5,919,111,000.00	3,349,343,896.94	2,569,767,103.06
Gasto de Capital	21,913,463,342.50	12,660,147,844.38	9,253,315,498.12
Asamblea Nacional	6,608,766.88	277,010.78	6,331,756.10
Corte Suprema de Justicia	206,000,000.00	18,677,214.13	187,322,785.87
Consejo Supremo Electoral	34,150,000.00	8,231,081.38	25,918,918.62
Contraloría General de la República	939,050.82	662,461.71	276,589.11
Presidencia de la República	11,972,000.00	1,326,647.80	10,645,352.20
Ministerio de Gobernación	150,000,000.00	4,626,142.77	145,373,857.23
Ministerio de Relaciones Exteriores	1,739,000.00	170,767.13	1,568,232.87
Ministerio de Hacienda y Crédito Público	1,450,746,138.30	635,292,004.65	815,454,133.65
Ministerio de Fomento, Industria y Comercio	2,598,796.00	38,599.20	2,560,196.80
Ministerio de Educación	1,228,222,226.58	322,237,283.90	905,984,942.68
Ministerio Agropecuario	43,628,425.29	24,553,029.79	19,075,395.50
Ministerio de Transporte e Infraestructura	7,472,295,670.19	6,326,411,173.00	1,145,884,497.19
Ministerio de Salud	3,516,242,463.00	1,371,562,263.27	2,144,680,199.73
Ministerio del Trabajo	1,781,812.00	483,765.62	1,298,046.38
Ministerio del Ambiente y de los Recursos Naturales	80,936,996.00	10,665,542.90	70,271,453.10
Ministerio de la Familia, Adolescencia y Niñez	785,000.00	0.00	785,000.00
Ministerio de Energía y Minas	748,866,000.00	263,668,210.03	485,197,789.97
Ministerio de Economía Familiar, Comunitaria, Cooperativa y Asociativa	403,811,329.00	90,994,142.08	312,817,186.92

Cuadro No. 9

Gobierno de la República de Nicaragua
Ministerio de Hacienda y Crédito Público

Fecha : 8/7/2022
 Hora : 09:56:03
 Usuario : KCalderon-009

CLASIFICACION INSTITUCIONAL ECONOMICA

Ejercicio : 2022
Presupuestario

Mes Inicial : Enero

Mes Final : Junio

Moneda : CÓRDOBA

Descripción	Presupuesto Actualizado	Devengado Acumulado	Saldo por Devengar
	A	B	(A - B)
Policía Nacional	323,531,919.97	184,958,726.36	138,573,193.61
Ejército de Nicaragua	28,584,000.00	14,292,000.00	14,292,000.00
Asignaciones y Subvenciones	6,200,023,748.47	3,381,019,777.88	2,819,003,970.59
Aplicaciones Financieras	16,865,074,000.00	6,510,275,993.74	10,354,798,006.26
Servicio de la Deuda Pública	16,865,074,000.00	6,510,275,993.74	10,354,798,006.26
Total	112,489,730,167.07	58,089,344,895.40	54,400,385,271.67

Cuadro No. 10

Gobierno de la República de Nicaragua

Fecha : 1/7/2022

Hora : 10:35:09

Ministerio de Hacienda y Crédito Público

Usuario : Kcalderon-009

ASIGNACIONES Y SUBVENCIONES POR TIPO DE GASTO

Ejercicio Presupuestario : 2022

Mes Inicial : Enero

Mes Final : Junio

Moneda : CÓRDOBA

Descripción	Presupuesto Actualizado	Devengado Acumulado	Saldo por Devengar
	A	B	(A - B)
Gasto Corriente	16,726,986,463.18	8,614,593,541.60	8,112,392,921.58
Asignaciones y Subvenciones	16,726,986,463.18	8,614,593,541.60	8,112,392,921.58
AUTORIDAD NACIONAL DEL AGUA	51,713,000.00	23,626,472.24	28,086,527.76
AUTORIDAD DE EL GRAN CANAL INTEROCEÁNICO DE NICARAGUA	7,831,000.00	3,895,848.00	3,935,152.00
COMISIÓN DE APELACIÓN DEL SERVICIO CIVIL	9,516,000.00	4,463,398.44	5,052,601.56
COMISION NACIONAL DE DEMARCACIÓN Y TITULACIÓN	14,200,000.00	6,768,381.62	7,431,618.38
COMISIÓN NACIONAL DE MICROFINANZAS	6,413,000.00	2,938,915.50	3,474,084.50
CONSEJO NACIONAL CONTRA EL CRIMEN ORGANIZADO	5,475,000.00	2,464,509.53	3,010,490.47
CONSEJO NACIONAL DE EVALUACIÓN Y ACREDITACIÓN DEL SISTEMA EDUCATIVO NACIONAL	12,380,000.00	5,616,271.00	6,763,729.00
CONSEJO NACIONAL DE PLANIFICACIÓN ECONÓMICA SOCIAL	906,000.00	410,864.00	495,136.00
CONSEJO NACIONAL DEL DEPORTE, LA EDUCACIÓN FÍSICA Y LA RECREACIÓN FÍSICA	416,758,002.00	179,793,872.07	236,964,129.93
DIRECCION GENERAL DE INGRESOS	540,313,000.00	284,959,994.92	255,353,005.08
DIRECCION GENERAL DE SERVICIOS ADUANEROS	594,368,000.00	259,183,406.00	335,184,594.00
FONDO DE DESARROLLO PESQUERO	23,042,000.00	12,116,972.80	10,925,027.20
FONDO DE INVERSION SOCIAL DE EMERGENCIA	186,385,000.00	79,942,874.73	106,442,125.27
FONDO DE MANTENIMIENTO VIAL	1,651,966,000.00	921,525,874.50	730,440,125.50
CINEMATECA NACIONAL	14,157,000.00	8,726,395.11	5,430,604.89
INSTITUTO CONTRA EL ALCOHOLISMO Y LA DROGADICCION	4,004,000.00	1,878,745.00	2,125,255.00
INSTITUTO DE LA VIVIENDA URBANA Y RURAL	72,529,056.00	30,037,831.60	42,491,224.40
INSTITUTO NACIONAL DE INFORMACION DE DESARROLLO	107,527,121.41	59,312,322.13	48,214,799.28
INSTITUTO NACIONAL DE PROMOCIÓN DE LA COMPETENCIA	18,648,000.00	7,683,561.23	10,964,438.77
INSTITUTO NACIONAL FORESTAL	168,108,000.00	72,634,655.46	95,473,344.54

Cuadro No. 10

Gobierno de la República de Nicaragua

Fecha : 1/7/2022

Hora : 10:35:09

Ministerio de Hacienda y Crédito Público

Usuario : Kcalderon-009

ASIGNACIONES Y SUBVENCIONES POR TIPO DE GASTO

Ejercicio Presupuestario : 2022

Mes Inicial : Enero

Mes Final : Junio

Moneda : CÓRDOBA

Descripción	Presupuesto Actualizado	Devengado Acumulado	Saldo por Devengar
	A	B	(A - B)
INSTITUTO NICARAGUENSE DE CULTURA	84,902,000.00	43,874,532.25	41,027,467.75
INSTITUTO NICARAGÜENSE DE DEPORTES	27,544,000.00	14,793,111.76	12,750,888.24
INSTITUTO NICARAGUENSE DE ESTUDIOS TERRITORIALES	229,171,084.80	111,922,818.71	117,248,266.09
INSTITUTO NICARAGUENSE DE FOMENTO MUNICIPAL	89,973,000.00	45,448,674.71	44,524,325.29
INSTITUTO NICARAGUENSE DE LA PESCA Y ACUICULTURA	59,650,000.00	33,971,314.05	25,678,685.95
INSTITUTO DE PROTECCIÓN Y SANIDAD AGROPECUARIA	278,478,000.00	260,105,815.75	18,372,184.25
INSTITUTO NICARAGUENSE DE TURISMO	101,677,000.00	46,096,476.00	55,580,524.00
LA GACETA	10,255,000.00	4,861,947.00	5,393,053.00
AGENCIA DE PROMOCION DE INVERSIONES Y EXPORTACIONES (PRONICARAGUA)	54,097,000.00	24,928,676.58	29,168,323.42
RADIO NICARAGUA	17,752,000.00	8,307,893.78	9,444,106.22
SISTEMA NACIONAL PARA LA PREVENCIÓN, MITIGACION Y ATENCION DE DESASTRES	98,989,206.30	25,343,672.90	73,645,533.40
TEATRO NACIONAL RUBÉN DARÍO	30,147,000.00	12,026,406.46	18,120,593.54
TRIBUNAL ADUANERO Y TRIBUTARIO ADMINISTRATIVO	26,860,000.00	14,513,563.74	12,346,436.26
UNIDAD DE ANALISIS FINANCIERO	49,585,000.00	22,578,447.00	27,006,553.00
UNIDAD ADMINISTRADORA DE BIENES INCAUTADOS, DECOMISADOS O ABANDONADOS	11,849,000.00	5,595,073.19	6,253,926.81
COMISION NACIONAL DE REGISTRO Y CONTROL DE SUSTANCIAS TOXICAS	30,777,622.67	14,822,152.45	15,955,470.22
MINISTERIO PÚBLICO	328,249,000.00	159,671,860.95	168,577,139.05
PROCURADURÍA PARA LA DEFENSA DE LOS DERECHOS HUMANOS	62,594,000.00	29,207,274.95	33,386,725.05
GOBIERNO REGIONAL AUTÓNOMO COSTA CARIBE NORTE	173,452,000.00	90,332,086.01	83,119,913.99
GOBIERNO REGIONAL AUTÓNOMO COSTA CARIBE SUR	127,005,000.00	57,544,825.83	69,460,174.17
CORREOS DE NICARAGUA	24,080,000.00	12,040,000.00	12,040,000.00

Cuadro No. 10

Gobierno de la República de Nicaragua

Fecha : 1/7/2022

Hora : 10:35:09

Ministerio de Hacienda y Crédito Público

Usuario : Kcalderon-009

ASIGNACIONES Y SUBVENCIONES POR TIPO DE GASTO

Ejercicio Presupuestario : 2022

Mes Inicial : Enero

Mes Final : Junio

Moneda : CÓRDOBA

Descripción	Presupuesto Actualizado	Devengado Acumulado	Saldo por Devengar
	A	B	(A - B)
EMPRESA NACIONAL DE TRANSMISION ELÉCTRICA	11,413,974.00	8,121,894.29	3,292,079.71
EMPRESA NICARAGUENSE DE ACUEDUCTOS Y ALCANTARILLADOS SANITARIOS	40,000,000.00	20,000,000.00	20,000,000.00
PROGRAMA USURA CERO	119,324,000.00	58,875,518.14	60,448,481.86
ORDENAMIENTO DE LA PROPIEDAD	326,826,000.00	201,133,890.18	125,692,109.82
TRANSF. A LAS ALCALDÍAS Y COMUNID. INDÍGENAS POR RECAUD. DE APROVECHAM. Y SERVICIO FORESTAL	13,131,000.00	5,791,635.53	7,339,364.47
TRANSF. A LAS ALCALDÍAS POR RECAUDACIONES DE EXPLORACIÓN Y EXPLOTACIÓN MINERA	215,678,000.00	118,624,933.78	97,053,066.22
TRANSF. A LAS ALCALDIAS Y COMUNIDADES INDIGENAS POR RECAUDACION DE PESCA Y ACUICULTURA	31,564,000.00	11,391,801.81	20,172,198.19
TRANSF. A LAS ALCALDÍAS POR RECAUDACIÓN DEL IMPUESTO SELECTIVO DE CONSUMO (ISC-IMI)	174,409,000.00	57,063,297.96	117,345,702.04
TRANSFERENCIA MUNICIPAL	1,004,780,569.00	496,214,470.00	508,566,099.00
ALCALDIA MUNICIPAL DE MATAGALPA	300,000.00	300,000.00	0.00
GOBIERNO TERRITORIAL INDIGENA DEL ALTO WANGKI Y BOCA Y	6,296,000.00	3,071,243.00	3,224,757.00
GOBIERNO TERRITORIAL AWALTARA LUHPA NANI TASBAYA	1,860,000.00	930,000.00	930,000.00
GOBIERNO TERRITORIAL RAMA - KRIOL	1,860,000.00	930,000.00	930,000.00
GOBIERNO TERRITORIAL WANKI MAYA RIO COCO ABAJO	1,288,000.00	322,000.00	966,000.00
GOBIERNO TERRITORIAL TWAHKA	1,359,000.00	679,500.00	679,500.00
GOBIERNO TERRITORIAL WANGKI LI AUBRA	1,359,000.00	1,019,250.00	339,750.00
GOBIERNO TERRITORIAL PRINZU AUHYA UN	1,359,000.00	679,500.00	679,500.00
GOBIERNO TERRITORIAL MAYANGNA SAUNI AS	1,717,000.00	858,500.00	858,500.00
GOBIERNO TERRITORIAL INDIGENA SAUNI BAS (SIKILTA)	1,073,000.00	536,500.00	536,500.00
GOBIERNO TERRITORIAL INDIGENA AMASAU (AWASTIGNI)	1,002,000.00	751,500.00	250,500.00

Cuadro No. 10

Gobierno de la República de Nicaragua

Fecha : 1/7/2022

Hora : 10:35:09

Ministerio de Hacienda y Crédito Público

Usuario : Kcalderon-009

ASIGNACIONES Y SUBVENCIONES POR TIPO DE GASTO

Ejercicio Presupuestario : 2022

Mes Inicial : Enero

Mes Final : Junio

Moneda : CÓRDOBA

Descripción	Presupuesto Actualizado	Devengado Acumulado	Saldo por Devengar
	A	B	(A - B)
GOBIERNO TERRITORIAL INDIGENA TWI-TASBA RAYA	1,359,000.00	1,019,250.00	339,750.00
GOBIERNO TERRITORIAL INDIGENA LILAMNI	1,502,000.00	1,126,500.00	375,500.00
GOBIERNO TERRITORIAL INDIGENA PRINZU AWALA	1,359,000.00	339,750.00	1,019,250.00
GOBIERNO TERRITORIAL INDIGENA CUENCA DE LAGUNA DE PERLAS	1,717,000.00	858,500.00	858,500.00
GOBIERNO TERRITORIAL INDIGENA TAWIRA	1,145,000.00	566,500.00	578,500.00
GOBIERNO DE LA NACION SUMU MAYANGNA	2,146,000.00	954,250.00	1,191,750.00
GOBIERNO TERRITORIAL INDIGENA Y AFRODESCENDIENTE KARATA	1,502,000.00	751,000.00	751,000.00
GOBIERNO TERRITORIAL INDIGENA TWI WAUPASA	1,216,000.00	608,000.00	608,000.00
GOBIERNO TERRITORIAL INDIGENA TASBA PRI MATRIZ INDIGENA	1,502,000.00	751,000.00	751,000.00
GOBIERNO TERRITORIAL INDIGENA YAHBRA TWI	1,073,000.00	804,750.00	268,250.00
GOBIERNO TERRITORIAL TASBA PAUNI	858,000.00	0.00	858,000.00
GOBIERNO COMUNAL CREOL-BLUEFIELDS	858,000.00	214,500.00	643,500.00
GOBIERNO TERRITORIAL SAUNI ARUNGKA (MATUMBAK)	1,431,000.00	715,500.00	715,500.00
GOBIERNO COMUNAL WANGKI AWALA KUPIA	715,000.00	0.00	715,000.00
UNIVERSIDADES Y CENTROS DE EDUCACION TECNICA SUPERIOR	5,096,471,225.00	2,548,235,610.00	2,548,235,615.00
UNIVERSIDADES (ENERGIA ELÉCTRICA, AGUA Y TELEFONIA NACIONAL	342,530,000.00	146,701,898.34	195,828,101.66
COMISIONES BANCARIAS	23,994,880.00	8,457,622.53	15,537,257.47
FONDO DE VIGILANCIA Y SUPERVISIÓN MINERA	63,332,000.00	20,971,181.42	42,360,818.58
FONDO DE DESARROLLO Y PROMOCIÓN MINERA	87,998,000.00	50,846,770.31	37,151,229.69
APORTES Y CONTRIBUCIONES A ORGANISMOS INTERNACIONALES	4,006,504.00	1,795,790.59	2,210,713.41
PENSIONES VITALICIAS A EXPRESIDENTES Y EXVICEPRESIDENTES	13,935,124.00	6,492,420.45	7,442,703.55

Cuadro No. 10

Gobierno de la República de Nicaragua

Fecha : 1/7/2022

Hora : 10:35:09

Ministerio de Hacienda y Crédito Público

Usuario : Kcalderon-009

ASIGNACIONES Y SUBVENCIONES POR TIPO DE GASTO

Ejercicio Presupuestario : 2022

Mes Inicial : Enero

Mes Final : Junio

Moneda : CÓRDOBA

Descripción	Presupuesto Actualizado	Devengado Acumulado	Saldo por Devengar
	A	B	(A - B)
COOPERATIVAS DE TRANSPORTE URBANO COLECTIVO DEL MUNICIPIO DE MANAGUA Y MUNICIPIO DE CIUDAD SANDINO	365,862,180.00	212,571,863.43	153,290,316.57
SUBSIDIO AL CONSUMO DE ENERGÍA, AGUA Y TELEFONÍA PARA JUBILADOS	247,391,000.00	105,534,562.21	141,856,437.79
MUSEO ARCHIVO RUBÉN DARÍO	1,318,400.00	659,200.00	659,200.00
TEATRO MUNICIPAL JOSÉ DE LA CRUZ MENA	2,771,150.00	1,385,574.00	1,385,576.00
ACADEMIA NICARAGUENSE DE LA LENGUA	2,211,500.00	0.00	2,211,500.00
ACADEMIA DE GEOGRAFÍA E HISTORIA DE NICARAGUA	2,160,000.00	1,080,000.00	1,080,000.00
FORO NICARAGUENSE DE CULTURA	865,200.00	0.00	865,200.00
ASOCIACIÓN INSTITUTO CULTURAL RUBÉN DARÍO DE NICARAGUA	618,000.00	509,300.00	108,700.00
ASOCIACIÓN CIENTÍFICA CULTURAL ZOOLOGICO THOMAS BELT	2,975,000.00	1,200,000.00	1,775,000.00
FUNDACIÓN AMIGOS DEL ZOOLOGICO NICARAGUENSE	6,016,500.00	2,910,000.00	3,106,500.00
BENEMERITO CUERPO DE BOMBEROS DE MANAGUA	5,150,000.00	2,482,420.00	2,667,580.00
ASOCIACION CIVIL DE CUERPO DE BOMBEROS VOLUNTARIOS DE NICARAGUA	2,314,410.00	1,514,410.00	800,000.00
TRANSFERENCIAS A LAS ASOCIACIONES DE BOMBERO VOLUNTARIOS POR LEY No. 837	8,231,760.00	3,159,649.15	5,072,110.85
CRUZ ROJA NICARAGUENSE	2,060,000.00	0.00	2,060,000.00
ASOCIACIÓN NICARAGUA JOVEN	2,576,030.00	1,576,030.00	1,000,000.00
FUNDACIÓN LA VERDE SONRISA	3,439,170.00	1,709,568.00	1,729,602.00
MOVIMIENTO INFANTIL LUIS ALFONSO VELASQUEZ FLORES	510,880.00	255,440.00	255,440.00
CONSEJO NACIONAL DEL CAFÉ	7,000,000.00	3,345,996.00	3,654,004.00
INSTITUTO NACIONAL DE DEFENSA DEL CONSUMIDOR	1,622,250.00	811,080.00	811,170.00

Cuadro No. 10

Gobierno de la República de Nicaragua

Fecha : 1/7/2022

Hora : 10:35:09

Ministerio de Hacienda y Crédito Público

Usuario : Kcalderon-009

ASIGNACIONES Y SUBVENCIONES POR TIPO DE GASTO

Ejercicio Presupuestario : 2022

Mes Inicial : Enero

Mes Final : Junio

Moneda : CÓRDOBA

Descripción	Presupuesto Actualizado	Devengado Acumulado	Saldo por Devengar
	A	B	(A - B)
SUBVENCIONES A CENTROS RELIGIOSOS, CULTURALES, DEPORTIVOS Y ORGANIZACIONES SIN FINES DE LUCRO	22,900,000.00	12,497,000.20	10,402,999.80
PARLAMENTO CENTROAMERICANO	73,696,425.00	37,799,812.00	35,896,613.00
CORTE CENTROAMERICANA DE JUSTICIA	25,862,239.00	25,708,342.95	153,896.05
UNICA (PROGRAMA PARA FORMACION MAESTROS EMPIRICOS)	4,000,000.00	1,600,000.00	2,400,000.00
APORTE ESTATAL - INSS	1,801,400,000.00	879,059,049.15	922,340,950.85
PENSIONES ESPECIALES - INSS	123,500,000.00	64,125,791.23	59,374,208.77
IRTRAMMA – SUBSIDIO DE TRANSPORTE A NIVEL NACIONAL	566,747,000.00	461,168,023.00	105,578,977.00
Empresa Nacional de Exploración y Explotación de Hidrocarburos (ENIH)	13,211,000.00	6,456,412.00	6,754,588.00
Gasto de Capital	6,200,023,748.47	3,381,019,777.88	2,819,003,970.59
Asignaciones y Subvenciones	6,200,023,748.47	3,381,019,777.88	2,819,003,970.59
CONSEJO NACIONAL DEL DEPORTE, LA EDUCACIÓN FÍSICA Y LA RECREACIÓN FÍSICA	157,857,998.00	16,513,471.26	141,344,526.74
DIRECCION GENERAL DE INGRESOS	20,000,000.00	20,000,000.00	0.00
DIRECCION GENERAL DE SERVICIOS ADUANEROS	33,275,000.00	21,214,080.00	12,060,920.00
FONDO DE INVERSION SOCIAL DE EMERGENCIA	149,422,695.93	103,826,134.06	45,596,561.87
FONDO DE MANTENIMIENTO VIAL	4,000,000.00	4,000,000.00	0.00
INSTITUTO DE LA VIVIENDA URBANA Y RURAL	459,875,612.26	72,070,069.75	387,805,542.51
INSTITUTO NACIONAL DE INFORMACION DE DESARROLLO	6,305,805.25	502,225.91	5,803,579.34
INSTITUTO NACIONAL TECNOLÓGICO	62,000,000.00	0.00	62,000,000.00
INSTITUTO NICARAGUENSE DE CULTURA	16,000,000.00	7,254,045.00	8,745,955.00
INSTITUTO NICARAGÜENSE DE DEPORTES	200,000,000.00	149,570,533.49	50,429,466.51
INSTITUTO NICARAGUENSE DE ESTUDIOS TERRITORIALES	17,446,000.00	6,481,876.71	10,964,123.29
LA GACETA	320,000.00	133,940.00	186,060.00

Cuadro No. 10

Gobierno de la República de Nicaragua

Fecha : 1/7/2022

Hora : 10:35:09

Ministerio de Hacienda y Crédito Público

Usuario : Kcalderon-009

ASIGNACIONES Y SUBVENCIONES POR TIPO DE GASTO

Ejercicio Presupuestario : 2022

Mes Inicial : Enero

Mes Final : Junio

Moneda : CÓRDOBA

Descripción	Presupuesto Actualizado	Devengado Acumulado	Saldo por Devengar
	A	B	(A - B)
SISTEMA NACIONAL PARA LA PREVENCIÓN, MITIGACIÓN Y ATENCIÓN DE DESASTRES	89,755,989.03	89,175,120.69	580,868.34
TEATRO NACIONAL RUBÉN DARÍO	13,000,000.00	1,625,778.00	11,374,222.00
MINISTERIO PÚBLICO	4,058,000.00	4,058,000.00	0.00
GOBIERNO REGIONAL AUTÓNOMO COSTA CARIBE NORTE	50,000,000.00	33,842,966.60	16,157,033.40
GOBIERNO REGIONAL AUTÓNOMO COSTA CARIBE SUR	53,000,000.00	20,225,600.00	32,774,400.00
EMPRESA NACIONAL DE TRANSMISIÓN ELÉCTRICA	473,215,000.00	307,302,794.84	165,912,205.16
EMPRESA NICARAGUENSE DE ACUEDUCTOS Y ALCANTARILLADOS SANITARIOS	922,748,000.00	372,679,411.92	550,068,588.08
EMPRESA PORTUARIA NACIONAL	58,482,000.00	28,899,906.52	29,582,093.48
ORDENAMIENTO DE LA PROPIEDAD	62,703,000.00	27,858,942.42	34,844,057.58
FONDO DE PREINVERSIÓN	80,000,000.00	22,859,823.14	57,140,176.86
TRANSFERENCIA MUNICIPAL	2,391,318,531.00	1,622,137,853.00	769,180,678.00
ALCALDIA DE MANAGUA	150,000,000.00	0.00	150,000,000.00
GOBIERNO TERRITORIAL INDIGENA DEL ALTO WANGKI Y BOCA Y	4,279,000.00	2,377,420.00	1,901,580.00
GOBIERNO TERRITORIAL AWALTARA LUHPÍA NANI TASBAYA	1,264,000.00	632,000.00	632,000.00
GOBIERNO TERRITORIAL RAMA - KRIOL	1,264,000.00	632,000.00	632,000.00
GOBIERNO TERRITORIAL WANKI MAYA RIO COCO ABAJO	875,000.00	437,500.00	437,500.00
GOBIERNO TERRITORIAL TWAHKA	924,000.00	462,000.00	462,000.00
GOBIERNO TERRITORIAL WANGKI LI AUBRA	924,000.00	924,000.00	0.00
GOBIERNO TERRITORIAL PRINZU AUHYA UN	924,000.00	462,000.00	462,000.00
GOBIERNO TERRITORIAL MAYANGNA SAUNI AS	1,167,000.00	583,500.00	583,500.00
GOBIERNO TERRITORIAL INDIGENA SAUNI BAS (SIKILTA)	729,000.00	364,500.00	364,500.00

Cuadro No. 10

Gobierno de la República de Nicaragua

Fecha : 1/7/2022

Hora : 10:35:09

Ministerio de Hacienda y Crédito Público

Usuario : Kcalderon-009

ASIGNACIONES Y SUBVENCIONES POR TIPO DE GASTO

Ejercicio Presupuestario : 2022

Mes Inicial : Enero

Mes Final : Junio

Moneda : CÓRDOBA

Descripción	Presupuesto Actualizado	Devengado Acumulado	Saldo por Devengar
	A	B	(A - B)
GOBIERNO TERRITORIAL INDIGENA AMASAU (AWASTIGNI)	681,000.00	681,000.00	0.00
GOBIERNO TERRITORIAL INDIGENA TWI-TASBA RAYA	924,000.00	924,000.00	0.00
GOBIERNO TERRITORIAL INDIGENA LILAMNI	1,021,000.00	1,021,000.00	0.00
GOBIERNO TERRITORIAL INDIGENA PRINZU AWALA	924,000.00	462,000.00	462,000.00
GOBIERNO TERRITORIAL INDIGENA CUENCA DE LAGUNA DE PERLAS	1,167,000.00	583,500.00	583,500.00
GOBIERNO TERRITORIAL INDIGENA TAWIRA	778,000.00	389,000.00	389,000.00
GOBIERNO DE LA NACION SUMU MAYANGNA	1,459,000.00	1,459,000.00	0.00
GOBIERNO TERRITORIAL INDIGENA Y AFRODESCENDIENTE KARATA	1,021,000.00	510,500.00	510,500.00
GOBIERNO TERRITORIAL INDIGENA TWI WAUPASA	827,000.00	413,500.00	413,500.00
GOBIERNO TERRITORIAL INDIGENA TASBA PRI MATRIZ INDIGENA	1,021,000.00	510,500.00	510,500.00
GOBIERNO TERRITORIAL INDIGENA YAHBRA TWI	729,000.00	729,000.00	0.00
GOBIERNO TERRITORIAL TASBA PAUNI	583,000.00	0.00	583,000.00
GOBIERNO COMUNAL CREOL-BLUEFIELDS	583,000.00	291,500.00	291,500.00
GOBIERNO TERRITORIAL SAUNI ARUNGKA (MATUMBAK)	972,000.00	486,000.00	486,000.00
GOBIERNO COMUNAL WANGKI AWALA KUPIA	486,000.00	0.00	486,000.00
UNIVERSIDADES Y CENTROS DE EDUCACION TECNICA SUPERIOR	411,659,087.00	205,829,542.00	205,829,545.00
APORTES Y CONTRIBUCIONES A ORGANISMOS INTERNACIONALES	238,055,030.00	226,627,460.43	11,427,569.57
Empresa Administradora de Aeropuertos Internacionales	50,000,000.00	994,782.14	49,005,217.86
Total	22,927,010,211.65	11,995,613,319.48	10,931,396,892.17

Cuadro No. 11

Gobierno de la República de Nicaragua

Fecha : 8/7/2022

Ministerio de Hacienda y Crédito Público

Hora : 09:58:08

Usuario : KCalderon-009

ESTRUCTURA FUNCIONAL DEL GASTO POR INSTITUCIONEjercicio : 2022
Presupuestario

Mes Inicial : Enero

Mes Final : Junio

Moneda : CÓRDOBA

Descripción	Presupuesto Actualizado	Devengado Acumulado	Saldo por Devengar
	A	B	(A - B)
SERVICIOS PÚBLICOS GENERALES */1	30,218,024,780.05	13,653,397,700.38	16,564,627,079.67
Asamblea Nacional	725,135,000.00	363,645,156.62	361,489,843.38
Corte Suprema de Justicia	175,871,915.52	83,265,274.91	92,606,640.61
Consejo Supremo Electoral	1,823,080,000.00	1,127,036,805.80	696,043,194.20
Contraloría General de la República	252,831,000.00	122,672,010.39	130,158,989.61
Presidencia de la República	375,514,923.00	174,040,655.82	201,474,267.18
Ministerio de Relaciones Exteriores	937,525,000.00	355,579,404.88	581,945,595.12
Ministerio de Hacienda y Crédito Público	650,204,253.20	309,810,206.36	340,394,046.84
Ministerio de Economía Familiar, Comunitaria, Cooperativa y Asociativa	347,235,235.00	170,525,437.57	176,709,797.43
Ministerio de la Mujer	36,643,580.82	20,289,051.55	16,354,529.27
Ministerio de la Juventud	74,551,521.45	35,097,690.16	39,453,831.29
Procuraduría General de la República	10,070,423.39	4,473,988.56	5,596,434.83
Asignaciones y Subvenciones	2,025,176,927.67	1,027,342,127.08	997,834,800.59
Servicio de la Deuda Pública	22,784,185,000.00	9,859,619,890.68	12,924,565,109.32
DEFENSA	3,019,706,780.26	1,532,719,292.30	1,486,987,487.96
Ministerio de Defensa	31,721,000.00	16,637,771.07	15,083,228.93

Cuadro No. 11

Gobierno de la República de Nicaragua

Fecha : 8/7/2022

Ministerio de Hacienda y Crédito Público

Hora : 09:58:08

Usuario : KCalderon-009

ESTRUCTURA FUNCIONAL DEL GASTO POR INSTITUCION

Ejercicio : 2022

Presupuestario

Mes Inicial : Enero

Mes Final : Junio

Moneda : CÓRDOBA

Descripción	Presupuesto Actualizado	Devengado Acumulado	Saldo por Devengar
	A	B	(A - B)
Ejército de Nicaragua	2,987,985,780.26	1,516,081,521.23	1,471,904,259.03
ORDEN PÚBLICO Y SEGURIDAD	9,411,213,412.30	4,475,377,472.75	4,935,835,939.55
Corte Suprema de Justicia	3,496,214,959.48	1,465,494,560.00	2,030,720,399.48
Ministerio de Gobernación	1,352,543,085.87	648,956,989.97	703,586,095.90
Procuraduría General de la República	146,527,476.61	61,944,060.66	84,583,415.95
Policía Nacional	3,900,209,481.34	2,037,647,112.06	1,862,562,369.28
Asignaciones y Subvenciones	515,718,409.00	261,334,750.06	254,383,658.94
ASUNTOS ECONÓMICOS, COMERCIALES Y LABORALES EN GENERAL	1,684,569,303.32	901,794,816.21	782,774,487.11
Ministerio de Hacienda y Crédito Público	570,434,669.20	236,002,228.93	334,432,440.27
Ministerio de Fomento, Industria y Comercio	178,189,014.00	86,362,979.60	91,826,034.40
Ministerio del Trabajo	123,115,000.00	64,144,726.65	58,970,273.35
Ministerio de Economía Familiar, Comunitaria, Cooperativa y Asociativa	84,974,258.00	49,325,882.58	35,648,375.42
Ministerio de la Juventud	1,693,774.32	973,358.45	720,415.87
Asignaciones y Subvenciones	726,162,587.80	464,985,640.00	261,176,947.80
AGRICULTURA, SILVICULTURA, PESCA Y CAZA	2,289,751,985.71	976,501,375.57	1,313,250,610.14
Ministerio de Hacienda y Crédito Público	756,788,062.92	197,378,682.28	559,409,380.64

Cuadro No. 11

Gobierno de la República de Nicaragua

Fecha : 8/7/2022

Hora : 09:58:08

Ministerio de Hacienda y Crédito Público

Usuario : KCalderon-009

ESTRUCTURA FUNCIONAL DEL GASTO POR INSTITUCION

Ejercicio : 2022

Presupuestario

Mes Inicial : Enero

Mes Final : Junio

Moneda : CÓRDOBA

Descripción	Presupuesto Actualizado	Devengado Acumulado	Saldo por Devengar
	A	B	(A - B)
Ministerio Agropecuario	525,185,420.13	284,963,631.55	240,221,788.58
Ministerio de Economía Familiar, Comunitaria, Cooperativa y Asociativa	356,964,076.00	52,169,759.64	304,794,316.36
Asignaciones y Subvenciones	650,814,426.66	441,989,302.10	208,825,124.56
COMBUSTIBLES Y ENERGÍA	1,367,932,571.00	640,183,068.26	727,749,502.74
Ministerio de Energía y Minas	879,575,141.00	326,252,817.13	553,322,323.87
Asignaciones y Subvenciones	488,357,430.00	313,930,251.13	174,427,178.87
MINERÍA, MANUFACTURA Y CONSTRUCCIÓN	187,651,063.00	88,471,318.87	99,179,744.13
Ministerio de Transporte e Infraestructura	16,036,204.00	7,522,407.55	8,513,796.45
Ministerio de Energía y Minas	7,073,859.00	2,674,547.59	4,399,311.41
Asignaciones y Subvenciones	164,541,000.00	78,274,363.73	86,266,636.27
TRANSPORTE Y COMUNICACIONES	10,325,150,246.30	7,719,632,867.44	2,605,517,378.86
Ministerio de Hacienda y Crédito Público	405,749,469.54	174,473,187.53	231,276,282.01
Ministerio de Transporte e Infraestructura	7,917,780,669.76	6,552,858,830.75	1,364,921,839.01
Asignaciones y Subvenciones	2,001,620,107.00	992,300,849.16	1,009,319,257.84
TURISMO Y OTRAS INDUSTRIAS	139,609,368.00	63,578,155.84	76,031,212.16
Ministerio de Fomento, Industria y Comercio	16,352,782.00	6,485,833.39	9,866,948.61

Cuadro No. 11

Gobierno de la República de Nicaragua

Fecha : 8/7/2022

Hora : 09:58:08

Ministerio de Hacienda y Crédito Público

Usuario : KCalderon-009

ESTRUCTURA FUNCIONAL DEL GASTO POR INSTITUCION

Ejercicio : 2022
Presupuestario

Mes Inicial : Enero **Mes Final** : Junio

Moneda : CÓRDOBA

Descripción	Presupuesto Actualizado	Devengado Acumulado	Saldo por Devengar
	A	B	(A - B)
Ministerio de Economía Familiar, Comunitaria, Cooperativa y Asociativa	21,579,586.00	10,995,846.45	10,583,739.55
Asignaciones y Subvenciones	101,677,000.00	46,096,476.00	55,580,524.00
PROTECCIÓN DEL MEDIO AMBIENTE	676,329,702.08	262,268,946.43	414,060,755.65
Ministerio de Hacienda y Crédito Público	4,059,409.00	0.00	4,059,409.00
Ministerio de Transporte e Infraestructura	9,711,454.00	4,193,235.79	5,518,218.21
Ministerio del Ambiente y de los Recursos Naturales	291,371,378.00	110,612,682.28	180,758,695.72
Asignaciones y Subvenciones	371,187,461.08	147,463,028.36	223,724,432.72
VIVIENDA Y SERVICIOS COMUNITARIOS	6,385,718,843.10	3,684,216,158.93	2,701,502,684.17
Ministerio de Hacienda y Crédito Público	2,821,644.00	1,360,161.68	1,461,482.32
Asignaciones y Subvenciones	6,382,897,199.10	3,682,855,997.25	2,700,041,201.85
SALUD	21,250,840,707.53	11,892,138,111.23	9,358,702,596.30
Ministerio de Hacienda y Crédito Público	994,162,359.00	940,366,882.59	53,795,476.41
Ministerio de Educación	232,072,676.09	120,212,006.66	111,860,669.43
Ministerio de Salud	19,834,715,847.73	10,706,484,785.15	9,128,231,062.58
Policía Nacional	160,500,222.97	114,474,436.83	46,025,786.14

Cuadro No. 11

Gobierno de la República de Nicaragua

Fecha : 8/7/2022

Hora : 09:58:08

Ministerio de Hacienda y Crédito Público

Usuario : KCalderon-009

ESTRUCTURA FUNCIONAL DEL GASTO POR INSTITUCION

Ejercicio : 2022
Presupuestario

Mes Inicial : Enero

Mes Final : Junio

Moneda : CÓRDOBA

Descripción	Presupuesto Actualizado	Devengado Acumulado	Saldo por Devengar
	A	B	(A - B)
Ejército de Nicaragua	27,189,601.74	9,800,000.00	17,389,601.74
Asignaciones y Subvenciones	2,200,000.00	800,000.00	1,400,000.00
RECREACIÓN, CULTURA Y RELIGIÓN	1,097,463,430.00	504,400,630.46	593,062,799.54
Presidencia de la República	26,025,077.00	13,274,751.11	12,750,325.89
Ministerio de Hacienda y Crédito Público	6,000,000.00	3,100,000.00	2,900,000.00
Asignaciones y Subvenciones	1,065,438,353.00	488,025,879.35	577,412,473.65
EDUCACIÓN	21,178,745,614.60	10,214,414,842.50	10,964,330,772.10
Ministerio de Gobernación	16,573,914.13	6,848,067.19	9,725,846.94
Ministerio de Hacienda y Crédito Público	145,291,612.48	0.00	145,291,612.48
Ministerio de Educación	14,919,629,467.49	7,224,130,271.13	7,695,499,196.36
Ministerio de Salud	44,362,754.27	8,510,171.82	35,852,582.45
Ministerio de la Juventud	53,710,129.23	25,440,288.40	28,269,840.83
Policía Nacional	63,248,255.00	38,568,154.62	24,680,100.38
Asignaciones y Subvenciones	5,935,929,482.00	2,910,917,889.34	3,025,011,592.66
PROTECCIÓN SOCIAL	3,257,022,359.82	1,480,250,138.23	1,776,772,221.59
Ministerio de Hacienda y Crédito Público	137,340,911.00	33,340,250.79	104,000,660.21

Cuadro No. 11

Gobierno de la República de Nicaragua

Fecha : 8/7/2022

Ministerio de Hacienda y Crédito Público

Hora : 09:58:08

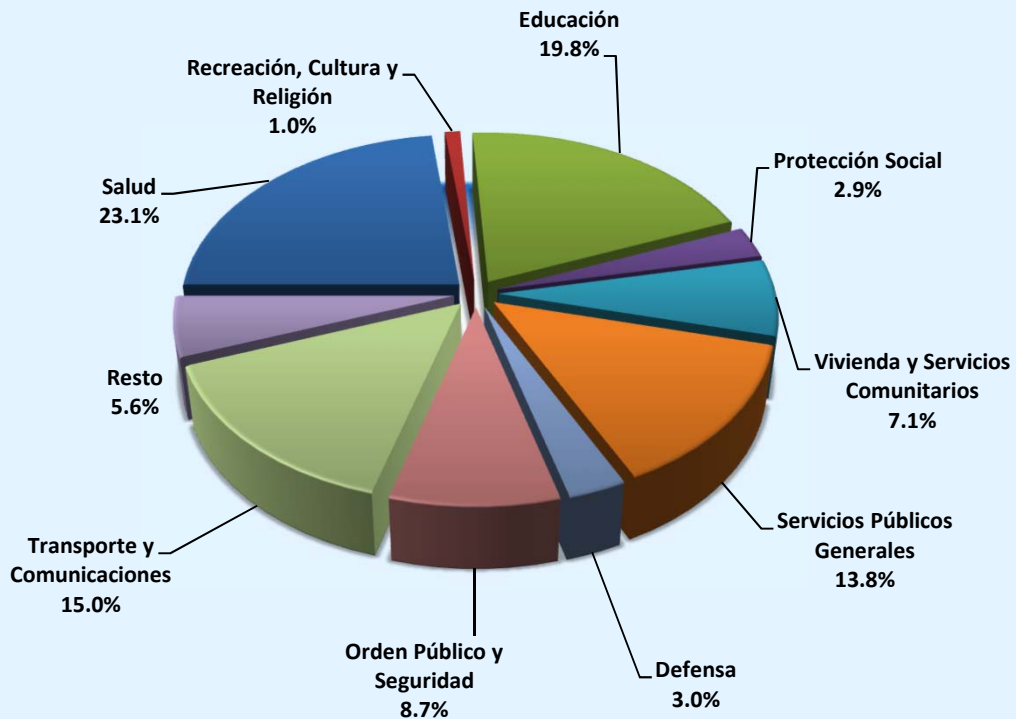
Usuario : KCalderon-009

ESTRUCTURA FUNCIONAL DEL GASTO POR INSTITUCION**Ejercicio** : 2022**Presupuestario****Mes Inicial** : Enero**Mes Final** : Junio**Moneda** : CÓRDOBA

Descripción	Presupuesto Actualizado	Devengado Acumulado	Saldo por Devengar
	A	B	(A - B)
Ministerio de la Familia, Adolescencia y Niñez	457,868,852.48	229,874,333.35	227,994,519.13
Ministerio de Economía Familiar, Comunitaria, Cooperativa y Asociativa	159,972,093.00	75,853,698.07	84,118,394.93
Ministerio de la Juventud	1,835,575.00	499,940.10	1,335,634.90
Procuraduría General de la República	4,715,100.00	1,385,150.00	3,329,950.00
Asignaciones y Subvenciones	2,495,289,828.34	1,139,296,765.92	1,355,993,062.42
Total	112,489,730,167.07	58,089,344,895.40	54,400,385,271.67

*/1: Incluye Amortización del Servicio de la Deuda Pública.

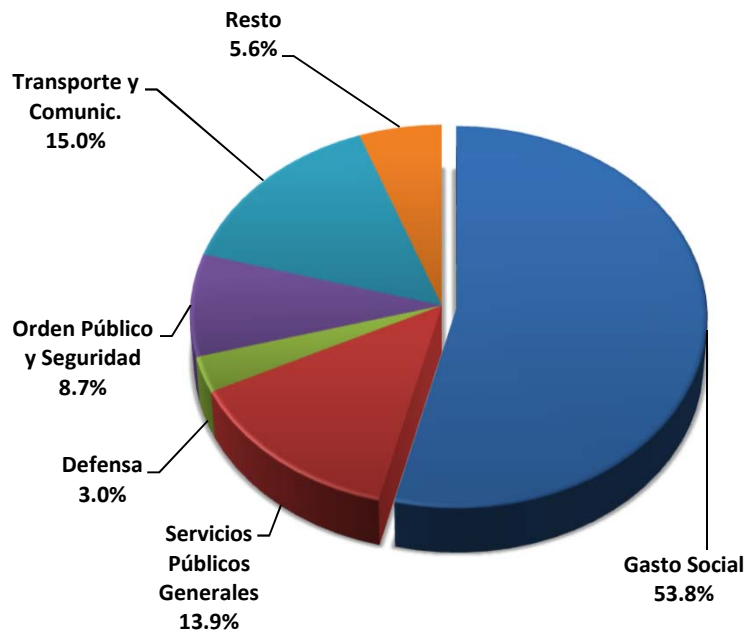
**Ejecución de Gastos
Enero - Junio 2022
Estructura Funcional**



Millones C\$

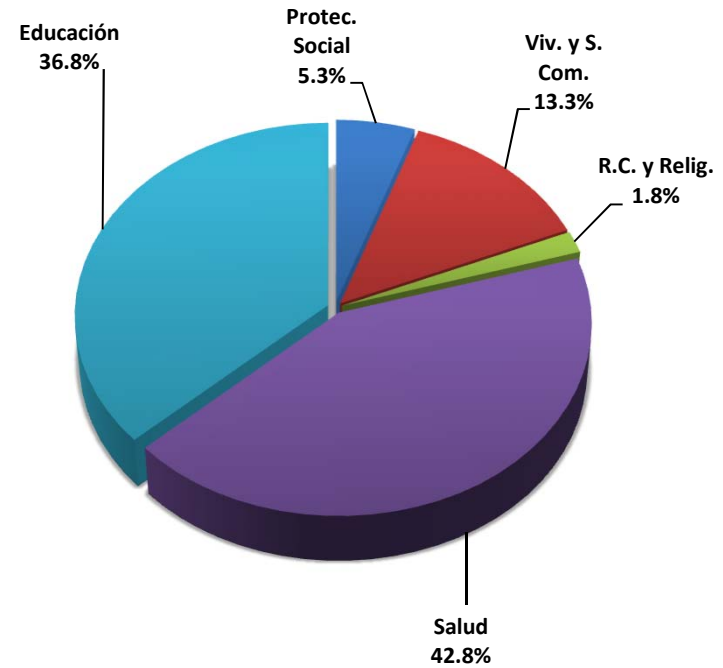
Gasto Funcional Total	51,579.1
Gasto Social	27,775.3
Salud	11,892.1
Recreación, Cultura y Religión	504.4
Educación	10,214.4
Protección Social	1,480.2
Vivienda y Servicios Comunitarios	3,684.2
Servicios Públicos Generales	7,143.2
Defensa	1,532.7
Orden Público y Seguridad	4,475.4
Asuntos Económicos, Comerciales y Laborales en General	901.8
Agricultura, Silvicultura, Pesca y Caza	976.5
Combustible y Energía	640.2
Minería, Manufactura y Construcción	88.5
Transporte y Comunicaciones	7,719.6
Turismo y Otras Industrias	63.6
Protección del Medio Ambiente	262.3

**Ejecución Gasto Total
Enero - Junio 2022
Estructura Funcional**



**Ejecución de Gastos Total
C\$51,579.1 millones**

**Ejecución Enero - Junio 2022
Servicios Sociales**



**Sector Social
C\$27,775.3 mlls. (53.8%)**

Cuadro No. 12

Gobierno de la República de Nicaragua

Ministerio de Hacienda y Crédito Público

Fecha : 1/7/2022

Hora : 10:43:08

Usuario : KCalderon-009

ESTRUCTURA FUNCIONAL DEL GASTO ASIGNACIONES Y SUBVENCIONES

Ejercicio : 2022

Presupuestario : 2022

Mes Inicial : Enero

Mes Final : Junio

Moneda : CÓRDOBA

Descripción	Presupuesto Actualizado	Devengado Acumulado	Saldo por Devengar
	A	B	(A - B)
SERVICIOS PÚBLICOS GENERALES	2,025,176,927.67	1,027,342,127.08	997,834,800.59
Asignaciones y Subvenciones	2,025,176,927.67	1,027,342,127.08	997,834,800.59
CONSEJO NACIONAL DE PLANIFICACIÓN ECONÓMICA SOCIAL	906,000.00	410,864.00	495,136.00
DIRECCION GENERAL DE INGRESOS	560,313,000.00	304,959,994.92	255,353,005.08
DIRECCION GENERAL DE SERVICIOS ADUANEROS	604,368,000.00	262,897,486.00	341,470,514.00
LA GACETA	10,575,000.00	4,995,887.00	5,579,113.00
TRIBUNAL ADUANERO Y TRIBUTARIO ADMINISTRATIVO	26,860,000.00	14,513,563.74	12,346,436.26
COMISION NACIONAL DE REGISTRO Y CONTROL DE SUSTANCIAS TOXICAS	30,777,622.67	14,822,152.45	15,955,470.22
GOBIERNO REGIONAL AUTÓNOMO COSTA CARIBE NORTE	173,452,000.00	90,332,086.01	83,119,913.99
GOBIERNO REGIONAL AUTÓNOMO COSTA CARIBE SUR	130,705,000.00	59,159,825.83	71,545,174.17
ORDENAMIENTO DE LA PROPIEDAD	389,529,000.00	228,992,832.60	160,536,167.40
COMISIONES BANCARIAS	23,994,880.00	8,457,622.53	15,537,257.47
PARLAMENTO CENTROAMERICANO	73,696,425.00	37,799,812.00	35,896,613.00
ORDEN PÚBLICO Y SEGURIDAD	515,718,409.00	261,334,750.06	254,383,658.94
Asignaciones y Subvenciones	515,718,409.00	261,334,750.06	254,383,658.94
CONSEJO NACIONAL CONTRA EL CRIMEN ORGANIZADO	5,475,000.00	2,464,509.53	3,010,490.47
UNIDAD DE ANALISIS FINANCIERO	49,585,000.00	22,578,447.00	27,006,553.00
UNIDAD ADMINISTRADORA DE BIENES INCAUTADOS, DECOMISADOS O ABANDONADOS	11,849,000.00	5,595,073.19	6,253,926.81
MINISTERIO PÚBLICO	332,307,000.00	163,729,860.95	168,577,139.05
PROCURADURÍA PARA LA DEFENSA DE LOS DERECHOS HUMANOS	62,594,000.00	29,207,274.95	33,386,725.05
FONDO DE PREINVERSION	11,050,000.00	3,994,762.14	7,055,237.86

Cuadro No. 12

Gobierno de la República de Nicaragua

Ministerio de Hacienda y Crédito Público

Fecha : 1/7/2022

Hora : 10:43:08

Usuario : KCalderon-009

ESTRUCTURA FUNCIONAL DEL GASTO ASIGNACIONES Y SUBVENCIONES

Ejercicio : 2022

Presupuestario : 2022

Mes Inicial : Enero

Mes Final : Junio

Moneda : CÓRDOBA

Descripción	Presupuesto Actualizado	Devengado Acumulado	Saldo por Devengar
	A	B	(A - B)
BENEMERITO CUERPO DE BOMBEROS DE MANAGUA	5,150,000.00	2,482,420.00	2,667,580.00
ASOCIACION CIVIL DE CUERPO DE BOMBEROS VOLUNTARIOS DE NICARAGUA	2,314,410.00	1,514,410.00	800,000.00
TRANSFERENCIAS A LAS ASOCIACIONES DE BOMBERO VOLUNTARIOS POR LEY No. 837	8,231,760.00	3,159,649.15	5,072,110.85
SUBVENCIONES A CENTROS RELIGIOSOS, CULTURALES, DEPORTIVOS Y ORGANIZACIONES SIN FINES DE LUCRO	1,300,000.00	900,000.20	399,999.80
CORTE CENTROAMERICANA DE JUSTICIA	25,862,239.00	25,708,342.95	153,896.05
ASUNTOS ECONÓMICOS, COMERCIALES Y LABORALES EN GENERAL	726,162,587.80	464,985,640.00	261,176,947.80
Asignaciones y Subvenciones	726,162,587.80	464,985,640.00	261,176,947.80
COMISIÓN DE APELACIÓN DEL SERVICIO CIVIL	9,516,000.00	4,463,398.44	5,052,601.56
COMISIÓN NACIONAL DE MICROFINANZAS	6,413,000.00	2,938,915.50	3,474,084.50
DIRECCION GENERAL DE SERVICIOS ADUANEROS	23,275,000.00	17,500,000.00	5,775,000.00
INSTITUTO NACIONAL DE PROMOCIÓN DE LA COMPETENCIA	18,648,000.00	7,683,561.23	10,964,438.77
INSTITUTO NICARAGUENSE DE ESTUDIOS TERRITORIALES	246,617,084.80	118,404,695.42	128,212,389.38
AGENCIA DE PROMOCION DE INVERSIONES Y EXPORTACIONES (PRONICARAGUA)	54,097,000.00	24,928,676.58	29,168,323.42
GOBIERNO REGIONAL AUTÓNOMO COSTA CARIBE SUR	2,200,000.00	0.00	2,200,000.00
PROGRAMA USURA CERO	119,324,000.00	58,875,518.14	60,448,481.86
FONDO DE PREINVERSION	2,388,719.00	956,543.67	1,432,175.33
APORTES Y CONTRIBUCIONES A ORGANISMOS INTERNACIONALES	242,061,534.00	228,423,251.02	13,638,282.98
INSTITUTO NACIONAL DE DEFENSA DEL CONSUMIDOR	1,622,250.00	811,080.00	811,170.00
AGRICULTURA, SILVICULTURA, PESCA Y CAZA	650,814,426.66	441,989,302.10	208,825,124.56

Cuadro No. 12

Gobierno de la República de Nicaragua

Ministerio de Hacienda y Crédito Público

Fecha : 1/7/2022

Hora : 10:43:08

Usuario : KCalderon-009

ESTRUCTURA FUNCIONAL DEL GASTO ASIGNACIONES Y SUBVENCIONES

Ejercicio : 2022

Presupuestario : 2022

Mes Inicial : Enero

Mes Final : Junio

Moneda : CÓRDOBA

Descripción	Presupuesto Actualizado	Devengado Acumulado	Saldo por Devengar
	A	B	(A - B)
Asignaciones y Subvenciones	650,814,426.66	441,989,302.10	208,825,124.56
FONDO DE DESARROLLO PESQUERO	23,042,000.00	12,116,972.80	10,925,027.20
INSTITUTO NACIONAL DE INFORMACION DE DESARROLLO	113,832,926.66	59,814,548.04	54,018,378.62
INSTITUTO NACIONAL FORESTAL	168,108,000.00	72,634,655.46	95,473,344.54
INSTITUTO NICARAGUENSE DE LA PESCA Y ACUICULTURA	59,650,000.00	33,971,314.05	25,678,685.95
INSTITUTO DE PROTECCIÓN Y SANIDAD AGROPECUARIA	278,478,000.00	260,105,815.75	18,372,184.25
FONDO DE PREINVERSION	703,500.00	0.00	703,500.00
CONSEJO NACIONAL DEL CAFÉ	7,000,000.00	3,345,996.00	3,654,004.00
COMBUSTIBLES Y ENERGÍA	488,357,430.00	313,930,251.13	174,427,178.87
Asignaciones y Subvenciones	488,357,430.00	313,930,251.13	174,427,178.87
EMPRESA NACIONAL DE TRANSMISION ELÉCTRICA	481,640,098.00	313,930,251.13	167,709,846.87
FONDO DE PREINVERSION	6,717,332.00	0.00	6,717,332.00
MINERÍA, MANUFACTURA Y CONSTRUCCIÓN	164,541,000.00	78,274,363.73	86,266,636.27
Asignaciones y Subvenciones	164,541,000.00	78,274,363.73	86,266,636.27
FONDO DE VIGILANCIA Y SUPERVISIÓN MINERA	63,332,000.00	20,971,181.42	42,360,818.58
FONDO DE DESARROLLO Y PROMOCIÓN MINERA	87,998,000.00	50,846,770.31	37,151,229.69
Empresa Nacional de Exploración y Explotación de Hidrocarburos (ENIH)	13,211,000.00	6,456,412.00	6,754,588.00
TRANSPORTE Y COMUNICACIONES	2,001,620,107.00	992,300,849.16	1,009,319,257.84
Asignaciones y Subvenciones	2,001,620,107.00	992,300,849.16	1,009,319,257.84
AUTORIDAD DE EL GRAN CANAL INTEROCEÁNICO DE NICARAGUA	7,831,000.00	3,895,848.00	3,935,152.00
FONDO DE MANTENIMIENTO VIAL	1,655,966,000.00	925,525,874.50	730,440,125.50

Cuadro No. 12
Gobierno de la República de Nicaragua
Ministerio de Hacienda y Crédito Público

Fecha : 1/7/2022
 Hora : 10:43:08
 Usuario : KCalderon-009

ESTRUCTURA FUNCIONAL DEL GASTO ASIGNACIONES Y SUBVENCIONES

Ejercicio : 2022
Presupuestario
Mes Inicial : Enero
Moneda : CÓRDOBA

Mes Final : Junio

Descripción	Presupuesto Actualizado	Devengado Acumulado	Saldo por Devengar
	A	B	(A - B)
GOBIERNO REGIONAL AUTÓNOMO COSTA CARIBE NORTE	16,500,000.00	10,500,000.00	6,000,000.00
GOBIERNO REGIONAL AUTÓNOMO COSTA CARIBE SUR	12,165,000.00	8,950,000.00	3,215,000.00
CORREOS DE NICARAGUA	24,080,000.00	12,040,000.00	12,040,000.00
EMPRESA NACIONAL DE TRANSMISION ELÉCTRICA	2,988,876.00	1,494,438.00	1,494,438.00
EMPRESA PORTUARIA NACIONAL	58,482,000.00	28,899,906.52	29,582,093.48
FONDO DE PREINVERSION	23,607,231.00	0.00	23,607,231.00
ALCALDIA DE MANAGUA	150,000,000.00	0.00	150,000,000.00
Empresa Administradora de Aeropuertos Internacionales	50,000,000.00	994,782.14	49,005,217.86
TURISMO Y OTRAS INDUSTRIAS	101,677,000.00	46,096,476.00	55,580,524.00
Asignaciones y Subvenciones	101,677,000.00	46,096,476.00	55,580,524.00
INSTITUTO NICARAGUENSE DE TURISMO	101,677,000.00	46,096,476.00	55,580,524.00
PROTECCIÓN DEL MEDIO AMBIENTE	371,187,461.08	147,463,028.36	223,724,432.72
Asignaciones y Subvenciones	371,187,461.08	147,463,028.36	223,724,432.72
AUTORIDAD NACIONAL DEL AGUA	51,713,000.00	23,626,472.24	28,086,527.76
FONDO DE INVERSION SOCIAL DE EMERGENCIA	266,145.08	160,632.06	105,513.02
EMPRESA NICARAGUENSE DE ACUEDUCTOS Y ALCANTARILLADOS SANITARIOS	299,573,821.00	114,148,806.73	185,425,014.27
FONDO DE PREINVERSION	18,634,495.00	9,127,117.33	9,507,377.67
SUBVENCIONES A CENTROS RELIGIOSOS, CULTURALES, DEPORTIVOS Y ORGANIZACIONES SIN FINES DE LUCRO	1,000,000.00	400,000.00	600,000.00
VIVIENDA Y SERVICIOS COMUNITARIOS	6,382,897,199.10	3,682,855,997.25	2,700,041,201.85
Asignaciones y Subvenciones	6,382,897,199.10	3,682,855,997.25	2,700,041,201.85
COMISION NACIONAL DE DEMARCACIÓN Y TITULACIÓN	14,200,000.00	6,768,381.62	7,431,618.38
FONDO DE INVERSION SOCIAL DE EMERGENCIA	335,541,550.85	183,608,376.73	151,933,174.12

Cuadro No. 12

Gobierno de la República de Nicaragua

Ministerio de Hacienda y Crédito Público

Fecha : 1/7/2022

Hora : 10:43:08

Usuario : KCalderon-009

ESTRUCTURA FUNCIONAL DEL GASTO ASIGNACIONES Y SUBVENCIONES

Ejercicio : 2022

Presupuestario

Mes Inicial : Enero

Mes Final : Junio

Moneda : CÓRDOBA

Descripción	Presupuesto Actualizado	Devengado Acumulado	Saldo por Devengar
	A	B	(A - B)
INSTITUTO DE LA VIVIENDA URBANA Y RURAL	176,745,189.25	31,988,964.85	144,756,224.40
INSTITUTO NICARAGUENSE DE FOMENTO MUNICIPAL	89,973,000.00	45,448,674.71	44,524,325.29
GOBIERNO REGIONAL AUTÓNOMO COSTA CARIBE NORTE	9,000,000.00	8,099,640.43	900,359.57
GOBIERNO REGIONAL AUTÓNOMO COSTA CARIBE SUR	17,600,000.00	2,490,000.00	15,110,000.00
EMPRESA NICARAGUENSE DE ACUEDUCTOS Y ALCANTARILLADOS SANITARIOS	663,174,179.00	278,530,605.19	384,643,573.81
TRANSF. A LAS ALCALDÍAS Y COMUNID. INDÍGENAS POR RECAUD. DE APROVECHAM. Y SERVICIO FORESTAL	13,131,000.00	5,791,635.53	7,339,364.47
TRANSF. A LAS ALCALDÍAS POR RECAUDACIONES DE EXPLORACIÓN Y EXPLOTACIÓN MINERA	215,678,000.00	118,624,933.78	97,053,066.22
TRANSF. A LAS ALCALDIAS Y COMUNIDADES INDIGENAS POR RECAUDACION DE PESCA Y ACUICULTURA	31,564,000.00	11,391,801.81	20,172,198.19
TRANSF. A LAS ALCALDÍAS POR RECAUDACIÓN DEL IMPUESTO SELECTIVO DE CONSUMO (ISC-IMI)	174,409,000.00	57,063,297.96	117,345,702.04
TRANSFERENCIA MUNICIPAL	3,396,099,100.00	2,118,352,323.00	1,277,746,777.00
ALCALDIA MUNICIPAL DE MATAGALPA	300,000.00	300,000.00	0.00
GOBIERNO TERRITORIAL INDIGENA DEL ALTO WANGKI Y BOCAY	10,575,000.00	5,448,663.00	5,126,337.00
GOBIERNO TERRITORIAL AWALTARA LUHPIA NANI TASBAYA	3,124,000.00	1,562,000.00	1,562,000.00
GOBIERNO TERRITORIAL RAMA - KRIOL	3,124,000.00	1,562,000.00	1,562,000.00
GOBIERNO TERRITORIAL WANKI MAYA RIO COCO ABAJO	2,163,000.00	759,500.00	1,403,500.00
GOBIERNO TERRITORIAL TWAHKA	2,283,000.00	1,141,500.00	1,141,500.00
GOBIERNO TERRITORIAL WANGKI LI AUBRA	2,283,000.00	1,943,250.00	339,750.00
GOBIERNO TERRITORIAL PRINZU AUHYA UN	2,283,000.00	1,141,500.00	1,141,500.00
GOBIERNO TERRITORIAL MAYANGNA SAUNI AS	2,884,000.00	1,442,000.00	1,442,000.00

Cuadro No. 12
Gobierno de la República de Nicaragua
Ministerio de Hacienda y Crédito Público

Fecha : 1/7/2022
 Hora : 10:43:08
 Usuario : KCalderon-009

ESTRUCTURA FUNCIONAL DEL GASTO ASIGNACIONES Y SUBVENCIONES

Ejercicio : 2022

Presupuestario

Mes Inicial : Enero

Mes Final : Junio

Moneda : CÓRDOBA

Descripción	Presupuesto Actualizado	Devengado Acumulado	Saldo por Devengar
	A	B	(A - B)
GOBIERNO TERRITORIAL INDIGENA SAUNI BAS (SIKILTA)	1,802,000.00	901,000.00	901,000.00
GOBIERNO TERRITORIAL INDIGENA AMASAU (AWASTIGNI)	1,683,000.00	1,432,500.00	250,500.00
GOBIERNO TERRITORIAL INDIGENA TWI-TASBA RAYA	2,283,000.00	1,943,250.00	339,750.00
GOBIERNO TERRITORIAL INDIGENA LILAMNI	2,523,000.00	2,147,500.00	375,500.00
GOBIERNO TERRITORIAL INDIGENA PRINZU AWALA	2,283,000.00	801,750.00	1,481,250.00
GOBIERNO TERRITORIAL INDIGENA CUENCA DE LAGUNA DE PERLAS	2,884,000.00	1,442,000.00	1,442,000.00
GOBIERNO TERRITORIAL INDIGENA TAWIRA	1,923,000.00	955,500.00	967,500.00
GOBIERNO DE LA NACION SUMU MAYANGNA	3,605,000.00	2,413,250.00	1,191,750.00
GOBIERNO TERRITORIAL INDIGENA Y AFRODESCENDIENTE KARATA	2,523,000.00	1,261,500.00	1,261,500.00
GOBIERNO TERRITORIAL INDIGENA TWI WAUPASA	2,043,000.00	1,021,500.00	1,021,500.00
GOBIERNO TERRITORIAL INDIGENA TASBA PRI MATRIZ INDIGENA	2,523,000.00	1,261,500.00	1,261,500.00
GOBIERNO TERRITORIAL INDIGENA YAHBRA TWI	1,802,000.00	1,533,750.00	268,250.00
GOBIERNO TERRITORIAL TASBA PAUNI	1,441,000.00	0.00	1,441,000.00
GOBIERNO COMUNAL CREOL-BLUEFIELDS	1,441,000.00	506,000.00	935,000.00
GOBIERNO TERRITORIAL SAUNI ARUNGKA (MATUMBAK)	2,403,000.00	1,201,500.00	1,201,500.00
GOBIERNO COMUNAL WANGKI AWALA KUPIA	1,201,000.00	0.00	1,201,000.00
COOPERATIVAS DE TRANSPORTE URBANO COLECTIVO DEL MUNICIPIO DE MANAGUA Y MUNICIPIO DE CIUDAD SANDINO	365,862,180.00	212,571,863.43	153,290,316.57
SUBSIDIO AL CONSUMO DE ENERGÍA, AGUA Y TELEFONÍA PARA JUBILADOS	247,391,000.00	105,534,562.21	141,856,437.79
SUBVENCIONES A CENTROS RELIGIOSOS, CULTURALES, DEPORTIVOS Y ORGANIZACIONES SIN FINES DE LUCRO	2,400,000.00	1,300,000.00	1,100,000.00
IRTRAMMA – SUBSIDIO DE TRANSPORTE A NIVEL NACIONAL	566,747,000.00	461,168,023.00	105,578,977.00

Cuadro No. 12

Gobierno de la República de Nicaragua

Ministerio de Hacienda y Crédito Público

Fecha : 1/7/2022

Hora : 10:43:08

Usuario : KCalderon-009

**ESTRUCTURA FUNCIONAL DEL GASTO ASIGNACIONES Y SUBVENCIONES**Ejercicio : 2022
Presupuestario

Mes Inicial : Enero

Mes Final : Junio

Moneda : CÓRDOBA

Descripción	Presupuesto Actualizado	Devengado Acumulado	Saldo por Devengar
	A	B	(A - B)
SALUD	2,200,000.00	800,000.00	1,400,000.00
Asignaciones y Subvenciones	2,200,000.00	800,000.00	1,400,000.00
SUBVENCIONES A CENTROS RELIGIOSOS, CULTURALES, DEPORTIVOS Y ORGANIZACIONES SIN FINES DE LUCRO	2,200,000.00	800,000.00	1,400,000.00
RECREACIÓN, CULTURA Y RELIGIÓN	1,065,438,353.00	488,025,879.35	577,412,473.65
Asignaciones y Subvenciones	1,065,438,353.00	488,025,879.35	577,412,473.65
CONSEJO NACIONAL DEL DEPORTE, LA EDUCACIÓN FÍSICA Y LA RECREACIÓN FÍSICA	574,616,000.00	196,307,343.33	378,308,656.67

Cuadro No. 12
Gobierno de la República de Nicaragua
Ministerio de Hacienda y Crédito Público

Fecha : 1/7/2022
 Hora : 10:43:08
 Usuario : KCalderon-009

ESTRUCTURA FUNCIONAL DEL GASTO ASIGNACIONES Y SUBVENCIONES

Ejercicio : 2022
Presupuestario
Mes Inicial : Enero
Moneda : CÓRDOBA

Mes Final : Junio

Descripción	Presupuesto Actualizado	Devengado Acumulado	Saldo por Devengar
	A	B	(A - B)
CINEMATECA NACIONAL	14,157,000.00	8,726,395.11	5,430,604.89
INSTITUTO NICARAGUENSE DE CULTURA	100,902,000.00	51,128,577.25	49,773,422.75
INSTITUTO NICARAGÜENSE DE DEPORTES	227,544,000.00	164,363,645.25	63,180,354.75
RADIO NICARAGUA	17,752,000.00	8,307,893.78	9,444,106.22
TEATRO NACIONAL RUBÉN DARÍO	43,147,000.00	13,652,184.46	29,494,815.54
GOBIERNO REGIONAL AUTÓNOMO COSTA CARIBE NORTE	24,500,000.00	15,243,326.17	9,256,673.83
GOBIERNO REGIONAL AUTÓNOMO COSTA CARIBE SUR	17,335,000.00	7,170,600.00	10,164,400.00
FONDO DE PREINVERSION	16,898,723.00	8,781,400.00	8,117,323.00
MUSEO ARCHIVO RUBÉN DARÍO	1,318,400.00	659,200.00	659,200.00
TEATRO MUNICIPAL JOSÉ DE LA CRUZ MENA	2,771,150.00	1,385,574.00	1,385,576.00
ACADEMIA NICARAGUENSE DE LA LENGUA	2,211,500.00	0.00	2,211,500.00
ACADEMIA DE GEOGRAFÍA E HISTORIA DE NICARAGUA	2,160,000.00	1,080,000.00	1,080,000.00
FORO NICARAGUENSE DE CULTURA	865,200.00	0.00	865,200.00
ASOCIACIÓN INSTITUTO CULTURAL RUBÉN DARÍO DE NICARAGUA	618,000.00	509,300.00	108,700.00
ASOCIACIÓN CIENTÍFICA CULTURAL ZOOLOGICO THOMAS BELT	2,975,000.00	1,200,000.00	1,775,000.00
FUNDACIÓN AMIGOS DEL ZOOLOGICO NICARAGUENSE	6,016,500.00	2,910,000.00	3,106,500.00
MOVIMIENTO INFANTIL LUIS ALFONSO VELASQUEZ FLORES	510,880.00	255,440.00	255,440.00
SUBVENCIONES A CENTROS RELIGIOSOS, CULTURALES, DEPORTIVOS Y ORGANIZACIONES SIN FINES DE LUCRO	9,140,000.00	6,345,000.00	2,795,000.00

Cuadro No. 12

Gobierno de la República de Nicaragua

Ministerio de Hacienda y Crédito Público

Fecha : 1/7/2022

Hora : 10:43:08

Usuario : KCalderon-009

ESTRUCTURA FUNCIONAL DEL GASTO ASIGNACIONES Y SUBVENCIONES

Ejercicio : 2022

Presupuestario : 2022

Mes Inicial : Enero

Mes Final : Junio

Moneda : CÓRDOBA

Descripción	Presupuesto Actualizado	Devengado Acumulado	Saldo por Devengar
	A	B	(A - B)
EDUCACIÓN	5,935,929,482.00	2,910,917,889.34	3,025,011,592.66
Asignaciones y Subvenciones	5,935,929,482.00	2,910,917,889.34	3,025,011,592.66
CONSEJO NACIONAL DE EVALUACIÓN Y ACREDITACIÓN DEL SISTEMA EDUCATIVO NACIONAL	12,380,000.00	5,616,271.00	6,763,729.00
INSTITUTO NACIONAL TECNOLÓGICO	62,000,000.00	0.00	62,000,000.00
UNIVERSIDADES Y CENTROS DE EDUCACION TECNICA SUPERIOR	5,508,130,312.00	2,754,065,152.00	2,754,065,160.00
UNIVERSIDADES (ENERGIA ELÉCTRICA, AGUA Y TELEFONIA NACIONAL)	342,530,000.00	146,701,898.34	195,828,101.66
FUNDACIÓN LA VERDE SONRISA	3,439,170.00	1,709,568.00	1,729,602.00
SUBVENCIONES A CENTROS RELIGIOSOS, CULTURALES, DEPORTIVOS Y ORGANIZACIONES SIN FINES DE LUCRO	3,450,000.00	1,225,000.00	2,225,000.00
UNICA (PROGRAMA PARA FORMACION MAESTROS EMPIRICOS)	4,000,000.00	1,600,000.00	2,400,000.00
PROTECCIÓN SOCIAL	2,495,289,828.34	1,139,296,765.92	1,355,993,062.42
Asignaciones y Subvenciones	2,495,289,828.34	1,139,296,765.92	1,355,993,062.42
INSTITUTO CONTRA EL ALCOHOLISMO Y LA DROGADICCION	4,004,000.00	1,878,745.00	2,125,255.00
INSTITUTO DE LA VIVIENDA URBANA Y RURAL	355,659,479.01	70,118,936.50	285,540,542.51
SISTEMA NACIONAL PARA LA PREVENCION, MITIGACION Y ATENCION DE DESASTRES	188,745,195.33	114,518,793.59	74,226,401.74
PENSIONES VITALICIAS A EXPRESIDENTES Y EXVICEPRESIDENTES	13,935,124.00	6,492,420.45	7,442,703.55
CRUZ ROJA NICARAGUENSE	2,060,000.00	0.00	2,060,000.00
ASOCIACIÓN NICARAGUA JOVEN	2,576,030.00	1,576,030.00	1,000,000.00
SUBVENCIONES A CENTROS RELIGIOSOS, CULTURALES, DEPORTIVOS Y ORGANIZACIONES SIN FINES DE LUCRO	3,410,000.00	1,527,000.00	1,883,000.00
APORTE ESTATAL - INSS	1,801,400,000.00	879,059,049.15	922,340,950.85
PENSIONES ESPECIALES - INSS	123,500,000.00	64,125,791.23	59,374,208.77

Cuadro No. 12

Gobierno de la República de Nicaragua

Ministerio de Hacienda y Crédito Público

Fecha : 1/7/2022

Hora : 10:43:08

Usuario : KCalderon-009

**ESTRUCTURA FUNCIONAL DEL GASTO ASIGNACIONES Y SUBVENCIONES**Ejercicio : 2022
Presupuestario

Mes Inicial : Enero

Mes Final : Junio

Moneda : CÓRDOBA

Descripción	Presupuesto Actualizado	Devengado Acumulado	Saldo por Devengar
	A	B	(A - B)
Total	22,927,010,211.65	11,995,613,319.48	10,931,396,892.17

Cuadro No. 13

Gobierno de la República de Nicaragua
Ministerio de Hacienda y Crédito Público

Fecha : 8/7/2022

Hora : 15:09:45

Usuario : KCalderon-009



**CLASIFICACION ECONOMICA INSTITUCIONAL DEL GASTO
(DEVENGADO)**

Ejercicio Presupuestario : 2022

Mes Inicial : Enero

Mes Final : Junio

GASTO CORRIENTE

Descripción	Remuneraciones	Bienes y Servicios	Intereses	Transferencias y Donaciones Corrientes	Otros Gastos Corrientes	Sub total Gasto Corriente
001 Asamblea Nacional	293,308,360.74	43,554,788.72	0.00	26,504,996.38	0.00	363,368,145.84
002 Corte Suprema de Justicia	1,313,868,338.29	216,214,282.49	0.00	0.00	0.00	1,530,082,620.78
003 Consejo Supremo Electoral	152,643,616.59	162,301,725.55	0.00	803,860,382.28	0.00	1,118,805,724.42
004 Contraloría General de la República	104,687,636.25	15,783,403.74	0.00	1,538,508.69	0.00	122,009,548.68
005 Presidencia de la República	133,999,217.79	41,815,530.88	0.00	10,174,010.46	0.00	185,988,759.13
006 Ministerio de Gobernación	383,629,098.70	266,099,045.20	0.00	1,450,770.49	0.00	651,178,914.39
007 Ministerio de Relaciones Exteriores	168,261,996.93	175,975,177.50	0.00	11,171,463.32	0.00	355,408,637.75
008 Ministerio de Defensa	13,259,591.59	3,216,677.31	0.00	161,502.17	0.00	16,637,771.07
009 Ministerio de Hacienda y Crédito Público	168,564,987.25	140,185,383.35	0.00	951,789,224.91	0.00	1,260,539,595.51
010 Ministerio de Fomento, Industria y Comercio	76,948,694.82	12,752,145.25	0.00	3,109,373.72	0.00	92,810,213.79
011 Ministerio de Educación	5,822,038,440.74	864,886,621.85	0.00	335,179,931.30	0.00	7,022,104,993.89
012 Ministerio Agropecuario	75,144,695.16	31,100,483.27	0.00	154,165,423.33	0.00	260,410,601.76
013 Ministerio de Transporte e Infraestructura	154,974,158.99	78,141,137.44	0.00	5,048,004.66	0.00	238,163,301.09
014 Ministerio de Salud	4,516,457,575.86	4,218,284,342.05	0.00	608,690,775.79	0.00	9,343,432,693.70
015 Ministerio del Trabajo	51,657,764.57	11,186,946.68	0.00	816,249.78	0.00	63,660,961.03

Cuadro No. 13

Gobierno de la República de Nicaragua
Ministerio de Hacienda y Crédito Público

Fecha : 8/7/2022

Hora : 15:09:45

Usuario : KCalderon-009



**CLASIFICACION ECONOMICA INSTITUCIONAL DEL GASTO
(DEVENGADO)**

Ejercicio Presupuestario : 2022

Mes Inicial : Enero

Mes Final : Junio

GASTO CORRIENTE

Descripción	Remuneraciones	Bienes y Servicios	Intereses	Transferencias y Donaciones Corrientes	Otros Gastos Corrientes	Sub total Gasto Corriente
016 Ministerio del Ambiente y de los Recursos Naturales	62,839,869.05	36,994,490.89	0.00	112,779.44	0.00	99,947,139.38
017 Ministerio de la Familia, Adolescencia y Niñez	109,419,730.52	25,891,324.47	0.00	94,563,278.36	0.00	229,874,333.35
018 Ministerio de Energía y Minas	52,779,400.96	11,128,296.06	0.00	1,351,457.67	0.00	65,259,154.69
019 Ministerio de Economía Familiar, Comunitaria, Cooperativa y Asociativa	170,997,120.02	53,690,076.84	0.00	43,189,285.37	0.00	267,876,482.23
020 Ministerio de la Mujer	11,941,956.51	7,812,392.73	0.00	534,702.31	0.00	20,289,051.55
021 Ministerio de la Juventud	10,861,482.61	9,923,182.49	0.00	41,226,612.01	0.00	62,011,277.11
031 Procuraduría General de la República	50,907,071.35	15,510,977.87	0.00	1,385,150.00	0.00	67,803,199.22
032 Policía Nacional	1,425,306,025.06	572,946,746.04	0.00	7,478,206.05	0.00	2,005,730,977.15
033 Ejército de Nicaragua	952,283,307.76	556,231,957.47	0.00	3,074,256.00	0.00	1,511,589,521.23
097 Asignaciones y Subvenciones	0.00	8,457,622.53	0.00	8,606,135,919.07	0.00	8,614,593,541.60
098 Servicio de la Deuda Pública	0.00	261,079,704.19	3,088,264,192.75	0.00	0.00	3,349,343,896.94
TOTAL GASTO CORRIENTE	16,276,780,138.11	7,841,164,462.86	3,088,264,192.75	11,712,712,263.56	0.00	38,918,921,057.28

Cuadro No. 13

Gobierno de la República de Nicaragua
Ministerio de Hacienda y Crédito Público

Fecha : 8/7/2022

Hora : 15:09:45

Usuario : KCalderon-009



**CLASIFICACION ECONOMICA INSTITUCIONAL DEL GASTO
(DEVENGADO)**

Ejercicio Presupuestario : 2022

Mes Inicial : Enero

Mes Final : Junio

GASTO DE CAPITAL

Descripción	Construcciones	Activos Fijos	Activos no Producidos	Transferencia de capital	Inversión Financiera	Sub Total Gasto de Capital
001 Asamblea Nacional	0.00	277,010.78	0.00	0.00	0.00	277,010.78
002 Corte Suprema de Justicia	14,284,628.19	4,392,585.94	0.00	0.00	0.00	18,677,214.13
003 Consejo Supremo Electoral	0.00	8,231,081.38	0.00	0.00	0.00	8,231,081.38
004 Contraloría General de la República	0.00	662,461.71	0.00	0.00	0.00	662,461.71
005 Presidencia de la República	0.00	1,326,647.80	0.00	0.00	0.00	1,326,647.80
006 Ministerio de Gobernación	2,114,194.66	2,511,948.11	0.00	0.00	0.00	4,626,142.77
007 Ministerio de Relaciones Exteriores	0.00	170,767.13	0.00	0.00	0.00	170,767.13
009 Ministerio de Hacienda y Crédito Público	23,602,303.64	31,438,240.35	0.00	580,251,460.66	0.00	635,292,004.65
010 Ministerio de Fomento, Industria y Comercio	38,599.20	0.00	0.00	0.00	0.00	38,599.20
011 Ministerio de Educación	273,282,621.67	48,954,662.23	0.00	0.00	0.00	322,237,283.90
012 Ministerio Agropecuario	0.00	0.00	0.00	24,553,029.79	0.00	24,553,029.79
013 Ministerio de Transporte e Infraestructura	6,254,176,013.41	7,988,804.95	64,246,354.64	0.00	0.00	6,326,411,173.00
014 Ministerio de Salud	982,752,351.54	378,098,561.73	10,711,350.00	0.00	0.00	1,371,562,263.27
015 Ministerio del Trabajo	0.00	483,765.62	0.00	0.00	0.00	483,765.62
016 Ministerio del Ambiente y de los Recursos Naturales	10,521,541.20	144,001.70	0.00	0.00	0.00	10,665,542.90

Cuadro No. 13

Gobierno de la República de Nicaragua
Ministerio de Hacienda y Crédito Público

Fecha : 8/7/2022

Hora : 15:09:45

Usuario : KCalderon-009



**CLASIFICACION ECONOMICA INSTITUCIONAL DEL GASTO
(DEVENGADO)**

Ejercicio Presupuestario : 2022

Mes Inicial : Enero

Mes Final : Junio

GASTO DE CAPITAL

Descripción	Construcciones	Activos Fijos	Activos no Producidos	Transferencia de capital	Inversión Financiera	Sub Total Gasto de Capital
018 Ministerio de Energía y Minas	263,668,210.03	0.00	0.00	0.00	0.00	263,668,210.03
019 Ministerio de Economía Familiar, Comunitaria, Cooperativa y Asociativa	0.00	89,100.00	0.00	16,460,042.08	74,445,000.00	90,994,142.08
032 Policía Nacional	132,750,059.87	52,208,666.49	0.00	0.00	0.00	184,958,726.36
033 Ejército de Nicaragua	0.00	14,292,000.00	0.00	0.00	0.00	14,292,000.00
097 Asignaciones y Subvenciones	22,859,823.14	0.00	0.00	3,131,532,494.31	226,627,460.43	3,381,019,777.88
TOTAL GASTO DE CAPITAL	7,980,050,346.55	551,270,305.92	74,957,704.64	3,752,797,026.84	301,072,460.43	12,660,147,844.38

DISMINUCION DE PASIVOS

Descripción	Recuperación de Títulos y Valores	Amortización de Préstamos Internos	Amortización de Préstamos Externos	Otras Disminuciones	Sub Total Disminución de Pasivos
098 Servicio de la Deuda Pública	2,720,997,861.92	0.00	3,589,278,260.79	199,999,871.03	6,510,275,993.74
TOTAL DISMINUCION DE PASIVOS	2,720,997,861.92	0.00	3,589,278,260.79	199,999,871.03	6,510,275,993.74
TOTAL GASTO + DISMINUCION DE PASIVOS	58,089,344,895.40				

Cuadro No 14

Gobierno de la República de Nicaragua
Ministerio de Hacienda y Crédito Público

Fecha : 1/7/2022
Hora : 11:22:09
Usuario : KCalderon-009



**CALSIFICACION ECONÓMICA DEL GASTO (DEVENGADO)
ASIGNACIONES Y SUBVENCIONES.**

Ejercicio Presupuestario : 2022

Mes Inicial : Enero

Mes Final : Junio

GASTO CORRIENTE

Descripción	Remuneraciones	Bienes y Servicios	Intereses	Transferencias y Donaciones Corrientes	Otros Gastos Corrientes	Sub total Gasto Corriente
097 Asignaciones y Subvenciones	0.00	8,457,622.53	0.00	8,606,135,919.07	0.00	8,614,593,541.60
097011 AUTORIDAD NACIONAL DEL AGUA	0.00	0.00	0.00	23,626,472.24	0.00	23,626,472.24
097012 AUTORIDAD DE EL GRAN CANAL INTEROCEÁNICO DE NICARAGUA	0.00	0.00	0.00	3,895,848.00	0.00	3,895,848.00
097013 COMISIÓN DE APELACIÓN DEL SERVICIO CIVIL	0.00	0.00	0.00	4,463,398.44	0.00	4,463,398.44
097014 COMISION NACIONAL DE DEMARCACIÓN Y TITULACIÓN	0.00	0.00	0.00	6,768,381.62	0.00	6,768,381.62
097015 COMISIÓN NACIONAL DE MICROFINANZAS	0.00	0.00	0.00	2,938,915.50	0.00	2,938,915.50
097016 CONSEJO NACIONAL CONTRA EL CRIMEN ORGANIZADO	0.00	0.00	0.00	2,464,509.53	0.00	2,464,509.53
097017 CONSEJO NACIONAL DE EVALUACIÓN Y ACREDITACIÓN DEL SISTEMA EDUCATIVO NACIONAL	0.00	0.00	0.00	5,616,271.00	0.00	5,616,271.00
097018 CONSEJO NACIONAL DE PLANIFICACIÓN ECONÓMICA SOCIAL	0.00	0.00	0.00	410,864.00	0.00	410,864.00
097019 CONSEJO NACIONAL DEL DEPORTE, LA EDUCACIÓN FÍSICA Y LA RECREACIÓN FÍSICA	0.00	0.00	0.00	179,793,872.07	0.00	179,793,872.07
097020 DIRECCION GENERAL DE INGRESOS	0.00	0.00	0.00	284,959,994.92	0.00	284,959,994.92

Cuadro No 14

Gobierno de la República de Nicaragua
Ministerio de Hacienda y Crédito Público

Fecha : 1/7/2022
Hora : 11:22:09
Usuario : KCalderon-009



**CALSIFICACION ECONOMICA DEL GASTO (DEVENGADO)
ASIGNACIONES Y SUBVENCIONES.**

Ejercicio Presupuestario : 2022

Mes Inicial : Enero

Mes Final : Junio

GASTO CORRIENTE

Descripción	Remuneraciones	Bienes y Servicios	Intereses	Transferencias y Donaciones Corrientes	Otros Gastos Corrientes	Sub total Gasto Corriente
097021 DIRECCION GENERAL DE SERVICIOS ADUANEROS	0.00	0.00	0.00	259,183,406.00	0.00	259,183,406.00
097023 FONDO DE DESARROLLO PESQUERO	0.00	0.00	0.00	12,116,972.80	0.00	12,116,972.80
097024 FONDO DE INVERSION SOCIAL DE EMERGENCIA	0.00	0.00	0.00	79,942,874.73	0.00	79,942,874.73
097025 FONDO DE MANTENIMIENTO VIAL	0.00	0.00	0.00	921,525,874.50	0.00	921,525,874.50
097026 CINEMATECA NACIONAL	0.00	0.00	0.00	8,726,395.11	0.00	8,726,395.11
097027 INSTITUTO CONTRA EL ALCOHOLISMO Y LA DROGADICCION	0.00	0.00	0.00	1,878,745.00	0.00	1,878,745.00
097028 INSTITUTO DE LA VIVIENDA URBANA Y RURAL	0.00	0.00	0.00	30,037,831.60	0.00	30,037,831.60
097029 INSTITUTO NACIONAL DE INFORMACION DE DESARROLLO	0.00	0.00	0.00	59,312,322.13	0.00	59,312,322.13
097030 INSTITUTO NACIONAL DE PROMOCIÓN DE LA COMPETENCIA	0.00	0.00	0.00	7,683,561.23	0.00	7,683,561.23
097031 INSTITUTO NACIONAL FORESTAL	0.00	0.00	0.00	72,634,655.46	0.00	72,634,655.46
097034 INSTITUTO NICARAGUENSE DE CULTURA	0.00	0.00	0.00	43,874,532.25	0.00	43,874,532.25
097035 INSTITUTO NICARAGÜENSE DE DEPORTES	0.00	0.00	0.00	14,793,111.76	0.00	14,793,111.76

Cuadro No 14

Gobierno de la República de Nicaragua
Ministerio de Hacienda y Crédito Público

Fecha : 1/7/2022

Hora : 11:22:09

Usuario : KCalderon-009

**CALSIFICACION ECONOMICA DEL GASTO (DEVENGADO)
ASIGNACIONES Y SUBVENCIONES.**

Ejercicio Presupuestario : 2022

Mes Inicial : Enero

Mes Final : Junio

GASTO CORRIENTE

Descripción	Remuneraciones	Bienes y Servicios	Intereses	Transferencias y Donaciones Corrientes	Otros Gastos Corrientes	Sub total Gasto Corriente
097036 INSTITUTO NICARAGUENSE DE ESTUDIOS TERRITORIALES	0.00	0.00	0.00	111,922,818.71	0.00	111,922,818.71
097037 INSTITUTO NICARAGUENSE DE FOMENTO MUNICIPAL	0.00	0.00	0.00	45,448,674.71	0.00	45,448,674.71
097038 INSTITUTO NICARAGUENSE DE LA PESCA Y ACUICULTURA	0.00	0.00	0.00	33,971,314.05	0.00	33,971,314.05
097039 INSTITUTO DE PROTECCIÓN Y SANIDAD AGROPECUARIA	0.00	0.00	0.00	260,105,815.75	0.00	260,105,815.75
097040 INSTITUTO NICARAGUENSE DE TURISMO	0.00	0.00	0.00	46,096,476.00	0.00	46,096,476.00
097042 LA GACETA	0.00	0.00	0.00	4,861,947.00	0.00	4,861,947.00
097043 AGENCIA DE PROMOCION DE INVERSIONES Y EXPORTACIONES (PRONICARAGUA)	0.00	0.00	0.00	24,928,676.58	0.00	24,928,676.58
097044 RADIO NICARAGUA	0.00	0.00	0.00	8,307,893.78	0.00	8,307,893.78
097045 SISTEMA NACIONAL PARA LA PREVENCION, MITIGACION Y ATENCION DE DESASTRES	0.00	0.00	0.00	25,343,672.90	0.00	25,343,672.90
097046 TEATRO NACIONAL RUBÉN DARÍO	0.00	0.00	0.00	12,026,406.46	0.00	12,026,406.46
097047 TRIBUNAL ADUANERO Y TRIBUTARIO ADMINISTRATIVO	0.00	0.00	0.00	14,513,563.74	0.00	14,513,563.74

Cuadro No 14

Gobierno de la República de Nicaragua
Ministerio de Hacienda y Crédito Público

Fecha : 1/7/2022

Hora : 11:22:09

Usuario : KCalderon-009

**CALSIFICACION ECONÓMICA DEL GASTO (DEVENGADO)
ASIGNACIONES Y SUBVENCIONES.**

Ejercicio Presupuestario : 2022

Mes Inicial : Enero

Mes Final : Junio

GASTO CORRIENTE

Descripción	Remuneraciones	Bienes y Servicios	Intereses	Transferencias y Donaciones Corrientes	Otros Gastos Corrientes	Sub total Gasto Corriente
097048 UNIDAD DE ANALISIS FINANCIERO	0.00	0.00	0.00	22,578,447.00	0.00	22,578,447.00
097049 UNIDAD ADMINISTRADORA DE BIENES INCAUTADOS, DECOMISADOS O ABANDONADOS	0.00	0.00	0.00	5,595,073.19	0.00	5,595,073.19
097050 COMISION NACIONAL DE REGISTRO Y CONTROL DE SUSTANCIAS TOXICAS	0.00	0.00	0.00	14,822,152.45	0.00	14,822,152.45
097051 MINISTERIO PÚBLICO	0.00	0.00	0.00	159,671,860.95	0.00	159,671,860.95
097052 PROCURADURÍA PARA LA DEFENSA DE LOS DERECHOS HUMANOS	0.00	0.00	0.00	29,207,274.95	0.00	29,207,274.95
097054 GOBIERNO REGIONAL AUTÓNOMO COSTA CARIBE NORTE	0.00	0.00	0.00	90,332,086.01	0.00	90,332,086.01
097055 GOBIERNO REGIONAL AUTÓNOMO COSTA CARIBE SUR	0.00	0.00	0.00	57,544,825.83	0.00	57,544,825.83
097056 CORREOS DE NICARAGUA	0.00	0.00	0.00	12,040,000.00	0.00	12,040,000.00
097057 EMPRESA NACIONAL DE TRANSMISION ELÉCTRICA	0.00	0.00	0.00	8,121,894.29	0.00	8,121,894.29
097058 EMPRESA NICARAGUENSE DE ACUEDUCTOS Y ALCANTARILLADOS SANITARIOS	0.00	0.00	0.00	20,000,000.00	0.00	20,000,000.00
097061 PROGRAMA USURA CERO	0.00	0.00	0.00	58,875,518.14	0.00	58,875,518.14

Cuadro No 14

Gobierno de la República de Nicaragua
Ministerio de Hacienda y Crédito Público

Fecha : 1/7/2022
Hora : 11:22:09
Usuario : KCalderon-009



**CALSIFICACION ECONÓMICA DEL GASTO (DEVENGADO)
ASIGNACIONES Y SUBVENCIONES.**

Ejercicio Presupuestario : 2022

Mes Inicial : Enero

Mes Final : Junio

GASTO CORRIENTE

Descripción	Remuneraciones	Bienes y Servicios	Intereses	Transferencias y Donaciones Corrientes	Otros Gastos Corrientes	Sub total Gasto Corriente
097062 ORDENAMIENTO DE LA PROPIEDAD	0.00	0.00	0.00	201,133,890.18	0.00	201,133,890.18
097064 TRANSF. A LAS ALCALDÍAS Y COMUNID. INDÍGENAS POR RECAUD. DE APROVECHAM. Y SERVICIO FORESTAL	0.00	0.00	0.00	5,791,635.53	0.00	5,791,635.53
097065 TRANSF. A LAS ALCALDÍAS POR RECAUDACIONES DE EXPLORACIÓN Y EXPLOTACIÓN MINERA	0.00	0.00	0.00	118,624,933.78	0.00	118,624,933.78
097066 TRANSF. A LAS ALCALDIAS Y COMUNIDADES INDIGENAS POR RECAUDACION DE PESCA Y ACUICULTURA	0.00	0.00	0.00	11,391,801.81	0.00	11,391,801.81
097067 TRANSF. A LAS ALCALDÍAS POR RECAUDACIÓN DEL IMPUESTO SELECTIVO DE CONSUMO (ISC-IMI)	0.00	0.00	0.00	57,063,297.96	0.00	57,063,297.96
097068 TRANSFERENCIA MUNICIPAL	0.00	0.00	0.00	496,214,470.00	0.00	496,214,470.00
097071 ALCALDIA MUNICIPAL DE MATAGALPA	0.00	0.00	0.00	300,000.00	0.00	300,000.00
097073 GOBIERNO TERRITORIAL INDIGENA DEL ALTO WANGKI Y BOCAY	0.00	0.00	0.00	3,071,243.00	0.00	3,071,243.00
097074 GOBIERNO TERRITORIAL AWALTARA LUHPIA NANI TASBAYA	0.00	0.00	0.00	930,000.00	0.00	930,000.00
097075 GOBIERNO TERRITORIAL RAMA - KRIOL	0.00	0.00	0.00	930,000.00	0.00	930,000.00

Cuadro No 14

Gobierno de la República de Nicaragua
Ministerio de Hacienda y Crédito Público

Fecha : 1/7/2022

Hora : 11:22:09

Usuario : KCalderon-009

**CALSIFICACION ECONÓMICA DEL GASTO (DEVENGADO)
ASIGNACIONES Y SUBVENCIONES.**

Ejercicio Presupuestario : 2022

Mes Inicial : Enero

Mes Final : Junio

GASTO CORRIENTE

Descripción	Remuneraciones	Bienes y Servicios	Intereses	Transferencias y Donaciones Corrientes	Otros Gastos Corrientes	Sub total Gasto Corriente
097076 GOBIERNO TERRITORIAL WANKI MAYA RIO COCO ABAJO	0.00	0.00	0.00	322,000.00	0.00	322,000.00
097077 GOBIERNO TERRITORIAL TWAHKA	0.00	0.00	0.00	679,500.00	0.00	679,500.00
097078 GOBIERNO TERRITORIAL WANGKI LI AUBRA	0.00	0.00	0.00	1,019,250.00	0.00	1,019,250.00
097079 GOBIERNO TERRITORIAL PRINZU AUHYA UN	0.00	0.00	0.00	679,500.00	0.00	679,500.00
097080 GOBIERNO TERRITORIAL MAYANGNA SAUNI AS	0.00	0.00	0.00	858,500.00	0.00	858,500.00
097081 GOBIERNO TERRITORIAL INDIGENA SAUNI BAS (SIKILTA)	0.00	0.00	0.00	536,500.00	0.00	536,500.00
097082 GOBIERNO TERRITORIAL INDIGENA AMASAU (AWASTIGNI)	0.00	0.00	0.00	751,500.00	0.00	751,500.00
097083 GOBIERNO TERRITORIAL INDIGENA TWI-TASBA RAYA	0.00	0.00	0.00	1,019,250.00	0.00	1,019,250.00
097084 GOBIERNO TERRITORIAL INDIGENA LILAMNI	0.00	0.00	0.00	1,126,500.00	0.00	1,126,500.00
097085 GOBIERNO TERRITORIAL INDIGENA PRINZU AWALA	0.00	0.00	0.00	339,750.00	0.00	339,750.00
097086 GOBIERNO TERRITORIAL INDIGENA CUENCA DE LAGUNA DE PERLAS	0.00	0.00	0.00	858,500.00	0.00	858,500.00

Cuadro No 14

Gobierno de la República de Nicaragua
Ministerio de Hacienda y Crédito Público

Fecha : 1/7/2022

Hora : 11:22:09

Usuario : KCalderon-009

**CALSIFICACION ECONÓMICA DEL GASTO (DEVENGADO)
ASIGNACIONES Y SUBVENCIONES.**

Ejercicio Presupuestario : 2022

Mes Inicial : Enero

Mes Final : Junio

GASTO CORRIENTE

Descripción	Remuneraciones	Bienes y Servicios	Intereses	Transferencias y Donaciones Corrientes	Otros Gastos Corrientes	Sub total Gasto Corriente
097087 GOBIERNO TERRITORIAL INDIGENA TAWIRA	0.00	0.00	0.00	566,500.00	0.00	566,500.00
097088 GOBIERNO DE LA NACION SUMU MAYANGNA	0.00	0.00	0.00	954,250.00	0.00	954,250.00
097089 GOBIERNO TERRITORIAL INDIGENA Y AFRODESCENDIENTE KARATA	0.00	0.00	0.00	751,000.00	0.00	751,000.00
097090 GOBIERNO TERRITORIAL INDIGENA TWI WAUPASA	0.00	0.00	0.00	608,000.00	0.00	608,000.00
097091 GOBIERNO TERRITORIAL INDIGENA TASBA PRI MATRIZ INDIGENA	0.00	0.00	0.00	751,000.00	0.00	751,000.00
097092 GOBIERNO TERRITORIAL INDIGENA YAHBRA TWI	0.00	0.00	0.00	804,750.00	0.00	804,750.00
097094 GOBIERNO COMUNAL CREOL-BLUEFIELDS	0.00	0.00	0.00	214,500.00	0.00	214,500.00
097095 GOBIERNO TERRITORIAL SAUNI ARUNGKA (MATUMBAK)	0.00	0.00	0.00	715,500.00	0.00	715,500.00
097097 UNIVERSIDADES Y CENTROS DE EDUCACION TECNICA SUPERIOR	0.00	0.00	0.00	2,548,235,610.00	0.00	2,548,235,610.00
097098 UNIVERSIDADES (ENERGIA ELÉCTRICA, AGUA Y TELEFONIA NACIONAL	0.00	0.00	0.00	146,701,898.34	0.00	146,701,898.34
097099 COMISIONES BANCARIAS	0.00	8,457,622.53	0.00	0.00	0.00	8,457,622.53

Cuadro No 14

Gobierno de la República de Nicaragua
Ministerio de Hacienda y Crédito Público

Fecha : 1/7/2022
Hora : 11:22:09
Usuario : KCalderon-009



**CALSIFICACION ECONÓMICA DEL GASTO (DEVENGADO)
ASIGNACIONES Y SUBVENCIONES.**

Ejercicio Presupuestario : 2022

Mes Inicial : Enero

Mes Final : Junio

GASTO CORRIENTE

Descripción	Remuneraciones	Bienes y Servicios	Intereses	Transferencias y Donaciones Corrientes	Otros Gastos Corrientes	Sub total Gasto Corriente
097101 FONDO DE VIGILANCIA Y SUPERVISIÓN MINERA	0.00	0.00	0.00	20,971,181.42	0.00	20,971,181.42
097102 FONDO DE DESARROLLO Y PROMOCIÓN MINERA	0.00	0.00	0.00	50,846,770.31	0.00	50,846,770.31
097103 APORTES Y CONTRIBUCIONES A ORGANISMOS INTERNACIONALES	0.00	0.00	0.00	1,795,790.59	0.00	1,795,790.59
097600 PENSIONES VITALICIAS A EXPRESIDENTES Y EXVICEPRESIDENTES	0.00	0.00	0.00	6,492,420.45	0.00	6,492,420.45
097601 COOPERATIVAS DE TRANSPORTE URBANO COLECTIVO DEL MUNICIPIO DE MANAGUA Y MUNICIPIO DE CIUDAD SANDINO	0.00	0.00	0.00	212,571,863.43	0.00	212,571,863.43
097602 SUBSIDIO AL CONSUMO DE ENERGÍA, AGUA Y TELEFONÍA PARA JUBILADOS	0.00	0.00	0.00	105,534,562.21	0.00	105,534,562.21
097605 MUSEO ARCHIVO RUBÉN DARÍO	0.00	0.00	0.00	659,200.00	0.00	659,200.00
097606 TEATRO MUNICIPAL JOSÉ DE LA CRUZ MENA	0.00	0.00	0.00	1,385,574.00	0.00	1,385,574.00
097608 ACADEMIA DE GEOGRAFÍA E HISTORIA DE NICARAGUA	0.00	0.00	0.00	1,080,000.00	0.00	1,080,000.00
097610 ASOCIACIÓN INSTITUTO CULTURAL RUBÉN DARÍO DE NICARAGUA	0.00	0.00	0.00	509,300.00	0.00	509,300.00

Cuadro No 14

Gobierno de la República de Nicaragua
Ministerio de Hacienda y Crédito Público

Fecha : 1/7/2022
Hora : 11:22:09
Usuario : KCalderon-009



**CALSIFICACION ECONÓMICA DEL GASTO (DEVENGADO)
ASIGNACIONES Y SUBVENCIONES.**

Ejercicio Presupuestario : 2022

Mes Inicial : Enero

Mes Final : Junio

GASTO CORRIENTE

Descripción	Remuneraciones	Bienes y Servicios	Intereses	Transferencias y Donaciones Corrientes	Otros Gastos Corrientes	Sub total Gasto Corriente
097611 ASOCIACIÓN CIENTÍFICA CULTURAL ZOOLOGICO THOMAS BELT	0.00	0.00	0.00	1,200,000.00	0.00	1,200,000.00
097612 FUNDACIÓN AMIGOS DEL ZOOLOGICO NICARAGUENSE	0.00	0.00	0.00	2,910,000.00	0.00	2,910,000.00
097613 BENEMERITO CUERPO DE BOMBEROS DE MANAGUA	0.00	0.00	0.00	2,482,420.00	0.00	2,482,420.00
097614 ASOCIACION CIVIL DE CUERPO DE BOMBEROS VOLUNTARIOS DE NICARAGUA	0.00	0.00	0.00	1,514,410.00	0.00	1,514,410.00
097615 TRANSFERENCIAS A LAS ASOCIACIONES DE BOMBERO VOLUNTARIOS POR LEY No. 837	0.00	0.00	0.00	3,159,649.15	0.00	3,159,649.15
097617 ASOCIACIÓN NICARAGUA JOVEN	0.00	0.00	0.00	1,576,030.00	0.00	1,576,030.00
097618 FUNDACIÓN LA VERDE SONRISA	0.00	0.00	0.00	1,709,568.00	0.00	1,709,568.00
097620 MOVIMIENTO INFANTIL LUIS ALFONSO VELASQUEZ FLORES	0.00	0.00	0.00	255,440.00	0.00	255,440.00
097621 CONSEJO NACIONAL DEL CAFÉ	0.00	0.00	0.00	3,345,996.00	0.00	3,345,996.00
097622 INSTITUTO NACIONAL DE DEFENSA DEL CONSUMIDOR	0.00	0.00	0.00	811,080.00	0.00	811,080.00

Cuadro No 14

Gobierno de la República de Nicaragua
Ministerio de Hacienda y Crédito Público

Fecha : 1/7/2022

Hora : 11:22:09

Usuario : KCalderon-009

**CALSIFICACION ECONOMICA DEL GASTO (DEVENGADO)
ASIGNACIONES Y SUBVENCIONES.**

Ejercicio Presupuestario : 2022

Mes Inicial : Enero

Mes Final : Junio

GASTO CORRIENTE

Descripción	Remuneraciones	Bienes y Servicios	Intereses	Transferencias y Donaciones Corrientes	Otros Gastos Corrientes	Sub total Gasto Corriente
097627 SUBVENCIONES A CENTROS RELIGIOSOS, CULTURALES, DEPORTIVOS Y ORGANIZACIONES SIN FINES DE LUCRO	0.00	0.00	0.00	12,497,000.20	0.00	12,497,000.20
097628 PARLAMENTO CENTROAMERICANO	0.00	0.00	0.00	37,799,812.00	0.00	37,799,812.00
097630 CORTE CENTROAMERICANA DE JUSTICIA	0.00	0.00	0.00	25,708,342.95	0.00	25,708,342.95
097632 UNICA (PROGRAMA PARA FORMACION MAESTROS EMPIRICOS)	0.00	0.00	0.00	1,600,000.00	0.00	1,600,000.00
097635 APORTE ESTATAL - INSS	0.00	0.00	0.00	879,059,049.15	0.00	879,059,049.15
097636 PENSIONES ESPECIALES - INSS	0.00	0.00	0.00	64,125,791.23	0.00	64,125,791.23
097637 IRTRAMMA – SUBSIDIO DE TRANSPORTE A NIVEL NACIONAL	0.00	0.00	0.00	461,168,023.00	0.00	461,168,023.00
097639 Empresa Nacional de Exploración y Explotación de Hidrocarburos (ENIH)	0.00	0.00	0.00	6,456,412.00	0.00	6,456,412.00
TOTAL GASTO CORRIENTE	0.00	8,457,622.53	0.00	8,606,135,919.07	0.00	8,614,593,541.60



Cuadro No 14
Gobierno de la República de Nicaragua
Ministerio de Hacienda y Crédito Público
CALSIFICACION ECONÓMICA DEL GASTO (DEVENGADO)
ASIGNACIONES Y SUBVENCIONES.

Fecha : 1/7/2022
Hora : 11:22:09
Usuario : KCalderon-009

Ejercicio Presupuestario : 2022

Mes Inicial : Enero

Mes Final : Junio

GASTO DE CAPITAL

Descripción	Construcciones	Activos Fijos	Activos no Producidos	Transferencia de capital	Inversión Financiera	Sub Total Gasto de Capital
097 Asignaciones y Subvenciones	22,859,823.14	0.00	0.00	3,131,532,494.31	226,627,460.43	3,381,019,777.88
097019 CONSEJO NACIONAL DEL DEPORTE, LA EDUCACIÓN FÍSICA Y LA RECREACIÓN FÍSICA	0.00	0.00	0.00	16,513,471.26	0.00	16,513,471.26
097020 DIRECCION GENERAL DE INGRESOS	0.00	0.00	0.00	20,000,000.00	0.00	20,000,000.00
097021 DIRECCION GENERAL DE SERVICIOS ADUANEROS	0.00	0.00	0.00	21,214,080.00	0.00	21,214,080.00
097024 FONDO DE INVERSION SOCIAL DE EMERGENCIA	0.00	0.00	0.00	103,826,134.06	0.00	103,826,134.06
097025 FONDO DE MANTENIMIENTO VIAL	0.00	0.00	0.00	4,000,000.00	0.00	4,000,000.00
097028 INSTITUTO DE LA VIVIENDA URBANA Y RURAL	0.00	0.00	0.00	72,070,069.75	0.00	72,070,069.75
097029 INSTITUTO NACIONAL DE INFORMACION DE DESARROLLO	0.00	0.00	0.00	502,225.91	0.00	502,225.91
097034 INSTITUTO NICARAGUENSE DE CULTURA	0.00	0.00	0.00	7,254,045.00	0.00	7,254,045.00
097035 INSTITUTO NICARAGÜENSE DE DEPORTES	0.00	0.00	0.00	149,570,533.49	0.00	149,570,533.49
097036 INSTITUTO NICARAGUENSE DE ESTUDIOS TERRITORIALES	0.00	0.00	0.00	6,481,876.71	0.00	6,481,876.71
097042 LA GACETA	0.00	0.00	0.00	133,940.00	0.00	133,940.00
097045 SISTEMA NACIONAL PARA LA PREVENCION, MITIGACION Y ATENCION DE DESASTRES	0.00	0.00	0.00	89,175,120.69	0.00	89,175,120.69

Cuadro No 14

Gobierno de la República de Nicaragua
Ministerio de Hacienda y Crédito Público

Fecha : 1/7/2022

Hora : 11:22:09

Usuario : KCalderon-009



**CALSIFICACION ECONÓMICA DEL GASTO (DEVENGADO)
ASIGNACIONES Y SUBVENCIONES.**

Ejercicio Presupuestario : 2022

Mes Inicial : Enero

Mes Final : Junio

GASTO DE CAPITAL

Descripción	Construcciones	Activos Fijos	Activos no Producidos	Transferencia de capital	Inversión Financiera	Sub Total Gasto de Capital
097046 TEATRO NACIONAL RUBÉN DARÍO	0.00	0.00	0.00	1,625,778.00	0.00	1,625,778.00
097051 MINISTERIO PÚBLICO	0.00	0.00	0.00	4,058,000.00	0.00	4,058,000.00
097054 GOBIERNO REGIONAL AUTÓNOMO COSTA CARIBE NORTE	0.00	0.00	0.00	33,842,966.60	0.00	33,842,966.60
097055 GOBIERNO REGIONAL AUTÓNOMO COSTA CARIBE SUR	0.00	0.00	0.00	20,225,600.00	0.00	20,225,600.00
097057 EMPRESA NACIONAL DE TRANSMISION ELÉCTRICA	0.00	0.00	0.00	307,302,794.84	0.00	307,302,794.84
097058 EMPRESA NICARAGUENSE DE ACUEDUCTOS Y ALCANTARILLADOS SANITARIOS	0.00	0.00	0.00	372,679,411.92	0.00	372,679,411.92
097060 EMPRESA PORTUARIA NACIONAL	0.00	0.00	0.00	28,899,906.52	0.00	28,899,906.52
097062 ORDENAMIENTO DE LA PROPIEDAD	0.00	0.00	0.00	27,858,942.42	0.00	27,858,942.42
097063 FONDO DE PREINVERSION	22,859,823.14	0.00	0.00	0.00	0.00	22,859,823.14
097068 TRANSFERENCIA MUNICIPAL	0.00	0.00	0.00	1,622,137,853.00	0.00	1,622,137,853.00
097073 GOBIERNO TERRITORIAL INDIGENA DEL ALTO WANGKI Y BOCAY	0.00	0.00	0.00	2,377,420.00	0.00	2,377,420.00
097074 GOBIERNO TERRITORIAL AWALTARA LUHPA NANI TASBAYA	0.00	0.00	0.00	632,000.00	0.00	632,000.00
097075 GOBIERNO TERRITORIAL RAMA - KRIOL	0.00	0.00	0.00	632,000.00	0.00	632,000.00

Cuadro No 14

Gobierno de la República de Nicaragua
Ministerio de Hacienda y Crédito Público

Fecha : 1/7/2022

Hora : 11:22:09

Usuario : KCalderon-009



**CALSIFICACION ECONÓMICA DEL GASTO (DEVENGADO)
ASIGNACIONES Y SUBVENCIONES.**

Ejercicio Presupuestario : 2022

Mes Inicial : Enero

Mes Final : Junio

GASTO DE CAPITAL

Descripción	Construcciones	Activos Fijos	Activos no Producidos	Transferencia de capital	Inversión Financiera	Sub Total Gasto de Capital
097076 GOBIERNO TERRITORIAL WANKI MAYA RIO COCO ABAJO	0.00	0.00	0.00	437,500.00	0.00	437,500.00
097077 GOBIERNO TERRITORIAL TWAHKA	0.00	0.00	0.00	462,000.00	0.00	462,000.00
097078 GOBIERNO TERRITORIAL WANGKI LI AUBRA	0.00	0.00	0.00	924,000.00	0.00	924,000.00
097079 GOBIERNO TERRITORIAL PRINZU AUHYA UN	0.00	0.00	0.00	462,000.00	0.00	462,000.00
097080 GOBIERNO TERRITORIAL MAYANGNA SAUNI AS	0.00	0.00	0.00	583,500.00	0.00	583,500.00
097081 GOBIERNO TERRITORIAL INDIGENA SAUNI BAS (SIKILTA)	0.00	0.00	0.00	364,500.00	0.00	364,500.00
097082 GOBIERNO TERRITORIAL INDIGENA AMASAU (AWASTIGNI)	0.00	0.00	0.00	681,000.00	0.00	681,000.00
097083 GOBIERNO TERRITORIAL INDIGENA TWI- TASBA RAYA	0.00	0.00	0.00	924,000.00	0.00	924,000.00
097084 GOBIERNO TERRITORIAL INDIGENA LILAMNI	0.00	0.00	0.00	1,021,000.00	0.00	1,021,000.00
097085 GOBIERNO TERRITORIAL INDIGENA PRINZU AWALA	0.00	0.00	0.00	462,000.00	0.00	462,000.00
097086 GOBIERNO TERRITORIAL INDIGENA CUENCA DE LAGUNA DE PERLAS	0.00	0.00	0.00	583,500.00	0.00	583,500.00
097087 GOBIERNO TERRITORIAL INDIGENA TAWIRA	0.00	0.00	0.00	389,000.00	0.00	389,000.00
097088 GOBIERNO DE LA NACION SUMU MAYANGNA	0.00	0.00	0.00	1,459,000.00	0.00	1,459,000.00

Cuadro No 14

Gobierno de la República de Nicaragua
Ministerio de Hacienda y Crédito Público

Fecha : 1/7/2022

Hora : 11:22:09

Usuario : KCalderon-009



**CALSIFICACION ECONÓMICA DEL GASTO (DEVENGADO)
ASIGNACIONES Y SUBVENCIONES.**

Ejercicio Presupuestario : 2022

Mes Inicial : Enero

Mes Final : Junio

GASTO DE CAPITAL

Descripción	Construcciones	Activos Fijos	Activos no Producidos	Transferencia de capital	Inversión Financiera	Sub Total Gasto de Capital
097089 GOBIERNO TERRITORIAL INDIGENA Y AFRODESCENDIENTE KARATA	0.00	0.00	0.00	510,500.00	0.00	510,500.00
097090 GOBIERNO TERRITORIAL INDIGENA TWI WAUPASA	0.00	0.00	0.00	413,500.00	0.00	413,500.00
097091 GOBIERNO TERRITORIAL INDIGENA TASBA PRI MATRIZ INDIGENA	0.00	0.00	0.00	510,500.00	0.00	510,500.00
097092 GOBIERNO TERRITORIAL INDIGENA YAHBRA TWI	0.00	0.00	0.00	729,000.00	0.00	729,000.00
097094 GOBIERNO COMUNAL CREOL-BLUEFIELDS	0.00	0.00	0.00	291,500.00	0.00	291,500.00
097095 GOBIERNO TERRITORIAL SAUNI ARUNGKA (MATUMBAK)	0.00	0.00	0.00	486,000.00	0.00	486,000.00
097097 UNIVERSIDADES Y CENTROS DE EDUCACION TECNICA SUPERIOR	0.00	0.00	0.00	205,829,542.00	0.00	205,829,542.00
097103 APORTES Y CONTRIBUCIONES A ORGANISMOS INTERNACIONALES	0.00	0.00	0.00	0.00	226,627,460.43	226,627,460.43
097638 Empresa Administradora de Aeropuertos Internacionales	0.00	0.00	0.00	994,782.14	0.00	994,782.14
TOTAL GASTO DE CAPITAL	22,859,823.14	0.00	0.00	3,131,532,494.31	226,627,460.43	3,381,019,777.88
TOTAL GASTOS	11,995,613,319.48					

Cuadro No. 15

Gobierno de la República de Nicaragua
Ministerio de Hacienda y Crédito Público

Fecha : 8/7/2022
Hora : 11:50:55
Usuario : KCalderon-009
Ambiente : Production

PRESUPUESTO DEVENGADO POR INSTITUCION Y FUENTE DE FINANCIAMIENTO

Ejercicio fiscal : 2022
Mes inicial : Enero
Moneda : CÓRDOBA

Mes Final : Junio

Descripción	Rentas del Tesoro	Rentas del Tesoro Alivio de Deuda	Rentas con Destino Especifico	Prestamos externos	Donaciones externas	Total
001 Asamblea Nacional	363,304,709.07	0.00	340,447.55	0.00	0.00	363,645,156.62
002 Corte Suprema de Justicia	1,548,759,834.91	0.00	0.00	0.00	0.00	1,548,759,834.91
003 Consejo Supremo Electoral	1,127,036,805.80	0.00	0.00	0.00	0.00	1,127,036,805.80
004 Contraloría General de la República	122,672,010.39	0.00	0.00	0.00	0.00	122,672,010.39
005 Presidencia de la República	187,315,406.93	0.00	0.00	0.00	0.00	187,315,406.93
006 Ministerio de Gobernación	525,137,930.92	0.00	129,855,206.65	0.00	811,919.59	655,805,057.16
007 Ministerio de Relaciones Exteriores	355,128,290.35	0.00	0.00	0.00	451,114.53	355,579,404.88
008 Ministerio de Defensa	16,637,771.07	0.00	0.00	0.00	0.00	16,637,771.07
009 Ministerio de Hacienda y Crédito Público	249,150,160.58	0.00	3,539,266.62	1,585,592,800.97	57,549,371.99	1,895,831,600.16
010 Ministerio de Fomento, Industria y Comercio	66,873,719.36	0.00	25,975,093.63	0.00	0.00	92,848,812.99
011 Ministerio de Educación	6,530,800,379.65	533,209,422.78	0.00	77,199,090.70	203,133,384.66	7,344,342,277.79
012 Ministerio Agropecuario	222,149,116.93	0.00	18,382,000.00	0.00	44,432,514.62	284,963,631.55
013 Ministerio de Transporte e Infraestructura	1,094,365,568.82	0.00	37,420,142.14	5,432,788,763.13	0.00	6,564,574,474.09
014 Ministerio de Salud	8,099,467,518.53	1,309,894,407.03	105,122,215.36	1,103,515,918.18	96,994,897.87	10,714,994,956.97
015 Ministerio del Trabajo	61,141,494.22	0.00	3,003,232.43	0.00	0.00	64,144,726.65
016 Ministerio del Ambiente y de los Recursos Naturales	88,227,196.74	0.00	9,962,863.65	0.00	12,422,621.89	110,612,682.28
017 Ministerio de la Familia, Adolescencia y Niñez	163,085,275.57	0.00	66,450,110.05	0.00	338,947.73	229,874,333.35
018 Ministerio de Energía y Minas	73,369,028.30	0.00	480,715.71	244,334,232.96	10,743,387.75	328,927,364.72
019 Ministerio de Economía Familiar, Comunitaria, Cooperativa y Asociativa	292,832,567.78	9,254,597.44	15,919,970.00	36,203,089.09	4,660,400.00	358,870,624.31



Cuadro No. 15

Gobierno de la República de Nicaragua
Ministerio de Hacienda y Crédito Público

Fecha : 8/7/2022
Hora : 11:50:55
Usuario : KCalderon-009
Ambiente : Production

PRESUPUESTO DEVENGADO POR INSTITUCION Y FUENTE DE FINANCIAMIENTO

Ejercicio fiscal : 2022
Mes inicial : Enero
Moneda : CÓRDOBA

Mes Final : Junio

Descripción	Rentas del Tesoro	Rentas del Tesoro Alivio de Deuda	Rentas con Destino Especifico	Prestamos externos	Donaciones externas	Total
020 Ministerio de la Mujer	17,345,953.73	0.00	0.00	0.00	2,943,097.82	20,289,051.55
021 Ministerio de la Juventud	62,011,277.11	0.00	0.00	0.00	0.00	62,011,277.11
031 Procuraduría General de la República	67,803,199.22	0.00	0.00	0.00	0.00	67,803,199.22
032 Policía Nacional	2,019,407,565.21	0.00	137,528,177.93	0.00	33,753,960.37	2,190,689,703.51
033 Ejército de Nicaragua	1,525,881,521.23	0.00	0.00	0.00	0.00	1,525,881,521.23
097 Asignaciones y Subvenciones	8,917,376,157.18	460,270,899.34	1,713,573,008.02	764,234,227.76	140,159,027.18	11,995,613,319.48
098 Servicio de la Deuda Pública	9,846,466,404.07	0.00	0.00	4,487.58	13,148,999.03	9,859,619,890.68
Total	43,643,746,863.67	2,312,629,326.59	2,267,552,449.74	9,243,872,610.37	621,543,645.03	58,089,344,895.40

Cuadro No. 16

Gobierno de la República de Nicaragua

Ministerio de Hacienda y Crédito Público

Presupuesto Devengado por Institución y Fuente de Financiamiento

ASIGNACIONES Y SUBVENCIONES POR PROGRAMAS Y FUENTE DE FINANCIAMIENTO

Fecha : 1/7/2022

Hora : 16:22:35

Usuario : KCalderon-009

Ambiente : Production

Ejercicio fiscal : 2022

Mes inicial : Enero

Mes Final: Junio

Moneda : CÓRDOBA

Descripción	Rentas del Tesoro	Rentas del Tesoro Alivio de Deuda	Rentas con Destino Especifico	Prestamos externos	Donaciones externas	Total
097 Asignaciones y Subvenciones	8,917,376,157.18	460,270,899.34	1,713,573,008.02	764,234,227.76	140,159,027.18	11,995,613,319.48
097011 AUTORIDAD NACIONAL DEL AGUA	23,626,472.24	0.00	0.00	0.00	0.00	23,626,472.24
097012 AUTORIDAD DE EL GRAN CANAL INTEROCEÁNICO DE NICARAGUA	3,895,848.00	0.00	0.00	0.00	0.00	3,895,848.00
097013 COMISIÓN DE APELACIÓN DEL SERVICIO CIVIL	4,463,398.44	0.00	0.00	0.00	0.00	4,463,398.44
097014 COMISION NACIONAL DE DEMARCACIÓN Y TITULACIÓN	6,768,381.62	0.00	0.00	0.00	0.00	6,768,381.62
097015 COMISIÓN NACIONAL DE MICROFINANZAS	2,938,915.50	0.00	0.00	0.00	0.00	2,938,915.50
097016 CONSEJO NACIONAL CONTRA EL CRIMEN ORGANIZADO	2,464,509.53	0.00	0.00	0.00	0.00	2,464,509.53
097017 CONSEJO NACIONAL DE EVALUACIÓN Y ACREDITACIÓN DEL SISTEMA EDUCATIVO NACIONAL	5,616,271.00	0.00	0.00	0.00	0.00	5,616,271.00
097018 CONSEJO NACIONAL DE PLANIFICACIÓN ECONÓMICA SOCIAL	410,864.00	0.00	0.00	0.00	0.00	410,864.00

Cuadro No. 16

Gobierno de la República de Nicaragua

Ministerio de Hacienda y Crédito Público

Presupuesto Devengado por Institución y Fuente de Financiamiento

ASIGNACIONES Y SUBVENCIONES POR PROGRAMAS Y FUENTE DE FINANCIAMIENTO

Fecha : 1/7/2022

Hora : 16:22:35

Usuario : KCalderon-009

Ambiente : Production

Ejercicio fiscal : 2022

Mes inicial : Enero

Mes Final: Junio

Moneda : CÓRDOBA

Descripción	Rentas del Tesoro	Rentas del Tesoro Alivio de Deuda	Rentas con Destino Especifico	Prestamos externos	Donaciones externas	Total
097019 CONSEJO NACIONAL DEL DEPORTE, LA EDUCACIÓN FÍSICA Y LA RECREACIÓN FISICA	128,807,343.33	0.00	67,500,000.00	0.00	0.00	196,307,343.33
097020 DIRECCION GENERAL DE INGRESOS	304,959,994.92	0.00	0.00	0.00	0.00	304,959,994.92
097021 DIRECCION GENERAL DE SERVICIOS ADUANEROS	166,077,157.00	0.00	114,320,329.00	0.00	0.00	280,397,486.00
097023 FONDO DE DESARROLLO PESQUERO	0.00	0.00	12,116,972.80	0.00	0.00	12,116,972.80
097024 FONDO DE INVERSION SOCIAL DE EMERGENCIA	64,991,639.81	0.00	0.00	118,777,368.98	0.00	183,769,008.79
097025 FONDO DE MANTENIMIENTO VIAL	0.00	0.00	925,525,874.50	0.00	0.00	925,525,874.50
097026 CINEMATECA NACIONAL	8,726,395.11	0.00	0.00	0.00	0.00	8,726,395.11
097027 INSTITUTO CONTRA EL ALCOHOLISMO Y LA DROGADICCION	1,878,745.00	0.00	0.00	0.00	0.00	1,878,745.00
097028 INSTITUTO DE LA VIVIENDA URBANA Y RURAL	28,827,128.00	46,450,829.70	888,752.00	64,030.99	25,877,160.66	102,107,901.35

Cuadro No. 16

Gobierno de la República de Nicaragua

Ministerio de Hacienda y Crédito Público

Presupuesto Devengado por Institución y Fuente de Financiamiento

ASIGNACIONES Y SUBVENCIONES POR PROGRAMAS Y FUENTE DE FINANCIAMIENTO

Fecha : 1/7/2022

Hora : 16:22:35

Usuario : KCalderon-009

Ambiente : Production

Ejercicio fiscal : 2022

Mes inicial : Enero

Mes Final: Junio

Moneda : CÓRDOBA

Descripción	Rentas del Tesoro	Rentas del Tesoro Alivio de Deuda	Rentas con Destino Especifico	Prestamos externos	Donaciones externas	Total
097029 INSTITUTO NACIONAL DE INFORMACION DE DESARROLLO	41,535,670.94	0.00	0.00	0.00	18,278,877.10	59,814,548.04
097030 INSTITUTO NACIONAL DE PROMOCIÓN DE LA COMPETENCIA	7,683,561.23	0.00	0.00	0.00	0.00	7,683,561.23
097031 INSTITUTO NACIONAL FORESTAL	65,228,614.00	0.00	7,406,041.46	0.00	0.00	72,634,655.46
097034 INSTITUTO NICARAGUENSE DE CULTURA	51,128,577.25	0.00	0.00	0.00	0.00	51,128,577.25
097035 INSTITUTO NICARAGÜENSE DE DEPORTES	163,895,145.25	0.00	468,500.00	0.00	0.00	164,363,645.25
097036 INSTITUTO NICARAGUENSE DE ESTUDIOS TERRITORIALES	96,213,918.12	0.00	20,060,877.14	0.00	2,129,900.16	118,404,695.42
097037 INSTITUTO NICARAGUENSE DE FOMENTO MUNICIPAL	45,448,674.71	0.00	0.00	0.00	0.00	45,448,674.71
097038 INSTITUTO NICARAGUENSE DE LA PESCA Y ACUICULTURA	33,971,314.05	0.00	0.00	0.00	0.00	33,971,314.05
097039 INSTITUTO DE PROTECCIÓN Y SANIDAD AGROPECUARIA	0.00	0.00	260,105,815.75	0.00	0.00	260,105,815.75

Cuadro No. 16

Gobierno de la República de Nicaragua

Ministerio de Hacienda y Crédito Público

Presupuesto Devengado por Institución y Fuente de Financiamiento

ASIGNACIONES Y SUBVENCIONES POR PROGRAMAS Y FUENTE DE FINANCIAMIENTO

Fecha : 1/7/2022

Hora : 16:22:35

Usuario : KCalderon-009

Ambiente : Production

Ejercicio fiscal : 2022

Mes inicial : Enero

Mes Final: Junio

Moneda : CÓRDOBA

Descripción	Rentas del Tesoro	Rentas del Tesoro Alivio de Deuda	Rentas con Destino Específico	Préstamos externos	Donaciones externas	Total
097040 INSTITUTO NICARAGUENSE DE TURISMO	46,096,476.00	0.00	0.00	0.00	0.00	46,096,476.00
097042 LA GACETA	4,995,887.00	0.00	0.00	0.00	0.00	4,995,887.00
097043 AGENCIA DE PROMOCION DE INVERSIONES Y EXPORTACIONES (PRONICARAGUA)	24,928,676.58	0.00	0.00	0.00	0.00	24,928,676.58
097044 RADIO NICARAGUA	8,307,893.78	0.00	0.00	0.00	0.00	8,307,893.78
097045 SISTEMA NACIONAL PARA LA PREVENCIÓN, MITIGACIÓN Y ATENCIÓN DE DESASTRES	20,931,327.00	0.00	0.00	0.00	93,587,466.59	114,518,793.59
097046 TEATRO NACIONAL RUBÉN DARÍO	13,652,184.46	0.00	0.00	0.00	0.00	13,652,184.46
097047 TRIBUNAL ADUANERO Y TRIBUTARIO ADMINISTRATIVO	14,513,563.74	0.00	0.00	0.00	0.00	14,513,563.74
097048 UNIDAD DE ANALISIS FINANCIERO	22,578,447.00	0.00	0.00	0.00	0.00	22,578,447.00
097049 UNIDAD ADMINISTRADORA DE BIENES INCAUTADOS, DECOMISADOS O ABANDONADOS	5,595,073.19	0.00	0.00	0.00	0.00	5,595,073.19

Cuadro No. 16

Gobierno de la República de Nicaragua

Ministerio de Hacienda y Crédito Público

Presupuesto Devengado por Institución y Fuente de Financiamiento

ASIGNACIONES Y SUBVENCIONES POR PROGRAMAS Y FUENTE DE FINANCIAMIENTO

Fecha : 1/7/2022

Hora : 16:22:35

Usuario : KCalderon-009

Ambiente : Production

Ejercicio fiscal : 2022

Mes inicial : Enero

Mes Final: Junio

Moneda : CÓRDOBA

Descripción	Rentas del Tesoro	Rentas del Tesoro Alivio de Deuda	Rentas con Destino Especifico	Prestamos externos	Donaciones externas	Total
097050 COMISION NACIONAL DE REGISTRO Y CONTROL DE SUSTANCIAS TOXICAS	8,910,117.00	0.00	5,626,412.78	0.00	285,622.67	14,822,152.45
097051 MINISTERIO PÚBLICO	163,729,860.95	0.00	0.00	0.00	0.00	163,729,860.95
097052 PROCURADURÍA PARA LA DEFENSA DE LOS DERECHOS HUMANOS	29,207,274.95	0.00	0.00	0.00	0.00	29,207,274.95
097054 GOBIERNO REGIONAL AUTÓNOMO COSTA CARIBE NORTE	94,125,860.60	0.00	30,049,192.01	0.00	0.00	124,175,052.61
097055 GOBIERNO REGIONAL AUTÓNOMO COSTA CARIBE SUR	76,115,455.21	0.00	1,654,970.62	0.00	0.00	77,770,425.83
097056 CORREOS DE NICARAGUA	12,040,000.00	0.00	0.00	0.00	0.00	12,040,000.00
097057 EMPRESA NACIONAL DE TRANSMISION ELÉCTRICA	1,494,438.00	75,713,644.00	0.00	238,216,607.13	0.00	315,424,689.13
097058 EMPRESA NICARAGUENSE DE ACUEDUCTOS Y ALCANTARILLADOS SANITARIOS	153,232,684.00	20,000,000.00	0.00	219,446,727.92	0.00	392,679,411.92
097060 EMPRESA PORTUARIA NACIONAL	28,899,906.52	0.00	0.00	0.00	0.00	28,899,906.52



Cuadro No. 16
Gobierno de la República de Nicaragua
Ministerio de Hacienda y Crédito Público

Fecha : 1/7/2022
Hora : 16:22:35
Usuario : KCalderon-009
Ambiente : Production

Presupuesto Devengado por Institución y Fuente de Financiamiento
ASIGNACIONES Y SUBVENCIONES POR PROGRAMAS Y FUENTE DE FINANCIAMIENTO

Ejercicio fiscal : 2022

Mes inicial : Enero

Mes Final: Junio

Moneda : CÓRDOBA

Descripción	Rentas del Tesoro	Rentas del Tesoro Alivio de Deuda	Rentas con Destino Especifico	Prestamos externos	Donaciones externas	Total
097061 PROGRAMA USURA CERO	58,875,518.14	0.00	0.00	0.00	0.00	58,875,518.14
097062 ORDENAMIENTO DE LA PROPIEDAD	42,258,122.00	0.00	0.00	186,734,710.60	0.00	228,992,832.60
097063 FONDO DE PREINVERSION	22,859,823.14	0.00	0.00	0.00	0.00	22,859,823.14
097064 TRANSF. A LAS ALCALDÍAS Y COMUNID. INDÍGENAS POR RECAUD. DE APROVECHAM. Y SERVICIO FORESTAL	0.00	0.00	5,791,635.53	0.00	0.00	5,791,635.53
097065 TRANSF. A LAS ALCALDÍAS POR RECAUDACIONES DE EXPLORACIÓN Y EXPLOTACIÓN MINERA	0.00	0.00	118,624,933.78	0.00	0.00	118,624,933.78
097066 TRANSF. A LAS ALCALDIAS Y COMUNIDADES INDIGENAS POR RECAUDACION DE PESCA Y ACUICULTURA	0.00	0.00	11,391,801.81	0.00	0.00	11,391,801.81
097067 TRANSF. A LAS ALCALDÍAS POR RECAUDACIÓN DEL IMPUESTO SELECTIVO DE CONSUMO (ISC-IMI)	0.00	0.00	57,063,297.96	0.00	0.00	57,063,297.96
097068 TRANSFERENCIA MUNICIPAL	2,118,352,323.00	0.00	0.00	0.00	0.00	2,118,352,323.00

Cuadro No. 16

Gobierno de la República de Nicaragua

Ministerio de Hacienda y Crédito Público

Presupuesto Devengado por Institución y Fuente de Financiamiento

ASIGNACIONES Y SUBVENCIONES POR PROGRAMAS Y FUENTE DE FINANCIAMIENTO

Fecha : 1/7/2022

Hora : 16:22:35

Usuario : KCalderon-009

Ambiente : Production

Ejercicio fiscal : 2022

Mes inicial : Enero

Mes Final: Junio

Moneda : CÓRDOBA

Descripción	Rentas del Tesoro	Rentas del Tesoro Alivio de Deuda	Rentas con Destino Especifico	Prestamos externos	Donaciones externas	Total
097071 ALCALDIA MUNICIPAL DE MATAGALPA	300,000.00	0.00	0.00	0.00	0.00	300,000.00
097073 GOBIERNO TERRITORIAL INDIGENA DEL ALTO WANGKI Y BOCAJ	5,448,663.00	0.00	0.00	0.00	0.00	5,448,663.00
097074 GOBIERNO TERRITORIAL AWALTARA LUHPIA NANI TASBAYA	1,562,000.00	0.00	0.00	0.00	0.00	1,562,000.00
097075 GOBIERNO TERRITORIAL RAMA - KRIOL	1,562,000.00	0.00	0.00	0.00	0.00	1,562,000.00
097076 GOBIERNO TERRITORIAL WANKI MAYA RIO COCO ABAJO	759,500.00	0.00	0.00	0.00	0.00	759,500.00
097077 GOBIERNO TERRITORIAL TWAHKA	1,141,500.00	0.00	0.00	0.00	0.00	1,141,500.00
097078 GOBIERNO TERRITORIAL WANGKI LI AUBRA	1,943,250.00	0.00	0.00	0.00	0.00	1,943,250.00
097079 GOBIERNO TERRITORIAL PRINZU AUHYA UN	1,141,500.00	0.00	0.00	0.00	0.00	1,141,500.00
097080 GOBIERNO TERRITORIAL MAYANGNA SAUNI AS	1,442,000.00	0.00	0.00	0.00	0.00	1,442,000.00

Cuadro No. 16

Gobierno de la República de Nicaragua

Ministerio de Hacienda y Crédito Público

Presupuesto Devengado por Institución y Fuente de Financiamiento

ASIGNACIONES Y SUBVENCIONES POR PROGRAMAS Y FUENTE DE FINANCIAMIENTO

Fecha : 1/7/2022

Hora : 16:22:35

Usuario : KCalderon-009

Ambiente : Production

Ejercicio fiscal : 2022

Mes inicial : Enero

Mes Final: Junio

Moneda : CORDOBA

Descripción	Rentas del Tesoro	Rentas del Tesoro Alivio de Deuda	Rentas con Destino Especifico	Prestamos externos	Donaciones externas	Total
097081 GOBIERNO TERRITORIAL INDIGENA SAUNI BAS (SIKILTA)	901,000.00	0.00	0.00	0.00	0.00	901,000.00
097082 GOBIERNO TERRITORIAL INDIGENA AMASAU (AWASTIGNI)	1,432,500.00	0.00	0.00	0.00	0.00	1,432,500.00
097083 GOBIERNO TERRITORIAL INDIGENA TWI-TASBA RAYA	1,943,250.00	0.00	0.00	0.00	0.00	1,943,250.00
097084 GOBIERNO TERRITORIAL INDIGENA LILAMNI	2,147,500.00	0.00	0.00	0.00	0.00	2,147,500.00
097085 GOBIERNO TERRITORIAL INDIGENA PRINZU AWALA	801,750.00	0.00	0.00	0.00	0.00	801,750.00
097086 GOBIERNO TERRITORIAL INDIGENA CUENCA DE LAGUNA DE PERLAS	1,442,000.00	0.00	0.00	0.00	0.00	1,442,000.00
097087 GOBIERNO TERRITORIAL INDIGENA TAWIRA	955,500.00	0.00	0.00	0.00	0.00	955,500.00
097088 GOBIERNO DE LA NACION SUMU MAYANGNA	2,413,250.00	0.00	0.00	0.00	0.00	2,413,250.00
097089 GOBIERNO TERRITORIAL INDIGENA Y AFRODESCENDIENTE KARATA	1,261,500.00	0.00	0.00	0.00	0.00	1,261,500.00

Cuadro No. 16

Gobierno de la República de Nicaragua

Ministerio de Hacienda y Crédito Público

Presupuesto Devengado por Institución y Fuente de Financiamiento

ASIGNACIONES Y SUBVENCIONES POR PROGRAMAS Y FUENTE DE FINANCIAMIENTO

Fecha : 1/7/2022

Hora : 16:22:35

Usuario : KCalderon-009

Ambiente : Production

Ejercicio fiscal : 2022

Mes inicial : Enero

Mes Final: Junio

Moneda : CÓRDOBA

Descripción	Rentas del Tesoro	Rentas del Tesoro Alivio de Deuda	Rentas con Destino Especifico	Prestamos externos	Donaciones externas	Total
097090 GOBIERNO TERRITORIAL INDIGENA TWI WAUPASA	1,021,500.00	0.00	0.00	0.00	0.00	1,021,500.00
097091 GOBIERNO TERRITORIAL INDIGENA TASBA PRI MATRIZ INDIGENA	1,261,500.00	0.00	0.00	0.00	0.00	1,261,500.00
097092 GOBIERNO TERRITORIAL INDIGENA YAHBRA TWI	1,533,750.00	0.00	0.00	0.00	0.00	1,533,750.00
097094 GOBIERNO COMUNAL CREOL-BLUEFIELDS	506,000.00	0.00	0.00	0.00	0.00	506,000.00
097095 GOBIERNO TERRITORIAL SAUNI ARUNGKA (MATUMBAK)	1,201,500.00	0.00	0.00	0.00	0.00	1,201,500.00
097097 UNIVERSIDADES Y CENTROS DE EDUCACION TECNICA SUPERIOR	2,754,065,152.00	0.00	0.00	0.00	0.00	2,754,065,152.00
097098 UNIVERSIDADES (ENERGIA ELÉCTRICA, AGUA Y TELEFONIA NACIONAL)	146,701,898.34	0.00	0.00	0.00	0.00	146,701,898.34
097099 COMISIONES BANCARIAS	8,457,622.53	0.00	0.00	0.00	0.00	8,457,622.53

Cuadro No. 16

Gobierno de la República de Nicaragua

Ministerio de Hacienda y Crédito Público

Presupuesto Devengado por Institución y Fuente de Financiamiento

ASIGNACIONES Y SUBVENCIONES POR PROGRAMAS Y FUENTE DE FINANCIAMIENTO

Fecha : 1/7/2022

Hora : 16:22:35

Usuario : KCalderon-009

Ambiente : Production

Ejercicio fiscal : 2022

Mes inicial : Enero

Mes Final: Junio

Moneda : CORDOBA

Descripción	Rentas del Tesoro	Rentas del Tesoro Alivio de Deuda	Rentas con Destino Específico	Prestamos externos	Donaciones externas	Total
097101 FONDO DE VIGILANCIA Y SUPERVISIÓN MINERA	0.00	0.00	20,971,181.42	0.00	0.00	20,971,181.42
097102 FONDO DE DESARROLLO Y PROMOCIÓN MINERA	0.00	0.00	50,846,770.31	0.00	0.00	50,846,770.31
097103 APORTES Y CONTRIBUCIONES A ORGANISMOS INTERNACIONALES	228,423,251.02	0.00	0.00	0.00	0.00	228,423,251.02
097600 PENSIONES VITALICIAS A EXPRESIDENTES Y EXVICEPRESIDENTES	6,492,420.45	0.00	0.00	0.00	0.00	6,492,420.45
097601 COOPERATIVAS DE TRANSPORTE URBANO COLECTIVO DEL MUNICIPIO DE MANAGUA Y MUNICIPIO DE CIUDAD SANDINO	0.00	212,571,863.43	0.00	0.00	0.00	212,571,863.43
097602 SUBSIDIO AL CONSUMO DE ENERGÍA, AGUA Y TELEFONÍA PARA JUBILADOS	0.00	105,534,562.21	0.00	0.00	0.00	105,534,562.21
097605 MUSEO ARCHIVO RUBÉN DARÍO	659,200.00	0.00	0.00	0.00	0.00	659,200.00
097606 TEATRO MUNICIPAL JOSÉ DE LA CRUZ MENA	1,385,574.00	0.00	0.00	0.00	0.00	1,385,574.00
097608 ACADEMIA DE GEOGRAFÍA E HISTORIA DE NICARAGUA	1,080,000.00	0.00	0.00	0.00	0.00	1,080,000.00

Cuadro No. 16

Gobierno de la República de Nicaragua

Ministerio de Hacienda y Crédito Público

Presupuesto Devengado por Institución y Fuente de Financiamiento

ASIGNACIONES Y SUBVENCIONES POR PROGRAMAS Y FUENTE DE FINANCIAMIENTO

Fecha : 1/7/2022

Hora : 16:22:35

Usuario : KCalderon-009

Ambiente : Production

Ejercicio fiscal : 2022

Mes inicial : Enero

Mes Final: Junio

Moneda : CÓRDOBA

Descripción	Rentas del Tesoro	Rentas del Tesoro Alivio de Deuda	Rentas con Destino Especifico	Prestamos externos	Donaciones externas	Total
097610 ASOCIACIÓN INSTITUTO CULTURAL RUBÉN DARÍO DE NICARAGUA	509,300.00	0.00	0.00	0.00	0.00	509,300.00
097611 ASOCIACIÓN CIENTÍFICA CULTURAL ZOOLOGICO THOMAS BELT	1,200,000.00	0.00	0.00	0.00	0.00	1,200,000.00
097612 FUNDACIÓN AMIGOS DEL ZOOLOGICO NICARAGUENSE	2,910,000.00	0.00	0.00	0.00	0.00	2,910,000.00
097613 BENEMERITO CUERPO DE BOMBEROS DE MANAGUA	2,482,420.00	0.00	0.00	0.00	0.00	2,482,420.00
097614 ASOCIACION CIVIL DE CUERPO DE BOMBEROS VOLUNTARIOS DE NICARAGUA	1,514,410.00	0.00	0.00	0.00	0.00	1,514,410.00
097615 TRANSFERENCIAS A LAS ASOCIACIONES DE BOMBERO VOLUNTARIOS POR LEY No. 837	0.00	0.00	3,159,649.15	0.00	0.00	3,159,649.15
097617 ASOCIACIÓN NICARAGUA JOVEN	1,576,030.00	0.00	0.00	0.00	0.00	1,576,030.00
097618 FUNDACIÓN LA VERDE SONRISA	1,709,568.00	0.00	0.00	0.00	0.00	1,709,568.00
097620 MOVIMIENTO INFANTIL LUIS ALFONSO VELASQUEZ FLORES	255,440.00	0.00	0.00	0.00	0.00	255,440.00

Cuadro No. 16

Gobierno de la República de Nicaragua

Ministerio de Hacienda y Crédito Público

Presupuesto Devengado por Institución y Fuente de Financiamiento

ASIGNACIONES Y SUBVENCIONES POR PROGRAMAS Y FUENTE DE FINANCIAMIENTO

Fecha : 1/7/2022

Hora : 16:22:35

Usuario : KCalderon-009

Ambiente : Production

Ejercicio fiscal : 2022

Mes inicial : Enero

Mes Final: Junio

Moneda : CÓRDOBA

Descripción	Rentas del Tesoro	Rentas del Tesoro Alivio de Deuda	Rentas con Destino Especifico	Prestamos externos	Donaciones externas	Total
097621 CONSEJO NACIONAL DEL CAFÉ	3,345,996.00	0.00	0.00	0.00	0.00	3,345,996.00
097622 INSTITUTO NACIONAL DE DEFENSA DEL CONSUMIDOR	811,080.00	0.00	0.00	0.00	0.00	811,080.00
097627 SUBVENCIONES A CENTROS RELIGIOSOS, CULTURALES, DEPORTIVOS Y ORGANIZACIONES SIN FINES DE LUCRO	12,497,000.20	0.00	0.00	0.00	0.00	12,497,000.20
097628 PARLAMENTO CENTROAMERICANO	37,799,812.00	0.00	0.00	0.00	0.00	37,799,812.00
097630 CORTE CENTROAMERICANA DE JUSTICIA	25,708,342.95	0.00	0.00	0.00	0.00	25,708,342.95
097632 UNICA (PROGRAMA PARA FORMACION MAESTROS EMPIRICOS)	1,600,000.00	0.00	0.00	0.00	0.00	1,600,000.00
097635 APOORTE ESTATAL - INSS	879,059,049.15	0.00	0.00	0.00	0.00	879,059,049.15
097636 PENSIONES ESPECIALES - INSS	64,125,791.23	0.00	0.00	0.00	0.00	64,125,791.23
097637 IRTRAMMA – SUBSIDIO DE TRANSPORTE A NIVEL NACIONAL	461,168,023.00	0.00	0.00	0.00	0.00	461,168,023.00

Cuadro No. 16

Gobierno de la República de Nicaragua

Ministerio de Hacienda y Crédito Público

Presupuesto Devengado por Institución y Fuente de Financiamiento

ASIGNACIONES Y SUBVENCIONES POR PROGRAMAS Y FUENTE DE FINANCIAMIENTO

Fecha : 1/7/2022

Hora : 16:22:35

Usuario : KCalderon-009

Ambiente : Production

Ejercicio fiscal : 2022

Mes inicial : Enero

Mes Final: Junio

Moneda : CÓRDOBA

Descripción	Rentas del Tesoro	Rentas del Tesoro Alivio de Deuda	Rentas con Destino Especifico	Prestamos externos	Donaciones externas	Total
097638 Empresa Administradora de Aeropuertos Internacionales	0.00	0.00	0.00	994,782.14	0.00	994,782.14
097639 Empresa Nacional de Exploración y Explotación de Hidrocarburos (ENIH)	6,456,412.00	0.00	0.00	0.00	0.00	6,456,412.00
Total	8,917,376,157.18	460,270,899.34	1,713,573,008.02	764,234,227.76	140,159,027.18	11,995,613,319.48

Cuadro No. 17

Gobierno de la República de Nicaragua

Ministerio de Hacienda y Crédito Público

DETALLE DEL GASTO DEVENGADO POR INSTITUCION CORRIENTE Y CAPITAL POR FUENTE DE FINANCIAMIENTO

Fecha : 8/7/2022

Hora : 11:51:46

Usuario : KCalderon-009

Ambiente : Production

Ejercicio fiscal : 2022

Mes inicial : Enero

Mes Final: Junio

Moneda : CORDOBA

Descripción	Rentas del Tesoro	Rentas del Tesoro Alivio de Deuda	Rentas con Destino Específico	Prestamos externos	Donaciones externas	Total
1 Gasto Corriente	33,346,433,422.61	1,549,520,557.28	2,204,752,083.58	1,460,837,688.95	357,377,304.86	38,918,921,057.28
001 Asamblea Nacional	363,027,698.29	0.00	340,447.55	0.00	0.00	363,368,145.84
002 Corte Suprema de Justicia	1,530,082,620.78	0.00	0.00	0.00	0.00	1,530,082,620.78
003 Consejo Supremo Electoral	1,118,805,724.42	0.00	0.00	0.00	0.00	1,118,805,724.42
004 Contraloría General de la República	122,009,548.68	0.00	0.00	0.00	0.00	122,009,548.68
005 Presidencia de la República	185,988,759.13	0.00	0.00	0.00	0.00	185,988,759.13
006 Ministerio de Gobernación	520,511,788.15	0.00	129,855,206.65	0.00	811,919.59	651,178,914.39
007 Ministerio de Relaciones Exteriores	354,957,523.22	0.00	0.00	0.00	451,114.53	355,408,637.75
008 Ministerio de Defensa	16,637,771.07	0.00	0.00	0.00	0.00	16,637,771.07
009 Ministerio de Hacienda y Crédito Público	249,150,160.58	0.00	3,539,266.62	1,005,341,340.31	2,508,828.00	1,260,539,595.51
010 Ministerio de Fomento, Industria y Comercio	66,835,120.16	0.00	25,975,093.63	0.00	0.00	92,810,213.79
011 Ministerio de Educación	6,515,865,905.40	303,662,013.00	0.00	20,320,518.04	182,256,557.45	7,022,104,993.89
012 Ministerio Agropecuario	222,149,116.93	0.00	18,382,000.00	0.00	19,879,484.83	260,410,601.76
013 Ministerio de Transporte e Infraestructura	161,462,268.62	0.00	37,420,142.14	39,280,890.33	0.00	238,163,301.09
014 Ministerio de Salud	8,074,702,758.27	898,497,521.20	90,597,654.31	187,206,760.67	92,427,999.25	9,343,432,693.70

Cuadro No. 17

Gobierno de la República de Nicaragua

Ministerio de Hacienda y Crédito Público

Fecha : 8/7/2022

Hora : 11:51:46

Usuario : KCalderon-009

Ambiente : Production

DETALLE DEL GASTO DEVENGADO POR INSTITUCION CORRIENTE Y CAPITAL POR FUENTE DE FINANCIAMIENTO

Ejercicio fiscal : 2022

Mes inicial : Enero

Mes Final: Junio

Moneda : CORDOBA

Descripción	Rentas del Tesoro	Rentas del Tesoro Alivio de Deuda	Rentas con Destino Específico	Prestamos externos	Donaciones externas	Total
015 Ministerio del Trabajo	61,141,494.22	0.00	2,519,466.81	0.00	0.00	63,660,961.03
016 Ministerio del Ambiente y de los Recursos Naturales	77,705,655.54	0.00	9,962,863.65	0.00	12,278,620.19	99,947,139.38
017 Ministerio de la Familia, Adolescencia y Niñez	163,085,275.57	0.00	66,450,110.05	0.00	338,947.73	229,874,333.35
018 Ministerio de Energía y Minas	64,069,698.06	0.00	480,715.71	0.00	708,740.92	65,259,154.69
019 Ministerio de Economía Familiar, Comunitaria, Cooperativa y Asociativa	211,306,720.16	9,254,597.44	15,919,970.00	26,734,794.63	4,660,400.00	267,876,482.23
020 Ministerio de la Mujer	17,345,953.73	0.00	0.00	0.00	2,943,097.82	20,289,051.55
021 Ministerio de la Juventud	62,011,277.11	0.00	0.00	0.00	0.00	62,011,277.11
031 Procuraduría General de la República	67,803,199.22	0.00	0.00	0.00	0.00	67,803,199.22
032 Policía Nacional	1,890,780,758.71	0.00	114,950,218.44	0.00	0.00	2,005,730,977.15
033 Ejército de Nicaragua	1,511,589,521.23	0.00	0.00	0.00	0.00	1,511,589,521.23
097 Asignaciones y Subvenciones	6,381,216,695.03	338,106,425.64	1,688,358,928.02	181,948,897.39	24,962,595.52	8,614,593,541.60
098 Servicio de la Deuda Pública	3,336,190,410.33	0.00	0.00	4,487.58	13,148,999.03	3,349,343,896.94
2 Gasto de Capital	3,787,037,447.32	763,108,769.31	62,800,366.16	7,783,034,921.42	264,166,340.17	12,660,147,844.38
001 Asamblea Nacional	277,010.78	0.00	0.00	0.00	0.00	277,010.78

Cuadro No. 17

Gobierno de la República de Nicaragua

Ministerio de Hacienda y Crédito Público

Fecha : 8/7/2022

Hora : 11:51:46

Usuario : KCalderon-009

Ambiente : Production

DETALLE DEL GASTO DEVENGADO POR INSTITUCION CORRIENTE Y CAPITAL POR FUENTE DE FINANCIAMIENTO

Ejercicio fiscal : 2022

Mes inicial : Enero

Mes Final: Junio

Moneda : CORDOBA

Descripción	Rentas del Tesoro	Rentas del Tesoro Alivio de Deuda	Rentas con Destino Específico	Prestamos externos	Donaciones externas	Total
002 Corte Suprema de Justicia	18,677,214.13	0.00	0.00	0.00	0.00	18,677,214.13
003 Consejo Supremo Electoral	8,231,081.38	0.00	0.00	0.00	0.00	8,231,081.38
004 Contraloría General de la República	662,461.71	0.00	0.00	0.00	0.00	662,461.71
005 Presidencia de la República	1,326,647.80	0.00	0.00	0.00	0.00	1,326,647.80
006 Ministerio de Gobernación	4,626,142.77	0.00	0.00	0.00	0.00	4,626,142.77
007 Ministerio de Relaciones Exteriores	170,767.13	0.00	0.00	0.00	0.00	170,767.13
009 Ministerio de Hacienda y Crédito Público	0.00	0.00	0.00	580,251,460.66	55,040,543.99	635,292,004.65
010 Ministerio de Fomento, Industria y Comercio	38,599.20	0.00	0.00	0.00	0.00	38,599.20
011 Ministerio de Educación	14,934,474.25	229,547,409.78	0.00	56,878,572.66	20,876,827.21	322,237,283.90
012 Ministerio Agropecuario	0.00	0.00	0.00	0.00	24,553,029.79	24,553,029.79
013 Ministerio de Transporte e Infraestructura	932,903,300.20	0.00	0.00	5,393,507,872.80	0.00	6,326,411,173.00
014 Ministerio de Salud	24,764,760.26	411,396,885.83	14,524,561.05	916,309,157.51	4,566,898.62	1,371,562,263.27
015 Ministerio del Trabajo	0.00	0.00	483,765.62	0.00	0.00	483,765.62
016 Ministerio del Ambiente y de los Recursos Naturales	10,521,541.20	0.00	0.00	0.00	144,001.70	10,665,542.90
018 Ministerio de Energía y Minas	9,299,330.24	0.00	0.00	244,334,232.96	10,034,646.83	263,668,210.03

Cuadro No. 17

Gobierno de la República de Nicaragua

Ministerio de Hacienda y Crédito Público

Fecha : 8/7/2022

Hora : 11:51:46

Usuario : KCalderon-009

Ambiente : Production

DETALLE DEL GASTO DEVENGADO POR INSTITUCION CORRIENTE Y CAPITAL POR FUENTE DE FINANCIAMIENTO

Ejercicio fiscal : 2022

Mes inicial : Enero

Mes Final: Junio

Moneda : CÓRDOBA

Descripción	Rentas del Tesoro	Rentas del Tesoro Alivio de Deuda	Rentas con Destino Específico	Prestamos externos	Donaciones externas	Total
019 Ministerio de Economía Familiar, Comunitaria, Cooperativa y Asociativa	81,525,847.62	0.00	0.00	9,468,294.46	0.00	90,994,142.08
032 Policía Nacional	128,626,806.50	0.00	22,577,959.49	0.00	33,753,960.37	184,958,726.36
033 Ejército de Nicaragua	14,292,000.00	0.00	0.00	0.00	0.00	14,292,000.00
097 Asignaciones y Subvenciones	2,536,159,462.15	122,164,473.70	25,214,080.00	582,285,330.37	115,196,431.66	3,381,019,777.88
9 Aplicaciones Financieras	6,510,275,993.74	0.00	0.00	0.00	0.00	6,510,275,993.74
098 Servicio de la Deuda Pública	6,510,275,993.74	0.00	0.00	0.00	0.00	6,510,275,993.74
Total	43,643,746,863.67	2,312,629,326.59	2,267,552,449.74	9,243,872,610.37	621,543,645.03	58,089,344,895.40

Cuadro No. 18

Gobierno de la República de Nicaragua

Ministerio de Hacienda y Crédito Público

ASIGNACIONES Y SUBVENCIONES POR PROGRAMAS TIPO DE GASTO Y FUENTE DE FINANCIAMIENTO (DEVENGADO)

Fecha : 1/7/202
 Hora : 16:30:4
 Usuario : KCalde
 ron-
 Ambiente : Productio

Ejercicio fiscal : 2022
 Mes inicial : Enero
 Moneda : CÓRDOBA

Mes Final Junio

Descripción	Rentas del Tesoro	Rentas del Tesoro Alivio de Deuda	Rentas con Destino Especifico	Prestamos externos	Donaciones externas	Total
1 Gasto Corriente	6,381,216,695.03	338,106,425.64	1,688,358,928.02	181,948,897.39	24,962,595.52	8,614,593,541.60
097 Asignaciones y Subvenciones	6,381,216,695.03	338,106,425.64	1,688,358,928.02	181,948,897.39	24,962,595.52	8,614,593,541.60
097011 AUTORIDAD NACIONAL DEL AGUA	23,626,472.24	0.00	0.00	0.00	0.00	23,626,472.24
097012 AUTORIDAD DE EL GRAN CANAL INTEROCEÁNICO DE NICARAGUA	3,895,848.00	0.00	0.00	0.00	0.00	3,895,848.00
097013 COMISIÓN DE APELACIÓN DEL SERVICIO CIVIL	4,463,398.44	0.00	0.00	0.00	0.00	4,463,398.44
097014 COMISION NACIONAL DE DEMARCACIÓN Y TITULACIÓN	6,768,381.62	0.00	0.00	0.00	0.00	6,768,381.62
097015 COMISIÓN NACIONAL DE MICROFINANZAS	2,938,915.50	0.00	0.00	0.00	0.00	2,938,915.50
097016 CONSEJO NACIONAL CONTRA EL CRIMEN ORGANIZADO	2,464,509.53	0.00	0.00	0.00	0.00	2,464,509.53
097017 CONSEJO NACIONAL DE EVALUACIÓN Y ACREDITACIÓN DEL SISTEMA EDUCATIVO NACIONAL	5,616,271.00	0.00	0.00	0.00	0.00	5,616,271.00

Cuadro No. 18

Gobierno de la República de Nicaragua

Ministerio de Hacienda y Crédito Público

ASIGNACIONES Y SUBVENCIONES POR PROGRAMAS TIPO DE GASTO Y FUENTE DE FINANCIAMIENTO (DEVENGADO)

Fecha : 1/7/202
 Hora : 16:30:4
 Usuario : KCalde
 ron-
 Ambiente : Productio

Ejercicio fiscal : 2022
 Mes inicial : Enero
 Moneda : CÓRDOBA

Mes Final Junio

Descripción	Rentas del Tesoro	Rentas del Tesoro Alivio de Deuda	Rentas con Destino Especifico	Prestamos externos	Donaciones externas	Total
097018 CONSEJO NACIONAL DE PLANIFICACIÓN ECONÓMICA SOCIAL	410,864.00	0.00	0.00	0.00	0.00	410,864.00
097019 CONSEJO NACIONAL DEL DEPORTE, LA EDUCACIÓN FÍSICA Y LA RECREACIÓN FÍSICA	112,293,872.07	0.00	67,500,000.00	0.00	0.00	179,793,872.07
097020 DIRECCION GENERAL DE INGRESOS	284,959,994.92	0.00	0.00	0.00	0.00	284,959,994.92
097021 DIRECCION GENERAL DE SERVICIOS ADUANEROS	166,077,157.00	0.00	93,106,249.00	0.00	0.00	259,183,406.00
097023 FONDO DE DESARROLLO PESQUERO	0.00	0.00	12,116,972.80	0.00	0.00	12,116,972.80
097024 FONDO DE INVERSION SOCIAL DE EMERGENCIA	64,991,639.81	0.00	0.00	14,951,234.92	0.00	79,942,874.73
097025 FONDO DE MANTENIMIENTO VIAL	0.00	0.00	921,525,874.50	0.00	0.00	921,525,874.50
097026 CINEMATECA NACIONAL	8,726,395.11	0.00	0.00	0.00	0.00	8,726,395.11
097027 INSTITUTO CONTRA EL ALCOHOLISMO Y LA DROGADICCIÓN	1,878,745.00	0.00	0.00	0.00	0.00	1,878,745.00
097028 INSTITUTO DE LA VIVIENDA URBANA Y RURAL	28,827,128.00	0.00	888,752.00	0.00	321,951.60	30,037,831.60

Cuadro No. 18

Gobierno de la República de Nicaragua

Ministerio de Hacienda y Crédito Público

ASIGNACIONES Y SUBVENCIONES POR PROGRAMAS TIPO DE GASTO Y FUENTE DE FINANCIAMIENTO (DEVENGADO)

Fecha : 1/7/202
 Hora : 16:30:4
 Usuario : KCalde
 ron-
 Ambiente : Productio

Ejercicio fiscal : 2022
 Mes inicial : Enero
 Moneda : CÓRDOBA

Mes Final Junio

Descripción	Rentas del Tesoro	Rentas del Tesoro Alivio de Deuda	Rentas con Destino Especifico	Prestamos externos	Donaciones externas	Total
097029 INSTITUTO NACIONAL DE INFORMACION DE DESARROLLO	41,535,670.94	0.00	0.00	0.00	17,776,651.19	59,312,322.13
097030 INSTITUTO NACIONAL DE PROMOCIÓN DE LA COMPETENCIA	7,683,561.23	0.00	0.00	0.00	0.00	7,683,561.23
097031 INSTITUTO NACIONAL FORESTAL	65,228,614.00	0.00	7,406,041.46	0.00	0.00	72,634,655.46
097034 INSTITUTO NICARAGUENSE DE CULTURA	43,874,532.25	0.00	0.00	0.00	0.00	43,874,532.25
097035 INSTITUTO NICARAGÜENSE DE DEPORTES	14,324,611.76	0.00	468,500.00	0.00	0.00	14,793,111.76
097036 INSTITUTO NICARAGUENSE DE ESTUDIOS TERRITORIALES	89,732,041.41	0.00	20,060,877.14	0.00	2,129,900.16	111,922,818.71
097037 INSTITUTO NICARAGUENSE DE FOMENTO MUNICIPAL	45,448,674.71	0.00	0.00	0.00	0.00	45,448,674.71
097038 INSTITUTO NICARAGUENSE DE LA PESCA Y ACUICULTURA	33,971,314.05	0.00	0.00	0.00	0.00	33,971,314.05
097039 INSTITUTO DE PROTECCIÓN Y SANIDAD AGROPECUARIA	0.00	0.00	260,105,815.75	0.00	0.00	260,105,815.75

Cuadro No. 18

Gobierno de la República de Nicaragua

Ministerio de Hacienda y Crédito Público

ASIGNACIONES Y SUBVENCIONES POR PROGRAMAS TIPO DE GASTO Y FUENTE DE FINANCIAMIENTO (DEVENGADO)

Fecha : 1/7/202
 Hora : 16:30:4
 Usuario : KCalde
 ron-
 Ambiente : Productio

Ejercicio fiscal : 2022
 Mes inicial : Enero
 Moneda : CÓRDOBA

Mes Final Junio

Descripción	Rentas del Tesoro	Rentas del Tesoro Alivio de Deuda	Rentas con Destino Especifico	Prestamos externos	Donaciones externas	Total
097040 INSTITUTO NICARAGUENSE DE TURISMO	46,096,476.00	0.00	0.00	0.00	0.00	46,096,476.00
097042 LA GACETA	4,861,947.00	0.00	0.00	0.00	0.00	4,861,947.00
097043 AGENCIA DE PROMOCION DE INVERSIONES Y EXPORTACIONES (PRONICARAGUA)	24,928,676.58	0.00	0.00	0.00	0.00	24,928,676.58
097044 RADIO NICARAGUA	8,307,893.78	0.00	0.00	0.00	0.00	8,307,893.78
097045 SISTEMA NACIONAL PARA LA PREVENCION, MITIGACION Y ATENCION DE DESASTRES	20,895,203.00	0.00	0.00	0.00	4,448,469.90	25,343,672.90
097046 TEATRO NACIONAL RUBÉN DARÍO	12,026,406.46	0.00	0.00	0.00	0.00	12,026,406.46
097047 TRIBUNAL ADUANERO Y TRIBUTARIO ADMINISTRATIVO	14,513,563.74	0.00	0.00	0.00	0.00	14,513,563.74
097048 UNIDAD DE ANALISIS FINANCIERO	22,578,447.00	0.00	0.00	0.00	0.00	22,578,447.00
097049 UNIDAD ADMINISTRADORA DE BIENES INCAUTADOS, DECOMISADOS O ABANDONADOS	5,595,073.19	0.00	0.00	0.00	0.00	5,595,073.19
097050 COMISION NACIONAL DE REGISTRO Y CONTROL DE SUSTANCIAS TOXICAS	8,910,117.00	0.00	5,626,412.78	0.00	285,622.67	14,822,152.45

Cuadro No. 18

Gobierno de la República de Nicaragua

Ministerio de Hacienda y Crédito Público

ASIGNACIONES Y SUBVENCIONES POR PROGRAMAS TIPO DE GASTO Y FUENTE DE FINANCIAMIENTO (DEVENGADO)

Fecha : 1/7/2022
 Hora : 16:30:4
 Usuario : KCalde
 ron-
 Ambiente : Productio

Ejercicio fiscal : 2022
 Mes inicial : Enero
 Moneda : CÓRDOBA

Mes Final Junio

Descripción	Rentas del Tesoro	Rentas del Tesoro Alivio de Deuda	Rentas con Destino Especifico	Prestamos externos	Donaciones externas	Total
097051 MINISTERIO PÚBLICO	159,671,860.95	0.00	0.00	0.00	0.00	159,671,860.95
097052 PROCURADURÍA PARA LA DEFENSA DE LOS DERECHOS HUMANOS	29,207,274.95	0.00	0.00	0.00	0.00	29,207,274.95
097054 GOBIERNO REGIONAL AUTÓNOMO COSTA CARIBE NORTE	60,282,894.00	0.00	30,049,192.01	0.00	0.00	90,332,086.01
097055 GOBIERNO REGIONAL AUTÓNOMO COSTA CARIBE SUR	55,889,855.21	0.00	1,654,970.62	0.00	0.00	57,544,825.83
097056 CORREOS DE NICARAGUA	12,040,000.00	0.00	0.00	0.00	0.00	12,040,000.00
097057 EMPRESA NACIONAL DE TRANSMISION ELÉCTRICA	0.00	0.00	0.00	8,121,894.29	0.00	8,121,894.29
097058 EMPRESA NICARAGUENSE DE ACUEDUCTOS Y ALCANTARILLADOS SANITARIOS	0.00	20,000,000.00	0.00	0.00	0.00	20,000,000.00
097061 PROGRAMA USURA CERO	58,875,518.14	0.00	0.00	0.00	0.00	58,875,518.14
097062 ORDENAMIENTO DE LA PROPIEDAD	42,258,122.00	0.00	0.00	158,875,768.18	0.00	201,133,890.18
097064 TRANSF. A LAS ALCALDÍAS Y COMUNID. INDÍGENAS POR RECAUD. DE APROVECHAM. Y SERVICIO FORESTAL	0.00	0.00	5,791,635.53	0.00	0.00	5,791,635.53

Cuadro No. 18

Gobierno de la República de Nicaragua

Ministerio de Hacienda y Crédito Público

ASIGNACIONES Y SUBVENCIONES POR PROGRAMAS TIPO DE GASTO Y FUENTE DE FINANCIAMIENTO (DEVENGADO)

Fecha : 1/7/202
 Hora : 16:30:4
 Usuario : KCalde
 ron-
 Ambiente : Productio

Ejercicio fiscal : 2022
 Mes inicial : Enero
 Moneda : CÓRDOBA

Mes Final Junio

Descripción	Rentas del Tesoro	Rentas del Tesoro Alivio de Deuda	Rentas con Destino Especifico	Prestamos externos	Donaciones externas	Total
097065 TRANSF. A LAS ALCALDÍAS POR RECAUDACIONES DE EXPLORACIÓN Y EXPLOTACIÓN MINERA	0.00	0.00	118,624,933.78	0.00	0.00	118,624,933.78
097066 TRANSF. A LAS ALCALDIAS Y COMUNIDADES INDIGENAS POR RECAUDACION DE PESCA Y ACUICULTURA	0.00	0.00	11,391,801.81	0.00	0.00	11,391,801.81
097067 TRANSF. A LAS ALCALDÍAS POR RECAUDACIÓN DEL IMPUESTO SELECTIVO DE CONSUMO (ISC-IMI)	0.00	0.00	57,063,297.96	0.00	0.00	57,063,297.96
097068 TRANSFERENCIA MUNICIPAL	496,214,470.00	0.00	0.00	0.00	0.00	496,214,470.00
097071 ALCALDIA MUNICIPAL DE MATAGALPA	300,000.00	0.00	0.00	0.00	0.00	300,000.00
097073 GOBIERNO TERRITORIAL INDIGENA DEL ALTO WANGKI Y BOCAY	3,071,243.00	0.00	0.00	0.00	0.00	3,071,243.00
097074 GOBIERNO TERRITORIAL AWALTARA LUHPIA NANI TASBAYA	930,000.00	0.00	0.00	0.00	0.00	930,000.00
097075 GOBIERNO TERRITORIAL RAMA - KRIOL	930,000.00	0.00	0.00	0.00	0.00	930,000.00
097076 GOBIERNO TERRITORIAL WANKI MAYA RIO COCO ABAJO	322,000.00	0.00	0.00	0.00	0.00	322,000.00

Cuadro No. 18

Gobierno de la República de Nicaragua

Ministerio de Hacienda y Crédito Público

ASIGNACIONES Y SUBVENCIONES POR PROGRAMAS TIPO DE GASTO Y FUENTE DE FINANCIAMIENTO (DEVENGADO)

Fecha : 1/7/202
 Hora : 16:30:4
 Usuario : KCalde
 ron-
 Ambiente : Productio

Ejercicio fiscal : 2022
 Mes inicial : Enero
 Moneda : CÓRDOBA

Mes Final Junio

Descripción	Rentas del Tesoro	Rentas del Tesoro Alivio de Deuda	Rentas con Destino Especifico	Prestamos externos	Donaciones externas	Total
097077 GOBIERNO TERRITORIAL TWAHKA	679,500.00	0.00	0.00	0.00	0.00	679,500.00
097078 GOBIERNO TERRITORIAL WANGKI LI AUBRA	1,019,250.00	0.00	0.00	0.00	0.00	1,019,250.00
097079 GOBIERNO TERRITORIAL PRINZU AUHYA UN	679,500.00	0.00	0.00	0.00	0.00	679,500.00
097080 GOBIERNO TERRITORIAL MAYANGNA SAUNI AS	858,500.00	0.00	0.00	0.00	0.00	858,500.00
097081 GOBIERNO TERRITORIAL INDIGENA SAUNI BAS (SIKILTA)	536,500.00	0.00	0.00	0.00	0.00	536,500.00
097082 GOBIERNO TERRITORIAL INDIGENA AMASAU (AWASTIGNI)	751,500.00	0.00	0.00	0.00	0.00	751,500.00
097083 GOBIERNO TERRITORIAL INDIGENA TWI-TASBA RAYA	1,019,250.00	0.00	0.00	0.00	0.00	1,019,250.00
097084 GOBIERNO TERRITORIAL INDIGENA LILAMNI	1,126,500.00	0.00	0.00	0.00	0.00	1,126,500.00
097085 GOBIERNO TERRITORIAL INDIGENA PRINZU AWALA	339,750.00	0.00	0.00	0.00	0.00	339,750.00

Cuadro No. 18

Gobierno de la República de Nicaragua

Ministerio de Hacienda y Crédito Público

ASIGNACIONES Y SUBVENCIONES POR PROGRAMAS TIPO DE GASTO Y FUENTE DE FINANCIAMIENTO (DEVENGADO)

Fecha : 1/7/202
 Hora : 16:30:4
 Usuario : KCalde
 ron-
 Ambiente : Productio

Ejercicio fiscal : 2022
 Mes inicial : Enero
 Moneda : CÓRDOBA

Mes Final Junio

Descripción	Rentas del Tesoro	Rentas del Tesoro Alivio de Deuda	Rentas con Destino Especifico	Prestamos externos	Donaciones externas	Total
097086 GOBIERNO TERRITORIAL INDIGENA CUENCA DE LAGUNA DE PERLAS	858,500.00	0.00	0.00	0.00	0.00	858,500.00
097087 GOBIERNO TERRITORIAL INDIGENA TAWIRA	566,500.00	0.00	0.00	0.00	0.00	566,500.00
097088 GOBIERNO DE LA NACION SUMU MAYANGNA	954,250.00	0.00	0.00	0.00	0.00	954,250.00
097089 GOBIERNO TERRITORIAL INDIGENA Y AFRODESCENDIENTE KARATA	751,000.00	0.00	0.00	0.00	0.00	751,000.00
097090 GOBIERNO TERRITORIAL INDIGENA TWI WAUPASA	608,000.00	0.00	0.00	0.00	0.00	608,000.00
097091 GOBIERNO TERRITORIAL INDIGENA TASBA PRI MATRIZ INDIGENA	751,000.00	0.00	0.00	0.00	0.00	751,000.00
097092 GOBIERNO TERRITORIAL INDIGENA YAHBRA TWI	804,750.00	0.00	0.00	0.00	0.00	804,750.00
097094 GOBIERNO COMUNAL CREOL-BLUEFIELDS	214,500.00	0.00	0.00	0.00	0.00	214,500.00
097095 GOBIERNO TERRITORIAL SAUNI ARUNGKA (MATUMBAK)	715,500.00	0.00	0.00	0.00	0.00	715,500.00

Cuadro No. 18

Gobierno de la República de Nicaragua

Ministerio de Hacienda y Crédito Público

ASIGNACIONES Y SUBVENCIONES POR PROGRAMAS TIPO DE GASTO Y FUENTE DE FINANCIAMIENTO (DEVENGADO)

Fecha : 1/7/202
 Hora : 16:30:4
 Usuario : KCalde
 ron-
 Ambiente : Productio

Ejercicio fiscal : 2022
 Mes inicial : Enero
 Moneda : CÓRDOBA

Mes Final Junio

Descripción	Rentas del Tesoro	Rentas del Tesoro Alivio de Deuda	Rentas con Destino Especifico	Prestamos externos	Donaciones externas	Total
097097 UNIVERSIDADES Y CENTROS DE EDUCACION TECNICA SUPERIOR	2,548,235,610.00	0.00	0.00	0.00	0.00	2,548,235,610.00
097098 UNIVERSIDADES (ENERGIA ELÉCTRICA, AGUA Y TELEFONIA NACIONAL)	146,701,898.34	0.00	0.00	0.00	0.00	146,701,898.34
097099 COMISIONES BANCARIAS	8,457,622.53	0.00	0.00	0.00	0.00	8,457,622.53
097101 FONDO DE VIGILANCIA Y SUPERVISIÓN MINERA	0.00	0.00	20,971,181.42	0.00	0.00	20,971,181.42
097102 FONDO DE DESARROLLO Y PROMOCIÓN MINERA	0.00	0.00	50,846,770.31	0.00	0.00	50,846,770.31
097103 APORTES Y CONTRIBUCIONES A ORGANISMOS INTERNACIONALES	1,795,790.59	0.00	0.00	0.00	0.00	1,795,790.59
097600 PENSIONES VITALICIAS A EXPRESIDENTES Y EXVICEPRESIDENTES	6,492,420.45	0.00	0.00	0.00	0.00	6,492,420.45
097601 COOPERATIVAS DE TRANSPORTE URBANO COLECTIVO DEL MUNICIPIO DE MANAGUA Y MUNICIPIO DE CIUDAD SANDINO	0.00	212,571,863.43	0.00	0.00	0.00	212,571,863.43
097602 SUBSIDIO AL CONSUMO DE ENERGÍA, AGUA Y TELEFONÍA PARA JUBILADOS	0.00	105,534,562.21	0.00	0.00	0.00	105,534,562.21

Cuadro No. 18

Gobierno de la República de Nicaragua

Ministerio de Hacienda y Crédito Público

ASIGNACIONES Y SUBVENCIONES POR PROGRAMAS TIPO DE GASTO Y FUENTE DE FINANCIAMIENTO (DEVENGADO)

Fecha : 1/7/202
 Hora : 16:30:4
 Usuario : KCalde
 ron-
 Ambiente : Productio

Ejercicio fiscal : 2022
 Mes inicial : Enero
 Moneda : CÓRDOBA

Mes Final Junio

Descripción	Rentas del Tesoro	Rentas del Tesoro Alivio de Deuda	Rentas con Destino Especifico	Prestamos externos	Donaciones externas	Total
097605 MUSEO ARCHIVO RUBÉN DARÍO	659,200.00	0.00	0.00	0.00	0.00	659,200.00
097606 TEATRO MUNICIPAL JOSÉ DE LA CRUZ MENA	1,385,574.00	0.00	0.00	0.00	0.00	1,385,574.00
097608 ACADEMIA DE GEOGRAFÍA E HISTORIA DE NICARAGUA	1,080,000.00	0.00	0.00	0.00	0.00	1,080,000.00
097610 ASOCIACIÓN INSTITUTO CULTURAL RUBÉN DARÍO DE NICARAGUA	509,300.00	0.00	0.00	0.00	0.00	509,300.00
097611 ASOCIACIÓN CIENTÍFICA CULTURAL ZOOLOGICO THOMAS BELT	1,200,000.00	0.00	0.00	0.00	0.00	1,200,000.00
097612 FUNDACIÓN AMIGOS DEL ZOOLOGICO NICARAGUENSE	2,910,000.00	0.00	0.00	0.00	0.00	2,910,000.00
097613 BENEMERITO CUERPO DE BOMBEROS DE MANAGUA	2,482,420.00	0.00	0.00	0.00	0.00	2,482,420.00
097614 ASOCIACION CIVIL DE CUERPO DE BOMBEROS VOLUNTARIOS DE NICARAGUA	1,514,410.00	0.00	0.00	0.00	0.00	1,514,410.00
097615 TRANSFERENCIAS A LAS ASOCIACIONES DE BOMBERO VOLUNTARIOS POR LEY No. 837	0.00	0.00	3,159,649.15	0.00	0.00	3,159,649.15

Cuadro No. 18

Gobierno de la República de Nicaragua

Ministerio de Hacienda y Crédito Público

ASIGNACIONES Y SUBVENCIONES POR PROGRAMAS TIPO DE GASTO Y FUENTE DE FINANCIAMIENTO (DEVENGADO)

Fecha : 1/7/202
 Hora : 16:30:4
 Usuario : KCalde
 ron-
 Ambiente : Productio

Ejercicio fiscal : 2022
 Mes inicial : Enero
 Moneda : CÓRDOBA

Mes Final Junio

Descripción	Rentas del Tesoro	Rentas del Tesoro Alivio de Deuda	Rentas con Destino Especifico	Prestamos externos	Donaciones externas	Total
097617 ASOCIACIÓN NICARAGUA JOVEN	1,576,030.00	0.00	0.00	0.00	0.00	1,576,030.00
097618 FUNDACIÓN LA VERDE SONRISA	1,709,568.00	0.00	0.00	0.00	0.00	1,709,568.00
097620 MOVIMIENTO INFANTIL LUIS ALFONSO VELASQUEZ FLORES	255,440.00	0.00	0.00	0.00	0.00	255,440.00
097621 CONSEJO NACIONAL DEL CAFÉ	3,345,996.00	0.00	0.00	0.00	0.00	3,345,996.00
097622 INSTITUTO NACIONAL DE DEFENSA DEL CONSUMIDOR	811,080.00	0.00	0.00	0.00	0.00	811,080.00
097627 SUBVENCIONES A CENTROS RELIGIOSOS, CULTURALES, DEPORTIVOS Y ORGANIZACIONES SIN FINES DE LUCRO	12,497,000.20	0.00	0.00	0.00	0.00	12,497,000.20
097628 PARLAMENTO CENTROAMERICANO	37,799,812.00	0.00	0.00	0.00	0.00	37,799,812.00
097630 CORTE CENTROAMERICANA DE JUSTICIA	25,708,342.95	0.00	0.00	0.00	0.00	25,708,342.95
097632 UNICA (PROGRAMA PARA FORMACION MAESTROS EMPIRICOS)	1,600,000.00	0.00	0.00	0.00	0.00	1,600,000.00

Cuadro No. 18

Gobierno de la República de Nicaragua

Ministerio de Hacienda y Crédito Público

ASIGNACIONES Y SUBVENCIONES POR PROGRAMAS TIPO DE GASTO Y FUENTE DE FINANCIAMIENTO (DEVENGADO)

Fecha : 1/7/202
 Hora : 16:30:4
 Usuario : KCalde
 ron-
 Ambiente : Productio

Ejercicio fiscal : 2022
 Mes inicial : Enero
 Moneda : CÓRDOBA

Mes Final Junio

Descripción	Rentas del Tesoro	Rentas del Tesoro Alivio de Deuda	Rentas con Destino Especifico	Prestamos externos	Donaciones externas	Total
097635 APOORTE ESTATAL - INSS	879,059,049.15	0.00	0.00	0.00	0.00	879,059,049.15
097636 PENSIONES ESPECIALES - INSS	64,125,791.23	0.00	0.00	0.00	0.00	64,125,791.23
097637 IRTRAMMA – SUBSIDIO DE TRANSPORTE A NIVEL NACIONAL	461,168,023.00	0.00	0.00	0.00	0.00	461,168,023.00
097639 Empresa Nacional de Exploración y Explotación de Hidrocarburos (ENIH)	6,456,412.00	0.00	0.00	0.00	0.00	6,456,412.00
2 Gasto de Capital	2,536,159,462.15	122,164,473.70	25,214,080.00	582,285,330.37	115,196,431.66	3,381,019,777.88
097 Asignaciones y Subvenciones	2,536,159,462.15	122,164,473.70	25,214,080.00	582,285,330.37	115,196,431.66	3,381,019,777.88
097019 CONSEJO NACIONAL DEL DEPORTE, LA EDUCACIÓN FÍSICA Y LA RECREACIÓN FISICA	16,513,471.26	0.00	0.00	0.00	0.00	16,513,471.26
097020 DIRECCION GENERAL DE INGRESOS	20,000,000.00	0.00	0.00	0.00	0.00	20,000,000.00
097021 DIRECCION GENERAL DE SERVICIOS ADUANEROS	0.00	0.00	21,214,080.00	0.00	0.00	21,214,080.00
097024 FONDO DE INVERSION SOCIAL DE EMERGENCIA	0.00	0.00	0.00	103,826,134.06	0.00	103,826,134.06

Cuadro No. 18

Gobierno de la República de Nicaragua

Ministerio de Hacienda y Crédito Público

ASIGNACIONES Y SUBVENCIONES POR PROGRAMAS TIPO DE GASTO Y FUENTE DE FINANCIAMIENTO (DEVENGADO)

Fecha : 1/7/2022
 Hora : 16:30:4
 Usuario : KCalde
 ron-
 Ambiente : Productio

Ejercicio fiscal : 2022
 Mes inicial : Enero
 Moneda : CÓRDOBA

Mes Final Junio

Descripción	Rentas del Tesoro	Rentas del Tesoro Alivio de Deuda	Rentas con Destino Especifico	Prestamos externos	Donaciones externas	Total
097025 FONDO DE MANTENIMIENTO VIAL	0.00	0.00	4,000,000.00	0.00	0.00	4,000,000.00
097028 INSTITUTO DE LA VIVIENDA URBANA Y RURAL	0.00	46,450,829.70	0.00	64,030.99	25,555,209.06	72,070,069.75
097029 INSTITUTO NACIONAL DE INFORMACION DE DESARROLLO	0.00	0.00	0.00	0.00	502,225.91	502,225.91
097034 INSTITUTO NICARAGUENSE DE CULTURA	7,254,045.00	0.00	0.00	0.00	0.00	7,254,045.00
097035 INSTITUTO NICARAGÜENSE DE DEPORTES	149,570,533.49	0.00	0.00	0.00	0.00	149,570,533.49
097036 INSTITUTO NICARAGUENSE DE ESTUDIOS TERRITORIALES	6,481,876.71	0.00	0.00	0.00	0.00	6,481,876.71
097042 LA GACETA	133,940.00	0.00	0.00	0.00	0.00	133,940.00
097045 SISTEMA NACIONAL PARA LA PREVENCIÓN, MITIGACIÓN Y ATENCIÓN DE DESASTRES	36,124.00	0.00	0.00	0.00	89,138,996.69	89,175,120.69
097046 TEATRO NACIONAL RUBÉN DARÍO	1,625,778.00	0.00	0.00	0.00	0.00	1,625,778.00
097051 MINISTERIO PÚBLICO	4,058,000.00	0.00	0.00	0.00	0.00	4,058,000.00

Cuadro No. 18

Gobierno de la República de Nicaragua

Ministerio de Hacienda y Crédito Público

ASIGNACIONES Y SUBVENCIONES POR PROGRAMAS TIPO DE GASTO Y FUENTE DE FINANCIAMIENTO (DEVENGADO)

Fecha : 1/7/202
 Hora : 16:30:4
 Usuario : KCalde
 ron-
 Ambiente : Productio

Ejercicio fiscal : 2022
 Mes inicial : Enero
 Moneda : CÓRDOBA

Mes Final Junio

Descripción	Rentas del Tesoro	Rentas del Tesoro Alivio de Deuda	Rentas con Destino Especifico	Prestamos externos	Donaciones externas	Total
097054 GOBIERNO REGIONAL AUTÓNOMO COSTA CARIBE NORTE	33,842,966.60	0.00	0.00	0.00	0.00	33,842,966.60
097055 GOBIERNO REGIONAL AUTÓNOMO COSTA CARIBE SUR	20,225,600.00	0.00	0.00	0.00	0.00	20,225,600.00
097057 EMPRESA NACIONAL DE TRANSMISION ELÉCTRICA	1,494,438.00	75,713,644.00	0.00	230,094,712.84	0.00	307,302,794.84
097058 EMPRESA NICARAGUENSE DE ACUEDUCTOS Y ALCANTARILLADOS SANITARIOS	153,232,684.00	0.00	0.00	219,446,727.92	0.00	372,679,411.92
097060 EMPRESA PORTUARIA NACIONAL	28,899,906.52	0.00	0.00	0.00	0.00	28,899,906.52
097062 ORDENAMIENTO DE LA PROPIEDAD	0.00	0.00	0.00	27,858,942.42	0.00	27,858,942.42
097063 FONDO DE PREINVERSION	22,859,823.14	0.00	0.00	0.00	0.00	22,859,823.14
097068 TRANSFERENCIA MUNICIPAL	1,622,137,853.00	0.00	0.00	0.00	0.00	1,622,137,853.00
097073 GOBIERNO TERRITORIAL INDIGENA DEL ALTO WANGKI Y BOCAY	2,377,420.00	0.00	0.00	0.00	0.00	2,377,420.00
097074 GOBIERNO TERRITORIAL AWALTARA LUHPIA NANI TASBAYA	632,000.00	0.00	0.00	0.00	0.00	632,000.00

Cuadro No. 18

Gobierno de la República de Nicaragua

Ministerio de Hacienda y Crédito Público

ASIGNACIONES Y SUBVENCIONES POR PROGRAMAS TIPO DE GASTO Y FUENTE DE FINANCIAMIENTO (DEVENGADO)

Fecha : 1/7/202
 Hora : 16:30:4
 Usuario : KCalde
 ron-
 Ambiente : Productio

Ejercicio fiscal : 2022
 Mes inicial : Enero
 Moneda : CÓRDOBA

Mes Final Junio

Descripción	Rentas del Tesoro	Rentas del Tesoro Alivio de Deuda	Rentas con Destino Especifico	Prestamos externos	Donaciones externas	Total
097075 GOBIERNO TERRITORIAL RAMA - KRIOL	632,000.00	0.00	0.00	0.00	0.00	632,000.00
097076 GOBIERNO TERRITORIAL WANKI MAYA RIO COCO ABAJO	437,500.00	0.00	0.00	0.00	0.00	437,500.00
097077 GOBIERNO TERRITORIAL TWAHKA	462,000.00	0.00	0.00	0.00	0.00	462,000.00
097078 GOBIERNO TERRITORIAL WANGKI LI AUBRA	924,000.00	0.00	0.00	0.00	0.00	924,000.00
097079 GOBIERNO TERRITORIAL PRINZU AUHYA UN	462,000.00	0.00	0.00	0.00	0.00	462,000.00
097080 GOBIERNO TERRITORIAL MAYANGNA SAUNI AS	583,500.00	0.00	0.00	0.00	0.00	583,500.00
097081 GOBIERNO TERRITORIAL INDIGENA SAUNI BAS (SIKILTA)	364,500.00	0.00	0.00	0.00	0.00	364,500.00
097082 GOBIERNO TERRITORIAL INDIGENA AMASAU (AWASTIGNI)	681,000.00	0.00	0.00	0.00	0.00	681,000.00
097083 GOBIERNO TERRITORIAL INDIGENA TWI-TASBA RAYA	924,000.00	0.00	0.00	0.00	0.00	924,000.00

Cuadro No. 18

Gobierno de la República de Nicaragua

Ministerio de Hacienda y Crédito Público

ASIGNACIONES Y SUBVENCIONES POR PROGRAMAS TIPO DE GASTO Y FUENTE DE FINANCIAMIENTO (DEVENGADO)

Fecha : 1/7/202
 Hora : 16:30:4
 Usuario : KCalde
 ron-
 Ambiente : Productio

Ejercicio fiscal : 2022
 Mes inicial : Enero
 Moneda : CÓRDOBA

Mes Final Junio

Descripción	Rentas del Tesoro	Rentas del Tesoro Alivio de Deuda	Rentas con Destino Especifico	Prestamos externos	Donaciones externas	Total
097084 GOBIERNO TERRITORIAL INDIGENA LILAMNI	1,021,000.00	0.00	0.00	0.00	0.00	1,021,000.00
097085 GOBIERNO TERRITORIAL INDIGENA PRINZU AWALA	462,000.00	0.00	0.00	0.00	0.00	462,000.00
097086 GOBIERNO TERRITORIAL INDIGENA CUENCA DE LAGUNA DE PERLAS	583,500.00	0.00	0.00	0.00	0.00	583,500.00
097087 GOBIERNO TERRITORIAL INDIGENA TAWIRA	389,000.00	0.00	0.00	0.00	0.00	389,000.00
097088 GOBIERNO DE LA NACION SUMU MAYANGNA	1,459,000.00	0.00	0.00	0.00	0.00	1,459,000.00
097089 GOBIERNO TERRITORIAL INDIGENA Y AFRODESCENDIENTE KARATA	510,500.00	0.00	0.00	0.00	0.00	510,500.00
097090 GOBIERNO TERRITORIAL INDIGENA TWI WAUPASA	413,500.00	0.00	0.00	0.00	0.00	413,500.00
097091 GOBIERNO TERRITORIAL INDIGENA TASBA PRI MATRIZ INDIGENA	510,500.00	0.00	0.00	0.00	0.00	510,500.00
097092 GOBIERNO TERRITORIAL INDIGENA YAHBRA TWI	729,000.00	0.00	0.00	0.00	0.00	729,000.00

Cuadro No. 18

Gobierno de la República de Nicaragua

Ministerio de Hacienda y Crédito Público

ASIGNACIONES Y SUBVENCIONES POR PROGRAMAS TIPO DE GASTO Y FUENTE DE FINANCIAMIENTO (DEVENGADO)

Fecha : 1/7/202
 Hora : 16:30:4
 Usuario : KCalde
 ron-
 Ambiente : Productio

Ejercicio fiscal : 2022
 Mes inicial : Enero
 Moneda : CÓRDOBA

Mes Final Junio

Descripción	Rentas del Tesoro	Rentas del Tesoro Alivio de Deuda	Rentas con Destino Especifico	Prestamos externos	Donaciones externas	Total
097094 GOBIERNO COMUNAL CREOL-BLUEFIELDS	291,500.00	0.00	0.00	0.00	0.00	291,500.00
097095 GOBIERNO TERRITORIAL SAUNI ARUNGKA (MATUMBAK)	486,000.00	0.00	0.00	0.00	0.00	486,000.00
097097 UNIVERSIDADES Y CENTROS DE EDUCACION TECNICA SUPERIOR	205,829,542.00	0.00	0.00	0.00	0.00	205,829,542.00
097103 APORTES Y CONTRIBUCIONES A ORGANISMOS INTERNACIONALES	226,627,460.43	0.00	0.00	0.00	0.00	226,627,460.43
097638 Empresa Administradora de Aeropuertos Internacionales	0.00	0.00	0.00	994,782.14	0.00	994,782.14
Total	8,917,376,157.18	460,270,899.34	1,713,573,008.02	764,234,227.76	140,159,027.18	11,995,613,319.48



Cuadro No. 19
Gobierno de la República de Nicaragua
Ministerio de Hacienda y Crédito Público

Fecha : 13/7/2022
Hora : 15:32:20

GASTOS DE CAPITAL PROYECTOS Y OTROS POR INSTITUCION Y FUENTE DE FINANCIAMIENTO

Ejercicio Presupuestario : 2022

Mes Inicial : Enero

Mes Final Junio

Moneda : CÓRDOBA

Descripción	Presupuesto Actualizado (A)	Devengado Acumulado (B)	Saldo por Devengar (A - B)
Programa de Inversiones Públicas	18,751,314,537.59	11,381,493,888.76	7,369,820,648.83
Corte Suprema de Justicia	164,200,000.00	14,284,628.19	149,915,371.81
Rentas del Tesoro	164,200,000.00	14,284,628.19	149,915,371.81
Ministerio de Gobernación	150,000,000.00	4,626,142.77	145,373,857.23
Rentas del Tesoro	150,000,000.00	4,626,142.77	145,373,857.23
Ministerio de Hacienda y Crédito Público	523,099,098.48	244,264,643.56	278,834,454.92
Donaciones Externas	87,059,728.94	55,040,543.99	32,019,184.95
Préstamos Externos	436,039,369.54	189,224,099.57	246,815,269.97
Ministerio de Fomento, Industria y Comercio	2,598,796.00	38,599.20	2,560,196.80
Rentas del Tesoro	2,598,796.00	38,599.20	2,560,196.80
Ministerio de Educación	1,032,433,209.58	286,701,391.36	745,731,818.22
Rentas del Tesoro Alivio	534,000,000.00	229,547,409.78	304,452,590.22
Donaciones Externas	285,827,998.00	739,600.00	285,088,398.00
Préstamos Externos	212,605,211.58	56,414,381.58	156,190,830.00
Ministerio de Transporte e Infraestructura	7,450,240,893.62	6,318,422,368.05	1,131,818,525.57
Rentas del Tesoro	1,625,255,000.00	932,903,300.20	692,351,699.80
Préstamos Externos	5,824,985,893.62	5,385,519,067.85	439,466,825.77
Ministerio de Salud	3,144,876,463.00	1,297,220,251.36	1,847,656,211.64
Rentas del Tesoro Alivio	914,575,000.00	411,396,885.83	503,178,114.17
Rentas con Destino Específico	9,000,000.00	8,920,433.06	79,566.94
Donaciones Externas	80,371,840.00	0.00	80,371,840.00
Préstamos Externos	2,140,929,623.00	876,902,932.47	1,264,026,690.53
Ministerio del Ambiente y de los Recursos Naturales	50,000,000.00	10,521,541.20	39,478,458.80
Rentas del Tesoro	50,000,000.00	10,521,541.20	39,478,458.80
Ministerio de Energía y Minas	742,882,290.00	263,668,210.03	479,214,079.97
Rentas del Tesoro	155,100,871.00	9,299,330.24	145,801,540.76
Rentas del Tesoro Alivio	13,115,129.00	0.00	13,115,129.00
Donaciones Externas	136,475,793.00	10,034,646.83	126,441,146.17
Préstamos Externos	438,190,497.00	244,334,232.96	193,856,264.04
Policía Nacional	323,531,919.97	184,958,726.36	138,573,193.61
Rentas del Tesoro	267,200,000.00	128,626,806.50	138,573,193.50
Rentas con Destino Específico	22,577,959.60	22,577,959.49	0.11



Cuadro No. 19
Gobierno de la República de Nicaragua
Ministerio de Hacienda y Crédito Público

Fecha : 13/7/2022
Hora : 15:32:20

GASTOS DE CAPITAL PROYECTOS Y OTROS POR INSTITUCION Y FUENTE DE FINANCIAMIENTO

Ejercicio Presupuestario : 2022

Mes Inicial : Enero

Mes Final Junio

Moneda : CÓRDOBA

Descripción	Presupuesto Actualizado	Devengado Acumulado	Saldo por Devengar
	(A)	(B)	(A - B)
Donaciones Externas	33,753,960.37	33,753,960.37	0.00
Asignaciones y Subvenciones	5,167,451,866.94	2,756,787,386.68	2,410,664,480.26
Rentas del Tesoro	3,507,881,920.00	2,034,938,871.22	1,472,943,048.78
Rentas del Tesoro Alivio	259,947,124.00	122,164,473.70	137,782,650.30
Rentas con Destino Específico	23,275,000.00	17,500,000.00	5,775,000.00
Donaciones Externas	23,610,479.01	23,604,075.81	6,403.20
Préstamos Externos	1,352,737,343.93	558,579,965.95	794,157,377.98
Otros gastos de capital	3,162,148,804.91	1,278,653,955.62	1,883,494,849.29
Asamblea Nacional	6,608,766.88	277,010.78	6,331,756.10
Rentas del Tesoro	6,608,766.88	277,010.78	6,331,756.10
Corte Suprema de Justicia	41,800,000.00	4,392,585.94	37,407,414.06
Rentas del Tesoro	41,800,000.00	4,392,585.94	37,407,414.06
Consejo Supremo Electoral	34,150,000.00	8,231,081.38	25,918,918.62
Rentas del Tesoro	34,150,000.00	8,231,081.38	25,918,918.62
Contraloría General de la República	939,050.82	662,461.71	276,589.11
Rentas del Tesoro	939,050.82	662,461.71	276,589.11
Presidencia de la República	11,972,000.00	1,326,647.80	10,645,352.20
Rentas del Tesoro	11,972,000.00	1,326,647.80	10,645,352.20
Ministerio de Relaciones Exteriores	1,739,000.00	170,767.13	1,568,232.87
Rentas del Tesoro	1,739,000.00	170,767.13	1,568,232.87
Ministerio de Hacienda y Crédito Público	927,647,039.82	391,027,361.09	536,619,678.73
Préstamos Externos	927,647,039.82	391,027,361.09	536,619,678.73
Ministerio de Educación	195,789,017.00	35,535,892.54	160,253,124.46
Rentas del Tesoro	50,000,000.00	14,934,474.25	35,065,525.75
Donaciones Externas	136,117,269.00	20,137,227.21	115,980,041.79
Préstamos Externos	9,671,748.00	464,191.08	9,207,556.92
Ministerio Agropecuario	43,628,425.29	24,553,029.79	19,075,395.50
Rentas del Tesoro	17,943,000.00	0.00	17,943,000.00
Donaciones Externas	25,685,425.29	24,553,029.79	1,132,395.50
Ministerio de Transporte e Infraestructura	22,054,776.57	7,988,804.95	14,065,971.62
Préstamos Externos	22,054,776.57	7,988,804.95	14,065,971.62
Ministerio de Salud	371,366,000.00	74,342,011.91	297,023,988.09



Cuadro No. 19
Gobierno de la República de Nicaragua
Ministerio de Hacienda y Crédito Público

Fecha : 13/7/2022
 Hora : 15:32:20

GASTOS DE CAPITAL PROYECTOS Y OTROS POR INSTITUCION Y FUENTE DE FINANCIAMIENTO

Ejercicio Presupuestario : 2022

Mes Inicial : Enero

Mes Final Junio

Moneda : CÓRDOBA

Descripción	Presupuesto Actualizado	Devengado Acumulado	Saldo por Devengar
	(A)	(B)	(A - B)
Rentas del Tesoro	100,000,000.00	24,764,760.26	75,235,239.74
Rentas con Destino Específico	7,000,000.00	5,604,127.99	1,395,872.01
Donaciones Externas	19,833,730.00	4,566,898.62	15,266,831.38
Préstamos Externos	244,532,270.00	39,406,225.04	205,126,044.96
Ministerio del Trabajo	1,781,812.00	483,765.62	1,298,046.38
Rentas con Destino Específico	1,781,812.00	483,765.62	1,298,046.38
Ministerio del Ambiente y de los Recursos Naturales	30,936,996.00	144,001.70	30,792,994.30
Donaciones Externas	30,936,996.00	144,001.70	30,792,994.30
Ministerio de la Familia, Adolescencia y Niñez	785,000.00	0.00	785,000.00
Donaciones Externas	785,000.00	0.00	785,000.00
Ministerio de Energía y Minas	5,983,710.00	0.00	5,983,710.00
Donaciones Externas	2,722,884.00	0.00	2,722,884.00
Préstamos Externos	3,260,826.00	0.00	3,260,826.00
Ministerio de Economía Familiar, Comunitaria, Cooperativa y Asociativa	403,811,329.00	90,994,142.08	312,817,186.92
Rentas del Tesoro	94,059,000.00	81,525,847.62	12,533,152.38
Donaciones Externas	82,880,257.00	0.00	82,880,257.00
Préstamos Externos	226,872,072.00	9,468,294.46	217,403,777.54
Ejército de Nicaragua	28,584,000.00	14,292,000.00	14,292,000.00
Rentas del Tesoro	28,584,000.00	14,292,000.00	14,292,000.00
Asignaciones y Subvenciones	1,032,571,881.53	624,232,391.20	408,339,490.33
Rentas del Tesoro	760,248,292.00	501,220,590.93	259,027,701.07
Rentas con Destino Específico	15,930,560.00	7,714,080.00	8,216,480.00
Donaciones Externas	97,940,677.53	91,592,355.85	6,348,321.68
Préstamos Externos	158,452,352.00	23,705,364.42	134,746,987.58
Total	21,913,463,342.50	12,660,147,844.38	9,253,315,498.12

Cuadro No. 20

Gobierno de la República de Nicaragua

Fecha: 21/7/2022
Hora :08:08:00

Ministerio de Hacienda y Crédito Público

EJECUCION DEL PROGRAMA DE INVERSION PUBLICA

Ejercicio Presupuestario : 2022

Mes Inicial : Enero

Mes Final Junio

Moneda : CÓRDOBA

Descripción	Presupuesto Actualizado (A)	Devengado Acumulado (B)	Saldo por Devengar (A - B)
Programa de Inversiones Públicas	18,751,314,537.59	11,381,493,888.76	7,369,820,648.83
Corte Suprema de Justicia	164,200,000.00	14,284,628.19	149,915,371.81
AMPLIACION DEL COMPLEJO DE LA CORTE SUPREMA DE JUSTICIA EN MANAGUA	11,000,000.00	5,286,096.72	5,713,903.28
Rentas del Tesoro	11,000,000.00	5,286,096.72	5,713,903.28
AMPLIACION DEL COMPLEJO JUDICIAL CENTRAL EN MANAGUA	80,000,000.00	0.00	80,000,000.00
Rentas del Tesoro	80,000,000.00	0.00	80,000,000.00
REEMPLAZO DE OFICINAS DEL REGISTRO PUBLICO EN CHINANDEGA	30,000,000.00	0.00	30,000,000.00
Rentas del Tesoro	30,000,000.00	0.00	30,000,000.00
REHABILITACION DE LOS JUZGADOS DE CIUDAD SANDINO EN MANAGUA	13,200,000.00	8,998,531.47	4,201,468.53
Rentas del Tesoro	13,200,000.00	8,998,531.47	4,201,468.53
AMPLIACION DE LA CASA DE JUSTICIA EN EL SAUCE, LEÓN	4,000,000.00	0.00	4,000,000.00
Rentas del Tesoro	4,000,000.00	0.00	4,000,000.00
AMPLIACION DE LA CASA DE JUSTICIA EN EL VIEJO, CHINANDEGA	6,000,000.00	0.00	6,000,000.00
Rentas del Tesoro	6,000,000.00	0.00	6,000,000.00
REEMPLAZO DE LA CASA DE JUSTICIA EN MURRA, NUEVA SEGOVIA	8,000,000.00	0.00	8,000,000.00
Rentas del Tesoro	8,000,000.00	0.00	8,000,000.00
REEMPLAZO DE LA CASA DE JUSTICIA EN ALAMIKAMBA, PRINZAPOLKA	12,000,000.00	0.00	12,000,000.00
Rentas del Tesoro	12,000,000.00	0.00	12,000,000.00
Ministerio de Gobernación	150,000,000.00	4,626,142.77	145,373,857.23
REHABILITACION DEL EDIFICIO SEDE DEL MINISTERIO DE GOBERNACION	44,500,000.00	700,882.92	43,799,117.08
Rentas del Tesoro	44,500,000.00	700,882.92	43,799,117.08
EQUIPAMIENTO TECNOLOGICO DEL DEPARTAMENTO DE REGISTRO DE AGENTES EXTRANJEROS EN MANAGUA	4,500,000.00	860,462.20	3,639,537.80
Rentas del Tesoro	4,500,000.00	860,462.20	3,639,537.80
CONSTRUCCION Y EQUIPAMIENTO DEL CENTRO PENITENCIARIO EN LEÓN.	37,000,000.00	2,663,698.47	34,336,301.53
Rentas del Tesoro	37,000,000.00	2,663,698.47	34,336,301.53
CONSTRUCCION Y EQUIPAMIENTO DE CENTROS PENITENCIARIOS A NIVEL NACIONAL	1,000,000.00	0.00	1,000,000.00
Rentas del Tesoro	1,000,000.00	0.00	1,000,000.00
MEJORAMIENTO Y EQUIPAMIENTO DE LA DELEGACION MIGRATORIA EN PUERTO CABEZAS	2,000,000.00	0.00	2,000,000.00

Cuadro No. 20

Gobierno de la República de Nicaragua

Fecha: 21/7/2022

Hora :08:08:00

Ministerio de Hacienda y Crédito Público

EJECUCION DEL PROGRAMA DE INVERSION PUBLICA

Ejercicio Presupuestario : 2022

Mes Inicial : Enero

Mes Final Junio

Moneda : CÓRDOBA

Descripción	Presupuesto Actualizado (A)	Devengado Acumulado (B)	Saldo por Devengar (A - B)
Rentas del Tesoro	2,000,000.00	0.00	2,000,000.00
MEJORAMIENTO DEL EDIFICIO SEDE DE LA DGME EN MANAGUA	8,800,000.00	0.00	8,800,000.00
Rentas del Tesoro	8,800,000.00	0.00	8,800,000.00
EQUIPAMIENTO DE INFRAESTRUCTURA TECNOLÓGICA PARA PUESTOS FRONTERIZOS A NIVEL NACIONAL	10,200,000.00	0.00	10,200,000.00
Rentas del Tesoro	10,200,000.00	0.00	10,200,000.00
MEJORAMIENTO Y EQUIPAMIENTO DE LA ESTACION DE BOMBEROS EN LEÓN	30,000,000.00	0.00	30,000,000.00
Rentas del Tesoro	30,000,000.00	0.00	30,000,000.00
REEMPLAZO Y EQUIPAMIENTO DE OFICINAS DE ATENCIÓN AL PÚBLICO A NIVEL NACIONAL	4,000,000.00	0.00	4,000,000.00
Rentas del Tesoro	4,000,000.00	0.00	4,000,000.00
MEJORAMIENTO Y EQUIPAMIENTO DEL TALLER DE MECANICA PARA MEDIOS ESPECIALIZADOS DEL MIGOB	8,000,000.00	401,099.18	7,598,900.82
Rentas del Tesoro	8,000,000.00	401,099.18	7,598,900.82
Ministerio de Hacienda y Crédito Público	523,099,098.48	244,264,643.56	278,834,454.92
CONSTRUCCIÓN Y EQUIPAMIENTO DE LAS INSTALACIONES FRONTERIZAS EN SAN PANCHO	85,875,886.94	53,856,850.49	32,019,036.45
Donaciones Externas	85,875,886.94	53,856,850.49	32,019,036.45
REEMPLAZO Y EQUIPAMIENTO DEL EDIFICIO DE VENTANILLA ÚNICA DE COMERCIO EXTERIOR DE NICARAGUA EN MANAGUA	1,183,842.00	1,183,693.50	148.50
Donaciones Externas	1,183,842.00	1,183,693.50	148.50
AMPLIACIÓN Y EQUIPAMIENTO DEL LABORATORIO EPIDEMIOLOGICO EN SILAIS LEÓN - Atención Pandemia COVID 19	250,000.00	177,989.02	72,010.98
Préstamos Externos	250,000.00	177,989.02	72,010.98
AMPLIACIÓN Y EQUIPAMIENTO DEL LABORATORIO EPIDEMIOLOGICO EN SILAIS RIVAS - Atención Pandemia COVID 19	205,000.00	148,324.72	56,675.28
Préstamos Externos	205,000.00	148,324.72	56,675.28
CONSTRUCCIÓN Y EQUIPAMIENTO DEL LABORATORIO EPIDEMIOLOGICO EN SILAIS BOACO - Atención Pandemia COVID 19	155,000.00	111,243.72	43,756.28
Préstamos Externos	155,000.00	111,243.72	43,756.28
AMPLIACIÓN Y EQUIPAMIENTO DEL LABORATORIO EPIDEMIOLOGICO EN SILAIS MANAGUA - Atención Pandemia COVID 19	195,000.00	139,055.10	55,944.90
Préstamos Externos	195,000.00	139,055.10	55,944.90
CONSTRUCCIÓN Y EQUIPAMIENTO DE LA UNIDAD DE CUIDADOS INTENSIVOS DEL HOSPITAL DEPARTAMENTAL JOSÉ NIEBOROWSKY EN BOACO - Atención Pandemia COVID 19	1,150,000.00	834,326.65	315,673.35



Cuadro No. 20

Gobierno de la República de Nicaragua

Fecha: 21/7/2022
Hora :08:08:00

Ministerio de Hacienda y Crédito Público

EJECUCION DEL PROGRAMA DE INVERSION PUBLICA

Ejercicio Presupuestario : 2022

Mes Inicial : Enero

Mes Final Junio

Moneda : CÓRDOBA

Descripción	Presupuesto Actualizado (A)	Devengado Acumulado (B)	Saldo por Devengar (A - B)
Préstamos Externos	1,150,000.00	834,326.65	315,673.35
MEJORAMIENTO Y EQUIPAMIENTO DEL ÁREA DE UNIDAD DE CUIDADOS INTENSIVOS DEL HOSPITAL REGIONAL ASUNCIÓN EN JUIGALPA, CHONTALES - Atención Pandemia COVID 19	740,000.00	545,094.62	194,905.38
Préstamos Externos	740,000.00	545,094.62	194,905.38
AMPLIACION Y EQUIPAMIENTO DE LA UNIDAD DE CUIDADOS INTENSIVOS DEL HOSPITAL REGIONAL SAN JUAN DE DIOS EN ESTELÍ - Atención Pandemia COVID 19	520,000.00	378,229.22	141,770.78
Préstamos Externos	520,000.00	378,229.22	141,770.78
MEJORAMIENTO Y EQUIPAMIENTO DE LA UNIDAD DE CUIDADOS INTENSIVOS DEL HOSPITAL DEPARTAMENTAL AMISTAD JAPÓN NICARAGUA EN GRANADA - Atención Pandemia COVID 19	3,900,000.00	2,881,212.03	1,018,787.97
Préstamos Externos	3,900,000.00	2,881,212.03	1,018,787.97
MEJORAMIENTO Y EQUIPAMIENTO DEL ÁREA DE EMERGENCIA DEL HOSPITAL DEPARTAMENTAL VICTORIA MOTTA EN JINOTEGA - Atención Pandemia COVID 19	3,500,000.00	2,584,561.51	915,438.49
Préstamos Externos	3,500,000.00	2,584,561.51	915,438.49
CONSTRUCCION Y EQUIPAMIENTO DE LA UNIDAD DE CUIDADOS INTENSIVOS DEL HOSPITAL PRIMARIO CARLOS CENTENO EN SIUNA, RACCN - Atención Pandemia COVID 19	725,000.00	545,094.62	179,905.38
Préstamos Externos	725,000.00	545,094.62	179,905.38
CONSTRUCCION Y EQUIPAMIENTO DE LA UNIDAD DE CUIDADOS INTENSIVOS DEL HOSPITAL DEPARTAMENTAL JUAN ANTONIO BRENES EN SOMOTO, MADRIZ - Atención Pandemia COVID 19	890,000.00	648,920.92	241,079.08
Préstamos Externos	890,000.00	648,920.92	241,079.08
AMPLIACIÓN Y EQUIPAMIENTO DEL AREA DE EMERGENCIA DEL HOSPITAL DEPARTAMENTAL ALEMÁN NICARAGÜENSE EN MANAGUA - Atención Pandemia COVID 19	2,100,000.00	1,564,826.99	535,173.01
Préstamos Externos	2,100,000.00	1,564,826.99	535,173.01
MEJORAMIENTO Y EQUIPAMIENTO DEL ÁREA DE EMERGENCIA DEL HOSPITAL DEPARTAMENTAL HUMBERTO ALVARADO EN MASAYA - Atención Pandemia COVID 19	2,950,000.00	2,163,688.94	786,311.06
Préstamos Externos	2,950,000.00	2,163,688.94	786,311.06
MEJORAMIENTO Y EQUIPAMIENTO DEL AREA DE EMERGENCIA DEL HOSPITAL DEPARTAMENTAL LUIS FELIPE MONCADA EN SAN CARLOS, RÍO SAN JUAN - Atención Pandemia COVID 19	1,020,000.00	760,164.64	259,835.36
Préstamos Externos	1,020,000.00	760,164.64	259,835.36
MEJORAMIENTO Y EQUIPAMIENTO DEL HOSPITAL PRIMARIO JACINTO HERNÁNDEZ EN NUEVA GUINEA, RACCS - Atención Pandemia COVID 19	1,000,000.00	747,187.39	252,812.61

Cuadro No. 20

Gobierno de la República de Nicaragua

Fecha: 21/7/2022
Hora :08:08:00

Ministerio de Hacienda y Crédito Público

EJECUCION DEL PROGRAMA DE INVERSION PUBLICA

Ejercicio Presupuestario : 2022

Mes Inicial : Enero

Mes Final Junio

Moneda : CÓRDOBA

Descripción	Presupuesto Actualizado (A)	Devengado Acumulado (B)	Saldo por Devengar (A - B)
Préstamos Externos	1,000,000.00	747,187.39	252,812.61
AMPLIACION Y EQUIPAMIENTO DE LA UNIDAD DE CUIDADOS INTENSIVOS DEL HOSPITAL MANOLO MORALES EN MANAGUA - Atención Pandemia COVID 19	700,000.00	520,991.95	179,008.05
Préstamos Externos	700,000.00	520,991.95	179,008.05
CONSTRUCCIÓN Y EQUIPAMIENTO DE PLANTA DE PRODUCCIÓN Y TRANSFORMACIÓN DE PRODUCTOS APÍCOLAS EN EL CENTRO TECNOLÓGICO ARLEN SIU, EL SAUCE (NIC Solidaria)	3,600,000.00	0.00	3,600,000.00
Préstamos Externos	3,600,000.00	0.00	3,600,000.00
MEJORAMIENTO DE CAMINOS PRODUCTIVOS A NIVEL NACIONAL (NIC Solidaria)	158,980,000.00	0.00	158,980,000.00
Préstamos Externos	158,980,000.00	0.00	158,980,000.00
MEJORAMIENTO DE CAMINOS PRODUCTIVOS EN LA REGIÓN CENTRO, RACCN Y RACCS	246,769,469.54	174,473,187.53	72,296,282.01
Préstamos Externos	246,769,469.54	174,473,187.53	72,296,282.01
REHABILITACIÓN DE CAMINOS AFECTADOS POR LOS HURACANES ETA E IOTA EN EL NORTE Y CARIBE DE NICARAGUA	3,689,900.00	0.00	3,689,900.00
Préstamos Externos	3,689,900.00	0.00	3,689,900.00
CONSTRUCCIÓN Y REHABILITACIÓN DE VIVIENDAS AFECTADAS POR LOS HURACANES ETA E IOTA A NIVEL NACIONAL	3,000,000.00	0.00	3,000,000.00
Préstamos Externos	3,000,000.00	0.00	3,000,000.00
Ministerio de Fomento, Industria y Comercio	2,598,796.00	38,599.20	2,560,196.80
REEMPLAZO DE MURO PERIMETRAL Y CASETA DE VIGILANCIA DE LOS LABORATORIOS LABAL Y LANAMET EN MANAGUA	2,598,796.00	38,599.20	2,560,196.80
Rentas del Tesoro	2,598,796.00	38,599.20	2,560,196.80
Ministerio de Educación	1,032,433,209.58	286,701,391.36	745,731,818.22
MEJORAMIENTO DE CENTROS DE EDUCACION PRIMARIA A NIVEL NACIONAL	16,363,458.00	12,618,753.47	3,744,704.53
Rentas del Tesoro Alivio	16,363,458.00	12,618,753.47	3,744,704.53
MEJORAMIENTO Y EQUIPAMIENTO DEL CENTRO ESCOLAR VIRGEN DEL CARMEN EN BLUEFIELDS	27,104,167.00	24,861,304.02	2,242,862.98
Rentas del Tesoro Alivio	27,104,167.00	24,861,304.02	2,242,862.98
MEJORAMIENTO Y EQUIPAMIENTO DEL CENTRO ESCOLAR SAN JOSÉ EN EL TORTUGUERO	28,415,564.00	26,851,837.52	1,563,726.48
Rentas del Tesoro Alivio	28,415,564.00	26,851,837.52	1,563,726.48
MEJORAMIENTO Y EQUIPAMIENTO DEL CENTRO ESCOLAR DEYLING OLIVAR BETANCOURT EN NUEVA GUINEA	31,658,879.00	21,413,947.62	10,244,931.38
Rentas del Tesoro Alivio	31,658,879.00	21,413,947.62	10,244,931.38

Cuadro No. 20

Gobierno de la República de Nicaragua

Fecha: 21/7/2022
Hora :08:08:00

Ministerio de Hacienda y Crédito Público

EJECUCION DEL PROGRAMA DE INVERSION PUBLICA

Ejercicio Presupuestario : 2022

Mes Inicial : Enero

Mes Final Junio

Moneda : CÓRDOBA

Descripción	Presupuesto Actualizado (A)	Devengado Acumulado (B)	Saldo por Devengar (A - B)
MEJORAMIENTO Y EQUIPAMIENTO DE LOS SISTEMAS DE AGUA, SANEAMIENTO E HIGIENE EN CENTROS ESCOLARES DE LA REGIÓN PACÍFICO SUR	82,390,201.00	9,948,439.34	72,441,761.66
Préstamos Externos	82,390,201.00	9,948,439.34	72,441,761.66
MEJORAMIENTO Y EQUIPAMIENTO DE LOS SISTEMAS DE AGUA, SANEAMIENTO E HIGIENE EN CENTROS ESCOLARES DE LA REGIÓN PACÍFICO NORTE	53,364,484.58	0.00	53,364,484.58
Préstamos Externos	53,364,484.58	0.00	53,364,484.58
MEJORAMIENTO Y EQUIPAMIENTO DE LOS SISTEMAS DE AGUA, SANEAMIENTO E HIGIENE EN CENTROS ESCOLARES DE LA REGIÓN CENTRO NORTE	29,944,789.00	0.00	29,944,789.00
Préstamos Externos	29,944,789.00	0.00	29,944,789.00
MEJORAMIENTO Y EQUIPAMIENTO DEL CENTRO ESCOLAR JOSÉ DOLORES ESTRADA EN MATEARE	10,000,000.00	0.00	10,000,000.00
Rentas del Tesoro Alivio	10,000,000.00	0.00	10,000,000.00
MEJORAMIENTO Y EQUIPAMIENTO DEL CENTRO ESCOLAR FRANCISCO CORDERO EN DIRIAMBÁ	5,127,654.00	0.00	5,127,654.00
Rentas del Tesoro Alivio	5,127,654.00	0.00	5,127,654.00
MEJORAMIENTO Y EQUIPAMIENTO DEL CENTRO ESCOLAR RUBÉN DARÍO EN KUKRA HILL	1,599,015.00	0.00	1,599,015.00
Rentas del Tesoro Alivio	1,599,015.00	0.00	1,599,015.00
MEJORAMIENTO Y EQUIPAMIENTO DEL CENTRO ESCOLAR SAN CRISTÓBAL (NEVER OPORTA) EN SAN MIGUELITO	20,219,500.00	0.00	20,219,500.00
Rentas del Tesoro Alivio	20,219,500.00	0.00	20,219,500.00
MEJORAMIENTO Y EQUIPAMIENTO DEL CENTRO ESCOLAR HÉROES Y MÁRTIRES EN EL RAMA	50,000.00	0.00	50,000.00
Rentas del Tesoro Alivio	50,000.00	0.00	50,000.00
MEJORAMIENTO Y EQUIPAMIENTO DEL CENTRO ESCOLAR VILLA AUSTRIA EN EL RAMA	1,962,655.00	0.00	1,962,655.00
Rentas del Tesoro Alivio	1,962,655.00	0.00	1,962,655.00
MEJORAMIENTO Y EQUIPAMIENTO DEL CENTRO ESCOLAR MIXTA TECOLOSTOTE EN SAN LORENZO	11,377,177.00	0.00	11,377,177.00
Rentas del Tesoro Alivio	11,377,177.00	0.00	11,377,177.00
MEJORAMIENTO Y EQUIPAMIENTO DEL CENTRO ESCOLAR SALOMÓN IBARRA MAYORGA EN SAN MARCOS	11,260,878.00	0.00	11,260,878.00
Rentas del Tesoro Alivio	11,260,878.00	0.00	11,260,878.00
MEJORAMIENTO Y EQUIPAMIENTO DEL CENTRO ESCOLAR REYNA SOFÍA EN POSOLTEGA	13,691,642.00	0.00	13,691,642.00
Rentas del Tesoro Alivio	13,691,642.00	0.00	13,691,642.00
MEJORAMIENTO Y EQUIPAMIENTO DEL CENTRO ESCOLAR ENRIQUE TIERNO GALVÁN EN JUIGALPA	50,000.00	0.00	50,000.00
Rentas del Tesoro Alivio	50,000.00	0.00	50,000.00

Cuadro No. 20

Gobierno de la República de Nicaragua

Fecha: 21/7/2022
Hora :08:08:00

Ministerio de Hacienda y Crédito Público

EJECUCION DEL PROGRAMA DE INVERSION PUBLICA

Ejercicio Presupuestario : 2022

Mes Inicial : Enero

Mes Final Junio

Moneda : CÓRDOBA

Descripción	Presupuesto Actualizado (A)	Devengado Acumulado (B)	Saldo por Devengar (A - B)
MEJORAMIENTO Y EQUIPAMIENTO DEL CENTRO ESCOLAR CRISTO REDENTOR EN EL CORAL	1,832,064.00	0.00	1,832,064.00
Rentas del Tesoro Alivio	1,832,064.00	0.00	1,832,064.00
MEJORAMIENTO Y EQUIPAMIENTO DEL CENTRO ESCOLAR SOTERO RODRIGUEZ EN ESTELÍ	50,000.00	0.00	50,000.00
Rentas del Tesoro Alivio	50,000.00	0.00	50,000.00
MEJORAMIENTO Y EQUIPAMIENTO DEL CENTRO ESCOLAR CARLOS FONSECA EN CIUDAD SANDINO	13,217,445.00	0.00	13,217,445.00
Rentas del Tesoro Alivio	13,217,445.00	0.00	13,217,445.00
MEJORAMIENTO Y EQUIPAMIENTO DEL CENTRO ESCOLAR SALAMAJI EN SAN FERNANDO	1,619,842.00	0.00	1,619,842.00
Rentas del Tesoro Alivio	1,619,842.00	0.00	1,619,842.00
MEJORAMIENTO Y EQUIPAMIENTO DEL CENTRO ESCOLAR LA PAZ DEL TUMA EN JINOTEGA	1,584,846.00	0.00	1,584,846.00
Rentas del Tesoro Alivio	1,584,846.00	0.00	1,584,846.00
REEMPLAZO Y EQUIPAMIENTO DEL CENTRO ESCOLAR CON PRIMARIA MULTIGRADO CLAUDIA MARÍA ÁLVAREZ EN SANTA LUCÍA	6,976,303.00	0.00	6,976,303.00
Rentas del Tesoro Alivio	6,976,303.00	0.00	6,976,303.00
REEMPLAZO Y EQUIPAMIENTO DEL CENTRO ESCOLAR CON PRIMARIA MULTIGRADO LOS ÁNGELES EN EL VIEJO	50,000.00	0.00	50,000.00
Rentas del Tesoro Alivio	50,000.00	0.00	50,000.00
REEMPLAZO Y EQUIPAMIENTO DEL CENTRO ESCOLAR CON PRIMARIA MULTIGRADO RIGOBERTO LÓPEZ PÉREZ EN POSOLTEGA	9,058,779.00	0.00	9,058,779.00
Rentas del Tesoro Alivio	9,058,779.00	0.00	9,058,779.00
REEMPLAZO Y EQUIPAMIENTO DEL CENTRO ESCOLAR CON PRIMARIA MULTIGRADO JUAN SANTA MARÍA EN SAN JOSÉ DE BOCAY	1,900,000.00	0.00	1,900,000.00
Rentas del Tesoro Alivio	1,900,000.00	0.00	1,900,000.00
REEMPLAZO Y EQUIPAMIENTO DEL CENTRO ESCOLAR CON PRIMARIA MULTIGRADO SAN FRANCISCO N°2 EN SAN JOSÉ DE BOCAY	2,000,000.00	0.00	2,000,000.00
Rentas del Tesoro Alivio	2,000,000.00	0.00	2,000,000.00
REEMPLAZO Y EQUIPAMIENTO DEL CENTRO ESCOLAR CON PRIMARIA MULTIGRADO SAN JOSÉ EN SAN JOSÉ DE BOCAY	1,347,322.00	0.00	1,347,322.00
Rentas del Tesoro Alivio	1,347,322.00	0.00	1,347,322.00
REEMPLAZO Y EQUIPAMIENTO DEL CENTRO ESCOLAR CON PRIMARIA MULTIGRADO LA CONCEPCIÓN EN LEÓN	50,000.00	0.00	50,000.00
Rentas del Tesoro Alivio	50,000.00	0.00	50,000.00
REEMPLAZO Y EQUIPAMIENTO DEL CENTRO ESCOLAR CON PRIMARIA MULTIGRADO SAN RAMÓN EN PALACAGÜINA	8,081,383.00	0.00	8,081,383.00



Cuadro No. 20

Gobierno de la República de Nicaragua

Fecha: 21/7/2022
Hora :08:08:00

Ministerio de Hacienda y Crédito Público

EJECUCION DEL PROGRAMA DE INVERSION PUBLICA

Ejercicio Presupuestario : 2022

Mes Inicial : Enero

Mes Final Junio

Moneda : CÓRDOBA

Descripción	Presupuesto Actualizado (A)	Devengado Acumulado (B)	Saldo por Devengar (A - B)
Rentas del Tesoro Alivio	8,081,383.00	0.00	8,081,383.00
REEMPLAZO Y EQUIPAMIENTO DEL CENTRO ESCOLAR CON PRIMARIA MULTIGRADO MIGUEL LARREYNAGA EN SAN FRANCISCO LIBRE	11,691,642.00	0.00	11,691,642.00
Rentas del Tesoro Alivio	11,691,642.00	0.00	11,691,642.00
REEMPLAZO Y EQUIPAMIENTO DEL CENTRO ESCOLAR CON PRIMARIA MULTIGRADO PROFESOR DENIS LUMBI EN ESQUIPULAS	9,728,051.00	0.00	9,728,051.00
Rentas del Tesoro Alivio	9,728,051.00	0.00	9,728,051.00
REEMPLAZO Y EQUIPAMIENTO DEL CENTRO ESCOLAR CON PRIMARIA MULTIGRADO GERMÁN POMARES ORDÓÑEZ EN RANCHO GRANDE	50,000.00	0.00	50,000.00
Rentas del Tesoro Alivio	50,000.00	0.00	50,000.00
REEMPLAZO Y EQUIPAMIENTO DEL CENTRO ESCOLAR CON PRIMARIA MULTIGRADO SAN LUIS EN LAGUNA DE PERLAS	1,135,219.00	0.00	1,135,219.00
Rentas del Tesoro Alivio	1,135,219.00	0.00	1,135,219.00
REEMPLAZO Y EQUIPAMIENTO DEL CENTRO ESCOLAR CON PRIMARIA MULTIGRADO LA MANTEQUILLA EN MORRITO	50,000.00	0.00	50,000.00
Rentas del Tesoro Alivio	50,000.00	0.00	50,000.00
REEMPLAZO Y EQUIPAMIENTO DEL CENTRO ESCOLAR CON PRIMARIA MULTIGRADO EL ZAPOTE EN TOLA	10,606,943.00	0.00	10,606,943.00
Rentas del Tesoro Alivio	10,606,943.00	0.00	10,606,943.00
REEMPLAZO Y EQUIPAMIENTO DEL CENTRO ESCOLAR CON PRIMARIA MULTIGRADO LOS MANGOS EN ROSITA	2,088,502.00	0.00	2,088,502.00
Rentas del Tesoro Alivio	2,088,502.00	0.00	2,088,502.00
REEMPLAZO Y EQUIPAMIENTO DEL CENTRO ESCOLAR CON PRIMARIA MULTIGRADO SAN SEBASTIÁN EN NUEVA GUINEA	1,303,584.00	0.00	1,303,584.00
Rentas del Tesoro Alivio	1,303,584.00	0.00	1,303,584.00
MEJORAMIENTO Y EQUIPAMIENTO DEL CENTRO ESCOLAR JOSÉ DE LA CRUZ MENA EN GRANADA	50,000.00	0.00	50,000.00
Rentas del Tesoro Alivio	50,000.00	0.00	50,000.00
MEJORAMIENTO Y EQUIPAMIENTO DEL COLEGIO DEL PODER CIUDADANO ESPAÑA EN MANAGUA	2,000,000.00	0.00	2,000,000.00
Rentas del Tesoro Alivio	2,000,000.00	0.00	2,000,000.00
MEJORAMIENTO Y EQUIPAMIENTO DEL COLEGIO DOUGLAS LÓPEZ NIÑO EN MANAGUA	2,000,000.00	0.00	2,000,000.00
Rentas del Tesoro Alivio	2,000,000.00	0.00	2,000,000.00
MEJORAMIENTO Y EQUIPAMIENTO DEL CENTRO ESCOLAR HUMBERTO AGUILAR EN LA CONCEPCIÓN	50,000.00	0.00	50,000.00
Rentas del Tesoro Alivio	50,000.00	0.00	50,000.00

Cuadro No. 20

Gobierno de la República de Nicaragua

Fecha: 21/7/2022

Hora :08:08:00

Ministerio de Hacienda y Crédito Público

EJECUCION DEL PROGRAMA DE INVERSION PUBLICA

Ejercicio Presupuestario : 2022

Mes Inicial : Enero

Mes Final Junio

Moneda : CÓRDOBA

Descripción	Presupuesto Actualizado (A)	Devengado Acumulado (B)	Saldo por Devengar (A - B)
MEJORAMIENTO Y EQUIPAMIENTO DEL CENTRO ESCOLAR PROFESORA FRANCISCA GARCÍA N°1 EN SAN ISIDRO, MATAGALPA	2,000,000.00	0.00	2,000,000.00
Rentas del Tesoro Alivio	2,000,000.00	0.00	2,000,000.00
MEJORAMIENTO Y EQUIPAMIENTO DEL CENTRO ESCOLAR MONSEÑOR MADRIGAL EN CIUDAD ANTIGUA, NUEVA SEGOVIA	3,510,421.00	0.00	3,510,421.00
Rentas del Tesoro Alivio	3,510,421.00	0.00	3,510,421.00
MEJORAMIENTO Y EQUIPAMIENTO DEL CENTRO ESCOLAR MIGUEL LARREYNAGA EN RIVAS	50,000.00	0.00	50,000.00
Rentas del Tesoro Alivio	50,000.00	0.00	50,000.00
MEJORAMIENTO Y EQUIPAMIENTO DEL CENTRO ESCOLAR CICLO BÁSICO REPÚBLICA DE ECUADOR EN SAN RAFAEL DEL SUR	3,304,758.00	0.00	3,304,758.00
Rentas del Tesoro Alivio	3,304,758.00	0.00	3,304,758.00
MEJORAMIENTO Y EQUIPAMIENTO DEL CENTRO ESCOLAR BARRILETE DE COLORES EN MANAGUA	2,000,000.00	0.00	2,000,000.00
Rentas del Tesoro Alivio	2,000,000.00	0.00	2,000,000.00
MEJORAMIENTO DE INSTITUTOS DE SECUNDARIA A NIVEL NACIONAL	82,869,508.00	53,758,027.05	29,111,480.95
Rentas del Tesoro Alivio	82,869,508.00	53,758,027.05	29,111,480.95
MEJORAMIENTO DE CENTROS EMBLEMATICOS DE SECUNDARIA A NIVEL NACIONAL	52,543,457.00	52,543,456.62	0.38
Rentas del Tesoro Alivio	52,543,457.00	52,543,456.62	0.38
MEJORAMIENTO DEL CENTRO ESCOLAR PEDRO JOAQUIN CHAMORRO EN SAN MARCOS	34,682,935.00	26,681,659.50	8,001,275.50
Rentas del Tesoro Alivio	34,682,935.00	26,681,659.50	8,001,275.50
MEJORAMIENTO Y EQUIPAMIENTO DEL CENTRO ESCOLAR JUAN FRANCISCO SANG EN PRINZAPOLKA, RACCN	9,236,588.00	9,162,936.71	73,651.29
Préstamos Externos	9,236,588.00	9,162,936.71	73,651.29
MEJORAMIENTO Y EQUIPAMIENTO DEL CENTRO ESCOLAR JOSELIN MERCADO EN WASPAM, RACCN	9,825,739.00	9,742,130.05	83,608.95
Préstamos Externos	9,825,739.00	9,742,130.05	83,608.95
MEJORAMIENTO Y EQUIPAMIENTO DEL CENTRO ESCOLAR ANDRÉS CASTRO EN WASPAM, RACCN	3,392,852.00	3,357,010.09	35,841.91
Préstamos Externos	3,392,852.00	3,357,010.09	35,841.91
MEJORAMIENTO Y EQUIPAMIENTO DEL CENTRO ESCOLAR SIMEON WALLS EN PRINZAPOLKA , RACCN	6,103,179.00	6,026,252.25	76,926.75
Préstamos Externos	6,103,179.00	6,026,252.25	76,926.75
MEJORAMIENTO Y EQUIPAMIENTO DEL CENTRO ESCOLAR MIGUEL LARREYNAGA EN SAN MIGUELITO, RÍO SAN JUAN	5,539,801.00	5,487,188.40	52,612.60
Préstamos Externos	5,539,801.00	5,487,188.40	52,612.60

Cuadro No. 20

Gobierno de la República de Nicaragua

Fecha: 21/7/2022

Hora :08:08:00

Ministerio de Hacienda y Crédito Público

EJECUCION DEL PROGRAMA DE INVERSION PUBLICA

Ejercicio Presupuestario : 2022

Mes Inicial : Enero

Mes Final Junio

Moneda : CÓRDOBA

Descripción	Presupuesto Actualizado (A)	Devengado Acumulado (B)	Saldo por Devengar (A - B)
MEJORAMIENTO Y EQUIPAMIENTO DEL CENTRO ESCOLAR RIGOBERTO LÓPEZ PÉREZ EN EL SAUCE, LEÓN	7,274,009.00	7,207,898.69	66,110.31
Préstamos Externos	7,274,009.00	7,207,898.69	66,110.31
MEJORAMIENTO Y EQUIPAMIENTO DEL CENTRO ESCOLAR SANTA MARTHA N°1 EN ACOYAPA, CHONTALES	5,533,569.00	5,482,526.05	51,042.95
Préstamos Externos	5,533,569.00	5,482,526.05	51,042.95
MEJORAMIENTO Y EQUIPAMIENTO DEL CENTRO ESCOLAR LUXEMBURGO EN MANAGUA	50,000.00	0.00	50,000.00
Rentas del Tesoro Alivio	50,000.00	0.00	50,000.00
MEJORAMIENTO Y EQUIPAMIENTO DEL INSTITUTO PRIMERO DE MAYO EN MANAGUA	60,000.00	0.00	60,000.00
Rentas del Tesoro Alivio	60,000.00	0.00	60,000.00
MEJORAMIENTO Y EQUIPAMIENTO DEL CENTRO ESCOLAR CON SECUNDARIA A DISTANCIA MAESTRO TEODORO RODRÍGUEZ EN LA TRINIDAD	16,494,036.00	0.00	16,494,036.00
Rentas del Tesoro Alivio	16,494,036.00	0.00	16,494,036.00
MEJORAMIENTO Y EQUIPAMIENTO DEL CENTRO ESCOLAR CON SECUNDARIA A DISTANCIA LA CEICA EN ESTELÍ	15,377,924.00	0.00	15,377,924.00
Rentas del Tesoro Alivio	15,377,924.00	0.00	15,377,924.00
MEJORAMIENTO Y EQUIPAMIENTO DE CENTRO ESCOLAR CON SECUNDARIA A DISTANCIA SAN FRANCISCO EN MUELLE DE LOS BUEYES	18,526,375.00	0.00	18,526,375.00
Rentas del Tesoro Alivio	18,526,375.00	0.00	18,526,375.00
MEJORAMIENTO Y EQUIPAMIENTO DEL INSTITUTO HERMANOS NARVÁEZ EN SANTA TERESA	60,000.00	0.00	60,000.00
Rentas del Tesoro Alivio	60,000.00	0.00	60,000.00
CONSTRUCCIÓN DE CANCHA DEPORTIVA EN EL CENTRO ESCOLAR PABLO HURTADO N°1 EN SAN PEDRO DE LÓVAGO	50,000.00	0.00	50,000.00
Rentas del Tesoro Alivio	50,000.00	0.00	50,000.00
CONSTRUCCIÓN DE CANCHA DEPORTIVA EN EL CENTRO ESCOLAR ANGELA SILES EN SAN RAFAEL DEL NORTE	554,032.00	0.00	554,032.00
Rentas del Tesoro Alivio	554,032.00	0.00	554,032.00
MEJORAMIENTO Y EQUIPAMIENTO DEL INSTITUTO NACIONAL 12 DE OCTUBRE EN WASPAM	60,000.00	0.00	60,000.00
Rentas del Tesoro Alivio	60,000.00	0.00	60,000.00
MEJORAMIENTO Y EQUIPAMIENTO DEL CENTRO ESCOLAR SANTOS DEL PILAR EN SIUNA	60,000.00	0.00	60,000.00
Rentas del Tesoro Alivio	60,000.00	0.00	60,000.00
MEJORAMIENTO Y EQUIPAMIENTO DEL CENTRO ESCOLAR MARCELINA PERALTA EN QUEZALGUAQUE	3,807,032.00	0.00	3,807,032.00
Rentas del Tesoro Alivio	3,807,032.00	0.00	3,807,032.00

Cuadro No. 20

Gobierno de la República de Nicaragua

Fecha: 21/7/2022
Hora :08:08:00

Ministerio de Hacienda y Crédito Público

EJECUCION DEL PROGRAMA DE INVERSION PUBLICA

Ejercicio Presupuestario : 2022

Mes Inicial : Enero

Mes Final Junio

Moneda : CÓRDOBA

Descripción	Presupuesto Actualizado (A)	Devengado Acumulado (B)	Saldo por Devengar (A - B)
MEJORAMIENTO Y EQUIPAMIENTO DEL INSTITUTO MONSEÑOR VICTOR MANUEL SOTO GUTIÉRREZ EN CHICHIGALPA	3,142,400.00	0.00	3,142,400.00
Rentas del Tesoro Alivio	3,142,400.00	0.00	3,142,400.00
MEJORAMIENTO Y EQUIPAMIENTO DEL INSTITUTO NACIONAL 21 DE JUNIO EN SANTO TOMÁS, CHONTALES	3,506,472.00	0.00	3,506,472.00
Rentas del Tesoro Alivio	3,506,472.00	0.00	3,506,472.00
MEJORAMIENTO Y EQUIPAMIENTO DEL CENTRO ESCOLAR EL COYOLAR EN SAN SEBASTIÁN DE YALÍ	50,000.00	0.00	50,000.00
Rentas del Tesoro Alivio	50,000.00	0.00	50,000.00
MEJORAMIENTO Y EQUIPAMIENTO DEL CENTRO ESCOLAR CHIQUILISTAGUA EN MANAGUA	50,000.00	0.00	50,000.00
Rentas del Tesoro Alivio	50,000.00	0.00	50,000.00
MEJORAMIENTO Y EQUIPAMIENTO DEL COLEGIO LOS CEDROS EN VILLA EL CARMEN	50,000.00	0.00	50,000.00
Rentas del Tesoro Alivio	50,000.00	0.00	50,000.00
MEJORAMIENTO Y EQUIPAMIENTO DEL COLEGIO CARLOS FONSECA AMADOR EN MANAGUA	50,000.00	0.00	50,000.00
Rentas del Tesoro Alivio	50,000.00	0.00	50,000.00
MEJORAMIENTO Y EQUIPAMIENTO DEL CENTRO ESCOLAR LOS RAMOS EN ALTAGRACIA	4,301,200.00	0.00	4,301,200.00
Rentas del Tesoro Alivio	4,301,200.00	0.00	4,301,200.00
MEJORAMIENTO Y EQUIPAMIENTO DEL INSTITUTO NACIONAL ELVIS DÍAZ ROMERO EN MANAGUA	10,818,424.00	10,818,423.98	0.02
Rentas del Tesoro Alivio	10,818,424.00	10,818,423.98	0.02
MEJORAMIENTO Y EQUIPAMIENTO DEL CENTRO ESCOLAR SAN JOAQUÍN DE LAS JAGÜITAS EN MANAGUA	10,216,364.00	0.00	10,216,364.00
Donaciones Externas	10,216,364.00	0.00	10,216,364.00
MEJORAMIENTO Y EQUIPAMIENTO DEL INSTITUTO MANUEL SALVADOR GUADAMUZ GONZÁLEZ EN CAMOAPA	10,216,364.00	0.00	10,216,364.00
Donaciones Externas	10,216,364.00	0.00	10,216,364.00
MEJORAMIENTO Y EQUIPAMIENTO DE LA ESCUELA PEDRO OROZCO EN TERRABONA, MATAGALPA	10,216,365.00	0.00	10,216,365.00
Donaciones Externas	10,216,365.00	0.00	10,216,365.00
MEJORAMIENTO Y EQUIPAMIENTO DEL INSTITUTO AUGUSTO CÉSAR SANDINO EN SAN MIGUELITO	10,216,364.00	0.00	10,216,364.00
Donaciones Externas	10,216,364.00	0.00	10,216,364.00
MEJORAMIENTO Y EQUIPAMIENTO DEL CENTRO ESCOLAR DIRIANGÉN EN MACUELIZO, NUEVA SEGOVIA	10,216,364.00	0.00	10,216,364.00
Donaciones Externas	10,216,364.00	0.00	10,216,364.00
MEJORAMIENTO Y EQUIPAMIENTO DEL INSTITUTO NACIONAL RAFAEL MARÍA FABRETTO EN SAN JOSÉ DE CUSMAPA	10,216,364.00	0.00	10,216,364.00

Cuadro No. 20

Gobierno de la República de Nicaragua

Fecha: 21/7/2022

Hora :08:08:00

Ministerio de Hacienda y Crédito Público

EJECUCION DEL PROGRAMA DE INVERSION PUBLICA

Ejercicio Presupuestario : 2022

Mes Inicial : Enero

Mes Final Junio

Moneda : CÓRDOBA

Descripción	Presupuesto Actualizado (A)	Devengado Acumulado (B)	Saldo por Devengar (A - B)
Donaciones Externas	10,216,364.00	0.00	10,216,364.00
MEJORAMIENTO Y EQUIPAMIENTO DEL CENTRO ESCOLAR EL DORADO EN JINOTEGA	10,216,364.00	0.00	10,216,364.00
Donaciones Externas	10,216,364.00	0.00	10,216,364.00
MEJORAMIENTO Y EQUIPAMIENTO DEL CENTRO ESCOLAR KITRIZ EN WIWILÍ DE JINOTEGA	10,216,364.00	0.00	10,216,364.00
Donaciones Externas	10,216,364.00	0.00	10,216,364.00
MEJORAMIENTO Y EQUIPAMIENTO DEL CENTRO ESCOLAR EL NARANJO 24 DE AGOSTO EN WASLALA	10,216,364.00	0.00	10,216,364.00
Donaciones Externas	10,216,364.00	0.00	10,216,364.00
MEJORAMIENTO Y EQUIPAMIENTO DEL INSTITUTO NOEL VARGAS CASTRO EN SANTA MARÍA DE PANTASMA	10,216,364.00	0.00	10,216,364.00
Donaciones Externas	10,216,364.00	0.00	10,216,364.00
MEJORAMIENTO Y EQUIPAMIENTO DEL INSTITUTO RUBEN DARÍO EN POSOLTEGA	10,216,364.00	0.00	10,216,364.00
Donaciones Externas	10,216,364.00	0.00	10,216,364.00
MEJORAMIENTO Y EQUIPAMIENTO DE PREESCOLARES A NIVEL NACIONAL	103,305,600.00	0.00	103,305,600.00
Donaciones Externas	103,305,600.00	0.00	103,305,600.00
MEJORAMIENTO Y EQUIPAMIENTO DEL CENTRO ESCOLAR RAFAELA HERRERA EN NAGAROTE	8,568,512.00	0.00	8,568,512.00
Rentas del Tesoro Alivio	8,568,512.00	0.00	8,568,512.00
REEMPLAZO Y EQUIPAMIENTO DE LA ESCUELA DE EDUCACIÓN ESPECIAL MELANIA LACAYO AGUIRRE EN MASAYA	739,600.00	739,600.00	0.00
Donaciones Externas	739,600.00	739,600.00	0.00
MEJORAMIENTO Y EQUIPAMIENTO DE LA ESCUELA NORMAL GREGORIO AGUILAR BAREA EN JUIGALPA	3,470,140.00	0.00	3,470,140.00
Donaciones Externas	3,470,140.00	0.00	3,470,140.00
MEJORAMIENTO Y EQUIPAMIENTO DE LA ESCUELA NORMAL GRAN DUCADO DE LUXEMBURGO EN PUERTO CABEZAS	9,716,392.00	0.00	9,716,392.00
Donaciones Externas	9,716,392.00	0.00	9,716,392.00
MEJORAMIENTO Y EQUIPAMIENTO DE LA ESCUELA NORMAL 8 DE OCTUBRE EN BLUEFIELDS	13,186,526.00	0.00	13,186,526.00
Donaciones Externas	13,186,526.00	0.00	13,186,526.00
MEJORAMIENTO Y EQUIPAMIENTO DE LA ESCUELA NORMAL JOSÉ MARTÍ EN MATA GALPA	6,940,280.00	0.00	6,940,280.00
Donaciones Externas	6,940,280.00	0.00	6,940,280.00
MEJORAMIENTO Y EQUIPAMIENTO DE LA ESCUELA NORMAL ALESIO BLANDÓN JUÁREZ EN MANAGUA	12,492,503.00	0.00	12,492,503.00
Donaciones Externas	12,492,503.00	0.00	12,492,503.00

Cuadro No. 20

Gobierno de la República de Nicaragua

Fecha: 21/7/2022

Hora :08:08:00

Ministerio de Hacienda y Crédito Público

EJECUCION DEL PROGRAMA DE INVERSION PUBLICA

Ejercicio Presupuestario : 2022

Mes Inicial : Enero

Mes Final Junio

Moneda : CÓRDOBA

Descripción	Presupuesto Actualizado (A)	Devengado Acumulado (B)	Saldo por Devengar (A - B)
MEJORAMIENTO Y EQUIPAMIENTO DE LA ESCUELA NORMAL RICARDO MORALES AVILÉS EN JINOTEPE	7,634,308.00	0.00	7,634,308.00
Donaciones Externas	7,634,308.00	0.00	7,634,308.00
MEJORAMIENTO Y EQUIPAMIENTO DE LA ESCUELA NORMAL DARWIN VALLECILLO QUINTANILLA EN CHINANDEGA	6,246,252.00	0.00	6,246,252.00
Donaciones Externas	6,246,252.00	0.00	6,246,252.00
MEJORAMIENTO Y EQUIPAMIENTO DE LA ESCUELA NORMAL MIRNA MAIRENA GUADAMUZ EN ESTELÍ	9,716,392.00	0.00	9,716,392.00
Donaciones Externas	9,716,392.00	0.00	9,716,392.00
Ministerio de Transporte e Infraestructura	7,450,240,893.62	6,318,422,368.05	1,131,818,525.57
REHABILITACIÓN DE ESPIGÓN ROCOSO Y DIQUE DE ARENA EN EL PUERTO CORINTO	5,000,000.00	4,999,803.00	197.00
Rentas del Tesoro	5,000,000.00	4,999,803.00	197.00
CONSTRUCCIÓN DEL PUERTO DE BLUEFIELDS	9,009,439.96	118,879.93	8,890,560.03
Rentas del Tesoro	9,009,439.96	118,879.93	8,890,560.03
MEJORAMIENTO DEL TRAMO DE CARRETERA SAN SEBASTIÁN DE YALÍ - CONDEGA	135,083,423.00	134,937,368.58	146,054.42
Rentas del Tesoro	392,442.00	246,660.00	145,782.00
Préstamos Externos	134,690,981.00	134,690,708.58	272.42
MEJORAMIENTO DEL CAMINO SAN FRANCISCO LIBRE - LOS ZARZALES	127,778,585.00	126,496,741.65	1,281,843.35
Rentas del Tesoro	2,442,701.00	1,160,858.64	1,281,842.36
Préstamos Externos	125,335,884.00	125,335,883.01	0.99
MEJORAMIENTO DE LA CARRETERA ROSITA-BONANZA	413,388,841.00	413,388,839.51	1.49
Rentas del Tesoro	13,544,632.00	13,544,630.92	1.08
Préstamos Externos	399,844,209.00	399,844,208.59	0.41
MEJORAMIENTO DEL CAMINO EMPALME ESQUIPULAS - EMPALME SAN DIONISIO	101,766,233.00	101,717,864.85	48,368.15
Rentas del Tesoro	1,122,614.00	1,122,612.22	1.78
Préstamos Externos	100,643,619.00	100,595,252.63	48,366.37
CONSTRUCCIÓN DE OBRAS DE SEGURIDAD VIAL EN LAS CARRETERAS DE NICARAGUA	239,597,240.00	83,174,291.02	156,422,948.98
Rentas del Tesoro	10,000,000.00	0.00	10,000,000.00
Préstamos Externos	229,597,240.00	83,174,291.02	146,422,948.98
CONSTRUCCIÓN DE LA CARRETERA TICUANTEPE - SANTO DOMINGO - SAN JUDAS - NEJAPA	105,972,321.00	1,549,799.51	104,422,521.49
Rentas del Tesoro	105,971,321.00	1,549,799.51	104,421,521.49

Cuadro No. 20

Gobierno de la República de Nicaragua

Fecha: 21/7/2022
Hora :08:08:00

Ministerio de Hacienda y Crédito Público

EJECUCION DEL PROGRAMA DE INVERSION PUBLICA

Ejercicio Presupuestario : 2022

Mes Inicial : Enero

Mes Final Junio

Moneda : CÓRDOBA

Descripción	Presupuesto Actualizado (A)	Devengado Acumulado (B)	Saldo por Devengar (A - B)
Préstamos Externos	1,000.00	0.00	1,000.00
MEJORAMIENTO DEL CAMINO EL BOQUETE - SANTA ANA EN LOS MUNICIPIOS DE EL CRUCERO Y VILLA CARLOS FONSECA	22,773,536.00	0.00	22,773,536.00
Rentas del Tesoro	22,773,536.00	0.00	22,773,536.00
MEJORAMIENTO DEL CAMINO QUILALI - EMPALME PANALI - WIWILÍ DE NUEVA SEGOVIA	190,134,651.84	176,763,017.10	13,371,634.74
Rentas del Tesoro	151,185,700.03	137,814,065.62	13,371,634.41
Préstamos Externos	38,948,951.81	38,948,951.48	0.33
MEJORAMIENTO DEL CAMINO EL JICARO - MURRA EN EL DEPARTAMENTO DE NUEVA SEGOVIA	84,843,130.00	84,588,280.48	254,849.52
Rentas del Tesoro	254,849.00	0.00	254,849.00
Préstamos Externos	84,588,281.00	84,588,280.48	0.52
MEJORAMIENTO DEL ACCESO A LA CIUDAD DE CHINANDEGA	569,753,503.00	569,753,495.58	7.42
Rentas del Tesoro	16,492,144.00	16,492,137.28	6.72
Préstamos Externos	553,261,359.00	553,261,358.30	0.70
MEJORAMIENTO DEL CAMINO LA CALAMIDAD - EMPALME MASIGÜE	50,000.00	0.00	50,000.00
Rentas del Tesoro	50,000.00	0.00	50,000.00
MEJORAMIENTO DE LA CARRETERA RIO BLANCO - BOCANA DE PAÍWAS	22,728,606.81	22,728,606.48	0.33
Préstamos Externos	22,728,606.81	22,728,606.48	0.33
CONSTRUCCIÓN DEL PUENTE MULUKUKÚ	50,000.00	0.00	50,000.00
Préstamos Externos	50,000.00	0.00	50,000.00
CONSTRUCCIÓN DEL PUENTE PRINZAPOLKA	50,000.00	0.00	50,000.00
Préstamos Externos	50,000.00	0.00	50,000.00
MEJORAMIENTO DE LA CARRETERA ROSITA- PUERTO CABEZAS EN LA REGIÓN AUTÓNOMA DE LA COSTA CARIBE NORTE	1,291,497,154.98	1,291,497,151.14	3.84
Rentas del Tesoro	15,955,443.00	15,955,441.37	1.63
Préstamos Externos	1,275,541,711.98	1,275,541,709.77	2.21
MEJORAMIENTO DEL CAMINO LA ESPERANZA - WAPI - EL TORTUGUERO	102,755,315.69	98,965,396.66	3,789,919.03
Rentas del Tesoro	39,777,956.61	35,988,037.58	3,789,919.03
Préstamos Externos	62,977,359.08	62,977,359.08	0.00
MEJORAMIENTO DEL CAMINO ESTELÍ-EL ACEITUNO-EL SAUCE	136,133,915.00	134,632,696.24	1,501,218.76

Cuadro No. 20

Gobierno de la República de Nicaragua

Fecha: 21/7/2022

Hora :08:08:00

Ministerio de Hacienda y Crédito Público

EJECUCION DEL PROGRAMA DE INVERSION PUBLICA

Ejercicio Presupuestario : 2022

Mes Inicial : Enero

Mes Final Junio

Moneda : CÓRDOBA

Descripción	Presupuesto Actualizado (A)	Devengado Acumulado (B)	Saldo por Devengar (A - B)
Rentas del Tesoro	3,209,069.00	1,707,853.11	1,501,215.89
Préstamos Externos	132,924,846.00	132,924,843.13	2.87
MEJORAMIENTO DE LA CARRETERA MUY MUY - MATIGUAS - RÍO BLANCO	6,632,157.00	4,357,107.37	2,275,049.63
Rentas del Tesoro	3,567,207.00	1,292,157.42	2,275,049.58
Préstamos Externos	3,064,950.00	3,064,949.95	0.05
CONSTRUCCIÓN DEL PUENTE LABÚ	50,000.00	0.00	50,000.00
Préstamos Externos	50,000.00	0.00	50,000.00
CONSTRUCCIÓN DEL PUENTE LISAWÉ	50,000.00	0.00	50,000.00
Préstamos Externos	50,000.00	0.00	50,000.00
MEJORAMIENTO DEL CAMINO MACUELIZO - SANTA MARIA EN EL DEPARTAMENTO DE NUEVA SEGOVIA	69,136,114.26	69,134,663.39	1,450.87
Rentas del Tesoro	183,642.52	183,642.52	0.00
Préstamos Externos	68,952,471.74	68,951,020.87	1,450.87
MEJORAMIENTO DEL CAMINO EL COMEJÉN - WASLALA	10,599,197.64	10,599,197.64	0.00
Rentas del Tesoro	352,016.22	352,016.22	0.00
Préstamos Externos	10,247,181.42	10,247,181.42	0.00
CONSTRUCCIÓN DEL PUENTE WIWILÍ	279,345,876.80	279,319,355.03	26,521.77
Rentas del Tesoro	2,422,211.62	2,395,689.93	26,521.69
Préstamos Externos	276,923,665.18	276,923,665.10	0.08
AMPLIACIÓN DE LA CARRETERA SAPOÁ - PEÑAS BLANCAS	93,203,543.00	82,734,944.36	10,468,598.64
Rentas del Tesoro	1,220,056.00	979,303.52	240,752.48
Préstamos Externos	91,983,487.00	81,755,640.84	10,227,846.16
MEJORAMIENTO DEL CAMINO EMPALME EL REGADÍO - SAN JUAN DE LIMAY EN EL DEPARTAMENTO DE ESTELÍ	10,448,615.00	10,398,614.49	50,000.51
Rentas del Tesoro	50,000.00	0.00	50,000.00
Préstamos Externos	10,398,615.00	10,398,614.49	0.51
MEJORAMIENTO DEL CAMINO OCHOMOGO-LAS SALINAS ENTRE LOS MUNICIPIOS DE NANDAIME Y TOLA	153,630,704.00	121,343,544.97	32,287,159.03
Rentas del Tesoro	1,198,821.00	777,568.85	421,252.15
Préstamos Externos	152,431,883.00	120,565,976.12	31,865,906.88
MEJORAMIENTO DEL CAMINO CÁRDENAS - COLÓN	18,673,626.31	14,324,130.03	4,349,496.28



Cuadro No. 20

Gobierno de la República de Nicaragua

Fecha: 21/7/2022
Hora :08:08:00

Ministerio de Hacienda y Crédito Público

EJECUCION DEL PROGRAMA DE INVERSION PUBLICA

Ejercicio Presupuestario : 2022

Mes Inicial : Enero

Mes Final Junio

Moneda : CÓRDOBA

Descripción	Presupuesto Actualizado (A)	Devengado Acumulado (B)	Saldo por Devengar (A - B)
Préstamos Externos	18,673,626.31	14,324,130.03	4,349,496.28
MEJORAMIENTO DEL CAMINO LAS VUELTAS - LAS CRUCES ENTRE LOS MUNICIPIOS DE EL JÍCARO Y QUILALÍ	17,440,579.00	17,188,888.75	251,690.25
Rentas del Tesoro	251,690.00	0.00	251,690.00
Préstamos Externos	17,188,889.00	17,188,888.75	0.25
CONSTRUCCIÓN DE LA CARRETERA LITORAL DEL PACÍFICO ENTRE LOS DEPARTAMENTOS DE MANAGUA, CARAZO Y RIVAS	50,000.00	0.00	50,000.00
Rentas del Tesoro	50,000.00	0.00	50,000.00
MEJORAMIENTO DE LA CARRETERA LA GARITA - ROTONDA EL COYOTEPE ENTRE LOS MUNICIPIOS DE MANAGUA Y MASAYA	115,467,358.00	114,851,075.93	616,282.07
Rentas del Tesoro	6,481,051.00	5,864,769.72	616,281.28
Préstamos Externos	108,986,307.00	108,986,306.21	0.79
CONSTRUCCIÓN DE OBRAS DE ADAPTACIÓN AL CAMBIO CLIMÁTICO EN TRAMOS VULNERABLES DE LA RED VIAL NACIONAL	279,028,901.00	90,472,515.03	188,556,385.97
Préstamos Externos	279,028,901.00	90,472,515.03	188,556,385.97
CONSTRUCCIÓN DE LA CIRCUNVALACIÓN DE LA CIUDAD DE CORINTO	50,000.00	0.00	50,000.00
Rentas del Tesoro	50,000.00	0.00	50,000.00
MEJORAMIENTO DEL CAMINO SAN JOSÉ DE CUSMAPA - EL TABURETE ENTRE SAN JOSÉ DE CUSMAPA Y SAN JUAN DE LIMAY	7,089,327.00	6,110,134.55	979,192.45
Préstamos Externos	7,089,327.00	6,110,134.55	979,192.45
MEJORAMIENTO DEL CAMINO CIUDAD ANTIGUA - TELPANECA ENTRE LOS DEPARTAMENTOS DE NUEVA SEGOVIA Y MADRIZ	3,034,767.00	3,034,766.42	0.58
Rentas del Tesoro	3,034,767.00	3,034,766.42	0.58
MEJORAMIENTO DEL CAMINO EL JICARO - LA MIA ENTRE EL JÍCARO Y JALAPA	5,416,247.00	4,584,153.30	832,093.70
Préstamos Externos	5,416,247.00	4,584,153.30	832,093.70
MEJORAMIENTO DEL CAMINO COLÓN - PAPATURRO - SAN PANCHO ENTRE LOS MUNICIPIOS DE CÁRDENAS Y SAN CARLOS	4,860,211.04	0.00	4,860,211.04
Rentas del Tesoro	4,860,211.04	0.00	4,860,211.04
CONSTRUCCIÓN DE LA CIRCUNVALACIÓN DE LA CIUDAD DE MATAGALPA	5,316,996.00	4,737,679.98	579,316.02
Préstamos Externos	5,316,996.00	4,737,679.98	579,316.02
AMPLIACIÓN DE LA CARRETERA EMPALME TELICA - EMPALME SAN ISIDRO	6,013,120.00	6,013,120.00	0.00
Rentas del Tesoro	6,013,120.00	6,013,120.00	0.00

Cuadro No. 20

Gobierno de la República de Nicaragua

Fecha: 21/7/2022

Hora :08:08:00

Ministerio de Hacienda y Crédito Público

EJECUCION DEL PROGRAMA DE INVERSION PUBLICA

Ejercicio Presupuestario : 2022

Mes Inicial : Enero

Mes Final Junio

Moneda : CÓRDOBA

Descripción	Presupuesto Actualizado (A)	Devengado Acumulado (B)	Saldo por Devengar (A - B)
REEMPLAZO DEL PUENTE TEUSTEPE EN EL DEPARTAMENTO DE BOACO	60,000,000.00	33,035,681.24	26,964,318.76
Rentas del Tesoro	60,000,000.00	33,035,681.24	26,964,318.76
AMPLIACIÓN DE LA CARRETERA CATARINA - MASATEPE - SAN MARCOS - LAS ESQUINAS	7,103,507.00	5,818,521.15	1,284,985.85
Préstamos Externos	7,103,507.00	5,818,521.15	1,284,985.85
MEJORAMIENTO DEL CAMINO MINA EL LIMÓN - EMPALME MAYOCUNDA ENTRE LOS MUNICIPIOS DE VILLANUEVA Y LARREYNAGA	6,373,306.00	5,420,257.88	953,048.12
Préstamos Externos	6,373,306.00	5,420,257.88	953,048.12
MEJORAMIENTO DEL CAMINO LA AZUCENA - LOS CHILES EN EL MUNICIPIO DE SAN CARLOS	2,096,038.00	2,096,037.08	0.92
Rentas del Tesoro	2,096,038.00	2,096,037.08	0.92
MEJORAMIENTO DEL CAMINO SAN NICOLÁS - SANTA ROSA DEL PEÑÓN ENTRE LOS DEPARTAMENTOS DE ESTELÍ Y LEÓN	3,549,346.00	3,549,345.07	0.93
Rentas del Tesoro	3,549,346.00	3,549,345.07	0.93
MEJORAMIENTO DEL CAMINO SAN SEBASTIÁN DE YALI - LA RICA	4,152,781.00	0.00	4,152,781.00
Rentas del Tesoro	4,152,781.00	0.00	4,152,781.00
MEJORAMIENTO DEL CAMINO JUIGALPA - PUERTO DÍAZ EN EL MUNICIPIO DE JUIGALPA	3,905,424.00	3,905,423.03	0.97
Rentas del Tesoro	3,905,424.00	3,905,423.03	0.97
MEJORAMIENTO DEL CAMINO SAN RAMÓN - EMPALME EL JOBO - EMPALME EL BONETE EN EL DEPARTAMENTO DE MATAGALPA	9,665,567.00	9,665,566.86	0.14
Rentas del Tesoro	9,665,567.00	9,665,566.86	0.14
MEJORAMIENTO DE CAMINOS CON ADOQUÍN	120,000,000.00	56,558,240.09	63,441,759.91
Rentas del Tesoro	120,000,000.00	56,558,240.09	63,441,759.91
MEJORAMIENTO DE LA CARRETERA SIUNA - ROSITA	754,364,710.00	754,354,971.99	9,738.01
Rentas del Tesoro	20,071,976.00	20,067,909.73	4,066.27
Préstamos Externos	734,292,734.00	734,287,062.26	5,671.74
MEJORAMIENTO DE LA CARRETERA EMPALME COSIGUINA - POTOSÍ EN EL MUNICIPIO DE EL VIEJO	312,035,518.00	312,034,565.57	952.43
Rentas del Tesoro	2,364,312.00	2,364,279.86	32.14
Préstamos Externos	309,671,206.00	309,670,285.71	920.29
AMPLIACIÓN DE LA CARRETERA TIPITAPA - SAN BENITO	32,937,151.00	775,991.43	32,161,159.57
Rentas del Tesoro	4,522,056.00	775,991.43	3,746,064.57
Préstamos Externos	28,415,095.00	0.00	28,415,095.00

Cuadro No. 20

Gobierno de la República de Nicaragua

Fecha: 21/7/2022

Hora :08:08:00

Ministerio de Hacienda y Crédito Público

EJECUCION DEL PROGRAMA DE INVERSION PUBLICA

Ejercicio Presupuestario : 2022

Mes Inicial : Enero

Mes Final Junio

Moneda : CÓRDOBA

Descripción	Presupuesto Actualizado (A)	Devengado Acumulado (B)	Saldo por Devengar (A - B)
AMPLIACIÓN DE LA CARRETERA EMPALME LAS FLORES - CATARINA - GUANACASTE	148,898,724.00	142,018,496.44	6,880,227.56
Rentas del Tesoro	8,697,577.00	1,817,360.55	6,880,216.45
Préstamos Externos	140,201,147.00	140,201,135.89	11.11
MEJORAMIENTO DEL CAMINO SAN JOSÉ DE LOS REMATES - LA CAÑADA EN EL DEPARTAMENTO DE BOACO	40,351,592.00	14,829,757.77	25,521,834.23
Rentas del Tesoro	779,029.00	0.00	779,029.00
Préstamos Externos	39,572,563.00	14,829,757.77	24,742,805.23
MEJORAMIENTO DEL CAMINO CUAPA - LA LIBERTAD EN EL DEPARTAMENTO DE CHONTALES	117,428,249.00	116,551,355.32	876,893.68
Rentas del Tesoro	3,322,450.00	2,445,557.30	876,892.70
Préstamos Externos	114,105,799.00	114,105,798.02	0.98
MEJORAMIENTO DEL CAMINO EMPALME WANAWANA - SAN PEDRO DEL NORTE EN EL MUNICIPIO DE BOCANA DE PAIWAS	103,876,119.29	102,405,487.54	1,470,631.75
Rentas del Tesoro	3,768,962.00	2,298,331.26	1,470,630.74
Préstamos Externos	100,107,157.29	100,107,156.28	1.01
CONSTRUCCIÓN DE LA CARRETERA MASACHAPA - EL TRÁNSITO - SALINAS GRANDES - PONELOYA	13,950,898.00	13,950,897.22	0.78
Rentas del Tesoro	13,950,898.00	13,950,897.22	0.78
MEJORAMIENTO DE LA CARRETERA EL NARANJAL - EMPALME DE MOSS - WASPÁM EN LA REGIÓN AUTÓNOMA DE LA COSTA CARIBE NORTE	16,486,686.00	16,486,685.43	0.57
Rentas del Tesoro	16,486,686.00	16,486,685.43	0.57
MEJORAMIENTO DEL CAMINO ALTAGRACIA - LA FLOR - LA CONCEPCIÓN EN LA ISLA DE OMETEPE	1,555,541.00	1,555,540.84	0.16
Rentas del Tesoro	1,555,541.00	1,555,540.84	0.16
MEJORAMIENTO DEL CAMINO EL ARENAL - LA SULTANA - VALLE LA LAGUNA - LOS ROBLES EN EL MUNICIPIO DE JINOTEGA	2,830,516.00	2,830,515.70	0.30
Rentas del Tesoro	2,830,516.00	2,830,515.70	0.30
MEJORAMIENTO DEL CAMINO NANDAIME - LA PITA - EL ASTILLERO	5,886,143.00	0.00	5,886,143.00
Rentas del Tesoro	5,886,143.00	0.00	5,886,143.00
MEJORAMIENTO DEL CAMINO BOACO - LA AURORA - EL LUNAL - EMPALME SAN DIONISIO	5,934,627.00	0.00	5,934,627.00
Rentas del Tesoro	5,934,627.00	0.00	5,934,627.00
MEJORAMIENTO DEL CAMINO BOOM SIRPI (BILWI) - EMPALME MOSS EN LA REGIÓN AUTÓNOMA DE LA COSTA CARIBE NORTE	8,391,121.00	0.00	8,391,121.00
Rentas del Tesoro	8,391,121.00	0.00	8,391,121.00



Cuadro No. 20

Gobierno de la República de Nicaragua

Fecha: 21/7/2022
Hora :08:08:00

Ministerio de Hacienda y Crédito Público

EJECUCION DEL PROGRAMA DE INVERSION PUBLICA

Ejercicio Presupuestario : 2022

Mes Inicial : Enero

Mes Final Junio

Moneda : CÓRDOBA

Descripción	Presupuesto Actualizado (A)	Devengado Acumulado (B)	Saldo por Devengar (A - B)
REEMPLAZO DEL PUENTE SAN BARTOLO SOBRE EL TRAMO QUILALÍ - PANALÍ - WIWILÍ DE NUEVA SEGOVIA	60,000,000.00	30,490,486.91	29,509,513.09
Rentas del Tesoro	60,000,000.00	30,490,486.91	29,509,513.09
CONSTRUCCION DE CIRCUNVALACION EN LA CIUDAD DE RIO BLANCO	194,531,832.00	194,531,830.37	1.63
Rentas del Tesoro	66,375,048.00	66,375,046.67	1.33
Préstamos Externos	128,156,784.00	128,156,783.70	0.30
AMPLIACIÓN DE LA CARRETERA CHINANDEGA - SOMOTILLO	8,824,620.00	0.00	8,824,620.00
Rentas del Tesoro	8,824,620.00	0.00	8,824,620.00
AMPLIACIÓN DE LA CARRETERA MATEARE - EMPALME IZAPA	5,450,426.00	0.00	5,450,426.00
Rentas del Tesoro	5,450,426.00	0.00	5,450,426.00
CONSTRUCCION DE OBRAS DE MEJORAMIENTO VIAL EN EL TRAMO PORTEZUELO - ROTONDA LAS MERCEDES, PANAMERICANA NORTE	1,875,611.00	0.00	1,875,611.00
Rentas del Tesoro	1,875,611.00	0.00	1,875,611.00
AMPLIACIÓN DE LA CARRETERA EMPALME SÉBACO - MATAGALPA	4,734,623.00	0.00	4,734,623.00
Rentas del Tesoro	4,734,623.00	0.00	4,734,623.00
MEJORAMIENTO DEL CAMINO RIO BLANCO - WASLALA EN LA REGIÓN AUTÓNOMA DE LA COSTA CARIBE NORTE	10,661,102.00	0.00	10,661,102.00
Rentas del Tesoro	10,661,102.00	0.00	10,661,102.00
CONSTRUCCION DEL CAMINO VILLANUEVA - SAN RAMON - LOS PANALES - EL SAUCE	5,545,492.00	0.00	5,545,492.00
Rentas del Tesoro	5,545,492.00	0.00	5,545,492.00
REVESTIMIENTO DE CARRETERAS	117,500,000.00	81,999,110.43	35,500,889.57
Rentas del Tesoro	117,500,000.00	81,999,110.43	35,500,889.57
REHABILITACIÓN DE CAMINOS INTERMUNICIPALES	365,691,145.00	254,946,837.79	110,744,307.21
Rentas del Tesoro	365,691,145.00	254,946,837.79	110,744,307.21
DRENAJE DE CAMINOS Y CARRETERAS	249,749,242.00	74,094,641.93	175,654,600.07
Rentas del Tesoro	249,749,242.00	74,094,641.93	175,654,600.07
Ministerio de Salud	3,144,876,463.00	1,297,220,251.36	1,847,656,211.64
MEJORAMIENTO Y EQUIPAMIENTO DE CENTROS DE MANTENIMIENTO DE EQUIPOS MÉDICOS A NIVEL NACIONAL	36,114,000.00	0.00	36,114,000.00
Préstamos Externos	36,114,000.00	0.00	36,114,000.00
CONSTRUCCION Y EQUIPAMIENTO DEL LABORATORIO EPIDEMIOLOGICO REGIONAL EN ESTELÍ	173,214,697.17	0.00	173,214,697.17

Cuadro No. 20

Gobierno de la República de Nicaragua

Fecha: 21/7/2022

Hora :08:08:00

Ministerio de Hacienda y Crédito Público

EJECUCION DEL PROGRAMA DE INVERSION PUBLICA

Ejercicio Presupuestario : 2022

Mes Inicial : Enero

Mes Final Junio

Moneda : CÓRDOBA

Descripción	Presupuesto Actualizado (A)	Devengado Acumulado (B)	Saldo por Devengar (A - B)
Préstamos Externos	173,214,697.17	0.00	173,214,697.17
CONSTRUCCION Y EQUIPAMIENTO DE BODEGA REGIONAL DE INSUMOS EN EL CORREDOR SECO	114,259,106.00	0.00	114,259,106.00
Préstamos Externos	114,259,106.00	0.00	114,259,106.00
REEMPLAZO Y EQUIPAMIENTO DEL HOSPITAL PRIMARIO BELLO AMANECER DE QUILALÍ	13,951,368.47	6,027,613.88	7,923,754.59
Préstamos Externos	13,951,368.47	6,027,613.88	7,923,754.59
REEMPLAZO Y EQUIPAMIENTO DEL HOSPITAL PRIMARIO SAN JOSÉ DE MATIGUÁS	76,747,156.95	71,694,012.61	5,053,144.34
Rentas del Tesoro Alivio	76,747,156.95	71,694,012.61	5,053,144.34
REEMPLAZO Y EQUIPAMIENTO DEL HOSPITAL PRIMARIO FIDEL VENTURA EN WASLALA	113,780,764.91	0.00	113,780,764.91
Préstamos Externos	113,780,764.91	0.00	113,780,764.91
REEMPLAZO Y EQUIPAMIENTO DEL CENTRO DE SALUD FAMILIAR EMILIANO PÉREZ OBANDO EN BOCANA DE PAIWAS	27,629,893.33	0.00	27,629,893.33
Rentas del Tesoro Alivio	27,629,893.33	0.00	27,629,893.33
REEMPLAZO Y EQUIPAMIENTO DEL HOSPITAL PRIMARIO EN WIWILÍ	231,690,527.81	0.00	231,690,527.81
Préstamos Externos	231,690,527.81	0.00	231,690,527.81
MEJORAMIENTO Y EQUIPAMIENTO DEL HOSPITAL PRIMARIO EN SAN JUAN DE LIMAY	619,887.13	606,064.66	13,822.47
Préstamos Externos	619,887.13	606,064.66	13,822.47
REEMPLAZO Y EQUIPAMIENTO DE LA CONSULTA EXTERNA DEL CENTRO DE SALUD FAMILIAR FÁTIMA PAVÓN EN LA TRINIDAD, ESTELÍ	204,188.00	204,187.99	0.01
Préstamos Externos	204,188.00	204,187.99	0.01
CONSTRUCCIÓN DE CASA MATERNA EN EL VIEJO, CHINANDEGA	3,894,973.72	3,351,681.71	543,292.01
Préstamos Externos	3,894,973.72	3,351,681.71	543,292.01
MEJORAMIENTO Y EQUIPAMIENTO DEL CENTRO DE SALUD ERNESTO HODGSON EN PUERTO CABEZAS, BILWI	14,682,934.00	0.00	14,682,934.00
Donaciones Externas	6,250,000.00	0.00	6,250,000.00
Préstamos Externos	8,432,934.00	0.00	8,432,934.00
REEMPLAZO Y EQUIPAMIENTO DE CASA MATERNA EN PUEBLO NUEVO, ESTELÍ	9,556,660.12	4,445,488.89	5,111,171.23
Préstamos Externos	9,556,660.12	4,445,488.89	5,111,171.23
CONSTRUCCION Y EQUIPAMIENTO DE HOSPITAL PRIMARIO EN NAGAROTE	1,189,606.90	1,179,606.90	10,000.00
Rentas del Tesoro Alivio	1,189,606.90	1,179,606.90	10,000.00
AMPLIACIÓN Y EQUIPAMIENTO DEL ÁREA DE EMERGENCIA DEL HOSPITAL PRIMARIO ESTEBAN JAENZ EN BONANZA	27,921,702.39	25,695,909.29	2,225,793.10

Cuadro No. 20

Gobierno de la República de Nicaragua

Fecha: 21/7/2022
Hora :08:08:00

Ministerio de Hacienda y Crédito Público

EJECUCION DEL PROGRAMA DE INVERSION PUBLICA

Ejercicio Presupuestario : 2022

Mes Inicial : Enero

Mes Final Junio

Moneda : CÓRDOBA

Descripción	Presupuesto Actualizado (A)	Devengado Acumulado (B)	Saldo por Devengar (A - B)
Rentas del Tesoro Alivio	27,921,702.39	25,695,909.29	2,225,793.10
REEMPLAZO Y EQUIPAMIENTO DE CUBIERTA DE TECHO DEL HOSPITAL PRIMARIO ESTÉBAN JAENZ EN BONANZA	359,740.00	0.00	359,740.00
Rentas del Tesoro Alivio	359,740.00	0.00	359,740.00
REHABILITACIÓN Y EQUIPAMIENTO DE CUBIERTA DE TECHO DEL HOSPITAL PRIMARIO OSWALDO PADILLA DE WASPAM	7,077,703.82	4,306,295.82	2,771,408.00
Rentas del Tesoro Alivio	7,077,703.82	4,306,295.82	2,771,408.00
REHABILITACIÓN Y EQUIPAMIENTO DEL HOSPITAL PRIMARIO PRINZU PAWANKA EN PRINZAPOLKA	50,675,404.00	39,815,091.11	10,860,312.89
Rentas del Tesoro Alivio	50,675,404.00	39,815,091.11	10,860,312.89
REEMPLAZO Y EQUIPAMIENTO DEL PUESTO DE SALUD EN LA COMUNIDAD LA BARRA, PRINZAPOLKA	3,690,000.00	0.00	3,690,000.00
Rentas del Tesoro Alivio	3,690,000.00	0.00	3,690,000.00
REEMPLAZO Y EQUIPAMIENTO DEL PUESTO DE SALUD HAULOVER EN PRINZAPOLKA	15,885,984.47	13,116,278.34	2,769,706.13
Rentas del Tesoro Alivio	15,885,984.47	13,116,278.34	2,769,706.13
REEMPLAZO Y EQUIPAMIENTO DEL PUESTO DE SALUD WALPASIKSA EN PRINZAPOLKA	14,869,757.75	13,276,098.49	1,593,659.26
Rentas del Tesoro Alivio	14,869,757.75	13,276,098.49	1,593,659.26
REEMPLAZO Y EQUIPAMIENTO DEL PUESTO DE SALUD WAWABAR EN PUERTO CABEZAS	15,973,633.39	12,922,254.42	3,051,378.97
Rentas del Tesoro Alivio	15,973,633.39	12,922,254.42	3,051,378.97
REHABILITACIÓN Y EQUIPAMIENTO DEL PUESTO DE SALUD COOPERNA EN SIUNA	4,878,893.00	4,876,893.00	2,000.00
Rentas del Tesoro Alivio	4,878,893.00	4,876,893.00	2,000.00
REHABILITACIÓN Y EQUIPAMIENTO DEL PUESTO DE SALUD, EL EMPALME EN ROSITA	3,330,000.00	0.00	3,330,000.00
Rentas del Tesoro Alivio	3,330,000.00	0.00	3,330,000.00
MEJORAMIENTO Y EQUIPAMIENTO DEL HOSPITAL PRIMARIO ROSARIO PRAVIA MEDINA EN ROSITA	15,830,660.15	9,674,004.27	6,156,655.88
Rentas del Tesoro Alivio	15,830,660.15	9,674,004.27	6,156,655.88
CONSTRUCCIÓN Y EQUIPAMIENTO DEL HOSPITAL DEPARTAMENTAL DE CHINANDEGA	232,121,840.00	135,639,999.05	96,481,840.95
Rentas del Tesoro Alivio	40,000,000.00	17,639,999.19	22,360,000.81
Donaciones Externas	74,121,840.00	0.00	74,121,840.00
Préstamos Externos	118,000,000.00	117,999,999.86	0.14
REEMPLAZO Y EQUIPAMIENTO DEL HOSPITAL OSCAR DANILO ROSALES ARGÜELLO EN LEÓN	824,273,172.00	476,424,615.68	347,848,556.32
Rentas del Tesoro Alivio	234,958,278.00	141,832,152.43	93,126,125.57

Cuadro No. 20

Gobierno de la República de Nicaragua

Fecha: 21/7/2022

Hora :08:08:00

Ministerio de Hacienda y Crédito Público

EJECUCION DEL PROGRAMA DE INVERSION PUBLICA

Ejercicio Presupuestario : 2022

Mes Inicial : Enero

Mes Final Junio

Moneda : CÓRDOBA

Descripción	Presupuesto Actualizado (A)	Devengado Acumulado (B)	Saldo por Devengar (A - B)
Préstamos Externos	589,314,894.00	334,592,463.25	254,722,430.75
REEMPLAZO Y EQUIPAMIENTO DEL HOSPITAL DEPARTAMENTAL LUIS ALFONSO MONCADA GUILLÉN EN NUEVA SEGOVIA	332,865,121.25	99,159,434.75	233,705,686.50
Préstamos Externos	332,865,121.25	99,159,434.75	233,705,686.50
CONSTRUCCIÓN Y EQUIPAMIENTO DEL CENTRO NACIONAL DE REHABILITACIÓN ALDO CHAVARRÍA MAIRENA EN MANAGUA	12,614,068.08	9,704,276.79	2,909,791.29
Rentas del Tesoro Alivio	5,300,000.00	5,247,628.02	52,371.98
Préstamos Externos	7,314,068.08	4,456,648.77	2,857,419.31
CONSTRUCCION Y EQUIPAMIENTO DEL HOSPITAL DEPARTAMENTAL DE NUEVA GUINEA	36,000.00	0.00	36,000.00
Rentas del Tesoro Alivio	36,000.00	0.00	36,000.00
REEMPLAZO Y EQUIPAMIENTO DEL HOSPITAL REGIONAL NUEVO AMANECER DE LA REGIÓN AUTÓNOMA COSTA CARIBE NORTE	410,612,927.18	182,561,495.17	228,051,432.01
Rentas del Tesoro Alivio	227,001,004.43	0.00	227,001,004.43
Préstamos Externos	183,611,922.75	182,561,495.17	1,050,427.58
CONSTRUCCIÓN Y EQUIPAMIENTO DEL HOSPITAL PASTOR JIMÉNEZ EN JALAPA	50,000.00	0.00	50,000.00
Rentas del Tesoro Alivio	50,000.00	0.00	50,000.00
MEJORAMIENTO Y EQUIPAMIENTO DEL HOSPITAL REGIONAL SAN JUAN DE DIOS EN ESTELÍ	16,574,382.20	6,181,188.29	10,393,193.91
Préstamos Externos	16,574,382.20	6,181,188.29	10,393,193.91
REEMPLAZO Y EQUIPAMIENTO DEL ÁREA DE CONSULTA EXTERNA DEL HOSPITAL PEDRO ALTAMIRANO EN LA TRINIDAD, ESTELÍ	8,697,295.63	4,782,460.25	3,914,835.38
Préstamos Externos	8,697,295.63	4,782,460.25	3,914,835.38
CONSTRUCCION Y EQUIPAMIENTO DEL HOSPITAL DEPARTAMENTAL EN LAS MINAS	37,086,741.00	6,544,719.00	30,542,022.00
Rentas del Tesoro Alivio	37,086,741.00	6,544,719.00	30,542,022.00
MEJORAMIENTO Y EQUIPAMIENTO DEL BLOQUE QUIRÚRGICO DEL HOSPITAL REGIONAL ERNESTO SEQUEIRA EN BLUEFIELDS	45,983,270.40	34,591,867.70	11,391,402.70
Préstamos Externos	45,983,270.40	34,591,867.70	11,391,402.70
MEJORAMIENTO Y EQUIPAMIENTO DEL ÁREA DE EMERGENCIA DEL HOSPITAL DEPARTAMENTAL GASPAR GARCÍA LAVIANA EN RIVAS	60,275,149.02	33,705,499.06	26,569,649.96
Préstamos Externos	60,275,149.02	33,705,499.06	26,569,649.96
MEJORAMIENTO DEL HOSPITAL DEPARTAMENTAL LUIS FELIPE MONCADA EN RÍO SAN JUAN	69,970,492.34	43,490,237.21	26,480,255.13
Préstamos Externos	69,970,492.34	43,490,237.21	26,480,255.13

Cuadro No. 20

Gobierno de la República de Nicaragua

Fecha: 21/7/2022
Hora :08:08:00

Ministerio de Hacienda y Crédito Público

EJECUCION DEL PROGRAMA DE INVERSION PUBLICA

Ejercicio Presupuestario : 2022

Mes Inicial : Enero

Mes Final Junio

Moneda : CÓRDOBA

Descripción	Presupuesto Actualizado (A)	Devengado Acumulado (B)	Saldo por Devengar (A - B)
REEMPLAZO Y EQUIPAMIENTO DEL HOSPITAL DEPARTAMENTAL HUMBERTO ALVARADO VÁSQUEZ EN MASAYA	9,000,000.00	8,920,433.06	79,566.94
Rentas con Destino Específico	9,000,000.00	8,920,433.06	79,566.94
REEMPLAZO Y EQUIPAMIENTO DEL CENTRO DE ALTA TECNOLOGÍA DEL HOSPITAL ANTONIO LENIN FONSECA EN MANAGUA	2,603,920.00	746,601.03	1,857,318.97
Préstamos Externos	2,603,920.00	746,601.03	1,857,318.97
MEJORAMIENTO DEL CENTRO NACIONAL DE DERMATOLOGÍA DR. FRANCISCO JOSÉ GÓMEZ URCUYO EN MANAGUA	93,122,840.42	43,575,942.94	49,546,897.48
Rentas del Tesoro Alivio	93,122,840.42	43,575,942.94	49,546,897.48
CONSTRUCCIÓN Y EQUIPAMIENTO DE HOSPITAL DEPARTAMENTAL EN DIRIAMBÁ	10,960,000.00	0.00	10,960,000.00
Rentas del Tesoro Alivio	10,960,000.00	0.00	10,960,000.00
Ministerio del Ambiente y de los Recursos Naturales	50,000,000.00	10,521,541.20	39,478,458.80
MEJORAMIENTO DE OFICINAS ADMINISTRATIVAS EN DELEGACIONES TERRITORIALES DEL MARENA	15,144,000.00	0.00	15,144,000.00
Rentas del Tesoro	15,144,000.00	0.00	15,144,000.00
MEJORAMIENTO DE INFRAESTRUCTURA PARA VIGILANCIA Y CONTROL DE RESERVAS	25,638,162.65	8,345,409.02	17,292,753.63
Rentas del Tesoro	25,638,162.65	8,345,409.02	17,292,753.63
MEJORAMIENTO DE INFRAESTRUCTURA PARA LA INVESTIGACIÓN CIENTÍFICA Y FACILIDADES TURÍSTICAS EN ÁREAS PROTEGIDAS	9,217,837.35	2,176,132.18	7,041,705.17
Rentas del Tesoro	9,217,837.35	2,176,132.18	7,041,705.17
Ministerio de Energía y Minas	742,882,290.00	263,668,210.03	479,214,079.97
ELECTRIFICACIÓN RURAL	150,567,436.00	3,491,730.85	147,075,705.15
Rentas del Tesoro	137,452,307.00	3,491,730.85	133,960,576.15
Rentas del Tesoro Alivio	13,115,129.00	0.00	13,115,129.00
INSTALACIÓN DE SISTEMAS FOTOVOLTAICOS INDIVIDUALES EN LA RACCN	20,772,502.00	7,626,532.25	13,145,969.75
Rentas del Tesoro	16,959,428.00	5,690,081.84	11,269,346.16
Préstamos Externos	3,813,074.00	1,936,450.41	1,876,623.59
INSTALACIÓN DE SISTEMAS FOTOVOLTAICOS INDIVIDUALES EN LA RACC	207,615,996.00	205,726,202.39	1,889,793.61
Préstamos Externos	207,615,996.00	205,726,202.39	1,889,793.61
INSTALACIÓN DE SISTEMAS FOTOVOLTAICOS INDIVIDUALES EN RÍO SAN JUAN	19,826,976.00	6,273,344.17	13,553,631.83
Préstamos Externos	19,826,976.00	6,273,344.17	13,553,631.83

Cuadro No. 20

Gobierno de la República de Nicaragua

Fecha: 21/7/2022

Hora :08:08:00

Ministerio de Hacienda y Crédito Público

EJECUCION DEL PROGRAMA DE INVERSION PUBLICA

Ejercicio Presupuestario : 2022

Mes Inicial : Enero

Mes Final Junio

Moneda : CÓRDOBA

Descripción	Presupuesto Actualizado (A)	Devengado Acumulado (B)	Saldo por Devengar (A - B)
CONSTRUCCIÓN DE CENTRAL GEOTERMOELECTRICA EN EL CAMPO DEL VOLCÁN COSIGÜINA - CHINANDEGA	344,099,380.00	40,550,400.37	303,548,979.63
Rentas del Tesoro	689,136.00	117,517.55	571,618.45
Donaciones Externas	136,475,793.00	10,034,646.83	126,441,146.17
Préstamos Externos	206,934,451.00	30,398,235.99	176,536,215.01
Policía Nacional	323,531,919.97	184,958,726.36	138,573,193.61
REEMPLAZO Y EQUIPAMIENTO DELEGACION POLICIAL DEPARTAMENTAL EN LEÓN	113,166,707.00	77,754,807.00	35,411,900.00
Rentas del Tesoro	113,166,707.00	77,754,807.00	35,411,900.00
REEMPLAZO Y EQUIPAMIENTO DELEGACION POLICIAL DEPARTAMENTAL DE GRANADA, GRANADA	2,865,000.00	1,507,398.00	1,357,602.00
Rentas del Tesoro	2,865,000.00	1,507,398.00	1,357,602.00
REEMPLAZO Y EQUIPAMIENTO DELEGACION POLICIAL EN TICUANTEPE, MANAGUA	9,309,470.00	1,250,000.00	8,059,470.00
Rentas del Tesoro	9,309,470.00	1,250,000.00	8,059,470.00
CONSTRUCCIÓN DEL POLICLÍNICO PARA ATENCIÓN AMBULATORIA DE ADULTOS Y PEDIATRÍA DEL HOSPITAL CARLOS ROBERTO HUEMBES, POLICÍA NACIONAL	56,431,919.97	56,331,919.86	100,000.11
Rentas del Tesoro	100,000.00	0.00	100,000.00
Rentas con Destino Específico	22,577,959.60	22,577,959.49	0.11
Donaciones Externas	33,753,960.37	33,753,960.37	0.00
REEMPLAZO Y EQUIPAMIENTO DELEGACION POLICIAL DE LA COMUNIDAD TECOLOSTOTE EN EL MUNICIPIO DE SAN LORENZO, BOACO	6,553,200.00	1,150,000.00	5,403,200.00
Rentas del Tesoro	6,553,200.00	1,150,000.00	5,403,200.00
REEMPLAZO Y EQUIPAMIENTO DELEGACION POLICIAL EN NUEVA GUINEA, RACCS	68,261,100.00	31,568,500.00	36,692,600.00
Rentas del Tesoro	68,261,100.00	31,568,500.00	36,692,600.00
REEMPLAZO Y EQUIPAMIENTO DELEGACION POLICIAL EN NINDIRÍ, MASAYA	18,829,080.00	2,950,000.00	15,879,080.00
Rentas del Tesoro	18,829,080.00	2,950,000.00	15,879,080.00
REEMPLAZO Y EQUIPAMIENTO DE LA DIRECCIÓN DE BRIGADA DE TRÁNSITO, MANAGUA	1,466,880.00	0.00	1,466,880.00
Rentas del Tesoro	1,466,880.00	0.00	1,466,880.00
REEMPLAZO Y EQUIPAMIENTO DELEGACION POLICIAL EN MATEARE, MANAGUA	18,829,080.00	2,950,000.00	15,879,080.00
Rentas del Tesoro	18,829,080.00	2,950,000.00	15,879,080.00
REEMPLAZO Y EQUIPAMIENTO DELEGACION POLICIAL EN LA COMUNIDAD LA BOQUITA EN EL MUNICIPIO DE DIRIAMBÁ, CARAZO	6,553,200.00	1,150,000.00	5,403,200.00
Rentas del Tesoro	6,553,200.00	1,150,000.00	5,403,200.00

Cuadro No. 20

Gobierno de la República de Nicaragua

Fecha: 21/7/2022

Hora :08:08:00

Ministerio de Hacienda y Crédito Público

EJECUCION DEL PROGRAMA DE INVERSION PUBLICA

Ejercicio Presupuestario : 2022

Mes Inicial : Enero

Mes Final Junio

Moneda : CÓRDOBA

Descripción	Presupuesto Actualizado (A)	Devengado Acumulado (B)	Saldo por Devengar (A - B)
REEMPLAZO Y EQUIPAMIENTO DELEGACION POLICIAL EN LA COMUNIDAD LOS CHILES, RÍO SAN JUAN	6,874,080.00	1,150,000.00	5,724,080.00
Rentas del Tesoro	6,874,080.00	1,150,000.00	5,724,080.00
MEJORAMIENTO Y EQUIPAMIENTO DELEGACION POLICIAL DISTRITO 2, MANAGUA	2,956,680.00	1,478,340.00	1,478,340.00
Rentas del Tesoro	2,956,680.00	1,478,340.00	1,478,340.00
MEJORAMIENTO Y EQUIPAMIENTO DELEGACION POLICIAL DISTRITO 3, MANAGUA	2,956,680.00	1,478,340.00	1,478,340.00
Rentas del Tesoro	2,956,680.00	1,478,340.00	1,478,340.00
MEJORAMIENTO Y EQUIPAMIENTO DELEGACION POLICIAL DISTRITO 4, MANAGUA	779,280.00	389,640.00	389,640.00
Rentas del Tesoro	779,280.00	389,640.00	389,640.00
MEJORAMIENTO Y EQUIPAMIENTO DELEGACION POLICIAL DISTRITO 5, MANAGUA	2,956,680.00	1,478,340.00	1,478,340.00
Rentas del Tesoro	2,956,680.00	1,478,340.00	1,478,340.00
MEJORAMIENTO Y EQUIPAMIENTO DELEGACION POLICIAL DISTRITO 6, MANAGUA	2,956,680.00	1,478,340.00	1,478,340.00
Rentas del Tesoro	2,956,680.00	1,478,340.00	1,478,340.00
MEJORAMIENTO Y EQUIPAMIENTO DELEGACION POLICIAL DISTRITO 7, MANAGUA	1,786,203.00	893,101.50	893,101.50
Rentas del Tesoro	1,786,203.00	893,101.50	893,101.50
Asignaciones y Subvenciones	5,167,451,866.94	2,756,787,386.68	2,410,664,480.26
CONSEJO NACIONAL DEL DEPORTE, LA EDUCACION FISICA Y LA RECREACION FISICA	155,027,513.00	16,213,273.28	138,814,239.72
APORTE A LAS MUNICIPALIDADES PARA INSTALACIONES DEPORTIVAS	117,315,000.00	15,000,000.00	102,315,000.00
Rentas del Tesoro	117,315,000.00	15,000,000.00	102,315,000.00
REEMPLAZO Y EQUIPAMIENTO DE EDIFICIOS ADMINISTRATIVOS EN EL COMPLEJO DEL IND	22,713,000.00	26,743.75	22,686,256.25
Rentas del Tesoro	22,713,000.00	26,743.75	22,686,256.25
REEMPLAZO Y EQUIPAMIENTO DEL GIMNASIO MULTIUSOS EN EL COMPLEJO POLIDEPORTIVO ESPAÑA	14,999,513.00	1,186,529.53	13,812,983.47
Rentas del Tesoro	14,999,513.00	1,186,529.53	13,812,983.47
DIRECCION GENERAL DE SERVICIOS ADUANEROS	23,275,000.00	17,500,000.00	5,775,000.00
MEJORAMIENTO DE PUESTO FRONTERIZO LAS MANOS, DIPILTO	15,099,853.00	10,500,000.00	4,599,853.00
Rentas con Destino Especifico	15,099,853.00	10,500,000.00	4,599,853.00
MEJORAMIENTO DE PUESTO FRONTERIZO EL ESPINO, SOMOTO	8,175,147.00	7,000,000.00	1,175,147.00
Rentas con Destino Especifico	8,175,147.00	7,000,000.00	1,175,147.00
FONDO DE INVERSION SOCIAL DE EMERGENCIA	149,029,343.93	103,432,782.06	45,596,561.87

Cuadro No. 20

Gobierno de la República de Nicaragua

Fecha: 21/7/2022

Hora :08:08:00

Ministerio de Hacienda y Crédito Público

EJECUCION DEL PROGRAMA DE INVERSION PUBLICA

Ejercicio Presupuestario : 2022

Mes Inicial : Enero

Mes Final Junio

Moneda : CÓRDOBA

Descripción	Presupuesto Actualizado (A)	Devengado Acumulado (B)	Saldo por Devengar (A - B)
AMPLIACIÓN DE LA COBERTURA DEL SERVICIO SOSTENIBLE DE AGUA Y SANEAMIENTO RURAL EN LA REGIÓN NORTE	262,373.29	156,946.93	105,426.36
Préstamos Externos	262,373.29	156,946.93	105,426.36
AMPLIACIÓN DE LA COBERTURA DEL SERVICIO SOSTENIBLE DE AGUA Y SANEAMIENTO EN LAS SEGOVIAS	28,429,919.58	27,230,776.02	1,199,143.56
Préstamos Externos	28,429,919.58	27,230,776.02	1,199,143.56
AMPLIACIÓN DE LA COBERTURA DEL SERVICIO SOSTENIBLE DE AGUA Y SANEAMIENTO EN LEÓN Y CHINANDEGA	25,401,721.93	22,844,605.57	2,557,116.36
Préstamos Externos	25,401,721.93	22,844,605.57	2,557,116.36
AMPLIACIÓN DE LA COBERTURA DEL SERVICIO SOSTENIBLE DE AGUA Y SANEAMIENTO EN MANAGUA	16,421,007.72	8,105,700.55	8,315,307.17
Préstamos Externos	16,421,007.72	8,105,700.55	8,315,307.17
AMPLIACIÓN DE LA COBERTURA DEL SERVICIO SOSTENIBLE DE AGUA Y SANEAMIENTO EN MASAYA, CARAZO, GRANADA Y RIVAS	30,933,417.47	15,725,547.84	15,207,869.63
Préstamos Externos	30,933,417.47	15,725,547.84	15,207,869.63
AMPLIACIÓN DE LA COBERTURA DEL SERVICIO SOSTENIBLE DE AGUA Y SANEAMIENTO EN BOACO Y CHONTALES	9,384,249.03	5,545,365.27	3,838,883.76
Préstamos Externos	9,384,249.03	5,545,365.27	3,838,883.76
AMPLIACIÓN DE LA COBERTURA DEL SERVICIO SOSTENIBLE DE AGUA Y SANEAMIENTO EN RÍO SAN JUAN	70,000.00	0.00	70,000.00
Préstamos Externos	70,000.00	0.00	70,000.00
AMPLIACIÓN DE LA COBERTURA DEL SERVICIO SOSTENIBLE DE AGUA Y SANEAMIENTO EN MATAGALPA Y JINOTEGA	12,882,888.91	6,355,054.41	6,527,834.50
Préstamos Externos	12,882,888.91	6,355,054.41	6,527,834.50
CONSTRUCCIÓN DE INFRAESTRUCTURA SOCIAL EN LA COSTA CARIBE NORTE	25,243,766.00	17,468,785.47	7,774,980.53
Préstamos Externos	25,243,766.00	17,468,785.47	7,774,980.53
INSTITUTO DE LA VIVIENDA URBANA Y RURAL	355,659,479.01	70,118,936.50	285,540,542.51
CONSTRUCCIÓN DE VIVIENDAS A FAMILIAS PROTAGONISTAS DE INGRESOS BAJOS A NIVEL NACIONAL	62,457,614.00	44,359,735.50	18,097,878.50
Rentas del Tesoro Alivio	62,457,614.00	44,359,735.50	18,097,878.50
CONSTRUCCIÓN DE VIVIENDAS A FAMILIAS PROTAGONISTAS DE INGRESOS MODERADOS A NIVEL NACIONAL	120,183,287.01	23,668,106.80	96,515,180.21
Donaciones Externas	23,610,479.01	23,604,075.81	6,403.20
Préstamos Externos	96,572,808.00	64,030.99	96,508,777.01
MEJORAMIENTO DE VIVIENDAS A FAMILIAS PROTAGONISTAS DE INGRESOS BAJOS A NIVEL NACIONAL	17,542,386.00	2,091,094.20	15,451,291.80



Cuadro No. 20

Gobierno de la República de Nicaragua

Fecha: 21/7/2022
Hora :08:08:00

Ministerio de Hacienda y Crédito Público

EJECUCION DEL PROGRAMA DE INVERSION PUBLICA

Ejercicio Presupuestario : 2022

Mes Inicial : Enero

Mes Final Junio

Moneda : CÓRDOBA

Descripción	Presupuesto Actualizado (A)	Devengado Acumulado (B)	Saldo por Devengar (A - B)
Rentas del Tesoro Alivio	17,542,386.00	2,091,094.20	15,451,291.80
CONSTRUCCION DE VIVIENDAS A FAMILIAS EN EXTREMA POBREZA	125,559,000.00	0.00	125,559,000.00
Préstamos Externos	125,559,000.00	0.00	125,559,000.00
CONSTRUCCION DE VIVIENDAS A FAMILIAS CON INGRESOS DE 1 A 4 SALARIOS MÍNIMOS PROMEDIO	18,833,850.00	0.00	18,833,850.00
Préstamos Externos	18,833,850.00	0.00	18,833,850.00
CONSTRUCCION DE VIVIENDAS A FAMILIAS CON INGRESOS DE 5 A 10 SALARIOS MÍNIMOS PROMEDIO	11,083,342.00	0.00	11,083,342.00
Préstamos Externos	11,083,342.00	0.00	11,083,342.00
INSTITUTO NACIONAL TECNOLÓGICO	62,000,000.00	0.00	62,000,000.00
MEJORAMIENTO Y EQUIPAMIENTO DEL INSTITUTO POLITÉCNICO ONOFRE MARTÍNEZ EN WASPAM, RACCN	62,000,000.00	0.00	62,000,000.00
Rentas del Tesoro	62,000,000.00	0.00	62,000,000.00
INSTITUTO NICARAGUENSE DE CULTURA	16,000,000.00	7,254,045.00	8,745,955.00
MEJORAMIENTO DE LA INFRAESTRUCTURA DEL SITIO HISTÓRICO PALACIO NACIONAL DE LA CULTURA EN MANAGUA	4,000,000.00	2,250,286.59	1,749,713.41
Rentas del Tesoro	4,000,000.00	2,250,286.59	1,749,713.41
HABILITACIÓN Y EQUIPAMIENTO DEL CENTRO CULTURAL COLONIA DAMBACH EN MANAGUA	6,600,000.00	2,148,436.09	4,451,563.91
Rentas del Tesoro	6,600,000.00	2,148,436.09	4,451,563.91
MEJORAMIENTO Y EQUIPAMIENTO DEL CENTRO CULTURAL ANTIGUO GRAN HOTEL EN MANAGUA	2,250,000.00	705,322.32	1,544,677.68
Rentas del Tesoro	2,250,000.00	705,322.32	1,544,677.68
REHABILITACIÓN Y EQUIPAMIENTO DE LA CASA MUSEO AUGUSTO C. SANDINO EN NIQUINHOMO, MASAYA	2,150,000.00	2,150,000.00	0.00
Rentas del Tesoro	2,150,000.00	2,150,000.00	0.00
HABILITACIÓN Y EQUIPAMIENTO DEL MUSEO JULIO CORTÁZAR EN MANAGUA	1,000,000.00	0.00	1,000,000.00
Rentas del Tesoro	1,000,000.00	0.00	1,000,000.00
INSTITUTO NICARAGÜENSE DE DEPORTES	200,000,000.00	149,570,533.49	50,429,466.51
REEMPLAZO DEL ESTADIO DE BÉISBOL ROBERTO CLEMENTE EN LA CIUDAD DE MASAYA	60,000,000.00	60,000,000.00	0.00
Rentas del Tesoro	60,000,000.00	60,000,000.00	0.00
REEMPLAZO DEL ESTADIO DE BÉISBOL EN LA CIUDAD DE LEÓN	100,000,000.00	49,570,533.49	50,429,466.51
Rentas del Tesoro	100,000,000.00	49,570,533.49	50,429,466.51
AMPLIACIÓN DEL ESTADIO DE FUTBOL INDEPENDENCIA EN LA CIUDAD DE ESTELÍ	40,000,000.00	40,000,000.00	0.00
Rentas del Tesoro	40,000,000.00	40,000,000.00	0.00

Cuadro No. 20

Gobierno de la República de Nicaragua

Fecha: 21/7/2022

Hora :08:08:00

Ministerio de Hacienda y Crédito Público

EJECUCION DEL PROGRAMA DE INVERSION PUBLICA

Ejercicio Presupuestario : 2022

Mes Inicial : Enero

Mes Final Junio

Moneda : CÓRDOBA

Descripción	Presupuesto Actualizado (A)	Devengado Acumulado (B)	Saldo por Devengar (A - B)
INSTITUTO NICARAGUENSE DE ESTUDIOS TERRITORIALES	16,270,000.00	6,481,876.71	9,788,123.29
MEJORAMIENTO DE CAPACIDADES TÉCNICAS DEL INETER PARA LA HOMOLOGACIÓN DEL CATASTRO FÍSICO Y MUNICIPAL DE NICARAGUA	5,004,120.00	5,001,589.24	2,530.76
Rentas del Tesoro	5,004,120.00	5,001,589.24	2,530.76
AMPLIACIÓN DE LA RED DE MONITOREO HIDROGEOLÓGICO EN LOS ACUÍFEROS DEL PACÍFICO DE NICARAGUA	575,130.00	0.00	575,130.00
Rentas del Tesoro	575,130.00	0.00	575,130.00
INSTALACIÓN DE SISTEMA DE ALERTA TEMPRANA POR DESLIZAMIENTO ANTE LOS EFECTOS DEL CAMBIO CLIMÁTICO EN EL VOLCÁN CONCEPCIÓN Y ZONA CENTRAL MONTAÑOSA	1,869,150.00	46,727.11	1,822,422.89
Rentas del Tesoro	1,869,150.00	46,727.11	1,822,422.89
INSTALACIÓN DE UN SISTEMA DE ALERTA TEMPRANA PARA LOS MUNICIPIOS DE JALAPA Y DIPILTO	1,474,800.00	59,231.52	1,415,568.48
Rentas del Tesoro	1,474,800.00	59,231.52	1,415,568.48
MEJORAMIENTO DEL SISTEMA ADMINISTRATIVO Y FINANCIERO DEL INETER	1,947,600.00	891,127.74	1,056,472.26
Rentas del Tesoro	1,947,600.00	891,127.74	1,056,472.26
AMPLIACIÓN DE LA RED DE VIGILANCIA HIDROMETEOROLÓGICA A NIVEL NACIONAL	450,000.00	105,323.90	344,676.10
Rentas del Tesoro	450,000.00	105,323.90	344,676.10
REHABILITACION DE ESTACIONES HIDROMETEOROLÓGICAS A NIVEL NACIONAL	4,949,200.00	377,877.20	4,571,322.80
Rentas del Tesoro	4,949,200.00	377,877.20	4,571,322.80
TEATRO NACIONAL RUBÉN DARÍO	13,000,000.00	1,625,778.00	11,374,222.00
MEJORAMIENTO Y EQUIPAMIENTO DE LA SALA MAYOR DEL TEATRO NACIONAL RUBÉN DARÍO	13,000,000.00	1,625,778.00	11,374,222.00
Rentas del Tesoro	13,000,000.00	1,625,778.00	11,374,222.00
GOBIERNO REGIONAL AUTÓNOMO COSTA CARIBE NORTE	50,000,000.00	33,842,966.60	16,157,033.40
REHABILITACION DE CAMINO PRODUCTIVO LEYMUS – SAN JERONIMO EN EL MUNICIPIO DE WASPAM	4,000,000.00	0.00	4,000,000.00
Rentas del Tesoro	4,000,000.00	0.00	4,000,000.00
REHABILITACION DE CAMINO PRODUCTIVO NARANJAL-SISIKUAS EN PUERTO CABEZAS, RACCN	1,000,000.00	1,000,000.00	0.00
Rentas del Tesoro	1,000,000.00	1,000,000.00	0.00
REHABILITACION CAMINO PRODUCTIVO NAZARETH - EL PROGRESO EN EL MUNICIPIO DE PUERTO CABEZAS	1,500,000.00	1,500,000.00	0.00
Rentas del Tesoro	1,500,000.00	1,500,000.00	0.00
REHABILITACIÓN CAMINO PRODUCTIVO GREYTOWN - GREYTOWN ARRIBA EN EL MUNICIPIO DE PUERTO CABEZAS	1,500,000.00	1,500,000.00	0.00

Cuadro No. 20

Gobierno de la República de Nicaragua

Fecha: 21/7/2022

Hora :08:08:00

Ministerio de Hacienda y Crédito Público

EJECUCION DEL PROGRAMA DE INVERSION PUBLICA

Ejercicio Presupuestario : 2022

Mes Inicial : Enero

Mes Final Junio

Moneda : CÓRDOBA

Descripción	Presupuesto Actualizado (A)	Devengado Acumulado (B)	Saldo por Devengar (A - B)
Rentas del Tesoro	1,500,000.00	1,500,000.00	0.00
REHABILITACION ESTADIO MUNICIPAL DE BEISBOL JHONNY PLEHN ERRINGTON EN ROSITA	6,000,000.00	6,000,000.00	0.00
Rentas del Tesoro	6,000,000.00	6,000,000.00	0.00
REHABILITACION DE CAMINO PRODUCTIVO COROZO CENTRO-SILIBILA EN PRINZAPOLKA, RACCN	3,000,000.00	3,000,000.00	0.00
Rentas del Tesoro	3,000,000.00	3,000,000.00	0.00
MEJORAMIENTO CANCHA MUNICIPAL DOMINGO PERALTA EN EL MUNICIPIO DE PRINZAPOLKA, RACCN	2,000,000.00	0.00	2,000,000.00
Rentas del Tesoro	2,000,000.00	0.00	2,000,000.00
CONSTRUCCION ESTADIO MUNICIPAL DE BEISBOL EN PUERTO CABEZAS	4,500,000.00	3,857,365.99	642,634.01
Rentas del Tesoro	4,500,000.00	3,857,365.99	642,634.01
REHABILITACION ESTADIO MUNICIPAL DE BEISBOL ONCELO MARTIN JACKSON EN SIUNA	2,000,000.00	2,000,000.00	0.00
Rentas del Tesoro	2,000,000.00	2,000,000.00	0.00
MEJORAMIENTO DE CALLES EN LA COMUNIDAD DE VESUBIO EN EL MUNICIPIO DE BONANZA	4,000,000.00	3,110,510.47	889,489.53
Rentas del Tesoro	4,000,000.00	3,110,510.47	889,489.53
MEJORAMIENTO DE CANCHA MULTIUSOS EN EL MUNICIPIO DE MULUKUKÚ	2,500,000.00	0.00	2,500,000.00
Rentas del Tesoro	2,500,000.00	0.00	2,500,000.00
CONSTRUCCION DE ESTADIO DE BEISBOL EN LA COMUNIDAD BARRA DE PRINZAPOLKA DEL MUNICIPIO DE PRINZAPOLKA, RACCN	1,000,000.00	1,000,000.00	0.00
Rentas del Tesoro	1,000,000.00	1,000,000.00	0.00
REHABILITACION DE CAMINO PRODUCTIVO YULU-LAPAN EN EL MUNICIPIO DE PUERTO CABEZAS	1,000,000.00	1,000,000.00	0.00
Rentas del Tesoro	1,000,000.00	1,000,000.00	0.00
CONSTRUCCION PUENTE PEATONAL TAWASAKIA- ULULAYA EN EL MUNICIPIO DE PUERTO CABEZAS	2,000,000.00	0.00	2,000,000.00
Rentas del Tesoro	2,000,000.00	0.00	2,000,000.00
MEJORAMIENTO CANCHA MUNICIPAL OMAR MERCADO DE SIUNA	1,000,000.00	1,000,000.00	0.00
Rentas del Tesoro	1,000,000.00	1,000,000.00	0.00
REHABILITACION DE CAMINO PRODUCTIVO EMPALME COPERNA-COPERNA EN EL MUNICIPIO DE SIUNA	1,000,000.00	1,000,000.00	0.00
Rentas del Tesoro	1,000,000.00	1,000,000.00	0.00
REHABILITACION DE CAMINO PRODUCTIVO TRINITARIA-LA RAMPLA EN EL MUNICIPIO DE SIUNA	500,000.00	500,000.00	0.00
Rentas del Tesoro	500,000.00	500,000.00	0.00
REHABILITACION DE CAMINO PRODUCTIVO HORMIGUERO-EL CARRO EN EL MUNICIPIO DE SIUNA	500,000.00	500,000.00	0.00

Cuadro No. 20

Gobierno de la República de Nicaragua

Fecha: 21/7/2022
Hora :08:08:00

Ministerio de Hacienda y Crédito Público

EJECUCION DEL PROGRAMA DE INVERSION PUBLICA

Ejercicio Presupuestario : 2022

Mes Inicial : Enero

Mes Final Junio

Moneda : CÓRDOBA

Descripción	Presupuesto Actualizado (A)	Devengado Acumulado (B)	Saldo por Devengar (A - B)
Rentas del Tesoro	500,000.00	500,000.00	0.00
REHABILITACION DE CAMINO PRODUCTIVO GUABA-PIJIBAYE EN EL MUNICIPIO DE SIUNA	500,000.00	500,000.00	0.00
Rentas del Tesoro	500,000.00	500,000.00	0.00
CONSTRUCCION DE SISTEMA DE LETRINAS EN LA COMUNIDAD FLORIPON DEL MUNICIPIO DE SIUNA	750,000.00	750,000.00	0.00
Rentas del Tesoro	750,000.00	750,000.00	0.00
CONSTRUCCION DE BIBLIOTECA MUNICIPAL EN SIUNA	750,000.00	750,000.00	0.00
Rentas del Tesoro	750,000.00	750,000.00	0.00
CONSTRUCCION DE GRADERIAS EN EL CAMPO DE FUTBOL DEL MUNICIPIO DE SIUNA	500,000.00	500,000.00	0.00
Rentas del Tesoro	500,000.00	500,000.00	0.00
MEJORAMIENTO DE CALLES EN EL MUNICIPIO DE WASPAM	1,500,000.00	1,496,021.89	3,978.11
Rentas del Tesoro	1,500,000.00	1,496,021.89	3,978.11
MEJORAMIENTO DE CAMPO DE FUTBOL EN EL MUNICIPIO DE WASPAM	2,000,000.00	885,960.18	1,114,039.82
Rentas del Tesoro	2,000,000.00	885,960.18	1,114,039.82
CONSTRUCCION DE RASTRO MUNICIPAL EN WASPAM	2,000,000.00	1,993,108.07	6,891.93
Rentas del Tesoro	2,000,000.00	1,993,108.07	6,891.93
REHABILITACION DE COMPLEJO DEPORTIVO CARLOS GONZALES, EN EL MUNICIPIO DE PUERTO CABEZAS	3,000,000.00	0.00	3,000,000.00
Rentas del Tesoro	3,000,000.00	0.00	3,000,000.00
GOBIERNO REGIONAL AUTÓNOMO COSTA CARIBE SUR	53,000,000.00	20,225,600.00	32,774,400.00
CONSTRUCCION DE ESTADIO DE FÚTBOL EN BLUEFIELDS	5,700,000.00	5,415,000.00	285,000.00
Rentas del Tesoro	5,700,000.00	5,415,000.00	285,000.00
CONSTRUCCION DEL MERCADO Y TERMINAL DE TRANSPORTE TERRESTRE EN KUKRA HILL	2,200,000.00	0.00	2,200,000.00
Rentas del Tesoro	2,200,000.00	0.00	2,200,000.00
REHABILITACION DE CAMINO RURAL EN LAS COMUNIDADES ENTRE NUEVA ALIANZA Y EL PEDREGAL, MUNICIPIO DE LAGUNA DE PERLAS	1,500,000.00	1,425,000.00	75,000.00
Rentas del Tesoro	1,500,000.00	1,425,000.00	75,000.00
CONSTRUCCION DE GIMNASIO MULTIUSO EN KARAWALA, DESEMBOCADURA RÍO GRANDE	2,000,000.00	0.00	2,000,000.00
Rentas del Tesoro	2,000,000.00	0.00	2,000,000.00
CONSTRUCCION DE GIMNASIO MULTIUSO EN LAGUNA DE PERLAS	2,300,000.00	0.00	2,300,000.00
Rentas del Tesoro	2,300,000.00	0.00	2,300,000.00

Cuadro No. 20

Gobierno de la República de Nicaragua

Fecha: 21/7/2022

Hora :08:08:00

Ministerio de Hacienda y Crédito Público

EJECUCION DEL PROGRAMA DE INVERSION PUBLICA

Ejercicio Presupuestario : 2022

Mes Inicial : Enero

Mes Final Junio

Moneda : CÓRDOBA

Descripción	Presupuesto Actualizado (A)	Devengado Acumulado (B)	Saldo por Devengar (A - B)
MEJORAMIENTO CAMINO SAN FRANCISCO - TORSUANY EN EL MUNICIPIO DE BLUEFIELDS	1,500,000.00	1,425,000.00	75,000.00
Rentas del Tesoro	1,500,000.00	1,425,000.00	75,000.00
MEJORAMIENTO CAMINO PUERTO PRINCIPE - BUENA VISTA EN EL MUNICIPIO DE BLUEFIELDS	1,500,000.00	1,425,000.00	75,000.00
Rentas del Tesoro	1,500,000.00	1,425,000.00	75,000.00
MEJORAMIENTO CAMINO SAN FRANCISCO - EL DIAMANTE EN EL MUNICIPIO DE BLUEFIELDS	1,500,000.00	1,425,000.00	75,000.00
Rentas del Tesoro	1,500,000.00	1,425,000.00	75,000.00
CONSTRUCCION DE PUENTE COLGANTE SUMU KAT EN EL MUNICIPIO DE BLUEFIELDS	665,000.00	400,000.00	265,000.00
Rentas del Tesoro	665,000.00	400,000.00	265,000.00
HABILITACION DE CAMPO DE FUTBOL EN EL BARRIO SAN PEDRO DE BLUEFIELDS	1,600,000.00	0.00	1,600,000.00
Rentas del Tesoro	1,600,000.00	0.00	1,600,000.00
CONSTRUCCION DE ESTADIO DE FÚTBOL EN CORN ISLAND	2,000,000.00	0.00	2,000,000.00
Rentas del Tesoro	2,000,000.00	0.00	2,000,000.00
MEJORAMIENTO CAMINO SAN SEBASTIAN - TIKTICK KANU EN EL MUNICIPIO DE BLUEFIELDS	1,500,000.00	1,425,000.00	75,000.00
Rentas del Tesoro	1,500,000.00	1,425,000.00	75,000.00
REHABILITACION CAMINO CANALITO - CASA DE ALTO EN EL MUNICIPIO DE LA CRUZ DE RÍO GRANDE	1,500,000.00	1,425,000.00	75,000.00
Rentas del Tesoro	1,500,000.00	1,425,000.00	75,000.00
MEJORAMIENTO CAMINO KARAWALA - SANDY BAY EN EL MUNICIPIO DE LA DESEMBOCADURA DE RÍO GRANDE	900,000.00	0.00	900,000.00
Rentas del Tesoro	900,000.00	0.00	900,000.00
CONSTRUCCION DE ESTADIO DE BEISBOL EN EL MUNICIPIO DE EL TORTUGUERO, RACCS	1,500,000.00	0.00	1,500,000.00
Rentas del Tesoro	1,500,000.00	0.00	1,500,000.00
REHABILITACION DE EDIFICIOS DEL CONSEJO Y GOBIERNO REGIONAL AUTÓNOMO DE LA COSTA CARIBE SUR	2,000,000.00	0.00	2,000,000.00
Rentas del Tesoro	2,000,000.00	0.00	2,000,000.00
MEJORAMIENTO CAMINO CALDERÓN-NUEVA LUZ EN EL MUNICIPIO DE PAIWAS	1,600,000.00	0.00	1,600,000.00
Rentas del Tesoro	1,600,000.00	0.00	1,600,000.00
MEJORAMIENTO DEL ESTADIO DE ORINOCO DEL MUNICIPIO DE LAGUNA DE PERLAS	2,235,000.00	1,755,600.00	479,400.00
Rentas del Tesoro	2,235,000.00	1,755,600.00	479,400.00
CONSTRUCCION TERMINAL DE TRANSPORTE TERRESTRE DEL MUNICIPIO DE BLUEFIELDS, RACCS	17,600,000.00	2,490,000.00	15,110,000.00
Rentas del Tesoro	17,600,000.00	2,490,000.00	15,110,000.00

Cuadro No. 20

Gobierno de la República de Nicaragua

Fecha: 21/7/2022

Hora :08:08:00

Ministerio de Hacienda y Crédito Público

EJECUCION DEL PROGRAMA DE INVERSION PUBLICA

Ejercicio Presupuestario : 2022

Mes Inicial : Enero

Mes Final Junio

Moneda : CÓRDOBA

Descripción	Presupuesto Actualizado (A)	Devengado Acumulado (B)	Saldo por Devengar (A - B)
REHABILITACIÓN DE LA CASA MUSEO DE LA COMUNIDAD AFRODESCENDIENTE DE LA RACCS, MUNICIPIO DE BLUEFIELDS	1,700,000.00	1,615,000.00	85,000.00
Rentas del Tesoro	1,700,000.00	1,615,000.00	85,000.00
EMPRESA NACIONAL DE TRANSMISION ELÉCTRICA	473,215,000.00	307,302,794.84	165,912,205.16
CONSTRUCCIÓN LINEA DE TRANSMISIÓN PARA CONECTAR LA PLANTA HIDROELÉCTRICA TUMARÍN	3,842,840.00	1,921,417.00	1,921,423.00
Rentas del Tesoro Alivio	3,842,840.00	1,921,417.00	1,921,423.00
CONSTRUCCIÓN DE RED DE DISTRIBUCIÓN ELÉCTRICA RURAL EN LOS DEPARTAMENTOS DE NUEVA SEGOVIA, MADRIZ, ESTELÍ, JINOTEGA Y MATAGALPA (PNESER)	177,038,303.91	124,892,517.95	52,145,785.96
Rentas del Tesoro Alivio	36,648,006.00	18,324,005.00	18,324,001.00
Préstamos Externos	140,390,297.91	106,568,512.95	33,821,784.96
NORMALIZACIÓN DEL SERVICIO ELÉCTRICO EN ASENTAMIENTOS SECTOR MANAGUA (PNESER)	48,313,939.39	28,682,586.29	19,631,353.10
Rentas del Tesoro Alivio	10,252,874.00	5,126,437.00	5,126,437.00
Préstamos Externos	38,061,065.39	23,556,149.29	14,504,916.10
NORMALIZACIÓN DEL SERVICIO ELÉCTRICO EN ASENTAMIENTOS SECTOR NORTE (PNESER)	38,486,904.60	27,059,322.25	11,427,582.35
Préstamos Externos	38,486,904.60	27,059,322.25	11,427,582.35
NORMALIZACIÓN DEL SERVICIO ELÉCTRICO EN ASENTAMIENTOS SECTOR OCCIDENTE (PNESER)	35,164,787.10	35,080,490.25	84,296.85
Préstamos Externos	35,164,787.10	35,080,490.25	84,296.85
NORMALIZACIÓN DEL SERVICIO ELÉCTRICO EN ASENTAMIENTOS SECTOR SUR (PNESER)	4,412,608.00	4,403,619.52	8,988.48
Préstamos Externos	4,412,608.00	4,403,619.52	8,988.48
NORMALIZACIÓN DEL SERVICIO ELÉCTRICO EN ASENTAMIENTOS SECTOR ORIENTE (PNESER)	33,457,870.00	33,426,618.58	31,251.42
Préstamos Externos	33,457,870.00	33,426,618.58	31,251.42
AMPLIACIÓN DE LA RED DE DATOS DE BANDA ANCHA - ENATREL	2,988,876.00	1,494,438.00	1,494,438.00
Rentas del Tesoro	2,988,876.00	1,494,438.00	1,494,438.00
NORMALIZACIÓN DEL SERVICIO ELÉCTRICO EN ASENTAMIENTOS SECTOR RACCN (PNESER)	305,467.00	0.00	305,467.00
Préstamos Externos	305,467.00	0.00	305,467.00
MEJORAMIENTO DEL SISTEMA DE TRANSMISION DE NICARAGUA	26,784,671.00	4,782,576.00	22,002,095.00
Rentas del Tesoro Alivio	26,784,671.00	4,782,576.00	22,002,095.00
MEJORAMIENTO DE LA RED DE DISTRIBUCIÓN ELÉCTRICA Y SISTEMA DE MEDICIÓN EN EL DEPARTAMENTO DE MANAGUA	13,837,366.00	6,918,684.00	6,918,682.00
Rentas del Tesoro Alivio	13,837,366.00	6,918,684.00	6,918,682.00



Cuadro No. 20

Gobierno de la República de Nicaragua

Fecha: 21/7/2022
Hora :08:08:00

Ministerio de Hacienda y Crédito Público

EJECUCION DEL PROGRAMA DE INVERSION PUBLICA

Ejercicio Presupuestario : 2022

Mes Inicial : Enero

Mes Final Junio

Moneda : CÓRDOBA

Descripción	Presupuesto Actualizado (A)	Devengado Acumulado (B)	Saldo por Devengar (A - B)
REHABILITACION DE LA RED DE DISTRIBUCION ELECTRICA EN EL DEPARTAMENTO DE MANAGUA	19,471,900.00	9,735,949.00	9,735,951.00
Rentas del Tesoro Alivio	19,471,900.00	9,735,949.00	9,735,951.00
AMPLIACIÓN DE LA CAPACIDAD OPERATIVA DEL CENTRO NACIONAL DE DESPACHO DE CARGA - MANAGUA	4,696,805.00	2,348,401.00	2,348,404.00
Rentas del Tesoro Alivio	4,696,805.00	2,348,401.00	2,348,404.00
AMPLIACIÓN SUBESTACIÓN LA ESPERANZA Y LÍNEA DE TRANSMISIÓN ESPERANZA - LA GATEADA	11,273,081.00	5,636,539.00	5,636,542.00
Rentas del Tesoro Alivio	11,273,081.00	5,636,539.00	5,636,542.00
CONSTRUCCIÓN DE SUBESTACIÓN BLUEFIELDS II EN 138 KV, LÍNEA DE TRANSMISIÓN LA ESPERANZA II -BLUEFIELDS II EN 138 KV Y AMPLIACIÓN DE LA SUBESTACIÓN LA ESPERANZA II	22,290,722.00	11,145,361.00	11,145,361.00
Rentas del Tesoro Alivio	22,290,722.00	11,145,361.00	11,145,361.00
CONSTRUCCIÓN DE SUBESTACIÓN EL TORTUGUERO Y LÍNEA DE TRANSMISIÓN EN 138 KV EL TORTUGUERO-LA ESPERANZA	30,848,859.00	9,774,275.00	21,074,584.00
Rentas del Tesoro Alivio	30,848,859.00	9,774,275.00	21,074,584.00
EMPRESA NICARAGUENSE DE ACUEDUCTOS Y ALCANTARILLADOS SANITARIOS	922,748,000.00	372,679,411.92	550,068,588.08
MEJORAMIENTO Y AMPLIACIÓN DEL SISTEMA DE ALCANTARILLADO SANITARIO DE LA CIUDAD DE MASAYA	900,000.00	443,230.00	456,770.00
Rentas del Tesoro	900,000.00	443,230.00	456,770.00
MEJORAMIENTO Y AMPLIACIÓN DE LOS SISTEMAS DE AGUA POTABLE Y ALCANTARILLADO SANITARIO DE LA CIUDAD DE GRANADA	5,704,000.00	4,720,866.48	983,133.52
Rentas del Tesoro	350,000.00	350,000.00	0.00
Préstamos Externos	5,354,000.00	4,370,866.48	983,133.52
MEJORAMIENTO DEL SISTEMA DE AGUA POTABLE Y CONSTRUCCIÓN DEL ALCANTARILLADO SANITARIO DE LA CIUDAD DE BLUEFIELDS	5,000,000.00	2,145,000.00	2,855,000.00
Rentas del Tesoro	5,000,000.00	2,145,000.00	2,855,000.00
MEJORAMIENTO Y AMPLIACIÓN DEL SISTEMA DE AGUA POTABLE Y CONSTRUCCIÓN DEL SISTEMA DE ALCANTARILLADO SANITARIO DE LA CIUDAD DE BILWI	11,800,000.00	11,800,000.00	0.00
Rentas del Tesoro	11,800,000.00	11,800,000.00	0.00
MEJORAMIENTO Y AMPLIACIÓN DEL SISTEMA DE AGUA POTABLE DE LA CIUDAD DE EL RAMA - LA ESPERANZA	500,000.00	500,000.00	0.00
Rentas del Tesoro	500,000.00	500,000.00	0.00
MEJORAMIENTO Y AMPLIACIÓN DEL SISTEMA DE AGUA POTABLE DE LA CIUDAD DE NUEVA GUINEA	900,000.00	800,000.00	100,000.00
Rentas del Tesoro	900,000.00	800,000.00	100,000.00
CONSTRUCCION Y EQUIPAMIENTO DE POZOS EN EL MUNICIPIO DE MANAGUA	37,797,000.00	28,744,863.00	9,052,137.00



Cuadro No. 20

Gobierno de la República de Nicaragua

Fecha: 21/7/2022
Hora :08:08:00

Ministerio de Hacienda y Crédito Público

EJECUCION DEL PROGRAMA DE INVERSION PUBLICA

Ejercicio Presupuestario : 2022

Mes Inicial : Enero

Mes Final Junio

Moneda : CÓRDOBA

Descripción	Presupuesto Actualizado (A)	Devengado Acumulado (B)	Saldo por Devengar (A - B)
Rentas del Tesoro	37,797,000.00	28,744,863.00	9,052,137.00
AMPLIACIÓN DE LAS REDES DE AGUA POTABLE Y ALCANTARILLADO SANITARIO EN EL DEPARTAMENTO DE MANAGUA	9,713,447.00	9,713,447.00	0.00
Rentas del Tesoro	9,713,447.00	9,713,447.00	0.00
AMPLIACIÓN DE LAS REDES DE AGUA POTABLE EN EL DEPARTAMENTO DE CARAZO	9,000.00	0.00	9,000.00
Rentas del Tesoro	9,000.00	0.00	9,000.00
AMPLIACIÓN DE LAS REDES DE AGUA POTABLE Y ALCANTARILLADO SANITARIO EN EL DEPARTAMENTO DE LEÓN	2,188,482.00	0.00	2,188,482.00
Rentas del Tesoro	2,188,482.00	0.00	2,188,482.00
AMPLIACIÓN DE LAS REDES DE AGUA POTABLE Y ALCANTARILLADO SANITARIO EN EL DEPARTAMENTO DE RIVAS	4,091,000.00	0.00	4,091,000.00
Rentas del Tesoro	4,091,000.00	0.00	4,091,000.00
AMPLIACIÓN DE LAS REDES DE AGUA POTABLE Y ALCANTARILLADO SANITARIO EN EL DEPARTAMENTO DE CHINANDEGA	31,799,680.00	17,600,000.00	14,199,680.00
Rentas del Tesoro	31,799,680.00	17,600,000.00	14,199,680.00
MEJORAMIENTO Y AMPLIACIÓN DEL SISTEMA DE AGUA POTABLE Y CONSTRUCCIÓN DEL SISTEMA DE ALCANTARILLADO SANITARIO DE LA CIUDAD DE NANDAIME	1,600,000.00	1,200,000.00	400,000.00
Rentas del Tesoro	1,600,000.00	1,200,000.00	400,000.00
CONSTRUCCIÓN DEL SISTEMA DE ALCANTARILLADO SANITARIO DE LA CIUDAD DE EL RAMA - LA ESPERANZA	1,000,000.00	475,000.00	525,000.00
Rentas del Tesoro	1,000,000.00	475,000.00	525,000.00
AMPLIACIÓN DE LAS REDES DE AGUA POTABLE EN EL DEPARTAMENTO DE CHONTALES	8,000.00	0.00	8,000.00
Rentas del Tesoro	8,000.00	0.00	8,000.00
CONSTRUCCIÓN DEL SISTEMA DE ALCANTARILLADO SANITARIO DE LA CIUDAD DE NUEVA GUINEA	1,500,000.00	900,000.00	600,000.00
Rentas del Tesoro	1,500,000.00	900,000.00	600,000.00
MEJORAMIENTO Y AMPLIACIÓN DEL SISTEMA DE ALCANTARILLADO SANITARIO DE LA CIUDAD DE RIVAS	1,400,000.00	740,000.00	660,000.00
Rentas del Tesoro	1,400,000.00	740,000.00	660,000.00
AMPLIACIÓN DE LAS REDES DE AGUA POTABLE Y ALCANTARILLADO SANITARIO EN EL DEPARTAMENTO DE ESTELÍ	11,055,000.00	11,055,000.00	0.00
Rentas del Tesoro	11,055,000.00	11,055,000.00	0.00
AMPLIACIÓN DE LAS REDES DE AGUA POTABLE Y ALCANTARILLADO SANITARIO EN LA RACCN	10,000.00	0.00	10,000.00
Rentas del Tesoro	10,000.00	0.00	10,000.00

Cuadro No. 20

Gobierno de la República de Nicaragua

Fecha: 21/7/2022

Hora :08:08:00

Ministerio de Hacienda y Crédito Público

EJECUCION DEL PROGRAMA DE INVERSION PUBLICA

Ejercicio Presupuestario : 2022

Mes Inicial : Enero

Mes Final Junio

Moneda : CÓRDOBA

Descripción	Presupuesto Actualizado (A)	Devengado Acumulado (B)	Saldo por Devengar (A - B)
CONSTRUCCION DEL SISTEMA DE ALCANTARILLADO Y PLANTA DE TRATAMIENTO DE LA CIUDAD DE JUIGALPA	1,500,000.00	850,000.00	650,000.00
Rentas del Tesoro	1,500,000.00	850,000.00	650,000.00
CONSTRUCCION Y EQUIPAMIENTO DE POZOS EN EL DEPARTAMENTO DE MATAGALPA	19,721,000.00	5,921,000.00	13,800,000.00
Rentas del Tesoro	19,721,000.00	5,921,000.00	13,800,000.00
MEJORAMIENTO DEL SISTEMA DE TRATAMIENTO DE AGUAS RESIDUALES DE MANAGUA	14,654,000.00	8,997,422.32	5,656,577.68
Rentas del Tesoro	9,100,000.00	3,443,423.00	5,656,577.00
Préstamos Externos	5,554,000.00	5,553,999.32	0.68
AMPLIACIÓN DE LA COBERTURA DE MICRO MEDICIÓN DE AGUA POTABLE A NIVEL NACIONAL	22,271,850.00	0.00	22,271,850.00
Rentas del Tesoro	22,271,850.00	0.00	22,271,850.00
MEJORAMIENTO Y AMPLIACIÓN DEL SISTEMA DE ALCANTARILLADO SANITARIO DE LA CIUDAD DE CHINANDEGA	2,040,000.00	895,000.00	1,145,000.00
Rentas del Tesoro	2,040,000.00	895,000.00	1,145,000.00
MEJORAMIENTO Y AMPLIACIÓN DEL SISTEMA DE ALCANTARILLADO SANITARIO DE LA CIUDAD DE CHICHIGALPA	1,530,000.00	522,500.00	1,007,500.00
Rentas del Tesoro	1,530,000.00	522,500.00	1,007,500.00
MEJORAMIENTO Y AMPLIACIÓN DEL SISTEMA DE ALCANTARILLADO SANITARIO DE LA CIUDAD DE EL VIEJO, CHINANDEGA	1,530,000.00	85,000.00	1,445,000.00
Rentas del Tesoro	1,530,000.00	85,000.00	1,445,000.00
MEJORAMIENTO DE COLECTORAS DEL SISTEMA DE ALCANTARILLADO SANITARIO DE LA CIUDAD DE MANAGUA	39,359,000.00	0.00	39,359,000.00
Rentas del Tesoro	1,200,000.00	0.00	1,200,000.00
Préstamos Externos	38,159,000.00	0.00	38,159,000.00
MEJORAMIENTO Y AMPLIACIÓN DEL SISTEMA DE AGUA POTABLE DE LA CIUDAD DE TIPITAPA	41,828,000.00	0.00	41,828,000.00
Rentas del Tesoro	2,000,000.00	0.00	2,000,000.00
Préstamos Externos	39,828,000.00	0.00	39,828,000.00
MEJORAMIENTO Y AMPLIACIÓN DEL SISTEMA DE ALCANTARILLADO SANITARIO DE LA CIUDAD DE TIPITAPA	14,808,000.00	0.00	14,808,000.00
Rentas del Tesoro	8,901,000.00	0.00	8,901,000.00
Préstamos Externos	5,907,000.00	0.00	5,907,000.00
CONSTRUCCION DEL SISTEMA DE ALCANTARILLADO SANITARIO EN LAS LOCALIDADES DEL DEPARTAMENTO DE MANAGUA	37,376,000.00	7,169,750.00	30,206,250.00
Rentas del Tesoro	16,497,000.00	7,169,750.00	9,327,250.00



Cuadro No. 20

Gobierno de la República de Nicaragua

Fecha: 21/7/2022
Hora :08:08:00

Ministerio de Hacienda y Crédito Público

EJECUCION DEL PROGRAMA DE INVERSION PUBLICA

Ejercicio Presupuestario : 2022

Mes Inicial : Enero

Mes Final Junio

Moneda : CÓRDOBA

Descripción	Presupuesto Actualizado (A)	Devengado Acumulado (B)	Saldo por Devengar (A - B)
Préstamos Externos	20,879,000.00	0.00	20,879,000.00
MEJORAMIENTO Y AMPLIACION DEL SISTEMA DE AGUA POTABLE DE ALTAGRACIA	150,949,000.00	35,021,168.03	115,927,831.97
Rentas del Tesoro	1,016,000.00	510,000.00	506,000.00
Préstamos Externos	149,933,000.00	34,511,168.03	115,421,831.97
MEJORAMIENTO Y AMPLIACION DEL SISTEMA DE AGUA POTABLE DE MOYOGALPA.	89,747,000.00	44,237,529.04	45,509,470.96
Rentas del Tesoro	1,016,000.00	440,000.00	576,000.00
Préstamos Externos	88,731,000.00	43,797,529.04	44,933,470.96
MEJORAMIENTO Y AMPLIACION DEL SISTEMA DE AGUA POTABLE DE SAN JUAN DEL SUR	16,206,300.00	15,682,391.18	523,908.82
Rentas del Tesoro	750,000.00	377,500.00	372,500.00
Préstamos Externos	15,456,300.00	15,304,891.18	151,408.82
MEJORAMIENTO Y AMPLIACION DEL SISTEMA DE AGUA POTABLE DE WIWILÍ DE JINOTEGA	5,427,000.00	4,394,684.14	1,032,315.86
Rentas del Tesoro	1,000,000.00	0.00	1,000,000.00
Préstamos Externos	4,427,000.00	4,394,684.14	32,315.86
MEJORAMIENTO Y AMPLIACION DEL SISTEMA DE AGUA POTABLE DE QUILALÍ	4,197,000.00	3,164,683.94	1,032,316.06
Rentas del Tesoro	1,000,000.00	0.00	1,000,000.00
Préstamos Externos	3,197,000.00	3,164,683.94	32,316.06
MEJORAMIENTO Y AMPLIACION DEL SISTEMA DE AGUA POTABLE DE LAS SABANAS	3,674,000.00	1,928,805.76	1,745,194.24
Rentas del Tesoro	1,000,000.00	100,000.00	900,000.00
Préstamos Externos	2,674,000.00	1,828,805.76	845,194.24
CONSTRUCCION DEL SISTEMA DE ALCANTARILLADO SANITARIO DE CATARINA, NIQUINOHOMO Y SAN JUAN DE ORIENTE	600,000.00	600,000.00	0.00
Rentas del Tesoro	600,000.00	600,000.00	0.00
CONSTRUCCION DEL SISTEMA DE ALCANTARILLADO SANITARIO DE MOYOGALPA	90,561,000.00	28,889,247.33	61,671,752.67
Rentas del Tesoro	1,016,000.00	405,000.00	611,000.00
Préstamos Externos	89,545,000.00	28,484,247.33	61,060,752.67
CONSTRUCCION DEL SISTEMA DE ALCANTARILLADO SANITARIO DE ALTAGRACIA	21,391,000.00	17,948,956.34	3,442,043.66
Rentas del Tesoro	1,016,000.00	405,000.00	611,000.00
Préstamos Externos	20,375,000.00	17,543,956.34	2,831,043.66
CONSTRUCCION DEL SISTEMA DE ALCANTARILLADO SANITARIO DE TOLA	8,400,000.00	5,396,489.00	3,003,511.00



Cuadro No. 20

Gobierno de la República de Nicaragua

Fecha: 21/7/2022
Hora :08:08:00

Ministerio de Hacienda y Crédito Público

EJECUCION DEL PROGRAMA DE INVERSION PUBLICA

Ejercicio Presupuestario : 2022

Mes Inicial : Enero

Mes Final Junio

Moneda : CÓRDOBA

Descripción	Presupuesto Actualizado (A)	Devengado Acumulado (B)	Saldo por Devengar (A - B)
Rentas del Tesoro	400,000.00	400,000.00	0.00
Préstamos Externos	8,000,000.00	4,996,489.00	3,003,511.00
MEJORAMIENTO Y AMPLIACIÓN DEL SISTEMA DE ALCANTARILLADO SANITARIO DE SAN JUAN DEL SUR	20,339,600.00	19,018,990.74	1,320,609.26
Rentas del Tesoro	800,000.00	300,000.00	500,000.00
Préstamos Externos	19,539,600.00	18,718,990.74	820,609.26
MEJORAMIENTO DE LA GESTIÓN TÉCNICA Y COMERCIAL Y OBRAS DE IMPACTO RÁPIDO DE ENACAL - ALTAMIRA, MANAGUA	102,343,100.00	42,076,416.62	60,266,683.38
Rentas del Tesoro	15,431,000.00	5,300,000.00	10,131,000.00
Préstamos Externos	86,912,100.00	36,776,416.62	50,135,683.38
MEJORAMIENTO Y AMPLIACIÓN DEL SISTEMA DE ALCANTARILLADO SANITARIO Y TRATAMIENTO DE AGUAS RESIDUALES DE LA CIUDAD DE TELICA	1,530,000.00	65,000.00	1,465,000.00
Rentas del Tesoro	1,530,000.00	65,000.00	1,465,000.00
MEJORAMIENTO Y AMPLIACIÓN DEL SISTEMA DE AGUA POTABLE DE LA CIUDAD DE JINOTEPE	1,020,000.00	540,000.00	480,000.00
Rentas del Tesoro	1,020,000.00	540,000.00	480,000.00
MEJORAMIENTO Y AMPLIACIÓN DEL SISTEMA DE ALCANTARILLADO SANITARIO Y TRATAMIENTO DE AGUAS RESIDUALES DE LA CIUDAD DE JINOTEPE	1,020,000.00	510,000.00	510,000.00
Rentas del Tesoro	1,020,000.00	510,000.00	510,000.00
MEJORAMIENTO Y AMPLIACIÓN DEL SISTEMA DE AGUA POTABLE DE LA CIUDAD DE LEÓN	1,020,000.00	900,000.00	120,000.00
Rentas del Tesoro	1,020,000.00	900,000.00	120,000.00
MEJORAMIENTO Y AMPLIACIÓN DEL SISTEMA DE ALCANTARILLADO SANITARIO Y TRATAMIENTO DE AGUAS RESIDUALES DE LA CIUDAD DE LEÓN	33,233,221.00	19,813,221.00	13,420,000.00
Rentas del Tesoro	33,233,221.00	19,813,221.00	13,420,000.00
MEJORAMIENTO Y AMPLIACIÓN DEL SISTEMA DE ALCANTARILLADO SANITARIO Y TRATAMIENTO DE AGUAS RESIDUALES DE CIUDAD DARÍO Y LAS CALABAZAS	1,530,000.00	130,000.00	1,400,000.00
Rentas del Tesoro	1,530,000.00	130,000.00	1,400,000.00
CONSTRUCCIÓN Y REHABILITACIÓN DE POZOS DE AGUA POTABLE EN EL DEPARTAMENTO DE MANAGUA	3,800,000.00	3,800,000.00	0.00
Rentas del Tesoro	3,800,000.00	3,800,000.00	0.00
CONSTRUCCION Y REHABILITACIÓN DE POZOS DE AGUA POTABLE EN EL DEPARTAMENTO DE CARAZO	4,010,000.00	4,000,000.00	10,000.00
Rentas del Tesoro	4,010,000.00	4,000,000.00	10,000.00

Cuadro No. 20

Gobierno de la República de Nicaragua

Fecha: 21/7/2022

Hora :08:08:00

Ministerio de Hacienda y Crédito Público

EJECUCION DEL PROGRAMA DE INVERSION PUBLICA

Ejercicio Presupuestario : 2022

Mes Inicial : Enero

Mes Final Junio

Moneda : CÓRDOBA

Descripción	Presupuesto Actualizado (A)	Devengado Acumulado (B)	Saldo por Devengar (A - B)
CONSTRUCCIÓN DE SISTEMAS DE GENERACIÓN Y SUMINISTRO DE ENERGÍA RENOVABLE PARA LA OPERACIÓN DEL PROYECTO DE MEJORAMIENTO Y AMPLIACIÓN DE LOS SISTEMAS DE AGUA POTABLE Y SANEAMIENTO EN 7 CIUDADES	1,188,000.00	99,000.00	1,089,000.00
Rentas del Tesoro	1,188,000.00	99,000.00	1,089,000.00
CONSTRUCCIÓN DE POZOS DE AGUA POTABLE EN EL DEPARTAMENTO DE BOACO	2,450,000.00	2,450,000.00	0.00
Rentas del Tesoro	2,450,000.00	2,450,000.00	0.00
CONSTRUCCION Y EQUIPAMIENTO DEL POZO DE AGUA POTABLE EN LA TRINIDAD, ESTELÍ	20,403,570.00	0.00	20,403,570.00
Rentas del Tesoro	20,403,570.00	0.00	20,403,570.00
AMPLIACIÓN DE LAS REDES DE AGUA POTABLE Y ALCANTARILLADO SANITARIO EN EL DEPARTAMENTO DE MASAYA	7,274,000.00	0.00	7,274,000.00
Rentas del Tesoro	7,274,000.00	0.00	7,274,000.00
CONSTRUCCIÓN Y REHABILITACIÓN DE POZOS DE AGUA POTABLE EN EL DEPARTAMENTO DE RIVAS	36,000.00	0.00	36,000.00
Rentas del Tesoro	36,000.00	0.00	36,000.00
REHABILITACION DE POZOS DE AGUA POTABLE EN EL DEPARTAMENTO DE BOACO	3,643,000.00	3,643,000.00	0.00
Rentas del Tesoro	3,643,000.00	3,643,000.00	0.00
CONSTRUCCIÓN DE POZOS DE AGUA POTABLE EN EL DEPARTAMENTO DE MATAGALPA	3,141,750.00	3,091,750.00	50,000.00
Rentas del Tesoro	3,141,750.00	3,091,750.00	50,000.00
REHABILITACION DE POZOS DE AGUA POTABLE EN EL DEPARTAMENTO DE JINOTEGA	20,000.00	0.00	20,000.00
Rentas del Tesoro	20,000.00	0.00	20,000.00
ORDENAMIENTO DE LA PROPIEDAD	6,909,000.00	4,546,930.00	2,362,070.00
CONSTRUCCIÓN DE LA OFICINA DE CATASTRO FÍSICO DE INETER EN EL MUNICIPIO DE BOACO, DEPARTAMENTO DE BOACO	6,909,000.00	4,546,930.00	2,362,070.00
Préstamos Externos	6,909,000.00	4,546,930.00	2,362,070.00
FONDO DE PREINVERSION	80,000,000.00	22,859,823.14	57,140,176.86
ESTUDIOS DE PREINVERSION	80,000,000.00	22,859,823.14	57,140,176.86
Rentas del Tesoro	80,000,000.00	22,859,823.14	57,140,176.86
TRANSFERENCIA MUNICIPAL	2,391,318,531.00	1,622,137,853.00	769,180,678.00
TRANSFERENCIAS MUNICIPALES PARA PROYECTOS DE INVERSION	2,391,318,531.00	1,622,137,853.00	769,180,678.00
Rentas del Tesoro	2,391,318,531.00	1,622,137,853.00	769,180,678.00
ALCALDIA DE MANAGUA	150,000,000.00	0.00	150,000,000.00



Cuadro No. 20

Gobierno de la República de Nicaragua

Fecha: 21/7/2022
Hora :08:08:00

Ministerio de Hacienda y Crédito Público

EJECUCION DEL PROGRAMA DE INVERSION PUBLICA

Ejercicio Presupuestario : 2022

Mes Inicial : Enero

Mes Final Junio

Moneda : CÓRDOBA

Descripción	Presupuesto Actualizado (A)	Devengado Acumulado (B)	Saldo por Devengar (A - B)
REHABILITACIÓN DE LA PISTA JUAN PABLO II Y CONSTRUCCIÓN DE PASOS A DESNIVEL EN LA CIUDAD DE MANAGUA	150,000,000.00	0.00	150,000,000.00
Rentas del Tesoro	150,000,000.00	0.00	150,000,000.00
Empresa Administradora de Aeropuertos Internacionales	50,000,000.00	994,782.14	49,005,217.86
MEJORAMIENTO EN EL AEROPUERTO DE BLUEFIELDS	25,000,000.00	150,183.66	24,849,816.34
Préstamos Externos	25,000,000.00	150,183.66	24,849,816.34
MEJORAMIENTO EN EL AEROPUERTO DE CORN ISLAND	25,000,000.00	844,598.48	24,155,401.52
Préstamos Externos	25,000,000.00	844,598.48	24,155,401.52
Total	18,751,314,537.59	11,381,493,888.76	7,369,820,648.83

Cuadro No. 21

Gobierno de la República de Nicaragua
Ministerio de Hacienda y Crédito PúblicoFecha : 8/7/2022
Hora : 11:53:00
Usuario : KCalderon-009

PROGRAMA DE INVERSION PUBLICA POR FUENTE DE FINANCIAMIENTO (Devengado)

Ejercicio fiscal : 2022
Mes inicial : Enero
Moneda : CORDOBA

Mes Final Junio

Descripción	Rentas del Tesoro	Rentas del Tesoro Alivio de Deuda	Rentas con Destino Especifico	Prestamos externos	Donaciones externas	Total
21 Programa de Inversiones Públicas	3,135,239,219.52	763,108,769.31	48,998,392.55	7,310,974,680.38	123,172,827.00	11,381,493,888.76
002 Corte Suprema de Justicia	14,284,628.19	0.00	0.00	0.00	0.00	14,284,628.19
0020010000380020 Ampliación del Complejo de la Corte Suprema de Justicia en Managua	5,286,096.72	0.00	0.00	0.00	0.00	5,286,096.72
0020110010410010 Rehabilitación de los Juzgados de Ciudad Sandino en Managua	8,998,531.47	0.00	0.00	0.00	0.00	8,998,531.47
006 Ministerio de Gobernación	4,626,142.77	0.00	0.00	0.00	0.00	4,626,142.77
0060020000010010 Rehabilitación del Edificio Sede del Ministerio de Gobernación	700,882.92	0.00	0.00	0.00	0.00	700,882.92
006002000003001A Equipamiento tecnológico del departamento de registro de agentes extranjeros en Managua	860,462.20	0.00	0.00	0.00	0.00	860,462.20
006012000053002A Equipamiento del Centro Penitenciario en León	2,663,698.47	0.00	0.00	0.00	0.00	2,663,698.47
006014000052001A Equipamiento del taller de mecánica para medios especializados del MIGOB	401,099.18	0.00	0.00	0.00	0.00	401,099.18
009 Ministerio de Hacienda y Crédito Público	0.00	0.00	0.00	189,224,099.57	55,040,543.99	244,264,643.56
009099000001001A Administración del proyecto Construcción y equipamiento de las instalaciones fronterizas en San Pancho	0.00	0.00	0.00	0.00	2,726,473.53	2,726,473.53
0090990000010010 Construcción de las instalaciones fronterizas en San Pancho	0.00	0.00	0.00	0.00	16,197,036.92	16,197,036.92
009099000001003A Supervisión para el Diseño y construcción de las instalaciones fronterizas en San Pancho	0.00	0.00	0.00	0.00	1,587,074.97	1,587,074.97
009099000001004A Dotación de equipos para las instalaciones fronterizas en San Pancho	0.00	0.00	0.00	0.00	33,346,265.07	33,346,265.07
009099000004004A Dotación de equipos para el edificio de ventanilla única de comercio exterior de Nicaragua en Managua	0.00	0.00	0.00	0.00	1,183,693.50	1,183,693.50
0090990000070010 Ampliación del laboratorio epidemiológico en SILAIS León - Atención Pandemia COVID 19	0.00	0.00	0.00	177,989.02	0.00	177,989.02
009099000008002A Equipamiento del laboratorio epidemiológico en SILAIS Rivas - Atención Pandemia COVID 19	0.00	0.00	0.00	148,324.72	0.00	148,324.72
009099000009002A Equipamiento del laboratorio epidemiológico en SILAIS Boaco - Atención Pandemia COVID 19	0.00	0.00	0.00	111,243.72	0.00	111,243.72
009099000010002A Equipamiento del laboratorio epidemiológico en SILAIS Managua - Atención Pandemia COVID 19	0.00	0.00	0.00	139,055.10	0.00	139,055.10
009099000011001A Diseño para la Construcción de la unidad de cuidados intensivos del hospital departamental José Nieborowsky en Boaco - Atención Pandemia COVID 19	0.00	0.00	0.00	834,326.65	0.00	834,326.65
0090990000120010 Mejoramiento del área de la unidad de cuidados intensivos del hospital regional Asunción en Juigalpa, Chontales - Atención Pandemia COVID 19	0.00	0.00	0.00	545,094.62	0.00	545,094.62
009099000013002A Equipamiento de la unidad de cuidados intensivos del hospital regional San Juan de Dios en Estelí - Atención Pandemia COVID 19	0.00	0.00	0.00	378,229.22	0.00	378,229.22
009099000014002A Equipamiento para el Mejoramiento del hospital departamental Amistad Japón - Nicaragua en Granada - Atención Pandemia COVID 19	0.00	0.00	0.00	2,881,212.03	0.00	2,881,212.03

Cuadro No. 21

Gobierno de la República de Nicaragua
Ministerio de Hacienda y Crédito Público

Fecha : 8/7/2022
Hora : 11:53:00
Usuario : KCalderon-009

PROGRAMA DE INVERSION PUBLICA POR FUENTE DE FINANCIAMIENTO (Devengado)

Ejercicio fiscal : 2022
Mes inicial : Enero
Moneda : CORDOBA

Mes Final : Junio

Descripción	Rentas del Tesoro	Rentas del Tesoro Alivio de Deuda	Rentas con Destino Especifico	Prestamos externos	Donaciones externas	Total
0090990000160010 Mejoramiento del área de emergencia del hospital departamental Victoria Motta en Jinotega - Atención Pandemia COVID 19	0.00	0.00	0.00	2,584,561.51	0.00	2,584,561.51
0090990000170010 Construcción de la unidad de cuidados intensivos del hospital primario Carlos Centeno en Siuna, RACCN - Atención Pandemia COVID 19	0.00	0.00	0.00	545,094.62	0.00	545,094.62
009099000018002A Equipamiento de la unidad de cuidados intensivos del hospital departamental Juan Antonio Brenes en Somoto, Madriz - Atención Pandemia COVID 19	0.00	0.00	0.00	648,920.92	0.00	648,920.92
0090990000190010 Ampliación del área de emergencia del hospital departamental Alemán Nicaraguense en Managua - Atención Pandemia COVID 19	0.00	0.00	0.00	1,564,826.99	0.00	1,564,826.99
0090990000200010 Mejoramiento del área de emergencia del hospital departamental Humberto Alvarado en Masaya - Atención Pandemia COVID 19	0.00	0.00	0.00	2,163,688.94	0.00	2,163,688.94
0090990000210010 Mejoramiento del área de emergencia del hospital departamental Luis Felipe Moncada en San Carlos, Río San Juan - Atención Pandemia COVID 19	0.00	0.00	0.00	760,164.64	0.00	760,164.64
0090990000220020 Ampliación del área de emergencia del hospital primario Jacinto Hernandez en Nueva Guinea, RACCS - Atención Pandemia COVID 19	0.00	0.00	0.00	747,187.39	0.00	747,187.39
009099000024002A Equipamiento de la unidad de cuidados intensivos del hospital Manolo Morales en Managua - Atención Pandemia COVID 19	0.00	0.00	0.00	520,991.95	0.00	520,991.95
0090990000280010 Mejoramiento del camino San José de Bocay - Ayapal en el municipio de San José Bocay	0.00	0.00	0.00	34,879,049.12	0.00	34,879,049.12
0090990000280050 Mejoramiento del camino Murra-El Rosario-Quebrada Negra en el municipio de Murra	0.00	0.00	0.00	29,947,981.05	0.00	29,947,981.05
0090990000280060 Mejoramiento del camino Villa Sandino-El Guarumo-La Campana en el municipio de Villa Sandino	0.00	0.00	0.00	33,149,253.33	0.00	33,149,253.33
0090990000280070 Mejoramiento del camino La Palma-La Plazuela en el municipio de Acoyapa	0.00	0.00	0.00	29,706,498.40	0.00	29,706,498.40
0090990000280080 Mejoramiento del camino Empalme El Muñeco-Wanawas en el municipio de Río Blanco	0.00	0.00	0.00	12,619,540.22	0.00	12,619,540.22
0090990000280090 Mejoramiento del camino San Pedro del Norte-La Estrella-La Palmita-El Gallo-La Cruz de Río Grande en el municipio de Paiwas	0.00	0.00	0.00	34,170,865.41	0.00	34,170,865.41
010 Ministerio de Fomento, Industria y Comercio	38,599.20	0.00	0.00	0.00	0.00	38,599.20
010012000001001A Supervisión para el Reemplazo de muro perimetral y caseta de vigilancia de los laboratorios LABAL y LANAMET en Managua	38,599.20	0.00	0.00	0.00	0.00	38,599.20
011 Ministerio de Educación	0.00	229,547,409.78	0.00	56,414,381.58	739,600.00	286,701,391.36
0110110000570230 Mejoramiento del centro escolar Arca de Noé en Larreynaga - Malpaisillo	0.00	12,618,753.47	0.00	0.00	0.00	12,618,753.47
011011000070001A Dotación de mobiliario y equipo en el centro escolar Virgen del Carmen en Bluefields	0.00	1,958,832.00	0.00	0.00	0.00	1,958,832.00
0110110000700010 Mejoramiento del centro escolar Virgen del Carmen en Bluefields	0.00	22,902,472.02	0.00	0.00	0.00	22,902,472.02
011011000071001A Dotación de mobiliario y equipo en el centro escolar San José en El Tortuguero	0.00	808,663.54	0.00	0.00	0.00	808,663.54
0110110000710010 Mejoramiento del centro escolar San José en El Tortuguero	0.00	26,043,173.98	0.00	0.00	0.00	26,043,173.98

Cuadro No. 21

Gobierno de la República de Nicaragua
Ministerio de Hacienda y Crédito Público

Fecha : 8/7/2022
Hora : 11:53:00
Usuario : KCalderon-009

PROGRAMA DE INVERSION PUBLICA POR FUENTE DE FINANCIAMIENTO (Devengado)

Ejercicio fiscal : 2022
Mes inicial : Enero
Moneda : CORDOBA

Mes Final Junio

Descripción	Rentas del Tesoro	Rentas del Tesoro Alivio de Deuda	Rentas con Destino Especifico	Prestamos externos	Donaciones externas	Total
0110110000750010 Mejoramiento del centro escolar Deyling Olivar Betancourt en Nueva Guinea	0.00	21,413,947.62	0.00	0.00	0.00	21,413,947.62
0110110000780130 Mejoramiento del Sistema de Agua, Saneamiento e Higiene en el centro escolar Pedro Joaquín Chamorro N°2 en Belén	0.00	0.00	0.00	819,747.36	0.00	819,747.36
0110110000780140 Mejoramiento del Sistema de Agua, Saneamiento e Higiene en el centro escolar Rubén Darío en Altagracia	0.00	0.00	0.00	422,855.07	0.00	422,855.07
0110110000780150 Mejoramiento del Sistema de Agua, Saneamiento e Higiene en el centro escolar Balgüe en Altagracia	0.00	0.00	0.00	622,625.52	0.00	622,625.52
0110110000780160 Mejoramiento del Sistema de Agua, Saneamiento e Higiene en el centro escolar Rigoberto Cabezas en Moyogalpa	0.00	0.00	0.00	349,298.03	0.00	349,298.03
0110110000780170 Mejoramiento del Sistema de Agua, Saneamiento e Higiene en el centro escolar José Dolores Estrada en Tipitapa	0.00	0.00	0.00	2,223,970.94	0.00	2,223,970.94
0110110000780180 Mejoramiento del Sistema de Agua, Saneamiento e Higiene en el centro escolar Tomás Ruiz en Ticuantepe	0.00	0.00	0.00	2,018,298.76	0.00	2,018,298.76
0110110000780190 Mejoramiento del Sistema de Agua, Saneamiento e Higiene en el centro escolar El Edén en Ticuantepe	0.00	0.00	0.00	2,035,595.39	0.00	2,035,595.39
0110110000780200 Mejoramiento del Sistema de Agua, Saneamiento e Higiene en el centro escolar Anexo Rubén Darío #1 en Tipitapa	0.00	0.00	0.00	1,456,048.27	0.00	1,456,048.27
011012000027002A Dotación de mobiliario y equipo en institutos de secundaria a nivel nacional	0.00	547,341.30	0.00	0.00	0.00	547,341.30
0110120000270120 Mejoramiento del Instituto nacional Hermanos Costeño en Puerto Cabezas	0.00	36,874,416.88	0.00	0.00	0.00	36,874,416.88
0110120000270130 Mejoramiento del Instituto nacional 4 de Abril en Waspam	0.00	16,336,268.87	0.00	0.00	0.00	16,336,268.87
011012000028007A Dotación de mobiliario y equipo para el centro escolar Costeño en Puerto Cabezas	0.00	3,454,186.00	0.00	0.00	0.00	3,454,186.00
0110120000280090 Mejoramiento del centro escolar Costeño en Puerto Cabezas	0.00	49,089,270.62	0.00	0.00	0.00	49,089,270.62
0110120000520010 Mejoramiento del centro escolar Pedro Joaquín Chamorro en San Marcos	0.00	26,681,659.50	0.00	0.00	0.00	26,681,659.50
011012000086001A Dotación de mobiliario y equipo centro escolar Juan Francisco Sang en Prinzapolka	0.00	0.00	0.00	1,000,865.58	0.00	1,000,865.58
0110120000860010 Mejoramiento del centro escolar Juan Francisco Sang en Prinzapolka	0.00	0.00	0.00	8,162,071.13	0.00	8,162,071.13
011012000089001A Dotación de mobiliario y equipo en el centro escolar Joselin Mercado en Waspam	0.00	0.00	0.00	1,435,705.96	0.00	1,435,705.96
0110120000890010 Mejoramiento del centro escolar Joselin Mercado en Waspam	0.00	0.00	0.00	8,306,424.09	0.00	8,306,424.09
011012000090001A Dotación de mobiliario y equipo en el centro escolar Andrés Castro en Waspam	0.00	0.00	0.00	976,558.86	0.00	976,558.86
0110120000900010 Mejoramiento del centro escolar Andrés Castro en Waspam	0.00	0.00	0.00	2,380,451.23	0.00	2,380,451.23
011012000096001A Dotación de mobiliario y equipo en el centro escolar Simeon Walls en Prinzapolka	0.00	0.00	0.00	1,337,942.86	0.00	1,337,942.86
0110120000960010 Mejoramiento del centro escolar Simeon Walls en Prinzapolka	0.00	0.00	0.00	4,688,309.39	0.00	4,688,309.39

Cuadro No. 21

Gobierno de la República de Nicaragua
Ministerio de Hacienda y Crédito PúblicoFecha : 8/7/2022
Hora : 11:53:00
Usuario : KCalderon-009

PROGRAMA DE INVERSION PUBLICA POR FUENTE DE FINANCIAMIENTO (Devengado)

Ejercicio fiscal : 2022
Mes inicial : Enero
Moneda : CÓRDOBA

Mes Final Junio

Descripción	Rentas del Tesoro	Rentas del Tesoro Alivio de Deuda	Rentas con Destino Específico	Prestamos externos	Donaciones externas	Total
011012000101001A Dotación de mobiliario y equipo en el centro escolar Miguel Larreynaga en San Miguelito	0.00	0.00	0.00	916,782.63	0.00	916,782.63
011012000101001O Mejoramiento del centro escolar Miguel Larreynaga en San Miguelito	0.00	0.00	0.00	4,570,405.77	0.00	4,570,405.77
011012000108001A Dotación de mobiliario y equipo en el centro escolar Rigoberto López Pérez en El Sauce	0.00	0.00	0.00	1,075,926.10	0.00	1,075,926.10
011012000108001O Mejoramiento del centro escolar Rigoberto López Pérez en El Sauce	0.00	0.00	0.00	6,131,972.59	0.00	6,131,972.59
011012000111001A Dotación de mobiliario y equipo en el centro escolar Santa Martha N°1 en Acoyapa	0.00	0.00	0.00	708,916.07	0.00	708,916.07
011012000111001O Mejoramiento del centro escolar Santa Martha N°1 en Acoyapa	0.00	0.00	0.00	4,773,609.98	0.00	4,773,609.98
011012000160001O Mejoramiento del instituto nacional Elvis Díaz Romero en Managua	0.00	10,818,423.98	0.00	0.00	0.00	10,818,423.98
011014000013001A Diseño para el reemplazo de la escuela de educación especial Melania Lacayo Aguirre en Masaya	0.00	0.00	0.00	0.00	739,600.00	739,600.00
013 Ministerio de Transporte e Infraestructura	932,903,300.20	0.00	0.00	5,385,519,067.85	0.00	6,318,422,368.05
013012000001001O Rehabilitación de espigón rocoso y dique de arena en el Puerto de Corinto	4,999,803.00	0.00	0.00	0.00	0.00	4,999,803.00
013012000002001A Estudio de Prefactibilidad y Factibilidad para la construcción del puerto de Bluefields	118,879.93	0.00	0.00	0.00	0.00	118,879.93
013014000151001O Mejoramiento del tramo de carretera San Sebastián de Yalí - Condega	0.00	0.00	0.00	134,690,708.58	0.00	134,690,708.58
013014000151002A Supervisión para el mejoramiento del tramo de carretera San Sebastián de Yalí - Condega	246,660.00	0.00	0.00	0.00	0.00	246,660.00
013014000153001O Mejoramiento del camino San Francisco Libre - Los Zarzales	0.00	0.00	0.00	117,683,995.54	0.00	117,683,995.54
013014000153002A Supervisión para el Mejoramiento del camino San Francisco Libre - Los Zarzales	1,160,858.64	0.00	0.00	7,651,887.47	0.00	8,812,746.11
013014000245001A Supervisión para el Mejoramiento de la carretera Rosita-Bonanza	2,492,915.58	0.00	0.00	19,668,666.37	0.00	22,161,581.95
013014000245002O Mejoramiento de la carretera Rosita - Bonanza, Tramo I: Est. 0+000 - 15+155	11,051,715.34	0.00	0.00	64,364,640.00	0.00	75,416,355.34
013014000245003O Mejoramiento de la carretera Rosita - Bonanza, Tramo II: Est. 15+155 - 29+830	0.00	0.00	0.00	315,810,902.22	0.00	315,810,902.22
013014000292001A Supervisión para el Mejoramiento del camino Empalme Esquipulas - Empalme San Dionisio	1,122,612.22	0.00	0.00	8,849,955.16	0.00	9,972,567.38
013014000292001O Mejoramiento del camino Empalme Esquipulas - Empalme San Dionisio	0.00	0.00	0.00	91,745,297.47	0.00	91,745,297.47
013014000293005O Construcción de obras de seguridad vial en Caserío Quebrada Honda (km 115 - km 119 NIC 3)	0.00	0.00	0.00	19,012,451.06	0.00	19,012,451.06
013014000293007O Construcción de obras de seguridad vial en Nejapa - Chiquilistagua (km 9 - km 14 NIC 12A)	0.00	0.00	0.00	1,429,161.16	0.00	1,429,161.16
013014000293008O Construcción de obras de seguridad vial en Chontales, La Palma (km 153 - km 159 NIC 7)	0.00	0.00	0.00	7,194,974.48	0.00	7,194,974.48



Cuadro No. 21
Gobierno de la República de Nicaragua
Ministerio de Hacienda y Crédito Público

Fecha : 8/7/2022
 Hora : 11:53:00
 Usuario : KCalderon-009

PROGRAMA DE INVERSION PUBLICA POR FUENTE DE FINANCIAMIENTO (Devengado)

Ejercicio fiscal : 2022
 Mes inicial : Enero Mes Final : Junio
 Moneda : CORDOBA

Descripción	Rentas del Tesoro	Rentas del Tesoro Alivio de Deuda	Rentas con Destino Especifico	Prestamos externos	Donaciones externas	Total
0130140002930100 Construcción de obras de seguridad vial en Rivas (km 111 - km 113 NIC 2)	0.00	0.00	0.00	1,370,226.36	0.00	1,370,226.36
0130140002930110 Construcción de obras de seguridad vial en Matagalpa, Entrada base a Waswali (km 122 - km 126 NIC 3)	0.00	0.00	0.00	23,037,057.82	0.00	23,037,057.82
0130140002930120 Construcción de obras de seguridad vial en La Grecia No.1 y La Grecia No.4 (km 139 - km 142 NIC 24B)	0.00	0.00	0.00	31,130,420.14	0.00	31,130,420.14
013014000304003A Administración del proyecto construcción de la carretera Ticuantepe - Santo Domingo - San Judas - Nejapa	1,549,799.51	0.00	0.00	0.00	0.00	1,549,799.51
0130140003250010 Mejoramiento del camino Quilali - Empalme Panalí - Wiwili de Nueva Segovia	137,478,835.09	0.00	0.00	37,204,486.95	0.00	174,683,322.04
013014000325003A Supervisión para el mejoramiento del camino Quilali - Empalme Panalí - Wiwili de Nueva Segovia	335,230.53	0.00	0.00	1,744,464.53	0.00	2,079,695.06
0130140003280010 Mejoramiento del camino El Jicaro - Murra en el departamento de Nueva Segovia	0.00	0.00	0.00	84,588,280.48	0.00	84,588,280.48
0130140003360010 Mejoramiento del acceso a la Ciudad de Chinandega	14,470,963.44	0.00	0.00	536,101,182.00	0.00	550,572,145.44
013014000336002A Supervisión para el Mejoramiento del acceso a la Ciudad de Chinandega	2,021,173.84	0.00	0.00	17,160,176.30	0.00	19,181,350.14
0130140003490010 Mejoramiento de la carretera Río Blanco- Bocana de Paiwas	0.00	0.00	0.00	22,728,606.48	0.00	22,728,606.48
013014000353005A Supervisión para el mejoramiento de la carretera Rosita - Sahsa	4,872,097.07	0.00	0.00	17,711,813.01	0.00	22,583,910.08
013014000353005O Mejoramiento de la carretera Sahsa - Puerto Cabezas, Tramo I: Est. 0+000 a Est. 25+000	0.00	0.00	0.00	82,631,745.51	0.00	82,631,745.51
013014000353006A Supervisión para el mejoramiento de la carretera Sahsa - Puerto Cabezas	11,083,344.30	0.00	0.00	38,846,050.24	0.00	49,929,394.54
013014000353006O Mejoramiento de la carretera Sahsa - Puerto Cabezas, Tramo II: Est. 25+000 a Est. 57+500	0.00	0.00	0.00	794,261,547.66	0.00	794,261,547.66
013014000353007O Mejoramiento de la carretera Sahsa - Puerto Cabezas, Tramo III: Est. 57+500 a Est. 85+650	0.00	0.00	0.00	231,162,188.56	0.00	231,162,188.56
013014000353008O Mejoramiento de la carretera Rosita - Sahsa, Tramo I: Est. 0+000 - Est. 24+600	0.00	0.00	0.00	85,661,167.51	0.00	85,661,167.51
013014000353009O Mejoramiento de la carretera Rosita - Sahsa, Tramo II: Est. 24+600 - Est. 52+360	0.00	0.00	0.00	25,267,197.28	0.00	25,267,197.28
013014000355003A Supervisión del Mejoramiento del Camino La Esperanza - Wapi	583,859.89	0.00	0.00	0.00	0.00	583,859.89
013014000355005A Supervisión para el mejoramiento del camino Wapi - El Tortuguero, Tramo I: Estación 32+000 - 46+000	8,115,640.60	0.00	0.00	0.00	0.00	8,115,640.60
013014000355005O Mejoramiento del camino Wapi - El Tortuguero, Tramo I: Estación 32+000 - 46+000	27,288,537.09	0.00	0.00	62,965,238.93	0.00	90,253,776.02
013014000355009O Mejoramiento del camino La Esperanza - Wapi, Tramo III: Est. 22+000 - 32+000	0.00	0.00	0.00	12,120.15	0.00	12,120.15
013014000357001O Mejoramiento del Camino Estell-EI Aceituno-EI Sauce	0.00	0.00	0.00	121,994,171.76	0.00	121,994,171.76
013014000357002A Supervisión para el Mejoramiento del Camino Estell - El Aceituno - El Sauce	1,707,853.11	0.00	0.00	10,930,671.37	0.00	12,638,524.48

Cuadro No. 21

Gobierno de la República de Nicaragua
Ministerio de Hacienda y Crédito PúblicoFecha : 8/7/2022
Hora : 11:53:00
Usuario : KCalderon-009

PROGRAMA DE INVERSION PUBLICA POR FUENTE DE FINANCIAMIENTO (Devengado)

Ejercicio fiscal : 2022

Mes inicial : Enero

Mes Final : Junio

Moneda : CORDOBA

Descripción	Rentas del Tesoro	Rentas del Tesoro Alivio de Deuda	Rentas con Destino Especifico	Prestamos externos	Donaciones externas	Total
0130140003590080 Mejoramiento de la carretera Muy Muy - Matiguás - Rio Blanco, Tramo III: Est. 177+948 a Est. 193+940	1,292,157.42	0.00	0.00	3,064,949.95	0.00	4,357,107.37
0130140003680010 Mejoramiento del camino Macuelizo - Santa María en el departamento de Nueva Segovia	183,642.52	0.00	0.00	62,444,006.64	0.00	62,627,649.16
013014000368002A Supervisión para el mejoramiento del camino Macuelizo - Santa María en el departamento de Nueva Segovia	0.00	0.00	0.00	6,507,014.23	0.00	6,507,014.23
013014000380002A Supervisión para el mejoramiento del camino El Comején - Waslala	352,016.22	0.00	0.00	0.00	0.00	352,016.22
013014000380002O Mejoramiento del Camino El Comején - Waslala, Tramo I: Est. -1+723 a Est. 13+300	0.00	0.00	0.00	2,266,493.80	0.00	2,266,493.80
013014000380003O Mejoramiento del Camino El Comején - Waslala, Tramo II: Est. 13+300 a Est. 29+228	0.00	0.00	0.00	7,980,687.62	0.00	7,980,687.62
013014000381001O Construcción del puente Wiwilí	1,251,082.00	0.00	0.00	270,552,203.26	0.00	271,803,285.26
013014000381002A Supervisión para la construcción del puente Wiwilí	1,144,607.93	0.00	0.00	6,371,461.84	0.00	7,516,069.77
013014000385001O Ampliación de la carretera Sapóa - Peñas Blancas	0.00	0.00	0.00	75,453,566.26	0.00	75,453,566.26
013014000385002A Supervisión para la ampliación de la carretera Sapóa - Peñas Blancas	979,303.52	0.00	0.00	6,302,074.58	0.00	7,281,378.10
013014000386001O Mejoramiento del camino Empalme El Regadío - San Juan de Limay en el departamento de Estelí	0.00	0.00	0.00	10,398,614.49	0.00	10,398,614.49
013014000394001O Mejoramiento del camino Ochomogo-Las Salinas entre los municipios de Nandaime y Tola	0.00	0.00	0.00	111,803,224.24	0.00	111,803,224.24
013014000394003A Supervisión para el mejoramiento del camino Ochomogo - Las Salinas entre los municipios de Nandaime y Tola	777,568.85	0.00	0.00	8,762,751.88	0.00	9,540,320.73
013014000405001A Supervisión para el mejoramiento del camino Cárdenas - Colón	0.00	0.00	0.00	5,860,491.15	0.00	5,860,491.15
013014000405001O Mejoramiento del camino Cárdenas - Colón	0.00	0.00	0.00	8,463,638.88	0.00	8,463,638.88
013014000408001O Mejoramiento del camino Las Vueltas - Las Cruces entre los municipios de El Jicaro y Quilali	0.00	0.00	0.00	17,188,888.75	0.00	17,188,888.75
013014000430001A Supervisión para el mejoramiento de la carretera La Garita - Rotonda El Coyotepe entre los municipios de Managua y Masaya	459,451.27	0.00	0.00	0.00	0.00	459,451.27
013014000430001O Mejoramiento de la carretera La Garita-Rotonda El Coyotepe entre los municipios de Managua y Masaya	5,405,318.45	0.00	0.00	108,986,306.21	0.00	114,391,624.66
013014000436001O Construcción de obras de adaptación al cambio climático de los puntos vulnerables en el tramo Empalme El Cuá - El Carmen: Llorona #2 Est. Km 194+800 en el municipio del Cuá	0.00	0.00	0.00	7,928,335.37	0.00	7,928,335.37
013014000436002O Construcción de obras de adaptación al cambio climático de los puntos vulnerables en el puente Miraflores Est. Km 15+300 en el municipio de Mateare	0.00	0.00	0.00	40,729,794.64	0.00	40,729,794.64
013014000436004O Construcción de obras de adaptación al cambio climático de los puntos vulnerables en el tramo Ranchería - Villa 15 de Julio Est. Km 152+900 en el municipio de Chinandega	0.00	0.00	0.00	18,774,490.81	0.00	18,774,490.81

Cuadro No. 21

Gobierno de la República de Nicaragua
Ministerio de Hacienda y Crédito PúblicoFecha : 8/7/2022
Hora : 11:53:00
Usuario : KCalderon-009

PROGRAMA DE INVERSION PUBLICA POR FUENTE DE FINANCIAMIENTO (Devengado)

Ejercicio fiscal : 2022
Mes inicial : Enero
Moneda : CORDOBA

Mes Final Junio

Descripción	Rentas del Tesoro	Rentas del Tesoro Alivio de Deuda	Rentas con Destino Especifico	Prestamos externos	Donaciones externas	Total
0130140004360050 Construcción de obras de adaptación al cambio climático de los puntos vulnerables en el tramo Esteli - Condega: Kukamonga #1 Est. Km 169+700, #2 Est. 170+700, #3 Est. 171+300 y #4 Est. 178+600 en el municipio de Condega	0.00	0.00	0.00	8,876,380.09	0.00	8,876,380.09
0130140004360060 Construcción de obras de adaptación al cambio climático de los puntos vulnerables en el puente Rio Negro sobre la carretera Empalme Villanueva - Somotillo	0.00	0.00	0.00	9,558,521.79	0.00	9,558,521.79
0130140004360070 Construcción de obras de adaptación al cambio climático de los puntos vulnerables en el tramo San Francisco - Tecolostote: El Coyote Est. Km 95+000	0.00	0.00	0.00	4,604,992.33	0.00	4,604,992.33
013014000457001A Estudio de factibilidad y diseño para el mejoramiento del camino San José de Cusmapa - El Taburete entre San José de Cusmapa y San Juan de Limay	0.00	0.00	0.00	6,110,134.55	0.00	6,110,134.55
013014000458001A Estudio de factibilidad y diseño para el mejoramiento del camino Ciudad Antigua - Telpaneca entre los departamentos de Nueva Segovia y Madriz	3,034,766.42	0.00	0.00	0.00	0.00	3,034,766.42
013014000459001A Estudio de factibilidad y diseño para el mejoramiento del camino El Jicaró - La Mía entre El Jicaró y Jalapa	0.00	0.00	0.00	4,584,153.30	0.00	4,584,153.30
013014000464001A Estudios de factibilidad y diseño para la construcción de la circunvalación de la ciudad de Matagalpa	0.00	0.00	0.00	4,737,679.98	0.00	4,737,679.98
013014000465001A Estudio de factibilidad y diseño para la ampliación de la carretera Empalme Telica - Empalme San Isidro	6,013,120.00	0.00	0.00	0.00	0.00	6,013,120.00
013014000472001O Reemplazo del puente Teustepe en el departamento de Boaco	33,035,681.24	0.00	0.00	0.00	0.00	33,035,681.24
013014000479001A Estudio de factibilidad y diseño para la ampliación de la carretera Catarina - Masatepe - San Marcos - Las Esquinas	0.00	0.00	0.00	5,818,521.15	0.00	5,818,521.15
013014000491001A Estudio de factibilidad y diseño para el mejoramiento del camino Mina El Limón - Empalme Mayocunda entre los municipios de Villanueva y Larreynaga	0.00	0.00	0.00	5,420,257.88	0.00	5,420,257.88
013014000492001A Estudio de factibilidad y diseño para el mejoramiento del camino La Azucena - Los Chiles en el municipio de San Carlos	2,096,037.08	0.00	0.00	0.00	0.00	2,096,037.08
013014000494001A Estudio de factibilidad y diseño para el mejoramiento del camino San Nicolás - Santa Rosa del Peñón entre los departamentos de Estelí y León	3,549,345.07	0.00	0.00	0.00	0.00	3,549,345.07
013014000502001A Estudio de factibilidad y diseño para el mejoramiento del camino Juigalpa - Puerto Díaz en el municipio de Juigalpa	3,905,423.03	0.00	0.00	0.00	0.00	3,905,423.03
013014000516001A Estudio de factibilidad y diseño para el mejoramiento del camino San Ramón - Empalme El Jobo - Empalme El Bonete en el departamento de Matagalpa	9,665,566.86	0.00	0.00	0.00	0.00	9,665,566.86
013014000517009O Mejoramiento del camino con adoquinado Comunidad El Naranjo - Waslallita	16,096,137.06	0.00	0.00	0.00	0.00	16,096,137.06
013014000517013O Mejoramiento del camino con adoquin en calle hacia la escuela Oliver Brown en South End y calle Casas para el Pueblo Bríg Bay, Corn Island	5,478,112.68	0.00	0.00	0.00	0.00	5,478,112.68



Cuadro No. 21
Gobierno de la República de Nicaragua
Ministerio de Hacienda y Crédito Público

Fecha : 8/7/2022
Hora : 11:53:00
Usuario : KCalderon-009

PROGRAMA DE INVERSION PUBLICA POR FUENTE DE FINANCIAMIENTO (Devengado)

1

Ejercicio fiscal : 2022
Mes inicial : Enero Mes Final : Junio
Moneda : CORDOBA

Descripción	Rentas del Tesoro	Rentas del Tesoro Alivio de Deuda	Rentas con Destino Especifico	Prestamos externos	Donaciones externas	Total
0130140005170140 Mejoramiento del camino con adoquinado Juigalpa - Puerto Diaz	12,721,760.87	0.00	0.00	0.00	0.00	12,721,760.87
0130140005170150 Mejoramiento del camino con adoquinado La Estanzuela - La Tejera	22,262,229.48	0.00	0.00	0.00	0.00	22,262,229.48
013014000518001A Supervisión para el mejoramiento de la carretera Siuna - Rosita	2,562,930.99	0.00	0.00	14,260,987.42	0.00	16,823,918.41
013014000518002O Mejoramiento de la carretera Siuna - Rosita, Tramo I: Circunvalación Siuna - Puente Coperna	17,504,978.74	0.00	0.00	293,304,136.45	0.00	310,809,115.19
013014000518004O Mejoramiento de la carretera Siuna - Rosita, Tramo III: Puente Sang Sang Was N° 2 - Poblado Rosita	0.00	0.00	0.00	426,721,938.39	0.00	426,721,938.39
013014000519001A Supervisión para el mejoramiento de la carretera Empalme Cosigüina - Potosí en el municipio de El Viejo	1,689,251.73	0.00	0.00	13,309,042.01	0.00	14,998,293.74
013014000519001O Mejoramiento de la carretera Empalme Cosigüina - Potosí en el municipio de El Viejo	675,028.13	0.00	0.00	296,361,243.70	0.00	297,036,271.83
013014000521003O Ampliación de la carretera Tipitapa - San Benito, Tramo II: Est. 10+000 - 22+270	775,991.43	0.00	0.00	0.00	0.00	775,991.43
013014000522001A Supervisión para la Ampliación de la carretera Empalme Las Flores - Catarina - Guanacaste	1,817,360.55	0.00	0.00	11,746,553.74	0.00	13,563,914.29
013014000522001O Ampliación de la carretera Empalme Las Flores - Catarina - Guanacaste	0.00	0.00	0.00	128,454,582.15	0.00	128,454,582.15
013014000523001O Mejoramiento del camino San José de los Remates - La Cañada en el departamento de Boaco	0.00	0.00	0.00	14,829,757.77	0.00	14,829,757.77
013014000524001A Supervisión para el Mejoramiento del camino Cuapa - La Libertad en el departamento de Chontales	2,445,557.30	0.00	0.00	15,945,530.94	0.00	18,391,088.24
013014000524001O Mejoramiento del camino Cuapa - La Libertad en el departamento de Chontales	0.00	0.00	0.00	98,160,267.08	0.00	98,160,267.08
013014000525001A Supervisión para el Mejoramiento del camino Empalme Wanawana - San Pedro del Norte en el municipio de Bocana de Paiwas	2,298,331.26	0.00	0.00	15,318,063.04	0.00	17,616,394.30
013014000525002O Mejoramiento del camino Empalme Wanawana - San Pedro del Norte en el municipio de Bocana de Paiwas, Tramo I: Est. 0+000 - 20+000	0.00	0.00	0.00	1,797,773.51	0.00	1,797,773.51
013014000525003O Mejoramiento del camino Empalme Wanawana - San Pedro del Norte en el municipio de Bocana de Paiwas, Tramo II: Est. 20+000 - 40+000	0.00	0.00	0.00	3,672,495.14	0.00	3,672,495.14
013014000525004O Mejoramiento del camino Empalme Wanawana - San Pedro del Norte en el municipio de Bocana de Paiwas, Tramo III: Est. 40+000 - 63+152	0.00	0.00	0.00	79,318,824.59	0.00	79,318,824.59
013014000526001A Estudio de factibilidad y diseño para la construcción de la carretera Masachapa El Tránsito - Salinas Grandes - Poneloya	13,950,897.22	0.00	0.00	0.00	0.00	13,950,897.22
013014000527001A Estudio de factibilidad y diseño para el mejoramiento de la carretera El Naranjal - Empalme de Moss - Waspám en la Región Autónoma de la Costa Caribe Norte	16,486,685.43	0.00	0.00	0.00	0.00	16,486,685.43
013014000529001A Estudio de factibilidad y diseño para el mejoramiento del camino Altagracia - La Flor - La Concepción en la Isla de Ometepe	1,555,540.84	0.00	0.00	0.00	0.00	1,555,540.84

Cuadro No. 21

Gobierno de la República de Nicaragua
Ministerio de Hacienda y Crédito PúblicoFecha : 8/7/2022
Hora : 11:53:00
Usuario : KCalderon-009

PROGRAMA DE INVERSION PUBLICA POR FUENTE DE FINANCIAMIENTO (Devengado)

Ejercicio fiscal : 2022
Mes inicial : Enero
Moneda : CORDOBA

Mes Final Junio

Descripción	Rentas del Tesoro	Rentas del Tesoro Alivio de Deuda	Rentas con Destino Especifico	Prestamos externos	Donaciones externas	Total
013014000530001A Estudio de factibilidad y diseño para el mejoramiento del camino El Arenal - La Sultana - Valle La Laguna - Los Robles en el municipio de Jinotega	2,830,515.70	0.00	0.00	0.00	0.00	2,830,515.70
0130140005560010 Reemplazo del puente San Bartolo sobre el tramo Quilali - Panalí - Wivill de Nueva Segovia	30,490,486.91	0.00	0.00	0.00	0.00	30,490,486.91
0130140005590010 Construcción de Circunvalación en la Ciudad de Río Blanco, Est. 2+000 - 2+800	66,375,046.67	0.00	0.00	128,156,783.70	0.00	194,531,830.37
013015000001001A Unidad ejecutora de revestimientos de carreteras	1,063,101.90	0.00	0.00	0.00	0.00	1,063,101.90
013015000001002A Unidad ejecutora de revestimiento de carreteras	171,221.12	0.00	0.00	0.00	0.00	171,221.12
0130150000010660 Revestimiento de carretera Tipitapa - Punta de Plancha	4,798,896.46	0.00	0.00	0.00	0.00	4,798,896.46
0130150000011420 Revestimiento de carretera Empalme La Conquista - La Mohosa - La Solera	10,280,195.05	0.00	0.00	0.00	0.00	10,280,195.05
0130150000011590 Revestimiento de carretera Masatepe - Los Arévalos - Venecia	2,981,668.02	0.00	0.00	0.00	0.00	2,981,668.02
0130150000011670 Revestimiento de carretera Empalme Victoria de Julio - Victoria de Julio	22,813,454.06	0.00	0.00	0.00	0.00	22,813,454.06
0130150000011680 Revestimiento de carretera San Rafael del Sur - Masachapa	17,917,153.91	0.00	0.00	0.00	0.00	17,917,153.91
0130150000011700 Revestimiento de carretera La Garita - Corrales Verde - Tipitapa	2,935,971.19	0.00	0.00	0.00	0.00	2,935,971.19
0130150000011720 Revestimiento de carretera Acceso al municipio de Potosí	9,866,387.67	0.00	0.00	0.00	0.00	9,866,387.67
0130150000011730 Revestimiento de la carretera Pájaro Negro - El Almendro - El Triunfo	7,546,603.65	0.00	0.00	0.00	0.00	7,546,603.65
0130150000011740 Revestimiento de Carretera El Crucero - Las Nubes - San Antonio Sur	1,624,457.40	0.00	0.00	0.00	0.00	1,624,457.40
013015000002003A Administración y Supervisión Rehabilitación de Caminos Intermunicipales	3,187,697.85	0.00	0.00	0.00	0.00	3,187,697.85
0130150000021690 Rehabilitación del camino Somoto - Icalupe	4,589,655.95	0.00	0.00	0.00	0.00	4,589,655.95
0130150000021750 Rehabilitación del camino San Juan de Limay - San Francisco del Norte	4,594,159.54	0.00	0.00	0.00	0.00	4,594,159.54
0130150000021970 Rehabilitación del camino Juigalpa - Puerto Díaz	6,785,259.82	0.00	0.00	0.00	0.00	6,785,259.82
0130150000022150 Rehabilitación del camino La Azucena - Boca de Sábalo	4,235,854.90	0.00	0.00	0.00	0.00	4,235,854.90
0130150000022510 Rehabilitación del camino La Embajada - Villa Siquia	5,330,956.76	0.00	0.00	0.00	0.00	5,330,956.76
0130150000022600 Rehabilitación del camino Siuna - Waslala	11,907,948.47	0.00	0.00	0.00	0.00	11,907,948.47
0130150000022620 Rehabilitación del camino Empalme Alamikamba - Alamikamba	9,939,211.10	0.00	0.00	0.00	0.00	9,939,211.10
0130150000022750 Rehabilitación del camino San Sebastián de Yalí - La Rica	6,992,166.22	0.00	0.00	0.00	0.00	6,992,166.22
0130150000022790 Rehabilitación del camino El Jícaro - La Mía	6,234,240.28	0.00	0.00	0.00	0.00	6,234,240.28

Cuadro No. 21

Gobierno de la República de Nicaragua
Ministerio de Hacienda y Crédito PúblicoFecha : 8/7/2022
Hora : 11:53:00
Usuario : KCalderon-009

PROGRAMA DE INVERSION PUBLICA POR FUENTE DE FINANCIAMIENTO (Devengado)

Ejercicio fiscal : 2022
Mes inicial : Enero
Moneda : CORDOBA

Mes Final Junio

Descripción	Rentas del Tesoro	Rentas del Tesoro Alivio de Deuda	Rentas con Destino Especifico	Prestamos externos	Donaciones externas	Total
0130150000023200 Rehabilitación del camino La Dalia - Bull Bull	8,249,270.69	0.00	0.00	0.00	0.00	8,249,270.69
0130150000023630 Rehabilitación del camino El Jobo - Pancasán - Cerro Colorado	3,267,019.28	0.00	0.00	0.00	0.00	3,267,019.28
0130150000023690 Rehabilitación del camino San Cayetano - Gutiérrez Norte	1,940,689.65	0.00	0.00	0.00	0.00	1,940,689.65
0130150000023830 Rehabilitación del camino Nueva Guinea - La Unión	8,909,145.27	0.00	0.00	0.00	0.00	8,909,145.27
0130150000025100 Rehabilitación del camino San Juan de Río Coco - San Pablo - Empalme Las Vueltas	6,516,003.70	0.00	0.00	0.00	0.00	6,516,003.70
0130150000025140 Rehabilitación del camino Bocana de Palwas - Villa Siquia	7,177,388.63	0.00	0.00	0.00	0.00	7,177,388.63
0130150000025160 Rehabilitación del camino Nindirí - Venecia	2,443,590.95	0.00	0.00	0.00	0.00	2,443,590.95
0130150000025210 Rehabilitación del camino Empalme Masigüe - La Embajada	6,268,473.95	0.00	0.00	0.00	0.00	6,268,473.95
0130150000025290 Rehabilitación del camino Empalme Boom Sirpi - Sisín - Waspam	19,761,169.68	0.00	0.00	0.00	0.00	19,761,169.68
0130150000025350 Rehabilitación del camino El Sauce - La Garza - El Escudo	4,945,030.18	0.00	0.00	0.00	0.00	4,945,030.18
0130150000025410 Rehabilitación del camino Sapoá - El Naranjo	5,183,170.99	0.00	0.00	0.00	0.00	5,183,170.99
0130150000025490 Rehabilitación del camino Telpaneca - El Carbonal Arriba - Carbonal Abajo	6,605,377.93	0.00	0.00	0.00	0.00	6,605,377.93
0130150000025730 Rehabilitación del camino Villa Revolución - San Antonio - Las Tucas	6,974,426.86	0.00	0.00	0.00	0.00	6,974,426.86
0130150000025850 Rehabilitación del camino Empalme Villa Revolución - Empalme La Corona - Empalme Masigüe	9,335,488.02	0.00	0.00	0.00	0.00	9,335,488.02
0130150000025900 Rehabilitación del camino de acceso a la comunidad Minas de Kisilalá	7,048,536.40	0.00	0.00	0.00	0.00	7,048,536.40
0130150000025910 Rehabilitación del camino Telpaneca-Santo Domingo	6,520,655.82	0.00	0.00	0.00	0.00	6,520,655.82
0130150000025920 Rehabilitación del camino Abisinia - Pita El Carmen - La Marañosá	8,908,743.73	0.00	0.00	0.00	0.00	8,908,743.73
0130150000025940 Rehabilitación del camino Las Miradas - Talolinga	7,221,161.09	0.00	0.00	0.00	0.00	7,221,161.09
0130150000025950 Rehabilitación del camino El Diamante - La Horqueta	5,204,016.40	0.00	0.00	0.00	0.00	5,204,016.40
0130150000025960 Rehabilitación del camino Boaco - Cumaica - La Luna - Esquipulas	7,385,954.98	0.00	0.00	0.00	0.00	7,385,954.98
0130150000025970 Rehabilitación del camino San Juan del Sur - Playa El Remanso	2,753,256.88	0.00	0.00	0.00	0.00	2,753,256.88
0130150000025980 Rehabilitación del camino Murra - Wiwilí de Nueva Segovia	6,054,839.93	0.00	0.00	0.00	0.00	6,054,839.93
0130150000025990 Rehabilitación del camino Ranchería - El Bonete	4,768,753.30	0.00	0.00	0.00	0.00	4,768,753.30
0130150000026000 Rehabilitación del camino La Solera - Veracruz de Acayo	5,394,676.96	0.00	0.00	0.00	0.00	5,394,676.96
0130150000026010 Rehabilitación del camino Chacaraseca - Lecheguagos - La Paz Centro	3,877,642.26	0.00	0.00	0.00	0.00	3,877,642.26
0130150000026020 Rehabilitación del camino El Guapotal - Cerro Colorado	3,080,025.33	0.00	0.00	0.00	0.00	3,080,025.33



Cuadro No. 21
Gobierno de la República de Nicaragua
Ministerio de Hacienda y Crédito Público

Fecha : 8/7/2022
Hora : 11:53:00
Usuario : KCalderon-009

PROGRAMA DE INVERSION PUBLICA POR FUENTE DE FINANCIAMIENTO (Devengado)

1

Ejercicio fiscal : 2022
Mes inicial : Enero Mes Final : Junio
Moneda : CORDOBA

Descripción	Rentas del Tesoro	Rentas del Tesoro Alivio de Deuda	Rentas con Destino Especifico	Prestamos externos	Donaciones externas	Total
013015000026030 Rehabilitación del camino La Paz Centro - Amatlán - La Ceiba	5,468,000.15	0.00	0.00	0.00	0.00	5,468,000.15
013015000026050 Rehabilitación del camino Estell - Miraflores - Las Quiatas	4,069,555.16	0.00	0.00	0.00	0.00	4,069,555.16
013015000026060 Rehabilitación del camino Yolaina - La Fonseca	6,786,603.35	0.00	0.00	0.00	0.00	6,786,603.35
013015000026070 Rehabilitación del camino El Genizaro - Las Pampas - Sapoá	5,312,661.69	0.00	0.00	0.00	0.00	5,312,661.69
013015000026090 Rehabilitación del camino Ciudad Dario - Empalme Santa Bárbara	3,718,357.69	0.00	0.00	0.00	0.00	3,718,357.69
013015000027001A Unidad ejecutora de drenaje de caminos y carreteras	1,818,835.90	0.00	0.00	0.00	0.00	1,818,835.90
013015000027007A Diseño Estructural para la Rehabilitación del Puente Río Mico Fase I	5,200,000.00	0.00	0.00	0.00	0.00	5,200,000.00
013015000027033O Construcción de obras de drenaje en el tramo Empalme Mechapa - Empalme Cosigüina	17,522,565.33	0.00	0.00	0.00	0.00	17,522,565.33
013015000027035O Atención a Emergencia en Puente Vado Los Caraos	582,747.57	0.00	0.00	0.00	0.00	582,747.57
013015000027036O Construcción del Puente El Naranjal en el tramo Juigalpa - La Libertad	11,861,914.32	0.00	0.00	0.00	0.00	11,861,914.32
013015000027037O Construcción de obras de drenaje en el camino La Solera - El Astillero	2,514,110.82	0.00	0.00	0.00	0.00	2,514,110.82
013015000027038O Rehabilitación del puente Santa Cruz, en el tramo Empalme Santa Cruz - Santa Cruz	1,973,877.23	0.00	0.00	0.00	0.00	1,973,877.23
013015000027039O Construcción de obras de drenaje en el tramo del camino Juigalpa - Puerto Díaz	501,664.69	0.00	0.00	0.00	0.00	501,664.69
013015000027040O Construcción de obras de protección Puente Rosa Grande, tramo Waslala - Siuna	2,829,736.17	0.00	0.00	0.00	0.00	2,829,736.17
013015000027041O Construcción de caja puente Kitriz en el tramo Wiwill de Jinotega - Wamblán	4,462,810.31	0.00	0.00	0.00	0.00	4,462,810.31
013015000027043O Construcción de obra de drenaje menor en el tramo Valle Las Pilas - Achuapa	1,732,402.88	0.00	0.00	0.00	0.00	1,732,402.88
013015000027045O Reemplazo de obras de drenaje en el tramo Sapoá - El Naranjo	6,216,507.83	0.00	0.00	0.00	0.00	6,216,507.83
013015000027046O Reemplazo de obra de drenaje menor en la Est. 11+100 del tramo Somotillo - Rodeo Grande	1,608,313.37	0.00	0.00	0.00	0.00	1,608,313.37
013015000027047O Construcción de obras de protección Puente El Almacén, tramo: Nueva Guinea - La Unión	1,147,735.26	0.00	0.00	0.00	0.00	1,147,735.26
013015000027048O Rehabilitación de puentes en el tramo Nueva Guinea - Naciones Unidas	3,291,687.51	0.00	0.00	0.00	0.00	3,291,687.51
013015000027049O Construcción de obras de drenaje en la Est. 16+000 del tramo Rivas - La Chocolate - San Juan del Sur	1,212,483.96	0.00	0.00	0.00	0.00	1,212,483.96
013015000027050O Rehabilitación de puentes en el tramo El Sauce - Achuapa	1,237,927.83	0.00	0.00	0.00	0.00	1,237,927.83
013015000027051O Rehabilitación de puentes en el tramo El Sauce - La Garza - El Escudo	834,580.14	0.00	0.00	0.00	0.00	834,580.14
013015000027055O Rehabilitación de puentes sobre el camino Somoto - Icalupe	2,490,641.50	0.00	0.00	0.00	0.00	2,490,641.50

Cuadro No. 21

Gobierno de la República de Nicaragua
Ministerio de Hacienda y Crédito PúblicoFecha : 8/7/2022
Hora : 11:53:00
Usuario : KCalderon-009

PROGRAMA DE INVERSION PUBLICA POR FUENTE DE FINANCIAMIENTO (Devengado)

Ejercicio fiscal : 2022
Mes inicial : Enero
Moneda : CORDOBA

Mes Final Junio

Descripción	Rentas del Tesoro	Rentas del Tesoro Alivio de Deuda	Rentas con Destino Especifico	Prestamos externos	Donaciones externas	Total
0130150000270560 Reemplazo de caja puente El Muñeco en el tramo del camino La Palma - Las Plazuelas	3,010,507.32	0.00	0.00	0.00	0.00	3,010,507.32
0130150000270570 Reemplazo de puente vado Amancia sobre el Río Yasica, tramo San Francisco - El Tuma	2,043,591.99	0.00	0.00	0.00	0.00	2,043,591.99
014 Ministerio de Salud	0.00	411,396,885.83	8,920,433.06	876,902,932.47	0.00	1,297,220,251.36
014016000071003A Equipamiento de hospital primario Bello Amanecer de Quilali	0.00	0.00	0.00	6,027,613.88	0.00	6,027,613.88
0140160000720010 Reemplazo del hospital primario San José en Matiguás	0.00	42,253,744.04	0.00	0.00	0.00	42,253,744.04
014016000072002A Supervisión de reemplazo del hospital primario San José en Matiguás	0.00	224,000.00	0.00	0.00	0.00	224,000.00
014016000072003A Equipamiento del hospital primario San José en Matiguás	0.00	29,216,268.57	0.00	0.00	0.00	29,216,268.57
0140160001840010 Mejoramiento del hospital primario en San Juan de Limay	0.00	0.00	0.00	999.59	0.00	999.59
014016000184003A Equipamiento del hospital primario en San Juan de Limay	0.00	0.00	0.00	605,065.07	0.00	605,065.07
014016000218002A Equipamiento de la consulta externa del centro de salud Fátima Pavón en la Trinidad, Estelí	0.00	0.00	0.00	204,187.99	0.00	204,187.99
0140160002200010 Construcción de casa materna en El Viejo, Chinandega	0.00	0.00	0.00	3,316,681.71	0.00	3,316,681.71
014016000220002A Supervisión de construcción de casa materna en El Viejo, Chinandega	0.00	0.00	0.00	35,000.00	0.00	35,000.00
0140160002220010 Reemplazo de casa materna en Pueblo Nuevo, Estelí	0.00	0.00	0.00	4,270,488.89	0.00	4,270,488.89
014016000222002A Supervisión de reemplazo de casa materna en Pueblo Nuevo, Estelí	0.00	0.00	0.00	175,000.00	0.00	175,000.00
014016000239001A Estudios de preinversión para construcción del hospital primario en Nagarote	0.00	1,179,606.90	0.00	0.00	0.00	1,179,606.90
0140160002400010 Ampliación del área de emergencia del hospital primario Esteban Jaenz en Bonanza	0.00	25,695,909.29	0.00	0.00	0.00	25,695,909.29
0140160002420010 Rehabilitación de cubierta de techo del hospital primario Oswaldo Padilla de Waspmam	0.00	4,306,295.82	0.00	0.00	0.00	4,306,295.82
014016000243001A Supervisión de Rehabilitación del hospital primario Prinzu Pawanka en Prinzipolka	0.00	336,000.00	0.00	0.00	0.00	336,000.00
0140160002430010 Rehabilitación del hospital primario Prinzu Pawanka en Prinzipolka	0.00	39,479,091.11	0.00	0.00	0.00	39,479,091.11
0140160002450010 Reemplazo del puesto de salud Haulover en Prinzipolka	0.00	13,116,278.34	0.00	0.00	0.00	13,116,278.34
0140160002470010 Reemplazo del puesto de salud Walpasiksa en Prinzipolka	0.00	13,276,098.49	0.00	0.00	0.00	13,276,098.49
0140160002480010 Reemplazo del puesto de salud Wawabar en Puerto Cabezas	0.00	12,922,254.42	0.00	0.00	0.00	12,922,254.42
0140160002490010 Rehabilitación del puesto de salud Cooperna en Siuna	0.00	4,876,893.00	0.00	0.00	0.00	4,876,893.00
0140160002530010 Mejoramiento del hospital primario Rosario Pravia Medina en Rosita	0.00	9,674,004.27	0.00	0.00	0.00	9,674,004.27

Cuadro No. 21

Gobierno de la República de Nicaragua
Ministerio de Hacienda y Crédito PúblicoFecha : 8/7/2022
Hora : 11:53:00
Usuario : KCalderon-009

PROGRAMA DE INVERSION PUBLICA POR FUENTE DE FINANCIAMIENTO (Devengado)

Ejercicio fiscal : 2022
Mes inicial : Enero
Moneda : CORDOBA

Mes Final Junio

Descripción	Rentas del Tesoro	Rentas del Tesoro Alivio de Deuda	Rentas con Destino Especifico	Prestamos externos	Donaciones externas	Total
014017000025001A Supervisión de construcción del hospital departamental de Chinandega	0.00	3,901,125.58	0.00	0.00	0.00	3,901,125.58
014017000025001O Construcción del hospital departamental de Chinandega	0.00	13,738,873.61	0.00	31,532,189.20	0.00	45,271,062.81
014017000025002A Equipamiento del hospital departamental en Chinandega	0.00	0.00	0.00	86,467,810.66	0.00	86,467,810.66
014017000050001A Supervisión de reemplazo del hospital Oscar Danilo Rosales Argüello en León	0.00	0.00	0.00	8,383,291.95	0.00	8,383,291.95
014017000050001O Reemplazo del hospital Oscar Danilo Rosales Argüello en León	0.00	123,044,482.78	0.00	210,367,905.32	0.00	333,412,388.10
014017000050003A Equipamiento del hospital Oscar Danilo Rosales Argüello en León	0.00	18,787,669.65	0.00	115,841,265.98	0.00	134,628,935.63
014017000054001O Reemplazo del hospital departamental Luis Alfonso Moncada Guillén en Nueva Segovia	0.00	0.00	0.00	46,927,742.79	0.00	46,927,742.79
014017000054002A Supervisión de reemplazo del hospital departamental en Nueva Segovia	0.00	0.00	0.00	3,918,990.81	0.00	3,918,990.81
014017000054003A Equipamiento del hospital departamental Luis Alfonso Moncada Guillén en Nueva Segovia	0.00	0.00	0.00	48,312,701.15	0.00	48,312,701.15
014017000060001A Supervisión de construcción del Centro Nacional de Rehabilitación Aldo Chavarría Mairena en Managua	0.00	5,247,628.02	0.00	4,456,648.77	0.00	9,704,276.79
014017000071001A Supervisión de reemplazo del hospital regional Nuevo Amanecer de la Región Autónoma Costa Caribe Norte	0.00	0.00	0.00	11,422,380.80	0.00	11,422,380.80
014017000071001O Reemplazo del hospital regional Nuevo Amanecer de la Región Autónoma Costa Caribe Norte	0.00	0.00	0.00	171,139,114.37	0.00	171,139,114.37
014017000076001O Mejoramiento del hospital regional San Juan de Dios en Estelí	0.00	0.00	0.00	6,181,188.29	0.00	6,181,188.29
014017000077001O Reemplazo del área de consulta externa del hospital Pedro Altamirano en La Trinidad, Estelí	0.00	0.00	0.00	4,782,460.25	0.00	4,782,460.25
014017000080001A Estudios de factibilidad para construcción del hospital departamental en Las Minas	0.00	6,544,719.00	0.00	0.00	0.00	6,544,719.00
014017000088001O Mejoramiento del bloque quirúrgico del hospital regional Ernesto Sequeira en Bluefields	0.00	0.00	0.00	29,963,413.61	0.00	29,963,413.61
014017000088002A Supervisión de mejoramiento del bloque quirúrgico del hospital regional Ernesto Sequeira en Bluefields	0.00	0.00	0.00	317,107.51	0.00	317,107.51
014017000088003A Equipamiento del hospital regional Ernesto Sequeira en Bluefields	0.00	0.00	0.00	4,311,346.58	0.00	4,311,346.58
014017000089001O Mejoramiento del área de emergencia del hospital departamental Gaspar García Laviana en Rivas	0.00	0.00	0.00	23,574,266.30	0.00	23,574,266.30
014017000089002A Supervisión de mejoramiento del área de emergencia del hospital departamental Gaspar García Laviana en Rivas	0.00	0.00	0.00	270,426.72	0.00	270,426.72
014017000089003A Equipamiento del hospital departamental Gaspar García Laviana en Rivas	0.00	0.00	0.00	9,860,806.04	0.00	9,860,806.04
014017000090001A Supervisión de mejoramiento del hospital departamental Luis Felipe Moncada en Rio San Juan	0.00	0.00	0.00	137,160.73	0.00	137,160.73

Cuadro No. 21

Gobierno de la República de Nicaragua
Ministerio de Hacienda y Crédito PúblicoFecha : 8/7/2022
Hora : 11:53:00
Usuario : KCalderon-009

PROGRAMA DE INVERSION PUBLICA POR FUENTE DE FINANCIAMIENTO (Devengado)

Ejercicio fiscal : 2022
Mes inicial : Enero
Moneda : CORDOBA

Mes Final Junio

Descripción	Rentas del Tesoro	Rentas del Tesoro Alivio de Deuda	Rentas con Destino Especifico	Prestamos externos	Donaciones externas	Total
0140170000900010 Mejoramiento del Hospital Departamental Luis Felipe Moncada en Rio San Juan	0.00	0.00	0.00	43,353,076.48	0.00	43,353,076.48
014017000102001A Estudio de factibilidad para reemplazo del hospital departamental Humberto Alvarado Vásquez en Masaya	0.00	0.00	8,920,433.06	0.00	0.00	8,920,433.06
014017000108003A Estudio de preinversión para Reemplazo del Centro de Alta Tecnología del Hospital Antonio Lenin Fonseca en Managua	0.00	0.00	0.00	746,601.03	0.00	746,601.03
014017000109001A Supervisión para el Mejoramiento del Centro Nacional de Dermatología Dr. Francisco José Gómez Urcuyo en Managua	0.00	270,000.00	0.00	0.00	0.00	270,000.00
014017000109001O Mejoramiento del Centro Nacional de Dermatología Dr. Francisco José Gómez Urcuyo en Managua	0.00	42,751,298.49	0.00	0.00	0.00	42,751,298.49
014017000109002A Equipamiento para el Mejoramiento del Centro nacional de Dermatología Dr. Francisco José Gómez Urcuyo en Managua	0.00	554,644.45	0.00	0.00	0.00	554,644.45
016 Ministerio del Ambiente y de los Recursos Naturales	10,521,541.20	0.00	0.00	0.00	0.00	10,521,541.20
016015000002024O Reemplazo de puesto de control MARENA en El Delta, San Juan de Nicaragua en la Reserva de Biosfera Rio San Juan	3,714,789.58	0.00	0.00	0.00	0.00	3,714,789.58
016015000002037O Reemplazo de puesto de control en la comunidad Boca de San Carlos municipio de El Castillo	4,319,701.83	0.00	0.00	0.00	0.00	4,319,701.83
016015000002049A Supervisión de reemplazo de puesto de control MARENA en El Delta, San Juan de Nicaragua en la Reserva de Biosfera Rio San Juan	135,677.61	0.00	0.00	0.00	0.00	135,677.61
016015000002076A Supervisión del puesto de control en la comunidad Boca de San Carlos municipio de El Castillo	175,240.00	0.00	0.00	0.00	0.00	175,240.00
016015000004006O Rehabilitación del muro plaza Oviedo y la Cruz de Bobadilla	1,976,132.18	0.00	0.00	0.00	0.00	1,976,132.18
016015000004016A Supervisión para la rehabilitación del muro Plaza Oviedo y la Cruz de Bobadilla	200,000.00	0.00	0.00	0.00	0.00	200,000.00
018 Ministerio de Energía y Minas	9,299,330.24	0.00	0.00	244,334,232.96	10,034,646.83	263,668,210.03
018011000012001A Verificación, levantamiento y diseño	829,424.12	0.00	0.00	0.00	0.00	829,424.12
018011000012002A Unidad Ejecutora	2,662,306.73	0.00	0.00	0.00	0.00	2,662,306.73
018011000064001A Unidad Ejecutora - Instalación Sistemas Fotovoltaicos RACCN, RACCS y Rio San Juan	5,690,081.84	0.00	0.00	0.00	0.00	5,690,081.84
018011000064006A Supervisión Instalación de Sistemas Fotovoltaicos - RACCN	0.00	0.00	0.00	1,936,450.41	0.00	1,936,450.41
018011000065002O Instalación de Sistemas Fotovoltaicos - Municipio Desembocadura de Rio Grande	0.00	0.00	0.00	22,328,784.18	0.00	22,328,784.18
018011000065003O Instalación de Sistemas Fotovoltaicos - Municipio Laguna de Perlas	0.00	0.00	0.00	106,266,186.47	0.00	106,266,186.47
018011000065004O Instalación de Sistemas Fotovoltaicos - Municipio El Rama	0.00	0.00	0.00	62,689,536.19	0.00	62,689,536.19
018011000065005O Instalación de Sistemas Fotovoltaicos - Municipio El Ayote	0.00	0.00	0.00	762,074.48	0.00	762,074.48

Cuadro No. 21

Gobierno de la República de Nicaragua
Ministerio de Hacienda y Crédito PúblicoFecha : 8/7/2022
Hora : 11:53:00
Usuario : KCalderon-009

PROGRAMA DE INVERSION PUBLICA POR FUENTE DE FINANCIAMIENTO (Devengado)

Ejercicio fiscal : 2022
Mes inicial : Enero
Moneda : CORDOBA

Mes Final Junio

Descripción	Rentas del Tesoro	Rentas del Tesoro Alivio de Deuda	Rentas con Destino Especifico	Prestamos externos	Donaciones externas	Total
018011000065010A Supervisión Instalación de Sistemas Fotovoltaicos - RACCS	0.00	0.00	0.00	13,679,621.07	0.00	13,679,621.07
018011000066006A Supervisión Instalación de Sistemas Fotovoltaicos - Rio San Juan	0.00	0.00	0.00	6,273,344.17	0.00	6,273,344.17
018011000067001A Unidad ejecutora central geotermoeléctrica - volcán Cosiguina	106,756.10	0.00	0.00	2,744,746.94	1,166,096.28	4,017,599.32
018011000067001O Mejora vía de acceso en el campo del volcán Cosiguina	10,761.45	0.00	0.00	3,447,545.80	0.00	3,458,307.25
018011000067002A Supervisión técnica volcán Cosiguina	0.00	0.00	0.00	329,868.68	169,939.72	499,808.40
018011000067002O Construcción pozo de abastecimiento de agua en el campo volcán Cosiguina	0.00	0.00	0.00	21,267,899.72	5,559,736.03	26,827,635.75
018011000067003A Supervisión ambiental volcán Cosiguina	0.00	0.00	0.00	42,771.12	28,514.08	71,285.20
018011000067003O Construcción de plataforma de perforación de pozos geotérmicos en el campo volcán Cosiguina	0.00	0.00	0.00	1,680,110.09	2,520,164.96	4,200,275.05
018011000067010A Estudio estratégico sobre el aprovechamiento geotérmico de fuentes localizadas en Tipitapa, Mateare y Telica	0.00	0.00	0.00	885,293.64	590,195.76	1,475,489.40
032 Policía Nacional	128,626,806.50	0.00	22,577,959.49	0.00	33,753,960.37	184,958,726.36
032012000091001O Reemplazo delegación policial departamental en León	61,738,100.00	0.00	0.00	0.00	0.00	61,738,100.00
032012000091002A Equipamiento delegación policial departamental en León	16,016,707.00	0.00	0.00	0.00	0.00	16,016,707.00
032012000127001A Estudios y diseños para reemplazo y equipamiento delegación policial departamental de Granada, Granada	1,507,398.00	0.00	0.00	0.00	0.00	1,507,398.00
032012000141002A Equipamiento delegación policial en Ticuantepe, Managua	1,250,000.00	0.00	0.00	0.00	0.00	1,250,000.00
032012000152001A Equipamiento del Policlínico para atención ambulatoria de adultos y pediatría del Hospital Carlos Roberto Huembes, Policía Nacional	0.00	0.00	22,577,959.49	0.00	0.00	22,577,959.49
032012000152001O Construcción del Policlínico para atención ambulatoria de adultos y pediatría del Hospital Carlos Roberto Huembes, Policía Nacional	0.00	0.00	0.00	0.00	33,753,960.37	33,753,960.37
032012000153001A Equipamiento delegación policial de la comunidad Tecolostote en el municipio de San Lorenzo, Boaco	1,150,000.00	0.00	0.00	0.00	0.00	1,150,000.00
032012000155001O Reemplazo delegación policial en Nueva Guinea, RACCS	28,554,500.00	0.00	0.00	0.00	0.00	28,554,500.00
032012000155002A Equipamiento delegación policial en Nueva Guinea, RACCS	3,014,000.00	0.00	0.00	0.00	0.00	3,014,000.00
032012000158002A Equipamiento delegación policial en Nindirí, Masaya	2,950,000.00	0.00	0.00	0.00	0.00	2,950,000.00
032012000160002A Equipamiento delegación policial en Mateare, Managua	2,950,000.00	0.00	0.00	0.00	0.00	2,950,000.00
032012000161001A Equipamiento delegación policial en la comunidad La Boquita en el municipio de Diriamba, Carazo	1,150,000.00	0.00	0.00	0.00	0.00	1,150,000.00
032012000162001A Equipamiento delegación policial en la comunidad Los Chiles, Rio San Juan	1,150,000.00	0.00	0.00	0.00	0.00	1,150,000.00

Cuadro No. 21

Gobierno de la República de Nicaragua
Ministerio de Hacienda y Crédito Público

Fecha : 8/7/2022
Hora : 11:53:00
Usuario : KCalderon-009

PROGRAMA DE INVERSION PUBLICA POR FUENTE DE FINANCIAMIENTO (Devengado)

Ejercicio fiscal : 2022

Mes inicial : Enero

Mes Final : Junio

Moneda : CORDOBA

Descripción	Rentas del Tesoro	Rentas del Tesoro Alivio de Deuda	Rentas con Destino Especifico	Prestamos externos	Donaciones externas	Total
0320120001630010 Mejoramiento delegación policial Distrito 2, Managua	1,478,340.00	0.00	0.00	0.00	0.00	1,478,340.00
0320120001640010 Mejoramiento delegación policial Distrito 3, Managua	1,478,340.00	0.00	0.00	0.00	0.00	1,478,340.00
0320120001650010 Mejoramiento delegación policial Distrito 4, Managua	389,640.00	0.00	0.00	0.00	0.00	389,640.00
0320120001660010 Mejoramiento delegación policial Distrito 5, Managua	1,478,340.00	0.00	0.00	0.00	0.00	1,478,340.00
0320120001670010 Mejoramiento delegación policial Distrito 6, Managua	1,478,340.00	0.00	0.00	0.00	0.00	1,478,340.00
0320120001680010 Mejoramiento delegación policial Distrito 7, Managua	893,101.50	0.00	0.00	0.00	0.00	893,101.50
097 Asignaciones y Subvenciones	2,034,938,871.22	122,164,473.70	17,500,000.00	558,579,965.95	23,604,075.81	2,756,787,386.68
0970190000170510 Aporte para la ampliación del estadio municipal de béisbol en Boaco	8,000,000.00	0.00	0.00	0.00	0.00	8,000,000.00
0970190000170640 Aporte para la Construcción de cancha multiusos en San Fernando, Nueva Segovia	7,000,000.00	0.00	0.00	0.00	0.00	7,000,000.00
097019000018001A Estudios de Preinversión para Reemplazos de Edificios Administrativos en el Complejo del IND	26,743.75	0.00	0.00	0.00	0.00	26,743.75
097019000038001A Equipamiento del gimnasio multiusos en el Complejo Polideportivo España	1,186,529.53	0.00	0.00	0.00	0.00	1,186,529.53
0970210000370010 Mejoramiento de puesto fronterizo Las Manos, Dipilto	0.00	0.00	10,500,000.00	0.00	0.00	10,500,000.00
0970210000380010 Mejoramiento de puesto fronterizo El Espino, Somoto	0.00	0.00	7,000,000.00	0.00	0.00	7,000,000.00
097024000069061A Estudio de preinversión para la construcción del sistema de saneamiento mejorado Zona III en San Nicolás, Estelí	0.00	0.00	0.00	156,946.93	0.00	156,946.93
0970240000700080 Construcción sistema de agua potable y saneamiento en La Concepción, La Trinidad	0.00	0.00	0.00	1,435,376.23	0.00	1,435,376.23
0970240000700090 Construcción sistema de agua potable y saneamiento en El Tamarindo, San José de Cusmapa	0.00	0.00	0.00	1,432,031.04	0.00	1,432,031.04
0970240000700100 Construcción sistema de agua potable y saneamiento en Las Cruces, Yalaguina	0.00	0.00	0.00	2,210,292.73	0.00	2,210,292.73
0970240000700110 Construcción sistema de agua potable y saneamiento en Zona II, Totogalpa	0.00	0.00	0.00	936,700.43	0.00	936,700.43
0970240000700160 Construcción del sistema de agua potable y saneamiento en comunidad El Prado Fase I en San Fernando	0.00	0.00	0.00	8,639,215.03	0.00	8,639,215.03
0970240000700190 Construcción del sistema de agua potable y saneamiento en comunidad La Mia en Jalapa	0.00	0.00	0.00	3,359,461.03	0.00	3,359,461.03
0970240000700200 Construcción del sistema de agua y saneamiento en comunidades Dipilto Nuevo y San Agustín en Dipilto	0.00	0.00	0.00	7,188,481.69	0.00	7,188,481.69
097024000070061A Supervisión para construcción sistema de agua potable y saneamiento en La Concepción, La Trinidad	0.00	0.00	0.00	101,651.63	0.00	101,651.63
097024000070063A Supervisión para construcción sistema de agua potable y saneamiento en El Tamarindo, San José de Cusmapa	0.00	0.00	0.00	215,670.84	0.00	215,670.84

Cuadro No. 21

Gobierno de la República de Nicaragua
Ministerio de Hacienda y Crédito PúblicoFecha : 8/7/2022
Hora : 11:53:00
Usuario : KCalderon-009

PROGRAMA DE INVERSION PUBLICA POR FUENTE DE FINANCIAMIENTO (Devengado)

Ejercicio fiscal : 2022

Mes inicial : Enero

Mes Final : Junio

Moneda : CORDOBA

Descripción	Rentas del Tesoro	Rentas del Tesoro Alivio de Deuda	Rentas con Destino Especifico	Prestamos externos	Donaciones externas	Total
097024000070064A Supervisión para construcción sistema de agua potable y saneamiento en Las Cruces, Yalaguina	0.00	0.00	0.00	106,617.90	0.00	106,617.90
097024000070067A Estudio de preinversión para construcción sistema de agua potable y saneamiento en Jocote Arriba, Condega	0.00	0.00	0.00	150,116.50	0.00	150,116.50
097024000070069A Estudio de preinversión para construcción sistema de agua potable y saneamiento en El Jilguero, Santa Isabel y Guayaculi, Condega	0.00	0.00	0.00	175,506.12	0.00	175,506.12
097024000070071A Supervisión para construcción sistema de agua potable y saneamiento en El Prado Fase I, San Fernando	0.00	0.00	0.00	449,502.69	0.00	449,502.69
097024000070072A Estudio de preinversión para construcción sistema de agua potable y saneamiento en Nueva Esperanza y El Pegador, Las Sabanas	0.00	0.00	0.00	168,061.88	0.00	168,061.88
097024000070081A Estudio de preinversión para construcción sistema de agua potable y saneamiento en Quebrada Honda, Las Sabanas	0.00	0.00	0.00	188,819.96	0.00	188,819.96
097024000070089A Estudio de preinversión para la construcción del sistema de agua y saneamiento comunidad El Barro, San Nicolás	0.00	0.00	0.00	473,270.32	0.00	473,270.32
0970240000710060 Construcción sistema de agua potable y saneamiento en La Lajas, La Carreta, El Ojochal y La Montañita de Salales, El Sauce.	0.00	0.00	0.00	3,839,497.01	0.00	3,839,497.01
0970240000710070 Construcción sistema de agua potable y saneamiento en Posolteguilla, Posoltega	0.00	0.00	0.00	919,631.85	0.00	919,631.85
0970240000710100 Construcción sistema de agua potable y saneamiento en Apastepe, Chichigalpa	0.00	0.00	0.00	334,881.49	0.00	334,881.49
0970240000710110 Construcción sistema de agua y saneamiento en comunidad Calle Daniel Amador, Nagarote	0.00	0.00	0.00	114,375.77	0.00	114,375.77
0970240000710120 Construcción sistema de agua y saneamiento en comunidad Troilo, León	0.00	0.00	0.00	795,598.67	0.00	795,598.67
0970240000710140 Construcción sistema de agua y saneamiento en comunidades Los Cocos, El Panal y Verónica Lacayo en Telica	0.00	0.00	0.00	13,535,318.65	0.00	13,535,318.65
097024000071033A Supervisión para construcción sistema de agua potable y saneamiento en Calle Daniel Amador, Nagarote	0.00	0.00	0.00	72,676.14	0.00	72,676.14
097024000071034A Supervisión para construcción sistema de agua potable y saneamiento en Troilo, León	0.00	0.00	0.00	430,088.69	0.00	430,088.69
097024000071035A Supervisión para construcción sistema de agua potable y saneamiento en La Lajas, La Carreta, El Ojochal y La Montañita de Salales, El Sauce	0.00	0.00	0.00	204,006.51	0.00	204,006.51
097024000071038A Estudio de preinversión para construcción sistema de agua potable y saneamiento en Vado Ancho El Cerro, Santo Tomás del Norte	0.00	0.00	0.00	170,355.28	0.00	170,355.28
097024000071040A Estudio de preinversión para construcción sistema de agua potable y saneamiento en Nancital #2, San Francisco del Norte	0.00	0.00	0.00	309,120.88	0.00	309,120.88
097024000071041A Supervisión para construcción sistema de agua potable y saneamiento en Posolteguilla, Posoltega	0.00	0.00	0.00	288,357.67	0.00	288,357.67
097024000071047A Estudio de preinversión para construcción sistema de agua potable y saneamiento en Los Arcos, La Paz Centro	0.00	0.00	0.00	299,014.01	0.00	299,014.01

Cuadro No. 21

Gobierno de la República de Nicaragua
Ministerio de Hacienda y Crédito Público

Fecha : 8/7/2022
Hora : 11:53:00
Usuario : KCalderon-009

PROGRAMA DE INVERSION PUBLICA POR FUENTE DE FINANCIAMIENTO (Devengado)

Ejercicio fiscal : 2022
Mes inicial : Enero
Moneda : CORDOBA

Mes Final Junio

Descripción	Rentas del Tesoro	Rentas del Tesoro Alivio de Deuda	Rentas con Destino Especifico	Prestamos externos	Donaciones externas	Total
097024000071049A Supervisión para construcción sistema de agua potable y saneamiento en Apastepe, Chichigalpa	0.00	0.00	0.00	102,661.46	0.00	102,661.46
097024000071058A Estudio de preinversión para la construcción del sistema de agua y saneamiento comunidad El Piñuelar en Larreynaga-Malpaisillo	0.00	0.00	0.00	415,868.41	0.00	415,868.41
097024000071059A Estudio de preinversión para la construcción del sistema de agua y saneamiento comunidad Plan Nicaragua en Puerto Morazán	0.00	0.00	0.00	214,032.51	0.00	214,032.51
097024000071060A Estudio de preinversión para la construcción del sistema de agua y saneamiento en comunidad Dulce Nombre de Jesús en Somotillo	0.00	0.00	0.00	340,416.27	0.00	340,416.27
097024000071061A Supervisión para construcción de sistema de agua y saneamiento en las comunidades Los Cocos, El Panal y Verónica Lacayo en Telica	0.00	0.00	0.00	458,704.30	0.00	458,704.30
097024000072002O Construcción del sistema de agua y saneamiento comunidad Laurel Galán en San Francisco Libre	0.00	0.00	0.00	5,039,676.19	0.00	5,039,676.19
097024000072005O Construcción sistema de agua potable y saneamiento en San José de Los Ríos, Ticuantepe	0.00	0.00	0.00	2,720,159.46	0.00	2,720,159.46
097024000072008A Supervisión para la construcción del sistema de agua potable y saneamiento en comunidad Laurel Galán en San Francisco Libre	0.00	0.00	0.00	143,896.72	0.00	143,896.72
097024000072019A Supervisión para construcción sistema de agua potable y saneamiento en San José de Los Ríos, Ticuantepe	0.00	0.00	0.00	201,968.18	0.00	201,968.18
097024000073009O Construcción sistema de agua potable y saneamiento en San José I, Masatepe	0.00	0.00	0.00	4,173,672.61	0.00	4,173,672.61
097024000073010O Construcción del sistema de agua y saneamiento en comunidades Los Manguitos - Los López en Masaya	0.00	0.00	0.00	5,916,499.09	0.00	5,916,499.09
097024000073014O Construcción del sistema de agua y saneamiento en comunidades el Limón N° 1 y 2 en Tola	0.00	0.00	0.00	1,008,916.56	0.00	1,008,916.56
097024000073015O Construcción del sistema de agua y saneamiento de comunidad Tisma en Tisma	0.00	0.00	0.00	1,390,855.23	0.00	1,390,855.23
097024000073016O Construcción del sistema de agua y saneamiento en comunidad La Conchagua en Rivas	0.00	0.00	0.00	1,294,118.52	0.00	1,294,118.52
097024000073020O Construcción del sistema de agua y saneamiento en comunidades San Jorge y San José de los Remates, La Conquista	0.00	0.00	0.00	522,786.14	0.00	522,786.14
097024000073030O Construcción del sistema de agua y saneamiento en las comunidades El Aguacate, Las Mercedes y San Juan de las Sierras en Diriamba	0.00	0.00	0.00	972,078.85	0.00	972,078.85
097024000073057A Supervisión para construcción del sistema de agua y saneamiento en comunidades Los Manguitos - Los López en Masaya	0.00	0.00	0.00	168,363.02	0.00	168,363.02
097024000073058A Supervisión para construcción de sistema de agua y saneamiento comunidad La Escoba en Diriomo	0.00	0.00	0.00	47,522.40	0.00	47,522.40
097024000073062A Supervisión para construcción de sistema de agua y saneamiento en comunidades el Limón N° 1 y 2 en Tola	0.00	0.00	0.00	157,885.81	0.00	157,885.81
097024000073063A Supervisión para construcción de sistema de agua y saneamiento en la comunidad Tisma en Tisma	0.00	0.00	0.00	29,616.36	0.00	29,616.36

Cuadro No. 21

Gobierno de la República de Nicaragua
Ministerio de Hacienda y Crédito PúblicoFecha : 8/7/2022
Hora : 11:53:00
Usuario : KCalderon-009

PROGRAMA DE INVERSION PUBLICA POR FUENTE DE FINANCIAMIENTO (Devengado)

Ejercicio fiscal : 2022

Mes inicial : Enero

Mes Final : Junio

Moneda : CORDOBA

Descripción	Rentas del Tesoro	Rentas del Tesoro Alivio de Deuda	Rentas con Destino Especifico	Prestamos externos	Donaciones externas	Total
097024000073067A Supervisión para construcción de sistema de agua y saneamiento en comunidad La Conchagua en Rivas	0.00	0.00	0.00	39,548.12	0.00	39,548.12
097024000073068A Supervisión para construcción de sistema de saneamiento en comunidades La Flor, San Pedro y La Concepción en Moyogalpa	0.00	0.00	0.00	3,685.13	0.00	3,685.13
097024000074004O Construcción sistema de agua potable y saneamiento en Apompua, Juigalpa.	0.00	0.00	0.00	989,981.53	0.00	989,981.53
097024000074005O Construcción sistema de agua potable y saneamiento en Santa Marta, Acoyapa	0.00	0.00	0.00	882,153.42	0.00	882,153.42
097024000074006O Construcción sistema de agua potable y saneamiento en El Zapote, Acoyapa	0.00	0.00	0.00	1,119,671.00	0.00	1,119,671.00
097024000074008O Construcción sistema de agua potable y saneamiento en comunidad Laguna Negra en Camoapa	0.00	0.00	0.00	1,721,631.09	0.00	1,721,631.09
097024000074021A Supervisión para construcción sistema de agua potable y saneamiento en Apompua, Juigalpa	0.00	0.00	0.00	70,847.57	0.00	70,847.57
097024000074022A Supervisión para construcción sistema de agua potable y saneamiento en Santa Marta, Acoyapa	0.00	0.00	0.00	72,143.65	0.00	72,143.65
097024000074023A Supervisión para construcción sistema de agua potable y saneamiento en El Zapote, Acoyapa	0.00	0.00	0.00	92,078.53	0.00	92,078.53
097024000074031A Supervisión para construcción de sistema de agua y saneamiento en comunidad Laguna Negra en Camoapa	0.00	0.00	0.00	103,228.66	0.00	103,228.66
097024000074032A Estudio de preinversión para la construcción del sistema de agua y saneamiento comunidad La Majada en San José de los Remates	0.00	0.00	0.00	278,538.37	0.00	278,538.37
097024000074034A Supervisión para construcción de sistema de agua y saneamiento en comunidad El Conejo en El Coral	0.00	0.00	0.00	15,481.85	0.00	15,481.85
097024000074035A Estudio de preinversión para la construcción del sistema de agua y saneamiento comunidad Cosmatillo en La Libertad	0.00	0.00	0.00	199,609.60	0.00	199,609.60
097024000077001A Supervisión para construcción sistema de agua potable y saneamiento en El Chaparral, Muy Muy	0.00	0.00	0.00	310,922.14	0.00	310,922.14
097024000077002O Construcción sistema de agua potable y saneamiento en El Chaparral, Muy Muy	0.00	0.00	0.00	4,572,797.35	0.00	4,572,797.35
097024000077004O Construcción de sistema de agua potable y saneamiento en Monte Sinai, El Delirio, Los Corrales, La Cañada y Agua Fria, Ciudad Dario	0.00	0.00	0.00	1,404,279.83	0.00	1,404,279.83
097024000077019A Supervisión para construcción de sistema de agua potable y saneamiento en Monte Sinai, El Delirio, Los Corrales, La Cañada y Agua Fria, Ciudad Dario	0.00	0.00	0.00	67,055.09	0.00	67,055.09
097024000078002O Construcción de albergue en la comunidad Dakra de Puerto Cabezas	0.00	0.00	0.00	1,773,052.21	0.00	1,773,052.21
097024000078003A Supervisión para la construcción de albergue en la comunidad Dakra de Puerto Cabezas	0.00	0.00	0.00	239,872.77	0.00	239,872.77
097024000078003O Construcción de albergue en la comunidad Awastara de Puerto Cabezas	0.00	0.00	0.00	2,032,421.29	0.00	2,032,421.29

Cuadro No. 21

Gobierno de la República de Nicaragua
Ministerio de Hacienda y Crédito Público

Fecha : 8/7/2022
Hora : 11:53:00
Usuario : KCalderon-009

PROGRAMA DE INVERSION PUBLICA POR FUENTE DE FINANCIAMIENTO (Devengado)

Ejercicio fiscal : 2022

Mes inicial : Enero

Mes Final : Junio

Moneda : CORDOBA

Descripción	Rentas del Tesoro	Rentas del Tesoro Alivio de Deuda	Rentas con Destino Especifico	Prestamos externos	Donaciones externas	Total
097024000078004A Supervisión para la construcción de albergue en la comunidad Awastara de Puerto Cabezas	0.00	0.00	0.00	218,129.51	0.00	218,129.51
097024000078004O Construcción de centro comunitario en la comunidad Dakra de Puerto Cabezas	0.00	0.00	0.00	233,704.04	0.00	233,704.04
097024000078005A Supervisión para la construcción de centro comunitario en la comunidad Dakra de Puerto Cabezas	0.00	0.00	0.00	94,877.21	0.00	94,877.21
097024000078007O Construcción de albergue en la comunidad Pahra de Puerto Cabezas	0.00	0.00	0.00	2,308,141.58	0.00	2,308,141.58
097024000078008A Supervisión para la construcción de albergue en la comunidad Pahra de Puerto Cabezas	0.00	0.00	0.00	282,789.56	0.00	282,789.56
097024000078011O Construcción de Sub Sede de Salud en la comunidad Ninayari de Puerto Cabezas	0.00	0.00	0.00	7,451,018.32	0.00	7,451,018.32
097024000078015A Equipamiento para la construcción de sub sede de salud en la comunidad Ninayari, Puerto Cabezas	0.00	0.00	0.00	2,480,785.56	0.00	2,480,785.56
097024000078016A Supervisión para la construcción de Sub Sede de Salud en la comunidad Ninayari de Puerto Cabezas	0.00	0.00	0.00	353,993.42	0.00	353,993.42
097028000001235O Construcción de viviendas en Villa Sandino sector 04, Chontales	0.00	713,626.00	0.00	0.00	0.00	713,626.00
097028000001236O Construcción de viviendas Bismark Martínez en Quezalguaque sector 03, León	0.00	446,306.25	0.00	0.00	0.00	446,306.25
097028000001237O Construcción de viviendas Bismark Martínez en El Sauce sector 02, León	0.00	357,045.00	0.00	0.00	0.00	357,045.00
097028000001238O Construcción de viviendas en Potosí sector 02, Rivas	0.00	1,338,918.75	0.00	0.00	0.00	1,338,918.75
097028000001239O Construcción de viviendas en San Juan del Sur sector 03, Rivas	0.00	1,160,396.25	0.00	0.00	0.00	1,160,396.25
097028000001240O Construcción de viviendas en Juigalpa sector 08, Chontales	0.00	1,071,135.00	0.00	0.00	0.00	1,071,135.00
097028000001241O Construcción de viviendas en Juigalpa sector 09, Chontales	0.00	1,606,702.50	0.00	0.00	0.00	1,606,702.50
097028000001242O Construcción de viviendas de interés social Bismark Martínez en Santa Lucía sector 03, Boaco	0.00	624,828.75	0.00	0.00	0.00	624,828.75
097028000001243O Construcción de viviendas Bismark Martínez en Rivas, Rivas	0.00	1,791,335.00	0.00	0.00	0.00	1,791,335.00
097028000001244O Construcción de viviendas en Quilalí sector 04, Nueva Segovia	0.00	893,630.00	0.00	0.00	0.00	893,630.00
097028000001245O Construcción de viviendas en San Francisco del Norte, Chinandega	0.00	804,267.00	0.00	0.00	0.00	804,267.00
097028000001246O Construcción de viviendas en Villa El Carmen sector 02, Managua	0.00	1,251,082.00	0.00	0.00	0.00	1,251,082.00
097028000001247O Construcción de viviendas en Jalapa sector 05, Nueva Segovia	0.00	2,680,890.00	0.00	0.00	0.00	2,680,890.00
097028000001248O Construcción de viviendas en La Concordia sector 03, Jinotega	0.00	894,310.00	0.00	0.00	0.00	894,310.00
097028000001249O Construcción de viviendas en Sébaco sector 02, Matagalpa	0.00	714,904.00	0.00	0.00	0.00	714,904.00



Cuadro No. 21
Gobierno de la República de Nicaragua
Ministerio de Hacienda y Crédito Público

Fecha : 8/7/2022
Hora : 11:53:00
Usuario : KCalderon-009

PROGRAMA DE INVERSION PUBLICA POR FUENTE DE FINANCIAMIENTO (Devengado)

1

Ejercicio fiscal : 2022
Mes inicial : Enero Mes Final : Junio
Moneda : CÓRDOBA

Descripción	Rentas del Tesoro	Rentas del Tesoro Alivio de Deuda	Rentas con Destino Especifico	Prestamos externos	Donaciones externas	Total
0970280000012500 Construcción de viviendas en San Juan de Limay sector 03, Estelí	0.00	1,429,808.00	0.00	0.00	0.00	1,429,808.00
0970280000012510 Construcción de viviendas Bismark Martínez en Puerto Morazán sector 02, Chinandega	0.00	1,072,356.00	0.00	0.00	0.00	1,072,356.00
0970280000012520 Construcción de viviendas Bismark Martínez en Santa Rosa del Peñón sector 02, León	0.00	447,155.00	0.00	0.00	0.00	447,155.00
0970280000012530 Construcción de viviendas Bismarck Martínez en Ocotál sector 02, Nueva Segovia	0.00	894,310.00	0.00	0.00	0.00	894,310.00
0970280000012540 Construcción de viviendas Bismarck Martínez en San Pedro del Norte sector 02, Chinandega	0.00	536,586.00	0.00	0.00	0.00	536,586.00
0970280000012550 Construcción de viviendas en Villa Nueva sector 02, Chinandega	0.00	1,252,034.00	0.00	0.00	0.00	1,252,034.00
0970280000012560 Construcción de viviendas Bismarck Martínez en Diríamba sector 02, Carazo	0.00	447,155.00	0.00	0.00	0.00	447,155.00
0970280000012570 Construcción de viviendas en La Paz Centro sector 02, León	0.00	447,155.00	0.00	0.00	0.00	447,155.00
0970280000012580 Construcción de viviendas Bismarck Martínez en Chichigalpa sector 02, Chinandega	0.00	1,699,189.00	0.00	0.00	0.00	1,699,189.00
0970280000012590 Construcción de viviendas en Santo Tomás del Norte sector 02, Chinandega	0.00	895,085.00	0.00	0.00	0.00	895,085.00
0970280000012600 Construcción de viviendas en Boaco sector 06, Boaco	0.00	447,542.50	0.00	0.00	0.00	447,542.50
0970280000012610 Construcción de viviendas en El Rama sector 04, RACCS	0.00	1,342,627.50	0.00	0.00	0.00	1,342,627.50
0970280000012620 Construcción de viviendas en El Coral sector 03, Chontales	0.00	895,085.00	0.00	0.00	0.00	895,085.00
0970280000012630 Construcción de viviendas en Larreynaga sector 02, León	0.00	1,342,627.50	0.00	0.00	0.00	1,342,627.50
0970280000012640 Construcción de viviendas en Jinotega, Jinotega	0.00	2,685,255.00	0.00	0.00	0.00	2,685,255.00
0970280000012650 Construcción de viviendas en San Rafael del Norte sector 07, Jinotega	0.00	1,792,115.00	0.00	0.00	0.00	1,792,115.00
0970280000012660 Construcción de viviendas Bismarck Martínez en León sector 04, León	0.00	5,460,018.50	0.00	0.00	0.00	5,460,018.50
0970280000012670 Construcción de viviendas Bismarck Martínez en Chinandega sector 03, Chinandega	0.00	3,580,340.00	0.00	0.00	0.00	3,580,340.00
0970280000012680 Construcción de viviendas Bismarck Martínez en Jinotepe, Carazo	0.00	447,833.75	0.00	0.00	0.00	447,833.75
0970280000012690 Construcción de viviendas Bismarck Martínez en Somotillo sector 02, Chinandega	0.00	447,833.75	0.00	0.00	0.00	447,833.75
0970280000012700 Construcción de viviendas Bismarck Martínez en Ocotál sector 03, Nueva Segovia	0.00	448,247.50	0.00	0.00	0.00	448,247.50
0970280000023580 Construcción de viviendas en urbanización Ciudad El Doral sector 45 en Mateare, Managua	0.00	0.00	0.00	0.00	855,652.80	855,652.80
0970280000023590 Construcción de viviendas en urbanización Praderas de Mombacho sector 11, Granada	0.00	0.00	0.00	0.00	71,304.40	71,304.40
0970280000023600 Construcción de viviendas en urbanización Altos de Motastepe sector 07 en Ciudad Sandino, Managua	0.00	0.00	0.00	0.00	499,130.80	499,130.80

Cuadro No. 21

Gobierno de la República de Nicaragua
Ministerio de Hacienda y Crédito PúblicoFecha : 8/7/2022
Hora : 11:53:00
Usuario : KCalderon-009

PROGRAMA DE INVERSION PUBLICA POR FUENTE DE FINANCIAMIENTO (Devengado)

Ejercicio fiscal : 2022
Mes inicial : Enero
Moneda : CÓRDOBA

Mes Final Junio

Descripción	Rentas del Tesoro	Rentas del Tesoro Alivio de Deuda	Rentas con Destino Especifico	Prestamos externos	Donaciones externas	Total
0970280000023610 Construcción de viviendas en urbanización Praderas de Sandino sector 26 en Ciudad Sandino, Managua	0.00	0.00	0.00	0.00	570,435.20	570,435.20
0970280000023620 Construcción de viviendas en urbanización San Miguel sector 24 en Ciudad Sandino, Managua	0.00	0.00	0.00	0.00	570,435.20	570,435.20
0970280000023630 Construcción de viviendas en urbanización Valle Verde sector 27, Managua	0.00	0.00	0.00	0.00	998,261.60	998,261.60
0970280000023640 Construcción de viviendas en urbanización Valle Verde sector 28, Managua	0.00	0.00	0.00	64,030.99	292,491.01	356,522.00
0970280000023690 Construcción de viviendas en urbanización Villa Casteleón sector 32, León	0.00	0.00	0.00	0.00	643,903.20	643,903.20
0970280000023700 Construcción de viviendas en urbanización Ciudad El Doral sector 46 en Mateare, Managua	0.00	0.00	0.00	0.00	4,364,232.80	4,364,232.80
0970280000023710 Construcción de viviendas en urbanización Altos de Motastepe sector 08 en Ciudad Sandino, Managua	0.00	0.00	0.00	0.00	1,573,985.60	1,573,985.60
0970280000023720 Construcción de viviendas en urbanización Praderas de Sandino sector 27 en Ciudad Sandino, Managua	0.00	0.00	0.00	0.00	286,179.20	286,179.20
0970280000023730 Construcción de viviendas en urbanización Praderas de Sandino sector 28 en Ciudad Sandino, Managua	0.00	0.00	0.00	0.00	143,089.60	143,089.60
0970280000023740 Construcción de viviendas en urbanización San Miguel sector 25 en Ciudad Sandino, Managua	0.00	0.00	0.00	0.00	3,791,874.40	3,791,874.40
0970280000023750 Construcción de viviendas en urbanización Valle Verde sector 29, Managua	0.00	0.00	0.00	0.00	1,645,530.40	1,645,530.40
0970280000023760 Construcción de viviendas en urbanización Valle Verde sector 30, Managua	0.00	0.00	0.00	0.00	715,448.00	715,448.00
0970280000023770 Construcción de viviendas en urbanización Sabana Villa Sol sector 06, Managua	0.00	0.00	0.00	0.00	2,289,433.60	2,289,433.60
0970280000023780 Construcción de viviendas en urbanización Flor de Pino sector 04, Managua	0.00	0.00	0.00	0.00	536,586.00	536,586.00
0970280000023790 Construcción de viviendas en urbanización Villa Jerusalén sector 10, Managua	0.00	0.00	0.00	0.00	3,756,102.00	3,756,102.00
0970280000030160 Mejoramiento de viviendas en San Francisco del Norte sector 02, Chinandega	0.00	2,091,094.20	0.00	0.00	0.00	2,091,094.20
0970340000270090 Mejoramiento museográfico de salas de exposición del Museo Nacional de Nicaragua Diocleciano Chaves	2,250,286.59	0.00	0.00	0.00	0.00	2,250,286.59
097034000029002A Unidad ejecutora para la Habilitación y equipamiento del Centro Cultural Colonia Dambach, Managua	600,000.00	0.00	0.00	0.00	0.00	600,000.00
0970340000290090 Rehabilitación de salas de exposición en el Museo Casa de las Artes del Pueblo en el Centro Cultural Colonia Dambach en Managua	1,548,436.09	0.00	0.00	0.00	0.00	1,548,436.09
0970340000360010 Mejoramiento del sistema eléctrico del Centro Cultural Antiguo Gran Hotel en Managua	361,633.00	0.00	0.00	0.00	0.00	361,633.00
0970340000360020 Rehabilitación de los salones de clase de la Escuela Nacional de Danza en el Centro Cultural Antiguo Gran Hotel	343,689.32	0.00	0.00	0.00	0.00	343,689.32

Cuadro No. 21

Gobierno de la República de Nicaragua
Ministerio de Hacienda y Crédito PúblicoFecha : 8/7/2022
Hora : 11:53:00
Usuario : KCalderon-009

PROGRAMA DE INVERSION PUBLICA POR FUENTE DE FINANCIAMIENTO (Devengado)

Ejercicio fiscal : 2022
Mes inicial : Enero
Moneda : CÓRDOBA

Mes Final Junio

Descripción	Rentas del Tesoro	Rentas del Tesoro Alivio de Deuda	Rentas con Destino Especifico	Prestamos externos	Donaciones externas	Total
0970340000380010 Rehabilitación de estructura y cubierta de techo del Museo Augusto C. Sandino en Niquinohomo	2,150,000.00	0.00	0.00	0.00	0.00	2,150,000.00
0970350000020010 Reemplazo del estadio de béisbol Roberto Clemente en la ciudad de Masaya	60,000,000.00	0.00	0.00	0.00	0.00	60,000,000.00
0970350000030010 Reemplazo del estadio de béisbol en la ciudad de León	49,570,533.49	0.00	0.00	0.00	0.00	49,570,533.49
0970350000060010 Ampliación del estadio de futbol Independencia en la ciudad de Estelí	40,000,000.00	0.00	0.00	0.00	0.00	40,000,000.00
097036000002001A Adquisición e instalación de equipos para el fortalecimiento de la capacidad de almacenamiento del servidor central del INETER	47,469.24	0.00	0.00	0.00	0.00	47,469.24
097036000002002A Homologación de las bases de datos del Catastro Físico y Catastro Municipal de Nicaragua	4,954,120.00	0.00	0.00	0.00	0.00	4,954,120.00
097036000068002A Supervisión para la instalación de equipos de monitoreo de lahares y lluvias en el volcán Concepción y zonas montañosas	46,727.11	0.00	0.00	0.00	0.00	46,727.11
097036000072003A Supervisión y administración para la Construcción de plazoleta meteorológica telemétrica en el municipio de Dipilto	59,231.52	0.00	0.00	0.00	0.00	59,231.52
097036000073001A Adquisición e instalación de equipos informáticos del Sistema Administrativo y Financiero del INETER	499,590.16	0.00	0.00	0.00	0.00	499,590.16
097036000073001O Mejoramiento de la oficina de desarrollo de la Dirección General de Sistemas Geoinformáticos del INETER	142,620.78	0.00	0.00	0.00	0.00	142,620.78
097036000073002A Desarrollo e implementación del Sistema de Información Administrativo y Financiero Integrado del INETER	248,916.80	0.00	0.00	0.00	0.00	248,916.80
097036000074001A Adquisición e instalación de estaciones hidrometeorológicas a nivel nacional	105,323.90	0.00	0.00	0.00	0.00	105,323.90
097036000075001A Adquisición e instalación de equipos hidrometeorológicos a nivel nacional	332,958.44	0.00	0.00	0.00	0.00	332,958.44
097036000075002A Supervisión y administración para rehabilitación de plazoleta hidrometeorológica en el municipio de Puerto Cabezas, RACCN	44,918.76	0.00	0.00	0.00	0.00	44,918.76
097046000004003O Suministro e instalación de elevadores de pasajeros	1,625,778.00	0.00	0.00	0.00	0.00	1,625,778.00
097054000242001O Rehabilitación de camino productivo Naranjal-Sisikuas en Puerto Cabezas, RACCN	1,000,000.00	0.00	0.00	0.00	0.00	1,000,000.00
097054000243001O Rehabilitación camino productivo Nazareth - El Progreso en el municipio de Puerto Cabezas	1,500,000.00	0.00	0.00	0.00	0.00	1,500,000.00
097054000244001O Rehabilitación camino productivo Greytown - Greytown Arriba en el municipio de Puerto Cabezas	1,500,000.00	0.00	0.00	0.00	0.00	1,500,000.00
097054000246001O Rehabilitación estadio municipal de béisbol Jhonny Plehn Errington en Rosita	6,000,000.00	0.00	0.00	0.00	0.00	6,000,000.00
097054000254001O Rehabilitación de camino productivo Corozo Centro-Silibila en Prinzapolka, RACCN	3,000,000.00	0.00	0.00	0.00	0.00	3,000,000.00
097054000262001O Construcción estadio municipal de béisbol en Puerto Cabezas	3,857,365.99	0.00	0.00	0.00	0.00	3,857,365.99

Cuadro No. 21

Gobierno de la República de Nicaragua
Ministerio de Hacienda y Crédito Público

Fecha : 8/7/2022
Hora : 11:53:00
Usuario : KCalderon-009

PROGRAMA DE INVERSION PUBLICA POR FUENTE DE FINANCIAMIENTO (Devengado)

Ejercicio fiscal : 2022
Mes inicial : Enero Mes Final : Junio
Moneda : CORDOBA

Descripción	Rentas del Tesoro	Rentas del Tesoro Alivio de Deuda	Rentas con Destino Especifico	Prestamos externos	Donaciones externas	Total
0970540002630010 Rehabilitación estadio municipal de béisbol Oncelo Martin Jackson en Siuna	2,000,000.00	0.00	0.00	0.00	0.00	2,000,000.00
0970540002640010 Mejoramiento de calles en la comunidad de Vesubio en el municipio de Bonanza	3,110,510.47	0.00	0.00	0.00	0.00	3,110,510.47
0970540002660010 Construcción de estadio de béisbol en la comunidad Barra de Prinzapolka del Municipio de Prinzapolka, RACCN	1,000,000.00	0.00	0.00	0.00	0.00	1,000,000.00
0970540002670010 Rehabilitación de camino productivo Yulu-Lapan en el municipio de Puerto Cabezas	1,000,000.00	0.00	0.00	0.00	0.00	1,000,000.00
0970540002690010 Mejoramiento cancha municipal Omar Mercado de Siuna	1,000,000.00	0.00	0.00	0.00	0.00	1,000,000.00
0970540002700010 Rehabilitación de camino productivo empalme Coperna-Coperna, municipio de Siuna	1,000,000.00	0.00	0.00	0.00	0.00	1,000,000.00
0970540002710010 Rehabilitación de camino productivo Trinitaria - La Rampla en el municipio de Siuna	500,000.00	0.00	0.00	0.00	0.00	500,000.00
0970540002720010 Rehabilitación de camino productivo Hormiguero-El Carro en el municipio de Siuna	500,000.00	0.00	0.00	0.00	0.00	500,000.00
0970540002730010 Rehabilitación de camino productivo Guaba-Pijibaye en el municipio de Siuna	500,000.00	0.00	0.00	0.00	0.00	500,000.00
0970540002740010 Construcción de sistema de letrinas en la comunidad Floripon del municipio de Siuna	750,000.00	0.00	0.00	0.00	0.00	750,000.00
0970540002750010 Construcción de biblioteca municipal en Siuna	750,000.00	0.00	0.00	0.00	0.00	750,000.00
0970540002760010 Construcción de graderías en el campo de fútbol del municipio de Siuna	500,000.00	0.00	0.00	0.00	0.00	500,000.00
0970540002770010 Mejoramiento de calles en el municipio de Waspam	1,496,021.89	0.00	0.00	0.00	0.00	1,496,021.89
0970540002780010 Mejoramiento de campo de fútbol en el municipio de Waspam	885,960.18	0.00	0.00	0.00	0.00	885,960.18
0970540002790010 Construcción de rastro municipal en Waspam	1,993,108.07	0.00	0.00	0.00	0.00	1,993,108.07
0970550000780010 Construcción de estadio de fútbol en Bluefields	5,415,000.00	0.00	0.00	0.00	0.00	5,415,000.00
0970550000920010 Rehabilitación de Camino Rural en las comunidades entre Nueva Alianza y El Pedregal, Municipio de Laguna de Perlas	1,425,000.00	0.00	0.00	0.00	0.00	1,425,000.00
0970550001010010 Mejoramiento camino San Francisco - Torsuany en el municipio de Bluefields	1,425,000.00	0.00	0.00	0.00	0.00	1,425,000.00
0970550001020010 Mejoramiento camino Puerto Principe - Buena Vista en el municipio de Bluefields	1,425,000.00	0.00	0.00	0.00	0.00	1,425,000.00
0970550001030010 Mejoramiento camino San Francisco - El Diamante en el municipio de Bluefields	1,425,000.00	0.00	0.00	0.00	0.00	1,425,000.00
0970550001040010 Construcción de puente colgante Sumu Kat en el municipio de Bluefields	400,000.00	0.00	0.00	0.00	0.00	400,000.00
0970550001070010 Mejoramiento camino San Sebastián - Tiktick Kanu en el municipio de Bluefields	1,425,000.00	0.00	0.00	0.00	0.00	1,425,000.00

Cuadro No. 21

Gobierno de la República de Nicaragua
Ministerio de Hacienda y Crédito Público

Fecha : 8/7/2022
Hora : 11:53:00
Usuario : KCalderon-009

PROGRAMA DE INVERSION PUBLICA POR FUENTE DE FINANCIAMIENTO (Devengado)

Ejercicio fiscal : 2022
Mes inicial : Enero Mes Final : Junio
Moneda : CORDOBA

Descripción	Rentas del Tesoro	Rentas del Tesoro Alivio de Deuda	Rentas con Destino Especifico	Prestamos externos	Donaciones externas	Total
0970550001090010 Rehabilitación camino Cañalito - Casa de Alto en el municipio de La Cruz de Río Grande	1,425,000.00	0.00	0.00	0.00	0.00	1,425,000.00
0970550001190010 Mejoramiento del estadio de Orinoco del municipio de Laguna de Perlas	1,755,600.00	0.00	0.00	0.00	0.00	1,755,600.00
0970550001200010 Construcción terminal de transporte terrestre del municipio de Bluefields, RACCS	2,490,000.00	0.00	0.00	0.00	0.00	2,490,000.00
0970550001250010 Rehabilitación de la casa museo de la comunidad afrodescendiente de la RACCS, municipio de Bluefields	1,615,000.00	0.00	0.00	0.00	0.00	1,615,000.00
097057000065001A Administración Construcción Líneas de Transmisión en la planta Hidroeléctrica Tumarín	0.00	1,921,417.00	0.00	0.00	0.00	1,921,417.00
097057000066001A Supervisión Componente I PNERER	0.00	13,399,566.00	0.00	376,242.30	0.00	13,775,808.30
097057000066002A Unidad Ejecutora Componente I - PNERER	0.00	4,924,439.00	0.00	0.00	0.00	4,924,439.00
0970570000660030 Construcción de Sistemas de Distribución de Energía Eléctrica en 14 Comunidades del Municipio Jinotega	0.00	0.00	0.00	2,325,239.63	0.00	2,325,239.63
0970570000660050 Construcción de Sistemas de Distribución de Energía Eléctrica en 26 Comunidades del Municipio Quilali	0.00	0.00	0.00	17,156,614.58	0.00	17,156,614.58
0970570000660060 Construcción de Sistemas de Distribución de Energía Eléctrica en 24 Comunidades del Municipio Wiwilí de Nueva Segovia	0.00	0.00	0.00	17,277,325.06	0.00	17,277,325.06
0970570000660090 Construcción de Sistemas de Distribución de Energía Eléctrica en 29 Comunidades del Municipio Murra	0.00	0.00	0.00	21,690,457.03	0.00	21,690,457.03
0970570000660130 Construcción de Sistemas de Distribución de Energía Eléctrica en 15 Comunidades del Municipio Santa María de Pantasma	0.00	0.00	0.00	2,823,729.99	0.00	2,823,729.99
0970570000660230 Construcción de Sistema de Distribución de Energía Eléctrica Municipio San José de Bocay	0.00	0.00	0.00	1,489,043.00	0.00	1,489,043.00
0970570000660780 Construcción del Sistema de Distribución de Energía Eléctrica Municipio Wiwilí de Jinotega	0.00	0.00	0.00	1,206,817.84	0.00	1,206,817.84
0970570000669940 Construcción de Sistemas de Distribución de Energía Eléctrica en 8 Comunidades del Municipio de Estelí	0.00	0.00	0.00	6,193,416.81	0.00	6,193,416.81
0970570000669950 Construcción de Sistemas de Distribución de Energía Eléctrica en 25 Comunidades del Municipio de La Trinidad	0.00	0.00	0.00	5,110,572.87	0.00	5,110,572.87
0970570000669960 Construcción de Sistemas de Distribución de Energía Eléctrica en 25 Comunidades del Municipio de San Nicolás	0.00	0.00	0.00	8,467,165.68	0.00	8,467,165.68
0970570000669970 Construcción de Sistemas de Distribución de Energía Eléctrica en 21 Comunidades del Municipio de San Juan de Limay	0.00	0.00	0.00	11,447,623.31	0.00	11,447,623.31
0970570000669980 Construcción de Sistemas de Distribución de Energía Eléctrica en 16 Comunidades del Municipio Condega	0.00	0.00	0.00	8,279,924.11	0.00	8,279,924.11
0970570000669990 Construcción de Sistemas de Distribución de Energía Eléctrica en 12 Comunidades del Municipio de El Cuá	0.00	0.00	0.00	2,724,340.74	0.00	2,724,340.74

Cuadro No. 21

Gobierno de la República de Nicaragua
Ministerio de Hacienda y Crédito Público

Fecha : 8/7/2022
Hora : 11:53:00
Usuario : KCalderon-009

PROGRAMA DE INVERSION PUBLICA POR FUENTE DE FINANCIAMIENTO (Devengado)

Ejercicio fiscal : 2022

Mes inicial : Enero

Mes Final : Junio

Moneda : CORDOBA

Descripción	Rentas del Tesoro	Rentas del Tesoro Alivio de Deuda	Rentas con Destino Específico	Prestamos externos	Donaciones externas	Total
097057000072001A Unidad Ejecutora Componente II (PNESER)	0.00	2,889,685.00	0.00	0.00	0.00	2,889,685.00
097057000072003A Supervisión Componente II PNESER	0.00	2,236,752.00	0.00	13,049,776.15	0.00	15,286,528.15
0970570000722570 Construcción de sistema de distribución de energía eléctrica Asentamiento San Idelfonso -Tipitapa	0.00	0.00	0.00	987,181.86	0.00	987,181.86
0970570000722700 Construcción de sistemas de distribución de energía eléctrica en 5 Asentamientos del Municipio de Managua	0.00	0.00	0.00	6,566,930.33	0.00	6,566,930.33
0970570000722710 Construcción de sistemas de distribución de energía eléctrica en 2 Asentamientos del Municipio de San Rafael del Sur	0.00	0.00	0.00	1,029,713.22	0.00	1,029,713.22
0970570000722720 Construcción de sistemas de distribución de energía eléctrica en 3 Asentamientos del municipio de Ciudad Sandino	0.00	0.00	0.00	1,616,678.35	0.00	1,616,678.35
0970570000722730 Construcción de sistema de distribución de energía eléctrica en Asentamiento BM del Municipio de Ticuantepe	0.00	0.00	0.00	305,869.38	0.00	305,869.38
0970570000740920 Construcción de sistema de distribución de energía eléctrica en Asentamiento Caña Florida del Municipio de Esteli	0.00	0.00	0.00	1,113,628.44	0.00	1,113,628.44
0970570000740930 Construcción de sistema de distribución de energía eléctrica en 9 Asentamientos del Municipio de San Lucas	0.00	0.00	0.00	1,359,414.69	0.00	1,359,414.69
0970570000740950 Construcción de sistema de distribución de energía eléctrica en 2 Asentamientos del Municipio de San Fernando	0.00	0.00	0.00	866,356.89	0.00	866,356.89
0970570000740960 Construcción de sistemas de distribución de energía eléctrica en 22 Asentamientos del Municipio de Somoto	0.00	0.00	0.00	11,928,681.67	0.00	11,928,681.67
0970570000740980 Construcción de sistemas de distribución de energía eléctrica en 7 Asentamientos del Municipio de Matiguás	0.00	0.00	0.00	6,669,684.84	0.00	6,669,684.84
0970570000740990 Construcción de sistema de distribución de energía eléctrica en 2 Asentamientos del Municipio de Condega	0.00	0.00	0.00	315,401.02	0.00	315,401.02
0970570000741000 Construcción de sistema de distribución de energía eléctrica en 5 Asentamientos del Municipio de San Juan de Río Coco	0.00	0.00	0.00	2,089,888.02	0.00	2,089,888.02
0970570000741010 Construcción de sistema de distribución de energía eléctrica en Asentamiento Tapasle del Municipio de San Ramón	0.00	0.00	0.00	965,170.05	0.00	965,170.05
0970570000741020 Construcción de sistema de distribución de energía eléctrica en 3 Asentamientos del Municipio de Jinotega	0.00	0.00	0.00	1,034,979.75	0.00	1,034,979.75
0970570000741030 Construcción de sistema de distribución de energía eléctrica en 2 Asentamientos del Municipio de El Jicaró	0.00	0.00	0.00	716,116.88	0.00	716,116.88
0970570000750490 Construcción de sistema de distribución de energía eléctrica en Asentamiento Dulce Nombre de Jesús del Municipio de Chinandega	0.00	0.00	0.00	833,520.72	0.00	833,520.72
0970570000750500 Construcción de sistema de distribución de energía eléctrica en Asentamiento Los Ébanos del Municipio de Chichigalpa	0.00	0.00	0.00	498,490.03	0.00	498,490.03

Cuadro No. 21

Gobierno de la República de Nicaragua
Ministerio de Hacienda y Crédito PúblicoFecha : 8/7/2022
Hora : 11:53:00
Usuario : KCalderon-009

PROGRAMA DE INVERSION PUBLICA POR FUENTE DE FINANCIAMIENTO (Devengado)

Ejercicio fiscal : 2022

Mes inicial : Enero

Mes Final : Junio

Moneda : CORDOBA

Descripción	Rentas del Tesoro	Rentas del Tesoro Alivio de Deuda	Rentas con Destino Especifico	Prestamos externos	Donaciones externas	Total
0970570000750510 Construcción de sistemas de distribución de energía eléctrica en 2 Asentamientos del Municipio de Somotillo	0.00	0.00	0.00	2,349,902.37	0.00	2,349,902.37
0970570000750520 Construcción de sistemas de distribución de energía eléctrica en 15 Asentamientos del Municipio de El Viejo	0.00	0.00	0.00	14,452,834.21	0.00	14,452,834.21
0970570000750530 Construcción de sistemas de distribución de energía eléctrica en 10 Asentamientos del Municipio de El Sauce	0.00	0.00	0.00	6,760,347.28	0.00	6,760,347.28
0970570000750540 Construcción de sistemas de distribución de energía eléctrica en 12 Asentamientos del Municipio de León	0.00	0.00	0.00	6,116,715.15	0.00	6,116,715.15
0970570000750550 Construcción de sistema de distribución de energía eléctrica en Asentamiento El Chale del Municipio de Nagarote	0.00	0.00	0.00	986,702.33	0.00	986,702.33
0970570000750560 Construcción de sistemas de distribución de energía eléctrica en 3 Asentamientos del Municipio de Larreynaga-Malpaisillo	0.00	0.00	0.00	1,174,887.68	0.00	1,174,887.68
0970570000750570 Construcción de sistema de distribución de energía eléctrica en Asentamiento Bismark Martínez del Municipio La Paz Centro	0.00	0.00	0.00	114,440.05	0.00	114,440.05
0970570000750580 Construcción de sistemas de distribución de energía eléctrica en 4 Asentamientos del Municipio de Telica	0.00	0.00	0.00	1,792,650.43	0.00	1,792,650.43
0970570000760860 Construcción de sistemas de distribución de energía eléctrica en 4 Asentamientos del Municipio de San Juan del Sur	0.00	0.00	0.00	3,169,211.88	0.00	3,169,211.88
0970570000760870 Construcción de sistema de distribución de energía eléctrica en Asentamiento El Espejo del Municipio de Cárdenas	0.00	0.00	0.00	266,855.60	0.00	266,855.60
0970570000760880 Construcción de sistema de distribución de energía eléctrica de Asentamiento Cañas Blancas del Municipio de Jinotepe	0.00	0.00	0.00	367,256.51	0.00	367,256.51
0970570000760890 Construcción de sistema de distribución de energía eléctrica en Asentamiento BM El Rosario del Municipio de EL Rosario	0.00	0.00	0.00	189,797.38	0.00	189,797.38
0970570000760900 Construcción de sistemas de distribución de energía eléctrica en 2 Asentamientos del Municipio de Nandaime	0.00	0.00	0.00	410,498.15	0.00	410,498.15
0970570000890070 Construcción de sistema de distribución de energía eléctrica Asentamiento Bo. Nuevo Amanecer - Camoapa	0.00	0.00	0.00	218,596.00	0.00	218,596.00
0970570000890340 Construcción de sistemas de distribución de energía eléctrica en 21 Asentamientos del Municipio de Boaco	0.00	0.00	0.00	14,535,743.33	0.00	14,535,743.33
0970570000890350 Construcción de sistemas de distribución de energía eléctrica en 23 Asentamientos del Municipio de Camoapa	0.00	0.00	0.00	14,039,916.15	0.00	14,039,916.15
0970570000890360 Construcción de sistema de distribución de energía eléctrica en Asentamiento Finca Las Colinas del Municipio de Morrito	0.00	0.00	0.00	315,337.95	0.00	315,337.95
0970570000890370 Construcción de sistema de distribución de energía eléctrica en Asentamiento BM La Libertad del Municipio de La Libertad	0.00	0.00	0.00	433,039.30	0.00	433,039.30
0970570000890380 Construcción de sistema de distribución de energía eléctrica en Asentamiento Piedra Pintada del Municipio de Comalapa	0.00	0.00	0.00	2,619,790.58	0.00	2,619,790.58

Cuadro No. 21

Gobierno de la República de Nicaragua
Ministerio de Hacienda y Crédito PúblicoFecha : 8/7/2022
Hora : 11:53:00
Usuario : KCalderon-009

PROGRAMA DE INVERSION PUBLICA POR FUENTE DE FINANCIAMIENTO (Devengado)

Ejercicio fiscal : 2022
Mes inicial : Enero
Moneda : CORDOBA

Mes Final Junio

Descripción	Rentas del Tesoro	Rentas del Tesoro Alivio de Deuda	Rentas con Destino Especifico	Prestamos externos	Donaciones externas	Total
0970570000890390 Construcción de sistemas de distribución de energía eléctrica en 2 Asentamientos del Municipio de San Lorenzo	0.00	0.00	0.00	1,264,195.27	0.00	1,264,195.27
097057000091001A Unidad Ejecutora Banda Ancha - ENATREL	1,494,438.00	0.00	0.00	0.00	0.00	1,494,438.00
097057000095001A Unidad Ejecutora Programa de Exploración Geotermica y Mejoras en Transmisión - Componente II	0.00	4,782,576.00	0.00	0.00	0.00	4,782,576.00
097057000097002A Supervisión Mejoramiento de la Red y Sistema de Medición	0.00	5,332,711.00	0.00	0.00	0.00	5,332,711.00
097057000097003A Unidad Ejecutora Mejoramiento de la Red y Sistema y Sistema de Medición	0.00	1,585,973.00	0.00	0.00	0.00	1,585,973.00
097057000101001A Supervisión para Rehabilitación de Red	0.00	7,333,068.00	0.00	0.00	0.00	7,333,068.00
097057000101002A Unidad Ejecutora - Red de Distribución Eléctrica	0.00	2,402,881.00	0.00	0.00	0.00	2,402,881.00
097057000106001A Unidad Ejecutora Centro Nacional Despacho de Carga	0.00	2,348,401.00	0.00	0.00	0.00	2,348,401.00
097057000108001A Unidad Ejecutora La Esperanza - La Gateada	0.00	5,636,539.00	0.00	0.00	0.00	5,636,539.00
097057000112001A Unidad Ejecutora - Construcción subestación Bluefields II, Línea de Transmisión La Esperanza II - Bluefields II y Ampliación subestación La Esperanza II	0.00	11,145,361.00	0.00	0.00	0.00	11,145,361.00
097057000113001A Unidad Ejecutora - Subestación y Línea de Transmisión en 138 Kv El Tortuguero - La Esperanza	0.00	9,774,275.00	0.00	0.00	0.00	9,774,275.00
097058000024002A Supervisión de las Obras para el Mejoramiento y Ampliación del Sistema de Alcantarillado Sanitario en la Ciudad de Masaya	443,230.00	0.00	0.00	0.00	0.00	443,230.00
097058000055001A Unidad Ejecutora del Proyecto de Agua Potable y Saneamiento en la Ciudad de Granada	350,000.00	0.00	0.00	195,280.69	0.00	545,280.69
097058000055001O Mejoramiento y Ampliación del Sistema de Agua Potable de la Ciudad de Granada	0.00	0.00	0.00	4,175,585.79	0.00	4,175,585.79
097058000075002A Unidad Ejecutora del Proyecto de la Ciudad de Bluefields	2,145,000.00	0.00	0.00	0.00	0.00	2,145,000.00
097058000098001A Unidad Ejecutora para el Mejoramiento y Ampliación del Sistema de Agua Potable y Construcción del Sistema de Alcantarillado Sanitario de la Ciudad de Bilwi	2,000,000.00	0.00	0.00	0.00	0.00	2,000,000.00
097058000098005A Equipamiento para el Mejoramiento y Ampliación del Sistema de Agua Potable de la Ciudad de Bilwi	9,800,000.00	0.00	0.00	0.00	0.00	9,800,000.00
097058000106002A Supervisión de las Obras para el Mejoramiento y Ampliación del Sistema de Agua Potable de la Ciudad de El Rama - La Esperanza	500,000.00	0.00	0.00	0.00	0.00	500,000.00
097058000107003A Supervisión de las Obras para el Mejoramiento y Ampliación del Sistema de Agua Potable de la Ciudad de Nueva Guinea	800,000.00	0.00	0.00	0.00	0.00	800,000.00
097058000144001A Equipamiento de pozos en la ciudad de Managua	20,966,863.00	0.00	0.00	0.00	0.00	20,966,863.00
097058000144002O Construcción de pozos en la ciudad de Managua	7,778,000.00	0.00	0.00	0.00	0.00	7,778,000.00
097058000147003O Ampliación de las Redes de Agua Potable en Managua	9,713,447.00	0.00	0.00	0.00	0.00	9,713,447.00

Cuadro No. 21

Gobierno de la República de Nicaragua
Ministerio de Hacienda y Crédito PúblicoFecha : 8/7/2022
Hora : 11:53:00
Usuario : KCalderon-009

PROGRAMA DE INVERSION PUBLICA POR FUENTE DE FINANCIAMIENTO (Devengado)

Ejercicio fiscal : 2022

Mes inicial : Enero

Mes Final : Junio

Moneda : CORDOBA

Descripción	Rentas del Tesoro	Rentas del Tesoro Alivio de Deuda	Rentas con Destino Especifico	Prestamos externos	Donaciones externas	Total
0970580001530080 Ampliación de las Redes de Agua Potable en Corinto	17,600,000.00	0.00	0.00	0.00	0.00	17,600,000.00
097058000156002A Supervisión de Obras para el Mejoramiento y Ampliación del Sistema de Agua Potable de la Ciudad de Nandaime	600,000.00	0.00	0.00	0.00	0.00	600,000.00
097058000156003A Supervisión de Obras para la Construcción del Sistema de Alcantarillado Sanitario de la Ciudad de Nandaime	600,000.00	0.00	0.00	0.00	0.00	600,000.00
097058000158002A Supervisión de las Obras para la Construcción del Sistema de Alcantarillado Sanitario de la Ciudad de El Rama - La Esperanza	475,000.00	0.00	0.00	0.00	0.00	475,000.00
097058000160002A Supervisión de las Obras para la Construcción del Sistema de Alcantarillado Sanitario de la Ciudad de Nueva Guinea	900,000.00	0.00	0.00	0.00	0.00	900,000.00
097058000162002A Supervisión de las Obras para el Mejoramiento y Ampliación del Sistema de Alcantarillado Sanitario de la Ciudad de Rivas	740,000.00	0.00	0.00	0.00	0.00	740,000.00
097058000166002O Ampliación de las Redes de Agua Potable en Estelí	7,761,000.00	0.00	0.00	0.00	0.00	7,761,000.00
097058000166004O Ampliación de las Redes de Agua Potable en Condega	1,885,000.00	0.00	0.00	0.00	0.00	1,885,000.00
097058000166005O Ampliación de las Redes de Agua Potable en San Juan de Limay	1,409,000.00	0.00	0.00	0.00	0.00	1,409,000.00
097058000173002A Supervisión de la Construcción del Sistema de Alcantarillado y Planta de Tratamiento de la Ciudad de Juigalpa	850,000.00	0.00	0.00	0.00	0.00	850,000.00
097058000174004A Equipamiento de pozos en el municipio de Terrabona	2,600,000.00	0.00	0.00	0.00	0.00	2,600,000.00
097058000174004O Construcción de pozos en el municipio de Terrabona	1,021,000.00	0.00	0.00	0.00	0.00	1,021,000.00
097058000174005A Equipamiento de pozos en el municipio de Sébaco	2,300,000.00	0.00	0.00	0.00	0.00	2,300,000.00
097058000183001A Unidad Ejecutora del Proyecto de Mejoramiento del Sistema de Tratamiento de Aguas Servidas de Managua	1,943,423.00	0.00	0.00	0.00	0.00	1,943,423.00
097058000183001O Mejoramiento del Sistema de Tratamiento de Aguas Residuales de Managua	0.00	0.00	0.00	5,553,999.32	0.00	5,553,999.32
097058000183003A Supervisión para el Mejoramiento del Sistema de Tratamiento de Aguas Residuales de Managua	1,500,000.00	0.00	0.00	0.00	0.00	1,500,000.00
097058000185002A Supervisión de las obras para mejoramiento y ampliación del sistema de alcantarillado sanitario de la ciudad de Chinandega	895,000.00	0.00	0.00	0.00	0.00	895,000.00
097058000189002A Supervisión de las obras mejoramiento y ampliación del sistema de alcantarillado sanitario de la ciudad de Chichigalpa	522,500.00	0.00	0.00	0.00	0.00	522,500.00
097058000190002A Supervisión de las obras para el mejoramiento y ampliación del sistema de alcantarillado sanitario en la ciudad de El Viejo, Chinandega	85,000.00	0.00	0.00	0.00	0.00	85,000.00
097058000202009A Unidad Ejecutora del Programa de Saneamiento Ambiental del Lago de Managua en la Ribera Sur	7,169,750.00	0.00	0.00	0.00	0.00	7,169,750.00
097058000219001A Supervisión de las Obras para el Mejoramiento y Ampliación del sistema de agua potable de Altagracia	510,000.00	0.00	0.00	1,877,538.54	0.00	2,387,538.54
097058000219001O Mejoramiento y Ampliación del Sistema de Agua Potable de Altagracia	0.00	0.00	0.00	32,633,629.49	0.00	32,633,629.49

Cuadro No. 21

Gobierno de la República de Nicaragua
Ministerio de Hacienda y Crédito Público

Fecha : 8/7/2022
Hora : 11:53:00
Usuario : KCalderon-009

PROGRAMA DE INVERSION PUBLICA POR FUENTE DE FINANCIAMIENTO (Devengado)

Ejercicio fiscal : 2022

Mes inicial : Enero

Mes Final : Junio

Moneda : CORDOBA

Descripción	Rentas del Tesoro	Rentas del Tesoro Alivio de Deuda	Rentas con Destino Especifico	Prestamos externos	Donaciones externas	Total
097058000220001A Supervisión de las Obras para el Mejoramiento y ampliación del sistema de agua potable de Moyogalpa	440,000.00	0.00	0.00	1,861,441.67	0.00	2,301,441.67
097058000220001O Mejoramiento y Ampliación del Sistema de Agua Potable de Moyogalpa	0.00	0.00	0.00	41,936,087.37	0.00	41,936,087.37
097058000224001A Supervisión de las Obras para el Mejoramiento y Ampliación del sistema de agua potable de San Juan del Sur	377,500.00	0.00	0.00	670,492.96	0.00	1,047,992.96
097058000224001O Mejoramiento y Ampliación del sistema de agua potable de San Juan del Sur	0.00	0.00	0.00	14,634,398.22	0.00	14,634,398.22
097058000225001A Supervisión de las Obras para el Mejoramiento y Ampliación del sistema de agua potable de Wiwilí de Jinotega	0.00	0.00	0.00	188,684.09	0.00	188,684.09
097058000225001O Mejoramiento y Ampliación del sistema de agua potable de Wiwilí de Jinotega	0.00	0.00	0.00	4,206,000.05	0.00	4,206,000.05
097058000226001A Supervisión de las Obras para el Mejoramiento y Ampliación del sistema de agua potable de Quilalí	0.00	0.00	0.00	188,684.09	0.00	188,684.09
097058000226001O Mejoramiento y Ampliación del sistema de agua potable de Quilalí	0.00	0.00	0.00	2,975,999.85	0.00	2,975,999.85
097058000227001A Supervisión de las Obras para el Mejoramiento y Ampliación del sistema de agua potable de Las Sabanas	100,000.00	0.00	0.00	375,805.65	0.00	475,805.65
097058000227001O Mejoramiento y Ampliación del sistema de agua potable de Las Sabanas	0.00	0.00	0.00	1,453,000.11	0.00	1,453,000.11
097058000228001A Supervisión de las Obras para la Construcción del Sistema de Alcantarillado Sanitario de Catarina	200,000.00	0.00	0.00	0.00	0.00	200,000.00
097058000228002A Supervisión de las Obras para la Construcción del Sistema de Alcantarillado Sanitario de Niquinhomo	200,000.00	0.00	0.00	0.00	0.00	200,000.00
097058000228003A Supervisión de las Obras para la Construcción del Sistema de Alcantarillado Sanitario de San Juan de Oriente	200,000.00	0.00	0.00	0.00	0.00	200,000.00
097058000229001A Supervisión de las Obras de Construcción del Sistema de Alcantarillado sanitario de Moyogalpa	405,000.00	0.00	0.00	1,376,135.35	0.00	1,781,135.35
097058000229001O Construcción del Sistema de Alcantarillado Sanitario de Moyogalpa	0.00	0.00	0.00	27,108,111.98	0.00	27,108,111.98
097058000230001A Supervisión de las Obras de Construcción del Sistema de Alcantarillado Sanitario de Altigracia	405,000.00	0.00	0.00	1,180,405.72	0.00	1,585,405.72
097058000230001O Construcción del Sistema de Alcantarillado Sanitario de Altigracia	0.00	0.00	0.00	16,363,550.62	0.00	16,363,550.62
097058000231001A Supervisión de las Obras de construcción del sistema de alcantarillado sanitario de Tola	400,000.00	0.00	0.00	0.00	0.00	400,000.00
097058000231001O Construcción del Sistema de Alcantarillado Sanitario de Tola	0.00	0.00	0.00	4,996,489.00	0.00	4,996,489.00
097058000232001A Supervisión de las Obras para el Mejoramiento y Ampliación del Sistema de Alcantarillado Sanitario de San Juan del Sur	300,000.00	0.00	0.00	1,042,990.92	0.00	1,342,990.92

Cuadro No. 21

Gobierno de la República de Nicaragua
Ministerio de Hacienda y Crédito Público

Fecha : 8/7/2022
Hora : 11:53:00
Usuario : KCalderon-009

PROGRAMA DE INVERSION PUBLICA POR FUENTE DE FINANCIAMIENTO (Devengado)

Ejercicio fiscal : 2022
Mes inicial : Enero
Moneda : CORDOBA

Mes Final Junio

Descripción	Rentas del Tesoro	Rentas del Tesoro Alivio de Deuda	Rentas con Destino Especifico	Prestamos externos	Donaciones externas	Total
0970580002320010 Mejoramiento y Ampliación del Sistema de Alcantarillado Sanitario de San Juan del Sur	0.00	0.00	0.00	17,675,999.82	0.00	17,675,999.82
097058000237001A Unidad Ejecutora de Mejora y Gestión Sostenible de los servicios de agua potable y saneamiento en zonas urbanas y periurbanas	5,300,000.00	0.00	0.00	6,455,512.74	0.00	11,755,512.74
097058000237001O Construcción de la Delegación Altamira en Managua	0.00	0.00	0.00	17,879,473.91	0.00	17,879,473.91
097058000237002A Actualización de catastros de redes y de clientes de la Delegación Altamira en la Ciudad de Managua	0.00	0.00	0.00	374,311.44	0.00	374,311.44
097058000237002O Rehabilitación y Equipamiento de los centros de producción de agua y almacenamiento en la zona hidráulica de Altamira	0.00	0.00	0.00	2,603,261.66	0.00	2,603,261.66
097058000237003O Sectorización de la zona hidráulica de Altamira en Managua	0.00	0.00	0.00	3,315,013.78	0.00	3,315,013.78
097058000237005A Supervisión de las Obras de Construcción de la Delegación Altamira en Managua	0.00	0.00	0.00	1,609,848.38	0.00	1,609,848.38
097058000237006A Equipamiento para la Delegación Altamira en Managua y sus Gestiones Operativas	0.00	0.00	0.00	4,538,994.71	0.00	4,538,994.71
097058000241001A Supervisión de las obras de mejoramiento y ampliación del sistema de alcantarillado sanitario y tratamiento de aguas residuales de la ciudad de Telica	65,000.00	0.00	0.00	0.00	0.00	65,000.00
097058000242001A Supervisión de las obras para el mejoramiento y ampliación del sistema de agua potable de la ciudad de Jinotepe	540,000.00	0.00	0.00	0.00	0.00	540,000.00
097058000243001A Supervisión de las obras para el mejoramiento y ampliación del sistema de alcantarillado sanitario y tratamiento de aguas residuales de la ciudad de Jinotepe	510,000.00	0.00	0.00	0.00	0.00	510,000.00
097058000244001A Supervisión de las obras para el mejoramiento y ampliación del sistema de agua potable de la ciudad de León	900,000.00	0.00	0.00	0.00	0.00	900,000.00
097058000245001A Supervisión de las obras para el mejoramiento y ampliación del sistema de alcantarillado sanitario y tratamiento de aguas residuales de la ciudad de León	960,000.00	0.00	0.00	0.00	0.00	960,000.00
097058000245001O Mejoramiento y ampliación del sistema de alcantarillado sanitario y tratamiento de aguas residuales de la ciudad de León	11,333,221.00	0.00	0.00	0.00	0.00	11,333,221.00
097058000245002A Unidad Ejecutora del Proyecto de Mejoramiento y Ampliación de los Sistemas de Agua Potable y Saneamiento en 7 Ciudades	7,520,000.00	0.00	0.00	0.00	0.00	7,520,000.00
097058000246001A Supervisión de las obras para el mejoramiento y ampliación del sistema de alcantarillado sanitario y tratamiento de aguas residuales de Ciudad Dario y Las Calabazas	130,000.00	0.00	0.00	0.00	0.00	130,000.00
097058000247004A Equipamiento del pozo Shick N° 3, Managua	3,800,000.00	0.00	0.00	0.00	0.00	3,800,000.00
097058000248001O Construcción del pozo La Ceiba, San Marcos	4,000,000.00	0.00	0.00	0.00	0.00	4,000,000.00
097058000250002A Supervisión para las obras de construcción de sistemas de generación y suministro de energía renovable para la operación del Proyecto de Mejoramiento y Ampliación de los Sistemas de Agua Potable y Saneamiento en 7 Ciudades	99,000.00	0.00	0.00	0.00	0.00	99,000.00



Cuadro No. 21
Gobierno de la República de Nicaragua
Ministerio de Hacienda y Crédito Público

Fecha : 8/7/2022
 Hora : 11:53:00
 Usuario : KCalderon-009

PROGRAMA DE INVERSION PUBLICA POR FUENTE DE FINANCIAMIENTO (Devengado)

Ejercicio fiscal : 2022
 Mes inicial : Enero Mes Final : Junio
 Moneda : CORDOBA

Descripción	Rentas del Tesoro	Rentas del Tesoro Alivio de Deuda	Rentas con Destino Especifico	Prestamos externos	Donaciones externas	Total
097058000254001A Equipamiento del pozo Santa Rita N° 1 en la comarca Tecolostote, municipio de San Lorenzo	2,000,000.00	0.00	0.00	0.00	0.00	2,000,000.00
097058000254001O Construcción del pozo Santa Rita N° 1 en la comarca Tecolostote, municipio de San Lorenzo	450,000.00	0.00	0.00	0.00	0.00	450,000.00
097058000259001A Equipamiento del pozo Teustepe N° 2, Teustepe	1,643,000.00	0.00	0.00	0.00	0.00	1,643,000.00
097058000259001O Rehabilitación del pozo Teustepe N° 2, Teustepe	2,000,000.00	0.00	0.00	0.00	0.00	2,000,000.00
097058000260001A Equipamiento del pozo Las Calabazas, Ciudad Dario	3,091,750.00	0.00	0.00	0.00	0.00	3,091,750.00
097062000013001A Estudios y diseño para la construcción de la oficina de catastro físico de INETER en el municipio de Boaco, departamento de Boaco	0.00	0.00	0.00	213,846.12	0.00	213,846.12
097062000013003A Equipamiento para la oficina de catastro físico de INETER en el municipio de Boaco, departamento de Boaco	0.00	0.00	0.00	4,333,083.88	0.00	4,333,083.88
097063000001107A Plan maestro de inversiones en centros penales y centros de acusados	3,994,762.14	0.00	0.00	0.00	0.00	3,994,762.14
097063000001110A Estudios de pre factibilidad y diseño para el mejoramiento de condiciones de infraestructura y servicios del sitio histórico Ruinas de León Viejo	5,593,600.00	0.00	0.00	0.00	0.00	5,593,600.00
097063000001111A Estudios de pre factibilidad y diseño para el mejoramiento de condiciones de infraestructura y servicios de la fortaleza Inmaculada Concepción El Castillo, Río San Juan.	3,187,800.00	0.00	0.00	0.00	0.00	3,187,800.00
097063000001113A Consultoría para la gestión financiera del Fondo de Pre inversión	278,291.91	0.00	0.00	0.00	0.00	278,291.91
097063000001119A Consultoría para el seguimiento a contratos del Fondo de Pre inversión	278,307.12	0.00	0.00	0.00	0.00	278,307.12
097063000001120A Consultoría para el Seguimiento a la ejecución del Fondo de Preinversión	399,944.64	0.00	0.00	0.00	0.00	399,944.64
097063000001121A Estudios y diseños para el Mejoramiento y Ampliación de los sistemas de agua potable, alcantarillado sanitario y tratamiento de aguas residuales de la ciudad de Jinotega	5,597,776.25	0.00	0.00	0.00	0.00	5,597,776.25
097063000001122A Estudios y diseños para la Construcción de los sistemas de alcantarillado sanitario y tratamiento de aguas residuales para la localidad de Santa Teresa, Carazo	3,529,341.08	0.00	0.00	0.00	0.00	3,529,341.08
097068000001001A Transferencia a las Municipalidades	1,622,137,853.00	0.00	0.00	0.00	0.00	1,622,137,853.00
097638000001001A Unidad Ejecutora para el Mejoramiento en el aeropuerto de Bluefields	0.00	0.00	0.00	150,183.66	0.00	150,183.66
097638000002001A Unidad Ejecutora para el Mejoramiento en el aeropuerto de Corn Island	0.00	0.00	0.00	844,598.48	0.00	844,598.48
Total	3,135,239,219.52	763,108,769.31	48,998,392.55	7,310,974,680.38	123,172,827.00	11,381,493,888.76

Cuadro No. 22

Gobierno Central
Servicio de Deuda Pública Interna
Ejecución Enero- Junio 2022
Córdoba

Conceptos	Presupuesto Actualizado	Ejecución Acumulada	Saldo	Grado de Ejec. %
Intereses + Comisiones	2,221,766,000.00	1,268,514,803.66	953,251,196.34	57.1
Intereses	2,220,170,179.00	1,268,440,635.48	951,729,543.52	57.1
Sector Privado	1,958,464,011.00	1,134,539,251.95	823,924,759.05	57.9
Bonos de la República de Nicaragua	1,730,283,790.00	1,024,644,793.10	705,638,996.90	59.2
Certificados de Bonos de Pagos por Indemnización	228,179,756.00	109,894,458.85	118,285,297.15	48.2
Bonos de Cumplimiento de la República de Nicaragua	465.00	-	465.00	
Sector Público no Financiero	86,304,641.00	42,783,629.21	43,521,011.79	49.6
Bonos de Cumplimiento de la República de Nicaragua	86,304,641.00	42,783,629.21	43,521,011.79	49.6
ENATREL	11,880,874.00	5,889,682.13	5,991,191.87	49.6
ENEL	74,423,767.00	36,893,947.08	37,529,819.92	49.6
Sector Público Financiero	175,401,527.00	91,117,754.32	84,283,772.68	51.9
Banco Central de Nicaragua	175,401,527.00	91,117,754.32	84,283,772.68	51.9
Bonos de Capitalización Nominal e Intransferible	15,942,755.00	9,247,236.59	6,695,518.41	58.0
Bonos Bancarios	159,458,772.00	81,870,517.73	77,588,254.27	51.3
BANPRO	133,204,873.00	68,391,044.20	64,813,828.80	51.3
BANCENTRO	26,253,899.00	13,479,473.53	12,774,425.47	51.3
Comisiones	1,595,821.00	74,168.18	1,521,652.82	4.6
Otros Pagos Asociados a Deuda Interna	1,595,821.00	74,168.18	1,521,652.82	4.6
Compra de Divisas 2%	1,424,582.00	-	1,424,582.00	
Convenio MHCP/BCN Colocaciones de Títulos Valores	157,326.00	68,830.02	88,495.98	43.7
CENIVAL/CODIGO ISIN	13,913.00	5,338.16	8,574.84	38.4
Amortización	9,462,061,000.00	2,920,997,732.95	6,541,063,267.05	30.9
Sector Privado	7,837,410,922.00	2,294,038,534.76	5,543,372,387.24	29.3
Bonos de la República de Nicaragua	7,100,339,828.00	1,608,264,000.00	5,492,075,828.00	22.7
Certificados de Bonos de Pagos por Indemnización	537,071,094.00	485,774,663.73	51,296,430.27	90.4
Otros	200,000,000.00	199,999,871.03	128.97	100.0
Disminución de Otros Pasivos	200,000,000.00	199,999,871.03	128.97	100.0
Sector Público no Financiero	1,086,942,000.00	358,559,000.00	728,383,000.00	33.0
Bonos de la República de Nicaragua	1,086,942,000.00	358,559,000.00	728,383,000.00	33.0
INSS (Deuda histórica)	1,086,942,000.00	358,559,000.00	728,383,000.00	33.0
Sector Público Financiero	537,708,078.00	268,400,198.19	269,307,879.81	49.9
Banco Central de Nicaragua	537,708,078.00	268,400,198.19	269,307,879.81	49.9
Bonos de Capitalización Nominal e Intransferible	26,571,258.00	15,412,061.58	11,159,196.42	58.0
Bonos Bancarios	511,136,820.00	252,988,136.61	258,148,683.39	49.5
BANPRO	426,981,310.00	211,335,207.44	215,646,102.56	49.5
BANCENTRO	84,155,510.00	41,652,929.17	42,502,580.83	49.5
Total General	11,683,827,000.00	4,189,512,536.61	7,494,314,463.39	35.9

Cuadro No. 23
Gobierno Central
Servicio de Deuda Pública Externa
Ejecución Enero - Junio 2022
Córdobas

Conceptos	Presupuesto Actualizado	Ejecución Acumulada	Saldo	Grado de Ejec. %
Intereses + Comisiones	3,697,345,000.00	2,080,829,093.28	1,616,515,906.72	56.3
Intereses	3,252,942,478.00	1,819,823,557.27	1,433,118,920.73	55.9
Gobiernos Extranjeros	70,705,250.00	34,807,451.82	35,897,798.18	49.2
Gobierno de España	55,615,372.00	27,921,952.74	27,693,419.26	50.2
Gobierno de Francia	121,940.00	63,353.17	58,586.83	52.0
Kuwait	14,967,938.00	6,822,145.91	8,145,792.09	45.6
Organismos Bilaterales	78,753,260.00	58,798,548.05	19,954,711.95	74.7
Agencia de Cooperación Internacional del Japón (JICA)	1,278,086.00	645,278.22	632,807.78	50.5
Export-Import Bank of the Republic of China	36,485,423.00	28,317,352.95	8,168,070.05	77.6
Fondo de Cooperación y Desarrollo Internacional (ICDF)-Taiwán	3,771,851.00	1,968,828.95	1,803,022.05	52.2
Kreditanstalt für Wiederaufbau (KfW)	9,729,486.00	4,792,409.12	4,937,076.88	49.3
Italian Bank Artigiancassa SPA	762,553.00	390,222.18	372,330.82	51.2
Fondo de Cooperación para el Desarrollo Económico (EDCF)-Corea	13,990,098.00	11,560,870.16	2,429,227.84	82.6
Banco de Exportación-Importación de la India (EXIMBANK)	12,735,763.00	11,123,586.47	1,612,176.53	87.3
Organismos Multilaterales	3,095,258,480.00	1,721,580,556.94	1,373,677,923.06	55.6
Banco Centroamericano de Integración Económica (BCIE)	1,270,312,267.00	768,304,210.09	502,008,056.91	60.5
Banco Interamericano de Desarrollo (BID)	1,392,913,869.00	717,306,010.04	675,607,858.96	51.5
Banco Mundial	181,135,318.00	96,804,781.07	84,330,536.93	53.4
Fondo de la Organización de los Países Exportadores de Petróleo para el Desarrollo Internacional (OPEP/OFID)	52,508,625.00	31,200,908.05	21,307,716.95	59.4
Fondo Internacional de Desarrollo Agrícola (FIDA)	255,760.00	127,290.11	128,469.89	49.8
Banco Europeo de Inversiones (BEI)	158,910,474.00	83,282,332.60	75,628,141.40	52.4
Fondo Monetario Internacional (FMI)	39,222,167.00	24,555,024.98	14,667,142.02	62.6
Organizaciones e Instituciones Privadas Externas	8,225,488.00	4,637,000.46	3,588,487.54	56.4
Compañía B.V Scheepswerf Damen Gorinchem -DAMEN	8,225,488.00	4,637,000.46	3,588,487.54	56.4
Comisiones	444,402,522.00	261,005,536.01	183,396,985.99	58.7
Gobiernos Extranjeros	5,757,388.00	2,725,464.74	3,031,923.26	47.3
Kuwait	4,782,197.25	2,274,048.76	2,508,148.49	47.6
2% Organismos Extranjeros	975,190.75	451,415.98	523,774.77	46.3
Organismos Bilaterales	9,934,658.00	2,944,109.61	6,990,548.39	29.6
Kreditanstalt für Wiederaufbau (KfW)	1,176,539.13	121,946.09	1,054,593.04	10.4
Fondo de Cooperación para el Desarrollo Económico (EDCF)-Corea	5,775.80	2,145.30	3,630.50	37.1
Banco de Exportación-Importación de la India (EXIMBANK)	8,172,997.25	2,441,885.83	5,731,111.42	29.9
2% Organismos Bilaterales	579,345.82	378,132.39	201,213.43	65.3
Organismos Multilaterales	417,693,548.00	252,029,262.65	165,664,285.35	60.3
Banco Centroamericano de Integración Económica (BCIE)	64,558,372.31	53,975,014.37	10,583,357.94	83.6
Banco Interamericano de Desarrollo (BID)	14,115,909.69	9,762,319.31	4,353,590.38	69.2
Banco Mundial	264,867,189.43	141,362,942.30	123,504,247.13	53.4
Common Fund For Commodities-CFC	14,319.04	14,319.04	-	100.0
Fondo de la Organización de los Países Exportadores de Petróleo para el Desarrollo Internacional (OPEP/OFID)	34,089,326.42	20,260,233.34	13,829,093.08	59.4
Fondo Internacional de Desarrollo Agrícola (FIDA)	17,253,613.39	8,639,875.38	8,613,738.01	50.1
Fondo Nórdico de Desarrollo (FND)	6,654,540.48	4,795,093.29	1,859,447.19	72.1
Banco Europeo de Inversiones (BEI)	14,503,190.76	12,427,223.24	2,075,967.52	85.7
2% Organismos Multilaterales	1,637,086.48	792,242.38	844,844.10	48.4
Organizaciones e Instituciones Privadas Externas	11,016,928.00	3,306,699.01	7,710,228.99	30.0
Raiffeisen Bank International	10,886,355.31	3,241,861.78	7,644,493.53	29.8
2% Organizaciones e Instituciones Privadas Externas	130,572.69	64,837.23	65,735.46	49.7
Amortización	7,403,013,000.00	3,589,278,260.79	3,813,734,739.21	48.5
Gobiernos Extranjeros	12,852,420.00	6,259,530.84	6,592,889.16	48.7
Gobierno de España	11,210,364.00	5,577,350.80	5,633,013.20	49.8
Gobierno de Francia	1,642,056.00	682,180.04	959,875.96	41.5
Organismos Bilaterales	462,061,614.00	219,637,039.36	242,424,574.64	47.5
Export-Import Bank of the Republic of China	241,704,309.00	115,791,281.79	125,913,027.21	47.9
Fondo de Cooperación y Desarrollo Internacional (ICDF)-Taiwán	37,826,912.00	14,359,180.88	23,467,731.12	38.0
Kreditanstalt für Wiederaufbau (KfW)	29,197,757.00	13,602,042.34	15,595,714.66	46.6
Fondo de Cooperación para el Desarrollo Económico (EDCF)-Corea	130,285,359.00	64,417,492.77	65,867,866.23	49.4
Banco de Exportación-Importación de la India (EXIMBANK)	23,047,277.00	11,467,041.58	11,580,235.42	49.8
Organismos Multilaterales	6,856,749,630.00	3,328,201,013.17	3,528,548,616.83	48.5
Banco Centroamericano de Integración Económica (BCIE)	3,669,679,919.00	1,815,135,824.02	1,854,544,094.98	49.5
Banco Interamericano de Desarrollo (BID)	2,031,103,232.00	941,956,247.93	1,089,146,984.07	46.4
Banco Mundial	634,639,108.00	320,365,528.66	314,273,579.34	50.5
Fondo Común para los Productos Básicos (FCPB)	5,727,616.00	5,727,616.00	-	100.0
Fondo de la Organización de los Países Exportadores de Petróleo para el Desarrollo Internacional (OPEP/OFID)	196,666,976.00	91,835,005.27	104,831,970.73	46.7

Cuadro No. 23
Gobierno Central
Servicio de Deuda Pública Externa
Ejecución Enero - Junio 2022
Córdoba

Conceptos	Presupuesto Actualizado	Ejecución Acumulada	Saldo	Grado de Ejec. %
Fondo Internacional de Desarrollo Agrícola (FIDA)	59,532,234.00	34,750,837.33	24,781,396.67	58.4
Fondo Nórdico de Desarrollo (FND)	71,650,142.00	34,817,025.96	36,833,116.04	48.6
Banco Europeo de Inversiones (BEI)	187,750,403.00	83,612,928.00	104,137,475.00	44.5
Organizaciones e Instituciones Privadas Externas	71,349,336.00	35,180,677.42	36,168,658.58	49.3
Compañía B.V Scheepswerf Damen Gorinchem -DAMEN	71,349,336.00	35,180,677.42	36,168,658.58	49.3
Total General	11,100,358,000.00	5,670,107,354.07	5,430,250,645.93	51.1

Cuadro No. 24

Gobierno de la República de Nicaragua

Fecha 8/7/2022

Hora 13:45:05

Ministerio de Hacienda y Crédito Público

Usuario KCalderon-009



**EJECUCION DE ASIGNACION ALIVIO HIPC. DE LA DEUDA EXTERNA PARA
GASTO EN POBREZA (GASTO TOTAL)**

Ejercicio Presupuestario : 2022

Mes Inicial : Enero

Mes Final : Junio

Moneda : CÓRDOBA

Descripción	Presupuesto Actualizado	Devengado Acumulado	Saldo por Devengar
	A	B	(A - B)
Administración Central	3,571,415,023.00	2,312,629,326.59	1,258,785,696.41
Rentas del Tesoro Alivio BM	1,589,173,432.00	1,327,694,096.41	261,479,335.59
Ministerio de Educación	340,000,000.00	303,662,013.00	36,337,987.00
EDUCACIÓN PRIMARIA	276,230,345.00	239,892,358.00	36,337,987.00
EDUCACIÓN PREESCOLAR	63,769,655.00	63,769,655.00	0.00
Ministerio de Salud	910,282,432.00	898,497,521.20	11,784,910.80
ACTIVIDADES CENTRALES	28,771,677.34	28,771,677.34	0.00
ATENCIÓN INTEGRAL EN EL PRIMER NIVEL DE ATENCIÓN	803,882,302.46	792,766,967.82	11,115,334.64
ATENCIÓN DE SALUD HOSPITALARIA	77,628,452.20	76,958,876.04	669,576.16
Asignaciones y Subvenciones	338,891,000.00	125,534,562.21	213,356,437.79
SISTEMA NACIONAL PARA LA PREVENCIÓN, MITIGACIÓN Y ATENCIÓN DE DESASTRES	51,500,000.00	0.00	51,500,000.00
EMPRESA NICARAGUENSE DE ACUEDUCTOS Y ALCANTARILLADOS SANITARIOS	40,000,000.00	20,000,000.00	20,000,000.00
SUBSIDIO AL CONSUMO DE ENERGÍA, AGUA Y TELEFONÍA PARA JUBILADOS	247,391,000.00	105,534,562.21	141,856,437.79
Rentas del Tesoro Alivio BID	1,721,637,253.00	763,108,769.31	958,528,483.69
Ministerio de Educación	534,000,000.00	229,547,409.78	304,452,590.22
EDUCACIÓN PRIMARIA	278,267,693.00	85,745,842.63	192,521,850.37
EDUCACIÓN SECUNDARIA	247,163,795.00	143,801,567.15	103,362,227.85
EDUCACIÓN PREESCOLAR	8,568,512.00	0.00	8,568,512.00
Ministerio de Salud	914,575,000.00	411,396,885.83	503,178,114.17
ATENCIÓN INTEGRAL EN EL PRIMER NIVEL DE ATENCIÓN	266,060,136.15	196,556,444.25	69,503,691.90

Cuadro No. 24

Gobierno de la República de Nicaragua

Fecha 8/7/2022

Hora 13:45:05

Ministerio de Hacienda y Crédito Público

Usuario KCalderon-009

EJECUCION DE ASIGNACION ALIVIO HIPC. DE LA DEUDA EXTERNA PARA
GASTO EN POBREZA (GASTO TOTAL)

Ejercicio Presupuestario : 2022

Mes Inicial : Enero

Mes Final : Junio

Moneda : CÓRDOBA

Descripción	Presupuesto Actualizado	Devengado Acumulado	Saldo por Devengar
	A	B	(A - B)
ATENCIÓN DE SALUD HOSPITALARIA	648,514,863.85	214,840,441.58	433,674,422.27
Ministerio de Energía y Minas	13,115,129.00	0.00	13,115,129.00
ELECTRICIDAD Y RECURSOS RENOVABLES	13,115,129.00	0.00	13,115,129.00
Asignaciones y Subvenciones	259,947,124.00	122,164,473.70	137,782,650.30
INSTITUTO DE LA VIVIENDA URBANA Y RURAL	80,000,000.00	46,450,829.70	33,549,170.30
EMPRESA NACIONAL DE TRANSMISION ELÉCTRICA	179,947,124.00	75,713,644.00	104,233,480.00
Rentas del Tesoro Alivio BCIE	247,117,433.00	212,571,863.43	34,545,569.57
Asignaciones y Subvenciones	247,117,433.00	212,571,863.43	34,545,569.57
COOPERATIVAS DE TRANSPORTE URBANO COLECTIVO DEL MUNICIPIO DE MANAGUA Y MUNICIPIO DE CIUDAD SANDINO	247,117,433.00	212,571,863.43	34,545,569.57
Rentas del Tesoro Alivio FIDA	13,486,905.00	9,254,597.44	4,232,307.56
Ministerio de Economía Familiar, Comunitaria, Cooperativa y Asociativa	13,486,905.00	9,254,597.44	4,232,307.56
PARTIDAS NO ASIGNABLES A PROGRAMAS	13,486,905.00	9,254,597.44	4,232,307.56
Total	3,571,415,023.00	2,312,629,326.59	1,258,785,696.41

Cuadro No. 25

Gobierno de la República de Nicaragua
Ministerio de Hacienda y Crédito Público

Fecha : 8/7/2022
Hora : 13:49:14
Usuario : KCalderon-009

EJECUCION DE ASIGNACION ALIVIO HIPC DE LA DEUDA EXTERNA PARA GASTO
EN POBREZA GASTO CORRIENTE

Ejercicio Presupuestario : 2022

Mes Inicial : Enero

Mes Final : Junio

Moneda : CÓRDOBA

Descripción	Presupuesto Actualizado	Devengado Acumulado	Saldo por Devengar
	A	B	(A - B)
Administración Central	1,849,777,770.00	1,549,520,557.28	300,257,212.72
Gasto Corriente	1,849,777,770.00	1,549,520,557.28	300,257,212.72
Rentas del Tesoro Alivio BM	1,589,173,432.00	1,327,694,096.41	261,479,335.59
EDUCACIÓN PRIMARIA	276,230,345.00	239,892,358.00	36,337,987.00
EDUCACIÓN PREESCOLAR	63,769,655.00	63,769,655.00	0.00
ACTIVIDADES CENTRALES	28,771,677.34	28,771,677.34	0.00
ATENCIÓN INTEGRAL EN EL PRIMER NIVEL DE ATENCIÓN	803,882,302.46	792,766,967.82	11,115,334.64
ATENCIÓN DE SALUD HOSPITALARIA	77,628,452.20	76,958,876.04	669,576.16
SISTEMA NACIONAL PARA LA PREVENCIÓN, MITIGACIÓN Y ATENCIÓN DE DESASTRES	51,500,000.00	0.00	51,500,000.00
EMPRESA NICARAGUENSE DE ACUEDUCTOS Y ALCANTARILLADOS SANITARIOS	40,000,000.00	20,000,000.00	20,000,000.00
SUBSIDIO AL CONSUMO DE ENERGÍA, AGUA Y TELEFONÍA PARA JUBILADOS	247,391,000.00	105,534,562.21	141,856,437.79
Rentas del Tesoro Alivio BCIE	247,117,433.00	212,571,863.43	34,545,569.57
COOPERATIVAS DE TRANSPORTE URBANO COLECTIVO DEL MUNICIPIO DE MANAGUA Y MUNICIPIO DE CIUDAD SANDINO	247,117,433.00	212,571,863.43	34,545,569.57
Rentas del Tesoro Alivio FIDA	13,486,905.00	9,254,597.44	4,232,307.56
PARTIDAS NO ASIGNABLES A PROGRAMAS	13,486,905.00	9,254,597.44	4,232,307.56
Total	1,849,777,770.00	1,549,520,557.28	300,257,212.72

Cuadro No. 26

Gobierno de la República de Nicaragua

Ministerio de Hacienda y Crédito Público

Fecha : 11/7/2022

Hora : 15:52:54

Usuario : KCalderon-009


**EJECUCION DE ASIGNACION ALIVIO HIPC DE LA DEUDA
EXTERNA PARA GASTO EN POBREZA GASTO CAPITAL**

Ejercicio Presupuestario : 2022

Mes Inicial : Enero

Mes Final : Junio

Moneda : CÓRDOBA

Descripción	Presupuesto Actualizado	Devengado Acumulado	Saldo por Devengar
	A	B	(A - B)
Administración Central	1,721,637,253.00	763,108,769.31	958,528,483.69
Gasto de Capital	1,721,637,253.00	763,108,769.31	958,528,483.69
Rentas del Tesoro Alivio BID	1,721,637,253.00	763,108,769.31	958,528,483.69
Ministerio de Educación	534,000,000.00	229,547,409.78	304,452,590.22
EDUCACIÓN PRIMARIA	278,267,693.00	85,745,842.63	192,521,850.37
EDUCACIÓN SECUNDARIA	247,163,795.00	143,801,567.15	103,362,227.85
EDUCACIÓN PREESCOLAR	8,568,512.00	0.00	8,568,512.00
Ministerio de Salud	914,575,000.00	411,396,885.83	503,178,114.17
ATENCIÓN INTEGRAL EN EL PRIMER NIVEL DE ATENCIÓN	266,060,136.15	196,556,444.25	69,503,691.90
ATENCIÓN DE SALUD HOSPITALARIA	648,514,863.85	214,840,441.58	433,674,422.27
Ministerio de Energía y Minas	13,115,129.00	0.00	13,115,129.00
ELECTRICIDAD Y RECURSOS RENOVABLES	13,115,129.00	0.00	13,115,129.00
Asignaciones y Subvenciones	259,947,124.00	122,164,473.70	137,782,650.30
INSTITUTO DE LA VIVIENDA URBANA Y RURAL	80,000,000.00	46,450,829.70	33,549,170.30
EMPRESA NACIONAL DE TRANSMISION ELÉCTRICA	179,947,124.00	75,713,644.00	104,233,480.00
Total	1,721,637,253.00	763,108,769.31	958,528,483.69

Cuadro No. 27**Gobierno de la República de Nicaragua
Ministerio de Hacienda y Crédito Público**Fecha 8/7/2022
Hora 13:54:52
Usuario KCalderon-009**GASTO INSTITUCIONAL DE LA REDUCCION DE LA POBREZA**Ejercicio Presupuestario : 2022
Mes Inicial : Enero Mes Final : Junio
Moneda : CÓRDOBA

Descripción	Presupuesto Actualizado	Devengado Acumulado	Saldo por Devengar
	A	B	(A - B)
Redefinición Estrategia Reforzada de Crecimiento Económico y Reducción de Pobreza	57,929,252,532.75	32,812,250,739.01	25,117,001,793.74
Ministerio de Hacienda y Crédito Público	2,928,783,408.20	1,527,304,237.25	1,401,479,170.95
PARTIDAS NO ASIGNABLES A PROGRAMAS	2,928,783,408.20	1,527,304,237.25	1,401,479,170.95
SIN PROYECTO	2,493,549,038.66	1,338,656,750.24	1,154,892,288.42
CONSTRUCCIÓN Y EQUIPAMIENTO DE LA UNIDAD DE CUIDADOS INTENSIVOS DEL HOSPITAL DEPARTAMENTAL JOSÉ NIEBOROWSKY EN BOACO - Atención Pandemia COVID 19	1,150,000.00	834,326.65	315,673.35
MEJORAMIENTO Y EQUIPAMIENTO DEL ÁREA DE UNIDAD DE CUIDADOS INTENSIVOS DEL HOSPITAL REGIONAL ASUNCIÓN EN JUIGALPA, CHONTALES - Atención Pandemia COVID 19	740,000.00	545,094.62	194,905.38
AMPLIACIÓN Y EQUIPAMIENTO DE LA UNIDAD DE CUIDADOS INTENSIVOS DEL HOSPITAL REGIONAL SAN JUAN DE DIOS EN ESTELÍ - Atención Pandemia COVID 19	520,000.00	378,229.22	141,770.78
MEJORAMIENTO Y EQUIPAMIENTO DE LA UNIDAD DE CUIDADOS INTENSIVOS DEL HOSPITAL DEPARTAMENTAL AMISTAD JAPÓN NICARAGUA EN GRANADA - Atención Pandemia COVID 19	3,900,000.00	2,881,212.03	1,018,787.97
MEJORAMIENTO Y EQUIPAMIENTO DEL ÁREA DE EMERGENCIA DEL HOSPITAL DEPARTAMENTAL VICTORIA MOTTA EN JINOTEGA - Atención Pandemia COVID 19	3,500,000.00	2,584,561.51	915,438.49
CONSTRUCCIÓN Y EQUIPAMIENTO DE LA UNIDAD DE CUIDADOS INTENSIVOS DEL HOSPITAL PRIMARIO CARLOS CENTENO EN SIUNA, RACCN - Atención Pandemia COVID 19	725,000.00	545,094.62	179,905.38
CONSTRUCCIÓN Y EQUIPAMIENTO DE LA UNIDAD DE CUIDADOS INTENSIVOS DEL HOSPITAL DEPARTAMENTAL JUAN ANTONIO BRENES EN SOMOTO, MADRIZ - Atención Pandemia COVID 19	890,000.00	648,920.92	241,079.08

Cuadro No. 27

**Gobierno de la República de Nicaragua
Ministerio de Hacienda y Crédito Público**

Fecha 8/7/2022
Hora 13:54:52
Usuario KCalderon-009

GASTO INSTITUCIONAL DE LA REDUCCION DE LA POBREZA

Ejercicio Presupuestario : 2022
Mes Inicial : Enero Mes Final : Junio
Moneda : CÓRDOBA

Descripción	Presupuesto Actualizado	Devengado Acumulado	Saldo por Devengar
	A	B	(A - B)
AMPLIACIÓN Y EQUIPAMIENTO DEL ÁREA DE EMERGENCIA DEL HOSPITAL DEPARTAMENTAL ALEMÁN NICARAGÜENSE EN MANAGUA - Atención Pandemia COVID 19	2,100,000.00	1,564,826.99	535,173.01
MEJORAMIENTO Y EQUIPAMIENTO DEL ÁREA DE EMERGENCIA DEL HOSPITAL DEPARTAMENTAL HUMBERTO ALVARADO EN MASAYA - Atención Pandemia COVID 19	2,950,000.00	2,163,688.94	786,311.06
MEJORAMIENTO Y EQUIPAMIENTO DEL ÁREA DE EMERGENCIA DEL HOSPITAL DEPARTAMENTAL LUIS FELIPE MONCADA EN SAN CARLOS, RÍO SAN JUAN - Atención Pandemia COVID 19	1,020,000.00	760,164.64	259,835.36
MEJORAMIENTO Y EQUIPAMIENTO DEL HOSPITAL PRIMARIO JACINTO HERNÁNDEZ EN NUEVA GUINEA, RACCS - Atención Pandemia COVID 19	1,000,000.00	747,187.39	252,812.61
AMPLIACIÓN Y EQUIPAMIENTO DE LA UNIDAD DE CUIDADOS INTENSIVOS DEL HOSPITAL MANOLO MORALES EN MANAGUA - Atención Pandemia COVID 19	700,000.00	520,991.95	179,008.05
CONSTRUCCIÓN Y EQUIPAMIENTO DE PLANTA DE PRODUCCIÓN Y TRANSFORMACIÓN DE PRODUCTOS APÍCOLAS EN EL CENTRO TECNOLÓGICO ARLEN SIU, EL SAUCE (NIC Solidaria)	3,600,000.00	0.00	3,600,000.00
MEJORAMIENTO DE CAMINOS PRODUCTIVOS A NIVEL NACIONAL (NIC Solidaria)	158,980,000.00	0.00	158,980,000.00
MEJORAMIENTO DE CAMINOS PRODUCTIVOS EN LA REGIÓN CENTRO, RACCN Y RACCS	246,769,469.54	174,473,187.53	72,296,282.01
REHABILITACIÓN DE CAMINOS AFECTADOS POR LOS HURACANES ETA E IOTA EN EL NORTE Y CARIBE DE NICARAGUA	3,689,900.00	0.00	3,689,900.00
CONSTRUCCIÓN Y REHABILITACIÓN DE VIVIENDAS AFECTADAS POR LOS HURACANES ETA E IOTA A NIVEL NACIONAL	3,000,000.00	0.00	3,000,000.00

Cuadro No. 27

**Gobierno de la República de Nicaragua
Ministerio de Hacienda y Crédito Público**

Fecha 8/7/2022
Hora 13:54:52
Usuario KCalderon-009

GASTO INSTITUCIONAL DE LA REDUCCION DE LA POBREZA

Ejercicio Presupuestario : 2022
Mes Inicial : Enero Mes Final : Junio
Moneda : CÓRDOBA

Descripción	Presupuesto Actualizado	Devengado Acumulado	Saldo por Devengar
	A	B	(A - B)
Ministerio de Fomento, Industria y Comercio	15,450,976.00	7,053,475.32	8,397,500.68
COMERCIO INTERIOR	7,285,314.00	2,530,275.18	4,755,038.82
SIN PROYECTO	7,285,314.00	2,530,275.18	4,755,038.82
PROTECCION DE LOS DERECHOS DE LAS PERSONAS CONSUMIDORAS Y USUARIAS	8,165,662.00	4,523,200.14	3,642,461.86
SIN PROYECTO	8,165,662.00	4,523,200.14	3,642,461.86
Ministerio de Educación	14,954,259,461.46	7,267,114,642.01	7,687,144,819.45
ACTIVIDADES CENTRALES	1,737,801,253.85	830,975,184.07	906,826,069.78
SIN PROYECTO	1,737,801,253.85	830,975,184.07	906,826,069.78
EDUCACIÓN PRIMARIA	8,812,960,370.74	4,535,527,539.82	4,277,432,830.92
SIN PROYECTO	8,368,993,203.16	4,439,833,257.85	3,929,159,945.31
MEJORAMIENTO DE CENTROS DE EDUCACIÓN PRIMARIA A NIVEL NACIONAL	16,363,458.00	12,618,753.47	3,744,704.53
MEJORAMIENTO Y EQUIPAMIENTO DEL CENTRO ESCOLAR VIRGEN DEL CARMEN EN BLUEFIELDS	27,104,167.00	24,861,304.02	2,242,862.98
MEJORAMIENTO Y EQUIPAMIENTO DEL CENTRO ESCOLAR SAN JOSÉ EN EL TORTUGUERO	28,415,564.00	26,851,837.52	1,563,726.48
MEJORAMIENTO Y EQUIPAMIENTO DEL CENTRO ESCOLAR DEYLING OLIVAR BETANCOURT EN NUEVA GUINEA	31,658,879.00	21,413,947.62	10,244,931.38
MEJORAMIENTO Y EQUIPAMIENTO DE LOS SISTEMAS DE AGUA, SANEAMIENTO E HIGIENE EN CENTROS ESCOLARES DE LA REGIÓN PACÍFICO SUR	82,390,201.00	9,948,439.34	72,441,761.66

Cuadro No. 27**Gobierno de la República de Nicaragua
Ministerio de Hacienda y Crédito Público**Fecha 8/7/2022
Hora 13:54:52
Usuario KCalderon-009**GASTO INSTITUCIONAL DE LA REDUCCION DE LA POBREZA**Ejercicio Presupuestario : 2022
Mes Inicial : Enero Mes Final : Junio
Moneda : CÓRDOBA

Descripción	Presupuesto Actualizado	Devengado Acumulado	Saldo por Devengar
	A	B	(A - B)
MEJORAMIENTO Y EQUIPAMIENTO DE LOS SISTEMAS DE AGUA, SANEAMIENTO E HIGIENE EN CENTROS ESCOLARES DE LA REGIÓN PACÍFICO NORTE	53,364,484.58	0.00	53,364,484.58
MEJORAMIENTO Y EQUIPAMIENTO DE LOS SISTEMAS DE AGUA, SANEAMIENTO E HIGIENE EN CENTROS ESCOLARES DE LA REGIÓN CENTRO NORTE	29,944,789.00	0.00	29,944,789.00
MEJORAMIENTO Y EQUIPAMIENTO DEL CENTRO ESCOLAR JOSÉ DOLORES ESTRADA EN MATEARE	10,000,000.00	0.00	10,000,000.00
MEJORAMIENTO Y EQUIPAMIENTO DEL CENTRO ESCOLAR FRANCISCO CORDERO EN DIRIAMBÁ	5,127,654.00	0.00	5,127,654.00
MEJORAMIENTO Y EQUIPAMIENTO DEL CENTRO ESCOLAR RUBÉN DARÍO EN KUKRA HILL	1,599,015.00	0.00	1,599,015.00
MEJORAMIENTO Y EQUIPAMIENTO DEL CENTRO ESCOLAR SAN CRISTÓBAL (NEVER OPORTA) EN SAN MIGUELITO	20,219,500.00	0.00	20,219,500.00
MEJORAMIENTO Y EQUIPAMIENTO DEL CENTRO ESCOLAR HÉROES Y MÁRTIRES EN EL RAMA	50,000.00	0.00	50,000.00
MEJORAMIENTO Y EQUIPAMIENTO DEL CENTRO ESCOLAR VILLA AUSTRIA EN EL RAMA	1,962,655.00	0.00	1,962,655.00
MEJORAMIENTO Y EQUIPAMIENTO DEL CENTRO ESCOLAR MIXTA TECOLOSTOTE EN SAN LORENZO	11,377,177.00	0.00	11,377,177.00
MEJORAMIENTO Y EQUIPAMIENTO DEL CENTRO ESCOLAR SALOMÓN IBARRA MAYORGA EN SAN MARCOS	11,260,878.00	0.00	11,260,878.00
MEJORAMIENTO Y EQUIPAMIENTO DEL CENTRO ESCOLAR REYNA SOFÍA EN POSOLTEGA	13,691,642.00	0.00	13,691,642.00

Cuadro No. 27**Gobierno de la República de Nicaragua
Ministerio de Hacienda y Crédito Público**Fecha 8/7/2022
Hora 13:54:52
Usuario KCalderon-009**GASTO INSTITUCIONAL DE LA REDUCCION DE LA POBREZA**Ejercicio Presupuestario : 2022
Mes Inicial : Enero
Moneda : CÓRDOBA

Mes Final : Junio

Descripción	Presupuesto Actualizado	Devengado Acumulado	Saldo por Devengar
	A	B	(A - B)
MEJORAMIENTO Y EQUIPAMIENTO DEL CENTRO ESCOLAR ENRIQUE TIERNO GALVÁN EN JUIGALPA	50,000.00	0.00	50,000.00
MEJORAMIENTO Y EQUIPAMIENTO DEL CENTRO ESCOLAR CRISTO REDENTOR EN EL CORAL	1,832,064.00	0.00	1,832,064.00
MEJORAMIENTO Y EQUIPAMIENTO DEL CENTRO ESCOLAR SOTERO RODRIGUEZ EN ESTELÍ	50,000.00	0.00	50,000.00
MEJORAMIENTO Y EQUIPAMIENTO DEL CENTRO ESCOLAR CARLOS FONSECA EN CIUDAD SANDINO	13,217,445.00	0.00	13,217,445.00
MEJORAMIENTO Y EQUIPAMIENTO DEL CENTRO ESCOLAR SALAMAJI EN SAN FERNANDO	1,619,842.00	0.00	1,619,842.00
MEJORAMIENTO Y EQUIPAMIENTO DEL CENTRO ESCOLAR LA PAZ DEL TUMA EN JINOTEGA	1,584,846.00	0.00	1,584,846.00
REEMPLAZO Y EQUIPAMIENTO DEL CENTRO ESCOLAR CON PRIMARIA MULTIGRADO CLAUDIA MARÍA ÁLVAREZ EN SANTA LUCÍA	6,976,303.00	0.00	6,976,303.00
REEMPLAZO Y EQUIPAMIENTO DEL CENTRO ESCOLAR CON PRIMARIA MULTIGRADO LOS ÁNGELES EN EL VIEJO	50,000.00	0.00	50,000.00
REEMPLAZO Y EQUIPAMIENTO DEL CENTRO ESCOLAR CON PRIMARIA MULTIGRADO RIGOBERTO LÓPEZ PÉREZ EN POSOLTEGA	9,058,779.00	0.00	9,058,779.00
REEMPLAZO Y EQUIPAMIENTO DEL CENTRO ESCOLAR CON PRIMARIA MULTIGRADO JUAN SANTA MARÍA EN SAN JOSÉ DE BOCAY	1,900,000.00	0.00	1,900,000.00
REEMPLAZO Y EQUIPAMIENTO DEL CENTRO ESCOLAR CON PRIMARIA MULTIGRADO SAN FRANCISCO N°2 EN SAN JOSÉ DE BOCAY	2,000,000.00	0.00	2,000,000.00

Cuadro No. 27**Gobierno de la República de Nicaragua
Ministerio de Hacienda y Crédito Público**Fecha 8/7/2022
Hora 13:54:52
Usuario KCalderon-009**GASTO INSTITUCIONAL DE LA REDUCCION DE LA POBREZA**Ejercicio Presupuestario : 2022
Mes Inicial : Enero Mes Final : Junio
Moneda : CÓRDOBA

Descripción	Presupuesto Actualizado	Devengado Acumulado	Saldo por Devengar
	A	B	(A - B)
REEMPLAZO Y EQUIPAMIENTO DEL CENTRO ESCOLAR CON PRIMARIA MULTIGRADO SAN JOSÉ EN SAN JOSÉ DE BOCAY	1,347,322.00	0.00	1,347,322.00
REEMPLAZO Y EQUIPAMIENTO DEL CENTRO ESCOLAR CON PRIMARIA MULTIGRADO LA CONCEPCIÓN EN LEÓN	50,000.00	0.00	50,000.00
REEMPLAZO Y EQUIPAMIENTO DEL CENTRO ESCOLAR CON PRIMARIA MULTIGRADO SAN RAMÓN EN PALACAGÜINA	8,081,383.00	0.00	8,081,383.00
REEMPLAZO Y EQUIPAMIENTO DEL CENTRO ESCOLAR CON PRIMARIA MULTIGRADO MIGUEL LARREYNAGA EN SAN FRANCISCO LIBRE	11,691,642.00	0.00	11,691,642.00
REEMPLAZO Y EQUIPAMIENTO DEL CENTRO ESCOLAR CON PRIMARIA MULTIGRADO PROFESOR DENIS LUMBI EN ESQUIPULAS	9,728,051.00	0.00	9,728,051.00
REEMPLAZO Y EQUIPAMIENTO DEL CENTRO ESCOLAR CON PRIMARIA MULTIGRADO GERMÁN POMARES ORDÓÑEZ EN RANCHO GRANDE	50,000.00	0.00	50,000.00
REEMPLAZO Y EQUIPAMIENTO DEL CENTRO ESCOLAR CON PRIMARIA MULTIGRADO SAN LUIS EN LAGUNA DE PERLAS	1,135,219.00	0.00	1,135,219.00
REEMPLAZO Y EQUIPAMIENTO DEL CENTRO ESCOLAR CON PRIMARIA MULTIGRADO LA MANTEQUILLA EN MORRITO	50,000.00	0.00	50,000.00
REEMPLAZO Y EQUIPAMIENTO DEL CENTRO ESCOLAR CON PRIMARIA MULTIGRADO EL ZAPOTE EN TOLA	10,606,943.00	0.00	10,606,943.00
REEMPLAZO Y EQUIPAMIENTO DEL CENTRO ESCOLAR CON PRIMARIA MULTIGRADO LOS MANGOS EN ROSITA	2,088,502.00	0.00	2,088,502.00

Cuadro No. 27

**Gobierno de la República de Nicaragua
Ministerio de Hacienda y Crédito Público**

Fecha 8/7/2022
Hora 13:54:52
Usuario KCalderon-009

GASTO INSTITUCIONAL DE LA REDUCCION DE LA POBREZA

Ejercicio Presupuestario : 2022
Mes Inicial : Enero Mes Final : Junio
Moneda : CÓRDOBA

Descripción	Presupuesto Actualizado	Devengado Acumulado	Saldo por Devengar
	A	B	(A - B)
REEMPLAZO Y EQUIPAMIENTO DEL CENTRO ESCOLAR CON PRIMARIA MULTIGRADO SAN SEBASTIÁN EN NUEVA GUINEA	1,303,584.00	0.00	1,303,584.00
MEJORAMIENTO Y EQUIPAMIENTO DEL CENTRO ESCOLAR JOSÉ DE LA CRUZ MENA EN GRANADA	50,000.00	0.00	50,000.00
MEJORAMIENTO Y EQUIPAMIENTO DEL COLEGIO DEL PODER CIUDADANO ESPAÑA EN MANAGUA	2,000,000.00	0.00	2,000,000.00
MEJORAMIENTO Y EQUIPAMIENTO DEL COLEGIO DOUGLAS LÓPEZ NIÑO EN MANAGUA	2,000,000.00	0.00	2,000,000.00
MEJORAMIENTO Y EQUIPAMIENTO DEL CENTRO ESCOLAR HUMBERTO AGUILAR EN LA CONCEPCIÓN	50,000.00	0.00	50,000.00
MEJORAMIENTO Y EQUIPAMIENTO DEL CENTRO ESCOLAR PROFESORA FRANCISCA GARCÍA N°1 EN SAN ISIDRO, MATAGALPA	2,000,000.00	0.00	2,000,000.00
MEJORAMIENTO Y EQUIPAMIENTO DEL CENTRO ESCOLAR MONSEÑOR MADRIGAL EN CIUDAD ANTIGUA, NUEVA SEGOVIA	3,510,421.00	0.00	3,510,421.00
MEJORAMIENTO Y EQUIPAMIENTO DEL CENTRO ESCOLAR MIGUEL LARREYNAGA EN RIVAS	50,000.00	0.00	50,000.00
MEJORAMIENTO Y EQUIPAMIENTO DEL CENTRO ESCOLAR CICLO BÁSICO REPÚBLICA DE ECUADOR EN SAN RAFAEL DEL SUR	3,304,758.00	0.00	3,304,758.00
MEJORAMIENTO Y EQUIPAMIENTO DEL CENTRO ESCOLAR BARRILETE DE COLORES EN MANAGUA	2,000,000.00	0.00	2,000,000.00
EDUCACIÓN SECUNDARIA	2,797,661,637.08	1,351,522,423.89	1,446,139,213.19
SIN PROYECTO	2,391,212,100.08	1,161,254,914.50	1,229,957,185.58
MEJORAMIENTO DE INSTITUTOS DE SECUNDARIA A NIVEL NACIONAL	82,869,508.00	53,758,027.05	29,111,480.95

Cuadro No. 27

**Gobierno de la República de Nicaragua
Ministerio de Hacienda y Crédito Público**

Fecha 8/7/2022
Hora 13:54:52
Usuario KCalderon-009

GASTO INSTITUCIONAL DE LA REDUCCION DE LA POBREZA

Ejercicio Presupuestario : 2022
Mes Inicial : Enero Mes Final : Junio
Moneda : CÓRDOBA

Descripción	Presupuesto Actualizado	Devengado Acumulado	Saldo por Devengar
	A	B	(A - B)
MEJORAMIENTO DE CENTROS EMBLEMÁTICOS DE SECUNDARIA A NIVEL NACIONAL	52,543,457.00	52,543,456.62	0.38
MEJORAMIENTO DEL CENTRO ESCOLAR PEDRO JOAQUÍN CHAMORRO EN SAN MARCOS	34,682,935.00	26,681,659.50	8,001,275.50
MEJORAMIENTO Y EQUIPAMIENTO DEL CENTRO ESCOLAR JUAN FRANCISCO SANG EN PRINZAPOLKA, RACCN	9,236,588.00	9,162,936.71	73,651.29
MEJORAMIENTO Y EQUIPAMIENTO DEL CENTRO ESCOLAR JOSELIN MERCADO EN WASPAM, RACCN	9,825,739.00	9,742,130.05	83,608.95
MEJORAMIENTO Y EQUIPAMIENTO DEL CENTRO ESCOLAR ANDRÉS CASTRO EN WASPAM, RACCN	3,392,852.00	3,357,010.09	35,841.91
MEJORAMIENTO Y EQUIPAMIENTO DEL CENTRO ESCOLAR SIMEON WALLS EN PRINZAPOLKA , RACCN	6,103,179.00	6,026,252.25	76,926.75
MEJORAMIENTO Y EQUIPAMIENTO DEL CENTRO ESCOLAR MIGUEL LARREYNAGA EN SAN MIGUELITO, RÍO SAN JUAN	5,539,801.00	5,487,188.40	52,612.60
MEJORAMIENTO Y EQUIPAMIENTO DEL CENTRO ESCOLAR RIGOBERTO LÓPEZ PÉREZ EN EL SAUCE, LEÓN	7,274,009.00	7,207,898.69	66,110.31
MEJORAMIENTO Y EQUIPAMIENTO DEL CENTRO ESCOLAR SANTA MARTHA N°1 EN ACOYAPA, CHONTALES	5,533,569.00	5,482,526.05	51,042.95
MEJORAMIENTO Y EQUIPAMIENTO DEL CENTRO ESCOLAR LUXEMBURGO EN MANAGUA	50,000.00	0.00	50,000.00
MEJORAMIENTO Y EQUIPAMIENTO DEL INSTITUTO PRIMERO DE MAYO EN MANAGUA	60,000.00	0.00	60,000.00

Cuadro No. 27**Gobierno de la República de Nicaragua
Ministerio de Hacienda y Crédito Público**Fecha 8/7/2022
Hora 13:54:52
Usuario KCalderon-009**GASTO INSTITUCIONAL DE LA REDUCCION DE LA POBREZA**

Ejercicio Presupuestario : 2022
 Mes Inicial : Enero Mes Final : Junio
 Moneda : CÓRDOBA

Descripción	Presupuesto Actualizado	Devengado Acumulado	Saldo por Devengar
	A	B	(A - B)
MEJORAMIENTO Y EQUIPAMIENTO DEL CENTRO ESCOLAR CON SECUNDARIA A DISTANCIA MAESTRO TEODORO RODRÍGUEZ EN LA TRINIDAD	16,494,036.00	0.00	16,494,036.00
MEJORAMIENTO Y EQUIPAMIENTO DEL CENTRO ESCOLAR CON SECUNDARIA A DISTANCIA LA CEICA EN ESTELÍ	15,377,924.00	0.00	15,377,924.00
MEJORAMIENTO Y EQUIPAMIENTO DE CENTRO ESCOLAR CON SECUNDARIA A DISTANCIA SAN FRANCISCO EN MUELLE DE LOS BUEYES	18,526,375.00	0.00	18,526,375.00
MEJORAMIENTO Y EQUIPAMIENTO DEL INSTITUTO HERMANOS NARVÁEZ EN SANTA TERESA	60,000.00	0.00	60,000.00
CONSTRUCCIÓN DE CANCHA DEPORTIVA EN EL CENTRO ESCOLAR PABLO HURTADO N°1 EN SAN PEDRO DE LÓVAGO	50,000.00	0.00	50,000.00
CONSTRUCCIÓN DE CANCHA DEPORTIVA EN EL CENTRO ESCOLAR ANGELA SILES EN SAN RAFAEL DEL NORTE	554,032.00	0.00	554,032.00
MEJORAMIENTO Y EQUIPAMIENTO DEL INSTITUTO NACIONAL 12 DE OCTUBRE EN WASPAM	60,000.00	0.00	60,000.00
MEJORAMIENTO Y EQUIPAMIENTO DEL CENTRO ESCOLAR SANTOS DEL PILAR EN SIUNA	60,000.00	0.00	60,000.00
MEJORAMIENTO Y EQUIPAMIENTO DEL CENTRO ESCOLAR MARCELINA PERALTA EN QUEZALGUAQUE	3,807,032.00	0.00	3,807,032.00
MEJORAMIENTO Y EQUIPAMIENTO DEL INSTITUTO MONSEÑOR VICTOR MANUEL SOTO GUTIÉRREZ EN CHICHIGALPA	3,142,400.00	0.00	3,142,400.00
MEJORAMIENTO Y EQUIPAMIENTO DEL INSTITUTO NACIONAL 21 DE JUNIO EN SANTO TOMÁS, CHONTALES	3,506,472.00	0.00	3,506,472.00

Cuadro No. 27

Gobierno de la República de Nicaragua
Ministerio de Hacienda y Crédito Público

Fecha 8/7/2022
Hora 13:54:52
Usuario KCalderon-009

GASTO INSTITUCIONAL DE LA REDUCCION DE LA POBREZA

Ejercicio Presupuestario : 2022
Mes Inicial : Enero Mes Final : Junio
Moneda : CÓRDOBA

Descripción	Presupuesto Actualizado	Devengado Acumulado	Saldo por Devengar
	A	B	(A - B)
MEJORAMIENTO Y EQUIPAMIENTO DEL CENTRO ESCOLAR EL COYOLAR EN SAN SEBASTIÁN DE YALÍ	50,000.00	0.00	50,000.00
MEJORAMIENTO Y EQUIPAMIENTO DEL CENTRO ESCOLAR CHIQUILISTAGUA EN MANAGUA	50,000.00	0.00	50,000.00
MEJORAMIENTO Y EQUIPAMIENTO DEL COLEGIO LOS CEDROS EN VILLA EL CARMEN	50,000.00	0.00	50,000.00
MEJORAMIENTO Y EQUIPAMIENTO DEL COLEGIO CARLOS FONSECA AMADOR EN MANAGUA	50,000.00	0.00	50,000.00
MEJORAMIENTO Y EQUIPAMIENTO DEL CENTRO ESCOLAR LOS RAMOS EN ALTAGRACIA	4,301,200.00	0.00	4,301,200.00
MEJORAMIENTO Y EQUIPAMIENTO DEL INSTITUTO NACIONAL ELVIS DÍAZ ROMERO EN MANAGUA	10,818,424.00	10,818,423.98	0.02
MEJORAMIENTO Y EQUIPAMIENTO DEL CENTRO ESCOLAR SAN JOAQUÍN DE LAS JAGÜITAS EN MANAGUA	10,216,364.00	0.00	10,216,364.00
MEJORAMIENTO Y EQUIPAMIENTO DEL INSTITUTO MANUEL SALVADOR GUADAMUZ GONZÁLEZ EN CAMOAPA	10,216,364.00	0.00	10,216,364.00
MEJORAMIENTO Y EQUIPAMIENTO DE LA ESCUELA PEDRO OROZCO EN TERRABONA, MATAGALPA	10,216,365.00	0.00	10,216,365.00
MEJORAMIENTO Y EQUIPAMIENTO DEL INSTITUTO AUGUSTO CÉSAR SANDINO EN SAN MIGUELITO	10,216,364.00	0.00	10,216,364.00
MEJORAMIENTO Y EQUIPAMIENTO DEL CENTRO ESCOLAR DIRIANGÉN EN MACUELIZO, NUEVA SEGOVIA	10,216,364.00	0.00	10,216,364.00
MEJORAMIENTO Y EQUIPAMIENTO DEL INSTITUTO NACIONAL RAFAEL MARÍA FABRETTO EN SAN JOSÉ DE CUSMAPA	10,216,364.00	0.00	10,216,364.00

Cuadro No. 27

Gobierno de la República de Nicaragua
Ministerio de Hacienda y Crédito Público

Fecha 8/7/2022
Hora 13:54:52
Usuario KCalderon-009

GASTO INSTITUCIONAL DE LA REDUCCION DE LA POBREZA

Ejercicio Presupuestario : 2022
Mes Inicial : Enero Mes Final : Junio
Moneda : CÓRDOBA

Descripción	Presupuesto Actualizado	Devengado Acumulado	Saldo por Devengar
	A	B	(A - B)
MEJORAMIENTO Y EQUIPAMIENTO DEL CENTRO ESCOLAR EL DORADO EN JINOTEGA	10,216,364.00	0.00	10,216,364.00
MEJORAMIENTO Y EQUIPAMIENTO DEL CENTRO ESCOLAR KITRIZ EN WIWILÍ DE JINOTEGA	10,216,364.00	0.00	10,216,364.00
MEJORAMIENTO Y EQUIPAMIENTO DEL CENTRO ESCOLAR EL NARANJO 24 DE AGOSTO EN WASLALA	10,216,364.00	0.00	10,216,364.00
MEJORAMIENTO Y EQUIPAMIENTO DEL INSTITUTO NOEL VARGAS CASTRO EN SANTA MARÍA DE PANTASMA	10,216,364.00	0.00	10,216,364.00
MEJORAMIENTO Y EQUIPAMIENTO DEL INSTITUTO RUBÉN DARÍO EN POSOLTEGA	10,216,364.00	0.00	10,216,364.00
EDUCACIÓN PREESCOLAR	969,338,587.12	290,097,412.53	679,241,174.59
SIN PROYECTO	857,464,475.12	290,097,412.53	567,367,062.59
MEJORAMIENTO Y EQUIPAMIENTO DE PREESCOLARES A NIVEL NACIONAL	103,305,600.00	0.00	103,305,600.00
MEJORAMIENTO Y EQUIPAMIENTO DEL CENTRO ESCOLAR RAFAELA HERRERA EN NAGAROTE	8,568,512.00	0.00	8,568,512.00
EDUCACIÓN ESPECIAL	138,911,317.70	65,695,017.97	73,216,299.73
SIN PROYECTO	138,171,717.70	64,955,417.97	73,216,299.73
REEMPLAZO Y EQUIPAMIENTO DE LA ESCUELA DE EDUCACIÓN ESPECIAL MELANIA LACAYO AGUIRRE EN MASAYA	739,600.00	739,600.00	0.00
ALFABETIZACIÓN Y EDUCACIÓN DE ADULTOS	266,729,438.70	124,768,977.40	141,960,461.30
SIN PROYECTO	266,729,438.70	124,768,977.40	141,960,461.30

Cuadro No. 27

Gobierno de la República de Nicaragua
Ministerio de Hacienda y Crédito Público

Fecha 8/7/2022
Hora 13:54:52
Usuario KCalderon-009

GASTO INSTITUCIONAL DE LA REDUCCION DE LA POBREZA

Ejercicio Presupuestario : 2022
Mes Inicial : Enero Mes Final : Junio
Moneda : CÓRDOBA

Descripción	Presupuesto Actualizado	Devengado Acumulado	Saldo por Devengar
	A	B	(A - B)
FORMACIÓN Y DESARROLLO PROFESIONAL DOCENTE	230,856,856.27	68,528,086.33	162,328,769.94
SIN PROYECTO	161,454,063.27	68,528,086.33	92,925,976.94
MEJORAMIENTO Y EQUIPAMIENTO DE LA ESCUELA NORMAL GREGORIO AGUILAR BAREA EN JUIGALPA	3,470,140.00	0.00	3,470,140.00
MEJORAMIENTO Y EQUIPAMIENTO DE LA ESCUELA NORMAL GRAN DUCADO DE LUXEMBURGO EN PUERTO CABEZAS	9,716,392.00	0.00	9,716,392.00
MEJORAMIENTO Y EQUIPAMIENTO DE LA ESCUELA NORMAL 8 DE OCTUBRE EN BLUEFIELDS	13,186,526.00	0.00	13,186,526.00
MEJORAMIENTO Y EQUIPAMIENTO DE LA ESCUELA NORMAL JOSÉ MARTÍ EN MATAGALPA	6,940,280.00	0.00	6,940,280.00
MEJORAMIENTO Y EQUIPAMIENTO DE LA ESCUELA NORMAL ALESIO BLANDÓN JUÁREZ EN MANAGUA	12,492,503.00	0.00	12,492,503.00
MEJORAMIENTO Y EQUIPAMIENTO DE LA ESCUELA NORMAL RICARDO MORALES AVILÉS EN JINOTEPE	7,634,308.00	0.00	7,634,308.00
MEJORAMIENTO Y EQUIPAMIENTO DE LA ESCUELA NORMAL DARWIN VALLECILLO QUINTANILLA EN CHINANDEGA	6,246,252.00	0.00	6,246,252.00
MEJORAMIENTO Y EQUIPAMIENTO DE LA ESCUELA NORMAL MIRNA MAIRENA GUADAMUZ EN ESTELÍ	9,716,392.00	0.00	9,716,392.00
Ministerio Agropecuario	50,953,083.74	32,709,106.30	18,243,977.44
PARTIDAS NO ASIGNABLES A PROGRAMAS	50,953,083.74	32,709,106.30	18,243,977.44

Cuadro No. 27

Gobierno de la República de Nicaragua
Ministerio de Hacienda y Crédito Público

Fecha 8/7/2022
Hora 13:54:52
Usuario KCalderon-009

GASTO INSTITUCIONAL DE LA REDUCCION DE LA POBREZA

Ejercicio Presupuestario : 2022
Mes Inicial : Enero Mes Final : Junio
Moneda : CÓRDOBA

Descripción	Presupuesto Actualizado	Devengado Acumulado	Saldo por Devengar
	A	B	(A - B)
SIN PROYECTO	50,953,083.74	32,709,106.30	18,243,977.44
Ministerio de Transporte e Infraestructura	7,196,894,025.62	6,225,048,274.03	971,845,751.59
NORMACIÓN Y CONTROL SERVICIOS, TRANSPORTE ACUÁTICO	9,009,439.96	118,879.93	8,890,560.03
CONSTRUCCIÓN DEL PUERTO DE BLUEFIELDS	9,009,439.96	118,879.93	8,890,560.03
CONSTRUCCIÓN DE CARRETERAS	6,463,244,198.66	5,819,088,803.95	644,155,394.71
MEJORAMIENTO DEL TRAMO DE CARRETERA SAN SEBASTIÁN DE YALÍ - CONDEGA	135,083,423.00	134,937,368.58	146,054.42
MEJORAMIENTO DEL CAMINO SAN FRANCISCO LIBRE - LOS ZARZALES	127,778,585.00	126,496,741.65	1,281,843.35
MEJORAMIENTO DE LA CARRETERA ROSITA-BONANZA	413,388,841.00	413,388,839.51	1.49
MEJORAMIENTO DEL CAMINO EMPALME ESQUIPULAS - EMPALME SAN DIONISIO	101,766,233.00	101,717,864.85	48,368.15
CONSTRUCCIÓN DE LA CARRETERA TICUANTEPE - SANTO DOMINGO - SAN JUDAS - NEJAPA	105,972,321.00	1,549,799.51	104,422,521.49
MEJORAMIENTO DEL CAMINO EL BOQUETE - SANTA ANA EN LOS MUNICIPIOS DE EL CRUCERO Y VILLA CARLOS FONSECA	22,773,536.00	0.00	22,773,536.00
MEJORAMIENTO DEL CAMINO QUILALÍ - EMPALME PANALÍ - WIWILÍ DE NUEVA SEGOVIA	190,134,651.84	176,763,017.10	13,371,634.74
MEJORAMIENTO DEL CAMINO EL JÍCARO - MURRA EN EL DEPARTAMENTO DE NUEVA SEGOVIA	84,843,130.00	84,588,280.48	254,849.52

Cuadro No. 27

Gobierno de la República de Nicaragua
Ministerio de Hacienda y Crédito Público

Fecha 8/7/2022
Hora 13:54:52
Usuario KCalderon-009

GASTO INSTITUCIONAL DE LA REDUCCION DE LA POBREZA

Ejercicio Presupuestario : 2022
Mes Inicial : Enero Mes Final : Junio
Moneda : CÓRDOBA

Descripción	Presupuesto Actualizado	Devengado Acumulado	Saldo por Devengar
	A	B	(A - B)
MEJORAMIENTO DEL ACCESO A LA CIUDAD DE CHINANDEGA	569,753,503.00	569,753,495.58	7.42
MEJORAMIENTO DEL CAMINO LA CALAMIDAD - EMPALME MASIGÜE	50,000.00	0.00	50,000.00
MEJORAMIENTO DE LA CARRETERA RÍO BLANCO - BOCANA DE PÁIWAS	22,728,606.81	22,728,606.48	0.33
CONSTRUCCIÓN DEL PUENTE MULUKUKÚ	50,000.00	0.00	50,000.00
CONSTRUCCIÓN DEL PUENTE PRINZAPOLKA	50,000.00	0.00	50,000.00
MEJORAMIENTO DE LA CARRETERA ROSITA- PUERTO CABEZAS EN LA REGIÓN AUTÓNOMA DE LA COSTA CARIBE NORTE	1,291,497,154.98	1,291,497,151.14	3.84
MEJORAMIENTO DEL CAMINO LA ESPERANZA - WAPÍ - EL TORTUGUERO	102,755,315.69	98,965,396.66	3,789,919.03
MEJORAMIENTO DEL CAMINO ESTELÍ-EL ACEITUNO-EL SAUCE	136,133,915.00	134,632,696.24	1,501,218.76
MEJORAMIENTO DE LA CARRETERA MUY MUY - MATIGUÁS - RÍO BLANCO	6,632,157.00	4,357,107.37	2,275,049.63
CONSTRUCCIÓN DEL PUENTE LABÚ	50,000.00	0.00	50,000.00
CONSTRUCCIÓN DEL PUENTE LISAWÉ	50,000.00	0.00	50,000.00
MEJORAMIENTO DEL CAMINO MACUELIZO - SANTA MARÍA EN EL DEPARTAMENTO DE NUEVA SEGOVIA	69,136,114.26	69,134,663.39	1,450.87
MEJORAMIENTO DEL CAMINO EL COMEJÉN - WASLALA	10,599,197.64	10,599,197.64	0.00
CONSTRUCCIÓN DEL PUENTE WIWILÍ	279,345,876.80	279,319,355.03	26,521.77
AMPLIACIÓN DE LA CARRETERA SAPOÁ - PEÑAS BLANCAS	93,203,543.00	82,734,944.36	10,468,598.64

Cuadro No. 27

Gobierno de la República de Nicaragua
Ministerio de Hacienda y Crédito Público

Fecha 8/7/2022
Hora 13:54:52
Usuario KCalderon-009

GASTO INSTITUCIONAL DE LA REDUCCION DE LA POBREZA

Ejercicio Presupuestario : 2022
Mes Inicial : Enero Mes Final : Junio
Moneda : CÓRDOBA

Descripción	Presupuesto Actualizado	Devengado Acumulado	Saldo por Devengar
	A	B	(A - B)
MEJORAMIENTO DEL CAMINO EMPALME EL REGADÍO - SAN JUAN DE LIMAY EN EL DEPARTAMENTO DE ESTELÍ	10,448,615.00	10,398,614.49	50,000.51
MEJORAMIENTO DEL CAMINO OCHOMOGO-LAS SALINAS ENTRE LOS MUNICIPIOS DE NANDAIME Y TOLA	153,630,704.00	121,343,544.97	32,287,159.03
MEJORAMIENTO DEL CAMINO CÁRDENAS - COLÓN	18,673,626.31	14,324,130.03	4,349,496.28
MEJORAMIENTO DEL CAMINO LAS VUELTAS - LAS CRUCES ENTRE LOS MUNICIPIOS DE EL JÍCARO Y QUILALÍ	17,440,579.00	17,188,888.75	251,690.25
CONSTRUCCIÓN DE LA CARRETERA LITORAL DEL PACÍFICO ENTRE LOS DEPARTAMENTOS DE MANAGUA, CARAZO Y RIVAS	50,000.00	0.00	50,000.00
MEJORAMIENTO DE LA CARRETERA LA GARITA - ROTONDA EL COYOTEPE ENTRE LOS MUNICIPIOS DE MANAGUA Y MASAYA	115,467,358.00	114,851,075.93	616,282.07
CONSTRUCCIÓN DE OBRAS DE ADAPTACIÓN AL CAMBIO CLIMÁTICO EN TRAMOS VULNERABLES DE LA RED VIAL NACIONAL	279,028,901.00	90,472,515.03	188,556,385.97
CONSTRUCCIÓN DE LA CIRCUNVALACIÓN DE LA CIUDAD DE CORINTO	50,000.00	0.00	50,000.00
MEJORAMIENTO DEL CAMINO SAN JOSÉ DE CUSMAPA - EL TABURETE ENTRE SAN JOSÉ DE CUSMAPA Y SAN JUAN DE LIMAY	7,089,327.00	6,110,134.55	979,192.45
MEJORAMIENTO DEL CAMINO CIUDAD ANTIGUA - TELPANECA ENTRE LOS DEPARTAMENTOS DE NUEVA SEGOVIA Y MADRIZ	3,034,767.00	3,034,766.42	0.58
MEJORAMIENTO DEL CAMINO EL JÍCARO - LA MÍA ENTRE EL JÍCARO Y JALAPA	5,416,247.00	4,584,153.30	832,093.70

Cuadro No. 27

**Gobierno de la República de Nicaragua
Ministerio de Hacienda y Crédito Público**

Fecha 8/7/2022
Hora 13:54:52
Usuario KCalderon-009

GASTO INSTITUCIONAL DE LA REDUCCION DE LA POBREZA

Ejercicio Presupuestario : 2022
Mes Inicial : Enero Mes Final : Junio
Moneda : CÓRDOBA

Descripción	Presupuesto Actualizado	Devengado Acumulado	Saldo por Devengar
	A	B	(A - B)
MEJORAMIENTO DEL CAMINO COLÓN - PAPATURRO - SAN PANCHO ENTRE LOS MUNICIPIOS DE CÁRDENAS Y SAN CARLOS	4,860,211.04	0.00	4,860,211.04
CONSTRUCCIÓN DE LA CIRCUNVALACIÓN DE LA CIUDAD DE MATAGALPA	5,316,996.00	4,737,679.98	579,316.02
AMPLIACIÓN DE LA CARRETERA EMPALME TELICA - EMPALME SAN ISIDRO	6,013,120.00	6,013,120.00	0.00
REEMPLAZO DEL PUENTE TEUSTEPE EN EL DEPARTAMENTO DE BOACO	60,000,000.00	33,035,681.24	26,964,318.76
AMPLIACIÓN DE LA CARRETERA CATARINA - MASATEPE - SAN MARCOS - LAS ESQUINAS	7,103,507.00	5,818,521.15	1,284,985.85
MEJORAMIENTO DEL CAMINO MINA EL LIMÓN - EMPALME MAYOCUNDA ENTRE LOS MUNICIPIOS DE VILLANUEVA Y LARREYNAGA	6,373,306.00	5,420,257.88	953,048.12
MEJORAMIENTO DEL CAMINO LA AZUCENA - LOS CHILES EN EL MUNICIPIO DE SAN CARLOS	2,096,038.00	2,096,037.08	0.92
MEJORAMIENTO DEL CAMINO SAN NICOLÁS - SANTA ROSA DEL PEÑÓN ENTRE LOS DEPARTAMENTOS DE ESTELÍ Y LEÓN	3,549,346.00	3,549,345.07	0.93
MEJORAMIENTO DEL CAMINO SAN SEBASTIÁN DE YALÍ - LA RICA	4,152,781.00	0.00	4,152,781.00
MEJORAMIENTO DEL CAMINO JUIGALPA - PUERTO DÍAZ EN EL MUNICIPIO DE JUIGALPA	3,905,424.00	3,905,423.03	0.97
MEJORAMIENTO DEL CAMINO SAN RAMÓN - EMPALME EL JOBO - EMPALME EL BONETE EN EL DEPARTAMENTO DE MATAGALPA	9,665,567.00	9,665,566.86	0.14

Cuadro No. 27

**Gobierno de la República de Nicaragua
Ministerio de Hacienda y Crédito Público**

Fecha 8/7/2022
Hora 13:54:52
Usuario KCalderon-009

GASTO INSTITUCIONAL DE LA REDUCCION DE LA POBREZA

Ejercicio Presupuestario : 2022
Mes Inicial : Enero Mes Final : Junio
Moneda : CÓRDOBA

Descripción	Presupuesto Actualizado	Devengado Acumulado	Saldo por Devengar
	A	B	(A - B)
MEJORAMIENTO DE CAMINOS CON ADOQUÍN	120,000,000.00	56,558,240.09	63,441,759.91
MEJORAMIENTO DE LA CARRETERA SIUNA – ROSITA	754,364,710.00	754,354,971.99	9,738.01
MEJORAMIENTO DE LA CARRETERA EMPALME COSIGÜINA – POTOSÍ EN EL MUNICIPIO DE EL VIEJO	312,035,518.00	312,034,565.57	952.43
AMPLIACIÓN DE LA CARRETERA TIPITAPA - SAN BENITO	32,937,151.00	775,991.43	32,161,159.57
AMPLIACIÓN DE LA CARRETERA EMPALME LAS FLORES - CATARINA - GUANACASTE	148,898,724.00	142,018,496.44	6,880,227.56
MEJORAMIENTO DEL CAMINO SAN JOSÉ DE LOS REMATES - LA CAÑADA EN EL DEPARTAMENTO DE BOACO	40,351,592.00	14,829,757.77	25,521,834.23
MEJORAMIENTO DEL CAMINO CUAPA - LA LIBERTAD EN EL DEPARTAMENTO DE CHONTALES	117,428,249.00	116,551,355.32	876,893.68
MEJORAMIENTO DEL CAMINO EMPALME WANAWANA - SAN PEDRO DEL NORTE EN EL MUNICIPIO DE BOCANA DE PAIWAS	103,876,119.29	102,405,487.54	1,470,631.75
CONSTRUCCIÓN DE LA CARRETERA MASACHAPA - EL TRÁNSITO - SALINAS GRANDES - PONELOYA	13,950,898.00	13,950,897.22	0.78
MEJORAMIENTO DE LA CARRETERA EL NARANJAL - EMPALME DE MOSS - WASPÁM EN LA REGIÓN AUTÓNOMA DE LA COSTA CARIBE NORTE	16,486,686.00	16,486,685.43	0.57
MEJORAMIENTO DEL CAMINO ALTAGRACIA - LA FLOR - LA CONCEPCIÓN EN LA ISLA DE OMETEPE	1,555,541.00	1,555,540.84	0.16
MEJORAMIENTO DEL CAMINO EL ARENAL - LA SULTANA - VALLE LA LAGUNA - LOS ROBLES EN EL MUNICIPIO DE JINOTEGA	2,830,516.00	2,830,515.70	0.30

Cuadro No. 27

**Gobierno de la República de Nicaragua
Ministerio de Hacienda y Crédito Público**

Fecha 8/7/2022
Hora 13:54:52
Usuario KCalderon-009

GASTO INSTITUCIONAL DE LA REDUCCION DE LA POBREZA

Ejercicio Presupuestario : 2022
Mes Inicial : Enero Mes Final : Junio
Moneda : CÓRDOBA

Descripción	Presupuesto Actualizado	Devengado Acumulado	Saldo por Devengar
	A	B	(A - B)
MEJORAMIENTO DEL CAMINO NANDAIME - LA PITA - EL ASTILLERO	5,886,143.00	0.00	5,886,143.00
MEJORAMIENTO DEL CAMINO BOACO - LA AURORA - EL LUNAL - EMPALME SAN DIONISIO	5,934,627.00	0.00	5,934,627.00
MEJORAMIENTO DEL CAMINO BOOM SIRPI (BILWI) - EMPALME MOSS EN LA REGIÓN AUTÓNOMA DE LA COSTA CARIBE NORTE	8,391,121.00	0.00	8,391,121.00
REEMPLAZO DEL PUENTE SAN BARTOLO SOBRE EL TRAMO QUILALÍ - PANALÍ - WIWILÍ DE NUEVA SEGOVIA	60,000,000.00	30,490,486.91	29,509,513.09
CONSTRUCCIÓN DE CIRCUNVALACIÓN EN LA CIUDAD DE RÍO BLANCO	194,531,832.00	194,531,830.37	1.63
AMPLIACIÓN DE LA CARRETERA CHINANDEGA - SOMOTILLO	8,824,620.00	0.00	8,824,620.00
AMPLIACIÓN DE LA CARRETERA MATEARE - EMPALME IZAPA	5,450,426.00	0.00	5,450,426.00
CONSTRUCCIÓN DE OBRAS DE MEJORAMIENTO VIAL EN EL TRAMO PORTEZUELO - ROTONDA LAS MERCEDES, PANAMERICANA NORTE	1,425,983.00	0.00	1,425,983.00
AMPLIACIÓN DE LA CARRETERA EMPALME SÉBACO - MATAGALPA	4,734,623.00	0.00	4,734,623.00
MEJORAMIENTO DEL CAMINO RÍO BLANCO - WASLALA EN LA REGIÓN AUTÓNOMA DE LA COSTA CARIBE NORTE	10,661,102.00	0.00	10,661,102.00
CONSTRUCCIÓN DEL CAMINO VILLANUEVA - SAN RAMÓN - LOS PANALES - EL SAUCE	5,545,492.00	0.00	5,545,492.00
CONSERVACIÓN DE LA RED VIAL	724,640,387.00	405,840,590.15	318,799,796.85
REVESTIMIENTO DE CARRETERAS	117,500,000.00	81,999,110.43	35,500,889.57

Cuadro No. 27

Gobierno de la República de Nicaragua
Ministerio de Hacienda y Crédito Público

Fecha 8/7/2022
Hora 13:54:52
Usuario KCalderon-009

GASTO INSTITUCIONAL DE LA REDUCCION DE LA POBREZA

Ejercicio Presupuestario : 2022
Mes Inicial : Enero Mes Final : Junio
Moneda : CÓRDOBA

Descripción	Presupuesto Actualizado	Devengado Acumulado	Saldo por Devengar
	A	B	(A - B)
REHABILITACIÓN DE CAMINOS INTERMUNICIPALES	365,691,145.00	254,946,837.79	110,744,307.21
DRENAJE DE CAMINOS Y CARRETERAS	241,449,242.00	68,894,641.93	172,554,600.07
Ministerio de Salud	18,974,559,002.50	10,439,490,656.42	8,535,068,346.08
ACTIVIDADES CENTRALES	831,940,139.04	281,261,675.58	550,678,463.46
SIN PROYECTO	831,940,139.04	281,261,675.58	550,678,463.46
ACTIVIDADES SEDES LOCALES	645,803,608.82	305,731,468.19	340,072,140.63
SIN PROYECTO	645,803,608.82	305,731,468.19	340,072,140.63
PROMOCIÓN DE LA SALUD Y PREVENCIÓN DE ENFERMEDADES	1,205,722,867.64	259,686,425.74	946,036,441.90
SIN PROYECTO	1,205,722,867.64	259,686,425.74	946,036,441.90
ATENCIÓN INTEGRAL EN EL PRIMER NIVEL DE ATENCIÓN	7,326,384,253.68	4,425,152,372.39	2,901,231,881.29
SIN PROYECTO	6,671,942,813.37	4,213,960,891.01	2,457,981,922.36
REEMPLAZO Y EQUIPAMIENTO DEL HOSPITAL PRIMARIO BELLO AMANECEER DE QUILALÍ	13,951,368.47	6,027,613.88	7,923,754.59
REEMPLAZO Y EQUIPAMIENTO DEL HOSPITAL PRIMARIO SAN JOSÉ DE MATIGUÁS	76,747,156.95	71,694,012.61	5,053,144.34
REEMPLAZO Y EQUIPAMIENTO DEL HOSPITAL PRIMARIO FIDEL VENTURA EN WASLALA	113,780,764.91	0.00	113,780,764.91
REEMPLAZO Y EQUIPAMIENTO DEL CENTRO DE SALUD FAMILIAR EMILIANO PÉREZ OBANDO EN BOCANA DE PAIWAS	27,629,893.33	0.00	27,629,893.33

Cuadro No. 27

Gobierno de la República de Nicaragua
Ministerio de Hacienda y Crédito Público

Fecha 8/7/2022
Hora 13:54:52
Usuario KCalderon-009

GASTO INSTITUCIONAL DE LA REDUCCION DE LA POBREZA

Ejercicio Presupuestario : 2022
Mes Inicial : Enero Mes Final : Junio
Moneda : CÓRDOBA

Descripción	Presupuesto Actualizado	Devengado Acumulado	Saldo por Devengar
	A	B	(A - B)
REEMPLAZO Y EQUIPAMIENTO DEL HOSPITAL PRIMARIO EN WIWILÍ	231,690,527.81	0.00	231,690,527.81
MEJORAMIENTO Y EQUIPAMIENTO DEL HOSPITAL PRIMARIO EN SAN JUAN DE LIMAY	619,887.13	606,064.66	13,822.47
REEMPLAZO Y EQUIPAMIENTO DE LA CONSULTA EXTERNA DEL CENTRO DE SALUD FAMILIAR FÁTIMA PAVÓN EN LA TRINIDAD, ESTELÍ	204,188.00	204,187.99	0.01
CONSTRUCCIÓN DE CASA MATERNA EN EL VIEJO, CHINANDEGA	3,894,973.72	3,351,681.71	543,292.01
MEJORAMIENTO Y EQUIPAMIENTO DEL CENTRO DE SALUD ERNESTO HODGSON EN PUERTO CABEZAS, BILWI	14,682,934.00	0.00	14,682,934.00
REEMPLAZO Y EQUIPAMIENTO DE CASA MATERNA EN PUEBLO NUEVO, ESTELÍ	9,556,660.12	4,445,488.89	5,111,171.23
CONSTRUCCIÓN Y EQUIPAMIENTO DE HOSPITAL PRIMARIO EN NAGAROTE	1,189,606.90	1,179,606.90	10,000.00
AMPLIACIÓN Y EQUIPAMIENTO DEL ÁREA DE EMERGENCIA DEL HOSPITAL PRIMARIO ESTEBAN JAENZ EN BONANZA	27,921,702.39	25,695,909.29	2,225,793.10
REEMPLAZO Y EQUIPAMIENTO DE CUBIERTA DE TECHO DEL HOSPITAL PRIMARIO ESTÉBAN JAENZ EN BONANZA	359,740.00	0.00	359,740.00
REHABILITACIÓN Y EQUIPAMIENTO DE CUBIERTA DE TECHO DEL HOSPITAL PRIMARIO OSWALDO PADILLA DE WASPAM	7,077,703.82	4,306,295.82	2,771,408.00
REHABILITACIÓN Y EQUIPAMIENTO DEL HOSPITAL PRIMARIO PRINZU PAWANKA EN PRINZAPOLKA	50,675,404.00	39,815,091.11	10,860,312.89
REEMPLAZO Y EQUIPAMIENTO DEL PUESTO DE SALUD EN LA COMUNIDAD LA BARRA, PRINZAPOLKA	3,690,000.00	0.00	3,690,000.00

Cuadro No. 27

Gobierno de la República de Nicaragua
Ministerio de Hacienda y Crédito Público

Fecha 8/7/2022
Hora 13:54:52
Usuario KCalderon-009

GASTO INSTITUCIONAL DE LA REDUCCION DE LA POBREZA

Ejercicio Presupuestario : 2022
Mes Inicial : Enero Mes Final : Junio
Moneda : CÓRDOBA

Descripción	Presupuesto Actualizado	Devengado Acumulado	Saldo por Devengar
	A	B	(A - B)
REEMPLAZO Y EQUIPAMIENTO DEL PUESTO DE SALUD HAULOVER EN PRINZAPOLKA	15,885,984.47	13,116,278.34	2,769,706.13
REEMPLAZO Y EQUIPAMIENTO DEL PUESTO DE SALUD WALPASIKSA EN PRINZAPOLKA	14,869,757.75	13,276,098.49	1,593,659.26
REEMPLAZO Y EQUIPAMIENTO DEL PUESTO DE SALUD WAWABAR EN PUERTO CABEZAS	15,973,633.39	12,922,254.42	3,051,378.97
REHABILITACIÓN Y EQUIPAMIENTO DEL PUESTO DE SALUD COOPERNA EN SIUNA	4,878,893.00	4,876,893.00	2,000.00
REHABILITACIÓN Y EQUIPAMIENTO DEL PUESTO DE SALUD, EL EMPALME EN ROSITA	3,330,000.00	0.00	3,330,000.00
MEJORAMIENTO Y EQUIPAMIENTO DEL HOSPITAL PRIMARIO ROSARIO PRAVIA MEDINA EN ROSITA	15,830,660.15	9,674,004.27	6,156,655.88
ATENCIÓN DE SALUD HOSPITALARIA	8,964,708,133.32	5,167,658,714.52	3,797,049,418.80
SIN PROYECTO	6,797,860,913.80	4,081,629,944.54	2,716,230,969.26
CONSTRUCCIÓN Y EQUIPAMIENTO DEL HOSPITAL DEPARTAMENTAL DE CHINANDEGA	232,121,840.00	135,639,999.05	96,481,840.95
REEMPLAZO Y EQUIPAMIENTO DEL HOSPITAL OSCAR DANILO ROSALES ARGÜELLO EN LEÓN	824,273,172.00	476,424,615.68	347,848,556.32
REEMPLAZO Y EQUIPAMIENTO DEL HOSPITAL DEPARTAMENTAL LUIS ALFONSO MONCADA GUILLÉN EN NUEVA SEGOVIA	332,865,121.25	99,159,434.75	233,705,686.50
CONSTRUCCIÓN Y EQUIPAMIENTO DEL CENTRO NACIONAL DE REHABILITACIÓN ALDO CHAVARRÍA MAIRENA EN MANAGUA	12,614,068.08	9,704,276.79	2,909,791.29

Cuadro No. 27

**Gobierno de la República de Nicaragua
Ministerio de Hacienda y Crédito Público**

Fecha 8/7/2022
Hora 13:54:52
Usuario KCalderon-009

GASTO INSTITUCIONAL DE LA REDUCCION DE LA POBREZA

Ejercicio Presupuestario : 2022
Mes Inicial : Enero **Mes Final** : Junio
Moneda : CÓRDOBA

Descripción	Presupuesto Actualizado	Devengado Acumulado	Saldo por Devengar
	A	B	(A - B)
CONSTRUCCION Y EQUIPAMIENTO DEL HOSPITAL DEPARTAMENTAL DE NUEVA GUINEA	36,000.00	0.00	36,000.00
REEMPLAZO Y EQUIPAMIENTO DEL HOSPITAL REGIONAL NUEVO AMANECER DE LA REGIÓN AUTÓNOMA COSTA CARIBE NORTE	410,612,927.18	182,561,495.17	228,051,432.01
CONSTRUCCIÓN Y EQUIPAMIENTO DEL HOSPITAL PASTOR JIMÉNEZ EN JALAPA	50,000.00	0.00	50,000.00
MEJORAMIENTO Y EQUIPAMIENTO DEL HOSPITAL REGIONAL SAN JUAN DE DIOS EN ESTELÍ	16,574,382.20	6,181,188.29	10,393,193.91
REEMPLAZO Y EQUIPAMIENTO DEL ÁREA DE CONSULTA EXTERNA DEL HOSPITAL PEDRO ALTAMIRANO EN LA TRINIDAD, ESTELÍ	8,697,295.63	4,782,460.25	3,914,835.38
CONSTRUCCIÓN Y EQUIPAMIENTO DEL HOSPITAL DEPARTAMENTAL EN LAS MINAS	37,086,741.00	6,544,719.00	30,542,022.00
MEJORAMIENTO Y EQUIPAMIENTO DEL BLOQUE QUIRÚRGICO DEL HOSPITAL REGIONAL ERNESTO SEQUEIRA EN BLUEFIELDS	45,983,270.40	34,591,867.70	11,391,402.70
MEJORAMIENTO Y EQUIPAMIENTO DEL ÁREA DE EMERGENCIA DEL HOSPITAL DEPARTAMENTAL GASPAR GARCÍA LAVIANA EN RIVAS	60,275,149.02	33,705,499.06	26,569,649.96
MEJORAMIENTO DEL HOSPITAL DEPARTAMENTAL LUIS FELIPE MONCADA EN RÍO SAN JUAN	69,970,492.34	43,490,237.21	26,480,255.13
REEMPLAZO Y EQUIPAMIENTO DEL HOSPITAL DEPARTAMENTAL HUMBERTO ALVARADO VÁSQUEZ EN MASAYA	9,000,000.00	8,920,433.06	79,566.94
REEMPLAZO Y EQUIPAMIENTO DEL CENTRO DE ALTA TECNOLOGÍA DEL HOSPITAL ANTONIO LENIN FONSECA EN MANAGUA	2,603,920.00	746,601.03	1,857,318.97

Cuadro No. 27

**Gobierno de la República de Nicaragua
Ministerio de Hacienda y Crédito Público**

Fecha 8/7/2022
Hora 13:54:52
Usuario KCalderon-009

GASTO INSTITUCIONAL DE LA REDUCCION DE LA POBREZA

Ejercicio Presupuestario : 2022
Mes Inicial : Enero Mes Final : Junio
Moneda : CÓRDOBA

Descripción	Presupuesto Actualizado	Devengado Acumulado	Saldo por Devengar
	A	B	(A - B)
MEJORAMIENTO DEL CENTRO NACIONAL DE DERMATOLOGÍA DR. FRANCISCO JOSÉ GÓMEZ URCUYO EN MANAGUA	93,122,840.42	43,575,942.94	49,546,897.48
CONSTRUCCIÓN Y EQUIPAMIENTO DE HOSPITAL DEPARTAMENTAL EN DIRIAMBA	10,960,000.00	0.00	10,960,000.00
Ministerio del Trabajo	742,282.00	328,215.18	414,066.82
INSPECCIÓN DEL TRABAJO	742,282.00	328,215.18	414,066.82
SIN PROYECTO	742,282.00	328,215.18	414,066.82
Ministerio del Ambiente y de los Recursos Naturales	158,403,168.23	53,334,052.99	105,069,115.24
SERVICIOS DE PROTECCIÓN Y MEJORAMIENTO DE LA CALIDAD AMBIENTAL	18,004,723.16	6,204,919.91	11,799,803.25
SIN PROYECTO	18,004,723.16	6,204,919.91	11,799,803.25
SERVICIOS DE CONSERVACIÓN, MANEJO Y NORMACIÓN DE ÁREA PROTEGIDA, BIODIVERSIDAD Y RECURSOS NATURALES	89,397,250.96	18,335,766.64	71,061,484.32
SIN PROYECTO	89,397,250.96	18,335,766.64	71,061,484.32
IMPLEMENTACIÓN DE LA DESCONCENTRACIÓN EN LA GESTIÓN AMBIENTAL	51,001,194.11	28,793,366.44	22,207,827.67
SIN PROYECTO	51,001,194.11	28,793,366.44	22,207,827.67
Ministerio de la Familia, Adolescencia y Niñez	372,768,102.14	194,966,406.98	177,801,695.16
PROMOTORÍA SOLIDARIA	10,196,225.65	3,484,066.11	6,712,159.54
SIN PROYECTO	10,196,225.65	3,484,066.11	6,712,159.54

Cuadro No. 27

**Gobierno de la República de Nicaragua
Ministerio de Hacienda y Crédito Público**

Fecha 8/7/2022
Hora 13:54:52
Usuario KCalderon-009

GASTO INSTITUCIONAL DE LA REDUCCION DE LA POBREZA

Ejercicio Presupuestario : 2022
Mes Inicial : Enero Mes Final : Junio
Moneda : CÓRDOBA

Descripción	Presupuesto Actualizado	Devengado Acumulado	Saldo por Devengar
	A	B	(A - B)
PROMOCIÓN Y PREVENCIÓN DE LOS DERECHOS DEL NNA Y FAMILIA	339,473,371.35	178,959,051.77	160,514,319.58
SIN PROYECTO	339,473,371.35	178,959,051.77	160,514,319.58
ATENCIÓN PARA LA RESTITUCIÓN DE DERECHOS DEL NNA Y FAMILIA	23,098,505.14	12,523,289.10	10,575,216.04
SIN PROYECTO	23,098,505.14	12,523,289.10	10,575,216.04
Ministerio de Energía y Minas	742,882,290.00	263,668,210.03	479,214,079.97
ELECTRICIDAD Y RECURSOS RENOVABLES	742,882,290.00	263,668,210.03	479,214,079.97
ELECTRIFICACIÓN RURAL	150,567,436.00	3,491,730.85	147,075,705.15
INSTALACIÓN DE SISTEMAS FOTOVOLTAICOS INDIVIDUALES EN LA RACCN	20,772,502.00	7,626,532.25	13,145,969.75
INSTALACIÓN DE SISTEMAS FOTOVOLTAICOS INDIVIDUALES EN LA RACCS	207,615,996.00	205,726,202.39	1,889,793.61
INSTALACIÓN DE SISTEMAS FOTOVOLTAICOS INDIVIDUALES EN RÍO SAN JUAN	19,826,976.00	6,273,344.17	13,553,631.83
CONSTRUCCIÓN DE CENTRAL GEOTERMOELÉCTRICA EN EL CAMPO DEL VOLCÁN COSIGÜINA - CHINANDEGA	344,099,380.00	40,550,400.37	303,548,979.63
Ministerio de Economía Familiar, Comunitaria, Cooperativa y Asociativa	623,490,013.00	188,345,186.74	435,144,826.26
FOMENTO DE LA AGRICULTURA FAMILIAR	350,545,416.00	46,703,922.02	303,841,493.98
SIN PROYECTO	350,545,416.00	46,703,922.02	303,841,493.98
SERVICIOS PARA LA ADOPCION DE TECNOLOGIAS Y AGROINDUSTRIA	26,239,986.00	15,656,246.45	10,583,739.55

Cuadro No. 27

**Gobierno de la República de Nicaragua
Ministerio de Hacienda y Crédito Público**

Fecha 8/7/2022
Hora 13:54:52
Usuario KCalderon-009

GASTO INSTITUCIONAL DE LA REDUCCION DE LA POBREZA

Ejercicio Presupuestario : 2022
Mes Inicial : Enero Mes Final : Junio
Moneda : CÓRDOBA

Descripción	Presupuesto Actualizado	Devengado Acumulado	Saldo por Devengar
	A	B	(A - B)
SIN PROYECTO	26,239,986.00	15,656,246.45	10,583,739.55
FOMENTO DE LOS PEQUEÑOS NEGOCIOS Y LAS PYMES	17,925,539.00	8,172,927.39	9,752,611.61
SIN PROYECTO	17,925,539.00	8,172,927.39	9,752,611.61
PROGRAMA PRODUCTIVO ALIMENTARIO	159,972,093.00	75,853,698.07	84,118,394.93
SIN PROYECTO	159,972,093.00	75,853,698.07	84,118,394.93
SERVICIOS DE DESARROLLO DE LA COSTA CARIBE	1,758,260.00	805,437.62	952,822.38
SIN PROYECTO	1,758,260.00	805,437.62	952,822.38
PARTIDAS NO ASIGNABLES A PROGRAMAS	67,048,719.00	41,152,955.19	25,895,763.81
SIN PROYECTO	67,048,719.00	41,152,955.19	25,895,763.81
Ministerio de la Juventud	50,873,877.09	23,713,803.79	27,160,073.30
FORMACIÓN Y CAPACITACIÓN A JÓVENES	50,873,877.09	23,713,803.79	27,160,073.30
SIN PROYECTO	50,873,877.09	23,713,803.79	27,160,073.30
Procuraduría General de la República	44,854,036.12	18,256,054.62	26,597,981.50
DEFENSA JURÍDICA DEL ESTADO	4,715,100.00	1,385,150.00	3,329,950.00
SIN PROYECTO	4,715,100.00	1,385,150.00	3,329,950.00
INTENDENCIA DE LA PROPIEDAD	40,138,936.12	16,870,904.62	23,268,031.50
SIN PROYECTO	40,138,936.12	16,870,904.62	23,268,031.50
Policía Nacional	56,431,919.97	56,331,919.86	100,000.11

Cuadro No. 27

**Gobierno de la República de Nicaragua
Ministerio de Hacienda y Crédito Público**

Fecha 8/7/2022
Hora 13:54:52
Usuario KCalderon-009

GASTO INSTITUCIONAL DE LA REDUCCION DE LA POBREZA

Ejercicio Presupuestario : 2022
Mes Inicial : Enero Mes Final : Junio
Moneda : CÓRDOBA

Descripción	Presupuesto Actualizado	Devengado Acumulado	Saldo por Devengar
	A	B	(A - B)
PREVENCIÓN, SEGURIDAD CIUDADANA HUMANA	56,431,919.97	56,331,919.86	100,000.11
CONSTRUCCIÓN DEL POLICLÍNICO PARA ATENCIÓN AMBULATORIA DE ADULTOS Y PEDIATRÍA DEL HOSPITAL CARLOS ROBERTO HUEMBES, POLICÍA NACIONAL	56,431,919.97	56,331,919.86	100,000.11
Ejército de Nicaragua	34,453,876.74	11,412,198.42	23,041,678.32
DEFENSA NACIONAL	34,453,876.74	11,412,198.42	23,041,678.32
SIN PROYECTO	34,453,876.74	11,412,198.42	23,041,678.32
Asignaciones y Subvenciones	11,723,453,009.94	6,503,174,299.07	5,220,278,710.87
COMISION NACIONAL DE DEMARCACIÓN Y TITULACIÓN	14,200,000.00	6,768,381.62	7,431,618.38
SIN PROYECTO	14,200,000.00	6,768,381.62	7,431,618.38
FONDO DE INVERSION SOCIAL DE EMERGENCIA	335,807,695.93	183,769,008.79	152,038,687.14
SIN PROYECTO	186,778,352.00	80,336,226.73	106,442,125.27
AMPLIACIÓN DE LA COBERTURA DEL SERVICIO SOSTENIBLE DE AGUA Y SANEAMIENTO RURAL EN LA REGIÓN NORTE	262,373.29	156,946.93	105,426.36
AMPLIACIÓN DE LA COBERTURA DEL SERVICIO SOSTENIBLE DE AGUA Y SANEAMIENTO EN LAS SEGOVIAS	28,429,919.58	27,230,776.02	1,199,143.56
AMPLIACIÓN DE LA COBERTURA DEL SERVICIO SOSTENIBLE DE AGUA Y SANEAMIENTO EN LEÓN Y CHINANDEGA	25,401,721.93	22,844,605.57	2,557,116.36
AMPLIACIÓN DE LA COBERTURA DEL SERVICIO SOSTENIBLE DE AGUA Y SANEAMIENTO EN MANAGUA	16,421,007.72	8,105,700.55	8,315,307.17

Cuadro No. 27

**Gobierno de la República de Nicaragua
Ministerio de Hacienda y Crédito Público**

Fecha 8/7/2022
Hora 13:54:52
Usuario KCalderon-009

GASTO INSTITUCIONAL DE LA REDUCCION DE LA POBREZA

Ejercicio Presupuestario : 2022
Mes Inicial : Enero Mes Final : Junio
Moneda : CÓRDOBA

Descripción	Presupuesto Actualizado	Devengado Acumulado	Saldo por Devengar
	A	B	(A - B)
AMPLIACIÓN DE LA COBERTURA DEL SERVICIO SOSTENIBLE DE AGUA Y SANEAMIENTO EN MASAYA, CARAZO, GRANADA Y RIVAS	30,933,417.47	15,725,547.84	15,207,869.63
AMPLIACIÓN DE LA COBERTURA DEL SERVICIO SOSTENIBLE DE AGUA Y SANEAMIENTO EN BOACO Y CHONTALES	9,384,249.03	5,545,365.27	3,838,883.76
AMPLIACIÓN DE LA COBERTURA DEL SERVICIO SOSTENIBLE DE AGUA Y SANEAMIENTO EN RÍO SAN JUAN	70,000.00	0.00	70,000.00
AMPLIACIÓN DE LA COBERTURA DEL SERVICIO SOSTENIBLE DE AGUA Y SANEAMIENTO EN MATAGALPA Y JINOTEGA	12,882,888.91	6,355,054.41	6,527,834.50
CONSTRUCCIÓN DE INFRAESTRUCTURA SOCIAL EN LA COSTA CARIBE NORTE	25,243,766.00	17,468,785.47	7,774,980.53
FONDO DE MANTENIMIENTO VIAL	1,655,966,000.00	925,525,874.50	730,440,125.50
SIN PROYECTO	1,655,966,000.00	925,525,874.50	730,440,125.50
INSTITUTO DE LA VIVIENDA URBANA Y RURAL	355,659,479.01	70,118,936.50	285,540,542.51
CONSTRUCCIÓN DE VIVIENDAS A FAMILIAS PROTAGONISTAS DE INGRESOS BAJOS A NIVEL NACIONAL	62,457,614.00	44,359,735.50	18,097,878.50
CONSTRUCCIÓN DE VIVIENDAS A FAMILIAS PROTAGONISTAS DE INGRESOS MODERADOS A NIVEL NACIONAL	120,183,287.01	23,668,106.80	96,515,180.21
MEJORAMIENTO DE VIVIENDAS A FAMILIAS PROTAGONISTAS DE INGRESOS BAJOS A NIVEL NACIONAL	17,542,386.00	2,091,094.20	15,451,291.80
CONSTRUCCIÓN DE VIVIENDAS A FAMILIAS EN EXTREMA POBREZA	125,559,000.00	0.00	125,559,000.00

Cuadro No. 27

Gobierno de la República de Nicaragua
Ministerio de Hacienda y Crédito Público

Fecha 8/7/2022
Hora 13:54:52
Usuario KCalderon-009

GASTO INSTITUCIONAL DE LA REDUCCION DE LA POBREZA

Ejercicio Presupuestario : 2022
Mes Inicial : Enero Mes Final : Junio
Moneda : CÓRDOBA

Descripción	Presupuesto Actualizado	Devengado Acumulado	Saldo por Devengar
	A	B	(A - B)
CONSTRUCCIÓN DE VIVIENDAS A FAMILIAS CON INGRESOS DE 1 A 4 SALARIOS MÍNIMOS PROMEDIO	18,833,850.00	0.00	18,833,850.00
CONSTRUCCIÓN DE VIVIENDAS A FAMILIAS CON INGRESOS DE 5 A 10 SALARIOS MÍNIMOS PROMEDIO	11,083,342.00	0.00	11,083,342.00
INSTITUTO NACIONAL FORESTAL	168,108,000.00	72,634,655.46	95,473,344.54
SIN PROYECTO	168,108,000.00	72,634,655.46	95,473,344.54
INSTITUTO NACIONAL TECNOLÓGICO	62,000,000.00	0.00	62,000,000.00
MEJORAMIENTO Y EQUIPAMIENTO DEL INSTITUTO POLITÉCNICO ONOFRE MARTÍNEZ EN WASPAM, RACCN	62,000,000.00	0.00	62,000,000.00
INSTITUTO NICARAGUENSE DE FOMENTO MUNICIPAL	89,973,000.00	45,448,674.71	44,524,325.29
SIN PROYECTO	89,973,000.00	45,448,674.71	44,524,325.29
INSTITUTO NICARAGUENSE DE LA PESCA Y ACUICULTURA	59,650,000.00	33,971,314.05	25,678,685.95
SIN PROYECTO	59,650,000.00	33,971,314.05	25,678,685.95
INSTITUTO DE PROTECCIÓN Y SANIDAD AGROPECUARIA	278,478,000.00	260,105,815.75	18,372,184.25
SIN PROYECTO	278,478,000.00	260,105,815.75	18,372,184.25
AGENCIA DE PROMOCION DE INVERSIONES Y EXPORTACIONES (PRONICARAGUA)	54,097,000.00	24,928,676.58	29,168,323.42
SIN PROYECTO	54,097,000.00	24,928,676.58	29,168,323.42
SISTEMA NACIONAL PARA LA PREVENCION, MITIGACION Y ATENCION DE DESASTRES	188,745,195.33	114,518,793.59	74,226,401.74
SIN PROYECTO	188,745,195.33	114,518,793.59	74,226,401.74

Cuadro No. 27

**Gobierno de la República de Nicaragua
Ministerio de Hacienda y Crédito Público**

Fecha 8/7/2022
Hora 13:54:52
Usuario KCalderon-009

GASTO INSTITUCIONAL DE LA REDUCCION DE LA POBREZA

Ejercicio Presupuestario : 2022
Mes Inicial : Enero Mes Final : Junio
Moneda : CÓRDOBA

Descripción	Presupuesto Actualizado	Devengado Acumulado	Saldo por Devengar
	A	B	(A - B)
COMISION NACIONAL DE REGISTRO Y CONTROL DE SUSTANCIAS TOXICAS	30,777,622.67	14,822,152.45	15,955,470.22
SIN PROYECTO	30,777,622.67	14,822,152.45	15,955,470.22
PROCURADURÍA PARA LA DEFENSA DE LOS DERECHOS HUMANOS	62,594,000.00	29,207,274.95	33,386,725.05
SIN PROYECTO	62,594,000.00	29,207,274.95	33,386,725.05
GOBIERNO REGIONAL AUTÓNOMO COSTA CARIBE NORTE	196,202,000.00	106,188,618.37	90,013,381.63
SIN PROYECTO	173,452,000.00	90,332,086.01	83,119,913.99
REHABILITACIÓN DE CAMINO PRODUCTIVO LEYMUS – SAN JERONIMO EN EL MUNICIPIO DE WASPAM	4,000,000.00	0.00	4,000,000.00
REHABILITACIÓN DE CAMINO PRODUCTIVO NARANJAL-SISIKUAS EN PUERTO CABEZAS, RACCN	1,000,000.00	1,000,000.00	0.00
REHABILITACIÓN CAMINO PRODUCTIVO NAZARETH - EL PROGRESO EN EL MUNICIPIO DE PUERTO CABEZAS	1,500,000.00	1,500,000.00	0.00
REHABILITACIÓN CAMINO PRODUCTIVO GREYTOWN - GREYTOWN ARRIBA EN EL MUNICIPIO DE PUERTO CABEZAS	1,500,000.00	1,500,000.00	0.00
REHABILITACIÓN DE CAMINO PRODUCTIVO COROZO CENTRO-SILIBILA EN PRINZAPOLKA, RACCN	3,000,000.00	3,000,000.00	0.00
MEJORAMIENTO DE CALLES EN LA COMUNIDAD DE VESUBIO EN EL MUNICIPIO DE BONANZA	4,000,000.00	3,110,510.47	889,489.53
REHABILITACIÓN DE CAMINO PRODUCTIVO YULU-LAPAN EN EL MUNICIPIO DE PUERTO CABEZAS	1,000,000.00	1,000,000.00	0.00

Cuadro No. 27

**Gobierno de la República de Nicaragua
Ministerio de Hacienda y Crédito Público**

Fecha 8/7/2022
Hora 13:54:52
Usuario KCalderon-009

GASTO INSTITUCIONAL DE LA REDUCCION DE LA POBREZA

Ejercicio Presupuestario : 2022
Mes Inicial : Enero Mes Final : Junio
Moneda : CÓRDOBA

Descripción	Presupuesto Actualizado	Devengado Acumulado	Saldo por Devengar
	A	B	(A - B)
CONSTRUCCIÓN PUENTE PEATONAL TAWASAKIA- ULULAYA EN EL MUNICIPIO DE PUERTO CABEZAS	2,000,000.00	0.00	2,000,000.00
REHABILITACIÓN DE CAMINO PRODUCTIVO EMPALME COPERNA-COPERNA EN EL MUNICIPIO DE SIUNA	1,000,000.00	1,000,000.00	0.00
REHABILITACIÓN DE CAMINO PRODUCTIVO TRINITARIA-LA RAMPLA EN EL MUNICIPIO DE SIUNA	500,000.00	500,000.00	0.00
REHABILITACIÓN DE CAMINO PRODUCTIVO HORMIGUERO-EL CARRO EN EL MUNICIPIO DE SIUNA	500,000.00	500,000.00	0.00
REHABILITACIÓN DE CAMINO PRODUCTIVO GUABA-PIJIBAYE EN EL MUNICIPIO DE SIUNA	500,000.00	500,000.00	0.00
CONSTRUCCIÓN DE SISTEMA DE LETRINAS EN LA COMUNIDAD FLORIPON DEL MUNICIPIO DE SIUNA	750,000.00	750,000.00	0.00
MEJORAMIENTO DE CALLES EN EL MUNICIPIO DE WASPAM	1,500,000.00	1,496,021.89	3,978.11
GOBIERNO REGIONAL AUTÓNOMO COSTA CARIBE SUR	158,970,000.00	68,984,825.83	89,985,174.17
SIN PROYECTO	127,005,000.00	57,544,825.83	69,460,174.17
CONSTRUCCIÓN DEL MERCADO Y TERMINAL DE TRANSPORTE TERRESTRE EN KUKRA HILL	2,200,000.00	0.00	2,200,000.00
REHABILITACIÓN DE CAMINO RURAL EN LAS COMUNIDADES ENTRE NUEVA ALIANZA Y EL PEDREGAL, MUNICIPIO DE LAGUNA DE PERLAS	1,500,000.00	1,425,000.00	75,000.00
MEJORAMIENTO CAMINO SAN FRANCISCO - TORSUANY EN EL MUNICIPIO DE BLUEFIELDS	1,500,000.00	1,425,000.00	75,000.00
MEJORAMIENTO CAMINO PUERTO PRÍNCIPE - BUENA VISTA EN EL MUNICIPIO DE BLUEFIELDS	1,500,000.00	1,425,000.00	75,000.00

Cuadro No. 27

Gobierno de la República de Nicaragua
Ministerio de Hacienda y Crédito Público

Fecha 8/7/2022
Hora 13:54:52
Usuario KCalderon-009

GASTO INSTITUCIONAL DE LA REDUCCION DE LA POBREZA

Ejercicio Presupuestario : 2022
Mes Inicial : Enero Mes Final : Junio
Moneda : CÓRDOBA

Descripción	Presupuesto Actualizado	Devengado Acumulado	Saldo por Devengar
	A	B	(A - B)
MEJORAMIENTO CAMINO SAN FRANCISCO - EL DIAMANTE EN EL MUNICIPIO DE BLUEFIELDS	1,500,000.00	1,425,000.00	75,000.00
CONSTRUCCIÓN DE PUENTE COLGANTE SUMU KAT EN EL MUNICIPIO DE BLUEFIELDS	665,000.00	400,000.00	265,000.00
MEJORAMIENTO CAMINO SAN SEBASTIÁN - TIKTICK KANU EN EL MUNICIPIO DE BLUEFIELDS	1,500,000.00	1,425,000.00	75,000.00
REHABILITACIÓN CAMINO CAÑALITO - CASA DE ALTO EN EL MUNICIPIO DE LA CRUZ DE RÍO GRANDE	1,500,000.00	1,425,000.00	75,000.00
MEJORAMIENTO CAMINO KARAWALA - SANDY BAY EN EL MUNICIPIO DE LA DESEMBOCADURA DE RÍO GRANDE	900,000.00	0.00	900,000.00
MEJORAMIENTO CAMINO CALDERÓN-NUEVA LUZ EN EL MUNICIPIO DE PAIWAS	1,600,000.00	0.00	1,600,000.00
CONSTRUCCIÓN TERMINAL DE TRANSPORTE TERRESTRE DEL MUNICIPIO DE BLUEFIELDS, RACCS	17,600,000.00	2,490,000.00	15,110,000.00
EMPRESA NACIONAL DE TRANSMISION ELÉCTRICA	481,640,098.00	313,930,251.13	167,709,846.87
SIN PROYECTO	11,413,974.00	8,121,894.29	3,292,079.71
CONSTRUCCIÓN LÍNEA DE TRANSMISIÓN PARA CONECTAR LA PLANTA HIDROELÉCTRICA TUMARÍN	3,842,840.00	1,921,417.00	1,921,423.00
CONSTRUCCIÓN DE RED DE DISTRIBUCIÓN ELÉCTRICA RURAL EN LOS DEPARTAMENTOS DE NUEVA SEGOVIA, MADRIZ, ESTELÍ, JINOTEGA Y MATAGALPA (PNESER)	177,038,303.91	124,892,517.95	52,145,785.96
NORMALIZACIÓN DEL SERVICIO ELÉCTRICO EN ASENTAMIENTOS SECTOR MANAGUA (PNESER)	48,313,939.39	28,682,586.29	19,631,353.10
NORMALIZACIÓN DEL SERVICIO ELÉCTRICO EN ASENTAMIENTOS SECTOR NORTE (PNESER)	38,486,904.60	27,059,322.25	11,427,582.35

Cuadro No. 27

**Gobierno de la República de Nicaragua
Ministerio de Hacienda y Crédito Público**

Fecha 8/7/2022
Hora 13:54:52
Usuario KCalderon-009

GASTO INSTITUCIONAL DE LA REDUCCION DE LA POBREZA

Ejercicio Presupuestario : 2022
Mes Inicial : Enero Mes Final : Junio
Moneda : CÓRDOBA

Descripción	Presupuesto Actualizado	Devengado Acumulado	Saldo por Devengar
	A	B	(A - B)
NORMALIZACIÓN DEL SERVICIO ELÉCTRICO EN ASENTAMIENTOS SECTOR OCCIDENTE (PNESER)	35,164,787.10	35,080,490.25	84,296.85
NORMALIZACIÓN DEL SERVICIO ELÉCTRICO EN ASENTAMIENTOS SECTOR SUR (PNESER)	4,412,608.00	4,403,619.52	8,988.48
NORMALIZACIÓN DEL SERVICIO ELÉCTRICO EN ASENTAMIENTOS SECTOR ORIENTE (PNESER)	33,457,870.00	33,426,618.58	31,251.42
NORMALIZACIÓN DEL SERVICIO ELÉCTRICO EN ASENTAMIENTOS SECTOR RACCN (PNESER)	305,467.00	0.00	305,467.00
MEJORAMIENTO DEL SISTEMA DE TRANSMISIÓN DE NICARAGUA	26,784,671.00	4,782,576.00	22,002,095.00
MEJORAMIENTO DE LA RED DE DISTRIBUCIÓN ELÉCTRICA Y SISTEMA DE MEDICIÓN EN EL DEPARTAMENTO DE MANAGUA	13,837,366.00	6,918,684.00	6,918,682.00
REHABILITACIÓN DE LA RED DE DISTRIBUCIÓN ELÉCTRICA EN EL DEPARTAMENTO DE MANAGUA	19,471,900.00	9,735,949.00	9,735,951.00
AMPLIACIÓN DE LA CAPACIDAD OPERATIVA DEL CENTRO NACIONAL DE DESPACHO DE CARGA - MANAGUA	4,696,805.00	2,348,401.00	2,348,404.00
AMPLIACIÓN SUBESTACIÓN LA ESPERANZA Y LÍNEA DE TRANSMISIÓN ESPERANZA - LA GATEADA	11,273,081.00	5,636,539.00	5,636,542.00
CONSTRUCCIÓN DE SUBESTACIÓN BLUEFIELDS II EN 138 KV, LÍNEA DE TRANSMISIÓN LA ESPERANZA II -BLUEFIELDS II EN 138 KV Y AMPLIACIÓN DE LA SUBESTACIÓN LA ESPERANZA II	22,290,722.00	11,145,361.00	11,145,361.00
CONSTRUCCIÓN DE SUBESTACIÓN EL TORTUGUERO Y LÍNEA DE TRANSMISIÓN EN 138 KV EL TORTUGUERO-LA ESPERANZA	30,848,859.00	9,774,275.00	21,074,584.00

Cuadro No. 27

**Gobierno de la República de Nicaragua
Ministerio de Hacienda y Crédito Público**

Fecha 8/7/2022
Hora 13:54:52
Usuario KCalderon-009

GASTO INSTITUCIONAL DE LA REDUCCION DE LA POBREZA

Ejercicio Presupuestario : 2022
Mes Inicial : Enero Mes Final : Junio
Moneda : CÓRDOBA

Descripción	Presupuesto Actualizado	Devengado Acumulado	Saldo por Devengar
	A	B	(A - B)
EMPRESA NICARAGUENSE DE ACUEDUCTOS Y ALCANTARILLADOS SANITARIOS	940,476,150.00	392,679,411.92	547,796,738.08
SIN PROYECTO	40,000,000.00	20,000,000.00	20,000,000.00
MEJORAMIENTO Y AMPLIACIÓN DEL SISTEMA DE ALCANTARILLADO SANITARIO DE LA CIUDAD DE MASAYA	900,000.00	443,230.00	456,770.00
MEJORAMIENTO Y AMPLIACIÓN DE LOS SISTEMAS DE AGUA POTABLE Y ALCANTARILLADO SANITARIO DE LA CIUDAD DE GRANADA	5,704,000.00	4,720,866.48	983,133.52
MEJORAMIENTO DEL SISTEMA DE AGUA POTABLE Y CONSTRUCCIÓN DEL ALCANTARILLADO SANITARIO DE LA CIUDAD DE BLUEFIELDS	5,000,000.00	2,145,000.00	2,855,000.00
MEJORAMIENTO Y AMPLIACIÓN DEL SISTEMA DE AGUA POTABLE Y CONSTRUCCIÓN DEL SISTEMA DE ALCANTARILLADO SANITARIO DE LA CIUDAD DE BILWI	11,800,000.00	11,800,000.00	0.00
MEJORAMIENTO Y AMPLIACIÓN DEL SISTEMA DE AGUA POTABLE DE LA CIUDAD DE EL RAMA - LA ESPERANZA	500,000.00	500,000.00	0.00
MEJORAMIENTO Y AMPLIACIÓN DEL SISTEMA DE AGUA POTABLE DE LA CIUDAD DE NUEVA GUINEA	900,000.00	800,000.00	100,000.00
CONSTRUCCION Y EQUIPAMIENTO DE POZOS EN EL MUNICIPIO DE MANAGUA	37,797,000.00	28,744,863.00	9,052,137.00
AMPLIACIÓN DE LAS REDES DE AGUA POTABLE Y ALCANTARILLADO SANITARIO EN EL DEPARTAMENTO DE MANAGUA	9,713,447.00	9,713,447.00	0.00
AMPLIACIÓN DE LAS REDES DE AGUA POTABLE EN EL DEPARTAMENTO DE CARAZO	9,000.00	0.00	9,000.00

Cuadro No. 27

**Gobierno de la República de Nicaragua
Ministerio de Hacienda y Crédito Público**

Fecha 8/7/2022
Hora 13:54:52
Usuario KCalderon-009

GASTO INSTITUCIONAL DE LA REDUCCION DE LA POBREZA

Ejercicio Presupuestario : 2022
Mes Inicial : Enero **Mes Final** : Junio
Moneda : CÓRDOBA

Descripción	Presupuesto Actualizado	Devengado Acumulado	Saldo por Devengar
	A	B	(A - B)
AMPLIACIÓN DE LAS REDES DE AGUA POTABLE Y ALCANTARILLADO SANITARIO EN EL DEPARTAMENTO DE LEÓN	2,188,482.00	0.00	2,188,482.00
AMPLIACIÓN DE LAS REDES DE AGUA POTABLE Y ALCANTARILLADO SANITARIO EN EL DEPARTAMENTO DE RIVAS	4,091,000.00	0.00	4,091,000.00
AMPLIACIÓN DE LAS REDES DE AGUA POTABLE Y ALCANTARILLADO SANITARIO EN EL DEPARTAMENTO DE CHINANDEGA	31,799,680.00	17,600,000.00	14,199,680.00
MEJORAMIENTO Y AMPLIACIÓN DEL SISTEMA DE AGUA POTABLE Y CONSTRUCCIÓN DEL SISTEMA DE ALCANTARILLADO SANITARIO DE LA CIUDAD DE NANDAIME	1,600,000.00	1,200,000.00	400,000.00
CONSTRUCCIÓN DEL SISTEMA DE ALCANTARILLADO SANITARIO DE LA CIUDAD DE EL RAMA - LA ESPERANZA	1,000,000.00	475,000.00	525,000.00
AMPLIACIÓN DE LAS REDES DE AGUA POTABLE EN EL DEPARTAMENTO DE CHONTALES	8,000.00	0.00	8,000.00
CONSTRUCCIÓN DEL SISTEMA DE ALCANTARILLADO SANITARIO DE LA CIUDAD DE NUEVA GUINEA	1,500,000.00	900,000.00	600,000.00
MEJORAMIENTO Y AMPLIACIÓN DEL SISTEMA DE ALCANTARILLADO SANITARIO DE LA CIUDAD DE RIVAS	1,400,000.00	740,000.00	660,000.00
AMPLIACIÓN DE LAS REDES DE AGUA POTABLE Y ALCANTARILLADO SANITARIO EN EL DEPARTAMENTO DE ESTELÍ	11,055,000.00	11,055,000.00	0.00
AMPLIACIÓN DE LAS REDES DE AGUA POTABLE Y ALCANTARILLADO SANITARIO EN LA RACCN	10,000.00	0.00	10,000.00

Cuadro No. 27

**Gobierno de la República de Nicaragua
Ministerio de Hacienda y Crédito Público**

Fecha 8/7/2022
Hora 13:54:52
Usuario KCalderon-009

GASTO INSTITUCIONAL DE LA REDUCCION DE LA POBREZA

Ejercicio Presupuestario : 2022
Mes Inicial : Enero Mes Final : Junio
Moneda : CÓRDOBA

Descripción	Presupuesto Actualizado	Devengado Acumulado	Saldo por Devengar
	A	B	(A - B)
CONSTRUCCIÓN DEL SISTEMA DE ALCANTARILLADO Y PLANTA DE TRATAMIENTO DE LA CIUDAD DE JUIGALPA	1,500,000.00	850,000.00	650,000.00
CONSTRUCCION Y EQUIPAMIENTO DE POZOS EN EL DEPARTAMENTO DE MATAGALPA	19,721,000.00	5,921,000.00	13,800,000.00
MEJORAMIENTO DEL SISTEMA DE TRATAMIENTO DE AGUAS RESIDUALES DE MANAGUA	14,654,000.00	8,997,422.32	5,656,577.68
MEJORAMIENTO Y AMPLIACIÓN DEL SISTEMA DE ALCANTARILLADO SANITARIO DE LA CIUDAD DE CHINANDEGA	2,040,000.00	895,000.00	1,145,000.00
MEJORAMIENTO Y AMPLIACIÓN DEL SISTEMA DE ALCANTARILLADO SANITARIO DE LA CIUDAD DE CHICHIGALPA	1,530,000.00	522,500.00	1,007,500.00
MEJORAMIENTO Y AMPLIACIÓN DEL SISTEMA DE ALCANTARILLADO SANITARIO DE LA CIUDAD DE EL VIEJO, CHINANDEGA	1,530,000.00	85,000.00	1,445,000.00
MEJORAMIENTO DE COLECTORAS DEL SISTEMA DE ALCANTARILLADO SANITARIO DE LA CIUDAD DE MANAGUA	39,359,000.00	0.00	39,359,000.00
MEJORAMIENTO Y AMPLIACIÓN DEL SISTEMA DE AGUA POTABLE DE LA CIUDAD DE TIPITAPA	41,828,000.00	0.00	41,828,000.00
MEJORAMIENTO Y AMPLIACIÓN DEL SISTEMA DE ALCANTARILLADO SANITARIO DE LA CIUDAD DE TIPITAPA	14,808,000.00	0.00	14,808,000.00
CONSTRUCCIÓN DEL SISTEMA DE ALCANTARILLADO SANITARIO EN LAS LOCALIDADES DEL DEPARTAMENTO DE MANAGUA	37,376,000.00	7,169,750.00	30,206,250.00
MEJORAMIENTO Y AMPLIACIÓN DEL SISTEMA DE AGUA POTABLE DE ALTAGRACIA	150,949,000.00	35,021,168.03	115,927,831.97

Cuadro No. 27

**Gobierno de la República de Nicaragua
Ministerio de Hacienda y Crédito Público**

Fecha 8/7/2022
Hora 13:54:52
Usuario KCalderon-009

GASTO INSTITUCIONAL DE LA REDUCCION DE LA POBREZA

Ejercicio Presupuestario : 2022
Mes Inicial : Enero Mes Final : Junio
Moneda : CÓRDOBA

Descripción	Presupuesto Actualizado	Devengado Acumulado	Saldo por Devengar
	A	B	(A - B)
MEJORAMIENTO Y AMPLIACIÓN DEL SISTEMA DE AGUA POTABLE DE MOYOGALPA.	89,747,000.00	44,237,529.04	45,509,470.96
MEJORAMIENTO Y AMPLIACIÓN DEL SISTEMA DE AGUA POTABLE DE SAN JUAN DEL SUR	16,206,300.00	15,682,391.18	523,908.82
MEJORAMIENTO Y AMPLIACIÓN DEL SISTEMA DE AGUA POTABLE DE WIWILÍ DE JINOTEGA	5,427,000.00	4,394,684.14	1,032,315.86
MEJORAMIENTO Y AMPLIACIÓN DEL SISTEMA DE AGUA POTABLE DE QUILALÍ	4,197,000.00	3,164,683.94	1,032,316.06
MEJORAMIENTO Y AMPLIACIÓN DEL SISTEMA DE AGUA POTABLE DE LAS SABANAS	3,674,000.00	1,928,805.76	1,745,194.24
CONSTRUCCION DEL SISTEMA DE ALCANTARILLADO SANITARIO DE CATARINA, NIQUINOHOMO Y SAN JUAN DE ORIENTE	600,000.00	600,000.00	0.00
CONSTRUCCIÓN DEL SISTEMA DE ALCANTARILLADO SANITARIO DE MOYOGALPA	90,561,000.00	28,889,247.33	61,671,752.67
CONSTRUCCIÓN DEL SISTEMA DE ALCANTARILLADO SANITARIO DE ALTAGRACIA	21,391,000.00	17,948,956.34	3,442,043.66
CONSTRUCCIÓN DEL SISTEMA DE ALCANTARILLADO SANITARIO DE TOLA	8,400,000.00	5,396,489.00	3,003,511.00
MEJORAMIENTO Y AMPLIACIÓN DEL SISTEMA DE ALCANTARILLADO SANITARIO DE SAN JUAN DEL SUR	20,339,600.00	19,018,990.74	1,320,609.26
MEJORAMIENTO DE LA GESTIÓN TÉCNICA Y COMERCIAL Y OBRAS DE IMPACTO RÁPIDO DE ENACAL - ALTAMIRA, MANAGUA	102,343,100.00	42,076,416.62	60,266,683.38

Cuadro No. 27**Gobierno de la República de Nicaragua
Ministerio de Hacienda y Crédito Público**Fecha 8/7/2022
Hora 13:54:52
Usuario KCalderon-009**GASTO INSTITUCIONAL DE LA REDUCCION DE LA POBREZA**Ejercicio Presupuestario : 2022
Mes Inicial : Enero Mes Final : Junio
Moneda : CÓRDOBA

Descripción	Presupuesto Actualizado	Devengado Acumulado	Saldo por Devengar
	A	B	(A - B)
MEJORAMIENTO Y AMPLIACIÓN DEL SISTEMA DE ALCANTARILLADO SANITARIO Y TRATAMIENTO DE AGUAS RESIDUALES DE LA CIUDAD DE TELICA	1,530,000.00	65,000.00	1,465,000.00
MEJORAMIENTO Y AMPLIACIÓN DEL SISTEMA DE AGUA POTABLE DE LA CIUDAD DE JINOTEPE	1,020,000.00	540,000.00	480,000.00
MEJORAMIENTO Y AMPLIACIÓN DEL SISTEMA DE ALCANTARILLADO SANITARIO Y TRATAMIENTO DE AGUAS RESIDUALES DE LA CIUDAD DE JINOTEPE	1,020,000.00	510,000.00	510,000.00
MEJORAMIENTO Y AMPLIACIÓN DEL SISTEMA DE AGUA POTABLE DE LA CIUDAD DE LEÓN	1,020,000.00	900,000.00	120,000.00
MEJORAMIENTO Y AMPLIACIÓN DEL SISTEMA DE ALCANTARILLADO SANITARIO Y TRATAMIENTO DE AGUAS RESIDUALES DE LA CIUDAD DE LEÓN	33,233,221.00	19,813,221.00	13,420,000.00
MEJORAMIENTO Y AMPLIACIÓN DEL SISTEMA DE ALCANTARILLADO SANITARIO Y TRATAMIENTO DE AGUAS RESIDUALES DE CIUDAD DARÍO Y LAS CALABAZAS	1,530,000.00	130,000.00	1,400,000.00
CONSTRUCCIÓN Y REHABILITACIÓN DE POZOS DE AGUA POTABLE EN EL DEPARTAMENTO DE MANAGUA	3,800,000.00	3,800,000.00	0.00
CONSTRUCCIÓN Y REHABILITACIÓN DE POZOS DE AGUA POTABLE EN EL DEPARTAMENTO DE CARAZO	4,010,000.00	4,000,000.00	10,000.00
CONSTRUCCIÓN DE SISTEMAS DE GENERACIÓN Y SUMINISTRO DE ENERGÍA RENOVABLE PARA LA OPERACIÓN DEL PROYECTO DE MEJORAMIENTO Y AMPLIACIÓN DE LOS SISTEMAS DE AGUA POTABLE Y SANEAMIENTO EN 7 CIUDADES	1,188,000.00	99,000.00	1,089,000.00

Cuadro No. 27

**Gobierno de la República de Nicaragua
Ministerio de Hacienda y Crédito Público**

Fecha 8/7/2022
Hora 13:54:52
Usuario KCalderon-009

GASTO INSTITUCIONAL DE LA REDUCCION DE LA POBREZA

Ejercicio Presupuestario : 2022
Mes Inicial : Enero Mes Final : Junio
Moneda : CÓRDOBA

Descripción	Presupuesto Actualizado	Devengado Acumulado	Saldo por Devengar
	A	B	(A - B)
CONSTRUCCIÓN DE POZOS DE AGUA POTABLE EN EL DEPARTAMENTO DE BOACO	2,450,000.00	2,450,000.00	0.00
CONSTRUCCIÓN Y EQUIPAMIENTO DEL POZO DE AGUA POTABLE EN LA TRINIDAD, ESTELÍ	20,403,570.00	0.00	20,403,570.00
AMPLIACIÓN DE LAS REDES DE AGUA POTABLE Y ALCANTARILLADO SANITARIO EN EL DEPARTAMENTO DE MASAYA	7,274,000.00	0.00	7,274,000.00
CONSTRUCCIÓN Y REHABILITACIÓN DE POZOS DE AGUA POTABLE EN EL DEPARTAMENTO DE RIVAS	36,000.00	0.00	36,000.00
REHABILITACIÓN DE POZOS DE AGUA POTABLE EN EL DEPARTAMENTO DE BOACO	3,643,000.00	3,643,000.00	0.00
CONSTRUCCIÓN DE POZOS DE AGUA POTABLE EN EL DEPARTAMENTO DE MATAGALPA	3,141,750.00	3,091,750.00	50,000.00
REHABILITACIÓN DE POZOS DE AGUA POTABLE EN EL DEPARTAMENTO DE JINOTEGA	20,000.00	0.00	20,000.00
EMPRESA PORTUARIA NACIONAL	58,482,000.00	28,899,906.52	29,582,093.48
SIN PROYECTO	58,482,000.00	28,899,906.52	29,582,093.48
PROGRAMA USURA CERO	119,324,000.00	58,875,518.14	60,448,481.86
SIN PROYECTO	119,324,000.00	58,875,518.14	60,448,481.86
ORDENAMIENTO DE LA PROPIEDAD	382,620,000.00	224,445,902.60	158,174,097.40
SIN PROYECTO	382,620,000.00	224,445,902.60	158,174,097.40
FONDO DE PREINVERSION	60,009,058.00	13,121,879.47	46,887,178.53
ESTUDIOS DE PREINVERSION	60,009,058.00	13,121,879.47	46,887,178.53

Cuadro No. 27

Gobierno de la República de Nicaragua
Ministerio de Hacienda y Crédito Público

Fecha 8/7/2022
Hora 13:54:52
Usuario KCalderon-009

GASTO INSTITUCIONAL DE LA REDUCCION DE LA POBREZA

Ejercicio Presupuestario : 2022
Mes Inicial : Enero Mes Final : Junio
Moneda : CÓRDOBA

Descripción	Presupuesto Actualizado	Devengado Acumulado	Saldo por Devengar
	A	B	(A - B)
TRANSF. A LAS ALCALDÍAS Y COMUNID. INDÍGENAS POR RECAUD. DE APROVECHAM. Y SERVICIO FORESTAL	13,131,000.00	5,791,635.53	7,339,364.47
SIN PROYECTO	13,131,000.00	5,791,635.53	7,339,364.47
TRANSF. A LAS ALCALDÍAS POR RECAUDACIONES DE EXPLORACIÓN Y EXPLOTACIÓN MINERA	215,678,000.00	118,624,933.78	97,053,066.22
SIN PROYECTO	215,678,000.00	118,624,933.78	97,053,066.22
TRANSF. A LAS ALCALDIAS Y COMUNIDADES INDIGENAS POR RECAUDACION DE PESCA Y ACUICULTURA	31,564,000.00	11,391,801.81	20,172,198.19
SIN PROYECTO	31,564,000.00	11,391,801.81	20,172,198.19
TRANSFERENCIA MUNICIPAL	2,391,318,531.00	1,622,137,853.00	769,180,678.00
TRANSFERENCIAS MUNICIPALES PARA PROYECTOS DE INVERSION	2,391,318,531.00	1,622,137,853.00	769,180,678.00
ALCALDIA DE MANAGUA	150,000,000.00	0.00	150,000,000.00
REHABILITACIÓN DE LA PISTA JUAN PABLO II Y CONSTRUCCIÓN DE PASOS A DESNIVEL EN LA CIUDAD DE MANAGUA	150,000,000.00	0.00	150,000,000.00
GOBIERNO TERRITORIAL INDIGENA DEL ALTO WANGKI Y BOCAY	10,575,000.00	5,448,663.00	5,126,337.00
SIN PROYECTO	10,575,000.00	5,448,663.00	5,126,337.00
GOBIERNO TERRITORIAL AWALTARA LUHPIA NANI TASBAYA	3,124,000.00	1,562,000.00	1,562,000.00
SIN PROYECTO	3,124,000.00	1,562,000.00	1,562,000.00
GOBIERNO TERRITORIAL RAMA - KRIOL	3,124,000.00	1,562,000.00	1,562,000.00
SIN PROYECTO	3,124,000.00	1,562,000.00	1,562,000.00

Cuadro No. 27

**Gobierno de la República de Nicaragua
Ministerio de Hacienda y Crédito Público**

Fecha 8/7/2022
Hora 13:54:52
Usuario KCalderon-009



GASTO INSTITUCIONAL DE LA REDUCCION DE LA POBREZA

Ejercicio Presupuestario : 2022
Mes Inicial : Enero Mes Final : Junio
Moneda : CÓRDOBA

Descripción	Presupuesto Actualizado	Devengado Acumulado	Saldo por Devengar
	A	B	(A - B)
GOBIERNO TERRITORIAL WANKI MAYA RIO COCO ABAJO	2,163,000.00	759,500.00	1,403,500.00
SIN PROYECTO	2,163,000.00	759,500.00	1,403,500.00
GOBIERNO TERRITORIAL TWAHKA	2,283,000.00	1,141,500.00	1,141,500.00
SIN PROYECTO	2,283,000.00	1,141,500.00	1,141,500.00
GOBIERNO TERRITORIAL WANGKI LI AUBRA	2,283,000.00	1,943,250.00	339,750.00
SIN PROYECTO	2,283,000.00	1,943,250.00	339,750.00
GOBIERNO TERRITORIAL PRINZU AUHYA UN	2,283,000.00	1,141,500.00	1,141,500.00
SIN PROYECTO	2,283,000.00	1,141,500.00	1,141,500.00
GOBIERNO TERRITORIAL MAYANGNA SAUNI AS	2,884,000.00	1,442,000.00	1,442,000.00
SIN PROYECTO	2,884,000.00	1,442,000.00	1,442,000.00
GOBIERNO TERRITORIAL INDIGENA SAUNI BAS (SIKILTA)	1,802,000.00	901,000.00	901,000.00
SIN PROYECTO	1,802,000.00	901,000.00	901,000.00
GOBIERNO TERRITORIAL INDIGENA AMASAU (AWASTIGNI)	1,683,000.00	1,432,500.00	250,500.00
SIN PROYECTO	1,683,000.00	1,432,500.00	250,500.00
GOBIERNO TERRITORIAL INDIGENA TWI-TASBA RAYA	2,283,000.00	1,943,250.00	339,750.00
SIN PROYECTO	2,283,000.00	1,943,250.00	339,750.00
GOBIERNO TERRITORIAL INDIGENA LILAMNI	2,523,000.00	2,147,500.00	375,500.00
SIN PROYECTO	2,523,000.00	2,147,500.00	375,500.00

Cuadro No. 27

Gobierno de la República de Nicaragua
Ministerio de Hacienda y Crédito Público

Fecha 8/7/2022
Hora 13:54:52
Usuario KCalderon-009

GASTO INSTITUCIONAL DE LA REDUCCION DE LA POBREZA

Ejercicio Presupuestario : 2022
Mes Inicial : Enero
Moneda : CÓRDOBA

Mes Final : Junio

Descripción	Presupuesto Actualizado	Devengado Acumulado	Saldo por Devengar
	A	B	(A - B)
GOBIERNO TERRITORIAL INDIGENA PRINZU AWALA	2,283,000.00	801,750.00	1,481,250.00
SIN PROYECTO	2,283,000.00	801,750.00	1,481,250.00
GOBIERNO TERRITORIAL INDIGENA CUENCA DE LAGUNA DE PERLAS	2,884,000.00	1,442,000.00	1,442,000.00
SIN PROYECTO	2,884,000.00	1,442,000.00	1,442,000.00
GOBIERNO TERRITORIAL INDIGENA TAWIRA	1,923,000.00	955,500.00	967,500.00
SIN PROYECTO	1,923,000.00	955,500.00	967,500.00
GOBIERNO DE LA NACION SUMU MAYANGNA	3,605,000.00	2,413,250.00	1,191,750.00
SIN PROYECTO	3,605,000.00	2,413,250.00	1,191,750.00
GOBIERNO TERRITORIAL INDIGENA Y AFRODESCENDIENTE KARATA	2,523,000.00	1,261,500.00	1,261,500.00
SIN PROYECTO	2,523,000.00	1,261,500.00	1,261,500.00
GOBIERNO TERRITORIAL INDIGENA TWI WAUPASA	2,043,000.00	1,021,500.00	1,021,500.00
SIN PROYECTO	2,043,000.00	1,021,500.00	1,021,500.00
GOBIERNO TERRITORIAL INDIGENA TASBA PRI MATRIZ INDIGENA	2,523,000.00	1,261,500.00	1,261,500.00
SIN PROYECTO	2,523,000.00	1,261,500.00	1,261,500.00
GOBIERNO TERRITORIAL INDIGENA YAHBRA TWI	1,802,000.00	1,533,750.00	268,250.00
SIN PROYECTO	1,802,000.00	1,533,750.00	268,250.00
GOBIERNO TERRITORIAL TASBA PAUNI	1,441,000.00	0.00	1,441,000.00
SIN PROYECTO	1,441,000.00	0.00	1,441,000.00
GOBIERNO COMUNAL CREOL-BLUEFIELDS	1,441,000.00	506,000.00	935,000.00

Cuadro No. 27

Gobierno de la República de Nicaragua
Ministerio de Hacienda y Crédito Público

Fecha 8/7/2022
Hora 13:54:52
Usuario KCalderon-009

GASTO INSTITUCIONAL DE LA REDUCCION DE LA POBREZA

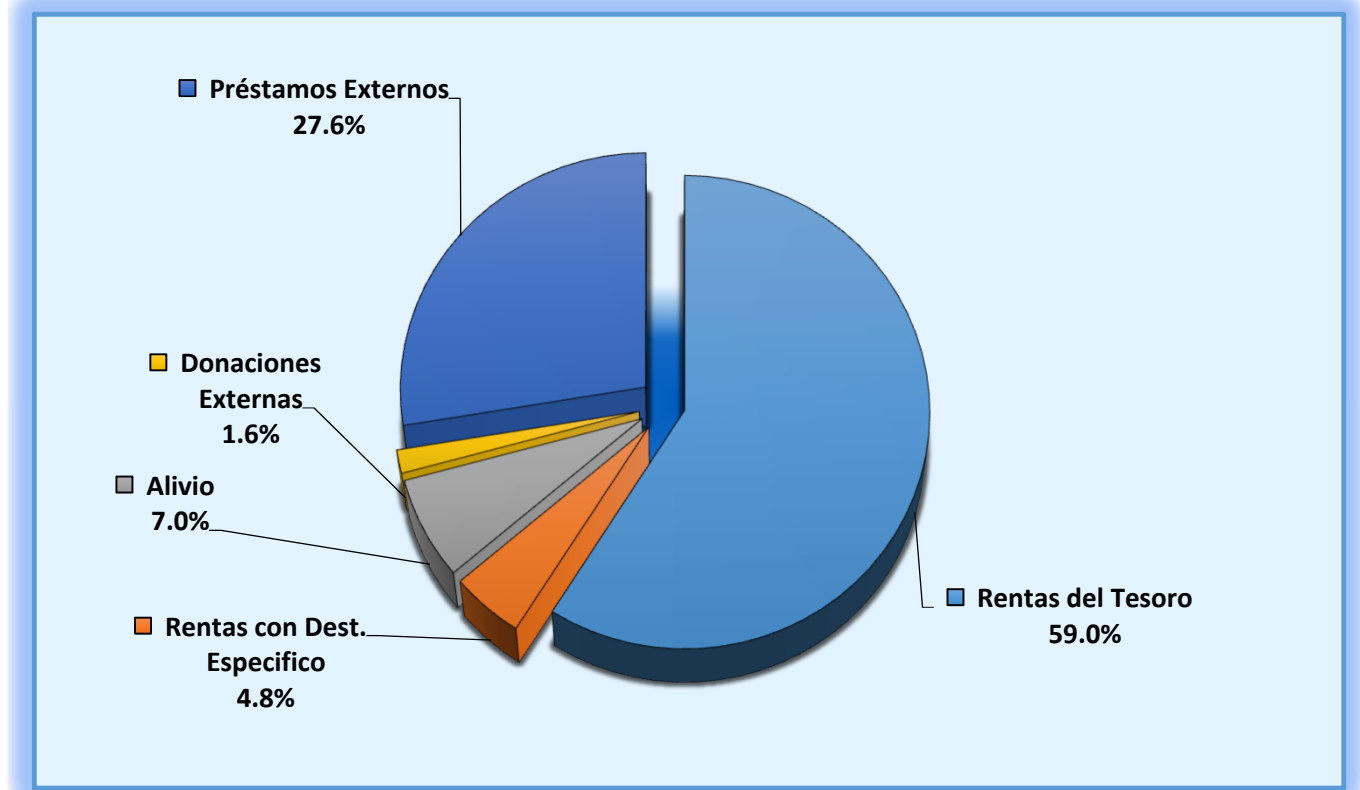
Ejercicio Presupuestario : 2022
Mes Inicial : Enero Mes Final : Junio
Moneda : CÓRDOBA

Descripción	Presupuesto Actualizado	Devengado Acumulado	Saldo por Devengar
	A	B	(A - B)
SIN PROYECTO	1,441,000.00	506,000.00	935,000.00
GOBIERNO TERRITORIAL SAUNI ARUNGKA (MATUMBAK)	2,403,000.00	1,201,500.00	1,201,500.00
SIN PROYECTO	2,403,000.00	1,201,500.00	1,201,500.00
GOBIERNO COMUNAL WANGKI AWALA KUPIA	1,201,000.00	0.00	1,201,000.00
SIN PROYECTO	1,201,000.00	0.00	1,201,000.00
COOPERATIVAS DE TRANSPORTE URBANO COLECTIVO DEL MUNICIPIO DE MANAGUA Y MUNICIPIO DE CIUDAD SANDINO	365,862,180.00	212,571,863.43	153,290,316.57
SIN PROYECTO	365,862,180.00	212,571,863.43	153,290,316.57
SUBSIDIO AL CONSUMO DE ENERGÍA, AGUA Y TELEFONÍA PARA JUBILADOS	247,391,000.00	105,534,562.21	141,856,437.79
SIN PROYECTO	247,391,000.00	105,534,562.21	141,856,437.79
APORTE ESTATAL - INSS	1,801,400,000.00	879,059,049.15	922,340,950.85
SIN PROYECTO	1,801,400,000.00	879,059,049.15	922,340,950.85
PENSIONES ESPECIALES - INSS	123,500,000.00	64,125,791.23	59,374,208.77
SIN PROYECTO	123,500,000.00	64,125,791.23	59,374,208.77
IRTRAMMA – SUBSIDIO DE TRANSPORTE A NIVEL NACIONAL	566,747,000.00	461,168,023.00	105,578,977.00
SIN PROYECTO	566,747,000.00	461,168,023.00	105,578,977.00
Total	57,929,252,532.75	32,812,250,739.01	25,117,001,793.74

Cuadro No. 28

Gobierno Central
Estrategia Reducción de la Pobreza
Por Fuente de Financiamiento
Ejecución Período Enero - Junio 2022
Córdoba

Fuente	Gasto Corriente	Gasto de Capital	Total
Rentas del Tesoro	16,464,022,389.53	2,913,288,308.92	19,377,310,698.45
Rentas con Destino Específico	1,528,112,702.97	40,296,763.85	1,568,409,466.82
Rentas del Tesoro / Alivio Banco Mundial	1,327,694,096.41		1,327,694,096.41
Rentas del Tesoro / Alivio BID		763,108,769.31	763,108,769.31
Rentas del Tesoro / Alivio BCIE	212,571,863.43		212,571,863.43
Rentas del Tesoro / Alivio FIDA	9,254,597.44		9,254,597.44
Donaciones Externas	304,142,788.50	206,556,490.55	510,699,279.05
Préstamos Externos	1,357,448,467.35	7,685,753,500.75	9,043,201,968.10
T o t a l	21,203,246,905.63	11,609,003,833.38	32,812,250,739.01



Cuadro No. 29

Gobierno Central
Universidades y Centros de Educación Técnica Superior
Ejecución Enero - Junio 2022
(Córdobas)

Universidad	Presupuesto Actualizado 2022	Ejecucion / Devengado Transferencia			Grado de Ejecución %
		Corriente	Capital	Total Ejecución	
Universidad Nacional Autónoma de Nicaragua-León	995,252,666.91	447,863,700.12	49,762,633.32	497,626,333.44	50.0%
Universidad Nacional Autónoma de Nicaragua-Managua	1,703,249,430.68	828,386,931.24	23,237,784.12	851,624,715.36	50.0%
Universidad Centroamericana	250,000.02	250,000.02	-	250,000.02	100.0%
Universidad Nacional Politécnica	185,932,862.92	89,804,518.22	4,000,000.02	93,804,518.24	50.5%
Universidad Nacional de Ingeniería	898,416,675.10	409,208,337.60	40,000,000.02	449,208,337.62	50.0%
Universidad Nacional Agraria	483,360,719.54	219,929,127.42	21,751,232.40	241,680,359.82	50.0%
Universidad Internacional Antonio de Valdivieso	65,807,046.89	28,955,100.60	3,948,422.82	32,903,523.42	50.0%
Universidad Nacional Francisco Luis Espinoza Pineda	16,437,908.70	7,517,231.24	-	7,517,231.24	45.7%
Universidad de las Regiones Autónomas de la Costa Caribe Nicaragüense	211,417,265.27	100,708,632.60	4,999,999.98	105,708,632.58	50.0%
Bluefields Indian & Caribbean University	211,417,265.27	96,708,632.64	9,000,000.00	105,708,632.64	50.0%
Universidad Nacional Multidisciplinaria Ricardo Morales Avilés	3,000,000.00	1,363,636.37	-	1,363,636.37	45.5%
Secretaría Técnica del Consejo Nacional de Universidades	733,588,470.70	317,539,761.93	49,129,469.32	366,669,231.25	50.0%
TOTAL	5,508,130,312.00	2,548,235,610.00	205,829,542.00	2,754,065,152.00	50.0%

Cuadro No. 30

Gobierno de la República de Nicaragua
Ministerio de Hacienda y Crédito Público
TRANSFERENCIA MUNICIPAL TOTAL

Fecha 1/7/2022
Hora 11:35:35
Usuario KCalderon-009

Ejercicio Presupuestario : 2022

Mes Inicial : Enero

Mes Final : Junio

Moneda : CÓRDOBA

Descripción	Presupuesto Actualizado	Devengado Acumulado	Saldo por Devengar
	A	B	(A - B)
Transferencia Municipal	3,396,099,100.00	2,118,352,323.00	1,277,746,777.00
TRANSFERENCIA MUNICIPAL	3,396,099,100.00	2,118,352,323.00	1,277,746,777.00
Jalapa	32,334,975.00	23,399,340.00	8,935,635.00
Transferencias corrientes a gobiernos municipales	8,228,804.00	4,114,404.00	4,114,400.00
Transferencias de capital a gobiernos municipales	24,106,171.00	19,284,936.00	4,821,235.00
Murra	5,642,998.00	1,520,006.00	4,122,992.00
Transferencias corrientes a gobiernos municipales	5,008,676.00	1,266,277.00	3,742,399.00
Transferencias de capital a gobiernos municipales	634,322.00	253,729.00	380,593.00
El Júcaro	16,459,941.00	11,445,990.00	5,013,951.00
Transferencias corrientes a gobiernos municipales	5,739,875.00	2,869,938.00	2,869,937.00
Transferencias de capital a gobiernos municipales	10,720,066.00	8,576,052.00	2,144,014.00
San Fernando	12,677,376.00	8,623,392.00	4,053,984.00
Transferencias corrientes a gobiernos municipales	5,061,696.00	2,530,848.00	2,530,848.00
Transferencias de capital a gobiernos municipales	7,615,680.00	6,092,544.00	1,523,136.00
Mozote	13,389,880.00	9,265,644.00	4,124,236.00
Transferencias corrientes a gobiernos municipales	4,820,874.00	2,410,440.00	2,410,434.00
Transferencias de capital a gobiernos municipales	8,569,006.00	6,855,204.00	1,713,802.00
Dipilto	11,992,199.00	8,092,516.00	3,899,683.00
Transferencias corrientes a gobiernos municipales	5,004,143.00	2,502,072.00	2,502,071.00
Transferencias de capital a gobiernos municipales	6,988,056.00	5,590,444.00	1,397,612.00
Macuelizo	13,817,379.00	9,504,404.00	4,312,975.00
Transferencias corrientes a gobiernos municipales	5,164,994.00	2,582,496.00	2,582,498.00

Cuadro No. 30

Gobierno de la República de Nicaragua
 Ministerio de Hacienda y Crédito Público
 TRANSFERENCIA MUNICIPAL TOTAL

Fecha 1/7/2022
 Hora 11:35:35
 Usuario KCalderon-009

Ejercicio Presupuestario : 2022

Mes Inicial : Enero

Mes Final : Junio

Moneda : CÓRDOBA

Descripción	Presupuesto Actualizado	Devengado Acumulado	Saldo por Devengar
	A	B	(A - B)
Transferencias de capital a gobiernos municipales	8,652,385.00	6,921,908.00	1,730,477.00
Santa María	13,608,064.00	9,285,214.00	4,322,850.00
Transferencias corrientes a gobiernos municipales	5,337,464.00	2,668,734.00	2,668,730.00
Transferencias de capital a gobiernos municipales	8,270,600.00	6,616,480.00	1,654,120.00
Ocotol	32,111,233.00	22,735,160.00	9,376,073.00
Transferencias corrientes a gobiernos municipales	9,846,085.00	4,923,042.00	4,923,043.00
Transferencias de capital a gobiernos municipales	22,265,148.00	17,812,118.00	4,453,030.00
Ciudad Antigua	6,617,446.00	3,253,626.00	3,363,820.00
Transferencias corrientes a gobiernos municipales	6,066,467.00	3,033,234.00	3,033,233.00
Transferencias de capital a gobiernos municipales	550,979.00	220,392.00	330,587.00
Quilalí	17,155,343.00	12,128,450.00	5,026,893.00
Transferencias corrientes a gobiernos municipales	5,319,410.00	2,659,704.00	2,659,706.00
Transferencias de capital a gobiernos municipales	11,835,933.00	9,468,746.00	2,367,187.00
Wiwilí de Nueva Segovia	16,799,117.00	11,861,170.00	4,937,947.00
Transferencias corrientes a gobiernos municipales	5,260,407.00	2,630,202.00	2,630,205.00
Transferencias de capital a gobiernos municipales	11,538,710.00	9,230,968.00	2,307,742.00
Wiwilí de Jinotega	24,531,738.00	16,836,596.00	7,695,142.00
Transferencias corrientes a gobiernos municipales	9,295,972.00	4,647,984.00	4,647,988.00
Transferencias de capital a gobiernos municipales	15,235,766.00	12,188,612.00	3,047,154.00
El Cuá	8,826,983.00	4,175,470.00	4,651,513.00
Transferencias corrientes a gobiernos municipales	6,446,788.00	3,223,392.00	3,223,396.00
Transferencias de capital a gobiernos municipales	2,380,195.00	952,078.00	1,428,117.00

Cuadro No. 30

Gobierno de la República de Nicaragua
 Ministerio de Hacienda y Crédito Público
 TRANSFERENCIA MUNICIPAL TOTAL

Fecha 1/7/2022
 Hora 11:35:35
 Usuario KCalderon-009

Ejercicio Presupuestario : 2022

Mes Inicial : Enero

Mes Final : Junio

Moneda : CÓRDOBA

Descripción	Presupuesto Actualizado	Devengado Acumulado	Saldo por Devengar
	A	B	(A - B)
San José de Bocay	23,731,563.00	17,008,152.00	6,723,411.00
Transferencias corrientes a gobiernos municipales	6,590,329.00	3,295,164.00	3,295,165.00
Transferencias de capital a gobiernos municipales	17,141,234.00	13,712,988.00	3,428,246.00
Santa María de Pantasma	6,876,669.00	3,787,498.00	3,089,171.00
Transferencias corrientes a gobiernos municipales	5,712,798.00	2,856,402.00	2,856,396.00
Transferencias de capital a gobiernos municipales	1,163,871.00	931,096.00	232,775.00
San Rafael del Norte	16,473,690.00	11,783,178.00	4,690,512.00
Transferencias corrientes a gobiernos municipales	4,652,579.00	2,326,290.00	2,326,289.00
Transferencias de capital a gobiernos municipales	11,821,111.00	9,456,888.00	2,364,223.00
San Sebastián de Yalí	7,695,943.00	4,689,598.00	3,006,345.00
Transferencias corrientes a gobiernos municipales	4,890,519.00	2,445,258.00	2,445,261.00
Transferencias de capital a gobiernos municipales	2,805,424.00	2,244,340.00	561,084.00
La Concordia	14,692,435.00	9,834,756.00	4,857,679.00
Transferencias corrientes a gobiernos municipales	6,397,316.00	3,198,660.00	3,198,656.00
Transferencias de capital a gobiernos municipales	8,295,119.00	6,636,096.00	1,659,023.00
Jinotega	67,367,133.00	49,860,108.00	17,507,025.00
Transferencias corrientes a gobiernos municipales	13,445,329.00	6,722,664.00	6,722,665.00
Transferencias de capital a gobiernos municipales	53,921,804.00	43,137,444.00	10,784,360.00
Somoto	37,915,970.00	27,539,060.00	10,376,910.00
Transferencias corrientes a gobiernos municipales	9,312,385.00	4,656,192.00	4,656,193.00
Transferencias de capital a gobiernos municipales	28,603,585.00	22,882,868.00	5,720,717.00
Tototalpa	13,754,877.00	8,966,226.00	4,788,651.00

Cuadro No. 30

Gobierno de la República de Nicaragua
Ministerio de Hacienda y Crédito Público
TRANSFERENCIA MUNICIPAL TOTAL

Fecha 1/7/2022
Hora 11:35:35
Usuario KCalderon-009

Ejercicio Presupuestario : 2022

Mes Inicial : Enero

Mes Final : Junio

Moneda : CÓRDOBA

Descripción	Presupuesto Actualizado	Devengado Acumulado	Saldo por Devengar
	A	B	(A - B)
Transferencias corrientes a gobiernos municipales	6,792,260.00	3,396,132.00	3,396,128.00
Transferencias de capital a gobiernos municipales	6,962,617.00	5,570,094.00	1,392,523.00
Telpaneca	15,122,162.00	9,832,994.00	5,289,168.00
Transferencias corrientes a gobiernos municipales	7,549,118.00	3,774,558.00	3,774,560.00
Transferencias de capital a gobiernos municipales	7,573,044.00	6,058,436.00	1,514,608.00
San Juan de Río Coco	16,797,951.00	11,689,810.00	5,108,141.00
Transferencias corrientes a gobiernos municipales	5,828,505.00	2,914,254.00	2,914,251.00
Transferencias de capital a gobiernos municipales	10,969,446.00	8,775,556.00	2,193,890.00
Palacagüina	14,896,298.00	9,881,604.00	5,014,694.00
Transferencias corrientes a gobiernos municipales	6,784,794.00	3,392,400.00	3,392,394.00
Transferencias de capital a gobiernos municipales	8,111,504.00	6,489,204.00	1,622,300.00
Yalagüina	14,211,714.00	9,579,792.00	4,631,922.00
Transferencias corrientes a gobiernos municipales	5,965,270.00	2,982,636.00	2,982,634.00
Transferencias de capital a gobiernos municipales	8,246,444.00	6,597,156.00	1,649,288.00
San Lucas	13,216,478.00	5,871,755.00	7,344,723.00
Transferencias corrientes a gobiernos municipales	5,851,645.00	2,925,822.00	2,925,823.00
Transferencias de capital a gobiernos municipales	7,364,833.00	2,945,933.00	4,418,900.00
Las Sabanas	15,070,290.00	9,966,326.00	5,103,964.00
Transferencias corrientes a gobiernos municipales	6,966,366.00	3,483,186.00	3,483,180.00
Transferencias de capital a gobiernos municipales	8,103,924.00	6,483,140.00	1,620,784.00
San José de Cusmapa	15,134,654.00	10,030,088.00	5,104,566.00
Transferencias corrientes a gobiernos municipales	6,925,443.00	3,462,720.00	3,462,723.00

Cuadro No. 30

Gobierno de la República de Nicaragua
 Ministerio de Hacienda y Crédito Público
 TRANSFERENCIA MUNICIPAL TOTAL

Fecha 1/7/2022
 Hora 11:35:35
 Usuario KCalderon-009

Ejercicio Presupuestario : 2022

Mes Inicial : Enero

Mes Final : Junio

Moneda : CÓRDOBA

Descripción	Presupuesto Actualizado	Devengado Acumulado	Saldo por Devengar
	A	B	(A - B)
Transferencias de capital a gobiernos municipales	8,209,211.00	6,567,368.00	1,641,843.00
Pueblo Nuevo	15,351,513.00	6,868,696.00	8,482,817.00
Transferencias corrientes a gobiernos municipales	7,280,919.00	3,640,458.00	3,640,461.00
Transferencias de capital a gobiernos municipales	8,070,594.00	3,228,238.00	4,842,356.00
Condega	17,477,128.00	12,280,590.00	5,196,538.00
Transferencias corrientes a gobiernos municipales	5,670,374.00	2,835,186.00	2,835,188.00
Transferencias de capital a gobiernos municipales	11,806,754.00	9,445,404.00	2,361,350.00
Estelí	67,786,404.00	50,250,286.00	17,536,118.00
Transferencias corrientes a gobiernos municipales	13,262,787.00	6,631,392.00	6,631,395.00
Transferencias de capital a gobiernos municipales	54,523,617.00	43,618,894.00	10,904,723.00
San Juan de Limay	15,360,309.00	10,376,376.00	4,983,933.00
Transferencias corrientes a gobiernos municipales	6,372,910.00	3,186,456.00	3,186,454.00
Transferencias de capital a gobiernos municipales	8,987,399.00	7,189,920.00	1,797,479.00
La Trinidad	4,235,812.00	2,332,810.00	1,903,002.00
Transferencias corrientes a gobiernos municipales	3,519,475.00	1,759,740.00	1,759,735.00
Transferencias de capital a gobiernos municipales	716,337.00	573,070.00	143,267.00
San Nicolás	13,815,114.00	9,417,776.00	4,397,338.00
Transferencias corrientes a gobiernos municipales	5,447,721.00	2,723,862.00	2,723,859.00
Transferencias de capital a gobiernos municipales	8,367,393.00	6,693,914.00	1,673,479.00
San Pedro del Norte	14,632,899.00	9,906,320.00	4,726,579.00
Transferencias corrientes a gobiernos municipales	6,000,000.00	3,000,000.00	3,000,000.00
Transferencias de capital a gobiernos municipales	8,632,899.00	6,906,320.00	1,726,579.00

Cuadro No. 30

Gobierno de la República de Nicaragua
Ministerio de Hacienda y Crédito Público

Fecha 1/7/2022
Hora 11:35:35
Usuario KCalderon-009

TRANSFERENCIA MUNICIPAL TOTAL

Ejercicio Presupuestario : 2022

Mes Inicial : Enero

Mes Final : Junio

Moneda : CÓRDOBA

Descripción	Presupuesto Actualizado	Devengado Acumulado	Saldo por Devengar
	A	B	(A - B)
San Francisco del Norte	15,297,629.00	10,088,000.00	5,209,629.00
Transferencias corrientes a gobiernos municipales	7,167,003.00	3,583,500.00	3,583,503.00
Transferencias de capital a gobiernos municipales	8,130,626.00	6,504,500.00	1,626,126.00
Cinco Pinos	15,779,860.00	7,056,728.00	8,723,132.00
Transferencias corrientes a gobiernos municipales	7,447,819.00	3,723,912.00	3,723,907.00
Transferencias de capital a gobiernos municipales	8,332,041.00	3,332,816.00	4,999,225.00
Santo Tomás del Norte	17,034,542.00	7,583,891.00	9,450,651.00
Transferencias corrientes a gobiernos municipales	7,700,719.00	3,850,362.00	3,850,357.00
Transferencias de capital a gobiernos municipales	9,333,823.00	3,733,529.00	5,600,294.00
El Viejo	28,966,009.00	20,733,888.00	8,232,121.00
Transferencias corrientes a gobiernos municipales	8,129,727.00	4,064,862.00	4,064,865.00
Transferencias de capital a gobiernos municipales	20,836,282.00	16,669,026.00	4,167,256.00
Puerto Morazán	13,969,620.00	9,185,024.00	4,784,596.00
Transferencias corrientes a gobiernos municipales	6,635,586.00	3,317,796.00	3,317,790.00
Transferencias de capital a gobiernos municipales	7,334,034.00	5,867,228.00	1,466,806.00
Somotillo	19,502,802.00	13,903,620.00	5,599,182.00
Transferencias corrientes a gobiernos municipales	5,662,069.00	2,831,034.00	2,831,035.00
Transferencias de capital a gobiernos municipales	13,840,733.00	11,072,586.00	2,768,147.00
Villanueva	18,835,212.00	13,465,396.00	5,369,816.00
Transferencias corrientes a gobiernos municipales	5,342,573.00	2,671,284.00	2,671,289.00
Transferencias de capital a gobiernos municipales	13,492,639.00	10,794,112.00	2,698,527.00
Chinandega	68,738,921.00	50,796,042.00	17,942,879.00

Cuadro No. 30

Gobierno de la República de Nicaragua
 Ministerio de Hacienda y Crédito Público
 TRANSFERENCIA MUNICIPAL TOTAL

Fecha 1/7/2022
 Hora 11:35:35
 Usuario KCalderon-009

Ejercicio Presupuestario : 2022

Mes Inicial : Enero

Mes Final : Junio

Moneda : CÓRDOBA

Descripción	Presupuesto Actualizado	Devengado Acumulado	Saldo por Devengar
	A	B	(A - B)
Transferencias corrientes a gobiernos municipales	13,983,648.00	6,991,824.00	6,991,824.00
Transferencias de capital a gobiernos municipales	54,755,273.00	43,804,218.00	10,951,055.00
El Realejo	13,384,496.00	9,119,636.00	4,264,860.00
Transferencias corrientes a gobiernos municipales	5,293,193.00	2,646,594.00	2,646,599.00
Transferencias de capital a gobiernos municipales	8,091,303.00	6,473,042.00	1,618,261.00
Corinto	12,974,386.00	8,919,706.00	4,054,680.00
Transferencias corrientes a gobiernos municipales	4,866,012.00	2,433,006.00	2,433,006.00
Transferencias de capital a gobiernos municipales	8,108,374.00	6,486,700.00	1,621,674.00
Chichigalpa	23,130,690.00	10,079,740.00	13,050,950.00
Transferencias corrientes a gobiernos municipales	8,274,606.00	4,137,306.00	4,137,300.00
Transferencias de capital a gobiernos municipales	14,856,084.00	5,942,434.00	8,913,650.00
Posoltega	13,614,262.00	9,438,604.00	4,175,658.00
Transferencias corrientes a gobiernos municipales	4,842,692.00	2,421,348.00	2,421,344.00
Transferencias de capital a gobiernos municipales	8,771,570.00	7,017,256.00	1,754,314.00
Achuapa	14,545,270.00	6,484,666.00	8,060,604.00
Transferencias corrientes a gobiernos municipales	6,665,580.00	3,332,790.00	3,332,790.00
Transferencias de capital a gobiernos municipales	7,879,690.00	3,151,876.00	4,727,814.00
El Sauce	18,193,286.00	12,908,548.00	5,284,738.00
Transferencias corrientes a gobiernos municipales	5,486,939.00	2,743,470.00	2,743,469.00
Transferencias de capital a gobiernos municipales	12,706,347.00	10,165,078.00	2,541,269.00
Santa Rosa del Peñón	14,759,367.00	9,763,472.00	4,995,895.00
Transferencias corrientes a gobiernos municipales	6,813,406.00	3,406,704.00	3,406,702.00

Cuadro No. 30

Gobierno de la República de Nicaragua
 Ministerio de Hacienda y Crédito Público
 TRANSFERENCIA MUNICIPAL TOTAL

Fecha 1/7/2022
 Hora 11:35:35
 Usuario KCalderon-009

Ejercicio Presupuestario : 2022

Mes Inicial : Enero

Mes Final : Junio

Moneda : CÓRDOBA

Descripción	Presupuesto Actualizado	Devengado Acumulado	Saldo por Devengar
	A	B	(A - B)
Transferencias de capital a gobiernos municipales	7,945,961.00	6,356,768.00	1,589,193.00
El Jicaral	13,714,245.00	9,543,856.00	4,170,389.00
Transferencias corrientes a gobiernos municipales	4,758,474.00	2,379,240.00	2,379,234.00
Transferencias de capital a gobiernos municipales	8,955,771.00	7,164,616.00	1,791,155.00
Larreynaga - Malpaisillo	19,196,870.00	13,368,190.00	5,828,680.00
Transferencias corrientes a gobiernos municipales	6,631,012.00	3,315,504.00	3,315,508.00
Transferencias de capital a gobiernos municipales	12,565,858.00	10,052,686.00	2,513,172.00
Telica	16,747,574.00	7,308,765.00	9,438,809.00
Transferencias corrientes a gobiernos municipales	6,097,372.00	3,048,684.00	3,048,688.00
Transferencias de capital a gobiernos municipales	10,650,202.00	4,260,081.00	6,390,121.00
Quezalguaque	13,217,680.00	9,084,928.00	4,132,752.00
Transferencias corrientes a gobiernos municipales	4,964,053.00	2,482,026.00	2,482,027.00
Transferencias de capital a gobiernos municipales	8,253,627.00	6,602,902.00	1,650,725.00
León	85,596,531.00	35,878,155.00	49,718,376.00
Transferencias corrientes a gobiernos municipales	16,395,433.00	8,197,716.00	8,197,717.00
Transferencias de capital a gobiernos municipales	69,201,098.00	27,680,439.00	41,520,659.00
La Paz Centro	16,361,930.00	7,083,525.00	9,278,405.00
Transferencias corrientes a gobiernos municipales	5,387,532.00	2,693,766.00	2,693,766.00
Transferencias de capital a gobiernos municipales	10,974,398.00	4,389,759.00	6,584,639.00
Nagarote	24,986,224.00	10,651,344.00	14,334,880.00
Transferencias corrientes a gobiernos municipales	6,568,550.00	3,284,274.00	3,284,276.00
Transferencias de capital a gobiernos municipales	18,417,674.00	7,367,070.00	11,050,604.00

Cuadro No. 30

Gobierno de la República de Nicaragua
Ministerio de Hacienda y Crédito Público
TRANSFERENCIA MUNICIPAL TOTAL

Fecha 1/7/2022
Hora 11:35:35
Usuario KCalderon-009

Ejercicio Presupuestario : 2022

Mes Inicial : Enero

Mes Final : Junio

Moneda : CÓRDOBA

Descripción	Presupuesto Actualizado	Devengado Acumulado	Saldo por Devengar
	A	B	(A - B)
Rancho Grande	23,639,007.00	17,285,678.00	6,353,329.00
Transferencias corrientes a gobiernos municipales	5,418,421.00	2,709,210.00	2,709,211.00
Transferencias de capital a gobiernos municipales	18,220,586.00	14,576,468.00	3,644,118.00
Río Blanco	22,403,958.00	15,004,327.00	7,399,631.00
Transferencias corrientes a gobiernos municipales	5,408,818.00	1,408,215.00	4,000,603.00
Transferencias de capital a gobiernos municipales	16,995,140.00	13,596,112.00	3,399,028.00
El Tuma - La Dalia	27,279,130.00	19,031,316.00	8,247,814.00
Transferencias corrientes a gobiernos municipales	9,306,626.00	4,653,312.00	4,653,314.00
Transferencias de capital a gobiernos municipales	17,972,504.00	14,378,004.00	3,594,500.00
San Isidro	15,353,248.00	6,669,484.00	8,683,764.00
Transferencias corrientes a gobiernos municipales	5,281,849.00	2,640,924.00	2,640,925.00
Transferencias de capital a gobiernos municipales	10,071,399.00	4,028,560.00	6,042,839.00
Sébaco	23,354,670.00	16,857,008.00	6,497,662.00
Transferencias corrientes a gobiernos municipales	6,089,091.00	3,044,544.00	3,044,547.00
Transferencias de capital a gobiernos municipales	17,265,579.00	13,812,464.00	3,453,115.00
Matagalpa	71,738,086.00	52,844,120.00	18,893,966.00
Transferencias corrientes a gobiernos municipales	15,154,498.00	7,577,250.00	7,577,248.00
Transferencias de capital a gobiernos municipales	56,583,588.00	45,266,870.00	11,316,718.00
San Ramón	18,690,704.00	12,999,396.00	5,691,308.00
Transferencias corrientes a gobiernos municipales	6,510,553.00	3,255,276.00	3,255,277.00
Transferencias de capital a gobiernos municipales	12,180,151.00	9,744,120.00	2,436,031.00
Matiguás	22,120,907.00	16,007,448.00	6,113,459.00

Cuadro No. 30

Gobierno de la República de Nicaragua
Ministerio de Hacienda y Crédito Público
TRANSFERENCIA MUNICIPAL TOTAL

Fecha 1/7/2022
Hora 11:35:35
Usuario KCalderon-009

Ejercicio Presupuestario : 2022

Mes Inicial : Enero

Mes Final : Junio

Moneda : CÓRDOBA

Descripción	Presupuesto Actualizado	Devengado Acumulado	Saldo por Devengar
	A	B	(A - B)
Transferencias corrientes a gobiernos municipales	5,630,919.00	2,815,458.00	2,815,461.00
Transferencias de capital a gobiernos municipales	16,489,988.00	13,191,990.00	3,297,998.00
Muy Muy	13,765,430.00	9,693,946.00	4,071,484.00
Transferencias corrientes a gobiernos municipales	4,394,655.00	2,197,326.00	2,197,329.00
Transferencias de capital a gobiernos municipales	9,370,775.00	7,496,620.00	1,874,155.00
Esquipulas	17,905,627.00	7,815,426.00	10,090,201.00
Transferencias corrientes a gobiernos municipales	6,531,741.00	3,265,872.00	3,265,869.00
Transferencias de capital a gobiernos municipales	11,373,886.00	4,549,554.00	6,824,332.00
San Dionisio	14,678,056.00	6,568,330.00	8,109,726.00
Transferencias corrientes a gobiernos municipales	6,971,090.00	3,485,544.00	3,485,546.00
Transferencias de capital a gobiernos municipales	7,706,966.00	3,082,786.00	4,624,180.00
Terrabona	14,519,899.00	9,846,818.00	4,673,081.00
Transferencias corrientes a gobiernos municipales	5,897,012.00	2,948,508.00	2,948,504.00
Transferencias de capital a gobiernos municipales	8,622,887.00	6,898,310.00	1,724,577.00
Ciudad Darío	24,101,380.00	10,398,108.00	13,703,272.00
Transferencias corrientes a gobiernos municipales	7,575,549.00	3,787,776.00	3,787,773.00
Transferencias de capital a gobiernos municipales	16,525,831.00	6,610,332.00	9,915,499.00
San José de los Remates	7,656,478.00	4,530,942.00	3,125,536.00
Transferencias corrientes a gobiernos municipales	5,314,139.00	2,657,070.00	2,657,069.00
Transferencias de capital a gobiernos municipales	2,342,339.00	1,873,872.00	468,467.00
Boaco	39,087,232.00	28,452,834.00	10,634,398.00
Transferencias corrientes a gobiernos municipales	9,389,842.00	4,694,922.00	4,694,920.00

Cuadro No. 30

Gobierno de la República de Nicaragua
 Ministerio de Hacienda y Crédito Público
 TRANSFERENCIA MUNICIPAL TOTAL

Fecha 1/7/2022
 Hora 11:35:35
 Usuario KCalderon-009

Ejercicio Presupuestario : 2022

Mes Inicial : Enero

Mes Final : Junio

Moneda : CÓRDOBA

Descripción	Presupuesto Actualizado	Devengado Acumulado	Saldo por Devengar
	A	B	(A - B)
Transferencias de capital a gobiernos municipales	29,697,390.00	23,757,912.00	5,939,478.00
Camoapa	8,313,820.00	4,798,030.00	3,515,790.00
Transferencias corrientes a gobiernos municipales	6,176,757.00	3,088,380.00	3,088,377.00
Transferencias de capital a gobiernos municipales	2,137,063.00	1,709,650.00	427,413.00
Santa Lucía	14,555,549.00	9,707,282.00	4,848,267.00
Transferencias corrientes a gobiernos municipales	6,457,196.00	3,228,600.00	3,228,596.00
Transferencias de capital a gobiernos municipales	8,098,353.00	6,478,682.00	1,619,671.00
Teustepe	18,199,950.00	12,860,142.00	5,339,808.00
Transferencias corrientes a gobiernos municipales	5,666,055.00	2,833,026.00	2,833,029.00
Transferencias de capital a gobiernos municipales	12,533,895.00	10,027,116.00	2,506,779.00
San Lorenzo	15,251,666.00	10,279,654.00	4,972,012.00
Transferencias corrientes a gobiernos municipales	6,405,592.00	3,202,794.00	3,202,798.00
Transferencias de capital a gobiernos municipales	8,846,074.00	7,076,860.00	1,769,214.00
San Francisco Libre	14,123,568.00	9,646,964.00	4,476,604.00
Transferencias corrientes a gobiernos municipales	5,506,297.00	2,753,148.00	2,753,149.00
Transferencias de capital a gobiernos municipales	8,617,271.00	6,893,816.00	1,723,455.00
Tipitapa	32,002,818.00	13,702,026.00	18,300,792.00
Transferencias corrientes a gobiernos municipales	9,009,004.00	4,504,500.00	4,504,504.00
Transferencias de capital a gobiernos municipales	22,993,814.00	9,197,526.00	13,796,288.00
Mateare	17,698,374.00	7,592,083.00	10,106,291.00
Transferencias corrientes a gobiernos municipales	5,127,337.00	2,563,668.00	2,563,669.00
Transferencias de capital a gobiernos municipales	12,571,037.00	5,028,415.00	7,542,622.00

Cuadro No. 30

Gobierno de la República de Nicaragua
 Ministerio de Hacienda y Crédito Público
 TRANSFERENCIA MUNICIPAL TOTAL

Fecha 1/7/2022
 Hora 11:35:35
 Usuario KCalderon-009

Ejercicio Presupuestario : 2022

Mes Inicial : Enero

Mes Final : Junio

Moneda : CÓRDOBA

Descripción	Presupuesto Actualizado	Devengado Acumulado	Saldo por Devengar
	A	B	(A - B)
Villa El Carmen	16,851,031.00	7,232,383.00	9,618,648.00
Transferencias corrientes a gobiernos municipales	4,919,714.00	2,459,856.00	2,459,858.00
Transferencias de capital a gobiernos municipales	11,931,317.00	4,772,527.00	7,158,790.00
Ciudad Sandino	41,004,699.00	29,967,414.00	11,037,285.00
Transferencias corrientes a gobiernos municipales	9,454,495.00	4,727,250.00	4,727,245.00
Transferencias de capital a gobiernos municipales	31,550,204.00	25,240,164.00	6,310,040.00
Managua	330,000,000.00	131,888,799.00	198,111,201.00
Transferencias corrientes a gobiernos municipales	6,241,343.00	2,385,336.00	3,856,007.00
Transferencias de capital a gobiernos municipales	323,758,657.00	129,503,463.00	194,255,194.00
Ticuantepe	19,673,925.00	14,241,084.00	5,432,841.00
Transferencias corrientes a gobiernos municipales	4,993,522.00	2,496,762.00	2,496,760.00
Transferencias de capital a gobiernos municipales	14,680,403.00	11,744,322.00	2,936,081.00
El Crucero	13,481,664.00	9,367,454.00	4,114,210.00
Transferencias corrientes a gobiernos municipales	4,726,252.00	2,363,124.00	2,363,128.00
Transferencias de capital a gobiernos municipales	8,755,412.00	7,004,330.00	1,751,082.00
San Rafael del Sur	21,783,229.00	15,507,272.00	6,275,957.00
Transferencias corrientes a gobiernos municipales	6,397,712.00	3,198,858.00	3,198,854.00
Transferencias de capital a gobiernos municipales	15,385,517.00	12,308,414.00	3,077,103.00
Nindirí	22,943,878.00	16,466,850.00	6,477,028.00
Transferencias corrientes a gobiernos municipales	6,294,177.00	3,147,090.00	3,147,087.00
Transferencias de capital a gobiernos municipales	16,649,701.00	13,319,760.00	3,329,941.00
Masaya	87,794,325.00	36,727,463.00	51,066,862.00

Cuadro No. 30

Gobierno de la República de Nicaragua
Ministerio de Hacienda y Crédito Público
TRANSFERENCIA MUNICIPAL TOTAL

Fecha 1/7/2022
Hora 11:35:35
Usuario KCalderon-009

Ejercicio Presupuestario : 2022

Mes Inicial : Enero

Mes Final : Junio

Moneda : CÓRDOBA

Descripción	Presupuesto Actualizado	Devengado Acumulado	Saldo por Devengar
	A	B	(A - B)
Transferencias corrientes a gobiernos municipales	16,097,313.00	8,048,658.00	8,048,655.00
Transferencias de capital a gobiernos municipales	71,697,012.00	28,678,805.00	43,018,207.00
Tisma	12,473,453.00	8,140,500.00	4,332,953.00
Transferencias corrientes a gobiernos municipales	6,127,546.00	3,063,774.00	3,063,772.00
Transferencias de capital a gobiernos municipales	6,345,907.00	5,076,726.00	1,269,181.00
La Concepción	19,050,020.00	13,490,470.00	5,559,550.00
Transferencias corrientes a gobiernos municipales	5,831,828.00	2,915,916.00	2,915,912.00
Transferencias de capital a gobiernos municipales	13,218,192.00	10,574,554.00	2,643,638.00
Masatepe	21,271,103.00	14,655,514.00	6,615,589.00
Transferencias corrientes a gobiernos municipales	7,871,222.00	3,935,610.00	3,935,612.00
Transferencias de capital a gobiernos municipales	13,399,881.00	10,719,904.00	2,679,977.00
Nandasmo	11,584,459.00	7,595,928.00	3,988,531.00
Transferencias corrientes a gobiernos municipales	5,572,128.00	2,786,064.00	2,786,064.00
Transferencias de capital a gobiernos municipales	6,012,331.00	4,809,864.00	1,202,467.00
Catarina	17,358,322.00	7,387,091.00	9,971,231.00
Transferencias corrientes a gobiernos municipales	4,437,625.00	2,218,812.00	2,218,813.00
Transferencias de capital a gobiernos municipales	12,920,697.00	5,168,279.00	7,752,418.00
San Juan de Oriente	14,502,021.00	9,951,400.00	4,550,621.00
Transferencias corrientes a gobiernos municipales	5,500,725.00	2,750,364.00	2,750,361.00
Transferencias de capital a gobiernos municipales	9,001,296.00	7,201,036.00	1,800,260.00
Niquinohomo	19,202,937.00	12,906,774.00	6,296,163.00
Transferencias corrientes a gobiernos municipales	8,185,250.00	4,092,624.00	4,092,626.00

Cuadro No. 30

Gobierno de la República de Nicaragua
 Ministerio de Hacienda y Crédito Público
 TRANSFERENCIA MUNICIPAL TOTAL

Fecha 1/7/2022
 Hora 11:35:35
 Usuario KCalderon-009

Ejercicio Presupuestario : 2022

Mes Inicial : Enero

Mes Final : Junio

Moneda : CÓRDOBA

Descripción	Presupuesto Actualizado	Devengado Acumulado	Saldo por Devengar
	A	B	(A - B)
Transferencias de capital a gobiernos municipales	11,017,687.00	8,814,150.00	2,203,537.00
Comalapa	12,848,815.00	8,534,462.00	4,314,353.00
Transferencias corrientes a gobiernos municipales	5,815,298.00	2,907,648.00	2,907,650.00
Transferencias de capital a gobiernos municipales	7,033,517.00	5,626,814.00	1,406,703.00
San Francisco de Cuapa	8,005,253.00	4,698,360.00	3,306,893.00
Transferencias corrientes a gobiernos municipales	5,686,141.00	2,843,070.00	2,843,071.00
Transferencias de capital a gobiernos municipales	2,319,112.00	1,855,290.00	463,822.00
Juigalpa	45,030,262.00	33,079,392.00	11,950,870.00
Transferencias corrientes a gobiernos municipales	9,816,060.00	4,908,030.00	4,908,030.00
Transferencias de capital a gobiernos municipales	35,214,202.00	28,171,362.00	7,042,840.00
La Libertad	12,707,148.00	5,528,290.00	7,178,858.00
Transferencias corrientes a gobiernos municipales	4,454,317.00	2,227,158.00	2,227,159.00
Transferencias de capital a gobiernos municipales	8,252,831.00	3,301,132.00	4,951,699.00
Santo Domingo	7,748,281.00	5,095,882.00	2,652,399.00
Transferencias corrientes a gobiernos municipales	3,675,822.00	1,837,914.00	1,837,908.00
Transferencias de capital a gobiernos municipales	4,072,459.00	3,257,968.00	814,491.00
Santo Tomás	15,082,750.00	10,703,672.00	4,379,078.00
Transferencias corrientes a gobiernos municipales	4,541,760.00	2,270,880.00	2,270,880.00
Transferencias de capital a gobiernos municipales	10,540,990.00	8,432,792.00	2,108,198.00
San Pedro de Lóvago	10,074,722.00	6,899,498.00	3,175,224.00
Transferencias corrientes a gobiernos municipales	3,867,593.00	1,933,794.00	1,933,799.00
Transferencias de capital a gobiernos municipales	6,207,129.00	4,965,704.00	1,241,425.00

Cuadro No. 30

Gobierno de la República de Nicaragua
 Ministerio de Hacienda y Crédito Público
 TRANSFERENCIA MUNICIPAL TOTAL

Fecha 1/7/2022
 Hora 11:35:35
 Usuario KCalderon-009

Ejercicio Presupuestario : 2022

Mes Inicial : Enero

Mes Final : Junio

Moneda : CÓRDOBA

Descripción	Presupuesto Actualizado	Devengado Acumulado	Saldo por Devengar
	A	B	(A - B)
Acoyapa	15,664,752.00	11,156,098.00	4,508,654.00
Transferencias corrientes a gobiernos municipales	4,585,688.00	2,292,846.00	2,292,842.00
Transferencias de capital a gobiernos municipales	11,079,064.00	8,863,252.00	2,215,812.00
Villa Sandino	17,325,485.00	12,539,272.00	4,786,213.00
Transferencias corrientes a gobiernos municipales	4,403,730.00	2,201,868.00	2,201,862.00
Transferencias de capital a gobiernos municipales	12,921,755.00	10,337,404.00	2,584,351.00
El Coral	12,323,087.00	8,569,150.00	3,753,937.00
Transferencias corrientes a gobiernos municipales	4,297,721.00	2,148,858.00	2,148,863.00
Transferencias de capital a gobiernos municipales	8,025,366.00	6,420,292.00	1,605,074.00
Diriá	14,195,315.00	9,769,626.00	4,425,689.00
Transferencias corrientes a gobiernos municipales	5,288,766.00	2,644,386.00	2,644,380.00
Transferencias de capital a gobiernos municipales	8,906,549.00	7,125,240.00	1,781,309.00
Diriomo	16,087,142.00	7,009,033.00	9,078,109.00
Transferencias corrientes a gobiernos municipales	5,741,730.00	2,870,868.00	2,870,862.00
Transferencias de capital a gobiernos municipales	10,345,412.00	4,138,165.00	6,207,247.00
Granada	59,399,227.00	44,119,734.00	15,279,493.00
Transferencias corrientes a gobiernos municipales	11,332,170.00	5,666,088.00	5,666,082.00
Transferencias de capital a gobiernos municipales	48,067,057.00	38,453,646.00	9,613,411.00
Nandaime	21,734,402.00	15,425,796.00	6,308,606.00
Transferencias corrientes a gobiernos municipales	6,539,087.00	3,269,544.00	3,269,543.00
Transferencias de capital a gobiernos municipales	15,195,315.00	12,156,252.00	3,039,063.00
San Marcos	18,474,839.00	13,202,098.00	5,272,741.00

Cuadro No. 30

Gobierno de la República de Nicaragua
 Ministerio de Hacienda y Crédito Público
 TRANSFERENCIA MUNICIPAL TOTAL

Fecha 1/7/2022
 Hora 11:35:35
 Usuario KCalderon-009

Ejercicio Presupuestario : 2022

Mes Inicial : Enero

Mes Final : Junio

Moneda : CÓRDOBA

Descripción	Presupuesto Actualizado	Devengado Acumulado	Saldo por Devengar
	A	B	(A - B)
Transferencias corrientes a gobiernos municipales	5,259,249.00	2,629,626.00	2,629,623.00
Transferencias de capital a gobiernos municipales	13,215,590.00	10,572,472.00	2,643,118.00
Jinotepe	34,716,381.00	24,851,230.00	9,865,151.00
Transferencias corrientes a gobiernos municipales	9,739,583.00	4,869,792.00	4,869,791.00
Transferencias de capital a gobiernos municipales	24,976,798.00	19,981,438.00	4,995,360.00
Dolores	14,614,477.00	10,031,024.00	4,583,453.00
Transferencias corrientes a gobiernos municipales	5,535,199.00	2,767,602.00	2,767,597.00
Transferencias de capital a gobiernos municipales	9,079,278.00	7,263,422.00	1,815,856.00
Diriamba	31,072,188.00	22,775,122.00	8,297,066.00
Transferencias corrientes a gobiernos municipales	6,942,095.00	3,471,048.00	3,471,047.00
Transferencias de capital a gobiernos municipales	24,130,093.00	19,304,074.00	4,826,019.00
El Rosario	15,202,852.00	10,138,840.00	5,064,012.00
Transferencias corrientes a gobiernos municipales	6,744,797.00	3,372,396.00	3,372,401.00
Transferencias de capital a gobiernos municipales	8,458,055.00	6,766,444.00	1,691,611.00
La Paz de Carazo	15,740,190.00	10,501,472.00	5,238,718.00
Transferencias corrientes a gobiernos municipales	6,968,931.00	3,484,464.00	3,484,467.00
Transferencias de capital a gobiernos municipales	8,771,259.00	7,017,008.00	1,754,251.00
Santa Teresa	17,623,273.00	12,215,468.00	5,407,805.00
Transferencias corrientes a gobiernos municipales	6,277,157.00	3,138,576.00	3,138,581.00
Transferencias de capital a gobiernos municipales	11,346,116.00	9,076,892.00	2,269,224.00
La Conquista	15,847,944.00	10,731,324.00	5,116,620.00
Transferencias corrientes a gobiernos municipales	6,490,104.00	3,245,052.00	3,245,052.00

Cuadro No. 30

Gobierno de la República de Nicaragua
 Ministerio de Hacienda y Crédito Público
 TRANSFERENCIA MUNICIPAL TOTAL

Fecha 1/7/2022
 Hora 11:35:35
 Usuario KCalderon-009

Ejercicio Presupuestario : 2022

Mes Inicial : Enero

Mes Final : Junio

Moneda : CÓRDOBA

Descripción	Presupuesto Actualizado	Devengado Acumulado	Saldo por Devengar
	A	B	(A - B)
Transferencias de capital a gobiernos municipales	9,357,840.00	7,486,272.00	1,871,568.00
Tola	17,451,882.00	12,165,364.00	5,286,518.00
Transferencias corrientes a gobiernos municipales	5,987,137.00	2,993,568.00	2,993,569.00
Transferencias de capital a gobiernos municipales	11,464,745.00	9,171,796.00	2,292,949.00
Belén	13,615,280.00	9,213,336.00	4,401,944.00
Transferencias corrientes a gobiernos municipales	5,596,287.00	2,798,142.00	2,798,145.00
Transferencias de capital a gobiernos municipales	8,018,993.00	6,415,194.00	1,603,799.00
Potosí	11,799,684.00	8,233,842.00	3,565,842.00
Transferencias corrientes a gobiernos municipales	4,019,680.00	2,009,838.00	2,009,842.00
Transferencias de capital a gobiernos municipales	7,780,004.00	6,224,004.00	1,556,000.00
Buenos Aires	13,937,353.00	6,163,556.00	7,773,797.00
Transferencias corrientes a gobiernos municipales	5,886,127.00	2,943,066.00	2,943,061.00
Transferencias de capital a gobiernos municipales	8,051,226.00	3,220,490.00	4,830,736.00
Moyogalpa	13,838,019.00	9,421,470.00	4,416,549.00
Transferencias corrientes a gobiernos municipales	5,496,473.00	2,748,234.00	2,748,239.00
Transferencias de capital a gobiernos municipales	8,341,546.00	6,673,236.00	1,668,310.00
Altagracia	19,942,253.00	14,368,930.00	5,573,323.00
Transferencias corrientes a gobiernos municipales	5,282,913.00	2,641,458.00	2,641,455.00
Transferencias de capital a gobiernos municipales	14,659,340.00	11,727,472.00	2,931,868.00
San Jorge	16,546,365.00	14,409,482.00	2,136,883.00
Transferencias corrientes a gobiernos municipales	4,273,771.00	2,136,888.00	2,136,883.00
Transferencias de capital a gobiernos municipales	12,272,594.00	12,272,594.00	0.00

Cuadro No. 30

Gobierno de la República de Nicaragua
 Ministerio de Hacienda y Crédito Público
 TRANSFERENCIA MUNICIPAL TOTAL

Fecha 1/7/2022
 Hora 11:35:35
 Usuario KCalderon-009

Ejercicio Presupuestario : 2022

Mes Inicial : Enero

Mes Final : Junio

Moneda : CÓRDOBA

Descripción	Presupuesto Actualizado	Devengado Acumulado	Saldo por Devengar
	A	B	(A - B)
Rivas	39,702,498.00	28,934,090.00	10,768,408.00
Transferencias corrientes a gobiernos municipales	9,426,367.00	4,713,186.00	4,713,181.00
Transferencias de capital a gobiernos municipales	30,276,131.00	24,220,904.00	6,055,227.00
San Juan del Sur	18,860,644.00	13,509,750.00	5,350,894.00
Transferencias corrientes a gobiernos municipales	5,262,545.00	2,631,270.00	2,631,275.00
Transferencias de capital a gobiernos municipales	13,598,099.00	10,878,480.00	2,719,619.00
Cárdenas	14,333,312.00	9,938,664.00	4,394,648.00
Transferencias corrientes a gobiernos municipales	5,093,290.00	2,546,646.00	2,546,644.00
Transferencias de capital a gobiernos municipales	9,240,022.00	7,392,018.00	1,848,004.00
Morrito	13,848,681.00	11,902,401.00	1,946,280.00
Transferencias corrientes a gobiernos municipales	3,892,560.00	1,946,280.00	1,946,280.00
Transferencias de capital a gobiernos municipales	9,956,121.00	9,956,121.00	0.00
El Almendro	4,559,492.00	2,279,744.00	2,279,748.00
Transferencias corrientes a gobiernos municipales	3,551,307.00	1,775,652.00	1,775,655.00
Transferencias de capital a gobiernos municipales	1,008,185.00	504,092.00	504,093.00
San Miguelito	14,540,198.00	12,189,724.00	2,350,474.00
Transferencias corrientes a gobiernos municipales	4,700,944.00	2,350,470.00	2,350,474.00
Transferencias de capital a gobiernos municipales	9,839,254.00	9,839,254.00	0.00
San Carlos	33,960,382.00	29,247,743.00	4,712,639.00
Transferencias corrientes a gobiernos municipales	9,425,279.00	4,712,640.00	4,712,639.00
Transferencias de capital a gobiernos municipales	24,535,103.00	24,535,103.00	0.00
El Castillo	15,456,822.00	12,917,692.00	2,539,130.00

Cuadro No. 30

Gobierno de la República de Nicaragua
 Ministerio de Hacienda y Crédito Público
 TRANSFERENCIA MUNICIPAL TOTAL

Fecha 1/7/2022
 Hora 11:35:35
 Usuario KCalderon-009

Ejercicio Presupuestario : 2022

Mes Inicial : Enero

Mes Final : Junio

Moneda : CÓRDOBA

Descripción	Presupuesto Actualizado	Devengado Acumulado	Saldo por Devengar
	A	B	(A - B)
Transferencias corrientes a gobiernos municipales	5,078,258.00	2,539,128.00	2,539,130.00
Transferencias de capital a gobiernos municipales	10,378,564.00	10,378,564.00	0.00
San Juan de Nicaragua	13,705,763.00	10,792,279.00	2,913,484.00
Transferencias corrientes a gobiernos municipales	5,826,964.00	2,913,480.00	2,913,484.00
Transferencias de capital a gobiernos municipales	7,878,799.00	7,878,799.00	0.00
Waspam	20,944,139.00	10,472,072.00	10,472,067.00
Transferencias corrientes a gobiernos municipales	8,297,432.00	4,148,718.00	4,148,714.00
Transferencias de capital a gobiernos municipales	12,646,707.00	6,323,354.00	6,323,353.00
Puerto Cabezas	36,406,582.00	18,203,290.00	18,203,292.00
Transferencias corrientes a gobiernos municipales	11,596,213.00	5,798,106.00	5,798,107.00
Transferencias de capital a gobiernos municipales	24,810,369.00	12,405,184.00	12,405,185.00
Rosita	21,726,155.00	18,632,401.00	3,093,754.00
Transferencias corrientes a gobiernos municipales	6,187,510.00	3,093,756.00	3,093,754.00
Transferencias de capital a gobiernos municipales	15,538,645.00	15,538,645.00	0.00
Bonanza	19,082,541.00	9,541,272.00	9,541,269.00
Transferencias corrientes a gobiernos municipales	6,762,572.00	3,381,288.00	3,381,284.00
Transferencias de capital a gobiernos municipales	12,319,969.00	6,159,984.00	6,159,985.00
Waslala	24,378,195.00	12,189,098.00	12,189,097.00
Transferencias corrientes a gobiernos municipales	7,604,818.00	3,802,410.00	3,802,408.00
Transferencias de capital a gobiernos municipales	16,773,377.00	8,386,688.00	8,386,689.00
Mulukukú	6,997,442.00	0.00	6,997,442.00
Transferencias corrientes a gobiernos municipales	5,812,524.00	0.00	5,812,524.00

Cuadro No. 30

Gobierno de la República de Nicaragua
 Ministerio de Hacienda y Crédito Público
 TRANSFERENCIA MUNICIPAL TOTAL

Fecha 1/7/2022
 Hora 11:35:35
 Usuario KCalderon-009

Ejercicio Presupuestario : 2022

Mes Inicial : Enero

Mes Final : Junio

Moneda : CÓRDOBA

Descripción	Presupuesto Actualizado	Devengado Acumulado	Saldo por Devengar
	A	B	(A - B)
Transferencias de capital a gobiernos municipales	1,184,918.00	0.00	1,184,918.00
Siuna	31,673,090.00	27,455,617.00	4,217,473.00
Transferencias corrientes a gobiernos municipales	8,434,951.00	4,217,478.00	4,217,473.00
Transferencias de capital a gobiernos municipales	23,238,139.00	23,238,139.00	0.00
Prinzapolka	15,883,651.00	7,941,827.00	7,941,824.00
Transferencias corrientes a gobiernos municipales	7,399,473.00	3,699,738.00	3,699,735.00
Transferencias de capital a gobiernos municipales	8,484,178.00	4,242,089.00	4,242,089.00
Paiwas	10,014,388.00	5,007,197.00	5,007,191.00
Transferencias corrientes a gobiernos municipales	5,288,646.00	2,644,326.00	2,644,320.00
Transferencias de capital a gobiernos municipales	4,725,742.00	2,362,871.00	2,362,871.00
La Cruz de Río Grande	6,595,099.00	3,297,552.00	3,297,547.00
Transferencias corrientes a gobiernos municipales	5,451,140.00	2,725,572.00	2,725,568.00
Transferencias de capital a gobiernos municipales	1,143,959.00	571,980.00	571,979.00
Desembocadura de Río Grande	14,708,265.00	7,354,133.00	7,354,132.00
Transferencias corrientes a gobiernos municipales	6,979,583.00	3,489,792.00	3,489,791.00
Transferencias de capital a gobiernos municipales	7,728,682.00	3,864,341.00	3,864,341.00
Laguna de Perlas	17,114,587.00	8,557,292.00	8,557,295.00
Transferencias corrientes a gobiernos municipales	9,022,300.00	4,511,148.00	4,511,152.00
Transferencias de capital a gobiernos municipales	8,092,287.00	4,046,144.00	4,046,143.00
El Tortuguero	6,318,794.00	3,731,535.00	2,587,259.00
Transferencias corrientes a gobiernos municipales	5,174,519.00	2,587,260.00	2,587,259.00
Transferencias de capital a gobiernos municipales	1,144,275.00	1,144,275.00	0.00

Cuadro No. 30

Gobierno de la República de Nicaragua
 Ministerio de Hacienda y Crédito Público
 TRANSFERENCIA MUNICIPAL TOTAL

Fecha 1/7/2022
 Hora 11:35:35
 Usuario KCalderon-009

Ejercicio Presupuestario : 2022

Mes Inicial : Enero

Mes Final : Junio

Moneda : CÓRDOBA

Descripción	Presupuesto Actualizado	Devengado Acumulado	Saldo por Devengar
	A	B	(A - B)
El Rama	25,344,420.00	21,911,871.00	3,432,549.00
Transferencias corrientes a gobiernos municipales	6,865,101.00	3,432,552.00	3,432,549.00
Transferencias de capital a gobiernos municipales	18,479,319.00	18,479,319.00	0.00
El Ayote	12,422,212.00	6,211,108.00	6,211,104.00
Transferencias corrientes a gobiernos municipales	3,820,159.00	1,910,082.00	1,910,077.00
Transferencias de capital a gobiernos municipales	8,602,053.00	4,301,026.00	4,301,027.00
Muelle de los Bueyes	6,171,923.00	3,655,824.00	2,516,099.00
Transferencias corrientes a gobiernos municipales	5,032,199.00	2,516,100.00	2,516,099.00
Transferencias de capital a gobiernos municipales	1,139,724.00	1,139,724.00	0.00
Kukra-Hill	14,521,802.00	7,260,902.00	7,260,900.00
Transferencias corrientes a gobiernos municipales	6,118,329.00	3,059,166.00	3,059,163.00
Transferencias de capital a gobiernos municipales	8,403,473.00	4,201,736.00	4,201,737.00
Corn Island	14,984,111.00	7,492,056.00	7,492,055.00
Transferencias corrientes a gobiernos municipales	5,523,322.00	2,761,662.00	2,761,660.00
Transferencias de capital a gobiernos municipales	9,460,789.00	4,730,394.00	4,730,395.00
Bluefields	40,755,106.00	36,282,371.00	4,472,735.00
Transferencias corrientes a gobiernos municipales	8,945,465.00	4,472,730.00	4,472,735.00
Transferencias de capital a gobiernos municipales	31,809,641.00	31,809,641.00	0.00
Nueva Guinea	30,895,478.00	15,447,736.00	15,447,742.00
Transferencias corrientes a gobiernos municipales	6,853,025.00	3,426,510.00	3,426,515.00
Transferencias de capital a gobiernos municipales	24,042,453.00	12,021,226.00	12,021,227.00
Total	3,396,099,100.00	2,118,352,323.00	1,277,746,777.00

Cuadro No. 31

Gobierno de la República de Nicaragua

Ministerio de Hacienda y Crédito Público

**TRANSFERENCIA CORRIENTE A LAS ALCALDIAS
MUNICIPALES**

Fecha 1/7/2022

Hora 11:36:46

Usuario KCalderon-009

Ejercicio Presupuestario : 2022

Mes Inicial : Enero

Mes Final : Junio

Moneda : CÓRDOBA

Descripción	Presupuesto Actualizado	Devengado Acumulado	Saldo por Devengar
	A	B	(A - B)
Gasto Corriente	1,004,780,569.00	496,214,470.00	508,566,099.00
TRANSFERENCIA MUNICIPAL	1,004,780,569.00	496,214,470.00	508,566,099.00
Jalapa	8,228,804.00	4,114,404.00	4,114,400.00
Murra	5,008,676.00	1,266,277.00	3,742,399.00
El Jícaro	5,739,875.00	2,869,938.00	2,869,937.00
San Fernando	5,061,696.00	2,530,848.00	2,530,848.00
Mozonte	4,820,874.00	2,410,440.00	2,410,434.00
Dipilto	5,004,143.00	2,502,072.00	2,502,071.00
Macuelizo	5,164,994.00	2,582,496.00	2,582,498.00
Santa María	5,337,464.00	2,668,734.00	2,668,730.00
Ocotal	9,846,085.00	4,923,042.00	4,923,043.00
Ciudad Antigua	6,066,467.00	3,033,234.00	3,033,233.00
Quilalí	5,319,410.00	2,659,704.00	2,659,706.00
Wiwilí de Nueva Segovia	5,260,407.00	2,630,202.00	2,630,205.00
Wiwilí de Jinotega	9,295,972.00	4,647,984.00	4,647,988.00
El Cuá	6,446,788.00	3,223,392.00	3,223,396.00
San José de Bocay	6,590,329.00	3,295,164.00	3,295,165.00
Santa María de Pantasma	5,712,798.00	2,856,402.00	2,856,396.00
San Rafael del Norte	4,652,579.00	2,326,290.00	2,326,289.00
San Sebastián de Yalí	4,890,519.00	2,445,258.00	2,445,261.00
La Concordia	6,397,316.00	3,198,660.00	3,198,656.00

Cuadro No. 31**Gobierno de la República de Nicaragua****Ministerio de Hacienda y Crédito Público****TRANSFERENCIA CORRIENTE A LAS ALCALDIAS
MUNICIPALES**

Fecha 1/7/2022

Hora 11:36:46

Usuario KCalderon-009

Ejercicio Presupuestario : 2022

Mes Inicial : Enero

Mes Final : Junio

Moneda : CÓRDOBA

Descripción	Presupuesto Actualizado	Devengado Acumulado	Saldo por Devengar
	A	B	(A - B)
Jinotega	13,445,329.00	6,722,664.00	6,722,665.00
Somoto	9,312,385.00	4,656,192.00	4,656,193.00
Totogalpa	6,792,260.00	3,396,132.00	3,396,128.00
Telpaneca	7,549,118.00	3,774,558.00	3,774,560.00
San Juan de Río Coco	5,828,505.00	2,914,254.00	2,914,251.00
Palacagüina	6,784,794.00	3,392,400.00	3,392,394.00
Yalagüina	5,965,270.00	2,982,636.00	2,982,634.00
San Lucas	5,851,645.00	2,925,822.00	2,925,823.00
Las Sabanas	6,966,366.00	3,483,186.00	3,483,180.00
San José de Cusmapa	6,925,443.00	3,462,720.00	3,462,723.00
Pueblo Nuevo	7,280,919.00	3,640,458.00	3,640,461.00
Condega	5,670,374.00	2,835,186.00	2,835,188.00
Estelí	13,262,787.00	6,631,392.00	6,631,395.00
San Juan de Limay	6,372,910.00	3,186,456.00	3,186,454.00
La Trinidad	3,519,475.00	1,759,740.00	1,759,735.00
San Nicolás	5,447,721.00	2,723,862.00	2,723,859.00
San Pedro del Norte	6,000,000.00	3,000,000.00	3,000,000.00
San Francisco del Norte	7,167,003.00	3,583,500.00	3,583,503.00
Cinco Pinos	7,447,819.00	3,723,912.00	3,723,907.00
Santo Tomás del Norte	7,700,719.00	3,850,362.00	3,850,357.00
El Viejo	8,129,727.00	4,064,862.00	4,064,865.00

Cuadro No. 31

Gobierno de la República de Nicaragua

Ministerio de Hacienda y Crédito Público

**TRANSFERENCIA CORRIENTE A LAS ALCALDIAS
MUNICIPALES**

Fecha 1/7/2022

Hora 11:36:46

Usuario KCalderon-009

Ejercicio Presupuestario : 2022

Mes Inicial : Enero

Mes Final : Junio

Moneda : CÓRDOBA

Descripción	Presupuesto Actualizado	Devengado Acumulado	Saldo por Devengar
	A	B	(A - B)
Puerto Morazán	6,635,586.00	3,317,796.00	3,317,790.00
Somotillo	5,662,069.00	2,831,034.00	2,831,035.00
Villanueva	5,342,573.00	2,671,284.00	2,671,289.00
Chinandega	13,983,648.00	6,991,824.00	6,991,824.00
El Realejo	5,293,193.00	2,646,594.00	2,646,599.00
Corinto	4,866,012.00	2,433,006.00	2,433,006.00
Chichigalpa	8,274,606.00	4,137,306.00	4,137,300.00
Posoltega	4,842,692.00	2,421,348.00	2,421,344.00
Achuapa	6,665,580.00	3,332,790.00	3,332,790.00
El Sauce	5,486,939.00	2,743,470.00	2,743,469.00
Santa Rosa del Peñón	6,813,406.00	3,406,704.00	3,406,702.00
El Jicaral	4,758,474.00	2,379,240.00	2,379,234.00
Larreynaga - Malpaisillo	6,631,012.00	3,315,504.00	3,315,508.00
Telica	6,097,372.00	3,048,684.00	3,048,688.00
Quezalguaque	4,964,053.00	2,482,026.00	2,482,027.00
León	16,395,433.00	8,197,716.00	8,197,717.00
La Paz Centro	5,387,532.00	2,693,766.00	2,693,766.00
Nagarote	6,568,550.00	3,284,274.00	3,284,276.00
Rancho Grande	5,418,421.00	2,709,210.00	2,709,211.00
Rio Blanco	5,408,818.00	1,408,215.00	4,000,603.00
El Tuma - La Dalia	9,306,626.00	4,653,312.00	4,653,314.00

Cuadro No. 31

Gobierno de la República de Nicaragua

Ministerio de Hacienda y Crédito Público

**TRANSFERENCIA CORRIENTE A LAS ALCALDIAS
MUNICIPALES**

Fecha 1/7/2022

Hora 11:36:46

Usuario KCalderon-009

Ejercicio Presupuestario : 2022

Mes Inicial : Enero

Mes Final : Junio

Moneda : CÓRDOBA

Descripción	Presupuesto Actualizado	Devengado Acumulado	Saldo por Devengar
	A	B	(A - B)
San Isidro	5,281,849.00	2,640,924.00	2,640,925.00
Sébaco	6,089,091.00	3,044,544.00	3,044,547.00
Matagalpa	15,154,498.00	7,577,250.00	7,577,248.00
San Ramón	6,510,553.00	3,255,276.00	3,255,277.00
Matiguás	5,630,919.00	2,815,458.00	2,815,461.00
Muy Muy	4,394,655.00	2,197,326.00	2,197,329.00
Esquipulas	6,531,741.00	3,265,872.00	3,265,869.00
San Dionisio	6,971,090.00	3,485,544.00	3,485,546.00
Terrabona	5,897,012.00	2,948,508.00	2,948,504.00
Ciudad Darío	7,575,549.00	3,787,776.00	3,787,773.00
San José de los Remates	5,314,139.00	2,657,070.00	2,657,069.00
Boaco	9,389,842.00	4,694,922.00	4,694,920.00
Camoapa	6,176,757.00	3,088,380.00	3,088,377.00
Santa Lucía	6,457,196.00	3,228,600.00	3,228,596.00
Teustepe	5,666,055.00	2,833,026.00	2,833,029.00
San Lorenzo	6,405,592.00	3,202,794.00	3,202,798.00
San Francisco Libre	5,506,297.00	2,753,148.00	2,753,149.00
Tipitapa	9,009,004.00	4,504,500.00	4,504,504.00
Mateare	5,127,337.00	2,563,668.00	2,563,669.00
Villa El Carmen	4,919,714.00	2,459,856.00	2,459,858.00
Ciudad Sandino	9,454,495.00	4,727,250.00	4,727,245.00

Cuadro No. 31**Gobierno de la República de Nicaragua****Ministerio de Hacienda y Crédito Público****TRANSFERENCIA CORRIENTE A LAS ALCALDIAS
MUNICIPALES**

Fecha 1/7/2022

Hora 11:36:46

Usuario KCalderon-009

Ejercicio Presupuestario : 2022

Mes Inicial : Enero

Mes Final : Junio

Moneda : CÓRDOBA

Descripción	Presupuesto Actualizado	Devengado Acumulado	Saldo por Devengar
	A	B	(A - B)
Managua	6,241,343.00	2,385,336.00	3,856,007.00
Ticuantepé	4,993,522.00	2,496,762.00	2,496,760.00
El Crucero	4,726,252.00	2,363,124.00	2,363,128.00
San Rafael del Sur	6,397,712.00	3,198,858.00	3,198,854.00
Nindirí	6,294,177.00	3,147,090.00	3,147,087.00
Masaya	16,097,313.00	8,048,658.00	8,048,655.00
Tisma	6,127,546.00	3,063,774.00	3,063,772.00
La Concepción	5,831,828.00	2,915,916.00	2,915,912.00
Masatepe	7,871,222.00	3,935,610.00	3,935,612.00
Nandasmo	5,572,128.00	2,786,064.00	2,786,064.00
Catarina	4,437,625.00	2,218,812.00	2,218,813.00
San Juan de Oriente	5,500,725.00	2,750,364.00	2,750,361.00
Niquinohomo	8,185,250.00	4,092,624.00	4,092,626.00
Comalapa	5,815,298.00	2,907,648.00	2,907,650.00
San Francisco de Cuapa	5,686,141.00	2,843,070.00	2,843,071.00
Juigalpa	9,816,060.00	4,908,030.00	4,908,030.00
La Libertad	4,454,317.00	2,227,158.00	2,227,159.00
Santo Domingo	3,675,822.00	1,837,914.00	1,837,908.00
Santo Tomás	4,541,760.00	2,270,880.00	2,270,880.00
San Pedro de Lóvago	3,867,593.00	1,933,794.00	1,933,799.00
Acoyapa	4,585,688.00	2,292,846.00	2,292,842.00

Cuadro No. 31**Gobierno de la República de Nicaragua****Ministerio de Hacienda y Crédito Público****TRANSFERENCIA CORRIENTE A LAS ALCALDIAS
MUNICIPALES**

Fecha 1/7/2022

Hora 11:36:46

Usuario KCalderon-009

Ejercicio Presupuestario : 2022

Mes Inicial : Enero

Mes Final : Junio

Moneda : CÓRDOBA

Descripción	Presupuesto Actualizado	Devengado Acumulado	Saldo por Devengar
	A	B	(A - B)
Villa Sandino	4,403,730.00	2,201,868.00	2,201,862.00
El Coral	4,297,721.00	2,148,858.00	2,148,863.00
Diriá	5,288,766.00	2,644,386.00	2,644,380.00
Diriomo	5,741,730.00	2,870,868.00	2,870,862.00
Granada	11,332,170.00	5,666,088.00	5,666,082.00
Nandaime	6,539,087.00	3,269,544.00	3,269,543.00
San Marcos	5,259,249.00	2,629,626.00	2,629,623.00
Jinotepe	9,739,583.00	4,869,792.00	4,869,791.00
Dolores	5,535,199.00	2,767,602.00	2,767,597.00
Diriamba	6,942,095.00	3,471,048.00	3,471,047.00
El Rosario	6,744,797.00	3,372,396.00	3,372,401.00
La Paz de Carazo	6,968,931.00	3,484,464.00	3,484,467.00
Santa Teresa	6,277,157.00	3,138,576.00	3,138,581.00
La Conquista	6,490,104.00	3,245,052.00	3,245,052.00
Tola	5,987,137.00	2,993,568.00	2,993,569.00
Belén	5,596,287.00	2,798,142.00	2,798,145.00
Potosí	4,019,680.00	2,009,838.00	2,009,842.00
Buenos Aires	5,886,127.00	2,943,066.00	2,943,061.00
Moyogalpa	5,496,473.00	2,748,234.00	2,748,239.00
Altagracia	5,282,913.00	2,641,458.00	2,641,455.00
San Jorge	4,273,771.00	2,136,888.00	2,136,883.00

Cuadro No. 31

Gobierno de la República de Nicaragua

Ministerio de Hacienda y Crédito Público

**TRANSFERENCIA CORRIENTE A LAS ALCALDIAS
MUNICIPALES**

Fecha 1/7/2022

Hora 11:36:46

Usuario KCalderon-009

Ejercicio Presupuestario : 2022

Mes Inicial : Enero

Mes Final : Junio

Moneda : CÓRDOBA

Descripción	Presupuesto Actualizado	Devengado Acumulado	Saldo por Devengar
	A	B	(A - B)
Rivas	9,426,367.00	4,713,186.00	4,713,181.00
San Juan del Sur	5,262,545.00	2,631,270.00	2,631,275.00
Cárdenas	5,093,290.00	2,546,646.00	2,546,644.00
Morrito	3,892,560.00	1,946,280.00	1,946,280.00
El Almendro	3,551,307.00	1,775,652.00	1,775,655.00
San Miguelito	4,700,944.00	2,350,470.00	2,350,474.00
San Carlos	9,425,279.00	4,712,640.00	4,712,639.00
El Castillo	5,078,258.00	2,539,128.00	2,539,130.00
San Juan de Nicaragua	5,826,964.00	2,913,480.00	2,913,484.00
Waspam	8,297,432.00	4,148,718.00	4,148,714.00
Puerto Cabezas	11,596,213.00	5,798,106.00	5,798,107.00
Rosita	6,187,510.00	3,093,756.00	3,093,754.00
Bonanza	6,762,572.00	3,381,288.00	3,381,284.00
Waslala	7,604,818.00	3,802,410.00	3,802,408.00
Mulukukú	5,812,524.00	0.00	5,812,524.00
Siuna	8,434,951.00	4,217,478.00	4,217,473.00
Prinzapolka	7,399,473.00	3,699,738.00	3,699,735.00
Paiwas	5,288,646.00	2,644,326.00	2,644,320.00
La Cruz de Río Grande	5,451,140.00	2,725,572.00	2,725,568.00
Desembocadura de Río Grande	6,979,583.00	3,489,792.00	3,489,791.00
Laguna de Perlas	9,022,300.00	4,511,148.00	4,511,152.00

Cuadro No. 31**Gobierno de la República de Nicaragua****Ministerio de Hacienda y Crédito Público****TRANSFERENCIA CORRIENTE A LAS ALCALDIAS
MUNICIPALES**

Fecha 1/7/2022

Hora 11:36:46

Usuario KCalderon-009

Ejercicio Presupuestario : 2022

Mes Inicial : Enero

Mes Final : Junio

Moneda : CÓRDOBA

Descripción	Presupuesto Actualizado	Devengado Acumulado	Saldo por Devengar
	A	B	(A - B)
El Tortuguero	5,174,519.00	2,587,260.00	2,587,259.00
El Rama	6,865,101.00	3,432,552.00	3,432,549.00
El Ayote	3,820,159.00	1,910,082.00	1,910,077.00
Muelle de los Bueyes	5,032,199.00	2,516,100.00	2,516,099.00
Kukra-Hill	6,118,329.00	3,059,166.00	3,059,163.00
Corn Island	5,523,322.00	2,761,662.00	2,761,660.00
Bluefields	8,945,465.00	4,472,730.00	4,472,735.00
Nueva Guinea	6,853,025.00	3,426,510.00	3,426,515.00
Total	1,004,780,569.00	496,214,470.00	508,566,099.00

Cuadro No. 32

Gobierno de la República de Nicaragua

Ministerio de Hacienda y Crédito Público

Fecha 1/7/2022

Hora 11:38:07

Usuario KCalderon-009

TRANSFERENCIAS DE CAPITAL A LAS ALCALDIAS MUNICIPALES

Ejercicio Presupuestario : 2022

Mes Inicial : Enero

: Junio

Moneda : CÓRDOBA

Descripción	Presupuesto Actualizado	Devengado Acumulado	Saldo por Devengar
	A	B	(A - B)
Gasto de Capital	2,391,318,531.00	1,622,137,853.00	769,180,678.00
TRANSFERENCIA MUNICIPAL	2,391,318,531.00	1,622,137,853.00	769,180,678.00
Jalapa	24,106,171.00	19,284,936.00	4,821,235.00
Murra	634,322.00	253,729.00	380,593.00
El Jícara	10,720,066.00	8,576,052.00	2,144,014.00
San Fernando	7,615,680.00	6,092,544.00	1,523,136.00
Mozonte	8,569,006.00	6,855,204.00	1,713,802.00
Dipilto	6,988,056.00	5,590,444.00	1,397,612.00
Macuelizo	8,652,385.00	6,921,908.00	1,730,477.00
Santa María	8,270,600.00	6,616,480.00	1,654,120.00
Ocotol	22,265,148.00	17,812,118.00	4,453,030.00
Ciudad Antigua	550,979.00	220,392.00	330,587.00
Quilalí	11,835,933.00	9,468,746.00	2,367,187.00
Wiwilí de Nueva Segovia	11,538,710.00	9,230,968.00	2,307,742.00
Wiwilí de Jinotega	15,235,766.00	12,188,612.00	3,047,154.00
El Cuá	2,380,195.00	952,078.00	1,428,117.00
San José de Bocay	17,141,234.00	13,712,988.00	3,428,246.00
Santa María de Pantasma	1,163,871.00	931,096.00	232,775.00
San Rafael del Norte	11,821,111.00	9,456,888.00	2,364,223.00
San Sebastián de Yalí	2,805,424.00	2,244,340.00	561,084.00
La Concordia	8,295,119.00	6,636,096.00	1,659,023.00

Cuadro No. 32

Gobierno de la República de Nicaragua

Ministerio de Hacienda y Crédito Público

Fecha 1/7/2022

Hora 11:38:07

Usuario KCalderon-009

TRANSFERENCIAS DE CAPITAL A LAS ALCALDIAS MUNICIPALES

Ejercicio Presupuestario : 2022

Mes Inicial : Enero : Junio

Moneda : CÓRDOBA

Descripción	Presupuesto Actualizado	Devengado Acumulado	Saldo por Devengar
	A	B	(A - B)
Jinotega	53,921,804.00	43,137,444.00	10,784,360.00
Somoto	28,603,585.00	22,882,868.00	5,720,717.00
Totogalpa	6,962,617.00	5,570,094.00	1,392,523.00
Telpaneca	7,573,044.00	6,058,436.00	1,514,608.00
San Juan de Río Coco	10,969,446.00	8,775,556.00	2,193,890.00
Palacagüina	8,111,504.00	6,489,204.00	1,622,300.00
Yalagüina	8,246,444.00	6,597,156.00	1,649,288.00
San Lucas	7,364,833.00	2,945,933.00	4,418,900.00
Las Sabanas	8,103,924.00	6,483,140.00	1,620,784.00
San José de Cusmapa	8,209,211.00	6,567,368.00	1,641,843.00
Pueblo Nuevo	8,070,594.00	3,228,238.00	4,842,356.00
Condega	11,806,754.00	9,445,404.00	2,361,350.00
Estelí	54,523,617.00	43,618,894.00	10,904,723.00
San Juan de Limay	8,987,399.00	7,189,920.00	1,797,479.00
La Trinidad	716,337.00	573,070.00	143,267.00
San Nicolás	8,367,393.00	6,693,914.00	1,673,479.00
San Pedro del Norte	8,632,899.00	6,906,320.00	1,726,579.00
San Francisco del Norte	8,130,626.00	6,504,500.00	1,626,126.00
Cinco Pinos	8,332,041.00	3,332,816.00	4,999,225.00
Santo Tomás del Norte	9,333,823.00	3,733,529.00	5,600,294.00
El Viejo	20,836,282.00	16,669,026.00	4,167,256.00

Cuadro No. 32

Gobierno de la República de Nicaragua

Ministerio de Hacienda y Crédito Público

Fecha 1/7/2022

Hora 11:38:07

Usuario KCalderon-009

TRANSFERENCIAS DE CAPITAL A LAS ALCALDIAS MUNICIPALES

Ejercicio Presupuestario : 2022

Mes Inicial : Enero : Junio

Moneda : CÓRDOBA

Descripción	Presupuesto Actualizado	Devengado Acumulado	Saldo por Devengar
	A	B	(A - B)
Puerto Morazán	7,334,034.00	5,867,228.00	1,466,806.00
Somotillo	13,840,733.00	11,072,586.00	2,768,147.00
Villanueva	13,492,639.00	10,794,112.00	2,698,527.00
Chinandega	54,755,273.00	43,804,218.00	10,951,055.00
El Realejo	8,091,303.00	6,473,042.00	1,618,261.00
Corinto	8,108,374.00	6,486,700.00	1,621,674.00
Chichigalpa	14,856,084.00	5,942,434.00	8,913,650.00
Posoltega	8,771,570.00	7,017,256.00	1,754,314.00
Achuapa	7,879,690.00	3,151,876.00	4,727,814.00
El Sauce	12,706,347.00	10,165,078.00	2,541,269.00
Santa Rosa del Peñón	7,945,961.00	6,356,768.00	1,589,193.00
El Jicaral	8,955,771.00	7,164,616.00	1,791,155.00
Larreynaga - Malpaisillo	12,565,858.00	10,052,686.00	2,513,172.00
Telica	10,650,202.00	4,260,081.00	6,390,121.00
Quezalguaque	8,253,627.00	6,602,902.00	1,650,725.00
León	69,201,098.00	27,680,439.00	41,520,659.00
La Paz Centro	10,974,398.00	4,389,759.00	6,584,639.00
Nagarote	18,417,674.00	7,367,070.00	11,050,604.00
Rancho Grande	18,220,586.00	14,576,468.00	3,644,118.00
Rio Blanco	16,995,140.00	13,596,112.00	3,399,028.00
El Tuma - La Dalia	17,972,504.00	14,378,004.00	3,594,500.00

Cuadro No. 32

Gobierno de la República de Nicaragua

Ministerio de Hacienda y Crédito Público

Fecha 1/7/2022

Hora 11:38:07

Usuario KCalderon-009

TRANSFERENCIAS DE CAPITAL A LAS ALCALDIAS MUNICIPALES

Ejercicio Presupuestario : 2022

Mes Inicial : Enero : Junio

Moneda : CÓRDOBA

Descripción	Presupuesto Actualizado	Devengado Acumulado	Saldo por Devengar
	A	B	(A - B)
San Isidro	10,071,399.00	4,028,560.00	6,042,839.00
Sébaco	17,265,579.00	13,812,464.00	3,453,115.00
Matagalpa	56,583,588.00	45,266,870.00	11,316,718.00
San Ramón	12,180,151.00	9,744,120.00	2,436,031.00
Matiguás	16,489,988.00	13,191,990.00	3,297,998.00
Muy Muy	9,370,775.00	7,496,620.00	1,874,155.00
Esquipulas	11,373,886.00	4,549,554.00	6,824,332.00
San Dionisio	7,706,966.00	3,082,786.00	4,624,180.00
Terrabona	8,622,887.00	6,898,310.00	1,724,577.00
Ciudad Darío	16,525,831.00	6,610,332.00	9,915,499.00
San José de los Remates	2,342,339.00	1,873,872.00	468,467.00
Boaco	29,697,390.00	23,757,912.00	5,939,478.00
Camoapa	2,137,063.00	1,709,650.00	427,413.00
Santa Lucía	8,098,353.00	6,478,682.00	1,619,671.00
Teustepe	12,533,895.00	10,027,116.00	2,506,779.00
San Lorenzo	8,846,074.00	7,076,860.00	1,769,214.00
San Francisco Libre	8,617,271.00	6,893,816.00	1,723,455.00
Tipitapa	22,993,814.00	9,197,526.00	13,796,288.00
Mateare	12,571,037.00	5,028,415.00	7,542,622.00
Villa El Carmen	11,931,317.00	4,772,527.00	7,158,790.00
Ciudad Sandino	31,550,204.00	25,240,164.00	6,310,040.00

Cuadro No. 32

Gobierno de la República de Nicaragua

Ministerio de Hacienda y Crédito Público

Fecha 1/7/2022

Hora 11:38:07

Usuario KCalderon-009

TRANSFERENCIAS DE CAPITAL A LAS ALCALDIAS MUNICIPALES

Ejercicio Presupuestario : 2022

Mes Inicial : Enero : Junio

Moneda : CÓRDOBA

Descripción	Presupuesto Actualizado	Devengado Acumulado	Saldo por Devengar
	A	B	(A - B)
Managua	323,758,657.00	129,503,463.00	194,255,194.00
Ticuanetepe	14,680,403.00	11,744,322.00	2,936,081.00
El Crucero	8,755,412.00	7,004,330.00	1,751,082.00
San Rafael del Sur	15,385,517.00	12,308,414.00	3,077,103.00
Nindirí	16,649,701.00	13,319,760.00	3,329,941.00
Masaya	71,697,012.00	28,678,805.00	43,018,207.00
Tisma	6,345,907.00	5,076,726.00	1,269,181.00
La Concepción	13,218,192.00	10,574,554.00	2,643,638.00
Masatepe	13,399,881.00	10,719,904.00	2,679,977.00
Nandasmo	6,012,331.00	4,809,864.00	1,202,467.00
Catarina	12,920,697.00	5,168,279.00	7,752,418.00
San Juan de Oriente	9,001,296.00	7,201,036.00	1,800,260.00
Niquinohomo	11,017,687.00	8,814,150.00	2,203,537.00
Comalapa	7,033,517.00	5,626,814.00	1,406,703.00
San Francisco de Cuapa	2,319,112.00	1,855,290.00	463,822.00
Juigalpa	35,214,202.00	28,171,362.00	7,042,840.00
La Libertad	8,252,831.00	3,301,132.00	4,951,699.00
Santo Domingo	4,072,459.00	3,257,968.00	814,491.00
Santo Tomás	10,540,990.00	8,432,792.00	2,108,198.00
San Pedro de Lóvago	6,207,129.00	4,965,704.00	1,241,425.00
Acoyapa	11,079,064.00	8,863,252.00	2,215,812.00

Cuadro No. 32

Gobierno de la República de Nicaragua

Ministerio de Hacienda y Crédito Público

Fecha 1/7/2022

Hora 11:38:07

Usuario KCalderon-009

TRANSFERENCIAS DE CAPITAL A LAS ALCALDIAS MUNICIPALES

Ejercicio Presupuestario : 2022

Mes Inicial : Enero : Junio

Moneda : CÓRDOBA

Descripción	Presupuesto Actualizado	Devengado Acumulado	Saldo por Devengar
	A	B	(A - B)
Villa Sandino	12,921,755.00	10,337,404.00	2,584,351.00
El Coral	8,025,366.00	6,420,292.00	1,605,074.00
Diriá	8,906,549.00	7,125,240.00	1,781,309.00
Diriomo	10,345,412.00	4,138,165.00	6,207,247.00
Granada	48,067,057.00	38,453,646.00	9,613,411.00
Nandaime	15,195,315.00	12,156,252.00	3,039,063.00
San Marcos	13,215,590.00	10,572,472.00	2,643,118.00
Jinotepe	24,976,798.00	19,981,438.00	4,995,360.00
Dolores	9,079,278.00	7,263,422.00	1,815,856.00
Diriamba	24,130,093.00	19,304,074.00	4,826,019.00
El Rosario	8,458,055.00	6,766,444.00	1,691,611.00
La Paz de Carazo	8,771,259.00	7,017,008.00	1,754,251.00
Santa Teresa	11,346,116.00	9,076,892.00	2,269,224.00
La Conquista	9,357,840.00	7,486,272.00	1,871,568.00
Tola	11,464,745.00	9,171,796.00	2,292,949.00
Belén	8,018,993.00	6,415,194.00	1,603,799.00
Potosí	7,780,004.00	6,224,004.00	1,556,000.00
Buenos Aires	8,051,226.00	3,220,490.00	4,830,736.00
Moyogalpa	8,341,546.00	6,673,236.00	1,668,310.00
Altagracia	14,659,340.00	11,727,472.00	2,931,868.00
San Jorge	12,272,594.00	12,272,594.00	0.00

Cuadro No. 32

Gobierno de la República de Nicaragua

Ministerio de Hacienda y Crédito Público

Fecha 1/7/2022

Hora 11:38:07

Usuario KCalderon-009

TRANSFERENCIAS DE CAPITAL A LAS ALCALDIAS MUNICIPALES

Ejercicio Presupuestario : 2022

Mes Inicial : Enero : Junio

Moneda : CÓRDOBA

Descripción	Presupuesto Actualizado	Devengado Acumulado	Saldo por Devengar
	A	B	(A - B)
Rivas	30,276,131.00	24,220,904.00	6,055,227.00
San Juan del Sur	13,598,099.00	10,878,480.00	2,719,619.00
Cárdenas	9,240,022.00	7,392,018.00	1,848,004.00
Morrito	9,956,121.00	9,956,121.00	0.00
El Almendro	1,008,185.00	504,092.00	504,093.00
San Miguelito	9,839,254.00	9,839,254.00	0.00
San Carlos	24,535,103.00	24,535,103.00	0.00
El Castillo	10,378,564.00	10,378,564.00	0.00
San Juan de Nicaragua	7,878,799.00	7,878,799.00	0.00
Waspam	12,646,707.00	6,323,354.00	6,323,353.00
Puerto Cabezas	24,810,369.00	12,405,184.00	12,405,185.00
Rosita	15,538,645.00	15,538,645.00	0.00
Bonanza	12,319,969.00	6,159,984.00	6,159,985.00
Waslala	16,773,377.00	8,386,688.00	8,386,689.00
Mulukukú	1,184,918.00	0.00	1,184,918.00
Siuna	23,238,139.00	23,238,139.00	0.00
Prinzapolka	8,484,178.00	4,242,089.00	4,242,089.00
Paiwas	4,725,742.00	2,362,871.00	2,362,871.00
La Cruz de Río Grande	1,143,959.00	571,980.00	571,979.00
Desembocadura de Río Grande	7,728,682.00	3,864,341.00	3,864,341.00
Laguna de Perlas	8,092,287.00	4,046,144.00	4,046,143.00

Cuadro No. 32**Gobierno de la República de Nicaragua****Ministerio de Hacienda y Crédito Público**

Fecha 1/7/2022

Hora 11:38:07

Usuario KCalderon-009

TRANSFERENCIAS DE CAPITAL A LAS ALCALDIAS MUNICIPALES

Ejercicio Presupuestario : 2022

Mes Inicial : Enero : Junio

Moneda : CÓRDOBA

Descripción	Presupuesto Actualizado	Devengado Acumulado	Saldo por Devengar
	A	B	(A - B)
El Tortuguero	1,144,275.00	1,144,275.00	0.00
El Rama	18,479,319.00	18,479,319.00	0.00
El Ayote	8,602,053.00	4,301,026.00	4,301,027.00
Muelle de los Bueyes	1,139,724.00	1,139,724.00	0.00
Kukra-Hill	8,403,473.00	4,201,736.00	4,201,737.00
Corn Island	9,460,789.00	4,730,394.00	4,730,395.00
Bluefields	31,809,641.00	31,809,641.00	0.00
Nueva Guinea	24,042,453.00	12,021,226.00	12,021,227.00
Total	2,391,318,531.00	1,622,137,853.00	769,180,678.00



Cuadro No. 33
Gobierno de la República de Nicaragua
Ministerio de Hacienda y Crédito Público

Fecha 13/7/2022
Hora 15:05:06

EJECUCION GLOBAL DE PRESTAMOS Y DONACIONES EXTERNAS POR ORIGEN

Ejercicio Presupuestario : 2022
Mes Inicial : Enero Mes Final Junio
Moneda : CÓRDOBA

Descripción	Presupuesto Actualizado	Devengado Acumulado	Saldo por Devengar
	(A)	(B)	(A - B)
Administración Central	17,318,584,205.13	9,865,416,255.40	7,453,167,949.73
Donaciones Externas	1,883,731,040.46	621,543,645.03	1,262,187,395.43
España	739,600.00	739,600.00	0.00
Estados Unidos de Norteamérica	12,148,242.00	2,321,263.44	9,826,978.56
República de China (Taiwán)	331,299,771.10	205,762,678.37	125,537,092.73
Kuwait	72,048,793.00	451,114.53	71,597,678.47
Agencia Suiza para el Desarrollo y la Cooperación	6,857,528.80	4,673,184.00	2,184,344.80
Fons Catalá de Cooperació al Desenvolupament	1,356,770.00	179,275.00	1,177,495.00
Banco Centroamericano de Integración Económica	100,005,508.26	25,877,160.66	74,128,347.60
Banco Interamericano de Desarrollo	219,357,093.42	41,496,859.57	177,860,233.85
Banco Mundial	492,247,175.16	141,357,367.60	350,889,807.56
Fondo de las Naciones Unidas para la Niñez	34,627,947.24	7,946,507.21	26,681,440.03
Fondo de Población de las Naciones Unidas	3,317,253.00	253,846.31	3,063,406.69
Fondo Mundial de Rehabilitación	32,052,570.00	4,545,577.27	27,506,992.73
Organización de las Naciones Unidas para el Desarrollo Industrial	13,936,769.67	3,425,874.59	10,510,895.08
Organización de las Naciones Unidas para la Alimentación y Agricultura	73,171,792.00	11,974,318.29	61,197,473.71
Organización de las Naciones Unidas para la Educación, Ciencia y la Cultura	3,451,065.68	290,363.12	3,160,702.56
Organización Panamericana de la Salud	12,150,000.00	227,372.73	11,922,627.27
Programa de las Naciones Unidas para el Desarrollo	2,475,306.00	475,154.76	2,000,151.24
Programa Mundial de Alimentos	163,052,234.84	104,068,327.17	58,983,907.67
Unión Europea	298,081,130.51	59,877,831.49	238,203,299.02
FONSALUD	233,181.00	231,726.95	1,454.05
Asociación para la Cooperación en el Sur – Las Segovias	756,000.00	0.00	756,000.00
Save the Children	1,960,000.00	0.00	1,960,000.00
PLAN INTERNACIONAL, INC.	1,180,000.00	0.00	1,180,000.00
Asociación de Damas Nipo-Latinoamericanas y del Caribe (ADNLAC)	107,852.48	107,852.48	0.00
Word Visión Nicaragua (Visión Mundial)	2,635,000.00	811,919.59	1,823,080.41
Otros Organismos No Financieros Externos	4,482,456.30	4,448,469.90	33,986.40
Préstamos Externos	15,434,853,164.67	9,243,872,610.37	6,190,980,554.30
Kuwait	118,000,000.00	117,999,999.86	0.14



Cuadro No. 33
Gobierno de la República de Nicaragua
Ministerio de Hacienda y Crédito Público

Fecha 13/7/2022
Hora 15:05:06

EJECUCION GLOBAL DE PRESTAMOS Y DONACIONES EXTERNAS POR ORIGEN

Ejercicio Presupuestario : 2022
Mes Inicial : Enero **Mes Final** Junio
Moneda : CÓRDOBA

Descripción	Presupuesto Actualizado	Devengado Acumulado	Saldo por Devengar
	(A)	(B)	(A - B)
Agencia de Cooperación Internacional del Japón	209,000.00	4,487.58	204,512.42
Banco de Exportación de Corea	231,256,046.00	213,935,996.97	17,320,049.03
Kredistantal Fur Wiederaufbau	115,681,000.00	9,924,865.80	105,756,134.20
Italian Bank Artigiancassa	14,187,082.00	6,618,509.63	7,568,572.37
Fondo de Cooperación para el Desarrollo Económico	1,000.00	0.00	1,000.00
Export- Imports Bank of India	9,917,988.08	5,203,249.80	4,714,738.28
Banco Centroamericano de Integración Económica	7,993,583,893.81	5,412,192,305.07	2,581,391,588.74
Banco Interamericano de Desarrollo	3,428,838,138.30	1,495,603,865.42	1,933,234,272.88
Banco Mundial	2,386,594,133.67	1,030,250,692.87	1,356,343,440.80
Fondo de la Organización de los Países Exportadores de Petróleo para el Desarrollo Internacional	186,574,463.81	151,416,476.89	35,157,986.92
Fondo Internacional de Desarrollo Agrícola	166,876,167.00	28,097,079.46	138,779,087.54
Fondo Monetario Internacional	783,134,252.00	772,625,081.02	10,509,170.98
Total	17,318,584,205.13	9,865,416,255.40	7,453,167,949.73

Cuadro No. 34

Gobierno de la República de Nicaragua

Fecha : 13/7/2022

Hora : 15:05:34

Ministerio de Hacienda y Crédito Público

Ejecución de Préstamos y Donaciones Externas por Organismos



Ejercicio Presupuestario : 2022

Mes Inicial : Enero

Mes Final Junio

Moneda : CÓRDOBA

Descripción	Presupuesto Actualizado (A)	Devengado Acumulado (B)	Saldo por Devengar (A - B)
Administración Central	17,318,584,205.13	9,865,416,255.40	7,453,167,949.73
Donaciones Externas	1,883,731,040.46	621,543,645.03	1,262,187,395.43
España	739,600.00	739,600.00	0.00
Diseño para el reemplazo de la escuela de educación especial Melania Lacayo Aguirre en Masaya	739,600.00	739,600.00	0.00
Estados Unidos de Norteamérica	12,148,242.00	2,321,263.44	9,826,978.56
SEGURIDAD ALIMENTARIA Y NUTRICIONAL EDUCACIÓN PRIMARIA	9,596,775.00	1,833,798.12	7,762,976.88
SEGURIDAD ALIMENTARIA Y NUTRICIONAL EDUCACIÓN INICIAL (PREESCOLAR)	2,551,467.00	487,465.32	2,064,001.68
República de China (Taiwán)	331,299,771.10	205,762,678.37	125,537,092.73
SEGURIDAD ALIMENTARIA Y NUTRICIONAL EDUCACIÓN INICIAL (PREESCOLAR)	1,014,606.27	0.00	1,014,606.27
FORMACIÓN CONTÍNUA Y CAPACITACIÓN	2,119,938.00	1,290,414.28	829,523.72
SERVICIOS DE ASUNTOS AGROPECUARIOS.	7,958,188.43	6,532,920.00	1,425,268.43
PROGRAMA DE COOPERACIÓN TÉCNICA Y FINANCIERA	2,016,518.49	2,016,518.49	0.00
Atención Pandemia COVID - 19	23,771,426.39	20,069,890.00	3,701,536.39
ATENCIÓN DISPENSARIZADA A LA FAMILIA EN LA COMUNIDAD	2,739,284.00	0.00	2,739,284.00
SERVICIOS DE HOSPITALIZACIÓN	3,585,498.71	0.00	3,585,498.71
SERVICIOS DE HOSPITALIZACIÓN MÉDICOS Y/O QUIRÚRGICOS	51,077,547.47	46,557,866.05	4,519,681.42
GESTIÓN TÉCNICA ADMINISTRATIVA HOSPITALARIA	26,655,812.10	2,453,193.95	24,202,618.15
Atención Pandemia COVID - 19	4,042,994.84	3,948,918.54	94,076.30
CAPITALIZACIÓN Y ASISTENCIA TÉCNICA	82,880,257.00	0.00	82,880,257.00
Construcción del Policlínico para atención ambulatoria de adultos y pediatría del Hospital Carlos Roberto Huembes, Policía Nacional	33,753,960.37	33,753,960.37	0.00
SISTEMA NACIONAL DE PREVENCIÓN, MITIGACIÓN Y ATENCIÓN DE DESASTRES	89,683,739.03	89,138,996.69	544,742.34
Kuwait	72,048,793.00	451,114.53	71,597,678.47
SERVICIO EXTERIOR	2,646,000.00	451,114.53	2,194,885.47
Diseño para el mejoramiento de la escuela normal Gregorio Aguilar Barea en Juigalpa	3,470,140.00	0.00	3,470,140.00
Diseño para el mejoramiento de la escuela normal Gran Ducado de Luxemburgo en Puerto Cabezas	9,716,392.00	0.00	9,716,392.00

Cuadro No. 34

Gobierno de la República de Nicaragua

Fecha : 13/7/2022

Hora : 15:05:34

Ministerio de Hacienda y Crédito Público

Ejecución de Préstamos y Donaciones Externas por Organismos

Ejercicio Presupuestario

: 2022

Mes Inicial

: Enero

Mes Final Junio

Moneda

: CÓRDOBA

Descripción	Presupuesto Actualizado	Devengado Acumulado	Saldo por Devengar
	(A)	(B)	(A - B)
Diseño para el mejoramiento de la escuela normal 8 de octubre en Bluefields	13,186,526.00	0.00	13,186,526.00
Diseño para el mejoramiento de la escuela normal José Martí en Matagalpa	6,940,280.00	0.00	6,940,280.00
Diseño para el mejoramiento de la escuela normal Alesio Blandón Juárez en Managua	12,492,503.00	0.00	12,492,503.00
Diseño para el mejoramiento de la escuela normal Ricardo Morales Avilés en Jinotepe	7,634,308.00	0.00	7,634,308.00
Diseño para el mejoramiento de la escuela normal Darwin Vallecillo Quintanilla en Chinandega	6,246,252.00	0.00	6,246,252.00
Diseño para el mejoramiento de la escuela normal Mirna Mairena Guadamuz en Estelí	9,716,392.00	0.00	9,716,392.00
Agencia Suiza para el Desarrollo y la Cooperación	6,857,528.80	4,673,184.00	2,184,344.80
INSTITUTO NICARAGÜENSE DE TECNOLOGÍA AGROPECUARIA (INTA)	4,673,184.00	4,673,184.00	0.00
Difusión de Tecnologías de Adaptación de la Agricultura al Cambio Climático	2,184,344.80	0.00	2,184,344.80
Fons Catalá de Cooperació al Desenvolupament	1,356,770.00	179,275.00	1,177,495.00
PROGRAMA DE COOPERACIÓN TÉCNICA Y FINANCIERA	1,318,959.56	179,275.00	1,139,684.56
GESTIÓN DE LA RED COMUNITARIA	37,810.44	0.00	37,810.44
Banco Centroamericano de Integración Económica	100,005,508.26	25,877,160.66	74,128,347.60
Construcción del hospital departamental de Chinandega	74,121,840.00	0.00	74,121,840.00
INSTITUTO DE LA VIVIENDA URBANA Y RURAL	2,273,189.25	2,273,084.85	104.40
Construcción de viviendas a familias protagonistas de ingresos moderados a nivel nacional	6,403.20	0.00	6,403.20
Construcción de viviendas en urbanización Ciudad El Doral sector 45 en Mateare, Managua	855,652.80	855,652.80	0.00
Construcción de viviendas en urbanización Praderas de Mombacho sector 11, Granada	71,304.40	71,304.40	0.00
Construcción de viviendas en urbanización Altos de Motastepe sector 07 en Ciudad Sandino, Managua	499,130.80	499,130.80	0.00
Construcción de viviendas en urbanización Praderas de Sandino sector 26 en Ciudad Sandino, Managua	570,435.20	570,435.20	0.00
Construcción de viviendas en urbanización San Miguel sector 24 en Ciudad Sandino, Managua	570,435.20	570,435.20	0.00
Construcción de viviendas en urbanización Valle Verde sector 27, Managua	998,261.60	998,261.60	0.00
Construcción de viviendas en urbanización Valle Verde sector 28, Managua	292,491.01	292,491.01	0.00

Cuadro No. 34

Gobierno de la República de Nicaragua

Fecha : 13/7/2022

Hora : 15:05:34

Ministerio de Hacienda y Crédito Público

Ejecución de Préstamos y Donaciones Externas por Organismos

Ejercicio Presupuestario

: 2022

Mes Inicial

: Enero

Mes Final Junio

Moneda

: CÓRDOBA

Descripción	Presupuesto Actualizado (A)	Devengado Acumulado (B)	Saldo por Devengar (A - B)
Construcción de viviendas en urbanización Villa Casteleón sector 32, León	643,903.20	643,903.20	0.00
Construcción de viviendas en urbanización Ciudad El Doral sector 46 en Mateare, Managua	4,364,232.80	4,364,232.80	0.00
Construcción de viviendas en urbanización Altos de Motastepe sector 08 en Ciudad Sandino, Managua	1,573,985.60	1,573,985.60	0.00
Construcción de viviendas en urbanización Praderas de Sandino sector 27 en Ciudad Sandino, Managua	286,179.20	286,179.20	0.00
Construcción de viviendas en urbanización Praderas de Sandino sector 28 en Ciudad Sandino, Managua	143,089.60	143,089.60	0.00
Construcción de viviendas en urbanización San Miguel sector 25 en Ciudad Sandino, Managua	3,791,874.40	3,791,874.40	0.00
Construcción de viviendas en urbanización Valle Verde sector 29, Managua	1,645,530.40	1,645,530.40	0.00
Construcción de viviendas en urbanización Valle Verde sector 30, Managua	715,448.00	715,448.00	0.00
Construcción de viviendas en urbanización Sabana Villa Sol sector 06, Managua	2,289,433.60	2,289,433.60	0.00
Construcción de viviendas en urbanización Flor de Pino sector 04, Managua	536,586.00	536,586.00	0.00
Construcción de viviendas en urbanización Villa Jerusalén sector 10, Managua	3,756,102.00	3,756,102.00	0.00
Banco Interamericano de Desarrollo	219,357,093.42	41,496,859.57	177,860,233.85
FORTALECIMIENTO INSTITUCIONAL	7,396,182.52	2,089,545.45	5,306,637.07
CENTRO DE DIAGNÓSTICO NACIONAL	2,828,980.78	830,496.40	1,998,484.38
DIRECCIÓN Y COORDINACIÓN TÉCNICA LOCAL	335,850.00	335,850.00	0.00
GESTIÓN DE LA RED COMUNITARIA	778,001.00	714,580.00	63,421.00
CONTROL Y VIGILANCIA DE ENFERMEDADES TRANSMITIDAS POR VECTORES, AGUA, ALIMENTOS Y DESECHOS	24,579,601.70	9,622,166.03	14,957,435.67
ATENCIÓN DISPENSARIZADA A LA FAMILIA EN LA COMUNIDAD	108,912.00	60,000.00	48,912.00
ATENCIÓN A LA MORBILIDAD AMBULATORIA	14,800.00	14,800.00	0.00
Mejoramiento del centro de salud Ernesto Hodgson en Puerto Cabezas, Bilwi	6,250,000.00	0.00	6,250,000.00
SERVICIOS DE CONSULTA EXTERNA	183,044.00	0.00	183,044.00
Atención Pandemia COVID - 19	8,942,220.00	0.00	8,942,220.00
DIRECCIÓN Y COORDINACIÓN DE ELECTRICIDAD Y RECURSOS RENOVABLES	2,722,884.00	0.00	2,722,884.00
Unidad ejecutora central geotermoelectrica - volcán Cosigüina	1,588,526.00	1,166,096.28	422,429.72

Cuadro No. 34

Gobierno de la República de Nicaragua

Fecha : 13/7/2022

Hora : 15:05:34

Ministerio de Hacienda y Crédito Público

Ejecución de Préstamos y Donaciones Externas por Organismos

Ejercicio Presupuestario : 2022

Mes Inicial : Enero

Mes Final Junio

Moneda : CÓRDOBA

Descripción	Presupuesto Actualizado (A)	Devengado Acumulado (B)	Saldo por Devengar (A - B)
Mejora vía de acceso en el campo del volcán Cosigüina	11,114,546.00	0.00	11,114,546.00
Supervisión técnica volcán Cosigüina	6,047,508.00	169,939.72	5,877,568.28
Construcción pozo de abastecimiento de agua en el campo volcán Cosigüina	15,584,503.00	5,559,736.03	10,024,766.97
Supervisión ambiental volcán Cosigüina	389,136.00	28,514.08	360,621.92
Construcción de plataforma de perforación de pozos geotérmicos en el campo volcán Cosigüina	2,995,415.00	2,520,164.96	475,250.04
Estudio complementario de pre-factibilidad en el campo geotérmico volcán cosigüina	98,157,209.00	0.00	98,157,209.00
Estudio estratégico sobre el aprovechamiento geotérmico de fuentes localizadas en Tipitapa, Mateare y Telica	598,950.00	590,195.76	8,754.24
INSTITUTO NACIONAL DE INFORMACION DE DESARROLLO	28,740,824.42	17,794,774.86	10,946,049.56
Banco Mundial	492,247,175.16	141,357,367.60	350,889,807.56
SERVICIOS ADMINISTRATIVOS Y FINANCIEROS	1,959,248.43	415,612.92	1,543,635.51
SERVICIOS DE CONTRATACIONES Y ADQUISICIONES	1,058,165.00	179,143.50	879,021.50
ESTUDIOS DE PREINVERSIÓN Y SUPERVISIÓN DE OBRAS DE INFRAESTRUCTURA ESCOLAR	5,602,894.00	1,810,520.53	3,792,373.47
Servicios de Coordinación de Programas y Proyectos	1,664,368.00	415,612.92	1,248,755.08
Atención Pandemia COVID - 19	232,072,676.09	120,212,006.66	111,860,669.43
SERVICIOS DE EDUCACIÓN PREESCOLAR	119,245,546.64	0.00	119,245,546.64
Dotación de mobiliario y equipo para centros de educación preescolar a nivel nacional	4,783,824.00	0.00	4,783,824.00
Mejoramiento del Preescolar El Polvazón en San Pedro	4,114,839.00	0.00	4,114,839.00
Mejoramiento del Preescolar El Porvenir en El Realejo	5,413,362.00	0.00	5,413,362.00
Mejoramiento del Preescolar Hermanas Mercedarias en Puerto Morazán	4,861,878.00	0.00	4,861,878.00
Mejoramiento del Preescolar El Coyolito en San Pedro	818,504.00	0.00	818,504.00
Mejoramiento del Preescolar Cristo Rey en Somotillo	5,074.00	0.00	5,074.00
Mejoramiento del Preescolar Andrés Castro en Villanueva	4,290,086.00	0.00	4,290,086.00
Mejoramiento del Preescolar Palermo en Acoyapa	3,051,176.00	0.00	3,051,176.00
Mejoramiento del Preescolar Rubén Darío en Jinotega	4,310,095.00	0.00	4,310,095.00

Cuadro No. 34

Gobierno de la República de Nicaragua

Fecha : 13/7/2022

Hora : 15:05:34

Ministerio de Hacienda y Crédito Público

Ejecución de Préstamos y Donaciones Externas por Organismos



Ejercicio Presupuestario : 2022

Mes Inicial : Enero

Mes Final Junio

Moneda : CÓRDOBA

Descripción	Presupuesto Actualizado (A)	Devengado Acumulado (B)	Saldo por Devengar (A - B)
Mejoramiento del Preescolar Cristo Rey en San Lucas	3,950,074.00	0.00	3,950,074.00
Mejoramiento del Preescolar Comandante Daniel Ortega Saavedra en Somoto	3,669,594.00	0.00	3,669,594.00
Mejoramiento del Preescolar Madre Teresa de Calcuta en Muelle de los Bueyes	3,950,074.00	0.00	3,950,074.00
Mejoramiento del Preescolar Cristo Rey en Yalagüina	5,216,474.00	0.00	5,216,474.00
Mejoramiento del Preescolar Simón Bolívar en El Crucero	273,038.00	0.00	273,038.00
Mejoramiento del Preescolar Raúl Zavala en Dipilto	3,950,074.00	0.00	3,950,074.00
Mejoramiento del Preescolar Enmanuel Mongalo en El Jicaro	3,950,074.00	0.00	3,950,074.00
Mejoramiento del Preescolar Sofía Mocada en Santa María	4,678,163.00	0.00	4,678,163.00
Mejoramiento del Preescolar Martha Quezada en Wiwilí - Nueva Segovia	5,804,781.00	0.00	5,804,781.00
Mejoramiento del Preescolar San Jerónimo en Bonanza	5,074.00	0.00	5,074.00
Mejoramiento del Preescolar Denis Martínez en Siuna	4,234,741.00	0.00	4,234,741.00
Mejoramiento del Preescolar Edén #2 en Bluefields	822,019.00	0.00	822,019.00
Mejoramiento del Preescolar Marianela Callejas en Nueva Guinea	3,950,074.00	0.00	3,950,074.00
Mejoramiento del Preescolar Sagrada Familia en El Rama	686,000.00	0.00	686,000.00
Mejoramiento del Preescolar San Ramón en San Carlos	4,088,316.00	0.00	4,088,316.00
Mejoramiento del Preescolar San Martín en San Carlos	3,950,074.00	0.00	3,950,074.00
Mejoramiento del Preescolar Andrés Castro en San Carlos	3,950,074.00	0.00	3,950,074.00
Mejoramiento del Preescolar El Zacatón en Cinco Pinos	3,521,078.00	0.00	3,521,078.00
Mejoramiento del Preescolar Francisco Ruiz Arana en Comalapa	3,396,518.00	0.00	3,396,518.00
Mejoramiento del Preescolar Carlos Fonseca Amador en San Carlos	3,542,289.00	0.00	3,542,289.00
Mejoramiento del Preescolar Corazón de Rosario Murillo en Puerto Cabezas, RACCN	2,107,659.00	0.00	2,107,659.00
Mejoramiento del Preescolar Julio Bucardo Mendoza en Puerto Cabezas, RACCN	1,960,500.00	0.00	1,960,500.00
FORMACIÓN CONTÍNUA Y CAPACITACIÓN	14,189,677.00	5,175,472.04	9,014,204.96
SERVICIO DE LA DEUDA PUBLICA EXTERNA	13,149,000.00	13,148,999.03	0.97

Cuadro No. 34

Gobierno de la República de Nicaragua

Fecha : 13/7/2022

Hora : 15:05:34

Ministerio de Hacienda y Crédito Público

Ejecución de Préstamos y Donaciones Externas por Organismos



Ejercicio Presupuestario : 2022

Mes Inicial : Enero

Mes Final Junio

Moneda : CÓRDOBA

Descripción	Presupuesto Actualizado (A)	Devengado Acumulado (B)	Saldo por Devengar (A - B)
Fondo de las Naciones Unidas para la Niñez	34,627,947.24	7,946,507.21	26,681,440.03
SERVICIOS DE EDUCACIÓN PRIMARIA MULTIGRADO Y TERCER NIVEL ALTERNATIVO	383,295.00	0.00	383,295.00
MANTENIMIENTO Y REPARACIÓN DE AULAS	9,150,829.98	4,529,849.98	4,620,980.00
SERVICIOS DE EDUCACIÓN SECUNDARIA A DISTANCIA	348,331.00	88,906.04	259,424.96
SERVICIOS DE EDUCACIÓN PREESCOLAR	250,625.71	0.00	250,625.71
SERVICIOS DE EDUCACIÓN INCLUSIVA	7,942,616.02	97,741.00	7,844,875.02
FORMACIÓN CONTÍNUA Y CAPACITACIÓN	521,333.69	0.00	521,333.69
SERVICIOS DE CONSEJERÍA ESCOLAR Y FORMACIÓN DE VALORES	393,300.60	0.00	393,300.60
PROGRAMA DE COOPERACIÓN TÉCNICA Y FINANCIERA	1,536,677.00	104,191.00	1,432,486.00
PROGRAMA DE COOPERACIÓN TÉCNICA Y FINANCIERA	7,379,535.00	2,580,168.67	4,799,366.33
Atención Pandemia COVID - 19	1,177,744.00	0.00	1,177,744.00
SERVICIOS PARA EVITAR VIOLENCIA FAMILIAR Y COMUNITARIA	5,059,557.00	61,548.28	4,998,008.72
INSTITUTO NACIONAL DE INFORMACION DE DESARROLLO	484,102.24	484,102.24	0.00
Fondo de Población de las Naciones Unidas	3,317,253.00	253,846.31	3,063,406.69
PROGRAMA DE COOPERACIÓN TÉCNICA Y FINANCIERA	284,854.00	39,990.89	244,863.11
PROGRAMA DE COOPERACIÓN TÉCNICA Y FINANCIERA	2,046,956.00	44,308.45	2,002,647.55
SERVICIOS PARA EVITAR VIOLENCIA FAMILIAR Y COMUNITARIA	985,443.00	169,546.97	815,896.03
Fondo Mundial de Rehabilitación	32,052,570.00	4,545,577.27	27,506,992.73
CENTRO DE DIAGNÓSTICO NACIONAL	1,484,712.00	196,891.56	1,287,820.44
PROGRAMA DE COOPERACIÓN TÉCNICA Y FINANCIERA	8,435,884.00	2,296,373.70	6,139,510.30
PROGRAMA DE COOPERACIÓN TÉCNICA Y FINANCIERA	22,131,974.00	2,052,312.01	20,079,661.99
Organización de las Naciones Unidas para el Desarrollo Industrial	13,936,769.67	3,425,874.59	10,510,895.08
PROGRAMA DE COOPERACIÓN TÉCNICA Y FINANCIERA	1,257,968.00	328,462.00	929,506.00
GESTIÓN TÉCNICA ADMINISTRATIVA HOSPITALARIA	356,362.00	0.00	356,362.00

Cuadro No. 34

Gobierno de la República de Nicaragua

Fecha : 13/7/2022

Hora : 15:05:34

Ministerio de Hacienda y Crédito Público

Ejecución de Préstamos y Donaciones Externas por Organismos



Ejercicio Presupuestario : 2022

Mes Inicial : Enero

Mes Final Junio

Moneda : CÓRDOBA

Descripción	Presupuesto Actualizado (A)	Devengado Acumulado (B)	Saldo por Devengar (A - B)
EMITIR INSTRUMENTOS DE REGULACIÓN Y CONTROL AMBIENTAL	3,837,644.00	726,655.98	3,110,988.02
PLAN DE GESTIÓN PARA LA ELIMINACIÓN GRADUAL DE LOS HIDROCLOROFLUOROCARBONOS	4,804,173.00	1,376,393.02	3,427,779.98
DIRECCIÓN Y COORDINACIÓN DE LOS RECURSOS GEOLÓGICOS Y MINEROS	3,395,000.00	708,740.92	2,686,259.08
COMISION NACIONAL DE REGISTRO Y CONTROL DE SUSTANCIAS TOXICAS	285,622.67	285,622.67	0.00
Organización de las Naciones Unidas para la Alimentación y Agricultura	73,171,792.00	11,974,318.29	61,197,473.71
PROMOVER LA CONSERVACIÓN Y EL MANEJO DE LA BIODIVERSIDAD Y RESILENCIA DE AREAS PROTEGIDAS	69,236,910.20	9,844,418.13	59,392,492.07
INSTITUTO NICARAGUENSE DE ESTUDIOS TERRITORIALES	3,934,881.80	2,129,900.16	1,804,981.64
Organización de las Naciones Unidas para la Educación, Ciencia y la Cultura	3,451,065.68	290,363.12	3,160,702.56
ATENCIÓN A CENTROS ESCOLARES AFECTADOS DE HURACANES ETA IOTA	3,103,845.00	0.00	3,103,845.00
Promover el empoderamiento económico de las mujeres en igualdad de oportunidades.	347,220.68	290,363.12	56,857.56
Organización Panamericana de la Salud	12,150,000.00	227,372.73	11,922,627.27
PROGRAMA DE COOPERACIÓN TÉCNICA Y FINANCIERA	6,778,789.00	128,500.73	6,650,288.27
PROGRAMA DE COOPERACIÓN TÉCNICA Y FINANCIERA	5,371,211.00	98,872.00	5,272,339.00
Programa de las Naciones Unidas para el Desarrollo	2,475,306.00	475,154.76	2,000,151.24
EMITIR INSTRUMENTOS DE REGULACIÓN Y CONTROL AMBIENTAL	1,650,204.00	298,112.46	1,352,091.54
PLAN DE GESTIÓN PARA LA ELIMINACIÓN GRADUAL DE LOS HIDROCLOROFLUOROCARBONOS	825,102.00	177,042.30	648,059.70
Programa Mundial de Alimentos	163,052,234.84	104,068,327.17	58,983,907.67
ACCESO A SEGURO CONTRA RIESGO SOBERANO POR CATASTROFES	2,511,005.00	2,508,828.00	2,177.00
SEGURIDAD ALIMENTARIA Y NUTRICIONAL EDUCACIÓN PRIMARIA	96,136,134.00	51,887,343.04	44,248,790.96
SEGURIDAD ALIMENTARIA Y NUTRICIONAL EDUCACIÓN INICIAL (PREESCOLAR)	25,553,688.00	13,793,010.81	11,760,677.19
INSTITUTO NICARAGÜENSE DE TECNOLOGÍA AGROPECUARIA (INTA)	2,221,963.96	517,304.32	1,704,659.64
Bono tecnológico para el incremento de la productividad y el fortalecimiento de las capacidades en las familias productoras	33,010,083.74	32,709,106.30	300,977.44
Promover el cuidado de la vida y dignidad de las mujeres y sus familias.	2,255,206.84	1,657,116.00	598,090.84
DIRECCIÓN Y COORDINACIÓN	250,193.30	83,743.17	166,450.13

Cuadro No. 34

Gobierno de la República de Nicaragua

Fecha : 13/7/2022

Hora : 15:05:34

Ministerio de Hacienda y Crédito Público

Ejecución de Préstamos y Donaciones Externas por Organismos



Ejercicio Presupuestario : 2022

Mes Inicial : Enero

Mes Final Junio

Moneda : CÓRDOBA

Descripción	Presupuesto Actualizado (A)	Devengado Acumulado (B)	Saldo por Devengar (A - B)
DESARROLLAR CAPACIDADES EN SERVIDORES/AS PÚBLIC@S EN PRÁCTICAS DE GÉNERO	1,113,960.00	911,875.53	202,084.47
Unión Europea	298,081,130.51	59,877,831.49	238,203,299.02
Administración del proyecto Construcción y equipamiento de las instalaciones fronterizas en San Pancho	3,863,176.00	2,726,473.53	1,136,702.47
Construcción de las instalaciones fronterizas en San Pancho	47,079,370.90	16,197,036.92	30,882,333.98
Supervisión para el Diseño y construcción de las instalaciones fronterizas en San Pancho	1,587,074.97	1,587,074.97	0.00
Dotación de equipos para las instalaciones fronterizas en San Pancho	33,346,265.07	33,346,265.07	0.00
Dotación de equipos para el edificio de ventanilla única de comercio exterior de Nicaragua en Managua	1,183,842.00	1,183,693.50	148.50
SERVICIOS ADMINISTRATIVOS Y FINANCIEROS	16,546,121.57	176,887.50	16,369,234.07
SERVICIOS SISTEMAS DE INFORMACIÓN	6,281,153.00	0.00	6,281,153.00
SERVICIOS DE PLANIFICACIÓN	13,215,225.00	0.00	13,215,225.00
SERVICIOS DE RECURSOS HUMANOS	13,332,520.00	0.00	13,332,520.00
COORDINACIÓN Y APOYO AL SUBSISTEMA DE EDUCACIÓN AUTÓNOMA REGIONAL	19,486,203.00	0.00	19,486,203.00
SERVICIOS DE PLANIFICACIÓN Y DESARROLLO ESTRATÉGICO	5,179,641.00	0.00	5,179,641.00
DIRECCIÓN Y COORDINACIÓN DE EDUCACIÓN SECUNDARIA	15,639,320.00	0.00	15,639,320.00
Diseño para el mejoramiento del centro escolar San Joaquín de Las Jagüitas en Managua	4,572,850.00	0.00	4,572,850.00
Mejoramiento del centro escolar San Joaquín de Las Jagüitas en Managua	5,643,514.00	0.00	5,643,514.00
Diseño para el mejoramiento del instituto Manuel Salvador Guadamuz González en Camoapa	4,572,850.00	0.00	4,572,850.00
Mejoramiento del instituto Manuel Salvador Guadamuz González en Camoapa	5,643,514.00	0.00	5,643,514.00
Diseño para el mejoramiento de la escuela Pedro Orozco en Terrabona, Matagalpa	4,572,851.00	0.00	4,572,851.00
Mejoramiento de la escuela Pedro Orozco en Terrabona, Matagalpa	5,643,514.00	0.00	5,643,514.00
Diseño para el mejoramiento del instituto Augusto César Sandino en San Miguelito	4,572,850.00	0.00	4,572,850.00
Mejoramiento del instituto Augusto César Sandino en San Miguelito	5,643,514.00	0.00	5,643,514.00
Diseño para el mejoramiento del centro escolar Diriangén en Macuelizo, Nueva Segovia	4,572,850.00	0.00	4,572,850.00
Mejoramiento del centro escolar Diriangén en Macuelizo, Nueva Segovia	5,643,514.00	0.00	5,643,514.00

Cuadro No. 34

Gobierno de la República de Nicaragua

Fecha : 13/7/2022

Hora : 15:05:34

Ministerio de Hacienda y Crédito Público

Ejecución de Préstamos y Donaciones Externas por Organismos

Ejercicio Presupuestario

: 2022

Mes Inicial

: Enero

Mes Final Junio

Moneda

: CÓRDOBA

Descripción	Presupuesto Actualizado (A)	Devengado Acumulado (B)	Saldo por Devengar (A - B)
Diseño para el mejoramiento del instituto Padre Rafael María Fabretto en San José de Cusmapa	4,572,850.00	0.00	4,572,850.00
Mejoramiento del instituto Padre Rafael María Fabretto en San José de Cusmapa	5,643,514.00	0.00	5,643,514.00
Diseño para el mejoramiento del centro escolar El Dorado en Jinotega	4,572,850.00	0.00	4,572,850.00
Mejoramiento del centro escolar El Dorado en Jinotega	5,643,514.00	0.00	5,643,514.00
Diseño para el mejoramiento del centro escolar en Kitritz en Wiwili de Jinotega	4,572,850.00	0.00	4,572,850.00
Mejoramiento del centro escolar Kitritz en Wiwili de Jinotega	5,643,514.00	0.00	5,643,514.00
Diseño para el mejoramiento del centro escolar El Naranjo 24 de Agosto en Waslala	4,572,850.00	0.00	4,572,850.00
Mejoramiento del centro escolar El Naranjo 24 de Agosto en Waslala	5,643,514.00	0.00	5,643,514.00
Diseño para el mejoramiento del instituto Noel Vargas Castro en Santa María de Pantasma	4,572,850.00	0.00	4,572,850.00
Mejoramiento del instituto Noel Vargas Castro en Santa María de Pantasma	5,643,514.00	0.00	5,643,514.00
Diseño para el mejoramiento del instituto Rubén Darío en Posoltega	4,572,850.00	0.00	4,572,850.00
Mejoramiento del instituto Rubén Darío en Posoltega	5,643,514.00	0.00	5,643,514.00
SERVICIOS DE CONSEJERÍA ESCOLAR Y FORMACIÓN DE VALORES	4,300,813.00	0.00	4,300,813.00
Servicio al Desarrollo de la ganadería bovino y a la seguridad alimentaria nutricional.	4,660,400.00	4,660,400.00	0.00
FONSALUD	233,181.00	231,726.95	1,454.05
FORTALECIMIENTO INSTITUCIONAL	233,181.00	231,726.95	1,454.05
Asociación para la Cooperación en el Sur – Las Segovias	756,000.00	0.00	756,000.00
DEFENSA CIVIL	756,000.00	0.00	756,000.00
Save the Children	1,960,000.00	0.00	1,960,000.00
DEFENSA CIVIL	1,960,000.00	0.00	1,960,000.00
PLAN INTERNACIONAL, INC.	1,180,000.00	0.00	1,180,000.00
DEFENSA CIVIL	1,180,000.00	0.00	1,180,000.00
Asociación de Damas Nipo-Latinoamericanas y del Caribe (ADNLAC)	107,852.48	107,852.48	0.00
ATENDER A LOS NNA Y FAMILIA EN SITUACIÓN DE RIESGO	107,852.48	107,852.48	0.00

Cuadro No. 34

Gobierno de la República de Nicaragua

Fecha : 13/7/2022

Hora : 15:05:34

Ministerio de Hacienda y Crédito Público

Ejecución de Préstamos y Donaciones Externas por Organismos

Ejercicio Presupuestario

: 2022

Mes Inicial

: Enero

Mes Final Junio

Moneda

: CÓRDOBA

Descripción	Presupuesto Actualizado (A)	Devengado Acumulado (B)	Saldo por Devengar (A - B)
Word Visión Nicaragua (Visión Mundial)	2,635,000.00	811,919.59	1,823,080.41
SERVICIOS DE PREVENCIÓN Y ASISTENCIA SOCIAL	2,635,000.00	811,919.59	1,823,080.41
Otros Organismos No Financieros Externos	4,482,456.30	4,448,469.90	33,986.40
SISTEMA NACIONAL DE PREVENCIÓN, MITIGACIÓN Y ATENCIÓN DE DESASTRES	4,482,456.30	4,448,469.90	33,986.40
Préstamos Externos	15,434,853,164.67	9,243,872,610.37	6,190,980,554.30
Kuwait	118,000,000.00	117,999,999.86	0.14
Construcción del hospital departamental de Chinandega	115,584,009.67	31,532,189.20	84,051,820.47
Equipamiento del hospital departamental en Chinandega	2,415,990.33	86,467,810.66	-84,051,820.33
Agencia de Cooperación Internacional del Japón	209,000.00	4,487.58	204,512.42
Construcción del puente Mulukukú	48,000.00	0.00	48,000.00
Supervisión para la construcción del puente Mulukukú	2,000.00	0.00	2,000.00
Construcción del puente Prinzapolka	48,000.00	0.00	48,000.00
Supervisión para la construcción del puente Prinzapolka	2,000.00	0.00	2,000.00
Construcción del puente Labú	48,000.00	0.00	48,000.00
Supervisión para la construcción del puente Labú	2,000.00	0.00	2,000.00
Construcción del puente Lisawé	48,000.00	0.00	48,000.00
Supervisión para la construcción del puente Lisawé	2,000.00	0.00	2,000.00
SERVICIO DE LA DEUDA PÚBLICA EXTERNA	9,000.00	4,487.58	4,512.42
Banco de Exportación de Corea	231,256,046.00	213,935,996.97	17,320,049.03
Instalación de Sistemas Fotovoltaicos - Municipio Siuna	121,649.00	0.00	121,649.00
Supervisión Instalación de Sistemas Fotovoltaicos - RACCN	3,691,425.00	1,936,450.41	1,754,974.59
Instalación de Sistemas Fotovoltaicos - Municipio Desembocadura de Río Grande	23,012,701.00	22,328,784.18	683,916.82
Instalación de Sistemas Fotovoltaicos - Municipio Laguna de Perlas	106,606,968.00	106,266,186.47	340,781.53
Instalación de Sistemas Fotovoltaicos - Municipio El Rama	63,543,077.00	62,689,536.19	853,540.81
Instalación de Sistemas Fotovoltaicos - Municipio El Ayote	773,000.00	762,074.48	10,925.52

Cuadro No. 34

Gobierno de la República de Nicaragua

Fecha : 13/7/2022

Hora : 15:05:34

Ministerio de Hacienda y Crédito Público

Ejecución de Préstamos y Donaciones Externas por Organismos

Ejercicio Presupuestario

: 2022

Mes Inicial

: Enero

Mes Final Junio

Moneda

: CÓRDOBA

Descripción	Presupuesto Actualizado (A)	Devengado Acumulado (B)	Saldo por Devengar (A - B)
Supervisión Instalación de Sistemas Fotovoltaicos - RACCS	13,680,250.00	13,679,621.07	628.93
Instalación de Sistemas Fotovoltaicos - Municipio El Castillo	7,868,197.00	0.00	7,868,197.00
Supervisión Instalación de Sistemas Fotovoltaicos - Río San Juan	11,958,779.00	6,273,344.17	5,685,434.83
Kredistantal Fur Wiederaufbau	115,681,000.00	9,924,865.80	105,756,134.20
Unidad Ejecutora del Proyecto de Agua Potable y Saneamiento en la Ciudad de Granada	196,000.00	195,280.69	719.31
Mejoramiento y Ampliación del Sistema de Agua Potable de la Ciudad de Granada	3,774,000.00	4,175,585.79	-401,585.79
Supervisión para las Obras de Mejoramiento del Sistema de AP, AS y Planta de Tratamiento en la Ciudad de Granada	1,384,000.00	0.00	1,384,000.00
Mejoramiento del Sistema de Tratamiento de Aguas Residuales de Managua	4,170,000.00	5,553,999.32	-1,383,999.32
Supervisión para el Mejoramiento del Sistema de Tratamiento de Aguas Residuales de Managua	1,384,000.00	0.00	1,384,000.00
Mejoramiento de colectora del sistema de alcantarillado sanitario de la ciudad de Managua	30,050,000.00	0.00	30,050,000.00
Supervisión de las obras para el mejoramiento de colectoras del sistema de alcantarillado sanitario de la ciudad de Managua	8,109,000.00	0.00	8,109,000.00
Mejoramiento y ampliación del sistema de agua potable de la ciudad de Tipitapa	34,402,000.00	0.00	34,402,000.00
Supervisión para las obras de mejoramiento y ampliación del sistema de agua potable de la ciudad de Tipitapa	5,426,000.00	0.00	5,426,000.00
Supervisión de obras para el mejoramiento y ampliación del sistema de alcantarillado sanitario de la ciudad de Tipitapa	5,907,000.00	0.00	5,907,000.00
Ampliación de la Planta de Tratamiento de Aguas Residuales en Ciudad Sandino	4,810,000.00	0.00	4,810,000.00
Ampliación de la Planta de Tratamiento de Aguas Residuales en la Ciudad de Managua	5,308,000.00	0.00	5,308,000.00
Mejoramiento del sistema de alcantarillado sanitario en Ciudad Sandino	4,810,000.00	0.00	4,810,000.00
Supervisión de obras para la ampliación de la Planta de Tratamiento de Aguas Residuales en la Ciudad de Managua	2,036,000.00	0.00	2,036,000.00
Supervisión de obras para el mejoramiento del sistema de alcantarillado sanitario y ampliación de la Planta de Tratamiento de Aguas Residuales en Ciudad Sandino	2,036,000.00	0.00	2,036,000.00
Unidad Ejecutora del Programa de Saneamiento Ambiental del Lago de Managua en la Ribera Sur	1,879,000.00	0.00	1,879,000.00
Italian Bank Artigiancassa	14,187,082.00	6,618,509.63	7,568,572.37
DESARROLLO DE TECNOLOGÍAS Y DE CAPACIDADES	14,187,082.00	6,618,509.63	7,568,572.37
Fondo de Cooperación para el Desarrollo Económico	1,000.00	0.00	1,000.00
Construcción de la carretera Ticuantepe - Santo Domingo - San Judas -Nejapa	500.00	0.00	500.00

Cuadro No. 34

Gobierno de la República de Nicaragua

Fecha : 13/7/2022

Hora : 15:05:34

Ministerio de Hacienda y Crédito Público

Ejecución de Préstamos y Donaciones Externas por Organismos

Ejercicio Presupuestario

: 2022

Mes Inicial

: Enero

Mes Final Junio

Moneda

: CÓRDOBA

Descripción	Presupuesto Actualizado	Devengado Acumulado	Saldo por Devengar
	(A)	(B)	(A - B)
Supervisión para la construcción de la carretera Ticuantepe - Santo Domingo -San Judas - Nejapa	500.00	0.00	500.00
Export- Imports Bank of India	9,917,988.08	5,203,249.80	4,714,738.28
Supervisión de construcción del Centro Nacional de Rehabilitación Aldo Chavarría Mairena en Managua	6,814,068.08	4,456,648.77	2,357,419.31
Construcción del Centro Nacional de Rehabilitación Aldo Chavarría Mairena en Managua	500,000.00	0.00	500,000.00
Supervisión de Reemplazo del Centro de Alta Tecnología del Hospital Antonio Lenin Fonseca en Managua	20,000.00	0.00	20,000.00
Reemplazo del Centro de Alta Tecnología del Hospital Antonio Lenin Fonseca en Managua	20,000.00	0.00	20,000.00
Equipamiento del Centro de Alta Tecnología del Hospital Antonio Lenin Fonseca en Managua	10,000.00	0.00	10,000.00
Estudio de preinversión para Reemplazo del Centro de Alta Tecnología del Hospital Antonio Lenin Fonseca en Managua	2,553,920.00	746,601.03	1,807,318.97
Banco Centroamericano de Integración Económica	7,993,583,893.81	5,412,192,305.07	2,581,391,588.74
Programa Multisectorial Reactivación económica (NIC Solidaria) /INTA	4,637,288.51	0.00	4,637,288.51
Programa Multisectorial Reactivación económica (NIC Solidaria) /MINED	141,691,612.48	0.00	141,691,612.48
Programa Multisectorial Reactivación económica (NIC Solidaria) /USURA CERO	466,805,730.26	180,961,684.94	285,844,045.32
Programa Multisectorial Reactivación económica (NIC Solidaria)/MAG	209,702,102.31	0.00	209,702,102.31
Programa Multisectorial Reactivación económica (NIC Solidaria)/MIFIC	16,569,210.00	0.00	16,569,210.00
Programa Multisectorial Reactivación económica (NIC Solidaria)/MEFCCA	307,190,290.25	0.00	307,190,290.25
Programa Multisectorial Reactivación económica (NIC Solidaria)/INPESCA	16,756,538.00	0.00	16,756,538.00
Programa Multisectorial Reactivación económica (NIC Solidaria) /MARENA	4,059,409.00	0.00	4,059,409.00
Servicios de Administración de Programas y Proyectos	110,041,259.20	58,856,883.84	51,184,375.36
Programa Multisectorial Reactivación económica (NIC Solidaria)/ INAFOR	3,554,506.49	0.00	3,554,506.49
Programa Multisectorial Reactivación económica (NIC Solidaria) /IPSA	16,047,337.36	0.00	16,047,337.36
Construcción de planta de procesamiento apícola en el centro tecnológico Arlen Siu, El Sauce (NIC Solidaria)	3,600,000.00	0.00	3,600,000.00
Mejoramiento de caminos productivos a nivel nacional (NIC Solidaria)	133,096,909.00	0.00	133,096,909.00
Supervisión para el Mejoramiento de caminos productivos a nivel nacional (NIC Solidaria)	20,986,290.00	0.00	20,986,290.00
Administración del Proyecto Mejoramiento de caminos productivos a nivel nacional (NIC Solidaria)	4,896,801.00	0.00	4,896,801.00

Cuadro No. 34

Gobierno de la República de Nicaragua

Fecha : 13/7/2022

Hora : 15:05:34

Ministerio de Hacienda y Crédito Público

Ejecución de Préstamos y Donaciones Externas por Organismos

Ejercicio Presupuestario

: 2022

Mes Inicial

: Enero

Mes Final Junio

Moneda

: CÓRDOBA

Descripción	Presupuesto Actualizado	Devengado Acumulado	Saldo por Devengar
	(A)	(B)	(A - B)
SERVICIOS ADMINISTRATIVOS FINANCIEROS PROYECTOS BCIE	2,769,870.00	1,800,498.45	969,371.55
Mejoramiento del tramo de carretera San Sebastián de Yalí - Condega	134,690,981.00	134,690,708.58	272.42
Mejoramiento del camino San Francisco Libre - Los Zarzales	117,683,996.46	117,683,995.54	0.92
Supervisión para el Mejoramiento del camino San Francisco Libre - Los Zarzales	7,651,887.54	7,651,887.47	0.07
Supervisión para el Mejoramiento de la carretera Rosita-Bonanza	19,668,666.45	19,668,666.37	0.08
Mejoramiento de la carretera Rosita - Bonanza, Tramo I: Est. 0+000 - 15+155	64,364,640.32	64,364,640.00	0.32
Mejoramiento de la carretera Rosita - Bonanza, Tramo II: Est. 15+155 - 29+830	315,810,902.23	315,810,902.22	0.01
Supervisión para el Mejoramiento del camino Empalme Esquipulas - Empalme San Dionisio	8,849,956.13	8,849,955.16	0.97
Mejoramiento del camino Empalme Esquipulas - Empalme San Dionisio	91,793,662.87	91,745,297.47	48,365.40
Mejoramiento del camino El Júcaro - Murra en el departamento de Nueva Segovia	84,588,281.00	84,588,280.48	0.52
Mejoramiento del acceso a la Ciudad de Chinandega	536,101,182.70	536,101,182.00	0.70
Supervisión para el Mejoramiento del acceso a la Ciudad de Chinandega	17,160,176.30	17,160,176.30	0.00
Supervisión para el mejoramiento de la carretera Rosita - Sahsa	17,711,813.45	17,711,813.01	0.44
Mejoramiento de la carretera Sahsa - Puerto Cabezas, Tramo I: Est. 0+000 a Est. 25+000	82,631,745.51	82,631,745.51	0.00
Supervisión para el mejoramiento de la carretera Sahsa - Puerto Cabezas	38,846,050.70	38,846,050.24	0.46
Mejoramiento de la carretera Sahsa - Puerto Cabezas, Tramo II: Est. 25+000 a Est. 57+500	794,261,548.16	794,261,547.66	0.50
Mejoramiento de la carretera Sahsa - Puerto Cabezas, Tramo III: Est. 57+500 a Est. 85+650	231,162,188.99	231,162,188.56	0.43
Mejoramiento de la carretera Rosita - Sahsa, Tramo I: Est. 0+000 - Est. 24+600	85,661,167.89	85,661,167.51	0.38
Mejoramiento de la carretera Rosita - Sahsa, Tramo II: Est. 24+600 - Est. 52+360	25,267,197.28	25,267,197.28	0.00
Mejoramiento del Camino Estelí-El Aceituno-El Sauce	121,994,173.80	121,994,171.76	2.04
Supervisión para el Mejoramiento del Camino Estelí - El Aceituno - El Sauce	10,930,672.20	10,930,671.37	0.83
Mejoramiento de la carretera Muy Muy - Matiguás - Río Blanco, Tramo III: Est. 177+948 a Est. 193+940	3,064,950.00	3,064,949.95	0.05
Ampliación de la carretera Sapóa - Peñas Blancas	85,681,412.00	75,453,566.26	10,227,845.74
Supervisión para la ampliación de la carretera Sapóa - Peñas Blancas	6,302,075.00	6,302,074.58	0.42

Cuadro No. 34

Gobierno de la República de Nicaragua

Fecha : 13/7/2022

Hora : 15:05:34

Ministerio de Hacienda y Crédito Público

Ejecución de Préstamos y Donaciones Externas por Organismos

Ejercicio Presupuestario

: 2022

Mes Inicial

: Enero

Mes Final Junio

Moneda

: CÓRDOBA

Descripción	Presupuesto Actualizado	Devengado Acumulado	Saldo por Devengar
	(A)	(B)	(A - B)
Mejoramiento del camino Empalme El Regadío - San Juan de Limay en el departamento de Estelí	10,398,615.00	10,398,614.49	0.51
Mejoramiento del camino Las Vueltas - Las Cruces entre los municipios de El Jicaró y Quilalí	17,188,889.00	17,188,888.75	0.25
Mejoramiento de la carretera La Garita-Rotonda El Coyotepe entre los municipios de Managua y Masaya	108,986,307.00	108,986,306.21	0.79
Supervisión para el mejoramiento de la carretera Siuna - Rosita	14,260,988.00	14,260,987.42	0.58
Mejoramiento de la carretera Siuna - Rosita, Tramo I: Circunvalación Siuna - Puente Coperna	293,309,807.00	293,304,136.45	5,670.55
Mejoramiento de la carretera Siuna - Rosita, Tramo II: Puente Coperna - Puente Sang Sang Was N° 2	0.61	0.00	0.61
Mejoramiento de la carretera Siuna - Rosita, Tramo III: Puente Sang Sang Was N° 2 - Poblado Rosita	426,721,938.39	426,721,938.39	0.00
Supervisión para el mejoramiento de la carretera Empalme Cosigüina - Potosí en el municipio de El Viejo	13,309,042.01	13,309,042.01	0.00
Mejoramiento de la carretera Empalme Cosigüina - Potosí en el municipio de El Viejo	296,362,163.99	296,361,243.70	920.29
Supervisión para la Ampliación de la carretera Tipitapa - San Benito	16,813,708.00	0.00	16,813,708.00
Ampliación de la carretera Tipitapa - San Benito, Tramo I: Est. 0+000 - 10+000	4,403,021.75	0.00	4,403,021.75
Ampliación de la carretera Tipitapa - San Benito, Tramo II: Est. 10+000 - 22+270	7,198,365.25	0.00	7,198,365.25
Supervisión para la Ampliación de la carretera Empalme Las Flores - Catarina - Guanacaste	11,746,554.00	11,746,553.74	0.26
Ampliación de la carretera Empalme Las Flores - Catarina - Guanacaste	128,454,593.00	128,454,582.15	10.85
Supervisión para el Mejoramiento del camino San José de los Remates - La Cañada en el departamento de Boaco	5,193,524.00	0.00	5,193,524.00
Mejoramiento del camino San José de los Remates - La Cañada en el departamento de Boaco	34,379,039.00	14,829,757.77	19,549,281.23
Supervisión para el Mejoramiento del camino Cuapa - La Libertad en el departamento de Chontales	15,945,531.20	15,945,530.94	0.26
Mejoramiento del camino Cuapa - La Libertad en el departamento de Chontales	98,160,267.80	98,160,267.08	0.72
Supervisión para el Mejoramiento del camino Empalme Wanawana - San Pedro del Norte en el municipio de Bocana de Paiwas	15,318,063.68	15,318,063.04	0.64
Mejoramiento del camino Empalme Wanawana - San Pedro del Norte en el municipio de Bocana de Paiwas, Tramo I: Est. 0+000 - 20+000	1,797,773.51	1,797,773.51	0.00
Mejoramiento del camino Empalme Wanawana - San Pedro del Norte en el municipio de Bocana de Paiwas, Tramo II: Est. 20+000 - 40+000	3,672,495.14	3,672,495.14	0.00
Mejoramiento del camino Empalme Wanawana - San Pedro del Norte en el municipio de Bocana de Paiwas, Tramo III: Est. 40+000 - 63+152	79,318,824.96	79,318,824.59	0.37
Construcción de Circunvalación en la Ciudad de Río Blanco, Est. 2+000 - 2+800	128,156,784.00	128,156,783.70	0.30
FORTALECIMIENTO INSTITUCIONAL	3,587,400.00	0.00	3,587,400.00

Cuadro No. 34

Gobierno de la República de Nicaragua

Fecha : 13/7/2022

Hora : 15:05:34

Ministerio de Hacienda y Crédito Público

Ejecución de Préstamos y Donaciones Externas por Organismos

Ejercicio Presupuestario

: 2022

Mes Inicial

: Enero

Mes Final Junio

Moneda

: CÓRDOBA

Descripción	Presupuesto Actualizado (A)	Devengado Acumulado (B)	Saldo por Devengar (A - B)
Atención Pandemia COVID - 19	5,774,400.00	0.00	5,774,400.00
Atención Pandemia COVID - 19	484,375,210.00	0.00	484,375,210.00
Atención Pandemia COVID - 19	107,831,750.50	2,415,697.16	105,416,053.34
Atención Pandemia COVID - 19	75,954,364.50	64,643,026.20	11,311,338.30
Supervisión de reemplazo del hospital regional Nuevo Amanecer de la Región Autónoma Costa Caribe Norte	11,422,807.40	11,422,380.80	426.60
Reemplazo del hospital regional Nuevo Amanecer de la Región Autónoma Costa Caribe Norte	172,139,115.35	171,139,114.37	1,000,000.98
Equipamiento del hospital regional Nuevo Amanecer de la Región Autónoma Costa Caribe Norte	50,000.00	0.00	50,000.00
Desarrollo sostenible de los medios de vida de las familias en el corredor seco	145,686,372.00	1,487,500.00	144,198,872.00
FONDO DE INVERSION SOCIAL DE EMERGENCIA	45,637,352.00	15,344,586.92	30,292,765.08
Estudio de preinversión para la construcción del sistema de saneamiento mejorado Zona III en San Nicolás, Estelí	262,373.29	156,946.93	105,426.36
Estudio de preinversión para la construcción del sistema de agua potable y saneamiento en comunidad La Torre en Estelí	10,000.00	0.00	10,000.00
Estudio de preinversión para la construcción del sistema de agua potable y saneamiento en comunidad Las Quiatillas en Estelí	10,000.00	0.00	10,000.00
Construcción sistema de agua potable y saneamiento en La Concepción, La Trinidad	1,435,376.23	1,435,376.23	0.00
Estudio de preinversión para la construcción del sistema de agua potable y saneamiento en comunidad San Francisco en Estelí	10,000.00	0.00	10,000.00
Construcción sistema de agua potable y saneamiento en El Tamarindo, San José de Cusmapa	1,432,031.04	1,432,031.04	0.00
Construcción sistema de agua potable y saneamiento en Las Cruces, Yalagüina	2,210,292.73	2,210,292.73	0.00
Construcción sistema de agua potable y saneamiento en Zona II, Totogalpa	936,700.63	936,700.43	0.20
Construcción sistema de agua potable y saneamiento en La Concepción, Palacagüina	10,000.00	0.00	10,000.00
Construcción sistema de agua potable y saneamiento en Naranjo Norte, Telpaneca	10,000.00	0.00	10,000.00
Construcción del sistema de agua potable y saneamiento en comunidad El Prado Fase I en San Fernando	8,639,215.03	8,639,215.03	0.00
Construcción del sistema de agua potable y saneamiento en comunidad Zacatera en Wiwilí de Nueva Segovia	10,000.00	0.00	10,000.00
Construcción del sistema de agua potable y saneamiento en comunidad La Mia en Jalapa	3,359,461.03	3,359,461.03	0.00
Construcción del sistema de agua y saneamiento en comunidades Dipilto Nuevo y San Agustín en Dipilto	7,188,481.69	7,188,481.69	0.00
Construcción del sistema de agua y saneamiento en comunidad Bálsamo Abajo en San Juan de Río Coco	10,000.00	0.00	10,000.00
Supervisión para construcción sistema de agua potable y saneamiento en La Concepción, La Trinidad	101,651.63	101,651.63	0.00

Cuadro No. 34

Gobierno de la República de Nicaragua

Fecha : 13/7/2022

Hora : 15:05:34

Ministerio de Hacienda y Crédito Público

Ejecución de Préstamos y Donaciones Externas por Organismos

Ejercicio Presupuestario

: 2022

Mes Inicial

: Enero

Mes Final Junio

Moneda

: CÓRDOBA

Descripción	Presupuesto Actualizado (A)	Devengado Acumulado (B)	Saldo por Devengar (A - B)
Supervisión para construcción sistema de agua potable y saneamiento en El Tamarindo, San José de Cusmapa	215,670.84	215,670.84	0.00
Supervisión para construcción sistema de agua potable y saneamiento en Las Cruces, Yalagüina	106,617.90	106,617.90	0.00
Supervisión para construcción sistema de agua potable y saneamiento en La Concepción, Palacagüina	10,000.00	0.00	10,000.00
Estudio de preinversión para construcción sistema de agua potable y saneamiento en Jocote Arriba, Condega	202,376.15	150,116.50	52,259.65
Estudio de preinversión para construcción sistema de agua potable y saneamiento en El Jilguero, Santa Isabel y Guayaculi, Condega	351,744.82	175,506.12	176,238.70
Estudio de preinversión para construcción sistema de agua potable y saneamiento en El Llano, Santa María	10,000.00	0.00	10,000.00
Supervisión para construcción sistema de agua potable y saneamiento en El Prado Fase I, San Fernando	548,811.26	449,502.69	99,308.57
Estudio de preinversión para construcción sistema de agua potable y saneamiento en Nueva Esperanza y El Pegador, Las Sabanas	336,824.92	168,061.88	168,763.04
Estudio de preinversión para construcción sistema de agua potable y saneamiento en Guazure, Loma Larga y Calabaceras, Macuelizo	10,000.00	0.00	10,000.00
Supervisión para construcción sistema de agua potable y saneamiento en La Mia, Jalapa	35,053.92	0.00	35,053.92
Supervisión para construcción sistema de agua potable y saneamiento en Naranjo Norte, Telpaneca	10,000.00	0.00	10,000.00
Supervisión para construcción sistema de agua potable y saneamiento en Zacatera, Wiwilí de Nueva Segovia	10,000.00	0.00	10,000.00
Estudio de preinversión para construcción sistema de agua potable y saneamiento en La Grecia, San Juan de Limay	10,000.00	0.00	10,000.00
Estudio de preinversión para construcción sistema de agua potable y saneamiento en Quebrada Honda, Las Sabanas	378,428.51	188,819.96	189,608.55
Estudio de preinversión para construcción sistema de agua potable y saneamiento en Subtiava, Estelí	10,000.00	0.00	10,000.00
Estudio de preinversión para la construcción del sistema de agua y saneamiento comunidad El Barro, San Nicolás	791,181.25	473,270.32	317,910.93
Supervisión para construcción del sistema de agua y saneamiento en comunidad Bálsamo Abajo en San Juan de Río Coco	10,000.00	0.00	10,000.00
Estudio de preinversión para construcción del sistema de agua potable y saneamiento en comunidad Bujona de Panalí, Quilalí	10,000.00	0.00	10,000.00
Construcción sistema de agua potable y saneamiento en La Lajas, La Carreta, El Ojochal y La Montañita de Salales, El Sauce.	3,839,497.01	3,839,497.01	0.00
Construcción sistema de agua potable y saneamiento en Posoltegüilla, Posoltega	919,631.85	919,631.85	0.00
Construcción sistema de agua potable y saneamiento en Terencio Munguía, El Realejo	10,000.00	0.00	10,000.00
Construcción sistema de agua potable y saneamiento en Carrizal y Villa Francia, Cinco Pinos	10,000.00	0.00	10,000.00
Construcción sistema de agua potable y saneamiento en Apastepe, Chichigalpa	334,881.49	334,881.49	0.00
Construcción sistema de agua y saneamiento en comunidad Calle Daniel Amador, Nagarote	114,445.95	114,375.77	70.18

Cuadro No. 34

Gobierno de la República de Nicaragua

Fecha : 13/7/2022

Hora : 15:05:34

Ministerio de Hacienda y Crédito Público

Ejecución de Préstamos y Donaciones Externas por Organismos

Ejercicio Presupuestario

: 2022

Mes Inicial

: Enero

Mes Final Junio

Moneda

: CÓRDOBA

Descripción	Presupuesto Actualizado	Devengado Acumulado	Saldo por Devengar
	(A)	(B)	(A - B)
Construcción sistema de agua y saneamiento en comunidad Troilo, León	795,598.67	795,598.67	0.00
Construcción sistema de agua y saneamiento en comunidad Santa Cruz - San Cristóbal, Chinandega	10,000.00	0.00	10,000.00
Construcción sistema de agua y saneamiento en comunidades Los Cocos, El Panal y Verónica Lacayo en Telica	15,220,065.30	13,535,318.65	1,684,746.65
Supervisión para construcción sistema de agua potable y saneamiento en Calle Daniel Amador, Nagarote	72,941.89	72,676.14	265.75
Supervisión para construcción sistema de agua potable y saneamiento en Troilo, León	430,105.16	430,088.69	16.47
Supervisión para construcción sistema de agua potable y saneamiento en La Lajas, La Carreta, El Ojochal y La Montañita de Salales, El Sauce	204,607.65	204,006.51	601.14
Estudio de preinversión para construcción sistema de agua potable y saneamiento en Piedras Gordas No. 2, Achuapa	10,000.00	0.00	10,000.00
Estudio de preinversión para construcción sistema de agua potable y saneamiento en Piedras Gordas 1, Achuapa	10,000.00	0.00	10,000.00
Estudio de preinversión para construcción sistema de agua potable y saneamiento en Vado Ancho El Cerro, Santo Tomás del Norte	341,808.44	170,355.28	171,453.16
Estudio de preinversión para construcción sistema de agua potable y saneamiento en Los Laureles, San Pedro del Norte	10,000.00	0.00	10,000.00
Estudio de preinversión para construcción sistema de agua potable y saneamiento en Nancital #2, San Francisco del Norte	320,233.33	309,120.88	11,112.45
Supervisión para construcción sistema de agua potable y saneamiento en Posolteguilla, Posoltega	289,161.30	288,357.67	803.63
Supervisión para construcción sistema de agua potable y saneamiento en Terencio Munguía, El Realejo	10,000.00	0.00	10,000.00
Supervisión para construcción sistema de agua potable y saneamiento en Carrizal y Villa Francia, Cinco Pinos	10,000.00	0.00	10,000.00
Estudio de preinversión para construcción sistema de agua potable y saneamiento La Polvazón, San Pedro del Norte	10,000.00	0.00	10,000.00
Estudio de preinversión para construcción sistema de agua potable y saneamiento en Los Arcos, La Paz Centro	599,954.34	299,014.01	300,940.33
Supervisión para construcción sistema de agua potable y saneamiento en Apastepe, Chichigalpa	103,198.74	102,661.46	537.28
Estudios de preinversión para la construcción del sistema de agua potable y saneamiento en comunidades Mina La India y Agua Fría en Santa Rosa del Peñón	10,000.00	0.00	10,000.00
Estudio de preinversión para la construcción del sistema de agua y saneamiento comunidad El Piñuelar en Larreynaga-Malpaisillo	434,416.40	415,868.41	18,547.99
Estudio de preinversión para la construcción del sistema de agua y saneamiento comunidad Plan Nicaragua en Puerto Morazán	429,444.07	214,032.51	215,411.56
Estudio de preinversión para la construcción del sistema de agua y saneamiento en comunidad Dulce Nombre de Jesús en Somotillo	383,026.04	340,416.27	42,609.77
Supervisión para construcción de sistema de agua y saneamiento en las comunidades Los Cocos, El Panal y Verónica Lacayo en Telica	458,704.30	458,704.30	0.00
Supervisión para construcción de sistema de agua y saneamiento en comunidad Santa Cruz - San Cristóbal en Chinandega	10,000.00	0.00	10,000.00
Construcción del sistema de agua y saneamiento comunidad Laurel Galán en San Francisco Libre	5,998,011.74	5,039,676.19	958,335.55

Cuadro No. 34

Gobierno de la República de Nicaragua

Fecha : 13/7/2022

Hora : 15:05:34

Ministerio de Hacienda y Crédito Público

Ejecución de Préstamos y Donaciones Externas por Organismos

Ejercicio Presupuestario

: 2022

Mes Inicial

: Enero

Mes Final Junio

Moneda

: CÓRDOBA

Descripción	Presupuesto Actualizado	Devengado Acumulado	Saldo por Devengar
	(A)	(B)	(A - B)
Construcción sistema de agua potable y saneamiento en San José de Los Ríos, Ticuantepe	9,442,193.49	2,720,159.46	6,722,034.03
Supervisión para la construcción del sistema de agua potable y saneamiento en comunidad Laurel Galán en San Francisco Libre	339,250.57	143,896.72	195,353.85
Estudio de preinversión para la construcción del sistema de agua potable y saneamiento en comunidad Los Romeros en Villa El Carmen	10,000.00	0.00	10,000.00
Estudios de preinversión para la construcción del sistema de agua potable y saneamiento en comunidad Cuajachillo No. 2 en Ciudad Sandino	10,000.00	0.00	10,000.00
Supervisión para construcción sistema de agua potable y saneamiento en San José de Los Ríos, Ticuantepe	611,551.92	201,968.18	409,583.74
Estudio de preinversión para la construcción del sistema de agua potable y saneamiento en comunidad Los Pérez, Villa El Carmen	10,000.00	0.00	10,000.00
Construcción sistema de agua potable y saneamiento en San José I, Masatepe	6,905,148.06	4,173,672.61	2,731,475.45
Construcción del sistema de agua y saneamiento en comunidades Los Manguitos - Los López en Masaya	6,521,420.70	5,916,499.09	604,921.61
Construcción del sistema de agua y saneamiento en comunidad La Escoba en Diriomo	241,370.68	0.00	241,370.68
Construcción del sistema de agua y saneamiento en comunidad El Limonal en Potosí	10,000.00	0.00	10,000.00
Construcción del sistema de agua y saneamiento en comunidades el Limón N°1 y 2 en Tola	3,997,309.40	1,008,916.56	2,988,392.84
Construcción del sistema de agua y saneamiento de comunidad Tisma en Tisma	7,430,707.29	1,390,855.23	6,039,852.06
Construcción del sistema de agua y saneamiento en comunidad La Conchagua en Rivas	2,353,932.84	1,294,118.52	1,059,814.32
Construcción del sistema de agua y saneamiento en la comunidad Los Jirones, Diriá	538,120.40	0.00	538,120.40
Construcción del sistema de agua y saneamiento en comunidades San Jorge y San José de los Remates, La Conquista	532,786.14	522,786.14	10,000.00
Construcción del sistema de agua y saneamiento en las comunidades La Orilla y La Barranca en Nandaime	10,000.00	0.00	10,000.00
Construcción del sistema de agua y saneamiento en las comunidades El Aguacate, Las Mercedes y San Juan de las Sierras en Diriamba	982,078.85	972,078.85	10,000.00
Estudio de preinversión para la construcción del sistema de agua potable y saneamiento en comunidad Pitilla en Santa Teresa	10,000.00	0.00	10,000.00
Estudio de preinversión para la construcción del sistema de agua potable y saneamiento en comunidades Zaragosa, Las Pampas y La Rejega en San Juan del Sur	10,000.00	0.00	10,000.00
Supervisión para construcción sistema de agua potable y saneamiento en San José I, Masatepe	171,524.18	0.00	171,524.18
Supervisión para construcción sistema de agua potable y saneamiento en Los Jirones, Diriá	16,802.79	0.00	16,802.79
Supervisión para construcción del sistema de agua y saneamiento en comunidades San Jorge y San José de los Remates, La Conquista	10,000.00	0.00	10,000.00

Cuadro No. 34

Gobierno de la República de Nicaragua

Fecha : 13/7/2022

Hora : 15:05:34

Ministerio de Hacienda y Crédito Público

Ejecución de Préstamos y Donaciones Externas por Organismos

Ejercicio Presupuestario : 2022

Mes Inicial : Enero

Mes Final Junio

Moneda : CÓRDOBA

Descripción	Presupuesto Actualizado (A)	Devengado Acumulado (B)	Saldo por Devengar (A - B)
Estudio de preinversión para la construcción del sistema de agua y saneamiento en las comunidades de Ochomogo y Pílon en Belén	10,000.00	0.00	10,000.00
Supervisión para construcción del sistema de agua y saneamiento en comunidades Los Manguitos - Los López en Masaya	345,734.02	168,363.02	177,371.00
Supervisión para construcción de sistema de agua y saneamiento comunidad La Escoba en Diriomo	53,916.52	47,522.40	6,394.12
Supervisión para construcción de sistema de agua y saneamiento comunidad El Limonal en Potosí	10,000.00	0.00	10,000.00
Estudio de preinversión para la construcción del sistema de agua y saneamiento en las comunidades de El Triunfo, Río Mena y Cañitas en Cárdenas	10,000.00	0.00	10,000.00
Supervisión para construcción de sistema de agua y saneamiento en comunidades el Limón N°1 y 2 en Tola	400,066.76	157,885.81	242,180.95
Supervisión para construcción de sistema de agua y saneamiento en la comunidad Tisma en Tisma	192,807.68	29,616.36	163,191.32
Estudio de preinversión para la construcción del sistema de agua y saneamiento en comunidades El Elequeme y El Manzano en Buenos Aires	10,000.00	0.00	10,000.00
Estudio de preinversión para la construcción del sistema de agua y saneamiento en comunidades Campuzano, Cofradía, El Portillo y San Joaquín en Nindirí	10,000.00	0.00	10,000.00
Supervisión para construcción de sistema de agua y saneamiento en comunidad La Conchagua en Rivas	115,919.37	39,548.12	76,371.25
Supervisión para construcción de sistema de saneamiento en comunidades La Flor, San Pedro y La Concepción en Moyogalpa	3,771.79	3,685.13	86.66
Estudio de preinversión para la construcción del sistema de agua y saneamiento en comunidad Barrio Panamá, La Concepción	10,000.00	0.00	10,000.00
Supervisión para construcción del sistema de agua y saneamiento en las comunidades La Orilla y La Barranca en Nandaime	10,000.00	0.00	10,000.00
Supervisión para la construcción del sistema de agua y saneamiento en las comunidades El Aguacate, Las Mercedes y San Juan de las Sierras en Diriamba	10,000.00	0.00	10,000.00
Construcción sistema de agua potable y saneamiento en Apompua, Juigalpa.	1,801,716.13	989,981.53	811,734.60
Construcción sistema de agua potable y saneamiento en Santa Marta, Acoyapa	1,978,548.98	882,153.42	1,096,395.56
Construcción sistema de agua potable y saneamiento en El Zapote, Acoyapa	1,119,671.00	1,119,671.00	0.00
Construcción sistema de agua potable y saneamiento en comunidad Taswa en Boaco	10,000.00	0.00	10,000.00

Cuadro No. 34

Gobierno de la República de Nicaragua

Fecha : 13/7/2022

Hora : 15:05:34

Ministerio de Hacienda y Crédito Público

Ejecución de Préstamos y Donaciones Externas por Organismos

Ejercicio Presupuestario

: 2022

Mes Inicial

: Enero

Mes Final Junio

Moneda

: CÓRDOBA

Descripción	Presupuesto Actualizado	Devengado Acumulado	Saldo por Devengar
	(A)	(B)	(A - B)
Construcción sistema de agua potable y saneamiento en comunidad Laguna Negra en Camoapa	2,653,405.62	1,721,631.09	931,774.53
Construcción sistema de agua potable y saneamiento en comunidad Jicotepe en Comalapa	10,000.00	0.00	10,000.00
Estudio de preinversión para construcción sistema de agua potable y saneamiento en La Gateada, Villa Sandino	10,000.00	0.00	10,000.00
Supervisión para construcción sistema de agua potable y saneamiento en Apompua, Juigalpa	177,834.59	70,847.57	106,987.02
Supervisión para construcción sistema de agua potable y saneamiento en Santa Marta, Acoyapa	240,497.03	72,143.65	168,353.38
Supervisión para construcción sistema de agua potable y saneamiento en El Zapote, Acoyapa	106,281.75	92,078.53	14,203.22
Estudio de preinversión para construcción sistema de agua potable y saneamiento en La Coyota, Santa Lucía	10,000.00	0.00	10,000.00
Estudio de preinversión para construcción sistema de agua potable y saneamiento en Los Bajo de Cerro de Piedra, Teustepe	10,000.00	0.00	10,000.00
Supervisión para construcción de sistema de agua potable y saneamiento en comunidad Taswa en Boaco	10,000.00	0.00	10,000.00
Supervisión para construcción de sistema de agua y saneamiento en comunidad Laguna Negra en Camoapa	260,024.64	103,228.66	156,795.98
Estudio de preinversión para la construcción del sistema de agua y saneamiento comunidad La Majada en San José de los Remates	559,660.23	278,538.37	281,121.86
Supervisión para construcción de sistema de agua y saneamiento comunidad Jicotepe en Comalapa	10,000.00	0.00	10,000.00
Supervisión para construcción de sistema de agua y saneamiento en comunidad El Conejo en El Coral	15,538.46	15,481.85	56.61
Estudio de preinversión para la construcción del sistema de agua y saneamiento comunidad Cosmatillo en La Libertad	401,070.60	199,609.60	201,461.00
Estudio de preinversión para construcción sistema de agua potable y saneamiento en Nuevo Amanecer, Morrito	10,000.00	0.00	10,000.00
Supervisión para construcción sistema de agua potable y saneamiento en Buena Vista, El Castillo	10,000.00	0.00	10,000.00
Construcción sistema de agua potable y saneamiento en El Castillo, El Castillo	10,000.00	0.00	10,000.00
Supervisión para construcción sistema de agua potable y saneamiento en El Castillo, El Castillo	10,000.00	0.00	10,000.00
Construcción sistema de agua y saneamiento comunidad Buena Vista, El Castillo	10,000.00	0.00	10,000.00
Estudio de preinversión para construcción sistema de agua potable y saneamiento en Siempre Viva, San Juan de Nicaragua	10,000.00	0.00	10,000.00
Estudio de preinversión para construcción del sistema de agua potable y saneamiento en la comunidad El Almendro, El Almendro	10,000.00	0.00	10,000.00
Supervisión para construcción sistema de agua potable y saneamiento en El Chaparral, Muy Muy	570,999.96	310,922.14	260,077.82
Construcción sistema de agua potable y saneamiento en El Chaparral, Muy Muy	6,960,730.92	4,572,797.35	2,387,933.57
Construcción sistema de agua y saneamiento en comunidades Cerro Las Minas, Llanos de Boquerón, San Ramón de las Uvas en San Isidro	10,000.00	0.00	10,000.00

Cuadro No. 34

Gobierno de la República de Nicaragua

Fecha : 13/7/2022

Hora : 15:05:34

Ministerio de Hacienda y Crédito Público

Ejecución de Préstamos y Donaciones Externas por Organismos

Ejercicio Presupuestario

: 2022

Mes Inicial

: Enero

Mes Final Junio

Moneda

: CÓRDOBA

Descripción	Presupuesto Actualizado (A)	Devengado Acumulado (B)	Saldo por Devengar (A - B)
Estudios de preinversión para construcción sistema agua potable y saneamiento en Las Cuchillas, San Dionisio	10,000.00	0.00	10,000.00
Construcción de sistema de agua potable y saneamiento en Monte Sinaí, El Delirio, Los Corrales, La Cañada y Agua Fría, Ciudad Dario	4,190,214.88	1,404,279.83	2,785,935.05
Estudios de preinversión para construcción sistema de agua potable y saneamiento en Colón Abajo, La Concordia	497,200.19	0.00	497,200.19
Estudios de preinversión para construcción sistema de agua potable y saneamiento en El Ocote, La Ceiba y Santa Ana, La Concordia	436,380.29	0.00	436,380.29
Estudios de preinversión para construcción sistema de agua potable y saneamiento en Totumbra, El Chagüite, Las Palmas y Las Rosas, Ciudad Dario	10,000.00	0.00	10,000.00
Estudio de preinversión para construcción sistema de agua potable y saneamiento en Montaña Grande y Cofradía, Terrabona	10,000.00	0.00	10,000.00
Estudio de preinversión para la construcción sistema de agua potable y saneamiento en Agua Zarca y La Estancia, Sébaco	10,000.00	0.00	10,000.00
Supervisión para construcción de sistema de agua y saneamiento en comunidades Cerro Las Minas, llanos de Boquerón, San Ramón de las Uvas en San Isidro	10,000.00	0.00	10,000.00
Supervisión para construcción de sistema de agua potable y saneamiento en Monte Sinaí, El Delirio, Los Corrales, La Cañada y Agua Fría, Ciudad Dario	157,362.67	67,055.09	90,307.58
Estudios de preinversión para construcción del sistema de agua potable y saneamiento comunidad El Dorado, Esquipulas	10,000.00	0.00	10,000.00
Construcción de albergue en la comunidad Dakra de Puerto Cabezas	2,359,250.74	1,773,052.21	586,198.53
Supervisión para la construcción de albergue en la comunidad Dakra de Puerto Cabezas	370,212.22	239,872.77	130,339.45
Construcción de albergue en la comunidad Awastara de Puerto Cabezas	3,043,125.52	2,032,421.29	1,010,704.23
Supervisión para la construcción de albergue en la comunidad Awastara de Puerto Cabezas	218,651.06	218,129.51	521.55
Construcción de centro comunitario en la comunidad Dakra de Puerto Cabezas	314,583.77	233,704.04	80,879.73
Supervisión para la construcción de centro comunitario en la comunidad Dakra de Puerto Cabezas	102,186.39	94,877.21	7,309.18
Construcción de albergue en la comunidad Pahra de Puerto Cabezas	2,517,397.32	2,308,141.58	209,255.74
Supervisión para la construcción de albergue en la comunidad Pahra de Puerto Cabezas	302,388.87	282,789.56	19,599.31
Construcción de Sub Sede de Salud en la comunidad Ninayari de Puerto Cabezas	10,800,000.00	7,451,018.32	3,348,981.68
Equipamiento para la construcción de sub sede de salud en la comunidad Ninayari, Puerto Cabezas	4,278,995.10	2,480,785.56	1,798,209.54

Cuadro No. 34

Gobierno de la República de Nicaragua

Fecha : 13/7/2022

Hora : 15:05:34

Ministerio de Hacienda y Crédito Público

Ejecución de Préstamos y Donaciones Externas por Organismos



Ejercicio Presupuestario : 2022

Mes Inicial : Enero

Mes Final Junio

Moneda : CÓRDOBA

Descripción	Presupuesto Actualizado (A)	Devengado Acumulado (B)	Saldo por Devengar (A - B)
Supervisión para la construcción de Sub Sede de Salud en la comunidad Ninayari de Puerto Cabezas	936,975.01	353,993.42	582,981.59
INSTITUTO DE LA VIVIENDA URBANA Y RURAL	104,387,000.00	0.00	104,387,000.00
Construcción de viviendas a familias protagonistas de ingresos moderados a nivel nacional	96,508,777.01	0.00	96,508,777.01
Construcción de viviendas en urbanización Valle Verde sector 28, Managua	64,030.99	64,030.99	0.00
Construcción de viviendas a familias en extrema pobreza	125,559,000.00	0.00	125,559,000.00
Construcción de viviendas a familias de ingresos de 1 a 4 salarios mínimos promedio	18,833,850.00	0.00	18,833,850.00
Construcción de viviendas a familias de ingresos de 5 a 10 salarios mínimos promedio	11,083,342.00	0.00	11,083,342.00
Supervisión Componente I PNER	15,067,080.00	376,242.30	14,690,837.70
Adquisición de materiales para proyectos de electrificación rural en Nueva Segovia - Estelí - Jinotega y Matagalpa	17,712,973.91	0.00	17,712,973.91
Construcción de Sistemas de Distribución de Energía Eléctrica en 14 Comunidades del Municipio Jinotega	2,333,754.00	2,325,239.63	8,514.37
Construcción de Sistemas de Distribución de Energía Eléctrica en 26 Comunidades del Municipio Quilalí	17,219,372.00	17,156,614.58	62,757.42
Construcción de Sistemas de Distribución de Energía Eléctrica en 24 Comunidades del Municipio Wiwili de Nueva Segovia	17,340,526.00	17,277,325.06	63,200.94
Construcción de Sistemas de Distribución de Energía Eléctrica en 29 Comunidades del Municipio Murra	21,769,798.00	21,690,457.03	79,340.97
Construcción de Sistemas de Distribución de Energía Eléctrica en 15 Comunidades del Municipio Santa María de Pantasma	2,834,068.00	2,823,729.99	10,338.01
Construcción de Sistema de Distribución de Energía Eléctrica Municipio San José de Bocay	1,871,687.00	1,489,043.00	382,644.00
Construcción del Sistema de Distribución de Energía Eléctrica Municipio Wiwili de Jinotega	1,871,687.00	1,206,817.84	664,869.16
Construcción de Sistemas de Distribución de Energía Eléctrica en 8 Comunidades del Municipio de Estelí	6,214,790.00	6,193,416.81	21,373.19
Construcción de Sistemas de Distribución de Energía Eléctrica en 25 Comunidades del Municipio de La Trinidad	5,128,214.00	5,110,572.87	17,641.13
Construcción de Sistemas de Distribución de Energía Eléctrica en 25 Comunidades del Municipio de San Nicolás	8,496,398.00	8,467,165.68	29,232.32
Construcción de Sistemas de Distribución de Energía Eléctrica en 21 Comunidades del Municipio de San Juan de Limay	11,487,132.00	11,447,623.31	39,508.69
Construcción de Sistemas de Distribución de Energía Eléctrica en 16 Comunidades del Municipio Condega	8,308,504.00	8,279,924.11	28,579.89
Construcción de Sistemas de Distribución de Energía Eléctrica en 12 Comunidades del Municipio de El Cuá	2,734,314.00	2,724,340.74	9,973.26

Cuadro No. 34

Gobierno de la República de Nicaragua

Fecha : 13/7/2022

Hora : 15:05:34

Ministerio de Hacienda y Crédito Público

Ejecución de Préstamos y Donaciones Externas por Organismos

Ejercicio Presupuestario

: 2022

Mes Inicial

: Enero

Mes Final Junio

Moneda

: CÓRDOBA

Descripción	Presupuesto Actualizado	Devengado Acumulado	Saldo por Devengar
	(A)	(B)	(A - B)
Supervisión Componente II PNER	25,792,581.00	13,049,776.15	12,742,804.85
Adquisición de materiales para proyectos de electrificación asentamientos sector Managua	1,729,844.00	0.00	1,729,844.00
Construcción de sistema de distribución de energía eléctrica Asentamiento San Idelfonso -Tipitapa	989,621.38	987,181.86	2,439.52
Construcción de sistemas de distribución de energía eléctrica en 5 Asentamientos del Municipio de Managua	6,583,156.12	6,566,930.33	16,225.79
Construcción de sistemas de distribución de energía eléctrica en 2 Asentamientos del Municipio de San Rafael del Sur	1,038,564.85	1,029,713.22	8,851.63
Construcción de sistemas de distribución de energía eléctrica en 3 Asentamientos del municipio de Ciudad Sandino	1,620,672.90	1,616,678.35	3,994.55
Construcción de sistema de distribución de energía eléctrica en Asentamiento BM del Municipio de Ticuantepe	306,625.14	305,869.38	755.76
Construcción de sistema de distribución de energía eléctrica en Asentamiento Caña Florida del Municipio de Estelí	1,116,376.11	1,113,628.44	2,747.67
Construcción de sistema de distribución de energía eléctrica en 9 Asentamientos del Municipio de San Lucas	2,443,582.54	1,359,414.69	1,084,167.85
Construcción de sistema de distribución de energía eléctrica en Asentamiento Mojón del Municipio de Matagalpa	676,612.18	0.00	676,612.18
Construcción de sistema de distribución de energía eléctrica en 2 Asentamientos del Municipio de San Fernando	2,964,180.83	866,356.89	2,097,823.94
Construcción de sistemas de distribución de energía eléctrica en 22 Asentamientos del Municipio de Somoto	16,157,909.32	11,928,681.67	4,229,227.65
Construcción de sistema de distribución de energía eléctrica en 2 Asentamientos del Municipio de San José de Cusmapa	589,710.56	0.00	589,710.56
Construcción de sistemas de distribución de energía eléctrica en 7 Asentamientos del Municipio de Matiguás	7,079,156.78	6,669,684.84	409,471.94
Construcción de sistema de distribución de energía eléctrica en 2 Asentamientos del Municipio de Condega	316,179.21	315,401.02	778.19
Construcción de sistema de distribución de energía eléctrica en 5 Asentamientos del Municipio de San Juan de Río Coco	3,632,655.65	2,089,888.02	1,542,767.63
Construcción de sistema de distribución de energía eléctrica en Asentamiento Tapasle del Municipio de San Ramón	967,551.08	965,170.05	2,381.03
Construcción de sistema de distribución de energía eléctrica en 3 Asentamientos del Municipio de Jinotega	1,825,107.30	1,034,979.75	790,127.55
Construcción de sistema de distribución de energía eléctrica en 2 Asentamientos del Municipio de El Jicaró	717,883.04	716,116.88	1,766.16
Construcción de sistema de distribución de energía eléctrica en Asentamiento Dulce Nombre de Jesús del Municipio de Chinandega	835,580.20	833,520.72	2,059.48
Construcción de sistema de distribución de energía eléctrica en Asentamiento Los Ébanos del Municipio de Chichigalpa	499,721.72	498,490.03	1,231.69
Construcción de sistemas de distribución de energía eléctrica en 2 Asentamientos del Municipio de Somotillo	2,355,708.58	2,349,902.37	5,806.21

Cuadro No. 34

Gobierno de la República de Nicaragua

Fecha : 13/7/2022

Hora : 15:05:34

Ministerio de Hacienda y Crédito Público

Ejecución de Préstamos y Donaciones Externas por Organismos



Ejercicio Presupuestario

: 2022

Mes Inicial

: Enero

Mes Final Junio

Moneda

: CÓRDOBA

Descripción	Presupuesto Actualizado	Devengado Acumulado	Saldo por Devengar
	(A)	(B)	(A - B)
Construcción de sistemas de distribución de energía eléctrica en 15 Asentamientos del Municipio de El Viejo	14,486,795.81	14,452,834.21	33,961.60
Construcción de sistemas de distribución de energía eléctrica en 10 Asentamientos del Municipio de El Sauce	6,776,731.99	6,760,347.28	16,384.71
Construcción de sistemas de distribución de energía eléctrica en 12 Asentamientos del Municipio de León	6,131,771.60	6,116,715.15	15,056.45
Construcción de sistema de distribución de energía eléctrica en Asentamiento El Chale del Municipio de Nagarote	989,140.30	986,702.33	2,437.97
Construcción de sistemas de distribución de energía eléctrica en 3 Asentamientos del Municipio de Larreynaga-Malpaisillo	1,177,719.58	1,174,887.68	2,831.90
Construcción de sistema de distribución de energía eléctrica en Asentamiento Bismark Martínez del Municipio La Paz Centro	114,722.81	114,440.05	282.76
Construcción de sistemas de distribución de energía eléctrica en 4 Asentamientos del Municipio de Telica	1,796,894.51	1,792,650.43	4,244.08
Construcción de sistemas de distribución de energía eléctrica en 4 Asentamientos del Municipio de San Juan del Sur	3,169,211.88	3,169,211.88	0.00
Construcción de sistema de distribución de energía eléctrica en Asentamiento El Espejo del Municipio de Cárdenas	269,760.28	266,855.60	2,904.68
Construcción de sistema de distribución de energía eléctrica de Asentamiento Cañas Blancas del Municipio de Jinotepe	369,139.46	367,256.51	1,882.95
Construcción de sistema de distribución de energía eléctrica en Asentamiento BM El Rosario del Municipio de EL Rosario	191,863.12	189,797.38	2,065.74
Construcción de sistemas de distribución de energía eléctrica en 2 Asentamientos del Municipio de Nandaime	412,633.26	410,498.15	2,135.11
Construcción de sistema de distribución de energía eléctrica Asentamiento Bo. Nuevo Amanecer - Camoapa	218,968.08	218,596.00	372.08
Construcción de sistemas de distribución de energía eléctrica en 21 Asentamientos del Municipio de Boaco	14,572,771.44	14,535,743.33	37,028.11
Construcción de sistemas de distribución de energía eléctrica en 23 Asentamientos del Municipio de Camoapa	14,638,628.55	14,039,916.15	598,712.40
Construcción de sistema de distribución de energía eléctrica en Asentamiento Finca Las Colinas del Municipio de Morrito	318,770.27	315,337.95	3,432.32
Construcción de sistema de distribución de energía eléctrica en Asentamiento BM La Libertad del Municipio de La Libertad	437,752.49	433,039.30	4,713.19
Construcción de sistema de distribución de energía eléctrica en Asentamiento Piedra Pintada del Municipio de Comalapa	2,006,634.32	2,619,790.58	-613,156.26
Construcción de sistemas de distribución de energía eléctrica en 2 Asentamientos del Municipio de San Lorenzo	1,264,344.85	1,264,195.27	149.58
Construcción de Sistema de Distribución de Energía Eléctrica en Asentamientos de La RACCN por definir (PNESER)	305,467.00	0.00	305,467.00
Unidad Ejecutora para el Mejoramiento en el aeropuerto de Bluefields	185,000.00	150,183.66	34,816.34
Mejoramiento en el aeropuerto de Bluefields	24,765,000.00	0.00	24,765,000.00

Cuadro No. 34

Gobierno de la República de Nicaragua

Fecha : 13/7/2022

Hora : 15:05:34

Ministerio de Hacienda y Crédito Público

Ejecución de Préstamos y Donaciones Externas por Organismos

Ejercicio Presupuestario

: 2022

Mes Inicial

: Enero

Mes Final Junio

Moneda

: CÓRDOBA

Descripción	Presupuesto Actualizado (A)	Devengado Acumulado (B)	Saldo por Devengar (A - B)
Supervisión para el Mejoramiento en el aeropuerto de Bluefields	50,000.00	0.00	50,000.00
Unidad Ejecutora para el Mejoramiento en el aeropuerto de Corn Island	855,000.00	844,598.48	10,401.52
Mejoramiento en el aeropuerto de Corn Island	24,095,000.00	0.00	24,095,000.00
Supervisión para el Mejoramiento en el aeropuerto de Corn Island	50,000.00	0.00	50,000.00
Banco Interamericano de Desarrollo	3,428,838,138.30	1,495,603,865.42	1,933,234,272.88
Atención Pandemia COVID-19 / Programa Sanitario	353,549,872.00	309,587,598.90	43,962,273.10
Ampliación del laboratorio epidemiológico en SILAIS León - Atención Pandemia COVID 19	250,000.00	177,989.02	72,010.98
Equipamiento del laboratorio epidemiológico en SILAIS Rivas - Atención Pandemia COVID 19	205,000.00	148,324.72	56,675.28
Equipamiento del laboratorio epidemiológico en SILAIS Boaco - Atención Pandemia COVID 19	155,000.00	111,243.72	43,756.28
Equipamiento del laboratorio epidemiológico en SILAIS Managua - Atención Pandemia COVID 19	195,000.00	139,055.10	55,944.90
Diseño para la Construcción de la unidad de cuidados intensivos del hospital departamental José Nieborowsky en Boaco - Atención Pandemia COVID 19	1,150,000.00	834,326.65	315,673.35
Mejoramiento del área de la unidad de cuidados intensivos del hospital regional Asunción en Juigalpa, Chontales - Atención Pandemia COVID 19	740,000.00	545,094.62	194,905.38
Equipamiento de la unidad de cuidados intensivos del hospital regional San Juan de Dios en Estelí - Atención Pandemia COVID 19	520,000.00	378,229.22	141,770.78
Equipamiento para el Mejoramiento del hospital departamental Amistad Japón Nicaragua en Granada - Atención Pandemia COVID 19	3,900,000.00	2,881,212.03	1,018,787.97
Mejoramiento del área de emergencia del hospital departamental Victoria Motta en Jinotega - Atención Pandemia COVID 19	3,500,000.00	2,584,561.51	915,438.49
Construcción de la unidad de cuidados intensivos del hospital primario Carlos Centeno en Siuna, RACCN - Atención Pandemia COVID 19	725,000.00	545,094.62	179,905.38
Equipamiento de la unidad de cuidados intensivos del hospital departamental Juan Antonio Brenes en Somoto, Madriz - Atención Pandemia COVID 19	890,000.00	648,920.92	241,079.08
Ampliación del área de emergencia del hospital departamental Alemán Nicaragüense en Managua - Atención Pandemia COVID 19	2,100,000.00	1,564,826.99	535,173.01

Cuadro No. 34

Gobierno de la República de Nicaragua

Fecha : 13/7/2022

Hora : 15:05:34

Ministerio de Hacienda y Crédito Público

Ejecución de Préstamos y Donaciones Externas por Organismos

Ejercicio Presupuestario

: 2022

Mes Inicial

: Enero

Mes Final Junio

Moneda

: CÓRDOBA

Descripción	Presupuesto Actualizado	Devengado Acumulado	Saldo por Devengar
	(A)	(B)	(A - B)
Mejoramiento del área de emergencia del hospital departamental Humberto Alvarado en Masaya - Atención Pandemia COVID 19	2,950,000.00	2,163,688.94	786,311.06
Mejoramiento del área de emergencia del hospital departamental Luis Felipe Moncada en San Carlos, Río San Juan - Atención Pandemia COVID 19	1,020,000.00	760,164.64	259,835.36
Ampliación del área de emergencia del hospital primario Jacinto Hernandez en Nueva Guinea, RACCS - Atención Pandemia COVID 19	1,000,000.00	747,187.39	252,812.61
Equipamiento de la unidad de cuidados intensivos del hospital Manolo Morales en Managua - Atención Pandemia COVID 19	700,000.00	520,991.95	179,008.05
SERVICIOS ADMINISTRATIVOS FINANCIEROS PROYECTOS BID	32,944,344.57	32,942,008.98	2,335.59
Mejoramiento del camino Quilalí - Empalme Panalí - Wiwili de Nueva Segovia	37,204,487.28	37,204,486.95	0.33
Supervisión para el mejoramiento del camino Quilalí - Empalme Panalí - Wiwili de Nueva Segovia	1,744,464.53	1,744,464.53	0.00
Mejoramiento del camino Wapí - El Tortuguero, Tramo I: Estación 32+000 - 46+000	62,965,238.93	62,965,238.93	0.00
Mejoramiento del camino La Esperanza - Wapí, Tramo III: Est. 22+000 - 32+000	12,120.15	12,120.15	0.00
Mejoramiento del Camino El Comején - Waslala, Tramo I: Est. -1+723 a Est. 13+300	2,266,493.80	2,266,493.80	0.00
Mejoramiento del Camino El Comején - Waslala, Tramo II: Est. 13+300 a Est. 29+228	7,980,687.62	7,980,687.62	0.00
Construcción del puente Wiwili	270,552,203.29	270,552,203.26	0.03
Supervisión para la construcción del puente Wiwili	6,371,461.89	6,371,461.84	0.05
FORTALECIMIENTO INSTITUCIONAL	101,965,243.45	22,833,011.35	79,132,232.10
CENTRO DE DIAGNÓSTICO NACIONAL	8,811,784.96	2,879,633.32	5,932,151.64
DIRECCIÓN Y COORDINACIÓN TÉCNICA LOCAL	31,535,425.35	1,555,023.42	29,980,401.93
Supervisión de construcción del laboratorio epidemiológico regional en Estelí	2,533,125.76	0.00	2,533,125.76
Construcción del laboratorio epidemiológico regional en Estelí	138,931,786.24	0.00	138,931,786.24
Supervisión de construcción de bodega regional de insumos en el corredor seco	4,608,172.90	0.00	4,608,172.90
Construcción de bodega regional de insumos en el corredor seco	85,083,276.00	0.00	85,083,276.00
Equipamiento de bodega regional de insumos en el corredor seco	24,567,657.10	0.00	24,567,657.10
CAMPAÑAS DE PROMOCIÓN Y EDUCACIÓN EN SALUD	719,000.00	468,750.00	250,250.00
GESTIÓN DE LA RED COMUNITARIA	38,787,722.00	7,703,075.64	31,084,646.36

Cuadro No. 34

Gobierno de la República de Nicaragua

Fecha : 13/7/2022

Hora : 15:05:34

Ministerio de Hacienda y Crédito Público

Ejecución de Préstamos y Donaciones Externas por Organismos

Ejercicio Presupuestario

: 2022

Mes Inicial

: Enero

Mes Final Junio

Moneda

: CÓRDOBA

Descripción	Presupuesto Actualizado	Devengado Acumulado	Saldo por Devengar
	(A)	(B)	(A - B)
CONTROL Y VIGILANCIA DE ENFERMEDADES TRANSMITIDAS POR VECTORES, AGUA, ALIMENTOS Y DESECHOS	89,300,915.00	2,793,045.52	86,507,869.48
ATENCIÓN DISPENSARIZADA A LA FAMILIA EN LA COMUNIDAD	25,858,421.00	10,763,090.89	15,095,330.11
SERVICIOS DE APOYO AL DIAGNÓSTICO	9,424,536.04	0.00	9,424,536.04
GESTIÓN TÉCNICA ADMINISTRATIVA	20,143,436.00	427,942.35	19,715,493.65
EXTENSIÓN DE COBERTURA	714,544.00	531,934.15	182,609.85
Reemplazo del hospital primario Bello Amanecer de Quilalí	1,404,240.00	0.00	1,404,240.00
Equipamiento de hospital primario Bello Amanecer de Quilalí	12,547,128.47	6,027,613.88	6,519,514.59
Reemplazo del hospital primario Fidel Ventura en Waslala	110,000,000.00	0.00	110,000,000.00
Supervisión de reemplazo de hospital primario Fidel Ventura en Waslala	3,770,764.91	0.00	3,770,764.91
Equipamiento del hospital primario Fidel Ventura en Waslala	10,000.00	0.00	10,000.00
Reemplazo del hospital primario en Wiwilí	184,673,902.00	0.00	184,673,902.00
Supervisión de reemplazo del hospital primario en Wiwilí	5,402,785.81	0.00	5,402,785.81
Equipamiento del hospital primario en Wiwilí	41,613,840.00	0.00	41,613,840.00
Mejoramiento del hospital primario en San Juan de Limay	1,000.00	999.59	0.41
Equipamiento del hospital primario en San Juan de Limay	618,887.13	605,065.07	13,822.06
Equipamiento de la consulta externa del centro de salud Fátima Pavón en la Trinidad, Estelí	204,188.00	204,187.99	0.01
Construcción de casa materna en El Viejo, Chinandega	3,859,973.72	3,316,681.71	543,292.01
Supervisión de construcción de casa materna en El Viejo, Chinandega	35,000.00	35,000.00	0.00
Supervisión de mejoramiento del centro de salud Ernesto Hodgson en Puerto Cabezas, Bilwi	4,139,234.00	0.00	4,139,234.00
Mejoramiento del centro de salud Ernesto Hodgson en Puerto Cabezas, Bilwi	2,500,000.00	0.00	2,500,000.00
Equipamiento del centro de salud Ernesto Hodgson en Puerto Cabezas, Bilwi	1,793,700.00	0.00	1,793,700.00
Reemplazo de casa materna en Pueblo Nuevo, Estelí	9,311,681.12	4,270,488.89	5,041,192.23
Supervisión de reemplazo de casa materna en Pueblo Nuevo, Estelí	244,979.00	175,000.00	69,979.00
SERVICIOS DE HOSPITALIZACIÓN MÉDICOS Y/O QUIRÚRGICOS	1,698,757.00	0.00	1,698,757.00

Cuadro No. 34

Gobierno de la República de Nicaragua

Fecha : 13/7/2022

Hora : 15:05:34

Ministerio de Hacienda y Crédito Público

Ejecución de Préstamos y Donaciones Externas por Organismos

Ejercicio Presupuestario

: 2022

Mes Inicial

: Enero

Mes Final Junio

Moneda

: CÓRDOBA

Descripción	Presupuesto Actualizado	Devengado Acumulado	Saldo por Devengar
	(A)	(B)	(A - B)
SERVICIOS DE APOYO AL DIAGNÓSTICO	9,434,991.20	0.00	9,434,991.20
GESTIÓN TÉCNICA ADMINISTRATIVA HOSPITALARIA	10,559,696.00	0.00	10,559,696.00
Supervisión de reemplazo del hospital Oscar Danilo Rosales Argüello en León	25,345,981.00	8,383,291.95	16,962,689.05
Reemplazo del hospital Oscar Danilo Rosales Argüello en León	251,800,926.00	210,367,905.32	41,433,020.68
Equipamiento del hospital Oscar Danilo Rosales Argüello en León	312,167,987.00	115,841,265.98	196,326,721.02
Reemplazo del hospital departamental Luis Alfonso Moncada Guillén en Nueva Segovia	191,032,629.00	46,927,742.79	144,104,886.21
Supervisión de reemplazo del hospital departamental en Nueva Segovia	22,362,585.00	3,918,990.81	18,443,594.19
Equipamiento del hospital departamental Luis Alfonso Moncada Guillén en Nueva Segovia	119,469,907.25	48,312,701.15	71,157,206.10
Mejoramiento del hospital regional San Juan de Dios en Estelí	9,935,930.58	6,181,188.29	3,754,742.29
Supervisión del mejoramiento del hospital regional San Juan de Dios en Estelí	2,522,850.07	0.00	2,522,850.07
Equipamiento del mejoramiento del hospital regional San Juan de Dios en Estelí	4,115,601.55	0.00	4,115,601.55
Supervisión del reemplazo del área de consulta externa del hospital Pedro Altamirano en La Trinidad, Estelí	1,000.00	0.00	1,000.00
Reemplazo del área de consulta externa del hospital Pedro Altamirano en La Trinidad, Estelí	8,696,295.63	4,782,460.25	3,913,835.38
DIRECCIÓN Y COORDINACIÓN DE ELECTRICIDAD Y RECURSOS RENOVABLES	3,260,826.00	0.00	3,260,826.00
Unidad ejecutora central geotermoeléctrica - volcán Cosigüina	6,065,006.00	2,744,746.94	3,320,259.06
Mejora vía de acceso en el campo del volcán Cosigüina	33,204,746.00	3,447,545.80	29,757,200.20
Supervisión técnica volcán Cosigüina	8,044,398.00	329,868.68	7,714,529.32
Construcción pozo de abastecimiento de agua en el campo volcán Cosigüina	30,381,406.00	21,267,899.72	9,113,506.28
Supervisión ambiental volcán Cosigüina	754,314.00	42,771.12	711,542.88
Construcción de plataforma de perforación de pozos geotérmicos en el campo volcán Cosigüina	10,966,832.00	1,680,110.09	9,286,721.91
Estudio complementario de pre-factibilidad en el campo geotérmico volcán cosigüina	116,619,324.00	0.00	116,619,324.00
Estudio estratégico sobre el aprovechamiento geotérmico de fuentes localizadas en Tipitapa, Mateare y Telica	898,425.00	885,293.64	13,131.36
Supervisión de las Obras para el Mejoramiento y Ampliación del sistema de agua potable de Altagracia	3,999,000.00	1,877,538.54	2,121,461.46
Mejoramiento y Ampliación del Sistema de Agua Potable de Altagracia	145,934,000.00	32,633,629.49	113,300,370.51

Cuadro No. 34

Gobierno de la República de Nicaragua

Fecha : 13/7/2022

Hora : 15:05:34

Ministerio de Hacienda y Crédito Público

Ejecución de Préstamos y Donaciones Externas por Organismos

Ejercicio Presupuestario : 2022

Mes Inicial : Enero

Mes Final Junio

Moneda : CÓRDOBA

Descripción	Presupuesto Actualizado	Devengado Acumulado	Saldo por Devengar
	(A)	(B)	(A - B)
Supervisión de las Obras para el Mejoramiento y ampliación del sistema de agua potable de Moyogalpa	3,890,000.00	1,861,441.67	2,028,558.33
Mejoramiento y Ampliación del Sistema de Agua Potable de Moyogalpa	84,841,000.00	41,936,087.37	42,904,912.63
Supervisión de las Obras para el Mejoramiento y Ampliación del sistema de agua potable de San Juan del Sur	2,395,000.00	670,492.96	1,724,507.04
Mejoramiento y Ampliación del sistema de agua potable de San Juan del Sur	13,061,300.00	14,634,398.22	-1,573,098.22
Supervisión de las Obras para el Mejoramiento y Ampliación del sistema de agua potable de Wiwili de Jinotega	221,000.00	188,684.09	32,315.91
Mejoramiento y Ampliación del sistema de agua potable de Wiwili de Jinotega	4,206,000.00	4,206,000.05	-0.05
Supervisión de las Obras para el Mejoramiento y Ampliación del sistema de agua potable de Quilalí	221,000.00	188,684.09	32,315.91
Mejoramiento y Ampliación del sistema de agua potable de Quilalí	2,976,000.00	2,975,999.85	0.15
Supervisión de las Obras para el Mejoramiento y Ampliación del sistema de agua potable de Las Sabanas	375,805.65	375,805.65	0.00
Mejoramiento y Ampliación del sistema de agua potable de Las Sabanas	2,298,194.35	1,453,000.11	845,194.24
Supervisión de las Obras de Construcción del Sistema de Alcantarillado sanitario de Moyogalpa	1,563,000.00	1,376,135.35	186,864.65
Construcción del Sistema de Alcantarillado Sanitario de Moyogalpa	87,982,000.00	27,108,111.98	60,873,888.02
Supervisión de las Obras de Construcción del Sistema de Alcantarillado Sanitario de Altagracia	1,253,000.00	1,180,405.72	72,594.28
Construcción del Sistema de Alcantarillado Sanitario de Altagracia	19,122,000.00	16,363,550.62	2,758,449.38
Construcción del Sistema de Alcantarillado Sanitario de Tola	8,000,000.00	4,996,489.00	3,003,511.00
Supervisión de las Obras para el Mejoramiento y Ampliación del Sistema de Alcantarillado Sanitario de San Juan del Sur	1,132,000.00	1,042,990.92	89,009.08
Mejoramiento y Ampliación del Sistema de Alcantarillado Sanitario de San Juan del Sur	18,407,600.00	17,675,999.82	731,600.18
Unidad Ejecutora de Mejora y Gestión Sostenible de los servicios de agua potable y saneamiento en zonas urbanas y periurbanas	18,717,000.00	6,455,512.74	12,261,487.26
Construcción de la Delegación Altamira en Managua	20,056,367.00	17,879,473.91	2,176,893.09
Actualización de catastros de redes y de clientes de la Delegación Altamira en la Ciudad de Managua	3,743,000.00	374,311.44	3,368,688.56
Rehabilitación y Equipamiento de los centros de producción de agua y almacenamiento en la zona hidráulica de Altamira	10,413,000.00	2,603,261.66	7,809,738.34
Sectorización de la zona hidráulica de Altamira en Managua	13,270,366.00	3,315,013.78	9,955,352.22
Supervisión de las Obras de Construcción de la Delegación Altamira en Managua	2,550,000.00	1,609,848.38	940,151.62
Equipamiento para la Delegación Altamira en Managua y sus Gestiones Operativas	18,162,367.00	4,538,994.71	13,623,372.29

Cuadro No. 34

Gobierno de la República de Nicaragua

Fecha : 13/7/2022

Hora : 15:05:34

Ministerio de Hacienda y Crédito Público

Ejecución de Préstamos y Donaciones Externas por Organismos

Ejercicio Presupuestario

: 2022

Mes Inicial

: Enero

Mes Final Junio

Moneda

: CÓRDOBA

Descripción	Presupuesto Actualizado	Devengado Acumulado	Saldo por Devengar
	(A)	(B)	(A - B)
Banco Mundial	2,386,594,133.67	1,030,250,692.87	1,356,343,440.80
Servicios de Administración de Programas y Proyectos	2,152,440.00	215,229.00	1,937,211.00
Contingente para Emergencia por Desastres Naturales Huracán ETA e IOTA – INPESCA	130,651,011.00	33,340,250.79	97,310,760.21
Atención Pandemia COVID-19 / Programa Sanitario	45,346,735.00	40,781,972.91	4,564,762.09
Mejoramiento del camino San José de Bocay - Ayapal en el municipio de San José Bocay	37,059,477.54	34,879,049.12	2,180,428.42
Mejoramiento del camino Murra-El Rosario-Quebrada Negra en el municipio de Murra	36,187,348.00	29,947,981.05	6,239,366.95
Mejoramiento del camino Villa Sandino-El Guarumo-La Campana en el municipio de Villa Sandino	38,412,652.00	33,149,253.33	5,263,398.67
Mejoramiento del camino La Palma-La Plazuela en el municipio de Acoyapa	30,300,000.00	29,706,498.40	593,501.60
Mejoramiento del camino Empalme El Muñeco-Wanawas en el municipio de Rio Blanco	25,164,240.00	12,619,540.22	12,544,699.78
Mejoramiento del camino San Pedro del Norte-La Estrella-La Palmita-El Gallo-La Cruz de Rio Grande en el municipio de Paiwas	79,645,752.00	34,170,865.41	45,474,886.59
Rehabilitación del tramo Empalme Quebrada de Agua-Buena Vista-Ventanilla-El Refugio	3,689,900.00	0.00	3,689,900.00
Construcción y Rehabilitación de viviendas afectadas por los huracanes ETA e IOTA a nivel nacional	3,000,000.00	0.00	3,000,000.00
SERVICIOS ADMINISTRATIVOS Y FINANCIEROS	15,581,406.83	2,611,296.03	12,970,110.80
SERVICIOS DE CONTRATACIONES Y ADQUISICIONES	5,054,203.00	2,399,031.90	2,655,171.10
ESTUDIOS DE PREINVERSIÓN Y SUPERVISIÓN DE OBRAS DE INFRAESTRUCTURA ESCOLAR	23,796,357.70	10,224,840.47	13,571,517.23
SERVICIOS DE EVALUACIÓN DE LOS APRENDIZAJES	5,811,445.62	1,511,999.38	4,299,446.24
Servicios de Investigación Educativa	841,818.00	0.00	841,818.00
Servicios de Coordinación de Programas y Proyectos	5,342,728.00	2,632,698.95	2,710,029.05
SERVICIOS DE EDUCACIÓN PRIMARIA FORMAL	19,416,657.00	324,781.56	19,091,875.44
Dotación de mobiliario y equipo en centros escolares de la Región Pacífico Sur	1,007,587.00	0.00	1,007,587.00
Mejoramiento del Sistema de Agua, Saneamiento e Higiene en el centro escolar San Vicente en Diriamba	4,844,725.00	0.00	4,844,725.00
Mejoramiento del Sistema de Agua, Saneamiento e Higiene en el centro escolar Gabriela Mistral en Diriamba	3,811,921.00	0.00	3,811,921.00
Mejoramiento del Sistema de Agua, Saneamiento e Higiene en el centro escolar Francisco Valerio en Diriamba	3,323,973.00	0.00	3,323,973.00
Mejoramiento del Sistema de Agua, Saneamiento e Higiene en el centro escolar San Antonio de Arriba en Diriamba	3,711,641.00	0.00	3,711,641.00

Cuadro No. 34

Gobierno de la República de Nicaragua

Fecha : 13/7/2022

Hora : 15:05:34

Ministerio de Hacienda y Crédito Público

Ejecución de Préstamos y Donaciones Externas por Organismos



Ejercicio Presupuestario : 2022

Mes Inicial : Enero

Mes Final Junio

Moneda : CÓRDOBA

Descripción	Presupuesto Actualizado	Devengado Acumulado	Saldo por Devengar
	(A)	(B)	(A - B)
Mejoramiento del Sistema de Agua, Saneamiento e Higiene en el centro escolar Rey de Reyes en Diriamba	3,192,701.00	0.00	3,192,701.00
Mejoramiento del Sistema de Agua, Saneamiento e Higiene en el centro escolar Lucrecia Molina de Ruiz en Diriamba	3,537,997.00	0.00	3,537,997.00
Mejoramiento del Sistema de Agua, Saneamiento e Higiene en el centro escolar República del Japón en San Marcos	3,623,913.00	0.00	3,623,913.00
Mejoramiento del Sistema de Agua, Saneamiento e Higiene en el centro escolar Piedra Menuda en Nindirí	4,692,487.00	0.00	4,692,487.00
Mejoramiento del Sistema de Agua, Saneamiento e Higiene en el centro escolar Amigos del Japón en Masatepe	3,661,130.00	0.00	3,661,130.00
Mejoramiento del Sistema de Agua, Saneamiento e Higiene en el centro escolar Pedro Joaquín Chamorro en Masatepe	3,842,217.00	0.00	3,842,217.00
Mejoramiento del Sistema de Agua, Saneamiento e Higiene en el centro escolar La Sabanita en Masatepe	4,079,408.00	0.00	4,079,408.00
Mejoramiento del Sistema de Agua, Saneamiento e Higiene en el centro escolar Nidia Margarita López Gómez en Nandasmó	3,637,496.00	0.00	3,637,496.00
Mejoramiento del Sistema de Agua, Saneamiento e Higiene en el centro escolar Pedro Joaquín Chamorro N°2 en Belén	4,341,507.00	819,747.36	3,521,759.64
Mejoramiento del Sistema de Agua, Saneamiento e Higiene en el centro escolar Rubén Darío en Altagracia	3,916,254.00	422,855.07	3,493,398.93
Mejoramiento del Sistema de Agua, Saneamiento e Higiene en el centro escolar Balgüe en Altagracia	4,384,552.00	622,625.52	3,761,926.48
Mejoramiento del Sistema de Agua, Saneamiento e Higiene en el centro escolar Rigoberto Cabezas en Moyogalpa	4,490,502.00	349,298.03	4,141,203.97
Mejoramiento del Sistema de Agua, Saneamiento e Higiene en el centro escolar José Dolores Estrada en Tipitapa	6,363,535.00	2,223,970.94	4,139,564.06
Mejoramiento del Sistema de Agua, Saneamiento e Higiene en el centro escolar Tomás Ruiz en Ticuantepe	3,910,411.00	2,018,298.76	1,892,112.24
Mejoramiento del Sistema de Agua, Saneamiento e Higiene en el centro escolar El Edén en Ticuantepe	4,192,201.00	2,035,595.39	2,156,605.61
Mejoramiento del Sistema de Agua, Saneamiento e Higiene en el centro escolar Anexo Rubén Darío #1 en Tipitapa	3,824,043.00	1,456,048.27	2,367,994.73
Dotación de mobiliario y equipo en centros escolares de la Región Pacífico Norte	1,257,936.24	0.00	1,257,936.24
Mejoramiento del Sistema de Agua, Saneamiento e Higiene en el centro escolar El Manzano en San Rafael del Sur	1,711,026.70	0.00	1,711,026.70
Mejoramiento del Sistema de Agua, Saneamiento e Higiene en el centro escolar Miguel De Cervantes en Santo Tomás del Norte	3,567,886.00	0.00	3,567,886.00
Mejoramiento del Sistema de Agua, Saneamiento e Higiene en el centro escolar Los Genizaros en Villanueva	1,783,823.51	0.00	1,783,823.51
Mejoramiento del Sistema de Agua, Saneamiento e Higiene en el centro escolar Adolfo García Pallavicini en Chinandega	3,977,199.00	0.00	3,977,199.00
Mejoramiento del Sistema de Agua, Saneamiento e Higiene en el centro escolar Rafaela Herrera en Chichigalpa	1,928,856.93	0.00	1,928,856.93

Cuadro No. 34

Gobierno de la República de Nicaragua

Fecha : 13/7/2022

Hora : 15:05:34

Ministerio de Hacienda y Crédito Público

Ejecución de Préstamos y Donaciones Externas por Organismos

Ejercicio Presupuestario

: 2022

Mes Inicial

: Enero

Mes Final Junio

Moneda

: CÓRDOBA

Descripción	Presupuesto Actualizado	Devengado Acumulado	Saldo por Devengar
	(A)	(B)	(A - B)
Mejoramiento del Sistema de Agua, Saneamiento e Higiene en el centro escolar Nicaragua en El Viejo	1,785,417.62	0.00	1,785,417.62
Mejoramiento del Sistema de Agua, Saneamiento e Higiene en el centro escolar Los Laureles en El Viejo	1,822,631.36	0.00	1,822,631.36
Mejoramiento del Sistema de Agua, Saneamiento e Higiene en el centro escolar Los Moncadas en La Concepción	1,864,147.71	0.00	1,864,147.71
Mejoramiento del Sistema de Agua, Saneamiento e Higiene en el centro escolar Alemania en Masaya	2,542,535.43	0.00	2,542,535.43
Mejoramiento del Sistema de Agua, Saneamiento e Higiene en el centro escolar Independencia de Centro América en San Juan del Sur	1,715,855.97	0.00	1,715,855.97
Mejoramiento del Sistema de Agua, Saneamiento e Higiene en el centro escolar El Chilamatillo en San Rafael del Sur	3,789,005.11	0.00	3,789,005.11
Mejoramiento del Sistema de Agua, Saneamiento e Higiene en el centro escolar El Consuelo en Achuapa	2,367,007.00	0.00	2,367,007.00
Mejoramiento del Sistema de Agua, Saneamiento e Higiene en el centro escolar El Cacao en Achuapa	2,463,503.00	0.00	2,463,503.00
Mejoramiento del Sistema de Agua, Saneamiento e Higiene en el centro escolar El Barro en Achuapa	2,570,730.00	0.00	2,570,730.00
Mejoramiento del Sistema de Agua, Saneamiento e Higiene en el centro escolar Gabriela Tabora en Santo Tomás del Norte	4,042,144.15	0.00	4,042,144.15
Mejoramiento del Sistema de Agua, Saneamiento e Higiene en el centro escolar José Dolores Estrada en San Francisco del Norte	3,958,181.14	0.00	3,958,181.14
Mejoramiento del Sistema de Agua, Saneamiento e Higiene en el centro escolar Oro Verde en Puerto Morazán	4,424,255.71	0.00	4,424,255.71
Mejoramiento del Sistema de Agua, Saneamiento e Higiene en el centro escolar Emmanuel Mongalo y Rubio N°1 en Pueblo Nuevo	2,233,062.00	0.00	2,233,062.00
Mejoramiento del Sistema de Agua, Saneamiento e Higiene en el centro escolar San Pedro de Arenales en Condega	2,493,720.00	0.00	2,493,720.00
Dotación de mobiliario y equipo en centros escolares de la Región Centro Norte	520,204.00	0.00	520,204.00
Mejoramiento del Sistema de Agua, Saneamiento e Higiene en el centro escolar Las Pozas N°2 en Wiwili de Jinotega	1,563,602.00	0.00	1,563,602.00
Mejoramiento del Sistema de Agua, Saneamiento e Higiene en la escuela San Antonio de Los Nogales en Wiwili de Jinotega	55,000.00	0.00	55,000.00
Mejoramiento del Sistema de Agua, Saneamiento e Higiene en el centro escolar Enrique Mejía Sánchez en El Cuá	1,436,474.00	0.00	1,436,474.00
Mejoramiento del Sistema de Agua, Saneamiento e Higiene en el centro escolar Los Pinares en Wiwili de Jinotega	24,299.00	0.00	24,299.00
Mejoramiento del Sistema de Agua, Saneamiento e Higiene en la escuela Boca de Los Nogales en Wiwili de Jinotega	55,000.00	0.00	55,000.00
Mejoramiento del Sistema de Agua, Saneamiento e Higiene en el centro escolar Flor de Caña en Wiwili de Jinotega	1,535,545.00	0.00	1,535,545.00
Mejoramiento del Sistema de Agua, Saneamiento e Higiene en el centro escolar El Jilguero en Wiwili de Jinotega	55,000.00	0.00	55,000.00

Cuadro No. 34

Gobierno de la República de Nicaragua

Fecha : 13/7/2022

Hora : 15:05:34

Ministerio de Hacienda y Crédito Público

Ejecución de Préstamos y Donaciones Externas por Organismos

Ejercicio Presupuestario

: 2022

Mes Inicial

: Enero

Mes Final Junio

Moneda

: CÓRDOBA

Descripción	Presupuesto Actualizado	Devengado Acumulado	Saldo por Devengar
	(A)	(B)	(A - B)
Mejoramiento del Sistema de Agua, Saneamiento e Higiene en el centro escolar Las Alturas en Wiwili de Jinotega	55,000.00	0.00	55,000.00
Mejoramiento del Sistema de Agua, Saneamiento e Higiene en el centro escolar Ernesto Gutiérrez en El Cuá	1,407,465.00	0.00	1,407,465.00
Mejoramiento del Sistema de Agua, Saneamiento e Higiene en el centro escolar Minas N°2 en Wiwili de Jinotega	55,000.00	0.00	55,000.00
Mejoramiento del Sistema de Agua, Saneamiento e Higiene en el centro escolar Sacuanjoche en San Sebastián de Yalí	1,848,661.00	0.00	1,848,661.00
Mejoramiento del Sistema de Agua, Saneamiento e Higiene en el centro escolar Rubén Darío en Wiwili de Jinotega	1,550,289.00	0.00	1,550,289.00
Mejoramiento del Sistema de Agua, Saneamiento e Higiene en el centro escolar La Amistad Casa Blanca en Matagalpa	1,423,151.00	0.00	1,423,151.00
Mejoramiento del Sistema de Agua, Saneamiento e Higiene en el centro escolar Jucuapa Abajo en Matagalpa	1,260,799.00	0.00	1,260,799.00
Mejoramiento del Sistema de Agua, Saneamiento e Higiene en el centro escolar Cerro del Padre #3 en Matagalpa	1,480,312.00	0.00	1,480,312.00
Mejoramiento del Sistema de Agua, Saneamiento e Higiene en el centro escolar Adic Venancia en Matagalpa	1,270,920.00	0.00	1,270,920.00
Mejoramiento del Sistema de Agua, Saneamiento e Higiene en el centro escolar El Ocote N°2 en Matagalpa	1,189,028.00	0.00	1,189,028.00
Mejoramiento del Sistema de Agua, Saneamiento e Higiene en el centro escolar San Marcos en Matagalpa	1,209,875.00	0.00	1,209,875.00
Mejoramiento del Sistema de Agua, Saneamiento e Higiene en el centro escolar Cerro El Padre #2 en Matagalpa	55,000.00	0.00	55,000.00
Mejoramiento del Sistema de Agua, Saneamiento e Higiene en el centro escolar San Marcos #3 en Matagalpa	956,445.00	0.00	956,445.00
Mejoramiento del Sistema de Agua, Saneamiento e Higiene en el centro escolar Anexo El Cuyal en Mozonte	1,228,463.00	0.00	1,228,463.00
Mejoramiento del Sistema de Agua, Saneamiento e Higiene en el centro escolar Cristo Rey en El Jicaro	774,678.00	0.00	774,678.00
Mejoramiento del Sistema de Agua, Saneamiento e Higiene en el centro escolar Gualacatu en Jalapa	1,373,911.00	0.00	1,373,911.00
Mejoramiento del Sistema de Agua, Saneamiento e Higiene en la escuela Bello Amanecer en Quilalí	1,570,846.00	0.00	1,570,846.00
Mejoramiento del Sistema de Agua, Saneamiento e Higiene en el centro escolar Caños de Los Bravos N°2 en Wiwili de Nueva Segovia	1,308,426.00	0.00	1,308,426.00
Mejoramiento del Sistema de Agua, Saneamiento e Higiene en el centro escolar El Olingo en Murra	37,987.00	0.00	37,987.00
Mejoramiento del Sistema de Agua, Saneamiento e Higiene en el centro escolar El Bosque en Jalapa	1,572,644.00	0.00	1,572,644.00
Mejoramiento del Sistema de Agua, Saneamiento e Higiene en el centro escolar Edelberto Torres Espinoza en Jalapa	1,575,613.00	0.00	1,575,613.00
Mejoramiento del Sistema de Agua, Saneamiento e Higiene en el centro escolar Anexo Macaralí en Jalapa	1,495,152.00	0.00	1,495,152.00

Cuadro No. 34

Gobierno de la República de Nicaragua

Fecha : 13/7/2022

Hora : 15:05:34

Ministerio de Hacienda y Crédito Público

Ejecución de Préstamos y Donaciones Externas por Organismos

Ejercicio Presupuestario

: 2022

Mes Inicial

: Enero

Mes Final Junio

Moneda

: CÓRDOBA

Descripción	Presupuesto Actualizado	Devengado Acumulado	Saldo por Devengar
	(A)	(B)	(A - B)
Dotación de mobiliario y equipo centro escolar Juan Francisco Sang en Prinzapolka	1,013,364.00	1,000,865.58	12,498.42
Mejoramiento del centro escolar Juan Francisco Sang en Prinzapolka	8,223,224.00	8,162,071.13	61,152.87
Dotación de mobiliario y equipo en el centro escolar Joselin Mercado en Waspam	1,449,720.00	1,435,705.96	14,014.04
Mejoramiento del centro escolar Joselin Mercado en Waspam	8,376,019.00	8,306,424.09	69,594.91
Dotación de mobiliario y equipo en el centro escolar Andrés Castro en Waspam	988,985.00	976,558.86	12,426.14
Mejoramiento del centro escolar Andrés Castro en Waspam	2,403,867.00	2,380,451.23	23,415.77
Dotación de mobiliario y equipo en el centro escolar Simeon Walls en Prinzapolka	1,351,619.00	1,337,942.86	13,676.14
Mejoramiento del centro escolar Simeon Walls en Prinzapolka	4,751,560.00	4,688,309.39	63,250.61
Dotación de mobiliario y equipo en el centro escolar Miguel Larreynaga en San Miguelito	930,930.00	916,782.63	14,147.37
Mejoramiento del centro escolar Miguel Larreynaga en San Miguelito	4,608,871.00	4,570,405.77	38,465.23
Dotación de mobiliario y equipo en el centro escolar Rigoberto López Pérez en El Sauce	1,091,563.00	1,075,926.10	15,636.90
Mejoramiento del centro escolar Rigoberto López Pérez en El Sauce	6,182,446.00	6,131,972.59	50,473.41
Dotación de mobiliario y equipo en el centro escolar Santa Martha N°1 en Acoyapa	721,666.00	708,916.07	12,749.93
Mejoramiento del centro escolar Santa Martha N°1 en Acoyapa	4,811,903.00	4,773,609.98	38,293.02
SERVICIOS DE EDUCACIÓN PREESCOLAR	69,088,191.94	0.00	69,088,191.94
SERVICIOS DE EDUCACIÓN INCLUSIVA	363,867.00	0.00	363,867.00
FORMACIÓN CONTÍNUA Y CAPACITACIÓN	3,286,901.91	1,080,060.83	2,206,841.08
SERVICIOS ADMINISTRATIVOS FINANCIEROS PROYECTOS BANCO MUNDIAL	32,225,219.57	12,527,187.85	19,698,031.72
Construcción de obras de seguridad vial en Caserio Quebrada Honda (km 115 - km 119 NIC 3)	23,862,160.00	19,012,451.06	4,849,708.94
Construcción de obras de seguridad vial en Travesía Somoto (km 213 - km 220.5 NIC 1)	39,681,414.00	0.00	39,681,414.00
Construcción de obras de seguridad vial en Nejapa - Chiquilistagua (km 9 - km 14 NIC 12A)	3,526,259.00	1,429,161.16	2,097,097.84
Construcción de obras de seguridad vial en Chontales, La Palma (km 153 - km 159 NIC 7)	43,832,659.00	7,194,974.48	36,637,684.52
Construcción de obras de seguridad vial en San Isidro - Las Cañas (km 118 - km 121 NIC 1)	13,820,456.00	0.00	13,820,456.00
Construcción de obras de seguridad vial en Rivas (km 111 - km 113 NIC 2)	2,610,915.00	1,370,226.36	1,240,688.64

Cuadro No. 34

Gobierno de la República de Nicaragua

Fecha : 13/7/2022

Hora : 15:05:34

Ministerio de Hacienda y Crédito Público

Ejecución de Préstamos y Donaciones Externas por Organismos

Ejercicio Presupuestario : 2022

Mes Inicial : Enero

Mes Final Junio

Moneda : CÓRDOBA

Descripción	Presupuesto Actualizado (A)	Devengado Acumulado (B)	Saldo por Devengar (A - B)
Construcción de obras de seguridad vial en Matagalpa, Entrada base a Waswali (km 122 - km 126 NIC 3)	64,234,333.00	23,037,057.82	41,197,275.18
Construcción de obras de seguridad vial en La Grecia No.1 y La Grecia No.4 (km 139 - km 142 NIC 24B)	38,029,044.00	31,130,420.14	6,898,623.86
Mejoramiento del camino Macuelizo - Santa María en el departamento de Nueva Segovia	62,445,457.51	62,444,006.64	1,450.87
Supervisión para el mejoramiento del camino Macuelizo - Santa María en el departamento de Nueva Segovia	6,507,014.23	6,507,014.23	0.00
Supervisión para el mejoramiento del camino Cárdenas - Colón	5,860,491.92	5,860,491.15	0.77
Mejoramiento del camino Cárdenas - Colón	12,813,134.39	8,463,638.88	4,349,495.51
Construcción de obras de adaptación al cambio climático de los puntos vulnerables en el tramo Empalme El Cuá - El Carmen: Llorona #2 Est. Km 194+800 en el municipio del Cuá	20,564,986.00	7,928,335.37	12,636,650.63
Construcción de obras de adaptación al cambio climático de los puntos vulnerables en el puente Miraflores Est. Km 15+300 en el municipio de Mateare	75,886,776.00	40,729,794.64	35,156,981.36
Construcción de obras de adaptación al cambio climático de los puntos vulnerables en el tramo Ranchería - Villa 15 de Julio Est. Km 152+900 en el municipio de Chinandega	35,256,606.00	18,774,490.81	16,482,115.19
Construcción de obras de adaptación al cambio climático de los puntos vulnerables en el tramo Estelí - Condega: Kukamonga #1 Est. Km 169+700, #2 Est. 170+700, #3 Est. 171+300 y #4 Est. 178+600 en el municipio de Condega	72,931,149.00	8,876,380.09	64,054,768.91
Construcción de obras de adaptación al cambio climático de los puntos vulnerables en el puente Río Negro sobre la carretera Empalme Villanueva - Somotillo	13,169,427.00	9,558,521.79	3,610,905.21
Construcción de obras de adaptación al cambio climático de los puntos vulnerables en el tramo San Francisco - Tecolostote: El Coyote Est. Km 95+000	18,511,094.00	4,604,992.33	13,906,101.67
Construcción de obras de adaptación al cambio climático de los puntos vulnerables en el tramo El Rama - Cara de Mono Est. Km 265+300	42,708,863.00	0.00	42,708,863.00
Estudio de factibilidad y diseño para el mejoramiento del camino San José de Cusmapa - El Taburete entre San José de Cusmapa y San Juan de Limay	7,089,327.00	6,110,134.55	979,192.45
Estudio de factibilidad y diseño para el mejoramiento del camino El Jicaró - La Mía entre El Jicaró y Jalapa	5,416,247.00	4,584,153.30	832,093.70
Estudios de factibilidad y diseño para la construcción de la circunvalación de la ciudad de Matagalpa	5,316,996.00	4,737,679.98	579,316.02
Estudio de factibilidad y diseño para la ampliación de la carretera Catarina - Masatepe - San Marcos - Las Esquinas	7,103,507.00	5,818,521.15	1,284,985.85
Estudio de factibilidad y diseño para el mejoramiento del camino Mina El Limón - Empalme Mayocunda entre los municipios de Villanueva y Larreynaga	6,373,306.00	5,420,257.88	953,048.12
FORTALECIMIENTO INSTITUCIONAL	108,982,217.82	23,546,301.21	85,435,916.61

Cuadro No. 34

Gobierno de la República de Nicaragua

Fecha : 13/7/2022

Hora : 15:05:34

Ministerio de Hacienda y Crédito Público

Ejecución de Préstamos y Donaciones Externas por Organismos

Ejercicio Presupuestario

: 2022

Mes Inicial

: Enero

Mes Final Junio

Moneda

: CÓRDOBA

Descripción	Presupuesto Actualizado	Devengado Acumulado	Saldo por Devengar
	(A)	(B)	(A - B)
CENTRO DE DIAGNÓSTICO NACIONAL	28,836,621.00	5,077,442.59	23,759,178.41
DOCENCIA E INVESTIGACIÓN	24,921,809.05	3,179,863.50	21,741,945.55
MEDICINA NATURAL Y TERAPIAS COMPLEMENTARIAS	10,071,996.79	2,381,321.78	7,690,675.01
Habilitación del centro de mantenimiento de equipos médicos de Managua	35,874,000.00	0.00	35,874,000.00
Supervisión de habilitación del centro de mantenimiento de equipos médicos de Managua	240,000.00	0.00	240,000.00
DIRECCIÓN Y COORDINACIÓN TÉCNICA LOCAL	44,625,920.02	3,418,090.48	41,207,829.54
PROGRAMA DE COOPERACIÓN TÉCNICA Y FINANCIERA	8,490,466.00	0.00	8,490,466.00
Equipamiento de laboratorio epidemiológico regional en Estelí	31,749,785.17	0.00	31,749,785.17
CAMPAÑAS DE PROMOCIÓN Y EDUCACIÓN EN SALUD	19,562,188.65	7,263,479.61	12,298,709.04
JORNADAS DEL PODER CIUDADANO EN SALUD	15,543,636.89	4,261,600.69	11,282,036.20
CONTROL Y VIGILANCIA DE ENFERMEDADES TRANSMITIDAS POR VECTORES, AGUA, ALIMENTOS Y DESECHOS	27,803,838.85	1,350,425.40	26,453,413.45
ATENCIÓN DISPENSARIZADA A LA FAMILIA EN LA COMUNIDAD	3,835,558.00	0.00	3,835,558.00
SERVICIOS DE APOYO AL DIAGNÓSTICO	15,402,932.79	4,184,992.51	11,217,940.28
GESTIÓN TÉCNICA ADMINISTRATIVA	46,275,067.00	25,868,683.45	20,406,383.55
SERVICIOS DE HOSPITALIZACIÓN	4,596,814.04	4,072,218.47	524,595.57
SERVICIOS DE HOSPITALIZACIÓN MÉDICOS Y/O QUIRÚRGICOS	26,345,775.34	24,070,359.31	2,275,416.03
SERVICIOS DE APOYO AL DIAGNÓSTICO	1,017,190.55	0.00	1,017,190.55
GESTIÓN TÉCNICA ADMINISTRATIVA HOSPITALARIA	10,781,218.21	923,976.71	9,857,241.50
Mejoramiento del bloque quirúrgico del hospital regional Ernesto Sequeira en Bluefields	41,355,591.37	29,963,413.61	11,392,177.76
Supervisión de mejoramiento del bloque quirúrgico del hospital regional Ernesto Sequeira en Bluefields	316,332.44	317,107.51	-775.07
Equipamiento del hospital regional Ernesto Sequeira en Bluefields	4,311,346.59	4,311,346.58	0.01
Mejoramiento del área de emergencia del hospital departamental Gaspar García Laviana en Rivas	49,796,346.05	23,574,266.30	26,222,079.75
Supervisión de mejoramiento del área de emergencia del hospital departamental Gaspar García Laviana en Rivas	315,448.48	270,426.72	45,021.76
Equipamiento del hospital departamental Gaspar García Laviana en Rivas	10,163,354.49	9,860,806.04	302,548.45

Cuadro No. 34

Gobierno de la República de Nicaragua

Fecha : 13/7/2022

Hora : 15:05:34

Ministerio de Hacienda y Crédito Público

Ejecución de Préstamos y Donaciones Externas por Organismos

Ejercicio Presupuestario

: 2022

Mes Inicial

: Enero

Mes Final Junio

Moneda

: CÓRDOBA

Descripción	Presupuesto Actualizado (A)	Devengado Acumulado (B)	Saldo por Devengar (A - B)
Supervisión de mejoramiento del hospital departamental Luis Felipe Moncada en Río San Juan	712,167.05	137,160.73	575,006.32
Mejoramiento del Hospital Departamental Luis Felipe Moncada en Río San Juan	57,648,743.39	43,353,076.48	14,295,666.91
Equipamiento del Mejoramiento del hospital departamental Luis Felipe Moncada en Río San Juan	11,609,581.90	0.00	11,609,581.90
ORDENAMIENTO DE LA PROPIEDAD	285,924,000.00	182,187,780.60	103,736,219.40
Estudios y diseño para la construcción de la oficina de catastro físico de INETER en el municipio de Boaco, departamento de Boaco	428,025.00	213,846.12	214,178.88
Construcción de la oficina de catastro físico de INETER en el municipio de Boaco, departamento de Boaco	1,826,140.88	0.00	1,826,140.88
Supervisión para la construcción de la oficina de catastro físico de INETER en el municipio de Boaco, departamento de Boaco	323,000.00	0.00	323,000.00
Equipamiento para la oficina de catastro físico de INETER en el municipio de Boaco, departamento de Boaco	4,331,834.12	4,333,083.88	-1,249.76
Fondo de la Organización de los Países Exportadores de Petróleo para el Desarrollo Internacional	186,574,463.81	151,416,476.89	35,157,986.92
Mejoramiento de la carretera Río Blanco- Bocana de Paiwas	22,728,606.81	22,728,606.48	0.33
Mejoramiento del camino Ochomogo-Las Salinas entre los municipios de Nandaimé y Tola	143,439,750.00	111,803,224.24	31,636,525.76
Supervisión para el mejoramiento del camino Ochomogo - Las Salinas entre los municipios de Nandaimé y Tola	8,992,133.00	8,762,751.88	229,381.12
EMPRESA NACIONAL DE TRANSMISION ELÉCTRICA	11,413,974.00	8,121,894.29	3,292,079.71
Fondo Internacional de Desarrollo Agrícola	166,876,167.00	28,097,079.46	138,779,087.54
Desarrollo sostenible de los medios de vida de las familias en el corredor seco	166,876,167.00	28,097,079.46	138,779,087.54
Fondo Monetario Internacional	783,134,252.00	772,625,081.02	10,509,170.98
Servicios de Administración de Programas y Proyectos	8,968,500.00	0.00	8,968,500.00
Atención Pandemia COVID-19 / Programa Sanitario	575,265,752.00	575,246,398.74	19,353.26
Atención Pandemia COVID-19 / Programa Agroalimentario	198,900,000.00	197,378,682.28	1,521,317.72
Total	17,318,584,205.13	9,865,416,255.40	7,453,167,949.73

Cuadro No. 35

Reporte: SCPEP005
Ambiente : PRODUCCIÓN

REPÚBLICA DE NICARAGUA
MINISTERIO DE HACIENDA Y CRÉDITO PÚBLICO
Reporte de Ejecución de Práctica de Género
PERIODO DESDE: 01.Enero HASTA: 06.Junio

Fecha: 1/7/2022
Hora: 4:42 PM
Usuario: KCalderon-009
Página: 1 de 2

NIVEL/ ENTIDAD/ PROGRAMA	PRESUPUESTO ACTUALIZADO (1)	DEVENGADO ACTUALIZADO (2)	PRESUPUESTO ACTUALIZADO PRACTICA/GENERO (3)	DEVENGADO ACUMULADO PRACTICA/GENERO (4)	GRADO DE EJECUCION (4/3) * 100 (5)
I .MEJORAR EN FORMA DIRECTA LAS NECESIDADES Y GARANTIZAR LOS DERECHOS PARTICULARES DE LAS MUJERES	1,079,640,564.01	521,432,967.48	286,757,971.70	141,218,986.51	
006 MINISTERIO DE GOBERNACIÓN	251,132,081.15	116,756,502.17	32,144,906.39	14,944,832.28	
013 MIGRACIÓN Y EXTRANJERÍA	251,132,081.15	116,756,502.17	32,144,906.39	14,944,832.28	46.49
009 MINISTERIO DE HACIENDA Y CRÉDITO PÚBLICO	223,123,786.19	96,107,809.92	6,973,524.29	3,058,639.72	
001 ACTIVIDADES CENTRALES	191,555,181.53	82,203,771.71	1,130,175.57	485,002.25	42.91
012 FUNCIÓN PÚBLICA	31,568,604.66	13,904,038.21	5,843,348.72	2,573,637.47	44.04
012 MINISTERIO AGROPECUARIO	28,946,532.66	16,580,446.25	28,946,532.66	16,580,446.25	
026 SERVICIOS DE MONITOREO A LA PRODUCCIÓN	28,946,532.66	16,580,446.25	28,946,532.66	16,580,446.25	57.28
015 MINISTERIO DEL TRABAJO	70,044,846.00	36,571,572.41	50,069,770.67	26,181,989.96	
011 DERECHOS INDIVIDUALES, COLECTIVOS Y ASESORÍA	8,156,933.00	4,479,536.89	6,933,393.05	3,807,606.36	54.92
012 HIGIENE Y SEGURIDAD EN EL TRABAJO	6,610,291.00	3,527,297.62	3,569,557.14	1,904,740.71	53.36
013 POLÍTICAS ACTIVAS DE TRABAJO Y SALARIOS	6,732,138.00	3,659,925.63	5,584,981.68	3,036,274.30	54.36
014 INSPECCIÓN DEL TRABAJO	48,545,484.00	24,904,812.27	33,981,838.80	17,433,368.59	51.30
017 MINISTERIO DE LA FAMILIA, ADOLESCENCIA Y NIÑEZ	346,421,225.01	179,562,938.66	11,258,689.81	5,835,795.51	
019 PROMOCIÓN Y PREVENCIÓN DE LOS DERECHOS DEL NNA Y	346,421,225.01	179,562,938.66	11,258,689.81	5,835,795.51	51.83
019 MINISTERIO DE ECONOMÍA FAMILIAR, COMUNITARIA,	159,972,093.00	75,853,698.07	157,364,547.88	74,617,282.79	
016 PROGRAMA PRODUCTIVO ALIMENTARIO	159,972,093.00	75,853,698.07	157,364,547.88	74,617,282.79	47.42
II .FORTALECER LOS GASTOS SOCIALES DIRIGIDOS AL ACCESO A BIENES Y SERVICIOS DE CUIDADO HUMANO Y DE REPRODUCCIÓN	17,118,379,770.35	9,988,765,635.28	6,747,196,678.54	3,950,493,841.79	
006 MINISTERIO DE GOBERNACIÓN	251,132,081.15	116,756,502.17	83,350,737.73	38,751,483.07	
013 MIGRACIÓN Y EXTRANJERÍA	251,132,081.15	116,756,502.17	83,350,737.73	38,751,483.07	46.49
009 MINISTERIO DE HACIENDA Y CRÉDITO PÚBLICO	223,123,786.19	96,107,809.92	19,297,830.07	8,327,430.38	

Cuadro No. 35

Reporte: SCPEP005
Ambiente : PRODUCCIÓN

REPÚBLICA DE NICARAGUA
MINISTERIO DE HACIENDA Y CRÉDITO PÚBLICO
Reporte de Ejecución de Práctica de Género
PERIODO DESDE: 01.Enero HASTA: 06.Junio

Fecha: 1/7/2022
Hora: 4:42 PM
Usuario: KCalderon-009
Página: 2 de 2

NIVEL/ ENTIDAD/ PROGRAMA	PRESUPUESTO ACTUALIZADO (1)	DEVENGADO ACTUALIZADO (2)	PRESUPUESTO ACTUALIZADO PRACTICA/GENERO (3)	DEVENGADO ACUMULADO PRACTICA/GENERO (4)	GRADO DE EJECUCION (4/3) * 100 (5)
001 ACTIVIDADES CENTRALES	191,555,181.53	82,203,771.71	15,228,636.93	6,535,199.85	42.91
012 FUNCIÓN PÚBLICA	31,568,604.66	13,904,038.21	4,069,193.14	1,792,230.53	44.04
014 MINISTERIO DE SALUD	16,291,092,387.00	9,592,811,086.91	6,623,953,012.21	3,892,701,369.84	
016 ATENCIÓN INTEGRAL EN EL PRIMER NIVEL DE ATENCIÓN	7,326,384,253.68	4,425,152,372.39	2,698,307,320.63	1,629,783,618.75	60.40
017 ATENCIÓN DE SALUD HOSPITALARIA	8,964,708,133.32	5,167,658,714.52	3,925,645,691.58	2,262,917,751.09	57.64
015 MINISTERIO DEL TRABAJO	6,610,291.00	3,527,297.62	2,511,910.58	1,340,373.10	
012 HIGIENE Y SEGURIDAD EN EL TRABAJO	6,610,291.00	3,527,297.62	2,511,910.58	1,340,373.10	53.36
017 MINISTERIO DE LA FAMILIA, ADOLESCENCIA Y NIÑEZ	346,421,225.01	179,562,938.66	18,083,187.95	9,373,185.40	
019 PROMOCIÓN Y PREVENCIÓN DE LOS DERECHOS DEL NNA Y	346,421,225.01	179,562,938.66	18,083,187.95	9,373,185.40	51.83
III .FORMACIÓN, EDUCACIÓN Y PROMOCIÓN ORIENTADA A MEJORAR LAS RELACIONES DE GÉNERO	1,516,831,754.50	758,342,613.88	46,376,558.85	24,233,450.50	
006 MINISTERIO DE GOBERNACIÓN	1,154,007,618.96	569,441,278.82	17,622,809.78	8,523,745.11	
012 SISTEMA PENITENCIARIO NACIONAL	580,641,592.27	276,278,052.60	10,567,676.98	5,028,260.56	47.58
013 MIGRACIÓN Y EXTRANJERÍA	251,132,081.15	116,756,502.17	4,445,037.84	2,066,590.09	46.49
014 BOMBEROS DE NICARAGUA	322,233,945.54	176,406,724.05	2,610,094.96	1,428,894.46	54.74
017 MINISTERIO DE LA FAMILIA, ADOLESCENCIA Y NIÑEZ	346,421,225.01	179,562,938.66	12,852,227.45	6,661,785.02	
019 PROMOCIÓN Y PREVENCIÓN DE LOS DERECHOS DEL NNA Y	346,421,225.01	179,562,938.66	12,852,227.45	6,661,785.02	51.83
020 MINISTERIO DE LA MUJER	16,402,910.53	9,338,396.40	15,901,521.62	9,047,920.37	
012 FORMACIÓN PARA LA EQUIDAD DE GÉNERO	7,022,531.76	3,992,057.48	6,693,175.02	3,804,829.98	56.85
013 INSTITUCIONALIZACIÓN DE LAS PRÁCTICAS DE GÉNERO	4,164,983.94	2,515,104.73	4,003,382.56	2,417,518.67	60.39
015 PROMOCIÓN DE DERECHOS Y PROTAGONISMO DE LA MUJER	5,215,394.83	2,831,234.19	5,204,964.04	2,825,571.72	54.29

Cuadro No. 36

Reporte: SCPEP006
Ambiente : PRODUCCIÓN

REPÚBLICA DE NICARAGUA
MINISTERIO DE HACIENDA Y CRÉDITO PÚBLICO

CLASIFICACIÓN DEL GASTO PÚBLICO EN CAMBIO CLIMÁTICO, GESTIÓN DE RIESGOS ANTE DESASTRES Y GESTIÓN AMBIENTAL GENERAL

PERIODO DESDE: 01.Enero HASTA: 06.Junio

Fecha: 1/7/2022
Hora: 4:44 PM
Usuario: KCalderon-009
Página: 1 de 3

Entidad/ Calificador/ Programa	PRESUPUESTO ACTUALIZADO (1)	DEVENGADO ACUMULADO (2)	GRADO DE EJECUCION DEVENGADO %	SALDO POR DEVENGAR (1)-(2)
010 - Ministerio de Fomento, Industria y Comercio	1,131,789.00	694,294.02	61.34	437,494.98
04-GESTIÓN AMBIENTAL GENERAL	1,131,789.00	694,294.02	61.34	437,494.98
010001-ACTIVIDADES CENTRALES	1,131,789.00	694,294.02	61.34	437,494.98
011 - Ministerio de Educación	9,291,927.70	2,594,612.00	27.92	6,697,315.70
02-PÉRDIDAS Y DAÑOS (INVERSIONES EX POST)	4,126,233.00	0.00	0.00	4,126,233.00
011011-EDUCACIÓN PRIMARIA	4,126,233.00	0.00	0.00	4,126,233.00
04-GESTIÓN AMBIENTAL GENERAL	5,165,694.70	2,594,612.00	50.23	2,571,082.70
011001-ACTIVIDADES CENTRALES	5,165,694.70	2,594,612.00	50.23	2,571,082.70
012 - Ministerio Agropecuario	391,548,581.72	215,212,794.29	54.96	176,335,787.43
01-ADAPTACIÓN AL CAMBIO CLIMÁTICO (ACC) Y REDUCCIÓN DEL RIESGO DE DESASTRES	391,548,581.72	215,212,794.29	54.96	176,335,787.43
012015-SERVICIOS DE NORMACIÓN, POLÍTICAS Y ESTRATEGIAS DEL SECTOR	6,444,474.49	3,296,424.29	51.15	3,148,050.20
012026-SERVICIOS DE MONITOREO A LA PRODUCCIÓN AGROPECUARIA	28,946,532.66	16,580,446.25	57.28	12,366,086.41
012027-IMPLEMENTACIÓN DE POLÍTICAS Y MONITOREO A LA PRODUCCIÓN DEL SECTOR	34,311,342.87	19,580,738.58	57.07	14,730,604.29
012099-PARTIDAS NO ASIGNABLES A PROGRAMAS	321,846,231.70	175,755,185.17	54.61	146,091,046.53
013 - Ministerio de Transporte e Infraestructura	419,929,929.64	285,864,397.35	68.07	134,065,532.29
01-ADAPTACIÓN AL CAMBIO CLIMÁTICO (ACC) Y REDUCCIÓN DEL RIESGO DE DESASTRES	215,651,843.64	87,139,331.19	40.41	128,512,512.45
013001-ACTIVIDADES CENTRALES	413,129.00	231,132.64	55.95	181,996.36
013014-CONSTRUCCIÓN DE CARRETERAS	215,238,714.64	86,908,198.55	40.38	128,330,516.09
02-PÉRDIDAS Y DAÑOS (INVERSIONES EX POST)	194,531,832.00	194,531,830.37	100.00	1.63
013014-CONSTRUCCIÓN DE CARRETERAS	194,531,832.00	194,531,830.37	100.00	1.63
04-GESTIÓN AMBIENTAL GENERAL	9,746,254.00	4,193,235.79	43.02	5,553,018.21
013001-ACTIVIDADES CENTRALES	9,711,454.00	4,193,235.79	43.18	5,518,218.21
013014-CONSTRUCCIÓN DE CARRETERAS	34,800.00	0.00	0.00	34,800.00
014 - Ministerio de Salud	654,958,339.82	225,200,699.72	34.38	429,757,640.10
04-GESTIÓN AMBIENTAL GENERAL	654,958,339.82	225,200,699.72	34.38	429,757,640.10
014001-ACTIVIDADES CENTRALES	24,070,904.81	6,815,707.31	28.32	17,255,197.50
014014-PROMOCIÓN DE LA SALUD Y PREVENCIÓN DE ENFERMEDADES	630,887,435.01	218,384,992.41	34.62	412,502,442.60
016 - Ministerio del Ambiente y de los Recursos Naturales	291,371,378.00	110,612,682.28	37.96	180,758,695.72
01-ADAPTACIÓN AL CAMBIO CLIMÁTICO (ACC) Y REDUCCIÓN DEL RIESGO DE DESASTRES	4,514,658.87	991,481.32	21.96	3,523,177.55
016013-SERVICIOS DE CONSERVACIÓN, MANEJO Y NORMACIÓN DE ÁREA PROTEGIDA,	2,184,344.80	0.00	0.00	2,184,344.80
016018-SERVICIOS DE ADAPTACIÓN Y MITIGACIÓN AL CAMBIO CLIMÁTICO	2,330,314.07	991,481.32	42.55	1,338,832.75
03-MITIGACIÓN AL CAMBIO CLIMÁTICO	5,629,275.00	1,553,435.32	27.60	4,075,839.68
016012-SERVICIOS DE PROTECCIÓN Y MEJORAMIENTO DE LA CALIDAD AMBIENTAL	5,629,275.00	1,553,435.32	27.60	4,075,839.68

Cuadro No. 36

Reporte: SCPEP006
Ambiente : PRODUCCIÓN

REPÚBLICA DE NICARAGUA
MINISTERIO DE HACIENDA Y CRÉDITO PÚBLICO

CLASIFICACIÓN DEL GASTO PÚBLICO EN CAMBIO CLIMÁTICO, GESTIÓN DE RIESGOS ANTE DESASTRES Y GESTIÓN AMBIENTAL GENERAL

PERIODO DESDE: 01.Enero HASTA: 06.Junio

Fecha: 1/7/2022
Hora: 4:44 PM
Usuario: KCalderon-009
Página: 2 de 3

Entidad/ Calificador/ Programa	PRESUPUESTO ACTUALIZADO (1)	DEVENGADO ACUMULADO (2)	GRADO DE EJECUCION DEVENGADO %	SALDO POR DEVENGAR (1)-(2)
04-GESTIÓN AMBIENTAL GENERAL	281,227,444.13	108,067,765.64	38.43	173,159,678.49
016001-ACTIVIDADES CENTRALES	76,251,341.81	43,344,127.40	56.84	32,907,214.41
016012-SERVICIOS DE PROTECCIÓN Y MEJORAMIENTO DE LA CALIDAD AMBIENTAL	12,375,448.16	4,651,484.59	37.59	7,723,963.57
016013-SERVICIOS DE CONSERVACIÓN, MANEJO Y NORMACIÓN DE ÁREA PROTEGIDA,	89,831,522.95	19,828,756.90	22.07	70,002,766.05
016015-IMPLEMENTACIÓN DE LA DESCONCENTRACIÓN EN LA GESTIÓN AMBIENTAL	102,769,131.21	40,243,396.75	39.16	62,525,734.46
018 - Ministerio de Energía y Minas	412,228,470.90	275,459,194.19	66.82	136,769,276.71
03-MITIGACIÓN AL CAMBIO CLIMÁTICO	384,944,055.74	263,527,303.62	68.46	121,416,752.12
018011-ELECTRICIDAD Y RECURSOS RENOVABLES	384,944,055.74	263,527,303.62	68.46	121,416,752.12
04-GESTIÓN AMBIENTAL GENERAL	27,284,415.16	11,931,890.57	43.73	15,352,524.59
018001-ACTIVIDADES CENTRALES	9,605,156.00	4,844,034.93	50.43	4,761,121.07
018011-ELECTRICIDAD Y RECURSOS RENOVABLES	1,143,450.00	71,285.20	6.23	1,072,164.80
018012-ADMINISTRACIÓN DE LOS RECURSOS DE HIDROCARBUROS	15,654,238.16	6,534,598.87	41.74	9,119,639.29
018013-ADMINISTRACIÓN DE LOS RECURSOS GEOLÓGICOS Y MINEROS	881,571.00	481,971.57	54.67	399,599.43
019 - Ministerio de Economía Familiar, Comunitaria, Cooperativa y Asociativa	342,562,539.00	42,268,174.23	12.34	300,294,364.77
01-ADAPTACIÓN AL CAMBIO CLIMÁTICO (ACC) Y REDUCCIÓN DEL RIESGO DE DESASTRES	342,562,539.00	42,268,174.23	12.34	300,294,364.77
019011-FOMENTO DE LA AGRICULTURA FAMILIAR	342,562,539.00	42,268,174.23	12.34	300,294,364.77
097 - Asignaciones y Subvenciones	596,678,607.13	299,808,048.27	50.25	296,870,558.86
01-ADAPTACIÓN AL CAMBIO CLIMÁTICO (ACC) Y REDUCCIÓN DEL RIESGO DE DESASTRES	596,678,607.13	299,808,048.27	50.25	296,870,558.86
097031-INSTITUTO NACIONAL FORESTAL	168,108,000.00	72,634,655.46	43.21	95,473,344.54
097036-INSTITUTO NICARAGUENSE DE ESTUDIOS TERRITORIALES	239,825,411.80	112,654,599.22	46.97	127,170,812.58
097045-SISTEMA NACIONAL PARA LA PREVENCIÓN, MITIGACIÓN Y ATENCIÓN DE	188,745,195.33	114,518,793.59	60.67	74,226,401.74
Total General ==>	3,119,701,562.91	1,457,714,896.35	46.73	1,661,986,666.56

Cuadro No. 36

Resumen por Calificador	PRESUPUESTO ACTUALIZADO (1)	DEVENGADO ACUMULADO (2)	GRADO DE EJECUCION DEVENGADO %	SALDO POR DEVENGAR (1)-(2)
01-ADAPTACIÓN AL CAMBIO CLIMÁTICO (ACC) Y REDUCCIÓN DEL RIESGO DE DESASTRES (RRD)	1,550,956,230.36	645,419,829.30	41.614	905,536,401.06
02-PÉRDIDAS Y DAÑOS (INVERSIONES EX POST)	198,658,065.00	194,531,830.37	97.923	4,126,234.63
03-MITIGACIÓN AL CAMBIO CLIMÁTICO	390,573,330.74	265,080,738.94	67.87	125,492,591.80
04-GESTIÓN AMBIENTAL GENERAL	979,513,936.81	352,682,497.74	36.006	626,831,439.07

Detalle de Incorporaciones (Ampliaciones)
Institución / Proyecto o Actividad/Fuente
Período Enero - Junio 2022
Córdoba

INSTITUCIÓN / FUENTE / PROYECTO O ACTIVIDAD	Total	%
MINISTERIO DE HACIENDA Y CRÉDITO PÚBLICO	2,075,065,698.34	54.3
DONACIÓN EXTERNA 2/	20,570,733.94	
Programa Mundial de Alimentos	2,511,005.00	
Acceso a Seguro contra Riesgo Soberano por Catastrofes	2,511,005.00	
Unión Europea	18,059,728.94	
Construcción de las Instalaciones fronterizas en San Pancho	18,059,728.94	
PRESTAMO EXTERNO 2/	2,054,494,964.40	
Banco Interamericano de Desarrollo	326,520,270.00	
Atención Pandemia COVID-19/ Programa Sanitario	306,520,270.00	
Ampliación del laboratorio epidemiológico en SILAIS León - Atención Pandemia COVID-19	250,000.00	
Equipamiento del laboratorio epidemiológico en SILAIS Rivas - Atención Pandemia COVID-19	205,000.00	
Equipamiento del laboratorio epidemiológico en SILAIS Boaco - Atención Pandemia COVID-19	155,000.00	
Equipamiento del laboratorio epidemiológico en SILAIS Managua - Atención Pandemia COVID-19	195,000.00	
Diseño para la Construcción de la unidad de cuidados intensivos del hospital departamental José Nieborowsky en Boaco - Atención Pandemia COVID-19	1,150,000.00	
Mejoramiento del área de la unidad de cuidados intensivos del hospital regional Asunción en Juigalpa, Chontales - Atención Pandemia COVID-19	740,000.00	
Equipamiento de la unidad de cuidados intensivos del hospital regional San Juan de Dios en Estelí - Atención Pandemia COVID-19	520,000.00	
Equipamiento para el mejoramiento del hospital departamental Amistad Japón Nicaragua en Granada - Atención Pandemia COVID-19	3,900,000.00	
Mejoramiento del área de emergencia del hospital departamental Victoria Motta en Jinotega - Atención Pandemia COVID-19	3,500,000.00	
Construcción de la unidad de cuidados intensivos del hospital primario Carlos Centeno en Siuna, RACCN - Atención Pandemia COVID-19	725,000.00	
Equipamiento de la unidad de cuidados intensivos del hospital departamental Juan Antonio Brenes en Somoto, Madriz - Atención Pandemia COVID-19	890,000.00	
Ampliación del área de emergencia del hospital departamental Alemán Nicaragüense en Managua - Atención Pandemia COVID-19	2,100,000.00	
Mejoramiento del área de emergencia del hospital departamental Humberto Alvarado en Masaya - Atención Pandemia COVID-19	2,950,000.00	
Mejoramiento del área de emergencia del hospital departamental Luis Felipe Moncada en San Carlos, Río San Juan - Atención Pandemia COVID-19	1,020,000.00	
Ampliación del área de emergencia del hospital primario Jacinto Hernández en Nueva Guinea, RACCS - Atención Pandemia COVID-19	1,000,000.00	
Equipamiento de la unidad de cuidados intensivos del hospital Manolo Morales en Managua - Atención Pandemia COVID-19	700,000.00	
Banco Centroamericano de Integración Económica	1,032,922,324.86	
Programa Multisectorial Reactivación económica (NIC Solidaria)/MINED	409,438,652.48	
Programa Multisectorial Reactivación económica (NIC Solidaria)/USURA CERO	363,238,971.26	
Programa Multisectorial Reactivación económica (NIC Solidaria)/MAG	71,536,017.31	
Programa Multisectorial Reactivación económica (NIC Solidaria)/MEFCCA	125,980,591.25	
Programa Multisectorial Reactivación económica (NIC Solidaria)/IPSA	3,579,041.36	
Servicios de Administración de Programas y Proyectos	59,149,051.20	
Banco Mundial	228,690,369.54	
Atención Pandemia COVID-19/ Programa Sanitario	35,874,000.00	
Contingente para Emergencia por Desastres Naturales Huracán ETA e IOTA - INPESCA	50,000,000.00	
Mejoramiento del Camino San José de Bocay - Ayapal en el municipio de San José Bocay	14,816,369.54	
Mejoramiento del Camino Murra - El Rosario - Quebrada Negra en el Municipio de Murra	20,000,000.00	
Mejoramiento del Camino Villa Sandino - El Guarumo - La Campana en el Municipio de Villa Sandino	7,000,000.00	
Mejoramiento del Camino La Palma - La Plazuela en el municipio de Acoyapa	9,000,000.00	
Mejoramiento del Camino Empalme El Muñeco - Wanawas en el municipio de Río Blanco	10,000,000.00	
Mejoramiento del Camino San Pedro del Norte - La Estrella - La Palmita - El Gallo - La Cruz de Río Grande en el municipio de Paiwas	82,000,000.00	
Fondo Monetario Internacional	466,362,000.00	
Atención Pandemia COVID-19/ Programa Sanitario	389,362,000.00	
Atención Pandemia COVID-19/ Programa Agroalimentario	77,000,000.00	
MINISTERIO DE EDUCACION	24,143,143.58	0.6
PRESTAMO EXTERNO 2/	24,143,143.58	
Banco Mundial	24,143,143.58	
Servicios Administrativos y Financieros	5,550,000.00	
Estudios de Preinversión y Supervisión de Obras de Infraestructura Escolar	469,722.00	
Dotación de mobiliario y equipo en centros escolares de la Región Pacífico Sur	6,046.00	
Mejoramiento del Sistema de Agua, Saneamiento e Higiene en el Centro Escolar San Vicente en Diriamba	586,222.00	
Mejoramiento del Sistema de Agua, Saneamiento e Higiene en el Centro Escolar Gabriela Mistral en Diriamba	524,253.00	
Mejoramiento del Sistema de Agua, Saneamiento e Higiene en el Centro Escolar Francisco Valerio en Diriamba	393,675.00	
Mejoramiento del Sistema de Agua, Saneamiento e Higiene en el Centro Escolar San Antonio de Arriba en Diriamba	701,582.00	
Mejoramiento del Sistema de Agua, Saneamiento e Higiene en el Centro Escolar Rey de Reyes en Diriamba	495,493.00	
Mejoramiento del Sistema de Agua, Saneamiento e Higiene en el Centro Escolar Lucrecia Molina de Ruiz en Diriamba	365,117.00	
Mejoramiento del Sistema de Agua, Saneamiento e Higiene en el Centro Escolar República del Japón en San Marcos	362,376.00	
Mejoramiento del Sistema de Agua, Saneamiento e Higiene en el Centro Escolar Piedra Menuda en Nindirí	758,893.00	
Mejoramiento del Sistema de Agua, Saneamiento e Higiene en el Centro Escolar Amigos del Japón en Masatepe	561,464.00	
Mejoramiento del Sistema de Agua, Saneamiento e Higiene en el Centro Escolar Pedro Joaquín Chamorro en Masatepe	526,983.00	
Mejoramiento del Sistema de Agua, Saneamiento e Higiene en el Centro Escolar La Sabanita en Masatepe	924,804.00	
Mejoramiento del Sistema de Agua, Saneamiento e Higiene en el Centro Escolar Nidia Margarita López Gómez en Nandasmo	577,577.00	
Dotación de mobiliario y equipo en centros escolares de la Región Pacífico Norte	135,648.24	
Mejoramiento del Sistema de Agua, Saneamiento e Higiene en el Centro Escolar El Manzano en San Rafael del Sur	673,616.70	
Mejoramiento del Sistema de Agua, Saneamiento e Higiene en el Centro Escolar Los Genizaros en Villanueva	497,037.51	
Mejoramiento del Sistema de Agua, Saneamiento e Higiene en el Centro Escolar Rafaela Herrera en Chichigalpa	669,701.93	
Mejoramiento del Sistema de Agua, Saneamiento e Higiene en el Centro Escolar Nicaragua en el Viejo	549,127.62	
Mejoramiento del Sistema de Agua, Saneamiento e Higiene en el Centro Escolar Los Laureles en El Viejo	598,489.36	
Mejoramiento del Sistema de Agua, Saneamiento e Higiene en el Centro Escolar Los Moncadas en La Concepción	809,245.71	
Mejoramiento del Sistema de Agua, Saneamiento e Higiene en el Centro Escolar Alemania en Masaya	932,607.43	
Mejoramiento del Sistema de Agua, Saneamiento e Higiene en el Centro Escolar Independencia de Centro América en San Juan del Sur	555,933.97	
Mejoramiento del Sistema de Agua, Saneamiento e Higiene en el Centro Escolar El Chilamatillo en San Rafael del Sur	1,037,328.11	
Mejoramiento del Sistema de Agua, Saneamiento e Higiene en el Centro Escolar Gabriela Tabora en Santo Tomás del Norte	825,463.15	
Mejoramiento del Sistema de Agua, Saneamiento e Higiene en el Centro Escolar José Dolores Estrada en San Francisco Norte	683,618.14	
Mejoramiento del Sistema de Agua, Saneamiento e Higiene en el Centro Escolar Oro Verde en Puerto Morazán	948,286.71	
Mejoramiento del Sistema de Agua, Saneamiento e Higiene en el Centro Escolar El Bosque en Jalapa	667,415.00	
Mejoramiento del Sistema de Agua, Saneamiento e Higiene en el Centro Escolar Edelberto Torres Espinoza en Jalapa	917,938.00	
Mejoramiento del Sistema de Agua, Saneamiento e Higiene en el Centro Escolar Anexo Macarali en Jalapa	837,477.00	
MINISTERIO AGROPECUARIO	46,190,236.13	1.2
RENTAS CON DESTINO ESPECÍFICO 1/	3,000,000.00	

Detalle de Incorporaciones (Ampliaciones)
Institución / Proyecto o Actividad/Fuente
Período Enero - Junio 2022
Córdoba

INSTITUCIÓN / FUENTE / PROYECTO O ACTIVIDAD	Total	%
Instituto Nicaragüense de Tecnología Agropecuaria (INTA)	3,000,000.00	
DONACIÓN EXTERNA 2/	43,190,236.13	
República de China (Taiwán)	7,958,188.43	
Servicios de Asuntos Agropecuarios	7,958,188.43	
Programa Mundial de Alimentos	35,232,047.70	
Bono Tecnológico para el incremento de la productividad y el fortalecimiento de las capacidades en las familias productoras	33,010,083.74	
Instituto Nicaragüense de Tecnología Agropecuaria (INTA)	2,221,963.96	
MINISTERIO DE TRANSPORTE E INFRAESTRUCTURA	1,194,526,014.76	31.2
PRESTAMO EXTERNO 2/	1,194,526,014.76	
Banco Centroamericano de Integración Económica	1,054,703,796.00	
Mejoramiento del tramo de carretera San Sebastián de Yalí - Condega	38,653,863.00	
Mejoramiento del camino San Francisco Libre - Los Zarzales	40,975,372.00	
Supervisión para el Mejoramiento del camino San Francisco Libre - Los Zarzales	5,724,119.00	
Supervisión para el Mejoramiento de la carretera Rosita - Bonanza	1,817,368.00	
Mejoramiento de la carretera Rosita - Bonanza, Tramo I: Est.0+000 - 15+155	18,004,436.00	
Mejoramiento de la carretera Rosita - Bonanza, Tramo II: Est.15+155 - 29+830	39,871,206.00	
Mejoramiento del camino El Júcaro - Murra en el departamento de Nueva Segovia	49,499,198.00	
Mejoramiento del acceso a la ciudad de Chinandega	146,028,838.00	
Supervisión para el mejoramiento del acceso a la ciudad de Chinandega	3,864,159.00	
Mejoramiento de la carretera Rosita - Sahsa, Tramo I: Est.0+000 - Est.24+600	22,653,565.00	
Supervisión para el Mejoramiento de la carretera Rosita - Sahsa	3,050,007.00	
Supervisión para el Mejoramiento de la carretera Sahsa - Puerto Cabezas	4,945,923.00	
Mejoramiento de la carretera Sahsa - Puerto Cabezas, Tramo II: Est.25+000 a Est.57+500	123,558,810.00	
Mejoramiento de la carretera Sahsa - Puerto Cabezas, Tramo III: Est.57+500 a Est.85+650	46,541,907.00	
Mejoramiento del camino Estelí - El Aceituno - El Sauce	50,642,981.00	
Supervisión para el mejoramiento del camino Estelí - El Aceituno - El Sauce	4,719,588.00	
Mejoramiento de la carretera Muy Muy - Matiguás - Río Blanco, Tramo III: Est.177+948 a Est.193+940	3,064,950.00	
Ampliación de la Carretera Sapóa - Peñas Blancas	43,477,258.00	
Mejoramiento del camino Empalme El Regadío - San Juan de Limay en el departamento de Estelí	3,448,874.00	
Mejoramiento del camino Las Vueltas - Las Cruces entre los municipios de El Júcaro y Quilalí	6,177,568.00	
Mejoramiento de la carretera La Garita - Rotonda El Coyotepe entre los municipios de Managua y Masaya	104,799,605.00	
Mejoramiento de la Carretera Siuna - Rosita, Tramo I: Circunvalación Siuna - Puente Coperna	44,205,317.00	
Supervisión para el mejoramiento de la carretera Empalme Cosigüina - Potosí en el municipio de El Viejo	3,866,779.00	
Mejoramiento de la carretera Empalme Cosigüina - Potosí en el municipio de El Viejo	70,866,295.00	
Supervisión para el Mejoramiento del camino Cuapa - La Libertad en el departamento de Chontales	1,818,281.00	
Mejoramiento del camino Cuapa - La Libertad en el departamento de Chontales	27,601,728.00	
Supervisión para el Mejoramiento del camino Empalme Wanawana - San Pedro del Norte en el municipio de Bocana de Paiwas	2,199,748.00	
Mejoramiento del camino Empalme Wanawana - San Pedro del Norte en el municipio de Bocana de Paiwas, Tramo III: Est.40+000 - 63+152	14,469,269.00	
Construcción de Circunvalación en la Ciudad de Río Blanco Est.2+000 - 2+800	128,156,784.00	
Banco Interamericano de Desarrollo	63,613,919.64	
Servicios Administrativos Financieros proyectos BID	32,944,344.57	
Mejoramiento del Camino Quilalí - Empalme Panalí - Wiwilí de Nueva Segovia	30,669,575.07	
Banco Mundial	53,479,692.31	
Servicios Administrativos Financieros proyectos Banco Mundial	22,054,776.57	
Mejoramiento del Camino Macuelizo - Santa María en el Departamento de Nueva Segovia	30,677,119.49	
Supervisión para el mejoramiento del Camino Macuelizo - Santa María en el Departamento de Nueva Segovia	747,796.25	
Fondo de la Organización de los Países Exportadores de Petróleo para el Desarrollo Internacional	22,728,606.81	
Mejoramiento de la Carretera Río Blanco - Bocana de Paiwas	22,728,606.81	
MINISTERIO DE SALUD	130,574,602.00	3.4
RENTAS CON DESTINO ESPECÍFICO 1/	6,000,000.00	
Gestión Técnica Administrativa	2,000,000.00	
Estudio de factibilidad para el reemplazo del Hospital Departamental Humberto Alvarado Vásquez en Masaya	4,000,000.00	
DONACIÓN EXTERNA 2/	106,478,979.00	
Banco Interamericano de Desarrollo	732,000.00	
Fortalecimiento Institucional	732,000.00	
Banco Centroamericano de Integración Económica	74,121,840.00	
Construcción del Hospital departamental de Chinandega	74,121,840.00	
República de China (Taiwán)	31,500,000.00	
Programa de Cooperación Técnica y Financiera	2,386,551.10	
Servicios de Hospitalización Médicos y/o Quirúrgicos	24,113,448.90	
Gestión Técnica Administrativa Hospitalaria	5,000,000.00	
Fons Catalá de Cooperació al Desenvolupament	125,139.00	
Programa de Cooperación Técnica y Financiera	125,139.00	
PRESTAMO EXTERNO 2/	18,095,623.00	
Banco Interamericano de Desarrollo	7,929,380.00	
Reemplazo del Hospital primario Bello Amanecer de Quilalí	1,404,240.00	
Equipamiento de Hospital primario Bello Amanecer de Quilalí	6,319,952.00	
Mejoramiento del Hospital primario en San Juan de Limay	1,000.00	
Equipamiento de la consulta externa del centro de salud Fátima Pavón en la Trinidad, Estelí	204,188.00	
Banco Mundial	10,166,243.00	
Equipamiento de Hospital Departamental Gaspar García Laviana en Rivas	10,166,243.00	
MINISTERIO DEL TRABAJO	1,750,000.00	0.0
RENTAS CON DESTINO ESPECÍFICO 1/	1,750,000.00	
Servicios de Recursos Humanos	568,188.00	
Servicios de Tecnología e Información	1,181,812.00	

Detalle de Incorporaciones (Ampliaciones)
Institución / Proyecto o Actividad/Fuente
Período Enero - Junio 2022
Córdoba

INSTITUCIÓN / FUENTE / PROYECTO O ACTIVIDAD	Total	%
MINISTERIO DE LA FAMILIA, ADOLESCENCIA Y NIÑEZ	892,852.48	0.0
DONACIÓN EXTERNA 2/	892,852.48	
Fondo de las Naciones Unidas para la Niñez	785,000.00	
Servicios para evitar Violencia Familiar y Comunitaria	785,000.00	
Asociación de Damas Nipo - Latinoamericanas y del Caribe (ADNLAC)	107,852.48	
Atender a los NNA y Familia en Situación de Riesgo	107,852.48	
MINISTERIO DE ENERGÍA Y MINAS	549,000.00	0.0
DONACIÓN EXTERNA 2/	549,000.00	
Banco Interamericano de Desarrollo	549,000.00	
Dirección y Coordinación de Electricidad y Recursos Renovables	549,000.00	
MINISTERIO DE ECONOMÍA FAMILIAR, COMUNITARIA, COOPERATIVA Y ASOCIATIVA	10,775,248.00	0.3
RENTAS CON DESTINO ESPECÍFICO 1/	6,919,970.00	
Transferencias al Parque Nacional de Ferias	6,919,970.00	
PRESTAMO EXTERNO 2/	3,855,278.00	
Italian Bank Artigiancassa	3,855,278.00	
Desarrollo de Tecnologías y de Capacidades	3,855,278.00	
MINISTERIO DE LA MUJER	3,966,580.82	0.1
DONACIÓN EXTERNA 2/	3,966,580.82	
Organización de las Naciones Unidas para la Educación, Ciencia y la Cultura	347,220.68	
Promover el empoderamiento económico de las mujeres en igualdad de oportunidades	347,220.68	
Programa Mundial de Alimentos	3,619,360.14	
Promover el cuidado de la vida y dignidad de las mujeres y sus familias	2,255,206.84	
Dirección y Coordinación	250,193.30	
Desarrollar capacidades en servidores/as Públic@s en Prácticas de Género	1,113,960.00	
POLICIA NACIONAL	75,823,959.31	2.0
RENTAS CON DESTINO ESPECÍFICO 2/	42,069,998.94	
Dirección y Coordinación Policía Nacional	19,492,039.34	
Equipamiento del Policlínico para la Atención Ambulatoria de Adultos y pediatría del Hospital Carlos Roberto Huembes, Policía Nacional	22,577,959.60	
DONACIÓN EXTERNA 2/	33,753,960.37	
República de China (Taiwán)	33,753,960.37	
Construcción del Policlínico para Atención ambulatoria de adultos y pediatría del Hospital Carlos Roberto Huembes, Policía Nacional	33,753,960.37	
ASIGNACIONES Y SUBVENCIONES	258,226,964.65	6.8
DONACIÓN EXTERNA 2/	132,495,294.72	
Organización de las Naciones Unidas para la Alimentación y Agricultura	3,934,881.80	
Instituto Nicaragüense de Estudios Territoriales	3,934,881.80	
Fondo de las Naciones Unidas para la Niñez	484,102.24	
Instituto Nacional de Información de Desarrollo	484,102.24	
Banco Interamericano de Desarrollo	7,740,824.42	
Instituto Nacional de Información de Desarrollo	7,740,824.42	
Otros Organismos No Financieros Externos	4,482,456.30	
Sistema Nacional para la Prevención, Mitigación y Atención de Desastres	4,482,456.30	
República de China (Taiwán)	89,683,739.03	
Sistema Nacional para la Prevención, Mitigación y Atención de Desastres	89,683,739.03	
Banco Centroamericano de Integración Económica	25,883,668.26	
Instituto de la Vivienda Urbana y Rural	25,883,668.26	
Organización de las Naciones Unidas para el Desarrollo Industrial	285,622.67	
Comisión Nacional de Registro y Control de Sustancias Tóxicas	285,622.67	

Detalle de Incorporaciones (Ampliaciones)
Institución / Proyecto o Actividad/Fuente
Período Enero - Junio 2022
Córdoba

INSTITUCIÓN / FUENTE / PROYECTO O ACTIVIDAD	Total	%
PRESTAMO EXTERNO 2/	125,731,669.93	
Banco Centroamericano de Integración Económica	96,344,695.93	
Fondo de Inversión Social de Emergencia	96,342,695.93	
Empresa Nacional de Transmisión Eléctrica	2,000.00	
Banco Mundial	27,500,000.00	
Ordenamiento de la Propiedad	27,500,000.00	
Fondo de la Organización de los Países Exportadores de Petróleo para el Desarrollo Internacional	1,886,974.00	
Empresa Nacional de Transmisión Eléctrica	1,886,974.00	
TOTAL DE AMPLIACIONES	3,822,484,300.07	100.0

1/ De conformidad al Arto.53 de la Ley 550, Ley de Administración Financiera y del Régimen Presupuestario.

2/ De conformidad al Arto.12 y Arto.16 de la Ley No.1099, Ley Anual de Presupuesto General de la República 2022.

Cuadro No. 38

Gobierno de la República de Nicaragua

Ministerio de Hacienda y Crédito Público

Gastos Atención Pandemia COVID-19

(Institución, Programa, Tipo de Gastos, Fuente de Financiamiento)

Fecha : 13/
 Hora : 16:
 Usuario : WH
 Pagina 1 de



Ejercicio : 2022

Mes Inicial : Enero

Mes final : Junio

Moneda : CÓRDOBA

Descripción	Presupuesto Inicial (A)	Modificaciones Presupuestarias (B)	Presupuesto Actualizado (C = A + B)	Compromiso Acumulado (E)	Devengado (F)	Saldo por Comprometer (C - E)	Saldo por Devengar (C - F)
S Atención pandemia COVID - 19	1,584,245,196.00	1,080,690,730.69	2,664,935,926.69	1,864,042,717.20	1,757,293,700.60	800,893,209.49	907,642,226.09
009 Ministerio de Hacienda y Crédito Público	376,096,233.00	819,787,770.00	1,195,884,003.00	1,139,105,726.55	1,139,105,726.55	56,778,276.45	56,778,276.45
009099 PARTIDAS NO ASIGNABLES A PROGRAMAS	376,096,233.00	819,787,770.00	1,195,884,003.00	1,139,105,726.55	1,139,105,726.55	56,778,276.45	56,778,276.45
1 Gasto Corriente	253,475,365.00	730,425,770.00	983,901,135.00	942,574,524.25	942,574,524.25	41,326,610.75	41,326,610.75
11 Rentas del Tesoro	2,821,644.00	0.00	2,821,644.00	1,360,161.68	1,360,161.68	1,461,482.32	1,461,482.32
52 Préstamos Externos	250,653,721.00	730,425,770.00	981,079,491.00	941,214,362.57	941,214,362.57	39,865,128.43	39,865,128.43
2 Gasto de Capital	122,620,868.00	89,362,000.00	211,982,868.00	196,531,202.30	196,531,202.30	15,451,665.70	15,451,665.70
52 Préstamos Externos	122,620,868.00	89,362,000.00	211,982,868.00	196,531,202.30	196,531,202.30	15,451,665.70	15,451,665.70
011 Ministerio de Educación	198,296,248.00	33,776,428.09	232,072,676.09	221,392,255.46	120,212,006.66	10,680,420.63	111,860,669.43
011011 EDUCACIÓN PRIMARIA	198,296,248.00	33,776,428.09	232,072,676.09	221,392,255.46	120,212,006.66	10,680,420.63	111,860,669.43
1 Gasto Corriente	112,893,935.00	37,242,428.09	150,136,363.09	144,549,539.55	100,074,779.45	5,586,823.54	50,061,583.64
51 Donaciones Externas	112,893,935.00	37,242,428.09	150,136,363.09	144,549,539.55	100,074,779.45	5,586,823.54	50,061,583.64
2 Gasto de Capital	85,402,313.00	-3,466,000.00	81,936,313.00	76,842,715.91	20,137,227.21	5,093,597.09	61,799,085.79
51 Donaciones Externas	85,402,313.00	-3,466,000.00	81,936,313.00	76,842,715.91	20,137,227.21	5,093,597.09	61,799,085.79
014 Ministerio de Salud	970,652,715.00	239,136,930.86	1,209,789,645.86	493,744,735.19	488,175,967.39	716,044,910.67	721,613,678.47
014001 ACTIVIDADES CENTRALES	65,967,272.00	73,780,048.20	139,747,320.20	68,619,532.20	66,358,567.20	71,127,788.00	73,388,753.00
1 Gasto Corriente	65,967,272.00	73,780,048.20	139,747,320.20	68,619,532.20	66,358,567.20	71,127,788.00	73,388,753.00

Cuadro No. 38

Gobierno de la República de Nicaragua

Ministerio de Hacienda y Crédito Público

Gastos Atención Pandemia COVID-19

(Institución, Programa, Tipo de Gastos, Fuente de Financiamiento)

Fecha : 13/
 Hora : 16:
 Usuario : WH
 Pagina 1 de



Ejercicio 2022

Mes Inicial : Enero

Mes final : Junio

Moneda : CÓRDOBA

Descripción	Presupuesto Inicial (A)	Modificaciones Presupuestarias (B)	Presupuesto Actualizado (C = A + B)	Compromiso Acumulado (E)	Devengado (F)	Saldo por Comprometer (C - E)	Saldo por Devengar (C - F)
11 Rentas del Tesoro	299,402.00	37,491,708.15	37,791,110.15	37,666,876.15	37,666,876.15	124,234.00	124,234.00
12 Rentas del Tesoro Alivio	0.00	26,010,656.05	26,010,656.05	26,010,656.05	26,010,656.05	0.00	0.00
13 Rentas con Destino Específico	65,171,154.00	5,000,000.00	70,171,154.00	4,942,000.00	2,681,035.00	65,229,154.00	67,490,119.00
51 Donaciones Externas	496,716.00	-496,716.00	0.00	0.00	0.00	0.00	0.00
52 Préstamos Externos	0.00	5,774,400.00	5,774,400.00	0.00	0.00	5,774,400.00	5,774,400.00
014014 PROMOCIÓN DE LA SALUD Y PREVENCIÓN DE ENFERMEDADES	437,549,754.00	76,900,956.54	514,450,710.54	25,138,320.15	25,138,320.15	489,312,390.39	489,312,390.39
1 Gasto Corriente	433,962,354.00	12,229,523.54	446,191,877.54	25,138,320.15	25,138,320.15	421,053,557.39	421,053,557.39
11 Rentas del Tesoro	0.00	5,126,330.15	5,126,330.15	5,068,430.15	5,068,430.15	57,900.00	57,900.00
51 Donaciones Externas	5,571,577.00	19,377,593.39	24,949,170.39	20,069,890.00	20,069,890.00	4,879,280.39	4,879,280.39
52 Préstamos Externos	428,390,777.00	-12,274,400.00	416,116,377.00	0.00	0.00	416,116,377.00	416,116,377.00
2 Gasto de Capital	3,587,400.00	64,671,433.00	68,258,833.00	0.00	0.00	68,258,833.00	68,258,833.00
52 Préstamos Externos	3,587,400.00	64,671,433.00	68,258,833.00	0.00	0.00	68,258,833.00	68,258,833.00
014016 ATENCIÓN INTEGRAL EN EL PRIMER NIVEL DE ATENCIÓN	290,278,221.00	-39,460,991.46	250,817,229.54	127,543,703.33	126,965,467.23	123,273,526.21	123,851,762.31
1 Gasto Corriente	226,483,235.00	19,885,121.04	246,368,356.04	127,193,254.83	126,851,417.23	119,175,101.21	119,516,938.81
11 Rentas del Tesoro	18,587,883.00	86,602,279.07	105,190,162.07	101,901,864.80	101,901,864.80	3,288,297.27	3,288,297.27
12 Rentas del Tesoro Alivio	100,000,000.00	-66,633,678.83	33,366,321.17	22,410,348.58	22,410,348.58	10,955,972.59	10,955,972.59
13 Rentas con Destino Específico	0.00	216,520.80	216,520.80	123,506.69	123,506.69	93,014.11	93,014.11

Cuadro No. 38

Gobierno de la República de Nicaragua

Ministerio de Hacienda y Crédito Público

Gastos Atención Pandemia COVID-19

(Institución, Programa, Tipo de Gastos, Fuente de Financiamiento)

Fecha : 13/
 Hora : 16:
 Usuario : WH
 Pagina 1 de



Ejercicio : 2022

Mes Inicial : Enero

Mes final : Junio

Moneda : CÓRDOBA

Descripción	Presupuesto Inicial (A)	Modificaciones Presupuestarias (B)	Presupuesto Actualizado (C = A + B)	Compromiso Acumulado (E)	Devengado (F)	Saldo por Comprometer (C - E)	Saldo por Devengar (C - F)
52 Préstamos Externos	107,895,352.00	-300,000.00	107,595,352.00	2,757,534.76	2,415,697.16	104,837,817.24	105,179,654.84
2 Gasto de Capital	63,794,986.00	-59,346,112.50	4,448,873.50	350,448.50	114,050.00	4,098,425.00	4,334,823.50
11 Rentas del Tesoro	9,098,425.00	-5,000,000.00	4,098,425.00	0.00	0.00	4,098,425.00	4,098,425.00
13 Rentas con Destino Especifico	0.00	114,050.00	114,050.00	114,050.00	114,050.00	0.00	0.00
52 Préstamos Externos	54,696,561.00	-54,460,162.50	236,398.50	236,398.50	0.00	0.00	236,398.50
014017 ATENCION DE SALUD HOSPITALARIA	176,857,468.00	127,916,917.58	304,774,385.58	272,443,179.51	269,713,612.81	32,331,206.07	35,060,772.77
1 Gasto Corriente	162,672,882.00	141,340,839.02	304,013,721.02	271,682,514.95	269,338,863.75	32,331,206.07	34,674,857.27
11 Rentas del Tesoro	74,242,822.00	138,782,909.39	213,025,731.39	198,425,822.59	198,425,822.59	14,599,908.80	14,599,908.80
12 Rentas del Tesoro Alivio	0.00	1,957,857.79	1,957,857.79	1,844,628.42	1,844,628.42	113,229.37	113,229.37
13 Rentas con Destino Especifico	0.00	476,468.00	476,468.00	476,468.00	476,468.00	0.00	0.00
51 Donaciones Externas	17,962,854.00	-4,977,639.16	12,985,214.84	3,948,918.54	3,948,918.54	9,036,296.30	9,036,296.30
52 Préstamos Externos	70,467,206.00	5,101,243.00	75,568,449.00	66,986,677.40	64,643,026.20	8,581,771.60	10,925,422.80
2 Gasto de Capital	14,184,586.00	-13,423,921.44	760,664.56	760,664.56	374,749.06	0.00	385,915.50
13 Rentas con Destino Especifico	0.00	374,749.06	374,749.06	374,749.06	374,749.06	0.00	0.00
52 Préstamos Externos	14,184,586.00	-13,798,670.50	385,915.50	385,915.50	0.00	0.00	385,915.50
033 Ejército de Nicaragua	39,200,000.00	-12,010,398.26	27,189,601.74	9,800,000.00	9,800,000.00	17,389,601.74	17,389,601.74
033011 DEFENSA NACIONAL	39,200,000.00	-12,010,398.26	27,189,601.74	9,800,000.00	9,800,000.00	17,389,601.74	17,389,601.74

Cuadro No. 38**Gobierno de la República de Nicaragua****Ministerio de Hacienda y Crédito Público****Gastos Atención Pandemia COVID-19****(Institución, Programa, Tipo de Gastos, Fuente de Financiamiento)**

Fecha : 13/
 Hora : 16:
 Usuario : WH
 Pagina 1 de



Ej 2022

Mes Inicial : Enero

Mes final : Junio

Moneda : CÓRDOBA

Descripción	Presupuesto Inicial (A)	Modificaciones Presupuestarias (B)	Presupuesto Actualizado (C = A + B)	Compromiso Acumulado (E)	Devengado (F)	Saldo por Comprometer (C - E)	Saldo por Devengar (C - F)
1 Gasto Corriente	39,200,000.00	-12,010,398.26	27,189,601.74	9,800,000.00	9,800,000.00	17,389,601.74	17,389,601.74
11 Rentas del Tesoro	39,200,000.00	-12,010,398.26	27,189,601.74	9,800,000.00	9,800,000.00	17,389,601.74	17,389,601.74
Total	1,584,245,196.00	1,080,690,730.69	2,664,935,926.69	1,864,042,717.20	1,757,293,700.60	800,893,209.49	907,642,226.09