

Ministério da Defesa - DEFESA

DESpesas previstas (Orçamento atualizado) R\$ 114,93 BILHÕES	DESpesas executadas do orçamento R\$ 98,76 BILHÕES	ESTE VALOR EQUIVALE A 2.70% DOS GASTOS PÚBLICOS
--	--	--

Escolha o ano desejado

[2018](#)
[2019](#)
[2020](#)
[2021](#)
[2022](#)

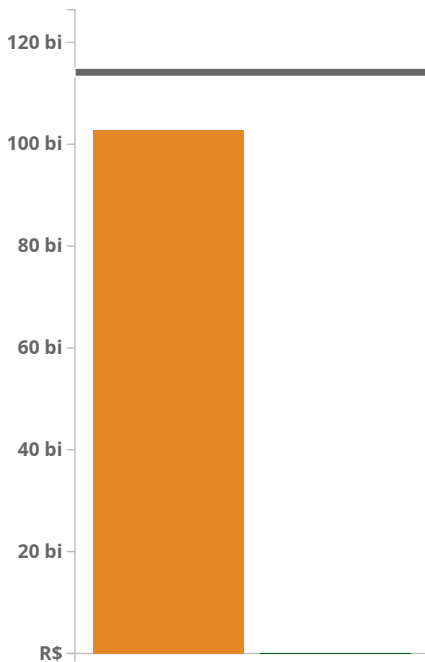
Despesas do órgão: execução orçamentária e financeira

[DETALHAR EXECUÇÃO DAS DESPESAS](#)

As despesas do orçamento do órgão podem ser executadas diretamente, ou por outros órgãos, mediante destaques ou descentralizações de recursos. Veja a execução orçamentária e financeira do órgão nos gráficos abaixo.

EXECUÇÃO DO ORÇAMENTO DO ÓRGÃO

Execução das despesas previstas no orçamento do órgão, mediante pagamentos realizados diretamente ou por outros órgãos.



● Pagamentos realizados pelo próprio órgão
Despesa prevista (orçamento)

● Pagamentos realizados por outros órgãos

[Ampliar](#)
[Incorporar](#)
[TABELA REFERENTE AOS GRÁFICOS ACIMA](#)

DISTRIBUIÇÃO DOS PAGAMENTOS REALIZADOS PELO ÓRGÃO

Total de pagamentos efetuados pelo órgão. Pode incluir pagamentos referentes ao seu próprio orçamento (despesa prevista) ou referentes a orçamentos de outros órgãos.

TIPO DE PAGAMENTO	VALOR	PERCENTUAL RELATIVO AO TODO
Pagamentos referentes ao orçamento próprio (despesas previstas)	R\$ 102.812.312.334,61	99,24%
Pagamentos referentes ao orçamento de terceiros	R\$ 789.445.683,40	0,76%
Total de pagamentos realizados	R\$ 103.601.758.018,01	100,00%

PAGAMENTOS DE DESPESAS DE ANOS ANTERIORES (RESTOS A PAGAR)

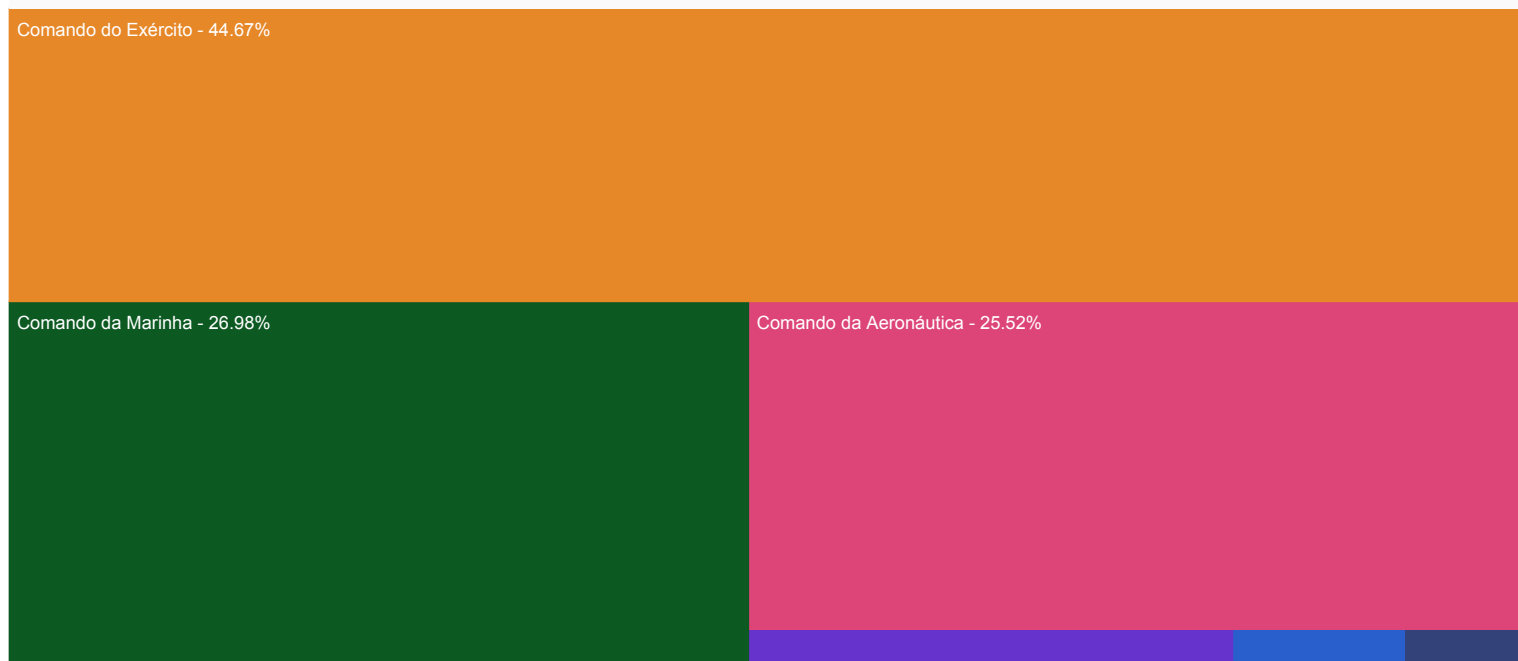
Apresenta as inscrições em restos a pagar (despesas de anos anteriores), bem como os pagamentos já realizados destas despesas, além dos cancelamentos.

TIPO DE PAGAMENTO	VALOR
Pagamentos realizados das despesas de anos anteriores	R\$ 11.359.546.008,80
Cancelamento de inscrições em restos a pagar	R\$ 266.482.525,20

Distribuição dos pagamentos por órgão / entidade vinculada

[DETALHAR EXECUÇÃO DAS DESPESAS](#)

VALORES PAGOS (R\$)



* percentual pago de cada órgão ou entidade vinculada em relação ao total realizado no órgão superior até o momento

[Ampliar](#)[Incorporar](#)

TABELA REFERENTE AO GRÁFICO ACIMA

Execução do orçamento do órgão

[DETALHAR EXECUÇÃO DAS DESPESAS](#)

ÁREA DE ATUAÇÃO

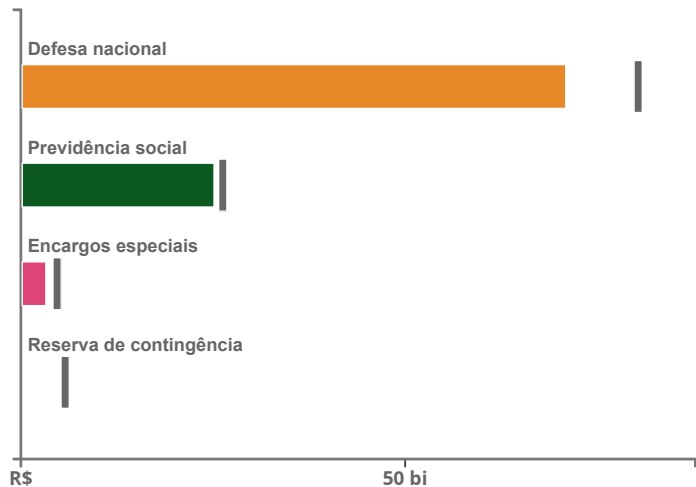
PROGRAMA ORÇAMENTÁRIO

EXECUÇÃO DO ORÇAMENTO DO ÓRGÃO (FUNÇÃO)

DISTRIBUIÇÃO DA DESPESAS NAS SUBFUNÇÕES DA ÁREA ENCARGOS ESPECIAIS DEFESA NACIONAL

ÁREA DE ATUAÇÃO (FUNÇÃO)

SUBFUNÇÃO



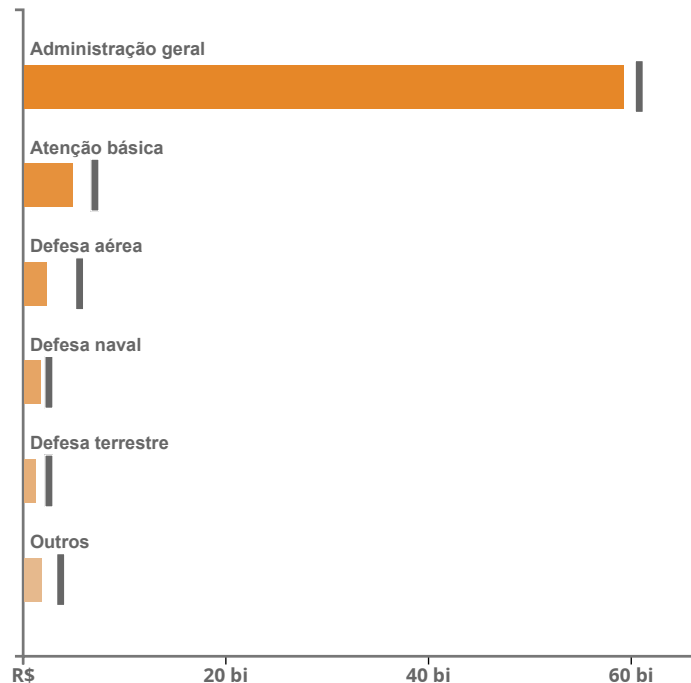
Valores pagos

Despesa Prevista (Orçamento atualizado)

[Ampliar](#)

[Incorporar](#)

TABELA REFERENTE AO GRÁFICO ACIMA ▾



Valores pagos

Despesa Prevista (Orçamento atualizado)

[Ampliar](#)

[Incorporar](#)

TABELA REFERENTE AO GRÁFICO ACIMA ▾

Execução orçamentária e financeira da receita


[DETALHAR EXECUÇÃO DAS RECEITAS](#)

ORÇAMENTO DAS RECEITAS DO ÓRGÃO

RECEITAS CORRENTES	RECEITAS DE CAPITAL	RECEITAS CORRENTES INTRA-ORÇAMENTÁRIAS	RECEITAS DE CAPITAL INTRA ORÇAMENTÁRIAS
R\$ 15.314.811.253,00 (22,35%)	R\$ 53.095.326.432,00 (77,49%)	R\$ 108.517.343,00 (0,16%)	R\$ 0,00 (0,00%)

EXECUÇÃO DA RECEITA POR CATEGORIA ECONÔMICA

Gerar detalhamento gráfico ao clicar na área desejada



Valores arrecadados

Orçamento atualizado da Receita

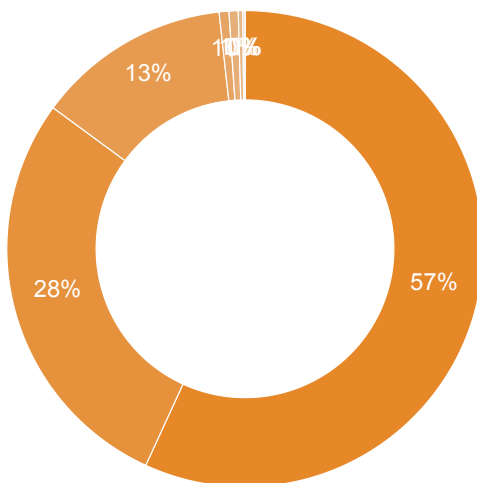
[Ampliar](#)

[Incorporar](#)

TABELA REFERENTE AO GRÁFICO ACIMA ▾

Receitas realizadas por origem para a categoria "Receitas Correntes"

VALORES ARRECADADOS



- Contribuições
- Receita Patrimonial
- Outras Receitas Correntes
- Transferências Correntes

- Receita de Serviços
- Impostos, Taxas e Contribuições de Melhoria
- Receita Industrial
- Receitas Correntes - a classificar

[Ampliar](#)

[Incorporar](#)

TABELA REFERENTE AO GRÁFICO ACIMA ▾

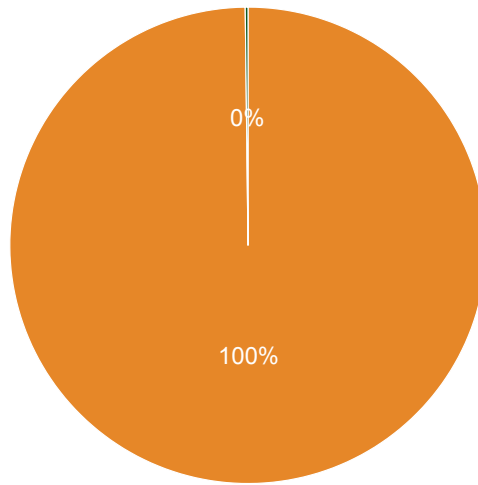
Visão geral dos vínculos dos servidores

Dados correspondem ao ano corrente

[DETALHAR SERVIDORES PÚBLICOS](#)

SERVIDORES EM EXERCÍCIO E AFASTADOS

QUANTIDADE DE VÍNCULOS



● Em exercício

● Afastados (cedidos, em licença, etc)

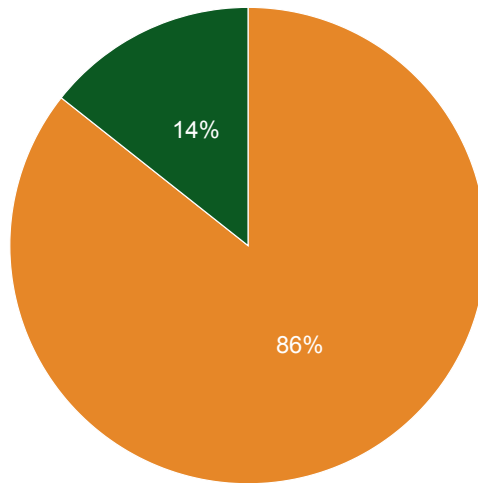
[Ampliar](#)

[Incorporar](#)

TABELA REFERENTE AO GRÁFICO ACIMA ▾

DISTRIBUIÇÃO DOS VÍNCULOS DOS CARGOS/FUNÇÕES COMISSIONADOS

QUANTIDADE DE VÍNCULOS DE CARGOS/FUNÇÕES COMISSIONADOS



● Ocupados por servidores/empregados efetivos da Adm. Pública

● Ocupados por pessoas sem outro vínculo com a Adm. Pública

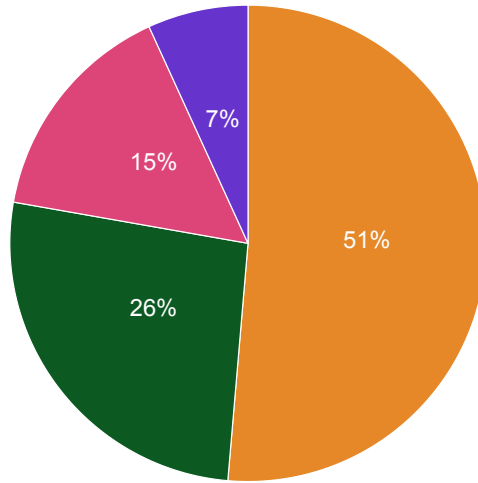
[Ampliar](#)

[Incorporar](#)

TABELA REFERENTE AO GRÁFICO ACIMA ▾

APOSENTADOS E PENSIONISTAS

QUANTIDADE DE VÍNCULOS



● Pensionista
● Reservista

● Reformado
● Aposentado

Ampliar

Incorporar

TABELA REFERENTE AO GRÁFICO ACIMA

Distribuição dos servidores por órgão / entidade vinculada

DETALHAR SERVIDORES PÚBLICOS

SERVIDORES PÚBLICOS

APOSENTADOS, REFORMADOS, RESERVISTAS

PENSIONISTAS

ÓRGÃOS VINCULADOS COM MAIS VÍNCULOS DE SERVIDORES, APOSENTADOS E PENSIONISTAS

QUANTIDADE DE VÍNCULOS

Comando do Exército - 59.22%

Comando da Marinha - 21.38%

Comando da Aeronáutica - 18.25%

* percentual de vínculos em relação ao total do órgão

Ampliar

Incorporar

[Ampliar](#) [Incorporar](#)

TABELA REFERENTE AO GRÁFICO ACIMA ▾

Visão geral das licitações com contratação no ano

[DETALHAR LICITAÇÕES REALIZADAS](#)

POR MODALIDADE DA LICITAÇÃO

POR INSTRUMENTO LEGAL DE CONTRATAÇÃO

VALORES CONTRATADOS

Pregão - Registro de Preço - 99.40%

[Ampliar](#) [Incorporar](#)

TABELA REFERENTE AO GRÁFICO ACIMA ▾

Visão geral de convênios e outros acordos

Dados correspondem ao ano corrente

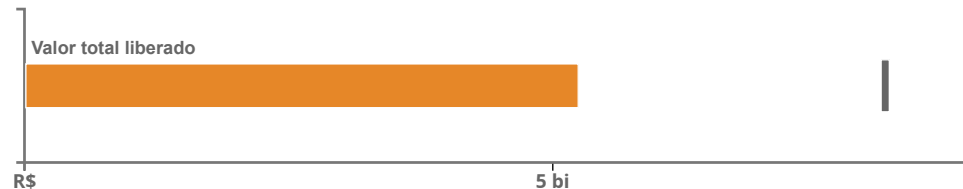
Escolha a visão desejada no gráfico abaixo

[DETALHAR CONVÊNIOS E OUTROS ACORDOS](#)

VALORES

QUANTIDADE

VALORES LIBERADOS E CELEBRADOS



Valor total celebrado

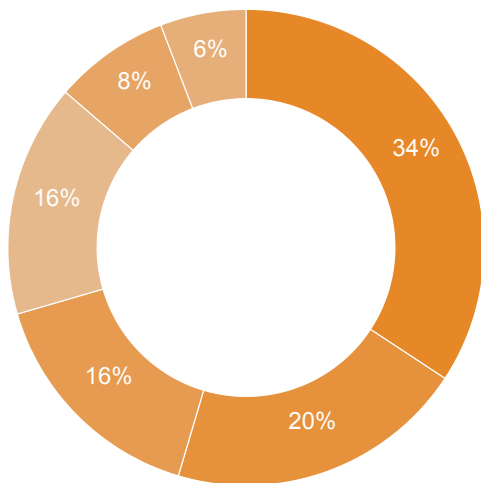
Ampliar

Incorporar

TABELA REFERENTE AO GRÁFICO ACIMA

DETALHAMENTO DOS CONVÊNIOS E OUTROS ACORDOS VIGENTES

VALORES CELEBRADOS



- EM EXECUÇÃO
- NORMAL
- PRESTAÇÃO DE CONTAS EM ANÁLISE

- CONCLUÍDO
- PRESTAÇÃO DE CONTAS APROVADA
- Outros

Ampliar

Incorporar

TABELA REFERENTE AO GRÁFICO ACIMA

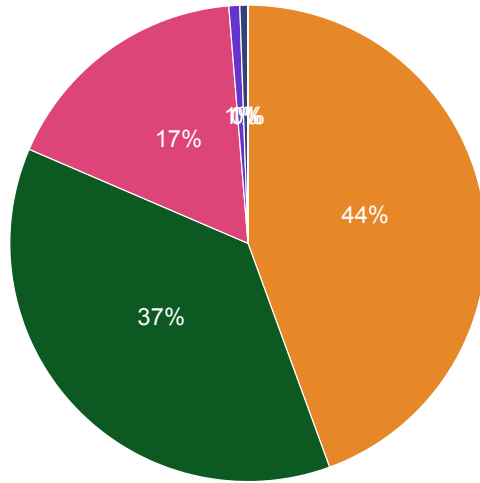
CONVENIENTES / CONTRATADOS

VALORES CELEBRADOS

VALORES LIBERADOS

TIPO DE CONVENIENTE/CONTRATADO
Gerar detalhamento gráfico ao clicar na área desejada

VALORES CELEBRADOS



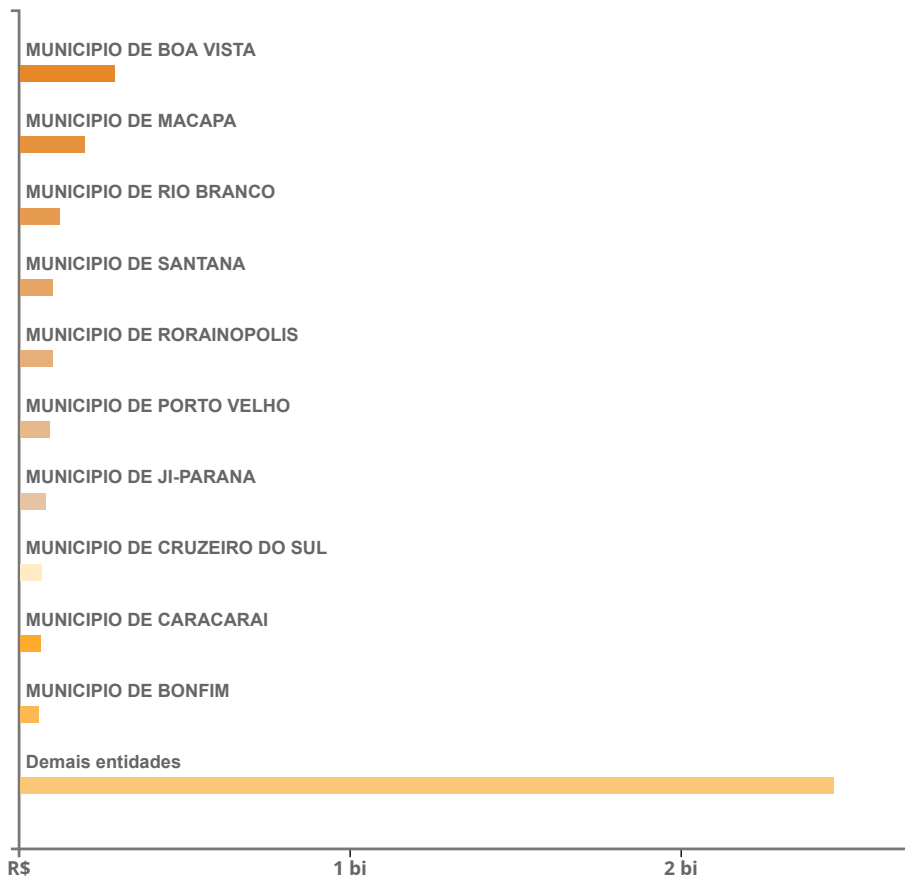
- Administração Pública Municipal
- Entidades Sem Fins Lucrativos
- Administração Pública Estadual ou do Distrito Federal
- Entidades Empresariais Privadas
- Agentes Intermediários
- Pessoa Física

[↗ Ampliar](#) [</> Incorporar](#)

TABELA REFERENTE AO GRÁFICO ACIMA ▾

Administração Pública Municipal

Dez entidades com maior volume financeiro em valores celebrados



Ampliar

Incorporar

TABELA REFERENTE AO GRÁFICO ACIMA

Gastos por meio de cartão de pagamentos

Escolha o conteúdo que deseja visualizar no gráfico abaixo

DETALHAR GASTOS POR MEIO DE CARTÕES DE PAGAMENTO

VALORES GASTOS

QUANTIDADE DE PORTADORES

VALOR

Cartão de Pagamento do Governo Federal - CPGF

R\$

1 mi

2 mi

3 r

Ampliar

Incorporar

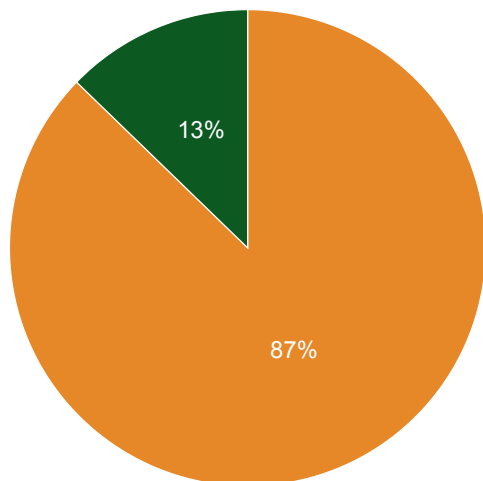
TABELA REFERENTE AO GRÁFICO ACIMA

Visão geral dos gastos com viagens a serviço

DETALHAR VIAGENS A SERVIÇO

TIPO DE VIAGEM

VALORES PAGOS R\$

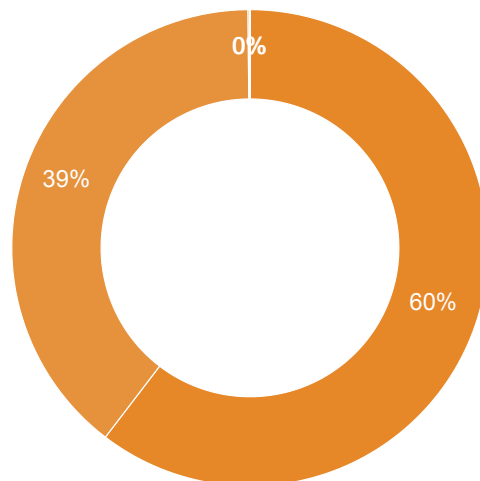


● Valores Pagos com Viagens Nacionais

● Valores Pagos com Viagens Internacionais

VIAGENS NACIONAIS – DISTRIBUIÇÃO DOS GASTOS

VALORES PAGOS R\$



● DIÁRIAS
● RESTITUIÇÃO

● PASSAGEM
● Serviço correlato: seguro

Ampliar

Incorporar

TABELA REFERENTE AO GRÁFICO ACIMA ▾

Ampliar

Incorporar

TABELA REFERENTE AO GRÁFICO ACIMA ▾

Busca específica

Você está procurando algo específico sobre este órgão?

Despesa - Nome Favorecido



Assuntos relacionados

Lista de Pessoas Anistiadas - Militares