2021

YILI BÜTÇE GEREKÇESİ

2021 YILI BÜTÇE GEREKÇESİ

EKİM 2020, ANKARA

İÇİNDEKİLER

Sayfa

BÖLÜM I
BÜTÇE PERFORMANSI 1

BÖLÜM II
ORTA VADELİ MALİ PLAN (2021-2023) 29

BÖLÜM III
2021 YILI MERKEZİ YÖNETİM BÜTÇE KANUN TEKLİFİ 57

BÖLÜM IV
PROGRAM PERFORMANS BİLGİSİ 107

BÖLÜM V
GELİR POLİTİKASI VE UYGULAMALARI 205

BÖLÜM VI
GİDER POLİTİKASI VE UYGULAMALARI 241

BÖLÜM VII
BORÇLANMA POLİTİKASI VE UYGULAMALARI 263

BÖLÜM VIII
KAMU PERSONEL SİSTEMİ 279

BÖLÜM IX
SAĞLIK VE SOSYAL GÜVENLİK SİSTEMİ 321

BÖLÜM X
KAMU SERMAYELİ KURULUŞ VE İŞLETMELER 355

BÖLÜM XI
ÖZELLEŞTİRME 365

BÖLÜM XII
MERKEZİ YÖNETİM BÜTÇE KANUNUNA EKLENECEK BELGELER 375

BÖLÜM XIII
DİĞER HUSUSLAR 383

KISALTMALAR

AB : Avrupa Birliği
ABD : Amerika Birleşik Devletleri
ADÜAŞ : Ankara Doğal Elektrik Üretim ve Ticaret A.Ş.
AKOY : Hazine Taşınmazları Karşılığında Okul Yaptırılması Projesi
AOÇ : Atatürk Orman Çiftliği
AR-GE : Araştırma ve Geliştirme
BAĞ-KUR : Esnaf ve Sanatkârlar ve Diğer Bağımsız Çalışanlar Sosyal Sigortalar Kurumu
BKMYBS : Bütünleşik Kamu Mali Yönetim Bilişim Sistemi
BM : Birleşmiş Milletler
DAP : Doğu Anadolu Projesi
DHMİ : Devlet Hava Meydanları İşletmesi Genel Müdürlüğü
DİBS : Devlet İç Borçlanma Senetleri
DMİS : Döner Sermaye Mali Yönetim Sistemi
DMO : Devlet Malzeme Ofisi
DOKAP : Doğu Karadeniz Projesi
EÜAŞ : Elektrik Üretim A.Ş.
EVİM : Elektronik Vergi İşlem Merkezi
GAP : Güneydoğu Anadolu Projesi
GEKSİS : Gelir ve Kurumlar Standart İade Sistemi
GİB : Gelir İdaresi Başkanlığı
G.T.İ.P : Gümrük Tarife İstatistik Pozisyonları
GSYH : Gayrisafi Yurt İçi Hasıla
HES : Hidroelektrik Santral
IMF : Uluslararası Para Fonu
İDT : İktisadi Devlet Teşekkülleri
KAPBİS : Kamu Personeli Aile Bildirim Sistemi
KBS : Kamu Harcama ve Muhasebe Bilişim Sistemi
KDV : Katma Değer Vergisi
KDVİRA : Katma Değer Vergisi Risk Analiz
KEGM : Kıyı Emniyeti Genel Müdürlüğü
KETEM : Kanser Erken Teşhis, Tarama ve Eğitim Merkezleri
KETSİS : Kamu Elektronik Tebligat Sistemi
KEYS : Kurumsal Elektronik Belge Yönetim Sistemi
KHK : Kanun Hükmünde Kararname
KİK : Kamu İktisadi Kuruluşları
KİT : Kamu İktisadi Teşebbüsleri
KOBİ : Küçük ve Orta Büyüklükteki İşletmeler
KOP : Konya Ovası Projesi
KOSGEB : Küçük ve Orta Ölçekli İşletmeleri Geliştirme ve Destekleme İdaresi Başkanlığı

KÖİ	**:** Kamu Özel İş Birliği
KÖYDES	**:** Köylerin Altyapısının Desteklenmesi Projesi
KPHYS	**:** Kamu Personel Harcamaları Yönetim Sistemi
MEB	**:** Milli Eğitim Bakanlığı
NES	**:** Nitelikli Elektronik Sertifika
OECD	**:** Ekonomik İşbirliği ve Kalkınma Teşkilatı
OVP	**:** Orta Vadeli Program
ÖSYM	**:** Ölçme, Seçme ve Yerleştirme Merkezi Başkanlığı
ÖTV	**:** Özel Tüketim Vergisi Kanunu
ÖTVİRA	**:** ÖTV İadesi Risk Analiz Sistemi
ÖYK	**:** Özelleştirme Yüksek Kurulu
PTT	**:** Posta ve Telgraf Teşkilatı Anonim Şirketi
SDR	**:** Özel Çekme Hakkı
SGK	**:** Sosyal Güvenlik Kurumu
SMMM	**:** Serbest Muhasebeci Mali Müşavirlik
SMS	**:** Kısa Mesaj Hizmeti
SOGEP	**:** Sosyal Gelişmeyi Destek Programı
SUKAP	**:** Su Kanalizasyon ve Altyapı Projeleri
SUT	**:** Sağlık Uygulama Tebliği
TBMM	**:** Türkiye Büyük Millet Meclisi
TCDD	**:** Türkiye Cumhuriyeti Devlet Demiryolları
TCMB	**:** Türkiye Cumhuriyet Merkez Bankası
TDİ	**:** Türkiye Denizcilik İşletmeleri A.Ş.
TEDAŞ	**:** Türkiye Elektrik Dağıtım A.Ş.
TEİAŞ	**:** Türkiye Elektrik İletim A.Ş.
TENMAK	**:** Türkiye Enerji, Nükleer ve Maden Araştırma Kurumu
TKİ	**:** Türkiye Kömür İşletmeleri
TKYS	**:** Taşınır Kayıt ve Yönetim Sistemi
TL	**:** Türk Lirası
TMO	**:** Toprak Mahsulleri Ofisi
TMSF	**:** Tasarruf Mevduatı Sigorta Fonu
TPAO	**:** Türkiye Petrolleri Anonim Ortaklığı
TÜİK	**:** Türkiye İstatistik Kurumu
TÜRKŞEKER	**:** Türkiye Şeker Fabrikaları A.Ş.
vb.	**:** Ve benzeri
VEDOP	**:** Vergi Dairesi Otomasyon Projesi
VEGAS	**:** Veri Erişim ve Görsel Analiz Sistemi
VİMER	**:** Vergi İletişim Merkezi
YMM	**:** Yeminli Mali Müşavirlik
YN-ÖKC	**:** Yeni Nesil Ödeme Kaydedici Cihaz

BÖLÜM I

2021

BÜTÇE PERFORMANSI

BÖLÜM I

BÜTÇE PERFORMANSI

A. MERKEZİ YÖNETİM BÜTÇE PERFORMANSININ GELİŞİMİ

1. Bütçe Dengesi ve Faiz Dışı Dengenin Gelişimi

Kamu maliyesinin performansının değerlendirilmesinde kullanılan iki önemli göstergeden biri bütçe dengesinin gayrisafi yurt içi hasılaya (GSYH) oranı, diğeri ise faiz dışı dengenin GSYH'ye oranıdır.

2002 yılında yüzde 11,1 olan bütçe açığının GSYH'ye oranı, 2003 yılından itibaren alınan mali konsolidasyon tedbirleri sayesinde azalarak 2006 yılında yüzde 0,6 seviyelerine kadar düşmüştür. Küresel krizin etkisiyle 2009 yılında yüzde 5,2'ye çıkan bütçe açığının GSYH'ye oranı 2019 yılında yüzde 2,9 seviyesine gerilemiştir.

2002 yılından itibaren yüksek oranlı faiz dışı fazla verilerek kamu borç stokunun azaltılması amaçlanmıştır. 2002-2008 döneminde GSYH'ye oran olarak ortalama yüzde 4,3 seviyelerinde faiz dışı fazla verilmiştir. 2019 yılında ise faiz dışı açık verilmiş olup GSYH'ye oranı yüzde 0,6 olarak gerçekleşmiştir.

Grafik 1: Bütçe Dengesi ve Faiz Dışı Dengenin GSYH'ye Oranları[1]

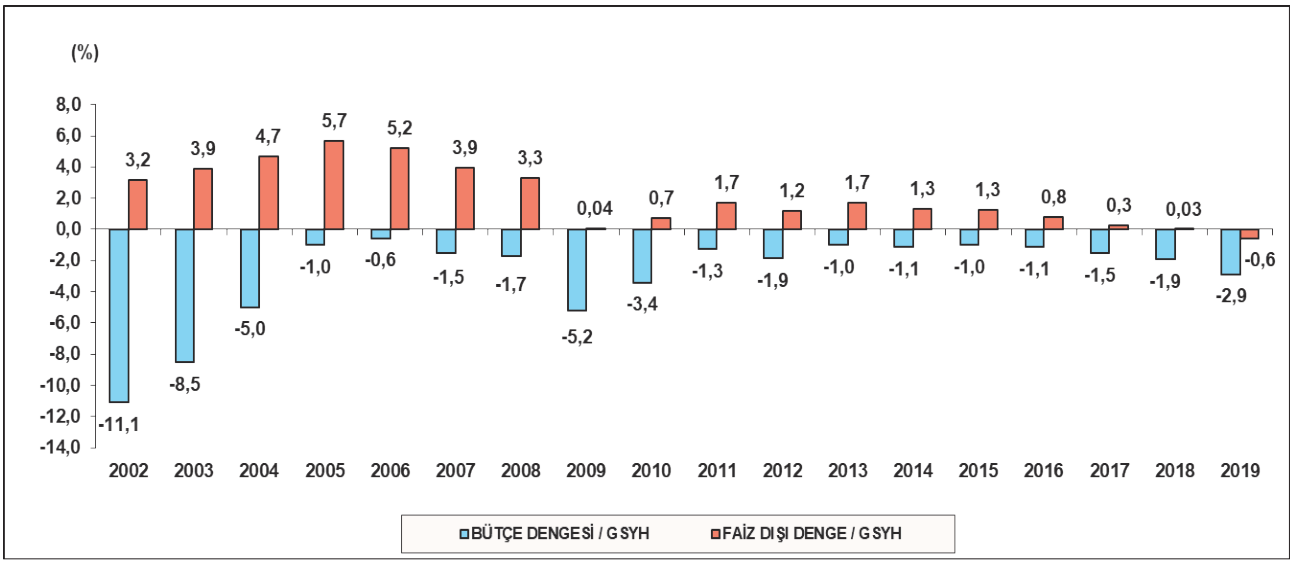

2. Bütçe Giderlerinin Gelişimi

Merkezi yönetim bütçe giderlerinin GSYH'ye oranının 2002-2019 yıllarını kapsayan dönemdeki gelişimine bakıldığında, 2002 yılında yüzde 33 olan oranın 2008 yılında yüzde 22,6'ya kadar düştüğü görülmektedir. 2009 yılında ise küresel kriz nedeniyle bütçe giderlerinin GSYH'ye oranı yüzde 26,7 seviyesinde gerçekleşmiştir. 2019 yılında bütçe giderlerinin GSYH'ye oranı yüzde 23,1 seviyesine gerilemiştir.

[1] Hesaplamalarda 2009 bazlı yeni GSYH serisi kullanılmıştır.

2002 yılında yüzde 18,7 olan faiz dışı giderlerin GSYH'ye oranı ise sağlık, eğitim ve ulaştırma sektörlerinin iyileştirilmesi amacıyla yapılan giderler, tarım sektörü ile reel sektöre verilen desteklerin artırılması ve uygulamaya konulan çok sayıda yeni sosyal programın etkisiyle 2019 yılında yüzde 20,8 olarak gerçekleşmiştir.

Grafik 2: Bütçe Giderlerinin ve Faiz Hariç Bütçe Giderlerinin GSYH'ye Oranları

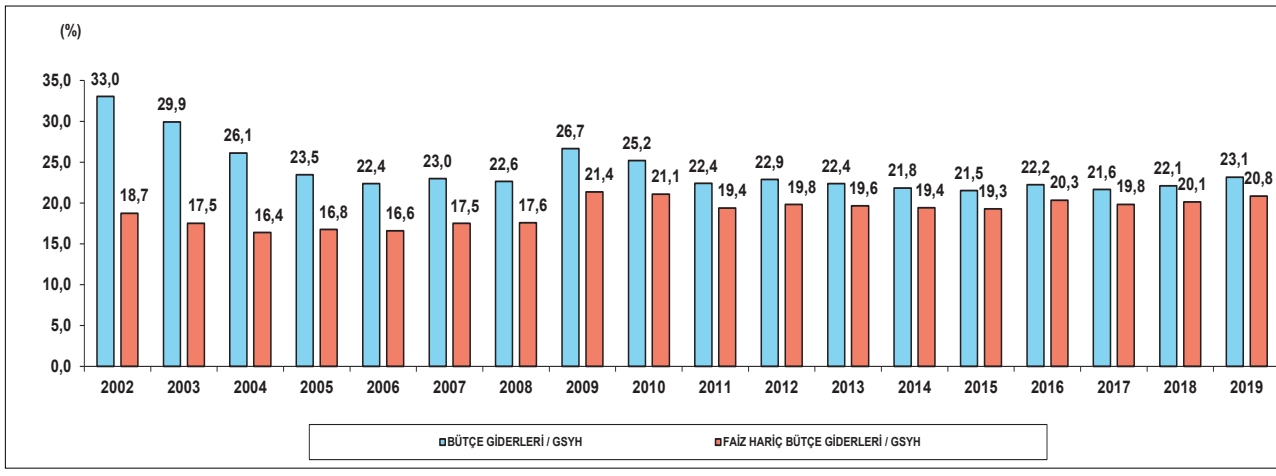

Faiz giderlerinin GSYH'ye oranı 2002 yılında yüzde 14,3 iken mali konsolidasyon tedbirleri sayesinde azalarak 2019 yılında yüzde 2,3'e düşmüştür. Bu gelişmelere paralel olarak faiz giderlerinin bütçe içerisindeki payı 2002 yılında yüzde 43,2 iken 2019 yılında yüzde 10'a kadar gerilemiştir.

Grafik 3: Faiz Giderlerinin GSYH'ye Oranları

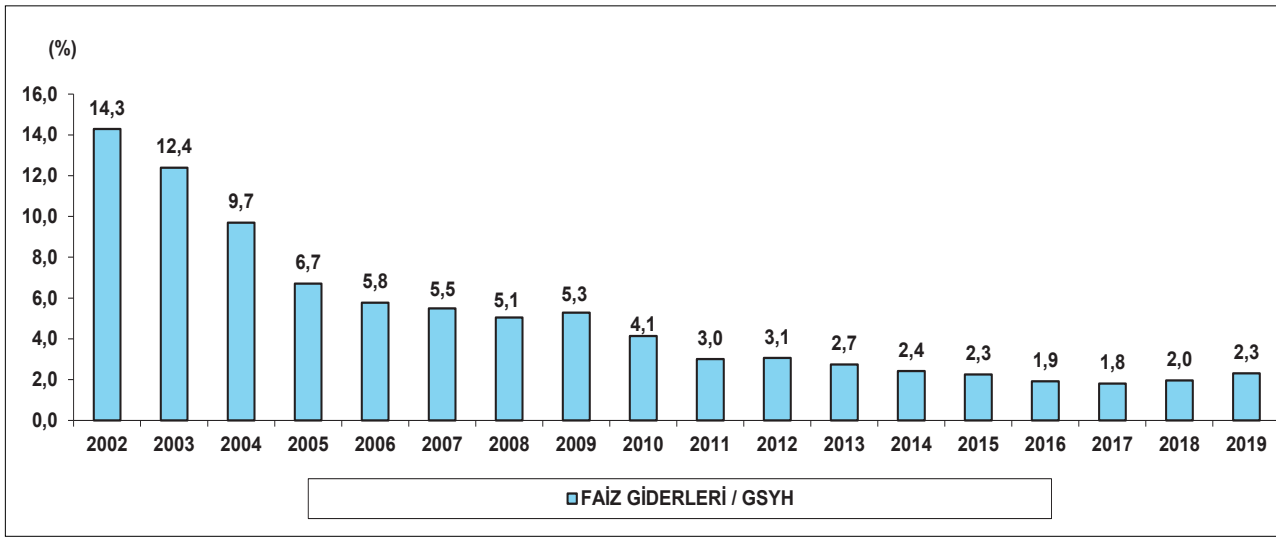

3. Bütçe Gelirlerinin Gelişimi

Merkezi yönetim bütçe gelirlerinin GSYH'ye oranı 2002 yılında yüzde 21,9 iken 2019 yılında yüzde 20,3 olarak gerçekleşmiştir.

Genel bütçe vergi gelirlerinin GSYH'ye oranı ise 2002 yılında yüzde 16,7 iken 2019 yılında yüzde 15,6 olarak gerçekleşmiştir.

Grafik 4: Bütçe Gelirlerinin ve Vergi Gelirlerinin GSYH'ye Oranları

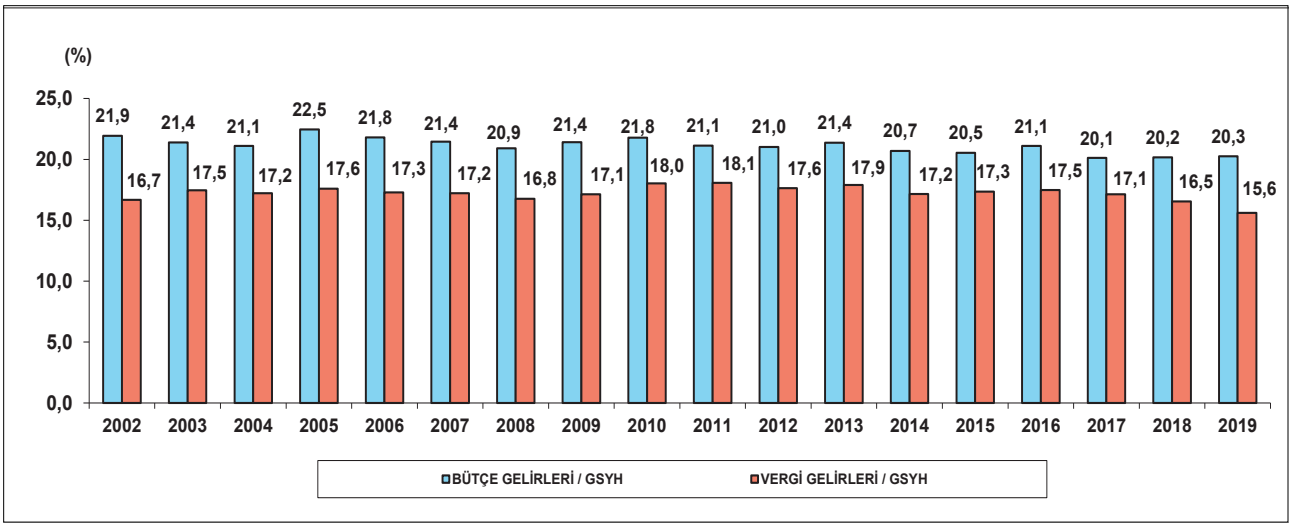

B. 2020 YILI MERKEZİ YÖNETİM BÜTÇE GERÇEKLEŞMELERİ

1. Bütçe Dengesi ve Faiz Dışı Denge

2020 yılı Merkezi Yönetim Bütçe Kanununda merkezi yönetim bütçe giderleri 1 trilyon 95 milyar 461 milyon TL, merkezi yönetim bütçe gelirleri 956 milyar 588 milyon TL, bütçe açığı 138 milyar 873 milyon TL ve faiz dışı fazla 67 milyon TL olarak öngörülmüştür.

Yeni Ekonomi Programı/Orta Vadeli Programda (2021-2023)[2] 2020 yıl sonu itibarıyla bütçe açığının 239 milyar 168 milyon TL, bütçe açığının GSYH'ye oranının ise yüzde 4,9 olarak gerçekleşeceği tahmin edilmektedir. Diğer taraftan faiz dışı açığın 101 milyar 768 milyon TL, GSYH'ye oranının ise yüzde 2,1 olarak gerçekleşeceği beklenmektedir.

2. Merkezi Yönetim Bütçe Giderleri

2020 yılı Merkezi Yönetim Bütçe Kanununda merkezi yönetim bütçe giderleri 1 trilyon 95 milyar 461 milyon TL olarak öngörülmüştür.

2021-2023 dönemi OVP'de 2020 yılında merkezi yönetim bütçe giderleri toplamının 1 trilyon 212 milyar 297 milyon TL olarak gerçekleşmesi öngörülmektedir. Buna göre yıl sonunda toplam bütçe giderlerinin GSYH'ye oranı yüzde 25 olacaktır. 2020 yıl sonunda faiz hariç bütçe giderlerinin 1 trilyon 74 milyar 897 milyon TL olması beklenmektedir. Faiz hariç bütçe giderlerinin GSYH'ye oranının ise 2020 yıl sonunda yüzde 22,2 olarak gerçekleşeceği beklenmektedir.

2020 yıl sonunda personel giderlerinin 291 milyar 410 milyon TL, sosyal güvenlik kurumlarına devlet primi giderlerinin 48 milyar 120 milyon TL, mal ve hizmet alım giderlerinin 105 milyar 665 milyon TL ve cari transferlerin 500 milyar 217 milyon TL olacağı tahmin edilmektedir. Sermaye giderlerinin yıl sonu gerçekleşmesinin 86 milyar 671 milyon TL ve sermaye transferleri yıl sonu gerçekleşmesinin ise 10 milyar 948 milyon TL olacağı tahmin edilmektedir. 2020 yıl sonunda borç verme giderlerinin 31 milyar 866 milyon TL olacağı beklenmektedir. Faiz giderlerinin ise yıl sonunda 137 milyar 400 milyon TL olarak gerçekleşeceği tahmin edilmektedir.

[2] 29/9/2020 tarihli ve 31259 mükerrer sayılı Resmi Gazete'de yayımlanmıştır.

3. Merkezi Yönetim Bütçe Gelirleri

2020 yılı merkezi yönetim bütçesinde 956 milyar 588 milyon TL bütçe geliri öngörülmüş iken yıl sonunda bütçe gelirlerinin 973 milyar 129 milyon TL olarak gerçekleşmesi beklenmektedir. Buna göre toplam bütçe gelirlerinin, başlangıç hedefinin 16 milyar 542 milyon TL üstünde gerçekleşmesi öngörülmektedir.

2021-2023 dönemi OVP'de vergi gelirlerinin 2020 yıl sonunda 790 milyar 725 milyon TL, vergi dışı gelirlerin ise 182 milyar 404 milyon TL olması öngörülmektedir. Buna göre bütçe gelirlerinin GSYH'ye oranının yüzde 20,1, vergi gelirlerinin yüzde 16,3, vergi dışı gelirlerin ise yüzde 3,8 olarak gerçekleşmesi beklenmektedir.

2002-2019 yıllarına ilişkin merkezi yönetim bütçe gerçekleşmeleri ile 2020 yılına ilişkin ayrıntılı bilgilerin yer aldığı tablolar ve grafikler ekte yer almaktadır.

TABLO 1

MERKEZİ YÖNETİM BÜTÇE BÜYÜKLÜKLERİ

(Milyon TL)

	2002	2003	2004	2005	2006	2007	2008	2009	2010	2011	2012	2013	2014	2015	2016	2017	2018	2019	2020 Bütçe	2020 Gerçekleşme Tahmini
MERKEZİ YÖNETİM BÜTÇE GİDERLERİ	119.604	141.248	152.093	159.687	178.126	204.068	227.031	268.219	294.359	314.607	361.887	408.225	448.752	506.305	584.071	678.269	830.809	1.000.027	1.095.461	1.212.297
FAİZ HARİÇ GİDERLER	67.876	82.721	95.601	114.007	132.163	155.315	176.369	215.018	246.060	272.375	313.471	358.239	398.839	453.301	533.825	621.557	756.848	900.087	956.521	1.074.897
FAİZ GİDERLERİ	51.728	58.527	56.491	45.680	45.963	48.753	50.661	53.201	48.299	42.232	48.416	49.986	49.913	53.004	50.247	56.712	73.961	99.940	138.940	137.400
MERKEZİ YÖNETİM BÜTÇE GELİRLERİ	79.420	101.040	122.964	152.784	173.483	190.360	209.598	215.458	254.277	296.824	332.475	389.682	425.383	482.780	554.140	630.490	757.996	875.280	956.588	973.129
BÜTÇE DENGESİ	-40.184	-40.208	-29.128	-6.903	-4.643	-13.708	-17.432	-52.761	-40.081	-17.783	-29.412	-18.543	-23.370	-23.525	-29.932	-47.779	-72.813	-124.747	-138.873	-239.168
FAİZ DIŞI DENGE	11.544	18.319	27.363	38.777	41.320	35.045	33.229	440	8.217	24.448	19.004	31.443	26.544	29.479	20.315	8.932	1.148	-24.808	67	-101.768

TABLO 2

MERKEZİ YÖNETİM BÜTÇE BÜYÜKLÜKLERİNİN GSYH İÇİNDEKİ PAYI (%)

	2002	2003	2004	2005	2006	2007	2008	2009	2010	2011	2012	2013	2014	2015	2016	2017	2018	2019	2020 Bütçe	2020 Gerçekleşme Tahmini
MERKEZİ YÖNETİM BÜTÇE GİDERLERİ	33,0	29,9	26,1	23,5	22,4	23,0	22,6	26,7	25,2	22,4	22,9	22,4	21,8	21,5	22,2	21,6	22,1	23,1	22,5	25,0
FAİZ HARİÇ GİDERLER	18,7	17,5	16,4	16,8	16,6	17,5	17,6	21,4	21,1	19,4	19,8	19,6	19,4	19,3	20,3	19,8	20,1	20,8	19,6	22,2
FAİZ GİDERLERİ	14,3	12,4	9,7	6,7	5,8	5,5	5,1	5,3	4,1	3,0	3,1	2,7	2,4	2,3	1,9	1,8	2,0	2,3	2,9	2,8
MERKEZİ YÖNETİM BÜTÇE GELİRLERİ	21,9	21,4	21,1	22,5	21,8	21,4	20,9	21,4	21,8	21,1	21,0	21,4	20,7	20,5	21,1	20,1	20,2	20,3	19,6	20,1
BÜTÇE DENGESİ	-11,1	-8,5	-5,0	-1,0	-0,6	-1,5	-1,7	-5,2	-3,4	-1,3	-1,9	-1,0	-1,1	-1,0	-1,1	-1,5	-1,9	-2,9	-2,9	-4,9
FAİZ DIŞI DENGE	3,2	3,9	4,7	5,7	5,2	3,9	3,3	0,0	0,7	1,7	1,2	1,7	1,3	1,3	0,8	0,3	0,0	-0,6	0,0	-2,1
GELİRLERİN GİDERLERİ KARŞILAMA ORANI (%)	66,4	71,5	80,8	95,7	97,4	93,3	92,3	80,3	86,4	94,3	91,9	95,5	94,8	95,4	94,9	93,0	91,2	87,5	87,3	80,3
FAİZ GİDERLERİ / BÜTÇE GELİRLERİ (%)	65,1	57,9	45,9	29,9	26,5	25,6	24,2	24,7	19,0	14,2	14,6	12,8	11,7	11,0	9,1	9,0	9,8	11,4	14,5	14,1

TABLO 3
MERKEZİ YÖNETİM BÜTÇE BÜYÜKLÜKLERİ

(Milyon TL)

(Milyon TL)	2002	2003	2004	2005	2006	2007	2008	2009	2010	2011	2012	2013	2014	2015	2016	2017	2018	2019	2020 Bütçe	2020 Gerçekleşme Tahmini
MERKEZİ YÖNETİM BÜTÇE GİDERLERİ	**119.604**	**141.248**	**152.093**	**159.687**	**178.126**	**204.068**	**227.031**	**268.219**	**294.359**	**314.607**	**361.887**	**408.225**	**448.752**	**506.305**	**584.071**	**678.269**	**830.809**	**1.000.027**	**1.095.461**	**1.212.297**
FAİZ HARİÇ BÜTÇE GİDERLERİ	**67.876**	**82.721**	**95.601**	**114.007**	**132.163**	**155.315**	**176.369**	**215.018**	**246.060**	**272.375**	**313.471**	**358.239**	**398.839**	**453.301**	**533.825**	**621.557**	**756.848**	**900.087**	**956.521**	**1.074.897**
I. PERSONEL ve SOSYAL GÜVENLİK KURUMLARINA DEVLET PRİMİ GİDERLERİ	**21.950**	**28.833**	**33.663**	**37.389**	**42.887**	**49.373**	**55.264**	**63.155**	**73.378**	**85.764**	**101.191**	**112.542**	**129.299**	**146.096**	**173.563**	**189.418**	**235.282**	**292.937**	**330.608**	**339.530**
II. MAL ve HİZMET ALIM GİDERLERİ	**10.681**	**11.874**	**13.604**	**15.186**	**19.001**	**22.258**	**24.412**	**29.799**	**29.185**	**32.797**	**32.894**	**36.386**	**40.801**	**45.563**	**54.100**	**63.600**	**71.946**	**84.363**	**75.550**	**105.665**
- Sağlık Giderleri	2.217	2.690	3.101	4.033	5.350	6.625	6.765	8.798	5.752	5.442	539	336	358	380	378	345	507	564	643	697
- Diğer Mal ve Hizmet Alım Giderleri	8.465	9.185	10.504	11.153	13.651	15.633	17.646	21.001	23.433	27.355	32.355	36.050	40.442	45.183	53.722	63.255	71.439	83.799	74.907	104.968
III. CARİ TRANSFERLER	**25.412**	**31.429**	**36.306**	**45.871**	**49.851**	**63.292**	**70.360**	**91.976**	**101.857**	**110.499**	**129.477**	**148.743**	**162.282**	**182.671**	**224.847**	**270.924**	**322.879**	**400.316**	**451.122**	**500.217**
- KİT Görev Zararı	772	1.004	381	580	711	700	1.284	2.731	2.548	2.553	1.923	1.631	1.762	2.314	2.550	3.420	2.208	1.711	1.748	1.995
- Sosyal Güvenlik Kurumlarına Transferler	11.205	15.922	19.333	23.762	23.518	33.063	35.133	52.685	55.039	52.833	63.684	71.793	77.294	80.083	106.786	132.466	148.388	197.065	218.779	249.161
-Tarımsal Destekleme Ödemeleri	1.868	2.805	3.084	3.707	4.747	5.555	5.809	4.495	5.817	6.961	7.553	8.684	9.148	9.971	11.489	12.722	14.552	16.965	21.969	21.969
- Mahalli İdare ve Fon Payları	7.952	7.108	10.448	12.819	14.124	17.192	20.256	21.492	26.308	31.043	34.380	39.869	47.284	55.603	62.609	72.594	95.866	100.606	120.541	119.609
- Diğer Cari Transferler	3.615	4.590	3.060	5.002	6.752	6.782	7.878	10.574	12.144	17.108	21.938	26.766	26.795	34.700	41.413	49.722	61.865	83.969	88.085	107.483
IV. SERMAYE GİDERLERİ	**7.831**	**7.888**	**8.265**	**10.340**	**12.098**	**13.003**	**18.516**	**20.072**	**26.010**	**30.905**	**34.365**	**43.767**	**48.201**	**57.199**	**59.677**	**70.983**	**88.324**	**80.717**	**56.607**	**86.671**
V. SERMAYE TRANSFERLERİ	**49**	**92**	**465**	**1.384**	**2.637**	**3.542**	**3.174**	**4.319**	**6.773**	**6.739**	**6.006**	**7.666**	**7.707**	**10.438**	**8.881**	**13.342**	**16.746**	**16.316**	**6.784**	**10.948**
VI. BORÇ VERME	**1.953**	**2.604**	**3.298**	**3.838**	**5.689**	**3.846**	**4.644**	**5.698**	**8.857**	**5.671**	**9.537**	**9.135**	**10.550**	**11.333**	**12.756**	**13.291**	**21.672**	**25.438**	**27.087**	**31.866**
- KİT Sermaye	1.398	877	949	891	3.862	1.905	2.485	3.286	6.062	2.387	4.511	4.525	5.265	6.585	5.407	4.903	7.682	14.207	12.412	17.073
- Risk Hesabı	0	925	485	200	240	252	149	0	0	0	0	0	0	0	0	0	0	0	10	10
- Diğer	555	802	1.864	2.747	1.587	1.689	2.010	2.412	2.795	3.284	5.026	4.610	5.285	4.748	7.349	8.388	13.990	11.231	14.665	14.783
VII. YEDEK ÖDENEKLER	**0**	**0**	**0**	**0**	**0**	**0**	**0**	**0**	**0**	**0**	**0**	**0**	**0**	**0**	**0**	**0**	**0**	**0**	**8.764**	**0**
VIII. FAİZ GİDERLERİ	**51.728**	**58.527**	**56.491**	**45.680**	**45.963**	**48.753**	**50.661**	**53.201**	**48.299**	**42.232**	**48.416**	**49.986**	**49.913**	**53.004**	**50.247**	**56.712**	**73.961**	**99.940**	**138.940**	**137.400**
MERKEZİ YÖNETİM BÜTÇE GELİRLERİ	**79.420**	**101.040**	**122.964**	**152.784**	**173.483**	**190.360**	**209.598**	**215.458**	**254.277**	**296.824**	**332.475**	**389.682**	**425.383**	**482.780**	**554.140**	**630.490**	**757.996**	**875.280**	**956.588**	**973.129**
I.Genel Bütçe Vergi Gelirleri	60.356	82.491	100.373	119.628	137.480	152.835	168.109	172.440	210.560	253.809	278.781	326.169	352.514	407.818	459.002	536.617	621.536	673.860	784.602	790.725
II. Diğer Gelirler	19.064	18.548	22.591	33.156	36.003	37.525	41.490	43.018	43.717	43.014	53.694	63.513	72.868	74.961	95.138	93.873	136.460	201.420	171.986	182.404
BÜTÇE DENGESİ	**-40.184**	**-40.208**	**-29.128**	**-6.903**	**-4.643**	**-13.708**	**-17.432**	**-52.761**	**-40.081**	**-17.783**	**-29.412**	**-18.543**	**-23.370**	**-23.525**	**-29.932**	**-47.779**	**-72.813**	**-124.747**	**-138.873**	**-239.168**
FAİZ DIŞI BÜTÇE DENGESİ	**11.544**	**18.319**	**27.363**	**38.777**	**41.320**	**35.045**	**33.229**	**440**	**8.217**	**24.448**	**19.004**	**31.443**	**26.544**	**29.479**	**20.315**	**8.932**	**1.148**	**-24.808**	**67**	**-101.768**

TABLO 4
MERKEZİ YÖNETİM BÜTÇE BÜYÜKLÜKLERİNİN GSYH İÇİNDEKİ PAYLARI (%)

	2002	2003	2004	2005	2006	2007	2008	2009	2010	2011	2012	2013	2014	2015	2016	2017	2018	2019	2020 Bütçe	2020 Gerçekleşme Tahmini
MERKEZİ YÖNETİM BÜTÇE GİDERLERİ	**33,0**	**29,9**	**26,1**	**23,5**	**22,4**	**23,0**	**22,6**	**26,7**	**25,2**	**22,4**	**22,9**	**22,4**	**21,8**	**21,5**	**22,2**	**21,6**	**22,1**	**23,1**	**22,5**	**25,0**
FAİZ HARİÇ BÜTÇE GİDERLERİ	**18,7**	**17,5**	**16,4**	**16,8**	**16,6**	**17,5**	**17,6**	**21,4**	**21,1**	**19,4**	**19,8**	**19,6**	**19,4**	**19,3**	**20,3**	**19,8**	**20,1**	**20,8**	**19,6**	**22,2**
I. PERSONEL ve SOSYAL GÜVENLİK KURUMLARINA DEVLET PRİMİ GİDERLERİ	**6,1**	**6,1**	**5,8**	**5,5**	**5,4**	**5,6**	**5,5**	**6,3**	**6,3**	**6,1**	**6,4**	**6,2**	**6,3**	**6,2**	**6,6**	**6,0**	**6,3**	**6,8**	**6,8**	**7,0**
II. MAL ve HİZMET ALIM GİDERLERİ	**2,9**	**2,5**	**2,3**	**2,2**	**2,4**	**2,5**	**2,4**	**3,0**	**2,5**	**2,3**	**2,1**	**2,0**	**2,0**	**1,9**	**2,1**	**2,0**	**1,9**	**2,0**	**1,6**	**2,2**
- Sağlık Giderleri	0,6	0,6	0,5	0,6	0,7	0,7	0,7	0,9	0,5	0,4	0,0	0,0	0,0	0,0	0,0	0,0	0,0	0,0	0,0	0,0
- Diğer Mal ve Hizmet Alım Giderleri	2,3	1,9	1,8	1,6	1,7	1,8	1,8	2,1	2,0	1,9	2,0	2,0	2,0	1,9	2,0	2,0	1,9	1,9	1,5	2,2
III. CARİ TRANSFERLER	**7,0**	**6,7**	**6,2**	**6,7**	**6,3**	**7,1**	**7,0**	**9,1**	**8,7**	**7,9**	**8,2**	**8,2**	**7,9**	**7,8**	**8,6**	**8,6**	**8,6**	**9,3**	**9,3**	**10,3**
- KİT Görev Zararı	0,2	0,2	0,1	0,1	0,1	0,1	0,1	0,3	0,2	0,2	0,1	0,1	0,1	0,1	0,1	0,1	0,1	0,0	0,0	0,0
- Sosyal Güvenlik Kurumlarına Transferler	3,1	3,4	3,3	3,5	3,0	3,7	3,5	5,2	4,7	3,8	4,0	3,9	3,8	3,4	4,1	4,2	3,9	4,6	4,5	5,1
-Tarımsal Destekleme Ödemeleri	0,5	0,6	0,5	0,5	0,6	0,6	0,6	0,4	0,5	0,5	0,5	0,5	0,4	0,4	0,4	0,4	0,4	0,4	0,5	0,5
- Mahalli İdare ve Fon Payları	2,2	1,5	1,8	1,9	1,8	1,9	2,0	2,1	2,3	2,2	2,2	2,2	2,3	2,4	2,4	2,3	2,6	2,3	2,5	2,5
- Diğer Cari Transferler	1,0	1,0	0,5	0,7	0,8	0,8	0,8	1,1	1,0	1,2	1,4	1,5	1,3	1,5	1,6	1,6	1,6	1,9	1,8	2,2
IV. SERMAYE GİDERLERİ	**2,2**	**1,7**	**1,4**	**1,5**	**1,5**	**1,5**	**1,8**	**2,0**	**2,2**	**2,2**	**2,2**	**2,4**	**2,3**	**2,4**	**2,3**	**2,3**	**2,4**	**1,9**	**1,2**	**1,8**
V. SERMAYE TRANSFERLERİ	**0,0**	**0,0**	**0,1**	**0,2**	**0,3**	**0,4**	**0,3**	**0,4**	**0,6**	**0,5**	**0,4**	**0,4**	**0,4**	**0,4**	**0,3**	**0,4**	**0,4**	**0,4**	**0,1**	**0,2**
VI. BORÇ VERME	**0,5**	**0,6**	**0,6**	**0,6**	**0,7**	**0,4**	**0,5**	**0,6**	**0,8**	**0,4**	**0,6**	**0,5**	**0,5**	**0,5**	**0,5**	**0,4**	**0,6**	**0,6**	**0,6**	**0,7**
- KİT Sermaye	0,4	0,2	0,2	0,1	0,5	0,2	0,2	0,3	0,5	0,2	0,3	0,2	0,3	0,3	0,2	0,2	0,2	0,3	0,3	0,4
- Risk Hesabı	0,0	0,2	0,1	0,0	0,0	0,0	0,0	0,0	0,0	0,0	0,0	0,0	0,0	0,0	0,0	0,0	0,0	0,0	0,0	0,0
- Diğer	0,2	0,2	0,3	0,4	0,2	0,2	0,2	0,2	0,2	0,2	0,3	0,3	0,3	0,2	0,3	0,3	0,4	0,3	0,3	0,3
VII. YEDEK ÖDENEKLER	**0,0**	**0,0**	**0,0**	**0,0**	**0,0**	**0,0**	**0,0**	**0,0**	**0,0**	**0,0**	**0,0**	**0,0**	**0,0**	**0,0**	**0,0**	**0,0**	**0,0**	**0,0**	**0,2**	**0,0**
VIII. FAİZ GİDERLERİ	**14,3**	**12,4**	**9,7**	**6,7**	**5,8**	**5,5**	**5,1**	**5,3**	**4,1**	**3,0**	**3,1**	**2,7**	**2,4**	**2,3**	**1,9**	**1,8**	**2,0**	**2,3**	**2,9**	**2,8**
MERKEZİ YÖNETİM BÜTÇE GELİRLERİ	**21,9**	**21,4**	**21,1**	**22,5**	**21,8**	**21,4**	**20,9**	**21,4**	**21,8**	**21,1**	**21,0**	**21,4**	**20,7**	**20,5**	**21,1**	**20,1**	**20,2**	**20,3**	**19,6**	**20,1**
I.Genel Bütçe Vergi Gelirleri	16,7	17,5	17,2	17,6	17,3	17,2	16,8	17,1	18,0	18,1	17,6	17,9	17,2	17,3	17,5	17,1	16,5	15,6	16,1	16,3
II. Diğer Gelirler	5,3	3,9	3,9	4,9	4,5	4,2	4,1	4,3	3,7	3,1	3,4	3,5	3,5	3,2	3,6	3,0	3,6	4,7	3,5	3,8
BÜTÇE DENGESİ	**-11,1**	**-8,5**	**-5,0**	**-1,0**	**-0,6**	**-1,5**	**-1,7**	**-5,2**	**-3,4**	**-1,3**	**-1,9**	**-1,0**	**-1,1**	**-1,0**	**-1,1**	**-1,5**	**-1,9**	**-2,9**	**-2,9**	**-4,9**
FAİZ DIŞI BÜTÇE DENGESİ	**3,2**	**3,9**	**4,7**	**5,7**	**5,2**	**3,9**	**3,3**	**0,0**	**0,7**	**1,7**	**1,2**	**1,7**	**1,3**	**1,3**	**0,8**	**0,3**	**0,0**	**-0,6**	**0,0**	**-2,1**

TABLO 5
MERKEZİ YÖNETİM BÜTÇE BÜYÜKLÜKLERİNİN BÜTÇE İÇİNDEKİ PAYLARI (%)

	2002	2003	2004	2005	2006	2007	2008	2009	2010	2011	2012	2013	2014	2015	2016	2017	2018	2019	2020 Bütçe	2020 Gerçekleşme Tahmini
MERKEZİ YÖNETİM BÜTÇE GİDERLERİ	**100,0**	**100,0**	**100,0**	**100,0**	**100,0**	**100,0**	**100,0**	**100,0**	**100,0**	**100,0**	**100,0**	**100,0**	**100,0**	**100,0**	**100,0**	**100,0**	**100,0**	**100,0**	**100,0**	**100,0**
FAİZ HARİÇ BÜTÇE GİDERLERİ	**56,8**	**58,6**	**62,9**	**71,4**	**74,2**	**76,1**	**77,7**	**80,2**	**83,6**	**86,6**	**86,6**	**87,8**	**88,9**	**89,5**	**91,4**	**91,6**	**91,1**	**90,0**	**87,3**	**88,7**
I. PERSONEL ve SOSYAL GÜVENLİK KURUMLARINA DEVLET PRİMİ GİDERLERİ	**18,4**	**20,4**	**22,1**	**23,4**	**24,1**	**24,2**	**24,3**	**23,5**	**24,9**	**27,3**	**28,0**	**27,6**	**28,8**	**28,9**	**29,7**	**27,9**	**28,3**	**29,3**	**30,2**	**28,0**
II. MAL ve HİZMET ALIM GİDERLERİ	**8,9**	**8,4**	**8,9**	**9,5**	**10,7**	**10,9**	**10,8**	**11,1**	**9,9**	**10,4**	**9,1**	**8,9**	**9,1**	**9,0**	**9,3**	**9,4**	**8,7**	**8,4**	**6,9**	**8,7**
- Sağlık Giderleri	1,9	1,9	2,0	2,5	3,0	3,2	3,0	3,3	2,0	1,7	0,1	0,1	0,1	0,1	0,1	0,1	0,1	0,1	0,1	0,1
- Diğer Mal ve Hizmet Alım Giderleri	7,1	6,5	6,9	7,0	7,7	7,7	7,8	7,8	8,0	8,7	8,9	8,8	9,0	8,9	9,2	9,3	8,6	8,4	6,8	8,7
III. CARİ TRANSFERLER	**21,2**	**22,3**	**23,9**	**28,7**	**28,0**	**31,0**	**31,0**	**34,3**	**34,6**	**35,1**	**35,8**	**36,4**	**36,2**	**36,1**	**38,5**	**39,9**	**38,9**	**40,0**	**41,2**	**41,3**
- KİT Görev Zararı	0,6	0,7	0,3	0,4	0,4	0,3	0,6	1,0	0,9	0,8	0,5	0,4	0,4	0,5	0,4	0,5	0,3	0,2	0,2	0,2
- Sosyal Güvenlik Kurumlarına Transferler	9,4	11,3	12,7	14,9	13,2	16,2	15,5	19,6	18,7	16,8	17,6	17,6	17,2	15,8	18,3	19,5	17,9	19,7	20,0	20,6
-Tarımsal Destekleme Ödemeleri	1,6	2,0	2,0	2,3	2,7	2,7	2,6	1,7	2,0	2,2	2,1	2,1	2,0	2,0	2,0	1,9	1,8	1,7	2,0	1,8
- Mahalli İdare ve Fon Payları	6,6	5,0	6,9	8,0	7,9	8,4	8,9	8,0	8,9	9,9	9,5	9,8	10,5	11,0	10,7	10,7	11,5	10,1	11,0	9,9
- Diğer Cari Transferler	3,0	3,2	2,0	3,1	3,8	3,3	3,5	3,9	4,1	5,4	6,1	6,6	6,0	6,9	7,1	7,3	7,4	8,4	8,0	8,9
IV. SERMAYE GİDERLERİ	**6,5**	**5,6**	**5,4**	**6,5**	**6,8**	**6,4**	**8,2**	**7,5**	**8,8**	**9,8**	**9,5**	**10,7**	**10,7**	**11,3**	**10,2**	**10,5**	**10,6**	**8,1**	**5,2**	**7,1**
V. SERMAYE TRANSFERLERİ	**0,0**	**0,1**	**0,3**	**0,9**	**1,5**	**1,7**	**1,4**	**1,6**	**2,3**	**2,1**	**1,7**	**1,9**	**1,7**	**2,1**	**1,5**	**2,0**	**2,0**	**1,6**	**0,6**	**0,9**
VI. BORÇ VERME	**1,6**	**1,8**	**2,2**	**2,4**	**3,2**	**1,9**	**2,0**	**2,1**	**3,0**	**1,8**	**2,6**	**2,2**	**2,4**	**2,2**	**2,2**	**2,0**	**2,6**	**2,5**	**2,5**	**2,6**
- KİT Sermaye	1,2	0,6	0,6	0,6	2,2	0,9	1,1	1,2	2,1	0,8	1,2	1,1	1,2	1,3	0,9	0,7	0,9	1,4	1,1	1,4
- Risk Hesabı	0,0	0,7	0,3	0,1	0,1	0,1	0,1	0,0	0,0	0,0	0,0	0,0	0,0	0,0	0,0	0,0	0,0	0,0	0,0	0,0
- Diğer	0,5	0,6	1,2	1,7	0,9	0,8	0,9	0,9	0,9	1,0	1,4	1,1	1,2	0,9	1,3	1,2	1,7	1,1	1,3	1,2
VII. YEDEK ÖDENEKLER	**0,0**	**0,0**	**0,0**	**0,0**	**0,0**	**0,0**	**0,0**	**0,0**	**0,0**	**0,0**	**0,0**	**0,0**	**0,0**	**0,0**	**0,0**	**0,0**	**0,0**	**0,0**	**0,8**	**0,0**
VIII. FAİZ GİDERLERİ	**43,2**	**41,4**	**37,1**	**28,6**	**25,8**	**23,9**	**22,3**	**19,8**	**16,4**	**13,4**	**13,4**	**12,2**	**11,1**	**10,5**	**8,6**	**8,4**	**8,9**	**10,0**	**12,7**	**11,3**
MERKEZİ YÖNETİM BÜTÇE GELİRLERİ	**100,0**	**100,0**	**100,0**	**100,0**	**100,0**	**100,0**	**100,0**	**100,0**	**100,0**	**100,0**	**100,0**	**100,0**	**100,0**	**100,0**	**100,0**	**100,0**	**100,0**	**100,0**	**100,0**	**100,0**
I.Genel Bütçe Vergi Gelirleri	76,0	81,6	81,6	78,3	79,2	80,3	80,2	80,0	82,8	85,5	83,9	83,7	82,9	84,5	82,8	85,1	82,0	77,0	82,0	81,3
II. Diğer Gelirler	24,0	18,4	18,4	21,7	20,8	19,7	19,8	20,0	17,2	14,5	16,1	16,3	17,1	15,5	17,2	14,9	18,0	23,0	18,0	18,7

TABLO 6
MERKEZİ YÖNETİM BÜTÇE GİDERLERİNİN FAİZ HARİÇ BÜTÇE GİDERLERİ İÇİNDEKİ PAYLARI (%)

	2002	2003	2004	2005	2006	2007	2008	2009	2010	2011	2012	2013	2014	2015	2016	2017	2018	2019	2020 Bütçe	2020 Gerçekleşme Tahmini
FAİZ HARİÇ BÜTÇE GİDERLERİ	**100,0**	**100,0**	**100,0**	**100,0**	**100,0**	**100,0**	**100,0**	**100,0**	**100,0**	**100,0**	**100,0**	**100,0**	**100,0**	**100,0**	**100,0**	**100,0**	**100,0**	**100,0**	**100,0**	**100,0**
I. PERSONEL ve SOSYAL GÜVENLİK KURUMLARINA DEVLET PRİMİ GİDERLERİ	**32,3**	**34,9**	**35,2**	**32,8**	**32,5**	**31,8**	**31,3**	**29,4**	**29,8**	**31,5**	**32,3**	**31,4**	**32,4**	**32,2**	**32,5**	**30,5**	**31,1**	**32,5**	**34,6**	**31,6**
II. MAL ve HİZMET ALIM GİDERLERİ	**15,7**	**14,4**	**14,2**	**13,3**	**14,4**	**14,3**	**13,8**	**13,9**	**11,9**	**12,0**	**10,5**	**10,2**	**10,2**	**10,1**	**10,1**	**10,2**	**9,5**	**9,4**	**7,9**	**9,8**
- Sağlık Giderleri	3,3	3,3	3,2	3,5	4,0	4,3	3,8	4,1	2,3	2,0	0,2	0,1	0,1	0,1	0,1	0,1	0,1	0,1	0,1	0,1
- Diğer Mal ve Hizmet Alım Giderleri	12,5	11,1	11,0	9,8	10,3	10,1	10,0	9,8	9,5	10,0	10,3	10,1	10,1	10,0	10,1	10,2	9,4	9,3	7,8	9,8
III. CARİ TRANSFERLER	**37,4**	**38,0**	**38,0**	**40,2**	**37,7**	**40,8**	**39,9**	**42,8**	**41,4**	**40,6**	**41,3**	**41,5**	**40,7**	**40,3**	**42,1**	**43,6**	**42,7**	**44,5**	**47,2**	**46,5**
- KİT Görev Zararı	1,1	1,2	0,4	0,5	0,5	0,5	0,7	1,3	1,0	0,9	0,6	0,5	0,4	0,5	0,5	0,6	0,3	0,2	0,2	0,2
- Sosyal Güvenlik Kurumlarına Transferler	16,5	19,2	20,2	20,8	17,8	21,3	19,9	24,5	22,4	19,4	20,3	20,0	19,4	17,7	20,0	21,3	19,6	21,9	22,9	23,2
-Tarımsal Destekleme Ödemeleri	2,8	3,4	3,2	3,3	3,6	3,6	3,3	2,1	2,4	2,6	2,4	2,4	2,3	2,2	2,2	2,0	1,9	1,9	2,3	2,0
- Mahalli İdare ve Fon Payları	11,7	8,6	10,9	11,2	10,7	11,1	11,5	10,0	10,7	11,4	11,0	11,1	11,9	12,3	11,7	11,7	12,7	11,2	12,6	11,1
- Diğer Cari Transferler	5,3	5,5	3,2	4,4	5,1	4,4	4,5	4,9	4,9	6,3	7,0	7,5	6,7	7,7	7,8	8,0	8,2	9,3	9,2	10,0
IV. SERMAYE GİDERLERİ	**11,5**	**9,5**	**8,6**	**9,1**	**9,2**	**8,4**	**10,5**	**9,3**	**10,6**	**11,3**	**11,0**	**12,2**	**12,1**	**12,6**	**11,2**	**11,4**	**11,7**	**9,0**	**5,9**	**8,1**
V. SERMAYE TRANSFERLERİ	**0,1**	**0,1**	**0,5**	**1,2**	**2,0**	**2,3**	**1,8**	**2,0**	**2,8**	**2,5**	**1,9**	**2,1**	**1,9**	**2,3**	**1,7**	**2,1**	**2,2**	**1,8**	**0,7**	**1,0**
VI. BORÇ VERME	**2,9**	**3,1**	**3,4**	**3,4**	**4,3**	**2,5**	**2,6**	**2,6**	**3,6**	**2,1**	**3,0**	**2,5**	**2,6**	**2,5**	**2,4**	**2,1**	**2,9**	**2,8**	**2,8**	**3,0**
- KİT Sermaye	2,1	1,1	1,0	0,8	2,9	1,2	1,4	1,5	2,5	0,9	1,4	1,3	1,3	1,5	1,0	0,8	1,0	1,6	1,3	1,6
- Risk Hesabı	0,0	1,1	0,5	0,2	0,2	0,2	0,1	0,0	0,0	0,0	0,0	0,0	0,0	0,0	0,0	0,0	0,0	0,0	0,0	0,0
- Diğer	0,8	1,0	2,0	2,4	1,2	1,1	1,1	1,1	1,1	1,2	1,6	1,3	1,3	1,0	1,4	1,3	1,8	1,2	1,5	1,4
VII. YEDEK ÖDENEKLER	**0,0**	**0,0**	**0,0**	**0,0**	**0,0**	**0,0**	**0,0**	**0,0**	**0,0**	**0,0**	**0,0**	**0,0**	**0,0**	**0,0**	**0,0**	**0,0**	**0,0**	**0,0**	**0,9**	**0,0**

TABLO 7
MERKEZİ YÖNETİM BÜTÇE BÜYÜKLÜKLERİNİN BİR ÖNCEKİ YILA GÖRE ARTIŞ ORANLARI (%)

	2003	2004	2005	2006	2007	2008	2009	2010	2011	2012	2013	2014	2015	2016	2017	2018	2019	2020 Bütçe	2020 Gerçekleşme Tahmini
MERKEZİ YÖNETİM BÜTÇE GİDERLERİ	**18,1**	**7,7**	**5,0**	**11,5**	**14,6**	**11,3**	**18,1**	**9,7**	**6,9**	**15,0**	**12,8**	**9,9**	**12,8**	**15,4**	**16,1**	**22,5**	**20,4**	**9,5**	**21,2**
FAİZ HARİÇ BÜTÇE GİDERLERİ	**21,9**	**15,6**	**19,3**	**15,9**	**17,5**	**13,6**	**21,9**	**14,4**	**10,7**	**15,1**	**14,3**	**11,3**	**13,7**	**17,8**	**16,4**	**21,8**	**18,9**	**6,3**	**19,4**
I. PERSONEL ve SOSYAL GÜVENLİK KURUMLARINA DEVLET PRİMİ GİDERLERİ	**31,4**	**16,8**	**11,1**	**14,7**	**15,1**	**11,9**	**14,3**	**16,2**	**16,9**	**18,0**	**11,2**	**14,9**	**13,0**	**18,8**	**9,1**	**24,2**	**24,5**	**12,9**	**15,9**
II. MAL ve HİZMET ALIM GİDERLERİ	**11,2**	**14,6**	**11,6**	**25,1**	**17,1**	**9,7**	**22,1**	**-2,1**	**12,4**	**0,3**	**10,6**	**12,1**	**11,7**	**18,7**	**17,6**	**13,1**	**17,3**	**-10,4**	**25,3**
- Sağlık Giderleri	21,3	15,3	30,1	32,6	23,8	2,1	30,0	-34,6	-5,4	-90,1	-37,6	6,6	6,2	-0,7	-8,7	46,9	11,3	14,0	23,6
- Diğer Mal ve Hizmet Alım Giderleri	8,5	14,4	6,2	22,4	14,5	12,9	19,0	11,6	16,7	18,3	11,4	12,2	11,7	18,9	17,7	12,9	17,3	-10,6	25,3
III. CARİ TRANSFERLER	**23,7**	**15,5**	**26,3**	**8,7**	**27,0**	**11,2**	**30,7**	**10,7**	**8,5**	**17,2**	**14,9**	**9,1**	**12,6**	**23,1**	**20,5**	**19,2**	**24,0**	**12,7**	**25,0**
- KİT Görev Zararı	30,1	-62,1	52,3	22,5	-1,5	83,4	112,8	-6,7	0,2	-24,7	-15,2	8,0	31,4	10,2	34,1	-35,5	-22,5	2,2	16,6
- Sosyal Güvenlik Kurumlarına Transferler	42,1	21,4	22,9	-1,0	40,6	6,3	50,0	4,5	-4,0	20,5	12,7	7,7	3,6	33,3	24,0	12,0	32,8	11,0	26,4
-Tarımsal Destekleme Ödemeleri	50,2	9,9	20,2	28,0	17,0	4,6	-22,6	29,4	19,7	8,5	15,0	5,3	9,0	15,2	10,7	14,4	16,6	29,5	29,5
- Mahalli İdare ve Fon Payları	-10,6	47,0	22,7	10,2	21,7	17,8	6,1	22,4	18,0	10,7	16,0	18,6	17,6	12,6	15,9	32,1	4,9	19,8	18,9
- Diğer Cari Transferler	27,0	-33,3	63,5	35,0	0,4	16,2	34,2	14,9	40,9	28,2	22,0	0,1	29,5	19,3	20,1	24,4	35,7	4,9	28,0
IV. SERMAYE GİDERLERİ	**0,7**	**4,8**	**25,1**	**17,0**	**7,5**	**42,4**	**8,4**	**29,6**	**18,8**	**11,2**	**27,4**	**10,1**	**18,7**	**4,3**	**18,9**	**24,4**	**-8,6**	**-29,9**	**7,4**
V. SERMAYE TRANSFERLERİ	**89,4**	**403,5**	**197,9**	**90,5**	**34,3**	**-10,4**	**36,1**	**56,8**	**-0,5**	**-10,9**	**27,6**	**0,5**	**35,4**	**-14,9**	**50,2**	**25,5**	**-2,6**	**-58,4**	**-32,9**
VI. BORÇ VERME	**33,4**	**26,7**	**16,4**	**48,2**	**-32,4**	**20,7**	**22,7**	**55,5**	**-36,0**	**68,2**	**-4,2**	**15,5**	**7,4**	**12,6**	**4,2**	**63,1**	**17,4**	**6,5**	**25,3**
- KİT Sermaye	-37,3	8,2	-6,1	333,3	-50,7	30,5	32,2	84,5	-60,6	89,0	0,3	16,4	25,1	-17,9	-9,3	56,7	84,9	-12,6	20,2
- Risk Hesabı		-47,6	-58,8	20,0	5,2	-41,0	-100,0												
- Diğer	44,6	132,5	47,3	-42,2	6,4	19,0	20,0	15,9	17,5	53,0	-8,3	14,6	-10,2	54,8	14,1	66,8	-19,7	30,6	31,6
VII. YEDEK ÖDENEKLER																			
VIII. FAİZ GİDERLERİ	**13,1**	**-3,5**	**-19,1**	**0,6**	**6,1**	**3,9**	**5,0**	**-9,2**	**-12,6**	**14,6**	**3,2**	**-0,1**	**6,2**	**-5,2**	**12,9**	**30,4**	**35,1**	**39,0**	**37,5**
MERKEZİ YÖNETİM BÜTÇE GELİRLERİ	**27,2**	**21,7**	**24,3**	**13,5**	**9,7**	**10,1**	**2,8**	**18,0**	**16,7**	**12,0**	**17,2**	**9,2**	**13,5**	**14,8**	**13,8**	**20,2**	**15,5**	**9,3**	**11,2**
I.Genel Bütçe Vergi Gelirleri*	36,7	21,7	19,2	14,9	11,2	10,0	2,6	22,1	20,5	9,8	17,0	8,1	15,7	12,6	16,9	15,8	8,4	16,4	17,3
II. Diğer Gelirler	-2,7	21,8	46,8	8,6	4,2	10,6	3,7	1,6	-1,6	24,8	18,3	14,7	2,9	26,9	-1,3	45,4	47,6	-14,6	-9,4
BÜTÇE DENGESİ	**-0,1**	**27,6**	**76,3**	**32,7**	**-195,2**	**-27,2**	**-202,7**	**24,0**	**55,6**	**-65,4**	**37,0**	**-26,0**	**-0,7**	**-27,2**	**-59,6**	**-52,4**	**-71,3**	**-11,3**	**-91,7**
FAİZ DIŞI BÜTÇE DENGESİ	**58,7**	**49,4**	**41,7**	**6,6**	**-15,2**	**-5,2**	**-98,7**	**1.767,4**	**197,5**	**-22,3**	**65,5**	**-15,6**	**11,1**	**-31,1**	**-56,0**	**-87,1**	**-2.260,5**	**100,3**	**-310,2**

TABLO 8

FONKSİYONEL SINIFLANDIRMAYA GÖRE BÜTÇE GİDERLERİ

(Milyon TL)

	2006	2007	2008	2009	2010	2011	2012	2013	2014	2015	2016	2017	2018	2019	2020 Bütçe
GENEL KAMU HİZMETLERİ	70.398	75.975	82.081	88.274	89.450	91.962	105.237	114.486	125.847	141.513	150.615	171.045	226.445	261.940	327.939
SAVUNMA HİZMETLERİ	11.588	11.834	12.839	14.567	14.952	16.197	18.447	19.784	21.256	22.877	26.550	30.780	41.495	53.358	56.363
KAMU DÜZENİ VE GÜVENLİK HİZMETLERİ	10.514	12.434	13.967	16.240	18.859	22.495	26.371	29.717	33.790	38.843	46.859	53.416	67.286	81.474	85.400
EKONOMİK İŞLER VE HİZMETLER	21.127	23.703	29.137	33.050	41.312	44.058	50.122	57.768	62.228	73.418	77.731	90.983	111.854	124.227	109.187
ÇEVRE KORUMA HİZMETLERİ	127	184	215	250	357	525	351	445	546	553	525	619	817	851	626
İSKAN VE TOPLUM REFAHI HİZMETLERİ	3.855	4.715	3.797	3.740	6.553	4.824	5.484	7.116	5.715	5.976	5.844	9.101	10.750	13.523	8.472
SAĞLIK HİZMETLERİ	9.274	11.276	12.972	15.682	16.071	18.594	15.581	19.570	21.482	25.048	28.500	35.221	40.214	51.198	62.035
DİNLENME, KÜLTÜR VE DİN HİZMETLERİ	2.811	3.279	3.865	4.593	5.442	6.619	7.451	8.874	10.147	11.022	11.913	13.857	16.142	20.620	19.287
EĞİTİM HİZMETLERİ	22.219	25.720	30.493	35.753	41.470	48.558	56.743	64.885	75.712	86.858	104.147	113.728	134.720	156.258	162.539
SOSYAL GÜVENLİK VE SOSYAL YARDIM HİZMETLERİ	26.213	34.949	37.666	56.070	59.892	60.774	76.100	85.580	92.030	100.199	131.387	159.518	181.087	236.577	263.613
TOPLAM	**178.126**	**204.068**	**227.031**	**268.219**	**294.359**	**314.607**	**361.887**	**408.225**	**448.752**	**506.305**	**584.071**	**678.269**	**830.809**	**1.000.027**	**1.095.461**

GSYH ORANLARI (%)

	2006	2007	2008	2009	2010	2011	2012	2013	2014	2015	2016	2017	2018	2019	2020 Bütçe
GENEL KAMU HİZMETLERİ	8,8	8,6	8,2	8,8	7,7	6,5	6,7	6,3	6,1	6,0	5,7	5,5	6,0	6,1	6,7
SAVUNMA HİZMETLERİ	1,5	1,3	1,3	1,4	1,3	1,2	1,2	1,1	1,0	1,0	1,0	1,0	1,1	1,2	1,2
KAMU DÜZENİ VE GÜVENLİK HİZMETLERİ	1,3	1,4	1,4	1,6	1,6	1,6	1,7	1,6	1,6	1,7	1,8	1,7	1,8	1,9	1,8
EKONOMİK İŞLER VE HİZMETLER	2,7	2,7	2,9	3,3	3,5	3,1	3,2	3,2	3,0	3,1	3,0	2,9	3,0	2,9	2,2
ÇEVRE KORUMA HİZMETLERİ	0,0	0,0	0,0	0,0	0,0	0,0	0,0	0,0	0,0	0,0	0,0	0,0	0,0	0,0	0,0
İSKAN VE TOPLUM REFAHI HİZMETLERİ	0,5	0,5	0,4	0,4	0,6	0,3	0,3	0,4	0,3	0,3	0,2	0,3	0,3	0,3	0,2
SAĞLIK HİZMETLERİ	1,2	1,3	1,3	1,6	1,4	1,3	1,0	1,1	1,0	1,1	1,1	1,1	1,1	1,2	1,3
DİNLENME, KÜLTÜR VE DİN HİZMETLERİ	0,4	0,4	0,4	0,5	0,5	0,5	0,5	0,5	0,5	0,5	0,5	0,4	0,4	0,5	0,4
EĞİTİM HİZMETLERİ	2,8	2,9	3,0	3,6	3,6	3,5	3,6	3,6	3,7	3,7	4,0	3,6	3,6	3,6	3,3
SOSYAL GÜVENLİK VE SOSYAL YARDIM HİZMETLERİ	3,3	3,9	3,8	5,6	5,1	4,3	4,8	4,7	4,5	4,3	5,0	5,1	4,8	5,5	5,4
TOPLAM	**22,4**	**23,0**	**22,6**	**26,7**	**25,2**	**22,4**	**22,9**	**22,4**	**21,8**	**21,5**	**22,2**	**21,6**	**22,1**	**23,1**	**22,5**

BÜTÇE PAYLARI (%)

	2006	2007	2008	2009	2010	2011	2012	2013	2014	2015	2016	2017	2018	2019	2020 Bütçe
GENEL KAMU HİZMETLERİ	39,5	37,2	36,2	32,9	30,4	29,2	29,1	28,0	28,0	28,0	25,8	25,2	27,3	26,2	29,9
SAVUNMA HİZMETLERİ	6,5	5,8	5,7	5,4	5,1	5,1	5,1	4,8	4,7	4,5	4,5	4,5	5,0	5,3	5,1
KAMU DÜZENİ VE GÜVENLİK HİZMETLERİ	5,9	6,1	6,2	6,1	6,4	7,2	7,3	7,3	7,5	7,7	8,0	7,9	8,1	8,1	7,8
EKONOMİK İŞLER VE HİZMETLER	11,9	11,6	12,8	12,3	14,0	14,0	13,9	14,2	13,9	14,5	13,3	13,4	13,5	12,4	10,0
ÇEVRE KORUMA HİZMETLERİ	0,1	0,1	0,1	0,1	0,1	0,2	0,1	0,1	0,1	0,1	0,1	0,1	0,1	0,1	0,1
İSKAN VE TOPLUM REFAHI HİZMETLERİ	2,2	2,3	1,7	1,4	2,2	1,5	1,5	1,7	1,3	1,2	1,0	1,3	1,3	1,4	0,8
SAĞLIK HİZMETLERİ	5,2	5,5	5,7	5,8	5,5	5,9	4,3	4,8	4,8	4,9	4,9	5,2	4,8	5,1	5,7
DİNLENME, KÜLTÜR VE DİN HİZMETLERİ	1,6	1,6	1,7	1,7	1,8	2,1	2,1	2,2	2,3	2,2	2,0	2,0	1,9	2,1	1,8
EĞİTİM HİZMETLERİ	12,5	12,6	13,4	13,3	14,1	15,4	15,7	15,9	16,9	17,2	17,8	16,8	16,2	15,6	14,8
SOSYAL GÜVENLİK VE SOSYAL YARDIM HİZMETLERİ	14,7	17,1	16,6	20,9	20,3	19,3	21,0	21,0	20,5	19,8	22,5	23,5	21,8	23,7	24,1
TOPLAM	**100,0**	**100,0**	**100,0**	**100,0**	**100,0**	**100,0**	**100,0**	**100,0**	**100,0**	**100,0**	**100,0**	**100,0**	**100,0**	**100,0**	**100,0**

GRAFİK 5

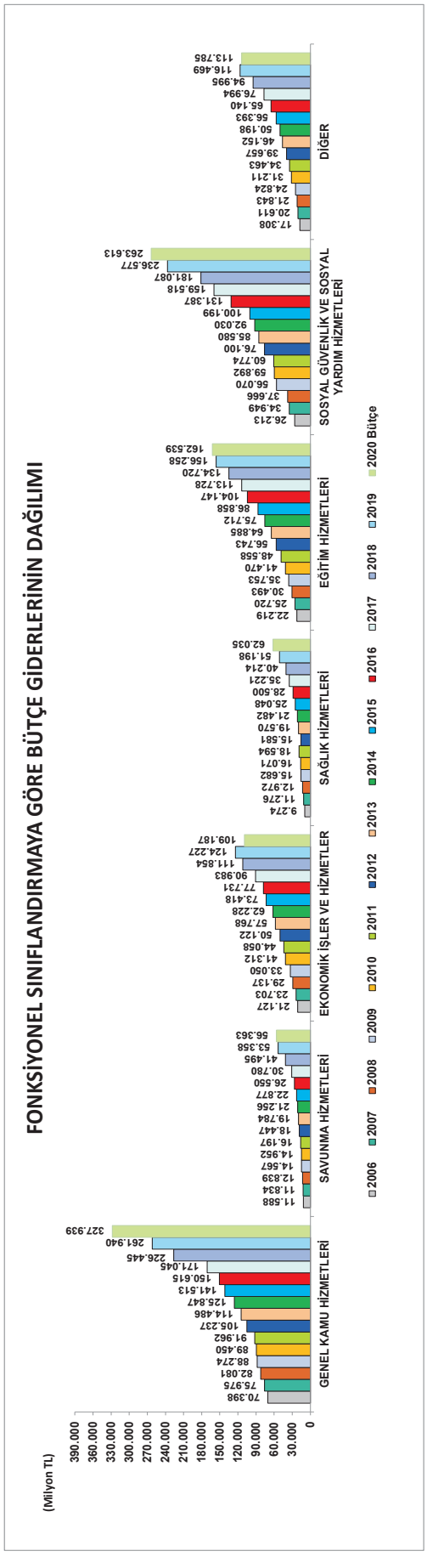

GRAFİK 6

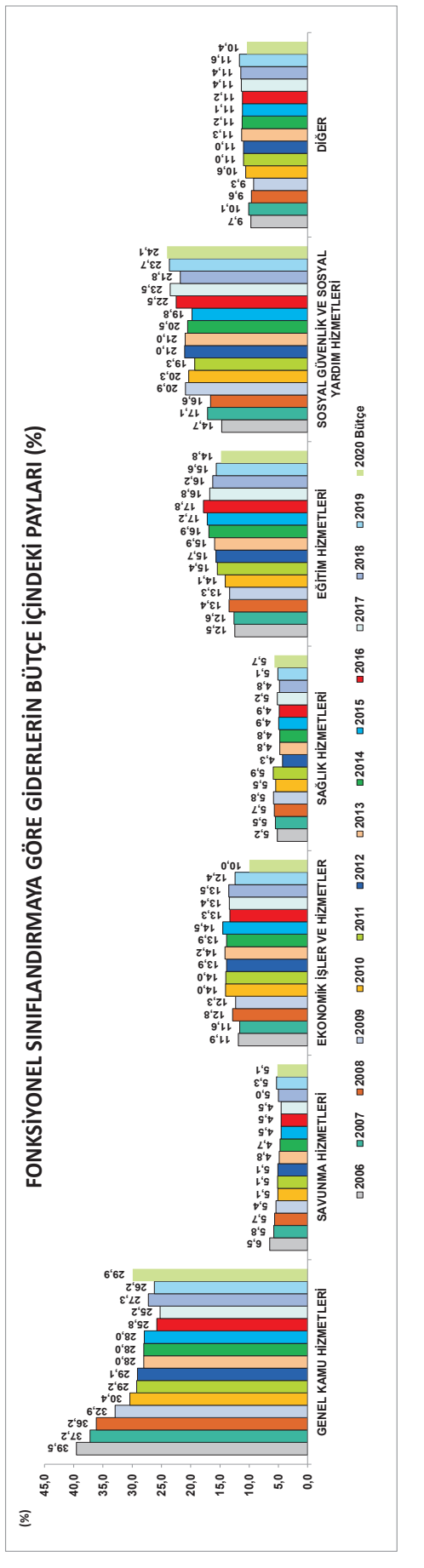

TABLO 9
MERKEZİ YÖNETİM BÜTÇE GİDERLERİ
(2006-2020)

(Milyon TL)

	2006	2007	2008	2009	2010	2011	2012	2013	2014	2015	2016	2017	2018	2019	2020 Bütçe
Merkezi Yönetim Bütçe Giderleri	178.126	204.068	227.031	268.219	294.359	314.607	361.887	408.225	448.752	506.305	584.071	678.269	830.809	1.000.027	1.095.461
A) Faiz Hariç Bütçe Giderleri	132.163	155.315	176.369	215.018	246.060	272.375	313.471	358.239	398.839	453.301	533.825	621.557	756.848	900.087	956.521
1. Personel Giderleri	37.812	43.569	48.856	55.947	62.315	72.914	86.463	96.235	110.370	125.051	148.864	162.146	200.903	249.892	282.488
Memurlar	31.784	36.402	40.641	46.644	51.564	61.904	75.435	84.018	97.661	110.094	129.967	139.547	165.326	202.501	225.739
İşçiler	3.228	3.459	3.549	3.543	3.765	4.219	5.131	5.269	5.676	6.679	7.594	7.974	14.356	17.770	19.645
Sözleşmeli Personel	1.138	1.739	2.631	3.471	4.429	3.856	2.578	3.314	2.490	3.286	4.823	7.473	12.788	20.468	27.150
Geçici ve Diğer Personel	1.662	1.969	2.035	2.289	2.556	2.936	3.319	3.635	4.543	4.992	6.479	7.151	8.433	9.153	9.954
2. Sosyal Güvenlik Kurumlarına Devlet Primi Giderleri	5.075	5.805	6.408	7.208	11.063	12.850	14.728	16.306	18.929	21.045	24.699	27.272	34.379	43.045	48.120
Memurlar	4.205	4.757	5.196	5.773	9.272	11.028	13.002	14.318	16.892	18.632	21.791	23.220	26.701	32.424	36.745
İşçiler	558	606	620	696	746	816	949	1.011	1.096	1.311	1.443	1.573	2.926	3.560	3.998
Sözleşmeli Personel	105	189	324	447	678	590	360	464	335	431	643	1.020	1.908	3.170	4.335
Geçici ve Diğer Personel	207	252	267	293	366	415	418	513	606	670	821	1.459	2.844	3.892	3.042
3. Mal ve Hizmet Alım Giderleri	19.001	22.258	24.412	29.799	29.185	32.797	32.894	36.386	40.801	45.563	54.100	63.600	71.946	84.363	75.550
a) Savunma-Güvenlik	7.630	7.599	8.327	9.671	9.544	10.023	10.965	11.783	12.167	12.692	14.141	18.222	23.442	28.465	26.489
Milli Savunma Bakanlığı	6.031	5.990	6.416	7.484	7.155	7.332	8.047	8.624	8.621	8.701	9.583	12.855	16.442	21.231	18.889
Jandarma Genel Komutanlığı	1.012	955	1.188	1.397	1.487	1.520	1.558	1.498	1.750	1.914	1.958	2.602	3.540	3.731	3.723
Emniyet Genel Müdürlüğü	587	654	723	790	903	1.172	1.360	1.661	1.797	2.077	2.599	2.765	3.460	3.503	3.877
b) Sağlık Giderleri	5.350	6.625	6.765	8.798	5.752	5.442	539	336	358	380	378	345	507	564	643
Genel Tedavi ve Sağlık Malzemesi Giderleri	1.635	1.736	1.788	2.145	548	200	232	256	272	283	277	237	379	376	454
Genel İlaç Giderleri	805	975	946	1.147	259	102	76	80	87	97	101	108	128	188	189
Yeşil Kart Sağlık Hizmetleri	2.911	3.914	4.031	5.506	4.944	5.140	230								
İlaç	924	1.307	1.301	1.760	1.541	1.622	108								
Tedavi ve Sağlık Malzemeleri	1.987	2.607	2.730	3.746	3.403	3.518	122								
c) Borçlanma Genel Giderleri	85	59	88	42	26	201	451	518	454	240	275	370	419	535	690
d) Diğer Mal ve Hizmet Giderleri	5.935	7.974	9.231	11.288	13.863	17.131	20.939	23.749	27.820	32.250	39.306	44.663	47.578	54.798	47.727
4. Cari Transferler	49.851	63.292	70.360	91.976	101.857	110.499	129.477	148.743	162.282	182.671	224.847	270.924	322.879	400.316	451.122
a) Görev Zararları	2.270	1.401	2.041	3.517	2.396	4.739	3.912	4.075	3.836	4.820	5.832	7.371	7.407	8.013	9.238
b) Hazine Yardımları	26.735	36.273	38.769	57.573	61.224	59.353	70.184	79.238	83.528	87.560	116.763	143.525	161.035	219.546	240.618
Sağlık, Emeklilik ve Sosyal Yardım Giderleri	23.518	33.063	35.133	52.685	55.039	52.833	63.684	71.793	77.294	80.083	106.786	132.466	148.388	197.065	218.779
c) Kar Amacı Gütmeyen Kuruluşlara Yapılan Transferler	185	682	444	844	1.084	1.391	926	1.786	2.552	3.688	2.465	3.401	3.475	5.934	3.249
d) Hane Halkına Yapılan Transferler	797	996	1.101	1.276	1.599	2.156	2.891	3.543	3.782	4.280	5.432	6.279	7.257	6.662	7.720
e) Tarımsal Destekleme Ödemeleri	4.747	5.555	5.809	4.495	5.817	6.961	7.553	8.684	9.148	9.971	11.489	12.722	14.552	16.965	21.969
f) Hane Halkına Yapılan Diğer Transferler	347	618	883	1.031	850	1.448	5.411	4.048	2.850	5.730	7.202	10.173	16.242	18.592	20.054
g) Sosyal Amaçlı Transferler	26	67	442	1.027	1.610	2.255	2.922	5.876	7.735	9.089	10.814	12.226	13.784	19.889	23.325
h) Yurtdışına Yapılan Transferler	620	507	616	722	969	1.153	1.296	1.624	1.567	1.929	2.239	2.633	3.261	4.109	4.407
i) Gelirden Ayrılan Paylar	14.124	17.192	20.256	21.492	26.308	31.043	34.380	39.869	47.284	55.603	62.609	72.594	95.866	100.606	120.541
5. Sermaye Giderleri	12.098	13.003	18.516	20.072	26.010	30.905	34.365	43.767	48.201	57.199	59.677	70.983	88.324	80.717	56.607
Mamul Mal Alımları	1.236	1.508	1.722	1.813	2.046	2.600	3.797	4.255	5.293	6.869	8.228	8.300	7.805	7.006	6.150
Gayrimenkul Alımları ve Kamulaştırılması	666	640	1.873	2.251	1.653	3.147	2.733	3.347	5.088	5.420	6.034	6.766	7.248	5.995	1.641
Gayrimenkul Sermaye Üretim Giderleri	9.054	9.564	13.466	14.447	20.266	22.862	25.105	32.797	33.966	40.037	39.191	47.187	63.150	59.486	41.511
Gayrimenkul Büyük Onarım Giderleri	796	881	952	945	1.276	1.443	1.626	1.981	2.307	2.961	3.831	4.433	4.900	3.695	3.227
Diğer Sermaye Giderleri	345	411	503	616	769	852	1.104	1.388	1.546	1.912	2.393	4.297	5.221	4.534	4.078
6. Sermaye Transferleri	2.637	3.542	3.174	4.319	6.773	6.739	6.006	7.666	7.707	10.438	8.881	13.342	16.746	16.316	6.784
Yurtiçi Sermaye Transferleri	2.459	3.354	3.043	4.179	6.650	6.644	5.752	7.274	6.773	9.793	8.488	12.888	16.451	16.026	6.267
Yurtdışı Sermaye Transferleri	178	188	131	141	122	95	254	391	934	645	394	453	294	290	517
7. Borç Verme	5.689	3.846	4.644	5.698	8.857	5.671	9.537	9.135	10.550	11.333	12.756	13.291	21.672	25.438	27.087
Yurtiçi Borç Verme	5.421	3.561	4.212	5.071	8.267	4.930	8.185	7.626	9.617	10.964	11.694	12.539	20.879	24.564	25.712
Yurtdışı Borç Verme	268	285	432	627	590	741	1.352	1.509	933	369	1.062	752	793	875	1.375
8. Yedek Ödenekler	0	0	0	0	0	0	0	0	0	0	0	0	0	0	8.764
B. Faiz Giderleri	45.963	48.753	50.661	53.201	48.299	42.232	48.416	49.986	49.913	53.004	50.247	56.712	73.961	99.940	138.940

GSYH ORANLARI (%)

	2006	2007	2008	2009	2010	2011	2012	2013	2014	2015	2016	2017	2018	2019	2020 Bütçe
Merkezi Yönetim Bütçe Giderleri	22,4	23,0	22,6	26,7	25,2	22,4	22,9	22,4	21,8	21,5	22,2	21,6	22,1	23,1	22,5
A) Faiz Hariç Bütçe Giderleri	16,6	17,5	17,6	21,4	21,1	19,4	19,8	19,6	19,4	19,3	20,3	19,8	20,1	20,8	19,6
1. Personel Giderleri	4,8	4,9	4,9	5,6	5,3	5,2	5,5	5,3	5,4	5,3	5,7	5,2	5,3	5,8	5,8
Memurlar	4,0	4,1	4,1	4,6	4,4	4,4	4,8	4,6	4,8	4,7	4,9	4,5	4,4	4,7	4,6
İşçiler	0,4	0,4	0,4	0,4	0,3	0,3	0,3	0,3	0,3	0,3	0,3	0,3	0,4	0,4	0,4
Sözleşmeli Personel	0,1	0,2	0,3	0,3	0,4	0,3	0,2	0,2	0,1	0,1	0,2	0,2	0,3	0,5	0,6
Geçici ve Diğer Personel	0,2	0,2	0,2	0,2	0,2	0,2	0,2	0,2	0,2	0,2	0,2	0,2	0,2	0,2	0,2
2. Sosyal Güvenlik Kurumlarına Devlet Primi Giderleri	0,6	0,7	0,6	0,7	0,9	0,9	0,9	0,9	0,9	0,9	0,9	0,9	0,9	1,0	1,0
Memurlar	0,5	0,5	0,5	0,6	0,8	0,8	0,8	0,8	0,8	0,8	0,8	0,7	0,7	0,8	0,8
İşçiler	0,1	0,1	0,1	0,1	0,1	0,1	0,1	0,1	0,1	0,1	0,1	0,1	0,1	0,1	0,1
Sözleşmeli Personel	0,0	0,0	0,0	0,0	0,1	0,0	0,0	0,0	0,0	0,0	0,0	0,0	0,1	0,1	0,1
Geçici ve Diğer Personel	0,0	0,0	0,0	0,0	0,0	0,0	0,0	0,0	0,0	0,0	0,0	0,0	0,1	0,1	0,1
3. Mal ve Hizmet Alım Giderleri	2,4	2,5	2,4	3,0	2,5	2,3	2,1	2,0	2,0	1,9	2,1	2,0	1,9	2,0	1,6
a) Savunma-Güvenlik	1,0	0,9	0,8	1,0	0,8	0,7	0,7	0,6	0,6	0,5	0,5	0,6	0,6	0,7	0,5
Milli Savunma Bakanlığı	0,8	0,7	0,6	0,7	0,6	0,5	0,5	0,5	0,4	0,4	0,4	0,4	0,4	0,5	0,4
Jandarma Genel Komutanlığı	0,1	0,1	0,1	0,1	0,1	0,1	0,1	0,1	0,1	0,1	0,1	0,1	0,1	0,1	0,1
Emniyet Genel Müdürlüğü	0,1	0,1	0,1	0,1	0,1	0,1	0,1	0,1	0,1	0,1	0,1	0,1	0,1	0,1	0,1
b) Sağlık Giderleri	0,7	0,7	0,7	0,9	0,5	0,4	0,0	0,0	0,0	0,0	0,0	0,0	0,0	0,0	0,0
Genel Tedavi ve Sağlık Malzemesi Giderleri	0,2	0,2	0,2	0,2	0,0	0,0	0,0	0,0	0,0	0,0	0,0	0,0	0,0	0,0	0,0
Genel İlaç Giderleri	0,1	0,1	0,1	0,1	0,0	0,0	0,0	0,0	0,0	0,0	0,0	0,0	0,0	0,0	0,0
Yeşil Kart Sağlık Hizmetleri	0,4	0,4	0,4	0,5	0,4	0,4	0,0	0,0	0,0	0,0	0,0	0,0	0,0	0,0	0,0
İlaç	0,1	0,1	0,1	0,2	0,1	0,1	0,0	0,0	0,0	0,0	0,0	0,0	0,0	0,0	0,0
Tedavi ve Sağlık Malzemeleri	0,2	0,3	0,3	0,4	0,3	0,3	0,0	0,0	0,0	0,0	0,0	0,0	0,0	0,0	0,0
c) Borçlanma Genel Giderleri	0,0	0,0	0,0	0,0	0,0	0,0	0,0	0,0	0,0	0,0	0,0	0,0	0,0	0,0	0,0
d) Diğer Mal ve Hizmet Giderleri	0,7	0,9	0,9	1,1	1,2	1,2	1,3	1,3	1,4	1,4	1,5	1,4	1,3	1,3	1,0
4. Cari Transferler	6,3	7,1	7,0	9,1	8,7	7,9	8,2	8,2	7,9	7,8	8,6	8,6	8,6	9,3	9,3
a) Görev Zararları	0,3	0,2	0,2	0,3	0,2	0,3	0,2	0,2	0,2	0,2	0,2	0,2	0,2	0,2	0,2
b) Hazine Yardımları	3,4	4,1	3,9	5,7	5,2	4,2	4,4	4,3	4,1	3,7	4,4	4,6	4,3	5,1	4,9
Sağlık, Emeklilik ve Sosyal Yardım Giderleri	3,0	3,7	3,5	5,2	4,7	3,8	4,0	3,9	3,8	3,4	4,1	4,2	3,9	4,6	4,5
c) Kar Amacı Gütmeyen Kuruluşlara Yapılan Transferler	0,0	0,1	0,0	0,1	0,1	0,1	0,1	0,1	0,1	0,2	0,1	0,1	0,1	0,1	0,1
d) Hane Halkına Yapılan Transferler	0,1	0,1	0,1	0,1	0,1	0,2	0,2	0,2	0,2	0,2	0,2	0,2	0,2	0,2	0,2
e) Tarımsal Destekleme Ödemeleri	0,6	0,6	0,6	0,4	0,5	0,5	0,5	0,5	0,4	0,4	0,4	0,4	0,4	0,4	0,5
f) Hane Halkına Yapılan Diğer Transferler	0,0	0,1	0,1	0,1	0,1	0,1	0,3	0,2	0,1	0,2	0,3	0,3	0,4	0,4	0,4
g) Sosyal Amaçlı Transferler	0,0	0,0	0,0	0,1	0,1	0,2	0,2	0,3	0,4	0,4	0,4	0,4	0,4	0,5	0,5
h) Yurtdışına Yapılan Transferler	0,1	0,1	0,1	0,1	0,1	0,1	0,1	0,1	0,1	0,1	0,1	0,1	0,1	0,1	0,1
i) Gelirden Ayrılan Paylar	1,8	1,9	2,0	2,1	2,3	2,2	2,2	2,2	2,3	2,4	2,4	2,3	2,6	2,3	2,5
5. Sermaye Giderleri	1,5	1,5	1,8	2,0	2,2	2,2	2,2	2,4	2,3	2,4	2,3	2,3	2,4	1,9	1,2
Mamul Mal Alımları	0,2	0,2	0,2	0,2	0,2	0,2	0,2	0,2	0,3	0,3	0,3	0,3	0,2	0,2	0,1
Gayrimenkul Alımları ve Kamulaştırılması	0,1	0,1	0,2	0,2	0,1	0,2	0,2	0,2	0,2	0,2	0,2	0,2	0,2	0,1	0,0
Gayrimenkul Sermaye Üretim Giderleri	1,1	1,1	1,3	1,4	1,7	1,6	1,6	1,8	1,7	1,7	1,5	1,5	1,7	1,4	0,9
Gayrimenkul Büyük Onarım Giderleri	0,1	0,1	0,1	0,1	0,1	0,1	0,1	0,1	0,1	0,1	0,1	0,1	0,1	0,1	0,1
Diğer Sermaye Giderleri	0,0	0,0	0,1	0,1	0,1	0,1	0,1	0,1	0,1	0,1	0,1	0,1	0,1	0,1	0,1
6. Sermaye Transferleri	0,3	0,4	0,3	0,4	0,6	0,5	0,4	0,4	0,4	0,4	0,3	0,4	0,4	0,4	0,1
Yurtiçi Sermaye Transferleri	0,3	0,4	0,3	0,4	0,6	0,5	0,4	0,4	0,3	0,4	0,3	0,4	0,4	0,4	0,1
Yurtdışı Sermaye Transferleri	0,0	0,0	0,0	0,0	0,0	0,0	0,0	0,0	0,0	0,0	0,0	0,0	0,0	0,0	0,0
7. Borç Verme	0,7	0,4	0,5	0,6	0,8	0,4	0,6	0,5	0,5	0,5	0,5	0,4	0,6	0,6	0,6
Yurtiçi Borç Verme	0,7	0,4	0,4	0,5	0,7	0,4	0,5	0,4	0,5	0,5	0,4	0,4	0,6	0,6	0,5
Yurtdışı Borç Verme	0,0	0,0	0,0	0,1	0,1	0,1	0,1	0,1	0,0	0,0	0,0	0,0	0,0	0,0	0,0
8. Yedek Ödenekler	0,0	0,0	0,0	0,0	0,0	0,0	0,0	0,0	0,0	0,0	0,0	0,0	0,0	0,0	0,2
B. Faiz Giderleri	5,8	5,5	5,1	5,3	4,1	3,0	3,1	2,7	2,4	2,3	1,9	1,8	2,0	2,3	2,9

BÜTÇE PAYLARI (%)

	2006	2007	2008	2009	2010	2011	2012	2013	2014	2015	2016	2017	2018	2019	2020 Bütçe
Merkezi Yönetim Bütçe Giderleri	100,0	100,0	100,0	100,0	100,0	100,0	100,0	100,0	100,0	100,0	100,0	100,0	100,0	100,0	100,0
A) Faiz Hariç Bütçe Giderleri	74,2	76,1	77,7	80,2	83,6	86,6	86,6	87,8	88,9	89,5	91,4	91,6	91,1	90,0	87,3
1. Personel Giderleri	21,2	21,4	21,5	20,9	21,2	23,2	23,9	23,6	24,6	24,7	25,5	23,9	24,2	25,0	25,8
Memurlar	17,8	17,8	17,9	17,4	17,5	19,7	20,8	20,6	21,8	21,7	22,3	20,6	19,9	20,2	20,6
İşçiler	1,8	1,7	1,6	1,3	1,3	1,3	1,4	1,3	1,3	1,3	1,3	1,2	1,7	1,8	1,8
Sözleşmeli Personel	0,6	0,9	1,2	1,3	1,5	1,2	0,7	0,8	0,6	0,6	0,8	1,1	1,5	2,0	2,5
Geçici ve Diğer Personel	0,9	1,0	0,9	0,9	0,9	0,9	0,9	0,9	1,0	1,0	1,1	1,1	1,0	0,9	0,9
2. Sosyal Güvenlik Kurumlarına Devlet Primi Giderleri	2,8	2,8	2,8	2,7	3,8	4,1	4,1	4,0	4,2	4,2	4,2	4,0	4,1	4,3	4,4
Memurlar	2,4	2,3	2,3	2,2	3,1	3,5	3,6	3,5	3,8	3,7	3,7	3,4	3,2	3,2	3,4
İşçiler	0,3	0,3	0,3	0,3	0,3	0,3	0,3	0,2	0,2	0,3	0,2	0,2	0,4	0,4	0,4
Sözleşmeli Personel	0,1	0,1	0,1	0,2	0,2	0,2	0,1	0,1	0,1	0,1	0,1	0,2	0,2	0,3	0,4
Geçici ve Diğer Personel	0,1	0,1	0,1	0,1	0,1	0,1	0,1	0,1	0,1	0,1	0,1	0,2	0,3	0,4	0,3
3. Mal ve Hizmet Alım Giderleri	10,7	10,9	10,8	11,1	9,9	10,4	9,1	8,9	9,1	9,0	9,3	9,4	8,7	8,4	6,9
a) Savunma-Güvenlik	4,3	3,7	3,7	3,6	3,2	3,2	3,0	2,9	2,7	2,5	2,4	2,7	2,8	2,8	2,4
Milli Savunma Bakanlığı	3,4	2,9	2,8	2,8	2,4	2,3	2,2	2,1	1,9	1,7	1,6	1,9	2,0	2,1	1,7
Jandarma Genel Komutanlığı	0,6	0,5	0,5	0,5	0,5	0,5	0,4	0,4	0,4	0,4	0,3	0,4	0,4	0,4	0,3
Emniyet Genel Müdürlüğü	0,3	0,3	0,3	0,3	0,3	0,4	0,4	0,4	0,4	0,4	0,4	0,4	0,4	0,4	0,4
b) Sağlık Giderleri	3,0	3,2	3,0	3,3	2,0	1,7	0,1	0,1	0,1	0,1	0,1	0,1	0,1	0,1	0,1
Genel Tedavi ve Sağlık Malzemesi Giderleri	0,9	0,9	0,8	0,8	0,2	0,1	0,1	0,1	0,1	0,1	0,0	0,0	0,0	0,0	0,0
Genel İlaç Giderleri	0,5	0,5	0,4	0,4	0,1	0,0	0,0	0,0	0,0	0,0	0,0	0,0	0,0	0,0	0,0
Yeşil Kart Sağlık Hizmetleri	1,6	1,9	1,8	2,1	1,7	1,6	0,1	0,0	0,0	0,0	0,0	0,0	0,0	0,0	0,0
İlaç	0,5	0,6	0,6	0,7	0,5	0,5	0,0	0,0	0,0	0,0	0,0	0,0	0,0	0,0	0,0
Tedavi ve Sağlık Malzemeleri	1,1	1,3	1,2	1,4	1,2	1,1	0,0	0,0	0,0	0,0	0,0	0,0	0,0	0,0	0,0
c) Borçlanma Genel Giderleri	0,0	0,0	0,0	0,0	0,0	0,1	0,1	0,1	0,1	0,0	0,0	0,1	0,1	0,1	0,1
d) Diğer Mal ve Hizmet Giderleri	3,3	3,9	4,1	4,2	4,7	5,4	5,8	5,8	6,2	6,4	6,7	6,6	5,7	5,5	4,4
4. Cari Transferler	28,0	31,0	31,0	34,3	34,6	35,1	35,8	36,4	36,2	36,1	38,5	39,9	38,9	40,0	41,2
a) Görev Zararları	1,3	0,7	0,9	1,3	0,8	1,5	1,1	1,0	0,9	1,0	1,0	1,1	0,9	0,8	0,8
b) Hazine Yardımları	15,0	17,8	17,1	21,5	20,8	18,9	19,4	19,4	18,6	17,3	20,0	21,2	19,4	22,0	22,0
Sağlık, Emeklilik ve Sosyal Yardım Giderleri	13,2	16,2	15,5	19,6	18,7	16,8	17,6	17,6	17,2	15,8	18,3	19,5	17,9	19,7	20,0
c) Kar Amacı Gütmeyen Kuruluşlara Yapılan Transferler	0,1	0,3	0,2	0,3	0,4	0,4	0,3	0,4	0,6	0,7	0,4	0,5	0,4	0,6	0,3
d) Hane Halkına Yapılan Transferler	0,4	0,5	0,5	0,5	0,5	0,7	0,8	0,9	0,8	0,8	0,9	0,9	0,9	0,7	0,7
e) Tarımsal Destekleme Ödemeleri	2,7	2,7	2,6	1,7	2,0	2,2	2,1	2,1	2,0	2,0	2,0	1,9	1,8	1,7	2,0
f) Hane Halkına Yapılan Diğer Transferler	0,2	0,3	0,4	0,4	0,3	0,5	1,5	1,0	0,6	1,1	1,2	1,5	2,0	1,9	1,8
g) Sosyal Amaçlı Transferler	0,0	0,0	0,2	0,4	0,5	0,7	0,8	1,4	1,7	1,8	1,9	1,8	1,7	2,0	2,1
h) Yurtdışına Yapılan Transferler	0,3	0,2	0,3	0,3	0,3	0,4	0,4	0,4	0,3	0,4	0,4	0,4	0,4	0,4	0,4
i) Gelirden Ayrılan Paylar	7,9	8,4	8,9	8,0	8,9	9,9	9,5	9,8	10,5	11,0	10,7	10,7	11,5	10,1	11,0
5. Sermaye Giderleri	6,8	6,4	8,2	7,5	8,8	9,8	9,5	10,7	10,7	11,3	10,2	10,5	10,6	8,1	5,2
Mamul Mal Alımları	0,7	0,7	0,8	0,7	0,7	0,8	1,0	1,0	1,2	1,4	1,4	1,2	0,9	0,7	0,6
Gayrimenkul Alımları ve Kamulaştırılması	0,4	0,3	0,8	0,8	0,6	1,0	0,8	0,8	1,1	1,1	1,0	1,0	0,9	0,6	0,1
Gayrimenkul Sermaye Üretim Giderleri	5,1	4,7	5,9	5,4	6,9	7,3	6,9	8,0	7,6	7,9	6,7	7,0	7,6	5,9	3,8
Gayrimenkul Büyük Onarım Giderleri	0,4	0,4	0,4	0,4	0,4	0,5	0,4	0,5	0,5	0,6	0,7	0,7	0,6	0,4	0,3
Diğer Sermaye Giderleri	0,2	0,2	0,2	0,2	0,3	0,3	0,3	0,3	0,3	0,4	0,4	0,6	0,6	0,5	0,4
6. Sermaye Transferleri	1,5	1,7	1,4	1,6	2,3	2,1	1,7	1,9	1,7	2,1	1,5	2,0	2,0	1,6	0,6
Yurtiçi Sermaye Transferleri	1,4	1,6	1,3	1,6	2,3	2,1	1,6	1,8	1,5	1,9	1,5	1,9	2,0	1,6	0,6
Yurtdışı Sermaye Transferleri	0,1	0,1	0,1	0,1	0,0	0,0	0,1	0,1	0,2	0,1	0,1	0,1	0,0	0,0	0,0
7. Borç Verme	3,2	1,9	2,0	2,1	3,0	1,8	2,6	2,2	2,4	2,2	2,2	2,0	2,6	2,5	2,5
Yurtiçi Borç Verme	3,0	1,7	1,9	1,9	2,8	1,6	2,3	1,9	2,1	2,2	2,0	1,8	2,5	2,5	2,3
Yurtdışı Borç Verme	0,2	0,1	0,2	0,2	0,2	0,2	0,4	0,4	0,2	0,1	0,2	0,1	0,1	0,1	0,1
8. Yedek Ödenekler	0,0	0,0	0,0	0,0	0,0	0,0	0,0	0,0	0,0	0,0	0,0	0,0	0,0	0,0	0,8
B. Faiz Giderleri	25,8	23,9	22,3	19,8	16,4	13,4	13,4	12,2	11,1	10,5	8,6	8,4	8,9	10,0	12,7

TABLO 10*
BÜTÇE ÖDENEKLERİ VE GSYH ORANLARI (%)
(2002- 2019)

(Bin TL)

	2002	2003	2004	2005	2006	2007	2008	2009	2010	2011	2012	2013	2014	2015	2016	2017	2018	2019
BAŞLANGIÇ ÖDENEĞİ	98.131.000	145.949.120	149.945.082	155.627.544	174.321.617	204.988.546	222.553.217	259.155.933	286.981.304	312.572.607	350.948.318	404.045.669	436.432.901	472.942.746	570.506.708	645.124.278	762.753.272	960.975.683
EK ÖDENEK	150.000	-3.868.548	0	0	0	0	0	0	0	0	0	0	0	0	0	0	0	0
KAYDEDİLEN ÖDENEKLER	22.300.783	5.054.328	6.934.571	6.437.722	11.224.097	9.858.779	16.759.618	15.378.223	14.027.855	16.252.121	18.061.896	19.399.046	28.001.869	30.371.246	32.755.193	40.211.704	52.619.322	49.441.580
YIL SONU ÖDENEĞİ	120.581.783	147.134.900	156.879.653	162.065.266	185.545.714	214.847.325	239.312.835	274.534.156	301.009.159	328.824.728	369.010.214	423.444.715	464.434.770	503.313.992	603.261.901	685.335.982	815.372.594	1.010.417.263
GSYH	362.109.648	472.171.775	582.852.799	680.275.847	795.757.109	887.714.414	1.002.756.496	1.006.372.482	1.167.664.479	1.404.927.615	1.581.479.251	1.823.427.315	2.054.897.828	2.350.941.343	2.626.559.710	3.133.704.267	3.758.315.621	4.320.191.227
BAŞLANGIÇ ÖDENEĞİNİN GSYH İÇİNDEKİ PAYI (%)	27,1	30,9	25,7	22,9	21,9	23,1	22,2	25,8	24,6	22,2	22,2	22,2	21,2	20,1	21,7	20,6	20,3	22,2
YIL SONU ÖDENEĞİNİN GSYH İÇİNDEKİ PAYI (%)	33,3	31,2	26,9	23,8	23,3	24,2	23,9	27,3	25,8	23,4	23,3	23,2	22,6	21,4	23,0	21,9	21,7	23,4

* 2002-2005 konsolide bütçe kesin hesap sonuçlarını, 2006-2019 yılları ise merkezi yönetim bütçe kesin hesap sonuçlarını göstermektedir. GSYH ise TÜİK'in açıkladığı (2009=100) bazlı yeni seriden oluşmaktadır.

TABLO 11*
YIL SONU, EK VE KAYDEDİLEN ÖDENEKLERİN BÜTÇE BAŞLANGIÇ ÖDENEĞİNE ORANLARI (%)
(2002-2019)

	2002	2003	2004	2005	2006	2007	2008	2009	2010	2011	2012	2013	2014	2015	2016	2017	2018	2019
BAŞLANGIC ÖDENEĞİ	100,0	100,0	100,0	100,0	100,0	100,0	100,0	100,0	100,0	100,0	100,0	100,0	100,0	100,0	100,0	100,0	100,0	100,0
EK ÖDENEK	0,2	-2,7	0,0	0,0	0,0	0,0	0,0	0,0	0,0	0,0	0,0	0,0	0,0	0,0	0,0	0,0	0,0	0,0
KAYDEDİLEN ÖDENEKLER	22,7	3,5	4,6	4,1	6,4	4,8	7,5	5,9	4,9	5,2	5,1	4,8	6,4	6,4	5,7	6,2	6,9	5,1
YIL SONU ÖDENEĞİ	122,9	100,8	104,6	104,1	106,4	104,8	107,5	105,9	104,9	105,2	105,1	104,8	106,4	106,4	105,7	106,2	106,9	105,1

* 2002-2005 konsolide bütçe kesin hesap sonuçlarını, 2006-2019 yılları ise merkezi yönetim bütçe kesin hesap sonuçlarını göstermektedir.

GRAFİK 7

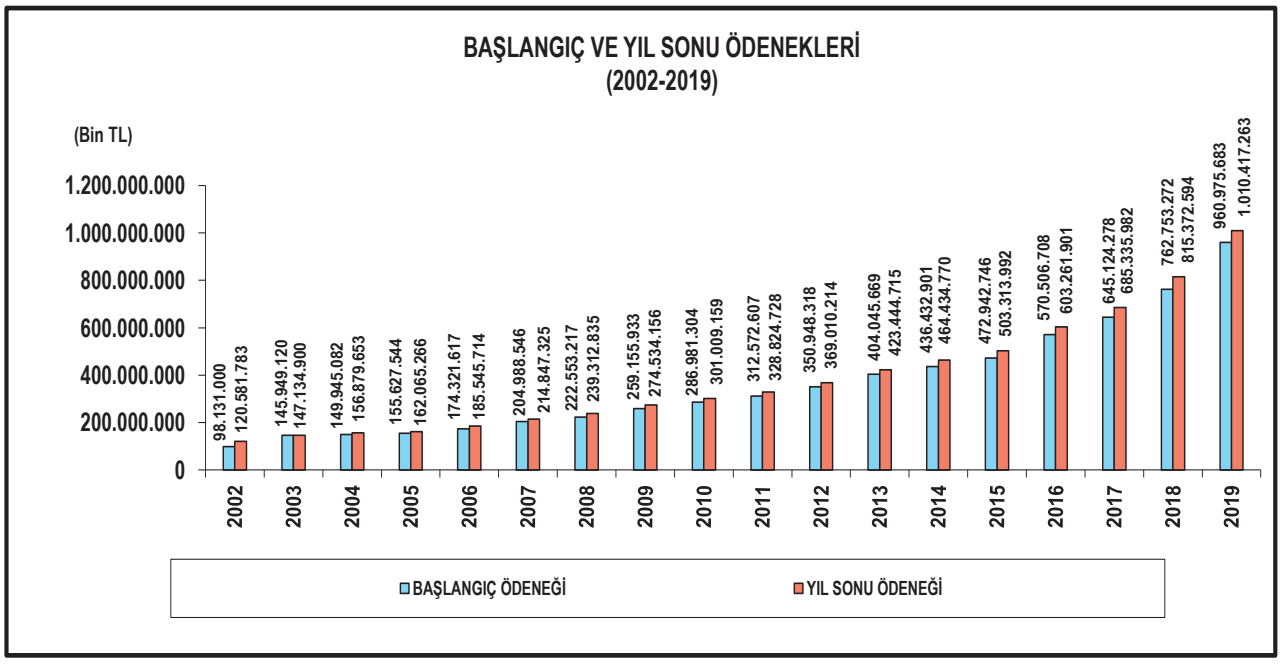

GRAFİK 8

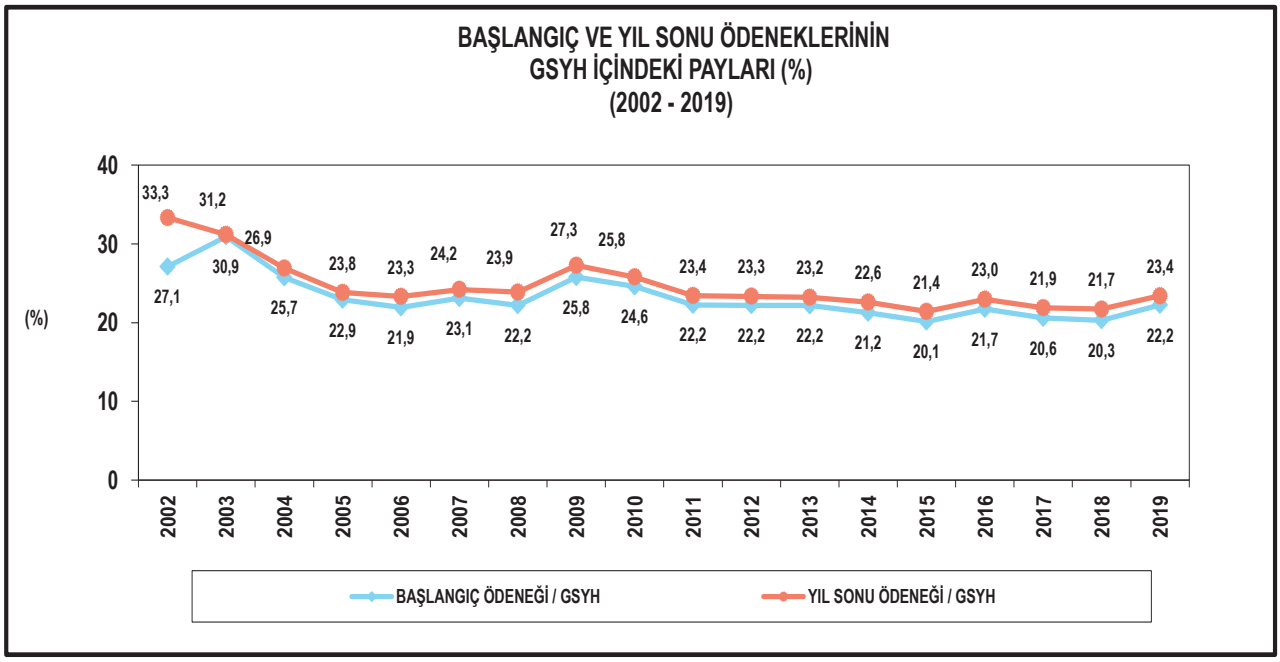

TABLO 12
MERKEZİ YÖNETİM BÜTÇESİ BAŞLANGIÇ - YIL SONU ÖDENEKLERİ ve HARCAMALARI
(2006 - 2019)

(Bin TL)

	2006			2007			2008			2009			2010		
	Başlangıç Ödeneği	Yıl sonu Ödeneği	Harcama	Başlangıç Ödeneği	Yıl sonu Ödeneği	Harcama	Başlangıç Ödeneği	Yıl sonu Ödeneği	Harcama	Başlangıç Ödeneği	Yıl sonu Ödeneği	Harcama	Başlangıç Ödeneği	Yıl sonu Ödeneği	Harcama
GENEL BÜTÇELİ İDARELER (I Sayılı Cetvel)	170.156.782	180.162.748	175.084.118	200.902.066	209.091.012	200.206.450	218.284.732	232.949.459	222.055.561	254.680.210	267.096.350	262.597.514	281.907.405	292.715.072	288.191.564
ÖZEL BÜTÇELİ İDARELER (II Sayılı Cetvel)	11.302.981	12.517.917	10.225.121	12.720.119	14.766.644	12.661.479	13.941.950	16.710.561	14.526.959	16.423.006	19.559.065	17.368.170	17.799.895	22.371.434	20.069.023
DÜZENLEYİCİ VE DENETLEYİCİ KURUMLAR (III Sayılı Cetvel)	1.150.575	1.456.406	1.330.226	1.437.179	1.670.331	1.473.982	1.729.688	1.896.890	1.692.598	1.923.611	1.986.044	1.819.210	1.949.287	2.054.367	1.794.151
Hazine Yardımı + DDK Gelir Fazlası (HY+GF) (-)	8.288.721	8.591.357	8.513.432	10.070.818	10.680.662	10.274.228	11.403.153	12.244.075	11.244.556	13.870.894	14.107.303	13.565.709	14.675.283	16.131.714	15.696.014
MERKEZİ YÖNETİM BÜTÇESİ (MYB)	174.321.617	185.545.714	178.126.033	204.988.546	214.847.325	204.067.683	222.553.217	239.312.835	227.030.562	259.155.933	274.534.156	268.219.185	286.981.304	301.009.159	294.358.724
GENEL BÜTÇELİ İDARELER - (HY+GF) / MYB	92,9	92,5	93,5	93,1	92,3	93,1	93,0	92,2	92,9	92,9	92,2	92,8	93,1	91,9	92,6
ÖZEL BÜTÇELİ İDARELER / MYB	6,5	6,7	5,7	6,2	6,9	6,2	6,3	7,0	6,4	6,3	7,1	6,5	6,2	7,4	6,8
DÜZENLEYİCİ VE DENETLEYİCİ KURUMLAR / MYB	0,7	0,8	0,7	0,7	0,8	0,7	0,8	0,8	0,7	0,7	0,7	0,7	0,7	0,7	0,6

	2011			2012			2013			2014			2015		
	Başlangıç Ödeneği	Yıl sonu Ödeneği	Harcama	Başlangıç Ödeneği	Yıl sonu Ödeneği	Harcama	Başlangıç Ödeneği	Yıl sonu Ödeneği	Harcama	Başlangıç Ödeneği	Yıl sonu Ödeneği	Harcama	Başlangıç Ödeneği	Yıl sonu Ödeneği	Harcama
GENEL BÜTÇELİ İDARELER (I Sayılı Cetvel)	306.648.678	319.239.175	307.039.342	344.512.859	357.852.506	353.641.946	396.705.004	409.654.032	397.275.132	428.396.493	446.893.274	434.265.539	464.163.399	485.178.333	491.864.455
ÖZEL BÜTÇELİ İDARELER (II Sayılı Cetvel)	26.598.693	42.118.207	39.565.670	38.944.870	54.445.897	51.140.872	45.002.167	61.340.051	57.090.735	48.647.481	69.359.621	65.356.039	53.069.588	82.249.887	78.095.078
DÜZENLEYİCİ VE DENETLEYİCİ KURUMLAR (III Sayılı Cetvel)	1.902.505	2.141.074	1.999.732	2.027.897	2.347.637	2.193.643	2.363.741	2.739.110	2.430.917	3.003.844	3.598.172	2.962.157	3.212.692	3.697.625	3.037.047
Hazine Yardımı + DDK Gelir Fazlası (HY+GF) (-)	22.577.269	34.673.728	33.997.952	34.537.308	45.635.826	45.089.775	40.025.243	50.288.478	48.572.224	43.614.917	55.416.297	53.831.398	47.502.933	67.811.853	66.691.487
MERKEZİ YÖNETİM BÜTÇESİ (MYB)	312.572.607	328.824.728	314.606.792	350.948.318	369.010.214	361.886.686	404.045.669	423.444.715	408.224.560	436.432.901	464.434.770	448.752.337	472.942.746	503.313.992	506.305.093
GENEL BÜTÇELİ İDARELER - (HY+GF) / MYB	90,9	86,5	86,8	88,3	84,6	85,3	88,3	84,9	85,4	88,2	84,3	84,8	88,1	82,9	84,0
ÖZEL BÜTÇELİ İDARELER / MYB	8,5	12,8	12,6	11,1	14,8	14,1	11,1	14,5	14,0	11,1	14,9	14,6	11,2	16,3	15,4
DÜZENLEYİCİ VE DENETLEYİCİ KURUMLAR / MYB	0,6	0,7	0,6	0,6	0,6	0,6	0,6	0,6	0,6	0,7	0,8	0,7	0,7	0,7	0,6

	2016			2017			2018			2019		
	Başlangıç Ödeneği	Yıl sonu Ödeneği	Harcama	Başlangıç Ödeneği	Yıl sonu Ödeneği	Harcama	Başlangıç Ödeneği	Yıl sonu Ödeneği	Harcama	Başlangıç Ödeneği	Yıl sonu Ödeneği	Harcama
GENEL BÜTÇELİ İDARELER (I Sayılı Cetvel)	560.782.309	582.809.360	569.116.635	634.176.489	661.570.671	659.558.969	751.299.665	784.908.962	804.974.429	949.025.615	983.981.631	978.569.401
ÖZEL BÜTÇELİ İDARELER (II Sayılı Cetvel)	68.938.657	91.500.036	85.186.708	79.433.539	105.088.276	99.655.040	88.528.812	127.714.570	120.749.318	73.771.848	110.103.707	104.640.636
DÜZENLEYİCİ VE DENETLEYİCİ KURUMLAR (III Sayılı Cetvel)	3.790.619	4.235.708	3.840.812	4.216.853	4.539.650	3.941.505	4.673.105	5.128.832	4.645.284	6.536.982	6.742.423	6.089.661
Hazine Yardımı + DDK Gelir Fazlası (HY+GF) (-)	63.004.877	75.283.203	74.072.724	72.702.603	85.862.616	84.886.321	81.748.310	102.379.769	99.559.631	68.358.762	90.410.499	89.272.842
MERKEZİ YÖNETİM BÜTÇESİ (MYB)	570.506.708	603.261.901	584.071.431	645.124.278	685.335.982	678.269.193	762.753.272	815.372.595	830.809.401	960.975.683	1.010.417.263	1.000.026.856
GENEL BÜTÇELİ İDARELER - (HY+GF) / MYB	87,3	84,1	84,8	87,0	84,0	84,7	87,8	83,7	84,9	91,6	88,4	88,9
ÖZEL BÜTÇELİ İDARELER / MYB	12,1	15,2	14,6	12,3	15,3	14,7	11,6	15,7	14,5	7,7	10,9	10,5
DÜZENLEYİCİ VE DENETLEYİCİ KURUMLAR / MYB	0,7	0,7	0,7	0,7	0,7	0,6	0,6	0,6	0,6	0,7	0,7	0,6

TABLO 13
MERKEZİ YÖNETİM BÜTÇESİ EKONOMİK SINIFLANDIRMAYA GÖRE BAŞLANGIÇ, YIL SONU ÖDENEKLERİ VE HARCAMALARI (2006 - 2019)

(Bin TL)

	2006			2007			2008			2009			2010			2011			2012		
	Başlangıç Ödeneği	Yıl Sonu Ödeneği	Harcama	Başlangıç Ödeneği	Yıl Sonu Ödeneği	Harcama	Başlangıç Ödeneği	Yıl Sonu Ödeneği	Harcama	Başlangıç Ödeneği	Yıl Sonu Ödeneği	Harcama	Başlangıç Ödeneği	Yıl Sonu Ödeneği	Harcama	Başlangıç Ödeneği	Yıl Sonu Ödeneği	Harcama	Başlangıç Ödeneği	Yıl Sonu Ödeneği	Harcama
PERSONEL GİDERLERİ	36.020.854	36.477.732	37.812.207	43.669.799	39.730.014	43.568.839	48.672.049	45.205.761	48.856.322	57.211.200	48.936.458	55.946.887	60.349.022	48.504.762	62.315.338	72.298.992	68.319.622	72.914.142	81.692.195	74.985.193	86.462.710
SOS. GÜV. KUR. DEVLET PRİMİ GİD.	4.974.632	5.011.517	5.075.096	10.101.779	6.000.007	5.804.535	6.405.463	6.172.988	6.407.540	7.242.800	6.549.670	7.208.283	11.109.812	10.717.455	11.062.515	12.737.108	12.228.578	12.849.764	14.278.805	13.457.285	14.728.208
MAL VE HİZMET ALIM GİDERLERİ	17.720.624	24.713.666	19.001.460	15.587.406	29.926.087	22.257.921	22.905.423	32.516.387	24.411.518	25.453.678	36.322.172	29.798.912	25.189.945	37.199.851	29.184.905	30.049.314	41.991.797	32.797.259	28.858.929	42.398.829	32.893.602
FAİZ GİDERLERİ	46.260.025	46.244.025	45.962.709	52.946.024	52.946.024	48.752.891	56.000.050	56.000.050	50.661.305	57.500.030	57.500.030	53.200.894	56.750.051	56.750.051	48.298.762	47.500.030	47.500.030	42.231.558	50.250.000	50.250.000	48.416.047
CARİ TRANSFERLER	49.107.865	50.151.150	49.851.206	60.862.989	63.480.134	63.291.858	69.206.600	70.502.836	70.360.437	87.955.756	92.331.956	91.975.805	102.172.807	102.241.354	101.857.081	115.778.044	110.865.796	110.498.851	130.220.180	131.467.123	129.477.019
SERMAYE GİDERLERİ	12.451.901	13.968.236	12.097.713	12.103.930	14.793.184	13.003.480	11.775.030	20.478.672	18.515.893	14.838.999	22.099.018	20.071.509	18.924.425	29.054.780	26.010.306	21.698.481	34.562.164	30.905.295	27.913.538	39.306.682	34.365.315
SERMAYE TRANSFERLERİ	1.834.421	2.858.109	2.637.015	3.647.400	3.729.272	3.542.364	2.084.420	3.277.022	3.173.794	2.824.819	4.432.134	4.319.248	3.429.214	7.055.835	6.772.643	4.300.324	7.304.574	6.738.618	4.242.856	6.983.263	6.006.362
BORÇ VERME	4.256.200	6.120.363	5.688.627	3.694.600	4.236.252	3.845.795	3.933.510	5.137.912	4.643.753	4.660.842	6.362.718	5.697.647	6.902.862	9.483.109	8.857.174	6.436.414	6.052.167	5.671.305	8.624.895	10.150.960	9.537.423
YEDEK ÖDENEKLER	1.695.095	916	0	2.374.619	6.351	0	1.570.672	21.207	0	1.467.809	0	0	2.153.166	1.962	0	1.773.900	0	0	4.866.920	10.879	0
TOPLAM	**174.321.617**	**185.545.714**	**178.126.033**	**204.988.546**	**214.847.325**	**204.067.683**	**222.553.217**	**239.312.835**	**227.030.562**	**259.155.933**	**274.534.156**	**268.219.185**	**286.981.304**	**301.009.159**	**294.358.724**	**312.572.607**	**328.824.728**	**314.606.792**	**350.948.318**	**369.010.214**	**361.886.686**

	2013			2014			2015			2016			2017			2018			2019		
	Başlangıç Ödeneği	Yıl Sonu Ödeneği	Harcama	Başlangıç Ödeneği	Yıl Sonu Ödeneği	Harcama	Başlangıç Ödeneği	Yıl Sonu Ödeneği	Harcama	Başlangıç Ödeneği	Yıl Sonu Ödeneği	Harcama	Başlangıç Ödeneği	Yıl Sonu Ödeneği	Harcama	Başlangıç Ödeneği	Yıl Sonu Ödeneği	Harcama	Başlangıç Ödeneği	Yıl Sonu Ödeneği	Harcama
PERSONEL GİDERLERİ	97.224.270	89.859.875	96.235.367	109.969.100	102.196.217	110.370.088	119.170.124	97.026.472	125.051.412	147.825.673	129.308.265	148.864.123	162.638.925	137.639.737	162.145.555	183.127.279	143.473.529	200.903.304	247.302.546	212.532.452	249.892.167
SOS. GÜV. KUR. DEVLET PRİMİ GİD.	16.790.730	14.892.121	16.306.461	18.874.583	17.025.120	18.928.941	20.324.876	18.589.460	21.044.781	24.895.327	25.027.898	24.699.191	27.138.075	24.781.259	27.272.452	30.792.221	29.821.984	34.379.008	43.375.018	40.381.023	43.045.248
MAL VE HİZMET ALIM GİDERLERİ	33.443.997	47.266.204	36.386.232	37.590.028	52.364.802	40.800.579	41.152.681	58.749.141	45.563.391	46.890.808	69.740.578	54.100.121	52.119.062	77.955.068	63.600.358	66.068.658	90.409.615	71.946.003	67.550.825	102.660.995	84.362.536
FAİZ GİDERLERİ	53.000.000	53.000.000	49.986.050	52.000.000	52.000.000	49.913.317	54.000.000	54.150.000	53.004.239	56.000.000	56.000.007	50.246.537	57.500.000	57.500.000	56.711.803	71.700.000	75.500.000	73.961.212	117.317.000	117.317.000	99.939.640
CARİ TRANSFERLER	151.287.198	151.041.090	148.742.593	163.553.913	163.246.064	162.282.182	176.424.780	183.985.358	182.671.028	217.673.990	226.720.613	224.847.098	249.265.903	272.190.322	270.924.366	299.398.527	328.249.428	322.878.869	391.337.230	402.222.153	400.315.617
SERMAYE GİDERLERİ	33.488.724	48.109.218	43.767.278	36.688.695	56.758.615	48.200.817	40.955.159	66.579.371	57.199.129	51.788.860	71.543.249	59.676.903	66.243.000	84.860.506	70.982.601	68.794.000	104.324.939	88.323.551	54.432.026	88.897.776	80.717.069
SERMAYE TRANSFERLERİ	5.103.162	9.426.621	7.665.522	6.518.197	9.808.053	7.706.603	6.797.889	12.249.238	10.438.226	7.521.806	11.457.252	8.881.418	10.881.283	16.151.506	13.341.541	15.323.723	20.607.586	16.745.533	10.045.697	19.918.767	16.316.461
BORÇ VERME	11.115.035	9.849.586	9.135.057	7.645.162	11.035.899	10.549.810	10.544.604	11.984.952	11.332.887	12.938.516	13.464.039	12.756.040	12.917.108	14.257.584	13.290.517	20.230.859	22.817.612	21.671.921	21.749.451	26.487.097	25.438.118
YEDEK ÖDENEKLER	2.592.553	0	0	3.593.223	0	0	3.572.633	0	0	4.971.728	0	0	6.420.922	0	0	7.318.005	167.901	0	7.865.890	0	0
TOPLAM	**404.045.669**	**423.444.715**	**408.224.560**	**436.432.901**	**464.434.770**	**448.752.337**	**472.942.746**	**503.313.992**	**506.305.093**	**570.506.708**	**603.261.901**	**584.071.431**	**645.124.278**	**685.335.982**	**678.269.193**	**762.753.272**	**815.372.594**	**830.809.401**	**960.975.683**	**1.010.417.263**	**1.000.026.856**

TABLO 14
MERKEZİ YÖNETİM BÜTÇESİ EKONOMİK SINIFLANDIRMAYA GÖRE BAŞLANGIÇ VE YIL SONU ÖDENEKLERİNİN KULLANIM ORANI (%) (2006-2018)

	2006		2007		2008		2009		2010		2011		2012	
	Harcama / Başlangıç Ödeneği	Harcama / Yıl Sonu Ödeneği	Harcama / Başlangıç Ödeneği	Harcama / Yıl Sonu Ödeneği	Harcama / Başlangıç Ödeneği	Harcama / Yıl Sonu Ödeneği	Harcama / Başlangıç Ödeneği	Harcama / Yıl Sonu Ödeneği	Harcama / Başlangıç Ödeneği	Harcama / Yıl Sonu Ödeneği	Harcama / Başlangıç Ödeneği	Harcama / Yıl Sonu Ödeneği	Harcama / Başlangıç Ödeneği	Harcama / Yıl Sonu Ödeneği
PERSONEL GİDERLERİ	105,0	103,7	99,8	109,7	100,4	108,1	97,8	114,3	103,3	128,5	100,9	106,7	105,8	115,3
SOS. GÜV. KUR. DEVLET PRİMİ GİD.	102,0	101,3	57,5	96,7	100,0	103,8	99,5	110,1	99,6	103,2	100,9	105,1	103,1	109,4
MAL VE HİZMET ALIM GİDERLERİ	107,2	76,9	142,8	74,4	106,6	75,1	117,1	82,0	115,9	78,5	109,1	78,1	114,0	77,6
FAİZ GİDERLERİ	99,4	99,4	92,1	92,1	90,5	90,5	92,5	92,5	85,1	85,1	88,9	88,9	96,4	96,4
CARİ TRANSFERLER	101,5	99,4	104,0	99,7	101,7	99,8	104,6	99,6	99,7	99,6	95,4	99,7	99,4	98,5
SERMAYE GİDERLERİ	97,2	86,6	107,4	87,9	157,2	90,4	135,3	90,8	137,4	89,5	142,4	89,4	123,1	87,4
SERMAYE TRANSFERLERİ	143,8	92,3	97,1	95,0	152,3	96,8	152,9	97,5	197,5	96,0	156,7	92,3	141,6	86,0
BORÇ VERME	133,7	92,9	104,1	90,8	118,1	90,4	122,2	89,5	128,3	93,4	88,1	93,7	110,6	94,0
YEDEK ÖDENEKLER														
TOPLAM	**102,2**	**96,0**	**99,6**	**95,0**	**102,0**	**94,9**	**103,5**	**97,7**	**102,6**	**97,8**	**100,7**	**95,7**	**103,1**	**98,1**

	2013		2014		2015		2016		2017		2018		2019	
	Harcama / Başlangıç Ödeneği	Harcama / Yıl Sonu Ödeneği	Harcama / Başlangıç Ödeneği	Harcama / Yıl Sonu Ödeneği	Harcama / Başlangıç Ödeneği	Harcama / Yıl Sonu Ödeneği	Harcama / Başlangıç Ödeneği	Harcama / Yıl Sonu Ödeneği	Harcama / Başlangıç Ödeneği	Harcama / Yıl Sonu Ödeneği	Harcama / Başlangıç Ödeneği	Harcama / Yıl Sonu Ödeneği	Harcama / Başlangıç Ödeneği	Harcama / Yıl Sonu Ödeneği
PERSONEL GİDERLERİ	99,0	107,1	100,4	108,0	104,9	128,9	100,7	115,1	99,7	117,8	109,7	140,0	101,0	117,6
SOS. GÜV. KUR. DEVLET PRİMİ GİD.	97,1	109,5	100,3	111,2	103,5	113,2	99,2	98,7	100,5	110,1	111,6	115,3	99,2	106,6
MAL VE HİZMET ALIM GİDERLERİ	108,8	77,0	108,5	77,9	110,7	77,6	115,4	77,6	122,0	81,6	108,9	79,6	124,9	82,2
FAİZ GİDERLERİ	94,3	94,3	96,0	96,0	98,2	97,9	89,7	89,7	98,6	98,6	103,2	98,0	85,2	85,2
CARİ TRANSFERLER	98,3	98,5	99,2	99,4	103,5	99,3	103,3	99,2	108,7	99,5	107,8	98,4	102,3	99,5
SERMAYE GİDERLERİ	130,7	91,0	131,4	84,9	139,7	85,9	115,2	83,4	107,2	83,6	128,4	84,7	148,3	90,8
SERMAYE TRANSFERLERİ	150,2	81,3	118,2	78,6	153,6	85,2	118,1	77,5	122,6	82,6	109,3	81,3	162,4	81,9
BORÇ VERME	82,2	92,7	138,0	95,6	107,5	94,6	98,6	94,7	102,9	93,2	107,1	95,0	117,0	96,0
YEDEK ÖDENEKLER														
TOPLAM	**101,0**	**96,4**	**102,8**	**96,6**	**107,1**	**100,6**	**102,4**	**96,8**	**105,1**	**99,0**	**108,9**	**101,9**	**104,1**	**99,0**

TABLO 15
EKONOMİK SINIFLANDIRMAYA GÖRE BAŞLANGIÇ, YIL SONU ÖDENEKLERİ VE HARCAMALARININ
MERKEZİ YÖNETİM BÜTÇE GİDERLERİ İÇİNDEKİ PAYLARI (%)
(2006 - 2019)

	2006			2007			2008			2009			2010		
	Başlangıç Ödeneği	Yıl Sonu Ödeneği	Harcama	Başlangıç Ödeneği	Yıl Sonu Ödeneği	Harcama	Başlangıç Ödeneği	Yıl Sonu Ödeneği	Harcama	Başlangıç Ödeneği	Yıl Sonu Ödeneği	Harcama	Başlangıç Ödeneği	Yıl Sonu Ödeneği	Harcama
PERSONEL GİDERLERİ	20,7	19,7	21,2	21,3	18,5	21,4	21,9	18,9	21,5	22,1	17,8	20,9	21,0	16,1	21,2
SOS.GÜV.KUR. DEVLET PRİMİ GİD.	2,9	2,7	2,8	4,9	2,8	2,8	2,9	2,6	2,8	2,8	2,4	2,7	3,9	3,6	3,8
MAL VE HİZMET ALIM GİDERLERİ	10,2	13,3	10,7	7,6	13,9	10,9	10,3	13,6	10,8	9,8	13,2	11,1	8,8	12,4	9,9
FAİZ GİDERLERİ	26,5	24,9	25,8	25,8	24,6	23,9	25,2	23,4	22,3	22,2	20,9	19,8	19,8	18,9	16,4
CARİ TRANSFERLER	28,2	27,0	28,0	29,7	29,5	31,0	31,1	29,5	31,0	33,9	33,6	34,3	35,6	34,0	34,6
SERMAYE GİDERLERİ	7,1	7,5	6,8	5,9	6,9	6,4	5,3	8,6	8,2	5,7	8,0	7,5	6,6	9,7	8,8
SERMAYE TRANSFERLERİ	1,1	1,5	1,5	1,8	1,7	1,7	0,9	1,4	1,4	1,1	1,6	1,6	1,2	2,3	2,3
BORÇ VERME	2,4	3,3	3,2	1,8	2,0	1,9	1,8	2,1	2,0	1,8	2,3	2,1	2,4	3,2	3,0
YEDEK ÖDENEKLER	1,0	0,0	0,0	1,2	0,0	0,0	0,7	0,0	0,0	0,6	0,0	0,0	0,8	0,0	0,0
TOPLAM	**100,0**	**100,0**	**100,0**	**100,0**	**100,0**	**100,0**	**100,0**	**100,0**	**100,0**	**100,0**	**100,0**	**100,0**	**100,0**	**100,0**	**100,0**

	2011			2012			2013			2014			2015		
	Başlangıç Ödeneği	Yıl Sonu Ödeneği	Harcama	Başlangıç Ödeneği	Yıl Sonu Ödeneği	Harcama	Başlangıç Ödeneği	Yıl Sonu Ödeneği	Harcama	Başlangıç Ödeneği	Yıl Sonu Ödeneği	Harcama	Başlangıç Ödeneği	Yıl Sonu Ödeneği	Harcama
PERSONEL GİDERLERİ	23,1	20,8	23,2	23,3	20,3	23,9	24,1	21,2	23,6	25,2	22,0	24,6	25,2	19,3	24,7
SOS.GÜV.KUR. DEVLET PRİMİ GİD.	4,1	3,7	4,1	4,1	3,6	4,1	4,2	3,5	4,0	4,3	3,7	4,2	4,3	3,7	4,2
MAL VE HİZMET ALIM GİDERLERİ	9,6	12,8	10,4	8,2	11,5	9,1	8,3	11,2	8,9	8,6	11,3	9,1	8,7	11,7	9,0
FAİZ GİDERLERİ	15,2	14,4	13,4	14,3	13,6	13,4	13,1	12,5	12,2	11,9	11,2	11,1	11,4	10,8	10,5
CARİ TRANSFERLER	37,0	33,7	35,1	37,1	35,6	35,8	37,4	35,7	36,4	37,5	35,1	36,2	37,3	36,6	36,1
SERMAYE GİDERLERİ	6,9	10,5	9,8	8,0	10,7	9,5	8,3	11,4	10,7	8,4	12,2	10,7	8,7	13,2	11,3
SERMAYE TRANSFERLERİ	1,4	2,2	2,1	1,2	1,9	1,7	1,3	2,2	1,9	1,5	2,1	1,7	1,4	2,4	2,1
BORÇ VERME	2,1	1,8	1,8	2,5	2,8	2,6	2,8	2,3	2,2	1,8	2,4	2,4	2,2	2,4	2,2
YEDEK ÖDENEKLER	0,6	0,0	0,0	1,4	0,0	0,0	0,6	0,0	0,0	0,8	0,0	0,0	0,8	0,0	0,0
TOPLAM	**100,0**	**100,0**	**100,0**	**100,0**	**100,0**	**100,0**	**100,0**	**100,0**	**100,0**	**100,0**	**100,0**	**100,0**	**100,0**	**100,0**	**100,0**

	2016			2017			2018			2019		
	Başlangıç Ödeneği	Yıl Sonu Ödeneği	Harcama	Başlangıç Ödeneği	Yıl Sonu Ödeneği	Harcama	Başlangıç Ödeneği	Yıl Sonu Ödeneği	Harcama	Başlangıç Ödeneği	Yıl Sonu Ödeneği	Harcama
PERSONEL GİDERLERİ	25,9	21,4	25,5	25,2	20,1	23,9	24,0	17,6	24,2	25,7	21,0	25,0
SOS.GÜV.KUR. DEVLET PRİMİ GİD.	4,4	4,1	4,2	4,2	3,6	4,0	4,0	3,7	4,1	4,5	4,0	4,3
MAL VE HİZMET ALIM GİDERLERİ	8,2	11,6	9,3	8,1	11,4	9,4	8,7	11,1	8,7	7,0	10,2	8,4
FAİZ GİDERLERİ	9,8	9,3	8,6	8,9	8,4	8,4	9,4	9,3	8,9	12,2	11,6	10,0
CARİ TRANSFERLER	38,2	37,6	38,5	38,6	39,7	39,9	39,3	40,3	38,9	40,7	39,8	40,0
SERMAYE GİDERLERİ	9,1	11,9	10,2	10,3	12,4	10,5	9,0	12,8	10,6	5,7	8,8	8,1
SERMAYE TRANSFERLERİ	1,3	1,9	1,5	1,7	2,4	2,0	2,0	2,5	2,0	1,0	2,0	1,6
BORÇ VERME	2,3	2,2	2,2	2,0	2,1	2,0	2,7	2,8	2,6	2,3	2,6	2,5
YEDEK ÖDENEKLER	0,9	0,0	0,0	1,0	0,0	0,0	1,0	0,0	0,0	0,8	0,0	0,0
TOPLAM	**100,0**	**100,0**	**100,0**	**100,0**	**100,0**	**100,0**	**100,0**	**100,0**	**100,0**	**100,0**	**100,0**	**100,0**

TABLO 16
MERKEZİ YÖNETİM BÜTÇESİ EKONOMİK SINIFLANDIRMAYA GÖRE YILLARI BAŞLANGIÇ, YIL SONU ÖDENEKLERİNİN ve HARCAMALARININ
BİR ÖNCEKİ YILA GÖRE ARTIŞ ORANI (%)
(2007-2019)

	2007			2008			2009			2010			2011		
	Başlangıç Ödeneği	Yıl Sonu Ödeneği	Harcama	Başlangıç Ödeneği	Yıl Sonu Ödeneği	Harcama	Başlangıç Ödeneği	Yıl Sonu Ödeneği	Harcama	Başlangıç Ödeneği	Yıl Sonu Ödeneği	Harcama	Başlangıç Ödeneği	Yıl Sonu Ödeneği	Harcama
PERSONEL GİDERLERİ	21,2	8,9	15,2	11,5	13,8	12,1	17,5	8,3	14,5	5,5	-0,9	11,4	19,8	40,9	17,0
SOS.GÜV.KUR. DEVLET PRİMİ GİD.	103,1	19,7	14,4	-36,6	2,9	10,4	13,1	6,1	12,5	53,4	63,6	53,5	14,6	14,1	16,2
MAL VE HİZMET ALIM GİDERLERİ	-12,0	21,1	17,1	46,9	8,7	9,7	11,1	11,7	22,1	-1,0	2,4	-2,1	19,3	12,9	12,4
FAİZ GİDERLERİ	14,5	14,5	6,1	5,8	5,8	3,9	2,7	2,7	5,0	-1,3	-1,3	-9,2	-16,3	-16,3	-12,6
CARİ TRANSFERLER	23,9	26,6	27,0	13,7	11,1	11,2	27,1	31,0	30,7	16,2	10,7	10,7	13,3	8,4	8,5
SERMAYE GİDERLERİ	-2,8	5,9	7,5	-2,7	38,4	42,4	26,0	7,9	8,4	27,5	31,5	29,6	14,7	19,0	18,8
SERMAYE TRANSFERLERİ	98,8	30,5	34,3	-42,9	-12,1	-10,4	35,5	35,2	36,1	21,4	59,2	56,8	25,4	3,5	-0,5
BORÇ VERME	-13,2	-30,8	-32,4	6,5	21,3	20,7	18,5	23,8	22,7	48,1	49,0	55,5	-6,8	-36,2	-36,0
YEDEK ÖDENEKLER	40,1	593,3		-33,9	233,9		-6,5	-100,0		46,7			-17,6	-100,0	
TOPLAM	**17,6**	**15,8**	**14,6**	**8,6**	**11,4**	**11,3**	**16,4**	**14,7**	**18,1**	**10,7**	**9,6**	**9,7**	**8,9**	**9,2**	**6,9**

	2012			2013			2014			2015		
	Başlangıç Ödeneği	Yıl Sonu Ödeneği	Harcama	Başlangıç Ödeneği	Yıl Sonu Ödeneği	Harcama	Başlangıç Ödeneği	Yıl Sonu Ödeneği	Harcama	Başlangıç Ödeneği	Yıl Sonu Ödeneği	Harcama
PERSONEL GİDERLERİ	13,0	9,8	18,6	19,0	19,8	11,3	13,1	13,7	14,7	8,4	-5,1	13,3
SOS.GÜV.KUR. DEVLET PRİMİ GİD.	12,1	10,0	14,6	17,6	10,7	10,7	12,4	14,3	16,1	7,7	9,2	11,2
MAL VE HİZMET ALIM GİDERLERİ	-4,0	1,0	0,3	15,9	11,5	10,6	12,4	10,8	12,1	9,5	12,2	11,7
FAİZ GİDERLERİ	5,8	5,8	14,6	5,5	5,5	3,2	-1,9	-1,9	-0,1	3,8	4,1	6,2
CARİ TRANSFERLER	12,5	18,6	17,2	16,2	14,9	14,9	8,1	8,1	9,1	7,9	12,7	12,6
SERMAYE GİDERLERİ	28,6	13,7	11,2	20,0	22,4	27,4	9,6	18,0	10,1	11,6	17,3	18,7
SERMAYE TRANSFERLERİ	-1,3	-4,4	-10,9	20,3	35,0	27,6	27,7	4,0	0,5	4,3	24,9	35,4
BORÇ VERME	34,0	67,7	68,2	28,9	-3,0	-4,2	-31,2	12,0	15,5	37,9	8,6	7,4
YEDEK ÖDENEKLER	174,4			-46,7	-100,0		38,6			-0,6		
TOPLAM	**12,3**	**12,2**	**15,0**	**15,1**	**14,8**	**12,8**	**8,0**	**9,7**	**9,9**	**8,4**	**8,4**	**12,8**

	2016			2017			2018			2019		
	Başlangıç Ödeneği	Yıl Sonu Ödeneği	Harcama	Başlangıç Ödeneği	Yıl Sonu Ödeneği	Harcama	Başlangıç Ödeneği	Yıl Sonu Ödeneği	Harcama	Başlangıç Ödeneği	Yıl Sonu Ödeneği	Harcama
PERSONEL GİDERLERİ	24,0	33,3	19,0	10,0	6,4	8,9	12,6	4,2	23,9	35,0	48,1	24,4
SOS.GÜV.KUR. DEVLET PRİMİ GİD.	22,5	34,6	17,4	9,0	-1,0	10,4	13,5	20,3	26,1	40,9	35,4	25,2
MAL VE HİZMET ALIM GİDERLERİ	13,9	18,7	18,7	11,1	11,8	17,6	26,8	16,0	13,1	2,2	13,6	17,3
FAİZ GİDERLERİ	3,7	3,4	-5,2	2,7	2,7	12,9	24,7	31,3	30,4	63,6	55,4	35,1
CARİ TRANSFERLER	23,4	23,2	23,1	14,5	20,1	20,5	20,1	20,6	19,2	30,7	22,5	24,0
SERMAYE GİDERLERİ	26,5	7,5	4,3	27,9	18,6	18,9	3,9	22,9	24,4	-20,9	-14,8	-8,6
SERMAYE TRANSFERLERİ	10,6	-6,5	-14,9	44,7	41,0	50,2	40,8	27,6	25,5	-34,4	-3,3	-2,6
BORÇ VERME	22,7	12,3	12,6	-0,2	5,9	4,2	56,6	60,0	63,1	7,5	16,1	17,4
YEDEK ÖDENEKLER	39,2			29,1			14,0			7,5		
TOPLAM	**20,6**	**19,9**	**15,4**	**13,1**	**13,6**	**16,1**	**18,2**	**19,0**	**22,5**	**26,0**	**23,9**	**20,4**

TABLO 17

GENEL BÜTÇE GELİRLERİNİN TAHSİLATI

(Bin TL)

BÜTÇE GELİRLERİ (MAHALLİ İDARE VE FON PAYLARI İLE RED VE İADELER DAHİL)	2014	2015	2016	2017	2018	2019
A-GENEL BÜTÇE GELİRLERİ (I+II+III+IV+V+VI)	**446.839.009**	**507.789.450**	**584.472.137**	**672.701.465**	**818.274.958**	**961.198.170**
I-VERGİ GELİRLERİ (1+2+3+4+5+6+7)	**387.072.426**	**447.972.948**	**505.743.851**	**598.162.619**	**705.727.187**	**780.052.644**
1. GELİR VE KAZANÇ ÜZERİNDEN ALINAN VERGİLER (a+b)	**111.615.293**	**125.148.514**	**146.720.522**	**173.911.351**	**227.099.015**	**255.282.571**
a) Gelir Vergisi	76.451.776	88.138.889	99.822.097	116.043.143	142.966.860	167.754.354
b) Kurumlar Vergisi	35.163.517	37.009.625	46.898.425	57.868.208	84.132.155	87.528.217
2. MÜLKİYET ÜZERİNDEN ALINAN VERGİLER (a+b)	**8.270.231**	**9.430.549**	**10.673.036**	**11.592.260**	**13.855.615**	**15.779.173**
a) Veraset ve İntikal Vergisi	435.979	446.519	643.941	732.087	968.549	1.210.570
b) Motorlu Taşıtlar Vergisi	7.834.252	8.984.030	10.029.095	10.860.173	12.887.066	14.568.603
3. DAHİLDE ALINAN MAL VE HİZMET VERGİLERİ (a+b+c+d+e)	**170.703.126**	**200.603.346**	**230.154.211**	**264.100.247**	**286.291.560**	**321.502.302**
a) Dahilde Alınan Katma Değer Vergisi	66.124.818	79.188.853	91.966.288	106.573.701	128.359.938	144.860.355
b) Özel Tüketim Vergisi	91.657.358	106.646.242	121.221.133	139.370.681	135.133.359	148.196.355
c) Banka ve Sigorta Muameleleri Vergisi	7.494.649	9.181.054	11.076.415	13.297.065	18.195.918	22.689.003
d) Şans Oyunları Vergisi	768.167	842.178	899.970	992.881	1.155.080	1.681.137
e) Özel İletişim Vergisi	4.658.132	4.744.942	4.990.373	3.865.892	3.447.265	4.075.452
4.ULUSLARARASI TİCARET VE MUAMELELERDEN ALINAN VERGİLER (a+b+c)	**71.194.077**	**83.262.017**	**86.365.950**	**113.157.300**	**138.743.669**	**143.579.075**
a) Gümrük Vergileri	6.588.043	8.362.813	9.173.022	12.539.011	15.734.432	17.554.603
b) İthalde Alınan Katma Değer Vergisi	64.413.736	74.655.321	76.842.064	100.105.977	122.301.655	125.292.455
c) Diğer Dış Ticaret Gelirleri	192.298	243.883	350.864	512.312	707.582	732.017
5. DAMGA VERGİSİ	**10.479.147**	**12.202.809**	**13.655.558**	**15.812.610**	**17.381.264**	**19.190.879**
6. HARÇLAR	**14.806.475**	**17.322.101**	**18.172.028**	**19.587.276**	**22.157.348**	**24.712.774**
7. BAŞKA YERDE SINIFLANDIRILMAYAN DİĞER VERGİLER	**4.077**	**3.612**	**2.546**	**1.575**	**198.716**	**5.870**
II-TEŞEBBÜS VE MÜLKİYET GELİRLERİ (1+2+3+4+5+6+7)	**16.305.486**	**19.713.207**	**23.812.358**	**19.805.214**	**26.261.458**	**93.842.437**
1. MAL VE HİZMET SATIŞ GELİRLERİ (a+b)	**2.528.331**	**2.838.347**	**2.899.528**	**3.303.564**	**3.761.524**	**4.971.541**
a) Mal Satış Gelirleri	1.966.329	2.239.825	2.309.629	2.642.016	2.938.772	3.744.680
b) Hizmet Gelirleri	562.002	598.522	589.899	661.548	822.752	1.226.861
2.MALLARI KULLANMA VE FAALİYETTE BULUNMA İZİN GELİRLERİ	**534**	**4.581.403**	**4.309.751**	**2.439.505**	**2.100**	**221.989**
3.KİT VE KAMU BANKALARI GELİRLERİ (a+b)	**10.507.672**	**8.621.643**	**12.713.281**	**9.782.167**	**16.993.094**	**82.454.423**
a) Hazine Portföyü ve İştirak Gelirleri	9.885.905	7.969.413	12.040.598	8.913.392	15.671.427	81.040.195
b) KİT ve İDT'lerden Sağlanan Gelirler	621.767	652.230	672.683	868.775	1.321.667	1.414.228
4.KURUMLAR HASILATI	**2.020**	**1.630**	**3.069**	**3.601**	**1.907**	**18.454**
5.KURUMLAR KARLARI (a+b)	**1.294.952**	**1.435.843**	**1.515.739**	**1.526.806**	**1.842.607**	**2.233.563**
a) Döner Sermayeler	1.293.174	1.434.673	1.514.026	1.526.553	1.842.274	2.231.834
b) Diğer Kurumlar Karları	1.778	1.170	1.713	253	333	1.729
6.KİRA GELİRLERİ	**1.398.451**	**1.699.804**	**1.644.973**	**2.200.655**	**3.144.743**	**3.219.201**
7.DİĞER TEŞEBBÜS VE MÜLKİYET GELİRLERİ	**573.526**	**534.537**	**726.017**	**548.916**	**515.483**	**723.266**
III-ALINAN BAĞIŞLAR VE YARDIMLAR İLE ÖZEL GELİRLER (1+6)	**1.284.488**	**1.245.198**	**1.123.790**	**1.374.706**	**1.254.421**	**7.320.814**
1.YURT DIŞINDAN ALINAN BAĞIŞ VE YARDIMLAR	**3.196**	**576**	**147**	**1.260**	**129**	**1.330**
6.ÖZEL GELİRLER	**1.281.292**	**1.244.622**	**1.123.643**	**1.373.446**	**1.254.292**	**7.319.484**
IV-FAİZLER, PAYLAR VE CEZALAR (1+2+3+4)	**31.718.418**	**29.839.990**	**39.353.986**	**39.508.553**	**76.662.451**	**71.319.020**
1.FAİZ GELİRLERİ	**4.653.257**	**3.909.908**	**7.292.302**	**7.062.310**	**6.945.335**	**10.013.575**
2.KİŞİ VE KURUMLARDAN ALINAN PAYLAR	**13.613.373**	**14.672.598**	**16.374.274**	**17.891.952**	**22.449.527**	**27.549.863**
3.PARA CEZALARI	**7.444.509**	**8.622.802**	**11.161.700**	**9.803.045**	**11.330.410**	**15.894.410**
4.DİĞER ÇEŞİTLİ GELİRLER	**6.007.279**	**2.634.682**	**4.525.710**	**4.751.246**	**35.937.179**	**17.861.172**
V- SERMAYE GELİRLERİ	**9.553.470**	**8.044.367**	**12.844.306**	**11.701.874**	**7.818.242**	**7.136.021**
VI- ALACAKLARDAN TAHSİLAT	**904.721**	**973.740**	**1.593.846**	**2.148.499**	**551.199**	**1.527.234**

Not: Vergi Gelirleri Asgari Geçim İndirimi hariç tutarlardır.

TABLO 18

GENEL BÜTÇE GELİRLERİ TAHSİLATININ YÜZDE DAĞILIMI (%)

BÜTÇE GELİRLERİ (MAHALLİ İDARE VE FON PAYLARI İLE RED VE İADELER DAHİL)	2014	2015	2016	2017	2018	2019
A-GENEL BÜTÇE GELİRLERİ (I+II+III+IV+V+VI)	**100,0**	**100,0**	**100,0**	**100,0**	**100,0**	**100,0**
I-VERGİ GELİRLERİ (1+2+3+4+5+6+7)	**86,6**	**88,2**	**86,5**	**88,9**	**86,2**	**81,2**
1. GELİR VE KAZANÇ ÜZERİNDEN ALINAN VERGİLER (a+b)	**25,0**	**24,6**	**25,1**	**25,9**	**27,8**	**26,6**
a) Gelir Vergisi	17,1	17,4	17,1	17,3	17,5	17,5
b) Kurumlar Vergisi	7,9	7,3	8,0	8,6	10,3	9,1
2. MÜLKİYET ÜZERİNDEN ALINAN VERGİLER (a+b)	**1,9**	**1,9**	**1,8**	**1,7**	**1,7**	**1,6**
a) Veraset ve İntikal Vergisi	0,1	0,1	0,1	0,1	0,1	0,1
b) Motorlu Taşıtlar Vergisi	1,8	1,8	1,7	1,6	1,6	1,5
3. DAHİLDE ALINAN MAL VE HİZMET VERGİLERİ (a+b+c+d+e)	**38,2**	**39,5**	**39,4**	**39,3**	**35,0**	**33,4**
a) Dahilde Alınan Katma Değer Vergisi	14,8	15,6	15,7	15,8	15,7	15,1
b) Özel Tüketim Vergisi	20,5	21,0	20,7	20,7	16,5	15,4
c) Banka ve Sigorta Muameleleri Vergisi	1,7	1,8	1,9	2,0	2,2	2,4
d) Şans Oyunları Vergisi	0,2	0,2	0,2	0,1	0,1	0,2
e) Özel İletişim Vergisi	1,0	0,9	0,9	0,6	0,4	0,4
4.ULUSLARARASI TİCARET VE MUAMELELERDEN ALINAN VERGİLER (a+b+c)	**15,9**	**16,4**	**14,8**	**16,8**	**17,0**	**14,9**
a) Gümrük Vergileri	1,5	1,6	1,6	1,9	1,9	1,8
b) İthalde Alınan Katma Değer Vergisi	14,4	14,7	13,1	14,9	14,9	13,0
c) Diğer Dış Ticaret Gelirleri	0,0	0,0	0,1	0,1	0,1	0,1
5. DAMGA VERGİSİ	**2,3**	**2,4**	**2,3**	**2,4**	**2,1**	**2,0**
6. HARÇLAR	**3,3**	**3,4**	**3,1**	**2,9**	**2,7**	**2,6**
7. BAŞKA YERDE SINIFLANDIRILMAYAN DİĞER VERGİLER	**0,0**	**0,0**	**0,0**	**0,0**	**0,0**	**0,0**
II-TEŞEBBÜS VE MÜLKİYET GELİRLERİ (1+2+3+4+5+6+7)	**3,6**	**3,9**	**4,1**	**2,9**	**3,2**	**9,8**
1. MAL VE HİZMET SATIŞ GELİRLERİ (a+b)	**0,6**	**0,6**	**0,5**	**0,5**	**0,5**	**0,5**
a) Mal Satış Gelirleri	0,4	0,4	0,4	0,4	0,4	0,4
b) Hizmet Gelirleri	0,1	0,1	0,1	0,1	0,1	0,1
2.MALLARI KULLANMA VE FAALİYETTE BULUNMA İZİN GELİRLERİ	**0,0**	**0,9**	**0,7**	**0,4**	**0,0**	**0,0**
3.KİT VE KAMU BANKALARI GELİRLERİ (a+b)	**2,4**	**1,7**	**2,2**	**1,5**	**2,1**	**8,6**
a) Hazine Portföyü ve İştirak Gelirleri	2,2	1,6	2,1	1,3	1,9	8,4
b) KİT ve İDT'lerden Sağlanan Gelirler	0,1	0,1	0,1	0,1	0,2	0,1
4.KURUMLAR HASILATI	**0,0**	**0,0**	**0,0**	**0,0**	**0,0**	**0,0**
5.KURUMLAR KARLARI (a+b)	**0,3**	**0,3**	**0,3**	**0,2**	**0,2**	**0,2**
a) Döner Sermayeler	0,3	0,3	0,3	0,2	0,2	0,2
b) Diğer Kurumlar Karları	0,0	0,0	0,0	0,0	0,0	0,0
6.KİRA GELİRLERİ	**0,3**	**0,3**	**0,3**	**0,3**	**0,4**	**0,3**
7.DİĞER TEŞEBBÜS VE MÜLKİYET GELİRLERİ	**0,1**	**0,1**	**0,1**	**0,1**	**0,1**	**0,1**
III-ALINAN BAĞIŞLAR VE YARDIMLAR İLE ÖZEL GELİRLER (1+6)	**0,3**	**0,2**	**0,2**	**0,2**	**0,2**	**0,8**
1.YURT DIŞINDAN ALINAN BAĞIŞ VE YARDIMLAR	**0,0**	**0,0**	**0,0**	**0,0**	**0,0**	**0,0**
6.ÖZEL GELİRLER	**0,3**	**0,2**	**0,2**	**0,2**	**0,2**	**0,8**
IV-FAİZLER, PAYLAR VE CEZALAR (1+2+3+4)	**7,1**	**5,9**	**6,7**	**5,9**	**9,4**	**7,4**
1.FAİZ GELİRLERİ	**1,0**	**0,8**	**1,2**	**1,0**	**0,8**	**1,0**
2.KİŞİ VE KURUMLARDAN ALINAN PAYLAR	**3,0**	**2,9**	**2,8**	**2,7**	**2,7**	**2,9**
3.PARA CEZALARI	**1,7**	**1,7**	**1,9**	**1,5**	**1,4**	**1,7**
4.DİĞER ÇEŞİTLİ GELİRLER	**1,3**	**0,5**	**0,8**	**0,7**	**4,4**	**1,9**
V- SERMAYE GELİRLERİ	**2,1**	**1,6**	**2,2**	**1,7**	**1,0**	**0,7**
VI- ALACAKLARDAN TAHSİLAT	**0,2**	**0,2**	**0,3**	**0,3**	**0,1**	**0,2**

TABLO 19

GENEL BÜTÇE GELİRLERİNİN ÖNCEKİ YILA GÖRE ARTIŞI (%)

GENEL BÜTÇE GELİRLERİ (MAHALLİ İDARE VE FON PAYLARI İLE RED VE İADELER DAHİL)	2014	2015	2016	2017	2018	2019
A-GENEL BÜTÇE GELİRLERİ (I+II+III+IV+V+VI)	**9,8**	**13,6**	**15,1**	**15,1**	**21,6**	**17,5**
I-VERGİ GELİRLERİ (1+2+3+4+5+6+7)	**9,1**	**15,7**	**12,9**	**18,3**	**18,0**	**10,5**
1. GELİR VE KAZANÇ ÜZERİNDEN ALINAN VERGİLER (a+b)	**14,7**	**12,1**	**17,2**	**18,5**	**30,6**	**12,4**
a) Gelir Vergisi	16,0	15,3	13,3	16,2	23,2	17,3
b) Kurumlar Vergisi	11,9	5,3	26,7	23,4	45,4	4,0
2. MÜLKİYET ÜZERİNDEN ALINAN VERGİLER (a+b)	**6,6**	**14,0**	**13,2**	**8,6**	**19,5**	**13,9**
a) Veraset ve İntikal Vergisi	22,1	2,4	44,2	13,7	32,3	25,0
b) Motorlu Taşıtlar Vergisi	5,9	14,7	11,6	8,3	18,7	13,0
3. DAHİLDE ALINAN MAL VE HİZMET VERGİLERİ (a+b+c+d+e)	**7,8**	**17,5**	**14,7**	**14,7**	**8,4**	**12,3**
a) Dahilde Alınan Katma Değer Vergisi	8,1	19,8	16,1	15,9	20,4	12,9
b) Özel Tüketim Vergisi	6,9	16,4	13,7	15,0	-3,0	9,7
c) Banka ve Sigorta Muameleleri Vergisi	21,5	22,5	20,6	20,0	36,8	24,7
d) Şans Oyunları Vergisi	11,0	9,6	6,9	10,3	16,3	45,5
e) Özel İletişim Vergisi	2,0	1,9	5,2	-22,5	-10,8	18,2
4.ULUSLARARASI TİCARET VE MUAMELELERDEN ALINAN VERGİLER (a+b+c)	**4,2**	**17,0**	**3,7**	**31,0**	**22,6**	**3,5**
a) Gümrük Vergileri	20,5	26,9	9,7	36,7	25,5	11,6
b) İthalde Alınan Katma Değer Vergisi	2,7	15,9	2,9	30,3	22,2	2,4
c) Diğer Dış Ticaret Gelirleri	42,7	26,8	43,9	46,0	38,1	3,5
5. DAMGA VERGİSİ	**10,0**	**16,4**	**11,9**	**15,8**	**9,9**	**10,4**
6. HARÇLAR	**12,5**	**17,0**	**4,9**	**7,8**	**13,1**	**11,5**
7. BAŞKA YERDE SINIFLANDIRILMAYAN DİĞER VERGİLER	**-98,3**	**-11,4**	**-29,5**	**-38,1**	**12.516,9**	**-97,0**
II-TEŞEBBÜS VE MÜLKİYET GELİRLERİ (1+2+3+4+5+6+7)	**13,5**	**20,9**	**20,8**	**-16,8**	**32,6**	**257,3**
1. MAL VE HİZMET SATIŞ GELİRLERİ (a+b)	**-2,2**	**12,3**	**2,2**	**13,9**	**13,9**	**32,2**
a) Mal Satış Gelirleri	3,1	13,9	3,1	14,4	11,2	27,4
b) Hizmet Gelirleri	-17,0	6,5	-1,4	12,1	24,4	49,1
2.MALLARI KULLANMA VE FAALİYETTE BULUNMA İZİN GELİRLERİ	**27,4**	**857.840,6**	**-5,9**	**-43,4**	**-99,9**	**10.470,9**
3.KİT VE KAMU BANKALARI GELİRLERİ (a+b)	**16,3**	**-17,9**	**47,5**	**-23,1**	**73,7**	**385,2**
a) Hazine Portföyü ve İştirak Gelirleri	16,7	-19,4	51,1	-26,0	75,8	417,1
b) KİT ve İDT'lerden Sağlanan Gelirler	11,3	4,9	3,1	29,2	52,1	7,0
4.KURUMLAR HASILATI	**-60,9**	**-19,3**	**88,3**	**17,3**	**-47,0**	**867,7**
5.KURUMLAR KARLARI (a+b)	**17,9**	**10,9**	**5,6**	**0,7**	**20,7**	**21,2**
a) Döner Sermayeler	17,7	10,9	5,5	0,8	20,7	21,1
b) Diğer Kurumlar Karları	1.207,4	-34,2	46,4	-85,2	31,6	419,2
6.KİRA GELİRLERİ	**13,1**	**21,5**	**-3,2**	**33,8**	**42,9**	**2,4**
7.DİĞER TEŞEBBÜS VE MÜLKİYET GELİRLERİ	**40,7**	**-6,8**	**35,8**	**-24,4**	**-6,1**	**40,3**
III-ALINAN BAĞIŞLAR VE YARDIMLAR İLE ÖZEL GELİRLER (1+6)	**17,2**	**-3,1**	**-9,8**	**22,3**	**-8,7**	**483,6**
1.YURT DIŞINDAN ALINAN BAĞIŞ VE YARDIMLAR	**31.860,0**	**-82,0**	**-74,5**	**757,1**	**-89,8**	**931,0**
6.ÖZEL GELİRLER	**16,9**	**-2,9**	**-9,7**	**22,2**	**-8,7**	**483,6**
IV-FAİZLER, PAYLAR VE CEZALAR (1+2+3+4)	**20,4**	**-5,9**	**31,9**	**0,4**	**94,0**	**-7,0**
1.FAİZ GELİRLERİ	**6,0**	**-16,0**	**86,5**	**-3,2**	**-1,7**	**44,2**
2.KİŞİ VE KURUMLARDAN ALINAN PAYLAR	**12,4**	**7,8**	**11,6**	**9,3**	**25,5**	**22,7**
3.PARA CEZALARI	**-9,6**	**15,8**	**29,4**	**-12,2**	**15,6**	**40,3**
4.DİĞER ÇEŞİTLİ GELİRLER	**276,2**	**-56,1**	**71,8**	**5,0**	**656,4**	**-50,3**
V- SERMAYE GELİRLERİ	**-5,5**	**-15,8**	**59,7**	**-8,9**	**-33,2**	**-8,7**
VI- ALACAKLARDAN TAHSİLAT	**291,9**	**7,6**	**63,7**	**34,8**	**-74,3**	**177,1**

TABLO 20

VERGİ GELİRLERİ TAHSİLATININ YÜZDE DAĞILIMI (%)

BÜTÇE GELİRLERİ (MAHALLİ İDARE VE FON PAYLARI İLE RED VE İADELER DAHİL)	2014	2015	2016	2017	2018	2019
I-VERGİ GELİRLERİ (1+2+3+4+5+6+7)	**100,0**	**100,0**	**100,0**	**100,0**	**100,0**	**100,0**
1. GELİR VE KAZANÇ ÜZERİNDEN ALINAN VERGİLER (a+b)	**28,8**	**27,9**	**29,0**	**29,1**	**32,2**	**32,7**
a) Gelir Vergisi	19,8	19,7	19,7	19,4	20,3	21,5
b) Kurumlar Vergisi	9,1	8,3	9,3	9,7	11,9	11,2
2. MÜLKİYET ÜZERİNDEN ALINAN VERGİLER (a+b)	**2,1**	**2,1**	**2,1**	**1,9**	**2,0**	**2,0**
a) Veraset ve İntikal Vergisi	0,1	0,1	0,1	0,1	0,1	0,2
b) Motorlu Taşıtlar Vergisi	2,0	2,0	2,0	1,8	1,8	1,9
3. DAHİLDE ALINAN MAL VE HİZMET VERGİLERİ (a+b+c+d+e)	**44,1**	**44,8**	**45,5**	**44,2**	**40,6**	**41,2**
a) Dahilde Alınan Katma Değer Vergisi	17,1	17,7	18,2	17,8	18,2	18,6
b) Özel Tüketim Vergisi	23,7	23,8	24,0	23,3	19,1	19,0
c) Banka ve Sigorta Muameleleri Vergisi	1,9	2,0	2,2	2,2	2,6	2,9
d) Şans Oyunları Vergisi	0,2	0,2	0,2	0,2	0,2	0,2
e) Özel İletişim Vergisi	1,2	1,1	1,0	0,6	0,5	0,5
4.ULUSLARARASI TİCARET VE MUAMELELERDEN ALINAN VERGİLER (a+b+c)	**18,4**	**18,6**	**17,1**	**18,9**	**19,7**	**18,4**
a) Gümrük Vergileri	1,7	1,9	1,8	2,1	2,2	2,3
b) İthalde Alınan Katma Değer Vergisi	16,6	16,7	15,2	16,7	17,3	16,1
c) Diğer Dış Ticaret Gelirleri	0,0	0,1	0,1	0,1	0,1	0,1
5. DAMGA VERGİSİ	**2,7**	**2,7**	**2,7**	**2,6**	**2,5**	2,5
6. HARÇLAR	**3,8**	**3,9**	**3,6**	**3,3**	**3,1**	**3,2**
7. BAŞKA YERDE SINIFLANDIRILMAYAN DİĞER VERGİLER	**0,0**	**0,0**	**0,0**	**0,0**	**0,0**	**0,0**

TABLO 21

2014-2019 MERKEZİ YÖNETİM BÜTÇE GELİRLERİ TAHMİN VE GERÇEKLEŞMELERİ

(Bin TL)

GELİRLER (MAHALLİ İDARE VE FON PAYLARI İLE RED VE İADELER DAHİL)	2014			2015			2016			2017			2018			2019		
	BÜTÇE TAHMİNİ	TAHSİLAT	GERÇEKLEŞME %	BÜTÇE TAHMİNİ	TAHSİLAT	GERÇEKLEŞME %	BÜTÇE TAHMİNİ	TAHSİLAT	GERÇEKLEŞME %	BÜTÇE TAHMİNİ	TAHSİLAT	GERÇEKLEŞME %	BÜTÇE TAHMİNİ	TAHSİLAT	GERÇEKLEŞME %	BÜTÇE TAHMİNİ	TAHSİLAT	GERÇEKLEŞME %
MERKEZİ YÖNETİM (A+B+C)	433.561.688	461.262.020	106,4	490.736.716	523.890.275	106,8	587.045.282	602.348.914	102,6	653.423.263	692.932.317	106,0	766.146.814	843.869.989	110,1	979.735.763	984.070.046	100,4
A. GENEL BÜTÇE GELİRLERİ	423.354.568	444.555.070	105,0	479.755.173	505.297.905	105,3	574.543.872	581.411.976	101,2	639.459.335	669.580.118	104,7	750.667.298	814.936.274	108,6	962.135.572	956.482.684	99,4
1. Vergi Gelirleri	378.016.251	387.072.426	102,4	427.048.060	447.972.948	104,9	504.450.400	505.743.851	100,3	564.746.658	598.162.619	105,9	667.319.541	705.727.187	105,8	853.843.670	780.052.644	91,4
2.Teşebbüs ve Mülkiyet Gelirleri	8.177.870	16.305.486	199,4	9.545.927	19.713.207	206,5	18.965.949	23.812.358	125,6	17.190.016	19.805.214	115,2	20.198.613	26.261.458	130,0	34.187.215	93.842.437	274,5
3. Alınan Bağış ve Yardımlar ile Özel Gelirler	1.556.576	1.284.488	82,5	1.933.484	1.245.198	64,4	2.461.655	1.123.790	45,7	1.490.238	1.374.706	92,2	2.770.621	1.254.421	45,3	3.537.487	7.320.814	206,9
4. Faizler, Paylar ve Cezalar	26.709.225	29.434.479	110,2	29.982.714	27.348.445	91,2	34.818.272	36.293.825	104,2	38.962.521	36.387.206	93,4	47.821.802	73.323.767	153,3	56.284.332	66.603.534	118,3
5. Sermaye Gelirleri	8.752.239	9.553.470	109,2	10.440.818	8.044.367	77,0	12.204.413	12.844.306	105,2	15.409.493	11.701.874	75,9	12.105.149	7.818.242	64,6	13.524.426	7.136.021	52,8
6. Alacaklardan Tahsilat	142.407	904.721	635,3	804.170	973.740	121,1	1.643.183	1.593.846	97,0	1.660.409	2.148.499	129,4	451.572	551.199	122,1	758.442	1.527.234	201,4
B. ÖZEL BÜTÇELİ İDARELERİN ÖZ GELİRLERİ	7.222.934	13.524.159	187,2	7.789.211	15.083.319	193,6	8.733.366	17.011.998	194,8	9.777.075	19.148.319	195,8	10.870.759	23.760.620	218,6	11.179.800	20.924.633	187,2
C. DÜZENLEYİCİ VE DENETLEYİCİ KURUMLARIN GELİRLERİ	2.984.186	3.182.791	106,7	3.192.332	3.509.051	109,9	3.768.054	3.924.940	104,2	4.186.853	4.203.880	100,4	4.608.757	5.173.095	112,2	6.420.391	6.662.729	103,8

Not:Vergi Gelirleri Asgari Geçim İndirimi hariç tutarlardır.

TABLO 22

GSYH, GENEL BÜTÇE VERGİ GELİRLERİ VE VERGİ YÜKÜ

(Bin TL)

YILLAR	GSYH (*) (1)	ARTIŞ (%)	VERGİ GELİRLERİ (**) (2)	ARTIŞ (%)	VERGİ YÜKÜ % (2/1)	ELASTİKİYET
1998	71.944.700		9.228.596		12,8	
1999	107.374.258	49,2	14.802.280	60,4	13,8	1,2
2000	171.494.210	59,7	26.503.698	79,1	15,5	1,3
2001	247.266.207	44,2	39.735.928	49,9	16,1	1,1
2002	362.109.648	46,4	59.631.868	50,1	16,5	1,1
2003	472.171.775	30,4	84.316.169	41,4	17,9	1,4
2004	582.852.799	23,4	111.335.368	32,0	19,1	1,4
2005	680.275.847	16,7	131.948.781	18,5	19,4	1,1
2006	795.757.109	17,0	151.271.701	14,6	19,0	0,9
2007	887.714.414	11,6	171.098.466	13,1	19,3	1,1
2008	1.002.756.496	13,0	184.800.355	8,0	18,4	0,6
2009	1.006.372.482	0,4	189.963.543	2,8	18,9	7,7
2010	1.167.664.479	16,0	228.298.799	20,2	19,6	1,3
2011	1.404.927.615	20,3	275.697.952	20,8	19,6	1,0
2012	1.581.479.251	12,6	306.344.726	11,1	19,4	0,9
2013	1.823.427.315	15,3	354.706.446	15,8	19,5	1,0
2014	2.054.897.828	12,7	387.072.426	9,1	18,8	0,7
2015	2.350.941.343	14,4	447.972.948	15,7	19,1	1,1
2016	2.626.559.710	11,7	505.743.851	12,9	19,3	1,1
2017	3.133.704.267	19,3	598.162.619	18,3	19,1	0,9
2018	3.758.315.621	19,9	705.727.187	18,0	18,8	0,9
2019	4.320.191.227	15,0	780.052.644	10,5	18,1	0,7

(*) Kaynak : TÜİK

(**) Vergi Gelirleri 2004-2019 Yıllarında Mahalli İdare ve Fon Payları ile Red ve İadeler Dahil Tutarlardır.

Not: 1998-2003 Yılları Vergi Gelirleri Rakamları Mahalli İdare ve Fon Payları Hariç Red ve İadeler Dahil Tutarlardır.

2008-2019 Yılları Vergi Gelirleri Asgari Geçim İndirimi Hariç Tutarlardır.

TABLO 23
CARİ VE SABİT FİYATLARLA
BÜTÇE GELİRLERİ

(Bin TL)

YILLAR	CARİ FİYATLARLA		SABİT FİYATLARLA (GSYH DEFLATÖRÜ) (2009=100)	
	GENEL BÜTÇE*	VERGİ GELİRLERİ*	GENEL BÜTÇE	VERGİ GELİRLERİ
1998	11.635.611	9.228.596	114.950.732	91.171.309
1999	18.657.677	14.802.280	119.473.230	94.785.444
2000	33.040.903	26.503.698	141.653.850	113.627.370
2001	50.890.481	39.735.928	142.619.547	111.359.137
2002	74.603.699	59.631.868	151.972.113	121.473.614
2003	98.558.733	84.316.169	162.844.589	139.312.179
2004	131.827.325	111.335.368	193.736.328	163.620.899
2005	162.287.208	131.948.781	222.720.188	181.084.250
2006	183.346.998	151.271.701	230.052.122	189.806.084
2007	204.261.860	171.098.466	241.332.712	202.150.597
2008	221.472.634	184.800.355	233.535.028	194.865.412
2009	227.454.614	189.963.543	227.454.614	189.963.543
2010	265.359.406	228.298.799	247.977.930	213.344.853
2011	310.720.863	275.697.952	268.360.318	238.112.077
2012	351.780.901	306.344.726	282.829.160	246.298.822
2013	406.842.481	354.706.446	307.769.959	268.329.866
2014	446.839.009	387.072.426	314.766.944	272.665.551
2015	507.789.450	447.972.948	331.682.097	292.610.661
2016	584.472.137	505.743.851	353.064.495	305.506.774
2017	672.701.465	598.162.619	366.149.470	325.578.191
2018	818.274.958	705.727.187	382.352.763	329.762.920
2019	961.198.170	780.052.644	394.303.394	319.993.748

TABLO 24
BÜTÇE GELİRLERİ ARTIŞ YÜZDESİ (%)

YILLAR	CARİ FİYATLARLA		SABİT FİYATLARLA	
	GENEL BÜTÇE	VERGİ GELİRLERİ	GENEL BÜTÇE	VERGİ GELİRLERİ
1999	60,3	60,4	3,9	4,0
2000	77,1	79,1	18,6	19,9
2001	54,0	49,9	0,7	-2,0
2002	46,6	50,1	6,6	9,1
2003	32,1	41,4	7,2	14,7
2004	33,8	32,0	19,0	17,4
2005	23,1	18,5	15,0	10,7
2006	13,0	14,6	3,3	4,8
2007	11,4	13,1	4,9	6,5
2008	8,4	8,0	-3,2	-3,6
2009	2,7	2,8	-2,6	-2,5
2010	16,7	20,2	9,0	12,3
2011	17,1	20,8	8,2	11,6
2012	13,2	11,1	5,4	3,4
2013	15,7	15,8	8,8	8,9
2014	9,8	9,1	2,3	1,6
2015	13,6	15,7	5,4	7,3
2016	15,1	12,9	6,4	4,4
2017	15,1	18,3	3,7	6,6
2018	21,6	18,0	4,4	1,3
2019	17,5	10,5	3,1	-3,0

TABLO 25
BÜTÇE GELİRLERİ ARTIŞI (2009 YILINA GÖRE) (%)

YILLAR	CARİ FİYATLARLA		SABİT FİYATLARLA	
	GENEL BÜTÇE	VERGİ GELİRLERİ	GENEL BÜTÇE	VERGİ GELİRLERİ
1998	5	5	51	48
1999	8	8	53	50
2000	15	14	62	60
2001	22	21	63	59
2002	33	31	67	64
2003	43	44	72	73
2004	58	59	85	86
2005	71	69	98	95
2006	81	80	101	100
2007	90	90	106	106
2008	97	97	103	103
2009	100	100	100	100
2010	117	120	109	112
2011	137	145	118	125
2012	155	161	124	130
2013	179	187	135	141
2014	196	204	138	144
2015	223	236	146	154
2016	257	266	155	161
2017	296	315	161	171
2018	360	372	168	174
2019	423	411	173	168

(*) 2004-2019 Yıllarında Mahalli İdare ve Fon Payları ile Red ve İadeler Dahil Tutarlardır.
Not: 1998-2003 Yılları Mahalli İdare ve Fon Payları Hariç Red ve İadeler Dahil Tutarlardır.
2008-2019 Yılları Vergi Gelirleri Asgari Geçim İndirimi Hariç Tutarlardır.

TABLO 26

2006-2020 YILLARI ÖZEL BÜTÇELİ İDARELERİN GELİRLERİ

(Bin TL)

GELİR TÜRLERİ	2006	2007	2008	2009	2010	2011	2012	2013	2014	2015	2016	2017	2018	2019	2020 Bütçe
Özel Bütçe Gelirleri (Hazine Yardımları Dahil)	**10.727.041**	**13.043.253**	**14.968.159**	**18.495.926**	**20.937.531**	**37.501.920**	**50.530.707**	**58.596.754**	**65.331.964**	**72.280.087**	**86.639.128**	**106.371.240**	**118.899.161**	**106.754.086**	**83.626.914**
Özel Bütçe Gelirleri (Hazine Yardımları Hariç)	**3.529.663**	**3.971.935**	**4.824.938**	**5.036.830**	**6.333.187**	**8.174.114**	**9.621.690**	**11.445.166**	**13.524.159**	**15.083.319**	**17.011.998**	**19.148.319**	**23.760.620**	**20.924.633**	**12.464.193**
I-Vergi Gelirleri	**79.269**	**148.594**	**165.646**	**196.917**	**228.555**	**234.955**	**293.466**	**322.754**	**368.964**	**423.043**	**483.644**	**542.368**	**607.554**	**768.327**	**316.890**
1.Harçlar	**79.269**	**148.594**	**165.646**	**196.917**	**228.555**	**234.955**	**293.466**	**322.754**	**368.964**	**423.043**	**483.644**	**542.368**	**607.554**	**768.327**	**316.890**
a)İmtiyazname, Ruhsatname ve Diploma Harçları	0	0	0	0	0	0	0	0	0	0	0	0	0	0	0
b)Başka Yerde Sınıflandırılmayan Diğer Vergiler	79.269	148.594	165.646	196.917	228.555	234.955	293.466	322.754	368.964	423.043	483.644	542.368	607.554	768.327	316.890
II-Teşebbüs ve Mülkiyet Gelirleri	**1.770.622**	**2.405.315**	**2.809.610**	**2.984.774**	**3.735.724**	**4.919.771**	**5.419.954**	**5.745.330**	**6.633.772**	**7.538.191**	**9.626.087**	**10.983.233**	**12.754.426**	**12.849.323**	**9.121.136**
1.Mal ve Hizmet Satış Gelirleri	**1.329.535**	**1.764.175**	**2.120.171**	**2.389.260**	**2.848.863**	**3.921.402**	**4.268.073**	**4.311.490**	**4.862.321**	**5.513.054**	**7.327.397**	**8.145.626**	**9.426.016**	**9.161.319**	**5.503.517**
a)Mal Satış Gelirleri	11.288	223.789	201.288	218.894	250.378	316.025	381.548	433.947	489.226	964.880	1.292.720	1.648.546	2.130.707	2.688.056	80.313
b)Hizmet Gelirleri	1.318.247	1.540.386	1.918.883	2.170.366	2.598.485	3.605.377	3.886.525	3.877.543	4.373.095	4.548.174	6.034.677	6.497.080	7.295.309	6.473.263	5.423.204
2.Malların Kullanma ve Faaliyette Bulunma İzni Gelirleri							**59.249**	**77.022**	**79.261**	**80.263**	**82.627**	**149.258**	**106.629**	**229.013**	**180.510**
3.KİT ve Kamu Bankaları Gelirleri	**210.226**	**246.250**	**216.500**	**42.941**	**242.563**	**189.018**	**153.859**	**215.528**	**188.433**	**227.367**	**235.146**	**348.463**	**522.054**	**93.595**	**543.450**
a)Hazine Portföyü ve İştirak Gelirleri	210.226	246.250	216.500	42.941	242.563	189.018	153.859	215.528	188.433	227.367	235.146	348.463	522.054	93.595	543.450
4.Kurumlar Karları	**12.611**	**22.319**	**5.540**	**2.958**	**1.609**	**5.577**	**6.227**	**6.446**	**8.925**	**7.300**	**2.568**	**1.324**	**821**	**1.837**	**0**
a)Döner Sermayeler	12.611	22.319	5.540	2.958	1.609	5.577	6.227	6.446	8.925	7.300	2.568	1.324	821	1.837	0
b)Diğer Kurum Karları	0	0	0	0	0	0	0	0	0	0	0	0	0	0	0
5.Kira Gelirleri	**158.490**	**368.546**	**462.334**	**538.002**	**627.071**	**787.568**	**891.043**	**1.074.284**	**1.370.342**	**1.629.953**	**1.820.254**	**2.118.103**	**2.360.659**	**2.980.665**	**2.564.339**
6.Diğer Teşebbüs ve Mülkiyet Gelirleri	**59.760**	**4.025**	**5.065**	**11.613**	**15.618**	**16.206**	**41.503**	**60.560**	**124.490**	**80.254**	**158.095**	**220.459**	**338.247**	**382.894**	**329.320**
III-Alınan Bağış ve Yardımlar ile Özel Gelirler	**7.560.058**	**9.164.631**	**10.263.001**	**13.529.892**	**14.677.287**	**29.483.062**	**41.243.537**	**48.303.297**	**53.398.363**	**58.443.472**	**70.041.695**	**88.068.063**	**97.645.686**	**87.278.154**	**71.178.275**
1.Yurt Dışından Alınan Bağış ve Yardımlar	**9.288**	**2.521**	**177**	**1.069**	**983**	**816**	**1.290**	**2.316**	**2.589**	**4.510**	**3.982**	**1.904**	**149.847**	**117.274**	**0**
2.MYB'ine Dahil İdarelerden Alınan Bağış ve Yardımlar	**6.778.646**	**9.072.466**	**10.144.392**	**13.460.556**	**14.605.720**	**29.335.389**	**40.858.679**	**47.789.940**	**52.259.993**	**57.522.289**	**69.595.818**	**87.278.537**	**95.202.108**	**85.829.453**	**71.162.721**
3.Kurumlardan ve Kişilerden Alınan Yardım ve Bağışlar	**772.124**	**43.611**	**80.473**	**40.364**	**49.859**	**123.173**	**356.509**	**419.883**	**1.085.224**	**777.214**	**282.945**	**563.872**	**2.094.663**	**778.459**	**15.554**
4.Proje Yardımları		**27.836**	**35.290**	**24.347**	**17.777**	**21.814**	**23.666**	**91.134**	**50.557**	**139.453**	**158.949**	**223.318**	**198.045**	**551.717**	**0**
IV-Faizler, Paylar ve Cezalar	**1.021.821**	**1.068.279**	**1.263.976**	**1.221.072**	**1.703.510**	**2.115.338**	**2.793.199**	**3.361.455**	**3.823.061**	**4.330.656**	**4.810.952**	**5.239.573**	**5.645.915**	**5.485.540**	**2.846.329**
1.Faiz Gelirleri	**368.977**	**464.730**	**509.453**	**458.638**	**400.575**	**525.401**	**547.511**	**532.664**	**693.616**	**698.114**	**773.783**	**857.315**	**1.305.577**	**1.490.049**	**109.704**
2.Kişi ve Kurumlardan Alınan Paylar	**201.175**	**326.548**	**558.231**	**549.660**	**1.057.343**	**1.084.553**	**1.142.384**	**1.383.461**	**1.801.699**	**2.003.785**	**2.118.837**	**2.343.390**	**2.212.328**	**1.967.368**	**1.039.242**
3.Para Cezaları	**31.163**	**46.050**	**54.651**	**41.171**	**45.778**	**28.420**	**69.653**	**99.206**	**109.442**	**41.018**	**36.083**	**343.356**	**32.049**	**34.241**	**13.677**
4.Diğer Çeşitli Gelirler	**420.506**	**230.951**	**141.641**	**171.603**	**199.814**	**476.964**	**1.033.651**	**1.346.124**	**1.218.304**	**1.587.739**	**1.882.249**	**1.695.512**	**2.095.961**	**1.993.882**	**1.683.706**
V-Sermaye Gelirleri	**166.864**	**17.489**	**144.987**	**76.698**	**46.024**	**169.535**	**126.269**	**201.332**	**437.962**	**133.052**	**215.970**	**153.617**	**124.935**	**192.468**	**96.144**
VI-Alacaklardan Tahsilat	**128.407**	**238.945**	**320.939**	**486.573**	**546.431**	**579.259**	**654.282**	**662.586**	**669.842**	**1.411.673**	**1.460.780**	**1.384.386**	**2.120.645**	**180.274**	**68.140**

TABLO 27

2006-2020 YILLARI ÖZEL BÜTÇELİ İDARELERİN GELİRLERİNİN GSYH'YE ORANLARI (%)

GELİR TÜRLERİ	2006	2007	2008	2009	2010	2011	2012	2013	2014	2015	2016	2017	2018	2019	2020 Bütçe
Özel Bütçe Gelirleri (Hazine Yardımları Dahil)	**1,35**	**1,47**	**1,49**	**1,84**	**1,79**	**2,67**	**3,20**	**3,21**	**3,18**	**3,07**	**3,30**	**3,39**	**3,16**	**2,47**	**1,72**
Özel Bütçe Gelirleri (Hazine Yardımları Hariç)	**0,44**	**0,45**	**0,48**	**0,50**	**0,54**	**0,58**	**0,61**	**0,63**	**0,66**	**0,64**	**0,65**	**0,61**	**0,63**	**0,48**	**0,26**
I-Vergi Gelirleri	**0,01**	**0,02**	**0,02**	**0,02**	**0,02**	**0,02**	**0,02**	**0,02**	**0,02**	**0,02**	**0,02**	**0,02**	**0,02**	**0,02**	**0,01**
1.Harçlar	**0,01**	**0,02**	**0,02**	**0,02**	**0,02**	**0,02**	**0,02**	**0,02**	**0,02**	**0,02**	**0,02**	**0,02**	**0,02**	**0,02**	**0,01**
a)İmtiyazname, Ruhsatname ve Diploma Harçları	0,00	0,00	0,00	0,00	0,00	0,00	0,00	0,00	0,00	0,00	0,00	0,00	0,00	0,00	0,00
b)Başka Yerde Sınıflandırılmayan Diğer Vergiler	0,01	0,02	0,02	0,02	0,02	0,02	0,02	0,02	0,02	0,02	0,02	0,02	0,02	0,02	0,01
II-Teşebbüs ve Mülkiyet Gelirleri	**0,22**	**0,27**	**0,28**	**0,30**	**0,32**	**0,35**	**0,34**	**0,32**	**0,32**	**0,32**	**0,37**	**0,35**	**0,34**	**0,30**	**0,19**
1.Mal ve Hizmet Satış Gelirleri	**0,17**	**0,20**	**0,21**	**0,24**	**0,24**	**0,28**	**0,27**	**0,24**	**0,24**	**0,23**	**0,28**	**0,26**	**0,25**	**0,21**	**0,11**
a)Mal Satış Gelirleri	0,00	0,03	0,02	0,02	0,02	0,02	0,02	0,02	0,02	0,04	0,05	0,05	0,06	0,06	0,00
b)Hizmet Gelirleri	0,17	0,17	0,19	0,22	0,22	0,26	0,25	0,21	0,21	0,19	0,23	0,21	0,19	0,15	0,11
2.Malların Kullanma ve Faaliyette Bulunma İzni Gelirleri	**0,00**	**0,00**	**0,00**	**0,00**	**0,00**	**0,00**	**0,00**	**0,00**	**0,00**	**0,00**	**0,00**	**0,00**	**0,00**	**0,01**	**0,00**
3.KİT ve Kamu Bankaları Gelirleri	**0,03**	**0,03**	**0,02**	**0,00**	**0,02**	**0,01**	**0,01**	**0,01**	**0,01**	**0,01**	**0,01**	**0,01**	**0,01**	**0,00**	**0,01**
a)Hazine Portföyü ve İştirak Gelirleri	0,03	0,03	0,02	0,00	0,02	0,01	0,01	0,01	0,01	0,01	0,01	0,01	0,01	0,00	0,01
4.Kurumlar Karları	**0,00**	**0,00**	**0,00**	**0,00**	**0,00**	**0,00**	**0,00**	**0,00**	**0,00**	**0,00**	**0,00**	**0,00**	**0,00**	**0,00**	**0,00**
a)Döner Sermayeler	0,00	0,00	0,00	0,00	0,00	0,00	0,00	0,00	0,00	0,00	0,00	0,00	0,00	0,00	0,00
b)Diğer Kurum Karları	0,00	0,00	0,00	0,00	0,00	0,00	0,00	0,00	0,00	0,00	0,00	0,00	0,00	0,00	0,00
5.Kira Gelirleri	**0,02**	**0,04**	**0,05**	**0,05**	**0,05**	**0,06**	**0,06**	**0,06**	**0,07**	**0,07**	**0,07**	**0,07**	**0,06**	**0,07**	**0,05**
6.Diğer Teşebbüs ve Mülkiyet Gelirleri	**0,01**	**0,00**	**0,00**	**0,00**	**0,00**	**0,00**	**0,00**	**0,00**	**0,01**	**0,00**	**0,01**	**0,01**	**0,01**	**0,01**	**0,01**
III-Alınan Bağış ve Yardımlar ile Özel Gelirler	**0,95**	**1,03**	**1,02**	**1,34**	**1,26**	**2,10**	**2,61**	**2,65**	**2,60**	**2,49**	**2,67**	**2,81**	**2,60**	**2,02**	**1,46**
1.Yurt Dışından Alınan Bağış ve Yardımlar	**0,00**	**0,00**	**0,00**	**0,00**	**0,00**	**0,00**	**0,00**	**0,00**	**0,00**	**0,00**	**0,00**	**0,00**	**0,00**	**0,00**	**0,00**
2.MYB'ine Dahil İdarelerden Alınan Bağış ve Yardımlar	**0,85**	**1,02**	**1,01**	**1,34**	**1,25**	**2,09**	**2,58**	**2,62**	**2,54**	**2,45**	**2,65**	**2,79**	**2,53**	**1,99**	**1,46**
3.Kurumlardan ve Kişilerden Alınan Yardım ve Bağışlar	**0,10**	**0,00**	**0,01**	**0,00**	**0,00**	**0,01**	**0,02**	**0,02**	**0,05**	**0,03**	**0,01**	**0,02**	**0,06**	**0,02**	**0,00**
4.Proje Yardımları	**0,00**	**0,00**	**0,00**	**0,00**	**0,00**	**0,00**	**0,00**	**0,00**	**0,00**	**0,01**	**0,01**	**0,01**	**0,01**	**0,01**	**0,00**
IV-Faizler, Paylar ve Cezalar	**0,13**	**0,12**	**0,13**	**0,12**	**0,15**	**0,15**	**0,18**	**0,18**	**0,19**	**0,18**	**0,18**	**0,17**	**0,15**	**0,13**	**0,06**
1.Faiz Gelirleri	**0,05**	**0,05**	**0,05**	**0,05**	**0,03**	**0,04**	**0,03**	**0,03**	**0,03**	**0,03**	**0,03**	**0,03**	**0,03**	**0,03**	**0,00**
2.Kişi ve Kurumlardan Alınan Paylar	**0,03**	**0,04**	**0,06**	**0,05**	**0,09**	**0,08**	**0,07**	**0,08**	**0,09**	**0,09**	**0,08**	**0,07**	**0,06**	**0,05**	**0,02**
3.Para Cezaları	**0,00**	**0,01**	**0,01**	**0,00**	**0,00**	**0,00**	**0,00**	**0,01**	**0,01**	**0,00**	**0,00**	**0,01**	**0,00**	**0,00**	**0,00**
4.Diğer Çeşitli Gelirler	**0,05**	**0,03**	**0,01**	**0,02**	**0,02**	**0,03**	**0,07**	**0,07**	**0,06**	**0,07**	**0,07**	**0,05**	**0,06**	**0,05**	**0,03**
V-Sermaye Gelirleri	**0,02**	**0,00**	**0,01**	**0,01**	**0,00**	**0,01**	**0,01**	**0,01**	**0,02**	**0,01**	**0,01**	**0,00**	**0,00**	**0,00**	**0,00**
VI-Alacaklardan Tahsilat	**0,02**	**0,03**	**0,03**	**0,05**	**0,05**	**0,04**	**0,04**	**0,04**	**0,03**	**0,06**	**0,06**	**0,04**	**0,06**	**0,00**	**0,00**

TABLO 28

2006-2020 YILLARI DÜZENLEYİCİ VE DENETLEYİCİ KURUMLARIN GELİRLERİ

(Bin TL)

GELİR TÜRLERİ	2006	2007	2008	2009	2010	2011	2012	2013	2014	2015	2016	2017	2018	2019	2020 Bütçe
Düzenleyici ve Denetleyici Kurumların Gelirleri	**1.407.022**	**1.585.185**	**1.746.620**	**1.811.075**	**1.892.752**	**2.095.475**	**2.338.031**	**2.678.061**	**3.192.352**	**3.529.411**	**3.945.940**	**4.243.180**	**5.224.612**	**6.759.332**	**7.623.700**
II-Teşebbüs ve Mülkiyet Gelirleri	**1.162.144**	**1.259.119**	**1.375.741**	**1.390.149**	**1.395.603**	**1.500.663**	**1.804.512**	**2.034.976**	**2.278.542**	**2.613.239**	**2.940.495**	**3.195.713**	**3.784.525**	**5.128.724**	**6.051.137**
1.Mal ve Hizmet Satış Gelirleri	**119.116**	**128.720**	**50.998**	**52.438**	**62.118**	**69.837**	**71.578**	**76.377**	**84.810**	**101.632**	**101.793**	**100.762**	**82.295**	**123.820**	**138.340**
a)Mal Satış Gelirleri	7.591	4.638	5.059	4.812	5.389	6.712	5.726	9.368	10.669	11.215	10.919	10.515	10.123	16.555	16.989
b)Hizmet Gelirleri	111.525	124.082	45.939	47.626	56.729	63.125	65.852	67.009	74.141	90.417	90.874	90.247	72.172	107.265	121.351
2.Malların Kullanma veya Faaliyette Bulunma İzni Gelirleri	**1.042.102**	**1.129.418**	**1.323.686**	**1.336.583**	**1.331.896**	**1.429.104**	**1.731.061**	**1.956.389**	**2.191.651**	**2.509.427**	**2.836.667**	**3.093.410**	**3.700.526**	**5.002.942**	**5.908.534**
3.Kira Gelirleri	**926**	**981**	**1.057**	**1.128**	**1.511**	**1.694**	**1.869**	**1.964**	**2.081**	**2.040**	**2.035**	**1.431**	**1.704**	**1.962**	**3.863**
4.Diğer Teşebbüs ve Mülkiyet Gelirleri					**78**	**28**	**4**	**246**		**140**	**0**	**110**	**0**	**0**	**400**
III-Alınan Bağışlar ve Yardımlar ile Özel Gelirler	**15.203**			**12**		**23**	**20.502**	**39.120**	**9.575**	**20.438**	**21.027**	**39.411**	**51.517**	**155.316**	**135.325**
IV-Faizler, Paylar ve Cezalar	**229.675**	**326.066**	**370.876**	**420.914**	**497.149**	**541.196**	**513.017**	**603.965**	**869.054**	**895.726**	**984.418**	**1.008.022**	**1.388.570**	**1.475.292**	**1.437.238**
1.Faiz Gelirleri	**50.429**	**75.734**	**60.770**	**62.444**	**44.757**	**33.194**	**41.246**	**34.559**	**66.377**	**85.341**	**89.776**	**78.894**	**112.662**	**152.711**	**3.036**
a)Takipteki Kurum Alacakları Faizleri				96	23										
b)Diğer Faizler	50.429	75.734	60.770	62.348	44.734	33.194	41.246	34.559	66.377	85.341	89.776	78.894	112.662	152.711	3.036
2.Kişi ve Kurumlardan Alınan Paylar	**141.729**	**207.256**	**297.694**	**351.695**	**408.130**	**401.705**	**418.467**	**516.267**	**624.342**	**709.683**	**796.021**	**871.735**	**957.701**	**1.257.981**	**1.407.140**
a)Yönetim Giderlerine Katılma Payı			71.662	75.191	82.132	90.293	101.162	116.250	116.583	128.861	168.679	174.825	202.243	222.831	250.500
b)Genel Bütçeli İdarelere Ait Paylar		21.187	23.715	21.676	22.320	36.380	42.581	49.555	53.207	57.788	71.642	107.374	85.618	62.277	49.000
c)Düzenleyici ve Denetleyici Kurumlara Ait Paylar		181.623	197.813	248.894	296.295	265.896	262.206	339.208	443.736	507.170	526.048	554.977	628.198	919.821	1.056.640
d)Diğer Paylar	141.729	4.446	4.504	5.934	7.383	9.136	12.518	11.254	10.816	15.864	29.652	34.559	41.642	53.052	51.000
3.Para Cezaları	**18.761**	**39.519**	**4.247**	**2.823**	**36.847**	**97.981**	**43.511**	**41.398**	**118.936**	**55.912**	**67.540**	**23.749**	**301.052**	**39.373**	**21.560**
a)İdari Para Cezaları	18	38.591	1.835	1.728	36.210	94.617	39.139	19.192	94.732	24.425	44.841	16.753	16.082	8.228	7.560
b)Diğer Para Cezaları	18.743	928	2.412	1.095	637	3.364	4.372	22.206	24.204	31.487	22.699	6.996	284.970	31.145	14.000
4.Diğer Çeşitli Gelirler	**18.756**	**3.557**	**8.165**	**3.952**	**7.415**	**8.316**	**9.793**	**11.741**	**59.399**	**44.790**	**31.081**	**33.644**	**17.155**	**25.227**	**5.502**
V-Sermaye Gelirleri			**3**			**53.593**			**35.181**	**8**	**0**	**34**	**0**	**0**	**0**
1.Taşınmaz Satış Gelirleri			**3**			**53.593**			**35.028**						
a)Arsa Satışı			3			53.593			35.028						
2.Taşınır Satış Gelirleri									**153**	**8**	**0**	**34**	**0**	**0**	**0**

TABLO 29

2006-2020 YILLARI DÜZENLEYİCİ VE DENETLEYİCİ KURUMLARIN GELİRLERİ GSYH ORANLARI (%)

GELİR TÜRLERİ	2006	2007	2008	2009	2010	2011	2012	2013	2014	2015	2016	2017	2018	2019	2020 Bütçe
Düzenleyici ve Denetleyici Kurumların Gelirleri	**0,18**	**0,18**	**0,17**	**0,18**	**0,16**	**0,15**	**0,15**	**0,15**	**0,16**	**0,15**	**0,15**	**0,14**	**0,14**	**0,16**	**0,16**
II-Teşebbüs ve Mülkiyet Gelirleri	**0,15**	**0,14**	**0,14**	**0,14**	**0,12**	**0,11**	**0,11**	**0,11**	**0,11**	**0,11**	**0,11**	**0,10**	**0,10**	**0,12**	**0,12**
1.Mal ve Hizmet Satış Gelirleri	**0,01**	**0,01**	**0,01**	**0,01**	**0,01**	**0,00**	**0,00**	**0,00**	**0,00**	**0,00**	**0,00**	**0,00**	**0,00**	**0,00**	**0,00**
a)Mal Satış Gelirleri	0,00	0,00	0,00	0,00	0,00	0,00	0,00	0,00	0,00	0,00	0,00	0,00	0,00	0,00	0,00
b)Hizmet Gelirleri	0,01	0,01	0,00	0,00	0,00	0,00	0,00	0,00	0,00	0,00	0,00	0,00	0,00	0,00	0,00
2.Malların Kullanma veya Faaliyette Bulunma İzni Gelirleri	**0,13**	**0,13**	**0,13**	**0,13**	**0,11**	**0,10**	**0,11**	**0,11**	**0,11**	**0,11**	**0,11**	**0,10**	**0,10**	**0,12**	**0,12**
3.Kira Gelirleri	**0,00**	**0,00**	**0,00**	**0,00**	**0,00**	**0,00**	**0,00**	**0,00**	**0,00**	**0,00**	**0,00**	**0,00**	**0,00**	**0,00**	**0,00**
4.Diğer Teşebbüs ve Mülkiyet Gelirleri	**0,00**	**0,00**	**0,00**	**0,00**	**0,00**	**0,00**	**0,00**	**0,00**	**0,00**	**0,00**	**0,00**	**0,00**	**0,00**	**0,00**	**0,00**
III-Alınan Bağışlar ve Yardımlar ile Özel Gelirler	**0,00**	**0,00**	**0,00**	**0,00**	**0,00**	**0,00**	**0,00**	**0,00**	**0,00**	**0,00**	**0,00**	**0,00**	**0,00**	**0,00**	**0,00**
IV-Faizler, Paylar ve Cezalar	**0,03**	**0,04**	**0,04**	**0,04**	**0,04**	**0,04**	**0,03**	**0,03**	**0,04**	**0,04**	**0,04**	**0,03**	**0,04**	**0,03**	**0,03**
1.Faiz Gelirleri	**0,01**	**0,01**	**0,01**	**0,01**	**0,00**	**0,00**	**0,00**	**0,00**	**0,00**	**0,00**	**0,00**	**0,00**	**0,00**	**0,00**	**0,00**
a)Takipteki Kurum Alacakları Faizleri	0,00	0,00	0,00	0,00	0,00	0,00	0,00	0,00	0,00	0,00	0,00	0,00	0,00	0,00	0,00
b)Diğer Faizler	0,01	0,01	0,01	0,01	0,00	0,00	0,00	0,00	0,00	0,00	0,00	0,00	0,00	0,00	0,00
2.Kişi ve Kurumlardan Alınan Paylar	**0,02**	**0,02**	**0,03**	**0,03**	**0,03**	**0,03**	**0,03**	**0,03**	**0,03**	**0,03**	**0,03**	**0,03**	**0,03**	**0,03**	**0,03**
a)Yönetim Giderlerine Katılma Payı	0,00	0,00	0,01	0,01	0,01	0,01	0,01	0,01	0,01	0,01	0,01	0,01	0,01	0,01	0,01
b)Genel Bütçeli İdarelere Ait Paylar	0,00	0,00	0,00	0,00	0,00	0,00	0,00	0,00	0,00	0,00	0,00	0,00	0,00	0,00	0,00
c)Düzenleyici ve Denetleyici Kurumlara Ait Paylar	0,00	0,02	0,02	0,02	0,03	0,02	0,02	0,02	0,02	0,02	0,02	0,02	0,02	0,02	0,02
d)Diğer Paylar	0,02	0,00	0,00	0,00	0,00	0,00	0,00	0,00	0,00	0,00	0,00	0,00	0,00	0,00	0,00
3.Para Cezaları	**0,00**	**0,00**	**0,00**	**0,00**	**0,00**	**0,01**	**0,00**	**0,00**	**0,01**	**0,00**	**0,00**	**0,00**	**0,01**	**0,00**	**0,00**
a)İdari Para Cezaları	0,00	0,00	0,00	0,00	0,00	0,01	0,00	0,00	0,00	0,00	0,00	0,00	0,00	0,00	0,00
b)Diğer Para Cezaları	0,00	0,00	0,00	0,00	0,00	0,00	0,00	0,00	0,00	0,00	0,00	0,00	0,01	0,00	0,00
4.Diğer Çeşitli Gelirler	**0,00**	**0,00**	**0,00**	**0,00**	**0,00**	**0,00**	**0,00**	**0,00**	**0,00**	**0,00**	**0,00**	**0,00**	**0,00**	**0,00**	**0,00**
V-Sermaye Gelirleri	**0,00**	**0,00**	**0,00**	**0,00**	**0,00**	**0,00**	**0,00**	**0,00**	**0,00**	**0,00**	**0,00**	**0,00**	**0,00**	**0,00**	**0,00**
1.Taşınmaz Satış Gelirleri	**0,00**	**0,00**	**0,00**	**0,00**	**0,00**	**0,00**	**0,00**	**0,00**	**0,00**	**0,00**	**0,00**	**0,00**	**0,00**	**0,00**	**0,00**
a)Arsa Satışı	0,00	0,00	0,00	0,00	0,00	0,00	0,00	0,00	0,00	0,00	0,00	0,00	0,00	0,00	0,00
2.Taşınır Satış Gelirleri	**0,00**	**0,00**	**0,00**	**0,00**	**0,00**	**0,00**	**0,00**	**0,00**	**0,00**	**0,00**	**0,00**	**0,00**	**0,00**	**0,00**	**0,00**

BÖLÜM II

2021

ORTA VADELİ MALİ PLAN

BÖLÜM II

ORTA VADELİ MALİ PLAN

(2021 - 2023)

GİRİŞ

2021-2023 dönemi Orta Vadeli Mali Planı, Yeni Ekonomi Programı/Orta Vadeli Program (2021-2023) ile uyumlu olmak üzere 2021, 2022 ve 2023 yıllarına ilişkin merkezi yönetim bütçesi toplam gelir ve gider tahminleriyle birlikte hedef açık ve borçlanma durumu ile kamu idarelerinin ödenek teklif tavanlarını içerecek şekilde hazırlanmıştır.

2021-2023 döneminde ekonomi politikasının temel amacı, Yeni Ekonomi Programları ile elde edilen kazanımların korunarak geliştirilmesi, iç ve dış dengenin yeniden sağlanması, bu denge üzerine inşa edilecek stratejik reformlarla kapsayıcı, sürdürülebilir ve istihdam odaklı büyümeyi hedefleyen politikalarla küresel ekonomide ortaya çıkan yeni normalin oluşturduğu iktisadi fırsatları da kullanarak üretime, ihracata ve finansal istikrara dayalı ekonomik dönüşümün ve değişimin gerçekleştirilmesidir. Bu dönemde kamunun güçlü desteği ve özel sektörün öncülüğünde sermaye birikimi ve sanayileşme süreci hızlandırılacak, her alanda verimlilik artırılacak, yurtiçi tasarrufların ve üretken yatırımların düzeyi yükseltilecek, üretim süreçlerinin ihracata dönük, yenilikçi ve ithalat bağımlılığı azalmış bir yapıya dönüşmesi sağlanacaktır.

Mali Plan döneminde maliye politikasının temel hedefi, mali disipline kararlılıkla devam edilmesidir. Bu kapsamda 2021-2023 döneminde kamu hizmet sunumunun ve idari yapısının etkinliğini artıracak ve gereksinimlerini dinamik bir yapıda karşılayacak program bütçe sistemine geçilerek kamu kaynaklarının daha verimli kullanılması sağlanacaktır. Bütçenin gelir performansının yükseltilmesi amacıyla sürekli ve kalıcı gelir kaynakları ile vergi tahsilatında etkinlik artırılacak ve ekonomide kayıt dışılık azaltılacaktır. Böylece kamu borçluluğu düşük ve sürdürülebilir düzeylerde tutulmaya devam edilecektir. Para ve maliye politikalarının güçlü eşgüdümü sürdürülecektir.

Orta Vadeli Mali Plana dayalı olarak hazırlanacak 2021-2023 yılları merkezi yönetim bütçesi, kaynakların belirlenen politika öncelikleri doğrultusunda tahsisini, etkili, ekonomik ve verimli bir şekilde kullanılmasını amaçlamaktadır. Mali Plan dönemi boyunca, Kovid-19 salgını ile mücadele nedeniyle ekonomide ortaya çıkan etkiyi bertaraf etmek için alınan kamu maliyesi tedbirleri geçici süreyle uygulanacak, ekonomide kalıcı toparlanmayla bütçe dengesinde kademeli iyileşme sağlanacaktır. Mali Plan dönemi sonunda bütçe açığının GSYH'ye oranının yüzde 3,5 olması hedeflenmektedir. Buna yönelik olarak merkezi yönetim bütçesinin uygulama süreci Hazine ve Maliye Bakanlığı ile Strateji ve Bütçe Başkanlığı tarafından yakın işbirliği içerisinde koordineli olarak yürütülecektir.

Harcama gözden geçirmeleri sonucunda verimsiz harcama alanları tasfiye edilecek, bu yolla oluşturulacak mali alanın öncelikli harcama alanlarına tahsis edilmesi sağlanacaktır. Süreklilik arz etmeyen ve konjonktüre dayalı gelirlerin oluşturduğu geçici kaynaklara karşılık olarak kalıcı mahiyette harcama oluşturulmayacaktır. Kamu yatırım, harcama, teşvik ve desteklerinin etkinliği artırılacaktır.

Beşeri sermayenin güçlendirilmesi, kapsayıcı büyüme yaklaşımının belirgin bir biçimde hayata geçirilmesi ve refahın toplumun tüm kesimlerine yaygınlaştırılmasına yönelik politikaların uygulanmasına devam edilecektir.

2021-2023 dönemi merkezi yönetim bütçesinin hazırlığına esas teşkil edecek temel makroekonomik göstergeler, gelir ve gider tahminleri, hedef bütçe açığı ve açık finansmanı ile genel ve özel bütçeli idarelerin ödenek teklif tavanlarına Mali Planın izleyen bölümlerinde yer verilmiştir. Kamu idareleri, Orta Vadeli Program ile Orta Vadeli Mali Planda yer alan politika önceliklerini, makroekonomik göstergeleri ve ödenek tavanlarını esas almak suretiyle, çok yıllı bütçeleme anlayışına uygun olarak kendi kurumsal önceliklerini belirleyecek ve 2021, 2022 ve 2023 yılları için bütçe tekliflerini sunacaklardır.

1. MERKEZİ YÖNETİM BÜTÇESİNİN DAYANDIĞI TEMEL MAKROEKONOMİK GÖSTERGELER VE POLİTİKALAR

1.1. Temel Makroekonomik Göstergeler

2021-2023 dönemi merkezi yönetim bütçesi gelir ve gider tahminlerinin belirlenmesinde, Orta Vadeli Programda öngörülen ve Tablo 1'de yer alan makroekonomik göstergeler esas alınmıştır. Kamu idareleri tarafından 2021, 2022 ve 2023 yıllarına ilişkin olarak sunulacak bütçe tekliflerinde söz konusu göstergeler dikkate alınacaktır.

Tablo 1- Temel Makroekonomik Göstergeler

	2021	2022	2023
GSYH Büyümesi (%, Reel)	5,8	5,0	5,0
GSYH (Milyar TL, Cari Fiyatlarla)	5.644	6.310	7.021
TÜFE Yılsonu (%)	8,0	6,0	4,9

1.2. Bütçe Giderlerine İlişkin Temel Politikalar

1. 2021-2023 döneminde, kamu harcama politikasının çok yıllı bütçeleme yaklaşımı çerçevesinde, belirlenen politika öncelikleri dikkate alınarak ve kamu idarelerine tahsis edilen ödenek tavanları doğrultusunda yürütülmesi esas olacaktır.

2. Harcama önceliği geliştirme konusunda toplumun beklentilerine daha fazla odaklanan, kamu kaynakları ile kamu hizmetleri arasındaki bağı güçlendiren, şeffaflığı ve hesap verebilirliği artıran program bütçe sistemi 2021 yılı bütçesi ile birlikte hayata geçirilecektir. Mali Plan döneminde merkezi yönetim bütçesi kapsamı dışında kalan kamu idarelerinin bütçeleri ile fon, döner sermaye, özel hesap ve proje hesaplarının program bütçeye uygun hazırlanmasına ilişkin çalışmalar yürütülecektir.

3. Kamu harcamalarının değerlendirilmesi, önceliklendirilmesi ve kaynakların etkin kullanımının gözetilmesi amacıyla harcama gözden geçirmeleri yapılacak, harcama programlarının uygulama süreçlerinde etkinlik artırılacak, harcamalar kontrol altında tutulacak ve yeni harcama programı oluşturulması sınırlandırılacaktır.

4. Bütçe harcamalarının içinde ekonominin uzun dönem üretkenliğini ve verimliliğini artıracak harcama kalemlerinin payı artırılacaktır.

5. Teşvik ve destek sistemi sadeleştirilerek mükerrerliği önleyici bir yapıda kurgulanacak, teşviklerin makroekonomik hedefler ve bütçe hedefleri ile uyumu sağlanacaktır.

Teşvik ve destek sisteminin verimliliğinin artırılması amacıyla destek uygulamaları ilgili kurum ve kuruluşlarca yapılacak etki değerlendirme çalışmaları dikkate alınarak revize edilecektir.

6. Devlet Malzeme Ofisi'nin ülke kalkınmasında ihtiyaç duyulan kamu alım politikalarını destekleyen uluslararası ölçekte öncü bir merkezi satın alma kurumuna dönüşümü sağlanacaktır.

7. Kamu idareleri tarafından dijital ortamlarda sunulan hizmetler daha da genişletilecek, hizmet sunum kanalları çeşitlendirilecek, kamunun verimliliğini, etkinliğini, şeffaflığını ve hesap verebilirliğini artırmak için e-devlet hizmetlerinin sunumunda yeni teknoloji ve yönelimlerden yararlanılacaktır.

e-Devlet Kurumsal Mimarisi oluşturularak kamu kurumlarında yaygınlaştırılacaktır. Kamu kurumları arasındaki her türlü veri, bilgi ve belge paylaşımları ile gerçek ve tüzel kişilere kamu idarelerince yapılacak tebligatlar, gerekli bilgi sistemlerinin mevcut olması durumunda, elektronik ortamda gerçekleştirilecektir.

8. Kamu taşıtlarının tedarikinde, kullanımında ve tasfiyesinde etkinlik ve verimliliği artıracak politikaların sağlıklı şekilde yürütülmesine imkân tanıyacak kamu taşıt filo yönetim sistemi kurulacak, uygulama modeli yaygınlaştırılacaktır.

9. Sağlık harcamalarında etkinliğin sağlanması için arz ve talep yönlü düzenlemeler hayata geçirilecek, birinci basamak sağlık hizmetleri güçlendirilerek sağlık sistemi içerisindeki etkinliği artırılacaktır. Akılcı ilaç kullanımı konusunda farkındalık ve izleme - değerlendirme faaliyetleri yürütülerek ilaç kullanımının optimize edilmesi ve ilaç maliyetlerinin azaltılmasına ilişkin projeler uygulamaya konulacaktır. İlaç, aşı, tıbbi cihaz başta olmak üzere sağlık alanında ve ülkemizin kalkınmasına katkı sağlayacak ileri teknoloji yatırımlarına DMO tarafından alım garantisi sağlanacaktır.

10. Sosyal güvenlik sisteminin mali sürdürülebilirliğini sağlamak için aktüeryal dengesini güçlendirici politikalar hayata geçirilerektir.

11. Sosyal yardım programları işgücü piyasasına etkileri gözetilerek bütüncül bir anlayışla yürütülecek, mükerrerlikler önlenecektir.

12. Tarımda üretim ve verimlilik artışı; yeni nesil girişimciler, teknolojiler, girdi bazlı destekleme ve sözleşmeli tarımla sağlanacaktır. Tarımsal destekler katma değer artışını gözeten bir biçimde tahsis edilecek, desteklerle amaçlanan sosyal ve üretim odaklı fayda ile mali yükün karşılaştırılmasına imkân verecek bir izleme ve değerlendirme sistemi kurulacak, desteklerin etkinliği düzenli olarak ölçülecek, etkin olmayan uygulamalar sonlandırılacaktır.

13. İç Denetim Koordinasyon Kurulunun etkinliği artırılarak tüm kamu kuruluşlarında iç denetim uygulamaları ve kültürü yaygınlaştırılacaktır. İç denetim sisteminin idarelerde daha etkin bir şekilde uygulanmasını sağlamak amacıyla insan kaynakları altyapısının geliştirilmesine yönelik çalışmalara hız verilecektir.

14. Bütünleşik Kamu Mali Yönetim Bilişim Projesi kapsamında, Devlet Muhasebesi Bilişim Sistemi ile Harcama Yönetim Sistemi geliştirilecek, e-belge altyapısına yeni belgeler dahil edilerek kamu harcama süreçlerinde kullanılan belgelerin elektronik ortama taşınması yaygınlaştırılacak, kamu tahsilat süreci tahakkuka dayalı olarak elektronik ortamda gerçekleştirilecek ve Döner Sermaye Mali Yönetim Sistemi'nin Bütünleşik Kamu Mali Yönetim Bilişim Sistemine entegrasyonu tamamlanacaktır.

15. Merkezi yönetim bütçesinin sade ve anlaşılabilir bir dille kamuoyuna açıklanmasını amaçlayan Vatandaşın Bütçe Rehberi program bütçeye uygun olarak hazırlanacak ve yayımlanacaktır.

16. Kamuya ait taşınmazlar ve atıl tesisler, milli ekonomiye katkı sağlanması için katma değer oluşturacak şekilde istihdam, yatırım ve üretim amacıyla değerlendirilecektir.

17. Yatırımların desteklenmesi amacıyla, Hazineye ait taşınmazların tarım, hayvancılık, eğitim, turizm ve diğer amaçlı yatırımların teşviki doğrultusunda kullandırılmasına ilişkin faaliyetlere devam edilecektir. Ayrıca proje bazlı yatırımlara arazi desteği sağlamak için Hazine taşınmazları arz edilecektir.

18. Kamu binalarında, sanayi ve genel aydınlatmada enerji verimliliği yatırımlarıyla çevreyle dost enerji uygulamaları yaygınlaştırılacak ve enerji tasarrufu sağlanacaktır.

19. Kamu yatırımlarında, On Birinci Kalkınma Planının öncelikli imalat sanayii sektörlerine ve bu sektörlere yönelik beşeri ve fiziki altyapıyı güçlendirecek Ar-Ge, dijitalleşme, insan kaynakları, lojistik ve enerji gibi yatay alanlar ile tarım, turizm ve savunma sanayii alanlarına öncelik verilecektir.

Kamu yatırımlarının büyümeyi ve özel kesim yatırımlarını destekleyici nitelikte, bölgelerin gelişme potansiyelini harekete geçirecek, üretim, istihdam ve ülke refahını artırmaya azami katkı sağlayacak projeler ile üretimin yenilikçi ve rekabetçi gelişimini destekleyecek ve özel sektör tarafından gerçekleştirilemeyecek ekonomik ve sosyal altyapı projelerine odaklanması sağlanacaktır.

20. Kovid-19 salgını ile birlikte önemi daha da artan yeni küresel yatırım eğilimleri analiz edilerek küresel yatırım pastasından ülkemizin daha fazla pay alması için Türkiye'nin Uluslararası Doğrudan Yatırım Stratejisi hazırlanacaktır. Dönüşüm sürecinde olan küresel yatırım hareketlerinde, ülkemizin bölgesindeki pozisyonunu güçlendirecek, yüksek istihdam sağlayacak, ülkemizin dış ticaret açığını azaltacak ve ekonomik büyümesine katkı sağlayacak teknoloji ve Ar-Ge yoğun büyük ölçekli yatırımların ülkemize kazandırılması için çalışmalar yapılacaktır.

1.3. Bütçe Gelirlerine İlişkin Temel Politikalar

1. Kamu gelir politikaları 2021-2023 döneminde makroekonomik dönüşüm sürecinin desteklenmesi, kamu harcamaları için ihtiyaç duyulan finansmanın sağlanması, sosyo-ekonomik kalkınma ve adaletin desteklenmesi, ekonominin uluslararası düzeyde rekabet gücünün artırılması ve yurt içi tasarruflara katkı sağlanması hedefleri doğrultusunda yürütülecektir.

2. Vergi politikalarının vergide adalet ve eşitlik ilkelerini pekiştirecek şekilde sürdürülmesine, vergi mevzuatının sadeleştirilmesine, etkin olmayan istisna, muafiyet ve indirimlerin gözden geçirilmesine ve kademeli olarak kaldırılmasına devam edilecektir. Mali Plan döneminde, vergi affına gidilmeyecektir.

3. Kamu gelirlerinin kalitesi artırılarak, bütçenin gelir performansının yükseltilmesi amacıyla vergi tahsilatında etkinliğin artırılması, vergi ve diğer gelirlerin sürekli ve kalıcı kaynaklardan modern yöntemlerle ve en az maliyetle toplanması sağlanacaktır.

4. Kayıt dışı ekonomi ile mücadeleye kararlı bir şekilde devam edilecek, vergi kayıp ve kaçağı ile mücadelede bilgi iletişim teknolojilerinin kullanımı yaygınlaştırılacak, elektronik ortamda yapılan ticari faaliyetlerin ve sosyal medya kullanılarak kazanılan gelirlerin vergilendirilmesine yönelik düzenlemeler gözden geçirilecektir.

5. Yerli üretimi desteklemek amacıyla ithal yoğunluğu yüksek ürünlerin vergi oranları gözden geçirilerek bu ürünlerin ithalatının azaltılmasına katkı sağlanacaktır.

6. Vergi bilincinin güçlendirilmesi ve vergiye gönüllü uyumun artırılması amacıyla davranışsal kamu politikalarından faydalanılacaktır.

7. Vergiye gönüllü uyumun ve iş yapma kolaylığının artırılmasına yönelik olarak vergi beyannameleri gözden geçirilecek ve mükelleflerin ve meslek mensuplarının görüşleri doğrultusunda sadeleştirilecektir.

8. Dijital olarak alınıp satılabilen ve transfer edilebilen, dijital bir değeri temsil eden sanal varlıklar kullanılarak yapılan işlemlerin vergilendirilmesine yönelik çalışmalar sürdürülecektir.

9. Dijital ekonomik faaliyetlerin tam ve doğru şekilde vergilendirilmesi sağlanacak, matrah aşındırma ve kâr kaydırma kaynaklı vergi kaybı azaltılacaktır.

10. E-ihracat yoluyla ülke ekonomisinin uluslararası rekabetçiliğinin artırılması, yeni ihracat alanlarının oluşturulması, istihdam imkânlarının artırılması ve dijitalleşmenin getirdiği yeni fırsatlarla beraber bu alanda oluşacak yeni pazarlarda ülkemizin payının artırılması amacıyla bireysel e- ihracatçılara yeni bir vergi teşviki getirilecektir.

11. Avrupa Birliğine katılım sürecinde müktesebata ve üyesi olduğumuz diğer uluslararası kuruluşlarca vergisel alanda belirlenen standartlara uyum çalışmalarına devam edilecektir.

12. Vergi bilincini artırmaya, mükelleflerin hakları ve yükümlülükleri ile vergi uygulamaları konularında etkin bilgilendirilmeleri yoluyla gönüllü uyumlarının artırılmasına yönelik olarak yazılı ve görsel yayınların hazırlanmasına, medya araçlarının kullanılmasına, mükelleflerin işlemlerini hızlı ve güvenli bir şekilde yapabilecekleri interaktif yazılımların hazırlanmasına, iletişim teknolojilerinin kullanıldığı hizmet seçeneklerinin geliştirilmesine yönelik çalışmalara devam edilecektir.

13. Vergisel işlemlerde uzaktan denetim ve risk bazlı incelemelerin yaygınlaştırılması için Risk Analizi Değerlendirme ve Araştırma (RADAR) Sistemi kurulacak, farklı veri kaynaklarından edinilen bilgiler bu sistemde toplanacak, risk senaryoları oluşturulacak ve modelleme yapılacaktır.

2. MERKEZİ YÖNETİM BÜTÇE BÜYÜKLÜKLERİ

2.1. Merkezi Yönetim Bütçe Dengesi

Orta Vadeli Mali Plan dönemi merkezi yönetim bütçe dengesi ve faiz dışı denge hedefleri Tablo 2'de yer almaktadır.

Tablo 2- Merkezi Yönetim Bütçe Dengesi ve Faiz Dışı Dengesi

	2021	2022	2023
Merkezi Yönetim Bütçe Dengesi (Milyon TL)	-244.993	-248.450	-247.308
Merkezi Yönetim Bütçe Dengesi / GSYH (%)	-4,3	-3,9	-3,5
Faiz Dışı Denge (Milyon TL)	-65.450	-43.864	-29.210
Faiz Dışı Denge / GSYH (%)	-1,2	-0,7	-0,4

Merkezi yönetim bütçe açığının GSYH'ye oranının 2021 yılında yüzde 4,3, 2022 yılında yüzde 3,9 olarak gerçekleşeceği, 2023 yılında ise yüzde 3,5'e düşeceği tahmin edilmektedir.

Mali Plan döneminde, faiz dışı açığın GSYH'ye oranının 2021 yılında yüzde 1,2, 2022 yılında yüzde 0,7 ve 2023 yılında yüzde 0,4 olarak gerçekleşeceği öngörülmektedir.

Merkezi yönetim bütçesinin program tanımlı gelir, gider ve faiz dışı denge hedefleri ise Tablo 3'te yer almaktadır.

Tablo 3- Program Tanımlı Bütçe Büyüklükleri

Merkezi Yönetim Bütçesi	2021	2022	2023
Faiz Dışı Giderler (Milyon TL)	1.166.586	1.251.362	1.355.290
Faiz Dışı Giderler / GSYH (%)	20,7	19,8	19,3
Gelirler (Milyon TL)	1.042.696	1.157.748	1.275.131
Gelirler / GSYH (%)	18,5	18,3	18,2
Faiz Dışı Denge (Milyon TL)	-123.890	-93.615	-80.159
Faiz Dışı Denge / GSYH (%)	-2,2	-1,5	-1,1

2.2. Merkezi Yönetim Bütçe Giderleri

2021-2023 döneminde merkezi yönetim bütçe giderleri; makroekonomik göstergeler, temel politika belgelerinde ortaya konulan öncelikler ve kamu idarelerinin ihtiyaçları esas alınarak belirlenmiştir. Bu çerçevede bütçe giderlerinin ekonomik tasnif bazında belirlenmesinde kullanılan ve öne çıkan temel unsurlar aşağıda belirtilmiştir.

Personel giderleri ile sosyal güvenlik kurumlarına Devlet primi giderlerine ilişkin ödeneklerin belirlenmesinde; 4688 sayılı Kamu Görevlileri Sendikaları ve Toplu Sözleşme Kanunu hükümleri uyarınca Kamu Görevlileri Hakem Kurulunun 28/8/2019 tarihli ve 2019/1 sayılı Kararı ile 2020 ve 2021 yılları için kamu görevlilerinin geneline ve hizmet kollarına yönelik uygulanacak mali ve sosyal haklara ilişkin artışlar, enflasyon hedefleri ve kamuda istihdam edilmesi öngörülen yeni personel sayısı dikkate alınmıştır.

Mal ve hizmet alım giderlerinin belirlenmesinde, öncelikle engelli eğitimi, taşıma yoluyla eğitime erişim, ücretsiz ders kitabı, yükseköğrenim öğrencilerine yurt temini, aile hekimliği, aşı alımları gibi mevcut programların devam edeceği, hizmet genişlemesine bağlı olarak ortaya çıkacak ihtiyaçlar, fiyat ve maliyet artışları, döviz kuru ve petrol fiyat tahminleri, kamu hizmetlerinden yararlanacak kişi sayısındaki artış gibi unsurlar dikkate alınmıştır.

Cari transferlerin belirlenmesinde, başta sosyal güvenlik sisteminin finansman ihtiyacı olmak üzere, tarımsal destekleme ödemeleri, KOBİ destekleri, ekonomi teşvik ödemeleri ile ihracat destekleri,

bireysel emeklilik sistemi, pansiyon hizmetleri, burs ve harçlıklar, beslenme yardımı, öğrenci katkı payları, engelli evde bakımı, doğum yardımı, yaşlı ve engellilerin ücretsiz taşınması gibi sosyal yardım, teşvik, destek vb. programlardan yararlanacak kişi sayısı ve maliyeti etkileyen unsurlar göz önünde bulundurulmuştur. Memur maaşlarında toplu sözleşme süreci sonunda yapılan artışların memur emeklilerinin aylıklarında ve emekli ikramiyelerinde oluşturacağı artışlar ile emeklilere dini bayramlarda verilen ikramiyeler dikkate alınmıştır. Ayrıca vergi gelirlerindeki artış sonucunda mahalli idare paylarında da artış gerçekleşeceği varsayılmıştır.

Sermaye giderlerinin belirlenmesinde, On Birinci Kalkınma Planında belirlenen hedeflerle uyumlu olarak daha verimli ve rekabetçi bir ekonomik yapının tesisini sağlayacak yüksek katma değer yaratan, istihdamın artırılmasına ve cari açığın azaltılmasına katkı sağlayan, özel sektör yatırımlarının üretken kapasitesini yükselten kamu yatırım politikaları ile bölgesel kalkınma projeleri kapsamında yapılacak yatırımlar dikkate alınmıştır.

Sermaye transferlerinin belirlenmesinde, KÖYDES, SUKAP, teknoloji geliştirme bölgeleri, Ar-Ge projeleri ile Sosyal Gelişmeyi Destek Programı (SOGEP) dikkate alınmıştır.

Borç verme giderlerinin belirlenmesinde, KİT'lerin mali yapısı, Kredi Garanti Fonundan sağlanan kefalet tutarı, öğrenim kredisi tutarı ve öğrenim kredisinden yararlanan öğrenci sayısındaki artış ile yeni kurulacak sanayi bölgelerinin altyapı ihtiyacı dikkate alınmıştır.

Yedek ödeneklerin belirlenmesinde, yıl içinde ortaya çıkabilecek ihtiyaçlar göz önünde bulundurulmuştur.

Faiz giderlerinin tahmininde, borç stokunun yapısı ve seyri, ulusal ve uluslararası piyasalardaki dalgalanmaların faiz giderlerine olası etkileri dikkate alınmıştır.

Yukarıda yapılan açıklamalar çerçevesinde 2021-2023 dönemi merkezi yönetim bütçe giderleri Tablo 4'te yer aldığı şekilde belirlenmiştir.

Tablo 4- Ekonomik Sınıflandırma Bazında Merkezi Yönetim Bütçe Giderleri

(Milyon TL)	2021	2022	2023
Merkezi Yönetim Bütçe Giderleri	**1.346.139**	**1.455.960**	**1.573.398**
Faiz Dışı Giderler	**1.166.596**	**1.251.373**	**1.355.301**
- Personel Giderleri	326.633	354.052	379.409
- Sosyal Güvenlik Kurumlarına Devlet Primi Giderleri	54.527	58.968	63.151
- Mal ve Hizmet Alım Giderleri	89.067	97.103	104.381
- Cari Transferler	536.014	580.383	616.894
- Sermaye Giderleri	103.734	100.068	121.146
- Sermaye Transferleri	8.782	9.331	9.869
- Borç Verme	37.984	41.076	49.679
- Yedek Ödenek	9.857	10.393	10.772
Faiz Giderleri	**179.542**	**204.586**	**218.098**

Yukarıda yer alan merkezi yönetim bütçe giderlerinin GSYH'ye oranları ise Tablo 5'te gösterilmiştir.

Tablo 5- Merkezi Yönetim Bütçe Giderlerinin GSYH'ye Oranı (%)

	2021	2022	2023
Merkezi Yönetim Bütçe Giderleri	**23,8**	**23,1**	**22,4**
Faiz Dışı Giderler	**20,7**	**19,8**	**19,3**
- Personel Giderleri	5,8	5,6	5,4
- Sosyal Güvenlik Kurumlarına Devlet Primi Giderleri	1,0	0,9	0,9
- Mal ve Hizmet Alım Giderleri	1,6	1,5	1,5
- Cari Transferler	9,5	9,2	8,8
- Sermaye Giderleri	1,8	1,6	1,7
- Sermaye Transferleri	0,2	0,1	0,1
- Borç Verme	0,7	0,7	0,7
- Yedek Ödenek	0,2	0,2	0,2
Faiz Giderleri	**3,2**	**3,2**	**3,1**

2021-2023 döneminde, merkezi yönetim bütçe giderlerinin GSYH'ye oranının 2021 yılında yüzde 23,8, 2022 yılında yüzde 23,1 ve 2023 yılında ise yüzde 22,4 olarak gerçekleşmesi öngörülmüştür.

2.3. Merkezi Yönetim Bütçe Gelirleri

Merkezi yönetim bütçe gelirleri, Orta Vadeli Programda yer alan makroekonomik göstergeler ile gelir politikalarının bütçe gelirlerine etkileri, ulusal ve uluslararası piyasalardaki gelişmeler ve gelirlerin geçmiş yıllarda gösterdiği eğilim dikkate alınarak belirlenmiştir.

Tablo 6- Merkezi Yönetim Bütçe Gelirleri

(Milyon TL)	2021	2022	2023
Merkezi Yönetim Bütçe Gelirleri (Net)	1.101.146	1.207.510	1.326.090
Merkezi Yönetim Bütçesi Vergi Gelirleri (Net)	922.744	1.020.319	1.121.691

Tablo 7- Merkezi Yönetim Bütçe Gelirlerinin GSYH'ye Oranı (%)

	2021	2022	2023
Merkezi Yönetim Bütçe Gelirleri (Net)/GSYH	19,5	19,1	18,9
Merkezi Yönetim Bütçesi Vergi Gelirleri (Net)/GSYH	16,3	16,2	16,0

2021-2023 Mali Plan dönemi sonunda merkezi yönetim bütçe gelirlerinin GSYH'ye oranının yüzde 18,9, merkezi yönetim bütçesi vergi gelirlerinin GSYH'ye oranının ise yüzde 16,0 olarak gerçekleşmesi beklenmektedir.

3. MERKEZİ YÖNETİM BÜTÇE AÇIĞININ FİNANSMANI

Borç Yönetiminin temel ilkeleri, 9/3/2019 tarihli ve 30709 sayılı Resmî Gazete'de yayımlanan Borç ve Risk Yönetiminin Koordinasyonu ve Yürütülmesine İlişkin Esas ve Usuller Hakkında Yönetmelik ile;

- Makroekonomik dengeleri gözeterek para ve maliye politikaları ile uyumlu, sürdürülebilir, saydam ve hesap verilebilir bir borçlanma politikası izlenmesi,

- Finansman ihtiyaçlarının, iç ve dış piyasa koşulları ve maliyet unsurları göz önüne alınarak belirlenen risk düzeyi çerçevesinde, orta ve uzun vadede mümkün olan en uygun maliyetle karşılanması olarak belirlenmiştir.

Söz konusu ilkeler çerçevesinde, merkezi yönetim bütçe açığının finansmanına yönelik olarak stratejik ölçütlere dayalı borçlanma politikaları yürütülmektedir. 2021-2023 döneminde de döviz kuru, faiz, enflasyon ve likidite riskleri olarak ifade edilebilecek piyasa risklerinin, stratejik ölçütler vasıtasıyla orta ve uzun vadede kontrol altında tutulması hedeflenmektedir.

Belirlenecek stratejik ölçütlerle uyumlu olarak hazırlanacak finansman programı çerçevesinde, iç borçlanma stratejileri, ihale duyuruları gibi borçlanma işlemlerine ilişkin bilgiler düzenli olarak kamuoyuna açıklanmaya devam edilecektir. Ayrıca, ikincil piyasada sağlıklı bir verim eğrisinin oluşması ve likiditenin sağlanmasına yönelik olarak senetlerin azalan vadelerde yeniden ihraç edilmesi politikasının sürdürülmesi planlanmaktadır.

Bu kapsamda 2021-2023 dönemine ilişkin AB tanımlı genel yönetim borç stokunun GSYH'ye oranının seyrine ilişkin beklenti aşağıdaki tabloda sunulmaktadır.

Tablo 8-AB Tanımlı Genel Yönetim Borç Stokunun GSYH'ye Oranı (%)

	2021	2022	2023
AB Tanımlı Genel Yönetim Borç Stoku/GSYH	40,8	41,6	41,8

AB tanımlı genel yönetim borç stokunun GSYH'ye oranının 2023 yılı sonunda yüzde 41,8 seviyesinde gerçekleşmesi hedeflenmektedir.

4. KURUMSAL ÖDENEK TEKLİF TAVANLARI VE BÜTÇE SÜRECİNE İLİŞKİN HUSUSLAR

4.1. Kurumsal Ödenek Teklif Tavanları

5018 sayılı Kanunun 16 ncı maddesi gereğince, söz konusu Kanuna ekli (I) ve (II) sayılı cetvellerde yer alan genel bütçe kapsamındaki kamu idareleri ve özel bütçeli idarelerin 2021, 2022 ve 2023 yıllarına ilişkin ödenek teklif tavanları ekli tablolarda yer almaktadır.

Kamu idarelerinin ödenek teklif tavanları belirlenirken, makroekonomik göstergeler ile Orta Vadeli Programda belirlenen politika öncelikleri, kamu idarelerinin ihtiyaçları ve yürüttükleri önemli faaliyet ve projeler dikkate alınmıştır.

4.2. Bütçe Sürecine İlişkin Hususlar

2021, 2022 ve 2023 yılları bütçe teklifleri 5018 sayılı Kanunun 15, 16, 17 ve 18 inci maddelerine uygun olarak çok yıllı bütçeleme anlayışı ile uyumlu bir şekilde hazırlanacaktır.

Çok yıllı bütçelemenin başarılı bir şekilde sürdürülmesi, bütçe uygulamalarında kamu idareleri arasında gerekli işbirliği ve eşgüdümün sağlıklı bir şekilde yürütülmesine bağlı bulunmaktadır. Bütün kamu idareleri, önceki dönemlerde olduğu gibi 2021-2023 yıllarını kapsayan çok yıllı bütçe döneminde de aynı anlayışla hareket edeceklerdir.

Genel bütçe kapsamındaki kamu idareleri ile özel bütçeli idareler, Bütçe Çağrısı ve eki Bütçe Hazırlama Rehberi ile Yatırım Genelgesi ve eki Yatırım Programı Hazırlama Rehberindeki esas ve usuller çerçevesinde 2021, 2022 ve 2023 yıllarına ilişkin bütçe tekliflerini hazırlayacaklar ve 13 Ekim 2020 tarihine kadar kesinleşen bütçe tekliflerini Strateji ve Bütçe Başkanlığına teslim edeceklerdir.

GENEL BÜTÇE KAPSAMINDAKİ KAMU İDARELERİ (I SAYILI CETVEL)
2021 YILI BÜTÇESİ ÖDENEK TEKLİF TAVANLARI

(TL)

İDARELER	PERSONEL GİDERLERİ	SOS. GÜV. DEV. PRİMİ GİD.	MAL VE HİZMET ALIM GİDERLERİ	FAİZ GİDERLERİ	CARİ TRANSFERLER	SERMAYE GİDERLERİ	SERMAYE TRANSFERLERİ	BORÇ VERME	YEDEK ÖDENEK	TOPLAM
TÜRKİYE BÜYÜK MİLLET MECLİSİ	1.064.402.000	138.755.000	249.894.000	0	183.827.000	152.531.000	0	0	0	**1.789.409.000**
CUMHURBAŞKANLIĞI	402.681.000	49.211.000	2.307.521.000	0	581.440.000	698.600.000	0	0	0	**4.039.453.000**
ANAYASA MAHKEMESİ	48.694.000	5.825.000	21.003.000	0	4.379.000	6.621.000	0	0	0	**86.522.000**
YARGITAY	237.724.000	30.024.000	48.409.000	0	17.882.000	1.112.401.000	0	0	0	**1.446.440.000**
DANIŞTAY	183.590.000	22.934.000	14.537.000	0	4.231.000	10.383.000	0	0	0	**235.675.000**
HAKİMLER VE SAVCILAR KURULU	77.010.000	9.373.000	14.180.000	0	496.000	2.150.000	0	0	0	**103.209.000**
SAYIŞTAY	302.600.000	40.200.000	42.550.000	0	4.300.000	51.900.000	0	0	0	**441.550.000**
ADALET BAKANLIĞI	15.220.221.000	2.318.281.000	2.094.212.000	0	81.851.000	3.100.698.000	0	0	0	**22.815.263.000**
MİLLİ SAVUNMA BAKANLIĞI	34.195.104.000	5.218.963.000	20.982.973.000	0	861.287.000	226.612.000	0	0	0	**61.484.939.000**
İÇİŞLERİ BAKANLIĞI	6.053.873.000	1.496.169.000	933.241.000	0	804.622.000	1.172.649.000	204.457.000	0	0	**10.665.011.000**
DIŞİŞLERİ BAKANLIĞI	2.265.844.000	167.808.000	660.561.000	0	2.010.752.000	681.323.000	0	696.000	0	**5.786.984.000**
HAZİNE VE MALİYE BAKANLIĞI	2.374.757.000	360.722.000	1.625.977.000	179.542.320.000	312.102.037.000	403.108.000	3.400.961.000	28.136.806.000	0	**527.946.688.000**
MİLLİ EĞİTİM BAKANLIĞI	103.376.777.000	16.348.832.000	11.656.741.000	0	4.199.031.000	11.301.160.000	37.693.000	0	0	**146.920.234.000**
SAĞLIK BAKANLIĞI	30.725.674.000	6.971.529.000	20.770.098.000	0	367.786.000	18.536.000.000	18.283.000	0	0	**77.389.370.000**
ULAŞTIRMA VE ALTYAPI BAKANLIĞI	265.768.000	53.511.000	46.748.000	0	1.860.989.000	15.200.000.000	1.279.000	0	0	**17.428.295.000**
AİLE, ÇALIŞMA VE SOSYAL HİZMETLER BAKANLIĞI	4.344.901.000	822.561.000	1.858.631.000	0	147.583.306.000	320.049.000	81.613.000	0	0	**155.011.061.000**
ENERJİ VE TABİİ KAYNAKLAR BAKANLIĞI	112.854.000	18.063.000	2.740.086.000	0	20.639.000	192.000.000	0	0	0	**3.083.642.000**
KÜLTÜR VE TURİZM BAKANLIĞI	1.409.249.000	239.273.000	276.873.000	0	550.397.000	1.435.000.000	268.437.000	0	0	**4.179.229.000**
SANAYİ VE TEKNOLOJİ BAKANLIĞI	363.630.000	58.016.000	56.026.000	0	2.090.702.000	244.561.000	834.079.000	1.136.854.000	0	**4.783.868.000**
ÇEVRE VE ŞEHİRCİLİK BAKANLIĞI	1.612.347.000	274.484.000	114.221.000	0	674.912.000	407.939.000	276.711.000	17.550.000	0	**3.378.164.000**
TİCARET BAKANLIĞI	1.690.101.000	243.015.000	284.764.000	0	4.156.201.000	205.616.000	0	0	0	**6.579.697.000**
GENÇLİK VE SPOR BAKANLIĞI	250.697.000	42.619.000	202.500.000	0	12.183.057.000	2.032.736.000	180.470.000	7.967.000.000	0	**22.859.079.000**
TARIM VE ORMAN BAKANLIĞI	6.536.038.000	1.123.395.000	314.461.000	0	22.584.547.000	1.402.351.000	135.430.000	50.779.000	0	**32.147.001.000**
MİLLİ GÜVENLİK KURULU GENEL SEKRETERLİĞİ	27.216.000	4.170.000	3.710.000	0	157.000	2.844.000	0	0	0	**38.097.000**
MİLLİ İSTİHBARAT TEŞKİLATI BAŞKANLIĞI	1.408.927.000	149.205.000	339.117.000	0	0	731.500.000	0	0	0	**2.628.749.000**
JANDARMA GENEL KOMUTANLIĞI	20.059.976.000	2.450.111.000	4.094.339.000	0	10.408.000	1.052.026.000	0	0	0	**27.666.860.000**
SAHİL GÜVENLİK KOMUTANLIĞI	842.735.000	123.219.000	404.279.000	0	4.598.000	95.961.000	0	0	0	**1.470.792.000**
EMNİYET GENEL MÜDÜRLÜĞÜ	31.968.266.000	5.733.591.000	4.263.505.000	0	18.027.000	2.569.338.000	2.700.000	0	0	**44.555.427.000**
DİYANET İŞLERİ BAŞKANLIĞI	10.626.673.000	1.862.399.000	285.798.000	0	83.630.000	119.426.000	0	0	0	**12.977.926.000**
TÜRKİYE İSTATİSTİK KURUMU	365.433.000	57.500.000	44.135.000	0	2.592.000	31.294.000	0	0	0	**500.954.000**
AFET VE ACİL DURUM YÖNETİMİ BAŞKANLIĞI	481.738.000	79.041.000	108.204.000	0	562.228.000	694.395.000	2.753.000	157.501.000	0	**2.085.860.000**
GELİR İDARESİ BAŞKANLIĞI	3.266.715.000	542.361.000	413.457.000	0	22.479.000	201.000.000	0	0	0	**4.446.012.000**
TAPU VE KADASTRO GENEL MÜDÜRLÜĞÜ	937.952.000	210.273.000	26.866.000	0	6.923.000	108.801.000	0	0	0	**1.290.815.000**
METEOROLOJİ GENEL MÜDÜRLÜĞÜ	197.353.000	45.319.000	21.832.000	0	236.514.000	40.000.000	0	0	0	**541.018.000**
GÖÇ İDARESİ GENEL MÜDÜRLÜĞÜ	736.083.000	138.003.000	141.352.000	0	1.888.431.000	79.653.000	0	0	0	**2.983.522.000**
AVRUPA BİRLİĞİ BAŞKANLIĞI	48.684.000	6.300.000	26.226.000	0	698.732.000	4.000.000	3.490.000	0	0	**787.432.000**
DEVLET ARŞİVLERİ BAŞKANLIĞI	75.783.000	13.303.000	21.109.000	0	468.000	62.000.000	0	0	0	**172.663.000**
İLETİŞİM BAŞKANLIĞI	76.719.000	9.853.000	325.681.000	0	501.000	10.000.000	0	0	0	**422.754.000**
MİLLİ SARAYLAR İDARESİ BAŞKANLIĞI	100.550.000	20.240.000	24.989.000	0	629.000	84.000.000	0	0	0	**230.408.000**
STRATEJİ VE BÜTÇE BAŞKANLIĞI	90.758.000	12.725.000	30.888.000	0	481.000	37.000.000	93.013.000	0	9.856.910.000	**10.121.775.000**
GENEL BÜTÇE KAPSAMINDAKİ KAMU İDARELERİ TOPLAMI	**284.426.097.000**	**47.511.176.000**	**77.891.694.000**	**179.542.320.000**	**516.465.469.000**	**64.819.626.000**	**5.541.369.000**	**37.467.186.000**	**9.856.910.000**	**1.223.521.847.000**

NOT: Genel bütçe kapsamındaki kamu idarelerinin ödenek teklif tavanlarına, özel bütçeli idarelere yapılacak hazine yardımı dahil edilmemiştir.

ÖZEL BÜTÇELİ İDARELER (II SAYILI CETVEL)
2021 YILI BÜTÇESİ ÖDENEK TEKLİF TAVANLARI

(TL)

İDARELER	PERSONEL GİDERLERİ	SOS. GÜV. DEV. PRİMİ GİD.	MAL VE HİZMET ALIM GİDERLERİ	FAİZ GİDERLERİ	CARİ TRANSFERLER	SERMAYE GİDERLERİ	SERMAYE TRANSFERLERİ	BORÇ VERME	YEDEK ÖDENEK	TOPLAM
YÜKSEKÖĞRETİM KURULU	69.484.000	9.497.000	6.213.000	0	28.820.000	1.978.000	0	0	0	**115.992.000**
ANKARA ÜNİVERSİTESİ	939.113.000	160.193.000	79.560.000	0	91.643.000	216.033.000	0	0	0	**1.486.542.000**
ORTA DOĞU TEKNİK ÜNİVERSİTESİ	459.430.000	74.662.000	93.820.000	0	23.251.000	58.741.000	0	0	0	**709.904.000**
HACETTEPE ÜNİVERSİTESİ	860.220.000	150.621.000	102.589.000	0	87.580.000	140.636.000	0	0	0	**1.341.646.000**
GAZİ ÜNİVERSİTESİ	690.295.000	119.256.000	65.312.000	0	53.405.000	162.063.000	0	0	0	**1.090.331.000**
İSTANBUL ÜNİVERSİTESİ	775.336.000	138.873.000	111.244.000	0	75.689.000	343.310.000	0	0	0	**1.444.452.000**
İSTANBUL TEKNİK ÜNİVERSİTESİ	454.820.000	72.659.000	65.757.000	0	18.904.000	80.894.000	0	0	0	**693.034.000**
BOĞAZİÇİ ÜNİVERSİTESİ	223.975.000	37.410.000	48.131.000	0	15.030.000	101.584.000	0	0	0	**426.130.000**
MARMARA ÜNİVERSİTESİ	561.530.000	89.695.000	65.617.000	0	25.850.000	86.625.000	0	0	0	**829.317.000**
YILDIZ TEKNİK ÜNİVERSİTESİ	304.620.000	47.871.000	41.484.000	0	13.440.000	50.698.000	0	0	0	**458.113.000**
MİMAR SİNAN GÜZEL SANATLAR ÜNİVERSİTESİ	122.189.000	20.164.000	10.428.000	0	6.136.000	30.000.000	0	0	0	**188.917.000**
EGE ÜNİVERSİTESİ	741.741.000	136.003.000	72.824.000	0	84.097.000	143.180.000	0	0	0	**1.177.845.000**
DOKUZ EYLÜL ÜNİVERSİTESİ	658.632.000	115.287.000	63.635.000	0	61.544.000	129.595.000	0	0	0	**1.028.693.000**
TRAKYA ÜNİVERSİTESİ	351.189.000	58.800.000	37.044.000	0	20.848.000	56.932.000	0	0	0	**524.813.000**
BURSA ULUDAĞ ÜNİVERSİTESİ	521.334.000	88.236.000	70.703.000	0	36.229.000	89.091.000	0	0	0	**805.593.000**
ANADOLU ÜNİVERSİTESİ	399.343.000	69.364.000	52.310.000	0	24.667.000	47.148.000	0	0	0	**592.832.000**
SELÇUK ÜNİVERSİTESİ	544.237.000	87.182.000	62.520.000	0	24.477.000	49.094.000	0	0	0	**767.510.000**
AKDENİZ ÜNİVERSİTESİ	533.880.000	88.487.000	54.242.000	0	28.953.000	95.605.000	0	0	0	**801.167.000**
ERCİYES ÜNİVERSİTESİ	471.194.000	77.288.000	59.898.000	0	30.566.000	88.106.000	0	0	0	**727.052.000**
SİVAS CUMHURİYET ÜNİVERSİTESİ	437.287.000	68.082.000	42.898.000	0	21.016.000	89.708.000	0	0	0	**658.991.000**
ÇUKUROVA ÜNİVERSİTESİ	532.567.000	90.434.000	53.216.000	0	31.172.000	83.259.000	0	0	0	**790.648.000**
ONDOKUZ MAYIS ÜNİVERSİTESİ	491.199.000	82.713.000	43.122.000	0	34.087.000	53.411.000	0	0	0	**704.532.000**
KARADENİZ TEKNİK ÜNİVERSİTESİ	412.345.000	70.187.000	37.911.000	0	29.912.000	63.696.000	0	0	0	**614.051.000**
ATATÜRK ÜNİVERSİTESİ	645.544.000	97.990.000	102.281.000	0	32.199.000	68.251.000	0	0	0	**946.265.000**
İNÖNÜ ÜNİVERSİTESİ	454.193.000	72.110.000	39.769.000	0	20.471.000	69.990.000	0	0	0	**656.533.000**
FIRAT ÜNİVERSİTESİ	494.693.000	75.399.000	40.587.000	0	18.087.000	63.101.000	0	0	0	**691.867.000**
DİCLE ÜNİVERSİTESİ	424.126.000	67.442.000	51.632.000	0	25.071.000	37.660.000	0	0	0	**605.931.000**
VAN YÜZÜNCÜ YIL ÜNİVERSİTESİ	406.608.000	60.717.000	38.555.000	0	14.088.000	59.738.000	0	0	0	**579.706.000**
GAZİANTEP ÜNİVERSİTESİ	382.804.000	61.344.000	43.009.000	0	16.718.000	55.395.000	0	0	0	**559.270.000**
İZMİR YÜKSEK TEKNOLOJİ ENSTİTÜSÜ	107.552.000	16.357.000	13.384.000	0	3.603.000	29.187.000	0	0	0	**170.083.000**
GEBZE TEKNİK ÜNİVERSİTESİ	111.077.000	16.201.000	10.509.000	0	3.937.000	32.900.000	0	0	0	**174.624.000**
HARRAN ÜNİVERSİTESİ	278.345.000	43.547.000	26.237.000	0	10.572.000	35.200.000	0	0	0	**393.901.000**
SÜLEYMAN DEMİREL ÜNİVERSİTESİ	377.464.000	62.412.000	37.844.000	0	19.173.000	53.848.000	0	0	0	**550.741.000**
AYDIN ADNAN MENDERES ÜNİVERSİTESİ	364.652.000	60.292.000	36.392.000	0	18.075.000	59.124.000	0	0	0	**538.535.000**
ZONGULDAK BÜLENT ECEVİT ÜNİVERSİTESİ	258.608.000	42.139.000	24.441.000	0	12.214.000	45.154.000	0	0	0	**382.556.000**
MERSİN ÜNİVERSİTESİ	368.116.000	60.472.000	27.157.000	0	19.770.000	41.062.000	0	0	0	**516.577.000**
PAMUKKALE ÜNİVERSİTESİ	439.097.000	73.638.000	32.354.000	0	23.303.000	58.894.000	0	0	0	**627.286.000**
BALIKESİR ÜNİVERSİTESİ	224.029.000	36.330.000	27.976.000	0	9.527.000	31.542.000	0	0	0	**329.404.000**
KOCAELİ ÜNİVERSİTESİ	413.825.000	70.821.000	54.067.000	0	22.810.000	43.079.000	0	0	0	**604.602.000**
SAKARYA ÜNİVERSİTESİ	296.139.000	45.112.000	32.029.000	0	10.977.000	21.122.000	0	0	0	**405.379.000**
MANİSA CELAL BAYAR ÜNİVERSİTESİ	344.510.000	57.962.000	30.017.000	0	19.711.000	51.790.000	0	0	0	**503.990.000**
BOLU ABANT İZZET BAYSAL ÜNİVERSİTESİ	246.100.000	39.467.000	22.976.000	0	9.991.000	23.546.000	0	0	0	**342.080.000**
HATAY MUSTAFA KEMAL ÜNİVERSİTESİ	237.519.000	39.291.000	20.694.000	0	11.770.000	43.002.000	0	0	0	**352.276.000**
AFYON KOCATEPE ÜNİVERSİTESİ	198.962.000	29.804.000	21.116.000	0	6.911.000	24.000.000	0	0	0	**280.793.000**
KAFKAS ÜNİVERSİTESİ	185.023.000	25.948.000	26.147.000	0	6.362.000	44.152.000	0	0	0	**287.632.000**
ÇANAKKALE ONSEKİZ MART ÜNİVERSİTESİ	368.692.000	58.848.000	30.934.000	0	15.841.000	65.607.000	0	0	0	**539.922.000**

İDARELER	PERSONEL GİDERLERİ	SOS. GÜV. DEV. PRİMİ GİD.	MAL VE HİZMET ALIM GİDERLERİ	FAİZ GİDERLERİ	CARİ TRANSFERLER	SERMAYE GİDERLERİ	SERMAYE TRANSFERLERİ	BORÇ VERME	YEDEK ÖDENEK	TOPLAM
NİĞDE ÖMER HALİSDEMİR ÜNİVERSİTESİ	168.938.000	26.441.000	17.039.000	0	6.168.000	20.502.000	0	0	0	**239.088.000**
KÜTAHYA DUMLUPINAR ÜNİVERSİTESİ	214.810.000	33.310.000	25.442.000	0	7.677.000	27.582.000	0	0	0	**308.821.000**
TOKAT GAZİOSMANPAŞA ÜNİVERSİTESİ	285.279.000	45.432.000	28.298.000	0	12.041.000	29.033.000	0	0	0	**400.083.000**
MUĞLA SITKI KOÇMAN ÜNİVERSİTESİ	287.151.000	46.373.000	30.010.000	0	10.934.000	33.540.000	0	0	0	**408.008.000**
KAHRAMANMARAŞ SÜTÇÜ İMAM ÜNİVERSİTESİ	299.634.000	47.002.000	25.954.000	0	12.548.000	50.976.000	0	0	0	**436.114.000**
KIRIKKALE ÜNİVERSİTESİ	248.544.000	40.767.000	22.414.000	0	12.862.000	45.940.000	0	0	0	**370.527.000**
ESKİŞEHİR OSMANGAZİ ÜNİVERSİTESİ	380.156.000	65.151.000	37.419.000	0	20.640.000	61.148.000	0	0	0	**564.514.000**
GALATASARAY ÜNİVERSİTESİ	71.093.000	10.735.000	12.560.000	0	3.881.000	16.500.000	0	0	0	**114.769.000**
KIRŞEHİR AHİ EVRAN ÜNİVERSİTESİ	147.362.000	22.035.000	13.725.000	0	4.846.000	48.904.000	0	0	0	**236.872.000**
KASTAMONU ÜNİVERSİTESİ	155.960.000	21.256.000	12.055.000	0	5.037.000	44.785.000	0	0	0	**239.093.000**
DÜZCE ÜNİVERSİTESİ	224.296.000	34.161.000	18.848.000	0	9.993.000	70.563.000	0	0	0	**357.861.000**
BURDUR MEHMET AKİF ERSOY ÜNİVERSİTESİ	179.891.000	25.908.000	18.393.000	0	4.945.000	46.200.000	0	0	0	**275.337.000**
UŞAK ÜNİVERSİTESİ	140.054.000	20.729.000	16.772.000	0	4.813.000	48.462.000	0	0	0	**230.830.000**
RECEP TAYYİP ERDOĞAN ÜNİVERSİTESİ	197.983.000	28.778.000	13.052.000	0	5.890.000	55.649.000	0	0	0	**301.352.000**
TEKİRDAĞ NAMIK KEMAL ÜNİVERSİTESİ	224.536.000	34.996.000	21.889.000	0	8.769.000	36.800.000	0	0	0	**326.990.000**
ERZİNCAN BİNALİ YILDIRIM ÜNİVERSİTESİ	177.460.000	22.734.000	16.542.000	0	5.343.000	30.200.000	0	0	0	**252.279.000**
AKSARAY ÜNİVERSİTESİ	145.278.000	20.561.000	11.757.000	0	4.413.000	25.900.000	0	0	0	**207.909.000**
GİRESUN ÜNİVERSİTESİ	172.111.000	25.061.000	17.150.000	0	5.675.000	16.000.000	0	0	0	**235.997.000**
HİTİT ÜNİVERSİTESİ	143.807.000	21.111.000	12.092.000	0	4.178.000	40.000.000	0	0	0	**221.188.000**
YOZGAT BOZOK ÜNİVERSİTESİ	182.048.000	27.985.000	12.913.000	0	6.091.000	30.902.000	0	0	0	**259.939.000**
ADIYAMAN ÜNİVERSİTESİ	171.420.000	23.913.000	13.649.000	0	5.436.000	26.930.000	0	0	0	**241.348.000**
ORDU ÜNİVERSİTESİ	137.753.000	20.646.000	9.269.000	0	4.507.000	17.603.000	0	0	0	**189.778.000**
AMASYA ÜNİVERSİTESİ	112.502.000	16.559.000	8.656.000	0	3.458.000	29.770.000	0	0	0	**170.945.000**
KARAMANOĞLU MEHMETBEY ÜNİVERSİTESİ	110.860.000	14.767.000	9.521.000	0	2.797.000	15.057.000	0	0	0	**153.002.000**
AĞRI İBRAHİM ÇEÇEN ÜNİVERSİTESİ	102.377.000	12.831.000	13.423.000	0	1.985.000	23.800.000	0	0	0	**154.416.000**
SİNOP ÜNİVERSİTESİ	99.506.000	14.871.000	6.975.000	0	2.816.000	36.002.000	0	0	0	**160.170.000**
SİİRT ÜNİVERSİTESİ	117.536.000	13.938.000	10.789.000	0	2.863.000	32.400.000	0	0	0	**177.526.000**
NEVŞEHİR HACI BEKTAŞ VELİ ÜNİVERSİTESİ	119.632.000	17.402.000	10.040.000	0	3.274.000	21.000.000	0	0	0	**171.348.000**
KARABÜK ÜNİVERSİTESİ	198.885.000	27.253.000	28.918.000	0	5.434.000	26.002.000	0	0	0	**286.492.000**
KİLİS 7 ARALIK ÜNİVERSİTESİ	73.142.000	10.202.000	8.432.000	0	1.769.000	14.300.000	0	0	0	**107.845.000**
ÇANKIRI KARATEKİN ÜNİVERSİTESİ	124.523.000	18.013.000	11.855.000	0	3.696.000	37.091.000	0	0	0	**195.178.000**
ARTVİN ÇORUH ÜNİVERSİTESİ	88.110.000	11.676.000	7.987.000	0	2.467.000	23.862.000	0	0	0	**134.102.000**
BİLECİK ŞEYH EDEBALİ ÜNİVERSİTESİ	104.399.000	14.768.000	9.788.000	0	3.320.000	25.900.000	0	0	0	**158.175.000**
BİTLİS EREN ÜNİVERSİTESİ	86.028.000	10.774.000	10.495.000	0	2.455.000	20.400.000	0	0	0	**130.152.000**
KIRKLARELİ ÜNİVERSİTESİ	117.287.000	16.207.000	14.389.000	0	3.550.000	29.900.000	0	0	0	**181.333.000**
OSMANİYE KORKUT ATA ÜNİVERSİTESİ	97.398.000	13.795.000	7.473.000	0	2.490.000	13.000.000	0	0	0	**134.156.000**
BİNGÖL ÜNİVERSİTESİ	135.939.000	16.426.000	11.351.000	0	3.363.000	40.464.000	0	0	0	**207.543.000**
MUŞ ALPARSLAN ÜNİVERSİTESİ	109.882.000	13.012.000	11.556.000	0	2.849.000	39.400.000	0	0	0	**176.699.000**
MARDİN ARTUKLU ÜNİVERSİTESİ	115.750.000	15.415.000	8.735.000	0	2.568.000	19.400.000	0	0	0	**161.868.000**

İDARELER	PERSONEL GİDERLERİ	SOS. GÜV. DEV. PRİMİ GİD.	MAL VE HİZMET ALIM GİDERLERİ	FAİZ GİDERLERİ	CARİ TRANSFERLER	SERMAYE GİDERLERİ	SERMAYE TRANSFERLERİ	BORÇ VERME	YEDEK ÖDENEK	TOPLAM
BATMAN ÜNİVERSİTESİ	100.579.000	12.845.000	11.335.000	0	2.458.000	28.534.000	0	0	0	**155.751.000**
ARDAHAN ÜNİVERSİTESİ	68.108.000	8.835.000	9.558.000	0	1.682.000	20.584.000	0	0	0	**108.767.000**
BARTIN ÜNİVERSİTESİ	102.635.000	13.742.000	7.397.000	0	2.975.000	39.900.000	0	0	0	**166.649.000**
BAYBURT ÜNİVERSİTESİ	84.467.000	10.496.000	9.607.000	0	2.293.000	19.300.000	0	0	0	**126.163.000**
GÜMÜŞHANE ÜNİVERSİTESİ	119.955.000	15.264.000	12.616.000	0	3.267.000	9.502.000	0	0	0	**160.604.000**
HAKKARİ ÜNİVERSİTESİ	61.929.000	8.265.000	6.495.000	0	1.583.000	28.002.000	0	0	0	**106.274.000**
IĞDIR ÜNİVERSİTESİ	90.243.000	11.194.000	8.447.000	0	2.156.000	23.000.000	0	0	0	**135.040.000**
ŞIRNAK ÜNİVERSİTESİ	63.402.000	7.857.000	6.861.000	0	1.638.000	15.100.000	0	0	0	**94.858.000**
MUNZUR ÜNİVERSİTESİ	86.790.000	10.801.000	6.317.000	0	2.353.000	21.500.000	0	0	0	**127.761.000**
YALOVA ÜNİVERSİTESİ	91.607.000	12.389.000	6.476.000	0	3.403.000	28.000.000	0	0	0	**141.875.000**
TÜRK ALMAN ÜNİVERSİTESİ	44.896.000	6.611.000	9.077.000	0	1.388.000	45.416.000	0	0	0	**107.388.000**
ANKARA YILDIRIM BEYAZIT ÜNİVERSİTESİ	199.306.000	30.290.000	28.508.000	0	5.736.000	46.762.000	0	0	0	**310.602.000**
BURSA TEKNİK ÜNİVERSİTESİ	65.266.000	8.944.000	6.879.000	0	1.941.000	30.900.000	0	0	0	**113.930.000**
İSTANBUL MEDENİYET ÜNİVERSİTESİ	108.955.000	16.084.000	5.875.000	0	4.151.000	83.400.000	0	0	0	**218.465.000**
İZMİR KATİP ÇELEBİ ÜNİVERSİTESİ	156.415.000	23.332.000	13.577.000	0	5.681.000	41.906.000	0	0	0	**240.911.000**
NECMETTİN ERBAKAN ÜNİVERSİTESİ	385.354.000	62.281.000	24.535.000	0	19.482.000	91.371.000	0	0	0	**583.023.000**
ABDULLAH GÜL ÜNİVERSİTESİ	45.213.000	6.672.000	6.986.000	0	1.119.000	37.337.000	0	0	0	**97.327.000**
ERZURUM TEKNİK ÜNİVERSİTESİ	47.949.000	6.281.000	6.893.000	0	1.081.000	18.600.000	0	0	0	**80.804.000**
ADANA ALPARSLAN TÜRKEŞ BİLİM VE TEKNOLOJİ ÜNİVERSİTESİ	61.051.000	9.125.000	5.014.000	0	2.008.000	39.800.000	0	0	0	**116.998.000**
ANKARA SOSYAL BİLİMLER ÜNİVERSİTESİ	54.879.000	8.663.000	5.866.000	0	1.959.000	79.500.000	0	0	0	**150.867.000**
SAĞLIK BİLİMLERİ ÜNİVERSİTESİ	376.216.000	58.966.000	18.515.000	0	14.437.000	76.999.000	0	0	0	**545.133.000**
BANDIRMA ONYEDİ EYLÜL ÜNİVERSİTESİ	65.771.000	9.242.000	10.109.000	0	1.882.000	52.902.000	0	0	0	**139.906.000**
İSKENDERUN TEKNİK ÜNİVERSİTESİ	69.249.000	10.492.000	11.098.000	0	2.264.000	29.900.000	0	0	0	**123.003.000**
ALANYA ALAADDİN KEYKUBAT ÜNİVERSİTESİ	66.360.000	10.156.000	9.480.000	0	1.979.000	26.296.000	0	0	0	**114.271.000**
İZMİR BAKIRÇAY ÜNİVERSİTESİ	28.947.000	4.279.000	6.323.000	0	513.000	22.000.000	0	0	0	**62.062.000**
İZMİR DEMOKRASİ ÜNİVERSİTESİ	32.431.000	5.108.000	7.971.000	0	871.000	18.000.000	0	0	0	**64.381.000**
YÜKSEKÖĞRETİM KALİTE KURULU	2.053.000	416.000	4.422.000	0	216.000	200.000	0	0	0	**7.307.000**
ANKARA MÜZİK VE GÜZEL SANATLAR ÜNİVERSİTESİ	17.128.000	3.012.000	8.425.000	0	260.000	19.400.000	0	0	0	**48.225.000**
GAZİANTEP İSLAM BİLİM VE TEKNOLOJİ ÜNİVERSİTESİ	9.482.000	1.460.000	7.146.000	0	255.000	12.500.000	0	0	0	**30.843.000**
KONYA TEKNİK ÜNİVERSİTESİ	75.631.000	11.090.000	8.157.000	0	2.600.000	15.000.000	0	0	0	**112.478.000**
KÜTAHYA SAĞLIK BİLİMLERİ ÜNİVERSİTESİ	52.554.000	8.776.000	5.528.000	0	1.418.000	18.963.000	0	0	0	**87.239.000**
MALATYA TURGUT ÖZAL ÜNİVERSİTESİ	47.106.000	6.941.000	7.779.000	0	1.059.000	36.000.000	0	0	0	**98.885.000**
İSTANBUL ÜNİVERSİTESİ - CERRAHPAŞA	470.423.000	86.449.000	75.907.000	0	49.353.000	228.732.000	0	0	0	**910.864.000**
ANKARA HACI BAYRAM VELİ ÜNİVERSİTESİ	198.159.000	28.883.000	26.613.000	0	7.890.000	26.510.000	0	0	0	**288.055.000**
SAKARYA UYGULAMALI BİLİMLER ÜNİVERSİTESİ	93.486.000	14.523.000	10.217.000	0	2.441.000	17.250.000	0	0	0	**137.917.000**
SAMSUN ÜNİVERSİTESİ	32.320.000	4.978.000	5.340.000	0	572.000	20.000.000	0	0	0	**63.210.000**
SİVAS BİLİM VE TEKNOLOJİ ÜNİVERSİTESİ	8.272.000	1.185.000	5.497.000	0	249.000	28.500.000	0	0	0	**43.703.000**
TARSUS ÜNİVERSİTESİ	23.633.000	3.381.000	4.242.000	0	524.000	26.000.000	0	0	0	**57.780.000**
TRABZON ÜNİVERSİTESİ	69.867.000	10.739.000	10.236.000	0	2.687.000	19.000.000	0	0	0	**112.529.000**
KAYSERİ ÜNİVERSİTESİ	36.208.000	5.697.000	6.632.000	0	1.068.000	26.600.000	0	0	0	**76.205.000**
KAHRAMANMARAŞ İSTİKLAL ÜNİVERSİTESİ	12.724.000	1.976.000	4.242.000	0	404.000	17.000.000	0	0	0	**36.346.000**
ESKİŞEHİR TEKNİK ÜNİVERSİTESİ	147.218.000	25.120.000	16.349.000	0	4.148.000	19.475.000	0	0	0	**212.310.000**
ISPARTA UYGULAMALI BİLİMLER ÜNİVERSİTESİ	135.935.000	21.562.000	8.664.000	0	3.719.000	21.500.000	0	0	0	**191.380.000**
AFYONKARAHİSAR SAĞLIK BİLİMLERİ ÜNİVERSİTESİ	105.965.000	19.976.000	9.278.000	0	7.326.000	47.449.000	0	0	0	**189.994.000**
ÖLÇME SEÇME VE YERLEŞTİRME MERKEZİ BAŞKANLIĞI	375.279.000	12.298.000	252.934.000	0	1.236.000	1.802.000	0	0	0	**643.549.000**
SAVUNMA SANAYİ BAŞKANLIĞI	90.553.000	11.032.000	13.616.000	0	2.876.000	1.986.000	0	0	0	**120.063.000**
ATATÜRK KÜLTÜR, DİL VE TARİH YÜKSEK KURUMU	10.689.000	1.914.000	4.301.000	0	1.016.000	1.000.000	0	0	0	**18.920.000**
ATATÜRK ARAŞTIRMA MERKEZİ	4.573.000	655.000	2.197.000	0	445.000	0	0	0	0	**7.870.000**
ATATÜRK KÜLTÜR MERKEZİ	4.361.000	625.000	2.161.000	0	605.000	2.000.000	0	0	0	**9.752.000**
TÜRK DİL KURUMU	8.796.000	1.384.000	7.837.000	0	4.264.000	1.319.000	0	0	0	**23.600.000**

İDARELER	PERSONEL GİDERLERİ	SOS. GÜV. DEV. PRİMİ GİD.	MAL VE HİZMET ALIM GİDERLERİ	FAİZ GİDERLERİ	CARİ TRANSFERLER	SERMAYE GİDERLERİ	SERMAYE TRANSFERLERİ	BORÇ VERME	YEDEK ÖDENEK	TOPLAM
TÜRK TARİH KURUMU	25.124.000	4.239.000	4.466.000	0	5.746.000	1.000.000	0	0	0	**40.575.000**
TÜRKİYE BİLİMSEL VE TEKNOLOJİK ARAŞTIRMA KURUMU	792.065.000	157.877.000	498.421.000	0	789.966.000	520.195.000	2.492.748.000	0	0	**5.251.272.000**
TÜRKİYE BİLİMLER AKADEMİSİ	5.945.000	938.000	3.353.000	0	10.208.000	2.000.000	0	0	0	**22.444.000**
KARAYOLLARI GENEL MÜDÜRLÜĞÜ	2.946.998.000	610.910.000	2.900.566.000	0	14.100.756.000	14.000.000.000	0	0	0	**34.559.230.000**
DEVLET TİYATROLARI GENEL MÜDÜRLÜĞÜ	270.829.000	47.307.000	53.734.000	0	10.236.000	9.000.000	0	0	0	**391.106.000**
DEVLET OPERA VE BALESİ GENEL MÜDÜRLÜĞÜ	328.626.000	47.836.000	36.470.000	0	18.799.000	11.000.000	0	0	0	**442.731.000**
ORMAN GENEL MÜDÜRLÜĞÜ	2.184.688.000	462.488.000	451.387.000	0	116.662.000	746.748.000	65.815.000	178.166.000	0	**4.205.954.000**
VAKIFLAR GENEL MÜDÜRLÜĞÜ	196.797.000	34.430.000	99.260.000	0	71.841.000	183.481.000	0	0	0	**585.809.000**
TÜRKİYE HUDUT VE SAHİLLER SAĞLIK GENEL MÜDÜRLÜĞÜ	70.557.000	12.795.000	9.781.000	0	1.711.000	80.000.000	0	0	0	**174.844.000**
MADEN TETKİK VE ARAMA GENEL MÜDÜRLÜĞÜ	257.933.000	49.503.000	49.546.000	0	28.733.000	398.000.000	0	0	0	**783.715.000**
SİVİL HAVACILIK GENEL MÜDÜRLÜĞÜ	42.286.000	5.779.000	6.876.000	0	5.986.000	2.800.000	0	0	0	**63.727.000**
TÜRK AKREDİTASYON KURUMU	19.898.000	2.248.000	17.155.000	0	1.231.000	1.769.000	0	0	0	**42.301.000**
TÜRK STANDARDLARI ENSTİTÜSÜ	371.440.000	73.376.000	43.812.000	0	12.015.000	119.782.000	0	0	0	**620.425.000**
TÜRK PATENT VE MARKA KURUMU	65.280.000	8.887.000	25.095.000	0	37.306.000	9.594.000	0	0	0	**146.162.000**
KÜÇÜK VE ORTA ÖLÇEKLİ İŞLETMELERİ GELİŞTİRME VE DESTEKLEME İDARESİ BAŞKANLIĞI	236.188.000	29.814.000	48.917.000	0	1.402.079.000	14.795.000	0	337.214.000	0	**2.069.007.000**
TÜRK İŞBİRLİĞİ VE KOORDİNASYON AJANSI BAŞKANLIĞI	68.304.000	9.045.000	31.523.000	0	411.089.000	4.000.000	40.700.000	0	0	**564.661.000**
GAP BÖLGE KALKINMA İDARESİ	29.481.000	5.647.000	11.294.000	0	508.000	17.252.000	31.684.000	0	0	**95.866.000**
ÖZELLEŞTİRME İDARESİ BAŞKANLIĞI	31.065.000	4.516.000	4.196.000	0	3.442.000	1.102.000	0	0	0	**44.321.000**
KAMU DENETÇİLİĞİ KURUMU	25.527.000	3.888.000	7.273.000	0	954.000	2.117.000	0	0	0	**39.759.000**
CEZA İNFAZ KURUMLARI İLE TUTUKEVLERİ İŞ YURTLARI KURUMU	79.278.000	9.145.000	2.047.501.000	0	32.000	681.548.000	0	0	0	**2.817.504.000**
MESLEKİ YETERLİLİK KURUMU	18.145.000	4.062.000	5.366.000	0	170.000	5.495.000	0	0	0	**33.238.000**
YURTDIŞI TÜRKLER VE AKRABA TOPLULUKLAR BAŞKANLIĞI	36.599.000	5.815.000	11.024.000	0	336.002.000	4.427.000	0	0	0	**393.867.000**
TÜRKİYE YAZMA ESERLER KURUMU BAŞKANLIĞI	35.882.000	6.384.000	3.929.000	0	944.000	8.000.000	0	0	0	**55.139.000**
DOĞU ANADOLU PROJESİ BÖLGE KALKINMA İDARESİ BAŞKANLIĞI	4.810.000	770.000	3.962.000	0	200.000	2.849.000	84.075.000	0	0	**96.666.000**
KONYA OVASI PROJESİ BÖLGE KALKINMA İDARESİ BAŞKANLIĞI	5.484.000	998.000	3.600.000	0	200.000	6.894.000	112.803.000	0	0	**129.979.000**
DOĞU KARADENİZ PROJESİ BÖLGE KALKINMA İDARESİ BAŞKANLIĞI	4.216.000	726.000	2.777.000	0	224.000	1.890.000	85.673.000	0	0	**95.506.000**
DEVLET SU İŞLERİ GENEL MÜDÜRLÜĞÜ	2.457.517.000	446.194.000	445.785.000	0	55.171.000	15.106.482.000	219.800.000	0	0	**18.730.949.000**
TÜRKİYE SU ENSTİTÜSÜ	2.064.000	440.000	1.143.000	0	0	600.000	0	0	0	**4.247.000**
TÜRKİYE İLAÇ VE TIBBİ CİHAZ KURUMU	96.822.000	16.053.000	60.683.000	0	3.520.000	10.920.000	0	0	0	**187.998.000**
TÜRKİYE İNSAN HAKLARI VE EŞİTLİK KURUMU	11.510.000	1.618.000	4.831.000	0	424.000	3.847.000	0	0	0	**22.230.000**
TÜRKİYE SAĞLIK ENSTİTÜLERİ BAŞKANLIĞI	19.605.000	3.699.000	23.089.000	0	905.000	28.341.000	100.000.000	0	0	**175.639.000**
HELAL AKREDİTASYON KURUMU	2.821.000	464.000	2.032.000	0	39.000	1.099.000	0	0	0	**6.455.000**
MADEN VE PETROL İŞLERİ GENEL MÜDÜRLÜĞÜ	58.438.000	10.350.000	21.712.000	0	299.517.000	13.000.000	0	1.000.000	0	**404.017.000**
TÜRKİYE UZAY AJANSI	11.238.000	2.146.000	10.995.000	0	9.692.000	4.000.000	0	0	0	**38.071.000**
KAPADOKYA ALAN BAŞKANLIĞI	4.638.000	894.000	8.796.000	0	0	1.099.000	0	0	0	**15.427.000**
TÜRKİYE ADALET AKADEMİSİ	8.450.000	1.277.000	11.895.000	0	954.000	2.198.000	0	0	0	**24.774.000**
TÜRKİYE ENERJİ, NÜKLEER VE MADEN ARAŞTIRMA KURUMU	93.706.000	14.706.000	24.119.000	0	82.529.000	60.554.000	7.200.000	0	0	**282.814.000**
ÖZEL BÜTÇELİ İDARELER TOPLAMI	**41.083.600.000**	**6.859.151.000**	**10.494.109.000**	**0**	**19.443.060.000**	**38.241.173.000**	**3.240.498.000**	**516.380.000**	**0**	**119.877.971.000**

GENEL BÜTÇE KAPSAMINDAKİ KAMU İDARELERİ (I SAYILI CETVEL)
2022 YILI BÜTÇESİ ÖDENEK TEKLİF TAVANLARI

(TL)

İDARELER	PERSONEL GİDERLERİ	SOS. GÜV. DEV. PRİMİ GİD.	MAL VE HİZMET ALIM GİDERLERİ	FAİZ GİDERLERİ	CARİ TRANSFERLER	SERMAYE GİDERLERİ	SERMAYE TRANSFERLERİ	BORÇ VERME	YEDEK ÖDENEK	TOPLAM
TÜRKİYE BÜYÜK MİLLET MECLİSİ	1.224.051.000	159.555.000	287.110.000	0	211.404.000	174.801.000	0	0	0	**2.056.921.000**
CUMHURBAŞKANLIĞI	430.884.000	52.654.000	2.448.521.000	0	631.220.000	692.050.000	0	0	0	**4.255.329.000**
ANAYASA MAHKEMESİ	52.321.000	6.258.000	22.291.000	0	4.661.000	6.220.000	0	0	0	**91.751.000**
YARGITAY	255.330.000	32.248.000	51.160.000	0	19.030.000	45.156.000	0	0	0	**402.924.000**
DANIŞTAY	197.190.000	24.634.000	15.388.000	0	4.501.000	9.755.000	0	0	0	**251.468.000**
HAKİMLER VE SAVCILAR KURULU	82.721.000	10.068.000	15.084.000	0	526.000	2.020.000	0	0	0	**110.419.000**
SAYIŞTAY	332.593.000	44.030.000	44.296.000	0	4.580.000	39.000.000	0	0	0	**464.499.000**
ADALET BAKANLIĞI	16.348.717.000	2.489.929.000	2.280.560.000	0	87.042.000	3.213.317.000	0	0	0	**24.419.565.000**
MİLLİ SAVUNMA BAKANLIĞI	36.726.785.000	5.605.373.000	22.331.618.000	0	1.017.157.000	212.914.000	0	0	0	**65.893.847.000**
İÇİŞLERİ BAKANLIĞI	6.502.106.000	1.606.943.000	990.896.000	0	830.600.000	1.151.734.000	217.589.000	0	0	**11.299.868.000**
DIŞİŞLERİ BAKANLIĞI	2.433.618.000	180.235.000	702.122.000	0	2.062.883.000	701.137.000	0	741.000	0	**6.080.736.000**
HAZİNE VE MALİYE BAKANLIĞI	2.550.604.000	387.429.000	1.744.318.000	204.586.480.000	344.079.393.000	378.739.000	3.619.505.000	30.407.884.000	0	**587.754.352.000**
MİLLİ EĞİTİM BAKANLIĞI	114.171.433.000	17.937.119.000	12.548.119.000	0	4.557.190.000	10.617.993.000	38.662.000	0	0	**159.870.516.000**
SAĞLIK BAKANLIĞI	33.000.557.000	7.487.661.000	23.964.627.000	0	385.778.000	20.020.600.000	19.428.000	0	0	**84.878.651.000**
ULAŞTIRMA VE ALTYAPI BAKANLIĞI	285.456.000	57.474.000	49.750.000	0	1.713.587.000	14.281.145.000	1.359.000	0	0	**16.388.771.000**
AİLE, ÇALIŞMA VE SOSYAL HİZMETLER BAKANLIĞI	4.666.639.000	884.067.000	1.978.166.000	0	153.191.395.000	300.702.000	86.722.000	0	0	**161.107.691.000**
ENERJİ VE TABİİ KAYNAKLAR BAKANLIĞI	121.220.000	19.402.000	3.031.970.000	0	21.665.000	180.393.000	0	0	0	**3.374.650.000**
KÜLTÜR VE TURİZM BAKANLIĞI	1.513.727.000	257.029.000	294.664.000	0	584.625.000	1.348.253.000	285.281.000	0	0	**4.283.579.000**
SANAYİ VE TEKNOLOJİ BAKANLIĞI	390.562.000	62.313.000	59.625.000	0	2.224.706.000	229.777.000	876.426.000	1.209.447.000	0	**5.052.856.000**
ÇEVRE VE ŞEHİRCİLİK BAKANLIĞI	1.731.738.000	294.808.000	121.559.000	0	711.345.000	383.279.000	294.332.000	18.670.000	0	**3.555.731.000**
TİCARET BAKANLIĞI	1.815.234.000	261.008.000	303.000.000	0	4.422.663.000	193.185.000	0	0	0	**6.995.090.000**
GENÇLİK VE SPOR BAKANLIĞI	269.267.000	45.776.000	215.510.000	0	13.125.353.000	1.909.856.000	191.767.000	8.667.661.000	0	**24.425.190.000**
TARIM VE ORMAN BAKANLIĞI	7.020.087.000	1.206.576.000	465.474.000	0	24.031.509.000	1.317.576.000	143.909.000	54.019.000	0	**34.239.150.000**
MİLLİ GÜVENLİK KURULU GENEL SEKRETERLİĞİ	29.237.000	4.481.000	3.948.000	0	167.000	2.672.000	0	0	0	**40.505.000**
MİLLİ İSTİHBARAT TEŞKİLATI BAŞKANLIĞI	1.513.235.000	160.252.000	360.908.000	0	0	687.280.000	0	0	0	**2.721.675.000**
JANDARMA GENEL KOMUTANLIĞI	21.545.094.000	2.631.503.000	4.357.459.000	0	10.840.000	988.430.000	0	0	0	**29.533.326.000**
SAHİL GÜVENLİK KOMUTANLIĞI	905.136.000	132.343.000	430.272.000	0	4.893.000	90.160.000	0	0	0	**1.562.804.000**
EMNİYET GENEL MÜDÜRLÜĞÜ	34.334.997.000	6.158.071.000	4.537.557.000	0	18.543.000	2.414.019.000	2.874.000	0	0	**47.466.061.000**
DİYANET İŞLERİ BAŞKANLIĞI	11.413.434.000	2.001.933.000	304.056.000	0	88.953.000	112.205.000	0	0	0	**13.920.581.000**
TÜRKİYE İSTATİSTİK KURUMU	392.497.000	61.762.000	46.971.000	0	2.759.000	29.402.000	0	0	0	**533.391.000**
AFET VE ACİL DURUM YÖNETİMİ BAŞKANLIĞI	517.414.000	84.895.000	115.157.000	0	597.208.000	652.418.000	2.925.000	167.622.000	0	**2.137.639.000**
GELİR İDARESİ BAŞKANLIĞI	3.508.576.000	582.517.000	440.026.000	0	23.906.000	238.849.000	0	0	0	**4.793.874.000**
TAPU VE KADASTRO GENEL MÜDÜRLÜĞÜ	1.007.448.000	225.853.000	28.592.000	0	7.368.000	102.224.000	0	0	0	**1.371.485.000**
METEOROLOJİ GENEL MÜDÜRLÜĞÜ	211.977.000	48.676.000	23.235.000	0	242.649.000	37.582.000	0	0	0	**564.119.000**
GÖÇ İDARESİ GENEL MÜDÜRLÜĞÜ	790.588.000	148.222.000	150.435.000	0	2.009.427.000	74.838.000	0	0	0	**3.173.510.000**
AVRUPA BİRLİĞİ BAŞKANLIĞI	52.296.000	6.768.000	27.912.000	0	743.597.000	3.758.000	3.708.000	0	0	**838.039.000**
DEVLET ARŞİVLERİ BAŞKANLIĞI	81.402.000	14.289.000	22.465.000	0	494.000	58.252.000	0	0	0	**176.902.000**
İLETİŞİM BAŞKANLIĞI	82.409.000	10.584.000	346.587.000	0	533.000	9.395.000	0	0	0	**449.508.000**
MİLLİ SARAYLAR İDARESİ BAŞKANLIĞI	108.000.000	21.740.000	26.584.000	0	669.000	78.922.000	0	0	0	**235.915.000**
STRATEJİ VE BÜTÇE BAŞKANLIĞI	97.487.000	13.669.000	32.872.000	0	512.000	34.763.000	98.917.000	0	10.393.110.000	**10.671.330.000**
GENEL BÜTÇE KAPSAMINDAKİ KAMU İDARELERİ TOPLAMI	**308.714.067.000**	**51.420.147.000**	**85.220.864.000**	**204.586.480.000**	**557.675.331.000**	**63.024.771.000**	**5.883.404.000**	**40.526.044.000**	**10.393.110.000**	**1.327.444.218.000**

NOT: Genel bütçe kapsamındaki kamu idarelerinin ödenek teklif tavanlarına, özel bütçeli idarelere yapılacak hazine yardımı dahil edilmemiştir.

ÖZEL BÜTÇELİ İDARELER (II SAYILI CETVEL)
2022 YILI BÜTÇESİ ÖDENEK TEKLİF TAVANLARI

(TL)

İDARELER	PERSONEL GİDERLERİ	SOS. GÜV. DEV. PRİMİ GİD.	MAL VE HİZMET ALIM GİDERLERİ	FAİZ GİDERLERİ	CARİ TRANSFERLER	SERMAYE GİDERLERİ	SERMAYE TRANSFERLERİ	BORÇ VERME	YEDEK ÖDENEK	TOPLAM
YÜKSEKÖĞRETİM KURULU	74.635.000	10.203.000	6.612.000	0	30.649.000	1.858.000	0	0	0	**123.957.000**
ANKARA ÜNİVERSİTESİ	1.008.651.000	172.082.000	84.672.000	0	97.437.000	202.973.000	0	0	0	**1.565.815.000**
ORTA DOĞU TEKNİK ÜNİVERSİTESİ	493.459.000	80.218.000	99.849.000	0	24.708.000	55.190.000	0	0	0	**753.424.000**
HACETTEPE ÜNİVERSİTESİ	923.917.000	161.796.000	109.181.000	0	93.113.000	132.136.000	0	0	0	**1.420.143.000**
GAZİ ÜNİVERSİTESİ	741.410.000	128.111.000	69.509.000	0	56.775.000	152.267.000	0	0	0	**1.148.072.000**
İSTANBUL ÜNİVERSİTESİ	832.748.000	149.170.000	118.392.000	0	80.473.000	322.556.000	0	0	0	**1.503.339.000**
İSTANBUL TEKNİK ÜNİVERSİTESİ	488.507.000	78.051.000	69.983.000	0	20.064.000	76.003.000	0	0	0	**732.608.000**
BOĞAZİÇİ ÜNİVERSİTESİ	240.565.000	40.189.000	51.224.000	0	15.968.000	95.444.000	0	0	0	**443.390.000**
MARMARA ÜNİVERSİTESİ	603.113.000	96.364.000	69.834.000	0	27.465.000	81.389.000	0	0	0	**878.165.000**
YILDIZ TEKNİK ÜNİVERSİTESİ	327.189.000	51.429.000	44.150.000	0	14.278.000	47.633.000	0	0	0	**484.679.000**
MİMAR SİNAN GÜZEL SANATLAR ÜNİVERSİTESİ	131.244.000	21.667.000	11.098.000	0	6.518.000	28.187.000	0	0	0	**198.714.000**
EGE ÜNİVERSİTESİ	796.662.000	146.096.000	77.504.000	0	89.424.000	134.524.000	0	0	0	**1.244.210.000**
DOKUZ EYLÜL ÜNİVERSİTESİ	707.402.000	123.837.000	67.724.000	0	65.431.000	121.760.000	0	0	0	**1.086.154.000**
TRAKYA ÜNİVERSİTESİ	377.198.000	63.162.000	39.424.000	0	22.153.000	53.491.000	0	0	0	**555.428.000**
BURSA ULUDAĞ ÜNİVERSİTESİ	559.941.000	94.788.000	75.246.000	0	38.507.000	83.705.000	0	0	0	**852.187.000**
ANADOLU ÜNİVERSİTESİ	428.974.000	74.526.000	55.671.000	0	26.211.000	44.298.000	0	0	0	**629.680.000**
SELÇUK ÜNİVERSİTESİ	584.540.000	93.667.000	66.538.000	0	26.008.000	46.127.000	0	0	0	**816.880.000**
AKDENİZ ÜNİVERSİTESİ	573.418.000	95.052.000	57.728.000	0	30.764.000	89.826.000	0	0	0	**846.788.000**
ERCİYES ÜNİVERSİTESİ	506.092.000	83.027.000	63.747.000	0	32.486.000	82.781.000	0	0	0	**768.133.000**
SİVAS CUMHURİYET ÜNİVERSİTESİ	469.669.000	73.134.000	45.655.000	0	22.331.000	84.285.000	0	0	0	**695.074.000**
ÇUKUROVA ÜNİVERSİTESİ	572.010.000	97.148.000	56.636.000	0	33.125.000	78.226.000	0	0	0	**837.145.000**
ONDOKUZ MAYIS ÜNİVERSİTESİ	527.575.000	88.848.000	45.893.000	0	36.229.000	50.183.000	0	0	0	**748.728.000**
KARADENİZ TEKNİK ÜNİVERSİTESİ	442.880.000	75.397.000	40.347.000	0	32.500.000	59.845.000	0	0	0	**650.969.000**
ATATÜRK ÜNİVERSİTESİ	693.350.000	105.266.000	108.854.000	0	34.220.000	64.124.000	0	0	0	**1.005.814.000**
İNÖNÜ ÜNİVERSİTESİ	487.833.000	77.459.000	42.325.000	0	21.750.000	65.759.000	0	0	0	**695.126.000**
FIRAT ÜNİVERSİTESİ	531.326.000	81.004.000	43.195.000	0	19.213.000	59.286.000	0	0	0	**734.024.000**
DİCLE ÜNİVERSİTESİ	455.540.000	72.450.000	54.950.000	0	26.644.000	35.384.000	0	0	0	**644.968.000**
VAN YÜZÜNCÜ YIL ÜNİVERSİTESİ	436.720.000	65.217.000	41.033.000	0	14.961.000	56.126.000	0	0	0	**614.057.000**
GAZİANTEP ÜNİVERSİTESİ	411.155.000	65.903.000	45.773.000	0	17.760.000	52.046.000	0	0	0	**592.637.000**
İZMİR YÜKSEK TEKNOLOJİ ENSTİTÜSÜ	115.522.000	17.571.000	14.244.000	0	3.826.000	27.423.000	0	0	0	**178.586.000**
GEBZE TEKNİK ÜNİVERSİTESİ	119.306.000	17.404.000	11.184.000	0	4.180.000	30.911.000	0	0	0	**182.985.000**
HARRAN ÜNİVERSİTESİ	298.961.000	46.777.000	27.923.000	0	11.229.000	33.073.000	0	0	0	**417.963.000**
SÜLEYMAN DEMİREL ÜNİVERSİTESİ	405.447.000	67.057.000	40.276.000	0	20.372.000	50.593.000	0	0	0	**583.745.000**
AYDIN ADNAN MENDERES ÜNİVERSİTESİ	391.658.000	64.775.000	38.731.000	0	19.204.000	55.551.000	0	0	0	**569.919.000**
ZONGULDAK BÜLENT ECEVİT ÜNİVERSİTESİ	277.762.000	45.267.000	26.012.000	0	12.975.000	42.424.000	0	0	0	**404.440.000**
MERSİN ÜNİVERSİTESİ	395.379.000	64.964.000	28.902.000	0	21.006.000	38.580.000	0	0	0	**548.831.000**
PAMUKKALE ÜNİVERSİTESİ	471.612.000	79.106.000	34.433.000	0	24.760.000	55.334.000	0	0	0	**665.245.000**
BALIKESİR ÜNİVERSİTESİ	240.627.000	39.033.000	29.774.000	0	10.121.000	29.635.000	0	0	0	**349.190.000**
KOCAELİ ÜNİVERSİTESİ	444.476.000	76.082.000	57.541.000	0	24.238.000	40.475.000	0	0	0	**642.812.000**
SAKARYA ÜNİVERSİTESİ	318.077.000	48.470.000	34.087.000	0	11.659.000	19.845.000	0	0	0	**432.138.000**
MANİSA CELAL BAYAR ÜNİVERSİTESİ	370.026.000	62.270.000	31.946.000	0	20.947.000	48.659.000	0	0	0	**533.848.000**
BOLU ABANT İZZET BAYSAL ÜNİVERSİTESİ	264.327.000	42.398.000	24.452.000	0	10.611.000	22.123.000	0	0	0	**363.911.000**
HATAY MUSTAFA KEMAL ÜNİVERSİTESİ	255.113.000	42.206.000	22.024.000	0	12.505.000	40.402.000	0	0	0	**372.250.000**
AFYON KOCATEPE ÜNİVERSİTESİ	213.700.000	32.023.000	22.473.000	0	7.339.000	22.550.000	0	0	0	**298.085.000**
KAFKAS ÜNİVERSİTESİ	198.736.000	27.871.000	27.827.000	0	6.758.000	41.482.000	0	0	0	**302.674.000**
ÇANAKKALE ONSEKİZ MART ÜNİVERSİTESİ	395.999.000	63.223.000	32.922.000	0	16.830.000	61.642.000	0	0	0	**570.616.000**

İDARELER	PERSONEL GİDERLERİ	SOS. GÜV. DEV. PRİMİ GİD.	MAL VE HİZMET ALIM GİDERLERİ	FAİZ GİDERLERİ	CARİ TRANSFERLER	SERMAYE GİDERLERİ	SERMAYE TRANSFERLERİ	BORÇ VERME	YEDEK ÖDENEK	TOPLAM
NİĞDE ÖMER HALİSDEMİR ÜNİVERSİTESİ	181.453.000	28.407.000	18.134.000	0	6.550.000	19.263.000	0	0	0	**253.807.000**
KÜTAHYA DUMLUPINAR ÜNİVERSİTESİ	230.721.000	35.786.000	27.077.000	0	8.155.000	25.915.000	0	0	0	**327.654.000**
TOKAT GAZİOSMANPAŞA ÜNİVERSİTESİ	306.413.000	48.802.000	30.116.000	0	12.790.000	27.279.000	0	0	0	**425.400.000**
MUĞLA SITKI KOÇMAN ÜNİVERSİTESİ	308.418.000	49.821.000	31.938.000	0	11.611.000	31.512.000	0	0	0	**433.300.000**
KAHRAMANMARAŞ SÜTÇÜ İMAM ÜNİVERSİTESİ	321.826.000	50.492.000	27.622.000	0	13.330.000	47.895.000	0	0	0	**461.165.000**
KIRIKKALE ÜNİVERSİTESİ	266.959.000	43.794.000	23.854.000	0	13.668.000	43.163.000	0	0	0	**391.438.000**
ESKİŞEHİR OSMANGAZİ ÜNİVERSİTESİ	408.338.000	69.989.000	39.824.000	0	21.931.000	57.451.000	0	0	0	**597.533.000**
GALATASARAY ÜNİVERSİTESİ	76.369.000	11.535.000	13.367.000	0	4.124.000	15.502.000	0	0	0	**120.897.000**
KIRŞEHİR AHİ EVRAN ÜNİVERSİTESİ	158.280.000	23.676.000	14.607.000	0	5.145.000	45.947.000	0	0	0	**247.655.000**
KASTAMONU ÜNİVERSİTESİ	167.514.000	22.839.000	12.830.000	0	5.349.000	42.077.000	0	0	0	**250.609.000**
DÜZCE ÜNİVERSİTESİ	240.911.000	36.701.000	20.059.000	0	10.615.000	66.298.000	0	0	0	**374.584.000**
BURDUR MEHMET AKİF ERSOY ÜNİVERSİTESİ	193.219.000	27.841.000	19.575.000	0	5.248.000	43.407.000	0	0	0	**289.290.000**
UŞAK ÜNİVERSİTESİ	150.431.000	22.267.000	17.850.000	0	5.111.000	45.533.000	0	0	0	**241.192.000**
RECEP TAYYİP ERDOĞAN ÜNİVERSİTESİ	212.656.000	30.916.000	13.891.000	0	6.253.000	52.285.000	0	0	0	**316.001.000**
TEKİRDAĞ NAMIK KEMAL ÜNİVERSİTESİ	241.171.000	37.598.000	23.296.000	0	9.314.000	34.575.000	0	0	0	**345.954.000**
ERZİNCAN BİNALİ YILDIRIM ÜNİVERSİTESİ	190.610.000	24.423.000	17.605.000	0	5.673.000	28.374.000	0	0	0	**266.685.000**
AKSARAY ÜNİVERSİTESİ	156.042.000	22.091.000	12.512.000	0	4.685.000	24.335.000	0	0	0	**219.665.000**
GİRESUN ÜNİVERSİTESİ	184.863.000	26.925.000	18.252.000	0	6.026.000	15.033.000	0	0	0	**251.099.000**
HİTİT ÜNİVERSİTESİ	154.466.000	22.680.000	12.869.000	0	4.435.000	37.582.000	0	0	0	**232.032.000**
YOZGAT BOZOK ÜNİVERSİTESİ	195.536.000	30.063.000	13.743.000	0	6.468.000	29.034.000	0	0	0	**274.844.000**
ADIYAMAN ÜNİVERSİTESİ	184.119.000	25.688.000	14.526.000	0	5.772.000	25.302.000	0	0	0	**255.407.000**
ORDU ÜNİVERSİTESİ	147.958.000	22.181.000	9.865.000	0	4.786.000	16.539.000	0	0	0	**201.329.000**
AMASYA ÜNİVERSİTESİ	120.839.000	17.793.000	9.212.000	0	3.671.000	27.970.000	0	0	0	**179.485.000**
KARAMANOĞLU MEHMETBEY ÜNİVERSİTESİ	119.077.000	15.865.000	10.133.000	0	2.968.000	14.147.000	0	0	0	**162.190.000**
AĞRI İBRAHİM ÇEÇEN ÜNİVERSİTESİ	109.964.000	13.787.000	14.286.000	0	2.107.000	22.361.000	0	0	0	**162.505.000**
SİNOP ÜNİVERSİTESİ	106.881.000	15.975.000	7.423.000	0	2.989.000	33.826.000	0	0	0	**167.094.000**
SİİRT ÜNİVERSİTESİ	126.247.000	14.974.000	11.482.000	0	3.038.000	30.442.000	0	0	0	**186.183.000**
NEVŞEHİR HACI BEKTAŞ VELİ ÜNİVERSİTESİ	128.499.000	18.696.000	10.685.000	0	3.475.000	19.731.000	0	0	0	**181.086.000**
KARABÜK ÜNİVERSİTESİ	213.620.000	29.286.000	30.776.000	0	5.769.000	24.430.000	0	0	0	**303.881.000**
KİLİS 7 ARALIK ÜNİVERSİTESİ	78.564.000	10.963.000	8.974.000	0	1.876.000	13.436.000	0	0	0	**113.813.000**
ÇANKIRI KARATEKİN ÜNİVERSİTESİ	133.752.000	19.351.000	12.617.000	0	3.925.000	34.849.000	0	0	0	**204.494.000**
ARTVİN ÇORUH ÜNİVERSİTESİ	94.641.000	12.544.000	8.500.000	0	2.618.000	22.420.000	0	0	0	**140.723.000**
BİLECİK ŞEYH EDEBALİ ÜNİVERSİTESİ	112.137.000	15.866.000	10.417.000	0	3.525.000	24.334.000	0	0	0	**166.279.000**
BİTLİS EREN ÜNİVERSİTESİ	92.405.000	11.576.000	11.169.000	0	2.606.000	19.167.000	0	0	0	**136.923.000**
KIRKLARELİ ÜNİVERSİTESİ	125.982.000	17.416.000	15.314.000	0	3.767.000	28.093.000	0	0	0	**190.572.000**
OSMANİYE KORKUT ATA ÜNİVERSİTESİ	104.620.000	14.820.000	7.953.000	0	2.642.000	12.214.000	0	0	0	**142.249.000**
BİNGÖL ÜNİVERSİTESİ	146.012.000	17.648.000	12.080.000	0	3.570.000	38.018.000	0	0	0	**217.328.000**
MUŞ ALPARSLAN ÜNİVERSİTESİ	118.028.000	13.979.000	12.299.000	0	3.024.000	37.018.000	0	0	0	**184.348.000**
MARDİN ARTUKLU ÜNİVERSİTESİ	124.330.000	16.562.000	9.296.000	0	2.725.000	18.227.000	0	0	0	**171.140.000**

İDARELER	PERSONEL GİDERLERİ	SOS. GÜV. DEV. PRİMİ GİD.	MAL VE HİZMET ALIM GİDERLERİ	FAİZ GİDERLERİ	CARİ TRANSFERLER	SERMAYE GİDERLERİ	SERMAYE TRANSFERLERİ	BORÇ VERME	YEDEK ÖDENEK	TOPLAM
BATMAN ÜNİVERSİTESİ	108.036.000	13.803.000	12.063.000	0	2.608.000	26.810.000	0	0	0	**163.320.000**
ARDAHAN ÜNİVERSİTESİ	73.157.000	9.493.000	10.172.000	0	1.786.000	19.340.000	0	0	0	**113.948.000**
BARTIN ÜNİVERSİTESİ	110.244.000	14.765.000	7.872.000	0	3.158.000	37.488.000	0	0	0	**173.527.000**
BAYBURT ÜNİVERSİTESİ	90.727.000	11.277.000	10.224.000	0	2.435.000	18.134.000	0	0	0	**132.797.000**
GÜMÜŞHANE ÜNİVERSİTESİ	128.843.000	16.400.000	13.427.000	0	3.468.000	8.928.000	0	0	0	**171.066.000**
HAKKARİ ÜNİVERSİTESİ	66.525.000	8.880.000	6.912.000	0	1.679.000	26.310.000	0	0	0	**110.306.000**
IĞDIR ÜNİVERSİTESİ	96.933.000	12.031.000	8.990.000	0	2.289.000	21.610.000	0	0	0	**141.853.000**
ŞIRNAK ÜNİVERSİTESİ	68.108.000	8.442.000	7.302.000	0	1.738.000	14.187.000	0	0	0	**99.777.000**
MUNZUR ÜNİVERSİTESİ	93.223.000	11.604.000	6.723.000	0	2.499.000	20.201.000	0	0	0	**134.250.000**
YALOVA ÜNİVERSİTESİ	98.397.000	13.312.000	6.892.000	0	3.615.000	26.307.000	0	0	0	**148.523.000**
TÜRK ALMAN ÜNİVERSİTESİ	48.227.000	7.103.000	9.660.000	0	1.473.000	42.671.000	0	0	0	**109.134.000**
ANKARA YILDIRIM BEYAZIT ÜNİVERSİTESİ	214.070.000	32.542.000	30.340.000	0	6.089.000	43.935.000	0	0	0	**326.976.000**
BURSA TEKNİK ÜNİVERSİTESİ	70.106.000	9.609.000	7.321.000	0	2.061.000	29.033.000	0	0	0	**118.130.000**
İSTANBUL MEDENİYET ÜNİVERSİTESİ	117.031.000	17.278.000	6.253.000	0	4.409.000	78.358.000	0	0	0	**223.329.000**
İZMİR KATİP ÇELEBİ ÜNİVERSİTESİ	168.003.000	25.068.000	14.449.000	0	6.033.000	39.373.000	0	0	0	**252.926.000**
NECMETTİN ERBAKAN ÜNİVERSİTESİ	413.890.000	66.903.000	26.112.000	0	20.699.000	85.848.000	0	0	0	**613.452.000**
ABDULLAH GÜL ÜNİVERSİTESİ	48.569.000	7.170.000	7.435.000	0	1.187.000	35.080.000	0	0	0	**99.441.000**
ERZURUM TEKNİK ÜNİVERSİTESİ	51.508.000	6.749.000	7.336.000	0	1.147.000	17.475.000	0	0	0	**84.215.000**
ADANA ALPARSLAN TÜRKEŞ BİLİM VE TEKNOLOJİ ÜNİVERSİTESİ	65.580.000	9.804.000	5.336.000	0	2.131.000	37.394.000	0	0	0	**120.245.000**
ANKARA SOSYAL BİLİMLER ÜNİVERSİTESİ	58.949.000	9.306.000	6.243.000	0	2.081.000	74.694.000	0	0	0	**151.273.000**
SAĞLIK BİLİMLERİ ÜNİVERSİTESİ	404.076.000	63.335.000	19.705.000	0	15.337.000	72.344.000	0	0	0	**574.797.000**
BANDIRMA ONYEDİ EYLÜL ÜNİVERSİTESİ	70.651.000	9.930.000	10.759.000	0	1.997.000	49.704.000	0	0	0	**143.041.000**
İSKENDERUN TEKNİK ÜNİVERSİTESİ	74.383.000	11.274.000	11.811.000	0	2.404.000	28.093.000	0	0	0	**127.965.000**
ALANYA ALAADDİN KEYKUBAT ÜNİVERSİTESİ	71.285.000	10.912.000	10.089.000	0	2.101.000	24.706.000	0	0	0	**119.093.000**
İZMİR BAKIRÇAY ÜNİVERSİTESİ	31.099.000	4.598.000	6.729.000	0	544.000	20.670.000	0	0	0	**63.640.000**
İZMİR DEMOKRASİ ÜNİVERSİTESİ	34.837.000	5.490.000	8.483.000	0	924.000	16.912.000	0	0	0	**66.646.000**
YÜKSEKÖĞRETİM KALİTE KURULU	2.211.000	448.000	4.706.000	0	227.000	188.000	0	0	0	**7.780.000**
ANKARA MÜZİK VE GÜZEL SANATLAR ÜNİVERSİTESİ	18.405.000	3.238.000	8.966.000	0	276.000	18.227.000	0	0	0	**49.112.000**
GAZİANTEP İSLAM BİLİM VE TEKNOLOJİ ÜNİVERSİTESİ	10.193.000	1.570.000	7.605.000	0	270.000	11.744.000	0	0	0	**31.382.000**
KONYA TEKNİK ÜNİVERSİTESİ	81.239.000	11.920.000	8.681.000	0	2.762.000	14.093.000	0	0	0	**118.695.000**
KÜTAHYA SAĞLIK BİLİMLERİ ÜNİVERSİTESİ	56.453.000	9.430.000	5.883.000	0	1.505.000	17.816.000	0	0	0	**91.087.000**
MALATYA TURGUT ÖZAL ÜNİVERSİTESİ	50.604.000	7.458.000	8.279.000	0	1.124.000	33.824.000	0	0	0	**101.289.000**
İSTANBUL ÜNİVERSİTESİ - CERRAHPAŞA	505.260.000	92.861.000	80.785.000	0	52.478.000	214.905.000	0	0	0	**946.289.000**
ANKARA HACI BAYRAM VELİ ÜNİVERSİTESİ	212.841.000	31.033.000	28.323.000	0	8.383.000	24.907.000	0	0	0	**305.487.000**
SAKARYA UYGULAMALI BİLİMLER ÜNİVERSİTESİ	100.418.000	15.616.000	10.874.000	0	2.591.000	16.207.000	0	0	0	**145.706.000**
SAMSUN ÜNİVERSİTESİ	34.721.000	5.349.000	5.683.000	0	606.000	18.791.000	0	0	0	**65.150.000**
SİVAS BİLİM VE TEKNOLOJİ ÜNİVERSİTESİ	8.890.000	1.276.000	5.850.000	0	264.000	26.777.000	0	0	0	**43.057.000**
TARSUS ÜNİVERSİTESİ	25.392.000	3.634.000	4.515.000	0	556.000	24.428.000	0	0	0	**58.525.000**
TRABZON ÜNİVERSİTESİ	75.050.000	11.538.000	10.894.000	0	2.855.000	17.851.000	0	0	0	**118.188.000**
KAYSERİ ÜNİVERSİTESİ	38.899.000	6.126.000	7.058.000	0	1.133.000	24.992.000	0	0	0	**78.208.000**
KAHRAMANMARAŞ İSTİKLAL ÜNİVERSİTESİ	13.674.000	2.125.000	4.515.000	0	429.000	15.972.000	0	0	0	**36.715.000**
ESKİŞEHİR TEKNİK ÜNİVERSİTESİ	158.139.000	26.988.000	17.400.000	0	4.406.000	18.297.000	0	0	0	**225.230.000**
ISPARTA UYGULAMALI BİLİMLER ÜNİVERSİTESİ	146.010.000	23.165.000	9.221.000	0	3.949.000	20.200.000	0	0	0	**202.545.000**
AFYONKARAHİSAR SAĞLIK BİLİMLERİ ÜNİVERSİTESİ	113.818.000	21.459.000	9.874.000	0	7.785.000	44.581.000	0	0	0	**197.517.000**
ÖLÇME SEÇME VE YERLEŞTİRME MERKEZİ BAŞKANLIĞI	403.071.000	13.210.000	269.187.000	0	1.315.000	1.693.000	0	0	0	**688.476.000**
SAVUNMA SANAYİ BAŞKANLIĞI	97.263.000	11.850.000	14.491.000	0	3.061.000	1.866.000	0	0	0	**128.531.000**
ATATÜRK KÜLTÜR, DİL VE TARİH YÜKSEK KURUMU	11.484.000	2.058.000	4.577.000	0	1.081.000	940.000	0	0	0	**20.140.000**
ATATÜRK ARAŞTIRMA MERKEZİ	4.914.000	704.000	2.338.000	0	473.000	0	0	0	0	**8.429.000**
ATATÜRK KÜLTÜR MERKEZİ	4.686.000	672.000	2.300.000	0	644.000	1.879.000	0	0	0	**10.181.000**
TÜRK DİL KURUMU	9.450.000	1.487.000	8.341.000	0	4.538.000	1.239.000	0	0	0	**25.055.000**

İDARELER	PERSONEL GİDERLERİ	SOS. GÜV. DEV. PRİMİ GİD.	MAL VE HİZMET ALIM GİDERLERİ	FAİZ GİDERLERİ	CARİ TRANSFERLER	SERMAYE GİDERLERİ	SERMAYE TRANSFERLERİ	BORÇ VERME	YEDEK ÖDENEK	TOPLAM
TÜRK TARİH KURUMU	26.989.000	4.555.000	4.753.000	0	6.114.000	940.000	0	0	0	**43.351.000**
TÜRKİYE BİLİMSEL VE TEKNOLOJİK ARAŞTIRMA KURUMU	850.717.000	169.566.000	530.449.000	0	820.111.000	488.749.000	2.652.443.000	0	0	**5.512.035.000**
TÜRKİYE BİLİMLER AKADEMİSİ	6.389.000	1.008.000	3.568.000	0	10.861.000	1.879.000	0	0	0	**23.705.000**
KARAYOLLARI GENEL MÜDÜRLÜĞÜ	3.165.186.000	656.140.000	3.086.955.000	0	16.956.068.000	13.153.686.000	0	0	0	**37.018.035.000**
DEVLET TİYATROLARI GENEL MÜDÜRLÜĞÜ	290.887.000	50.810.000	57.187.000	0	10.891.000	8.456.000	0	0	0	**418.231.000**
DEVLET OPERA VE BALESİ GENEL MÜDÜRLÜĞÜ	352.963.000	51.379.000	38.814.000	0	20.005.000	10.335.000	0	0	0	**473.496.000**
ORMAN GENEL MÜDÜRLÜĞÜ	2.346.449.000	496.735.000	470.393.000	0	124.139.000	701.606.000	70.044.000	189.615.000	0	**4.398.981.000**
VAKIFLAR GENEL MÜDÜRLÜĞÜ	211.375.000	36.981.000	105.638.000	0	76.458.000	172.389.000	0	0	0	**602.841.000**
TÜRKİYE HUDUT VE SAHİLLER SAĞLIK GENEL MÜDÜRLÜĞÜ	75.785.000	13.744.000	10.410.000	0	1.821.000	75.164.000	0	0	0	**176.924.000**
MADEN TETKİK VE ARAMA GENEL MÜDÜRLÜĞÜ	277.057.000	53.170.000	52.730.000	0	30.578.000	373.941.000	0	0	0	**787.476.000**
SİVİL HAVACILIK GENEL MÜDÜRLÜĞÜ	45.427.000	6.208.000	7.318.000	0	6.169.000	2.631.000	0	0	0	**67.753.000**
TÜRK AKREDİTASYON KURUMU	21.376.000	2.416.000	18.257.000	0	1.295.000	1.662.000	0	0	0	**45.006.000**
TÜRK STANDARDLARI ENSTİTÜSÜ	398.960.000	78.811.000	46.627.000	0	12.324.000	112.541.000	0	0	0	**649.263.000**
TÜRK PATENT VE MARKA KURUMU	70.124.000	9.548.000	26.708.000	0	38.394.000	9.014.000	0	0	0	**153.788.000**
KÜÇÜK VE ORTA ÖLÇEKLİ İŞLETMELERİ GELİŞTİRME VE DESTEKLEME İDARESİ BAŞKANLIĞI	253.676.000	32.022.000	52.060.000	0	1.488.982.000	13.901.000	0	358.883.000	0	**2.199.524.000**
TÜRK İŞBİRLİĞİ VE KOORDİNASYON AJANSI BAŞKANLIĞI	73.369.000	9.716.000	33.549.000	0	421.694.000	3.758.000	43.248.000	0	0	**585.334.000**
GAP BÖLGE KALKINMA İDARESİ	31.670.000	6.068.000	12.020.000	0	540.000	16.210.000	33.667.000	0	0	**100.175.000**
ÖZELLEŞTİRME İDARESİ BAŞKANLIĞI	33.373.000	4.851.000	4.466.000	0	3.663.000	1.035.000	0	0	0	**47.388.000**
KAMU DENETÇİLİĞİ KURUMU	27.423.000	4.177.000	7.746.000	0	1.016.000	2.255.000	0	0	0	**42.617.000**
CEZA İNFAZ KURUMLARI İLE TUTUKEVLERİ İŞ YURTLARI KURUMU	87.155.000	9.823.000	2.169.072.000	0	34.000	640.348.000	0	0	0	**2.906.432.000**
MESLEKİ YETERLİLİK KURUMU	19.491.000	4.364.000	5.711.000	0	181.000	5.163.000	0	0	0	**34.910.000**
YURTDIŞI TÜRKLER VE AKRABA TOPLULUKLAR BAŞKANLIĞI	39.315.000	6.247.000	11.732.000	0	358.653.000	4.159.000	0	0	0	**420.106.000**
TÜRKİYE YAZMA ESERLER KURUMU BAŞKANLIĞI	38.545.000	6.859.000	4.181.000	0	1.005.000	7.516.000	0	0	0	**58.106.000**
DOĞU ANADOLU PROJESİ BÖLGE KALKINMA İDARESİ BAŞKANLIĞI	5.169.000	828.000	4.217.000	0	213.000	2.677.000	89.338.000	0	0	**102.442.000**
KONYA OVASI PROJESİ BÖLGE KALKINMA İDARESİ BAŞKANLIĞI	5.895.000	1.073.000	3.831.000	0	213.000	6.478.000	119.864.000	0	0	**137.354.000**
DOĞU KARADENİZ PROJESİ BÖLGE KALKINMA İDARESİ BAŞKANLIĞI	4.532.000	781.000	2.955.000	0	239.000	1.776.000	91.037.000	0	0	**101.320.000**
DEVLET SU İŞLERİ GENEL MÜDÜRLÜĞÜ	2.639.486.000	479.229.000	469.748.000	0	58.709.000	14.731.513.000	233.559.000	0	0	**18.612.244.000**
TÜRKİYE SU ENSTİTÜSÜ	2.219.000	474.000	1.216.000	0	0	564.000	0	0	0	**4.473.000**
TÜRKİYE İLAÇ VE TIBBİ CİHAZ KURUMU	103.995.000	17.242.000	64.582.000	0	3.736.000	10.260.000	0	0	0	**199.815.000**
TÜRKİYE İNSAN HAKLARI VE EŞİTLİK KURUMU	12.368.000	1.740.000	5.141.000	0	451.000	3.614.000	0	0	0	**23.314.000**
TÜRKİYE SAĞLIK ENSTİTÜLERİ BAŞKANLIĞI	21.062.000	3.974.000	24.573.000	0	960.000	26.628.000	106.260.000	0	0	**183.457.000**
HELAL AKREDİTASYON KURUMU	3.034.000	499.000	2.163.000	0	42.000	1.033.000	0	0	0	**6.771.000**
MADEN VE PETROL İŞLERİ GENEL MÜDÜRLÜĞÜ	62.773.000	11.118.000	23.107.000	0	318.763.000	12.214.000	0	1.064.000	0	**429.039.000**
TÜRKİYE UZAY AJANSI	12.077.000	2.306.000	11.702.000	0	9.941.000	3.758.000	0	0	0	**39.784.000**
KAPADOKYA ALAN BAŞKANLIĞI	4.984.000	961.000	9.361.000	0	0	1.033.000	0	0	0	**16.339.000**
TÜRKİYE ADALET AKADEMİSİ	9.080.000	1.373.000	12.659.000	0	1.015.000	2.065.000	0	0	0	**26.192.000**
TÜRKİYE ENERJİ, NÜKLEER VE MADEN ARAŞTIRMA KURUMU	100.652.000	15.797.000	25.669.000	0	85.066.000	56.893.000	7.651.000	0	0	**291.728.000**
ÖZEL BÜTÇELİ İDARELER TOPLAMI	**44.128.891.000**	**7.368.260.000**	**11.143.778.000**	**0**	**22.596.006.000**	**36.467.964.000**	**3.447.111.000**	**549.562.000**	**0**	**125.701.572.000**

GENEL BÜTÇE KAPSAMINDAKİ KAMU İDARELERİ (I SAYILI CETVEL)
2023 YILI BÜTÇESİ ÖDENEK TEKLİF TAVANLARI

(TL)

İDARELER	PERSONEL GİDERLERİ	SOS. GÜV. DEV. PRİMİ GİD.	MAL VE HİZMET ALIM GİDERLERİ	FAİZ GİDERLERİ	CARİ TRANSFERLER	SERMAYE GİDERLERİ	SERMAYE TRANSFERLERİ	BORÇ VERME	YEDEK ÖDENEK	TOPLAM
TÜRKİYE BÜYÜK MİLLET MECLİSİ	1.407.648.000	183.463.000	329.933.000	0	243.108.000	143.484.000	0	0	0	**2.307.636.000**
CUMHURBAŞKANLIĞI	461.068.000	56.337.000	2.587.479.000	0	691.150.000	721.732.000	0	0	0	**4.517.766.000**
ANAYASA MAHKEMESİ	55.562.000	6.642.000	23.649.000	0	4.937.000	7.613.000	0	0	0	**98.403.000**
YARGITAY	271.044.000	34.226.000	54.293.000	0	20.157.000	79.168.000	0	0	0	**458.888.000**
DANIŞTAY	209.320.000	26.145.000	16.340.000	0	4.766.000	11.939.000	0	0	0	**268.510.000**
HAKİMLER VE SAVCILAR KURULU	87.826.000	10.686.000	15.979.000	0	555.000	2.472.000	0	0	0	**117.518.000**
SAYIŞTAY	365.575.000	48.940.000	47.879.000	0	4.866.000	41.000.000	0	0	0	**508.260.000**
ADALET BAKANLIĞI	17.359.976.000	2.643.431.000	2.441.071.000	0	692.131.000	3.865.483.000	0	0	0	**27.002.092.000**
MİLLİ SAVUNMA BAKANLIĞI	38.984.507.000	5.949.312.000	23.656.302.000	0	920.445.000	260.585.000	0	0	0	**69.771.151.000**
İÇİŞLERİ BAKANLIĞI	6.903.156.000	1.706.083.000	1.049.819.000	0	856.325.000	1.398.447.000	230.487.000	0	0	**12.144.317.000**
DIŞİŞLERİ BAKANLIĞI	2.583.945.000	191.352.000	743.944.000	0	2.036.050.000	853.465.000	0	785.000	0	**6.409.541.000**
HAZİNE VE MALİYE BAKANLIĞI	2.707.823.000	411.272.000	1.885.144.000	218.097.540.000	379.530.310.000	463.540.000	3.834.124.000	38.171.959.000	0	**645.101.712.000**
MİLLİ EĞİTİM BAKANLIĞI	124.664.657.000	19.572.632.000	14.007.516.000	0	4.966.586.000	12.995.382.000	39.423.000	0	0	**176.246.196.000**
SAĞLIK BAKANLIĞI	35.031.526.000	7.948.506.000	26.140.911.000	0	402.708.000	23.176.130.000	20.549.000	0	0	**92.720.330.000**
ULAŞTIRMA VE ALTYAPI BAKANLIĞI	302.866.000	60.976.000	52.698.000	0	1.736.629.000	17.478.721.000	1.437.000	0	0	**19.633.327.000**
AİLE, ÇALIŞMA VE SOSYAL HİZMETLER BAKANLIĞI	4.943.048.000	937.014.000	2.095.554.000	0	149.364.644.000	368.030.000	91.726.000	0	0	**157.800.016.000**
ENERJİ VE TABİİ KAYNAKLAR BAKANLIĞI	128.644.000	20.586.000	3.339.333.000	0	22.634.000	220.783.000	0	0	0	**3.731.980.000**
KÜLTÜR VE TURİZM BAKANLIĞI	1.606.580.000	272.790.000	312.143.000	0	618.088.000	1.650.130.000	301.783.000	0	0	**4.761.514.000**
SANAYİ VE TEKNOLOJİ BAKANLIĞI	414.626.000	66.148.000	63.159.000	0	2.356.259.000	281.226.000	917.981.000	1.280.672.000	0	**5.380.071.000**
ÇEVRE VE ŞEHİRCİLİK BAKANLIĞI	1.837.560.000	312.782.000	128.765.000	0	748.359.000	469.096.000	311.620.000	19.770.000	0	**3.827.952.000**
TİCARET BAKANLIĞI	1.927.229.000	277.096.000	321.008.000	0	4.684.259.000	236.440.000	0	0	0	**7.446.032.000**
GENÇLİK VE SPOR BAKANLIĞI	285.666.000	48.549.000	228.287.000	0	14.076.428.000	2.337.477.000	202.832.000	9.389.000.000	0	**26.568.239.000**
TARIM VE ORMAN BAKANLIĞI	7.447.253.000	1.279.815.000	349.450.000	0	25.452.375.000	1.612.585.000	152.212.000	57.201.000	0	**36.350.891.000**
MİLLİ GÜVENLİK KURULU GENEL SEKRETERLİĞİ	31.044.000	4.757.000	4.182.000	0	177.000	3.270.000	0	0	0	**43.430.000**
MİLLİ İSTİHBARAT TEŞKİLATI BAŞKANLIĞI	1.606.767.000	170.158.000	382.308.000	0	0	841.163.000	0	0	0	**3.000.396.000**
JANDARMA GENEL KOMUTANLIĞI	22.876.224.000	2.794.048.000	4.615.868.000	0	11.232.000	1.209.741.000	0	0	0	**31.507.113.000**
SAHİL GÜVENLİK KOMUTANLIĞI	960.744.000	140.449.000	455.798.000	0	5.183.000	110.347.000	0	0	0	**1.672.521.000**
EMNİYET GENEL MÜDÜRLÜĞÜ	36.454.922.000	6.538.210.000	4.806.660.000	0	18.966.000	2.954.523.000	3.044.000	0	0	**50.776.325.000**
DİYANET İŞLERİ BAŞKANLIĞI	12.118.720.000	2.128.301.000	322.105.000	0	94.175.000	137.328.000	0	0	0	**14.800.629.000**
TÜRKİYE İSTATİSTİK KURUMU	416.664.000	65.563.000	49.756.000	0	2.923.000	35.985.000	0	0	0	**570.891.000**
AFET VE ACİL DURUM YÖNETİMİ BAŞKANLIĞI	549.194.000	90.096.000	121.985.000	0	631.410.000	798.495.000	3.094.000	177.561.000	0	**2.371.835.000**
GELİR İDARESİ BAŞKANLIĞI	3.725.166.000	618.463.000	466.117.000	0	25.304.000	281.133.000	0	0	0	**5.116.183.000**
TAPU VE KADASTRO GENEL MÜDÜRLÜĞÜ	1.069.340.000	239.733.000	30.287.000	0	7.805.000	125.112.000	0	0	0	**1.472.277.000**
METEOROLOJİ GENEL MÜDÜRLÜĞÜ	225.010.000	51.667.000	24.613.000	0	247.489.000	45.997.000	0	0	0	**594.776.000**
GÖÇ İDARESİ GENEL MÜDÜRLÜĞÜ	836.690.000	156.823.000	159.355.000	0	2.128.202.000	91.594.000	0	0	0	**3.372.664.000**
AVRUPA BİRLİĞİ BAŞKANLIĞI	55.501.000	7.179.000	29.569.000	0	787.651.000	4.599.000	3.922.000	0	0	**888.421.000**
DEVLET ARŞİVLERİ BAŞKANLIĞI	86.366.000	15.158.000	23.797.000	0	519.000	71.295.000	0	0	0	**197.135.000**
İLETİŞİM BAŞKANLIĞI	87.489.000	11.235.000	367.144.000	0	565.000	11.499.000	0	0	0	**477.932.000**
MİLLİ SARAYLAR İDARESİ BAŞKANLIĞI	114.487.000	23.044.000	28.161.000	0	709.000	96.593.000	0	0	0	**262.994.000**
STRATEJİ VE BÜTÇE BAŞKANLIĞI	103.462.000	14.503.000	34.822.000	0	542.000	42.547.000	104.709.000	0	10.771.980.000	**11.072.565.000**
GENEL BÜTÇE KAPSAMINDAKİ KAMU İDARELERİ TOPLAMI	**331.304.895.000**	**55.134.170.000**	**91.813.183.000**	**218.097.540.000**	**593.396.621.000**	**75.536.149.000**	**6.218.943.000**	**49.096.948.000**	**10.771.980.000**	**1.431.370.429.000**

NOT: Genel bütçe kapsamındaki kamu idarelerinin ödenek teklif tavanlarına, özel bütçeli idarelere yapılacak hazine yardımı dahil edilmemiştir.

ÖZEL BÜTÇELİ İDARELER (II SAYILI CETVEL)
2023 YILI BÜTÇESİ ÖDENEK TEKLİF TAVANLARI

(TL)

İDARELER	PERSONEL GİDERLERİ	SOS. GÜV. DEV. PRİMİ GİD.	MAL VE HİZMET ALIM GİDERLERİ	FAİZ GİDERLERİ	CARİ TRANSFERLER	SERMAYE GİDERLERİ	SERMAYE TRANSFERLERİ	BORÇ VERME	YEDEK ÖDENEK	TOPLAM
YÜKSEKÖĞRETİM KURULU	79.226.000	10.828.000	7.004.000	0	32.440.000	2.274.000	0	0	0	**131.772.000**
ANKARA ÜNİVERSİTESİ	1.070.630.000	182.684.000	89.693.000	0	103.159.000	248.419.000	0	0	0	**1.694.585.000**
ORTA DOĞU TEKNİK ÜNİVERSİTESİ	523.583.000	85.139.000	105.770.000	0	26.152.000	67.547.000	0	0	0	**808.191.000**
HACETTEPE ÜNİVERSİTESİ	980.775.000	171.781.000	115.655.000	0	98.580.000	161.721.000	0	0	0	**1.528.512.000**
GAZİ ÜNİVERSİTESİ	786.955.000	136.006.000	73.631.000	0	60.109.000	186.360.000	0	0	0	**1.243.061.000**
İSTANBUL ÜNİVERSİTESİ	883.760.000	158.319.000	125.412.000	0	85.196.000	394.777.000	0	0	0	**1.647.464.000**
İSTANBUL TEKNİK ÜNİVERSİTESİ	518.440.000	82.836.000	74.133.000	0	21.205.000	93.020.000	0	0	0	**789.634.000**
BOĞAZİÇİ ÜNİVERSİTESİ	255.299.000	42.655.000	54.261.000	0	16.891.000	116.814.000	0	0	0	**485.920.000**
MARMARA ÜNİVERSİTESİ	640.151.000	102.311.000	73.975.000	0	29.070.000	99.612.000	0	0	0	**945.119.000**
YILDIZ TEKNİK ÜNİVERSİTESİ	347.292.000	54.601.000	46.768.000	0	15.113.000	58.298.000	0	0	0	**522.072.000**
MİMAR SİNAN GÜZEL SANATLAR ÜNİVERSİTESİ	139.326.000	23.012.000	11.756.000	0	6.898.000	34.499.000	0	0	0	**215.491.000**
EGE ÜNİVERSİTESİ	845.454.000	155.071.000	82.100.000	0	94.681.000	164.644.000	0	0	0	**1.341.950.000**
DOKUZ EYLÜL ÜNİVERSİTESİ	750.880.000	131.458.000	71.740.000	0	69.273.000	149.023.000	0	0	0	**1.172.374.000**
TRAKYA ÜNİVERSİTESİ	400.400.000	67.054.000	41.762.000	0	23.449.000	65.467.000	0	0	0	**598.132.000**
BURSA ULUDAĞ ÜNİVERSİTESİ	594.349.000	100.629.000	79.708.000	0	40.765.000	102.447.000	0	0	0	**917.898.000**
ANADOLU ÜNİVERSİTESİ	455.170.000	79.086.000	58.972.000	0	27.732.000	54.216.000	0	0	0	**675.176.000**
SELÇUK ÜNİVERSİTESİ	620.299.000	99.426.000	70.483.000	0	27.530.000	56.455.000	0	0	0	**874.193.000**
AKDENİZ ÜNİVERSİTESİ	608.682.000	100.909.000	61.151.000	0	32.562.000	109.938.000	0	0	0	**913.242.000**
ERCİYES ÜNİVERSİTESİ	537.222.000	88.149.000	67.527.000	0	34.390.000	101.315.000	0	0	0	**828.603.000**
SİVAS CUMHURİYET ÜNİVERSİTESİ	498.487.000	77.624.000	48.362.000	0	23.638.000	103.156.000	0	0	0	**751.267.000**
ÇUKUROVA ÜNİVERSİTESİ	607.147.000	103.140.000	59.994.000	0	35.065.000	95.740.000	0	0	0	**901.086.000**
ONDOKUZ MAYIS ÜNİVERSİTESİ	559.984.000	94.311.000	48.614.000	0	38.352.000	61.420.000	0	0	0	**802.681.000**
KARADENİZ TEKNİK ÜNİVERSİTESİ	470.093.000	80.045.000	42.739.000	0	34.406.000	73.245.000	0	0	0	**700.528.000**
ATATÜRK ÜNİVERSİTESİ	735.885.000	111.725.000	115.309.000	0	36.224.000	78.482.000	0	0	0	**1.077.625.000**
İNÖNÜ ÜNİVERSİTESİ	517.730.000	82.210.000	44.835.000	0	23.023.000	80.483.000	0	0	0	**748.281.000**
FIRAT ÜNİVERSİTESİ	563.893.000	85.988.000	45.756.000	0	20.335.000	72.561.000	0	0	0	**788.533.000**
DİCLE ÜNİVERSİTESİ	483.535.000	76.914.000	58.208.000	0	28.204.000	43.306.000	0	0	0	**690.167.000**
VAN YÜZÜNCÜ YIL ÜNİVERSİTESİ	463.484.000	69.205.000	43.466.000	0	15.833.000	68.692.000	0	0	0	**660.680.000**
GAZİANTEP ÜNİVERSİTESİ	436.369.000	69.964.000	48.487.000	0	18.798.000	63.699.000	0	0	0	**637.317.000**
İZMİR YÜKSEK TEKNOLOJİ ENSTİTÜSÜ	122.640.000	18.655.000	15.089.000	0	4.048.000	33.564.000	0	0	0	**193.996.000**
GEBZE TEKNİK ÜNİVERSİTESİ	126.656.000	18.477.000	11.847.000	0	4.423.000	37.832.000	0	0	0	**199.235.000**
HARRAN ÜNİVERSİTESİ	317.263.000	49.639.000	29.579.000	0	11.884.000	40.477.000	0	0	0	**448.842.000**
SÜLEYMAN DEMİREL ÜNİVERSİTESİ	430.337.000	71.190.000	42.664.000	0	21.563.000	61.922.000	0	0	0	**627.676.000**
AYDIN ADNAN MENDERES ÜNİVERSİTESİ	415.735.000	68.779.000	41.028.000	0	20.328.000	67.988.000	0	0	0	**613.858.000**
ZONGULDAK BÜLENT ECEVİT ÜNİVERSİTESİ	294.803.000	48.047.000	27.554.000	0	13.733.000	51.922.000	0	0	0	**436.059.000**
MERSİN ÜNİVERSİTESİ	419.688.000	68.974.000	30.616.000	0	22.234.000	47.218.000	0	0	0	**588.730.000**
PAMUKKALE ÜNİVERSİTESİ	500.606.000	83.989.000	36.475.000	0	26.209.000	67.723.000	0	0	0	**715.002.000**
BALIKESİR ÜNİVERSİTESİ	255.401.000	41.441.000	31.539.000	0	10.712.000	36.271.000	0	0	0	**375.364.000**
KOCAELİ ÜNİVERSİTESİ	471.770.000	80.771.000	60.953.000	0	25.656.000	49.537.000	0	0	0	**688.687.000**
SAKARYA ÜNİVERSİTESİ	337.596.000	51.460.000	36.108.000	0	12.341.000	24.289.000	0	0	0	**461.794.000**
MANİSA CELAL BAYAR ÜNİVERSİTESİ	392.753.000	66.111.000	33.840.000	0	22.174.000	59.554.000	0	0	0	**574.432.000**
BOLU ABANT İZZET BAYSAL ÜNİVERSİTESİ	280.569.000	45.009.000	25.902.000	0	11.230.000	27.077.000	0	0	0	**389.787.000**
HATAY MUSTAFA KEMAL ÜNİVERSİTESİ	270.750.000	44.797.000	23.330.000	0	13.237.000	49.447.000	0	0	0	**401.561.000**
AFYON KOCATEPE ÜNİVERSİTESİ	226.809.000	33.995.000	23.806.000	0	7.765.000	27.599.000	0	0	0	**319.974.000**
KAFKAS ÜNİVERSİTESİ	210.923.000	29.573.000	29.477.000	0	7.151.000	50.770.000	0	0	0	**327.894.000**
ÇANAKKALE ONSEKİZ MART ÜNİVERSİTESİ	420.238.000	67.105.000	34.874.000	0	17.814.000	75.444.000	0	0	0	**615.475.000**

İDARELER	PERSONEL GİDERLERİ	SOS. GÜV. DEV. PRİMİ GİD.	MAL VE HİZMET ALIM GİDERLERİ	FAİZ GİDERLERİ	CARİ TRANSFERLER	SERMAYE GİDERLERİ	SERMAYE TRANSFERLERİ	BORÇ VERME	YEDEK ÖDENEK	TOPLAM
NİĞDE ÖMER HALİSDEMİR ÜNİVERSİTESİ	192.613.000	30.164.000	19.209.000	0	6.932.000	23.575.000	0	0	0	**272.493.000**
KÜTAHYA DUMLUPINAR ÜNİVERSİTESİ	244.841.000	37.981.000	28.683.000	0	8.632.000	31.717.000	0	0	0	**351.854.000**
TOKAT GAZİOSMANPAŞA ÜNİVERSİTESİ	325.240.000	51.798.000	31.902.000	0	13.537.000	33.386.000	0	0	0	**455.863.000**
MUĞLA SITKI KOÇMAN ÜNİVERSİTESİ	327.379.000	52.897.000	33.832.000	0	12.288.000	38.567.000	0	0	0	**464.963.000**
KAHRAMANMARAŞ SÜTÇÜ İMAM ÜNİVERSİTESİ	341.558.000	53.592.000	29.260.000	0	14.110.000	58.619.000	0	0	0	**497.139.000**
KIRIKKALE ÜNİVERSİTESİ	283.351.000	46.486.000	25.268.000	0	14.467.000	52.828.000	0	0	0	**422.400.000**
ESKİŞEHİR OSMANGAZİ ÜNİVERSİTESİ	433.432.000	74.302.000	42.185.000	0	23.216.000	70.314.000	0	0	0	**643.449.000**
GALATASARAY ÜNİVERSİTESİ	81.070.000	12.246.000	14.160.000	0	4.364.000	18.973.000	0	0	0	**130.813.000**
KIRŞEHİR AHİ EVRAN ÜNİVERSİTESİ	168.014.000	25.141.000	15.473.000	0	5.445.000	56.234.000	0	0	0	**270.307.000**
KASTAMONU ÜNİVERSİTESİ	177.796.000	24.247.000	13.591.000	0	5.661.000	51.499.000	0	0	0	**272.794.000**
DÜZCE ÜNİVERSİTESİ	255.718.000	38.966.000	21.248.000	0	11.234.000	81.143.000	0	0	0	**408.309.000**
BURDUR MEHMET AKİF ERSOY ÜNİVERSİTESİ	205.035.000	29.556.000	20.736.000	0	5.553.000	53.126.000	0	0	0	**314.006.000**
UŞAK ÜNİVERSİTESİ	159.667.000	23.634.000	18.908.000	0	5.409.000	55.728.000	0	0	0	**263.346.000**
RECEP TAYYİP ERDOĞAN ÜNİVERSİTESİ	225.693.000	32.811.000	14.715.000	0	6.617.000	63.991.000	0	0	0	**343.827.000**
TEKİRDAĞ NAMIK KEMAL ÜNİVERSİTESİ	255.951.000	39.916.000	24.677.000	0	9.857.000	42.316.000	0	0	0	**372.717.000**
ERZİNCAN BİNALİ YILDIRIM ÜNİVERSİTESİ	202.340.000	25.926.000	18.649.000	0	6.004.000	34.727.000	0	0	0	**287.646.000**
AKSARAY ÜNİVERSİTESİ	165.636.000	23.458.000	13.254.000	0	4.957.000	29.784.000	0	0	0	**237.089.000**
GİRESUN ÜNİVERSİTESİ	196.211.000	28.585.000	19.334.000	0	6.377.000	18.399.000	0	0	0	**268.906.000**
HİTİT ÜNİVERSİTESİ	163.957.000	24.075.000	13.632.000	0	4.693.000	45.997.000	0	0	0	**252.354.000**
YOZGAT BOZOK ÜNİVERSİTESİ	207.504.000	31.904.000	14.558.000	0	6.845.000	35.535.000	0	0	0	**296.346.000**
ADIYAMAN ÜNİVERSİTESİ	195.436.000	27.265.000	15.387.000	0	6.109.000	30.967.000	0	0	0	**275.164.000**
ORDU ÜNİVERSİTESİ	157.010.000	23.541.000	10.450.000	0	5.066.000	20.242.000	0	0	0	**216.309.000**
AMASYA ÜNİVERSİTESİ	128.243.000	18.890.000	9.758.000	0	3.885.000	34.233.000	0	0	0	**195.009.000**
KARAMANOĞLU MEHMETBEY ÜNİVERSİTESİ	126.392.000	16.841.000	10.734.000	0	3.141.000	17.314.000	0	0	0	**174.422.000**
AĞRI İBRAHİM ÇEÇEN ÜNİVERSİTESİ	116.683.000	14.630.000	15.133.000	0	2.229.000	27.368.000	0	0	0	**176.043.000**
SİNOP ÜNİVERSİTESİ	113.408.000	16.949.000	7.863.000	0	3.163.000	41.399.000	0	0	0	**182.782.000**
SİİRT ÜNİVERSİTESİ	134.005.000	15.892.000	12.163.000	0	3.214.000	37.258.000	0	0	0	**202.532.000**
NEVŞEHİR HACI BEKTAŞ VELİ ÜNİVERSİTESİ	136.368.000	19.843.000	11.319.000	0	3.677.000	24.149.000	0	0	0	**195.356.000**
KARABÜK ÜNİVERSİTESİ	226.747.000	31.099.000	32.601.000	0	6.105.000	29.899.000	0	0	0	**326.451.000**
KİLİS 7 ARALIK ÜNİVERSİTESİ	83.382.000	11.639.000	9.506.000	0	1.985.000	16.444.000	0	0	0	**122.956.000**
ÇANKIRI KARATEKİN ÜNİVERSİTESİ	141.938.000	20.534.000	13.365.000	0	4.153.000	42.651.000	0	0	0	**222.641.000**
ARTVİN ÇORUH ÜNİVERSİTESİ	100.452.000	13.314.000	9.004.000	0	2.770.000	27.440.000	0	0	0	**152.980.000**
BİLECİK ŞEYH EDEBALİ ÜNİVERSİTESİ	119.013.000	16.843.000	11.035.000	0	3.731.000	29.782.000	0	0	0	**180.404.000**
BİTLİS EREN ÜNİVERSİTESİ	98.073.000	12.285.000	11.831.000	0	2.759.000	23.459.000	0	0	0	**148.407.000**
KIRKLARELİ ÜNİVERSİTESİ	133.730.000	18.494.000	16.222.000	0	3.987.000	34.383.000	0	0	0	**206.816.000**
OSMANİYE KORKUT ATA ÜNİVERSİTESİ	111.039.000	15.729.000	8.425.000	0	2.796.000	14.949.000	0	0	0	**152.938.000**
BİNGÖL ÜNİVERSİTESİ	154.970.000	18.733.000	12.796.000	0	3.777.000	46.531.000	0	0	0	**236.807.000**
MUŞ ALPARSLAN ÜNİVERSİTESİ	125.291.000	14.838.000	13.028.000	0	3.200.000	45.306.000	0	0	0	**201.663.000**
MARDİN ARTUKLU ÜNİVERSİTESİ	131.940.000	17.576.000	9.847.000	0	2.884.000	22.308.000	0	0	0	**184.555.000**

İDARELER	PERSONEL GİDERLERİ	SOS. GÜV. DEV. PRİMİ GİD.	MAL VE HİZMET ALIM GİDERLERİ	FAİZ GİDERLERİ	CARİ TRANSFERLER	SERMAYE GİDERLERİ	SERMAYE TRANSFERLERİ	BORÇ VERME	YEDEK ÖDENEK	TOPLAM
BATMAN ÜNİVERSİTESİ	114.658.000	14.651.000	12.778.000	0	2.761.000	32.812.000	0	0	0	**177.660.000**
ARDAHAN ÜNİVERSİTESİ	77.626.000	10.071.000	10.775.000	0	1.890.000	23.670.000	0	0	0	**124.032.000**
BARTIN ÜNİVERSİTESİ	117.026.000	15.676.000	8.339.000	0	3.341.000	45.882.000	0	0	0	**190.264.000**
BAYBURT ÜNİVERSİTESİ	96.285.000	11.968.000	10.830.000	0	2.577.000	22.194.000	0	0	0	**143.854.000**
GÜMÜŞHANE ÜNİVERSİTESİ	136.744.000	17.408.000	14.223.000	0	3.670.000	10.927.000	0	0	0	**182.972.000**
HAKKARİ ÜNİVERSİTESİ	70.605.000	9.422.000	7.322.000	0	1.777.000	32.200.000	0	0	0	**121.326.000**
IĞDIR ÜNİVERSİTESİ	102.879.000	12.775.000	9.523.000	0	2.423.000	26.449.000	0	0	0	**154.049.000**
ŞIRNAK ÜNİVERSİTESİ	72.295.000	8.960.000	7.735.000	0	1.839.000	17.363.000	0	0	0	**108.192.000**
MUNZUR ÜNİVERSİTESİ	98.943.000	12.315.000	7.122.000	0	2.644.000	24.724.000	0	0	0	**145.748.000**
YALOVA ÜNİVERSİTESİ	104.451.000	14.135.000	7.301.000	0	3.825.000	32.197.000	0	0	0	**161.909.000**
TÜRK ALMAN ÜNİVERSİTESİ	51.175.000	7.539.000	10.233.000	0	1.559.000	52.225.000	0	0	0	**122.731.000**
ANKARA YILDIRIM BEYAZIT ÜNİVERSİTESİ	227.235.000	34.552.000	32.139.000	0	6.443.000	53.773.000	0	0	0	**354.142.000**
BURSA TEKNİK ÜNİVERSİTESİ	74.415.000	10.200.000	7.755.000	0	2.181.000	35.533.000	0	0	0	**130.084.000**
İSTANBUL MEDENİYET ÜNİVERSİTESİ	124.234.000	18.341.000	6.624.000	0	4.666.000	95.902.000	0	0	0	**249.767.000**
İZMİR KATİP ÇELEBİ ÜNİVERSİTESİ	178.335.000	26.617.000	15.306.000	0	6.385.000	48.187.000	0	0	0	**274.830.000**
NECMETTİN ERBAKAN ÜNİVERSİTESİ	439.288.000	71.020.000	27.660.000	0	21.911.000	105.069.000	0	0	0	**664.948.000**
ABDULLAH GÜL ÜNİVERSİTESİ	51.557.000	7.611.000	7.876.000	0	1.256.000	42.934.000	0	0	0	**111.234.000**
ERZURUM TEKNİK ÜNİVERSİTESİ	54.672.000	7.163.000	7.771.000	0	1.214.000	21.388.000	0	0	0	**92.208.000**
ADANA ALPARSLAN TÜRKEŞ BİLİM VE TEKNOLOJİ ÜNİVERSİTESİ	69.607.000	10.406.000	5.652.000	0	2.256.000	45.767.000	0	0	0	**133.688.000**
ANKARA SOSYAL BİLİMLER ÜNİVERSİTESİ	62.549.000	9.871.000	6.613.000	0	2.203.000	91.419.000	0	0	0	**172.655.000**
SAĞLIK BİLİMLERİ ÜNİVERSİTESİ	428.991.000	67.240.000	20.873.000	0	16.234.000	88.542.000	0	0	0	**621.880.000**
BANDIRMA ONYEDİ EYLÜL ÜNİVERSİTESİ	74.998.000	10.542.000	11.397.000	0	2.114.000	60.833.000	0	0	0	**159.884.000**
İSKENDERUN TEKNİK ÜNİVERSİTESİ	78.943.000	11.968.000	12.511.000	0	2.544.000	34.382.000	0	0	0	**140.348.000**
ALANYA ALAADDİN KEYKUBAT ÜNİVERSİTESİ	75.666.000	11.586.000	10.687.000	0	2.224.000	30.239.000	0	0	0	**130.402.000**
İZMİR BAKIRÇAY ÜNİVERSİTESİ	33.016.000	4.882.000	7.128.000	0	575.000	25.298.000	0	0	0	**70.899.000**
İZMİR DEMOKRASİ ÜNİVERSİTESİ	36.984.000	5.830.000	8.986.000	0	977.000	20.699.000	0	0	0	**73.476.000**
YÜKSEKÖĞRETİM KALİTE KURULU	2.352.000	477.000	4.985.000	0	235.000	230.000	0	0	0	**8.279.000**
ANKARA MÜZİK VE GÜZEL SANATLAR ÜNİVERSİTESİ	19.525.000	3.437.000	9.498.000	0	293.000	22.308.000	0	0	0	**55.061.000**
GAZİANTEP İSLAM BİLİM VE TEKNOLOJİ ÜNİVERSİTESİ	10.828.000	1.668.000	8.056.000	0	286.000	14.374.000	0	0	0	**35.212.000**
KONYA TEKNİK ÜNİVERSİTESİ	86.245.000	12.665.000	9.196.000	0	2.924.000	17.248.000	0	0	0	**128.278.000**
KÜTAHYA SAĞLIK BİLİMLERİ ÜNİVERSİTESİ	59.938.000	10.014.000	6.232.000	0	1.592.000	21.804.000	0	0	0	**99.580.000**
MALATYA TURGUT ÖZAL ÜNİVERSİTESİ	53.690.000	7.913.000	8.770.000	0	1.189.000	41.397.000	0	0	0	**112.959.000**
İSTANBUL ÜNİVERSİTESİ - CERRAHPAŞA	536.229.000	98.571.000	85.575.000	0	55.561.000	263.023.000	0	0	0	**1.038.959.000**
ANKARA HACI BAYRAM VELİ ÜNİVERSİTESİ	225.916.000	32.951.000	30.002.000	0	8.874.000	30.483.000	0	0	0	**328.226.000**
SAKARYA UYGULAMALI BİLİMLER ÜNİVERSİTESİ	106.573.000	16.595.000	11.519.000	0	2.742.000	19.836.000	0	0	0	**157.265.000**
SAMSUN ÜNİVERSİTESİ	36.858.000	5.679.000	6.020.000	0	642.000	22.998.000	0	0	0	**72.197.000**
SİVAS BİLİM VE TEKNOLOJİ ÜNİVERSİTESİ	9.440.000	1.357.000	6.197.000	0	279.000	32.772.000	0	0	0	**50.045.000**
TARSUS ÜNİVERSİTESİ	26.963.000	3.862.000	4.783.000	0	588.000	29.897.000	0	0	0	**66.093.000**
TRABZON ÜNİVERSİTESİ	79.661.000	12.249.000	11.540.000	0	3.022.000	21.848.000	0	0	0	**128.320.000**
KAYSERİ ÜNİVERSİTESİ	41.286.000	6.509.000	7.477.000	0	1.199.000	30.588.000	0	0	0	**87.059.000**
KAHRAMANMARAŞ İSTİKLAL ÜNİVERSİTESİ	14.521.000	2.257.000	4.783.000	0	454.000	19.548.000	0	0	0	**41.563.000**
ESKİŞEHİR TEKNİK ÜNİVERSİTESİ	167.785.000	28.637.000	18.432.000	0	4.664.000	22.394.000	0	0	0	**241.912.000**
ISPARTA UYGULAMALI BİLİMLER ÜNİVERSİTESİ	154.933.000	24.581.000	9.768.000	0	4.179.000	24.723.000	0	0	0	**218.184.000**
AFYONKARAHİSAR SAĞLIK BİLİMLERİ ÜNİVERSİTESİ	120.803.000	22.779.000	10.459.000	0	8.242.000	54.562.000	0	0	0	**216.845.000**
ÖLÇME SEÇME VE YERLEŞTİRME MERKEZİ BAŞKANLIĞI	427.835.000	13.993.000	285.148.000	0	1.393.000	2.072.000	0	0	0	**730.441.000**
SAVUNMA SANAYİ BAŞKANLIĞI	103.233.000	12.573.000	15.350.000	0	3.243.000	2.284.000	0	0	0	**136.683.000**
ATATÜRK KÜLTÜR, DİL VE TARİH YÜKSEK KURUMU	12.189.000	2.184.000	4.848.000	0	1.145.000	1.150.000	0	0	0	**21.516.000**
ATATÜRK ARAŞTIRMA MERKEZİ	5.221.000	748.000	2.477.000	0	501.000	0	0	0	0	**8.947.000**
ATATÜRK KÜLTÜR MERKEZİ	4.978.000	714.000	2.436.000	0	682.000	2.300.000	0	0	0	**11.110.000**
TÜRK DİL KURUMU	10.026.000	1.578.000	8.836.000	0	4.808.000	1.516.000	0	0	0	**26.764.000**

İDARELER	PERSONEL GİDERLERİ	SOS. GÜV. DEV. PRİMİ GİD.	MAL VE HİZMET ALIM GİDERLERİ	FAİZ GİDERLERİ	CARİ TRANSFERLER	SERMAYE GİDERLERİ	SERMAYE TRANSFERLERİ	BORÇ VERME	YEDEK ÖDENEK	TOPLAM
TÜRK TARİH KURUMU	28.652.000	4.835.000	5.035.000	0	6.475.000	1.150.000	0	0	0	**46.147.000**
TÜRKİYE BİLİMSEL VE TEKNOLOJİK ARAŞTIRMA KURUMU	899.611.000	179.282.000	561.902.000	0	846.852.000	598.181.000	2.809.105.000	0	0	**5.894.933.000**
TÜRKİYE BİLİMLER AKADEMİSİ	6.765.000	1.066.000	3.780.000	0	11.502.000	2.300.000	0	0	0	**25.413.000**
KARAYOLLARI GENEL MÜDÜRLÜĞÜ	3.348.845.000	694.257.000	3.269.997.000	0	17.453.319.000	16.098.822.000	0	0	0	**40.865.240.000**
DEVLET TİYATROLARI GENEL MÜDÜRLÜĞÜ	308.676.000	53.911.000	60.578.000	0	11.533.000	10.349.000	0	0	0	**445.047.000**
DEVLET OPERA VE BALESİ GENEL MÜDÜRLÜĞÜ	374.700.000	54.539.000	41.115.000	0	21.188.000	12.649.000	0	0	0	**504.191.000**
ORMAN GENEL MÜDÜRLÜĞÜ	2.485.219.000	526.252.000	490.785.000	0	131.479.000	858.697.000	74.197.000	200.858.000	0	**4.767.487.000**
VAKIFLAR GENEL MÜDÜRLÜĞÜ	224.214.000	39.218.000	111.902.000	0	80.992.000	210.987.000	0	0	0	**667.313.000**
TÜRKİYE HUDUT VE SAHİLLER SAĞLIK GENEL MÜDÜRLÜĞÜ	80.438.000	14.586.000	11.027.000	0	1.929.000	91.993.000	0	0	0	**199.973.000**
MADEN TETKİK VE ARAMA GENEL MÜDÜRLÜĞÜ	293.861.000	56.387.000	55.857.000	0	32.391.000	457.667.000	0	0	0	**896.163.000**
SİVİL HAVACILIK GENEL MÜDÜRLÜĞÜ	48.225.000	6.590.000	7.752.000	0	6.322.000	3.220.000	0	0	0	**72.109.000**
TÜRK AKREDİTASYON KURUMU	22.686.000	2.563.000	19.340.000	0	1.357.000	2.034.000	0	0	0	**47.980.000**
TÜRK STANDARDLARI ENSTİTÜSÜ	423.502.000	83.653.000	49.392.000	0	12.567.000	137.739.000	0	0	0	**706.853.000**
TÜRK PATENT VE MARKA KURUMU	74.438.000	10.133.000	28.292.000	0	39.290.000	11.032.000	0	0	0	**163.185.000**
KÜÇÜK VE ORTA ÖLÇEKLİ İŞLETMELERİ GELİŞTİRME VE DESTEKLEME İDARESİ BAŞKANLIĞI	269.129.000	33.953.000	55.147.000	0	1.573.903.000	17.013.000	0	380.163.000	0	**2.329.308.000**
TÜRK İŞBİRLİĞİ VE KOORDİNASYON AJANSI BAŞKANLIĞI	77.870.000	10.309.000	35.538.000	0	430.039.000	4.599.000	45.743.000	0	0	**604.098.000**
GAP BÖLGE KALKINMA İDARESİ	33.529.000	6.422.000	12.733.000	0	571.000	19.840.000	35.610.000	0	0	**108.705.000**
ÖZELLEŞTİRME İDARESİ BAŞKANLIĞI	35.425.000	5.148.000	4.731.000	0	3.880.000	1.267.000	0	0	0	**50.451.000**
KAMU DENETÇİLİĞİ KURUMU	29.096.000	4.431.000	8.203.000	0	1.076.000	2.388.000	0	0	0	**45.194.000**
CEZA İNFAZ KURUMLARI İLE TUTUKEVLERİ İŞ YURTLARI KURUMU	95.777.000	10.430.000	2.290.188.000	0	36.000	783.723.000	0	0	0	**3.180.154.000**
MESLEKİ YETERLİLİK KURUMU	20.609.000	4.615.000	6.050.000	0	191.000	6.319.000	0	0	0	**37.784.000**
YURTDIŞI TÜRKLER VE AKRABA TOPLULUKLAR BAŞKANLIĞI	41.700.000	6.622.000	12.428.000	0	379.693.000	5.090.000	0	0	0	**445.533.000**
TÜRKİYE YAZMA ESERLER KURUMU BAŞKANLIĞI	40.872.000	7.271.000	4.429.000	0	1.065.000	9.199.000	0	0	0	**62.836.000**
DOĞU ANADOLU PROJESİ BÖLGE KALKINMA İDARESİ BAŞKANLIĞI	5.486.000	879.000	4.467.000	0	226.000	3.276.000	94.493.000	0	0	**108.827.000**
KONYA OVASI PROJESİ BÖLGE KALKINMA İDARESİ BAŞKANLIĞI	6.256.000	1.138.000	4.058.000	0	226.000	7.928.000	126.781.000	0	0	**146.387.000**
DOĞU KARADENİZ PROJESİ BÖLGE KALKINMA İDARESİ BAŞKANLIĞI	4.808.000	829.000	3.130.000	0	254.000	2.174.000	96.290.000	0	0	**107.485.000**
DEVLET SU İŞLERİ GENEL MÜDÜRLÜĞÜ	2.795.414.000	507.443.000	494.780.000	0	62.183.000	18.477.747.000	247.035.000	0	0	**22.584.602.000**
TÜRKİYE SU ENSTİTÜSÜ	2.358.000	505.000	1.288.000	0	0	690.000	0	0	0	**4.841.000**
TÜRKİYE İLAÇ VE TIBBİ CİHAZ KURUMU	110.378.000	18.298.000	68.411.000	0	3.947.000	12.557.000	0	0	0	**213.591.000**
TÜRKİYE İNSAN HAKLARI VE EŞİTLİK KURUMU	13.127.000	1.847.000	5.446.000	0	477.000	4.423.000	0	0	0	**25.320.000**
TÜRKİYE SAĞLIK ENSTİTÜLERİ BAŞKANLIĞI	22.334.000	4.215.000	26.030.000	0	1.013.000	32.590.000	112.391.000	0	0	**198.573.000**
HELAL AKREDİTASYON KURUMU	3.222.000	530.000	2.291.000	0	45.000	1.264.000	0	0	0	**7.352.000**
MADEN VE PETROL İŞLERİ GENEL MÜDÜRLÜĞÜ	66.627.000	11.800.000	24.477.000	0	337.664.000	14.949.000	0	1.127.000	0	**456.644.000**
TÜRKİYE UZAY AJANSI	12.803.000	2.446.000	12.396.000	0	10.137.000	4.599.000	0	0	0	**42.381.000**
KAPADOKYA ALAN BAŞKANLIĞI	5.276.000	1.017.000	9.916.000	0	0	1.264.000	0	0	0	**17.473.000**
TÜRKİYE ADALET AKADEMİSİ	9.635.000	1.457.000	13.410.000	0	1.075.000	2.527.000	0	0	0	**28.104.000**
TÜRKİYE ENERJİ, NÜKLEER VE MADEN ARAŞTIRMA KURUMU	106.802.000	16.756.000	27.191.000	0	87.194.000	69.631.000	8.092.000	0	0	**315.666.000**
ÖZEL BÜTÇELİ İDARELER TOPLAMI	**46.814.733.000**	**7.816.085.000**	**11.786.731.000**	**0**	**23.378.721.000**	**45.080.644.000**	**3.649.737.000**	**582.148.000**	**0**	**139.108.799.000**

BÖLÜM III

2021 YILI MERKEZİ YÖNETİM BÜTÇE KANUN TEKLİFİ

BÖLÜM III

2021 YILI MERKEZİ YÖNETİM BÜTÇE KANUN TEKLİFİ

A. 2021 YILI MERKEZİ YÖNETİM BÜTÇESİNİN ÖZELLİKLERİ

2021 Yılı Merkezi Yönetim Bütçe Kanun Teklifi, 5018 sayılı Kamu Malî Yönetimi ve Kontrol Kanununa uygun olarak ve aşağıda yer alan hedefler doğrultusunda hazırlanmıştır;

- Yeni Ekonomi Programları ile elde edilen kazanımları koruyup geliştirmek, iç ve dış dengeyi yeniden sağlamak, bu denge üzerine inşa edilecek stratejik reformlarla kapsayıcı, sürdürülebilir ve istihdam odaklı büyümeyi hedefleyen politikalarla küresel ekonomide ortaya çıkan yeni normalin oluşturduğu iktisadi fırsatları da kullanarak üretime, ihracata ve finansal istikrara dayalı ekonomik dönüşümü ve değişimi gerçekleştirmek,

- Beşeri sermayeyi güçlendirmek, kapsayıcı büyüme yaklaşımını belirgin bir biçimde hayata geçirmek ve refahın toplumun tüm kesimlerine yaygınlaştırılmasına yönelik politikaların uygulanmasına devam etmek,

- Para ve maliye politikalarının güçlü eşgüdümünü sürdürmek,

- Kamu borçluluğunu düşük ve sürdürülebilir düzeylerde tutmak,

- Süreklilik arz etmeyen ve konjonktüre dayalı gelirlerin oluşturduğu geçici kaynaklara karşılık olarak kalıcı mahiyette harcama yaratmamak, bütçenin gelir performansının yükseltilmesi amacıyla sürekli ve kalıcı gelir kaynakları oluşturmak, vergi tahsilatında etkinliği artırmak ve ekonomide kayıt dışılığı azaltmak,

- Mali disipline kararlılıkla devam etmek, harcama önceliği geliştirme konusunda toplumun beklentilerine daha fazla odaklanan, kamu kaynakları ile kamu hizmetleri arasındaki bağı güçlendiren, şeffaflığı ve hesap verebilirliği artıran program bütçe sistemine geçilerek kaynakların daha verimli kullanılmasını sağlamak,

- Kamu kaynak kullanımında; temel politika belgelerinde belirlenen politika, tedbir ve öncelikler doğrultusunda hareket etmek, kamu idarelerinin kendilerine tahsis edilen ödenekleri aşmadan etkili, ekonomik ve verimli bir şekilde kullanmasını sağlamak,

- Harcama gözden geçirmeleri sonucunda verimsiz harcama alanlarını tasfiye etmek, bu yolla oluşturulacak mali alanın öncelikli harcama alanlarına tahsis edilmesini sağlamak,

- Eğitim sisteminde yapılacak köklü reformlar ile eğitimin kalitesinin artırılmasını sağlamak ve rekabetçi üretim ve verimlilik için gerekli olan becerilere sahip iş gücü yetiştirmek,

- Sağlık harcamalarında etkinliğin sağlanması için arz ve talep yönlü düzenlemeleri hayata geçirmek, birinci basamak sağlık hizmetlerini güçlendirerek sağlık sistemi içerisindeki etkinliğini artırmak,

- Tarımda üretim ve verimlilik artışını; yeni nesil girişimciler, teknolojiler, girdi bazlı destekleme ve sözleşmeli tarımla sağlamak,

2021 Yılı Merkezi Yönetim Bütçesi, kapsayıcı, sürdürülebilir ve istihdam odaklı büyüme ve adaletli paylaşıma yönelik ekonomik dönüşümün ve değişimin gerçekleştirilmesi, mali disiplinin sürdürülmesi, kamu dengelerinin iyileştirilmesi, maliye politikasının sürdürülebilirliğinin gözetilmesi ve kamu maliyesi alanında elde edilen kazanımların gelecek dönemde de korunması başta olmak üzere yukarıda sayılan hedeflerin gerçekleştirilmesi amacını taşımaktadır. Bütçe ödenekleri, Yeni Ekonomi Programı/Orta Vadeli Program ve Orta Vadeli Mali Planda yer alan makroekonomik göstergeler, politika ve öncelikler, tedbir hedefleri, idarelerin geçmiş yıllar harcama eğilimleri, yürüttükleri önemli faaliyet, proje ve ihtiyaçları dikkate alınarak belirlenmiştir. Bütçe gelir tahminleri ise Orta Vadeli Program ve Orta Vadeli Mali Planda belirlenen gelir politikası hedef ve öncelikleri ile makroekonomik göstergeler, geçmiş yıl gelir tahsilâtları, gelir politikalarının bütçe gelirlerine etkileri, ulusal ve uluslararası piyasalardaki gelişmeler göz önünde bulundurularak oluşturulmuştur.

Bu çerçevede 2021 Yılı Merkezi Yönetim Bütçe Kanun Teklifi ve eki Bütçe Gerekçesinde;

- 5018 sayılı Kanuna istinaden merkezi yönetim bütçesini oluşturan genel bütçe kapsamındaki kamu idareleri, özel bütçeli idareler ile düzenleyici ve denetleyici kurum bütçelerine yer verilmektedir.

- 2021 yılı ile birlikte 2022 ve 2023 yılları bütçe büyüklükleriyle kamu idarelerine söz konusu yıllarda tahsis edilmesi planlanan ödenek tutarları da yer almaktadır.

- Bütçe yönetiminde saydamlığın artırılması, Türkiye Büyük Millet Meclisinin bütçe uygulamaları konusunda daha iyi bilgilendirilmesi amacıyla mahalli idareler ve sosyal güvenlik kurumlarının bütçe büyüklükleri, döner sermayeler ile bütçe dışı fonlara ve bütçeden yardım alan kuruluşlara ilişkin bilgilere de yer verilmektedir.

Ayrıca Teklifte;

- Genel bütçeli idarelerin Çevre ve Şehircilik Bakanlığına yaptıracakları işlere ilişkin ödenek aktarmalarının ve Millî Savunma Bakanlığı, Jandarma Genel Komutanlığı, Emniyet Genel Müdürlüğü ve Sahil Güvenlik Komutanlığının bütçelerinde yer alan ve tek merkezden yönetilmesi gereken ikmal ve tedarik hizmetlerine ilişkin ödeneğin kurumlar arasında aktarmalarının ilgili kurumlar tarafından yapılabileceğine,

- Genel bütçe kapsamındaki kamu idarelerinden hizmeti yaptıracak olan kamu idaresinin, yıl içinde hizmeti yürütecek olan idarenin bütçesine aktarma yapabileceğine,

- Taşıt alımının ancak çok acil ve zorunlu hallere mahsus olmak üzere Cumhurbaşkanı kararıyla gerçekleştirilebileceğine,

- 2021 Yılı Yatırım Programına ek yatırım cetvellerinde yer alan projeler dışında herhangi bir projeye harcama yapılamayacağına,

- Köylerin Altyapısının Desteklenmesi Projesi (KÖYDES) kapsamında bütçeye konulan

ödeneklerin ilgili idarelere tahakkuk ettirmek suretiyle kullandırılacağına, bu yardımların haczedilemeyeceği ve üzerine ihtiyati tedbir konulamayacağına,

- Su Kanalizasyon ve Altyapı Projesi (SUKAP) kapsamında bütçeye konulan ödeneklerin İller Bankası Anonim Şirketi aracılığıyla belediyelerin içme suyu ve atık su projelerinin gerçekleştirilmesi amacıyla kullanılacağına, bu yardımların haczedilemeyeceği ve üzerine ihtiyati tedbir konulamayacağına,

- 2021 yılı içinde 4749 sayılı Kanuna göre sağlanacak garantili imkân ve dış borcun ikraz limitinin 4,5 milyar ABD Dolarını aşamayacağına,

- 2021 yılı bütçesi ile belirlenen genel bütçe başlangıç ödeneklerinin yüzde 5'ine kadar ikrazen özel tertip devlet iç borçlanma senedi ihraç edilebileceğine,

- 4749 sayılı Kanunun 8/A maddesiyle düzenlenen mali yıl içinde taahhüt edilecek borç üstlenim limitinin, bütçe kanunuyla belirleneceği hükmü gereğince 2021 yılında Hazine ve Maliye Bakanlığınca sağlanacak borç üstlenim taahhüdünün 4,5 milyar ABD Dolarını aşamayacağına,

ilişkin hükümler yer almaktadır.

B. BÜTÇE TAHMİNLERİ

2021 yılı merkezi yönetim bütçe gelir ve gider tahminleri yapılırken;

- GSYH'nin reel olarak yüzde 5,8 büyüyeceği,
- GSYH deflatörünün yüzde 9,9 olacağı,
- Yıl sonu TÜFE'nin yüzde 8 olacağı,
- İhracatın 184 milyar ABD Doları olacağı,
- İthalatın 223,3 milyar ABD Doları olacağı,

varsayılmış ve bütçe uygulaması sırasında ortaya çıkacak acil ve öncelikli hizmetlerin yürütülmesi amacıyla yeterli düzeyde yedek ödenek konulması öngörülmüştür.

5018 sayılı Kanunun (I) ve (II) sayılı cetvellerinde yer alan kamu idareleri için ödenek tutarları belirlenirken, Yeni Ekonomi Programı/Orta Vadeli Program ve Orta Vadeli Mali Planda belirlenen politika hedef ve öncelikleri ve Orta Vadeli Programda yer alan makroekonomik göstergeler ile idarelerin ödenek talepleri, geçmiş yıllar harcama eğilimleri, yürüttükleri önemli faaliyet ve projeler esas alınmıştır. Türkiye Büyük Millet Meclisi ve Sayıştay ile (III) sayılı cetvelde yer alan düzenleyici ve denetleyici kurumların ödenek tekliflerine 5018 sayılı Kanunun 2 ve 18 inci maddelerine uygun olarak aynen yer verilmiştir.

2021 yılı genel bütçe gelirleri; Orta Vadeli Programda ve Orta Vadeli Mali Planda belirlenen politika hedef ve öncelikleri, büyüme, dış ticaret hacmi, döviz kuru ile üretim-tüketim ve enflasyon tahminleri, vergi sistemimizin gelir esnekliği, bütçe giderleri ile ilgili büyüklükler, yürürlükteki mevzuat ve alınacak tedbirler göz önünde bulundurularak tahmin edilmiştir.

5018 sayılı Kanunun (II) ve (III) sayılı cetvellerinde yer alan kamu idareleri ve kurumların gelirleri ise söz konusu idare ve kurumlarca yapılan gelir tahminleri esas alınarak belirlenmiştir.

C. 2021 YILI MERKEZİ YÖNETİM BÜTÇE BÜYÜKLÜKLERİ

1. Bütçe Dengesi ve Faiz Dışı Denge

2021 yılında bütçe açığının 244 milyar 993 milyon TL, faiz dışı açığın ise 65 milyar 450 milyon TL olarak gerçekleşmesi öngörülmektedir.

2. Merkezi Yönetim Bütçe Giderleri

2021 yılı Merkezi Yönetim Bütçe Kanun Teklifinde merkezi yönetim bütçe giderleri hazine yardımı ve gelirden ayrılan paylar hariç 1 trilyon 346 milyar 139 milyon TL olarak belirlenmiştir. Buna göre toplam bütçe giderlerinin GSYH'ye oranının yüzde 23,8 olarak gerçekleşmesi hedeflenmektedir.

2.1. Ekonomik Sınıflandırmaya Göre Merkezi Yönetim Bütçe Giderleri

Ekonomik sınıflandırmaya göre 2021 yılı merkezi yönetim bütçe ödenekleri içinde en büyük payı sırasıyla cari transferler ile personel giderleri (sosyal güvenlik kurumlarına devlet primi giderleri ile personel giderlerini karşılama ödeneği dahil) almakta olup bu gider kalemlerinin GSYH'ye oranları cari transferlerde yüzde 9,5, personel giderlerinde yüzde 6,8'dir.

2021 yılında personel giderleri için 326 milyar 633 milyon TL ve sosyal güvenlik kurumlarına devlet primi giderleri için 54 milyar 527 milyon TL ödenek öngörülmüştür. Mal ve hizmet alım giderlerinde ise 2021 yılı ödeneği 89 milyar 67 milyon TL olarak belirlenmiştir.

2021 yılı merkezi yönetim bütçesinde faiz ödemeleri için ulusal ve uluslararası para piyasalarındaki gelişmeler de dikkate alınarak 179 milyar 542 milyon TL ödenek öngörülmüştür.

2021 yılında cari transferler için toplam 536 milyar 14 milyon TL ödenek öngörülmüş olup cari transferler içinde en önemli kalem sosyal güvenlik sistemine yapılacak transferlerdir. Anılan yılda bu amaçla öngörülen ödenek tutarı 267 milyar 275 milyon TL'dir. Ayrıca gelirden ayrılan paylar karşılığında 140 milyar 631 milyon TL ödenek öngörülmüş olup bu ödenekten 106 milyar 943 milyon TL mahalli idarelere verilecek paylar için, 32 milyar 954 milyon TL fonlara verilecek paylar için, 734 milyon TL ise diğer paylar için ayrılmıştır.

2021 yılı merkezi yönetim bütçesinde tarımsal destekleme ödemeleri için 22 milyar TL, görevlendirme giderleri için 13 milyar 641 milyon TL ödenek öngörülmüş olup bu ödenekten 2 milyar 643 milyon TL KİT görevlendirme giderleri için ayrılmıştır.

2021 yılı merkezi yönetim bütçesinde sermaye giderleri için 103 milyar 734 milyon TL, sermaye transferleri için 8 milyar 782 milyon TL, yatırımları hızlandırma ödeneği için ise 763 milyon TL olmak üzere toplam yatırım harcamaları için 113 milyar 279 milyon TL ödenek öngörülmüştür.

2021 yılında borç verme için toplam 37 milyar 984 milyon TL ödenek öngörülmüştür.

3. Merkezi Yönetim Bütçe Gelir Tahminleri

2021 yılında genel bütçe gelirleri (brüt) 1 trilyon 220 milyar 352 milyon TL, özel bütçe öz gelirleri (brüt) 16 milyar 547 milyon TL, düzenleyici ve denetleyici kurum gelirleri (brüt) ise 8 milyar 267 milyon TL olarak tahmin edilmiştir. Böylece 2021 yılı Merkezi Yönetim Bütçe Kanun Teklifinde merkezi yönetim bütçe gelirleri (brüt) 1 trilyon 239 milyar 469 milyon TL olarak öngörülmüştür. Merkezi yönetim net bütçe geliri ise 1 trilyon 101 milyar 146 milyon TL'dir (Tablo 1, 1/A, 1/B).

2021 yılında vergi gelirlerinin (red ve iadeler hariç) 922 milyar 744 milyon TL olarak gerçekleşmesi beklenmektedir. Vergi türleri itibarıyla gelir tahminleri ise; gelir vergisinde 195 milyar 288 milyon TL, kurumlar vergisinde 105 milyar 174 milyon TL, dahilde alınan KDV'de 70 milyar 579 milyon TL, ithalde alınan KDV'de 194 milyar 923 milyon TL, özel tüketim vergisinde 213 milyar 731 milyon TL, motorlu taşıtlar vergisinde 18 milyar 521 milyon TL, BSMV'de 28 milyar 462 milyon TL, harçlarda 34 milyar 395 milyon TL ve damga vergisinde 23 milyar 812 milyon TL'dir.

D. MERKEZİ YÖNETİM KAPSAMINDAKİ KAMU İDARELERİNİN ÖDENEK TEKLİFLERİ

2021-2023 yıllarına ilişkin genel bütçe kapsamındaki kamu idarelerinin ödenek teklifleri Tablo 8'de, özel bütçeli idarelerin ödenek teklifleri Tablo 9'da, düzenleyici ve denetleyici kurumların ödenek teklifleri ise Tablo 10'da karşılaştırmalı olarak yer almaktadır.

Ekonomik sınıflandırma bazında;

- Genel bütçe kapsamındaki kamu idarelerinin 2021-2023 yılları ödenek teklifleri Tablo 11, 12 ve 13'te,
- Özel bütçeli idarelerin 2021-2023 yılları ödenek teklifleri Tablo 14, 15 ve 16'da,
- Düzenleyici ve denetleyici kurumların 2021-2023 yılları ödenek teklifleri ise Tablo 17, 18 ve 19'da yer almaktadır.

Fonksiyonel sınıflandırma bazında;

- Fonksiyonel sınıflandırmaya ilişkin 2021-2023 yıllarına ilişkin veriler program sınıflandırmasının faaliyet düzeyinde yer alan verilerle eşleştirilerek oluşturulmuştur.
- Genel bütçe kapsamındaki kamu idarelerinin 2021-2023 yılları ödenek teklifleri Tablo 20, 21 ve 22'de,
- Özel bütçeli idarelerin 2021-2023 yılları ödenek teklifleri Tablo 23, 24 ve 25'te,
- Düzenleyici ve denetleyici kurumların 2021-2023 yılları ödenek teklifleri ise Tablo 26, 27 ve 28'de yer almaktadır.

E. 2022-2023 YILLARI MERKEZİ YÖNETİM BÜTÇE BÜYÜKLÜKLERİ

Merkezi yönetim bütçe giderleri (hazine yardımı ve düzenleyici denetleyici kurumlardan ayrılan gelir payları hariç) 2022 yılında 1 trilyon 455 milyar 960 milyon TL, 2023 yılında ise 1 trilyon 573

milyar 398 milyon TL olarak öngörülmüştür. Merkezi yönetim bütçe gelirleri ise 2022 yılında 1 trilyon 207 milyar 510 milyon TL, 2023 yılında 1 trilyon 326 milyar 90 milyon TL olarak tahmin edilmiştir.

Bütçe açığının 2022 yılında 248 milyar 450 milyon TL, 2023 yılında ise 247 milyar 308 milyon TL olacağı beklenmektedir.

Faiz dışı bütçe açığının 2022 yılında 43 milyar 864 milyon TL, 2023 yılında ise 29 milyar 210 milyon TL olacağı tahmin edilmektedir.

Özel bütçeli idarelerle düzenleyici ve denetleyici kurumların gelir tahminleri Tablo 7, 29 ve 30'da yer almaktadır.

TABLO 1
MERKEZİ YÖNETİM BÜTÇE DENGESİ

(Milyon TL)

	2021 Teklif	2022 Tahmin	2023 Tahmin
TOPLAM GELİRLER (BRÜT) (I)*	**1.239.469**	**1.368.606**	**1.505.465**
A. GENEL BÜTÇE GELİRLERİ (BRÜT)	**1.220.352**	**1.348.440**	**1.484.354**
B. ÖZEL BÜTÇE GELİRLERİ (BRÜT)	**16.547**	**17.526**	**18.371**
C. DÜZENLEYİCİ VE DENETLEYİCİ KURUM GELİRLERİ (BRÜT)	**8.267**	**9.093**	**9.998**
RED VE İADELER (-)	**138.323**	**161.096**	**179.374**
HAZİNE YARDIMI ve GELİRDEN AYRILAN PAYLAR (-)	**110.430**	**116.156**	**129.542**
TOPLAM GELİRLER (NET) (II)	**1.101.146**	**1.207.510**	**1.326.090**
**GENEL BÜTÇE GELİRLERİ (NET) ** **	**1.082.029**	**1.187.344**	**1.304.980**
Vergi Gelirleri	922.744	1.020.319	1.121.691
Teşebbüs ve Mülkiyet Gelirleri	57.866	48.590	53.573
Alınan Bağış ve Yardımlar ile Özel Gelirler	13.741	15.273	16.995
Faizler, Paylar ve Cezalar	73.201	88.277	97.421
Sermaye Gelirleri	13.071	13.307	13.543
Alacaklardan Tahsilat	1.406	1.579	1.757
ÖZEL BÜTÇE ve DÜZENLEYİCİ VE DENETLEYİCİ KURUM GELİRLERİ (NET)	**19.117**	**20.166**	**21.111**
TOPLAM GİDERLER (BRÜT) (III)	**1.456.569**	**1.572.116**	**1.702.940**
A. GENEL BÜTÇE GİDERLERİ (BRÜT)	**1.328.254**	**1.437.147**	**1.553.654**
B. ÖZEL BÜTÇE GİDERLERİ (BRÜT)	**119.878**	**125.702**	**139.109**
C. DÜZENLEYİCİ VE DENETLEYİCİ KURUM GİDERLERİ (BRÜT)	**8.436**	**9.267**	**10.177**
HAZİNE YARDIMI ve GELİRDEN AYRILAN PAYLAR (-)	**110.430**	**116.156**	**129.542**
TOPLAM GİDERLER (NET) (IV)	**1.346.139**	**1.455.960**	**1.573.398**
Personel Giderleri	326.633	354.052	379.409
Sosyal Güvenlik Kurumlarına Devlet Primi Giderleri	54.527	58.968	63.151
Mal ve Hizmet Alım Giderleri	89.067	97.103	104.381
Faiz Giderleri	179.542	204.586	218.098
Cari Transferler	536.014	580.383	616.894
Sermaye Giderleri	103.734	100.068	121.146
Sermaye Transferleri	8.782	9.331	9.869
Borç Verme	37.984	41.076	49.679
Yedek Ödenekler	9.857	10.393	10.772
FAİZ DIŞI TOPLAM GİDERLER	**1.166.596**	**1.251.373**	**1.355.301**
FAİZ DIŞI BÜTÇE DENGESİ	**-65.450**	**-43.864**	**-29.210**
FAİZ DIŞI BÜTÇE DENGESİ / GSYH (%)	**-1,2**	**-0,7**	**-0,4**
BÜTÇE DENGESİ (II-IV)	**-244.993**	**-248.450**	**-247.308**
BÜTÇE DENGESİ / GSYH (%)	**-4,3**	**-3,9**	**-3,5**

* Toplam gelir brüt hesabından Düzenleyici ve Denetleyici Kurumların genel bütçeye aktardığı paylar düşülmüştür.

** Red ve İadeler ile Düzenleyici ve Denetleyici Kurumların gelirden ayrılan payları hariçtir.

TABLO 1/A
ÖZEL BÜTÇELİ İDARELER İLE DÜZENLEYİCİ VE DENETLEYİCİ KURUMLARA
GENEL BÜTÇEDEN YAPILAN HAZİNE YARDIMLARI

(Milyon TL)

KURUMLAR	2021 Teklif	2022 Tahmin	2023 Tahmin
YÜKSEKÖĞRETİM KURULU	113	120	128
ANKARA ÜNİVERSİTESİ	1.408	1.482	1.605
ORTADOĞU TEKNİK ÜNİVERSİTESİ	613	650	698
HACETTEPE ÜNİVERSİTESİ	1.247	1.319	1.421
GAZİ ÜNİVERSİTESİ	1.021	1.074	1.165
İSTANBUL ÜNİVERSİTESİ	1.332	1.383	1.520
İSTANBUL TEKNİK ÜNİVERSİTESİ	621	656	708
BOĞAZİÇİ ÜNİVERSİTESİ	385	399	439
MARMARA ÜNİVERSİTESİ	750	794	856
YILDIZ TEKNİK ÜNİVERSİTESİ	422	447	482
MİMAR SİNAN GÜZEL SANATLAR ÜNİVERSİTESİ	181	190	206
EGE ÜNİVERSİTESİ	1.066	1.125	1.215
DOKUZ EYLÜL ÜNİVERSİTESİ	942	994	1.075
TRAKYA ÜNİVERSİTESİ	486	514	554
BURSA ULUDAĞ ÜNİVERSİTESİ	728	770	830
ANADOLU ÜNİVERSİTESİ	401	431	457
SELÇUK ÜNİVERSİTESİ	665	708	758
AKDENİZ ÜNİVERSİTESİ	747	789	852
ERCİYES ÜNİVERSİTESİ	656	692	748
SİVAS CUMHURİYET ÜNİVERSİTESİ	608	641	694
ÇUKUROVA ÜNİVERSİTESİ	739	782	843
ONDOKUZ MAYIS ÜNİVERSİTESİ	646	686	737
KARADENİZ TEKNİK ÜNİVERSİTESİ	569	604	650
ATATÜRK ÜNİVERSİTESİ	863	917	984
İNÖNÜ ÜNİVERSİTESİ	617	652	703
FIRAT ÜNİVERSİTESİ	646	685	737
DİCLE ÜNİVERSİTESİ	564	600	643
VAN YÜZÜNCÜ YIL ÜNİVERSİTESİ	556	588	634
GAZİANTEP ÜNİVERSİTESİ	512	542	584
İZMİR YÜKSEK TEKNOLOJİ ENSTİTÜSÜ	166	174	189
GEBZE TEKNİK ÜNİVERSİTESİ	172	180	196
HARRAN ÜNİVERSİTESİ	372	395	424
SÜLEYMAN DEMİREL ÜNİVERSİTESİ	498	528	568
AYDIN ADNAN MENDERES ÜNİVERSİTESİ	499	528	570
ZONGULDAK BÜLENT ECEVİT ÜNİVERSİTESİ	353	373	403
MERSİN ÜNİVERSİTESİ	485	515	553
PAMUKKALE ÜNİVERSİTESİ	584	619	666
BALIKESİR ÜNİVERSİTESİ	301	318	343
KOCAELİ ÜNİVERSİTESİ	545	580	622
SAKARYA ÜNİVERSİTESİ	353	377	403
MANİSA CELAL BAYAR ÜNİVERSİTESİ	459	485	523
BOLU ABANT İZZET BAYSAL ÜNİVERSİTESİ	319	340	364
HATAY MUSTAFA KEMAL ÜNİVERSİTESİ	338	357	385
AFYON KOCATEPE ÜNİVERSİTESİ	253	268	288
KAFKAS ÜNİVERSİTESİ	271	284	309
ÇANAKKALE ONSEKİZ MART ÜNİVERSİTESİ	511	540	583
NİĞDE ÖMER HALİSDEMİR ÜNİVERSİTESİ	226	240	258
KÜTAHYA DUMLUPINAR ÜNİVERSİTESİ	271	287	309
TOKAT GAZİOSMANPAŞA ÜNİVERSİTESİ	376	400	429
MUĞLA SITKI KOÇMAN ÜNİVERSİTESİ	382	405	435
KAHRAMANMARAŞ SÜTÇÜ İMAM ÜNİVERSİTESİ	403	426	459
KIRIKKALE ÜNİVERSİTESİ	348	367	397
ESKİŞEHİR OSMANGAZİ ÜNİVERSİTESİ	525	555	599
GALATASARAY ÜNİVERSİTESİ	103	108	117
KIRŞEHİR AHİ EVRAN ÜNİVERSİTESİ	229	239	261
KASTAMONU ÜNİVERSİTESİ	230	241	263
DÜZCE ÜNİVERSİTESİ	344	360	393
BURDUR MEHMET AKİF ERSOY ÜNİVERSİTESİ	263	276	300
UŞAK ÜNİVERSİTESİ	217	226	247
RECEP TAYYİP ERDOĞAN ÜNİVERSİTESİ	293	307	334
TEKİRDAĞ NAMIK KEMAL ÜNİVERSİTESİ	308	325	350
ERZİNCAN BİNALİ YILDIRIM ÜNİVERSİTESİ	240	253	274
AKSARAY ÜNİVERSİTESİ	198	209	226
GİRESUN ÜNİVERSİTESİ	212	226	242
HİTİT ÜNİVERSİTESİ	213	223	243
YOZGAT BOZOK ÜNİVERSİTESİ	249	263	284
ADIYAMAN ÜNİVERSİTESİ	234	247	267
ORDU ÜNİVERSİTESİ	182	193	208
AMASYA ÜNİVERSİTESİ	164	172	187
KARAMANOĞLU MEHMETBEY ÜNİVERSİTESİ	147	156	168
AĞRI İBRAHİM ÇEÇEN ÜNİVERSİTESİ	149	157	170
SİNOP ÜNİVERSİTESİ	156	163	178
SİİRT ÜNİVERSİTESİ	171	179	195
NEVŞEHİR HACI BEKTAŞ VELİ ÜNİVERSİTESİ	163	173	186
KARABÜK ÜNİVERSİTESİ	257	273	294
KİLİS 7 ARALIK ÜNİVERSİTESİ	104	110	119
ÇANKIRI KARATEKİN ÜNİVERSİTESİ	190	199	216
ARTVİN ÇORUH ÜNİVERSİTESİ	130	136	148
BİLECİK ŞEYH EDEBALİ ÜNİVERSİTESİ	152	159	173
BİTLİS EREN ÜNİVERSİTESİ	126	133	144
KIRKLARELİ ÜNİVERSİTESİ	171	179	195
OSMANİYE KORKUT ATA ÜNİVERSİTESİ	129	136	147
BİNGÖL ÜNİVERSİTESİ	199	209	228
MUŞ ALPARSLAN ÜNİVERSİTESİ	173	181	198
MARDİN ARTUKLU ÜNİVERSİTESİ	159	168	181
BATMAN ÜNİVERSİTESİ	151	158	172
ARDAHAN ÜNİVERSİTESİ	104	109	118
BARTIN ÜNİVERSİTESİ	162	169	185
BAYBURT ÜNİVERSİTESİ	120	126	137

(Milyon TL)

KURUMLAR	2021 Teklif	2022 Tahmin	2023 Tahmin
GÜMÜŞHANE ÜNİVERSİTESİ	151	161	172
HAKKARİ ÜNİVERSİTESİ	105	109	120
IĞDIR ÜNİVERSİTESİ	132	139	151
ŞIRNAK ÜNİVERSİTESİ	93	97	106
MUNZUR ÜNİVERSİTESİ	126	132	143
YALOVA ÜNİVERSİTESİ	137	144	157
TÜRK ALMAN ÜNİVERSİTESİ	106	108	121
ANKARA YILDIRIM BEYAZIT ÜNİVERSİTESİ	286	301	327
BURSA TEKNİK ÜNİVERSİTESİ	112	116	127
İSTANBUL MEDENİYET ÜNİVERSİTESİ	217	222	248
İZMİR KATİP ÇELEBİ ÜNİVERSİTESİ	233	244	266
NECMETTİN ERBAKAN ÜNİVERSİTESİ	548	576	625
ABDULLAH GÜL ÜNİVERSİTESİ	96	98	109
ERZURUM TEKNİK ÜNİVERSİTESİ	80	83	91
ADANA ALPARSLAN TÜRKEŞ BİLİM VE TEKNOLOJİ ÜNİVERSİTESİ	117	120	133
ANKARA SOSYAL BİLİMLER ÜNİVERSİTESİ	150	150	172
SAĞLIK BİLİMLERİ ÜNİVERSİTESİ	532	561	607
BANDIRMA ONYEDİ EYLÜL ÜNİVERSİTESİ	137	140	156
İSKENDERUN TEKNİK ÜNİVERSİTESİ	117	122	134
ALANYA ALAADDİN KEYKUBAT ÜNİVERSİTESİ	112	116	127
İZMİR BAKIRÇAY ÜNİVERSİTESİ	61	63	70
İZMİR DEMOKRASİ ÜNİVERSİTESİ	63	65	72
YÜKSEKÖĞRETİM KALİTE KURULU	7	8	8
ANKARA MÜZİK VE GÜZEL SANATLAR ÜNİVERSİTESİ	48	48	54
GAZİANTEP İSLAM BİLİM VE TEKNOLOJİ ÜNİVERSİTESİ	30	31	35
KONYA TEKNİK ÜNİVERSİTESİ	111	117	126
KÜTAHYA SAĞLIK BİLİMLERİ ÜNİVERSİTESİ	87	90	99
MALATYA TURGUT ÖZAL ÜNİVERSİTESİ	98	100	112
İSTANBUL ÜNİVERSİTESİ - CERRAHPAŞA	866	899	989
ANKARA HACI BAYRAM VELİ ÜNİVERSİTESİ	280	297	319
SAKARYA UYGULAMALI BİLİMLER ÜNİVERSİTESİ	131	139	150
SAMSUN ÜNİVERSİTESİ	62	64	71
SİVAS BİLİM VE TEKNOLOJİ ÜNİVERSİTESİ	43	43	50
TARSUS ÜNİVERSİTESİ	57	58	65
TRABZON ÜNİVERSİTESİ	110	115	125
KAYSERİ ÜNİVERSİTESİ	75	77	86
KAHRAMANMARAŞ İSTİKLAL ÜNİVERSİTESİ	36	36	41
ESKİŞEHİR TEKNİK ÜNİVERSİTESİ	206	218	235
ISPARTA UYGULAMALI BİLİMLER ÜNİVERSİTESİ	188	199	214
AFYONKARAHİSAR SAĞLIK BİLİMLERİ ÜNİVERSİTESİ	185	192	211
ÖLÇME SEÇME VE YERLEŞTİRME MERKEZİ BAŞKANLIĞI	0	0	0
SAVUNMA SANAYİ BAŞKANLIĞI	0	0	0
ATATÜRK KÜLTÜR, DİL VE TARİH YÜKSEK KURUMU	19	20	21
ATATÜRK ARAŞTIRMA MERKEZİ	8	8	9
ATATÜRK KÜLTÜR MERKEZİ	10	10	11
TÜRK DİL KURUMU	0	0	0
TÜRK TARİH KURUMU	0	0	0
TÜRKİYE BİLİMSEL VE TEKNOLOJİK ARAŞTIRMA KURUMU	4.865	5.101	5.459
TÜRKİYE BİLİMLER AKADEMİSİ	22	23	25
KARAYOLLARI GENEL MÜDÜRLÜĞÜ	31.705	33.981	37.649
DEVLET TİYATROLARI GENEL MÜDÜRLÜĞÜ	373	398	424
DEVLET OPERA VE BALESİ GENEL MÜDÜRLÜĞÜ	429	459	489
ORMAN GENEL MÜDÜRLÜĞÜ	1.601	1.627	2.058
VAKIFLAR GENEL MÜDÜRLÜĞÜ	0	0	0
TÜRKİYE HUDUT VE SAHİLLER SAĞLIK GENEL MÜDÜRLÜĞÜ	0	0	0
MADEN TETKİK VE ARAMA GENEL MÜDÜRLÜĞÜ	509	495	587
SİVİL HAVACILIK GENEL MÜDÜRLÜĞÜ	0	0	0
TÜRK AKREDİTASYON KURUMU	0	0	0
TÜRK STANDARDLARI ENSTİTÜSÜ	0	0	0
TÜRK PATENT VE MARKA KURUMU	0	0	0
KÜÇÜK VE ORTA ÖLÇEKLİ İŞLETMELERİ GELİŞTİRME VE DESTEKLEME İDARESİ BAŞKANLIĞI	1.812	1.926	2.040
TÜRK İŞBİRLİĞİ VE KOORDİNASYON AJANSI BAŞKANLIĞI	555	575	593
GAP BÖLGE KALKINMA İDARESİ	94	98	106
ÖZELLEŞTİRME İDARESİ BAŞKANLIĞI	0	0	0
KAMU DENETÇİLİĞİ KURUMU	40	42	45
CEZA İNFAZ KURUMLARI İLE TUTUKEVLERİ İŞ YURTLARI KURUMU	1.054	1.097	1.195
MESLEKİ YETERLİLİK KURUMU BAŞKANLIĞI	0	0	0
YURTDIŞI TÜRKLER VE AKRABA TOPLULUKLAR BAŞKANLIĞI	383	409	433
TÜRKİYE YAZMA ESERLER KURUMU BAŞKANLIĞI	53	56	60
DOĞU ANADOLU PROJESİ BÖLGE KALKINMA İDARESİ BAŞKANLIĞI	92	98	104
KONYA OVASI PROJESİ BÖLGE KALKINMA İDARESİ BAŞKANLIĞI	123	130	138
DOĞU KARADENİZ PROJESİ BÖLGE KALKINMA İDARESİ BAŞKANLIĞI	95	101	107
DEVLET SU İŞLERİ GENEL MÜDÜRLÜĞÜ	17.766	17.607	21.563
TÜRKİYE SU ENSTİTÜSÜ	4	4	5
TÜRKİYE İLAÇ VE TIBBİ CİHAZ KURUMU	51	52	55
TÜRKİYE İNSAN HAKLARI VE EŞİTLİK KURUMU	21	22	24
TÜRKİYE SAĞLIK ENSTİTÜLERİ BAŞKANLIĞI	175	183	198
HELAL AKREDİTASYON KURUMU	6	6	7
MADEN VE PETROL İŞLERİ GENEL MÜDÜRLÜĞÜ	139	148	160
TÜRKİYE UZAY AJANSI	32	33	35
KAPADOKYA ALAN BAŞKANLIĞI	9	10	10
TÜRKİYE ADALET AKADEMİSİ	23	25	26
TÜRKİYE ENERJİ, NÜKLEER VE MADEN ARAŞTIRMA KURUMU	268	276	299
YÜKSEKÖĞRETİM KURUMLARI TOPLAMI	**42.229**	**44.509**	**48.170**
ÖZEL BÜTÇELİ DİĞER İDARELER TOPLAMI	**62.334**	**65.020**	**73.935**
ÖZEL BÜTÇELİ İDARELER TOPLAMI	**104.564**	**109.529**	**122.105**

KURUMLAR	2021 Teklif	2022 Tahmin	2023 Tahmin
RADYO VE TELEVİZYON ÜST KURULU	65	65	65
KAMU GÖZETİMİ, MUHASEBE VE DENETİM STANDARTLARI KURUMU	45	47	51
KİŞİSEL VERİLERİ KORUMA KURUMU	59	62	64
DÜZENLEYİCİ VE DENETLEYİCİ KURUMLAR TOPLAMI	**169**	**174**	**179**

GENEL TOPLAM (ÖZEL BÜTÇELİ İDARELER+DÜZENLEYİCİ VE DENETLEYİCİ KURUMLAR)	**104.733**	**109.703**	**122.284**

TABLO 1/B
DÜZENLEYİCİ VE DENETLEYİCİ KURUMLARIN GENEL BÜTÇEYE VERDİKLERİ PAYLAR

(Milyon TL)

KURUMLAR	2021	2022	2023
	Teklif	Tahmin	Tahmin
RADYO VE TELEVİZYON ÜST KURULU	0	0	0
BİLGİ TEKNOLOJİLERİ VE İLETİŞİM KURUMU	5.374	6.120	6.916
SERMAYE PİYASASI KURULU	180	181	182
BANKACILIK DÜZENLEME VE DENETLEME KURUMU	100	105	110
ENERJİ PİYASASI DÜZENLEME KURUMU	5	5	5
KAMU İHALE KURUMU	34	37	39
REKABET KURUMU	5	5	5
KAMU GÖZETİMİ, MUHASEBE VE DENETİM STANDARTLARI KURUMU	0	0	0
KİŞİSEL VERİLERİ KORUMA KURUMU	0	0	0
NÜKLEER DÜZENLEME KURUMU	0	0	0
SİGORTACILIK VE ÖZEL EMEKLİLİK DÜZENLEME VE DENETLEME KURUMU	0	0	0
DÜZENLEYİCİ VE DENETLEYİCİ KURUMLARIN GELİRDEN AYRILAN PAYLAR TOPLAMI	**5.697**	**6.453**	**7.258**

TABLO 2
(2021-2023) DÖNEMİ MERKEZİ YÖNETİM BÜTÇE ÖDENEK TEKLİFLERİ

	(Bin TL)			GSYH PAYLARI (%)		
	2021	2022	2023	2021	2022	2023
GENEL BÜTÇE KAPSAMINDAKİ KAMU İDARELERİ	1.328.254.386	1.437.146.919	1.553.654.199	23,5	22,8	22,1
ÖZEL BÜTÇE KAPSAMINDAKİ KAMU İDARELERİ	119.877.971	125.701.572	139.108.799	2,1	2,0	2,0
DÜZENLEYİCİ VE DENETLEYİCİ KURUMLAR	8.436.256	9.267.178	10.176.865	0,1	0,1	0,1
TOPLAM	**1.456.568.613**	**1.572.115.669**	**1.702.939.863**	**25,8**	**24,9**	**24,3**
HAZİNE YARDIMI ve GELİRDEN AYRILAN PAYLAR (-)	110.429.959	116.155.771	129.541.609	2,0	1,8	1,8
MERKEZİ YÖNETİM BÜTÇE TOPLAMI	**1.346.138.654**	**1.455.959.898**	**1.573.398.254**	**23,8**	**23,1**	**22,4**

TABLO 3
(2021-2023) DÖNEMİ MERKEZİ YÖNETİM BÜTÇE ÖDENEK TEKLİFLERİ

	(Bin TL)			ÖDENEK TEKLİFLERİNİN DAĞILIMI (%)		
	2021	2022	2023	2021	2022	2023
Personel Giderleri	326.632.540	354.051.782	379.408.675	22,4	22,5	22,3
Sosyal Güvenlik Kurumlarına Devlet Primi Giderleri	54.527.460	58.968.218	63.151.325	3,7	3,8	3,7
Mal ve Hizmet Alım Giderleri	89.066.803	97.102.959	104.381.000	6,1	6,2	6,1
Faiz Giderleri	179.542.320	204.586.480	218.097.540	12,3	13,0	12,8
Cari Transferler	605.749.822	657.405.466	698.594.554	41,6	41,8	41,0
Sermaye Giderleri	103.733.665	100.067.959	121.146.211	7,1	6,4	7,1
Sermaye Transferleri	49.475.527	48.464.089	57.709.482	3,4	3,1	3,4
Borç Verme	37.983.566	41.075.606	49.679.096	2,6	2,6	2,9
Yedek Ödenekler	9.856.910	10.393.110	10.771.980	0,7	0,7	0,6
TOPLAM	**1.456.568.613**	**1.572.115.669**	**1.702.939.863**	**100,0**	**100,0**	**100,0**

TABLO 4

MERKEZİ YÖNETİM BÜTÇE ÖDENEKLERİNİN EKONOMİK DAĞILIMI (2021-2023)

(Bin TL)

	2021 TEKLİF (1)	2022 TAHMİN (2)	2023 TAHMİN (3)	2021 TEKLİF (%) PAY		2022 TAHMİN (%) PAY		2023 TAHMİN (%) PAY		ARTIŞ ORANI (%)	
				FAİZ DAHİL	FAİZ HARİÇ	FAİZ DAHİL	FAİZ HARİÇ	FAİZ DAHİL	FAİZ HARİÇ	(2/1)	(3/2)
PERSONEL GİDERLERİ	326.632.540	354.051.782	379.408.675	22,4	25,6	22,5	25,9	22,3	25,6	8,4	7,2
SOSYAL GÜVENLİK KURUMLARINA DEVLET PRİMİ GİDERLERİ	54.527.460	58.968.218	63.151.325	3,7	4,3	3,8	4,3	3,7	4,3	8,1	7,1
MAL VE HİZMET ALIM GİDERLERİ	89.066.803	97.102.959	104.381.000	6,1	7,0	6,2	7,1	6,1	7,0	9,0	7,5
FAİZ GİDERLERİ	179.542.320	204.586.480	218.097.540	12,3		13,0		12,8		13,9	6,6
CARİ TRANSFERLER	605.749.822	657.405.466	698.594.554	41,6	47,4	41,8	48,1	41,0	47,0	8,5	6,3
SERMAYE GİDERLERİ	103.733.665	100.067.959	121.146.211	7,1	8,1	6,4	7,3	7,1	8,2	-3,5	21,1
SERMAYE TRANSFERLERİ	49.475.527	48.464.089	57.709.482	3,4	3,9	3,1	3,5	3,4	3,9	-2,0	19,1
BORÇ VERME	37.983.566	41.075.606	49.679.096	2,6	3,0	2,6	3,0	2,9	3,3	8,1	20,9
YEDEK ÖDENEKLER	9.856.910	10.393.110	10.771.980	0,7	0,8	0,7	0,8	0,6	0,7	5,4	3,6
MERKEZİ YÖNETİM BÜTÇESİ (Hazine Yardımı ve Gelirden Ayrılan Pay Dahil)	**1.456.568.613**	**1.572.115.669**	**1.702.939.863**	**100,0**		**100,0**		**100,0**		**7,9**	**8,3**
MERKEZİ YÖNETİM BÜTÇESİ FAİZ HARİÇ GİDERLER (Hazine Yardımı ve Gelirden Ayrılan Pay Dahil)	**1.277.026.293**	**1.367.529.189**	**1.484.842.323**		**100,0**		**100,0**		**100,0**	**7,1**	**8,6**
HAZİNE YARDIMI ve GELİRDEN AYRILAN PAYLAR (-)	**110.429.959**	**116.155.771**	**129.541.609**							**5,2**	**11,5**
MERKEZİ YÖNETİM BÜTÇESİ (Hazine Yardımı ve Gelirden Ayrılan Pay Hariç)	**1.346.138.654**	**1.455.959.898**	**1.573.398.254**							**8,2**	**8,1**

TABLO 5

MERKEZİ YÖNETİM BÜTÇE ÖDENEKLERİNİN FONKSİYONEL DAĞILIMI (2021-2023)

(Bin TL)

	2021 TEKLİF (1)	2022 TAHMİN (2)	2023 TAHMİN (3)	2021 TEKLİF (%) PAY		2022 TAHMİN (%) PAY		2023 TAHMİN (%) PAY		ARTIŞ ORANI (%)	
				FAİZ DAHİL	FAİZ HARİÇ	FAİZ DAHİL	FAİZ HARİÇ	FAİZ DAHİL	FAİZ HARİÇ	(2/1)	(3/2)
GENEL KAMU HİZMETLERİ	498.785.539	548.575.960	598.017.073	34,2	39,1	34,9	40,1	35,1	40,3	10,0	9,0
SAVUNMA HİZMETLERİ	86.420.292	93.861.888	100.355.203	5,9	6,8	6,0	6,9	5,9	6,8	8,6	6,9
KAMU DÜZENİ VE GÜVENLİK HİZMETLERİ	97.680.669	102.571.323	109.713.123	6,7	7,6	6,5	7,5	6,4	7,4	5,0	7,0
EKONOMİK İŞLER VE HİZMETLER	156.075.616	164.158.482	187.981.818	10,7	12,2	10,4	12,0	11,0	12,7	5,2	14,5
ÇEVRE KORUMA HİZMETLERİ	1.636.740	1.835.040	1.821.086	0,1	0,1	0,1	0,1	0,1	0,1	12,1	-0,8
İSKAN VE TOPLUM REFAHI HİZMETLERİ	10.806.446	11.351.854	12.431.465	0,7	0,8	0,7	0,8	0,7	0,8	5,0	9,5
SAĞLIK HİZMETLERİ	81.535.106	89.380.887	97.777.935	5,6	6,4	5,7	6,5	5,7	6,6	9,6	9,4
DİNLENME, KÜLTÜR VE DİN HİZMETLERİ	21.458.214	22.608.374	24.371.306	1,5	1,7	1,4	1,7	1,4	1,6	5,4	7,8
EĞİTİM HİZMETLERİ	194.457.521	209.643.424	228.914.173	13,4	15,2	13,3	15,3	13,4	15,4	7,8	9,2
SOSYAL GÜVENLİK VE SOSYAL YARDIM HİZMETLERİ	307.712.470	328.128.438	341.556.681	21,1	24,1	20,9	24,0	20,1	23,0	6,6	4,1
MERKEZİ YÖNETİM BÜTÇESİ (Hazine Yardımı ve Gelirden Ayrılan Pay Dahil)	**1.456.568.613**	**1.572.115.669**	**1.702.939.863**	**100,0**		**100,0**		**100,0**		**7,9**	**8,3**
MERKEZİ YÖNETİM BÜTÇESİ FAİZ HARİÇ GİDERLER (Hazine Yardımı ve Gelirden Ayrılan Pay Dahil)	**1.277.026.293**	**1.367.529.189**	**1.484.842.323**		**100,0**		**100,0**		**100,0**	**7,1**	**8,6**
HAZİNE YARDIMI ve GELİRDEN AYRILAN PAYLAR (-)	**110.429.959**	**116.155.771**	**129.541.609**							**5,2**	**11,5**
MERKEZİ YÖNETİM BÜTÇESİ (Hazine Yardımı ve Gelirden Ayrılan Pay Hariç)	**1.346.138.654**	**1.455.959.898**	**1.573.398.254**							**8,2**	**8,1**

TABLO 6
GENEL BÜTÇE GELİRLERİNİN 2020-2023 YILLARI TAHSİLAT TAHMİNLERİ
2020/2021 DEĞİŞİM ORANI

(Bin TL)

	2020*	2020**	2021*	2021**	2022*	2022**	2023*	2023**	2020/2021 DEĞİŞİM ORANI (%)*
Genel Bütçe Gelirleri	951.344.401	1.072.705.202	1.082.029.040	1.220.351.915	1.187.344.223	1.348.440.330	1.304.979.619	1.484.354.045	13,7
I-Vergi Gelirleri	790.724.658	909.944.169	922.744.185	1.058.733.147	1.020.318.815	1.178.725.612	1.121.691.159	1.298.144.997	16,7
1. Gelir ve Kazanç Üzerinden Alınan Vergiler	267.634.815	278.666.497	300.461.890	312.886.172	338.333.348	352.749.513	371.926.851	387.969.559	12,3
a) Gelir Vergisi	162.703.543	167.356.225	195.288.022	200.600.258	218.265.757	224.429.782	238.490.869	245.350.295	20,0
b) Kurumlar Vergisi	104.931.272	111.310.272	105.173.868	112.285.914	120.067.591	128.319.731	133.435.982	142.619.264	0,2
2. Mülkiyet Üzerinden Alınan Vergiler	17.620.808	17.703.663	20.091.355	20.182.351	22.800.751	22.903.745	24.846.733	24.959.345	14,0
a) Veraset ve İntikal Vergisi	1.095.808	1.112.698	1.219.908	1.238.358	1.371.307	1.392.834	1.524.888	1.548.828	11,3
b) Motorlu Taşıtlar Vergisi	16.525.000	16.590.965	18.521.447	18.593.993	21.040.391	21.121.858	22.898.859	22.987.531	12,1
c) Değerli Konut Vergisi			350.000	350.000	389.053	389.053	422.986	422.986	
3. Dahilde Alınan Mal ve Hizmet Vergileri	289.598.789	395.921.742	323.951.941	445.273.256	356.673.805	498.006.427	390.069.507	547.566.605	11,9
a) Dahilde Alınan Katma Değer Vergisi	62.552.787	167.694.261	70.578.551	190.599.323	79.237.783	219.098.020	88.306.872	244.191.648	12,8
b) Özel Tüketim Vergisi	192.403.522	193.532.362	213.731.438	214.973.618	233.596.309	235.001.961	255.192.061	256.731.947	11,1
c) Banka ve Sigorta Muameleleri Vergisi	26.316.136	26.341.218	28.461.982	28.490.620	31.308.180	31.341.409	33.172.232	33.209.210	8,2
d) Şans Oyunları Vergisi	3.174.630	3.174.630	4.081.177	4.081.177	4.781.224	4.781.224	5.097.854	5.097.854	28,6
e) Özel İletişim Vergisi	4.251.714	4.279.271	4.674.028	4.703.753	5.075.611	5.109.115	5.371.035	5.406.493	9,9
f) Dijital Hizmet Vergisi	900.000	900.000	1.424.765	1.424.765	1.551.623	1.551.623	1.679.727	1.679.727	58,3
g) Konaklama Vergisi			1.000.000	1.000.000	1.123.075	1.123.075	1.249.726	1.249.726	
4. Uluslararası Ticaret ve Muamelelerden Alınan Vergiler	164.824.424	165.684.547	220.026.435	221.124.612	236.433.976	237.739.118	262.644.850	264.071.846	33,5
a) Gümrük Vergileri	21.443.687	22.159.687	24.429.911	25.345.723	26.782.511	27.837.276	29.366.584	30.520.362	13,9
b) İthalde Alınan Katma Değer Vergisi	142.852.011	142.876.134	194.922.666	194.954.963	208.723.592	208.759.489	232.269.229	232.309.180	36,5
c) Diğer Dış Ticaret Gelirleri	528.726	648.726	673.858	823.926	927.873	1.142.353	1.009.037	1.242.304	27,4
5. Damga Vergisi	20.613.591	20.940.591	23.812.087	24.182.735	27.453.664	27.897.214	30.002.899	30.487.688	15,5
6. Harçlar	30.427.035	31.021.917	34.394.851	35.078.377	38.616.777	39.423.080	42.193.032	43.082.643	13,0
7. Başka Yerde Sınıflandırılmayan Diğer Vergiler	5.196	5.212	5.626	5.644	6.494	6.515	7.287	7.311	8,3
II-Teşebbüs ve Mülkiyet Geliri	59.725.853	59.828.912	57.865.776	57.975.453	48.590.298	48.713.546	53.572.893	53.705.419	-3,1
1. Mal ve Hizmet Satış Gelirleri	5.585.126	5.590.815	6.432.328	6.438.722	7.438.428	7.446.164	8.287.377	8.295.999	15,2
a) Mal Satış Gelirleri	4.232.545	4.238.016	4.842.448	4.848.590	5.652.873	5.660.315	6.300.463	6.308.758	14,4
b) Hizmet Gelirleri	1.352.581	1.352.799	1.589.880	1.590.132	1.785.555	1.785.849	1.986.914	1.987.241	17,5
2.Malların Kullanma ve Faaliyette Bulunma İzni Gelirleri	190.000	190.000							
3.KİT ve Kamu Bankaları Gelirleri	47.471.326	47.471.326	44.922.768	44.922.768	34.083.886	34.083.886	37.627.932	37.627.932	-5,4
a) Hazine Portföyü ve İştirak Gelirleri	46.317.937	46.317.937	42.260.431	42.260.431	31.099.032	31.099.032	34.686.698	34.686.698	-8,8
b) KİT ve İDT'lerden Sağlanan Gelirler	1.153.389	1.153.389	2.662.337	2.662.337	2.984.854	2.984.854	2.941.234	2.941.234	130,8
4.Kurumlar Hasılatı									
5.Kurumlar Karları	2.650.000	2.652.685	2.350.000	2.352.719	2.590.000	2.593.106	2.880.000	2.883.458	-11,3
a) Döner Sermayeler	2.650.000	2.652.685	2.350.000	2.352.719	2.590.000	2.593.106	2.880.000	2.883.458	-11,3
b) Diğer Kurumlar Karları									
6.Kira Gelirleri	3.054.725	3.149.283	3.309.291	3.409.709	3.563.851	3.676.096	3.818.411	3.938.686	8,3
7.Diğer Teşebbüs ve Mülkiyet Gelirleri	774.676	774.803	851.389	851.535	914.133	914.294	959.173	959.344	9,9
III-Alınan Bağışlar ve Yardımlar ile Özel Gelirler	10.275.987	10.350.987	13.741.313	13.823.591	15.272.542	15.369.674	16.994.844	17.105.590	33,7
1.Yurt Dışından Alınan Bağış ve Yardımlar									
6.Özel Gelirler	10.275.987	10.350.987	13.741.313	13.823.591	15.272.542	15.369.674	16.994.844	17.105.590	33,7
IV-Faizler, Paylar ve Cezalar	82.201.805	84.156.421	73.201.316	75.333.582	88.276.896	90.734.990	97.420.804	100.086.507	-10,9
1.Faiz Gelirleri	26.418.951	26.550.415	5.900.459	5.993.657	12.063.982	12.173.181	13.132.101	13.253.627	-77,7
2.Kişi ve Kurumlardan Alınan Paylar	29.676.608	29.761.882	31.982.658	32.092.144	35.600.568	35.729.868	39.156.491	39.301.195	7,8
3.Para Cezaları	15.912.650	17.363.271	17.604.970	19.206.572	19.433.563	21.272.601	21.047.449	23.023.425	10,6
4.Diğer Çeşitli Gelirler	10.193.596	10.480.853	17.713.229	18.041.209	21.178.783	21.559.340	24.084.763	24.508.260	73,8
V-Sermaye Gelirleri	7.196.001	7.204.616	13.070.707	13.080.399	13.306.917	13.317.753	13.543.126	13.554.739	81,6
VI-Alacaklardan Tahsilat	1.220.097	1.220.097	1.405.743	1.405.743	1.578.755	1.578.755	1.756.793	1.756.793	15,2

*Red ve İadeler Hariç
**Red ve İadeler Dahil

TABLO 7

2021 YILI YÜKSEKÖĞRETİM KURUMLARININ
ÖZGELİR-HAZİNE YARDIMI

(TL)

KURUMLAR	ÖZGELİR	HAZİNE YARDIMI		TOPLAM
		CARİ	SERMAYE	
YÜKSEKÖĞRETİM KURULU	3.420.000	110.594.000	1.978.000	115.992.000
ANKARA ÜNİVERSİTESİ	78.364.000	1.205.566.000	202.612.000	1.486.542.000
ORTA DOĞU TEKNİK ÜNİVERSİTESİ	97.149.000	554.105.000	58.650.000	709.904.000
HACETTEPE ÜNİVERSİTESİ	94.706.000	1.119.725.000	127.215.000	1.341.646.000
GAZİ ÜNİVERSİTESİ	69.385.000	866.469.000	154.477.000	1.090.331.000
İSTANBUL ÜNİVERSİTESİ	112.311.000	1.000.793.000	331.348.000	1.444.452.000
İSTANBUL TEKNİK ÜNİVERSİTESİ	72.152.000	544.778.000	76.104.000	693.034.000
BOĞAZİÇİ ÜNİVERSİTESİ	41.386.000	283.661.000	101.083.000	426.130.000
MARMARA ÜNİVERSİTESİ	79.200.000	667.267.000	82.850.000	829.317.000
YILDIZ TEKNİK ÜNİVERSİTESİ	35.659.000	373.416.000	49.038.000	458.113.000
MİMAR SİNAN GÜZEL SANATLAR ÜNİVERSİTESİ	8.416.000	150.501.000	30.000.000	188.917.000
EGE ÜNİVERSİTESİ	112.203.000	929.871.000	135.771.000	1.177.845.000
DOKUZ EYLÜL ÜNİVERSİTESİ	86.898.000	824.574.000	117.221.000	1.028.693.000
TRAKYA ÜNİVERSİTESİ	39.102.000	431.959.000	53.752.000	524.813.000
BURSA ULUDAĞ ÜNİVERSİTESİ	77.462.000	645.770.000	82.361.000	805.593.000
ANADOLU ÜNİVERSİTESİ	191.956.000	400.876.000	0	592.832.000
SELÇUK ÜNİVERSİTESİ	102.570.000	620.398.000	44.542.000	767.510.000
AKDENİZ ÜNİVERSİTESİ	54.098.000	654.529.000	92.540.000	801.167.000
ERCİYES ÜNİVERSİTESİ	71.136.000	570.412.000	85.504.000	727.052.000
SİVAS CUMHURİYET ÜNİVERSİTESİ	50.998.000	523.325.000	84.668.000	658.991.000
ÇUKUROVA ÜNİVERSİTESİ	51.310.000	663.064.000	76.274.000	790.648.000
ONDOKUZ MAYIS ÜNİVERSİTESİ	58.518.000	598.386.000	47.628.000	704.532.000
KARADENİZ TEKNİK ÜNİVERSİTESİ	44.815.000	510.583.000	58.653.000	614.051.000
ATATÜRK ÜNİVERSİTESİ	83.074.000	803.650.000	59.541.000	946.265.000
İNÖNÜ ÜNİVERSİTESİ	40.026.000	554.202.000	62.305.000	656.533.000
FIRAT ÜNİVERSİTESİ	46.046.000	586.284.000	59.537.000	691.867.000
DİCLE ÜNİVERSİTESİ	42.030.000	529.473.000	34.428.000	605.931.000
VAN YÜZÜNCÜ YIL ÜNİVERSİTESİ	24.078.000	497.637.000	57.991.000	579.706.000
GAZİANTEP ÜNİVERSİTESİ	47.369.000	463.541.000	48.360.000	559.270.000
İZMİR YÜKSEK TEKNOLOJİ ENSTİTÜSÜ	4.393.000	136.503.000	29.187.000	170.083.000
GEBZE TEKNİK ÜNİVERSİTESİ	2.651.000	139.073.000	32.900.000	174.624.000
HARRAN ÜNİVERSİTESİ	21.948.000	336.753.000	35.200.000	393.901.000
SÜLEYMAN DEMİREL ÜNİVERSİTESİ	52.560.000	445.381.000	52.800.000	550.741.000
AYDIN ADNAN MENDERES ÜNİVERSİTESİ	39.058.000	442.730.000	56.747.000	538.535.000
ZONGULDAK BÜLENT ECEVİT ÜNİVERSİTESİ	29.275.000	310.381.000	42.900.000	382.556.000
MERSİN ÜNİVERSİTESİ	31.948.000	445.829.000	38.800.000	516.577.000
PAMUKKALE ÜNİVERSİTESİ	43.217.000	526.169.000	57.900.000	627.286.000
BALIKESİR ÜNİVERSİTESİ	28.847.000	269.015.000	31.542.000	329.404.000
KOCAELİ ÜNİVERSİTESİ	59.270.000	504.347.000	40.985.000	604.602.000
SAKARYA ÜNİVERSİTESİ	52.122.000	333.351.000	19.906.000	405.379.000
MANİSA CELAL BAYAR ÜNİVERSİTESİ	45.371.000	408.719.000	49.900.000	503.990.000
BOLU ABANT İZZET BAYSAL ÜNİVERSİTESİ	22.831.000	296.014.000	23.235.000	342.080.000
HATAY MUSTAFA KEMAL ÜNİVERSİTESİ	14.351.000	295.156.000	42.769.000	352.276.000
AFYON KOCATEPE ÜNİVERSİTESİ	27.899.000	228.894.000	24.000.000	280.793.000
KAFKAS ÜNİVERSİTESİ	17.091.000	226.389.000	44.152.000	287.632.000
ÇANAKKALE ONSEKİZ MART ÜNİVERSİTESİ	28.524.000	445.898.000	65.500.000	539.922.000
NİĞDE ÖMER HALİSDEMİR ÜNİVERSİTESİ	13.139.000	205.447.000	20.502.000	239.088.000
KÜTAHYA DUMLUPINAR ÜNİVERSİTESİ	38.026.000	244.825.000	25.970.000	308.821.000
TOKAT GAZİOSMANPAŞA ÜNİVERSİTESİ	24.138.000	348.362.000	27.583.000	400.083.000
MUĞLA SITKI KOÇMAN ÜNİVERSİTESİ	26.402.000	349.298.000	32.308.000	408.008.000
KAHRAMANMARAŞ SÜTÇÜ İMAM ÜNİVERSİTESİ	33.244.000	351.970.000	50.900.000	436.114.000
KIRIKKALE ÜNİVERSİTESİ	22.885.000	303.050.000	44.592.000	370.527.000
ESKİŞEHİR OSMANGAZİ ÜNİVERSİTESİ	39.539.000	468.075.000	56.900.000	564.514.000
GALATASARAY ÜNİVERSİTESİ	12.135.000	86.134.000	16.500.000	114.769.000
KIRŞEHİR AHİ EVRAN ÜNİVERSİTESİ	8.277.000	179.695.000	48.900.000	236.872.000
KASTAMONU ÜNİVERSİTESİ	8.773.000	185.535.000	44.785.000	239.093.000
DÜZCE ÜNİVERSİTESİ	13.949.000	274.057.000	69.855.000	357.861.000
BURDUR MEHMET AKİF ERSOY ÜNİVERSİTESİ	12.225.000	216.912.000	46.200.000	275.337.000
UŞAK ÜNİVERSİTESİ	14.083.000	168.347.000	48.400.000	230.830.000
RECEP TAYYİP ERDOĞAN ÜNİVERSİTESİ	8.798.000	237.284.000	55.270.000	301.352.000
TEKİRDAĞ NAMIK KEMAL ÜNİVERSİTESİ	19.452.000	270.738.000	36.800.000	326.990.000
ERZİNCAN BİNALİ YILDIRIM ÜNİVERSİTESİ	12.383.000	211.005.000	28.891.000	252.279.000
AKSARAY ÜNİVERSİTESİ	9.740.000	172.269.000	25.900.000	207.909.000
GİRESUN ÜNİVERSİTESİ	23.873.000	196.124.000	16.000.000	235.997.000
HİTİT ÜNİVERSİTESİ	8.398.000	172.790.000	40.000.000	221.188.000
YOZGAT BOZOK ÜNİVERSİTESİ	10.660.000	218.377.000	30.902.000	259.939.000
ADIYAMAN ÜNİVERSİTESİ	7.568.000	206.850.000	26.930.000	241.348.000
ORDU ÜNİVERSİTESİ	7.757.000	164.621.000	17.400.000	189.778.000
AMASYA ÜNİVERSİTESİ	6.990.000	134.185.000	29.770.000	170.945.000
KARAMANOĞLU MEHMETBEY ÜNİVERSİTESİ	6.044.000	131.901.000	15.057.000	153.002.000
AĞRİ İBRAHİM ÇEÇEN ÜNİVERSİTESİ	5.002.000	125.614.000	23.800.000	154.416.000
SİNOP ÜNİVERSİTESİ	3.857.000	120.311.000	36.002.000	160.170.000
SİİRT ÜNİVERSİTESİ	6.765.000	138.361.000	32.400.000	177.526.000
NEVŞEHİR HACI BEKTAŞ VELİ ÜNİVERSİTESİ	7.977.000	142.371.000	21.000.000	171.348.000
KARABÜK ÜNİVERSİTESİ	29.043.000	231.447.000	26.002.000	286.492.000
KİLİS 7 ARALIK ÜNİVERSİTESİ	3.792.000	89.753.000	14.300.000	107.845.000
ÇANKIRI KARATEKİN ÜNİVERSİTESİ	5.594.000	152.493.000	37.091.000	195.178.000
ARTVİN ÇORUH ÜNİVERSİTESİ	4.148.000	106.092.000	23.862.000	134.102.000
BİLECİK ŞEYH EDEBALİ ÜNİVERSİTESİ	6.463.000	125.812.000	25.900.000	158.175.000
BİTLİS EREN ÜNİVERSİTESİ	3.703.000	106.049.000	20.400.000	130.152.000
KIRKLARELİ ÜNİVERSİTESİ	10.453.000	140.980.000	29.900.000	181.333.000
OSMANİYE KORKUT ATA ÜNİVERSİTESİ	5.601.000	115.555.000	13.000.000	134.156.000
BİNGÖL ÜNİVERSİTESİ	8.153.000	158.926.000	40.464.000	207.543.000
MUŞ ALPARSLAN ÜNİVERSİTESİ	3.554.000	133.745.000	39.400.000	176.699.000
MARDİN ARTUKLU ÜNİVERSİTESİ	3.242.000	139.226.000	19.400.000	161.868.000
BATMAN ÜNİVERSİTESİ	5.108.000	122.109.000	28.534.000	155.751.000
ARDAHAN ÜNİVERSİTESİ	5.013.000	83.170.000	20.584.000	108.767.000
BARTIN ÜNİVERSİTESİ	4.534.000	122.215.000	39.900.000	166.649.000
BAYBURT ÜNİVERSİTESİ	6.135.000	100.728.000	19.300.000	126.163.000
GÜMÜŞHANE ÜNİVERSİTESİ	9.553.000	141.549.000	9.502.000	160.604.000
HAKKARİ ÜNİVERSİTESİ	1.606.000	76.666.000	28.002.000	106.274.000
IĞDIR ÜNİVERSİTESİ	3.019.000	109.021.000	23.000.000	135.040.000
ŞIRNAK ÜNİVERSİTESİ	2.252.000	77.506.000	15.100.000	94.858.000
MUNZUR ÜNİVERSİTESİ	2.042.000	104.219.000	21.500.000	127.761.000
YALOVA ÜNİVERSİTESİ	4.635.000	109.240.000	28.000.000	141.875.000
TÜRK ALMAN ÜNİVERSİTESİ	1.361.000	60.611.000	45.416.000	107.388.000
ANKARA YILDIRIM BEYAZIT ÜNİVERSİTESİ	24.319.000	239.521.000	46.762.000	310.602.000
BURSA TEKNİK ÜNİVERSİTESİ	2.312.000	80.718.000	30.900.000	113.930.000
İSTANBUL MEDENİYET ÜNİVERSİTESİ	1.706.000	133.359.000	83.400.000	218.465.000
İZMİR KATİP ÇELEBİ ÜNİVERSİTESİ	8.029.000	190.976.000	41.906.000	240.911.000
NECMETTİN ERBAKAN ÜNİVERSİTESİ	35.258.000	459.095.000	88.670.000	583.023.000
ABDULLAH GÜL ÜNİVERSİTESİ	1.780.000	58.210.000	37.337.000	97.327.000
ERZURUM TEKNİK ÜNİVERSİTESİ	994.000	61.210.000	18.600.000	80.804.000
ADANA ALPARSLAN TÜRKEŞ BİLİM VE TEKNOLOJİ ÜNİVERSİTESİ	271.000	76.927.000	39.800.000	116.998.000
ANKARA SOSYAL BİLİMLER ÜNİVERSİTESİ	1.005.000	70.362.000	79.500.000	150.867.000
SAĞLIK BİLİMLERİ ÜNİVERSİTESİ	12.972.000	456.261.000	75.900.000	545.133.000
BANDIRMA ONYEDİ EYLÜL ÜNİVERSİTESİ	3.229.000	83.775.000	52.902.000	139.906.000
İSKENDERUN TEKNİK ÜNİVERSİTESİ	5.743.000	87.360.000	29.900.000	123.003.000
ALANYA ALAADDİN KEYKUBAT ÜNİVERSİTESİ	2.770.000	85.205.000	26.296.000	114.271.000
İZMİR BAKIRÇAY ÜNİVERSİTESİ	931.000	39.131.000	22.000.000	62.062.000
İZMİR DEMOKRASİ ÜNİVERSİTESİ	1.439.000	44.942.000	18.000.000	64.381.000
YÜKSEKÖĞRETİM KALİTE KURULU	0	7.107.000	200.000	7.307.000
ANKARA MÜZİK VE GÜZEL SANATLAR ÜNİVERSİTESİ	658.000	28.167.000	19.400.000	48.225.000
GAZİANTEP İSLAM BİLİM VE TEKNOLOJİ ÜNİVERSİTESİ	453.000	17.890.000	12.500.000	30.843.000
KONYA TEKNİK ÜNİVERSİTESİ	1.670.000	95.808.000	15.000.000	112.478.000
KÜTAHYA SAĞLIK BİLİMLERİ ÜNİVERSİTESİ	604.000	67.672.000	18.963.000	87.239.000
MALATYA TURGUT ÖZAL ÜNİVERSİTESİ	1.259.000	61.626.000	36.000.000	98.885.000
İSTANBUL ÜNİVERSİTESİ - CERRAHİPAŞA	44.395.000	643.069.000	223.400.000	910.864.000
ANKARA HACI BAYRAM VELİ ÜNİVERSİTESİ	7.982.000	253.783.000	26.290.000	288.055.000
SAKARYA UYGULAMALI BİLİMLER ÜNİVERSİTESİ	6.584.000	114.083.000	17.250.000	137.917.000
SAMSUN ÜNİVERSİTESİ	1.032.000	42.178.000	20.000.000	63.210.000
SİVAS BİLİM VE TEKNOLOJİ ÜNİVERSİTESİ	378.000	14.825.000	28.500.000	43.703.000
TARSUS ÜNİVERSİTESİ	809.000	30.971.000	26.000.000	57.780.000
TRABZON ÜNİVERSİTESİ	2.896.000	90.633.000	19.000.000	112.529.000
KAYSERİ ÜNİVERSİTESİ	864.000	48.741.000	26.600.000	76.205.000
KAHRAMANMARAŞ İSTİKLAL ÜNİVERSİTESİ	717.000	18.629.000	17.000.000	36.346.000
ESKİŞEHİR TEKNİK ÜNİVERSİTESİ	6.363.000	186.747.000	19.200.000	212.310.000
ISPARTA UYGULAMALI BİLİMLER ÜNİVERSİTESİ	3.685.000	166.195.000	21.500.000	191.380.000
AFYONKARAHİSAR SAĞLIK BİLİMLERİ ÜNİVERSİTESİ	5.014.000	138.630.000	46.350.000	189.994.000
YÜKSEKÖĞRETİM KURUMLARI	**3.166.397.000**	**36.301.437.000**	**5.927.954.000**	**45.395.788.000**

TABLO 7/A
2021 YILI ÖZEL BÜTÇELİ DİĞER KURUMLARIN
ÖZGELİR - HAZİNE YARDIMI

(TL)

KURUMLAR	ÖZGELİR	HAZİNE YARDIMI		TOPLAM
		CARİ	SERMAYE	
ÖLÇME SEÇME VE YERLEŞTİRME MERKEZİ BAŞKANLIĞI	702.947.000	0	0	702.947.000
SAVUNMA SANAYİ BAŞKANLIĞI	120.063.000	0	0	120.063.000
ATATÜRK KÜLTÜR, DİL VE TARİH YÜKSEK KURUMU	36.000	17.884.000	1.000.000	18.920.000
ATATÜRK ARAŞTIRMA MERKEZİ	252.000	7.618.000	0	7.870.000
ATATÜRK KÜLTÜR MERKEZİ	234.000	7.518.000	2.000.000	9.752.000
TÜRK DİL KURUMU	225.175.000	0	0	225.175.000
TÜRK TARİH KURUMU	242.057.000	0	0	242.057.000
TÜRKİYE BİLİMSEL VE TEKNOLOJİK ARAŞTIRMA KURUMU	385.000.000	2.005.526.000	2.859.246.000	5.249.772.000
TÜRKİYE BİLİMLER AKADEMİSİ	272.000	20.122.000	2.000.000	22.394.000
KARAYOLLARI GENEL MÜDÜRLÜĞÜ	2.848.866.000	17.705.364.000	14.000.000.000	34.554.230.000
DEVLET TİYATROLARI GENEL MÜDÜRLÜĞÜ	17.606.000	363.500.000	9.000.000	390.106.000
DEVLET OPERA VE BALESİ GENEL MÜDÜRLÜĞÜ	12.104.000	418.127.000	11.000.000	441.231.000
ORMAN GENEL MÜDÜRLÜĞÜ	2.600.000.000	788.491.000	812.463.000	4.200.954.000
VAKIFLAR GENEL MÜDÜRLÜĞÜ	1.080.339.000	0	0	1.080.339.000
TÜRKİYE HUDUT VE SAHİLLER SAĞLIK GENEL MÜDÜRLÜĞÜ	454.276.000	0	0	454.276.000
MADEN TETKİK VE ARAMA GENEL MÜDÜRLÜĞÜ	270.000.000	110.715.000	398.000.000	778.715.000
SİVİL HAVACILIK GENEL MÜDÜRLÜĞÜ	74.902.000	0	0	74.902.000
TÜRK AKREDİTASYON KURUMU	59.995.000	0	0	59.995.000
TÜRK STANDARDLARI ENSTİTÜSÜ	549.660.000	0	0	549.660.000
TÜRK PATENT VE MARKA KURUMU	205.334.000	0	0	205.334.000
KÜÇÜK VE ORTA ÖLÇEKLİ İŞLETMELERİ GELİŞTİRME VE DESTEKLEME İDARESİ BAŞKANLIĞI	256.665.000	1.797.547.000	14.795.000	2.069.007.000
TÜRK İŞBİRLİĞİ VE KOORDİNASYON AJANSI BAŞKANLIĞI	8.907.000	510.054.000	44.700.000	563.661.000
GAP BÖLGE KALKINMA İDARESİ	1.016.000	44.664.000	48.936.000	94.616.000
ÖZELLEŞTİRME İDARESİ BAŞKANLIĞI	44.321.000	0	0	44.321.000
KAMU DENETÇİLİĞİ KURUMU	112.000	37.530.000	2.117.000	39.759.000
CEZA İNFAZ KURUMLARI İLE TUTUKEVLERİ İŞ YURTLARI KURUMU	1.753.175.000	372.781.000	681.548.000	2.807.504.000
MESLEKİ YETERLİLİK KURUMU BAŞKANLIĞI	77.915.000	0	0	77.915.000
YURTDIŞI TÜRKLER VE AKRABA TOPLULUKLAR BAŞKANLIĞI	9.604.000	378.636.000	4.427.000	392.667.000
TÜRKİYE YAZMA ESERLER KURUMU BAŞKANLIĞI	1.975.000	44.914.000	8.000.000	54.889.000
DOĞU ANADOLU PROJESİ BÖLGE KALKINMA İDARESİ BAŞKANLIĞI	4.011.000	5.431.000	86.924.000	96.366.000
KONYA OVASI PROJESİ BÖLGE KALKINMA İDARESİ BAŞKANLIĞI	6.226.000	3.056.000	119.697.000	128.979.000
DOĞU KARADENİZ PROJESİ BÖLGE KALKINMA İDARESİ BAŞKANLIĞI	407.000	7.236.000	87.563.000	95.206.000
DEVLET SU İŞLERİ GENEL MÜDÜRLÜĞÜ	960.000.000	2.441.767.000	15.324.182.000	18.725.949.000
TÜRKİYE SU ENSTİTÜSÜ	65.000	3.582.000	600.000	4.247.000
TÜRKİYE İLAÇ VE TIBBİ CİHAZ KURUMU	135.000.000	40.078.000	10.920.000	185.998.000
TÜRKİYE İNSAN HAKLARI VE EŞİTLİK KURUMU	66.000	17.317.000	3.847.000	21.230.000
TÜRKİYE SAĞLIK ENSTİTÜLERİ BAŞKANLIĞI	488.000	46.810.000	128.341.000	175.639.000
HELAL AKREDİTASYON KURUMU	218.000	5.038.000	1.099.000	6.355.000
MADEN VE PETROL İŞLERİ GENEL MÜDÜRLÜĞÜ	245.000.000	125.017.000	14.000.000	384.017.000
TÜRKİYE UZAY AJANSI	6.500.000	27.571.000	4.000.000	38.071.000
KAPADOKYA ALAN BAŞKANLIĞI	3.538.000	7.790.000	1.099.000	12.427.000
TÜRKİYE ADALET AKADEMİSİ	1.200.000	21.176.000	2.198.000	24.574.000
TÜRKİYE ENERJİ, NÜKLEER VE MADEN ARAŞTIRMA KURUMU	15.000.000	200.060.000	67.754.000	282.814.000
ÖZEL BÜTÇELİ DİĞER KURUMLAR	**13.380.527.000**	**27.582.920.000**	**34.751.456.000**	**75.714.903.000**
ÖZEL BÜTÇELİ KURUMLAR TOPLAMI	**16.546.924.000**	**63.884.357.000**	**40.679.410.000**	**121.110.691.000**

TABLO 7/B
2021 YILI DÜZENLEYİCİ VE DENETLEYİCİ KURUMLARIN
ÖZGELİR - HAZİNE YARDIMI

(TL)

KURUMLAR	ÖZGELİR	HAZİNE YARDIMI		TOPLAM
		CARİ	SERMAYE	
RADYO VE TELEVİZYON ÜST KURULU	159.213.000	65.000.000	0	224.213.000
BİLGİ TEKNOLOJİLERİ VE İLETİŞİM KURUMU	5.900.000.000	0	0	5.900.000.000
SERMAYE PİYASASI KURULU	408.650.000	0	0	408.650.000
BANKACILIK DÜZENLEME VE DENETLEME KURUMU	924.000.000	0	0	924.000.000
ENERJİ PİYASASI DÜZENLEME KURUMU	323.052.000	0	0	323.052.000
KAMU İHALE KURUMU	150.000.000	0	0	150.000.000
REKABET KURUMU	137.500.000	0	0	137.500.000
KAMU GÖZETİMİ, MUHASEBE VE DENETİM STANDARTLARI KURUMU	11.138.000	37.500.000	7.350.000	55.988.000
KİŞİSEL VERİLERİ KORUMA KURUMU	58.000	52.022.000	6.900.000	58.980.000
NÜKLEER DÜZENLEME KURUMU	184.570.000	0	0	184.570.000
SİGORTACILIK VE ÖZEL EMEKLİLİK DÜZENLEME VE DENETLEME KURUMU	69.303.000	0	0	69.303.000
DÜZENLEYİCİ VE DENETLEYİCİ KURUMLAR	**8.267.484.000**	**154.522.000**	**14.250.000**	**8.436.256.000**

TABLO 8
GENEL BÜTÇE KAPSAMINDAKİ KAMU İDARELERİNİN 2020 YILI BAŞLANGIÇ ÖDENEKLERİ İLE (2021-2023) DÖNEMİ BÜTÇE TEKLİFİ VE ARTIŞ ORANLARI

(Bin TL)

KURUMLAR	2020	2021	2022	2023	ARTIŞ ORANI (%)		
	BAŞLANGIÇ ÖDENEĞİ	TEKLİF	TAHMİN	TAHMİN	2021/2020	2022/2021	2023/2022
TÜRKİYE BÜYÜK MİLLET MECLİSİ	1.747.789	1.894.056	2.164.534	2.417.224	8,4	14,3	11,7
CUMHURBAŞKANLIĞI	3.152.937	4.039.453	4.255.329	4.517.766	28,1	5,3	6,2
ANAYASA MAHKEMESİ	73.607	86.522	91.751	98.403	17,5	6,0	7,3
YARGITAY	505.290	1.446.440	402.924	458.888	186,3	-72,1	13,9
DANIŞTAY	210.775	235.675	251.468	268.510	11,8	6,7	6,8
HAKİMLER VE SAVCILAR KURULU	93.163	103.209	110.419	117.518	10,8	7,0	6,4
SAYIŞTAY	412.090	441.550	464.499	508.260	7,1	5,2	9,4
ADALET BAKANLIĞI	19.751.360	23.973.052	25.625.176	28.311.563	21,4	6,9	10,5
MİLLİ SAVUNMA BAKANLIĞI	53.859.342	61.484.939	65.893.847	69.771.151	14,2	7,2	5,9
İÇİŞLERİ BAKANLIĞI	9.672.218	10.665.011	11.299.868	12.144.317	10,3	6,0	7,5
DIŞİŞLERİ BAKANLIĞI	4.631.723	5.786.984	6.080.736	6.409.541	24,9	5,1	5,4
HAZİNE VE MALİYE BAKANLIĞI	468.270.853	570.220.929	632.310.500	693.321.914	21,8	10,9	9,6
MİLLİ EĞİTİM BAKANLIĞI	125.396.862	146.920.234	159.870.516	176.246.196	17,2	8,8	10,2
SAĞLIK BAKANLIĞI	58.875.829	77.615.519	85.113.403	92.972.943	31,8	9,7	9,2
ULAŞTIRMA VE ALTYAPI BAKANLIĞI	29.026.976	49.133.659	50.369.873	57.281.854	69,3	2,5	13,7
AİLE, ÇALIŞMA VE SOSYAL HİZMETLER BAKANLIĞI	125.809.131	155.011.061	161.107.691	157.800.016	23,2	3,9	-2,1
ENERJİ VE TABİİ KAYNAKLAR BAKANLIĞI	3.319.102	3.999.188	4.293.542	4.777.062	20,5	7,4	11,3
KÜLTÜR VE TURİZM BAKANLIĞI	5.127.247	6.016.496	6.228.139	6.812.940	17,3	3,5	9,4
SANAYİ VE TEKNOLOJİ BAKANLIĞI	7.939.333	11.918.182	12.561.812	13.394.066	50,1	5,4	6,6
ÇEVRE VE ŞEHİRCİLİK BAKANLIĞI	2.827.733	3.378.164	3.555.731	3.827.952	19,5	5,3	7,7
TİCARET BAKANLIĞI	5.752.364	6.585.834	7.001.529	7.453.038	14,5	6,3	6,4
GENÇLİK VE SPOR BAKANLIĞI	17.810.481	22.859.079	24.425.190	26.568.239	28,3	6,9	8,8
TARIM VE ORMAN BAKANLIĞI	40.302.916	51.518.086	53.477.778	59.976.751	27,8	3,8	12,2
MİLLİ GÜVENLİK KURULU GENEL SEKRETERLİĞİ	34.787	38.097	40.505	43.430	9,5	6,3	7,2
MİLLİ İSTİHBARAT TEŞKİLATI BAŞKANLIĞI	2.182.381	2.628.749	2.721.675	3.000.396	20,5	3,5	10,2
JANDARMA GENEL KOMUTANLIĞI	22.968.117	27.666.860	29.533.326	31.507.113	20,5	6,7	6,7
SAHİL GÜVENLİK KOMUTANLIĞI	1.128.824	1.470.792	1.562.804	1.672.521	30,3	6,3	7,0
EMNİYET GENEL MÜDÜRLÜĞÜ	38.973.189	44.555.427	47.466.061	50.776.325	14,3	6,5	7,0
DİYANET İŞLERİ BAŞKANLIĞI	11.519.609	12.977.926	13.920.581	14.800.629	12,7	7,3	6,3
TÜRKİYE İSTATİSTİK KURUMU	427.532	500.954	533.391	570.891	17,2	6,5	7,0
AFET VE ACİL DURUM YÖNETİMİ BAŞKANLIĞI	1.637.171	2.085.860	2.137.639	2.371.835	27,4	2,5	11,0
GELİR İDARESİ BAŞKANLIĞI	4.074.536	4.446.012	4.793.874	5.116.183	9,1	7,8	6,7
TAPU VE KADASTRO GENEL MÜDÜRLÜĞÜ	1.185.359	1.290.815	1.371.485	1.472.277	8,9	6,2	7,3
METEOROLOJİ GENEL MÜDÜRLÜĞÜ	452.401	541.018	564.119	594.776	19,6	4,3	5,4
GÖÇ İDARESİ GENEL MÜDÜRLÜĞÜ	2.511.171	2.983.522	3.173.510	3.372.664	18,8	6,4	6,3
AVRUPA BİRLİĞİ BAŞKANLIĞI	656.672	787.432	838.039	888.421	19,9	6,4	6,0
DEVLET ARŞİVLERİ BAŞKANLIĞI	101.632	172.663	176.902	197.135	69,9	2,5	11,4
İLETİŞİM BAŞKANLIĞI	368.136	422.754	449.508	477.932	14,8	6,3	6,3
MİLLİ SARAYLAR İDARESİ BAŞKANLIĞI	157.398	230.408	235.915	262.994	46,4	2,4	11,5
STRATEJİ VE BÜTÇE BAŞKANLIĞI	9.073.161	10.121.775	10.671.330	11.072.565	11,6	5,4	3,8
GENEL BÜTÇELİ KURUMLAR	**1.082.021.197**	**1.328.254.386**	**1.437.146.919**	**1.553.654.199**	**22,8**	**8,2**	**8,1**

TABLO 9/A

(II) SAYILI CETVEL- YÜKSEKÖĞRETİM KURUMLARININ 2020 YILI BAŞLANGIÇ ÖDENEKLERİ İLE (2021-2023) DÖNEMİ BÜTÇE TEKLİFİ VE ARTIŞ ORANLARI

(Bin TL)

KURUMLAR	2020	2021	2022	2023	ARTIŞ ORANI (%)		
	BAŞLANGIÇ ÖDENEĞİ	TEKLİF	TAHMİN	TAHMİN	2021/2020	2022/2021	2023/2022
YÜKSEKÖĞRETİM KURULU	95.630	115.992	123.957	131.772	21,3	6,9	6,3
ANKARA ÜNİVERSİTESİ	1.147.520	1.486.542	1.565.815	1.694.585	29,5	5,3	8,2
ORTA DOĞU TEKNİK ÜNİVERSİTESİ	575.977	709.904	753.424	808.191	23,3	6,1	7,3
HACETTEPE ÜNİVERSİTESİ	1.148.726	1.341.646	1.420.143	1.528.512	16,8	5,9	7,6
GAZİ ÜNİVERSİTESİ	888.073	1.090.331	1.148.072	1.243.061	22,8	5,3	8,3
İSTANBUL ÜNİVERSİTESİ	1.046.547	1.444.452	1.503.339	1.647.464	38,0	4,1	9,6
İSTANBUL TEKNİK ÜNİVERSİTESİ	591.758	693.034	732.608	789.634	17,1	5,7	7,8
BOĞAZİÇİ ÜNİVERSİTESİ	329.093	426.130	443.390	485.920	29,5	4,1	9,6
MARMARA ÜNİVERSİTESİ	703.720	829.317	878.165	945.119	17,8	5,9	7,6
YILDIZ TEKNİK ÜNİVERSİTESİ	385.776	458.113	484.679	522.072	18,8	5,8	7,7
MİMAR SİNAN GÜZEL SANATLAR ÜNİVERSİTESİ	157.873	188.917	198.714	215.491	19,7	5,2	8,4
EGE ÜNİVERSİTESİ	961.561	1.177.845	1.244.210	1.341.950	22,5	5,6	7,9
DOKUZ EYLÜL ÜNİVERSİTESİ	823.999	1.028.693	1.086.154	1.172.374	24,8	5,6	7,9
TRAKYA ÜNİVERSİTESİ	418.775	524.813	555.428	598.132	25,3	5,8	7,7
BURSA ULUDAĞ ÜNİVERSİTESİ	662.814	805.593	852.187	917.898	21,5	5,8	7,7
ANADOLU ÜNİVERSİTESİ	511.258	592.832	629.680	675.176	16,0	6,2	7,2
SELÇUK ÜNİVERSİTESİ	629.834	767.510	816.880	874.193	21,9	6,4	7,0
AKDENİZ ÜNİVERSİTESİ	647.262	801.167	846.788	913.242	23,8	5,7	7,8
ERCİYES ÜNİVERSİTESİ	591.383	727.052	768.133	828.603	22,9	5,7	7,9
SİVAS CUMHURİYET ÜNİVERSİTESİ	512.158	658.991	695.074	751.267	28,7	5,5	8,1
ÇUKUROVA ÜNİVERSİTESİ	648.756	790.648	837.145	901.086	21,9	5,9	7,6
ONDOKUZ MAYIS ÜNİVERSİTESİ	583.247	704.532	748.728	802.681	20,8	6,3	7,2
KARADENİZ TEKNİK ÜNİVERSİTESİ	519.698	614.051	650.969	700.528	18,2	6,0	7,6
ATATÜRK ÜNİVERSİTESİ	759.050	946.265	1.005.814	1.077.625	24,7	6,3	7,1
İNÖNÜ ÜNİVERSİTESİ	499.643	656.533	695.126	748.281	31,4	5,9	7,6
FIRAT ÜNİVERSİTESİ	512.460	691.867	734.024	788.533	35,0	6,1	7,4
DİCLE ÜNİVERSİTESİ	470.667	605.931	644.968	690.167	28,7	6,4	7,0
VAN YÜZÜNCÜ YIL ÜNİVERSİTESİ	465.488	579.706	614.057	660.680	24,5	5,9	7,6
GAZİANTEP ÜNİVERSİTESİ	437.689	559.270	592.637	637.317	27,8	6,0	7,5
İZMİR YÜKSEK TEKNOLOJİ ENSTİTÜSÜ	132.986	170.083	178.586	193.996	27,9	5,0	8,6
GEBZE TEKNİK ÜNİVERSİTESİ	144.616	174.624	182.985	199.235	20,8	4,8	8,9
HARRAN ÜNİVERSİTESİ	305.597	393.901	417.963	448.842	28,9	6,1	7,4
SÜLEYMAN DEMİREL ÜNİVERSİTESİ	457.648	550.741	583.745	627.676	20,3	6,0	7,5
AYDIN ADNAN MENDERES ÜNİVERSİTESİ	446.010	538.535	569.919	613.858	20,7	5,8	7,7
ZONGULDAK BÜLENT ECEVİT ÜNİVERSİTESİ	311.022	382.556	404.440	436.059	23,0	5,7	7,8
MERSİN ÜNİVERSİTESİ	412.122	516.577	548.831	588.730	25,3	6,2	7,3
PAMUKKALE ÜNİVERSİTESİ	490.008	627.286	665.245	715.002	28,0	6,1	7,5
BALIKESİR ÜNİVERSİTESİ	257.219	329.404	349.190	375.364	28,1	6,0	7,5
KOCAELİ ÜNİVERSİTESİ	499.094	604.602	642.812	688.687	21,1	6,3	7,1
SAKARYA ÜNİVERSİTESİ	379.542	405.379	432.138	461.794	6,8	6,6	6,9
MANİSA CELAL BAYAR ÜNİVERSİTESİ	391.942	503.990	533.848	574.432	28,6	5,9	7,6
BOLU ABANT İZZET BAYSAL ÜNİVERSİTESİ	291.592	342.080	363.911	389.787	17,3	6,4	7,1
HATAY MUSTAFA KEMAL ÜNİVERSİTESİ	273.664	352.276	372.250	401.561	28,7	5,7	7,9
AFYON KOCATEPE ÜNİVERSİTESİ	244.082	280.793	298.085	319.974	15,0	6,2	7,3
KAFKAS ÜNİVERSİTESİ	228.555	287.632	302.674	327.894	25,8	5,2	8,3
ÇANAKKALE ONSEKİZ MART ÜNİVERSİTESİ	407.804	539.922	570.616	615.475	32,4	5,7	7,9
NİĞDE ÖMER HALİSDEMİR ÜNİVERSİTESİ	202.519	239.088	253.807	272.493	18,1	6,2	7,4
KÜTAHYA DUMLUPINAR ÜNİVERSİTESİ	255.563	308.821	327.654	351.854	20,8	6,1	7,4
TOKAT GAZİOSMANPAŞA ÜNİVERSİTESİ	316.899	400.083	425.400	455.863	26,2	6,3	7,2
MUĞLA SITKI KOÇMAN ÜNİVERSİTESİ	352.456	408.008	433.300	464.963	15,8	6,2	7,3
KAHRAMANMARAŞ SÜTÇÜ İMAM ÜNİVERSİTESİ	321.412	436.114	461.165	497.139	35,7	5,7	7,8
KIRIKKALE ÜNİVERSİTESİ	303.223	370.527	391.438	422.400	22,2	5,6	7,9
ESKİŞEHİR OSMANGAZİ ÜNİVERSİTESİ	466.121	564.514	597.533	643.449	21,1	5,8	7,7
GALATASARAY ÜNİVERSİTESİ	100.032	114.769	120.897	130.813	14,7	5,3	8,2
KIRŞEHİR AHİ EVRAN ÜNİVERSİTESİ	187.935	236.872	247.655	270.307	26,0	4,6	9,1
KASTAMONU ÜNİVERSİTESİ	193.980	239.093	250.609	272.794	23,3	4,8	8,9
DÜZCE ÜNİVERSİTESİ	282.371	357.861	374.584	408.309	26,7	4,7	9,0
BURDUR MEHMET AKİF ERSOY ÜNİVERSİTESİ	216.039	275.337	289.290	314.006	27,4	5,1	8,5
UŞAK ÜNİVERSİTESİ	179.099	230.830	241.192	263.346	28,9	4,5	9,2
RECEP TAYYİP ERDOĞAN ÜNİVERSİTESİ	243.257	301.352	316.001	343.827	23,9	4,9	8,8
TEKİRDAĞ NAMIK KEMAL ÜNİVERSİTESİ	246.059	326.990	345.954	372.717	32,9	5,8	7,7
ERZİNCAN BİNALİ YILDIRIM ÜNİVERSİTESİ	203.127	252.279	266.685	287.646	24,2	5,7	7,9
AKSARAY ÜNİVERSİTESİ	175.129	207.909	219.665	237.089	18,7	5,7	7,9
GİRESUN ÜNİVERSİTESİ	198.151	235.997	251.099	268.906	19,1	6,4	7,1
HİTİT ÜNİVERSİTESİ	183.119	221.188	232.032	252.354	20,8	4,9	8,8
YOZGAT BOZOK ÜNİVERSİTESİ	195.813	259.939	274.844	296.346	32,7	5,7	7,8
ADIYAMAN ÜNİVERSİTESİ	198.422	241.348	255.407	275.164	21,6	5,8	7,7
ORDU ÜNİVERSİTESİ	159.143	189.778	201.329	216.309	19,2	6,1	7,4

(Bin TL)

KURUMLAR	2020	2021	2022	2023	ARTIŞ ORANI (%)		
	BAŞLANGIÇ ÖDENEĞİ	TEKLİF	TAHMİN	TAHMİN	2021/2020	2022/2021	2023/2022
AMASYA ÜNİVERSİTESİ	137.644	170.945	179.485	195.009	24,2	5,0	8,6
KARAMANOĞLU MEHMETBEY ÜNİVERSİTESİ	127.678	153.002	162.190	174.422	19,8	6,0	7,5
AĞRI İBRAHİM ÇEÇEN ÜNİVERSİTESİ	118.622	154.416	162.505	176.043	30,2	5,2	8,3
SİNOP ÜNİVERSİTESİ	134.535	160.170	167.094	182.782	19,1	4,3	9,4
SİİRT ÜNİVERSİTESİ	141.815	177.526	186.183	202.532	25,2	4,9	8,8
NEVŞEHİR HACI BEKTAŞ VELİ ÜNİVERSİTESİ	143.051	171.348	181.086	195.356	19,8	5,7	7,9
KARABÜK ÜNİVERSİTESİ	238.019	286.492	303.881	326.451	20,4	6,1	7,4
KİLİS 7 ARALIK ÜNİVERSİTESİ	88.422	107.845	113.813	122.956	22,0	5,5	8,0
ÇANKIRI KARATEKİN ÜNİVERSİTESİ	147.062	195.178	204.494	222.641	32,7	4,8	8,9
ARTVİN ÇORUH ÜNİVERSİTESİ	108.879	134.102	140.723	152.980	23,2	4,9	8,7
BİLECİK ŞEYH EDEBALİ ÜNİVERSİTESİ	131.331	158.175	166.279	180.404	20,4	5,1	8,5
BİTLİS EREN ÜNİVERSİTESİ	110.258	130.152	136.923	148.407	18,0	5,2	8,4
KIRKLARELİ ÜNİVERSİTESİ	138.312	181.333	190.572	206.816	31,1	5,1	8,5
OSMANİYE KORKUT ATA ÜNİVERSİTESİ	111.407	134.156	142.249	152.938	20,4	6,0	7,5
BİNGÖL ÜNİVERSİTESİ	163.183	207.543	217.328	236.807	27,2	4,7	9,0
MUŞ ALPARSLAN ÜNİVERSİTESİ	141.266	176.699	184.348	201.663	25,1	4,3	9,4
MARDİN ARTUKLU ÜNİVERSİTESİ	137.934	161.868	171.140	184.555	17,4	5,7	7,8
BATMAN ÜNİVERSİTESİ	118.660	155.751	163.320	177.660	31,3	4,9	8,8
ARDAHAN ÜNİVERSİTESİ	91.879	108.767	113.948	124.032	18,4	4,8	8,8
BARTIN ÜNİVERSİTESİ	133.209	166.649	173.527	190.264	25,1	4,1	9,6
BAYBURT ÜNİVERSİTESİ	104.244	126.163	132.797	143.854	21,0	5,3	8,3
GÜMÜŞHANE ÜNİVERSİTESİ	140.188	160.604	171.066	182.972	14,6	6,5	7,0
HAKKARİ ÜNİVERSİTESİ	70.127	106.274	110.306	121.326	51,5	3,8	10,0
IĞDIR ÜNİVERSİTESİ	100.994	135.040	141.853	154.049	33,7	5,0	8,6
ŞIRNAK ÜNİVERSİTESİ	73.149	94.858	99.777	108.192	29,7	5,2	8,4
MUNZUR ÜNİVERSİTESİ	109.581	127.761	134.250	145.748	16,6	5,1	8,6
YALOVA ÜNİVERSİTESİ	113.625	141.875	148.523	161.909	24,9	4,7	9,0
TÜRK ALMAN ÜNİVERSİTESİ	73.157	107.388	109.134	122.731	46,8	1,6	12,5
ANKARA YILDIRIM BEYAZIT ÜNİVERSİTESİ	234.072	310.602	326.976	354.142	32,7	5,3	8,3
BURSA TEKNİK ÜNİVERSİTESİ	84.067	113.930	118.130	130.084	35,5	3,7	10,1
İSTANBUL MEDENİYET ÜNİVERSİTESİ	142.165	218.465	223.329	249.767	53,7	2,2	11,8
İZMİR KATİP ÇELEBİ ÜNİVERSİTESİ	179.428	240.911	252.926	274.830	34,3	5,0	8,7
NECMETTİN ERBAKAN ÜNİVERSİTESİ	448.572	583.023	613.452	664.948	30,0	5,2	8,4
ABDULLAH GÜL ÜNİVERSİTESİ	70.468	97.327	99.441	111.234	38,1	2,2	11,9
ERZURUM TEKNİK ÜNİVERSİTESİ	63.283	80.804	84.215	92.208	27,7	4,2	9,5
ADANA ALPARSLAN TÜRKEŞ BİLİM VE TEKNOLOJİ ÜNİVERSİTESİ	88.947	116.998	120.245	133.688	31,5	2,8	11,2
ANKARA SOSYAL BİLİMLER ÜNİVERSİTESİ	93.138	150.867	151.273	172.655	62,0	0,3	14,1
SAĞLIK BİLİMLERİ ÜNİVERSİTESİ	447.102	545.133	574.797	621.880	21,9	5,4	8,2
BANDIRMA ONYEDİ EYLÜL ÜNİVERSİTESİ	93.258	139.906	143.041	159.884	50,0	2,2	11,8
İSKENDERUN TEKNİK ÜNİVERSİTESİ	103.308	123.003	127.965	140.348	19,1	4,0	9,7
ALANYA ALAADDİN KEYKUBAT ÜNİVERSİTESİ	81.820	114.271	119.093	130.402	39,7	4,2	9,5
İZMİR BAKIRÇAY ÜNİVERSİTESİ	35.532	62.062	63.640	70.899	74,7	2,5	11,4
İZMİR DEMOKRASİ ÜNİVERSİTESİ	40.418	64.381	66.646	73.476	59,3	3,5	10,2
YÜKSEKÖĞRETİM KALİTE KURULU	6.224	7.307	7.780	8.279	17,4	6,5	6,4
ANKARA MÜZİK VE GÜZEL SANATLAR ÜNİVERSİTESİ	27.179	48.225	49.112	55.061	77,4	1,8	12,1
GAZİANTEP İSLAM BİLİM VE TEKNOLOJİ ÜNİVERSİTESİ	19.414	30.843	31.382	35.212	58,9	1,7	12,2
KONYA TEKNİK ÜNİVERSİTESİ	91.546	112.478	118.695	128.278	22,9	5,5	8,1
KÜTAHYA SAĞLIK BİLİMLERİ ÜNİVERSİTESİ	60.617	87.239	91.087	99.580	43,9	4,4	9,3
MALATYA TURGUT ÖZAL ÜNİVERSİTESİ	57.165	98.885	101.289	112.959	73,0	2,4	11,5
İSTANBUL ÜNİVERSİTESİ - CERRAHPAŞA	632.990	910.864	946.289	1.038.959	43,9	3,9	9,8
ANKARA HACI BAYRAM VELİ ÜNİVERSİTESİ	226.761	288.055	305.487	328.226	27,0	6,1	7,4
SAKARYA UYGULAMALI BİLİMLER ÜNİVERSİTESİ	107.419	137.917	145.706	157.265	28,4	5,6	7,9
SAMSUN ÜNİVERSİTESİ	36.710	63.210	65.150	72.197	72,2	3,1	10,8
SİVAS BİLİM VE TEKNOLOJİ ÜNİVERSİTESİ	20.347	43.703	43.057	50.045	114,8	-1,5	16,2
TARSUS ÜNİVERSİTESİ	37.368	57.780	58.525	66.093	54,6	1,3	12,9
TRABZON ÜNİVERSİTESİ	95.566	112.529	118.188	128.320	17,8	5,0	8,6
KAYSERİ ÜNİVERSİTESİ	49.002	76.205	78.208	87.059	55,5	2,6	11,3
KAHRAMANMARAŞ İSTİKLAL ÜNİVERSİTESİ	25.615	36.346	36.715	41.563	41,9	1,0	13,2
ESKİŞEHİR TEKNİK ÜNİVERSİTESİ	170.520	212.310	225.230	241.912	24,5	6,1	7,4
ISPARTA UYGULAMALI BİLİMLER ÜNİVERSİTESİ	136.185	191.380	202.545	218.184	40,5	5,8	7,7
AFYONKARAHİSAR SAĞLIK BİLİMLERİ ÜNİVERSİTESİ	111.496	189.994	197.517	216.845	70,4	4,0	9,8
YÜKSEKÖĞRETİM KURUMLARI	**36.145.740**	**45.395.788**	**47.881.011**	**51.749.995**	**25,6**	**5,5**	**8,1**

TABLO 9/B

(II) SAYILI CETVEL - ÖZEL BÜTÇELİ DİĞER İDARELERİN 2020 YILI BAŞLANGIÇ ÖDENEKLERİ İLE (2021-2023) DÖNEMİ BÜTÇE TEKLİFİ VE ARTIŞ ORANLARI

KURUMLAR	2020	2021	2022	2023	ARTIŞ ORANI (%)		
	BAŞLANGIÇ ÖDENEĞİ	TEKLİF	TAHMİN	TAHMİN	2021/2020	2022/2021	2023/2022
ÖLÇME SEÇME VE YERLEŞTİRME MERKEZİ BAŞKANLIĞI	717.792	643.549	688.476	730.441	-10,3	7,0	6,1
SAVUNMA SANAYİ BAŞKANLIĞI	100.839	120.063	128.531	136.683	19,1	7,1	6,3
ATATÜRK KÜLTÜR, DİL VE TARİH YÜKSEK KURUMU	15.610	18.920	20.140	21.516	21,2	6,4	6,8
ATATÜRK ARAŞTIRMA MERKEZİ	6.971	7.870	8.429	8.947	12,9	7,1	6,1
ATATÜRK KÜLTÜR MERKEZİ	7.408	9.752	10.181	11.110	31,6	4,4	9,1
TÜRK DİL KURUMU	19.693	23.600	25.055	26.764	19,8	6,2	6,8
TÜRK TARİH KURUMU	16.360	40.575	43.351	46.147	148,0	6,8	6,4
TÜRKİYE BİLİMSEL VE TEKNOLOJİK ARAŞTIRMA KURUMU	3.511.062	5.251.272	5.512.035	5.894.933	49,6	5,0	6,9
TÜRKİYE BİLİMLER AKADEMİSİ	18.551	22.444	23.705	25.413	21,0	5,6	7,2
KARAYOLLARI GENEL MÜDÜRLÜĞÜ	21.195.323	34.559.230	37.018.035	40.865.240	63,1	7,1	10,4
DEVLET TİYATROLARI GENEL MÜDÜRLÜĞÜ	321.480	391.106	418.231	445.047	21,7	6,9	6,4
DEVLET OPERA VE BALESİ GENEL MÜDÜRLÜĞÜ	400.928	442.731	473.496	504.191	10,4	6,9	6,5
ORMAN GENEL MÜDÜRLÜĞÜ	3.484.151	4.205.954	4.398.981	4.767.487	20,7	4,6	8,4
VAKIFLAR GENEL MÜDÜRLÜĞÜ	529.021	585.809	602.841	667.313	10,7	2,9	10,7
TÜRKİYE HUDUT VE SAHİLLER SAĞLIK GENEL MÜDÜRLÜĞÜ	152.450	174.844	176.924	199.973	14,7	1,2	13,0
MADEN TETKİK VE ARAMA GENEL MÜDÜRLÜĞÜ	645.901	783.715	787.476	896.163	21,3	0,5	13,8
SİVİL HAVACILIK GENEL MÜDÜRLÜĞÜ	59.102	63.727	67.753	72.109	7,8	6,3	6,4
TÜRK AKREDİTASYON KURUMU	26.108	42.301	45.006	47.980	62,0	6,4	6,6
TÜRK STANDARDLARI ENSTİTÜSÜ	473.659	620.425	649.263	706.853	31,0	4,6	8,9
TÜRK PATENT VE MARKA KURUMU	102.165	146.162	153.788	163.185	43,1	5,2	6,1
KÜÇÜK VE ORTA ÖLÇEKLİ İŞLETMELERİ GELİŞTİRME VE DESTEKLEME İDARESİ BAŞKANLIĞI	1.804.317	2.069.007	2.199.524	2.329.308	14,7	6,3	5,9
TÜRK İŞBİRLİĞİ VE KOORDİNASYON AJANSI BAŞKANLIĞI	489.147	564.661	585.334	604.098	15,4	3,7	3,2
GAP BÖLGE KALKINMA İDARESİ	87.999	95.866	100.175	108.705	8,9	4,5	8,5
ÖZELLEŞTİRME İDARESİ BAŞKANLIĞI	40.015	44.321	47.388	50.451	10,8	6,9	6,5
KAMU DENETÇİLİĞİ KURUMU	35.508	39.759	42.617	45.194	12,0	7,2	6,0
CEZA İNFAZ KURUMLARI İLE TUTUKEVLERİ İŞ YURTLARI KURUMU	994.196	2.817.504	2.906.432	3.180.154	183,4	3,2	9,4
MESLEKİ YETERLİLİK KURUMU BAŞKANLIĞI	30.637	33.238	34.910	37.784	8,5	5,0	8,2
YURTDIŞI TÜRKLER VE AKRABA TOPLULUKLAR BAŞKANLIĞI	351.848	393.867	420.106	445.533	11,9	6,7	6,1
TÜRKİYE YAZMA ESERLER KURUMU BAŞKANLIĞI	45.305	55.139	58.106	62.836	21,7	5,4	8,1
DOĞU ANADOLU PROJESİ BÖLGE KALKINMA İDARESİ BAŞKANLIĞI	90.920	96.666	102.442	108.827	6,3	6,0	6,2
KONYA OVASI PROJESİ BÖLGE KALKINMA İDARESİ BAŞKANLIĞI	118.250	129.979	137.354	146.387	9,9	5,7	6,6
DOĞU KARADENİZ PROJESİ BÖLGE KALKINMA İDARESİ BAŞKANLIĞI	86.506	95.506	101.320	107.485	10,4	6,1	6,1
DEVLET SU İŞLERİ GENEL MÜDÜRLÜĞÜ	9.454.219	18.730.949	18.612.244	22.584.602	98,1	-0,6	21,3
TÜRKİYE SU ENSTİTÜSÜ	4.228	4.247	4.473	4.841	0,4	5,3	8,2
TÜRKİYE İLAÇ VE TIBBİ CİHAZ KURUMU	169.645	187.998	199.815	213.591	10,8	6,3	6,9
TÜRKİYE İNSAN HAKLARI VE EŞİTLİK KURUMU	17.122	22.230	23.314	25.320	29,8	4,9	8,6
TÜRKİYE SAĞLIK ENSTİTÜLERİ BAŞKANLIĞI	79.578	175.639	183.457	198.573	120,7	4,5	8,2
HELAL AKREDİTASYON KURUMU	4.191	6.455	6.771	7.352	54,0	4,9	8,6
MADEN VE PETROL İŞLERİ GENEL MÜDÜRLÜĞÜ	263.142	404.017	429.039	456.644	53,5	6,2	6,4
TÜRKİYE UZAY AJANSI	24.529	38.071	39.784	42.381	55,2	4,5	6,5
KAPADOKYA ALAN BAŞKANLIĞI	25.230	15.427	16.339	17.473	-38,9	5,9	6,9
TÜRKİYE ADALET AKADEMİSİ	25.194	24.774	26.192	28.104	-1,7	5,7	7,3
TÜRKİYE ENERJİ, NÜKLEER VE MADEN ARAŞTIRMA KURUMU	0	282.814	291.728	315.666	0,0	3,2	8,2
DİĞER ÖZEL BÜTÇELİ KURUMLAR	**46.046.300**	**74.482.183**	**77.820.561**	**87.358.804**	**61,8**	**4,5**	**12,3**

TABLO 10

DÜZENLEYİCİ VE DENETLEYİCİ KURUMLARIN 2020 YILI
BAŞLANGIÇ ÖDENEKLERİ İLE (2021-2023) DÖNEMİ BÜTÇE TEKLİFİ VE ARTIŞ ORANLARI

(Bin TL)

KURUMLAR	2020	2021	2022	2023	ARTIŞ ORANI (%)		
	BAŞLANGIÇ ÖDENEĞİ	TEKLİF	TAHMİN	TAHMİN	2021/2020	2022/2021	2023/2022
RADYO VE TELEVİZYON ÜST KURULU	177.882	224.213	235.719	265.056	26,0	5,1	12,4
BİLGİ TEKNOLOJİLERİ VE İLETİŞİM KURUMU	5.535.000	5.900.000	6.619.000	7.381.000	6,6	12,2	11,5
SERMAYE PİYASASI KURULU	321.000	408.650	421.320	431.130	27,3	3,1	2,3
BANKACILIK DÜZENLEME VE DENETLEME KURUMU	801.500	924.000	970.410	1.019.069	15,3	5,0	5,0
ENERJİ PİYASASI DÜZENLEME KURUMU	329.337	323.052	340.659	356.870	-1,9	5,5	4,8
KAMU İHALE KURUMU	100.000	150.000	165.000	180.000	50,0	10,0	9,1
REKABET KURUMU	115.750	137.500	153.000	170.000	18,8	11,3	11,1
KAMU GÖZETİMİ, MUHASEBE VE DENETİM STANDARTLARI KURUMU	49.709	55.988	58.828	62.951	12,6	5,1	7,0
KİŞİSEL VERİLERİ KORUMA KURUMU	46.383	58.980	61.712	64.300	27,2	4,6	4,2
NÜKLEER DÜZENLEME KURUMU	147.139	184.570	158.367	163.326	25,4	-14,2	3,1
SİGORTACILIK VE ÖZEL EMEKLİLİK DÜZENLEME VE DENETLEME KURUMU	0	69.303	83.163	83.163	0,0	20,0	0,0
DÜZENLEYİCİ VE DENETLEYİCİ KURUMLAR	**7.623.700**	**8.436.256**	**9.267.178**	**10.176.865**	**10,7**	**9,8**	**9,8**

TABLO 11
2021 YILI MERKEZİ YÖNETİM BÜTÇE ÖDENEK TEKLİFLERİ
(I) SAYILI CETVEL - GENEL BÜTÇELİ İDARELER
(EKONOMİK SINIFLANDIRMA)

(TL)

KURUMLAR	PERSONEL GİDERLERİ	SOS. GÜV. DEV. PRİMİ GİD.	MAL VE HİZMET ALIM GİDERLERİ	FAİZ GİDERLERİ	CARİ TRANSFERLER	SERMAYE GİDERLERİ	SERMAYE TRANSFERLERİ	BORÇ VERME	YEDEK ÖDENEK	TOPLAM
TÜRKİYE BÜYÜK MİLLET MECLİSİ	1.064.402.000	138.755.000	249.894.000	0	286.357.000	152.531.000	2.117.000	0	0	**1.894.056.000**
CUMHURBAŞKANLIĞI	402.681.000	49.211.000	2.307.521.000	0	581.440.000	698.600.000	0	0	0	**4.039.453.000**
ANAYASA MAHKEMESİ	48.694.000	5.825.000	21.003.000	0	4.379.000	6.621.000	0	0	0	**86.522.000**
YARGITAY	237.724.000	30.024.000	48.409.000	0	17.882.000	1.112.401.000	0	0	0	**1.446.440.000**
DANIŞTAY	183.590.000	22.934.000	14.537.000	0	4.231.000	10.383.000	0	0	0	**235.675.000**
HAKİMLER VE SAVCILAR KURULU	77.010.000	9.373.000	14.180.000	0	496.000	2.150.000	0	0	0	**103.209.000**
SAYIŞTAY	302.600.000	40.200.000	42.550.000	0	4.300.000	51.900.000	0	0	0	**441.550.000**
ADALET BAKANLIĞI	15.220.221.000	2.318.281.000	2.094.212.000	0	545.147.000	3.100.698.000	694.493.000	0	0	**23.973.052.000**
MİLLİ SAVUNMA BAKANLIĞI	34.195.104.000	5.218.963.000	20.982.973.000	0	861.287.000	226.612.000	0	0	0	**61.484.939.000**
İÇİŞLERİ BAKANLIĞI	6.053.873.000	1.496.169.000	933.241.000	0	804.622.000	1.172.649.000	204.457.000	0	0	**10.665.011.000**
DIŞİŞLERİ BAKANLIĞI	2.265.844.000	167.808.000	660.561.000	0	2.010.752.000	681.323.000	0	696.000	0	**5.786.984.000**
HAZİNE VE MALİYE BAKANLIĞI	2.374.757.000	360.722.000	1.625.977.000	179.542.320.000	348.440.974.000	403.108.000	9.336.265.000	28.136.806.000	0	**570.220.929.000**
MİLLİ EĞİTİM BAKANLIĞI	103.376.777.000	16.348.832.000	11.656.741.000	0	4.199.031.000	11.301.160.000	37.693.000	0	0	**146.920.234.000**
SAĞLIK BAKANLIĞI	30.725.674.000	6.971.529.000	20.770.098.000	0	454.674.000	18.536.000.000	157.544.000	0	0	**77.615.519.000**
ULAŞTIRMA VE ALTYAPI BAKANLIĞI	265.768.000	53.511.000	46.748.000	0	19.566.353.000	15.200.000.000	14.001.279.000	0	0	**49.133.659.000**
AİLE, ÇALIŞMA VE SOSYAL HİZMETLER BAKANLIĞI	4.344.901.000	822.561.000	1.858.631.000	0	147.583.306.000	320.049.000	81.613.000	0	0	**155.011.061.000**
ENERJİ VE TABİİ KAYNAKLAR BAKANLIĞI	112.854.000	18.063.000	2.740.086.000	0	456.431.000	192.000.000	479.754.000	0	0	**3.999.188.000**
KÜLTÜR VE TURİZM BAKANLIĞI	1.409.249.000	239.273.000	276.873.000	0	2.306.438.000	1.435.000.000	349.663.000	0	0	**6.016.496.000**
SANAYİ VE TEKNOLOJİ BAKANLIĞI	363.630.000	58.016.000	56.026.000	0	6.001.855.000	244.561.000	4.057.240.000	1.136.854.000	0	**11.918.182.000**
ÇEVRE VE ŞEHİRCİLİK BAKANLIĞI	1.612.347.000	274.484.000	114.221.000	0	674.912.000	407.939.000	276.711.000	17.550.000	0	**3.378.164.000**
TİCARET BAKANLIĞI	1.690.101.000	243.015.000	284.764.000	0	4.161.239.000	205.616.000	1.099.000	0	0	**6.585.834.000**
GENÇLİK VE SPOR BAKANLIĞI	250.697.000	42.619.000	202.500.000	0	12.183.057.000	2.032.736.000	180.470.000	7.967.000.000	0	**22.859.079.000**
TARIM VE ORMAN BAKANLIĞI	6.536.038.000	1.123.395.000	314.461.000	0	25.818.387.000	1.402.351.000	16.272.675.000	50.779.000	0	**51.518.086.000**
MİLLİ GÜVENLİK KURULU GENEL SEKRETERLİĞİ	27.216.000	4.170.000	3.710.000	0	157.000	2.844.000	0	0	0	**38.097.000**
MİLLİ İSTİHBARAT TEŞKİLATI BAŞKANLIĞI	1.408.927.000	149.205.000	339.117.000	0	0	731.500.000	0	0	0	**2.628.749.000**
JANDARMA GENEL KOMUTANLIĞI	20.059.976.000	2.450.111.000	4.094.339.000	0	10.408.000	1.052.026.000	0	0	0	**27.666.860.000**
SAHİL GÜVENLİK KOMUTANLIĞI	842.735.000	123.219.000	404.279.000	0	4.598.000	95.961.000	0	0	0	**1.470.792.000**
EMNİYET GENEL MÜDÜRLÜĞÜ	31.968.266.000	5.733.591.000	4.263.505.000	0	18.027.000	2.569.338.000	2.700.000	0	0	**44.555.427.000**
DİYANET İŞLERİ BAŞKANLIĞI	10.626.673.000	1.862.399.000	285.798.000	0	83.630.000	119.426.000	0	0	0	**12.977.926.000**
TÜRKİYE İSTATİSTİK KURUMU	365.433.000	57.500.000	44.135.000	0	2.592.000	31.294.000	0	0	0	**500.954.000**
AFET VE ACİL DURUM YÖNETİMİ BAŞKANLIĞI	481.738.000	79.041.000	108.204.000	0	562.228.000	694.395.000	2.753.000	157.501.000	0	**2.085.860.000**
GELİR İDARESİ BAŞKANLIĞI	3.266.715.000	542.361.000	413.457.000	0	22.479.000	201.000.000	0	0	0	**4.446.012.000**
TAPU VE KADASTRO GENEL MÜDÜRLÜĞÜ	937.952.000	210.273.000	26.866.000	0	6.923.000	108.801.000	0	0	0	**1.290.815.000**
METEOROLOJİ GENEL MÜDÜRLÜĞÜ	197.353.000	45.319.000	21.832.000	0	236.514.000	40.000.000	0	0	0	**541.018.000**
GÖÇ İDARESİ GENEL MÜDÜRLÜĞÜ	736.083.000	138.003.000	141.352.000	0	1.888.431.000	79.653.000	0	0	0	**2.983.522.000**
AVRUPA BİRLİĞİ BAŞKANLIĞI	48.684.000	6.300.000	26.226.000	0	698.732.000	4.000.000	3.490.000	0	0	**787.432.000**
DEVLET ARŞİVLERİ BAŞKANLIĞI	75.783.000	13.303.000	21.109.000	0	468.000	62.000.000	0	0	0	**172.663.000**
İLETİŞİM BAŞKANLIĞI	76.719.000	9.853.000	325.681.000	0	501.000	10.000.000	0	0	0	**422.754.000**
MİLLİ SARAYLAR İDARESİ BAŞKANLIĞI	100.550.000	20.240.000	24.989.000	0	629.000	84.000.000	0	0	0	**230.408.000**
STRATEJİ VE BÜTÇE BAŞKANLIĞI	90.758.000	12.725.000	30.888.000	0	481.000	37.000.000	93.013.000	0	9.856.910.000	**10.121.775.000**
GENEL BÜTÇELİ KURUMLAR (I SAYILI CETVEL)	**284.426.097.000**	**47.511.176.000**	**77.891.694.000**	**179.542.320.000**	**580.504.348.000**	**64.819.626.000**	**46.235.029.000**	**37.467.186.000**	**9.856.910.000**	**1.328.254.386.000**

TABLO 12
2022 YILI MERKEZİ YÖNETİM BÜTÇE ÖDENEK TEKLİFLERİ
(I) SAYILI CETVEL - GENEL BÜTÇELİ İDARELER
(EKONOMİK SINIFLANDIRMA)

(TL)

KURUMLAR	PERSONEL GİDERLERİ	SOS. GÜV. DEV. PRİMİ GİD.	MAL VE HİZMET ALIM GİDERLERİ	FAİZ GİDERLERİ	CARİ TRANSFERLER	SERMAYE GİDERLERİ	SERMAYE TRANSFERLERİ	BORÇ VERME	YEDEK ÖDENEK	TOPLAM
TÜRKİYE BÜYÜK MİLLET MECLİSİ	1.224.051.000	159.555.000	287.110.000	0	316.762.000	174.801.000	2.255.000	0	0	**2.164.534.000**
CUMHURBAŞKANLIĞI	430.884.000	52.654.000	2.448.521.000	0	631.220.000	692.050.000	0	0	0	**4.255.329.000**
ANAYASA MAHKEMESİ	52.321.000	6.258.000	22.291.000	0	4.661.000	6.220.000	0	0	0	**91.751.000**
YARGITAY	255.330.000	32.248.000	51.160.000	0	19.030.000	45.156.000	0	0	0	**402.924.000**
DANIŞTAY	197.190.000	24.634.000	15.388.000	0	4.501.000	9.755.000	0	0	0	**251.468.000**
HAKİMLER VE SAVCILAR KURULU	82.721.000	10.068.000	15.084.000	0	526.000	2.020.000	0	0	0	**110.419.000**
SAYIŞTAY	332.593.000	44.030.000	44.296.000	0	4.580.000	39.000.000	0	0	0	**464.499.000**
ADALET BAKANLIĞI	16.348.717.000	2.489.929.000	2.280.560.000	0	638.916.000	3.213.317.000	653.737.000	0	0	**25.625.176.000**
MİLLİ SAVUNMA BAKANLIĞI	36.726.785.000	5.605.373.000	22.331.618.000	0	1.017.157.000	212.914.000	0	0	0	**65.893.847.000**
İÇİŞLERİ BAKANLIĞI	6.502.106.000	1.606.943.000	990.896.000	0	830.600.000	1.151.734.000	217.589.000	0	0	**11.299.868.000**
DIŞİŞLERİ BAKANLIĞI	2.433.618.000	180.235.000	702.122.000	0	2.062.883.000	701.137.000	0	741.000	0	**6.080.736.000**
HAZİNE VE MALİYE BAKANLIĞI	2.550.604.000	387.429.000	1.744.318.000	204.586.480.000	383.082.161.000	378.739.000	9.172.885.000	30.407.884.000	0	**632.310.500.000**
MİLLİ EĞİTİM BAKANLIĞI	114.171.433.000	17.937.119.000	12.548.119.000	0	4.557.190.000	10.617.993.000	38.662.000	0	0	**159.870.516.000**
SAĞLIK BAKANLIĞI	33.000.557.000	7.487.661.000	23.964.627.000	0	477.382.000	20.020.600.000	162.576.000	0	0	**85.113.403.000**
ULAŞTIRMA VE ALTYAPI BAKANLIĞI	285.456.000	57.474.000	49.750.000	0	22.541.003.000	14.281.145.000	13.155.045.000	0	0	**50.369.873.000**
AİLE, ÇALIŞMA VE SOSYAL HİZMETLER BAKANLIĞI	4.666.639.000	884.067.000	1.978.166.000	0	153.191.395.000	300.702.000	86.722.000	0	0	**161.107.691.000**
ENERJİ VE TABİİ KAYNAKLAR BAKANLIĞI	121.220.000	19.402.000	3.031.970.000	0	488.794.000	180.393.000	451.763.000	0	0	**4.293.542.000**
KÜLTÜR VE TURİZM BAKANLIĞI	1.513.727.000	257.029.000	294.664.000	0	2.447.861.000	1.348.253.000	366.605.000	0	0	**6.228.139.000**
SANAYİ VE TEKNOLOJİ BAKANLIĞI	390.562.000	62.313.000	59.625.000	0	6.375.500.000	229.777.000	4.234.588.000	1.209.447.000	0	**12.561.812.000**
ÇEVRE VE ŞEHİRCİLİK BAKANLIĞI	1.731.738.000	294.808.000	121.559.000	0	711.345.000	383.279.000	294.332.000	18.670.000	0	**3.555.731.000**
TİCARET BAKANLIĞI	1.815.234.000	261.008.000	303.000.000	0	4.428.069.000	193.185.000	1.033.000	0	0	**7.001.529.000**
GENÇLİK VE SPOR BAKANLIĞI	269.267.000	45.776.000	215.510.000	0	13.125.353.000	1.909.856.000	191.767.000	8.667.661.000	0	**24.425.190.000**
TARIM VE ORMAN BAKANLIĞI	7.020.087.000	1.206.576.000	465.474.000	0	27.535.051.000	1.317.576.000	15.878.995.000	54.019.000	0	**53.477.778.000**
MİLLİ GÜVENLİK KURULU GENEL SEKRETERLİĞİ	29.237.000	4.481.000	3.948.000	0	167.000	2.672.000	0	0	0	**40.505.000**
MİLLİ İSTİHBARAT TEŞKİLATI BAŞKANLIĞI	1.513.235.000	160.252.000	360.908.000	0	0	687.280.000	0	0	0	**2.721.675.000**
JANDARMA GENEL KOMUTANLIĞI	21.545.094.000	2.631.503.000	4.357.459.000	0	10.840.000	988.430.000	0	0	0	**29.533.326.000**
SAHİL GÜVENLİK KOMUTANLIĞI	905.136.000	132.343.000	430.272.000	0	4.893.000	90.160.000	0	0	0	**1.562.804.000**
EMNİYET GENEL MÜDÜRLÜĞÜ	34.334.997.000	6.158.071.000	4.537.557.000	0	18.543.000	2.414.019.000	2.874.000	0	0	**47.466.061.000**
DİYANET İŞLERİ BAŞKANLIĞI	11.413.434.000	2.001.933.000	304.056.000	0	88.953.000	112.205.000	0	0	0	**13.920.581.000**
TÜRKİYE İSTATİSTİK KURUMU	392.497.000	61.762.000	46.971.000	0	2.759.000	29.402.000	0	0	0	**533.391.000**
AFET VE ACİL DURUM YÖNETİMİ BAŞKANLIĞI	517.414.000	84.895.000	115.157.000	0	597.208.000	652.418.000	2.925.000	167.622.000	0	**2.137.639.000**
GELİR İDARESİ BAŞKANLIĞI	3.508.576.000	582.517.000	440.026.000	0	23.906.000	238.849.000	0	0	0	**4.793.874.000**
TAPU VE KADASTRO GENEL MÜDÜRLÜĞÜ	1.007.448.000	225.853.000	28.592.000	0	7.368.000	102.224.000	0	0	0	**1.371.485.000**
METEOROLOJİ GENEL MÜDÜRLÜĞÜ	211.977.000	48.676.000	23.235.000	0	242.649.000	37.582.000	0	0	0	**564.119.000**
GÖÇ İDARESİ GENEL MÜDÜRLÜĞÜ	790.588.000	148.222.000	150.435.000	0	2.009.427.000	74.838.000	0	0	0	**3.173.510.000**
AVRUPA BİRLİĞİ BAŞKANLIĞI	52.296.000	6.768.000	27.912.000	0	743.597.000	3.758.000	3.708.000	0	0	**838.039.000**
DEVLET ARŞİVLERİ BAŞKANLIĞI	81.402.000	14.289.000	22.465.000	0	494.000	58.252.000	0	0	0	**176.902.000**
İLETİŞİM BAŞKANLIĞI	82.409.000	10.584.000	346.587.000	0	533.000	9.395.000	0	0	0	**449.508.000**
MİLLİ SARAYLAR İDARESİ BAŞKANLIĞI	108.000.000	21.740.000	26.584.000	0	669.000	78.922.000	0	0	0	**235.915.000**
STRATEJİ VE BÜTÇE BAŞKANLIĞI	97.487.000	13.669.000	32.872.000	0	512.000	34.763.000	98.917.000	0	10.393.110.000	**10.671.330.000**
GENEL BÜTÇELİ KURUMLAR (I SAYILI CETVEL)	**308.714.067.000**	**51.420.147.000**	**85.220.864.000**	**204.586.480.000**	**628.244.458.000**	**63.024.771.000**	**45.016.978.000**	**40.526.044.000**	**10.393.110.000**	**1.437.146.919.000**

TABLO 13
2023 YILI MERKEZİ YÖNETİM BÜTÇE ÖDENEK TEKLİFLERİ
(I) SAYILI CETVEL - GENEL BÜTÇELİ İDARELER
(EKONOMİK SINIFLANDIRMA)

(TL)

KURUMLAR	PERSONEL GİDERLERİ	SOS. GÜV. DEV. PRİMİ GİD.	MAL VE HİZMET ALIM GİDERLERİ	FAİZ GİDERLERİ	CARİ TRANSFERLER	SERMAYE GİDERLERİ	SERMAYE TRANSFERLERİ	BORÇ VERME	YEDEK ÖDENEK	TOPLAM
TÜRKİYE BÜYÜK MİLLET MECLİSİ	1.407.648.000	183.463.000	329.933.000	0	350.308.000	143.484.000	2.388.000	0	0	**2.417.224.000**
CUMHURBAŞKANLIĞI	461.068.000	56.337.000	2.587.479.000	0	691.150.000	721.732.000	0	0	0	**4.517.766.000**
ANAYASA MAHKEMESİ	55.562.000	6.642.000	23.649.000	0	4.937.000	7.613.000	0	0	0	**98.403.000**
YARGITAY	271.044.000	34.226.000	54.293.000	0	20.157.000	79.168.000	0	0	0	**458.888.000**
DANIŞTAY	209.320.000	26.145.000	16.340.000	0	4.766.000	11.939.000	0	0	0	**268.510.000**
HAKİMLER VE SAVCILAR KURULU	87.826.000	10.686.000	15.979.000	0	555.000	2.472.000	0	0	0	**117.518.000**
SAYIŞTAY	365.575.000	48.940.000	47.879.000	0	4.866.000	41.000.000	0	0	0	**508.260.000**
ADALET BAKANLIĞI	17.359.976.000	2.643.431.000	2.441.071.000	0	1.202.409.000	3.865.483.000	799.193.000	0	0	**28.311.563.000**
MİLLİ SAVUNMA BAKANLIĞI	38.984.507.000	5.949.312.000	23.656.302.000	0	920.445.000	260.585.000	0	0	0	**69.771.151.000**
İÇİŞLERİ BAKANLIĞI	6.903.156.000	1.706.083.000	1.049.819.000	0	856.325.000	1.398.447.000	230.487.000	0	0	**12.144.317.000**
DIŞİŞLERİ BAKANLIĞI	2.583.945.000	191.352.000	743.944.000	0	2.036.050.000	853.465.000	0	785.000	0	**6.409.541.000**
HAZİNE VE MALİYE BAKANLIĞI	2.707.823.000	411.272.000	1.885.144.000	218.097.540.000	420.913.151.000	463.540.000	10.671.485.000	38.171.959.000	0	**693.321.914.000**
MİLLİ EĞİTİM BAKANLIĞI	124.664.657.000	19.572.632.000	14.007.516.000	0	4.966.586.000	12.995.382.000	39.423.000	0	0	**176.246.196.000**
SAĞLIK BAKANLIĞI	35.031.526.000	7.948.506.000	26.140.911.000	0	497.783.000	23.176.130.000	178.087.000	0	0	**92.972.943.000**
ULAŞTIRMA VE ALTYAPI BAKANLIĞI	302.866.000	60.976.000	52.698.000	0	23.286.334.000	17.478.721.000	16.100.259.000	0	0	**57.281.854.000**
AİLE, ÇALIŞMA VE SOSYAL HİZMETLER BAKANLIĞI	4.943.048.000	937.014.000	2.095.554.000	0	149.364.644.000	368.030.000	91.726.000	0	0	**157.800.016.000**
ENERJİ VE TABİİ KAYNAKLAR BAKANLIĞI	128.644.000	20.586.000	3.339.333.000	0	516.250.000	220.783.000	551.466.000	0	0	**4.777.062.000**
KÜLTÜR VE TURİZM BAKANLIĞI	1.606.580.000	272.790.000	312.143.000	0	2.577.171.000	1.650.130.000	394.126.000	0	0	**6.812.940.000**
SANAYİ VE TEKNOLOJİ BAKANLIĞI	414.626.000	66.148.000	63.159.000	0	6.725.993.000	281.226.000	4.562.242.000	1.280.672.000	0	**13.394.066.000**
ÇEVRE VE ŞEHİRCİLİK BAKANLIĞI	1.837.560.000	312.782.000	128.765.000	0	748.359.000	469.096.000	311.620.000	19.770.000	0	**3.827.952.000**
TİCARET BAKANLIĞI	1.927.229.000	277.096.000	321.008.000	0	4.690.001.000	236.440.000	1.264.000	0	0	**7.453.038.000**
GENÇLİK VE SPOR BAKANLIĞI	285.666.000	48.549.000	228.287.000	0	14.076.428.000	2.337.477.000	202.832.000	9.389.000.000	0	**26.568.239.000**
TARIM VE ORMAN BAKANLIĞI	7.447.253.000	1.279.815.000	349.450.000	0	29.422.069.000	1.612.585.000	19.808.378.000	57.201.000	0	**59.976.751.000**
MİLLİ GÜVENLİK KURULU GENEL SEKRETERLİĞİ	31.044.000	4.757.000	4.182.000	0	177.000	3.270.000	0	0	0	**43.430.000**
MİLLİ İSTİHBARAT TEŞKİLATI BAŞKANLIĞI	1.606.767.000	170.158.000	382.308.000	0	0	841.163.000	0	0	0	**3.000.396.000**
JANDARMA GENEL KOMUTANLIĞI	22.876.224.000	2.794.048.000	4.615.868.000	0	11.232.000	1.209.741.000	0	0	0	**31.507.113.000**
SAHİL GÜVENLİK KOMUTANLIĞI	960.744.000	140.449.000	455.798.000	0	5.183.000	110.347.000	0	0	0	**1.672.521.000**
EMNİYET GENEL MÜDÜRLÜĞÜ	36.454.922.000	6.538.210.000	4.806.660.000	0	18.966.000	2.954.523.000	3.044.000	0	0	**50.776.325.000**
DİYANET İŞLERİ BAŞKANLIĞI	12.118.720.000	2.128.301.000	322.105.000	0	94.175.000	137.328.000	0	0	0	**14.800.629.000**
TÜRKİYE İSTATİSTİK KURUMU	416.664.000	65.563.000	49.756.000	0	2.923.000	35.985.000	0	0	0	**570.891.000**
AFET VE ACİL DURUM YÖNETİMİ BAŞKANLIĞI	549.194.000	90.096.000	121.985.000	0	631.410.000	798.495.000	3.094.000	177.561.000	0	**2.371.835.000**
GELİR İDARESİ BAŞKANLIĞI	3.725.166.000	618.463.000	466.117.000	0	25.304.000	281.133.000	0	0	0	**5.116.183.000**
TAPU VE KADASTRO GENEL MÜDÜRLÜĞÜ	1.069.340.000	239.733.000	30.287.000	0	7.805.000	125.112.000	0	0	0	**1.472.277.000**
METEOROLOJİ GENEL MÜDÜRLÜĞÜ	225.010.000	51.667.000	24.613.000	0	247.489.000	45.997.000	0	0	0	**594.776.000**
GÖÇ İDARESİ GENEL MÜDÜRLÜĞÜ	836.690.000	156.823.000	159.355.000	0	2.128.202.000	91.594.000	0	0	0	**3.372.664.000**
AVRUPA BİRLİĞİ BAŞKANLIĞI	55.501.000	7.179.000	29.569.000	0	787.651.000	4.599.000	3.922.000	0	0	**888.421.000**
DEVLET ARŞİVLERİ BAŞKANLIĞI	86.366.000	15.158.000	23.797.000	0	519.000	71.295.000	0	0	0	**197.135.000**
İLETİŞİM BAŞKANLIĞI	87.489.000	11.235.000	367.144.000	0	565.000	11.499.000	0	0	0	**477.932.000**
MİLLİ SARAYLAR İDARESİ BAŞKANLIĞI	114.487.000	23.044.000	28.161.000	0	709.000	96.593.000	0	0	0	**262.994.000**
STRATEJİ VE BÜTÇE BAŞKANLIĞI	103.462.000	14.503.000	34.822.000	0	542.000	42.547.000	104.709.000	0	10.771.980.000	**11.072.565.000**
GENEL BÜTÇELİ KURUMLAR (I SAYILI CETVEL)	**331.304.895.000**	**55.134.170.000**	**91.813.183.000**	**218.097.540.000**	**667.839.589.000**	**75.536.149.000**	**54.059.745.000**	**49.096.948.000**	**10.771.980.000**	**1.553.654.199.000**

TABLO 14/A
2021 YILI MERKEZİ YÖNETİM BÜTÇE ÖDENEK TEKLİFLERİ
(II) SAYILI CETVEL - YÜKSEKÖĞRETİM KURUMLARI
(EKONOMİK SINIFLANDIRMA)

(TL)

KURUMLAR	PERSONEL GİDERLERİ	SOS. GÜV. DEV. PRİMİ GİD.	MAL VE HİZMET ALIM GİDERLERİ	FAİZ GİDERLERİ	CARİ TRANSFERLER	SERMAYE GİDERLERİ	SERMAYE TRANSFERLERİ	BORÇ VERME	YEDEK ÖDENEK	TOPLAM
YÜKSEKÖĞRETİM KURULU	69.484.000	9.497.000	6.213.000	0	28.820.000	1.978.000	0	0	0	**115.992.000**
ANKARA ÜNİVERSİTESİ	939.113.000	160.193.000	79.560.000	0	91.643.000	216.033.000	0	0	0	**1.486.542.000**
ORTA DOĞU TEKNİK ÜNİVERSİTESİ	459.430.000	74.662.000	93.820.000	0	23.251.000	58.741.000	0	0	0	**709.904.000**
HACETTEPE ÜNİVERSİTESİ	860.220.000	150.621.000	102.589.000	0	87.580.000	140.636.000	0	0	0	**1.341.646.000**
GAZİ ÜNİVERSİTESİ	690.295.000	119.256.000	65.312.000	0	53.405.000	162.063.000	0	0	0	**1.090.331.000**
İSTANBUL ÜNİVERSİTESİ	775.336.000	138.873.000	111.244.000	0	75.689.000	343.310.000	0	0	0	**1.444.452.000**
İSTANBUL TEKNİK ÜNİVERSİTESİ	454.820.000	72.659.000	65.757.000	0	18.904.000	80.894.000	0	0	0	**693.034.000**
BOĞAZİÇİ ÜNİVERSİTESİ	223.975.000	37.410.000	48.131.000	0	15.030.000	101.584.000	0	0	0	**426.130.000**
MARMARA ÜNİVERSİTESİ	561.530.000	89.695.000	65.617.000	0	25.850.000	86.625.000	0	0	0	**829.317.000**
YILDIZ TEKNİK ÜNİVERSİTESİ	304.620.000	47.871.000	41.484.000	0	13.440.000	50.698.000	0	0	0	**458.113.000**
MİMAR SİNAN GÜZEL SANATLAR ÜNİVERSİTESİ	122.189.000	20.164.000	10.428.000	0	6.136.000	30.000.000	0	0	0	**188.917.000**
EGE ÜNİVERSİTESİ	741.741.000	136.003.000	72.824.000	0	84.097.000	143.180.000	0	0	0	**1.177.845.000**
DOKUZ EYLÜL ÜNİVERSİTESİ	658.632.000	115.287.000	63.635.000	0	61.544.000	129.595.000	0	0	0	**1.028.693.000**
TRAKYA ÜNİVERSİTESİ	351.189.000	58.800.000	37.044.000	0	20.848.000	56.932.000	0	0	0	**524.813.000**
BURSA ULUDAĞ ÜNİVERSİTESİ	521.334.000	88.236.000	70.703.000	0	36.229.000	89.091.000	0	0	0	**805.593.000**
ANADOLU ÜNİVERSİTESİ	399.343.000	69.364.000	52.310.000	0	24.667.000	47.148.000	0	0	0	**592.832.000**
SELÇUK ÜNİVERSİTESİ	544.237.000	87.182.000	62.520.000	0	24.477.000	49.094.000	0	0	0	**767.510.000**
AKDENİZ ÜNİVERSİTESİ	533.880.000	88.487.000	54.242.000	0	28.953.000	95.605.000	0	0	0	**801.167.000**
ERCİYES ÜNİVERSİTESİ	471.194.000	77.288.000	59.898.000	0	30.566.000	88.106.000	0	0	0	**727.052.000**
SİVAS CUMHURİYET ÜNİVERSİTESİ	437.287.000	68.082.000	42.898.000	0	21.016.000	89.708.000	0	0	0	**658.991.000**
ÇUKUROVA ÜNİVERSİTESİ	532.567.000	90.434.000	53.216.000	0	31.172.000	83.259.000	0	0	0	**790.648.000**
ONDOKUZ MAYIS ÜNİVERSİTESİ	491.199.000	82.713.000	43.122.000	0	34.087.000	53.411.000	0	0	0	**704.532.000**
KARADENİZ TEKNİK ÜNİVERSİTESİ	412.345.000	70.187.000	37.911.000	0	29.912.000	63.696.000	0	0	0	**614.051.000**
ATATÜRK ÜNİVERSİTESİ	645.544.000	97.990.000	102.281.000	0	32.199.000	68.251.000	0	0	0	**946.265.000**
İNÖNÜ ÜNİVERSİTESİ	454.193.000	72.110.000	39.769.000	0	20.471.000	69.990.000	0	0	0	**656.533.000**
FIRAT ÜNİVERSİTESİ	494.693.000	75.399.000	40.587.000	0	18.087.000	63.101.000	0	0	0	**691.867.000**
DİCLE ÜNİVERSİTESİ	424.126.000	67.442.000	51.632.000	0	25.071.000	37.660.000	0	0	0	**605.931.000**
VAN YÜZÜNCÜ YIL ÜNİVERSİTESİ	406.608.000	60.717.000	38.555.000	0	14.088.000	59.738.000	0	0	0	**579.706.000**
GAZİANTEP ÜNİVERSİTESİ	382.804.000	61.344.000	43.009.000	0	16.718.000	55.395.000	0	0	0	**559.270.000**
İZMİR YÜKSEK TEKNOLOJİ ENSTİTÜSÜ	107.552.000	16.357.000	13.384.000	0	3.603.000	29.187.000	0	0	0	**170.083.000**
GEBZE TEKNİK ÜNİVERSİTESİ	111.077.000	16.201.000	10.509.000	0	3.937.000	32.900.000	0	0	0	**174.624.000**
HARRAN ÜNİVERSİTESİ	278.345.000	43.547.000	26.237.000	0	10.572.000	35.200.000	0	0	0	**393.901.000**
SÜLEYMAN DEMİREL ÜNİVERSİTESİ	377.464.000	62.412.000	37.844.000	0	19.173.000	53.848.000	0	0	0	**550.741.000**
AYDIN ADNAN MENDERES ÜNİVERSİTESİ	364.652.000	60.292.000	36.392.000	0	18.075.000	59.124.000	0	0	0	**538.535.000**
ZONGULDAK BÜLENT ECEVİT ÜNİVERSİTESİ	258.608.000	42.139.000	24.441.000	0	12.214.000	45.154.000	0	0	0	**382.556.000**
MERSİN ÜNİVERSİTESİ	368.116.000	60.472.000	27.157.000	0	19.770.000	41.062.000	0	0	0	**516.577.000**
PAMUKKALE ÜNİVERSİTESİ	439.097.000	73.638.000	32.354.000	0	23.303.000	58.894.000	0	0	0	**627.286.000**
BALIKESİR ÜNİVERSİTESİ	224.029.000	36.330.000	27.976.000	0	9.527.000	31.542.000	0	0	0	**329.404.000**
KOCAELİ ÜNİVERSİTESİ	413.825.000	70.821.000	54.067.000	0	22.810.000	43.079.000	0	0	0	**604.602.000**
SAKARYA ÜNİVERSİTESİ	296.139.000	45.112.000	32.029.000	0	10.977.000	21.122.000	0	0	0	**405.379.000**
MANİSA CELAL BAYAR ÜNİVERSİTESİ	344.510.000	57.962.000	30.017.000	0	19.711.000	51.790.000	0	0	0	**503.990.000**
BOLU ABANT İZZET BAYSAL ÜNİVERSİTESİ	246.100.000	39.467.000	22.976.000	0	9.991.000	23.546.000	0	0	0	**342.080.000**
HATAY MUSTAFA KEMAL ÜNİVERSİTESİ	237.519.000	39.291.000	20.684.000	0	11.770.000	43.002.000	0	0	0	**352.276.000**
AFYON KOCATEPE ÜNİVERSİTESİ	198.962.000	29.804.000	21.116.000	0	6.911.000	24.000.000	0	0	0	**280.793.000**
KAFKAS ÜNİVERSİTESİ	185.023.000	25.948.000	26.147.000	0	6.362.000	44.152.000	0	0	0	**287.632.000**
ÇANAKKALE ONSEKİZ MART ÜNİVERSİTESİ	368.692.000	58.848.000	30.934.000	0	15.841.000	65.607.000	0	0	0	**539.922.000**
NİĞDE ÖMER HALİSDEMİR ÜNİVERSİTESİ	168.938.000	26.441.000	17.039.000	0	6.168.000	20.502.000	0	0	0	**239.088.000**
KÜTAHYA DUMLUPINAR ÜNİVERSİTESİ	214.810.000	33.310.000	25.442.000	0	7.677.000	27.582.000	0	0	0	**308.821.000**
TOKAT GAZİOSMANPAŞA ÜNİVERSİTESİ	285.279.000	45.432.000	28.298.000	0	12.041.000	29.033.000	0	0	0	**400.083.000**
MUĞLA SITKI KOÇMAN ÜNİVERSİTESİ	287.151.000	46.373.000	30.010.000	0	10.934.000	33.540.000	0	0	0	**408.008.000**
KAHRAMANMARAŞ SÜTÇÜ İMAM ÜNİVERSİTESİ	299.634.000	47.002.000	25.954.000	0	12.548.000	50.976.000	0	0	0	**436.114.000**
KIRIKKALE ÜNİVERSİTESİ	248.544.000	40.767.000	22.414.000	0	12.862.000	45.940.000	0	0	0	**370.527.000**
ESKİŞEHİR OSMANGAZİ ÜNİVERSİTESİ	380.156.000	65.151.000	37.419.000	0	20.640.000	61.148.000	0	0	0	**564.514.000**
GALATASARAY ÜNİVERSİTESİ	71.093.000	10.735.000	12.560.000	0	3.881.000	16.500.000	0	0	0	**114.769.000**
KIRŞEHİR AHİ EVRAN ÜNİVERSİTESİ	147.362.000	22.035.000	13.725.000	0	4.846.000	48.904.000	0	0	0	**236.872.000**
KASTAMONU ÜNİVERSİTESİ	155.960.000	21.256.000	12.055.000	0	5.037.000	44.785.000	0	0	0	**239.093.000**
DÜZCE ÜNİVERSİTESİ	224.296.000	34.161.000	18.848.000	0	9.993.000	70.563.000	0	0	0	**357.861.000**
BURDUR MEHMET AKİF ERSOY ÜNİVERSİTESİ	179.891.000	25.908.000	18.393.000	0	4.945.000	46.200.000	0	0	0	**275.337.000**
UŞAK ÜNİVERSİTESİ	140.054.000	20.729.000	16.772.000	0	4.813.000	48.462.000	0	0	0	**230.830.000**
RECEP TAYYİP ERDOĞAN ÜNİVERSİTESİ	197.983.000	28.778.000	13.052.000	0	5.890.000	55.649.000	0	0	0	**301.352.000**
TEKİRDAĞ NAMIK KEMAL ÜNİVERSİTESİ	224.536.000	34.996.000	21.889.000	0	8.769.000	36.800.000	0	0	0	**326.990.000**
ERZİNCAN BİNALİ YILDIRIM ÜNİVERSİTESİ	177.460.000	22.734.000	16.542.000	0	5.343.000	30.200.000	0	0	0	**252.279.000**
AKSARAY ÜNİVERSİTESİ	145.278.000	20.561.000	11.757.000	0	4.413.000	25.900.000	0	0	0	**207.909.000**
GİRESUN ÜNİVERSİTESİ	172.111.000	25.061.000	17.150.000	0	5.675.000	16.000.000	0	0	0	**235.997.000**
HİTİT ÜNİVERSİTESİ	143.807.000	21.111.000	12.092.000	0	4.178.000	40.000.000	0	0	0	**221.188.000**
YOZGAT BOZOK ÜNİVERSİTESİ	182.048.000	27.985.000	12.913.000	0	6.091.000	30.902.000	0	0	0	**259.939.000**
ADIYAMAN ÜNİVERSİTESİ	171.420.000	23.913.000	13.649.000	0	5.436.000	26.930.000	0	0	0	**241.348.000**
ORDU ÜNİVERSİTESİ	137.753.000	20.646.000	9.269.000	0	4.507.000	17.603.000	0	0	0	**189.778.000**
AMASYA ÜNİVERSİTESİ	112.502.000	16.559.000	8.656.000	0	3.458.000	29.770.000	0	0	0	**170.945.000**
KARAMANOĞLU MEHMETBEY ÜNİVERSİTESİ	110.860.000	14.767.000	9.521.000	0	2.797.000	15.057.000	0	0	0	**153.002.000**
AĞRI İBRAHİM ÇEÇEN ÜNİVERSİTESİ	102.377.000	12.831.000	13.423.000	0	1.985.000	23.800.000	0	0	0	**154.416.000**
SİNOP ÜNİVERSİTESİ	99.506.000	14.871.000	6.975.000	0	2.816.000	36.002.000	0	0	0	**160.170.000**
SİİRT ÜNİVERSİTESİ	117.536.000	13.938.000	10.789.000	0	2.863.000	32.400.000	0	0	0	**177.526.000**
NEVŞEHİR HACI BEKTAŞ VELİ ÜNİVERSİTESİ	119.632.000	17.402.000	10.040.000	0	3.274.000	21.000.000	0	0	0	**171.348.000**
KARABÜK ÜNİVERSİTESİ	198.885.000	27.253.000	28.918.000	0	5.434.000	26.002.000	0	0	0	**286.492.000**
KİLİS 7 ARALIK ÜNİVERSİTESİ	73.142.000	10.202.000	8.432.000	0	1.769.000	14.300.000	0	0	0	**107.845.000**
ÇANKIRI KARATEKİN ÜNİVERSİTESİ	124.523.000	18.013.000	11.855.000	0	3.696.000	37.091.000	0	0	0	**195.178.000**
ARTVİN ÇORUH ÜNİVERSİTESİ	88.110.000	11.676.000	7.987.000	0	2.467.000	23.862.000	0	0	0	**134.102.000**
BİLECİK ŞEYH EDEBALİ ÜNİVERSİTESİ	104.399.000	14.768.000	9.788.000	0	3.320.000	25.900.000	0	0	0	**158.175.000**
BİTLİS EREN ÜNİVERSİTESİ	86.028.000	10.774.000	10.495.000	0	2.455.000	20.400.000	0	0	0	**130.152.000**
KIRKLARELİ ÜNİVERSİTESİ	117.287.000	16.207.000	14.389.000	0	3.550.000	29.900.000	0	0	0	**181.333.000**
OSMANİYE KORKUT ATA ÜNİVERSİTESİ	97.398.000	13.795.000	7.473.000	0	2.490.000	13.000.000	0	0	0	**134.156.000**
BİNGÖL ÜNİVERSİTESİ	135.939.000	16.426.000	11.351.000	0	3.363.000	40.464.000	0	0	0	**207.543.000**
MUŞ ALPARSLAN ÜNİVERSİTESİ	109.882.000	13.012.000	11.556.000	0	2.849.000	39.400.000	0	0	0	**176.699.000**
MARDİN ARTUKLU ÜNİVERSİTESİ	115.750.000	15.415.000	8.735.000	0	2.568.000	19.400.000	0	0	0	**161.868.000**
BATMAN ÜNİVERSİTESİ	100.579.000	12.845.000	11.335.000	0	2.458.000	28.534.000	0	0	0	**155.751.000**
ARDAHAN ÜNİVERSİTESİ	68.108.000	8.835.000	9.558.000	0	1.682.000	20.584.000	0	0	0	**108.767.000**
BARTIN ÜNİVERSİTESİ	102.635.000	13.742.000	7.397.000	0	2.975.000	39.900.000	0	0	0	**166.649.000**
BAYBURT ÜNİVERSİTESİ	84.467.000	10.496.000	9.607.000	0	2.293.000	19.300.000	0	0	0	**126.163.000**
GÜMÜŞHANE ÜNİVERSİTESİ	119.955.000	15.264.000	12.616.000	0	3.267.000	9.502.000	0	0	0	**160.604.000**
HAKKARİ ÜNİVERSİTESİ	61.929.000	8.265.000	6.495.000	0	1.583.000	28.002.000	0	0	0	**106.274.000**
IĞDIR ÜNİVERSİTESİ	90.243.000	11.194.000	8.447.000	0	2.156.000	23.000.000	0	0	0	**135.040.000**
ŞIRNAK ÜNİVERSİTESİ	63.402.000	7.857.000	6.861.000	0	1.638.000	15.100.000	0	0	0	**94.858.000**
MUNZUR ÜNİVERSİTESİ	86.790.000	10.801.000	6.317.000	0	2.353.000	21.500.000	0	0	0	**127.761.000**
YALOVA ÜNİVERSİTESİ	91.607.000	12.389.000	6.476.000	0	3.403.000	28.000.000	0	0	0	**141.875.000**
TÜRK ALMAN ÜNİVERSİTESİ	44.896.000	6.611.000	9.077.000	0	1.388.000	45.416.000	0	0	0	**107.388.000**
ANKARA YILDIRIM BEYAZIT ÜNİVERSİTESİ	199.306.000	30.290.000	28.508.000	0	5.736.000	46.762.000	0	0	0	**310.602.000**
BURSA TEKNİK ÜNİVERSİTESİ	65.266.000	8.944.000	6.879.000	0	1.941.000	30.900.000	0	0	0	**113.930.000**
İSTANBUL MEDENİYET ÜNİVERSİTESİ	108.955.000	16.084.000	5.875.000	0	4.151.000	83.400.000	0	0	0	**218.465.000**
İZMİR KATİP ÇELEBİ ÜNİVERSİTESİ	156.415.000	23.332.000	13.577.000	0	5.681.000	41.906.000	0	0	0	**240.911.000**
NECMETTİN ERBAKAN ÜNİVERSİTESİ	385.354.000	62.281.000	24.535.000	0	19.482.000	91.371.000	0	0	0	**583.023.000**
ABDULLAH GÜL ÜNİVERSİTESİ	45.213.000	6.672.000	6.986.000	0	1.119.000	37.337.000	0	0	0	**97.327.000**
ERZURUM TEKNİK ÜNİVERSİTESİ	47.949.000	6.281.000	6.893.000	0	1.081.000	18.600.000	0	0	0	**80.804.000**
ADANA ALPARSLAN TÜRKEŞ BİLİM VE TEKNOLOJİ ÜNİVERSİTESİ	61.051.000	9.125.000	5.014.000	0	2.008.000	39.800.000	0	0	0	**116.998.000**
ANKARA SOSYAL BİLİMLER ÜNİVERSİTESİ	54.879.000	8.663.000	5.866.000	0	1.959.000	79.500.000	0	0	0	**150.867.000**
SAĞLIK BİLİMLERİ ÜNİVERSİTESİ	376.216.000	58.966.000	18.515.000	0	14.437.000	76.999.000	0	0	0	**545.133.000**
BANDIRMA ONYEDİ EYLÜL ÜNİVERSİTESİ	65.771.000	9.242.000	10.109.000	0	1.882.000	52.902.000	0	0	0	**139.906.000**
İSKENDERUN TEKNİK ÜNİVERSİTESİ	69.249.000	10.492.000	11.098.000	0	2.264.000	29.900.000	0	0	0	**123.003.000**
ALANYA ALAADDİN KEYKUBAT ÜNİVERSİTESİ	66.360.000	10.156.000	9.480.000	0	1.979.000	26.296.000	0	0	0	**114.271.000**
İZMİR BAKIRÇAY ÜNİVERSİTESİ	28.947.000	4.279.000	6.323.000	0	513.000	22.000.000	0	0	0	**62.062.000**
İZMİR DEMOKRASİ ÜNİVERSİTESİ	32.431.000	5.108.000	7.971.000	0	871.000	18.000.000	0	0	0	**64.381.000**
YÜKSEKÖĞRETİM KALİTE KURULU	2.053.000	416.000	4.422.000	0	216.000	200.000	0	0	0	**7.307.000**
ANKARA MÜZİK VE GÜZEL SANATLAR ÜNİVERSİTESİ	17.128.000	3.012.000	8.425.000	0	260.000	19.400.000	0	0	0	**48.225.000**
GAZİANTEP İSLAM BİLİM VE TEKNOLOJİ ÜNİVERSİTESİ	9.482.000	1.460.000	7.146.000	0	255.000	12.500.000	0	0	0	**30.843.000**
KONYA TEKNİK ÜNİVERSİTESİ	75.631.000	11.090.000	8.157.000	0	2.600.000	15.000.000	0	0	0	**112.478.000**
KÜTAHYA SAĞLIK BİLİMLERİ ÜNİVERSİTESİ	52.554.000	8.776.000	5.528.000	0	1.418.000	18.963.000	0	0	0	**87.239.000**
MALATYA TURGUT ÖZAL ÜNİVERSİTESİ	47.106.000	6.941.000	7.779.000	0	1.059.000	36.000.000	0	0	0	**98.885.000**
İSTANBUL ÜNİVERSİTESİ - CERRAHPAŞA	470.423.000	86.449.000	75.907.000	0	49.353.000	228.732.000	0	0	0	**910.864.000**
ANKARA HACI BAYRAM VELİ ÜNİVERSİTESİ	198.159.000	28.883.000	26.613.000	0	7.890.000	26.510.000	0	0	0	**288.055.000**
SAKARYA UYGULAMALI BİLİMLER ÜNİVERSİTESİ	93.486.000	14.523.000	10.217.000	0	2.441.000	17.250.000	0	0	0	**137.917.000**
SAMSUN ÜNİVERSİTESİ	32.320.000	4.978.000	5.340.000	0	572.000	20.000.000	0	0	0	**63.210.000**
SİVAS BİLİM VE TEKNOLOJİ ÜNİVERSİTESİ	8.272.000	1.185.000	5.497.000	0	249.000	28.500.000	0	0	0	**43.703.000**
TARSUS ÜNİVERSİTESİ	23.633.000	3.381.000	4.242.000	0	524.000	26.000.000	0	0	0	**57.780.000**
TRABZON ÜNİVERSİTESİ	69.867.000	10.739.000	10.236.000	0	2.687.000	19.000.000	0	0	0	**112.529.000**
KAYSERİ ÜNİVERSİTESİ	36.208.000	5.697.000	6.632.000	0	1.068.000	26.600.000	0	0	0	**76.205.000**
KAHRAMANMARAŞ İSTİKLAL ÜNİVERSİTESİ	12.724.000	1.976.000	4.242.000	0	404.000	17.000.000	0	0	0	**36.346.000**
ESKİŞEHİR TEKNİK ÜNİVERSİTESİ	147.218.000	25.120.000	16.349.000	0	4.148.000	19.475.000	0	0	0	**212.310.000**
ISPARTA UYGULAMALI BİLİMLER ÜNİVERSİTESİ	135.935.000	21.562.000	8.664.000	0	3.719.000	21.500.000	0	0	0	**191.380.000**
AFYONKARAHİSAR SAĞLIK BİLİMLERİ ÜNİVERSİTESİ	105.965.000	19.976.000	9.278.000	0	7.326.000	47.449.000	0	0	0	**189.994.000**
YÜKSEKÖĞRETİM KURUMLARI	**29.669.095.000**	**4.733.979.000**	**3.214.699.000**	**0**	**1.612.827.000**	**6.165.188.000**	**0**	**0**	**0**	**45.395.788.000**

TABLO 14/B
2021 YILI MERKEZİ YÖNETİM BÜTÇE ÖDENEK TEKLİFLERİ
(II) SAYILI CETVEL - ÖZEL BÜTÇELİ DİĞER İDARELER
(EKONOMİK SINIFLANDIRMA)

(TL)

KURUMLAR	PERSONEL GİDERLERİ	SOS. GÜV. DEV. PRİMİ GİD.	MAL VE HİZMET ALIM GİDERLERİ	FAİZ GİDERLERİ	CARİ TRANSFERLER	SERMAYE GİDERLERİ	SERMAYE TRANSFERLERİ	BORÇ VERME	YEDEK ÖDENEK	TOPLAM
ÖLÇME SEÇME VE YERLEŞTİRME MERKEZİ BAŞKANLIĞI	375.279.000	12.298.000	252.934.000	0	1.236.000	1.802.000	0	0	0	**643.549.000**
SAVUNMA SANAYİ BAŞKANLIĞI	90.553.000	11.032.000	13.616.000	0	2.876.000	1.986.000	0	0	0	**120.063.000**
ATATÜRK KÜLTÜR, DİL VE TARİH YÜKSEK KURUMU	10.689.000	1.914.000	4.301.000	0	1.016.000	1.000.000	0	0	0	**18.920.000**
ATATÜRK ARAŞTIRMA MERKEZİ	4.573.000	655.000	2.197.000	0	445.000	0	0	0	0	**7.870.000**
ATATÜRK KÜLTÜR MERKEZİ	4.361.000	625.000	2.161.000	0	605.000	2.000.000	0	0	0	**9.752.000**
TÜRK DİL KURUMU	8.796.000	1.384.000	7.837.000	0	4.264.000	1.319.000	0	0	0	**23.600.000**
TÜRK TARİH KURUMU	25.124.000	4.239.000	4.466.000	0	5.746.000	1.000.000	0	0	0	**40.575.000**
TÜRKİYE BİLİMSEL VE TEKNOLOJİK ARAŞTIRMA KURUMU	792.065.000	157.877.000	498.421.000	0	789.966.000	520.195.000	2.492.748.000	0	0	**5.251.272.000**
TÜRKİYE BİLİMLER AKADEMİSİ	5.945.000	938.000	3.353.000	0	10.208.000	2.000.000	0	0	0	**22.444.000**
KARAYOLLARI GENEL MÜDÜRLÜĞÜ	2.946.998.000	610.910.000	2.900.566.000	0	14.100.756.000	14.000.000.000	0	0	0	**34.559.230.000**
DEVLET TİYATROLARI GENEL MÜDÜRLÜĞÜ	270.829.000	47.307.000	53.734.000	0	10.236.000	9.000.000	0	0	0	**391.106.000**
DEVLET OPERA VE BALESİ GENEL MÜDÜRLÜĞÜ	328.626.000	47.836.000	36.470.000	0	18.799.000	11.000.000	0	0	0	**442.731.000**
ORMAN GENEL MÜDÜRLÜĞÜ	2.184.688.000	462.488.000	451.387.000	0	116.662.000	746.748.000	65.815.000	178.166.000	0	**4.205.954.000**
VAKIFLAR GENEL MÜDÜRLÜĞÜ	196.797.000	34.430.000	99.260.000	0	71.841.000	183.481.000	0	0	0	**585.809.000**
TÜRKİYE HUDUT VE SAHİLLER SAĞLIK GENEL MÜDÜRLÜĞÜ	70.557.000	12.795.000	9.781.000	0	1.711.000	80.000.000	0	0	0	**174.844.000**
MADEN TETKİK VE ARAMA GENEL MÜDÜRLÜĞÜ	257.933.000	49.503.000	49.546.000	0	28.733.000	398.000.000	0	0	0	**783.715.000**
SİVİL HAVACILIK GENEL MÜDÜRLÜĞÜ	42.286.000	5.779.000	6.876.000	0	5.986.000	2.800.000	0	0	0	**63.727.000**
TÜRK AKREDİTASYON KURUMU	19.898.000	2.248.000	17.155.000	0	1.231.000	1.769.000	0	0	0	**42.301.000**
TÜRK STANDARDLARI ENSTİTÜSÜ	371.440.000	73.376.000	43.812.000	0	12.015.000	119.782.000	0	0	0	**620.425.000**
TÜRK PATENT VE MARKA KURUMU	65.280.000	8.887.000	25.095.000	0	37.306.000	9.594.000	0	0	0	**146.162.000**
KÜÇÜK VE ORTA ÖLÇEKLİ İŞLETMELERİ GELİŞTİRME VE DESTEKLEME İDARESİ BAŞKANLIĞI	236.188.000	29.814.000	48.917.000	0	1.402.079.000	14.795.000	0	337.214.000	0	**2.069.007.000**
TÜRK İŞBİRLİĞİ VE KOORDİNASYON AJANSI BAŞKANLIĞI	68.304.000	9.045.000	31.523.000	0	411.089.000	4.000.000	40.700.000	0	0	**564.661.000**
GAP BÖLGE KALKINMA İDARESİ	29.481.000	5.647.000	11.294.000	0	508.000	17.252.000	31.684.000	0	0	**95.866.000**
ÖZELLEŞTİRME İDARESİ BAŞKANLIĞI	31.065.000	4.516.000	4.196.000	0	3.442.000	1.102.000	0	0	0	**44.321.000**
KAMU DENETÇİLİĞİ KURUMU	25.527.000	3.888.000	7.273.000	0	954.000	2.117.000	0	0	0	**39.759.000**
CEZA İNFAZ KURUMLARI İLE TUTUKEVLERİ İŞ YURTLARI KURUMU	79.278.000	9.145.000	2.047.501.000	0	32.000	681.548.000	0	0	0	**2.817.504.000**
MESLEKİ YETERLİLİK KURUMU BAŞKANLIĞI	18.145.000	4.062.000	5.366.000	0	170.000	5.495.000	0	0	0	**33.238.000**
YURTDIŞI TÜRKLER VE AKRABA TOPLULUKLAR BAŞKANLIĞI	36.599.000	5.815.000	11.024.000	0	336.002.000	4.427.000	0	0	0	**393.867.000**
TÜRKİYE YAZMA ESERLER KURUMU BAŞKANLIĞI	35.882.000	6.384.000	3.929.000	0	944.000	8.000.000	0	0	0	**55.139.000**
DOĞU ANADOLU PROJESİ BÖLGE KALKINMA İDARESİ BAŞKANLIĞI	4.810.000	770.000	3.962.000	0	200.000	2.849.000	84.075.000	0	0	**96.666.000**
KONYA OVASI PROJESİ BÖLGE KALKINMA İDARESİ BAŞKANLIĞI	5.484.000	998.000	3.600.000	0	200.000	6.894.000	112.803.000	0	0	**129.979.000**
DOĞU KARADENİZ PROJESİ BÖLGE KALKINMA İDARESİ BAŞKANLIĞI	4.216.000	726.000	2.777.000	0	224.000	1.890.000	85.673.000	0	0	**95.506.000**
DEVLET SU İŞLERİ GENEL MÜDÜRLÜĞÜ	2.457.517.000	446.194.000	445.785.000	0	55.171.000	15.106.482.000	219.800.000	0	0	**18.730.949.000**
TÜRKİYE SU ENSTİTÜSÜ	2.064.000	440.000	1.143.000	0	0	600.000	0	0	0	**4.247.000**
TÜRKİYE İLAÇ VE TIBBİ CİHAZ KURUMU	96.822.000	16.053.000	60.683.000	0	3.520.000	10.920.000	0	0	0	**187.998.000**
TÜRKİYE İNSAN HAKLARI VE EŞİTLİK KURUMU	11.510.000	1.618.000	4.831.000	0	424.000	3.847.000	0	0	0	**22.230.000**
TÜRKİYE SAĞLIK ENSTİTÜLERİ BAŞKANLIĞI	19.605.000	3.699.000	23.089.000	0	905.000	28.341.000	100.000.000	0	0	**175.639.000**
HELAL AKREDİTASYON KURUMU	2.821.000	464.000	2.032.000	0	39.000	1.099.000	0	0	0	**6.455.000**
MADEN VE PETROL İŞLERİ GENEL MÜDÜRLÜĞÜ	58.438.000	10.350.000	21.712.000	0	299.517.000	13.000.000	0	1.000.000	0	**404.017.000**
TÜRKİYE UZAY AJANSI	11.238.000	2.146.000	10.995.000	0	9.692.000	4.000.000	0	0	0	**38.071.000**
KAPADOKYA ALAN BAŞKANLIĞI	4.638.000	894.000	8.796.000	0	0	1.099.000	0	0	0	**15.427.000**
TÜRKİYE ADALET AKADEMİSİ	8.450.000	1.277.000	11.895.000	0	954.000	2.198.000	0	0	0	**24.774.000**
TÜRKİYE ENERJİ, NÜKLEER VE MADEN ARAŞTIRMA KURUMU	93.706.000	14.706.000	24.119.000	0	82.529.000	60.554.000	7.200.000	0	0	**282.814.000**
ÖZEL BÜTÇELİ DİĞER KURUMLAR	**11.414.505.000**	**2.125.172.000**	**7.279.410.000**	**0**	**17.830.233.000**	**32.075.985.000**	**3.240.498.000**	**516.380.000**	**0**	**74.482.183.000**
ÖZEL BÜTÇELİ KURUMLAR TOPLAMI	**41.083.600.000**	**6.859.151.000**	**10.494.109.000**	**0**	**19.443.060.000**	**38.241.173.000**	**3.240.498.000**	**516.380.000**	**0**	**119.877.971.000**

TABLO 15/A
2022 YILI MERKEZİ YÖNETİM BÜTÇE ÖDENEK TEKLİFLERİ
(II) SAYILI CETVEL - YÜKSEKÖĞRETİM KURUMLARI
(EKONOMİK SINIFLANDIRMA)

(TL)

KURUMLAR	PERSONEL GİDERLERİ	SOS. GÜV. DEV. PRİMİ GİD.	MAL VE HİZMET ALIM GİDERLERİ	FAİZ GİDERLERİ	CARİ TRANSFERLER	SERMAYE GİDERLERİ	SERMAYE TRANSFERLERİ	BORÇ VERME	YEDEK ÖDENEK	TOPLAM
YÜKSEKÖĞRETİM KURULU	74.635.000	10.203.000	6.612.000	0	30.649.000	1.858.000	0	0	0	123.957.000
ANKARA ÜNİVERSİTESİ	1.008.651.000	172.082.000	84.672.000	0	97.437.000	202.973.000	0	0	0	1.565.815.000
ORTA DOĞU TEKNİK ÜNİVERSİTESİ	493.459.000	80.218.000	99.849.000	0	24.708.000	55.190.000	0	0	0	753.424.000
HACETTEPE ÜNİVERSİTESİ	923.917.000	161.796.000	109.181.000	0	93.113.000	132.136.000	0	0	0	1.420.143.000
GAZİ ÜNİVERSİTESİ	741.410.000	128.111.000	69.509.000	0	56.775.000	152.267.000	0	0	0	1.148.072.000
İSTANBUL ÜNİVERSİTESİ	832.748.000	149.170.000	118.392.000	0	80.473.000	322.556.000	0	0	0	1.503.339.000
İSTANBUL TEKNİK ÜNİVERSİTESİ	488.507.000	78.051.000	69.983.000	0	20.064.000	76.003.000	0	0	0	732.608.000
BOĞAZİÇİ ÜNİVERSİTESİ	240.565.000	40.189.000	51.224.000	0	15.968.000	95.444.000	0	0	0	443.390.000
MARMARA ÜNİVERSİTESİ	603.113.000	96.364.000	69.834.000	0	27.465.000	81.389.000	0	0	0	878.165.000
YILDIZ TEKNİK ÜNİVERSİTESİ	327.189.000	51.429.000	44.150.000	0	14.278.000	47.633.000	0	0	0	484.679.000
MİMAR SİNAN GÜZEL SANATLAR ÜNİVERSİTESİ	131.244.000	21.667.000	11.098.000	0	6.518.000	28.187.000	0	0	0	198.714.000
EGE ÜNİVERSİTESİ	796.662.000	146.096.000	77.504.000	0	89.424.000	134.524.000	0	0	0	1.244.210.000
DOKUZ EYLÜL ÜNİVERSİTESİ	707.402.000	123.837.000	67.724.000	0	65.431.000	121.760.000	0	0	0	1.086.154.000
TRAKYA ÜNİVERSİTESİ	377.198.000	63.162.000	39.424.000	0	22.153.000	53.491.000	0	0	0	555.428.000
BURSA ULUDAĞ ÜNİVERSİTESİ	559.941.000	94.788.000	75.246.000	0	38.507.000	83.705.000	0	0	0	852.187.000
ANADOLU ÜNİVERSİTESİ	428.974.000	74.526.000	55.671.000	0	26.211.000	44.298.000	0	0	0	629.680.000
SELÇUK ÜNİVERSİTESİ	584.540.000	93.667.000	66.538.000	0	26.008.000	46.127.000	0	0	0	816.880.000
AKDENİZ ÜNİVERSİTESİ	573.418.000	95.052.000	57.728.000	0	30.764.000	89.826.000	0	0	0	846.788.000
ERCİYES ÜNİVERSİTESİ	506.092.000	83.027.000	63.747.000	0	32.486.000	82.781.000	0	0	0	768.133.000
SİVAS CUMHURİYET ÜNİVERSİTESİ	469.669.000	73.134.000	45.655.000	0	22.331.000	84.285.000	0	0	0	695.074.000
ÇUKUROVA ÜNİVERSİTESİ	572.010.000	97.148.000	56.636.000	0	33.125.000	78.226.000	0	0	0	837.145.000
ONDOKUZ MAYIS ÜNİVERSİTESİ	527.575.000	88.848.000	45.893.000	0	36.229.000	50.183.000	0	0	0	748.728.000
KARADENİZ TEKNİK ÜNİVERSİTESİ	442.880.000	75.397.000	40.347.000	0	32.500.000	59.845.000	0	0	0	650.969.000
ATATÜRK ÜNİVERSİTESİ	693.350.000	105.266.000	108.854.000	0	34.220.000	64.124.000	0	0	0	1.005.814.000
İNÖNÜ ÜNİVERSİTESİ	487.833.000	77.459.000	42.325.000	0	21.750.000	65.759.000	0	0	0	695.126.000
FIRAT ÜNİVERSİTESİ	531.326.000	81.004.000	43.195.000	0	19.213.000	59.286.000	0	0	0	734.024.000
DİCLE ÜNİVERSİTESİ	455.540.000	72.450.000	54.950.000	0	26.644.000	35.384.000	0	0	0	644.968.000
VAN YÜZÜNCÜ YIL ÜNİVERSİTESİ	436.720.000	65.217.000	41.033.000	0	14.961.000	56.126.000	0	0	0	614.057.000
GAZİANTEP ÜNİVERSİTESİ	411.155.000	65.903.000	45.773.000	0	17.760.000	52.046.000	0	0	0	592.637.000
İZMİR YÜKSEK TEKNOLOJİ ENSTİTÜSÜ	115.522.000	17.571.000	14.244.000	0	3.826.000	27.423.000	0	0	0	178.586.000
GEBZE TEKNİK ÜNİVERSİTESİ	119.306.000	17.404.000	11.184.000	0	4.180.000	30.911.000	0	0	0	182.985.000
HARRAN ÜNİVERSİTESİ	298.961.000	46.777.000	27.923.000	0	11.229.000	33.073.000	0	0	0	417.963.000
SÜLEYMAN DEMİREL ÜNİVERSİTESİ	405.447.000	67.057.000	40.276.000	0	20.372.000	50.593.000	0	0	0	583.745.000
AYDIN ADNAN MENDERES ÜNİVERSİTESİ	391.658.000	64.775.000	38.731.000	0	19.204.000	55.551.000	0	0	0	569.919.000
ZONGULDAK BÜLENT ECEVİT ÜNİVERSİTESİ	277.762.000	45.267.000	26.012.000	0	12.975.000	42.424.000	0	0	0	404.440.000
MERSİN ÜNİVERSİTESİ	395.379.000	64.964.000	28.902.000	0	21.006.000	38.580.000	0	0	0	548.831.000
PAMUKKALE ÜNİVERSİTESİ	471.612.000	79.105.000	34.433.000	0	24.760.000	55.334.000	0	0	0	665.245.000
BALIKESİR ÜNİVERSİTESİ	240.627.000	39.033.000	29.774.000	0	10.121.000	29.635.000	0	0	0	349.190.000
KOCAELİ ÜNİVERSİTESİ	444.476.000	76.082.000	57.541.000	0	24.238.000	40.475.000	0	0	0	642.812.000
SAKARYA ÜNİVERSİTESİ	318.077.000	48.470.000	34.087.000	0	11.659.000	19.845.000	0	0	0	432.138.000
MANİSA CELAL BAYAR ÜNİVERSİTESİ	370.026.000	62.270.000	31.946.000	0	20.947.000	48.659.000	0	0	0	533.848.000
BOLU ABANT İZZET BAYSAL ÜNİVERSİTESİ	264.327.000	42.398.000	24.452.000	0	10.611.000	22.123.000	0	0	0	363.911.000
HATAY MUSTAFA KEMAL ÜNİVERSİTESİ	255.113.000	42.206.000	22.024.000	0	12.505.000	40.402.000	0	0	0	372.250.000
AFYON KOCATEPE ÜNİVERSİTESİ	213.700.000	32.023.000	22.473.000	0	7.339.000	22.550.000	0	0	0	298.085.000
KAFKAS ÜNİVERSİTESİ	198.736.000	27.871.000	27.827.000	0	6.758.000	41.482.000	0	0	0	302.674.000
ÇANAKKALE ONSEKİZ MART ÜNİVERSİTESİ	395.999.000	63.223.000	32.922.000	0	16.830.000	61.642.000	0	0	0	570.616.000
NİĞDE ÖMER HALİSDEMİR ÜNİVERSİTESİ	181.453.000	28.407.000	18.134.000	0	6.550.000	19.263.000	0	0	0	253.807.000
KÜTAHYA DUMLUPINAR ÜNİVERSİTESİ	230.721.000	35.786.000	27.077.000	0	8.155.000	25.915.000	0	0	0	327.654.000
TOKAT GAZİOSMANPAŞA ÜNİVERSİTESİ	306.413.000	48.802.000	30.116.000	0	12.790.000	27.279.000	0	0	0	425.400.000
MUĞLA SITKI KOÇMAN ÜNİVERSİTESİ	308.418.000	49.821.000	31.938.000	0	11.611.000	31.512.000	0	0	0	433.300.000
KAHRAMANMARAŞ SÜTÇÜ İMAM ÜNİVERSİTESİ	321.826.000	50.492.000	27.622.000	0	13.330.000	47.895.000	0	0	0	461.165.000
KIRIKKALE ÜNİVERSİTESİ	266.959.000	43.794.000	23.854.000	0	13.668.000	43.163.000	0	0	0	391.438.000
ESKİŞEHİR OSMANGAZİ ÜNİVERSİTESİ	408.338.000	69.989.000	39.824.000	0	21.931.000	57.451.000	0	0	0	597.533.000
GALATASARAY ÜNİVERSİTESİ	76.369.000	11.535.000	13.367.000	0	4.124.000	15.502.000	0	0	0	120.897.000
KIRŞEHİR AHİ EVRAN ÜNİVERSİTESİ	158.280.000	23.676.000	14.607.000	0	5.145.000	45.947.000	0	0	0	247.655.000
KASTAMONU ÜNİVERSİTESİ	167.514.000	22.839.000	12.830.000	0	5.349.000	42.077.000	0	0	0	250.609.000
DÜZCE ÜNİVERSİTESİ	240.911.000	36.701.000	20.059.000	0	10.615.000	66.298.000	0	0	0	374.584.000
BURDUR MEHMET AKİF ERSOY ÜNİVERSİTESİ	193.219.000	27.841.000	19.575.000	0	5.248.000	43.407.000	0	0	0	289.290.000
UŞAK ÜNİVERSİTESİ	150.431.000	22.267.000	17.850.000	0	5.111.000	45.533.000	0	0	0	241.192.000
RECEP TAYYİP ERDOĞAN ÜNİVERSİTESİ	212.656.000	30.916.000	13.891.000	0	6.253.000	52.285.000	0	0	0	316.001.000
TEKİRDAĞ NAMIK KEMAL ÜNİVERSİTESİ	241.171.000	37.598.000	23.296.000	0	9.314.000	34.575.000	0	0	0	345.954.000
ERZİNCAN BİNALİ YILDIRIM ÜNİVERSİTESİ	190.610.000	24.423.000	17.605.000	0	5.673.000	28.374.000	0	0	0	266.685.000
AKSARAY ÜNİVERSİTESİ	156.042.000	22.091.000	12.512.000	0	4.685.000	24.335.000	0	0	0	219.665.000
GİRESUN ÜNİVERSİTESİ	184.863.000	26.925.000	18.252.000	0	6.026.000	15.033.000	0	0	0	251.099.000
HİTİT ÜNİVERSİTESİ	154.466.000	22.680.000	12.869.000	0	4.435.000	37.582.000	0	0	0	232.032.000
YOZGAT BOZOK ÜNİVERSİTESİ	195.536.000	30.063.000	13.743.000	0	6.468.000	29.034.000	0	0	0	274.844.000
ADIYAMAN ÜNİVERSİTESİ	184.119.000	25.688.000	14.526.000	0	5.772.000	25.302.000	0	0	0	255.407.000
ORDU ÜNİVERSİTESİ	147.958.000	22.181.000	9.865.000	0	4.786.000	16.539.000	0	0	0	201.329.000
AMASYA ÜNİVERSİTESİ	120.839.000	17.793.000	9.212.000	0	3.671.000	27.970.000	0	0	0	179.485.000
KARAMANOĞLU MEHMETBEY ÜNİVERSİTESİ	119.077.000	15.865.000	10.133.000	0	2.968.000	14.147.000	0	0	0	162.190.000
AĞRI İBRAHİM ÇEÇEN ÜNİVERSİTESİ	109.964.000	13.787.000	14.286.000	0	2.107.000	22.361.000	0	0	0	162.505.000
SİNOP ÜNİVERSİTESİ	106.881.000	15.975.000	7.423.000	0	2.989.000	33.826.000	0	0	0	167.094.000
SİİRT ÜNİVERSİTESİ	126.247.000	14.974.000	11.482.000	0	3.038.000	30.442.000	0	0	0	186.183.000
NEVŞEHİR HACI BEKTAŞ VELİ ÜNİVERSİTESİ	128.499.000	18.696.000	10.685.000	0	3.475.000	19.731.000	0	0	0	181.086.000
KARABÜK ÜNİVERSİTESİ	213.620.000	29.286.000	30.776.000	0	5.769.000	24.430.000	0	0	0	303.881.000
KİLİS 7 ARALIK ÜNİVERSİTESİ	78.564.000	10.963.000	8.974.000	0	1.876.000	13.436.000	0	0	0	113.813.000
ÇANKIRI KARATEKİN ÜNİVERSİTESİ	133.752.000	19.351.000	12.617.000	0	3.925.000	34.849.000	0	0	0	204.494.000
ARTVİN ÇORUH ÜNİVERSİTESİ	94.641.000	12.544.000	8.500.000	0	2.618.000	22.420.000	0	0	0	140.723.000
BİLECİK ŞEYH EDEBALİ ÜNİVERSİTESİ	112.137.000	15.866.000	10.417.000	0	3.525.000	24.334.000	0	0	0	166.279.000
BİTLİS EREN ÜNİVERSİTESİ	92.405.000	11.576.000	11.169.000	0	2.606.000	19.167.000	0	0	0	136.923.000
KIRKLARELİ ÜNİVERSİTESİ	125.982.000	17.416.000	15.314.000	0	3.767.000	28.093.000	0	0	0	190.572.000
OSMANİYE KORKUT ATA ÜNİVERSİTESİ	104.620.000	14.820.000	7.953.000	0	2.642.000	12.214.000	0	0	0	142.249.000
BİNGÖL ÜNİVERSİTESİ	146.012.000	17.648.000	12.080.000	0	3.570.000	38.018.000	0	0	0	217.328.000
MUŞ ALPARSLAN ÜNİVERSİTESİ	118.028.000	13.979.000	12.299.000	0	3.024.000	37.018.000	0	0	0	184.348.000
MARDİN ARTUKLU ÜNİVERSİTESİ	124.330.000	16.582.000	9.296.000	0	2.725.000	18.227.000	0	0	0	171.140.000
BATMAN ÜNİVERSİTESİ	108.036.000	13.803.000	12.063.000	0	2.608.000	26.810.000	0	0	0	163.320.000
ARDAHAN ÜNİVERSİTESİ	73.157.000	9.493.000	10.172.000	0	1.786.000	19.340.000	0	0	0	113.948.000
BARTIN ÜNİVERSİTESİ	110.244.000	14.765.000	7.872.000	0	3.158.000	37.488.000	0	0	0	173.527.000
BAYBURT ÜNİVERSİTESİ	90.727.000	11.277.000	10.224.000	0	2.435.000	18.134.000	0	0	0	132.797.000
GÜMÜŞHANE ÜNİVERSİTESİ	128.843.000	16.400.000	13.427.000	0	3.468.000	8.928.000	0	0	0	171.066.000
HAKKARİ ÜNİVERSİTESİ	66.525.000	8.880.000	6.912.000	0	1.679.000	26.310.000	0	0	0	110.306.000
IĞDIR ÜNİVERSİTESİ	96.933.000	12.031.000	8.990.000	0	2.289.000	21.610.000	0	0	0	141.853.000
ŞIRNAK ÜNİVERSİTESİ	68.108.000	8.442.000	7.302.000	0	1.738.000	14.187.000	0	0	0	99.777.000
MUNZUR ÜNİVERSİTESİ	93.223.000	11.604.000	6.723.000	0	2.499.000	20.201.000	0	0	0	134.250.000
YALOVA ÜNİVERSİTESİ	98.397.000	13.312.000	6.892.000	0	3.615.000	26.307.000	0	0	0	148.523.000
TÜRK ALMAN ÜNİVERSİTESİ	48.227.000	7.103.000	9.660.000	0	1.473.000	42.671.000	0	0	0	109.134.000
ANKARA YILDIRIM BEYAZIT ÜNİVERSİTESİ	214.070.000	32.542.000	30.340.000	0	6.089.000	43.935.000	0	0	0	326.976.000
BURSA TEKNİK ÜNİVERSİTESİ	70.106.000	9.609.000	7.321.000	0	2.061.000	29.033.000	0	0	0	118.130.000
İSTANBUL MEDENİYET ÜNİVERSİTESİ	117.031.000	17.278.000	6.253.000	0	4.409.000	78.358.000	0	0	0	223.329.000
İZMİR KATİP ÇELEBİ ÜNİVERSİTESİ	168.003.000	25.068.000	14.449.000	0	6.033.000	39.373.000	0	0	0	252.926.000
NECMETTİN ERBAKAN ÜNİVERSİTESİ	413.890.000	66.903.000	26.112.000	0	20.699.000	85.848.000	0	0	0	613.452.000
ABDULLAH GÜL ÜNİVERSİTESİ	48.569.000	7.170.000	7.435.000	0	1.187.000	35.080.000	0	0	0	99.441.000
ERZURUM TEKNİK ÜNİVERSİTESİ	51.508.000	6.749.000	7.336.000	0	1.147.000	17.475.000	0	0	0	84.215.000
ADANA ALPARSLAN TÜRKEŞ BİLİM VE TEKNOLOJİ ÜNİVERSİTESİ	65.580.000	9.804.000	5.336.000	0	2.131.000	37.394.000	0	0	0	120.245.000
ANKARA SOSYAL BİLİMLER ÜNİVERSİTESİ	58.949.000	9.306.000	6.243.000	0	2.081.000	74.694.000	0	0	0	151.273.000
SAĞLIK BİLİMLERİ ÜNİVERSİTESİ	404.076.000	63.335.000	19.705.000	0	15.337.000	72.344.000	0	0	0	574.797.000
BANDIRMA ONYEDİ EYLÜL ÜNİVERSİTESİ	70.651.000	9.930.000	10.759.000	0	1.997.000	49.704.000	0	0	0	143.041.000
İSKENDERUN TEKNİK ÜNİVERSİTESİ	74.383.000	11.274.000	11.811.000	0	2.404.000	28.093.000	0	0	0	127.965.000
ALANYA ALAADDİN KEYKUBAT ÜNİVERSİTESİ	71.285.000	10.912.000	10.089.000	0	2.101.000	24.706.000	0	0	0	119.093.000
İZMİR BAKIRÇAY ÜNİVERSİTESİ	31.099.000	4.598.000	6.729.000	0	544.000	20.670.000	0	0	0	63.640.000
İZMİR DEMOKRASİ ÜNİVERSİTESİ	34.837.000	5.490.000	8.483.000	0	924.000	16.912.000	0	0	0	66.646.000
YÜKSEKÖĞRETİM KALİTE KURULU	2.211.000	448.000	4.706.000	0	227.000	188.000	0	0	0	7.780.000
ANKARA MÜZİK VE GÜZEL SANATLAR ÜNİVERSİTESİ	18.405.000	3.238.000	8.966.000	0	276.000	18.227.000	0	0	0	49.112.000
GAZİANTEP İSLAM BİLİM VE TEKNOLOJİ ÜNİVERSİTESİ	10.193.000	1.570.000	7.605.000	0	270.000	11.744.000	0	0	0	31.382.000
KONYA TEKNİK ÜNİVERSİTESİ	81.239.000	11.920.000	8.681.000	0	2.762.000	14.093.000	0	0	0	118.695.000
KÜTAHYA SAĞLIK BİLİMLERİ ÜNİVERSİTESİ	56.453.000	9.430.000	5.883.000	0	1.505.000	17.816.000	0	0	0	91.087.000
MALATYA TURGUT ÖZAL ÜNİVERSİTESİ	50.604.000	7.458.000	8.279.000	0	1.124.000	33.824.000	0	0	0	101.289.000
İSTANBUL ÜNİVERSİTESİ - CERRAHPAŞA	505.260.000	92.861.000	80.785.000	0	52.478.000	214.905.000	0	0	0	946.289.000
ANKARA HACI BAYRAM VELİ ÜNİVERSİTESİ	212.841.000	31.033.000	28.323.000	0	8.383.000	24.907.000	0	0	0	305.487.000
SAKARYA UYGULAMALI BİLİMLER ÜNİVERSİTESİ	100.418.000	15.616.000	10.874.000	0	2.591.000	16.207.000	0	0	0	145.706.000
SAMSUN ÜNİVERSİTESİ	34.721.000	5.349.000	5.683.000	0	606.000	18.791.000	0	0	0	65.150.000
SİVAS BİLİM VE TEKNOLOJİ ÜNİVERSİTESİ	8.890.000	1.276.000	5.850.000	0	264.000	26.777.000	0	0	0	43.057.000
TARSUS ÜNİVERSİTESİ	25.392.000	3.634.000	4.515.000	0	556.000	24.428.000	0	0	0	58.525.000
TRABZON ÜNİVERSİTESİ	75.050.000	11.538.000	10.894.000	0	2.855.000	17.851.000	0	0	0	118.188.000
KAYSERİ ÜNİVERSİTESİ	38.899.000	6.126.000	7.058.000	0	1.133.000	24.992.000	0	0	0	78.208.000
KAHRAMANMARAŞ İSTİKLAL ÜNİVERSİTESİ	13.674.000	2.125.000	4.515.000	0	429.000	15.972.000	0	0	0	36.715.000
ESKİŞEHİR TEKNİK ÜNİVERSİTESİ	158.139.000	26.988.000	17.400.000	0	4.406.000	18.297.000	0	0	0	225.230.000
ISPARTA UYGULAMALI BİLİMLER ÜNİVERSİTESİ	146.010.000	23.165.000	9.221.000	0	3.949.000	20.200.000	0	0	0	202.545.000
AFYONKARAHİSAR SAĞLIK BİLİMLERİ ÜNİVERSİTESİ	113.818.000	21.459.000	9.874.000	0	7.785.000	44.581.000	0	0	0	197.517.000
YÜKSEKÖĞRETİM KURUMLARI	**31.866.996.000**	**5.085.686.000**	**3.421.276.000**	**0**	**1.714.550.000**	**5.792.503.000**	**0**	**0**	**0**	**47.881.011.000**

TABLO 15/B
2022 YILI MERKEZİ YÖNETİM BÜTÇE ÖDENEK TEKLİFLERİ
(II) SAYILI CETVEL - ÖZEL BÜTÇELİ DİĞER İDARELER
(EKONOMİK SINIFLANDIRMA)

(TL)

KURUMLAR	PERSONEL GİDERLERİ	SOS. GÜV. DEV. PRİMİ GİD.	MAL VE HİZMET ALIM GİDERLERİ	FAİZ GİDERLERİ	CARİ TRANSFERLER	SERMAYE GİDERLERİ	SERMAYE TRANSFERLERİ	BORÇ VERME	YEDEK ÖDENEK	TOPLAM
ÖLÇME SEÇME VE YERLEŞTİRME MERKEZİ BAŞKANLIĞI	403.071.000	13.210.000	269.187.000	0	1.315.000	1.693.000	0	0	0	**688.476.000**
SAVUNMA SANAYİ BAŞKANLIĞI	97.263.000	11.850.000	14.491.000	0	3.061.000	1.866.000	0	0	0	**128.531.000**
ATATÜRK KÜLTÜR, DİL VE TARİH YÜKSEK KURUMU	11.484.000	2.058.000	4.577.000	0	1.081.000	940.000	0	0	0	**20.140.000**
ATATÜRK ARAŞTIRMA MERKEZİ	4.914.000	704.000	2.338.000	0	473.000	0	0	0	0	**8.429.000**
ATATÜRK KÜLTÜR MERKEZİ	4.686.000	672.000	2.300.000	0	644.000	1.879.000	0	0	0	**10.181.000**
TÜRK DİL KURUMU	9.450.000	1.487.000	8.341.000	0	4.538.000	1.239.000	0	0	0	**25.055.000**
TÜRK TARİH KURUMU	26.989.000	4.555.000	4.753.000	0	6.114.000	940.000	0	0	0	**43.351.000**
TÜRKİYE BİLİMSEL VE TEKNOLOJİK ARAŞTIRMA KURUMU	850.717.000	169.566.000	530.449.000	0	820.111.000	488.749.000	2.652.443.000	0	0	**5.512.035.000**
TÜRKİYE BİLİMLER AKADEMİSİ	6.389.000	1.008.000	3.568.000	0	10.861.000	1.879.000	0	0	0	**23.705.000**
KARAYOLLARI GENEL MÜDÜRLÜĞÜ	3.165.186.000	656.140.000	3.086.955.000	0	16.956.068.000	13.153.686.000	0	0	0	**37.018.035.000**
DEVLET TİYATROLARI GENEL MÜDÜRLÜĞÜ	290.887.000	50.810.000	57.187.000	0	10.891.000	8.456.000	0	0	0	**418.231.000**
DEVLET OPERA VE BALESİ GENEL MÜDÜRLÜĞÜ	352.963.000	51.379.000	38.814.000	0	20.005.000	10.335.000	0	0	0	**473.496.000**
ORMAN GENEL MÜDÜRLÜĞÜ	2.346.449.000	496.735.000	470.393.000	0	124.139.000	701.606.000	70.044.000	189.615.000	0	**4.398.981.000**
VAKIFLAR GENEL MÜDÜRLÜĞÜ	211.375.000	36.981.000	105.638.000	0	76.458.000	172.389.000	0	0	0	**602.841.000**
TÜRKİYE HUDUT VE SAHİLLER SAĞLIK GENEL MÜDÜRLÜĞÜ	75.785.000	13.744.000	10.410.000	0	1.821.000	75.164.000	0	0	0	**176.924.000**
MADEN TETKİK VE ARAMA GENEL MÜDÜRLÜĞÜ	277.057.000	53.170.000	52.730.000	0	30.578.000	373.941.000	0	0	0	**787.476.000**
SİVİL HAVACILIK GENEL MÜDÜRLÜĞÜ	45.427.000	6.208.000	7.318.000	0	6.169.000	2.631.000	0	0	0	**67.753.000**
TÜRK AKREDİTASYON KURUMU	21.376.000	2.416.000	18.257.000	0	1.295.000	1.662.000	0	0	0	**45.006.000**
TÜRK STANDARDLARI ENSTİTÜSÜ	398.960.000	78.811.000	46.627.000	0	12.324.000	112.541.000	0	0	0	**649.263.000**
TÜRK PATENT VE MARKA KURUMU	70.124.000	9.548.000	26.708.000	0	38.394.000	9.014.000	0	0	0	**153.788.000**
KÜÇÜK VE ORTA ÖLÇEKLİ İŞLETMELERİ GELİŞTİRME VE DESTEKLEME İDARESİ BAŞKANLIĞI	253.676.000	32.022.000	52.060.000	0	1.488.982.000	13.901.000	0	358.883.000	0	**2.199.524.000**
TÜRK İŞBİRLİĞİ VE KOORDİNASYON AJANSI BAŞKANLIĞI	73.369.000	9.716.000	33.549.000	0	421.694.000	3.758.000	43.248.000	0	0	**585.334.000**
GAP BÖLGE KALKINMA İDARESİ	31.670.000	6.068.000	12.020.000	0	540.000	16.210.000	33.667.000	0	0	**100.175.000**
ÖZELLEŞTİRME İDARESİ BAŞKANLIĞI	33.373.000	4.851.000	4.466.000	0	3.663.000	1.035.000	0	0	0	**47.388.000**
KAMU DENETÇİLİĞİ KURUMU	27.423.000	4.177.000	7.746.000	0	1.016.000	2.255.000	0	0	0	**42.617.000**
CEZA İNFAZ KURUMLARI İLE TUTUKEVLERİ İŞ YURTLARI KURUMU	87.155.000	9.823.000	2.169.072.000	0	34.000	640.348.000	0	0	0	**2.906.432.000**
MESLEKİ YETERLİLİK KURUMU BAŞKANLIĞI	19.491.000	4.364.000	5.711.000	0	181.000	5.163.000	0	0	0	**34.910.000**
YURTDIŞI TÜRKLER VE AKRABA TOPLULUKLAR BAŞKANLIĞI	39.315.000	6.247.000	11.732.000	0	358.653.000	4.159.000	0	0	0	**420.106.000**
TÜRKİYE YAZMA ESERLER KURUMU BAŞKANLIĞI	38.545.000	6.859.000	4.181.000	0	1.005.000	7.516.000	0	0	0	**58.106.000**
DOĞU ANADOLU PROJESİ BÖLGE KALKINMA İDARESİ BAŞKANLIĞI	5.169.000	828.000	4.217.000	0	213.000	2.677.000	89.338.000	0	0	**102.442.000**
KONYA OVASI PROJESİ BÖLGE KALKINMA İDARESİ BAŞKANLIĞI	5.895.000	1.073.000	3.831.000	0	213.000	6.478.000	119.864.000	0	0	**137.354.000**
DOĞU KARADENİZ PROJESİ BÖLGE KALKINMA İDARESİ BAŞKANLIĞI	4.532.000	781.000	2.955.000	0	239.000	1.776.000	91.037.000	0	0	**101.320.000**
DEVLET SU İŞLERİ GENEL MÜDÜRLÜĞÜ	2.639.486.000	479.229.000	469.748.000	0	58.709.000	14.731.513.000	233.559.000	0	0	**18.612.244.000**
TÜRKİYE SU ENSTİTÜSÜ	2.219.000	474.000	1.216.000	0	0	564.000	0	0	0	**4.473.000**
TÜRKİYE İLAÇ VE TIBBİ CİHAZ KURUMU	103.995.000	17.242.000	64.582.000	0	3.736.000	10.260.000	0	0	0	**199.815.000**
TÜRKİYE İNSAN HAKLARI VE EŞİTLİK KURUMU	12.368.000	1.740.000	5.141.000	0	451.000	3.614.000	0	0	0	**23.314.000**
TÜRKİYE SAĞLIK ENSTİTÜLERİ BAŞKANLIĞI	21.062.000	3.974.000	24.573.000	0	960.000	26.628.000	106.260.000	0	0	**183.457.000**
HELAL AKREDİTASYON KURUMU	3.034.000	499.000	2.163.000	0	42.000	1.033.000	0	0	0	**6.771.000**
MADEN VE PETROL İŞLERİ GENEL MÜDÜRLÜĞÜ	62.773.000	11.118.000	23.107.000	0	318.763.000	12.214.000	0	1.064.000	0	**429.039.000**
TÜRKİYE UZAY AJANSI	12.077.000	2.306.000	11.702.000	0	9.941.000	3.758.000	0	0	0	**39.784.000**
KAPADOKYA ALAN BAŞKANLIĞI	4.984.000	961.000	9.361.000	0	0	1.033.000	0	0	0	**16.339.000**
TÜRKİYE ADALET AKADEMİSİ	9.080.000	1.373.000	12.659.000	0	1.015.000	2.065.000	0	0	0	**26.192.000**
TÜRKİYE ENERJİ, NÜKLEER VE MADEN ARAŞTIRMA KURUMU	100.652.000	15.797.000	25.669.000	0	85.066.000	56.893.000	7.651.000	0	0	**291.728.000**
ÖZEL BÜTÇELİ DİĞER KURUMLAR	**12.261.895.000**	**2.282.574.000**	**7.722.502.000**	**0**	**20.881.456.000**	**30.675.461.000**	**3.447.111.000**	**549.562.000**	**0**	**77.820.561.000**
ÖZEL BÜTÇELİ KURUMLAR TOPLAMI	**44.128.891.000**	**7.368.260.000**	**11.143.778.000**	**0**	**22.596.006.000**	**36.467.964.000**	**3.447.111.000**	**549.562.000**	**0**	**125.701.572.000**

TABLO 16/A
2023 YILI MERKEZİ YÖNETİM BÜTÇE ÖDENEK TEKLİFLERİ
(II) SAYILI CETVEL - YÜKSEKÖĞRETİM KURUMLARI
(EKONOMİK SINIFLANDIRMA)

(TL)

KURUMLAR	PERSONEL GİDERLERİ	SOS. GÜV. DEV. PRİMİ GİD.	MAL VE HİZMET ALIM GİDERLERİ	FAİZ GİDERLERİ	CARİ TRANSFERLER	SERMAYE GİDERLERİ	SERMAYE TRANSFERLERİ	BORÇ VERME	YEDEK ÖDENEK	TOPLAM
YÜKSEKÖĞRETİM KURULU	79.226.000	10.828.000	7.004.000	0	32.440.000	2.274.000	0	0	0	131.772.000
ANKARA ÜNİVERSİTESİ	1.070.630.000	182.684.000	89.693.000	0	103.159.000	248.419.000	0	0	0	1.694.585.000
ORTA DOĞU TEKNİK ÜNİVERSİTESİ	523.583.000	85.139.000	105.770.000	0	26.152.000	67.547.000	0	0	0	808.191.000
HACETTEPE ÜNİVERSİTESİ	980.775.000	171.781.000	115.655.000	0	98.580.000	161.721.000	0	0	0	1.528.512.000
GAZİ ÜNİVERSİTESİ	786.955.000	136.005.000	73.631.000	0	60.109.000	186.360.000	0	0	0	1.243.061.000
İSTANBUL ÜNİVERSİTESİ	883.760.000	158.319.000	125.412.000	0	85.196.000	394.777.000	0	0	0	1.647.464.000
İSTANBUL TEKNİK ÜNİVERSİTESİ	518.440.000	82.836.000	74.133.000	0	21.205.000	93.020.000	0	0	0	789.634.000
BOĞAZİÇİ ÜNİVERSİTESİ	255.299.000	42.655.000	54.261.000	0	16.891.000	116.814.000	0	0	0	485.920.000
MARMARA ÜNİVERSİTESİ	640.151.000	102.311.000	73.975.000	0	29.070.000	99.612.000	0	0	0	945.119.000
YILDIZ TEKNİK ÜNİVERSİTESİ	347.292.000	54.601.000	46.768.000	0	15.113.000	58.298.000	0	0	0	522.072.000
MİMAR SİNAN GÜZEL SANATLAR ÜNİVERSİTESİ	139.326.000	23.012.000	11.756.000	0	6.898.000	34.499.000	0	0	0	215.491.000
EGE ÜNİVERSİTESİ	845.454.000	155.071.000	82.100.000	0	94.681.000	164.644.000	0	0	0	1.341.950.000
DOKUZ EYLÜL ÜNİVERSİTESİ	750.880.000	131.458.000	71.740.000	0	69.273.000	149.023.000	0	0	0	1.172.374.000
TRAKYA ÜNİVERSİTESİ	400.400.000	67.054.000	41.762.000	0	23.449.000	65.467.000	0	0	0	598.132.000
BURSA ULUDAĞ ÜNİVERSİTESİ	594.349.000	100.629.000	79.708.000	0	40.765.000	102.447.000	0	0	0	917.898.000
ANADOLU ÜNİVERSİTESİ	455.170.000	79.086.000	58.972.000	0	27.732.000	54.216.000	0	0	0	675.176.000
SELÇUK ÜNİVERSİTESİ	620.299.000	99.426.000	70.483.000	0	27.530.000	56.455.000	0	0	0	874.193.000
AKDENİZ ÜNİVERSİTESİ	608.682.000	100.909.000	61.151.000	0	32.562.000	109.938.000	0	0	0	913.242.000
ERCİYES ÜNİVERSİTESİ	537.222.000	88.149.000	67.527.000	0	34.390.000	101.315.000	0	0	0	828.603.000
SİVAS CUMHURİYET ÜNİVERSİTESİ	498.487.000	77.624.000	48.362.000	0	23.638.000	103.156.000	0	0	0	751.267.000
ÇUKUROVA ÜNİVERSİTESİ	607.147.000	103.140.000	59.994.000	0	35.065.000	95.740.000	0	0	0	901.086.000
ONDOKUZ MAYIS ÜNİVERSİTESİ	559.984.000	94.311.000	48.614.000	0	38.352.000	61.420.000	0	0	0	802.681.000
KARADENİZ TEKNİK ÜNİVERSİTESİ	470.093.000	80.045.000	42.739.000	0	34.406.000	73.245.000	0	0	0	700.528.000
ATATÜRK ÜNİVERSİTESİ	735.885.000	111.725.000	115.309.000	0	36.224.000	78.482.000	0	0	0	1.077.625.000
İNÖNÜ ÜNİVERSİTESİ	517.730.000	82.210.000	44.835.000	0	23.023.000	80.483.000	0	0	0	748.281.000
FIRAT ÜNİVERSİTESİ	563.893.000	85.988.000	45.756.000	0	20.335.000	72.561.000	0	0	0	788.533.000
DİCLE ÜNİVERSİTESİ	483.535.000	76.914.000	58.208.000	0	28.204.000	43.306.000	0	0	0	690.167.000
VAN YÜZÜNCÜ YIL ÜNİVERSİTESİ	463.484.000	69.205.000	43.466.000	0	15.833.000	68.692.000	0	0	0	660.680.000
GAZİANTEP ÜNİVERSİTESİ	436.369.000	69.964.000	48.487.000	0	18.798.000	63.899.000	0	0	0	637.317.000
İZMİR YÜKSEK TEKNOLOJİ ENSTİTÜSÜ	122.640.000	18.655.000	15.089.000	0	4.048.000	33.564.000	0	0	0	193.996.000
GEBZE TEKNİK ÜNİVERSİTESİ	126.656.000	18.477.000	11.847.000	0	4.423.000	37.832.000	0	0	0	199.235.000
HARRAN ÜNİVERSİTESİ	317.263.000	49.639.000	29.579.000	0	11.884.000	40.477.000	0	0	0	448.842.000
SÜLEYMAN DEMİREL ÜNİVERSİTESİ	430.337.000	71.190.000	42.664.000	0	21.563.000	61.922.000	0	0	0	627.676.000
AYDIN ADNAN MENDERES ÜNİVERSİTESİ	415.735.000	68.779.000	41.028.000	0	20.328.000	67.988.000	0	0	0	613.858.000
ZONGULDAK BÜLENT ECEVİT ÜNİVERSİTESİ	294.803.000	48.047.000	27.554.000	0	13.733.000	51.922.000	0	0	0	436.059.000
MERSİN ÜNİVERSİTESİ	419.688.000	68.974.000	30.616.000	0	22.234.000	47.218.000	0	0	0	588.730.000
PAMUKKALE ÜNİVERSİTESİ	500.606.000	83.989.000	36.475.000	0	26.209.000	67.723.000	0	0	0	715.002.000
BALIKESİR ÜNİVERSİTESİ	255.401.000	41.441.000	31.539.000	0	10.712.000	36.271.000	0	0	0	375.364.000
KOCAELİ ÜNİVERSİTESİ	471.770.000	80.771.000	60.953.000	0	25.656.000	49.537.000	0	0	0	688.687.000
SAKARYA ÜNİVERSİTESİ	337.596.000	51.460.000	36.108.000	0	12.341.000	24.289.000	0	0	0	461.794.000
MANİSA CELAL BAYAR ÜNİVERSİTESİ	392.753.000	66.111.000	33.840.000	0	22.174.000	59.554.000	0	0	0	574.432.000
BOLU ABANT İZZET BAYSAL ÜNİVERSİTESİ	280.569.000	45.009.000	25.902.000	0	11.230.000	27.077.000	0	0	0	389.787.000
HATAY MUSTAFA KEMAL ÜNİVERSİTESİ	270.750.000	44.797.000	23.330.000	0	13.237.000	49.447.000	0	0	0	401.561.000
AFYON KOCATEPE ÜNİVERSİTESİ	226.809.000	33.995.000	23.806.000	0	7.765.000	27.599.000	0	0	0	319.974.000
KAFKAS ÜNİVERSİTESİ	210.923.000	29.573.000	29.477.000	0	7.151.000	50.770.000	0	0	0	327.894.000
ÇANAKKALE ONSEKİZ MART ÜNİVERSİTESİ	420.238.000	67.105.000	34.874.000	0	17.814.000	75.444.000	0	0	0	615.475.000
NİĞDE ÖMER HALİSDEMİR ÜNİVERSİTESİ	192.613.000	30.164.000	19.209.000	0	6.932.000	23.575.000	0	0	0	272.493.000
KÜTAHYA DUMLUPINAR ÜNİVERSİTESİ	244.841.000	37.981.000	28.683.000	0	8.632.000	31.717.000	0	0	0	351.854.000
TOKAT GAZİOSMANPAŞA ÜNİVERSİTESİ	325.240.000	51.798.000	31.902.000	0	13.537.000	33.386.000	0	0	0	455.863.000
MUĞLA SITKI KOÇMAN ÜNİVERSİTESİ	327.379.000	52.897.000	33.832.000	0	12.288.000	38.567.000	0	0	0	464.963.000
KAHRAMANMARAŞ SÜTÇÜ İMAM ÜNİVERSİTESİ	341.558.000	53.592.000	29.260.000	0	14.110.000	58.619.000	0	0	0	497.139.000
KIRIKKALE ÜNİVERSİTESİ	283.351.000	46.486.000	25.268.000	0	14.467.000	52.828.000	0	0	0	422.400.000
ESKİŞEHİR OSMANGAZİ ÜNİVERSİTESİ	433.432.000	74.302.000	42.185.000	0	23.216.000	70.314.000	0	0	0	643.449.000
GALATASARAY ÜNİVERSİTESİ	81.070.000	12.246.000	14.160.000	0	4.364.000	18.973.000	0	0	0	130.813.000
KIRŞEHİR AHİ EVRAN ÜNİVERSİTESİ	168.014.000	25.141.000	15.473.000	0	5.445.000	56.234.000	0	0	0	270.307.000
KASTAMONU ÜNİVERSİTESİ	177.796.000	24.247.000	13.591.000	0	5.661.000	51.499.000	0	0	0	272.794.000
DÜZCE ÜNİVERSİTESİ	255.718.000	38.966.000	21.248.000	0	11.234.000	81.143.000	0	0	0	408.309.000
BURDUR MEHMET AKİF ERSOY ÜNİVERSİTESİ	205.035.000	29.556.000	20.736.000	0	5.553.000	53.126.000	0	0	0	314.006.000
UŞAK ÜNİVERSİTESİ	159.667.000	23.634.000	18.908.000	0	5.409.000	55.728.000	0	0	0	263.346.000
RECEP TAYYİP ERDOĞAN ÜNİVERSİTESİ	225.693.000	32.811.000	14.715.000	0	6.617.000	63.991.000	0	0	0	343.827.000
TEKİRDAĞ NAMIK KEMAL ÜNİVERSİTESİ	255.951.000	39.916.000	24.677.000	0	9.857.000	42.316.000	0	0	0	372.717.000
ERZİNCAN BİNALİ YILDIRIM ÜNİVERSİTESİ	202.340.000	25.926.000	18.649.000	0	6.004.000	34.727.000	0	0	0	287.646.000
AKSARAY ÜNİVERSİTESİ	165.636.000	23.458.000	13.254.000	0	4.957.000	29.784.000	0	0	0	237.089.000
GİRESUN ÜNİVERSİTESİ	196.211.000	28.585.000	19.334.000	0	6.377.000	18.399.000	0	0	0	268.906.000
HİTİT ÜNİVERSİTESİ	163.957.000	24.075.000	13.632.000	0	4.693.000	45.997.000	0	0	0	252.354.000
YOZGAT BOZOK ÜNİVERSİTESİ	207.504.000	31.904.000	14.558.000	0	6.845.000	35.535.000	0	0	0	296.346.000
ADIYAMAN ÜNİVERSİTESİ	195.436.000	27.265.000	15.387.000	0	6.109.000	30.967.000	0	0	0	275.164.000
ORDU ÜNİVERSİTESİ	157.010.000	23.541.000	10.450.000	0	5.066.000	20.242.000	0	0	0	216.309.000
AMASYA ÜNİVERSİTESİ	128.243.000	18.890.000	9.758.000	0	3.885.000	34.233.000	0	0	0	195.009.000
KARAMANOĞLU MEHMETBEY ÜNİVERSİTESİ	126.392.000	16.841.000	10.734.000	0	3.141.000	17.314.000	0	0	0	174.422.000
AĞRI İBRAHİM ÇEÇEN ÜNİVERSİTESİ	116.683.000	14.630.000	15.133.000	0	2.229.000	27.368.000	0	0	0	176.043.000
SİNOP ÜNİVERSİTESİ	113.408.000	16.949.000	7.863.000	0	3.163.000	41.399.000	0	0	0	182.782.000
SİİRT ÜNİVERSİTESİ	134.005.000	15.892.000	12.163.000	0	3.214.000	37.258.000	0	0	0	202.532.000
NEVŞEHİR HACI BEKTAŞ VELİ ÜNİVERSİTESİ	136.368.000	19.843.000	11.319.000	0	3.677.000	24.149.000	0	0	0	195.356.000
KARABÜK ÜNİVERSİTESİ	226.747.000	31.099.000	32.601.000	0	6.105.000	29.899.000	0	0	0	326.451.000
KİLİS 7 ARALIK ÜNİVERSİTESİ	83.382.000	11.639.000	9.506.000	0	1.985.000	16.444.000	0	0	0	122.956.000
ÇANKIRI KARATEKİN ÜNİVERSİTESİ	141.938.000	20.534.000	13.365.000	0	4.153.000	42.651.000	0	0	0	222.641.000
ARTVİN ÇORUH ÜNİVERSİTESİ	100.452.000	13.314.000	9.004.000	0	2.770.000	27.440.000	0	0	0	152.980.000
BİLECİK ŞEYH EDEBALİ ÜNİVERSİTESİ	119.013.000	16.843.000	11.035.000	0	3.731.000	29.782.000	0	0	0	180.404.000
BİTLİS EREN ÜNİVERSİTESİ	98.073.000	12.285.000	11.831.000	0	2.759.000	23.459.000	0	0	0	148.407.000
KIRKLARELİ ÜNİVERSİTESİ	133.730.000	18.494.000	16.222.000	0	3.987.000	34.383.000	0	0	0	206.816.000
OSMANİYE KORKUT ATA ÜNİVERSİTESİ	111.039.000	15.729.000	8.425.000	0	2.796.000	14.949.000	0	0	0	152.938.000
BİNGÖL ÜNİVERSİTESİ	154.970.000	18.733.000	12.796.000	0	3.777.000	46.531.000	0	0	0	236.807.000
MUŞ ALPARSLAN ÜNİVERSİTESİ	125.291.000	14.838.000	13.028.000	0	3.200.000	45.306.000	0	0	0	201.663.000
MARDİN ARTUKLU ÜNİVERSİTESİ	131.940.000	17.576.000	9.847.000	0	2.884.000	22.308.000	0	0	0	184.555.000
BATMAN ÜNİVERSİTESİ	114.658.000	14.651.000	12.778.000	0	2.761.000	32.812.000	0	0	0	177.660.000
ARDAHAN ÜNİVERSİTESİ	77.626.000	10.071.000	10.775.000	0	1.890.000	23.670.000	0	0	0	124.032.000
BARTIN ÜNİVERSİTESİ	117.026.000	15.676.000	8.339.000	0	3.341.000	45.882.000	0	0	0	190.264.000
BAYBURT ÜNİVERSİTESİ	96.285.000	11.968.000	10.830.000	0	2.577.000	22.194.000	0	0	0	143.854.000
GÜMÜŞHANE ÜNİVERSİTESİ	136.744.000	17.408.000	14.223.000	0	3.670.000	10.927.000	0	0	0	182.972.000
HAKKARİ ÜNİVERSİTESİ	70.605.000	9.422.000	7.322.000	0	1.777.000	32.200.000	0	0	0	121.326.000
IĞDIR ÜNİVERSİTESİ	102.879.000	12.775.000	9.523.000	0	2.423.000	26.449.000	0	0	0	154.049.000
ŞIRNAK ÜNİVERSİTESİ	72.295.000	8.960.000	7.735.000	0	1.839.000	17.363.000	0	0	0	108.192.000
MUNZUR ÜNİVERSİTESİ	98.943.000	12.315.000	7.122.000	0	2.644.000	24.724.000	0	0	0	145.748.000
YALOVA ÜNİVERSİTESİ	104.451.000	14.135.000	7.301.000	0	3.825.000	32.197.000	0	0	0	161.909.000
TÜRK ALMAN ÜNİVERSİTESİ	51.175.000	7.539.000	10.233.000	0	1.559.000	52.225.000	0	0	0	122.731.000
ANKARA YILDIRIM BEYAZIT ÜNİVERSİTESİ	227.235.000	34.552.000	32.139.000	0	6.443.000	53.773.000	0	0	0	354.142.000
BURSA TEKNİK ÜNİVERSİTESİ	74.415.000	10.200.000	7.755.000	0	2.181.000	35.533.000	0	0	0	130.084.000
İSTANBUL MEDENİYET ÜNİVERSİTESİ	124.234.000	18.341.000	6.624.000	0	4.666.000	95.902.000	0	0	0	249.767.000
İZMİR KATİP ÇELEBİ ÜNİVERSİTESİ	178.335.000	26.617.000	15.306.000	0	6.385.000	48.187.000	0	0	0	274.830.000
NECMETTİN ERBAKAN ÜNİVERSİTESİ	439.288.000	71.020.000	27.660.000	0	21.911.000	105.069.000	0	0	0	664.948.000
ABDULLAH GÜL ÜNİVERSİTESİ	51.557.000	7.611.000	7.876.000	0	1.256.000	42.934.000	0	0	0	111.234.000
ERZURUM TEKNİK ÜNİVERSİTESİ	54.672.000	7.163.000	7.771.000	0	1.214.000	21.388.000	0	0	0	92.208.000
ADANA ALPARSLAN TÜRKEŞ BİLİM VE TEKNOLOJİ ÜNİVERSİTESİ	69.607.000	10.406.000	5.652.000	0	2.256.000	45.767.000	0	0	0	133.688.000
ANKARA SOSYAL BİLİMLER ÜNİVERSİTESİ	62.549.000	9.871.000	6.613.000	0	2.203.000	91.419.000	0	0	0	172.655.000
SAĞLIK BİLİMLERİ ÜNİVERSİTESİ	428.991.000	67.240.000	20.873.000	0	16.234.000	88.542.000	0	0	0	621.880.000
BANDIRMA ONYEDİ EYLÜL ÜNİVERSİTESİ	74.998.000	10.542.000	11.397.000	0	2.114.000	60.833.000	0	0	0	159.884.000
İSKENDERUN TEKNİK ÜNİVERSİTESİ	78.943.000	11.968.000	12.511.000	0	2.544.000	34.382.000	0	0	0	140.348.000
ALANYA ALAADDİN KEYKUBAT ÜNİVERSİTESİ	75.666.000	11.586.000	10.687.000	0	2.224.000	30.239.000	0	0	0	130.402.000
İZMİR BAKIRÇAY ÜNİVERSİTESİ	33.016.000	4.882.000	7.128.000	0	575.000	25.298.000	0	0	0	70.899.000
İZMİR DEMİROKRASİ ÜNİVERSİTESİ	36.984.000	5.830.000	8.986.000	0	977.000	20.699.000	0	0	0	73.476.000
YÜKSEKÖĞRETİM KALİTE KURULU	2.352.000	477.000	4.985.000	0	235.000	230.000	0	0	0	8.279.000
ANKARA MÜZİK VE GÜZEL SANATLAR ÜNİVERSİTESİ	19.525.000	3.437.000	9.498.000	0	293.000	22.308.000	0	0	0	55.061.000
GAZİANTEP İSLAM BİLİM VE TEKNOLOJİ ÜNİVERSİTESİ	10.828.000	1.668.000	8.056.000	0	286.000	14.374.000	0	0	0	35.212.000
KONYA TEKNİK ÜNİVERSİTESİ	86.245.000	12.665.000	9.196.000	0	2.924.000	17.248.000	0	0	0	128.278.000
KÜTAHYA SAĞLIK BİLİMLERİ ÜNİVERSİTESİ	59.938.000	10.014.000	6.232.000	0	1.592.000	21.804.000	0	0	0	99.580.000
MALATYA TURGUT ÖZAL ÜNİVERSİTESİ	53.690.000	7.913.000	8.770.000	0	1.189.000	41.397.000	0	0	0	112.959.000
İSTANBUL ÜNİVERSİTESİ - CERRAHPAŞA	536.229.000	98.571.000	85.575.000	0	55.561.000	263.023.000	0	0	0	1.038.959.000
ANKARA HACI BAYRAM VELİ ÜNİVERSİTESİ	225.916.000	32.951.000	30.002.000	0	8.874.000	30.483.000	0	0	0	328.226.000
SAKARYA UYGULAMALI BİLİMLER ÜNİVERSİTESİ	106.573.000	16.595.000	11.519.000	0	2.742.000	19.836.000	0	0	0	157.265.000
SAMSUN ÜNİVERSİTESİ	36.858.000	5.679.000	6.020.000	0	642.000	22.998.000	0	0	0	72.197.000
SİVAS BİLİM VE TEKNOLOJİ ÜNİVERSİTESİ	9.440.000	1.357.000	6.197.000	0	279.000	32.772.000	0	0	0	50.045.000
TARSUS ÜNİVERSİTESİ	26.963.000	3.862.000	4.783.000	0	588.000	29.897.000	0	0	0	66.093.000
TRABZON ÜNİVERSİTESİ	79.661.000	12.249.000	11.540.000	0	3.022.000	21.848.000	0	0	0	128.320.000
KAYSERİ ÜNİVERSİTESİ	41.286.000	6.509.000	7.477.000	0	1.199.000	30.588.000	0	0	0	87.059.000
KAHRAMANMARAŞ İSTİKLAL ÜNİVERSİTESİ	14.521.000	2.257.000	4.783.000	0	454.000	19.548.000	0	0	0	41.563.000
ESKİŞEHİR TEKNİK ÜNİVERSİTESİ	167.785.000	28.637.000	18.432.000	0	4.664.000	22.394.000	0	0	0	241.912.000
ISPARTA UYGULAMALI BİLİMLER ÜNİVERSİTESİ	154.933.000	24.581.000	9.768.000	0	4.179.000	24.723.000	0	0	0	218.184.000
AFYONKARAHİSAR SAĞLIK BİLİMLERİ ÜNİVERSİTESİ	120.803.000	22.779.000	10.459.000	0	8.242.000	54.562.000	0	0	0	216.845.000
YÜKSEKÖĞRETİM KURUMLARI	**33.822.886.000**	**5.398.662.000**	**3.624.144.000**	**0**	**1.814.858.000**	**7.089.445.000**	**0**	**0**	**0**	**51.749.995.000**

TABLO 16/B
2023 YILI MERKEZİ YÖNETİM BÜTÇE ÖDENEK TEKLİFLERİ
(II) SAYILI CETVEL - ÖZEL BÜTÇELİ DİĞER İDARELER
(EKONOMİK SINIFLANDIRMA)

(TL)

KURUMLAR	PERSONEL GİDERLERİ	SOS. GÜV. DEV. PRİMİ GİD.	MAL VE HİZMET ALIM GİDERLERİ	FAİZ GİDERLERİ	CARİ TRANSFERLER	SERMAYE GİDERLERİ	SERMAYE TRANSFERLERİ	BORÇ VERME	YEDEK ÖDENEK	TOPLAM
ÖLÇME SEÇME VE YERLEŞTİRME MERKEZİ BAŞKANLIĞI	427.835.000	13.993.000	285.148.000	0	1.393.000	2.072.000	0	0	0	**730.441.000**
SAVUNMA SANAYİ BAŞKANLIĞI	103.233.000	12.573.000	15.350.000	0	3.243.000	2.284.000	0	0	0	**136.683.000**
ATATÜRK KÜLTÜR, DİL VE TARİH YÜKSEK KURUMU	12.189.000	2.184.000	4.848.000	0	1.145.000	1.150.000	0	0	0	**21.516.000**
ATATÜRK ARAŞTIRMA MERKEZİ	5.221.000	748.000	2.477.000	0	501.000	0	0	0	0	**8.947.000**
ATATÜRK KÜLTÜR MERKEZİ	4.978.000	714.000	2.436.000	0	682.000	2.300.000	0	0	0	**11.110.000**
TÜRK DİL KURUMU	10.026.000	1.578.000	8.836.000	0	4.808.000	1.516.000	0	0	0	**26.764.000**
TÜRK TARİH KURUMU	28.652.000	4.835.000	5.035.000	0	6.475.000	1.150.000	0	0	0	**46.147.000**
TÜRKİYE BİLİMSEL VE TEKNOLOJİK ARAŞTIRMA KURUMU	899.611.000	179.282.000	561.902.000	0	846.852.000	598.181.000	2.809.105.000	0	0	**5.894.933.000**
TÜRKİYE BİLİMLER AKADEMİSİ	6.765.000	1.066.000	3.780.000	0	11.502.000	2.300.000	0	0	0	**25.413.000**
KARAYOLLARI GENEL MÜDÜRLÜĞÜ	3.348.845.000	694.257.000	3.269.997.000	0	17.453.319.000	16.098.822.000	0	0	0	**40.865.240.000**
DEVLET TİYATROLARI GENEL MÜDÜRLÜĞÜ	308.676.000	53.911.000	60.578.000	0	11.533.000	10.349.000	0	0	0	**445.047.000**
DEVLET OPERA VE BALESİ GENEL MÜDÜRLÜĞÜ	374.700.000	54.539.000	41.115.000	0	21.188.000	12.649.000	0	0	0	**504.191.000**
ORMAN GENEL MÜDÜRLÜĞÜ	2.485.219.000	526.252.000	490.785.000	0	131.479.000	858.697.000	74.197.000	200.858.000	0	**4.767.487.000**
VAKIFLAR GENEL MÜDÜRLÜĞÜ	224.214.000	39.218.000	111.902.000	0	80.992.000	210.987.000	0	0	0	**667.313.000**
TÜRKİYE HUDUT VE SAHİLLER SAĞLIK GENEL MÜDÜRLÜĞÜ	80.438.000	14.586.000	11.027.000	0	1.929.000	91.993.000	0	0	0	**199.973.000**
MADEN TETKİK VE ARAMA GENEL MÜDÜRLÜĞÜ	293.861.000	56.387.000	55.857.000	0	32.391.000	457.667.000	0	0	0	**896.163.000**
SİVİL HAVACILIK GENEL MÜDÜRLÜĞÜ	48.225.000	6.590.000	7.752.000	0	6.322.000	3.220.000	0	0	0	**72.109.000**
TÜRK AKREDİTASYON KURUMU	22.686.000	2.563.000	19.340.000	0	1.357.000	2.034.000	0	0	0	**47.980.000**
TÜRK STANDARDLARI ENSTİTÜSÜ	423.502.000	83.653.000	49.392.000	0	12.567.000	137.739.000	0	0	0	**706.853.000**
TÜRK PATENT VE MARKA KURUMU	74.438.000	10.133.000	28.292.000	0	39.290.000	11.032.000	0	0	0	**163.185.000**
KÜÇÜK VE ORTA ÖLÇEKLİ İŞLETMELERİ GELİŞTİRME VE DESTEKLEME İDARESİ BAŞKANLIĞI	269.129.000	33.953.000	55.147.000	0	1.573.903.000	17.013.000	0	380.163.000	0	**2.329.308.000**
TÜRK İŞBİRLİĞİ VE KOORDİNASYON AJANSI BAŞKANLIĞI	77.870.000	10.309.000	35.538.000	0	430.039.000	4.599.000	45.743.000	0	0	**604.098.000**
GAP BÖLGE KALKINMA İDARESİ	33.529.000	6.422.000	12.733.000	0	571.000	19.840.000	35.610.000	0	0	**108.705.000**
ÖZELLEŞTİRME İDARESİ BAŞKANLIĞI	35.425.000	5.148.000	4.731.000	0	3.880.000	1.267.000	0	0	0	**50.451.000**
KAMU DENETÇİLİĞİ KURUMU	29.096.000	4.431.000	8.203.000	0	1.076.000	2.388.000	0	0	0	**45.194.000**
CEZA İNFAZ KURUMLARI İLE TUTUKEVLERİ İŞ YURTLARI KURUMU	95.777.000	10.430.000	2.290.188.000	0	36.000	783.723.000	0	0	0	**3.180.154.000**
MESLEKİ YETERLİLİK KURUMU BAŞKANLIĞI	20.609.000	4.615.000	6.050.000	0	191.000	6.319.000	0	0	0	**37.784.000**
YURTDIŞI TÜRKLER VE AKRABA TOPLULUKLAR BAŞKANLIĞI	41.700.000	6.622.000	12.428.000	0	379.693.000	5.090.000	0	0	0	**445.533.000**
TÜRKİYE YAZMA ESERLER KURUMU BAŞKANLIĞI	40.872.000	7.271.000	4.429.000	0	1.065.000	9.199.000	0	0	0	**62.836.000**
DOĞU ANADOLU PROJESİ BÖLGE KALKINMA İDARESİ BAŞKANLIĞI	5.486.000	879.000	4.467.000	0	226.000	3.276.000	94.493.000	0	0	**108.827.000**
KONYA OVASI PROJESİ BÖLGE KALKINMA İDARESİ BAŞKANLIĞI	6.256.000	1.138.000	4.058.000	0	226.000	7.928.000	126.781.000	0	0	**146.387.000**
DOĞU KARADENİZ PROJESİ BÖLGE KALKINMA İDARESİ BAŞKANLIĞI	4.808.000	829.000	3.130.000	0	254.000	2.174.000	96.290.000	0	0	**107.485.000**
DEVLET SU İŞLERİ GENEL MÜDÜRLÜĞÜ	2.795.414.000	507.443.000	494.780.000	0	62.183.000	18.477.747.000	247.035.000	0	0	**22.584.602.000**
TÜRKİYE SU ENSTİTÜSÜ	2.358.000	505.000	1.288.000	0	0	690.000	0	0	0	**4.841.000**
TÜRKİYE İLAÇ VE TIBBİ CİHAZ KURUMU	110.378.000	18.298.000	68.411.000	0	3.947.000	12.557.000	0	0	0	**213.591.000**
TÜRKİYE İNSAN HAKLARI VE EŞİTLİK KURUMU	13.127.000	1.847.000	5.446.000	0	477.000	4.423.000	0	0	0	**25.320.000**
TÜRKİYE SAĞLIK ENSTİTÜLERİ BAŞKANLIĞI	22.334.000	4.215.000	26.030.000	0	1.013.000	32.590.000	112.391.000	0	0	**198.573.000**
HELAL AKREDİTASYON KURUMU	3.222.000	530.000	2.291.000	0	45.000	1.264.000	0	0	0	**7.352.000**
MADEN VE PETROL İŞLERİ GENEL MÜDÜRLÜĞÜ	66.627.000	11.800.000	24.477.000	0	337.664.000	14.949.000	0	1.127.000	0	**456.644.000**
TÜRKİYE UZAY AJANSI	12.803.000	2.446.000	12.396.000	0	10.137.000	4.599.000	0	0	0	**42.381.000**
KAPADOKYA ALAN BAŞKANLIĞI	5.276.000	1.017.000	9.916.000	0	0	1.264.000	0	0	0	**17.473.000**
TÜRKİYE ADALET AKADEMİSİ	9.635.000	1.457.000	13.410.000	0	1.075.000	2.527.000	0	0	0	**28.104.000**
TÜRKİYE ENERJİ, NÜKLEER VE MADEN ARAŞTIRMA KURUMU	106.802.000	16.756.000	27.191.000	0	87.194.000	69.631.000	8.092.000	0	0	**315.666.000**
ÖZEL BÜTÇELİ DİĞER KURUMLAR	**12.991.847.000**	**2.417.423.000**	**8.162.587.000**	**0**	**21.563.863.000**	**37.991.199.000**	**3.649.737.000**	**582.148.000**	**0**	**87.358.804.000**
ÖZEL BÜTÇELİ KURUMLAR TOPLAMI	**46.814.733.000**	**7.816.085.000**	**11.786.731.000**	**0**	**23.378.721.000**	**45.080.644.000**	**3.649.737.000**	**582.148.000**	**0**	**139.108.799.000**

TABLO 17
2021 YILI MERKEZİ YÖNETİM BÜTÇE ÖDENEK TEKLİFLERİ
(III) SAYILI CETVEL - DÜZENLEYİCİ VE DENETLEYİCİ KURUMLAR
(EKONOMİK SINIFLANDIRMA)

(TL)

KURUMLAR	PERSONEL GİDERLERİ	SOS. GÜV. DEV. PRİMİ GİD.	MAL VE HİZMET ALIM GİDERLERİ	FAİZ GİDERLERİ	CARİ TRANSFERLER	SERMAYE GİDERLERİ	SERMAYE TRANSFERLERİ	BORÇ VERME	YEDEK ÖDENEK	TOPLAM
RADYO VE TELEVİZYON ÜST KURULU	106.280.000	14.908.000	59.013.000	0	19.225.000	24.787.000	0	0	0	224.213.000
BİLGİ TEKNOLOJİLERİ VE İLETİŞİM KURUMU	207.519.000	25.030.000	106.572.000	0	5.390.136.000	170.743.000	0	0	0	5.900.000.000
SERMAYE PİYASASI KURULU	148.633.000	14.650.000	39.237.000	0	189.300.000	16.830.000	0	0	0	408.650.000
BANKACILIK DÜZENLEME VE DENETLEME KURUMU	301.680.000	50.350.000	72.080.000	0	130.520.000	369.370.000	0	0	0	924.000.000
ENERJİ PİYASASI DÜZENLEME KURUMU	113.862.000	15.500.000	170.919.000	0	14.520.000	8.251.000	0	0	0	323.052.000
KAMU İHALE KURUMU	63.888.000	8.767.000	34.594.000	0	36.901.000	5.850.000	0	0	0	150.000.000
REKABET KURUMU	83.121.000	9.868.000	20.366.000	0	11.360.000	12.785.000	0	0	0	137.500.000
KAMU GÖZETİMİ, MUHASEBE VE DENETİM STANDARTLARI KURUMU	26.048.000	3.330.000	17.359.000	0	1.901.000	7.350.000	0	0	0	55.988.000
KİŞİSEL VERİLERİ KORUMA KURUMU	27.430.000	3.670.000	20.080.000	0	900.000	6.900.000	0	0	0	58.980.000
NÜKLEER DÜZENLEME KURUMU	25.360.000	6.260.000	102.800.000	0	6.150.000	44.000.000	0	0	0	184.570.000
SİGORTACILIK VE ÖZEL EMEKLİLİK DÜZENLEME VE DENETLEME KURUMU	19.022.000	4.800.000	37.980.000	0	1.501.000	6.000.000	0	0	0	69.303.000
TOPLAM	**1.122.843.000**	**157.133.000**	**681.000.000**	**0**	**5.802.414.000**	**672.866.000**	**0**	**0**	**0**	**8.436.256.000**

TABLO 18
2022 YILI MERKEZİ YÖNETİM BÜTÇE ÖDENEK TEKLİFLERİ
(III) SAYILI CETVEL - DÜZENLEYİCİ VE DENETLEYİCİ KURUMLAR
(EKONOMİK SINIFLANDIRMA)

(TL)

KURUMLAR	PERSONEL GİDERLERİ	SOS. GÜV. DEV. PRİMİ GİD.	MAL VE HİZMET ALIM GİDERLERİ	FAİZ GİDERLERİ	CARİ TRANSFERLER	SERMAYE GİDERLERİ	SERMAYE TRANSFERLERİ	BORÇ VERME	YEDEK ÖDENEK	TOPLAM
RADYO VE TELEVİZYON ÜST KURULU	116.472.000	16.430.000	69.415.000	0	20.837.000	12.565.000	0	0	0	235.719.000
BİLGİ TEKNOLOJİLERİ VE İLETİŞİM KURUMU	228.325.000	36.903.000	117.554.000	0	6.137.818.000	98.400.000	0	0	0	6.619.000.000
SERMAYE PİYASASI KURULU	155.750.000	15.737.000	41.518.000	0	190.650.000	17.665.000	0	0	0	421.320.000
BANKACILIK DÜZENLEME VE DENETLEME KURUMU	316.848.000	52.893.000	75.783.000	0	137.046.000	387.840.000	0	0	0	970.410.000
ENERJİ PİYASASI DÜZENLEME KURUMU	121.596.000	17.436.000	176.677.000	0	15.850.000	9.100.000	0	0	0	340.659.000
KAMU İHALE KURUMU	70.227.000	9.644.000	38.023.000	0	40.671.000	6.435.000	0	0	0	165.000.000
REKABET KURUMU	92.489.000	11.108.000	23.018.000	0	12.400.000	13.985.000	0	0	0	153.000.000
KAMU GÖZETİMİ, MUHASEBE VE DENETİM STANDARTLARI KURUMU	27.352.000	3.497.000	18.264.000	0	1.996.000	7.719.000	0	0	0	58.828.000
KİŞİSEL VERİLERİ KORUMA KURUMU	28.322.000	3.860.000	20.890.000	0	930.000	7.710.000	0	0	0	61.712.000
NÜKLEER DÜZENLEME KURUMU	28.617.000	6.543.000	111.599.000	0	5.003.000	6.605.000	0	0	0	158.367.000
SİGORTACILIK VE ÖZEL EMEKLİLİK DÜZENLEME VE DENETLEME KURUMU	22.826.000	5.760.000	45.576.000	0	1.801.000	7.200.000	0	0	0	83.163.000
TOPLAM	**1.208.824.000**	**179.811.000**	**738.317.000**	**0**	**6.565.002.000**	**575.224.000**	**0**	**0**	**0**	**9.267.178.000**

TABLO 19
2023 YILI MERKEZİ YÖNETİM BÜTÇE ÖDENEK TEKLİFLERİ
(III) SAYILI CETVEL - DÜZENLEYİCİ VE DENETLEYİCİ KURUMLAR
(EKONOMİK SINIFLANDIRMA)

(TL)

KURUMLAR	PERSONEL GİDERLERİ	SOS. GÜV. DEV. PRİMİ GİD.	MAL VE HİZMET ALIM GİDERLERİ	FAİZ GİDERLERİ	CARİ TRANSFERLER	SERMAYE GİDERLERİ	SERMAYE TRANSFERLERİ	BORÇ VERME	YEDEK ÖDENEK	TOPLAM
RADYO VE TELEVİZYON ÜST KURULU	127.838.000	18.150.000	84.587.000	0	20.638.000	13.843.000	0	0	0	265.056.000
BİLGİ TEKNOLOJİLERİ VE İLETİŞİM KURUMU	251.206.000	47.478.000	113.614.000	0	6.935.702.000	33.000.000	0	0	0	7.381.000.000
SERMAYE PİYASASI KURULU	159.958.000	16.865.000	43.877.000	0	192.000.000	18.430.000	0	0	0	431.130.000
BANKACILIK DÜZENLEME VE DENETLEME KURUMU	332.729.000	55.557.000	79.648.000	0	143.899.000	407.236.000	0	0	0	1.019.069.000
ENERJİ PİYASASI DÜZENLEME KURUMU	126.552.000	19.353.000	184.185.000	0	16.780.000	10.000.000	0	0	0	356.870.000
KAMU İHALE KURUMU	77.229.000	10.608.000	41.836.000	0	43.294.000	7.033.000	0	0	0	180.000.000
REKABET KURUMU	103.228.000	12.321.000	25.771.000	0	13.450.000	15.230.000	0	0	0	170.000.000
KAMU GÖZETİMİ, MUHASEBE VE DENETİM STANDARTLARI KURUMU	29.266.000	3.743.000	19.545.000	0	2.136.000	8.261.000	0	0	0	62.951.000
KİŞİSEL VERİLERİ KORUMA KURUMU	29.104.000	4.040.000	21.676.000	0	960.000	8.520.000	0	0	0	64.300.000
NÜKLEER DÜZENLEME KURUMU	29.111.000	7.195.000	120.771.000	0	5.584.000	665.000	0	0	0	163.326.000
SİGORTACILIK VE ÖZEL EMEKLİLİK DÜZENLEME VE DENETLEME KURUMU	22.826.000	5.760.000	45.576.000	0	1.801.000	7.200.000	0	0	0	83.163.000
TOPLAM	**1.289.047.000**	**201.070.000**	**781.086.000**	**0**	**7.376.244.000**	**529.418.000**	**0**	**0**	**0**	**10.176.865.000**

TABLO 20
2021 YILI MERKEZİ YÖNETİM BÜTÇE ÖDENEK TEKLİFLERİ
(I) SAYILI CETVEL - GENEL BÜTÇELİ İDARELER
(FONKSİYONEL SINIFLANDIRMA)

(TL)

KURUMLAR	GENEL KAMU HİZMETLERİ	SAVUNMA HİZMETLERİ	KAMU DÜZENİ VE GÜVENLİK HİZMETLERİ	EKONOMİK İŞLER VE HİZMETLER	ÇEVRE KORUMA HİZMETLERİ	İSKAN VE TOPLUM REFAHI HİZMETLERİ	SAĞLIK HİZMETLERİ	DİNLENME, KÜLTÜR VE DİN HİZMETLERİ	EĞİTİM HİZMETLERİ	SOSYAL GÜVENLİK VE SOSYAL YARDIM HİZMETLERİ	TOPLAM
TÜRKİYE BÜYÜK MİLLET MECLİSİ	1.894.036.000	0	0	0	0	0	0	0	0	20.000	**1.894.056.000**
CUMHURBAŞKANLIĞI	3.679.453.000	0	0	185.000.000	0	0	0	0	0	175.000.000	**4.039.453.000**
ANAYASA MAHKEMESİ	22.226.000	0	64.296.000	0	0	0	0	0	0	0	**86.522.000**
YARGITAY	101.574.000	0	1.344.866.000	0	0	0	0	0	0	0	**1.446.440.000**
DANIŞTAY	84.703.000	0	150.972.000	0	0	0	0	0	0	0	**235.675.000**
HAKİMLER VE SAVCILAR KURULU	0	0	103.209.000	0	0	0	0	0	0	0	**103.209.000**
SAYIŞTAY	84.700.000	0	356.850.000	0	0	0	0	0	0	0	**441.550.000**
ADALET BAKANLIĞI	2.478.678.250	0	21.494.373.750	0	0	0	0	0	0	0	**23.973.052.000**
MİLLİ SAVUNMA BAKANLIĞI	724.982.000	60.755.647.000	0	0	0	0	0	0	0	4.310.000	**61.484.939.000**
İÇİŞLERİ BAKANLIĞI	7.394.057.000	2.831.485.000	24.795.000	0	0	414.665.000	0	0	0	9.000	**10.665.011.000**
DIŞİŞLERİ BAKANLIĞI	5.160.392.000	0	0	0	0	0	0	276.893.000	274.318.000	75.381.000	**5.786.984.000**
HAZİNE VE MALİYE BAKANLIĞI	355.659.902.000	22.499.922.000	0	32.692.617.000	0	3.818.288.000	0	568.538.000	2.417.000.000	152.564.662.000	**570.220.929.000**
MİLLİ EĞİTİM BAKANLIĞI	11.325.177.000	0	0	0	0	0	0	500.000.000	135.095.057.000	0	**146.920.234.000**
SAĞLIK BAKANLIĞI	2.247.626.000	0	0	0	0	0	75.367.893.000	0	0	0	**77.615.519.000**
ULAŞTIRMA VE ALTYAPI BAKANLIĞI	31.889.167.000	0	0	17.244.291.000	0	0	0	0	0	201.000	**49.133.659.000**
AİLE, ÇALIŞMA VE SOSYAL HİZMETLER BAKANLIĞI	1.125.679.000	0	0	752.847.000	0	0	0	0	0	153.132.535.000	**155.011.061.000**
ENERJİ VE TABİİ KAYNAKLAR BAKANLIĞI	1.024.413.000	0	0	254.342.000	0	2.720.423.000	0	0	0	10.000	**3.999.188.000**
KÜLTÜR VE TURİZM BAKANLIĞI	2.346.067.000	0	0	663.643.000	0	0	0	3.006.286.000	0	500.000	**6.016.496.000**
SANAYİ VE TEKNOLOJİ BAKANLIĞI	7.988.904.000	0	0	3.929.278.000	0	0	0	0	0	0	**11.918.182.000**
ÇEVRE VE ŞEHİRCİLİK BAKANLIĞI	595.985.000	0	0	485.196.000	991.768.000	1.304.815.000	0	0	0	400.000	**3.378.164.000**
TİCARET BAKANLIĞI	1.116.042.000	0	447.939.000	5.021.853.000	0	0	0	0	0	0	**6.585.834.000**
GENÇLİK VE SPOR BAKANLIĞI	275.832.000	0	0	0	0	0	0	3.545.487.000	19.033.585.000	4.175.000	**22.859.079.000**
TARIM VE ORMAN BAKANLIĞI	20.663.155.000	0	0	29.514.467.000	590.660.000	0	749.304.000	0	0	500.000	**51.518.086.000**
MİLLİ GÜVENLİK KURULU GENEL SEKRETERLİĞİ	38.097.000	0	0	0	0	0	0	0	0	0	**38.097.000**
MİLLİ İSTİHBARAT TEŞKİLATI BAŞKANLIĞI	0	0	2.628.749.000	0	0	0	0	0	0	0	**2.628.749.000**
JANDARMA GENEL KOMUTANLIĞI	1.572.440.000	0	26.094.420.000	0	0	0	0	0	0	0	**27.666.860.000**
SAHİL GÜVENLİK KOMUTANLIĞI	716.000	0	1.470.076.000	0	0	0	0	0	0	0	**1.470.792.000**
EMNİYET GENEL MÜDÜRLÜĞÜ	4.987.687.440	0	37.589.859.560	0	0	0	0	0	1.977.880.000	0	**44.555.427.000**
DİYANET İŞLERİ BAŞKANLIĞI	1.786.997.000	0	0	0	0	0	0	11.190.929.000	0	0	**12.977.926.000**
TÜRKİYE İSTATİSTİK KURUMU	500.954.000	0	0	0	0	0	0	0	0	0	**500.954.000**
AFET VE ACİL DURUM YÖNETİMİ BAŞKANLIĞI	185.749.000	219.144.000	0	40.014.000	0	0	0	0	39.041.000	1.601.912.000	**2.085.860.000**
GELİR İDARESİ BAŞKANLIĞI	4.444.453.000	0	0	0	0	0	0	0	0	1.559.000	**4.446.012.000**
TAPU VE KADASTRO GENEL MÜDÜRLÜĞÜ	1.290.815.000	0	0	0	0	0	0	0	0	0	**1.290.815.000**
METEOROLOJİ GENEL MÜDÜRLÜĞÜ	75.344.500	0	0	465.673.500	0	0	0	0	0	0	**541.018.000**
GÖÇ İDARESİ GENEL MÜDÜRLÜĞÜ	6.629.000	0	2.976.893.000	0	0	0	0	0	0	0	**2.983.522.000**
AVRUPA BİRLİĞİ BAŞKANLIĞI	787.432.000	0	0	0	0	0	0	0	0	0	**787.432.000**
DEVLET ARŞİVLERİ BAŞKANLIĞI	172.663.000	0	0	0	0	0	0	0	0	0	**172.663.000**
İLETİŞİM BAŞKANLIĞI	131.471.000	0	0	0	0	0	0	291.283.000	0	0	**422.754.000**
MİLLİ SARAYLAR İDARESİ BAŞKANLIĞI	56.287.000	0	0	0	0	0	0	174.121.000	0	0	**230.408.000**
STRATEJİ VE BÜTÇE BAŞKANLIĞI	10.096.775.000	0	0	0	0	0	0	0	25.000.000	0	**10.121.775.000**
GENEL BÜTÇELİ KURUMLAR (I SAYILI CETVEL)	**484.017.260.190**	**86.306.198.000**	**94.747.298.310**	**91.249.221.500**	**1.582.428.000**	**8.258.191.000**	**76.117.197.000**	**19.553.537.000**	**158.861.881.000**	**307.561.174.000**	**1.328.254.386.000**

TABLO 21
2022 YILI MERKEZİ YÖNETİM BÜTÇE ÖDENEK TEKLİFLERİ
(I) SAYILI CETVEL - GENEL BÜTÇELİ İDARELER
(FONKSİYONEL SINIFLANDIRMA)

(TL)

KURUMLAR	GENEL KAMU HİZMETLERİ	SAVUNMA HİZMETLERİ	KAMU DÜZENİ VE GÜVENLİK HİZMETLERİ	EKONOMİK İŞLER VE HİZMETLER	ÇEVRE KORUMA HİZMETLERİ	İSKAN VE TOPLUM REFAHI HİZMETLERİ	SAĞLIK HİZMETLERİ	DİNLENME, KÜLTÜR VE DİN HİZMETLERİ	EĞİTİM HİZMETLERİ	SOSYAL GÜVENLİK VE SOSYAL YARDIM HİZMETLERİ	TOPLAM
TÜRKİYE BÜYÜK MİLLET MECLİSİ	2.164.511.000	0	0	0	0	0	0	0	0	23.000	**2.164.534.000**
CUMHURBAŞKANLIĞI	3.880.329.000	0	0	190.000.000	0	0	0	0	0	185.000.000	**4.255.329.000**
ANAYASA MAHKEMESİ	23.651.000	0	68.100.000	0	0	0	0	0	0	0	**91.751.000**
YARGITAY	108.126.000	0	294.798.000	0	0	0	0	0	0	0	**402.924.000**
DANIŞTAY	89.588.000	0	161.880.000	0	0	0	0	0	0	0	**251.468.000**
HAKİMLER VE SAVCILAR KURULU	0	0	110.419.000	0	0	0	0	0	0	0	**110.419.000**
SAYIŞTAY	91.852.000	0	372.647.000	0	0	0	0	0	0	0	**464.499.000**
ADALET BAKANLIĞI	3.011.533.000	0	22.613.643.000	0	0	0	0	0	0	0	**25.625.176.000**
MİLLİ SAVUNMA BAKANLIĞI	754.994.000	65.134.267.000	0	0	0	0	0	0	0	4.586.000	**65.893.847.000**
İÇİŞLERİ BAKANLIĞI	7.818.995.000	3.039.525.000	26.805.000	0	0	414.531.000	0	0	0	12.000	**11.299.868.000**
DIŞİŞLERİ BAKANLIĞI	5.437.644.000	0	0	0	0	0	0	284.408.000	281.367.000	77.317.000	**6.080.736.000**
HAZİNE VE MALİYE BAKANLIĞI	396.982.998.000	25.374.622.000	0	35.837.603.000	0	4.046.917.000	0	606.984.000	2.572.316.000	166.889.060.000	**632.310.500.000**
MİLLİ EĞİTİM BAKANLIĞI	12.856.159.254	0	0	0	0	0	0	532.130.000	146.482.226.746	0	**159.870.516.000**
SAĞLIK BAKANLIĞI	2.122.939.000	0	0	0	0	0	82.990.464.000	0	0	0	**85.113.403.000**
ULAŞTIRMA VE ALTYAPI BAKANLIĞI	34.153.270.000	0	0	16.216.388.000	0	0	0	0	0	215.000	**50.369.873.000**
AİLE, ÇALIŞMA VE SOSYAL HİZMETLER BAKANLIĞI	1.197.537.000	0	0	798.959.000	0	0	0	0	0	159.111.195.000	**161.107.691.000**
ENERJİ VE TABİİ KAYNAKLAR BAKANLIĞI	1.037.557.000	0	0	244.928.000	0	3.011.046.000	0	0	0	11.000	**4.293.542.000**
KÜLTÜR VE TURİZM BAKANLIĞI	2.394.647.000	0	0	697.825.000	0	0	0	3.135.167.000	0	500.000	**6.228.139.000**
SANAYİ VE TEKNOLOJİ BAKANLIĞI	8.492.213.000	0	0	4.069.599.000	0	0	0	0	0	0	**12.561.812.000**
ÇEVRE VE ŞEHİRCİLİK BAKANLIĞI	623.247.000	0	0	506.968.000	1.045.710.000	1.379.806.000	0	0	0	0	**3.555.731.000**
TİCARET BAKANLIĞI	1.134.605.000	0	527.214.000	5.339.710.000	0	0	0	0	0	0	**7.001.529.000**
GENÇLİK VE SPOR BAKANLIĞI	283.529.000	0	0	0	0	0	0	3.734.045.000	20.402.225.000	5.391.000	**24.425.190.000**
TARIM VE ORMAN BAKANLIĞI	20.596.024.000	0	0	31.339.405.000	746.453.000	0	795.396.000	0	0	500.000	**53.477.778.000**
MİLLİ GÜVENLİK KURULU GENEL SEKRETERLİĞİ	40.505.000	0	0	0	0	0	0	0	0	0	**40.505.000**
MİLLİ İSTİHBARAT TEŞKİLATI BAŞKANLIĞI	0	0	2.721.675.000	0	0	0	0	0	0	0	**2.721.675.000**
JANDARMA GENEL KOMUTANLIĞI	1.683.830.805	0	27.849.495.195	0	0	0	0	0	0	0	**29.533.326.000**
SAHİL GÜVENLİK KOMUTANLIĞI	762.000	0	1.562.042.000	0	0	0	0	0	0	0	**1.562.804.000**
EMNİYET GENEL MÜDÜRLÜĞÜ	5.288.674.440	0	40.062.484.560	0	0	0	0	0	2.114.902.000	0	**47.466.061.000**
DİYANET İŞLERİ BAŞKANLIĞI	1.944.684.000	0	0	0	0	0	0	11.975.897.000	0	0	**13.920.581.000**
TÜRKİYE İSTATİSTİK KURUMU	533.391.000	0	0	0	0	0	0	0	0	0	**533.391.000**
AFET VE ACİL DURUM YÖNETİMİ BAŞKANLIĞI	176.915.000	191.073.000	0	42.252.000	0	0	0	0	41.482.000	1.685.917.000	**2.137.639.000**
GELİR İDARESİ BAŞKANLIĞI	4.793.193.000	0	0	0	0	0	0	0	0	681.000	**4.793.874.000**
TAPU VE KADASTRO GENEL MÜDÜRLÜĞÜ	1.371.485.000	0	0	0	0	0	0	0	0	0	**1.371.485.000**
METEOROLOJİ GENEL MÜDÜRLÜĞÜ	81.213.000	0	0	482.906.000	0	0	0	0	0	0	**564.119.000**
GÖÇ İDARESİ GENEL MÜDÜRLÜĞÜ	4.960.000	0	3.168.550.000	0	0	0	0	0	0	0	**3.173.510.000**
AVRUPA BİRLİĞİ BAŞKANLIĞI	838.039.000	0	0	0	0	0	0	0	0	0	**838.039.000**
DEVLET ARŞİVLERİ BAŞKANLIĞI	176.902.000	0	0	0	0	0	0	0	0	0	**176.902.000**
İLETİŞİM BAŞKANLIĞI	139.511.000	0	0	0	0	0	0	309.997.000	0	0	**449.508.000**
MİLLİ SARAYLAR İDARESİ BAŞKANLIĞI	91.904.000	0	0	0	0	0	0	144.011.000	0	0	**235.915.000**
STRATEJİ VE BÜTÇE BAŞKANLIĞI	10.644.765.000	0	0	0	0	0	0	0	26.565.000	0	**10.671.330.000**
GENEL BÜTÇELİ KURUMLAR (I SAYILI CETVEL)	**533.066.682.499**	**93.739.487.000**	**99.539.752.755**	**95.766.543.000**	**1.792.163.000**	**8.852.300.000**	**83.785.860.000**	**20.722.639.000**	**171.921.083.746**	**327.960.408.000**	**1.437.146.919.000**

TABLO 22
2023 YILI MERKEZİ YÖNETİM BÜTÇE ÖDENEK TEKLİFLERİ
(I) SAYILI CETVEL - GENEL BÜTÇELİ İDARELER
(FONKSİYONEL SINIFLANDIRMA)

(TL)

KURUMLAR	GENEL KAMU HİZMETLERİ	SAVUNMA HİZMETLERİ	KAMU DÜZENİ VE GÜVENLİK HİZMETLERİ	EKONOMİK İŞLER VE HİZMETLER	ÇEVRE KORUMA HİZMETLERİ	İSKAN VE TOPLUM REFAHI HİZMETLERİ	SAĞLIK HİZMETLERİ	DİNLENME, KÜLTÜR VE DİN HİZMETLERİ	EĞİTİM HİZMETLERİ	SOSYAL GÜVENLİK VE SOSYAL YARDIM HİZMETLERİ	TOPLAM
TÜRKİYE BÜYÜK MİLLET MECLİSİ	2.417.198.000	0	0	0	0	0	0	0	0	26.000	**2.417.224.000**
CUMHURBAŞKANLIĞI	4.122.766.000	0	0	200.000.000	0	0	0	0	0	195.000.000	**4.517.766.000**
ANAYASA MAHKEMESİ	25.059.000	0	73.344.000	0	0	0	0	0	0	0	**98.403.000**
YARGITAY	115.004.000	0	343.884.000	0	0	0	0	0	0	0	**458.888.000**
DANIŞTAY	96.553.000	0	171.957.000	0	0	0	0	0	0	0	**268.510.000**
HAKİMLER VE SAVCILAR KURULU	0	0	117.518.000	0	0	0	0	0	0	0	**117.518.000**
SAYIŞTAY	100.633.000	0	407.627.000	0	0	0	0	0	0	0	**508.260.000**
ADALET BAKANLIĞI	4.327.698.000	0	23.983.865.000	0	0	0	0	0	0	0	**28.311.563.000**
MİLLİ SAVUNMA BAKANLIĞI	827.154.000	68.939.140.000	0	0	0	0	0	0	0	4.857.000	**69.771.151.000**
İÇİŞLERİ BAKANLIĞI	8.473.287.000	3.226.877.000	28.465.000	0	0	415.673.000	0	0	0	15.000	**12.144.317.000**
DIŞİŞLERİ BAKANLIĞI	5.754.473.000	0	0	0	0	0	0	289.326.000	286.904.000	78.838.000	**6.409.541.000**
HAZİNE VE MALİYE BAKANLIĞI	429.618.998.000	27.850.328.000	0	44.694.016.000	0	4.267.701.000	0	644.145.000	2.724.843.000	183.521.883.000	**693.321.914.000**
MİLLİ EĞİTİM BAKANLIĞI	14.995.065.349	0	0	0	0	0	0	563.683.000	160.687.447.651	0	**176.246.196.000**
SAĞLIK BAKANLIĞI	2.254.739.000	0	0	0	0	0	90.718.204.000	0	0	0	**92.972.943.000**
ULAŞTIRMA VE ALTYAPI BAKANLIĞI	37.830.920.000	0	0	19.450.705.000	0	0	0	0	0	229.000	**57.281.854.000**
AİLE, ÇALIŞMA VE SOSYAL HİZMETLER BAKANLIĞI	1.277.175.000	0	0	850.798.000	0	0	0	0	0	155.672.043.000	**157.800.016.000**
ENERJİ VE TABİİ KAYNAKLAR BAKANLIĞI	1.169.904.000	0	0	289.976.000	0	3.317.170.000	0	0	0	12.000	**4.777.062.000**
KÜLTÜR VE TURİZM BAKANLIĞI	2.528.914.000	0	0	759.153.000	0	0	0	3.524.373.000	0	500.000	**6.812.940.000**
SANAYİ VE TEKNOLOJİ BAKANLIĞI	9.006.089.000	0	0	4.387.977.000	0	0	0	0	0	0	**13.394.066.000**
ÇEVRE VE ŞEHİRCİLİK BAKANLIĞI	668.178.000	0	0	553.682.000	1.121.834.000	1.484.258.000	0	0	0	0	**3.827.952.000**
TİCARET BAKANLIĞI	1.227.809.200	0	567.568.800	5.657.660.000	0	0	0	0	0	0	**7.453.038.000**
GENÇLİK VE SPOR BAKANLIĞI	294.930.000	0	0	0	0	0	0	4.024.841.000	22.242.091.000	6.377.000	**26.568.239.000**
TARIM VE ORMAN BAKANLIĞI	25.118.332.000	0	0	33.332.622.000	669.044.000	0	856.253.000	0	0	500.000	**59.976.751.000**
MİLLİ GÜVENLİK KURULU GENEL SEKRETERLİĞİ	43.430.000	0	0	0	0	0	0	0	0	0	**43.430.000**
MİLLİ İSTİHBARAT TEŞKİLATI BAŞKANLIĞI	0	0	3.000.396.000	0	0	0	0	0	0	0	**3.000.396.000**
JANDARMA GENEL KOMUTANLIĞI	1.785.545.050	0	29.721.567.950	0	0	0	0	0	0	0	**31.507.113.000**
SAHİL GÜVENLİK KOMUTANLIĞI	807.000	0	1.671.714.000	0	0	0	0	0	0	0	**1.672.521.000**
EMNİYET GENEL MÜDÜRLÜĞÜ	5.581.007.440	0	42.943.379.560	0	0	0	0	0	2.251.938.000	0	**50.776.325.000**
DİYANET İŞLERİ BAŞKANLIĞI	2.028.845.000	0	0	0	0	0	0	12.771.784.000	0	0	**14.800.629.000**
TÜRKİYE İSTATİSTİK KURUMU	570.891.000	0	0	0	0	0	0	0	0	0	**570.891.000**
AFET VE ACİL DURUM YÖNETİMİ BAŞKANLIĞI	185.765.000	208.980.000	0	43.329.000	0	0	0	0	37.388.000	1.896.373.000	**2.371.835.000**
GELİR İDARESİ BAŞKANLIĞI	5.115.415.000	0	0	0	0	0	0	0	0	768.000	**5.116.183.000**
TAPU VE KADASTRO GENEL MÜDÜRLÜĞÜ	1.472.277.000	0	0	0	0	0	0	0	0	0	**1.472.277.000**
METEOROLOJİ GENEL MÜDÜRLÜĞÜ	87.585.000	0	0	507.191.000	0	0	0	0	0	0	**594.776.000**
GÖÇ İDARESİ GENEL MÜDÜRLÜĞÜ	5.284.000	0	3.367.380.000	0	0	0	0	0	0	0	**3.372.664.000**
AVRUPA BİRLİĞİ BAŞKANLIĞI	888.421.000	0	0	0	0	0	0	0	0	0	**888.421.000**
DEVLET ARŞİVLERİ BAŞKANLIĞI	197.135.000	0	0	0	0	0	0	0	0	0	**197.135.000**
İLETİŞİM BAŞKANLIĞI	149.554.000	0	0	0	0	0	0	328.378.000	0	0	**477.932.000**
MİLLİ SARAYLAR İDARESİ BAŞKANLIĞI	108.265.000	0	0	0	0	0	0	154.729.000	0	0	**262.994.000**
STRATEJİ VE BÜTÇE BAŞKANLIĞI	11.044.467.000	0	0	0	0	0	0	0	28.098.000	0	**11.072.565.000**
GENEL BÜTÇELİ KURUMLAR (I SAYILI CETVEL)	**581.515.572.039**	**100.225.325.000**	**106.398.666.310**	**110.727.109.000**	**1.790.878.000**	**9.484.802.000**	**91.574.457.000**	**22.301.259.000**	**188.258.709.651**	**341.377.421.000**	**1.553.654.199.000**

TABLO 23/A
2021 YILI MERKEZİ YÖNETİM BÜTÇE ÖDENEK TEKLİFLERİ
(II) SAYILI CETVEL - YÜKSEKÖĞRETİM KURUMLARI
(FONKSİYONEL SINIFLANDIRMA)

(TL)

KURUMLAR	GENEL KAMU HİZMETLERİ	SAVUNMA HİZMETLERİ	KAMU DÜZENİ VE GÜVENLİK HİZMETLERİ	EKONOMİK İŞLER VE HİZMETLER	ÇEVRE KORUMA HİZMETLERİ	İSKAN VE TOPLUM REFAHI HİZMETLERİ	SAĞLIK HİZMETLERİ	DİNLENME, KÜLTÜR VE DİN HİZMETLERİ	EĞİTİM HİZMETLERİ	SOSYAL GÜVENLİK VE SOSYAL YARDIM HİZMETLERİ	TOPLAM
YÜKSEKÖĞRETİM KURULU	11.893.000	0	0	0	0	0	0	0	104.099.000	0	115.992.000
ANKARA ÜNİVERSİTESİ	160.193.000	0	0	0	0	0	326.109.000	33.234.000	967.006.000	0	1.486.542.000
ORTA DOĞU TEKNİK ÜNİVERSİTESİ	164.739.000	0	0	0	0	0	0	10.980.000	534.185.000	0	709.904.000
HACETTEPE ÜNİVERSİTESİ	173.669.000	0	0	0	0	0	228.645.000	15.149.000	924.183.000	0	1.341.646.000
GAZİ ÜNİVERSİTESİ	134.834.000	0	0	0	0	0	198.133.000	11.441.000	745.923.000	0	1.090.331.000
İSTANBUL ÜNİVERSİTESİ	168.164.000	0	0	0	0	0	290.358.000	8.210.000	977.220.000	500.000	1.444.452.000
İSTANBUL TEKNİK ÜNİVERSİTESİ	93.188.000	0	0	0	0	0	0	24.165.000	575.681.000	0	693.034.000
BOĞAZİÇİ ÜNİVERSİTESİ	96.637.000	0	0	0	0	0	0	14.784.000	314.709.000	0	426.130.000
MARMARA ÜNİVERSİTESİ	73.880.000	0	0	0	0	0	25.846.000	13.201.000	716.390.000	0	829.317.000
YILDIZ TEKNİK ÜNİVERSİTESİ	48.953.000	0	0	0	0	0	0	9.662.000	399.498.000	0	458.113.000
MİMAR SİNAN GÜZEL SANATLAR ÜNİVERSİTESİ	35.981.000	0	0	0	0	0	0	1.721.000	151.215.000	0	188.917.000
EGE ÜNİVERSİTESİ	149.039.000	0	0	0	0	0	239.785.000	7.500.000	781.521.000	0	1.177.845.000
DOKUZ EYLÜL ÜNİVERSİTESİ	123.674.000	0	0	0	0	0	152.156.000	10.246.000	742.617.000	0	1.028.693.000
TRAKYA ÜNİVERSİTESİ	46.846.000	0	0	0	0	0	120.109.000	7.032.000	350.826.000	0	524.813.000
BURSA ULUDAĞ ÜNİVERSİTESİ	78.145.000	0	0	0	0	0	135.748.000	5.033.000	586.167.000	500.000	805.593.000
ANADOLU ÜNİVERSİTESİ	91.146.000	0	0	0	0	0	0	4.115.000	497.571.000	0	592.832.000
SELÇUK ÜNİVERSİTESİ	136.366.000	0	0	0	0	0	87.251.000	3.880.000	540.013.000	0	767.510.000
AKDENİZ ÜNİVERSİTESİ	52.318.000	0	0	0	0	0	147.661.000	4.311.000	596.877.000	0	801.167.000
ERCİYES ÜNİVERSİTESİ	67.244.000	0	0	0	0	0	125.100.000	3.211.000	530.747.000	750.000	727.052.000
SİVAS CUMHURİYET ÜNİVERSİTESİ	53.209.000	0	0	0	0	0	176.861.000	2.295.000	426.626.000	0	658.991.000
ÇUKUROVA ÜNİVERSİTESİ	154.537.000	0	0	0	0	0	140.558.000	4.447.000	489.606.000	1.500.000	790.648.000
ONDOKUZ MAYIS ÜNİVERSİTESİ	69.515.000	0	0	0	0	0	115.291.000	4.036.000	515.690.000	0	704.532.000
KARADENİZ TEKNİK ÜNİVERSİTESİ	79.295.000	0	0	0	0	0	101.994.000	4.656.000	428.106.000	0	614.051.000
ATATÜRK ÜNİVERSİTESİ	103.700.000	0	0	0	0	0	138.420.000	4.933.000	699.212.000	0	946.265.000
İNÖNÜ ÜNİVERSİTESİ	98.272.000	0	0	0	0	0	148.573.000	6.071.000	403.517.000	100.000	656.533.000
FIRAT ÜNİVERSİTESİ	76.782.000	0	0	0	0	0	122.173.000	2.869.000	490.043.000	0	691.867.000
DİCLE ÜNİVERSİTESİ	93.592.000	0	0	0	0	0	105.672.000	3.010.000	403.657.000	0	605.931.000
VAN YÜZÜNCÜ YIL ÜNİVERSİTESİ	65.742.000	0	0	0	0	0	101.010.000	2.986.000	409.868.000	100.000	579.706.000
GAZİANTEP ÜNİVERSİTESİ	50.758.000	0	0	0	0	0	108.440.000	3.472.000	395.995.000	605.000	559.270.000
İZMİR YÜKSEK TEKNOLOJİ ENSTİTÜSÜ	32.554.000	0	0	0	0	0	0	2.951.000	133.078.000	1.500.000	170.083.000
GEBZE TEKNİK ÜNİVERSİTESİ	23.695.000	0	0	0	0	0	0	3.247.000	147.682.000	0	174.624.000
HARRAN ÜNİVERSİTESİ	50.683.000	0	0	0	0	0	59.459.000	2.106.000	280.153.000	1.500.000	393.901.000
SÜLEYMAN DEMİREL ÜNİVERSİTESİ	39.101.000	0	0	0	0	0	59.944.000	3.794.000	447.902.000	0	550.741.000
AYDIN ADNAN MENDERES ÜNİVERSİTESİ	37.718.000	0	0	0	0	0	85.390.000	2.344.000	413.083.000	0	538.535.000
ZONGULDAK BÜLENT ECEVİT ÜNİVERSİTESİ	36.076.000	0	0	0	0	0	54.141.000	2.603.000	289.436.000	300.000	382.556.000
MERSİN ÜNİVERSİTESİ	60.345.000	0	0	0	0	0	86.555.000	2.811.000	366.866.000	0	516.577.000
PAMUKKALE ÜNİVERSİTESİ	64.919.000	0	0	0	0	0	117.779.000	2.014.000	442.574.000	0	627.286.000
BALIKESİR ÜNİVERSİTESİ	29.597.000	0	0	0	0	0	29.384.000	1.710.000	268.713.000	0	329.404.000
KOCAELİ ÜNİVERSİTESİ	52.922.000	0	0	0	0	0	101.901.000	5.326.000	444.453.000	0	604.602.000
SAKARYA ÜNİVERSİTESİ	51.226.000	0	0	0	0	0	169.000	2.789.000	351.193.000	0	405.379.000
MANİSA CELAL BAYAR ÜNİVERSİTESİ	45.709.000	0	0	0	0	0	82.777.000	2.590.000	372.914.000	0	503.990.000
BOLU ABANT İZZET BAYSAL ÜNİVERSİTESİ	38.750.000	0	0	0	0	0	16.960.000	3.032.000	283.136.000	202.000	342.080.000
HATAY MUSTAFA KEMAL ÜNİVERSİTESİ	30.747.000	0	0	0	0	0	67.418.000	2.527.000	251.584.000	0	352.276.000
AFYON KOCATEPE ÜNİVERSİTESİ	43.489.000	0	0	0	0	0	0	2.269.000	234.935.000	100.000	280.793.000
KAFKAS ÜNİVERSİTESİ	28.360.000	0	0	0	0	0	28.530.000	2.943.000	227.799.000	0	287.632.000
ÇANAKKALE ONSEKİZ MART ÜNİVERSİTESİ	93.054.000	0	0	0	0	0	55.854.000	4.732.000	386.282.000	0	539.922.000
NİĞDE ÖMER HALİSDEMİR ÜNİVERSİTESİ	33.314.000	0	0	0	0	0	0	4.112.000	201.662.000	0	239.088.000
KÜTAHYA DUMLUPINAR ÜNİVERSİTESİ	35.933.000	0	0	0	0	0	21.000	3.910.000	268.857.000	100.000	308.821.000
TOKAT GAZİOSMANPAŞA ÜNİVERSİTESİ	42.990.000	0	0	0	0	0	67.344.000	2.397.000	287.352.000	0	400.083.000
MUĞLA SITKI KOÇMAN ÜNİVERSİTESİ	67.961.000	0	0	0	0	0	2.010.000	3.350.000	334.687.000	0	408.008.000
KAHRAMANMARAŞ SÜTÇÜ İMAM ÜNİVERSİTESİ	80.972.000	0	0	0	0	0	72.549.000	2.620.000	279.973.000	0	436.114.000
KIRIKKALE ÜNİVERSİTESİ	37.669.000	0	0	0	0	0	20.026.000	2.757.000	310.075.000	0	370.527.000
ESKİŞEHİR OSMANGAZİ ÜNİVERSİTESİ	50.974.000	0	0	0	0	0	131.115.000	5.014.000	377.211.000	200.000	564.514.000
GALATASARAY ÜNİVERSİTESİ	20.170.000	0	0	0	0	0	0	2.258.000	92.241.000	100.000	114.769.000
KIRŞEHİR AHİ EVRAN ÜNİVERSİTESİ	23.367.000	0	0	0	0	0	0	2.816.000	210.689.000	0	236.872.000
KASTAMONU ÜNİVERSİTESİ	41.668.000	0	0	0	0	0	0	3.262.000	194.163.000	0	239.093.000
DÜZCE ÜNİVERSİTESİ	23.401.000	0	0	0	0	0	62.394.000	1.994.000	269.872.000	200.000	357.861.000
BURDUR MEHMET AKİF ERSOY ÜNİVERSİTESİ	13.206.000	0	0	0	0	0	15.000.000	1.877.000	245.254.000	0	275.337.000
UŞAK ÜNİVERSİTESİ	42.659.000	0	0	0	0	0	14.332.000	2.086.000	171.653.000	100.000	230.830.000
RECEP TAYYİP ERDOĞAN ÜNİVERSİTESİ	23.769.000	0	0	0	0	0	8.239.000	8.727.000	260.617.000	0	301.352.000
TEKİRDAĞ NAMIK KEMAL ÜNİVERSİTESİ	33.440.000	0	0	0	0	0	46.737.000	3.091.000	243.722.000	0	326.990.000
ERZİNCAN BİNALİ YILDIRIM ÜNİVERSİTESİ	55.703.000	0	0	0	0	0	0	15.483.000	181.093.000	0	252.279.000
AKSARAY ÜNİVERSİTESİ	19.244.000	0	0	0	0	0	0	1.986.000	186.675.000	4.000	207.909.000
GİRESUN ÜNİVERSİTESİ	21.213.000	0	0	0	0	0	6.148.000	1.758.000	206.778.000	100.000	235.997.000
HİTİT ÜNİVERSİTESİ	20.247.000	0	0	0	0	0	0	2.140.000	198.801.000	0	221.188.000
YOZGAT BOZOK ÜNİVERSİTESİ	25.101.000	0	0	0	0	0	48.172.000	1.989.000	184.677.000	0	259.939.000
ADIYAMAN ÜNİVERSİTESİ	26.827.000	0	0	0	0	0	15.263.000	1.281.000	197.877.000	100.000	241.348.000
ORDU ÜNİVERSİTESİ	21.525.000	0	0	0	0	0	5.570.000	2.372.000	159.911.000	400.000	189.778.000
AMASYA ÜNİVERSİTESİ	18.032.000	0	0	0	0	0	0	1.479.000	151.434.000	0	170.945.000
KARAMANOĞLU MEHMETBEY ÜNİVERSİTESİ	19.260.000	0	0	0	0	0	4.000.000	1.766.000	127.876.000	100.000	153.002.000
AĞRI İBRAHİM ÇEÇEN ÜNİVERSİTESİ	15.862.000	0	0	0	0	0	0	1.301.000	137.203.000	50.000	154.416.000
SİNOP ÜNİVERSİTESİ	19.055.000	0	0	0	0	0	0	1.571.000	139.444.000	100.000	160.170.000
SİİRT ÜNİVERSİTESİ	19.899.000	0	0	0	0	0	0	2.427.000	155.200.000	0	177.526.000
NEVŞEHİR HACI BEKTAŞ VELİ ÜNİVERSİTESİ	21.260.000	0	0	0	0	0	0	1.504.000	148.584.000	0	171.348.000
KARABÜK ÜNİVERSİTESİ	30.331.000	0	0	0	0	0	0	1.593.000	253.568.000	1.000.000	286.492.000
KİLİS 7 ARALIK ÜNİVERSİTESİ	16.468.000	0	0	0	0	0	0	1.191.000	90.036.000	150.000	107.845.000
ÇANKIRI KARATEKİN ÜNİVERSİTESİ	26.362.000	0	0	0	0	0	0	2.414.000	166.402.000	0	195.178.000
ARTVİN ÇORUH ÜNİVERSİTESİ	15.723.000	0	0	0	0	0	0	1.612.000	116.764.000	3.000	134.102.000
BİLECİK ŞEYH EDEBALİ ÜNİVERSİTESİ	20.310.000	0	0	0	0	0	0	1.271.000	136.584.000	10.000	158.175.000
BİTLİS EREN ÜNİVERSİTESİ	18.054.000	0	0	0	0	0	0	6.017.000	106.081.000	0	130.152.000
KIRKLARELİ ÜNİVERSİTESİ	21.359.000	0	0	0	0	0	0	2.026.000	157.948.000	0	181.333.000
OSMANİYE KORKUT ATA ÜNİVERSİTESİ	22.142.000	0	0	0	0	0	0	2.680.000	109.334.000	0	134.156.000
BİNGÖL ÜNİVERSİTESİ	26.299.000	0	0	0	0	0	7.500.000	1.758.000	171.886.000	100.000	207.543.000
MUŞ ALPARSLAN ÜNİVERSİTESİ	19.145.000	0	0	0	0	0	0	1.574.000	155.980.000	0	176.699.000
MARDİN ARTUKLU ÜNİVERSİTESİ	23.319.000	0	0	0	0	0	0	1.964.000	136.585.000	0	161.868.000
BATMAN ÜNİVERSİTESİ	19.737.000	0	0	0	0	0	0	1.444.000	134.570.000	0	155.751.000
ARDAHAN ÜNİVERSİTESİ	12.866.000	0	0	0	0	0	0	650.000	95.051.000	200.000	108.767.000
BARTIN ÜNİVERSİTESİ	21.878.000	0	0	0	0	0	0	2.059.000	142.107.000	605.000	166.649.000
BAYBURT ÜNİVERSİTESİ	18.807.000	0	0	0	0	0	0	1.521.000	105.835.000	0	126.163.000
GÜMÜŞHANE ÜNİVERSİTESİ	18.539.000	0	0	0	0	0	0	1.289.000	140.776.000	0	160.604.000
HAKKARİ ÜNİVERSİTESİ	15.979.000	0	0	0	0	0	0	757.000	89.538.000	0	106.274.000
IĞDIR ÜNİVERSİTESİ	19.816.000	0	0	0	0	0	0	2.158.000	113.066.000	0	135.040.000
ŞIRNAK ÜNİVERSİTESİ	16.899.000	0	0	0	0	0	0	1.525.000	76.134.000	300.000	94.858.000
MUNZUR ÜNİVERSİTESİ	15.451.000	0	0	0	0	0	0	1.331.000	110.879.000	100.000	127.761.000
YALOVA ÜNİVERSİTESİ	23.417.000	0	0	0	0	0	0	2.035.000	116.423.000	0	141.875.000
TÜRK ALMAN ÜNİVERSİTESİ	15.454.000	0	0	0	0	0	0	4.085.000	87.598.000	251.000	107.388.000
ANKARA YILDIRIM BEYAZIT ÜNİVERSİTESİ	43.523.000	0	0	0	0	0	402.000	3.455.000	263.122.000	100.000	310.602.000
BURSA TEKNİK ÜNİVERSİTESİ	15.372.000	0	0	0	0	0	0	2.400.000	96.158.000	0	113.930.000
İSTANBUL MEDENİYET ÜNİVERSİTESİ	20.940.000	0	0	0	0	0	1.656.000	1.884.000	193.985.000	0	218.465.000
İZMİR KATİP ÇELEBİ ÜNİVERSİTESİ	29.732.000	0	0	0	0	0	20.652.000	1.857.000	188.470.000	200.000	240.911.000
NECMETTİN ERBAKAN ÜNİVERSİTESİ	35.746.000	0	0	0	0	0	145.865.000	1.925.000	399.487.000	0	583.023.000
ABDULLAH GÜL ÜNİVERSİTESİ	17.300.000	0	0	0	0	0	0	2.359.000	77.613.000	55.000	97.327.000
ERZURUM TEKNİK ÜNİVERSİTESİ	13.902.000	0	0	0	0	0	0	2.397.000	64.505.000	0	80.804.000
ADANA ALPARSLAN TÜRKEŞ BİLİM VE TEKNOLOJİ ÜNİVERSİTESİ	20.249.000	0	0	0	0	0	0	1.862.000	94.887.000	0	116.998.000
ANKARA SOSYAL BİLİMLER ÜNİVERSİTESİ	20.008.000	0	0	0	0	0	0	72.297.000	58.562.000	0	150.867.000
SAĞLIK BİLİMLERİ ÜNİVERSİTESİ	74.023.000	0	0	0	0	0	456.000	1.637.000	469.017.000	0	545.133.000
BANDIRMA ONYEDİ EYLÜL ÜNİVERSİTESİ	9.238.000	0	0	0	0	0	0	1.424.000	129.244.000	0	139.906.000
İSKENDERUN TEKNİK ÜNİVERSİTESİ	10.685.000	0	0	0	0	0	0	1.436.000	110.871.000	11.000	123.003.000
ALANYA ALAADDİN KEYKUBAT ÜNİVERSİTESİ	8.307.000	0	0	0	0	0	1.965.000	2.103.000	101.896.000	0	114.271.000
İZMİR BAKIRÇAY ÜNİVERSİTESİ	10.287.000	0	0	0	0	0	0	732.000	50.943.000	100.000	62.062.000
İZMİR DEMOKRASİ ÜNİVERSİTESİ	11.233.000	0	0	0	0	0	0	1.129.000	52.019.000	0	64.381.000
YÜKSEKÖĞRETİM KALİTE KURULU	7.307.000	0	0	0	0	0	0	0	0	0	7.307.000
ANKARA MÜZİK VE GÜZEL SANATLAR ÜNİVERSİTESİ	6.492.000	0	0	0	0	0	0	507.000	41.226.000	0	48.225.000
GAZİANTEP İSLAM BİLİM VE TEKNOLOJİ ÜNİVERSİTESİ	5.594.000	0	0	0	0	0	0	909.000	24.340.000	0	30.843.000
KONYA TEKNİK ÜNİVERSİTESİ	28.488.000	0	0	0	0	0	0	1.656.000	82.334.000	0	112.478.000
KÜTAHYA SAĞLIK BİLİMLERİ ÜNİVERSİTESİ	11.626.000	0	0	0	0	0	10.042.000	1.951.000	63.620.000	0	87.239.000
MALATYA TURGUT ÖZAL ÜNİVERSİTESİ	6.507.000	0	0	0	0	0	0	1.037.000	91.341.000	0	98.885.000
İSTANBUL ÜNİVERSİTESİ - CERRAHPAŞA	115.576.000	0	0	0	0	0	114.291.000	8.930.000	671.967.000	100.000	910.864.000
ANKARA HACI BAYRAM VELİ ÜNİVERSİTESİ	49.084.000	0	0	0	0	0	0	1.993.000	236.978.000	0	288.055.000
SAKARYA UYGULAMALI BİLİMLER ÜNİVERSİTESİ	15.725.000	0	0	0	0	0	0	1.270.000	120.922.000	0	137.917.000
SAMSUN ÜNİVERSİTESİ	5.995.000	0	0	0	0	0	0	1.300.000	55.815.000	100.000	63.210.000
SİVAS BİLİM VE TEKNOLOJİ ÜNİVERSİTESİ	9.150.000	0	0	0	0	0	0	812.000	33.741.000	0	43.703.000
TARSUS ÜNİVERSİTESİ	8.526.000	0	0	0	0	0	0	817.000	48.237.000	200.000	57.780.000
TRABZON ÜNİVERSİTESİ	10.499.000	0	0	0	0	0	0	979.000	101.051.000	0	112.529.000
KAYSERİ ÜNİVERSİTESİ	7.621.000	0	0	0	0	0	0	923.000	67.411.000	250.000	76.205.000
KAHRAMANMARAŞ İSTİKLAL ÜNİVERSİTESİ	6.234.000	0	0	0	0	0	0	684.000	29.428.000	0	36.346.000
ESKİŞEHİR TEKNİK ÜNİVERSİTESİ	11.275.000	0	0	0	0	0	0	1.816.000	199.219.000	0	212.310.000
ISPARTA UYGULAMALI BİLİMLER ÜNİVERSİTESİ	13.176.000	0	0	0	0	0	0	1.919.000	176.285.000	0	191.380.000
AFYONKARAHİSAR SAĞLIK BİLİMLERİ ÜNİVERSİTESİ	30.576.000	0	0	0	0	0	67.053.000	1.654.000	90.461.000	250.000	189.994.000
YÜKSEKÖĞRETİM KURUMLARI	**5.514.330.000**	**0**	**0**	**0**	**0**	**0**	**5.070.956.000**	**534.774.000**	**34.262.432.000**	**13.296.000**	**45.395.788.000**

TABLO 23/B
2021 YILI MERKEZİ YÖNETİM BÜTÇE ÖDENEK TEKLİFLERİ
(II) SAYILI CETVEL - ÖZEL BÜTÇELİ DİĞER İDARELER
(FONKSİYONEL SINIFLANDIRMA)

(TL)

KURUMLAR	GENEL KAMU HİZMETLERİ	SAVUNMA HİZMETLERİ	KAMU DÜZENİ VE GÜVENLİK HİZMETLERİ	EKONOMİK İŞLER VE HİZMETLER	ÇEVRE KORUMA HİZMETLERİ	İSKAN VE TOPLUM REFAHI HİZMETLERİ	SAĞLIK HİZMETLERİ	DİNLENME, KÜLTÜR VE DİN HİZMETLERİ	EĞİTİM HİZMETLERİ	SOSYAL GÜVENLİK VE SOSYAL YARDIM HİZMETLERİ	TOPLAM
ÖLÇME SEÇME VE YERLEŞTİRME MERKEZİ BAŞKANLIĞI	64.735.000	0	0	0	0	0	0	0	578.814.000	0	**643.549.000**
SAVUNMA SANAYİ BAŞKANLIĞI	5.968.600	114.094.400	0	0	0	0	0	0	0	0	**120.063.000**
ATATÜRK KÜLTÜR, DİL VE TARİH YÜKSEK KURUMU	12.810.000	0	0	0	0	0	0	6.110.000	0	0	**18.920.000**
ATATÜRK ARAŞTIRMA MERKEZİ	2.121.000	0	0	0	0	0	0	5.749.000	0	0	**7.870.000**
ATATÜRK KÜLTÜR MERKEZİ	2.674.000	0	0	0	0	0	0	7.078.000	0	0	**9.752.000**
TÜRK DİL KURUMU	7.688.000	0	0	0	0	0	0	15.912.000	0	0	**23.600.000**
TÜRK TARİH KURUMU	6.728.000	0	0	0	0	0	0	33.847.000	0	0	**40.575.000**
TÜRKİYE BİLİMSEL VE TEKNOLOJİK ARAŞTIRMA KURUMU	4.703.150.000	0	0	0	0	0	0	0	548.122.000	0	**5.251.272.000**
TÜRKİYE BİLİMLER AKADEMİSİ	22.444.000	0	0	0	0	0	0	0	0	0	**22.444.000**
KARAYOLLARI GENEL MÜDÜRLÜĞÜ	728.450.000	0	0	33.830.543.000	0	0	0	0	0	237.000	**34.559.230.000**
DEVLET TİYATROLARI GENEL MÜDÜRLÜĞÜ	45.901.000	0	0	0	0	0	0	345.205.000	0	0	**391.106.000**
DEVLET OPERA VE BALESİ GENEL MÜDÜRLÜĞÜ	34.130.000	0	0	0	0	0	0	408.601.000	0	0	**442.731.000**
ORMAN GENEL MÜDÜRLÜĞÜ	344.100.000	0	0	3.861.854.000	0	0	0	0	0	0	**4.205.954.000**
VAKIFLAR GENEL MÜDÜRLÜĞÜ	44.913.000	0	0	0	0	0	0	436.573.000	0	104.323.000	**585.809.000**
TÜRKİYE HUDUT VE SAHİLLER SAĞLIK GENEL MÜDÜRLÜĞÜ	56.683.000	0	0	0	0	0	118.161.000	0	0	0	**174.844.000**
MADEN TETKİK VE ARAMA GENEL MÜDÜRLÜĞÜ	162.305.000	0	0	621.399.000	0	0	0	0	0	11.000	**783.715.000**
SİVİL HAVACILIK GENEL MÜDÜRLÜĞÜ	19.398.000	0	0	44.328.000	0	0	0	0	0	1.000	**63.727.000**
TÜRK AKREDİTASYON KURUMU	1.143.000	0	0	41.158.000	0	0	0	0	0	0	**42.301.000**
TÜRK STANDARDLARI ENSTİTÜSÜ	210.307.000	0	0	410.118.000	0	0	0	0	0	0	**620.425.000**
TÜRK PATENT VE MARKA KURUMU	54.284.000	0	0	91.878.000	0	0	0	0	0	0	**146.162.000**
KÜÇÜK VE ORTA ÖLÇEKLİ İŞLETMELERİ GELİŞTİRME VE DESTEKLEME İDARESİ BAŞKANLIĞI	87.803.000	0	0	1.981.180.000	0	0	0	0	0	24.000	**2.069.007.000**
TÜRK İŞBİRLİĞİ VE KOORDİNASYON AJANSI BAŞKANLIĞI	564.661.000	0	0	0	0	0	0	0	0	0	**564.661.000**
GAP BÖLGE KALKINMA İDARESİ	23.133.000	0	0	0	0	72.733.000	0	0	0	0	**95.866.000**
ÖZELLEŞTİRME İDARESİ BAŞKANLIĞI	27.579.000	0	0	16.742.000	0	0	0	0	0	0	**44.321.000**
KAMU DENETÇİLİĞİ KURUMU	3.516.000	0	36.243.000	0	0	0	0	0	0	0	**39.759.000**
CEZA İNFAZ KURUMLARI İLE TUTUKEVLERİ İŞ YURTLARI KURUMU	2.391.000	0	2.815.113.000	0	0	0	0	0	0	0	**2.817.504.000**
MESLEKİ YETERLİLİK KURUMU BAŞKANLIĞI	33.238.000	0	0	0	0	0	0	0	0	0	**33.238.000**
YURTDIŞI TÜRKLER VE AKRABA TOPLULUKLAR BAŞKANLIĞI	187.595.000	0	0	0	0	0	0	0	206.272.000	0	**393.867.000**
TÜRKİYE YAZMA ESERLER KURUMU BAŞKANLIĞI	23.969.000	0	0	0	0	0	0	31.170.000	0	0	**55.139.000**
DOĞU ANADOLU PROJESİ BÖLGE KALKINMA İDARESİ BAŞKANLIĞI	8.276.000	0	0	0	0	88.390.000	0	0	0	0	**96.666.000**
KONYA OVASI PROJESİ BÖLGE KALKINMA İDARESİ BAŞKANLIĞI	6.731.000	0	0	0	0	123.248.000	0	0	0	0	**129.979.000**
DOĞU KARADENİZ PROJESİ BÖLGE KALKINMA İDARESİ BAŞKANLIĞI	6.130.000	0	0	0	0	89.376.000	0	0	0	0	**95.506.000**
DEVLET SU İŞLERİ GENEL MÜDÜRLÜĞÜ	172.374.000	0	0	16.329.755.000	54.312.000	2.174.508.000	0	0	0	0	**18.730.949.000**
TÜRKİYE SU ENSTİTÜSÜ	0	0	0	4.247.000	0	0	0	0	0	0	**4.247.000**
TÜRKİYE İLAÇ VE TIBBİ CİHAZ KURUMU	81.332.000	0	0	0	0	0	106.666.000	0	0	0	**187.998.000**
TÜRKİYE İNSAN HAKLARI VE EŞİTLİK KURUMU	22.230.000	0	0	0	0	0	0	0	0	0	**22.230.000**
TÜRKİYE SAĞLIK ENSTİTÜLERİ BAŞKANLIĞI	53.513.000	0	0	0	0	0	122.126.000	0	0	0	**175.639.000**
HELAL AKREDİTASYON KURUMU	3.285.000	0	0	3.170.000	0	0	0	0	0	0	**6.455.000**
MADEN VE PETROL İŞLERİ GENEL MÜDÜRLÜĞÜ	46.577.000	0	0	357.440.000	0	0	0	0	0	0	**404.017.000**
TÜRKİYE UZAY AJANSI	38.071.000	0	0	0	0	0	0	0	0	0	**38.071.000**
KAPADOKYA ALAN BAŞKANLIĞI	9.282.000	0	0	1.014.000	0	0	0	5.131.000	0	0	**15.427.000**
TÜRKİYE ADALET AKADEMİSİ	24.774.000	0	0	0	0	0	0	0	0	0	**24.774.000**
TÜRKİYE ENERJİ, NÜKLEER VE MADEN ARAŞTIRMA KURUMU	40.698.000	0	0	242.095.000	0	0	0	0	0	21.000	**282.814.000**
ÖZEL BÜTÇELİ DİĞER KURUMLAR	**7.997.090.600**	**114.094.400**	**2.851.356.000**	**57.836.921.000**	**54.312.000**	**2.548.255.000**	**346.953.000**	**1.295.376.000**	**1.333.208.000**	**104.617.000**	**74.482.183.000**
ÖZEL BÜTÇELİ KURUMLAR TOPLAMI	**13.511.420.600**	**114.094.400**	**2.851.356.000**	**57.836.921.000**	**54.312.000**	**2.548.255.000**	**5.417.909.000**	**1.830.150.000**	**35.595.640.000**	**117.913.000**	**119.877.971.000**

TABLO 24/A
2022 YILI MERKEZİ YÖNETİM BÜTÇE ÖDENEK TEKLİFLERİ
(II) SAYILI CETVEL - YÜKSEKÖĞRETİM KURUMLARI
(FONKSİYONEL SINIFLANDIRMA)

(TL)

KURUMLAR	GENEL KAMU HİZMETLERİ	SAVUNMA HİZMETLERİ	KAMU DÜZENİ VE GÜVENLİK HİZMETLERİ	EKONOMİK İŞLER VE HİZMETLER	ÇEVRE KORUMA HİZMETLERİ	İSKAN VE TOPLUM REFAHI HİZMETLERİ	SAĞLIK HİZMETLERİ	DİNLENME, KÜLTÜR VE DİN HİZMETLERİ	EĞİTİM HİZMETLERİ	SOSYAL GÜVENLİK VE SOSYAL YARDIM HİZMETLERİ	TOPLAM
YÜKSEKÖĞRETİM KURULU	12.479.000	0	0	0	0	0	0	0	111.478.000	0	**123.957.000**
ANKARA ÜNİVERSİTESİ	171.085.000	0	0	0	0	0	336.579.000	31.725.000	1.026.426.000	0	**1.565.815.000**
ORTA DOĞU TEKNİK ÜNİVERSİTESİ	176.507.000	0	0	0	0	0	0	11.201.000	565.716.000	0	**753.424.000**
HACETTEPE ÜNİVERSİTESİ	185.495.000	0	0	0	0	0	233.930.000	13.970.000	986.748.000	0	**1.420.143.000**
GAZİ ÜNİVERSİTESİ	144.225.000	0	0	0	0	0	201.827.000	4.638.000	797.382.000	0	**1.148.072.000**
İSTANBUL ÜNİVERSİTESİ	179.573.000	0	0	0	0	0	293.607.000	7.378.000	1.021.281.000	1.500.000	**1.503.339.000**
İSTANBUL TEKNİK ÜNİVERSİTESİ	99.671.000	0	0	0	0	0	0	16.383.000	616.554.000	0	**732.608.000**
BOĞAZİÇİ ÜNİVERSİTESİ	102.832.000	0	0	0	0	0	0	15.028.000	325.530.000	0	**443.390.000**
MARMARA ÜNİVERSİTESİ	78.628.000	0	0	0	0	0	27.078.000	12.540.000	759.919.000	0	**878.165.000**
YILDIZ TEKNİK ÜNİVERSİTESİ	52.339.000	0	0	0	0	0	0	5.570.000	426.770.000	0	**484.679.000**
MİMAR SİNAN GÜZEL SANATLAR ÜNİVERSİTESİ	38.539.000	0	0	0	0	0	0	1.203.000	158.972.000	0	**198.714.000**
EGE ÜNİVERSİTESİ	159.050.000	0	0	0	0	0	247.319.000	3.489.000	834.352.000	0	**1.244.210.000**
DOKUZ EYLÜL ÜNİVERSİTESİ	132.139.000	0	0	0	0	0	157.256.000	6.106.000	790.653.000	0	**1.086.154.000**
TRAKYA ÜNİVERSİTESİ	50.071.000	0	0	0	0	0	125.052.000	4.463.000	375.842.000	0	**555.428.000**
BURSA ULUDAĞ ÜNİVERSİTESİ	83.498.000	0	0	0	0	0	140.623.000	5.182.000	622.384.000	500.000	**852.187.000**
ANADOLU ÜNİVERSİTESİ	97.643.000	0	0	0	0	0	0	4.421.000	527.616.000	0	**629.680.000**
SELÇUK ÜNİVERSİTESİ	145.160.000	0	0	0	0	0	91.022.000	1.480.000	579.218.000	0	**816.880.000**
AKDENİZ ÜNİVERSİTESİ	54.766.000	0	0	0	0	0	151.403.000	3.794.000	636.825.000	0	**846.788.000**
ERCİYES ÜNİVERSİTESİ	71.771.000	0	0	0	0	0	129.236.000	3.302.000	563.074.000	750.000	**768.133.000**
SİVAS CUMHURİYET ÜNİVERSİTESİ	56.928.000	0	0	0	0	0	179.870.000	2.392.000	455.884.000	0	**695.074.000**
ÇUKUROVA ÜNİVERSİTESİ	162.252.000	0	0	0	0	0	144.052.000	4.840.000	520.001.000	6.000.000	**837.145.000**
ONDOKUZ MAYIS ÜNİVERSİTESİ	74.368.000	0	0	0	0	0	119.916.000	2.726.000	551.718.000	0	**748.728.000**
KARADENİZ TEKNİK ÜNİVERSİTESİ	85.459.000	0	0	0	0	0	105.462.000	4.772.000	455.276.000	0	**650.969.000**
ATATÜRK ÜNİVERSİTESİ	110.704.000	0	0	0	0	0	146.072.000	5.050.000	743.988.000	0	**1.005.814.000**
İNÖNÜ ÜNİVERSİTESİ	105.360.000	0	0	0	0	0	152.935.000	6.067.000	430.664.000	100.000	**695.126.000**
FIRAT ÜNİVERSİTESİ	82.231.000	0	0	0	0	0	128.806.000	1.470.000	521.517.000	0	**734.024.000**
DİCLE ÜNİVERSİTESİ	100.031.000	0	0	0	0	0	112.015.000	3.179.000	429.743.000	0	**644.968.000**
VAN YÜZÜNCÜ YIL ÜNİVERSİTESİ	70.459.000	0	0	0	0	0	104.782.000	1.595.000	437.221.000	0	**614.057.000**
GAZİANTEP ÜNİVERSİTESİ	54.350.000	0	0	0	0	0	112.392.000	1.364.000	424.525.000	6.000	**592.637.000**
İZMİR YÜKSEK TEKNOLOJİ ENSTİTÜSÜ	34.892.000	0	0	0	0	0	0	1.022.000	139.672.000	3.000.000	**178.586.000**
GEBZE TEKNİK ÜNİVERSİTESİ	25.391.000	0	0	0	0	0	0	3.403.000	154.191.000	0	**182.985.000**
HARRAN ÜNİVERSİTESİ	54.338.000	0	0	0	0	0	62.354.000	1.188.000	300.083.000	0	**417.963.000**
SÜLEYMAN DEMİREL ÜNİVERSİTESİ	41.848.000	0	0	0	0	0	61.368.000	1.394.000	479.135.000	0	**583.745.000**
AYDIN ADNAN MENDERES ÜNİVERSİTESİ	40.341.000	0	0	0	0	0	88.288.000	1.009.000	440.281.000	0	**569.919.000**
ZONGULDAK BÜLENT ECEVİT ÜNİVERSİTESİ	39.836.000	0	0	0	0	0	56.501.000	2.686.000	304.917.000	500.000	**404.440.000**
MERSİN ÜNİVERSİTESİ	64.590.000	0	0	0	0	0	90.245.000	2.906.000	391.090.000	0	**548.831.000**
PAMUKKALE ÜNİVERSİTESİ	69.478.000	0	0	0	0	0	121.747.000	1.091.000	472.929.000	0	**665.245.000**
BALIKESİR ÜNİVERSİTESİ	31.652.000	0	0	0	0	0	30.865.000	773.000	285.900.000	0	**349.190.000**
KOCAELİ ÜNİVERSİTESİ	56.646.000	0	0	0	0	0	106.021.000	1.432.000	478.713.000	0	**642.812.000**
SAKARYA ÜNİVERSİTESİ	51.104.000	0	0	0	0	0	180.000	1.387.000	379.467.000	0	**432.138.000**
MANİSA CELAL BAYAR ÜNİVERSİTESİ	48.863.000	0	0	0	0	0	87.244.000	1.169.000	396.572.000	0	**533.848.000**
BOLU ABANT İZZET BAYSAL ÜNİVERSİTESİ	41.461.000	0	0	0	0	0	18.044.000	3.241.000	300.863.000	302.000	**363.911.000**
HATAY MUSTAFA KEMAL ÜNİVERSİTESİ	32.912.000	0	0	0	0	0	70.348.000	2.593.000	266.397.000	0	**372.250.000**
AFYON KOCATEPE ÜNİVERSİTESİ	41.807.000	0	0	0	0	0	0	3.372.000	252.806.000	100.000	**298.085.000**
KAFKAS ÜNİVERSİTESİ	30.386.000	0	0	0	0	0	29.281.000	2.919.000	240.088.000	0	**302.674.000**
ÇANAKKALE ONSEKİZ MART ÜNİVERSİTESİ	108.354.000	0	0	0	0	0	57.175.000	2.617.000	402.470.000	0	**570.616.000**
NİĞDE ÖMER HALİSDEMİR ÜNİVERSİTESİ	35.687.000	0	0	0	0	0	0	4.134.000	213.986.000	0	**253.807.000**
KÜTAHYA DUMLUPINAR ÜNİVERSİTESİ	38.466.000	0	0	0	0	0	22.000	3.488.000	285.678.000	0	**327.654.000**
TOKAT GAZİOSMANPAŞA ÜNİVERSİTESİ	46.019.000	0	0	0	0	0	70.692.000	1.391.000	307.298.000	0	**425.400.000**
MUĞLA SITKI KOÇMAN ÜNİVERSİTESİ	72.813.000	0	0	0	0	0	2.162.000	1.990.000	356.335.000	0	**433.300.000**
KAHRAMANMARAŞ SÜTÇÜ İMAM ÜNİVERSİTESİ	86.560.000	0	0	0	0	0	76.625.000	1.741.000	296.239.000	0	**461.165.000**
KIRIKKALE ÜNİVERSİTESİ	40.330.000	0	0	0	0	0	20.129.000	2.913.000	328.066.000	0	**391.438.000**
ESKİŞEHİR OSMANGAZİ ÜNİVERSİTESİ	54.564.000	0	0	0	0	0	136.472.000	5.163.000	401.134.000	200.000	**597.533.000**
GALATASARAY ÜNİVERSİTESİ	21.599.000	0	0	0	0	0	0	1.083.000	98.215.000	0	**120.897.000**
KIRŞEHİR AHİ EVRAN ÜNİVERSİTESİ	25.045.000	0	0	0	0	0	0	3.418.000	219.192.000	0	**247.655.000**
KASTAMONU ÜNİVERSİTESİ	42.353.000	0	0	0	0	0	0	1.895.000	206.361.000	0	**250.609.000**
DÜZCE ÜNİVERSİTESİ	25.031.000	0	0	0	0	0	64.239.000	959.000	284.355.000	0	**374.584.000**
BURDUR MEHMET AKİF ERSOY ÜNİVERSİTESİ	14.172.000	0	0	0	0	0	14.093.000	1.187.000	259.838.000	0	**289.290.000**
UŞAK ÜNİVERSİTESİ	45.152.000	0	0	0	0	0	13.507.000	1.163.000	181.370.000	0	**241.192.000**
RECEP TAYYİP ERDOĞAN ÜNİVERSİTESİ	25.439.000	0	0	0	0	0	8.272.000	8.455.000	273.835.000	0	**316.001.000**
TEKİRDAĞ NAMIK KEMAL ÜNİVERSİTESİ	35.833.000	0	0	0	0	0	49.782.000	1.173.000	259.166.000	0	**345.954.000**
ERZİNCAN BİNALİ YILDIRIM ÜNİVERSİTESİ	59.173.000	0	0	0	0	0	0	17.458.000	190.054.000	0	**266.685.000**
AKSARAY ÜNİVERSİTESİ	20.612.000	0	0	0	0	0	0	1.167.000	197.882.000	4.000	**219.665.000**
GİRESUN ÜNİVERSİTESİ	22.694.000	0	0	0	0	0	6.602.000	1.829.000	219.874.000	100.000	**251.099.000**
HİTİT ÜNİVERSİTESİ	21.699.000	0	0	0	0	0	0	1.225.000	209.108.000	0	**232.032.000**
YOZGAT BOZOK ÜNİVERSİTESİ	26.857.000	0	0	0	0	0	49.996.000	1.332.000	196.659.000	0	**274.844.000**
ADIYAMAN ÜNİVERSİTESİ	28.727.000	0	0	0	0	0	16.264.000	1.338.000	208.778.000	300.000	**255.407.000**
ORDU ÜNİVERSİTESİ	23.059.000	0	0	0	0	0	5.507.000	936.000	171.827.000	0	**201.329.000**
AMASYA ÜNİVERSİTESİ	19.323.000	0	0	0	0	0	0	1.551.000	158.611.000	0	**179.485.000**
KARAMANOĞLU MEHMETBEY ÜNİVERSİTESİ	20.650.000	0	0	0	0	0	3.758.000	1.653.000	136.029.000	100.000	**162.190.000**
AĞRI İBRAHİM ÇEÇEN ÜNİVERSİTESİ	16.411.000	0	0	0	0	0	0	1.361.000	144.683.000	50.000	**162.505.000**
SİNOP ÜNİVERSİTESİ	20.470.000	0	0	0	0	0	0	1.634.000	144.890.000	100.000	**167.094.000**
SİİRT ÜNİVERSİTESİ	21.303.000	0	0	0	0	0	0	1.798.000	163.082.000	0	**186.183.000**
NEVŞEHİR HACI BEKTAŞ VELİ ÜNİVERSİTESİ	22.756.000	0	0	0	0	0	0	809.000	157.521.000	0	**181.086.000**
KARABÜK ÜNİVERSİTESİ	32.484.000	0	0	0	0	0	0	1.639.000	268.758.000	1.000.000	**303.881.000**
KİLİS 7 ARALIK ÜNİVERSİTESİ	17.655.000	0	0	0	0	0	0	525.000	95.633.000	0	**113.813.000**
ÇANKIRI KARATEKİN ÜNİVERSİTESİ	25.053.000	0	0	0	0	0	0	1.929.000	177.512.000	0	**204.494.000**
ARTVİN ÇORUH ÜNİVERSİTESİ	16.834.000	0	0	0	0	0	0	821.000	123.064.000	4.000	**140.723.000**
BİLECİK ŞEYH EDEBALİ ÜNİVERSİTESİ	21.771.000	0	0	0	0	0	0	1.043.000	143.454.000	11.000	**166.279.000**
BİTLİS EREN ÜNİVERSİTESİ	19.349.000	0	0	0	0	0	0	5.837.000	111.737.000	0	**136.923.000**
KIRKLARELİ ÜNİVERSİTESİ	22.873.000	0	0	0	0	0	0	781.000	166.918.000	0	**190.572.000**
OSMANİYE KORKUT ATA ÜNİVERSİTESİ	23.689.000	0	0	0	0	0	0	2.802.000	115.758.000	0	**142.249.000**
BİNGÖL ÜNİVERSİTESİ	28.173.000	0	0	0	0	0	7.047.000	1.461.000	180.647.000	0	**217.328.000**
MUŞ ALPARSLAN ÜNİVERSİTESİ	20.594.000	0	0	0	0	0	0	1.098.000	162.656.000	0	**184.348.000**
MARDİN ARTUKLU ÜNİVERSİTESİ	25.000.000	0	0	0	0	0	0	1.251.000	144.889.000	0	**171.140.000**
BATMAN ÜNİVERSİTESİ	21.159.000	0	0	0	0	0	0	1.012.000	141.149.000	0	**163.320.000**
ARDAHAN ÜNİVERSİTESİ	13.780.000	0	0	0	0	0	0	697.000	99.471.000	0	**113.948.000**
BARTIN ÜNİVERSİTESİ	23.342.000	0	0	0	0	0	0	2.149.000	147.431.000	605.000	**173.527.000**
BAYBURT ÜNİVERSİTESİ	20.156.000	0	0	0	0	0	0	988.000	111.653.000	0	**132.797.000**
GÜMÜŞHANE ÜNİVERSİTESİ	19.851.000	0	0	0	0	0	0	1.351.000	149.864.000	0	**171.066.000**
HAKKARİ ÜNİVERSİTESİ	17.116.000	0	0	0	0	0	0	494.000	92.696.000	0	**110.306.000**
IĞDIR ÜNİVERSİTESİ	21.235.000	0	0	0	0	0	0	2.496.000	118.122.000	0	**141.853.000**
ŞIRNAK ÜNİVERSİTESİ	18.095.000	0	0	0	0	0	0	1.635.000	79.747.000	300.000	**99.777.000**
MUNZUR ÜNİVERSİTESİ	16.559.000	0	0	0	0	0	0	570.000	117.121.000	0	**134.250.000**
YALOVA ÜNİVERSİTESİ	25.132.000	0	0	0	0	0	0	1.171.000	122.220.000	0	**148.523.000**
TÜRK ALMAN ÜNİVERSİTESİ	16.525.000	0	0	0	0	0	0	3.979.000	88.630.000	0	**109.134.000**
ANKARA YILDIRIM BEYAZIT ÜNİVERSİTESİ	46.623.000	0	0	0	0	0	434.000	2.102.000	277.817.000	0	**326.976.000**
BURSA TEKNİK ÜNİVERSİTESİ	16.496.000	0	0	0	0	0	0	1.910.000	99.724.000	0	**118.130.000**
İSTANBUL MEDENİYET ÜNİVERSİTESİ	30.428.000	0	0	0	0	0	1.575.000	1.055.000	190.271.000	0	**223.329.000**
İZMİR KATİP ÇELEBİ ÜNİVERSİTESİ	31.749.000	0	0	0	0	0	19.485.000	919.000	200.773.000	0	**252.926.000**
NECMETTİN ERBAKAN ÜNİVERSİTESİ	38.176.000	0	0	0	0	0	152.270.000	1.260.000	421.746.000	0	**613.452.000**
ABDULLAH GÜL ÜNİVERSİTESİ	18.153.000	0	0	0	0	0	0	2.342.000	78.895.000	51.000	**99.441.000**
ERZURUM TEKNİK ÜNİVERSİTESİ	14.893.000	0	0	0	0	0	0	2.360.000	66.962.000	0	**84.215.000**
ADANA ALPARSLAN TÜRKEŞ BİLİM VE TEKNOLOJİ ÜNİVERSİTESİ	21.725.000	0	0	0	0	0	0	1.937.000	96.583.000	0	**120.245.000**
ANKARA SOSYAL BİLİMLER ÜNİVERSİTESİ	21.457.000	0	0	0	0	0	0	67.161.000	62.655.000	0	**151.273.000**
SAĞLIK BİLİMLERİ ÜNİVERSİTESİ	72.069.000	0	0	0	0	0	485.000	3.685.000	498.558.000	0	**574.797.000**
BANDIRMA ONYEDİ EYLÜL ÜNİVERSİTESİ	9.886.000	0	0	0	0	0	0	455.000	132.700.000	0	**143.041.000**
İSKENDERUN TEKNİK ÜNİVERSİTESİ	11.432.000	0	0	0	0	0	0	468.000	116.054.000	11.000	**127.965.000**
ALANYA ALAADDİN KEYKUBAT ÜNİVERSİTESİ	8.916.000	0	0	0	0	0	1.880.000	1.419.000	106.878.000	0	**119.093.000**
İZMİR BAKIRÇAY ÜNİVERSİTESİ	10.655.000	0	0	0	0	0	0	143.000	52.842.000	0	**63.640.000**
İZMİR DEMOKRASİ ÜNİVERSİTESİ	12.031.000	0	0	0	0	0	0	138.000	54.477.000	0	**66.646.000**
YÜKSEKÖĞRETİM KALİTE KURULU	7.780.000	0	0	0	0	0	0	0	0	0	**7.780.000**
ANKARA MÜZİK VE GÜZEL SANATLAR ÜNİVERSİTESİ	6.951.000	0	0	0	0	0	0	542.000	41.619.000	0	**49.112.000**
GAZİANTEP İSLAM BİLİM VE TEKNOLOJİ ÜNİVERSİTESİ	5.596.000	0	0	0	0	0	0	330.000	25.456.000	0	**31.382.000**
KONYA TEKNİK ÜNİVERSİTESİ	29.487.000	0	0	0	0	0	0	166.000	89.042.000	0	**118.695.000**
KÜTAHYA SAĞLIK BİLİMLERİ ÜNİVERSİTESİ	12.448.000	0	0	0	0	0	10.523.000	1.984.000	66.132.000	0	**91.087.000**
MALATYA TURGUT ÖZAL ÜNİVERSİTESİ	6.970.000	0	0	0	0	0	0	1.063.000	93.256.000	0	**101.289.000**
İSTANBUL ÜNİVERSİTESİ - CERRAHPAŞA	128.298.000	0	0	0	0	0	108.292.000	9.152.000	700.447.000	100.000	**946.289.000**
ANKARA HACI BAYRAM VELİ ÜNİVERSİTESİ	52.592.000	0	0	0	0	0	0	2.070.000	250.825.000	0	**305.487.000**
SAKARYA UYGULAMALI BİLİMLER ÜNİVERSİTESİ	17.162.000	0	0	0	0	0	0	1.310.000	127.234.000	0	**145.706.000**
SAMSUN ÜNİVERSİTESİ	6.403.000	0	0	0	0	0	0	1.090.000	57.557.000	100.000	**65.150.000**
SİVAS BİLİM VE TEKNOLOJİ ÜNİVERSİTESİ	9.790.000	0	0	0	0	0	0	66.000	33.201.000	0	**43.057.000**
TARSUS ÜNİVERSİTESİ	9.137.000	0	0	0	0	0	0	840.000	48.348.000	200.000	**58.525.000**
TRABZON ÜNİVERSİTESİ	11.228.000	0	0	0	0	0	0	513.000	106.447.000	0	**118.188.000**
KAYSERİ ÜNİVERSİTESİ	8.019.000	0	0	0	0	0	0	525.000	69.554.000	110.000	**78.208.000**
KAHRAMANMARAŞ İSTİKLAL ÜNİVERSİTESİ	6.685.000	0	0	0	0	0	0	467.000	29.563.000	0	**36.715.000**
ESKİŞEHİR TEKNİK ÜNİVERSİTESİ	12.072.000	0	0	0	0	0	0	1.839.000	211.319.000	0	**225.230.000**
ISPARTA UYGULAMALI BİLİMLER ÜNİVERSİTESİ	14.088.000	0	0	0	0	0	0	980.000	187.477.000	0	**202.545.000**
AFYONKARAHİSAR SAĞLIK BİLİMLERİ ÜNİVERSİTESİ	32.646.000	0	0	0	0	0	69.514.000	2.024.000	93.083.000	250.000	**197.517.000**
YÜKSEKÖĞRETİM KURUMLARI	**5.892.775.000**	**0**	**0**	**0**	**0**	**0**	**5.230.522.000**	**441.818.000**	**36.299.542.000**	**16.354.000**	**47.881.011.000**

TABLO 24/B
2022 YILI MERKEZİ YÖNETİM BÜTÇE ÖDENEK TEKLİFLERİ
(II) SAYILI CETVEL - ÖZEL BÜTÇELİ DİĞER İDARELER
(FONKSİYONEL SINIFLANDIRMA)

(TL)

KURUMLAR	GENEL KAMU HİZMETLERİ	SAVUNMA HİZMETLERİ	KAMU DÜZENİ VE GÜVENLİK HİZMETLERİ	EKONOMİK İŞLER VE HİZMETLER	ÇEVRE KORUMA HİZMETLERİ	İSKAN VE TOPLUM REFAHI HİZMETLERİ	SAĞLIK HİZMETLERİ	DİNLENME, KÜLTÜR VE DİN HİZMETLERİ	EĞİTİM HİZMETLERİ	SOSYAL GÜVENLİK VE SOSYAL YARDIM HİZMETLERİ	TOPLAM
ÖLÇME SEÇME VE YERLEŞTİRME MERKEZİ BAŞKANLIĞI	69.443.000	0	0	0	0	0	0	0	619.033.000	0	**688.476.000**
SAVUNMA SANAYİ BAŞKANLIĞI	6.130.150	122.400.850	0	0	0	0	0	0	0	0	**128.531.000**
ATATÜRK KÜLTÜR, DİL VE TARİH YÜKSEK KURUMU	13.565.000	0	0	0	0	0	0	6.575.000	0	0	**20.140.000**
ATATÜRK ARAŞTIRMA MERKEZİ	2.290.000	0	0	0	0	0	0	6.139.000	0	0	**8.429.000**
ATATÜRK KÜLTÜR MERKEZİ	2.566.000	0	0	0	0	0	0	7.615.000	0	0	**10.181.000**
TÜRK DİL KURUMU	8.213.000	0	0	0	0	0	0	16.842.000	0	0	**25.055.000**
TÜRK TARİH KURUMU	6.980.000	0	0	0	0	0	0	36.371.000	0	0	**43.351.000**
TÜRKİYE BİLİMSEL VE TEKNOLOJİK ARAŞTIRMA KURUMU	4.927.595.000	0	0	0	0	0	0	0	584.440.000	0	**5.512.035.000**
TÜRKİYE BİLİMLER AKADEMİSİ	23.705.000	0	0	0	0	0	0	0	0	0	**23.705.000**
KARAYOLLARI GENEL MÜDÜRLÜĞÜ	760.865.000	0	0	36.256.918.000	0	0	0	0	0	252.000	**37.018.035.000**
DEVLET TİYATROLARI GENEL MÜDÜRLÜĞÜ	49.114.000	0	0	0	0	0	0	369.117.000	0	0	**418.231.000**
DEVLET OPERA VE BALESİ GENEL MÜDÜRLÜĞÜ	36.428.000	0	0	0	0	0	0	437.068.000	0	0	**473.496.000**
ORMAN GENEL MÜDÜRLÜĞÜ	360.213.000	0	0	4.038.768.000	0	0	0	0	0	0	**4.398.981.000**
VAKIFLAR GENEL MÜDÜRLÜĞÜ	48.046.000	0	0	0	0	0	0	443.755.000	0	111.040.000	**602.841.000**
TÜRKİYE HUDUT VE SAHİLLER SAĞLIK GENEL MÜDÜRLÜĞÜ	56.476.000	0	0	0	0	0	120.448.000	0	0	0	**176.924.000**
MADEN TETKİK VE ARAMA GENEL MÜDÜRLÜĞÜ	174.692.000	0	0	612.772.000	0	0	0	0	0	12.000	**787.476.000**
SİVİL HAVACILIK GENEL MÜDÜRLÜĞÜ	20.410.000	0	0	47.342.000	0	0	0	0	0	1.000	**67.753.000**
TÜRK AKREDİTASYON KURUMU	1.202.000	0	0	43.804.000	0	0	0	0	0	0	**45.006.000**
TÜRK STANDARDLARI ENSTİTÜSÜ	196.848.000	0	0	452.415.000	0	0	0	0	0	0	**649.263.000**
TÜRK PATENT VE MARKA KURUMU	56.679.000	0	0	97.109.000	0	0	0	0	0	0	**153.788.000**
KÜÇÜK VE ORTA ÖLÇEKLİ İŞLETMELERİ GELİŞTİRME VE DESTEKLEME İDARESİ BAŞKANLIĞI	92.137.000	0	0	2.107.362.000	0	0	0	0	0	25.000	**2.199.524.000**
TÜRK İŞBİRLİĞİ VE KOORDİNASYON AJANSI BAŞKANLIĞI	585.334.000	0	0	0	0	0	0	0	0	0	**585.334.000**
GAP BÖLGE KALKINMA İDARESİ	24.781.000	0	0	0	0	75.394.000	0	0	0	0	**100.175.000**
ÖZELLEŞTİRME İDARESİ BAŞKANLIĞI	29.633.000	0	0	17.755.000	0	0	0	0	0	0	**47.388.000**
KAMU DENETÇİLİĞİ KURUMU	3.745.000	0	38.872.000	0	0	0	0	0	0	0	**42.617.000**
CEZA İNFAZ KURUMLARI İLE TUTUKEVLERİ İŞ YURTLARI KURUMU	2.209.000	0	2.904.223.000	0	0	0	0	0	0	0	**2.906.432.000**
MESLEKİ YETERLİLİK KURUMU BAŞKANLIĞI	34.910.000	0	0	0	0	0	0	0	0	0	**34.910.000**
YURTDIŞI TÜRKLER VE AKRABA TOPLULUKLAR BAŞKANLIĞI	200.781.000	0	0	0	0	0	0	0	219.325.000	0	**420.106.000**
TÜRKİYE YAZMA ESERLER KURUMU BAŞKANLIĞI	25.270.000	0	0	0	0	0	0	32.836.000	0	0	**58.106.000**
DOĞU ANADOLU PROJESİ BÖLGE KALKINMA İDARESİ BAŞKANLIĞI	8.813.000	0	0	0	0	93.629.000	0	0	0	0	**102.442.000**
KONYA OVASI PROJESİ BÖLGE KALKINMA İDARESİ BAŞKANLIĞI	7.204.000	0	0	0	0	130.150.000	0	0	0	0	**137.354.000**
DOĞU KARADENİZ PROJESİ BÖLGE KALKINMA İDARESİ BAŞKANLIĞI	6.549.000	0	0	0	0	94.771.000	0	0	0	0	**101.320.000**
DEVLET SU İŞLERİ GENEL MÜDÜRLÜĞÜ	183.861.000	0	0	16.279.896.000	42.877.000	2.105.610.000	0	0	0	0	**18.612.244.000**
TÜRKİYE SU ENSTİTÜSÜ	0	0	0	4.473.000	0	0	0	0	0	0	**4.473.000**
TÜRKİYE İLAÇ VE TIBBİ CİHAZ KURUMU	85.568.000	0	0	0	0	0	114.247.000	0	0	0	**199.815.000**
TÜRKİYE İNSAN HAKLARI VE EŞİTLİK KURUMU	23.314.000	0	0	0	0	0	0	0	0	0	**23.314.000**
TÜRKİYE SAĞLIK ENSTİTÜLERİ BAŞKANLIĞI	53.647.000	0	0	0	0	0	129.810.000	0	0	0	**183.457.000**
HELAL AKREDİTASYON KURUMU	3.394.000	0	0	3.377.000	0	0	0	0	0	0	**6.771.000**
MADEN VE PETROL İŞLERİ GENEL MÜDÜRLÜĞÜ	48.766.000	0	0	380.273.000	0	0	0	0	0	0	**429.039.000**
TÜRKİYE UZAY AJANSI	39.784.000	0	0	0	0	0	0	0	0	0	**39.784.000**
KAPADOKYA ALAN BAŞKANLIĞI	9.939.000	0	0	1.083.000	0	0	0	5.317.000	0	0	**16.339.000**
TÜRKİYE ADALET AKADEMİSİ	26.192.000	0	0	0	0	0	0	0	0	0	**26.192.000**
TÜRKİYE ENERJİ, NÜKLEER VE MADEN ARAŞTIRMA KURUMU	43.298.000	0	0	248.408.000	0	0	0	0	0	22.000	**291.728.000**
ÖZEL BÜTÇELİ DİĞER KURUMLAR	**8.360.589.150**	**122.400.850**	**2.943.095.000**	**60.591.755.000**	**42.877.000**	**2.499.554.000**	**364.505.000**	**1.361.635.000**	**1.422.798.000**	**111.352.000**	**77.820.561.000**
ÖZEL BÜTÇELİ KURUMLAR TOPLAMI	**14.253.364.150**	**122.400.850**	**2.943.095.000**	**60.591.755.000**	**42.877.000**	**2.499.554.000**	**5.595.027.000**	**1.803.453.000**	**37.722.340.000**	**127.706.000**	**125.701.572.000**

TABLO 25/A
2023 YILI MERKEZİ YÖNETİM BÜTÇE ÖDENEK TEKLİFLERİ
(II) SAYILI CETVEL - YÜKSEKÖĞRETİM KURUMLARI
(FONKSİYONEL SINIFLANDIRMA)

(TL)

KURUMLAR	GENEL KAMU HİZMETLERİ	SAVUNMA HİZMETLERİ	KAMU DÜZENİ VE GÜVENLİK HİZMETLERİ	EKONOMİK İŞLER VE HİZMETLER	ÇEVRE KORUMA HİZMETLERİ	İSKAN VE TOPLUM REFAHI HİZMETLERİ	SAĞLIK HİZMETLERİ	DİNLENME, KÜLTÜR VE DİN HİZMETLERİ	EĞİTİM HİZMETLERİ	SOSYAL GÜVENLİK VE SOSYAL YARDIM HİZMETLERİ	TOPLAM
YÜKSEKÖĞRETİM KURULU	13.522.000	0	0	0	0	0	0	0	118.250.000	0	131.772.000
ANKARA ÜNİVERSİTESİ	181.502.000	0	0	0	0	0	372.719.000	37.451.000	1.102.913.000	0	1.694.585.000
ORTA DOĞU TEKNİK ÜNİVERSİTESİ	187.158.000	0	0	0	0	0	0	13.397.000	607.636.000	0	808.191.000
HACETTEPE ÜNİVERSİTESİ	196.641.000	0	0	0	0	0	261.289.000	14.521.000	1.056.061.000	0	1.528.512.000
GAZİ ÜNİVERSİTESİ	152.943.000	0	0	0	0	0	226.613.000	5.073.000	858.432.000	0	1.243.061.000
İSTANBUL ÜNİVERSİTESİ	190.213.000	0	0	0	0	0	331.984.000	8.520.000	1.113.747.000	3.000.000	1.647.464.000
İSTANBUL TEKNİK ÜNİVERSİTESİ	105.652.000	0	0	0	0	0	0	19.716.000	664.266.000	0	789.634.000
BOĞAZİÇİ ÜNİVERSİTESİ	109.764.000	0	0	0	0	0	0	16.685.000	359.471.000	0	485.920.000
MARMARA ÜNİVERSİTESİ	83.373.000	0	0	0	0	0	29.510.000	15.577.000	816.659.000	0	945.119.000
YILDIZ TEKNİK ÜNİVERSİTESİ	55.508.000	0	0	0	0	0	0	6.492.000	460.072.000	0	522.072.000
MİMAR SİNAN GÜZEL SANATLAR ÜNİVERSİTESİ	40.886.000	0	0	0	0	0	0	1.274.000	173.331.000	0	215.491.000
EGE ÜNİVERSİTESİ	168.547.000	0	0	0	0	0	273.981.000	4.010.000	895.412.000	0	1.341.950.000
DOKUZ EYLÜL ÜNİVERSİTESİ	140.083.000	0	0	0	0	0	174.006.000	7.165.000	851.120.000	0	1.172.374.000
TRAKYA ÜNİVERSİTESİ	53.125.000	0	0	0	0	0	137.379.000	5.195.000	402.433.000	0	598.132.000
BURSA ULUDAĞ ÜNİVERSİTESİ	88.536.000	0	0	0	0	0	155.059.000	6.019.000	667.784.000	500.000	917.898.000
ANADOLU ÜNİVERSİTESİ	103.614.000	0	0	0	0	0	0	4.693.000	566.869.000	0	675.176.000
SELÇUK ÜNİVERSİTESİ	157.956.000	0	0	0	0	0	99.788.000	1.571.000	614.878.000	0	874.193.000
AKDENİZ ÜNİVERSİTESİ	59.520.000	0	0	0	0	0	168.783.000	4.487.000	680.452.000	0	913.242.000
ERCİYES ÜNİVERSİTESİ	76.024.000	0	0	0	0	0	142.996.000	3.383.000	605.450.000	750.000	828.603.000
SİVAS CUMHURİYET ÜNİVERSİTESİ	60.340.000	0	0	0	0	0	202.303.000	2.479.000	486.145.000	0	751.267.000
ÇUKUROVA ÜNİVERSİTESİ	172.121.000	0	0	0	0	0	160.611.000	4.969.000	554.885.000	8.500.000	901.086.000
ONDOKUZ MAYIS ÜNİVERSİTESİ	76.840.000	0	0	0	0	0	131.942.000	2.894.000	589.005.000	0	802.681.000
KARADENİZ TEKNİK ÜNİVERSİTESİ	90.613.000	0	0	0	0	0	116.494.000	4.883.000	488.538.000	0	700.528.000
ATATÜRK ÜNİVERSİTESİ	117.593.000	0	0	0	0	0	157.832.000	5.543.000	796.657.000	0	1.077.625.000
İNÖNÜ ÜNİVERSİTESİ	111.816.000	0	0	0	0	0	169.707.000	4.092.000	462.566.000	100.000	748.281.000
FIRAT ÜNİVERSİTESİ	87.246.000	0	0	0	0	0	139.329.000	1.561.000	560.397.000	0	788.533.000
DİCLE ÜNİVERSİTESİ	106.531.000	0	0	0	0	0	120.511.000	3.422.000	459.703.000	0	690.167.000
VAN YÜZÜNCÜ YIL ÜNİVERSİTESİ	74.715.000	0	0	0	0	0	115.429.000	1.693.000	468.843.000	0	660.680.000
GAZİANTEP ÜNİVERSİTESİ	57.667.000	0	0	0	0	0	123.854.000	1.448.000	454.342.000	6.000	637.317.000
İZMİR YÜKSEK TEKNOLOJİ ENSTİTÜSÜ	37.024.000	0	0	0	0	0	0	1.083.000	152.889.000	3.000.000	193.996.000
GEBZE TEKNİK ÜNİVERSİTESİ	26.934.000	0	0	0	0	0	0	4.055.000	168.246.000	0	199.235.000
HARRAN ÜNİVERSİTESİ	57.585.000	0	0	0	0	0	67.879.000	1.261.000	322.117.000	0	448.842.000
SÜLEYMAN DEMİREL ÜNİVERSİTESİ	44.416.000	0	0	0	0	0	68.469.000	1.477.000	513.314.000	0	627.676.000
AYDIN ADNAN MENDERES ÜNİVERSİTESİ	42.776.000	0	0	0	0	0	97.544.000	3.077.000	470.461.000	0	613.858.000
ZONGULDAK BÜLENT ECEVİT ÜNİVERSİTESİ	42.279.000	0	0	0	0	0	62.008.000	2.755.000	328.517.000	500.000	436.059.000
MERSİN ÜNİVERSİTESİ	68.481.000	0	0	0	0	0	98.779.000	2.992.000	418.478.000	0	588.730.000
PAMUKKALE ÜNİVERSİTESİ	73.678.000	0	0	0	0	0	134.595.000	1.160.000	505.569.000	0	715.002.000
BALIKESİR ÜNİVERSİTESİ	33.572.000	0	0	0	0	0	33.274.000	820.000	307.698.000	0	375.364.000
KOCAELİ ÜNİVERSİTESİ	60.085.000	0	0	0	0	0	116.376.000	1.523.000	510.703.000	0	688.687.000
SAKARYA ÜNİVERSİTESİ	54.208.000	0	0	0	0	0	191.000	1.473.000	405.922.000	0	461.794.000
MANİSA CELAL BAYAR ÜNİVERSİTESİ	51.797.000	0	0	0	0	0	95.462.000	1.240.000	425.933.000	0	574.432.000
BOLU ABANT İZZET BAYSAL ÜNİVERSİTESİ	43.974.000	0	0	0	0	0	19.347.000	3.442.000	322.922.000	102.000	389.787.000
HATAY MUSTAFA KEMAL ÜNİVERSİTESİ	34.915.000	0	0	0	0	0	76.911.000	2.656.000	287.079.000	0	401.561.000
AFYON KOCATEPE ÜNİVERSİTESİ	56.202.000	0	0	0	0	0	0	3.641.000	259.931.000	200.000	319.974.000
KAFKAS ÜNİVERSİTESİ	32.198.000	0	0	0	0	0	32.616.000	3.229.000	259.851.000	0	327.894.000
ÇANAKKALE ONSEKİZ MART ÜNİVERSİTESİ	121.748.000	0	0	0	0	0	63.755.000	2.777.000	427.195.000	0	615.475.000
NİĞDE ÖMER HALİSDEMİR ÜNİVERSİTESİ	37.876.000	0	0	0	0	0	0	4.817.000	229.800.000	0	272.493.000
KÜTAHYA DUMLUPINAR ÜNİVERSİTESİ	40.807.000	0	0	0	0	0	22.000	4.595.000	306.430.000	0	351.854.000
TOKAT GAZİOSMANPAŞA ÜNİVERSİTESİ	48.821.000	0	0	0	0	0	76.883.000	1.474.000	328.685.000	0	455.863.000
MUĞLA SITKI KOÇMAN ÜNİVERSİTESİ	77.132.000	0	0	0	0	0	2.291.000	2.112.000	383.428.000	0	464.963.000
KAHRAMANMARAŞ SÜTÇÜ İMAM ÜNİVERSİTESİ	98.077.000	0	0	0	0	0	82.784.000	1.849.000	314.429.000	0	497.139.000
KIRIKKALE ÜNİVERSİTESİ	42.782.000	0	0	0	0	0	22.854.000	4.959.000	351.805.000	0	422.400.000
ESKİŞEHİR OSMANGAZİ ÜNİVERSİTESİ	57.897.000	0	0	0	0	0	149.580.000	5.297.000	430.475.000	200.000	643.449.000
GALATASARAY ÜNİVERSİTESİ	22.916.000	0	0	0	0	0	0	1.148.000	106.749.000	0	130.813.000
KIRŞEHİR AHİ EVRAN ÜNİVERSİTESİ	26.575.000	0	0	0	0	0	0	3.501.000	240.231.000	0	270.307.000
KASTAMONU ÜNİVERSİTESİ	45.079.000	0	0	0	0	0	0	2.010.000	225.705.000	0	272.794.000
DÜZCE ÜNİVERSİTESİ	26.539.000	0	0	0	0	0	71.324.000	1.023.000	309.423.000	0	408.309.000
BURDUR MEHMET AKİF ERSOY ÜNİVERSİTESİ	15.046.000	0	0	0	0	0	17.248.000	1.289.000	280.423.000	0	314.006.000
UŞAK ÜNİVERSİTESİ	47.573.000	0	0	0	0	0	16.473.000	1.232.000	198.068.000	0	263.346.000
RECEP TAYYİP ERDOĞAN ÜNİVERSİTESİ	26.992.000	0	0	0	0	0	9.431.000	9.799.000	297.605.000	0	343.827.000
TEKİRDAĞ NAMIK KEMAL ÜNİVERSİTESİ	38.015.000	0	0	0	0	0	54.055.000	1.242.000	279.405.000	0	372.717.000
ERZİNCAN BİNALI YILDIRIM ÜNİVERSİTESİ	63.401.000	0	0	0	0	0	0	22.444.000	201.801.000	0	287.646.000
AKSARAY ÜNİVERSİTESİ	21.870.000	0	0	0	0	0	0	1.240.000	213.975.000	4.000	237.089.000
GİRESUN ÜNİVERSİTESİ	24.071.000	0	0	0	0	0	7.012.000	1.893.000	235.830.000	100.000	268.906.000
HİTİT ÜNİVERSİTESİ	23.029.000	0	0	0	0	0	0	1.301.000	228.024.000	0	252.354.000
YOZGAT BOZOK ÜNİVERSİTESİ	28.500.000	0	0	0	0	0	55.013.000	1.414.000	211.419.000	0	296.346.000
ADIYAMAN ÜNİVERSİTESİ	30.469.000	0	0	0	0	0	17.415.000	1.391.000	225.589.000	300.000	275.164.000
ORDU ÜNİVERSİTESİ	24.458.000	0	0	0	0	0	6.379.000	991.000	184.481.000	0	216.309.000
AMASYA ÜNİVERSİTESİ	20.500.000	0	0	0	0	0	0	1.715.000	172.794.000	0	195.009.000
KARAMANOĞLU MEHMETBEY ÜNİVERSİTESİ	21.910.000	0	0	0	0	0	4.599.000	1.731.000	146.082.000	100.000	174.422.000
AĞRI İBRAHİM ÇEÇEN ÜNİVERSİTESİ	17.780.000	0	0	0	0	0	0	1.413.000	156.800.000	50.000	176.043.000
SİNOP ÜNİVERSİTESİ	21.718.000	0	0	0	0	0	0	1.689.000	159.275.000	100.000	182.782.000
SİİRT ÜNİVERSİTESİ	22.591.000	0	0	0	0	0	0	1.911.000	178.030.000	0	202.532.000
NEVŞEHİR HACI BEKTAŞ VELİ ÜNİVERSİTESİ	24.141.000	0	0	0	0	0	0	854.000	170.361.000	0	195.356.000
KARABÜK ÜNİVERSİTESİ	34.461.000	0	0	0	0	0	0	1.676.000	289.314.000	1.000.000	326.451.000
KİLİS 7 ARALIK ÜNİVERSİTESİ	18.739.000	0	0	0	0	0	0	556.000	103.661.000	0	122.956.000
ÇANKIRI KARATEKİN ÜNİVERSİTESİ	26.608.000	0	0	0	0	0	0	2.199.000	193.834.000	0	222.641.000
ARTVİN ÇORUH ÜNİVERSİTESİ	17.866.000	0	0	0	0	0	0	870.000	134.240.000	4.000	152.980.000
BİLECİK ŞEYH EDEBALİ ÜNİVERSİTESİ	23.107.000	0	0	0	0	0	0	1.107.000	156.178.000	12.000	180.404.000
BİTLİS EREN ÜNİVERSİTESİ	20.541.000	0	0	0	0	0	0	6.864.000	121.002.000	0	148.407.000
KIRKLARELİ ÜNİVERSİTESİ	24.278.000	0	0	0	0	0	0	827.000	181.711.000	0	206.816.000
OSMANİYE KORKUT ATA ÜNİVERSİTESİ	25.094.000	0	0	0	0	0	0	2.914.000	124.930.000	0	152.938.000
BİNGÖL ÜNİVERSİTESİ	29.876.000	0	0	0	0	0	8.625.000	1.550.000	196.756.000	0	236.807.000
MUŞ ALPARSLAN ÜNİVERSİTESİ	21.833.000	0	0	0	0	0	0	1.191.000	178.639.000	0	201.663.000
MARDİN ARTUKLU ÜNİVERSİTESİ	26.526.000	0	0	0	0	0	0	1.326.000	156.703.000	0	184.555.000
BATMAN ÜNİVERSİTESİ	22.443.000	0	0	0	0	0	0	1.075.000	154.142.000	0	177.660.000
ARDAHAN ÜNİVERSİTESİ	14.619.000	0	0	0	0	0	0	742.000	108.671.000	0	124.032.000
BARTIN ÜNİVERSİTESİ	25.083.000	0	0	0	0	0	0	2.931.000	161.650.000	600.000	190.264.000
BAYBURT ÜNİVERSİTESİ	21.385.000	0	0	0	0	0	0	1.049.000	121.420.000	0	143.854.000
GÜMÜŞHANE ÜNİVERSİTESİ	21.063.000	0	0	0	0	0	0	1.407.000	160.502.000	0	182.972.000
HAKKARİ ÜNİVERSİTESİ	18.191.000	0	0	0	0	0	0	524.000	102.611.000	0	121.326.000
IĞDIR ÜNİVERSİTESİ	22.536.000	0	0	0	0	0	0	2.875.000	128.638.000	0	154.049.000
ŞIRNAK ÜNİVERSİTESİ	19.180.000	0	0	0	0	0	0	1.737.000	86.975.000	300.000	108.192.000
MUNZUR ÜNİVERSİTESİ	17.575.000	0	0	0	0	0	0	604.000	127.569.000	0	145.748.000
YALOVA ÜNİVERSİTESİ	26.678.000	0	0	0	0	0	0	1.240.000	133.991.000	0	161.909.000
TÜRK ALMAN ÜNİVERSİTESİ	17.521.000	0	0	0	0	0	0	4.545.000	100.665.000	0	122.731.000
ANKARA YILDIRIM BEYAZIT ÜNİVERSİTESİ	49.473.000	0	0	0	0	0	455.000	2.231.000	301.983.000	0	354.142.000
BURSA TEKNİK ÜNİVERSİTESİ	17.494.000	0	0	0	0	0	0	2.181.000	110.409.000	0	130.084.000
İSTANBUL MEDENİYET ÜNİVERSİTESİ	30.196.500	0	0	0	0	0	1.900.000	1.117.000	216.553.500	0	249.767.000
İZMİR KATİP ÇELEBİ ÜNİVERSİTESİ	33.601.000	0	0	0	0	0	23.733.000	978.000	216.518.000	0	274.830.000
NECMETTİN ERBAKAN ÜNİVERSİTESİ	40.467.000	0	0	0	0	0	166.592.000	1.337.000	456.552.000	0	664.948.000
ABDULLAH GÜL ÜNİVERSİTESİ	19.720.000	0	0	0	0	0	0	2.698.000	88.752.000	64.000	111.234.000
ERZURUM TEKNİK ÜNİVERSİTESİ	15.805.000	0	0	0	0	0	0	2.750.000	73.653.000	0	92.208.000
ADANA ALPARSLAN TÜRKEŞ BİLİM VE TEKNOLOJİ ÜNİVERSİTESİ	23.052.000	0	0	0	0	0	0	1.998.000	108.638.000	0	133.688.000
ANKARA SOSYAL BİLİMLER ÜNİVERSİTESİ	22.774.000	0	0	0	0	0	0	81.971.000	67.910.000	0	172.655.000
SAĞLIK BİLİMLERİ ÜNİVERSİTESİ	79.284.000	0	0	0	0	0	514.000	3.729.000	538.353.000	0	621.880.000
BANDIRMA ONYEDİ EYLÜL ÜNİVERSİTESİ	10.495.000	0	0	0	0	0	0	482.000	148.907.000	0	159.884.000
İSKENDERUN TEKNİK ÜNİVERSİTESİ	12.120.000	0	0	0	0	0	0	496.000	127.721.000	11.000	140.348.000
ALANYA ALAADDİN KEYKUBAT ÜNİVERSİTESİ	9.462.000	0	0	0	0	0	2.253.000	1.543.000	117.144.000	0	130.402.000
İZMİR BAKIRÇAY ÜNİVERSİTESİ	11.315.000	0	0	0	0	0	0	151.000	59.433.000	0	70.899.000
İZMİR DEMOKRASİ ÜNİVERSİTESİ	12.768.000	0	0	0	0	0	0	145.000	60.563.000	0	73.476.000
YÜKSEKÖĞRETİM KALİTE KURULU	8.279.000	0	0	0	0	0	0	0	0	0	8.279.000
ANKARA MÜZİK VE GÜZEL SANATLAR ÜNİVERSİTESİ	7.383.000	0	0	0	0	0	0	577.000	47.101.000	0	55.061.000
GAZİANTEP İSLAM BİLİM VE TEKNOLOJİ ÜNİVERSİTESİ	5.926.000	0	0	0	0	0	0	350.000	28.936.000	0	35.212.000
KONYA TEKNİK ÜNİVERSİTESİ	31.271.000	0	0	0	0	0	0	175.000	96.832.000	0	128.278.000
KÜTAHYA SAĞLIK BİLİMLERİ ÜNİVERSİTESİ	13.200.000	0	0	0	0	0	11.467.000	2.015.000	72.898.000	0	99.580.000
MALATYA TURGUT ÖZAL ÜNİVERSİTESİ	7.380.000	0	0	0	0	0	0	1.086.000	104.493.000	0	112.959.000
İSTANBUL ÜNİVERSİTESİ - CERRAHPAŞA	135.814.000	0	0	0	0	0	129.183.000	9.351.000	764.511.000	100.000	1.038.959.000
ANKARA HACI BAYRAM VELİ ÜNİVERSİTESİ	55.682.000	0	0	0	0	0	0	2.132.000	270.412.000	0	328.226.000
SAKARYA UYGULAMALI BİLİMLER ÜNİVERSİTESİ	18.199.000	0	0	0	0	0	0	1.348.000	137.718.000	0	157.265.000
SAMSUN ÜNİVERSİTESİ	6.793.000	0	0	0	0	0	0	1.128.000	64.176.000	100.000	72.197.000
SİVAS BİLİM VE TEKNOLOJİ ÜNİVERSİTESİ	10.402.000	0	0	0	0	0	0	70.000	39.573.000	0	50.045.000
TARSUS ÜNİVERSİTESİ	9.697.000	0	0	0	0	0	0	861.000	55.335.000	200.000	66.093.000
TRABZON ÜNİVERSİTESİ	11.894.000	0	0	0	0	0	0	542.000	115.884.000	0	128.320.000
KAYSERİ ÜNİVERSİTESİ	8.387.000	0	0	0	0	0	0	529.000	77.333.000	810.000	87.059.000
KAHRAMANMARAŞ İSTİKLAL ÜNİVERSİTESİ	7.098.000	0	0	0	0	0	0	496.000	33.969.000	0	41.563.000
ESKİŞEHİR TEKNİK ÜNİVERSİTESİ	12.816.000	0	0	0	0	0	0	1.860.000	227.236.000	0	241.912.000
ISPARTA UYGULAMALI BİLİMLER ÜNİVERSİTESİ	14.933.000	0	0	0	0	0	0	1.043.000	202.208.000	0	218.184.000
AFYONKARAHİSAR SAĞLIK BİLİMLERİ ÜNİVERSİTESİ	35.430.000	0	0	0	0	0	76.540.000	2.090.000	102.535.000	250.000	216.845.000
YÜKSEKÖĞRETİM KURUMLARI	**6.284.299.500**	**0**	**0**	**0**	**0**	**0**	**5.793.950.000**	**502.477.000**	**39.148.305.500**	**20.963.000**	**51.749.995.000**

TABLO 25/B
2023 YILI MERKEZİ YÖNETİM BÜTÇE ÖDENEK TEKLİFLERİ
(II) SAYILI CETVEL - ÖZEL BÜTÇELİ DİĞER İDARELER
(FONKSİYONEL SINIFLANDIRMA)

(TL)

KURUMLAR	GENEL KAMU HİZMETLERİ	SAVUNMA HİZMETLERİ	KAMU DÜZENİ VE GÜVENLİK HİZMETLERİ	EKONOMİK İŞLER VE HİZMETLER	ÇEVRE KORUMA HİZMETLERİ	İSKAN VE TOPLUM REFAHI HİZMETLERİ	SAĞLIK HİZMETLERİ	DİNLENME, KÜLTÜR VE DİN HİZMETLERİ	EĞİTİM HİZMETLERİ	SOSYAL GÜVENLİK VE SOSYAL YARDIM HİZMETLERİ	TOPLAM
ÖLÇME SEÇME VE YERLEŞTİRME MERKEZİ BAŞKANLIĞI	73.520.000	0	0	0	0	0	0	0	656.921.000	0	**730.441.000**
SAVUNMA SANAYİ BAŞKANLIĞI	6.805.150	129.877.850	0	0	0	0	0	0	0	0	**136.683.000**
ATATÜRK KÜLTÜR, DİL VE TARİH YÜKSEK KURUMU	14.520.000	0	0	0	0	0	0	6.996.000	0	0	**21.516.000**
ATATÜRK ARAŞTIRMA MERKEZİ	2.448.000	0	0	0	0	0	0	6.499.000	0	0	**8.947.000**
ATATÜRK KÜLTÜR MERKEZİ	2.741.000	0	0	0	0	0	0	8.369.000	0	0	**11.110.000**
TÜRK DİL KURUMU	8.701.000	0	0	0	0	0	0	18.063.000	0	0	**26.764.000**
TÜRK TARİH KURUMU	7.497.000	0	0	0	0	0	0	38.650.000	0	0	**46.147.000**
TÜRKİYE BİLİMSEL VE TEKNOLOJİK ARAŞTIRMA KURUMU	5.276.534.000	0	0	0	0	0	0	0	618.399.000	0	**5.894.933.000**
TÜRKİYE BİLİMLER AKADEMİSİ	25.413.000	0	0	0	0	0	0	0	0	0	**25.413.000**
KARAYOLLARI GENEL MÜDÜRLÜĞÜ	888.129.000	0	0	39.976.844.000	0	0	0	0	0	267.000	**40.865.240.000**
DEVLET TİYATROLARI GENEL MÜDÜRLÜĞÜ	52.022.000	0	0	0	0	0	0	393.025.000	0	0	**445.047.000**
DEVLET OPERA VE BALESİ GENEL MÜDÜRLÜĞÜ	38.592.000	0	0	0	0	0	0	465.599.000	0	0	**504.191.000**
ORMAN GENEL MÜDÜRLÜĞÜ	370.746.000	0	0	4.396.741.000	0	0	0	0	0	0	**4.767.487.000**
VAKIFLAR GENEL MÜDÜRLÜĞÜ	50.925.000	0	0	0	0	0	0	498.760.000	0	117.628.000	**667.313.000**
TÜRKİYE HUDUT VE SAHİLLER SAĞLIK GENEL MÜDÜRLÜĞÜ	48.857.000	0	0	0	0	0	151.116.000	0	0	0	**199.973.000**
MADEN TETKİK VE ARAMA GENEL MÜDÜRLÜĞÜ	186.256.000	0	0	709.894.000	0	0	0	0	0	13.000	**896.163.000**
SİVİL HAVACILIK GENEL MÜDÜRLÜĞÜ	22.068.000	0	0	50.040.000	0	0	0	0	0	1.000	**72.109.000**
TÜRK AKREDİTASYON KURUMU	1.315.000	0	0	46.665.000	0	0	0	0	0	0	**47.980.000**
TÜRK STANDARDLARI ENSTİTÜSÜ	183.368.000	0	0	523.485.000	0	0	0	0	0	0	**706.853.000**
TÜRK PATENT VE MARKA KURUMU	61.445.000	0	0	101.740.000	0	0	0	0	0	0	**163.185.000**
KÜÇÜK VE ORTA ÖLÇEKLİ İŞLETMELERİ GELİŞTİRME VE DESTEKLEME İDARESİ BAŞKANLIĞI	99.959.000	0	0	2.229.323.000	0	0	0	0	0	26.000	**2.329.308.000**
TÜRK İŞBİRLİĞİ VE KOORDİNASYON AJANSI BAŞKANLIĞI	604.098.000	0	0	0	0	0	0	0	0	0	**604.098.000**
GAP BÖLGE KALKINMA İDARESİ	26.224.000	0	0	0	0	82.481.000	0	0	0	0	**108.705.000**
ÖZELLEŞTİRME İDARESİ BAŞKANLIĞI	31.598.000	0	0	18.853.000	0	0	0	0	0	0	**50.451.000**
KAMU DENETÇİLİĞİ KURUMU	3.967.000	0	41.227.000	0	0	0	0	0	0	0	**45.194.000**
CEZA İNFAZ KURUMLARI İLE TUTUKEVLERİ İŞ YURTLARI KURUMU	2.327.000	0	3.177.827.000	0	0	0	0	0	0	0	**3.180.154.000**
MESLEKİ YETERLİLİK KURUMU BAŞKANLIĞI	37.784.000	0	0	0	0	0	0	0	0	0	**37.784.000**
YURTDIŞI TÜRKLER VE AKRABA TOPLULUKLAR BAŞKANLIĞI	213.695.000	0	0	0	0	0	0	0	231.838.000	0	**445.533.000**
TÜRKİYE YAZMA ESERLER KURUMU BAŞKANLIĞI	27.556.000	0	0	0	0	0	0	35.280.000	0	0	**62.836.000**
DOĞU ANADOLU PROJESİ BÖLGE KALKINMA İDARESİ BAŞKANLIĞI	9.395.000	0	0	0	0	99.432.000	0	0	0	0	**108.827.000**
KONYA OVASI PROJESİ BÖLGE KALKINMA İDARESİ BAŞKANLIĞI	7.624.000	0	0	0	0	138.763.000	0	0	0	0	**146.387.000**
DOĞU KARADENİZ PROJESİ BÖLGE KALKINMA İDARESİ BAŞKANLIĞI	6.941.000	0	0	0	0	100.544.000	0	0	0	0	**107.485.000**
DEVLET SU İŞLERİ GENEL MÜDÜRLÜĞÜ	194.602.000	0	0	19.834.349.000	30.208.000	2.525.443.000	0	0	0	0	**22.584.602.000**
TÜRKİYE SU ENSTİTÜSÜ	0	0	0	4.841.000	0	0	0	0	0	0	**4.841.000**
TÜRKİYE İLAÇ VE TIBBİ CİHAZ KURUMU	92.494.000	0	0	0	0	0	121.097.000	0	0	0	**213.591.000**
TÜRKİYE İNSAN HAKLARI VE EŞİTLİK KURUMU	25.320.000	0	0	0	0	0	0	0	0	0	**25.320.000**
TÜRKİYE SAĞLIK ENSTİTÜLERİ BAŞKANLIĞI	61.258.000	0	0	0	0	0	137.315.000	0	0	0	**198.573.000**
HELAL AKREDİTASYON KURUMU	3.753.000	0	0	3.599.000	0	0	0	0	0	0	**7.352.000**
MADEN VE PETROL İŞLERİ GENEL MÜDÜRLÜĞÜ	52.630.000	0	0	404.014.000	0	0	0	0	0	0	**456.644.000**
TÜRKİYE UZAY AJANSI	42.381.000	0	0	0	0	0	0	0	0	0	**42.381.000**
KAPADOKYA ALAN BAŞKANLIĞI	10.525.000	0	0	1.149.000	0	0	0	5.799.000	0	0	**17.473.000**
TÜRKİYE ADALET AKADEMİSİ	28.104.000	0	0	0	0	0	0	0	0	0	**28.104.000**
TÜRKİYE ENERJİ, NÜKLEER VE MADEN ARAŞTIRMA KURUMU	45.691.000	0	0	269.952.000	0	0	0	0	0	23.000	**315.666.000**
ÖZEL BÜTÇELİ DİĞER KURUMLAR	**8.949.828.150**	**129.877.850**	**3.219.054.000**	**68.571.489.000**	**30.208.000**	**2.946.663.000**	**409.528.000**	**1.477.040.000**	**1.507.158.000**	**117.958.000**	**87.358.804.000**
ÖZEL BÜTÇELİ KURUMLAR TOPLAMI	**15.234.127.650**	**129.877.850**	**3.219.054.000**	**68.571.489.000**	**30.208.000**	**2.946.663.000**	**6.203.478.000**	**1.979.517.000**	**40.655.463.500**	**138.921.000**	**139.108.799.000**

TABLO 26
2021 YILI MERKEZİ YÖNETİM BÜTÇE ÖDENEK TEKLİFLERİ
(III) SAYILI CETVEL - DÜZENLEYİCİ VE DENETLEYİCİ KURUMLAR
(FONKSİYONEL SINIFLANDIRMA)

(TL)

KURUMLAR	GENEL KAMU HİZMETLERİ	SAVUNMA HİZMETLERİ	KAMU DÜZENİ VE GÜVENLİK HİZMETLERİ	EKONOMİK İŞLER VE HİZMETLER	ÇEVRE KORUMA HİZMETLERİ	İSKAN VE TOPLUM REFAHI HİZMETLERİ	SAĞLIK HİZMETLERİ	DİNLENME, KÜLTÜR VE DİN HİZMETLERİ	EĞİTİM HİZMETLERİ	SOSYAL GÜVENLİK VE SOSYAL YARDIM HİZMETLERİ	TOPLAM
RADYO VE TELEVİZYON ÜST KURULU	149.686.000	0	0	0	0	0	0	74.527.000	0	0	**224.213.000**
BİLGİ TEKNOLOJİLERİ VE İLETİŞİM KURUMU	341.106.000	0	27.475.000	5.531.419.000	0	0	0	0	0	0	**5.900.000.000**
SERMAYE PİYASASI KURULU	293.814.000	0	0	114.736.000	0	0	0	0	0	100.000	**408.650.000**
BANKACILIK DÜZENLEME VE DENETLEME KURUMU	64.270.000	0	0	859.630.000	0	0	0	0	0	100.000	**924.000.000**
ENERJİ PİYASASI DÜZENLEME KURUMU	133.603.000	0	0	189.448.000	0	0	0	0	0	1.000	**323.052.000**
KAMU İHALE KURUMU	84.041.000	0	0	65.909.000	0	0	0	0	0	50.000	**150.000.000**
REKABET KURUMU	77.208.000	0	0	60.292.000	0	0	0	0	0	0	**137.500.000**
KAMU GÖZETİMİ, MUHASEBE VE DENETİM STANDARTLARI KURUMU	6.474.000	0	0	49.514.000	0	0	0	0	0	0	**55.988.000**
KİŞİSEL VERİLERİ KORUMA KURUMU	4.440.000	0	54.540.000	0	0	0	0	0	0	0	**58.980.000**
NÜKLEER DÜZENLEME KURUMU	66.045.000	0	0	118.525.000	0	0	0	0	0	0	**184.570.000**
SİGORTACILIK VE ÖZEL EMEKLİLİK DÜZENLEME VE DENETLEME KURUMU	36.171.000	0	0	0	0	0	0	0	0	33.132.000	**69.303.000**
TOPLAM	**1.256.858.000**	**0**	**82.015.000**	**6.989.473.000**	**0**	**0**	**0**	**74.527.000**	**0**	**33.383.000**	**8.436.256.000**

TABLO 27
2022 YILI MERKEZİ YÖNETİM BÜTÇE ÖDENEK TEKLİFLERİ
(III) SAYILI CETVEL - DÜZENLEYİCİ VE DENETLEYİCİ KURUMLAR
(FONKSİYONEL SINIFLANDIRMA)

(TL)

KURUMLAR	GENEL KAMU HİZMETLERİ	SAVUNMA HİZMETLERİ	KAMU DÜZENİ VE GÜVENLİK HİZMETLERİ	EKONOMİK İŞLER VE HİZMETLER	ÇEVRE KORUMA HİZMETLERİ	İSKAN VE TOPLUM REFAHI HİZMETLERİ	SAĞLIK HİZMETLERİ	DİNLENME, KÜLTÜR VE DİN HİZMETLERİ	EĞİTİM HİZMETLERİ	SOSYAL GÜVENLİK VE SOSYAL YARDIM HİZMETLERİ	TOPLAM
RADYO VE TELEVİZYON ÜST KURULU	153.437.000	0	0	0	0	0	0	82.282.000	0	0	**235.719.000**
BİLGİ TEKNOLOJİLERİ VE İLETİŞİM KURUMU	319.767.000	0	31.370.000	6.267.863.000	0	0	0	0	0	0	**6.619.000.000**
SERMAYE PİYASASI KURULU	300.005.000	0	0	121.210.000	0	0	0	0	0	105.000	**421.320.000**
BANKACILIK DÜZENLEME VE DENETLEME KURUMU	67.506.000	0	0	902.799.000	0	0	0	0	0	105.000	**970.410.000**
ENERJİ PİYASASI DÜZENLEME KURUMU	146.835.000	0	0	193.823.000	0	0	0	0	0	1.000	**340.659.000**
KAMU İHALE KURUMU	92.360.000	0	0	72.585.000	0	0	0	0	0	55.000	**165.000.000**
REKABET KURUMU	86.033.000	0	0	66.967.000	0	0	0	0	0	0	**153.000.000**
KAMU GÖZETİMİ, MUHASEBE VE DENETİM STANDARTLARI KURUMU	6.798.000	0	0	52.030.000	0	0	0	0	0	0	**58.828.000**
KİŞİSEL VERİLERİ KORUMA KURUMU	4.607.000	0	57.105.000	0	0	0	0	0	0	0	**61.712.000**
NÜKLEER DÜZENLEME KURUMU	35.460.000	0	0	122.907.000	0	0	0	0	0	0	**158.367.000**
SİGORTACILIK VE ÖZEL EMEKLİLİK DÜZENLEME VE DENETLEME KURUMU	43.105.000	0	0	0	0	0	0	0	0	40.058.000	**83.163.000**
TOPLAM	**1.255.913.000**	**0**	**88.475.000**	**7.800.184.000**	**0**	**0**	**0**	**82.282.000**	**0**	**40.324.000**	**9.267.178.000**

TABLO 28
2023 YILI MERKEZİ YÖNETİM BÜTÇE ÖDENEK TEKLİFLERİ
(III) SAYILI CETVEL - DÜZENLEYİCİ VE DENETLEYİCİ KURUMLAR
(FONKSİYONEL SINIFLANDIRMA)

(TL)

KURUMLAR	GENEL KAMU HİZMETLERİ	SAVUNMA HİZMETLERİ	KAMU DÜZENİ VE GÜVENLİK HİZMETLERİ	EKONOMİK İŞLER VE HİZMETLER	ÇEVRE KORUMA HİZMETLERİ	İSKAN VE TOPLUM REFAHI HİZMETLERİ	SAĞLIK HİZMETLERİ	DİNLENME, KÜLTÜR VE DİN HİZMETLERİ	EĞİTİM HİZMETLERİ	SOSYAL GÜVENLİK VE SOSYAL YARDIM HİZMETLERİ	TOPLAM
RADYO VE TELEVİZYON ÜST KURULU	174.526.000	0	0	0	0	0	0	90.530.000	0	0	**265.056.000**
BİLGİ TEKNOLOJİLERİ VE İLETİŞİM KURUMU	273.667.000	0	35.877.000	7.071.456.000	0	0	0	0	0	0	**7.381.000.000**
SERMAYE PİYASASI KURULU	304.946.000	0	0	126.074.000	0	0	0	0	0	110.000	**431.130.000**
BANKACILIK DÜZENLEME VE DENETLEME KURUMU	70.898.000	0	0	948.061.000	0	0	0	0	0	110.000	**1.019.069.000**
ENERJİ PİYASASI DÜZENLEME KURUMU	157.666.000	0	0	199.203.000	0	0	0	0	0	1.000	**356.870.000**
KAMU İHALE KURUMU	101.540.000	0	0	78.400.000	0	0	0	0	0	60.000	**180.000.000**
REKABET KURUMU	96.461.000	0	0	73.539.000	0	0	0	0	0	0	**170.000.000**
KAMU GÖZETİMİ, MUHASEBE VE DENETİM STANDARTLARI KURUMU	7.274.000	0	0	55.677.000	0	0	0	0	0	0	**62.951.000**
KİŞİSEL VERİLERİ KORUMA KURUMU	4.774.000	0	59.526.000	0	0	0	0	0	0	0	**64.300.000**
NÜKLEER DÜZENLEME KURUMU	32.516.000	0	0	130.810.000	0	0	0	0	0	0	**163.326.000**
SİGORTACILIK VE ÖZEL EMEKLİLİK DÜZENLEME VE DENETLEME KURUMU	43.105.000	0	0	0	0	0	0	0	0	40.058.000	**83.163.000**
TOPLAM	**1.267.373.000**	**0**	**95.403.000**	**8.683.220.000**	**0**	**0**	**0**	**90.530.000**	**0**	**40.339.000**	**10.176.865.000**

TABLO 29

2022 YILI YÜKSEKÖĞRETİM KURUMLARININ
ÖZGELİR-HAZİNE YARDIMI

(TL)

KURUMLAR	ÖZGELİR	HAZİNE YARDIMI		TOPLAM
		CARİ	SERMAYE	
YÜKSEKÖĞRETİM KURULU	3.640.000	118.459.000	1.858.000	123.957.000
ANKARA ÜNİVERSİTESİ	84.003.000	1.293.122.000	188.690.000	1.565.815.000
ORTA DOĞU TEKNİK ÜNİVERSİTESİ	103.824.000	594.507.000	55.093.000	753.424.000
HACETTEPE ÜNİVERSİTESİ	101.537.000	1.200.753.000	117.853.000	1.420.143.000
GAZİ ÜNİVERSİTESİ	73.925.000	929.953.000	144.194.000	1.148.072.000
İSTANBUL ÜNİVERSİTESİ	120.570.000	1.072.943.000	309.826.000	1.503.339.000
İSTANBUL TEKNİK ÜNİVERSİTESİ	76.695.000	585.008.000	70.905.000	732.608.000
BOĞAZİÇİ ÜNİVERSİTESİ	44.390.000	304.089.000	94.911.000	443.390.000
MARMARA ÜNİVERSİTESİ	84.620.000	716.173.000	77.372.000	878.165.000
YILDIZ TEKNİK ÜNİVERSİTESİ	38.013.000	400.800.000	45.866.000	484.679.000
MİMAR SİNAN GÜZEL SANATLAR ÜNİVERSİTESİ	9.012.000	161.515.000	28.187.000	198.714.000
EGE ÜNİVERSİTESİ	119.559.000	998.012.000	126.639.000	1.244.210.000
DOKUZ EYLÜL ÜNİVERSİTESİ	92.536.000	885.027.000	108.591.000	1.086.154.000
TRAKYA ÜNİVERSİTESİ	41.640.000	463.681.000	50.107.000	555.428.000
BURSA ULUDAĞ ÜNİVERSİTESİ	82.566.000	693.078.000	76.543.000	852.187.000
ANADOLU ÜNİVERSİTESİ	199.004.000	430.676.000	0	629.680.000
SELÇUK ÜNİVERSİTESİ	109.363.000	666.235.000	41.282.000	816.880.000
AKDENİZ ÜNİVERSİTESİ	57.638.000	702.586.000	86.564.000	846.788.000
ERCİYES ÜNİVERSİTESİ	75.789.000	612.332.000	80.012.000	768.133.000
SİVAS CUMHURİYET ÜNİVERSİTESİ	54.390.000	561.763.000	78.921.000	695.074.000
ÇUKUROVA ÜNİVERSİTESİ	55.124.000	711.229.000	70.792.000	837.145.000
ONDOKUZ MAYIS ÜNİVERSİTESİ	62.559.000	642.141.000	44.028.000	748.728.000
KARADENİZ TEKNİK ÜNİVERSİTESİ	47.365.000	549.126.000	54.478.000	650.969.000
ATATÜRK ÜNİVERSİTESİ	88.454.000	862.506.000	54.854.000	1.005.814.000
İNÖNÜ ÜNİVERSİTESİ	42.639.000	594.906.000	57.581.000	695.126.000
FIRAT ÜNİVERSİTESİ	49.037.000	629.494.000	55.493.000	734.024.000
DİCLE ÜNİVERSİTESİ	44.754.000	568.270.000	31.944.000	644.968.000
VAN YÜZÜNCÜ YIL ÜNİVERSİTESİ	25.650.000	534.140.000	54.267.000	614.057.000
GAZİANTEP ÜNİVERSİTESİ	50.491.000	497.587.000	44.559.000	592.637.000
İZMİR YÜKSEK TEKNOLOJİ ENSTİTÜSÜ	4.687.000	146.476.000	27.423.000	178.586.000
GEBZE TEKNİK ÜNİVERSİTESİ	2.827.000	149.247.000	30.911.000	182.985.000
HARRAN ÜNİVERSİTESİ	23.426.000	361.464.000	33.073.000	417.963.000
SÜLEYMAN DEMİREL ÜNİVERSİTESİ	56.040.000	478.227.000	49.478.000	583.745.000
AYDIN ADNAN MENDERES ÜNİVERSİTESİ	41.635.000	475.263.000	53.021.000	569.919.000
ZONGULDAK BÜLENT ECEVİT ÜNİVERSİTESİ	31.240.000	333.175.000	40.025.000	404.440.000
MERSİN ÜNİVERSİTESİ	34.065.000	478.593.000	36.173.000	548.831.000
PAMUKKALE ÜNİVERSİTESİ	46.133.000	564.836.000	54.276.000	665.245.000
BALIKESİR ÜNİVERSİTESİ	30.723.000	288.832.000	29.635.000	349.190.000
KOCAELİ ÜNİVERSİTESİ	63.095.000	541.471.000	38.246.000	642.812.000
SAKARYA ÜNİVERSİTESİ	55.535.000	358.052.000	18.551.000	432.138.000
MANİSA CELAL BAYAR ÜNİVERSİTESİ	48.455.000	438.745.000	46.648.000	533.848.000
BOLU ABANT İZZET BAYSAL ÜNİVERSİTESİ	24.325.000	317.794.000	21.792.000	363.911.000
HATAY MUSTAFA KEMAL ÜNİVERSİTESİ	15.298.000	316.798.000	40.154.000	372.250.000
AFYON KOCATEPE ÜNİVERSİTESİ	29.748.000	245.787.000	22.550.000	298.085.000
KAFKAS ÜNİVERSİTESİ	18.231.000	242.961.000	41.482.000	302.674.000
ÇANAKKALE ONSEKİZ MART ÜNİVERSİTESİ	30.401.000	478.687.000	61.528.000	570.616.000
NİĞDE ÖMER HALİSDEMİR ÜNİVERSİTESİ	14.021.000	220.523.000	19.263.000	253.807.000
KÜTAHYA DUMLUPINAR ÜNİVERSİTESİ	40.551.000	262.904.000	24.199.000	327.654.000
TOKAT GAZİOSMANPAŞA ÜNİVERSİTESİ	25.701.000	373.963.000	25.736.000	425.400.000
MUĞLA SITKI KOÇMAN ÜNİVERSİTESİ	28.175.000	374.924.000	30.201.000	433.300.000
KAHRAMANMARAŞ SÜTÇÜ İMAM ÜNİVERSİTESİ	35.509.000	377.842.000	47.814.000	461.165.000
KIRIKKALE ÜNİVERSİTESİ	24.379.000	325.331.000	41.728.000	391.438.000
ESKİŞEHİR OSMANGAZİ ÜNİVERSİTESİ	42.209.000	502.394.000	52.930.000	597.533.000
GALATASARAY ÜNİVERSİTESİ	12.962.000	92.433.000	15.502.000	120.897.000
KIRŞEHİR AHİ EVRAN ÜNİVERSİTESİ	8.846.000	192.866.000	45.943.000	247.655.000
KASTAMONU ÜNİVERSİTESİ	9.341.000	199.191.000	42.077.000	250.609.000
DÜZCE ÜNİVERSİTESİ	14.841.000	294.199.000	65.544.000	374.584.000
BURDUR MEHMET AKİF ERSOY ÜNİVERSİTESİ	13.018.000	232.865.000	43.407.000	289.290.000
UŞAK ÜNİVERSİTESİ	15.018.000	180.707.000	45.467.000	241.192.000
RECEP TAYYİP ERDOĞAN ÜNİVERSİTESİ	9.384.000	254.735.000	51.882.000	316.001.000
TEKİRDAĞ NAMIK KEMAL ÜNİVERSİTESİ	20.966.000	290.413.000	34.575.000	345.954.000
ERZİNCAN BİNALİ YILDIRIM ÜNİVERSİTESİ	13.187.000	226.517.000	26.981.000	266.685.000
AKSARAY ÜNİVERSİTESİ	10.370.000	184.960.000	24.335.000	219.665.000
GİRESUN ÜNİVERSİTESİ	25.518.000	210.548.000	15.033.000	251.099.000
HİTİT ÜNİVERSİTESİ	8.961.000	185.489.000	37.582.000	232.032.000
YOZGAT BOZOK ÜNİVERSİTESİ	11.361.000	234.449.000	29.034.000	274.844.000
ADIYAMAN ÜNİVERSİTESİ	8.057.000	222.048.000	25.302.000	255.407.000
ORDU ÜNİVERSİTESİ	8.268.000	176.738.000	16.323.000	201.329.000
AMASYA ÜNİVERSİTESİ	7.458.000	144.057.000	27.970.000	179.485.000
KARAMANOĞLU MEHMETBEY ÜNİVERSİTESİ	6.442.000	141.601.000	14.147.000	162.190.000
AĞRI İBRAHİM ÇEÇEN ÜNİVERSİTESİ	5.334.000	134.810.000	22.361.000	162.505.000
SİNOP ÜNİVERSİTESİ	4.107.000	129.161.000	33.826.000	167.094.000
SİİRT ÜNİVERSİTESİ	7.200.000	148.541.000	30.442.000	186.183.000
NEVŞEHİR HACI BEKTAŞ VELİ ÜNİVERSİTESİ	8.516.000	152.839.000	19.731.000	181.086.000
KARABÜK ÜNİVERSİTESİ	30.932.000	248.519.000	24.430.000	303.881.000
KİLİS 7 ARALIK ÜNİVERSİTESİ	4.047.000	96.330.000	13.436.000	113.813.000
ÇANKIRI KARATEKİN ÜNİVERSİTESİ	5.953.000	163.692.000	34.849.000	204.494.000
ARTVİN ÇORUH ÜNİVERSİTESİ	4.424.000	113.879.000	22.420.000	140.723.000
BİLECİK ŞEYH EDEBALİ ÜNİVERSİTESİ	6.890.000	135.055.000	24.334.000	166.279.000
BİTLİS EREN ÜNİVERSİTESİ	3.948.000	113.808.000	19.167.000	136.923.000
KIRKLARELİ ÜNİVERSİTESİ	11.110.000	151.369.000	28.093.000	190.572.000
OSMANİYE KORKUT ATA ÜNİVERSİTESİ	5.974.000	124.061.000	12.214.000	142.249.000
BİNGÖL ÜNİVERSİTESİ	8.690.000	170.620.000	38.018.000	217.328.000
MUŞ ALPARSLAN ÜNİVERSİTESİ	3.789.000	143.541.000	37.018.000	184.348.000
MARDİN ARTUKLU ÜNİVERSİTESİ	3.460.000	149.453.000	18.227.000	171.140.000
BATMAN ÜNİVERSİTESİ	5.442.000	131.068.000	26.810.000	163.320.000
ARDAHAN ÜNİVERSİTESİ	5.343.000	89.265.000	19.340.000	113.948.000
BARTIN ÜNİVERSİTESİ	4.826.000	131.213.000	37.488.000	173.527.000
BAYBURT ÜNİVERSİTESİ	6.526.000	108.137.000	18.134.000	132.797.000
GÜMÜŞHANE ÜNİVERSİTESİ	10.180.000	151.958.000	8.928.000	171.066.000
HAKKARİ ÜNİVERSİTESİ	1.711.000	82.285.000	26.310.000	110.306.000
IĞDIR ÜNİVERSİTESİ	3.225.000	117.018.000	21.610.000	141.853.000
ŞIRNAK ÜNİVERSİTESİ	2.397.000	83.193.000	14.187.000	99.777.000
MUNZUR ÜNİVERSİTESİ	2.179.000	111.870.000	20.201.000	134.250.000
YALOVA ÜNİVERSİTESİ	4.885.000	117.331.000	26.307.000	148.523.000
TÜRK ALMAN ÜNİVERSİTESİ	1.450.000	65.013.000	42.671.000	109.134.000
ANKARA YILDIRIM BEYAZIT ÜNİVERSİTESİ	25.889.000	257.152.000	43.935.000	326.976.000
BURSA TEKNİK ÜNİVERSİTESİ	2.464.000	86.633.000	29.033.000	118.130.000
İSTANBUL MEDENİYET ÜNİVERSİTESİ	1.820.000	143.151.000	78.358.000	223.329.000
İZMİR KATİP ÇELEBİ ÜNİVERSİTESİ	8.548.000	205.005.000	39.373.000	252.926.000
NECMETTİN ERBAKAN ÜNİVERSİTESİ	37.556.000	492.923.000	82.973.000	613.452.000
ABDULLAH GÜL ÜNİVERSİTESİ	1.894.000	62.467.000	35.080.000	99.441.000
ERZURUM TEKNİK ÜNİVERSİTESİ	1.058.000	65.682.000	17.475.000	84.215.000
ADANA ALPARSLAN TÜRKEŞ BİLİM VE TEKNOLOJİ ÜNİVERSİTESİ	290.000	82.561.000	37.394.000	120.245.000
ANKARA SOSYAL BİLİMLER ÜNİVERSİTESİ	1.068.000	75.511.000	74.694.000	151.273.000
SAĞLIK BİLİMLERİ ÜNİVERSİTESİ	13.809.000	489.814.000	71.174.000	574.797.000
BANDIRMA ONYEDİ EYLÜL ÜNİVERSİTESİ	3.437.000	89.900.000	49.704.000	143.041.000
İSKENDERUN TEKNİK ÜNİVERSİTESİ	6.097.000	93.775.000	28.093.000	127.965.000
ALANYA ALAADDİN KEYKUBAT ÜNİVERSİTESİ	2.949.000	91.438.000	24.706.000	119.093.000
İZMİR BAKIRÇAY ÜNİVERSİTESİ	991.000	41.979.000	20.670.000	63.640.000
İZMİR DEMOKRASİ ÜNİVERSİTESİ	1.533.000	48.201.000	16.912.000	66.646.000
YÜKSEKÖĞRETİM KALİTE KURULU	0	7.592.000	188.000	7.780.000
ANKARA MÜZİK VE GÜZEL SANATLAR ÜNİVERSİTESİ	703.000	30.182.000	18.227.000	49.112.000
GAZİANTEP İSLAM BİLİM VE TEKNOLOJİ ÜNİVERSİTESİ	483.000	19.155.000	11.744.000	31.382.000
KONYA TEKNİK ÜNİVERSİTESİ	1.775.000	102.827.000	14.093.000	118.695.000
KÜTAHYA SAĞLIK BİLİMLERİ ÜNİVERSİTESİ	660.000	72.611.000	17.816.000	91.087.000
MALATYA TURGUT ÖZAL ÜNİVERSİTESİ	1.356.000	66.109.000	33.824.000	101.289.000
İSTANBUL ÜNİVERSİTESİ - CERRAHPAŞA	47.319.000	689.740.000	209.230.000	946.289.000
ANKARA HACI BAYRAM VELİ ÜNİVERSİTESİ	8.488.000	272.326.000	24.673.000	305.487.000
SAKARYA UYGULAMALI BİLİMLER ÜNİVERSİTESİ	7.039.000	122.460.000	16.207.000	145.706.000
SAMSUN ÜNİVERSİTESİ	1.099.000	45.260.000	18.791.000	65.150.000
SİVAS BİLİM VE TEKNOLOJİ ÜNİVERSİTESİ	404.000	15.876.000	26.777.000	43.057.000
TARSUS ÜNİVERSİTESİ	864.000	33.233.000	24.428.000	58.525.000
TRABZON ÜNİVERSİTESİ	3.086.000	97.251.000	17.851.000	118.188.000
KAYSERİ ÜNİVERSİTESİ	922.000	52.294.000	24.992.000	78.208.000
KAHRAMANMARAŞ İSTİKLAL ÜNİVERSİTESİ	765.000	19.978.000	15.972.000	36.715.000
ESKİŞEHİR TEKNİK ÜNİVERSİTESİ	6.854.000	200.372.000	18.004.000	225.230.000
ISPARTA UYGULAMALI BİLİMLER ÜNİVERSİTESİ	3.946.000	178.399.000	20.200.000	202.545.000
AFYONKARAHİSAR SAĞLIK BİLİMLERİ ÜNİVERSİTESİ	5.340.000	148.766.000	43.411.000	197.517.000
YÜKSEKÖĞRETİM KURUMLARI	**3.372.238.000**	**38.962.868.000**	**5.545.905.000**	**47.881.011.000**

TABLO 29/A
2022 YILI ÖZEL BÜTÇELİ DİĞER KURUMLARIN
ÖZGELİR - HAZİNE YARDIMI

(TL)

KURUMLAR	ÖZGELİR	HAZİNE YARDIMI		TOPLAM
		CARİ	SERMAYE	
ÖLÇME SEÇME VE YERLEŞTİRME MERKEZİ BAŞKANLIĞI	740.914.000	0	0	740.914.000
SAVUNMA SANAYİ BAŞKANLIĞI	128.531.000	0	0	128.531.000
ATATÜRK KÜLTÜR, DİL VE TARİH YÜKSEK KURUMU	40.000	19.160.000	940.000	20.140.000
ATATÜRK ARAŞTIRMA MERKEZİ	268.000	8.161.000	0	8.429.000
ATATÜRK KÜLTÜR MERKEZİ	250.000	8.052.000	1.879.000	10.181.000
TÜRK DİL KURUMU	239.589.000	0	0	239.589.000
TÜRK TARİH KURUMU	262.191.000	0	0	262.191.000
TÜRKİYE BİLİMSEL VE TEKNOLOJİK ARAŞTIRMA KURUMU	409.843.000	2.123.018.000	2.977.577.000	5.510.438.000
TÜRKİYE BİLİMLER AKADEMİSİ	289.000	21.484.000	1.879.000	23.652.000
KARAYOLLARI GENEL MÜDÜRLÜĞÜ	3.031.933.000	20.827.416.000	13.153.686.000	37.013.035.000
DEVLET TİYATROLARI GENEL MÜDÜRLÜĞÜ	18.737.000	390.038.000	8.456.000	417.231.000
DEVLET OPERA VE BALESİ GENEL MÜDÜRLÜĞÜ	12.882.000	448.779.000	10.335.000	471.996.000
ORMAN GENEL MÜDÜRLÜĞÜ	2.767.000.000	855.431.000	771.550.000	4.393.981.000
VAKIFLAR GENEL MÜDÜRLÜĞÜ	1.149.761.000	0	0	1.149.761.000
TÜRKİYE HUDUT VE SAHİLLER SAĞLIK GENEL MÜDÜRLÜĞÜ	483.559.000	0	0	483.559.000
MADEN TETKİK VE ARAMA GENEL MÜDÜRLÜĞÜ	287.351.000	121.184.000	373.941.000	782.476.000
SİVİL HAVACILIK GENEL MÜDÜRLÜĞÜ	79.714.000	0	0	79.714.000
TÜRK AKREDİTASYON KURUMU	63.834.000	0	0	63.834.000
TÜRK STANDARDLARI ENSTİTÜSÜ	585.128.000	0	0	585.128.000
TÜRK PATENT VE MARKA KURUMU	218.529.000	0	0	218.529.000
KÜÇÜK VE ORTA ÖLÇEKLİ İŞLETMELERİ GELİŞTİRME VE DESTEKLEME İDARESİ BAŞKANLIĞI	273.158.000	1.912.465.000	13.901.000	2.199.524.000
TÜRK İŞBİRLİĞİ VE KOORDİNASYON AJANSI BAŞKANLIĞI	9.486.000	527.842.000	47.006.000	584.334.000
GAP BÖLGE KALKINMA İDARESİ	1.081.000	47.886.000	49.877.000	98.844.000
ÖZELLEŞTİRME İDARESİ BAŞKANLIĞI	47.388.000	0	0	47.388.000
KAMU DENETÇİLİĞİ KURUMU	119.000	40.243.000	2.255.000	42.617.000
CEZA İNFAZ KURUMLARI İLE TUTUKEVLERİ İŞ YURTLARI KURUMU	1.799.178.000	456.906.000	640.348.000	2.896.432.000
MESLEKİ YETERLİLİK KURUMU BAŞKANLIĞI	83.019.000	0	0	83.019.000
YURTDIŞI TÜRKLER VE AKRABA TOPLULUKLAR BAŞKANLIĞI	10.222.000	404.425.000	4.159.000	418.806.000
TÜRKİYE YAZMA ESERLER KURUMU BAŞKANLIĞI	2.102.000	48.238.000	7.516.000	57.856.000
DOĞU ANADOLU PROJESİ BÖLGE KALKINMA İDARESİ BAŞKANLIĞI	4.269.000	5.839.000	92.015.000	102.123.000
KONYA OVASI PROJESİ BÖLGE KALKINMA İDARESİ BAŞKANLIĞI	6.626.000	3.321.000	126.342.000	136.289.000
DOĞU KARADENİZ PROJESİ BÖLGE KALKINMA İDARESİ BAŞKANLIĞI	433.000	7.755.000	92.813.000	101.001.000
DEVLET SU İŞLERİ GENEL MÜDÜRLÜĞÜ	1.000.000.000	2.644.272.000	14.962.972.000	18.607.244.000
TÜRKİYE SU ENSTİTÜSÜ	70.000	3.839.000	564.000	4.473.000
TÜRKİYE İLAÇ VE TIBBİ CİHAZ KURUMU	146.000.000	41.555.000	10.260.000	197.815.000
TÜRKİYE İNSAN HAKLARI VE EŞİTLİK KURUMU	71.000	18.429.000	3.614.000	22.114.000
TÜRKİYE SAĞLIK ENSTİTÜLERİ BAŞKANLIĞI	520.000	50.049.000	132.888.000	183.457.000
HELAL AKREDİTASYON KURUMU	232.000	5.406.000	1.033.000	6.671.000
MADEN VE PETROL İŞLERİ GENEL MÜDÜRLÜĞÜ	261.000.000	134.761.000	13.278.000	409.039.000
TÜRKİYE UZAY AJANSI	7.000.000	29.026.000	3.758.000	39.784.000
KAPADOKYA ALAN BAŞKANLIĞI	3.765.000	8.541.000	1.033.000	13.339.000
TÜRKİYE ADALET AKADEMİSİ	1.276.000	22.601.000	2.065.000	25.942.000
TÜRKİYE ENERJİ, NÜKLEER VE MADEN ARAŞTIRMA KURUMU	16.000.000	211.184.000	64.544.000	291.728.000
ÖZEL BÜTÇELİ DİĞER KURUMLAR	**14.153.358.000**	**31.447.306.000**	**33.572.484.000**	**79.173.148.000**
ÖZEL BÜTÇELİ KURUMLAR TOPLAMI	**17.525.596.000**	**70.410.174.000**	**39.118.389.000**	**127.054.159.000**

TABLO 29/B
2022 YILI DÜZENLEYİCİ VE DENETLEYİCİ KURUMLARIN
ÖZGELİR - HAZİNE YARDIMI

(TL)

KURUMLAR	ÖZGELİR	HAZİNE YARDIMI		TOPLAM
		CARİ	SERMAYE	
RADYO VE TELEVİZYON ÜST KURULU	170.604.000	65.115.000	0	235.719.000
BİLGİ TEKNOLOJİLERİ VE İLETİŞİM KURUMU	6.619.000.000	0	0	6.619.000.000
SERMAYE PİYASASI KURULU	421.320.000	0	0	421.320.000
BANKACILIK DÜZENLEME VE DENETLEME KURUMU	970.410.000	0	0	970.410.000
ENERJİ PİYASASI DÜZENLEME KURUMU	340.659.000	0	0	340.659.000
KAMU İHALE KURUMU	165.000.000	0	0	165.000.000
REKABET KURUMU	153.000.000	0	0	153.000.000
KAMU GÖZETİMİ, MUHASEBE VE DENETİM STANDARTLARI KURUMU	11.453.000	39.900.000	7.475.000	58.828.000
KİŞİSEL VERİLERİ KORUMA KURUMU	64.000	53.938.000	7.710.000	61.712.000
NÜKLEER DÜZENLEME KURUMU	158.367.000	0	0	158.367.000
SİGORTACILIK VE ÖZEL EMEKLİLİK DÜZENLEME VE DENETLEME KURUMU	83.163.600	0	0	83.163.600
DÜZENLEYİCİ VE DENETLEYİCİ KURUMLAR	**9.093.040.600**	**158.953.000**	**15.185.000**	**9.267.178.600**

TABLO 30

2023 YILI YÜKSEKÖĞRETİM KURUMLARININ ÖZGELİR-HAZİNE YARDIMI

(TL)

KURUMLAR	ÖZGELİR	HAZİNE YARDIMI		TOPLAM
		CARİ	SERMAYE	
YÜKSEKÖĞRETİM KURULU	3.855.000	125.643.000	2.274.000	131.772.000
ANKARA ÜNİVERSİTESİ	89.088.000	1.372.208.000	233.289.000	1.694.585.000
ORTA DOĞU TEKNİK ÜNİVERSİTESİ	109.821.000	630.926.000	67.444.000	808.191.000
HACETTEPE ÜNİVERSİTESİ	107.627.000	1.274.294.000	146.591.000	1.528.512.000
GAZİ ÜNİVERSİTESİ	78.312.000	986.941.000	177.808.000	1.243.061.000
İSTANBUL ÜNİVERSİTESİ	127.784.000	1.138.388.000	381.292.000	1.647.464.000
İSTANBUL TEKNİK ÜNİVERSİTESİ	82.013.000	620.001.000	87.620.000	789.634.000
BOĞAZİÇİ ÜNİVERSİTESİ	47.318.000	322.353.000	116.249.000	485.920.000
MARMARA ÜNİVERSİTESİ	89.476.000	760.287.000	95.356.000	945.119.000
YILDIZ TEKNİK ÜNİVERSİTESİ	40.307.000	425.339.000	56.426.000	522.072.000
MİMAR SİNAN GÜZEL SANATLAR ÜNİVERSİTESİ	9.561.000	171.431.000	34.499.000	215.491.000
EGE ÜNİVERSİTESİ	126.600.000	1.059.059.000	156.291.000	1.341.950.000
DOKUZ EYLÜL ÜNİVERSİTESİ	97.763.000	939.538.000	135.073.000	1.172.374.000
TRAKYA ÜNİVERSİTESİ	44.074.000	492.176.000	61.882.000	598.132.000
BURSA ULUDAĞ ÜNİVERSİTESİ	87.521.000	735.517.000	94.860.000	917.898.000
ANADOLU ÜNİVERSİTESİ	218.211.000	456.965.000	0	675.176.000
SELÇUK ÜNİVERSİTESİ	115.867.000	707.003.000	51.323.000	874.193.000
AKDENİZ ÜNİVERSİTESİ	61.055.000	745.704.000	106.483.000	913.242.000
ERCİYES ÜNİVERSİTESİ	80.204.000	650.017.000	98.382.000	828.603.000
SİVAS CUMHURİYET ÜNİVERSİTESİ	57.563.000	596.230.000	97.474.000	751.267.000
ÇUKUROVA ÜNİVERSİTESİ	58.413.000	754.808.000	87.865.000	901.086.000
ONDOKUZ MAYIS ÜNİVERSİTESİ	65.732.000	682.049.000	54.900.000	802.681.000
KARADENİZ TEKNİK ÜNİVERSİTESİ	50.140.000	582.828.000	67.560.000	700.528.000
ATATÜRK ÜNİVERSİTESİ	93.717.000	915.246.000	68.662.000	1.077.625.000
İNÖNÜ ÜNİVERSİTESİ	45.093.000	631.368.000	71.820.000	748.281.000
FIRAT ÜNİVERSİTESİ	51.976.000	668.013.000	68.544.000	788.533.000
DİCLE ÜNİVERSİTESİ	47.397.000	603.108.000	39.662.000	690.167.000
VAN YÜZÜNCÜ YIL ÜNİVERSİTESİ	27.169.000	566.788.000	66.723.000	660.680.000
GAZİANTEP ÜNİVERSİTESİ	53.527.000	520.091.000	63.699.000	637.317.000
İZMİR YÜKSEK TEKNOLOJİ ENSTİTÜSÜ	4.975.000	155.457.000	33.564.000	193.996.000
GEBZE TEKNİK ÜNİVERSİTESİ	2.996.000	158.407.000	37.832.000	199.235.000
HARRAN ÜNİVERSİTESİ	24.840.000	383.525.000	40.477.000	448.842.000
SÜLEYMAN DEMİREL ÜNİVERSİTESİ	59.322.000	507.613.000	60.741.000	627.676.000
AYDIN ADNAN MENDERES ÜNİVERSİTESİ	44.122.000	504.428.000	65.308.000	613.858.000
ZONGULDAK BÜLENT ECEVİT ÜNİVERSİTESİ	33.051.000	353.627.000	49.381.000	436.059.000
MERSİN ÜNİVERSİTESİ	36.109.000	507.953.000	44.668.000	588.730.000
PAMUKKALE ÜNİVERSİTESİ	48.903.000	599.497.000	66.602.000	715.002.000
BALIKESİR ÜNİVERSİTESİ	32.537.000	306.556.000	36.271.000	375.364.000
KOCAELİ ÜNİVERSİTESİ	66.872.000	574.639.000	47.176.000	688.687.000
SAKARYA ÜNİVERSİTESİ	58.814.000	380.061.000	22.919.000	461.794.000
MANİSA CELAL BAYAR ÜNİVERSİTESİ	51.313.000	465.695.000	57.424.000	574.432.000
BOLU ABANT İZZET BAYSAL ÜNİVERSİTESİ	25.764.000	337.297.000	26.726.000	389.787.000
HATAY MUSTAFA KEMAL ÜNİVERSİTESİ	16.213.000	336.164.000	49.184.000	401.561.000
AFYON KOCATEPE ÜNİVERSİTESİ	31.529.000	260.846.000	27.599.000	319.974.000
KAFKAS ÜNİVERSİTESİ	19.311.000	257.813.000	50.770.000	327.894.000
ÇANAKKALE ONSEKİZ MART ÜNİVERSİTESİ	32.179.000	507.973.000	75.323.000	615.475.000
NİĞDE ÖMER HALİSDEMİR ÜNİVERSİTESİ	14.867.000	234.051.000	23.575.000	272.493.000
KÜTAHYA DUMLUPINAR ÜNİVERSİTESİ	42.956.000	278.999.000	29.899.000	351.854.000
TOKAT GAZİOSMANPAŞA ÜNİVERSİTESİ	27.218.000	396.894.000	31.751.000	455.863.000
MUĞLA SITKI KOÇMAN ÜNİVERSİTESİ	29.855.000	397.930.000	37.178.000	464.963.000
KAHRAMANMARAŞ SÜTÇÜ İMAM ÜNİVERSİTESİ	37.649.000	400.957.000	58.533.000	497.139.000
KIRIKKALE ÜNİVERSİTESİ	25.840.000	345.252.000	51.308.000	422.400.000
ESKİŞEHİR OSMANGAZİ ÜNİVERSİTESİ	44.754.000	533.170.000	65.525.000	643.449.000
GALATASARAY ÜNİVERSİTESİ	13.750.000	98.090.000	18.973.000	130.813.000
KIRŞEHİR AHİ EVRAN ÜNİVERSİTESİ	9.377.000	204.700.000	56.230.000	270.307.000
KASTAMONU ÜNİVERSİTESİ	9.790.000	211.505.000	51.499.000	272.794.000
DÜZCE ÜNİVERSİTESİ	15.723.000	312.242.000	80.344.000	408.309.000
BURDUR MEHMET AKİF ERSOY ÜNİVERSİTESİ	13.798.000	247.082.000	53.126.000	314.006.000
UŞAK ÜNİVERSİTESİ	15.936.000	191.752.000	55.658.000	263.346.000
RECEP TAYYİP ERDOĞAN ÜNİVERSİTESİ	9.952.000	270.311.000	63.564.000	343.827.000
TEKİRDAĞ NAMIK KEMAL ÜNİVERSİTESİ	22.386.000	308.015.000	42.316.000	372.717.000
ERZİNCAN BİNALİ YILDIRIM ÜNİVERSİTESİ	13.975.000	240.420.000	33.251.000	287.646.000
AKSARAY ÜNİVERSİTESİ	10.982.000	196.323.000	29.784.000	237.089.000
GİRESUN ÜNİVERSİTESİ	27.061.000	223.446.000	18.399.000	268.906.000
HİTİT ÜNİVERSİTESİ	9.512.000	196.845.000	45.997.000	252.354.000
YOZGAT BOZOK ÜNİVERSİTESİ	12.044.000	248.767.000	35.535.000	296.346.000
ADIYAMAN ÜNİVERSİTESİ	8.525.000	235.672.000	30.967.000	275.164.000
ORDU ÜNİVERSİTESİ	8.764.000	187.532.000	20.013.000	216.309.000
AMASYA ÜNİVERSİTESİ	7.904.000	152.872.000	34.233.000	195.009.000
KARAMANOĞLU MEHMETBEY ÜNİVERSİTESİ	6.830.000	150.278.000	17.314.000	174.422.000
AĞRI İBRAHİM ÇEÇEN ÜNİVERSİTESİ	5.655.000	143.020.000	27.368.000	176.043.000
SİNOP ÜNİVERSİTESİ	4.353.000	137.030.000	41.399.000	182.782.000
SİİRT ÜNİVERSİTESİ	7.606.000	157.668.000	37.258.000	202.532.000
NEVŞEHİR HACI BEKTAŞ VELİ ÜNİVERSİTESİ	9.019.000	162.188.000	24.149.000	195.356.000
KARABÜK ÜNİVERSİTESİ	32.791.000	263.761.000	29.899.000	326.451.000
KİLİS 7 ARALIK ÜNİVERSİTESİ	4.295.000	102.217.000	16.444.000	122.956.000
ÇANKIRI KARATEKİN ÜNİVERSİTESİ	6.304.000	173.686.000	42.651.000	222.641.000
ARTVİN ÇORUH ÜNİVERSİTESİ	4.691.000	120.849.000	27.440.000	152.980.000
BİLECİK ŞEYH EDEBALİ ÜNİVERSİTESİ	7.308.000	143.314.000	29.782.000	180.404.000
BİTLİS EREN ÜNİVERSİTESİ	4.186.000	120.762.000	23.459.000	148.407.000
KIRKLARELİ ÜNİVERSİTESİ	11.763.000	160.670.000	34.383.000	206.816.000
OSMANİYE KORKUT ATA ÜNİVERSİTESİ	6.334.000	131.655.000	14.949.000	152.938.000
BİNGÖL ÜNİVERSİTESİ	9.213.000	181.063.000	46.531.000	236.807.000
MUŞ ALPARSLAN ÜNİVERSİTESİ	4.022.000	152.335.000	45.306.000	201.663.000
MARDİN ARTUKLU ÜNİVERSİTESİ	3.672.000	158.575.000	22.308.000	184.555.000
BATMAN ÜNİVERSİTESİ	5.762.000	139.086.000	32.812.000	177.660.000
ARDAHAN ÜNİVERSİTESİ	5.668.000	94.694.000	23.670.000	124.032.000
BARTIN ÜNİVERSİTESİ	5.103.000	139.279.000	45.882.000	190.264.000
BAYBURT ÜNİVERSİTESİ	6.927.000	114.733.000	22.194.000	143.854.000
GUMUŞHANE ÜNİVERSİTESİ	10.795.000	161.250.000	10.927.000	182.972.000
HAKKARİ ÜNİVERSİTESİ	1.816.000	87.310.000	32.200.000	121.326.000
IĞDIR ÜNİVERSİTESİ	3.427.000	124.173.000	26.449.000	154.049.000
ŞIRNAK ÜNİVERSİTESİ	2.543.000	88.286.000	17.363.000	108.192.000
MUNZUR ÜNİVERSİTESİ	2.312.000	118.712.000	24.724.000	145.748.000
YALOVA ÜNİVERSİTESİ	5.107.000	124.605.000	32.197.000	161.909.000
TÜRK ALMAN ÜNİVERSİTESİ	1.541.000	68.965.000	52.225.000	122.731.000
ANKARA YILDIRIM BEYAZIT ÜNİVERSİTESİ	27.423.000	272.946.000	53.773.000	354.142.000
BURSA TEKNİK ÜNİVERSİTESİ	2.604.000	91.947.000	35.533.000	130.084.000
İSTANBUL MEDENİYET ÜNİVERSİTESİ	1.930.000	151.935.000	95.902.000	249.767.000
İZMİR KATİP ÇELEBİ ÜNİVERSİTESİ	9.059.000	217.584.000	48.187.000	274.830.000
NECMETTİN ERBAKAN ÜNİVERSİTESİ	39.809.000	523.116.000	102.023.000	664.948.000
ABDULLAH GÜL ÜNİVERSİTESİ	2.007.000	66.293.000	42.934.000	111.234.000
ERZURUM TEKNİK ÜNİVERSİTESİ	1.121.000	69.699.000	21.388.000	92.208.000
ADANA ALPARSLAN TÜRKEŞ BİLİM VE TEKNOLOJİ ÜNİVERSİTESİ	307.000	87.614.000	45.767.000	133.688.000
ANKARA SOSYAL BİLİMLER ÜNİVERSİTESİ	1.131.000	80.105.000	91.419.000	172.655.000
SAĞLIK BİLİMLERİ ÜNİVERSİTESİ	14.629.000	519.948.000	87.303.000	621.880.000
BANDIRMA ONYEDİ EYLÜL ÜNİVERSİTESİ	3.641.000	95.410.000	60.833.000	159.884.000
İSKENDERUN TEKNİK ÜNİVERSİTESİ	6.443.000	99.523.000	34.382.000	140.348.000
ALANYA ALAADDİN KEYKUBAT ÜNİVERSİTESİ	3.117.000	97.046.000	30.239.000	130.402.000
İZMİR BAKIRÇAY ÜNİVERSİTESİ	1.051.000	44.550.000	25.298.000	70.899.000
İZMİR DEMOKRASİ ÜNİVERSİTESİ	1.625.000	51.152.000	20.699.000	73.476.000
YÜKSEKÖĞRETİM KALİTE KURULU	0	8.049.000	230.000	8.279.000
ANKARA MÜZİK VE GÜZEL SANATLAR ÜNİVERSİTESİ	747.000	32.006.000	22.308.000	55.061.000
GAZİANTEP İSLAM BİLİM VE TEKNOLOJİ ÜNİVERSİTESİ	513.000	20.325.000	14.374.000	35.212.000
KONYA TEKNİK ÜNİVERSİTESİ	1.881.000	109.149.000	17.248.000	128.278.000
KÜTAHYA SAĞLIK BİLİMLERİ ÜNİVERSİTESİ	699.000	77.077.000	21.804.000	99.580.000
MALATYA TURGUT ÖZAL ÜNİVERSİTESİ	1.429.000	70.133.000	41.397.000	112.959.000
İSTANBUL ÜNİVERSİTESİ - CERRAHPAŞA	50.214.000	731.734.000	257.011.000	1.038.959.000
ANKARA HACI BAYRAM VELİ ÜNİVERSİTESİ	8.981.000	289.010.000	30.235.000	328.226.000
SAKARYA UYGULAMALI BİLİMLER ÜNİVERSİTESİ	7.471.000	129.958.000	19.836.000	157.265.000
SAMSUN ÜNİVERSİTESİ	1.166.000	48.033.000	22.998.000	72.197.000
SİVAS BİLİM VE TEKNOLOJİ ÜNİVERSİTESİ	427.000	16.846.000	32.772.000	50.045.000
TARSUS ÜNİVERSİTESİ	918.000	35.278.000	29.897.000	66.093.000
TRABZON ÜNİVERSİTESİ	3.279.000	103.193.000	21.848.000	128.320.000
KAYSERİ ÜNİVERSİTESİ	980.000	55.491.000	30.588.000	87.059.000
KAHRAMANMARAŞ İSTİKLAL ÜNİVERSİTESİ	814.000	21.201.000	19.548.000	41.563.000
ESKİŞEHİR TEKNİK ÜNİVERSİTESİ	7.347.000	212.481.000	22.084.000	241.912.000
ISPARTA UYGULAMALI BİLİMLER ÜNİVERSİTESİ	4.177.000	189.284.000	24.723.000	218.184.000
AFYONKARAHİSAR SAĞLIK BİLİMLERİ ÜNİVERSİTESİ	5.658.000	157.864.000	53.323.000	216.845.000
YÜKSEKÖĞRETİM KURUMLARI	**3.580.293.000**	**41.340.841.000**	**6.828.861.000**	**51.749.995.000**

TABLO 30/A
2023 YILI ÖZEL BÜTÇELİ DİĞER KURUMLARIN
ÖZGELİR - HAZİNE YARDIMI

(TL)

KURUMLAR	ÖZGELİR	HAZİNE YARDIMI		TOPLAM
		CARİ	SERMAYE	
ÖLÇME SEÇME VE YERLEŞTİRME MERKEZİ BAŞKANLIĞI	780.930.000	0	0	780.930.000
SAVUNMA SANAYİ BAŞKANLIĞI	136.683.000	0	0	136.683.000
ATATÜRK KÜLTÜR, DİL VE TARİH YÜKSEK KURUMU	44.000	20.322.000	1.150.000	21.516.000
ATATÜRK ARAŞTIRMA MERKEZİ	284.000	8.663.000	0	8.947.000
ATATÜRK KÜLTÜR MERKEZİ	265.000	8.545.000	2.300.000	11.110.000
TÜRK DİL KURUMU	253.249.000	0	0	253.249.000
TÜRK TARİH KURUMU	277.319.000	0	0	277.319.000
TÜRKİYE BİLİMSEL VE TEKNOLOJİK ARAŞTIRMA KURUMU	434.176.000	2.225.108.000	3.233.957.000	5.893.241.000
TÜRKİYE BİLİMLER AKADEMİSİ	306.000	22.751.000	2.300.000	25.357.000
KARAYOLLARI GENEL MÜDÜRLÜĞÜ	3.211.713.000	21.549.705.000	16.098.822.000	40.860.240.000
DEVLET TİYATROLARI GENEL MÜDÜRLÜĞÜ	19.848.000	413.850.000	10.349.000	444.047.000
DEVLET OPERA VE BALESİ GENEL MÜDÜRLÜĞÜ	13.646.000	476.396.000	12.649.000	502.691.000
ORMAN GENEL MÜDÜRLÜĞÜ	2.704.000.000	1.125.693.000	932.794.000	4.762.487.000
VAKIFLAR GENEL MÜDÜRLÜĞÜ	1.217.936.000	0	0	1.217.936.000
TÜRKİYE HUDUT VE SAHİLLER SAĞLIK GENEL MÜDÜRLÜĞÜ	511.326.000	0	0	511.326.000
MADEN TETKİK VE ARAMA GENEL MÜDÜRLÜĞÜ	304.391.000	129.105.000	457.667.000	891.163.000
SİVİL HAVACILIK GENEL MÜDÜRLÜĞÜ	84.441.000	0	0	84.441.000
TÜRK AKREDİTASYON KURUMU	67.600.000	0	0	67.600.000
TÜRK STANDARDLARI ENSTİTÜSÜ	619.872.000	0	0	619.872.000
TÜRK PATENT VE MARKA KURUMU	231.487.000	0	0	231.487.000
KÜÇÜK VE ORTA ÖLÇEKLİ İŞLETMELERİ GELİŞTİRME VE DESTEKLEME İDARESİ BAŞKANLIĞI	289.355.000	2.022.940.000	17.013.000	2.329.308.000
TÜRK İŞBİRLİĞİ VE KOORDİNASYON AJANSI BAŞKANLIĞI	10.045.000	542.711.000	50.342.000	603.098.000
GAP BÖLGE KALKINMA İDARESİ	1.145.000	50.700.000	55.450.000	107.295.000
ÖZELLEŞTİRME İDARESİ BAŞKANLIĞI	50.451.000	0	0	50.451.000
KAMU DENETÇİLİĞİ KURUMU	126.000	42.680.000	2.388.000	45.194.000
CEZA İNFAZ KURUMLARI İLE TUTUKEVLERİ İŞ YURTLARI KURUMU	1.975.310.000	411.121.000	783.723.000	3.170.154.000
MESLEKİ YETERLİLİK KURUMU BAŞKANLIĞI	88.025.000	0	0	88.025.000
YURTDIŞI TÜRKLER VE AKRABA TOPLULUKLAR BAŞKANLIĞI	10.828.000	428.215.000	5.090.000	444.133.000
TÜRKİYE YAZMA ESERLER KURUMU BAŞKANLIĞI	2.227.000	51.160.000	9.199.000	62.586.000
DOĞU ANADOLU PROJESİ BÖLGE KALKINMA İDARESİ BAŞKANLIĞI	4.522.000	6.198.000	97.769.000	108.489.000
KONYA OVASI PROJESİ BÖLGE KALKINMA İDARESİ BAŞKANLIĞI	7.019.000	3.531.000	134.709.000	145.259.000
DOĞU KARADENİZ PROJESİ BÖLGE KALKINMA İDARESİ BAŞKANLIĞI	459.000	8.224.000	98.464.000	107.147.000
DEVLET SU İŞLERİ GENEL MÜDÜRLÜĞÜ	1.017.000.000	2.839.920.000	18.722.682.000	22.579.602.000
TÜRKİYE SU ENSTİTÜSÜ	70.000	4.081.000	690.000	4.841.000
TÜRKİYE İLAÇ VE TIBBİ CİHAZ KURUMU	157.000.000	42.034.000	12.557.000	211.591.000
TÜRKİYE İNSAN HAKLARI VE EŞİTLİK KURUMU	76.000	19.521.000	4.423.000	24.020.000
TÜRKİYE SAĞLIK ENSTİTÜLERİ BAŞKANLIĞI	551.000	53.041.000	144.981.000	198.573.000
HELAL AKREDİTASYON KURUMU	246.000	5.742.000	1.264.000	7.252.000
MADEN VE PETROL İŞLERİ GENEL MÜDÜRLÜĞÜ	277.000.000	143.568.000	16.076.000	436.644.000
TÜRKİYE UZAY AJANSI	7.500.000	30.282.000	4.599.000	42.381.000
KAPADOKYA ALAN BAŞKANLIĞI	3.988.000	9.221.000	1.264.000	14.473.000
TÜRKİYE ADALET AKADEMİSİ	1.351.000	23.926.000	2.527.000	27.804.000
TÜRKİYE ENERJİ, NÜKLEER VE MADEN ARAŞTIRMA KURUMU	17.000.000	220.943.000	77.723.000	315.666.000
ÖZEL BÜTÇELİ DİĞER KURUMLAR	**14.790.810.000**	**32.939.897.000**	**40.994.921.000**	**88.725.628.000**
ÖZEL BÜTÇELİ KURUMLAR TOPLAMI	**18.371.103.000**	**74.280.738.000**	**47.823.782.000**	**140.475.623.000**

TABLO 30/B
2023 YILI DÜZENLEYİCİ VE DENETLEYİCİ KURUMLARIN
ÖZGELİR - HAZİNE YARDIMI

(TL)

KURUMLAR	ÖZGELİR	HAZİNE YARDIMI		TOPLAM
		CARİ	SERMAYE	
RADYO VE TELEVİZYON ÜST KURULU	200.536.000	64.520.000	0	265.056.000
BİLGİ TEKNOLOJİLERİ VE İLETİŞİM KURUMU	7.381.000.000	0	0	7.381.000.000
SERMAYE PİYASASI KURULU	431.130.000	0	0	431.130.000
BANKACILIK DÜZENLEME VE DENETLEME KURUMU	1.019.069.000	0	0	1.019.069.000
ENERJİ PİYASASI DÜZENLEME KURUMU	356.870.000	0	0	356.870.000
KAMU İHALE KURUMU	180.000.000	0	0	180.000.000
REKABET KURUMU	170.000.000	0	0	170.000.000
KAMU GÖZETİMİ, MUHASEBE VE DENETİM STANDARTLARI KURUMU	12.451.000	42.000.000	8.500.000	62.951.000
KİŞİSEL VERİLERİ KORUMA KURUMU	70.000	55.710.000	8.520.000	64.300.000
NÜKLEER DÜZENLEME KURUMU	163.326.000	0	0	163.326.000
SİGORTACILIK VE ÖZEL EMEKLİLİK DÜZENLEME VE DENETLEME KURUMU	83.163.600	0	0	83.163.600
DÜZENLEYİCİ VE DENETLEYİCİ KURUMLAR	**9.997.615.600**	**162.230.000**	**17.020.000**	**10.176.865.600**

BÖLÜM IV

2021

PROGRAM PERFORMANS BİLGİSİ

BÖLÜM IV

PROGRAM PERFORMANS BİLGİSİ

Mali yönetim alanında gerçekleştirilen reformlara ilave bir adım olarak 2021 yılı Merkezi Yönetim Bütçe Kanun Teklifi performans esaslı program bütçe sistemine göre hazırlanmış ve TBMM'ye sunulmuştur. Performans esaslı program bütçeyle birlikte kamu hizmetleri ile kaynak tahsisleri arasında güçlü bir bağ kuran, toplumun beklentilerini ön plana çıkaran, mali saydamlık ve hesap verebilirliğe katkı sağlayan bir bütçe hedeflenmektedir. Böylece modern bütçeleme yaklaşımlarıyla uyumlu şekilde kamu hizmetlerine ayrılan kaynakları ulaşılmak istenen hedeflerle ilişkilendiren çıktı ve sonuç odaklı bir yaklaşım ortaya konulmaktadır.

Program bütçeyle birlikte idarelerin performans bilgisinin görünürlüğünün artırılması da hedeflenmektedir. Bu çerçevede bu yılla birlikte her bir program için özet bilgilerle anahtar gösterge değerlerine, göstergelerin açıklamalarına, hesaplama yöntemine, verinin kaynağına ve göstergeden sorumlu idareye bu bölümde yer verilmektedir.

Bütçe Yılı: 2021
Program Adı AİLENİN KORUNMASI VE GÜÇLENDİRİLMESİ
Programı Yürüten İdare/İdareler: AİLE, ÇALIŞMA VE SOSYAL HİZMETLER BAKANLIĞI
Program Koordinasyonundan Sorumlu İdare: AİLE, ÇALIŞMA VE SOSYAL HİZMETLER BAKANLIĞI

Programın Amacı: Ailenin Bütünlüğünün Korunması, Güçlendirilmesi ve Sosyal Refahının Arttırılması

Anahtar Göstergeler

1- 18 ve üzeri yaştaki bireyler arasında kendilerini en fazla ailelerinin mutlu ettiğini belirtenlerin oranı

2- Kendilerine ait bir konutta yaşayanların oranı

Anahtar Gösterge	Ölçü Birimi	2021 Hedef	2022 Tahmin	2023 Tahmin
1- 18 ve üzeri yaştaki bireyler arasında kendilerini en fazla ailelerinin mutlu ettiğini belirtenlerin oranı	Yüzde	76	78	80

Göstergeye İlişkin Açıklama: Yaşam memnuniyeti araştırması sonuçlarına göre 18 ve üzeri yaştaki bireyler arasında kendilerini en fazla ailelerinin mutlu ettiğini belirtenlerin oranı 2019 yılında %74,1'dir.Söz konusu oranın artırılması hedeflenmektedir.

Hesaplama Yöntemi: Veriler, örnek hanehalkı adreslerinde yaşayan 18 ve daha yukarı yaştaki bireylerle yüz yüze görüşme yöntemi ile toplanmaktadır.

Verinin Kaynağı: TÜİK

Sorumlu İdare: AİLE, ÇALIŞMA VE SOSYAL HİZMETLER BAKANLIĞI

Anahtar Gösterge	Ölçü Birimi	2021 Hedef	2022 Tahmin	2023 Tahmin
2- Kendilerine ait bir konutta yaşayanların oranı	Yüzde	61	62	63

Göstergeye İlişkin Açıklama: Gelir ve yaşam koşulları araştırması sonuçlarına göre konutun mülkiyet durumları incelendiğinde 2018 yılında bireylerin %59'unun oturduğu konutun kendilerine ait olduğu görülmektedir. Söz konusu oranın artırılması hedeflenmektedir.

Hesaplama Yöntemi: Mülkiyeti kendilerine ait konutlarda oturan bireylerin dağılımından elde edilen veriler kullanılarak tahmin edilmiştir.

Verinin Kaynağı: TÜİK

Sorumlu İdare: AİLE, ÇALIŞMA VE SOSYAL HİZMETLER BAKANLIĞI

Bütçe Yılı: 2021
Program Adı AKTİF VE SAĞLIKLI YAŞLANMA
Programı Yürüten İdare/İdareler: AİLE, ÇALIŞMA VE SOSYAL HİZMETLER BAKANLIĞI
Program Koordinasyonundan Sorumlu İdare: AİLE, ÇALIŞMA VE SOSYAL HİZMETLER BAKANLIĞI

Programın Amacı: Yaşlıların Yaşam Kalitesinin Yükseltilmesi ve Aktif Yaşlanma Ortamlarının Oluşturulması

Anahtar Göstergeler

1- Yaşlı Nüfusun İşgücüne Katılım Oranı

2- 65 Yaşındakilerin Hayatta Kalma Beklentisi

Anahtar Gösterge	Ölçü Birimi	2021 Hedef	2022 Tahmin	2023 Tahmin
1-Yaşlı Nüfusun İşgücüne Katılım Oranı	Oran	13	13,5	13,7

Göstergeye İlişkin Açıklama: Yaşlı nüfusun işgücüne katılımı ekonomik ve sosyal hayata katılımın önemli göstergelerinden biridir.

Hesaplama Yöntemi: Yaşlı işgücünün yaşlı nüfusa oranıdır. TÜİK verileri esas alınarak tahmin yapılmıştır.

Verinin Kaynağı: TÜİK

Sorumlu İdare: AİLE, ÇALIŞMA VE SOSYAL HİZMETLER BAKANLIĞI

Anahtar Gösterge	Ölçü Birimi	2021 Hedef	2022 Tahmin	2023 Tahmin
2- 65 Yaşındakilerin Hayatta Kalma Beklentisi	Yıl	18	18	18

Göstergeye İlişkin Açıklama: 65 yaşındaki bireylerin hayatta kalma beklentisinin uzun olması sağlıklı yaşamın göstergelerinden biridir.

Hesaplama Yöntemi: TÜİK Hayat Tablolarındaki veriler esas alınarak tahmin edilmiştir. Hayat tabloları dönem hayat tablosu metodolojisi ile oluşturulmaktadır. Dönem hayat tablolarının oluşturulması için başlangıç noktasını yaşa özel ölüm hızları oluşturmaktadır.

Verinin Kaynağı: TÜİK

Sorumlu İdare: AİLE, ÇALIŞMA VE SOSYAL HİZMETLER BAKANLIĞI

Bütçe Yılı:	2021
Program Adı	ARAŞTIRMA, GELİŞTİRME VE YENİLİK
Programı Yürüten İdare/İdareler:	HAZİNE VE MALİYE BAKANLIĞI, STRATEJİ VE BÜTÇE BAŞKANLIĞI, TÜRKİYE BİLİMSEL VE TEKNOLOJİK ARAŞTIRMA KURUMU, TÜRKİYE BİLİMLER AKADEMİSİ
Program Koordinasyonundan Sorumlu İdare:	TÜRKİYE BİLİMSEL VE TEKNOLOJİK ARAŞTIRMA KURUMU

Programın Amacı: Ar-Ge ve Yenilik Kabiliyetinin Güçlendirilmesi ve Yeniliği Esas Alan Bir Yapıya Kavuşturulması

Anahtar Göstergeler

1- Ar-ge harcamasının GSYH'ye oranı

2- Küresel inovasyon endeksi

3- Tam zamanlı eşdeğer araştırmacı sayısı

4- Türkiye kaynaklı bilimsel yayın sayısı

Anahtar Gösterge	Ölçü Birimi	2021 Hedef	2022 Tahmin	2023 Tahmin
1- Ar-ge harcamasının GSYH'ye oranı	Oran	1,29	1,6	1,8

Göstergeye İlişkin Açıklama: Belirli bir dönem içinde ulusal bölgede yapılan dahili toplam Ar-Ge harcamasının gayri safi yurt içi hasılaya bölünmesi ile elde edilir. Tüm genel devlet kuruluşları, tüm yükseköğretim kuruluşları ile Ar-Ge yaptığı bilinen veya tahmin edilen sanayi ve hizmet sektörlerinde faaliyet gösteren tüm girişimlerin (KİT'ler dahil) Ar-Ge harcamaları derlenir. Ar-Ge verilerinin derlenmesinde ve yorumlanması OECD tarafından yayınlanan Frascati Kılavuzunda belirtilen öneriler ve ilkeler doğrultusunda gerçekleştirilir.

Hesaplama Yöntemi: Anket ve veritabanı

Verinin Kaynağı: TÜİK

Sorumlu İdare: TÜRKİYE BİLİMSEL VE TEKNOLOJİK ARAŞTIRMA KURUMU

Anahtar Gösterge	Ölçü Birimi	2021 Hedef	2022 Tahmin	2023 Tahmin
2- Küresel inovasyon endeksi	Sıra	49	48	46

Göstergeye İlişkin Açıklama: Küresel Yenilik Endeksi, 2008 yılından beri her yıl yaklaşık 130 ülkenin yenilik performansını ortaya koymak üzere, WIPO (Birleşmiş Milletler, Dünya Fikri Mülkiyet Örgütü), Cornell Üniversitesi (ABD) ve INSEAD (Avrupa, Asya ve Orta Doğu'da kampüsleri olan lisansüstü işletme okulu) iş birliği ile hazırlanan bir endekstir. Endeks, girdi ve çıktı temel bileşenlerinden oluşmaktadır. Küresel Yenilik Endeksi, girdi temel bileşeni altındaki 5 bileşen, 15 alt bileşen ve 53 gösterge ile çıktı temel bileşeni altındaki 2 bileşen, 6 alt bileşen ve 27 gösterge olmak üzere toplam 7 Bileşen, 21 alt bileşen ve 80 göstergeden oluşmaktadır.

Hesaplama Yöntemi: Endeks

Verinin Kaynağı: WIPO, Cornell Üniversitesi ve INSEAD tarafından yayımlanan Küresel İnovasyon Endeksi Sıralaması

Sorumlu İdare: TÜRKİYE BİLİMSEL VE TEKNOLOJİK ARAŞTIRMA KURUMU

Anahtar Gösterge	Ölçü Birimi	2021 Hedef	2022 Tahmin	2023 Tahmin
3- Tam zaman eşdeğer (TZE) cinsinden Ar-Ge personeli sayısı	Sayı	235.000	265.000	300.000

Göstergeye İlişkin Açıklama: Belirli bir dönemde (genellikle bir takvim yılı) bir kişi ya da grup tarafından Ar-Ge faaliyetleri için harcanan sürenin aynı dönemde çalışılan toplam süreye bölünmesi yoluyla Tam Zaman Eşdeğer süresi elde edilir. TZE sayısının derlenmesi ve yorumlanması OECD tarafından yayınlanan Frascati Kılavuzunda belirtilen öneriler ve ilkeler doğrultusunda gerçekleştirilir.

Hesaplama Yöntemi: Anket ve veritabanı

Verinin Kaynağı: TÜİK

Sorumlu İdare: TÜRKİYE BİLİMSEL VE TEKNOLOJİK ARAŞTIRMA KURUMU

Anahtar Gösterge	Ölçü Birimi	2021 Hedef	2022 Tahmin	2023 Tahmin
4- Türkiye kaynaklı bilimsel yayın sayısı	Sayı	41.487	43.976	46.614

Göstergeye İlişkin Açıklama: Uluslararası kabul görmüş WoS-InCites veritabanlarında yer alan ve makale ve derleme türündeki Türkiye adresleri yayın sayısıdır. TÜİK Resmi İstatistik Programı kapsamında yayımlanmaktadır.

Hesaplama Yöntemi: Veritabanı

Verinin Kaynağı: WoS-InCites

Sorumlu İdare: TÜRKİYE BİLİMSEL VE TEKNOLOJİK ARAŞTIRMA KURUMU

Bütçe Yılı: 2021
Program Adı BAĞIMLILIKLA MÜCADELE
Programı Yürüten İdare/İdareler: SAĞLIK BAKANLIĞI, GENÇLİK VE SPOR BAKANLIĞI, EMNİYET GENEL MÜDÜRLÜĞÜ
Program Koordinasyonundan Sorumlu İdare: SAĞLIK BAKANLIĞI

Programın Amacı: Bağımlılıkla Etkili Mücadele Edilmesi ve Tedavi Hizmetlerine Kolay Erişimin Sağlanması

Anahtar Göstergeler

1- 15 yaş ve üzeri alkol kullanım sıklığı

2- 15 yaş ve üzeri nüfusta tütün ürünü kullanım sıklığı

3- 15 yaş ve üzeri nüfusta en az bir defa uyuşturucu kullanım sıklığı

Anahtar Gösterge	Ölçü Birimi	2021 Hedef	2022 Tahmin	2023 Tahmin
1- 15 yaş ve üzeri alkol kullanım sıklığı	Yüzde	14,5	0	14

Göstergeye İlişkin Açıklama: Toplumu, alkolün sağlık, ekonomik, sosyal ve çevresel zararlarından korumak amacıyla ulusal düzeydeki alkol kullanım sıklığının yıllar içindeki değişimini izleyerek alkol kontrol çalışmalarına ilişkin yeni strateji ve hedefler belirlemeyi ifade eder.

Hesaplama Yöntemi: Saha Araştırmasıdır.

Verinin Kaynağı: TÜİK Sağlık Araştırması En son 2019 yılında yapılmış olup 2021 yılı sonunda yeniden yapılmış olacaktır. (Göstergenin ölçümü 2 yılda bir yapılacaktır.)

Sorumlu İdare: SAĞLIK BAKANLIĞI

Anahtar Gösterge	Ölçü Birimi	2021 Hedef	2022 Tahmin	2023 Tahmin
2- 15 yaş ve üzeri nüfusta tütün ürünü kullanım sıklığı	Yüzde	29,5	0	29,5

Göstergeye İlişkin Açıklama: Toplumdaki tüm bireyleri, tütün ürünlerinin sağlık, ekonomik, çevresel ve sosyal zararlarından korumak amacıyla ulusal düzeydeki tütün kullanım sıklığının yıllar içindeki değişimini izleyerek tütün kontrol çalışmalarına ilişkin yeni strateji ve hedefler belirlemeyi ifade eder. (Her gün ve ara sıra kullananların oranıdır.)

Hesaplama Yöntemi: Saha Araştırmasıdır.

Verinin Kaynağı: Küresel Yetişkin Tütün Araştırması (En son 2019 yılında yapılmış olup 2 yılda bir yapılacaktır.)

Sorumlu İdare: SAĞLIK BAKANLIĞI

Anahtar Gösterge	Ölçü Birimi	2021 Hedef	2022 Tahmin	2023 Tahmin
3- 15 yaş ve üzeri nüfusta en az bir defa uyuşturucu kullanım sıklığı	Yüzde	0	3	0

Göstergeye İlişkin Açıklama: Toplumu her türlü uyarıcı ve uyuşturucu madde kullanımından uzak tutmak amacıyla ulusal düzeydeki uyuşturucu kullanım sıklığının yıllar içindeki değişimini izleyerek uyuşturucu ile mücadele çalışmalarında yeni strateji ve hedefler belirlemeyi ifade eder.

Hesaplama Yöntemi: Saha Araştırmasıdır.

Verinin Kaynağı: Genel Nüfusta Uyuşturucu Kullanım Araştırması (En son 2018 yılında İçişleri Bakanlığı tarafından yapılmış olup bundan sonraki süreçte 5 yılda bir Türkiye Yeşilay Vakfı tarafından yapılacaktır)

Sorumlu İdare: SAĞLIK BAKANLIĞI

Bütçe Yılı:	2021
Program Adı	BİLGİ VE İLETİŞİM
Programı Yürüten İdare/İdareler:	CUMHURBAŞKANLIĞI, HAZİNE VE MALİYE BAKANLIĞI, ULAŞTIRMA VE ALTYAPI BAKANLIĞI, DEVLET ARŞİVLERİ BAŞKANLIĞI, İLETİŞİM BAŞKANLIĞI, RADYO VE TELEVİZYON ÜST KURULU, BİLGİ TEKNOLOJİLERİ VE İLETİŞİM KURUMU
Program Koordinasyonundan Sorumlu İdare:	ULAŞTIRMA VE ALTYAPI BAKANLIĞI

Programın Amacı: Bilgi ve İletişim Alanında Teknolojilerin Geliştirilmesi ve Hizmet Kalitesinin Artırılması

Anahtar Göstergeler

1- BM-ITU küresel siber güvenlik endeksinde Türkiye'nin sıralaması

2- Mobil abone sayısı (kümülatif)

3- Mobil genişbant abone penetrasyon oranı

Anahtar Gösterge	Ölçü Birimi	2021 Hedef	2022 Tahmin	2023 Tahmin
1- BM-ITU küresel siber güvenlik endeksinde Türkiye'nin sıralaması	Sıra	14	12	10

Göstergeye İlişkin Açıklama: Küresel Siber Güvenlik Endeksi (GCI), Birleşmiş Milletler-Uluslararası Telekomünikasyon Birliği (ITU) tarafından belli tarihleri kapsayacak şekilde hazırlanmakta ve ülkelerin siber güvenlik alanında kaydettiği gelişmeler üzerinden yapılan puanlamaya dayanan bölgesel ve uluslararası ülke sıralamaları oluşturulmaktadır.

Hesaplama Yöntemi: Göstergeye ilişkin tahminler; Endeks'in son dönemdeki yayımlanma sıklığı ve ülkemizde yürütülen siber güvenlik çalışmalarına ilişkin güncel durum göz önüne alınarak hesaplanmıştır.

Verinin Kaynağı: BTK

Sorumlu İdare: BİLGİ TEKNOLOJİLERİ VE İLETİŞİM KURUMU

Anahtar Gösterge	Ölçü Birimi	2021 Hedef	2022 Tahmin	2023 Tahmin
2- Mobil abone sayısı (kümülatif)	Sayı	83.929.412	85.768.350	87.607.288

Göstergeye İlişkin Açıklama: Mobil haberleşme hizmeti veren yetkilendirilmiş işletmecilerin toplam abone sayısını ifade etmektedir.

Hesaplama Yöntemi: BTK tarafından yetkilendirilmiş işletmecilerden alınan verilerin konsolide edilmesiyle hesaplanmaktadır. İlerleyen yıllara ait tahminler lineer artış olacağı varsayılarak yapılmıştır.

Verinin Kaynağı: BTK

Sorumlu İdare: BİLGİ TEKNOLOJİLERİ VE İLETİŞİM KURUMU

Anahtar Gösterge	Ölçü Birimi	2021 Hedef	2022 Tahmin	2023 Tahmin
3- Mobil genişbant abone penetrasyon oranı	Yüzde	86	93	100

Göstergeye İlişkin Açıklama: Mobil haberleşme hizmeti veren yetkilendirilmiş işletmecilerin toplam mobil internet abone sayısını ifade etmektedir.

Hesaplama Yöntemi: BTK tarafından yetkilendirilmiş işletmecilerden alınan verilerin konsolide edilmesiyle hesaplanmaktadır. İlerleyen yıllara ait tahminler lineer artış olacağı varsayılarak yapılmıştır.

Verinin Kaynağı: BTK

Sorumlu İdare: BİLGİ TEKNOLOJİLERİ VE İLETİŞİM KURUMU

Bütçe Yılı:	2021
Program Adı	BÖLGESEL KALKINMA
Programı Yürüten İdare/İdareler:	SANAYİ VE TEKNOLOJİ BAKANLIĞI, GAP BÖLGE KALKINMA İDARESİ, DOĞU ANADOLU PROJESİ BÖLGE KALKINMA İDARESİ BAŞKANLIĞI, KONYA OVASI PROJESİ BÖLGE KALKINMA İDARESİ BAŞKANLIĞI, DOĞU KARADENİZ PROJESİ BÖLGE KALKINMA İDARESİ BAŞKANLIĞI
Program Koordinasyonundan Sorumlu İdare:	SANAYİ VE TEKNOLOJİ BAKANLIĞI

Programın Amacı: Bölgesel Gelişmişlik Farklarının Azaltılması ve Bölgelerin Rekabet Edebilirliklerinin Yükseltilmesi

Anahtar Göstergeler

1- En yüksek gelirli bölgenin kişi başı gelirinin en düşük gelirli bölgenin kişi başı gelirine oranı

2- Görece az gelişmiş bölgelerin kamu yatırımlarından aldığı pay

Anahtar Gösterge	Ölçü Birimi	2021 Hedef	2022 Tahmin	2023 Tahmin
1- En yüksek gelirli bölgenin kişi başı gelirinin en düşük gelirli bölgenin kişi başı gelirine oranı	Yüzde	4,25	4	3,85

Göstergeye İlişkin Açıklama: Bu gösterge bölgeler arası gelişmişlik farkını ölçmek için dünya genelinde kullanılan göstergelerden biridir.

Hesaplama Yöntemi: Kişi başı Geliri En Yüksek Olan Bölgenin Kişi Başı Geliri/Kişi Başı Geliri En Düşük Olan Bölgenin Kişi Başı Geliri

Verinin Kaynağı: TÜİK

Sorumlu İdare: SANAYİ VE TEKNOLOJİ BAKANLIĞI

Anahtar Gösterge	Ölçü Birimi	2021 Hedef	2022 Tahmin	2023 Tahmin
2- Görece az gelişmiş bölgelerin kamu yatırımlarından aldığı pay	Yüzde	15	16	17

Göstergeye İlişkin Açıklama: Muhtelif iller kapsamındaki yatırımlar hesaplamaya dahil edilmemiştir.

Hesaplama Yöntemi: 2011 yılı SEGE çalışmasında 5. ve 6. bölgede yer alan illerin aldığı kamu yatırımlarının toplam kamu yatırımlarına bölünmesi ile elde edilmektedir.

Verinin Kaynağı: Strateji ve Bütçe Başkanlığı

Sorumlu İdare: SANAYİ VE TEKNOLOJİ BAKANLIĞI

Bütçe Yılı:	2021
Program Adı	ÇOCUKLARIN KORUNMASI VE GELİŞİMİNİN SAĞLANMASI
Programı Yürüten İdare/İdareler:	AİLE, ÇALIŞMA VE SOSYAL HİZMETLER BAKANLIĞI
Program Koordinasyonundan Sorumlu İdare:	AİLE, ÇALIŞMA VE SOSYAL HİZMETLER BAKANLIĞI

Programın Amacı: Çocukların Üstün Yararı Temelinde İyi Olma Hallerinin Desteklenmesi, Potansiyellerini Gerçekleştirmeye

Yönelik İmkânların ve Fırsat Eşitliğinin Artırılması

Anahtar Göstergeler

1- Sosyal ve ekonomik destek ile ailesi yanında desteklenen çocuk sayısı

Anahtar Gösterge	Ölçü Birimi	2021 Hedef	2022 Tahmin	2023 Tahmin
1- Sosyal ve ekonomik destek ile ailesi yanında desteklenen çocuk sayısı	Sayı	161.000	177.000	194.000

Göstergeye İlişkin Açıklama: Sosyal ve ekonomik destek hizmetinin amacı aileleri ekonomik ve sosyal yönden destekleyerek güçlendirmek, aile birliğini korumak ve çocukların öz aileleri veya yakınları yanında bakımlarının ve desteklenmelerinin sağlanmasıdır.

Hesaplama Yöntemi: Yıllar itibarıyla sosyal ve ekonomik destekten yararlanan çocuk sayısı esas alınmıştır.

Verinin Kaynağı: AÇSHB Çocuk Hizmetleri Genel Müdürlüğü.

Sorumlu İdare: AİLE, ÇALIŞMA VE SOSYAL HİZMETLER BAKANLIĞI

Bütçe Yılı:	2021
Program Adı	DEMİRYOLU ULAŞIMI
Programı Yürüten İdare/İdareler:	HAZİNE VE MALİYE BAKANLIĞI, ULAŞTIRMA VE ALTYAPI BAKANLIĞI
Program Koordinasyonundan Sorumlu İdare:	ULAŞTIRMA VE ALTYAPI BAKANLIĞI

Programın Amacı: Demiryollarında Güvenli, Konforlu ve Çevreye Duyarlı Ulaşım Hizmetlerinin Sağlanması

Anahtar Göstergeler

1- Çift hatlı demiryolu uzunluğunun toplam anahat içerisindeki payı

2- Demiryolu hat uzunluğu (kümülatif)

3- Demiryolu yolcu taşımacılığının toplam içerisindeki payı (karasal)

4- Hızlı tren hat uzunluğu (kümülatif)

Anahtar Gösterge	Ölçü Birimi	2021 Hedef	2022 Tahmin	2023 Tahmin
1- Çift hatlı demiryolu uzunluğunun toplam anahat içerisindeki payı	Yüzde	16	23,2	26,3

Göstergeye İlişkin Açıklama: Toplam demiryolu hattı anahatlar (YHT, HT ve konvansiyonel) ile tali hatların (iltisak hatları, istasyon yolları) toplamıdır.

Hesaplama Yöntemi: Çift hatlı demiryolu uzunluğuna o yılki işletmeye alınan çift hatlı demiryolu uzunluğu eklenerek toplam anahat uzunluğuna oranlanır.

Verinin Kaynağı: TCDD, Ulaştırma ve Altyapı Bakanlığı

Sorumlu İdare: ULAŞTIRMA VE ALTYAPI BAKANLIĞI

Anahtar Gösterge	Ölçü Birimi	2021 Hedef	2022 Tahmin	2023 Tahmin
2- Demiryolu hat uzunluğu (kümülatif)	Kilometre	13.874	15.831	17.681

Göstergeye İlişkin Açıklama: Toplam demiryolu hattı anahatlar (YHT, HT ve konvansiyonel) ile tali hatların (iltisak hatları, istasyon yolları) toplamıdır.

Hesaplama Yöntemi: Resmi istatistik yıllığında yer alan toplam anahat uzunluğuna o yılki işletmeye alınan hat ilave edilir.

Verinin Kaynağı: TCDD, Ulaştırma ve Altyapı Bakanlığı

Sorumlu İdare: ULAŞTIRMA VE ALTYAPI BAKANLIĞI

Anahtar Gösterge	Ölçü Birimi	2021 Hedef	2022 Tahmin	2023 Tahmin
3- Demiryolu yolcu taşımacılığının toplam içerisindeki payı (karasal)	Yüzde	1,5	2,4	3,8

Göstergeye İlişkin Açıklama: Bu gösterge verisi esas alınarak demiryolu yolcu taşımacılığının toplam içerisindeki payının değerlendirilmesi ve demiryolu sektörü yatırımlarında ihtiyacın belirlenebilmesi amaçlanmaktadır.

Hesaplama Yöntemi: Ülkemizin karayolu ve demiryolu toplam taşımacılığı içerisinde banliyö hatları hariç olmak üzere yurtiçi demiryolu yolcu taşımacılığı payını ifade eder.

Verinin Kaynağı: Demiryolu altyapı işletmecisi (DAİ) TCDD, Demiryolu tren işletmecileri (DTİ) TCDD Taşımacılık A.Ş.

TUİK verileri

Sorumlu İdare: ULAŞTIRMA VE ALTYAPI BAKANLIĞI

Anahtar Gösterge	Ölçü Birimi	2021 Hedef	2022 Tahmin	2023 Tahmin
4- Hızlı tren hat uzunluğu (kümülatif)	Kilometre	2.073	3.709	5.595

Göstergeye İlişkin Açıklama: TCDD Genel Müdürlüğünün hızlı tren hat uzunluğu

Hesaplama Yöntemi: TCDD tarafından yapılan ölçümlerle hesaplanmaktadır.

Verinin Kaynağı: TCDD

Sorumlu İdare: ULAŞTIRMA VE ALTYAPI BAKANLIĞI

Bütçe Yılı: 2021
Program Adı DENİZYOLU ULAŞIMI
Programı Yürüten İdare/İdareler: ULAŞTIRMA VE ALTYAPI BAKANLIĞI
Program Koordinasyonundan Sorumlu İdare: ULAŞTIRMA VE ALTYAPI BAKANLIĞI

Programın Amacı: Denizyolu Ulaşımında Güvenli, Konforlu ve Çevreye Duyarlı Ulaşım Hizmetlerinin Sağlanması

Anahtar Göstergeler

1- Kabotaj hattında elleçlenen yükün toplam elleçlemeler içerisindeki payı

2- Limanlarımızda elleçlenen yük miktarı

Anahtar Gösterge	Ölçü Birimi	2021 Hedef	2022 Tahmin	2023 Tahmin
1- Kabotaj hattında elleçlenen yükün toplam elleçlemeler içerisindeki payı	Yüzde	12,5	16,5	18

Göstergeye İlişkin Açıklama: Bu gösterge, ülkemiz limanları arasında denizyolu ile yapılan yük taşımacılığının denizyolu ile yapılan toplam taşıma içerisindeki payını göstermektedir.

Hesaplama Yöntemi: Türkiye limanları arasında gerçekleşen toplam yük elleçleme / Limanlarımızda elleçlenen toplam yük elleçleme miktarı

Verinin Kaynağı: Liman Tek Pencere Sistemi'nden (LTP) derlenen verilerden elde edilmektedir.

Sorumlu İdare: ULAŞTIRMA VE ALTYAPI BAKANLIĞI

Anahtar Gösterge	Ölçü Birimi	2021 Hedef	2022 Tahmin	2023 Tahmin
2- Limanlarımızda elleçlenen yük miktarı	Milyon Ton	521	535	550

Göstergeye İlişkin Açıklama: Bu gösterge, limanlarımızda elleçlenen toplam yük miktarını göstermektedir.

Hesaplama Yöntemi: LTP sisteminde YUKTON sütununda bulunan değerlerin toplamı ile elde edilmektedir (transit işlemsiz olarak girilen işlemler hariç tutulmaktadır).

Verinin Kaynağı: Liman Tek Pencere Sistemi'nden (LTP) derlenen verilerden elde edilmektedir.

Sorumlu İdare: ULAŞTIRMA VE ALTYAPI BAKANLIĞI

Bütçe Yılı: 2021
Program Adı DİN HİZMETLERİ VE YAYGIN DİN EĞİTİMİ
Programı Yürüten İdare/İdareler: DİYANET İŞLERİ BAŞKANLIĞI
Program Koordinasyonundan Sorumlu İdare: DİYANET İŞLERİ BAŞKANLIĞI

Programın Amacı: Sahih Dini Bilgi ile Toplumun Din Konusunda Aydınlatılması ve Nitelikli Din Hizmetleri ile Toplumsal Birlik, Beraberlik, Barış ve Huzura Katkıda Bulunulması

Anahtar Göstergeler

1- Halkı aydınlatmaya yönelik düzenlenen şura, konferans, panel, seminer ve istişare toplantısı sayısı

2- Kur'an kursu hizmeti ile ulaşılan vatandaş sayısı

Anahtar Gösterge	Ölçü Birimi	2021 Hedef	2022 Tahmin	2023 Tahmin
1- Halkı aydınlatmaya yönelik düzenlenen şura, konferans, panel, seminer ve istişare toplantısı sayısı	Sayı	25.000	27.500	30.000

Göstergeye İlişkin Açıklama: İlgili birimlerce düzenlenerek bilgi yönetim sistemine kaydedilen şura, konferans, panel, seminer ve istişare toplantısı sayıları dikkate alınmıştır.

Hesaplama Yöntemi: Din Hizmetleri Yönetim Sisteminden alınan yıllık veriler baz alınmaktadır.

Verinin Kaynağı: Diyanet İşleri Başkanlığı

Sorumlu İdare: DİYANET İŞLERİ BAŞKANLIĞI

Anahtar Gösterge	Ölçü Birimi	2021 Hedef	2022 Tahmin	2023 Tahmin
2- Kur'an kursu hizmeti ile ulaşılan vatandaş sayısı	Sayı	4.090.000	4.140.000	4.190.000

Göstergeye İlişkin Açıklama: Kuran kursu hizmetlerinden faydalanan vatandaş sayılarına ilişkin hedefler yıllık olarak verilmiştir, kümülatif değildir.

Hesaplama Yöntemi: Kuran Kurslarına kayıtlı olan kişi sayısı dikkate alınmıştır.

Verinin Kaynağı: Diyanet İşleri Başkanlığı

Sorumlu İdare: DİYANET İŞLERİ BAŞKANLIĞI

Bütçe Yılı: 2021
Program Adı DIŞ DENETİM VE HESAP YARGILAMASI
Programı Yürüten İdare/İdareler: SAYIŞTAY
Program Koordinasyonundan Sorumlu İdare: SAYIŞTAY

Programın Amacı: Denetimin ve Denetim Sonuçlarının Kamu Mali Yönetiminin İyi İşleyişi ve Gelişimi Üzerindeki Olumlu ve Katkı Sağlayıcı Etkisinin Arttırılması

Anahtar Göstergeler

1- Yıllık denetim programlarının denetim stratejik planına uygunluğu

Anahtar Gösterge	Ölçü Birimi	2021 Hedef	2022 Tahmin	2023 Tahmin
1- Yıllık denetim programlarının denetim stratejik planına uygunluğu	Yüzde	100	100	100

Göstergeye İlişkin Açıklama: Hazırlanacak bir değerlendirme raporu ile yıllık denetim programlarının denetim stratejik planına uyumunun değerlendirilmesi. Denetim Stratejik Planının uygulanma oranı yıllar itibarıyla ölçülecektir.

Hesaplama Yöntemi: Yıllık Denetim Programı ile Denetim Stratejik Planın uyumunun incelenmesi sonucu ortaya çıkan veriler.

Verinin Kaynağı: Denetim Stratejik Planı ve Yıllık Denetim Programı

Sorumlu İdare: SAYIŞTAY

Bütçe Yılı:	2021
Program Adı	DIŞ POLİTİKA
Programı Yürüten İdare/İdareler:	CUMHURBAŞKANLIĞI, MİLLİ SAVUNMA BAKANLIĞI, DIŞİŞLERİ BAKANLIĞI, JANDARMA GENEL KOMUTANLIĞI, EMNİYET GENEL MÜDÜRLÜĞÜ , AVRUPA BİRLİĞİ BAŞKANLIĞI
Program Koordinasyonundan Sorumlu İdare:	DIŞİŞLERİ BAKANLIĞI

Programın Amacı: Ulusal Hak ve Çıkarları Koruyan, Girişimci ve İnsani Dış Politika Yürütülmesi

Anahtar Göstergeler

1- Türkiye'nin yaptığı kalkınma ve insani yardımların yıllık tutarı

2- Yurtdışındaki temsilcilik sayısı bakımından ülkemizin yeri

Anahtar Gösterge	Ölçü Birimi	2021 Hedef	2022 Tahmin	2023 Tahmin
1- Türkiye'nin yaptığı kalkınma ve insani yardımların yıllık tutarı	Milyar Dolar	8	8	8

Göstergeye İlişkin Açıklama: Ülkemizin inisiyatif alan girişimci dış politikası çerçevesinde insani boyutta da kalkınma yardımlarımız ve insani yardımlarımız, coğrafya farkı gözetmeksizin artarak sürmektedir. Ülkemiz, insani yardımlarda dünyada birinci sıraya yerleşmiş ve milli gelire kıyaslandığında "en cömert donör" ülke konumunu sürdürmektedir. Kalkınma yardımları ile ülkemizin görünürlüğünün arttırılması ve gelişmekte olan ülkelerde ticari ve ekonomik ilişkilerimizin geliştirilmesi hedeflenmektedir.

Hesaplama Yöntemi: Türkiye'nin yaptığı kalkınma ve insani yardımlar tutarı (Milyar Dolar)

Verinin Kaynağı: Dışişleri Bakanlığı

Sorumlu İdare: DIŞİŞLERİ BAKANLIĞI

Anahtar Gösterge	Ölçü Birimi	2021 Hedef	2022 Tahmin	2023 Tahmin
2- Yurtdışındaki temsilcilik sayısı bakımından ülkemizin yeri	Sayı	5	5	5

Göstergeye İlişkin Açıklama: Ülkemiz tüm kıtalarda en fazla temsilciliği bulunan 5. ülke konumundadır. Dış temsilcilik sayımız, ülkemizin uluslararası alandaki varlığının ve etkinliğinin de bir göstergesini teşkil etmektedir. Aktif ve vizyoner dış politikamız çerçevesinde ihtiyaç duyulan yerlerde, ülkelerin yerinde izlenmesi ve ilişkilerimizin daimi temsil yoluyla yürütülmesi, ekonomik ve ticari ilişkilerimizin geliştirilmesi, yeni pazarların açılması ve vatandaşlarımıza hizmet verilmesi amacıyla yeni temsilcilikler açılması yönündeki çalışmalarımız önemini korumaktadır.

Hesaplama Yöntemi: Uluslararası istatistik verileri

Verinin Kaynağı: Dışişleri Bakanlığı

Sorumlu İdare: DIŞİŞLERİ BAKANLIĞI

Bütçe Yılı:	2021
Program Adı	ENERJİ ARZ GÜVENLİĞİ, VERİMLİLİĞİ VE ENERJİ PİYASASI
Programı Yürüten İdare/İdareler:	HAZİNE VE MALİYE BAKANLIĞI, ENERJİ VE TABİİ KAYNAKLAR BAKANLIĞI, ÇEVRE VE ŞEHİRCİLİK BAKANLIĞI, DEVLET SU İŞLERİ GENEL MÜDÜRLÜĞÜ, ENERJİ PİYASASI DÜZENLEME KURUMU, NÜKLEER DÜZENLEME KURUMU, TÜRKİYE ENERJİ, NÜKLEER VE MADEN ARAŞTIRMA KURUMU
Program Koordinasyonundan Sorumlu İdare:	ENERJİ VE TABİİ KAYNAKLAR BAKANLIĞI

Programın Amacı: Enerji Kaynaklarını Verimli ve Çevreye Duyarlı Şekilde Değerlendirerek Sürdürülebilir Arz Güvenliğini ve Enerji Piyasalarında Rekabetçi Enerji Fiyatlarının Oluşmasının Sağlanması

Anahtar Göstergeler

1- Birincil enerji yoğunluğu (iklim etkisinden arındırılmış)

2- Elektrik kurulu gücü

Anahtar Gösterge	Ölçü Birimi	2021 Hedef	2022 Tahmin	2023 Tahmin
1- Birincil enerji yoğunluğu (iklim etkisinden arındırılmış)	TEP/1000 Dolar	0,11	0,11	0,1

Göstergeye İlişkin Açıklama: Birincil enerji yoğunluğu bölgesel ve ülkeler bazında bir birim GSYİH yaratabilmek için ne kadar enerji gerektiğini ölçen bir enerji verimliliği göstergesidir. Hesaplamada kullanılan birincil enerji tüketimi verisi Enerji Denge Tablolarından alınmaktadır. Enerji Denge Tablosu, Resmi İstatistik Programı kapsamında her yıl 15 Kasımda bir önceki yıl için yayımlanmaktadır. Bu kapsamda gerçekleşmeye ilişkin veriler, takip eden ikinci yıl içerisinde hesaplanabilmektedir. Denge Tablosundaki veriler yıllık bazlı olduğundan, gösterge gerçekleşmelerinin izlenmesi ve raporlanması da yıllık olarak yapılabilmektedir. Gösterge GSYİH'ya endeksli olup, birincil enerji tüketimi haricinde ekonomik gelişmelere göre de değişmektedir.

Hesaplama Yöntemi: İklim düzeltmeli birincil enerji tüketiminin GYSİH'ya oranlanması ile elde edilmektedir. Yapılan hesaplamada 2009 yılı bazlı yeni GSYİH serisi ve 2010 yılı dolar kuru kullanılmıştır.

Verinin Kaynağı: Birincil enerji tüketim verisi Enerji ve Tabii Kaynaklar Bakanlığı tarafından yayımlanan Denge Tablolarından, GSYİH verisi ise TÜİK'ten alınmaktadır.

Sorumlu İdare: ENERJİ VE TABİİ KAYNAKLAR BAKANLIĞI

Anahtar Gösterge	Ölçü Birimi	2021 Hedef	2022 Tahmin	2023 Tahmin
2- Elektrik kurulu gücü	Megawatt (MW)	99.995	102.290	109.474

Göstergeye İlişkin Açıklama: Arz güvenliği bağlamında gerekli olan yedek kapasiteleri de içerecek şekilde, ekonomik büyüme beklentileri göz önüne alınarak, ihtiyaç duyulacak elektrik enerjisi talebinin karşılanma amacı doğrultusunda, elektrik kurulu gücünün takibi yapılacaktır.

Hesaplama Yöntemi: Elektrik enerjisi santralleri kurulu güç verileri toplanacaktır.

Verinin Kaynağı: EİGM, TEİAŞ

Sorumlu İdare: ENERJİ VE TABİİ KAYNAKLAR BAKANLIĞI

Bütçe Yılı:	2021
Program Adı	ENGELLİLERİN TOPLUMSAL HAYATA KATILIMI VE ÖZEL EĞİTİM
Programı Yürüten İdare/İdareler:	HAZİNE VE MALİYE BAKANLIĞI, MİLLİ EĞİTİM BAKANLIĞI, AİLE, ÇALIŞMA VE SOSYAL HİZMETLER BAKANLIĞI
Program Koordinasyonundan Sorumlu İdare:	AİLE, ÇALIŞMA VE SOSYAL HİZMETLER BAKANLIĞI

Programın Amacı: Engellilerin Toplumsal Hayata Katılımlarının Artırılması ve Özel Eğitime Gereksinim Duyan Bireylere Yönelik Hizmetlerde Beşeri ve Fiziki İmkânların Güçlendirilmesi

Anahtar Göstergeler

1- Kamu kurumlarında istihdam edilen engelli memur sayısı

2- Özel eğitim alan birey sayısı (Örgün Eğitim)

Anahtar Gösterge	Ölçü Birimi	2021 Hedef	2022 Tahmin	2023 Tahmin
1- Kamu kurumlarında istihdam edilen engelli memur sayısı	Sayı	64.000	67.000	69.000

Göstergeye İlişkin Açıklama: Kamu kesiminde istidam edilen engelli memur sayısı yıllar itibariyle artırılacaktır.

Hesaplama Yöntemi: Kamuda çalışan dolu kadro personelin yüzde 3' ü esas alınarak hesaplanmıştır.

Verinin Kaynağı: AÇSHB Çalışma Genel Müdürlüğü.

Sorumlu İdare: AİLE, ÇALIŞMA VE SOSYAL HİZMETLER BAKANLIĞI

Anahtar Gösterge	Ölçü Birimi	2021 Hedef	2022 Tahmin	2023 Tahmin
2- Özel eğitim alan birey sayısı (Örgün Eğitim)	Sayı	520.000	535.000	550.000

Göstergeye İlişkin Açıklama: Veriler anlık olarak değişmektedir. Rehberlik ve Araştırma Merkezlerinde inceleme ve tanılama yıl boyu yapılan süreçtir. Bu tanılar sonucu özel eğitime yönlendirilen bireyler kayıt dönemine bakılmaksızın uygun okul/kuruma yönlendirilip eğitime başlamaktadır.

Hesaplama Yöntemi: Özel eğitim tanısı alan bireylerden örgün eğitimde öğrenim görenlerin sayısı.

Verinin Kaynağı: M.E.B MEİS Modülü.

Sorumlu İdare: MİLLİ EĞİTİM BAKANLIĞI

Bütçe Yılı:	2021
Program Adı	FİNANSAL SİSTEMİN GELİŞTİRİLMESİ VE SİGORTACILIK
Programı Yürüten İdare/İdareler:	CUMHURBAŞKANLIĞI, HAZİNE VE MALİYE BAKANLIĞI, SERMAYE PİYASASI KURULU, BANKACILIK DÜZENLEME VE DENETLEME KURUMU, SİGORTACILIK VE ÖZEL EMEKLİLİK DÜZENLEME VE DENETLEME KURUMU
Program Koordinasyonundan Sorumlu İdare:	HAZİNE VE MALİYE BAKANLIĞI

Programın Amacı: Finansal İstikrarı Gözeterek; Finansal Ürün ve Hizmetlerin Çeşitliliğini ve Sistemin Derinliğini Artırmak Suretiyle Finansal Sistemi Reel Ekonomiyi Destekleyecek Şekilde Geliştirmek

Anahtar Göstergeler

1- Bireysel emeklilik sistemine (BES) katılımcı sayısı

2- Özel sigorta branşlarında üretilen toplam brüt prim üretimi

3- Türk bankacılık sektörünün aktif büyüklüğünün GSYH'ye oranı

Anahtar Gösterge	Ölçü Birimi	2021 Hedef	2022 Tahmin	2023 Tahmin
1- Bireysel emeklilik sistemine (BES) katılımcı sayısı	Adet	13.539.062	14.335.654	15.182.247

Göstergeye İlişkin Açıklama: BES katılımcı sayısı ekonomik konjonktüre bağlı göstergelerden olduğundan çok sayıda dışsal faktörden etkilenebilmektedir.

Hesaplama Yöntemi: Yürürlükteki mevzuat çerçevesinde yapılan projeksiyonlara göre hesaplanan BES ve Otomatik Katılım Sistemindeki toplam katılımcı sayısını ifade etmektedir.

Verinin Kaynağı: Emeklilik Gözetim Merkezi A.Ş.

Sorumlu İdare: SİGORTACILIK VE ÖZEL EMEKLİLİK DÜZENLEME VE DENETLEME KURUMU

Anahtar Gösterge	Ölçü Birimi	2021 Hedef	2022 Tahmin	2023 Tahmin
2- Özel sigorta branşlarında üretilen toplam brüt prim üretimi	TL	78.262.599.532	90.001.989.461	103.582.287.881

Göstergeye İlişkin Açıklama: Gösterge, sigorta şirketlerinin toplam brüt prim üretimini ifade etmektedir. Sigorta şirketlerinin toplam brüt prim üretimi 3 aylık dönemler itibarıyla raporlanmaktadır. Prim üretiminin artırılması Türkiye'de sigorta sektörünün hedeflenen büyüklüğe ulaşmasında ve dolayısıyla finansal sistemin geliştirilmesinde önemli katkı sağlayacaktır.

Hesaplama Yöntemi: Sektörde faaliyet gösteren sigorta şirketlerinin prim üretimleri toplulaştırılarak elde edilmektedir.

Verinin Kaynağı: Sigorta Bilgi ve Gözetim Merkezi

Sorumlu İdare: HAZİNE VE MALİYE BAKANLIĞI

Anahtar Gösterge	Ölçü Birimi	2021 Hedef	2022 Tahmin	2023 Tahmin
3- Türk bankacılık sektörünün aktif büyüklüğünün GSYH'ye oranı	Yüzde	122	124	130

Göstergeye İlişkin Açıklama : Gösterge, bankacılık sektörünün toplam varlıklarının gayri safi yurtiçi hasılaya oranını ifade etmektedir. Bankacılık sektörü aktif büyüklüğü, bankaların takiptekiler de dâhil olmak üzere, kredi, menkul kıymet, finansal kiralama ve benzeri tüm finansal alacaklarını ve diğer finansal ve finansal olmayan varlıklarının toplamını ifade etmektedir. Aktif büyüklüğünün GSYH'ya oranı, bankacılık sektörünün toplam ekonomi içerisindeki önemini ortaya koymaktadır. Oran, hem ülkeler arasında karşılaştırma yapılmasına imkân sağlamakta hem de ülke içerisinde ilgili sektörün diğer finansal piyasalara kıyasla önemini göstermektedir. Söz konusu oranın artması bankaların ekonomik gelişime daha fazla katkı sağlaması anlamına gelmektedir.

Hesaplama Yöntemi: Sektörde faaliyet gösteren bankaların Bankacılık Düzenleme ve Denetleme Kurumuna raporladığı bilanço bilgilerinden elde edilen aktif büyüklüğü tutarı Türkiye İstatistik Kurumu tarafından açıklanan GSYH tutarına oranlanarak hesaplanmaktadır.

Verinin Kaynağı: BDDK, TÜİK

Sorumlu İdare: BANKACILIK DÜZENLEME VE DENETLEME KURUMU

Bütçe Yılı: 2021
Program Adı GENÇLİK
Programı Yürüten İdare/İdareler: GENÇLİK VE SPOR BAKANLIĞI
Program Koordinasyonundan Sorumlu İdare: GENÇLİK VE SPOR BAKANLIĞI

Programın Amacı: Gençlerin güçlü yaşam becerilerine, insani ve millî değerlere sahip olarak yetişmelerinin, iktisadi ve sosyal hayata ve karar alma mekanizmalarına aktif katılımlarının sağlanması.

Anahtar Göstergeler

1- Gençlik faaliyetlerine katılan genç sayısının genç nüfusa oranı

Anahtar Gösterge	Ölçü Birimi	2021 Hedef	2022 Tahmin	2023 Tahmin
1- Gençlik faaliyetlerine katılan genç sayısının genç nüfusa oranı	Yüzde	39,2	40	41

Göstergeye İlişkin Açıklama: Gençlik faaliyetlerine katılan gençlerin 14-29 yaş aralığındaki toplam genç sayısına oranı ölçülmek istenilmektedir.

Hesaplama Yöntemi: Gençlik faaliyetlerine katılan genç sayısı =A, Genç nüfus sayısı =B olup gösterge değeri =A/B*100 formülü ile hesaplanmıştır.

Verinin Kaynağı: Gençlik Hizmetleri Genel Müdürlüğü, TÜİK

Sorumlu İdare: GENÇLİK VE SPOR BAKANLIĞI

Bütçe Yılı: 2021
Program Adı GÖÇ YÖNETİMİ
Programı Yürüten İdare/İdareler: GÖÇ İDARESİ GENEL MÜDÜRLÜĞÜ
Program Koordinasyonundan Sorumlu İdare: GÖÇ İDARESİ GENEL MÜDÜRLÜĞÜ

Programın Amacı: İnsan Haklarına Uyumlu, İnsan Onuruna Yakışır, Güvenli, Düzenli, Veriye Dayalı ve Kontrol Edilebilir Göç Yönetimi Sağlanması

Anahtar Göstergeler

1- Gönüllü ve güvenli geri dönüşlerdeki artış

Anahtar Gösterge	Ölçü Birimi	2021 Hedef	2022 Tahmin	2023 Tahmin
1- Gönüllü ve güvenli geri dönüşlerdeki artış	Yüzde	10	10	10

Göstergeye İlişkin Açıklama: Düzensiz göç kapsamında olup kendi rızalarıyla ülkemizden kaynak, transit veya üçüncü bir ülkeye gönüllü ve güvenli geri dönüş yapan yabancı sayılarındaki yıl bazında değişim oranlarını gösterir. Yıl bazlı veridir.

Hesaplama Yöntemi: Bahse konu veriler GöçNet sisteminden ya da konularına göre İl Göç İdaresi Müdürlüklerinden alınan veriler aracılığıyla derlenmektedir.

Verinin Kaynağı: DÜZENSİZ GÖÇLE MÜCADELE DAİRESİ BAŞKANLIĞI

Sorumlu İdare: GÖÇ İDARESİ GENEL MÜDÜRLÜĞÜ

Bütçe Yılı: 2021
Program Adı HAYAT BOYU ÖĞRENME
Programı Yürüten İdare/İdareler: MİLLİ EĞİTİM BAKANLIĞI
Program Koordinasyonundan Sorumlu İdare: MİLLİ EĞİTİM BAKANLIĞI

Programın Amacı: Hayat Boyu Öğrenme Programlarına Yönelik Nitelik ve Erişimin Artırılması

Anahtar Göstergeler

1- Hayat boyu öğrenmeye katılım oranı

Anahtar Gösterge	Ölçü Birimi	2021 Hedef	2022 Tahmin	2023 Tahmin
1- Hayat boyu öğrenmeye katılım oranı	Oran	7	7,5	8

Göstergeye İlişkin Açıklama: O yıla ait gösterge EUROSTAT tarafından bir sonraki yılın Nisan ayı sonunda açıklanmaktadır. TUIK tarafından yapılan “Hane Halkı İşgücü Anketi”ne verilen cevaplar dikkate alınarak hesaplanmaktadır.

2017 yılında 5,8 oranında gerçekleşme yaşanırken, 2018 yılında bu oran 6,2 olmuş, ardından 2019 yılında ise 5,8 oranına gerilemiştir.

Hesaplama Yöntemi: 25-64 yaş arasındaki bireylere "son 4 hafta içerisinde herhangi bir eğitim faaliyetine katıldınız mı?" şeklindeki soruya verilen yanıtlar dikkate alınarak hesaplanmaktadır.

Verinin Kaynağı: Hayat boyu öğrenmeye katılım oranları EUROSTAT tarafından TÜİKin Hanehalkı İşgücü Anketi mikro verileri kullanılarak hesaplanmaktadır.

Sorumlu İdare: MİLLİ EĞİTİM BAKANLIĞI

Bütçe Yılı:	2021
Program Adı	HAZİNE VARLIKLARININ VE YÜKÜMLÜLÜKLERİNİN YÖNETİMİ
Programı Yürüten İdare/İdareler:	HAZİNE VE MALİYE BAKANLIĞI, ÇEVRE VE ŞEHİRCİLİK BAKANLIĞI, ÖZELLEŞTİRME İDARESİ BAŞKANLIĞI
Program Koordinasyonundan Sorumlu İdare:	HAZİNE VE MALİYE BAKANLIĞI

Programın Amacı: Hazine Varlıkları ve Yükümlülüklerini Ekonominin ve Paydaşların İhtiyaçlarını Dikkate Alarak Etkili Bir Yaklaşımla Yönetmek

Anahtar Göstergeler

1- AB Tanımlı Borç Stoku/GSYH

2- Kamu Sermayeli Kuruluşlardan Elde Edilen Temettülerinin ve Diğer Hasılat Paylarının GSYH'ya Oranı

Anahtar Gösterge	Ölçü Birimi	2021 Hedef	2022 Tahmin	2023 Tahmin
1- AB Tanımlı Borç Stoku/GSYH	Yüzde	40,8	41,6	41,8

Göstergeye İlişkin Açıklama: Genel yönetim borç stoku, genel yönetim sektörünün sektörler arası ve sektörler içerisinde konsolide edilmiş, nominal değerli toplam brüt borcunu ifade eder. Bu tutar, genel yönetim sektörünün konsolide edilmiş toplam para ve mevduat, hisse senedi dışındaki borçlanma senetleri ile kredileri yükümlülüklerinin toplamını nominal değeri ile göstermektedir.

Hesaplama Yöntemi: İlk olarak genel yönetimi oluşturan kurumların konsolide edilmemiş brüt iç ve dış borç stokları ilgili kaynaklardan alınarak toplanmaktadır.

Verinin Kaynağı: Veriler Hazine ve Maliye Bakanlığı Bilgi Sisteminde yer alan borç kayıtları ile TCMB, İller Bankası ve İşsizlik Sigortası Fonu'ndan sağlanan stok verileri çerçevesinde üretilmektedir.

Sorumlu İdare: HAZİNE VE MALİYE BAKANLIĞI

Anahtar Gösterge	Ölçü Birimi	2021 Hedef	2022 Tahmin	2023 Tahmin
2- Kamu Sermayeli Kuruluşlardan Elde Edilen Temettülerinin ve Diğer Hasılat Paylarının GSYH'ya Oranı	Yüzde	0,08	0,14	0,17

Göstergeye İlişkin Açıklama: Bu gösterge ile Hazine ve Maliye Bakanlığının pay sahipliğini icra ettiği kamu sermayeli kuruluş ve işletmelerin dönem karlarından doğan ve Bakanlık Makamından alınan Temettü Onayı kapsamında tahsil edilen temettü tutarlarının ve gayrisafi satış hasılatından belirli oranlarda yapılan hasılat paylarının GSYH'ya oranının tespiti amaçlanmaktadır.

Hesaplama Yöntemi: Gösterge değerine kuruluşlardan tahsil edilen temettü ve hasılat payı tutarlarının GSYH'ya bölünmesi ile ulaşılır.

Verinin Kaynağı: Gösterge değerinin belirlenmesinde kullanılan temettü ve pay verilerinin kaynağı, Hazine ve Maliye Bakanlığı bünyesindeki İç Ödemeler Muhasebe Birimi ve Muhasebat Genel Müdürlüğü tarafından tutulan hesaplardır.

Sorumlu İdare: HAZİNE VE MALİYE BAKANLIĞI

Bütçe Yılı:	2021
Program Adı	HUKUK VE ADALET
Programı Yürüten İdare/İdareler:	ANAYASA MAHKEMESİ, YARGITAY, DANIŞTAY, HAKİMLER VE SAVCILAR KURULU, ADALET BAKANLIĞI, HAZİNE VE MALİYE BAKANLIĞI, CEZA İNFAZ KURUMLARI İLE TUTUKEVLERİ İŞ YURTLARI KURUMU, TÜRKİYE ADALET AKADEMİSİ
Program Koordinasyonundan Sorumlu İdare:	ADALET BAKANLIĞI

Programın Amacı: Hukukun Üstünlüğü, Yargı Bağımsızlığı ve Tarafsızlığı ile İnsan Haklarını Esas Alarak Adalet Hizmetlerinin Adil, Makul Sürede, Erişilebilir ve Etkili Bir Şekilde Sunulmasını Sağlayacak Politikaların Geliştirilmesi ve Uygulanması

Anahtar Göstergeler

1- Adalet hizmetlerinde memnuniyet oranı

Anahtar Gösterge	Ölçü Birimi	2021 Hedef	2022 Tahmin	2023 Tahmin
1- Adalet hizmetlerinde memnuniyet oranı	Yüzde	58	58,5	59

Göstergeye İlişkin Açıklama: Adalet hizmetlerinin daha etkin ve verimli bir şekilde sunulmasını sağlamak üzere adalet sistemi içerisinde eksikliklerin tespit edilmesi hizmet sunumunda yer alanlar ve hizmetten yararlananların hizmetlerden memnuniyet düzeyini belirlemek ve hizmetlerin geliştirilmesi amacıyla belirli aralıklarla anket çalışması yapılması planlanmaktadır.

Hesaplama Yöntemi: TÜİK tarafından adalet hizmetlerinin sunumunda yer alanlar ve hizmetten yararlananlarla yapılan birebir anket sonuçlarının analizi.

Verinin Kaynağı: Her yıl yapılan yargıya güven ve memnuniyet anketi

Sorumlu İdare: ADALET BAKANLIĞI

Bütçe Yılı:	2021
Program Adı	İNSAN HAKLARI
Programı Yürüten İdare/İdareler:	TÜRKİYE İNSAN HAKLARI VE EŞİTLİK KURUMU, KİŞİSEL VERİLERİ KORUMA KURUMU
Program Koordinasyonundan Sorumlu İdare:	ADALET BAKANLIĞI

Programın Amacı: İnsan Haklarının Evrensel Değerler Esas Alınarak Korunması ve Güvence Altına Alınması

Anahtar Göstergeler

1- Alınan başvuruları ve resen incelemeleri süresinde sonuçlandırma oranı

Anahtar Gösterge	Ölçü Birimi	2021 Hedef	2022 Tahmin	2023 Tahmin
1- Alınan başvuruları ve resen incelemeleri süresinde sonuçlandırma oranı	Yüzde	90	95	100

Göstergeye İlişkin Açıklama: İnsan onurunu temel alarak, insan haklarının korunması ve geliştirilmesi, işkence ve kötü muameleyle etkin mücadele edilmesi ve bu konuda ulusal önleme mekanizması görevinin yerine getirilmesi, kişilerin eşit muamele görme hakkının güvence altına alınması, hukuken tanınmış hak ve hürriyetlerden yararlanmada ayrımcılığın önlenmesi amacıyla alınan başvuru ve resen incelemelerin süresinde tamamlanması amaçlanmaktadır.

Hesaplama Yöntemi: Alınan başvurular ile resen incelemelerin süresinde sonuçlandırılma oranı

Verinin Kaynağı: Türkiye İnsan Hakları Kurumu Faaliyet Raporu

Sorumlu İdare: TÜRKİYE İNSAN HAKLARI VE EŞİTLİK KURUMU

Bütçe Yılı: 2021
Program Adı İSTATİSTİK
Programı Yürüten İdare/İdareler: TÜRKİYE İSTATİSTİK KURUMU
Program Koordinasyonundan Sorumlu İdare: TÜRKİYE İSTATİSTİK KURUMU

Programın Amacı: Uluslararası Standartlara Uygun, Güvenilir ve Tutarlı İstatistik Üretilmesi ve Kullanıma Sunulması

Anahtar Göstergeler

1- Resmi İstatistik Programının gerçekleşme oranı

2- Üretim süreci takviminde yer alan istatistik ürünlerin zamanlılığa uyum oranı

Anahtar Gösterge	Ölçü Birimi	2021 Hedef	2022 Tahmin	2023 Tahmin
1- Resmi İstatistik Programının gerçekleşme oranı	Yüzde	97	98	98

Göstergeye İlişkin Açıklama: RİP'de sorumlu ve ilgili kurum ve kuruluşlar tarafından yapılması taahhüt edilen alt konu başlıkları kapsamdadır.

Hesaplama Yöntemi: [Gerçekleşen alt konu başlığı sayısı/Gerçekleşmesi taahhüt edilen alt konu başlığı sayısı]*100

Verinin Kaynağı: Metaveri ve Kayıt Sistemleri Daire Baskanlıgı

Sorumlu İdare: TÜRKİYE İSTATİSTİK KURUMU

Anahtar Gösterge	Ölçü Birimi	2021 Hedef	2022 Tahmin	2023 Tahmin
2- Üretim süreci takviminde yer alan istatistik ürünlerin zamanlılığa uyum oranı	Yüzde	92	93	94

Göstergeye İlişkin Açıklama: Üretim Süreci Takviminde yer alan istatistik ürünler ile takvimde yer alan 46 iş adımı kapsamdadır.

Hesaplama Yöntemi: Takvimdeki zamanlılığa uyulan iş adımı sayısı/Toplam iş adımı sayısı]*100

Verinin Kaynağı: İstatistik üretmekle görevli tüm birimler, Metaveri ve Kayıt Sistemleri Daire Baskanlıgı, Bölge Müdürlükleri

Sorumlu İdare: TÜRKİYE İSTATİSTİK KURUMU

Bütçe Yılı:	2021
Program Adı	İSTİHDAM
Programı Yürüten İdare/İdareler:	CUMHURBAŞKANLIĞI, HAZİNE VE MALİYE BAKANLIĞI, AİLE, ÇALIŞMA VE SOSYAL HİZMETLER BAKANLIĞI
Program Koordinasyonundan Sorumlu İdare:	AİLE, ÇALIŞMA VE SOSYAL HİZMETLER BAKANLIĞI

Programın Amacı: İşgücü Piyasasının Yapısal Sorunlarını Çözmek Suretiyle İstihdam ve İşgücüne Katılım Oranının Artırılması

Anahtar Göstergeler

1- İstihdam oranı

2- İşgücüne katılım oranı

3- Kadınların işgücüne katılım oranı

Anahtar Gösterge	Ölçü Birimi	2021 Hedef	2022 Tahmin	2023 Tahmin
1- İstihdam oranı	Oran	44,6	45,6	46,7

Göstergeye İlişkin Açıklama: İstihdam oranı temel makroekonomik göstergelerden birisidir.

Hesaplama Yöntemi: İstihdam edilen nüfusun kurumsal olmayan çalışma çağındaki nüfusa oranıdır.

Verinin Kaynağı: TÜİK

Sorumlu İdare: AİLE, ÇALIŞMA VE SOSYAL HİZMETLER BAKANLIĞI

Anahtar Gösterge	Ölçü Birimi	2021 Hedef	2022 Tahmin	2023 Tahmin
2- İşgücüne katılım oranı	Oran	51,2	51,7	52,4

Göstergeye İlişkin Açıklama: İşgücüne katılımın yüksek oranda katılımın sağlanması hızlı ve sürdürülebilir ekonomik büyüme için temel gereklilikler arasında yer almaktadır**.** Yıllar itibarıyla artırılması hedeflenmektedir.

Hesaplama Yöntemi: İşgücüne katılma oranı; istihdam edilenlerle işsizlerin toplamının oluşturduğu işgücünün aktif nüfusa oranıdır.

Verinin Kaynağı: TÜİK

Sorumlu İdare: AİLE, ÇALIŞMA VE SOSYAL HİZMETLER BAKANLIĞI

Anahtar Gösterge	Ölçü Birimi	2021 Hedef	2022 Tahmin	2023 Tahmin
3- Kadınların işgücüne katılım oranı	Oran	36,8	37,6	38,5

Göstergeye İlişkin Açıklama: Kadınların toplumsal hayatın tüm alanlarında hak ve fırsatlardan eşit biçimde yararlanabilmesi için kadınların işgücüne katılım oranlarının artırılması önem arz etmektedir. Göstergeler TÜİK'in verileri baz alınarak yapılan projeksiyona göre hesaplanmıştır.

Hesaplama Yöntemi: Kadının işgücünün, kurumsal olmayan çalışma çağındaki kadın nüfus içindeki oranıdır.

Verinin Kaynağı: TÜİK

Sorumlu İdare: AİLE, ÇALIŞMA VE SOSYAL HİZMETLER BAKANLIĞI

Bütçe Yılı:	2021
Program Adı	KADININ GÜÇLENMESİ
Programı Yürüten İdare/İdareler:	AİLE, ÇALIŞMA VE SOSYAL HİZMETLER BAKANLIĞI
Program Koordinasyonundan Sorumlu İdare:	AİLE, ÇALIŞMA VE SOSYAL HİZMETLER BAKANLIĞI

Programın Amacı: Kadınlara Yönelik Her Türlü Ayrımcılığı Önlemek, Kadınların Toplumsal Hayatın Tüm Alanlarında Hak, Fırsat ve İmkânlardan Eşit Biçimde Yararlanmalarını ve Güçlenmelerini Sağlamak

Anahtar Göstergeler

1- İşveren olarak çalışanlar içindeki kadın oranı

2- Kendi hesabına çalışanlar içindeki kadın oranı

Anahtar Gösterge	Ölçü Birimi	2021 Hedef	2022 Tahmin	2023 Tahmin
1- İşveren olarak çalışanlar içindeki kadın oranı	Oran	10,4	10,5	11

Göstergeye İlişkin Açıklama: İşveren olarak çalışanlar içindeki kadın oranının artırılması kadınların ekonomik yaşama etkin olarak katılımını sağlayacaktır. Hanehalkı İşgücü İstatistikleri esas alınarak tahmin yapılmıştır.

Hesaplama Yöntemi: İlgili gösterge, TÜİK tarafından her ayın 10'u ya da takip eden ilk işgünü açıklanan Hanehalkı İşgücü İstatistikleri kapsamında hesaplanmaktadır.

Verinin Kaynağı: TÜİK

Sorumlu İdare: AİLE, ÇALIŞMA VE SOSYAL HİZMETLER BAKANLIĞI

Anahtar Gösterge	Ölçü Birimi	2021 Hedef	2022 Tahmin	2023 Tahmin
2- Kendi hesabına çalışanlar içindeki kadın oranı	Oran	18	18,5	20

Göstergeye İlişkin Açıklama: Kadınların ekonomik faaliyetlerinin geliştirilmesi için kendi hesabına çalışan kadın oranının artırılması önemlidir**.** Hanehalkı İşgücü İstatistikleri esas alınarak tahmin yapılmıştır.

Hesaplama Yöntemi: İlgili gösterge, TÜİK tarafından her ayın 10'u ya da takip eden ilk işgünü açıklanan Hanehalkı İşgücü İstatistikleri kapsamında hesaplanmaktadır.

Verinin Kaynağı: TÜİK

Sorumlu İdare: AİLE, ÇALIŞMA VE SOSYAL HİZMETLER BAKANLIĞI

Bütçe Yılı: 2021
Program Adı KAMU DENETÇİLİĞİ
Programı Yürüten İdare/İdareler: KAMU DENETÇİLİĞİ KURUMU
Program Koordinasyonundan Sorumlu İdare: KAMU DENETÇİLİĞİ KURUMU

Programın Amacı: İdarenin İşleyişine Yönelik Başvuruların İncelenmesiyle Hukuk, Hakkaniyet, İnsan Hakları ve İyi Yönetim İlkeleri Doğrultusunda İdareye Öneriler Sunulması

Anahtar Göstergeler

1- Kişi haklarının korunması amacıyla uygulama değişikliği yapılması için idareye yapılan öneri sayısı

Anahtar Gösterge	Ölçü Birimi	2021 Hedef	2022 Tahmin	2023 Tahmin
1- Kişi haklarının korunması amacıyla uygulama değişikliği yapılması için idareye yapılan öneri sayısı	Adet	3.825	3.864	3.900

Göstergeye İlişkin Açıklama: Kuruma yapılan şikâyet başvuruları bakımından, ilgili idarenin hukuk, hakkaniyet, insan hakları ve iyi yönetim ilkelerine aykırı hareket ettiğinin tespiti üzerine muhatap idareye çeşitli önerileri içeren tavsiye kararları ve dostane çözüm yöntemleriyle çözüme kavuşturulan başvurulara ilişkindir.

Hesaplama Yöntemi: Kurum tarafından verilen tüm kararlar içinde ilgili dönemde tavsiye kararı olanların sayısı ve dostane çözüm yöntemleriyle çözüme kavuşturulan başvuruların sayısı dikkate alınmaktadır.

Verinin Kaynağı: Kurum tarafından oluşturulan, işleyiş sırasında kullanılan ve Kurum sistemlerinde (SYS-EBYS) yer alan bilgi-belgeler (Söz konusu veri kaynağı, 6328 sayılı Kanun gereğince her yıl TBMM'ye sunulan Yıllık Raporlarda ve Sayıştay ile kamuoyunun denetimine açık olan İdare Faaliyet Raporlarında alenileştirilmektedir).

Sorumlu İdare: KAMU DENETÇİLİĞİ KURUMU

Bütçe Yılı:	2021
Program Adı	KAMU GELİRLERİ YÖNETİMİ
Programı Yürüten İdare/İdareler:	HAZİNE VE MALİYE BAKANLIĞI, GELİR İDARESİ BAŞKANLIĞI
Program Koordinasyonundan Sorumlu İdare:	GELİR İDARESİ BAŞKANLIĞI

Programın Amacı: Ülke Ekonomisinin Rekabet Gücünü Artıran, Vergi Yükünün Dağılımında Adaleti Gözeten, Öngörülebilir Gelir Politikaları ile Vergi Sistemini Geliştirmek ve Vergide Gönüllü Uyumu Artırmak, Kamu Gelirlerini Kaliteli Hizmet Sunarak Toplamak

Anahtar Göstergeler

1- Vergi gelirlerinin GSYH içindeki oranı

Anahtar Gösterge	Ölçü Birimi	2021 Hedef	2022 Tahmin	2023 Tahmin
1- Vergi gelirlerinin GSYH içindeki oranı	Yüzde	16,3	16,2	16

Göstergeye İlişkin Açıklama: Söz konusu oranın tespitinde mahalli idare vergi gelirleri ile sosyal güvenlik prim gelirleri dikkate alınmamıştır.

Hesaplama Yöntemi: Merkezi yönetim vergi gelirlerinin GSYH'ye bölünmesi suretiyle hesaplanmaktadır.

Verinin Kaynağı: Muhasebat Genel Müdürlüğünden temin edilen bütçe uygulama sonuçları, Merkezi Yönetim Bütçe Kanunu ile YEP'te açıklanan makroekonomik hedeflerdir.

Sorumlu İdare: GELİR İDARESİ BAŞKANLIĞI

Bütçe Yılı: 2021
Program Adı KARAYOLU ULAŞIMI
Programı Yürüten İdare/İdareler: İÇİŞLERİ BAKANLIĞI, ULAŞTIRMA VE ALTYAPI BAKANLIĞI, KARAYOLLARI GENEL MÜDÜRLÜĞÜ
Program Koordinasyonundan Sorumlu İdare: ULAŞTIRMA VE ALTYAPI BAKANLIĞI

Programın Amacı: Karayollarında Güvenli, Konforlu, Kesintisiz ve Çevreye Duyarlı Ulaşım Hizmetlerinin Sağlanması

Anahtar Göstergeler

1- Bölünmüş yol uzunluğu (otoyol dâhil) (kümülatif)

2- BSK kaplamalı yol ağı (kümülatif)

3- Otoyol uzunluğu (kümülatif)

Anahtar Gösterge	Ölçü Birimi	2021 Hedef	2022 Tahmin	2023 Tahmin
1- Bölünmüş yol uzunluğu (otoyol dâhil) (kümülatif)	Kilometre	28.256	29.148	29.775

Göstergeye İlişkin Açıklama: Acil Eylem Planı kapsamında 2003 yılında yapımına başlanan bölünmüş yol projeleriyle, trafik güvenliğini arttırarak kazaları azaltmak ve kazalardaki "ölüm oranını" düşürmek, ayrıca mevcut kapasite yetersizliklerini iyileştirerek taşıt işletme giderlerinde tasarruf sağlayarak ekonomiye katkıda bulunmak, yolların fiziki ve geometrik standartlarını yükselterek seyahat konforunu arttırmak ve seyahat süresini kısaltmak amacıyla yapılan bölünmüş yolların (Otoyol dahil) toplam uzunluğunu gösterir.

Hesaplama Yöntemi: Karayolları Genel Müdürlüğü sorumluluğunda bulunan toplam Bölünmüş Yol (Otoyol dahil) uzunluğuna yıl içerisinde yapılan Bölünmüş Yol uzunluğu eklenerek elde edilir.

Verinin Kaynağı: Yol Yapım Dairesi Başkanlığı

İşletmeler Dairesi Başkanlığı

Sorumlu İdare: KARAYOLLARI GENEL MÜDÜRLÜĞÜ

Anahtar Gösterge	Ölçü Birimi	2021 Hedef	2022 Tahmin	2023 Tahmin
2- BSK kaplamalı yol ağı (kümülatif)	Kilometre	29.138	30.304	31.478

Göstergeye İlişkin Açıklama: Karayolları Genel Müdürlüğü sorumluluğundaki yol ağında yapılan Bitümlü Sıcak Karışım kaplamalı yolların (kümülatif) uzunluğudur. (Otoyollar, Devlet Yolları ve İl Yollarındaki yeni yapım BSK kaplama ile Sathi Kaplamalı yollar üzerine yapılan BSK kaplama çalışmalarıdır.)

Hesaplama Yöntemi: Karayolları Genel Müdürlüğü sorumluluğunda bulunan toplam BSK' lı yol uzunluğuna yıl içerisinde yapılan BSK' lı yol uzunluğu eklenerek elde edilir.

Verinin Kaynağı: Karayolları Genel Müdürlüğü Kurumsal Bilgi Otomasyon Sistemi (KBOS) verileri

Sorumlu İdare: KARAYOLLARI GENEL MÜDÜRLÜĞÜ

Anahtar Gösterge	Ölçü Birimi	2021 Hedef	2022 Tahmin	2023 Tahmin
3- Otoyol uzunluğu (kümülatif)	Kilometre	3.552	3.562	3.779

Göstergeye İlişkin Açıklama: Milli Bütçe ve YİD Modeli kullanılarak yapılan toplam otoyol uzunluğu.

Hesaplama Yöntemi: Karayolları Genel Müdürlüğü sorumluluğunda bulunan toplam Otoyol uzunluğuna yıl içerisinde yapılan Otoyol uzunluğu eklenerek elde edilir.

Verinin Kaynağı: İşletmeler Dairesi Başkanlığı

Yapım Dairesi Başkanlığı

Sorumlu İdare: KARAYOLLARI GENEL MÜDÜRLÜĞÜ

Bütçe Yılı:	2021
Program Adı	KAYIT DIŞI EKONOMİYLE MÜCADELE
Programı Yürüten İdare/İdareler:	HAZİNE VE MALİYE BAKANLIĞI, TİCARET BAKANLIĞI, GELİR İDARESİ BAŞKANLIĞI
Program Koordinasyonundan Sorumlu İdare:	HAZİNE VE MALİYE BAKANLIĞI

Programın Amacı: Kayıt Dışı Ekonomiyle Mücadele Etmek ve Mali Suçları Azaltmak

Anahtar Göstergeler

1- Kayıt dışı ekonomiyle mücadele eylem planının gerçekleştirilme oranı

Anahtar Gösterge	Ölçü Birimi	2021 Hedef	2022 Tahmin	2023 Tahmin
1- Kayıt dışı ekonomiyle mücadele eylem planının gerçekleştirilme oranı	Yüzde	100	0	0

Göstergeye İlişkin Açıklama: Kayıt Dışı Ekonomiyle Mücadele Stratejisi Eylem Planı (2019-2021) 3 yıllık dönem için hazırlanmıştır. Eylem Planı kapsamında kamu kurum ve kuruluşlarından takvim yılının 3'er aylık dönemleri halinde alınan gerçekleşme sonuçları değerlendirilmektedir. Ayrıca Eylem Planında yer alan eylemlerin neticelendirilmesiyle ilgili kurum ve kuruluşların temsile yetkili idarecileriyle düzenli toplantılar yapılmak suretiyle Eylem Planında gelinen aşama takip edilmektedir. Eylem Planında yer alan eylemlerin tamamlanma durumları ile süreç içerisindeki gelişmeler hazırlanacak Eylem Planı Gerçekleşme Raporunda yer alacaktır.

Hesaplama Yöntemi: Planda yer alan her bir eylemin, öngörülen dönemde tamamlanması halinde gerçekleşme durumu yüzde 100, kısmî tamamlanması halinde ise tamamlanan kısma isabet eden gerçekleşme yüzdesi belirtilecektir.

Verinin Kaynağı: Eylem Planının Gelir İdaresi Başkanlığının sorumluluğunda; 15 kamu kurum ve kuruluşu ile koordinasyon içinde yürütülmesi ve gerek duyulan hallerde ise diğer kamu kurum ve kuruluşlarıyla da işbirliği yapılması öngörülmüştür. Söz konusu kurum ve kuruluşlardan alınacak eylem gerçekleşme sonuçları verinin de kaynağını oluşturmaktadır.

Sorumlu İdare: HAZİNE VE MALİYE BAKANLIĞI

Bütçe Yılı:	2021
Program Adı	KIRSAL KALKINMA
Programı Yürüten İdare/İdareler:	HAZİNE VE MALİYE BAKANLIĞI, TARIM VE ORMAN BAKANLIĞI, ORMAN GENEL MÜDÜRLÜĞÜ
Program Koordinasyonundan Sorumlu İdare:	TARIM VE ORMAN BAKANLIĞI

Programın Amacı: Sürdürülebilir kırsal kalkınma anlayışıyla, üretici birlikleri ve aile işletmelerinin üretim kapasitesinin ve kırsal işgücünün istihdam edilebilirliğinin artırılması, yaşam kalitesinin iyileştirilmesi, yoksullukla mücadele ile kırsal toplumun düzenli ve yeterli gelir imkânlarına kavuşturularak refah düzeyinin artırılması ve nüfusun kırsalda tutundurulması

Anahtar Göstergeler

1- Kırsal kalkınma destekleriyle sağlanan istihdam

Anahtar Gösterge	Ölçü Birimi	2021 Hedef	2022 Tahmin	2023 Tahmin
1- Kırsal kalkınma destekleriyle sağlanan istihdam	Sayı	100.000	101.500	102.000

Göstergeye İlişkin Açıklama: Hibe desteği verilen projelerle istihdam edilecek kişi sayısının kümülatif olarak değerini ifade eder.

Hesaplama Yöntemi: Proje ölçekleriyle değerlendirilmektedir.

Verinin Kaynağı: Tarım Reformu Genel Müdürlüğü

Sorumlu İdare: TARIM VE ORMAN BAKANLIĞI

Bütçe Yılı:	2021
Program Adı	KOMBİNE TAŞIMACILIK, LOJİSTİK VE TEHLİKELİ MAL TAŞIMACILIĞI
Programı Yürüten İdare/İdareler:	HAZİNE VE MALİYE BAKANLIĞI, ULAŞTIRMA VE ALTYAPI BAKANLIĞI
Program Koordinasyonundan Sorumlu İdare:	ULAŞTIRMA VE ALTYAPI BAKANLIĞI

Programın Amacı: Kombine Taşımacılık – Lojistik Hizmetlerinin Geliştirilmesini ve Serbest, Adil ve Sürdürülebilir Bir Rekabet Ortamında Yapılmasının; Tehlikeli Madde Taşımacılığının Karayolu, Denizyolu, Demiryolu ve Havayolu ile Emniyetli Bir Şekilde Gerçekleştirilmesinin Sağlanması

Anahtar Göstergeler

1- Demiryolu hat verimliliği

2- Lojistik performans endeksindeki Türkiye'nin sırası

3- Toplam yük taşımacılığı içerisinde demiryolunun payı (karasal)

Anahtar Gösterge	Ölçü Birimi	2021 Hedef	2022 Tahmin	2023 Tahmin
1- Demiryolu hat verimliliği	Yüzde	1,52	1,95	2,77

Göstergeye İlişkin Açıklama: Yıl sonu itibariyle ulusal demiryolu ağının verimli kullanılma kabiliyetini gösteren değerdir.

Hesaplama Yöntemi: DTİ'ler tarafından taşınan yüke ait ton/km ve yolculara ait yolcu/km değerlerinin toplanarak ulusal demiryolu anahat uzunluğuna bölümü sonrasında elde edilir.

Verinin Kaynağı: Demiryolu Altyapı İşletmecisi(DAİ) ve Demiryolu Tren İşletmecisi(DTİ) leri

Sorumlu İdare: ULAŞTIRMA VE ALTYAPI BAKANLIĞI

Anahtar Gösterge	Ölçü Birimi	2021 Hedef	2022 Tahmin	2023 Tahmin
2- Lojistik performans endeksindeki Türkiye'nin sırası	Sıra	-	25	-

Göstergeye İlişkin Açıklama: Dünya Bankası'nın iki yılda bir yayımladığı Lojistik Performans Endeksi (LPE) listesinde Yollar, bağlantılar ve ağlar gibi altyapı unsurlarının yanında, yetkin insan kaynağı birikimi, gümrükleme mekanizması, yasal süreçler, gelişmiş takip ve kontrol sistemlerinin varlığı gibi kavramların yer aldığı altı ana değişkenin hesaba katıldığı endekste 160 ülkenin yer aldığı sıralamada ülkemiz 2018 itibarıyla 47. sırada yer alıyor. Bu sıralama ülkelerle yapılan anketler sonucunda belirlenmektedir. (Söz konusu veri iki yılda bir yayımlandığı için 2021 ve 2023 yılı hedefi belirlenmemiştir.)

Hesaplama Yöntemi: Ülkeler arası yapılan anketler sonucunda Dünya Bankası tarafından iki yılda bir yayımlanan LPE liste sırası.

Verinin Kaynağı: Dünya Bankası

Sorumlu İdare: ULAŞTIRMA VE ALTYAPI BAKANLIĞI

Anahtar Gösterge	Ölçü Birimi	2021 Hedef	2022 Tahmin	2023 Tahmin
3- Toplam yük taşımacılığı içerisinde demiryolunun payı (karasal)	Yüzde	5,7	7,3	10

Göstergeye İlişkin Açıklama: Bu gösterge verisi esas alınarak demiryolu taşımacılık payının değerlendirilmesi ve demiryolu sektör yatırımlarının ihtiyacı belirlenme imkanı olacaktır.

Hesaplama Yöntemi: Ülkemizin karayolu ve demiryolu toplam taşımacılığı içerisinde demiryolu yük taşımacılık payını ifade eder.

Verinin Kaynağı: Demiryolu altyapı işletmecisi (DAİ) TCDD, Demiryolu tren işletmecileri (DTİ) TCDD, Taşımacılık A.Ş. Körfez A.Ş. OMSAN A.Ş., TUİK verileri

Sorumlu İdare: ULAŞTIRMA VE ALTYAPI BAKANLIĞI

Bütçe Yılı:	2021
Program Adı	KORUYUCU SAĞLIK
Programı Yürüten İdare/İdareler:	SAĞLIK BAKANLIĞI, TÜRKİYE HUDUT VE SAHİLLER SAĞLIK GENEL MÜDÜRLÜĞÜ , TÜRKİYE İLAÇ VE TIBBİ CİHAZ KURUMU
Program Koordinasyonundan Sorumlu İdare:	SAĞLIK BAKANLIĞI

Programın Amacı: Birey ve Toplum Sağlığının Korunması ve Geliştirilmesi

Anahtar Göstergeler

1- Anne ölüm oranı (100.000 canlı doğumda)

2- Bebek ölüm hızı (1.000 canlı doğumda, tüm haftalar)

3- Beşli karma aşı (DaBT+İPA+Hib) üçüncü doz aşılama hızı

Anahtar Gösterge	Ölçü Birimi	2021 Hedef	2022 Tahmin	2023 Tahmin
1- Anne ölüm oranı (100.000 canlı doğumda)	Yüzde	13,1	13,1	13

Göstergeye İlişkin Açıklama: Anne Ölüm Oranı gelişmişlik göstergeleri arasındadır. Yürütülen tüm sağlık hizmetlerinin değerlendirilmesinde de kullanılmaktadır. (100.000 canlı doğumda).

Hesaplama Yöntemi: Bir yılda gebelik nedeniyle ölen anne sayısının aynı toplumda aynı yılda canlı doğan bebek sayısına oranının 100.000 ile çarpımı sonucu elde edilir. Verinin kesinleşmesi bir sonraki yılın Mart ayıdır.

Verinin Kaynağı: Sağlık Bakanlığı

Sorumlu İdare: SAĞLIK BAKANLIĞI

Anahtar Gösterge	Ölçü Birimi	2021 Hedef	2022 Tahmin	2023 Tahmin
2- Bebek ölüm hızı (1.000 canlı doğumda, tüm haftalar)	Yüzde	8,8	8,7	8,5

Göstergeye İlişkin Açıklama: Bebek ölüm hızı gelişmişlik göstergeleri arasındadır. Yürütülen tüm sağlık hizmetlerinin değerlendirilmesinde de kullanılmaktadır. (1.000 canlı doğumda, tüm haftalar)

Hesaplama Yöntemi: Bir toplumda bir yılda canlı doğup ve bir yaşını tamamlamadan ölen bebek sayısının aynı toplumda aynı yıl içerisinde canlı doğan bebek sayısına oranının 1.000 ile çarpımı sonucu elde edilir.

Verinin Kaynağı: Sağlık Bakanlığı

Sorumlu İdare: SAĞLIK BAKANLIĞI

Anahtar Gösterge	Ölçü Birimi	2021 Hedef	2022 Tahmin	2023 Tahmin
3- Beşli karma aşı (DaBT+İPA+Hib) üçüncü doz aşılama hızı	Yüzde	98	98	98

Göstergeye İlişkin Açıklama: Genişletilmiş Bağışıklama Programı kapsamında 1 yaşını doldurmamış bebeklere aşıların uygulanması hedeflenmiştir.

Hesaplama Yöntemi: Difteri + Asellüler Boğmaca + Tetanos + İnaktive Çocuk Felci + Hemophylus İnfluenza B aşısı (III.doz) yapılan kişi sayısının hedef nüfusa oranıdır

Verinin Kaynağı: Sağlık Bakanlığı

Sorumlu İdare: SAĞLIK BAKANLIĞI

Bütçe Yılı: 2021
Program Adı METEOROLOJİ
Programı Yürüten İdare/İdareler: METEOROLOJİ GENEL MÜDÜRLÜĞÜ
Program Koordinasyonundan Sorumlu İdare: METEOROLOJİ GENEL MÜDÜRLÜĞÜ

Programın Amacı: Meteorolojik Ürün ve Hizmetlerin Bilimsel ve Teknolojik Gelişmeler Işığında, Uluslararası Standartlarda, Güvenilir Bir Biçimde Sunulması

Anahtar Göstergeler

1- Meteorolojik tahminlerin tutarlılıkları

Anahtar Gösterge	Ölçü Birimi	2021 Hedef	2022 Tahmin	2023 Tahmin
1- Meteorolojik tahminlerin tutarlılıkları	Yüzde	92	93	93

Göstergeye İlişkin Açıklama: Meteoroloji Genel Müdürlüğü tarafından hazırlanan kısa ve orta vadeli hava tahminleri tüm il merkezleri için saatlik, tüm il ve ilçe merkezleri için günlük (6 saatlik periyotlar halinde) ve 5 günlük hava tahmini ve Türkiye geneli için bölgelere göre haftalık haritalı olarak hazırlanmakta ve sunulmaktadır. Saatlik tahminlerde 36 saatlik sürede 3'er saatlik periyotlarla hava durumu, sıcaklık, nem oranı, hissedilen sıcaklık ile rüzgar yön ve hızı tahminleri de verilmektedir. Yurtiçi tahminlerin yanı sıra bazı dış merkezler için 3 günlük hava tahmini bilgileri de hazırlanıp yayımlanmaktadır. Yağış Tahmin tutarlılıkları esas alınmıştır.

Hesaplama Yöntemi: Meteorolojik Tahmin ve Meteorolojik Uyarı Sistemi veri kayıtlarından elde edilmektedir.

Verinin Kaynağı: METEOROLOJİ GENEL MÜDÜRLÜĞÜ

Sorumlu İdare: METEOROLOJİ GENEL MÜDÜRLÜĞÜ

Bütçe Yılı:	2021
Program Adı	MİLLİ KÜLTÜR
Programı Yürüten İdare/İdareler:	DIŞİŞLERİ BAKANLIĞI, KÜLTÜR VE TURİZM BAKANLIĞI, DEVLET ARŞİVLERİ BAŞKANLIĞI, MİLLİ SARAYLAR İDARESİ BAŞKANLIĞI, ATATÜRK KÜLTÜR, DİL VE TARİH YÜKSEK KURUMU, ATATÜRK ARAŞTIRMA MERKEZİ, ATATÜRK KÜLTÜR MERKEZİ, TÜRK DİL KURUMU, TÜRK TARİH KURUMU, VAKIFLAR GENEL MÜDÜRLÜĞÜ, TÜRKİYE YAZMA ESERLER KURUMU BAŞKANLIĞI, KAPADOKYA ALAN BAŞKANLIĞI
Program Koordinasyonundan Sorumlu İdare:	KÜLTÜR VE TURİZM BAKANLIĞI

Programın Amacı: Kültürel zenginlik ve çeşitliliğin korunup geliştirilerek gelecek nesillere aktarılması, kültürel faaliyetlerin yaygınlaştırılması, millî kültür ve ortak değerler etrafında toplumsal bütünlüğün ve dayanışmanın güçlendirilmesi ile kültürün kalkınmadaki çok boyutlu etkisinin artırılması.

Anahtar Göstergeler

1- Ulusal alanda milli kültüre yönelik gerçekleştirilen etkinlik sayısı

2- Uluslararası alanda milli kültüre yönelik gerçekleştirilen etkinlik sayısı

Anahtar Gösterge	Ölçü Birimi	2021 Hedef	2022 Tahmin	2023 Tahmin
1- Ulusal alanda milli kültüre yönelik gerçekleştirilen etkinlik sayısı	Sayı	701	728	744

Göstergeye İlişkin Açıklama: Ülkemizin ev sahipliği yaptığı kültürel ve sanatsal etkinlik sayısı, temsil ve ağırlama sayılarını içermektedir.

Hesaplama Yöntemi: Gerçekleşen, destek verilen etkinlik sayısı esas alınmıştır.

Verinin Kaynağı: İlgili Kurumlar, Faaliyet Raporları

Sorumlu İdare: KÜLTÜR VE TURİZM BAKANLIĞI

Anahtar Gösterge	Ölçü Birimi	2021 Hedef	2022 Tahmin	2023 Tahmin
2- Uluslararası alanda milli kültüre yönelik gerçek-leştirilen etkinlik sayısı	Sayı	1.524	1.649	1.799

Göstergeye İlişkin Açıklama: Uluslararası alanda Milli Kültüre yönelik olarak gerçekleştirilen etkinlikleri içermektedir. Düzenlenen veya katılım sağlanan uluslararası toplantı sayısı ve yurtdışında ülkemizi tanıtacak kültürel ve sanatsal etkinlik sayılarını içermektedir.

Hesaplama Yöntemi: Gerçekleşen etkinlik sayısı

Verinin Kaynağı: İlgili Kurumlar, Faaliyet Raporu

Sorumlu İdare: KÜLTÜR VE TURİZM BAKANLIĞI

Bütçe Yılı:	2021
Program Adı	ORMANLARIN VE DOĞANIN KORUNMASI İLE SÜRDÜRÜLEBİLİR YÖNETİMİ
Programı Yürüten İdare/İdareler:	HAZİNE VE MALİYE BAKANLIĞI, ÇEVRE VE ŞEHİRCİLİK BAKANLIĞI, TARIM VE ORMAN BAKANLIĞI, ORMAN GENEL MÜDÜRLÜĞÜ
Program Koordinasyonundan Sorumlu İdare:	TARIM VE ORMAN BAKANLIĞI

Programın Amacı: Ormanların, Doğal Hayatın ve Tabiat Varlıklarının Korunması, Geliştirilmesi ve Topluma Çok Yönlü Faydalar Sağlayacak Şekilde Yönetilmesi

Anahtar Göstergeler

1- Ağaçlandırma yapılan alan

2- İlan edilen korunan alan sayısı (kümülatif)

3- Toplam orman varlığı (kümülatif)

Anahtar Gösterge	Ölçü Birimi	2021 Hedef	2022 Tahmin	2023 Tahmin
1- Ağaçlandırma yapılan alan	Hektar	35.000	35.000	35.000

Göstergeye İlişkin Açıklama: Orman alanını artırmak maksadıyla uygun tür ve yöntemlerle ağaçlandırma çalışmaları yapılarak, doğal ormanlar korunup geliştirilmektedir. Ayrıca fidan ve tohum üretimi ile bakımları gerçekleştirilerek fidan üretim kapasitesi ve toplam fidan üretimi içerisindeki boylu fidan üretim miktarı artırılmaktadır.

Hesaplama Yöntemi: Gösterge verisi; yıllık olarak ağaçlandırma yapılan alanı ifade etmektedir.

Verinin Kaynağı: Orman Genel Müdürlüğü Veri Kayıt Sistemi

Sorumlu İdare: ORMAN GENEL MÜDÜRLÜĞÜ

Anahtar Gösterge	Ölçü Birimi	2021 Hedef	2022 Tahmin	2023 Tahmin
2- İlan edilen korunan alan sayısı (kümülatif)	Adet	617	629	641

Göstergeye İlişkin Açıklama: Korunan alanların sürdürülebilir yönetimini sağlayarak gelecek nesillere aktarılması maksadıyla; milli park, tabiat parkı, tabiat anıtı, tabiat koruma alanı, yaban hayatı geliştirme sahası, Tarım ve Orman Bakanlığı Doğa Koruma ve Milli Parklar Genel Müdürlüğü tarafından yaban hayatı koruma sahası, sulak alan, mağara vb. koruma statüsü verilen alan sayısını ifade eder.

Hesaplama Yöntemi: Yıllık ilan edilen korunan alan sayılarının toplamı.

Verinin Kaynağı: Doğa Koruma ve Milli Parklar Genel Müdürlüğü

Sorumlu İdare: TARIM VE ORMAN BAKANLIĞI

Anahtar Gösterge	Ölçü Birimi	2021 Hedef	2022 Tahmin	2023 Tahmin
3- Toplam orman varlığı (kümülatif)	Milyon Hektar	23,11	23,24	23,4

Göstergeye İlişkin Açıklama: Gösterge verisi toplam orman alanını ifade etmektedir.

Hesaplama Yöntemi: Gösterge verisi toplam alanı ifade etmektedir.

Verinin Kaynağı: TÜİK, FRA, Orman Genel Müdürlüğü Faaliyet Raporu

Sorumlu İdare: ORMAN GENEL MÜDÜRLÜĞÜ

Bütçe Yılı:	2021
Program Adı	ORTAÖĞRETİM
Programı Yürüten İdare/İdareler:	HAZİNE VE MALİYE BAKANLIĞI, MİLLİ EĞİTİM BAKANLIĞI
Program Koordinasyonundan Sorumlu İdare:	MİLLİ EĞİTİM BAKANLIĞI

Programın Amacı: Öğrencilerin İlgi, Yetenek ve Kapasiteleri Doğrultusunda Hayata ve Yüksek Öğretime Hazırlanması ve Ülkenin Sosyal, Kültürel ve Ekonomik Kalkınmasına Katkı Sunan Öğrencilerin Yetiştirilmesi

Anahtar Göstergeler

1- Akademik Becerilerin İzlenmesi ve Değerlendirilmesi (ABİDE) 10 Fen Okur Yazarlığı alanında temel altı ve temel yeterlik düzeylerindeki toplam öğrenci oranı

2- Akademik Becerilerin İzlenmesi ve Değerlendirilmesi (ABİDE) 10 Matematik Okur Yazarlığı alanında temel altı ve temel yeterlik düzeylerindeki toplam öğrenci oranı

3- Akademik Becerilerin İzlenmesi ve Değerlendirilmesi (ABİDE) 10 Okuma Becerisi alanında temel altı ve temel yeterlik düzeylerindeki toplam öğrenci oranı

4- Uluslararası Öğrenci Değerlendirme Programı (PISA) Fen Okur Yazarlığı alanında alt yeterlik (1a ve 1b) düzeyindeki toplam öğrenci oranı

5- Uluslararası Öğrenci Değerlendirme Programı (PISA) Matematik Okur Yazarlığı alanında alt yeterlik (1a ve 1b) düzeyindeki toplam öğrenci oranı

6- Uluslararası Öğrenci Değerlendirme Programı (PISA) Okuma Becerisi alanında alt yeterlik (1a ve 1b) düzeyindeki toplam öğrenci oranı

7- 14-17 yaş okullaşma oranı

8- 14-17 yaş kız çocuklarının okullaşma oranı

9- Ortaöğretimde 20 gün ve üzeri devamsız öğrenci oranı

Anahtar Gösterge	Ölçü Birimi	2021 Hedef	2022 Tahmin	2023 Tahmin
1- Akademik Becerilerin İzlenmesi ve Değerlendirilmesi (ABİDE) 10 Fen Okur Yazarlığı alanında temel altı ve temel yeterlik düzeylerindeki toplam öğrenci oranı	Oran	25	20	20

Göstergeye İlişkin Açıklama: ABİDE 10 araştırmasının 2020 yılında ilk kez yapılması planlanan saha uygulaması pandemi nedeni ile 2021 yılına ertelenmiştir.

Hesaplama Yöntemi: Ölçme ve alan uzmanları tarafından belirlenecek kesme puanlarına göre yeterlilik dağılımları hesaplanacaktır.

Verinin Kaynağı: Ölçme, Değerlendirme ve Sınav Hizmetleri Genel Müdürlüğü koordinasyonunda yazılacak rapordan veriler alınacaktır.

Sorumlu İdare: MİLLİ EĞİTİM BAKANLIĞI

Anahtar Gösterge	Ölçü Birimi	2021 Hedef	2022 Tahmin	2023 Tahmin
2- Akademik Becerilerin İzlenmesi ve Değerlendirilmesi (ABİDE) 10 Matematik Okur Yazarlığı alanında temel altı ve temel yeterlik düzeylerindeki toplam öğrenci oranı	Oran	35	30	30

Göstergeye İlişkin Açıklama: ABİDE 10 araştırmasının 2020 yılında ilk kez yapılması planlanan saha uygulaması pandemi nedeni ile 2021 yılına ertelenmiştir.

Hesaplama Yöntemi: Ölçme ve alan uzmanları tarafından belirlenecek kesme puanlarına göre yeterlilik dağılımları hesaplanacaktır.

Verinin Kaynağı: Ölçme, Değerlendirme ve Sınav Hizmetleri Genel Müdürlüğü koordinasyonunda yazılacak rapordan veriler alınacaktır.

Sorumlu İdare: MİLLİ EĞİTİM BAKANLIĞI

Anahtar Gösterge	Ölçü Birimi	2021 Hedef	2022 Tahmin	2023 Tahmin
3- Akademik Becerilerin İzlenmesi ve Değerlendirilmesi (ABİDE) 10 Okuma Becerisi alanında temel altı ve temel yeterlik düzeylerindeki toplam öğrenci oranı	Oran	20	20	20

Göstergeye İlişkin Açıklama: ABİDE 10 araştırmasının 2020 yılında yapılması planlanan saha uygulaması pandemi nedeni ile 2021 yılına ertelenmiştir.

Hesaplama Yöntemi: Ölçme ve alan uzmanları tarafından belirlenecek kesme puanlarına göre yeterlilik dağılımları hesaplanacaktır.

Verinin Kaynağı: Ölçme, Değerlendirme ve Sınav Hizmetleri Genel Müdürlüğü koordinasyonunda yazılacak rapordan veriler alınacaktır.

Sorumlu İdare: MİLLİ EĞİTİM BAKANLIĞI

Anahtar Gösterge	Ölçü Birimi	2021 Hedef	2022 Tahmin	2023 Tahmin
4- Uluslararası Öğrenci Değerlendirme Programı (PISA) Fen Okur Yazarlığı alanında alt yeterlik (1a ve 1b) düzeyindeki toplam öğrenci oranı	Oran	25	20	20

Göstergeye İlişkin Açıklama: 2021 yılında yapılması planlanan PISA esas uygulaması pandemi nedeniyle 2022 yılına ertelenmiştir.

Hesaplama Yöntemi: Uluslararası merkez uzmanları tarafından belirlenecek kesme puanlarına göre yeterlilik dağılımları hesaplanacaktır.

Verinin Kaynağı: Ekonomik İşbirliği ve Kalkınma Örgütü (OECD)

Sorumlu İdare: MİLLİ EĞİTİM BAKANLIĞI

Anahtar Gösterge	Ölçü Birimi	2021 Hedef	2022 Tahmin	2023 Tahmin
5- Uluslararası Öğrenci Değerlendirme Programı (PISA) Matematik Okur Yazarlığı alanında alt yeterlik (1a ve 1b) düzeyindeki toplam öğrenci oranı	Oran	35	30	30

Göstergeye İlişkin Açıklama: 2021 yılında yapılması planlanan PISA esas uygulaması pandemi nedeniyle 2022 yılına ertelenmiştir.

Hesaplama Yöntemi: Uluslararası merkez uzmanları tarafından belirlenecek kesme puanlarına göre yeterlilik dağılımları hesaplanacaktır.

Verinin Kaynağı: Ekonomik İşbirliği ve Kalkınma Örgütü (OECD)

Sorumlu İdare: MİLLİ EĞİTİM BAKANLIĞI

Anahtar Gösterge	Ölçü Birimi	2021 Hedef	2022 Tahmin	2023 Tahmin
6- Uluslararası Öğrenci Değerlendirme Programı (PISA) Okuma Becerisi alanında alt yeterlik (1a ve 1b) düzeyindeki toplam öğrenci oranı	Oran	25	20	20

Göstergeye İlişkin Açıklama: 2021 yılında yapılması planlanan PISA esas uygulaması pandemi nedeniyle 2022 yılına ertelenmiştir.

Hesaplama Yöntemi: Uluslararası merkez uzmanları tarafından belirlenecek kesme puanlarına göre yeterlilik dağılımları hesaplanacaktır.

Verinin Kaynağı: Ekonomik İşbirliği ve Kalkınma Örgütü (OECD)

Sorumlu İdare: MİLLİ EĞİTİM BAKANLIĞI

Anahtar Gösterge	Ölçü Birimi	2021 Hedef	2022 Tahmin	2023 Tahmin
7- 14-17 yaş okullaşma oranı	Oran	89,4	89,75	90

Göstergeye İlişkin Açıklama: Yaş gruplarına (Doğum yılları) göre okullaşma oranları hesaplanırken; öğrencinin ait olduğu eğitim kademesine (öğrenim türüne) bakılmaksızın, ilgili yaş grubunda bulunan toplam öğrencilerin, ilgili yaş grubunda bulunan toplam nüfusa bölünmesi ile elde edilmiştir.

Hesaplama Yöntemi: A: İlgili yaş grubundaki toplam öğrenci sayısı, B: İlgili yaş grubundaki toplam nüfus Gösterge değeri= A/B x 100

Verinin Kaynağı: Türkiye İstatistik Kurumu, Strateji Geliştirme Başkanlığı Veri yıllık olarak yayımlanmaktadır

Sorumlu İdare: MİLLİ EĞİTİM BAKANLIĞI

Anahtar Gösterge	Ölçü Birimi	2021 Hedef	2022 Tahmin	2023 Tahmin
8- 14-17 yaş kız çocuklarının okullaşma oranı	Oran	88,75	92	100

Göstergeye İlişkin Açıklama: Yaş gruplarına (Doğum yılları) göre okullaşma oranları hesaplanırken; öğrencinin ait olduğu eğitim kademesine (öğrenim türüne) bakılmaksızın, ilgili yaş grubunda bulunan toplam öğrencilerin, ilgili yaş grubunda bulunan toplam nüfusa bölünmesi ile elde edilmiştir

Hesaplama Yöntemi: A: İlgili yaş grubundaki toplam kız öğrenci sayısı, B: İlgili yaş grubundaki toplam kız nüfus Gösterge değeri= A/B x 100

Verinin Kaynağı: Türkiye İstatistik Kurumu, Strateji Geliştirme Başkanlığı Veri yıllık olarak yayınlanmaktadır.

Sorumlu İdare: MİLLİ EĞİTİM BAKANLIĞI

Anahtar Gösterge	Ölçü Birimi	2021 Hedef	2022 Tahmin	2023 Tahmin
9- Ortaöğretimde 20 gün ve üzeri devamsız öğrenci oranı	Oran	27	26,75	26

Göstergeye İlişkin Açıklama: Gösterge değeri, bir ders yılı boyunca ilgili öğretim kademesinde kayıtlı öğrencilerden özürlü ve özürsüz toplamda 20 gün ve üzeri devamsızlık yapan öğrencilerin (A), ilgili öğretim kademesindeki ortaöğretim öğrencilerine (B) bölünmesiyle elde edilir.

Hesaplama Yöntemi: Özürlü ve özürsüz toplamda 20 gün ve üzeri devamsızlık yapan öğrenciler (A), Ortaöğretim öğrencileri (B) Gösterge değeri= (A/B)*100

Verinin Kaynağı: Strateji Geliştirme Başkanlığı, Bilgi İşlem Dairesi Başkanlığı Veri eğitim ve öğretim yılı takvimi dikkate alınarak yıllık olarak hesaplanmaktadır

Sorumlu İdare: MİLLİ EĞİTİM BAKANLIĞI

Bütçe Yılı:	2021
Program Adı	ÖLÇME, SEÇME VE YERLEŞTİRME
Programı Yürüten İdare/İdareler:	MİLLİ EĞİTİM BAKANLIĞI, ÖLÇME SEÇME VE YERLEŞTİRME MERKEZİ BAŞKANLIĞI
Program Koordinasyonundan Sorumlu İdare:	MİLLİ EĞİTİM BAKANLIĞI

Programın Amacı: Ölçme, Seçme ve Yerleştirme Sisteminde Geçerlilik, Güvenilirlik ve Adaletin Artırılması

Anahtar Göstergeler

1- Sınavlara başvuran adayların memnuniyet oranı

Anahtar Gösterge	Ölçü Birimi	2021 Hedef	2022 Tahmin	2023 Tahmin
1- Sınavlara başvuran adayların memnuniyet oranı	Oran	90	91	92

Göstergeye İlişkin Açıklama: Sınavlara başvuran adayların; başvuru merkezlerinden, Başkanlık ile iletişim konusunda, sınav görevlileri ile ilgili hususlarda, sınav binaları ile ilgili hususlarda, sınav organizasyonu hakkında memnuniyet anketleri düzenlenerek eksik yanlar tespit edilerek bu eksikliklerin giderilmesi ve aday memnuniyet oranının artırılması amaçlanmıştır.

Hesaplama Yöntemi: Adaylarla çağrı merkezi aracılığı ile yapılan anketler kayıt altına alınmakta ve değerler tablolara aktarılarak ortalama değer bulunmaktadır.

Verinin Kaynağı: ÖSYM

Sorumlu İdare: ÖLÇME SEÇME VE YERLEŞTİRME MERKEZİ BAŞKANLIĞI

Bütçe Yılı:	2021
Program Adı	SANAT VE KÜLTÜR EKONOMİSİ
Programı Yürüten İdare/İdareler:	KÜLTÜR VE TURİZM BAKANLIĞI, DEVLET TİYATROLARI GENEL MÜDÜRLÜĞÜ, DEVLET OPERA VE BALESİ GENEL MÜDÜRLÜĞÜ
Program Koordinasyonundan Sorumlu İdare:	KÜLTÜR VE TURİZM BAKANLIĞI

Programın Amacı: Sanatın ve Kültür Ekonomisinin Geliştirilmesi, Desteklenmesi, Toplumda Sanat Anlayışının Yaygınlaştırılması

Anahtar Göstergeler

1- Ülke genelinde kültürel ve sanatsal etkinliklere katılım sağlayan ziyaretçi ve seyirci sayısı artışı

Anahtar Gösterge	Ölçü Birimi	2021 Hedef	2022 Tahmin	2023 Tahmin
1- Ülke genelinde kültürel ve sanatsal etkinliklere katılım sağlayan ziyaretçi ve seyirci sayısı artışı	Yüzde	112,9	65,52	31,78

Göstergeye İlişkin Açıklama: Kültür ve Turizm Bakanlığınca desteklenen ve ülkemizde gösterime giren yerli film ve tiyatro izleyicileri ile Devlet Opera ve Balesi Genel Müdürlüğünce gerçekleştirilen etkinliklere katılım sağlayan seyircilerin ölçülmesi hedeflenmiştir. Covid-19 Pandemisi dolayısıyla katılım oranı minumuma çekilmiş ve seyirci/katılımcı sayısı düşürülmüştür.

Hesaplama Yöntemi: - Yerleşik temsiller, turneler ve festivallere katılım sağlayan seyircilerin toplam sayısı

- Tiyatro izleyen seyirci sayısı

- Davetiye Sayısı, Oturma Kapasitesi, Alan Kapasitesi vb.

Kurum içi tutulan veriler kullanılarak hesaplama yapılmaktadır.

Verinin Kaynağı: Bilet satış sistemi ve strateji bilgi sistemi

Sorumlu İdare: KÜLTÜR VE TURİZM BAKANLIĞI

Bütçe Yılı:	2021
Program Adı	SANAYİNİN GELİŞTİRİLMESİ, ÜRETİM VE YATIRIMLARIN DESTEKLENMESİ
Programı Yürüten İdare/İdareler:	CUMHURBAŞKANLIĞI, HAZİNE VE MALİYE BAKANLIĞI, SANAYİ VE TEKNOLOJİ BAKANLIĞI, KÜÇÜK VE ORTA ÖLÇEKLİ İŞLETMELERİ GELİŞTİRME VE DESTEKLEME İDARESİ BAŞKANLIĞI
Program Koordinasyonundan Sorumlu İdare:	SANAYİ VE TEKNOLOJİ BAKANLIĞI

Programın Amacı: Üretim ve Yatırım Ortamını İyileştirerek, Yüksek Katma Değerli ve Teknolojik Ürünlerin Üretildiği, Rekabet Gücü Yüksek, Sürdürülebilir Bir Üretim Yapısı Oluşturulması

Anahtar Göstergeler

1- İmalat sanayinin gayrisafi yurtiçi hâsıla içindeki payı

2- İmalat sanayii ihracatı

3- Orta-yüksek teknolojili sanayilerin imalat sanayii ihracatındaki payı

4- Uluslararası Doğrudan Yatırım Girişi

5- Yüksek teknolojili sanayilerin imalat sanayii ihracatındaki payı

Anahtar Gösterge	Ölçü Birimi	2021 Hedef	2022 Tahmin	2023 Tahmin
1- İmalat sanayinin gayrisafi yurtiçi hâsıla içindeki payı	Yüzde	20,4	20,7	21

Göstergeye İlişkin Açıklama: İmalat Sanayiinin Gayrisafi Yurtiçi Hasıla İçindeki Payı

Hesaplama Yöntemi: İmalat Sanayiinin Gayrisafi Yurtiçi Hasıla İçindeki Payı

Verinin Kaynağı: TÜİK

Sorumlu İdare: SANAYİ VE TEKNOLOJİ BAKANLIĞI

Anahtar Gösterge	Ölçü Birimi	2021 Hedef	2022 Tahmin	2023 Tahmin
2- İmalat sanayii ihracatı	Milyar Dolar	173,5	186,7	201,8

Göstergeye İlişkin Açıklama: Milyar Dolar olarak İmalat sanayi ihracatı

Hesaplama Yöntemi: İmalat sanayi ihracatı

Verinin Kaynağı: TÜİK

Sorumlu İdare: SANAYİ VE TEKNOLOJİ BAKANLIĞI

Anahtar Gösterge	Ölçü Birimi	2021 Hedef	2022 Tahmin	2023 Tahmin
3- Orta-yüksek teknolojili sanayilerin imalat sanayii ihracatındaki payı	Yüzde	37,5	39	42

Göstergeye İlişkin Açıklama: Orta-yüksek teknolojili sanayilerin imalat sanayi ihracatındaki payı

Hesaplama Yöntemi: Orta-yüksek teknolojili sanayilerin imalat sanayi ihracatındaki payı

Verinin Kaynağı: TÜİK

Sorumlu İdare: SANAYİ VE TEKNOLOJİ BAKANLIĞI

Anahtar Gösterge	Ölçü Birimi	2021 Hedef	2022 Tahmin	2023 Tahmin
4- Uluslararası Doğrudan Yatırım Girişi	Milyar Dolar	12,5	15,2	18

Göstergeye İlişkin Açıklama: Uluslararası Doğrudan Yatırım Girişi (UDY) -Milyar ABD Doları

2019 (Ocak-Temmuz) açıklanan veri 5,4 Milyar ABD Doları

Hesaplama Yöntemi: Uluslararası Doğrudan Yatırım Girişi (UDY) -Milyar ABD Doları

2019 (Ocak-Temmuz) açıklanan veri 5,4 Milyar ABD Doları

Verinin Kaynağı: Merkez Bankası İstatistikleri

Sorumlu İdare: SANAYİ VE TEKNOLOJİ BAKANLIĞI

Anahtar Gösterge	Ölçü Birimi	2021 Hedef	2022 Tahmin	2023 Tahmin
5- Yüksek teknolojili sanayilerin imalat sanayii ihracatındaki payı	Yüzde	4,2	4,5	5

Göstergeye İlişkin Açıklama: Yüksek teknolojili sanayilerin imalat sanayii ihracatındaki payı

Hesaplama Yöntemi: Yüksek teknolojili sanayilerin imalat sanayii ihracatındaki payı

Verinin Kaynağı: TÜİK

Sorumlu İdare: SANAYİ VE TEKNOLOJİ BAKANLIĞI

Bütçe Yılı: 2021
Program Adı SINAİ MÜLKİYET HAKLARI
Programı Yürüten İdare/İdareler: TÜRK PATENT VE MARKA KURUMU
Program Koordinasyonundan Sorumlu İdare: TÜRK PATENT VE MARKA KURUMU

Programın Amacı: Sınai Mülkiyet Bilincini Toplumun Bütün Kesimlerinde Artırarak ve Sınai Mülkiyet Haklarının Korunması ve Ticarileştirilmesine Hizmet Ederek Teknolojik ilerlemeye ve Yenilik Faaliyetlerinin Artırılmasına Katkı Sağlanması

Anahtar Göstergeler

1- Yerli patent başvurularında Türkiye'nin dünya sıralamasındaki yeri

2- Yerli patent başvurularının toplam içerisindeki payı

Anahtar Gösterge	Ölçü Birimi	2021 Hedef	2022 Tahmin	2023 Tahmin
1- Yerli patent başvurularında Türkiye'nin dünya sıralamasındaki yeri	Sıra	11	11	10

Göstergeye İlişkin Açıklama: WIPO tarafından yayınlanan World Intellectual Property Indicators-2019 yanındaki veriler kullanılmıştır.

Hesaplama Yöntemi: WIPO İstatistik Veritabanı, Ağustos 2019 verileri kullanılarak hazırlanan "Tablo 2"'de belirtilen patent verileri arasında sıralama yapılarak hesaplanmıştır.

Verinin Kaynağı: WIPO, World Intellectual Property Indicators-2019 verileri kullanılmıştır.

Sorumlu İdare: TÜRK PATENT VE MARKA KURUMU

Anahtar Gösterge	Ölçü Birimi	2021 Hedef	2022 Tahmin	2023 Tahmin
2- Yerli patent başvurularının toplam içerisindeki payı	Yüzde	47	50	53

Göstergeye İlişkin Açıklama: Ağustos ayı itibariyle, 2020 yılı yerli patent başvurularının toplam içerisindeki payı yerli patent başvuru sayılarının artmasına bağlı olarak toplam içerisinde %38 olarak görülmektedir, bu verilere göre 2020 yıl sonu gerçekleşme tahmini %44 olarak öngörülmüştür.

Hesaplama Yöntemi: 100 * [Yerli (TÜRKPATENT+PCT+EPC) patent başvuru sayısı / Toplam (Yerli (TÜRKPATENT+PCT+EPC))+(Yabancı (TÜRKPATENT+ PCT+EPC)) patent başvuru sayısı]

Verinin Kaynağı: Patent başvuru yıllara göre dağılımı istatistiği. İstatistikler Türk Patent ve Marka Kurumu veri tabanına kayıtlı verilerden, Resmi İstatistik Programı kapsamında hazırlanmıştır.

Sorumlu İdare: TÜRK PATENT VE MARKA KURUMU

Bütçe Yılı:	2021
Program Adı	SOSYAL GÜVENLİK
Programı Yürüten İdare/İdareler:	HAZİNE VE MALİYE BAKANLIĞI, AİLE, ÇALIŞMA VE SOSYAL HİZMETLER BAKANLIĞI
Program Koordinasyonundan Sorumlu İdare:	AİLE, ÇALIŞMA VE SOSYAL HİZMETLER BAKANLIĞI

Programın Amacı: Sosyal Güvenlik Sisteminin Etkinliğinin Sağlanması ve Sosyal Güvenlik Hizmetlerinin Daha Kaliteli ve Kapsayıcı Nitelikte Yürütülmesi

Anahtar Göstergeler

1- Sosyal Güvenlik Kurumu'na yapılan bütçe transferlerinin GSYH'ye oranı

Anahtar Gösterge	Ölçü Birimi	2021 Hedef	2022 Tahmin	2023 Tahmin
1- Sosyal Güvenlik Kurumu'na yapılan bütçe transferlerinin GSYH'ye oranı	Oran	4,6	4,37	4,06

Göstergeye İlişkin Açıklama: Sosyal Güvenlik Kurumunun gelir-gider farkından oluşan finansman açığının GSYH'ya oranı etkililik ve verimlilik açısından önemli bir göstergedir.

Hesaplama Yöntemi: Sosyal Güvenlik Kurumuna yapılan bütçe transferlerinin GSYH'ye bölünmesi suretiyle hesaplanmaktadır.

Verinin Kaynağı: SGK

Sorumlu İdare: AİLE, ÇALIŞMA VE SOSYAL HİZMETLER BAKANLIĞI

Bütçe Yılı:	2021
Program Adı	SPORUN GELİŞTİRİLMESİ VE DESTEKLENMESİ
Programı Yürüten İdare/İdareler:	HAZİNE VE MALİYE BAKANLIĞI, GENÇLİK VE SPOR BAKANLIĞI
Program Koordinasyonundan Sorumlu İdare:	GENÇLİK VE SPOR BAKANLIĞI

Programın Amacı: Sporun Geliştirilmesi, Sporda Katılımın ve Başarının Artırılmasının Sağlanması

Anahtar Göstergeler

1- Lisanslı sporcu sayısı artışı

2- Uluslararası müsabakalarda alınan madalya sayısı

Anahtar Gösterge	Ölçü Birimi	2021 Hedef	2022 Tahmin	2023 Tahmin
1- Lisanslı sporcu sayısı artışı	Yüzde	7,14	6,66	8,33

Göstergeye İlişkin Açıklama: Lisanslı sporcu sayısındaki artışın yıllar itibarıyla oranı ölçülmek istenilmektedir.

Hesaplama Yöntemi: 2019 yılı lisanslı sporcu sayısı= A, 2018 yılı lisanslı sporcu sayısı= B olup gösterge değeri (A-B)/B*100 formülü ile hesaplanmıştır.

Verinin Kaynağı: Spor Hizmetleri Genel Müdürlüğü

Sorumlu İdare: GENÇLİK VE SPOR BAKANLIĞI

Anahtar Gösterge	Ölçü Birimi	2021 Hedef	2022 Tahmin	2023 Tahmin
2- Uluslararası müsabakalarda alınan madalya sayısı	Sayı	10.688	11.956	13.400

Göstergeye İlişkin Açıklama: Uluslararası müsabakalarda alınan madalya sayısı ile yıllar itibariyle alınan madalya sayısına bağlı olarak sportif başarı ölçülmek istenilmektedir.

Hesaplama Yöntemi: Yıllar itibarıyla uluslararası müsabakalarda alınan madalya sayılarının toplamıdır.

Verinin Kaynağı: Spor Hizmetleri Genel Müdürlüğü

Sorumlu İdare: GENÇLİK VE SPOR BAKANLIĞI

Bütçe Yılı:	2021
Program Adı	STRATEJİK YÖNETİM VE KAYNAK TAHSİSİ
Programı Yürüten İdare/İdareler:	HAZİNE VE MALİYE BAKANLIĞI, STRATEJİ VE BÜTÇE BAŞKANLIĞI
Program Koordinasyonundan Sorumlu İdare:	STRATEJİ VE BÜTÇE BAŞKANLIĞI

Programın Amacı: Stratejik Yönetim Anlayışı Çerçevesinde, Kamu Kaynaklarının Tahsisinde ve Kullanımında Toplumsal Faydayı Sağlayarak Sürdürülebilir Ekonomik ve Sosyal Kalkınmanın Gerçekleştirilmesi

Anahtar Göstergeler

1- Genel Devlet Dengesinin GSYH' ya Oranı

2- Kamu Kesimi Tasarruf Oranı (GSYH İçinde)

3- Merkezi yönetim bütçe giderlerinin GSYH'ye oranı

4- Kamu sabit sermaye yatırımlarının milli gelire oranı

5- Genel bütçe vergi gelirlerinin faiz dışı giderlere oranı

Anahtar Gösterge	Ölçü Birimi	2021 Hedef	2022 Tahmin	2023 Tahmin
1- Genel Devlet Dengesinin GSYH' ya Oranı	Yüzde	-4,5	-4	-3,6

Göstergeye İlişkin Açıklama: Strateji ve Bütçe Başkanlığı tarafından yapılan kamu kesimi tanımından KİT'ler çıkarılarak hesaplanan genel devlet dengesini göstermektedir.

Hesaplama Yöntemi: Merkezi yönetim, mahalli idareler, sosyal güvenlik kurumları, fon ve döner sermayeler dengelerinin toplamından oluşan genel devlet dengesinin milli hasılaya oranı alınmaktadır.

Verinin Kaynağı: Strateji ve Bütçe Başkanlığı

Sorumlu İdare: STRATEJİ VE BÜTÇE BAŞKANLIĞI

Anahtar Gösterge	Ölçü Birimi	2021 Hedef	2022 Tahmin	2023 Tahmin
2- Kamu Kesimi Tasarruf Oranı (GSYH İçinde)	Yüzde	-1,6	-1,2	-0,7

Göstergeye İlişkin Açıklama: Kamu Kesimindeki tasarruf oranını göstermektedir.

Hesaplama Yöntemi: Cari fiyatlarla kamu tasarruflarının GSYH'ya bölünmesiyle elde edilmektedir.

Verinin Kaynağı: Strateji ve Bütçe Başkanlığı

Sorumlu İdare: STRATEJİ VE BÜTÇE BAŞKANLIĞI

Anahtar Gösterge	Ölçü Birimi	2021 Hedef	2022 Tahmin	2023 Tahmin
3- Merkezi yönetim bütçe giderlerinin GSYH'ye oranı	Yüzde	23,8	23,1	22,4

Göstergeye İlişkin Açıklama: Merkezi yönetim bütçe giderlerinin yıllar itibarıyla GSYH içerisindeki payının önemli olduğu değerlendirilmektedir. Merkezi yönetim kapsamında yapılan giderlerin toplam GSYH'ye katkısı izlenmektedir.

Hesaplama Yöntemi: (Merkezi Yönetim Giderleri / GSYH)*100

Verinin Kaynağı: Strateji ve Bütçe Başkanlığı ve TÜİK

Sorumlu İdare: STRATEJİ VE BÜTÇE BAŞKANLIĞI

Anahtar Gösterge	Ölçü Birimi	2021	2022	2023
		Hedef	Tahmin	Tahmin
4- Kamu sabit sermaye yatırımlarının milli gelire oranı	Yüzde	3,6	3,1	3,2

Göstergeye İlişkin Açıklama: Kamu kesimi sabit sermaye yatırımlarının milli gelire oranını göstermektedir.

Hesaplama Yöntemi: Merkezi Yönetim Bütçesi ve Merkezi Yönetim Bütçesi dışındaki diğer kamu birimlerinin bütçelerinden yapılan sabit sermaye yatırımlarının toplam değerinin milli gelire bölünmesi yoluyla hesaplanmaktadır.

Verinin Kaynağı: Strateji ve Bütçe Başkanlığı

Sorumlu İdare: STRATEJİ VE BÜTÇE BAŞKANLIĞI

Anahtar Gösterge	Ölçü Birimi	2021	2022	2023
		Hedef	Tahmin	Tahmin
5- Genel bütçe vergi gelirlerinin faiz dışı giderlere oranı	Yüzde	79,1	81,5	82,8

Göstergeye İlişkin Açıklama: Genel bütçe vergi gelirlerinin faiz dışı harcamaların ne kadarlık bir bölümünü karşıladığını göstermektedir.

Hesaplama Yöntemi: Genel bütçe vergi gelirlerinin merkezi yönetim bütçesi faiz dışı giderlerine bölünmesi yoluyla hesaplanmaktadır.

Verinin Kaynağı: Hazine ve Maliye Bakanlığı

Sorumlu İdare: STRATEJİ VE BÜTÇE BAŞKANLIĞI

Bütçe Yılı:	2021
Program Adı	SÜRDÜRÜLEBİLİR ÇEVRE VE İKLİM DEĞİŞİKLİĞİ
Programı Yürüten İdare/İdareler:	HAZİNE VE MALİYE BAKANLIĞI, ENERJİ VE TABİİ KAYNAKLAR BAKANLIĞI, ÇEVRE VE ŞEHİRCİLİK BAKANLIĞI, TARIM VE ORMAN BAKANLIĞI, DEVLET SU İŞLERİ GENEL MÜDÜRLÜĞÜ, MADEN VE PETROL İŞLERİ GENEL MÜDÜRLÜĞÜ
Program Koordinasyonundan Sorumlu İdare:	ÇEVRE VE ŞEHİRCİLİK BAKANLIĞI

Programın Amacı: Çevre ve Doğal Kaynakların Korunması, Kalitesinin İyileştirilmesi, Etkin, Entegre ve Sürdürülebilir Şekilde Yönetiminin Sağlanması, Her Alanda Çevre ve İklim Dostu Uygulamaların Gerçekleştirilmesi, Toplumun Her Kesiminin Çevre Bilinci ile Duyarlılığının Artırılması

Anahtar Göstergeler

1- Atık su arıtma hizmeti verilen belediye nüfusunun toplam belediye nüfusuna oranı

2- Katı atık düzenli depolama hizmeti verilen belediye nüfusu oranı

3- Sıfır atık projesi kapsamında kaynağında ayrıştırılarak toplanan atık miktarı

Anahtar Gösterge	Ölçü Birimi	2021 Hedef	2022 Tahmin	2023 Tahmin
1- Atık su arıtma hizmeti verilen belediye nüfusunun toplam belediye nüfusuna oranı	Yüzde	94	97	100

Göstergeye İlişkin Açıklama: Atık su arıtma hizmeti verilen belediye nüfus oranı veri olarak girilmektedir. Yılda 4 çeyrek bilgi girişi, yüzde cinsinden yapılmaktadır

Hesaplama Yöntemi: Atık su arıtma hizmeti verilen belediye nüfus oranı yüzdesel olarak hesaplanmaktadır.

Verinin Kaynağı: Çevre ve Şehircilik Bakanlığı Çevre Yönetimi Genel Müdürlüğü verisidir.

Sorumlu İdare: ÇEVRE VE ŞEHİRCİLİK BAKANLIĞI

Anahtar Gösterge	Ölçü Birimi	2021 Hedef	2022 Tahmin	2023 Tahmin
2- Katı atık düzenli depolama hizmeti verilen belediye nüfusu oranı	Yüzde	88	92	100

Göstergeye İlişkin Açıklama: Katı atık düzenli depolama hizmeti verilen belediye nüfusu oranı veri olarak girilmektedir. Yılda 4 çeyrek bilgi girişi, yüzde cinsinden yapılmaktadır.

Hesaplama Yöntemi: Katı atık düzenli depolama hizmeti verilen belediye nüfusu oranı yüzdesel olarak hesaplanmaktadır.

Verinin Kaynağı: Çevre ve Şehircilik Bakanlığı Çevre Yönetimi Genel Müdürlüğü verisidir.

Sorumlu İdare: ÇEVRE VE ŞEHİRCİLİK BAKANLIĞI

Anahtar Gösterge	Ölçü Birimi	2021 Hedef	2022 Tahmin	2023 Tahmin
3- Sıfır atık projesi kapsamında kaynağında ayrıştırılarak toplanan atık miktarı	Ton	9,5	11,5	13,3

Göstergeye İlişkin Açıklama: Sıfır Atık Projesi kapsamında kaynağında ayrıştırılarak toplanan atık miktarı ton cinsinden girilmektedir. Yılda 4 çeyrek bilgi girişi, yüzde cinsinden yapılmaktadır.

Hesaplama Yöntemi: Sıfır Atık Projesi kapsamında kaynağında ayrıştırılarak toplanan atık miktarı ton olarak hesaplanmaktadır.

Verinin Kaynağı: Çevre ve Şehircilik Bakanlığı Çevre Yönetimi Genel Müdürlüğü verisidir.

Sorumlu İdare: ÇEVRE VE ŞEHİRCİLİK BAKANLIĞI

Bütçe Yılı:	2021
Program Adı	ŞEHİRCİLİK VE RİSK ODAKLI BÜTÜNLEŞİK AFET YÖNETİMİ
Programı Yürüten İdare/İdareler:	CUMHURBAŞKANLIĞI, HAZİNE VE MALİYE BAKANLIĞI, ÇEVRE VE ŞEHİRCİLİK BAKANLIĞI, AFET VE ACİL DURUM YÖNETİMİ BAŞKANLIĞI
Program Koordinasyonundan Sorumlu İdare:	ÇEVRE VE ŞEHİRCİLİK BAKANLIĞI

Programın Amacı: İnsan Odaklı, Doğal Hayata ve Tarihi Mirasa Saygılı, Temel Kentsel Hizmetlerin Adil ve Erişilebilir Bir Şekilde Sağlandığı, Yaşam Kalitesi Yüksek ve Değer Üreten Şehirler ile Yerleşimlerin Oluşturulması; Afetlere Karşı Toplumsal Bilincin Artırılması ve Afetlere Dayanıklı ve Güvenli Yerleşim Yerlerinin Oluşturulması

Anahtar Göstergeler

1- Afet riski yönetim endeksi

2- Riskli alan sayısı (bağımsız birim)

3- Riskli yapı sayısı (bağımsız birim)

Anahtar Gösterge	Ölçü Birimi	2021 Hedef	2022 Tahmin	2023 Tahmin
1- Afet riski yönetim endeksi	Sayı	5	5	5

Göstergeye İlişkin Açıklama: INFORM endeks puanı 0 ila 2 riski çok düşük, 2 ila 3,5 riski düşük, 3,5 ila 5 riski orta, 5 ila 6,5 riski yüksek, 6,5 ila 10 riski çok yüksek olarak tanımlamaktadır.

Hesaplama Yöntemi: -Risk=Tehlike ve Maruziyet^1/3 x Zarar Görebilirlik^1/3 x Başa Çıkma Kapasitesi^1/3

Verinin Kaynağı: Küresel düzeyde afet ve insani krizlere ilişkin ülkelerin risklerini raporlayan çeşitli çalışmalar mevcuttur. Bu çalışmalar arasında Risk Yönetimi Endeksi (INFORM) dikkate alınmıştır.

Sorumlu İdare: AFET VE ACİL DURUM YÖNETİMİ BAŞKANLIĞI

Anahtar Gösterge	Ölçü Birimi	2021 Hedef	2022 Tahmin	2023 Tahmin
2- Riskli alan sayısı	Adet	670.000	695.000	720.000

Göstergeye İlişkin Açıklama: Kentsel dönüşüm kapsamında ilan edilen riskli alanların sayısı veri olarak girilmektedir. Yılda 4 çeyrek bilgi girişi adet cinsinden yapılmaktadır.

Hesaplama Yöntemi: Kentsel dönüşüm kapsamında ilan edilen riskli alanların sayısı toplanarak hesaplanmaktadır.

Verinin Kaynağı: Çevre ve Şehircilik Bakanlığı Altyapı ve Kentsel Dönüşüm Hizmetleri Genel Müdürlüğü verisidir.

Sorumlu İdare: ÇEVRE VE ŞEHİRCİLİK BAKANLIĞI

Anahtar Gösterge	Ölçü Birimi	2021 Hedef	2022 Tahmin	2023 Tahmin
3- Riskli yapı sayısı (bağımsız birim)	Adet	605.000	615.000	625.000

Göstergeye İlişkin Açıklama: Kentsel dönüşüm kapsamında ilan edilen riskli yapıların sayısı veri olarak girilmektedir. Yılda 4 çeyrek bilgi girişi adet cinsinden yapılmaktadır.

Hesaplama Yöntemi: Kentsel dönüşüm kapsamında ilan edilen riskli yapıların sayısı toplanarak hesaplanmaktadır.

Verinin Kaynağı: Çevre ve Şehircilik Bakanlığı Altyapı ve Kentsel Dönüşüm Hizmetleri Genel Müdürlüğü verisidir.

Sorumlu İdare: ÇEVRE VE ŞEHİRCİLİK BAKANLIĞI

Bütçe Yılı:	2021
Program Adı	ŞEHİT YAKINI VE GAZİLER
Programı Yürüten İdare/İdareler:	İÇİŞLERİ BAKANLIĞI, DIŞİŞLERİ BAKANLIĞI, HAZİNE VE MALİYE BAKANLIĞI, AİLE, ÇALIŞMA VE SOSYAL HİZMETLER BAKANLIĞI, ÇEVRE VE ŞEHİRCİLİK BAKANLIĞI
Program Koordinasyonundan Sorumlu İdare:	AİLE, ÇALIŞMA VE SOSYAL HİZMETLER BAKANLIĞI

Programın Amacı: Şehit Yakını ve Gazilere Sağlanan Ekonomik ve Sosyal Hizmetlerin Artırılması ve Çeşitlendirilmesi

Anahtar Göstergeler

1- Şehit yakını ve gazilerin sağlanan ekonomik ve sosyal hizmetlerden yararlanma oranı

Anahtar Gösterge	Ölçü Birimi	2021 Hedef	2022 Tahmin	2023 Tahmin
1- Şehit yakını ve gazilerin sağlanan ekonomik ve sosyal hizmetlerden yararlanma oranı	Yüzde	100	100	100

Göstergeye İlişkin Açıklama: Şehit yakını ve gazilerin ekonomik ve sosyal hizmetlerden yararlanmaları için ilgili kamu kurum ve kuruluşları arasında işbirliği ve koordinasyonun sağlanmasına devam edilecektir.

Hesaplama Yöntemi: Hak sahiplerinin başvurularının sonuçlandırılma oranı esas alınmıştır.

Verinin Kaynağı: AÇSHB

Sorumlu İdare: AİLE, ÇALIŞMA VE SOSYAL HİZMETLER BAKANLIĞI

Bütçe Yılı:	2021
Program Adı	TABİİ KAYNAKLAR
Programı Yürüten İdare/İdareler:	ENERJİ VE TABİİ KAYNAKLAR BAKANLIĞI, MADEN TETKİK VE ARAMA GENEL MÜDÜRLÜĞÜ, MADEN VE PETROL İŞLERİ GENEL MÜDÜRLÜĞÜ, TÜRKİYE ENERJİ, NÜKLEER VE MADEN ARAŞTIRMA KURUMU
Program Koordinasyonundan Sorumlu İdare:	ENERJİ VE TABİİ KAYNAKLAR BAKANLIĞI

Programın Amacı: Tabii Kaynakların Aranması, İşletilmesi, Ekonomiye Kazandırılması ve Kaynakların Ülke Yararına Kullanılmasının Sağlanması

Anahtar Göstergeler

1- Madencilik katma değerinin GSYH'ya oranı

2- Yerli kaynaklardan üretilen elektrik enerjisi miktarı

Anahtar Gösterge	Ölçü Birimi	2021 Hedef	2022 Tahmin	2023 Tahmin
1- Madencilik katma değerinin GSYH'ya oranı	Yüzde	1,08	1,15	1,3

Göstergeye İlişkin Açıklama: Yıl içerisinde üretilen madencilik ürünlerinin GSYH'daki payını ifade eder

Hesaplama Yöntemi: Yıl içerisinde üretilen madencilik ürünleri miktarının GSYH'ya bölünmesi ile elde edilir.

Verinin Kaynağı: Türkiye İstatistik Kurumu

Sorumlu İdare: MADEN VE PETROL İŞLERİ GENEL MÜDÜRLÜĞÜ

Anahtar Gösterge	Ölçü Birimi	2021 Hedef	2022 Tahmin	2023 Tahmin
2- Yerli kaynaklardan üretilen elektrik enerjisi miktarı	Terawatt Saat (TWh)	190,8	199,5	219,5

Göstergeye İlişkin Açıklama: Ülkemizin sahip olduğu yerli kömür ve yenilenebilir enerji kaynaklarının etkin bir şekilde değerlendirilmesi kapsamında yerli kaynaklı elektrik üretiminin artırılması hedeflenmektedir. Bu kapsamda toplam elektrik enerjisi üretiminde ithal kaynakların payı azaltılarak cari açığa olumlu katkı sağlanacaktır.

Hesaplama Yöntemi: Yerli kaynaklardan üretilen elektrik enerjisinin takibi yapılacaktır.

Verinin Kaynağı: EİGM, TEİAŞ

Sorumlu İdare: ENERJİ VE TABİİ KAYNAKLAR BAKANLIĞI

Bütçe Yılı: 2021
Program Adı TAPU VE KADASTRO
Programı Yürüten İdare/İdareler: TAPU VE KADASTRO GENEL MÜDÜRLÜĞÜ
Program Koordinasyonundan Sorumlu İdare: TAPU VE KADASTRO GENEL MÜDÜRLÜĞÜ

Programın Amacı: Devlet Güvencesi Altında Güvenilir ve Ulaşılabilir Tapu ve Kadastro Hizmeti Sunulması

Anahtar Göstergeler

1- Sayısallaştırılan parsel sayısı

Anahtar Gösterge	Ölçü Birimi	2021 Hedef	2022 Tahmin	2023 Tahmin
1- Sayısallaştırılan parsel sayısı	Bin	18.750	22.750	26.750

Göstergeye İlişkin Açıklama: 3402 sayılı Kanunun Ek 1 inci maddesi hükümlerince kadastro haritalarının büro ve zemin çalışması öngörülen koordinat sisteminde sayısal hale getirilmesi.

Hesaplama Yöntemi: Sayısallaştırma Yapılan Parsel Sayısı Dikkate Alınacaktır.

Verinin Kaynağı: Tapu ve Kadastro Genel Müdürlüğü

Sorumlu İdare: TAPU VE KADASTRO GENEL MÜDÜRLÜĞÜ

Bütçe Yılı:	2021
Program Adı	TARIM
Programı Yürüten İdare/İdareler:	HAZİNE VE MALİYE BAKANLIĞI, ULAŞTIRMA VE ALTYAPI BAKANLIĞI, TARIM VE ORMAN BAKANLIĞI
Program Koordinasyonundan Sorumlu İdare:	TARIM VE ORMAN BAKANLIĞI

Programın Amacı: Çevresel, Sosyal ve Ekonomik Olarak Sürdürülebilir, Ülke İnsanının Yeterli ve Dengeli Beslenmesinin Yanı Sıra Arz Talep Dengesini Gözeten, Verimliliği Yüksek, Sosyo-Ekonomik Olarak Gelişen Etkin Bir Tarım Sektörünün Oluşturulması İle Çiftçilerimizin Yaşam Standartlarının Yükseltilmesi

Anahtar Göstergeler

1- Tarımsal hasıla

2- Bitkisel ürünlerin üretim miktarı

3- İhraç edilen bitkisel ürün değeri

4- Kırmızı et üretimi

Anahtar Gösterge	Ölçü Birimi	2021 Hedef	2022 Tahmin	2023 Tahmin
1- Tarımsal hasıla	Milyar TL	297,8	310,3	322,1

Göstergeye İlişkin Açıklama: "Tarım, Ormancılık ve Balıkçılık" faaliyet kollarına ait TÜİK tarafından yayınlanan gayrisafi yurtiçi hasıla tablosunda yer alan verilerdir

Hesaplama Yöntemi: TÜİK tarafından yayınlanan iktisadi faaliyet kollarına göre gayrisafi yurtiçi hasıla tablosunda yer alan "Tarım, Ormancılık ve Balıkçılık" faaliyet kolu verileri kullanılmaktadır.

Verinin Kaynağı: Strateji Geliştirme Başkanlığı, TÜİK

Sorumlu İdare: TARIM VE ORMAN BAKANLIĞI

Anahtar Gösterge	Ölçü Birimi	2021 Hedef	2022 Tahmin	2023 Tahmin
2- Bitkisel ürünlerin üretim miktarı	Milyon Ton	123,5	125	130

Göstergeye İlişkin Açıklama: Bitkisel üretim değerindeki artışın izlenmesi ürün arzında sürdürülebilirliği sağlayacak politikalar üretilmesi için önemlidir.

Hesaplama Yöntemi: TÜİK tarafından yayımlanan tahıllar ve diğer bitkisel ürünler, meyve ürünleri, içecek ve baharat bitkileri ile sebze ürünleri üretim miktarları toplanarak hesaplanmaktadır.

Verinin Kaynağı: Bitkisel Üretim Genel Müdürlüğü

Sorumlu İdare: TARIM VE ORMAN BAKANLIĞI

Anahtar Gösterge	Ölçü Birimi	2021 Hedef	2022 Tahmin	2023 Tahmin
3- İhraç edilen bitkisel ürün değeri	Milyon Dolar	6.300	6.400	6.500

Göstergeye İlişkin Açıklama: İhraç edilen bitkisel ürünlerin 2023 yılına kadar ihracatta sağlayacağı tahmini katma değer öngörülecektir.

Hesaplama Yöntemi: TÜİK verileri kullanılarak hesaplanmaktadır.

Verinin Kaynağı: Bitkisel Üretim Genel Müdürlüğü

Sorumlu İdare: TARIM VE ORMAN BAKANLIĞI

Anahtar Gösterge	Ölçü Birimi	2021 Hedef	2022 Tahmin	2023 Tahmin
4- Kırmızı et üretim miktarı	Milyon Ton	1.518	1.590	1.700

Göstergeye İlişkin Açıklama: Kişi başı kırmızı et üretim miktarı, kırmızı ette arz güvenliği, hayvansal protein ihtiyacının ne kadarının kırmızı et ile karşılandığı ölçülmektedir

Hesaplama Yöntemi: Kasaplık güç hesaplama yöntemi ile açıklanacaktır.

Verinin Kaynağı: Hayvancılık Genel Müdürlüğü

Sorumlu İdare: TARIM VE ORMAN BAKANLIĞI

Bütçe Yılı:	2021
Program Adı	TEDAVİ EDİCİ SAĞLIK
Programı Yürüten İdare/İdareler:	SAĞLIK BAKANLIĞI, TÜRKİYE HUDUT VE SAHİLLER SAĞLIK GENEL MÜDÜRLÜĞÜ, TÜRKİYE İLAÇ VE TIBBİ CİHAZ KURUMU, TÜRKİYE SAĞLIK ENSTİTÜLERİ BAŞKANLIĞI
Program Koordinasyonundan Sorumlu İdare:	SAĞLIK BAKANLIĞI

Programın Amacı: Tedavi Edici Sağlık Hizmetlerine Erişimin ve Kalitenin Daha Da Artırılması ve Sağlık Araştırma Faaliyetlerinin Geliştirilmesi

Anahtar Göstergeler

1- 100.000 kişiye düşen hemşire ve ebe sayısı

2- 100.000 kişiye düşen toplam hekim sayısı

3- Nitelikli yatak oranı (Yoğun bakım yatakları hariç, Sağlık Bakanlığı)

Anahtar Gösterge	Ölçü Birimi	2021 Hedef	2022 Tahmin	2023 Tahmin
1- 100.000 kişiye düşen hemşire ve ebe sayısı	Sayı	343	351	360

Göstergeye İlişkin Açıklama: 100.000 kişiye düşen hemşire ve ebe sayısı, ilgili yıllarda yüz bin kişiye düşen hemşire ve ebe sayısını ifade eder.

Hesaplama Yöntemi: Hemşire ve ebe sayısının toplam nüfusa oranının 100.000 ile çarpılması sonucunda elde edilir.

Verinin Kaynağı: Sağlık Bakanlığı

Sorumlu İdare: SAĞLIK BAKANLIĞI

Anahtar Gösterge	Ölçü Birimi	2021 Hedef	2022 Tahmin	2023 Tahmin
2- 100.000 kişiye düşen toplam hekim sayısı	Sayı	221	232	245

Göstergeye İlişkin Açıklama: İlgili yıllarda 100 bin kişiye düşen hekim sayılarını ifade eder.

Hesaplama Yöntemi: Toplam Hekim Sayısının Toplam Nüfusa oranının 100.000 ile çarpılması sonucunda elde edilir.

Verinin Kaynağı: Sağlık Bakanlığı

Sorumlu İdare: SAĞLIK BAKANLIĞI

Anahtar Gösterge	Ölçü Birimi	2021 Hedef	2022 Tahmin	2023 Tahmin
3- Nitelikli yatak oranı (Yoğun bakım yatakları hariç, Sağlık Bakanlığı)	Oran	76	76	79

Göstergeye İlişkin Açıklama: Nitelikli hasta yatağı;1 veya 2 yataklı, içerisinde tuvaleti, banyosu, en fazla iki hasta yatağı, televizyonu, telefonu, yemek masası, etajeri ve yatılabilen refakatçi koltuğu bulunan odalarda yer alan hasta yatağını ifade eder. Nitelikli yatak oranı tüm hasta yatakları içerisinde yer alan nitelikli yatak sayısının yüzdesini göstermektedir. Sağlık Bakanlığı hastanelerinde Nitelikli yatakların toplam yataklar içerisindeki oranıdır. Yoğun bakım yatakları hariç olarak hesaplanmıştır.

Hesaplama Yöntemi: Nitelikli yatak sayısının yoğun bakım yatakları çıkartılarak elde edilen yatak sayısına oranın 100 ile çarpılması sonucu elde edilir

Verinin Kaynağı: Sağlık Bakanlığı

Sorumlu İdare: SAĞLIK BAKANLIĞI

Bütçe Yılı:	2021
Program Adı	TEMEL EĞİTİM
Programı Yürüten İdare/İdareler:	HAZİNE VE MALİYE BAKANLIĞI, MİLLİ EĞİTİM BAKANLIĞI
Program Koordinasyonundan Sorumlu İdare:	MİLLİ EĞİTİM BAKANLIĞI

Programın Amacı: Okul Öncesi Eğitim ve İlköğretimde Öğrencilerimizin Bilişsel, Duygusal ve Fiziksel Olarak Çok Boyutlu Gelişimlerinin Sağlanması

Anahtar Göstergeler

1- Akademik Becerilerin İzlenmesi ve Değerlendirilmesi (ABİDE) 4 Fen Bilimlerine göre temel altı ve temel yeterlik düzeylerindeki toplam öğrenci oranı

2- Akademik Becerilerin İzlenmesi ve Değerlendirilmesi (ABİDE) 4 Matematiğe göre temel altı ve temel yeterlik düzeylerindeki toplam öğrenci oranı

3- Akademik Becerilerin İzlenmesi ve Değerlendirilmesi (ABİDE) 4 Tükçeye göre temel altı ve temel yeterlik düzeylerindeki toplam öğrenci oranı

4- Akademik Becerilerin İzlenmesi ve Değerlendirilmesi (ABİDE) 8 Fen Bilimlerine göre temel altı ve temel yeterlik düzeylerindeki toplam öğrenci oranı

5- Akademik Becerilerin İzlenmesi ve Değerlendirilmesi (ABİDE) 8 Matematiğe göre temel altı ve temel yeterlik düzeylerindeki toplam öğrenci oranı

6- Akademik Becerilerin İzlenmesi ve Değerlendirilmesi (ABİDE) 8 Tükçeye göre temel altı ve temel yeterlik düzeylerindeki toplam öğrenci oranı

7- Uluslararası Matematik ve Fen Eğilimleri Araştırması (TIMSS) 4.Sınıf Fen Bilimleri alt ve alt yeterlik düzeyindeki toplam öğrenci oranı

8- Uluslararası Matematik ve Fen Eğilimleri Araştırması (TIMSS) 4.Sınıf Matematik alt ve alt yeterlik düzeyindeki toplam öğrenci oranı

9- Uluslararası Matematik ve Fen Eğilimleri Araştırması (TIMSS) 8.Sınıf Fen Bilimleri alt ve alt yeterlik düzeyindeki toplam öğrenci oranı

10- Uluslararası Matematik ve Fen Eğilimleri Araştırması (TIMSS) 8.Sınıf Matematik alt ve alt yeterlik düzeyindeki toplam öğrenci oranı

11- 5 yaş okullaşma oranı

12- 6-9 yaş okullaşma oranı

13- 6-9 yaş kız çocuklarının okullaşma oranı

14- 10-13 yaş okullaşma oranı

15- 10-13 yaş kız çocuklarının okullaşma oranı

16- İlköğretimde 20 gün ve üzeri devamsız öğrenci oranı

Anahtar Gösterge	Ölçü Birimi	2021 Hedef	2022 Tahmin	2023 Tahmin
1- Akademik Becerilerin İzlenmesi ve Değerlendirilmesi (ABİDE) 4 Fen Bilimlerine göre temel altı ve temel yeterlik düzeylerindeki toplam öğrenci oranı	Oran	28	25	25

Göstergeye İlişkin Açıklama: ABİDE 4 araştırmasının 2020 yılında yapılması planlanan saha uygulaması pandemi nedeni ile 2021 yılına ertelenmiştir.

Hesaplama Yöntemi: Uzmanlar tarafından belirlenen kesme puanlara göre adaylar belirli yeterlik seviyelerine ayrılmaktadır.

Verinin Kaynağı: Ölçme, Değerlendirme ve Sınav Hizmetleri Genel Müdürlüğü

Sorumlu İdare: MİLLİ EĞİTİM BAKANLIĞI

Anahtar Gösterge	Ölçü Birimi	2021 Hedef	2022 Tahmin	2023 Tahmin
2- Akademik Becerilerin İzlenmesi ve Değerlendirilmesi (ABİDE) 4 Matematiğe göre temel altı ve temel yeterlik düzeylerindeki toplam öğrenci oranı	Oran	30	27	27

Göstergeye İlişkin Açıklama: ABİDE 4 araştırmasının 2020 yılında yapılması planlanan saha uygulaması pandemi nedeni ile 2021 yılına ertelenmiştir.

Hesaplama Yöntemi: Uzmanlar tarafından belirlenen kesme puanlara göre adaylar belirli yeterlik seviyelerine ayrılmaktadır.

Verinin Kaynağı: Ölçme, Değerlendirme ve Sınav Hizmetleri Genel Müdürlüğü

Sorumlu İdare: MİLLİ EĞİTİM BAKANLIĞI

Anahtar Gösterge	Ölçü Birimi	2021 Hedef	2022 Tahmin	2023 Tahmin
3- Akademik Becerilerin İzlenmesi ve Değerlendirilmesi (ABİDE) 4 Tükçeye göre temel altı ve temel yeterlik düzeylerindeki toplam öğrenci oranı	Oran	20	18	18

Göstergeye İlişkin Açıklama: ABİDE 4 araştırmasının 2020 yılında yapılması planlanan saha uygulaması pandemi nedeni ile 2021 yılına ertelenmiştir.

Hesaplama Yöntemi: Uzmanlar tarafından belirlenen kesme puanlara göre adaylar belirli yeterlik seviyelerine ayrılmaktadır.

Verinin Kaynağı: Ölçme, Değerlendirme ve Sınav Hizmetleri Genel Müdürlüğü

Sorumlu İdare: MİLLİ EĞİTİM BAKANLIĞI

Anahtar Gösterge	Ölçü Birimi	2021 Hedef	2022 Tahmin	2023 Tahmin
4- Akademik Becerilerin İzlenmesi ve Değerlendirilmesi (ABİDE) 8 Fen Bilimlerine göre temel altı ve temel yeterlik düzeylerindeki toplam öğrenci oranı	Oran	30	25	25

Göstergeye İlişkin Açıklama: ABİDE 8 araştırmasının 2020 yılında yapılması planlanan saha uygulaması pandemi nedeni ile 2021 yılına ertelenmiştir.

Hesaplama Yöntemi: Uzmanlar tarafından belirlenen kesme puanlara göre adaylar belirli yeterlik seviyelerine ayrılmaktadır.

Verinin Kaynağı: Ölçme, Değerlendirme ve Sınav Hizmetleri Genel Müdürlüğü

Sorumlu İdare: MİLLİ EĞİTİM BAKANLIĞI

Anahtar Gösterge	Ölçü Birimi	2021 Hedef	2022 Tahmin	2023 Tahmin
5- Akademik Becerilerin İzlenmesi ve Değerlendirilmesi (ABİDE) 8 Matematiğe göre temel altı ve temel yeterlik düzeylerindeki toplam öğrenci oranı	Oran	43	38	38

Göstergeye İlişkin Açıklama: ABİDE 8 araştırmasının 2020 yılında yapılması planlanan saha uygulaması pandemi nedeni ile 2021 yılına ertelenmiştir.

Hesaplama Yöntemi: Uzmanlar tarafından belirlenen kesme puanlara göre adaylar belirli yeterlik seviyelerine ayrılmaktadır.

Verinin Kaynağı: Ölçme, Değerlendirme ve Sınav Hizmetleri Genel Müdürlüğü

Sorumlu İdare: MİLLİ EĞİTİM BAKANLIĞI

Anahtar Gösterge	Ölçü Birimi	2021 Hedef	2022 Tahmin	2023 Tahmin
6- Akademik Becerilerin İzlenmesi ve Değerlendirilmesi (ABİDE) 8 Tükçeye göre temel altı ve temel yeterlik düzeylerindeki toplam öğrenci oranı	Oran	18	15	15

Göstergeye İlişkin Açıklama: ABİDE 8 araştırmasının 2020 yılında yapılması planlanan saha uygulaması pandemi nedeni ile 2021 yılına ertelenmiştir.

Hesaplama Yöntemi: Uzmanlar tarafından belirlenen kesme puanlara göre adaylar belirli yeterlik seviyelerine ayrılmaktadır.

Verinin Kaynağı: Ölçme, Değerlendirme ve Sınav Hizmetleri Genel Müdürlüğü

Sorumlu İdare: MİLLİ EĞİTİM BAKANLIĞI

Anahtar Gösterge	Ölçü Birimi	2021 Hedef	2022 Tahmin	2023 Tahmin
7- Uluslararası Matematik ve Fen Eğilimleri Araştırması (TIMSS) 4.Sınıf Fen Bilimleri alt ve alt yeterlik düzeyindeki toplam öğrenci oranı	Oran	35	30	30

Göstergeye İlişkin Açıklama: TIMSS 2019 sonuçlarının 2020 yılı Aralık ayında açıklanması beklenmektedir.

Hesaplama Yöntemi: Uluslararası merkez uzmanları tarafından belirlenecek kesme puanlarına göre yeterlilik dağılımları hesaplanacaktır.

Verinin Kaynağı: IEA (International Association for the Evaluation of Educational Achievement):Eğitim Başarılarını Değerlendirme Kuruluşu

Sorumlu İdare: MİLLİ EĞİTİM BAKANLIĞI

Anahtar Gösterge	Ölçü Birimi	2021 Hedef	2022 Tahmin	2023 Tahmin
8- Uluslararası Matematik ve Fen Eğilimleri Araştırması (TIMSS) 4.Sınıf Matematik alt ve alt yeterlik düzeyindeki toplam öğrenci oranı	Oran	35	30	30

Göstergeye İlişkin Açıklama: TIMSS 2019 sonuçlarının 2020 yılı Aralık ayında açıklanması beklenmektedir.

Hesaplama Yöntemi: Uluslararası merkez uzmanları tarafından belirlenecek kesme puanlarına göre yeterlilik dağılımları hesaplanacaktır.

Verinin Kaynağı: IEA (International Association for the Evaluation of Educational Achievement):Eğitim Başarılarını Değerlendirme Kuruluşu

Sorumlu İdare: MİLLİ EĞİTİM BAKANLIĞI

Anahtar Gösterge	Ölçü Birimi	2021 Hedef	2022 Tahmin	2023 Tahmin
9- Uluslararası Matematik ve Fen Eğilimleri Araştırması (TIMSS) 8.Sınıf Fen Bilimleri alt ve alt yeterlik düzeyindeki toplam öğrenci oranı	Oran	30	25	25

Göstergeye İlişkin Açıklama: TIMSS 2019 sonuçlarının 2020 yılı Aralık ayında açıklanması beklenmektedir.

Hesaplama Yöntemi: Uluslararası merkez uzmanları tarafından belirlenecek kesme puanlarına göre yeterlilik dağılımları hesaplanacaktır.

Verinin Kaynağı: IEA (International Association for the Evaluation of Educational Achievement):Eğitim Başarılarını Değerlendirme Kuruluşu

Sorumlu İdare: MİLLİ EĞİTİM BAKANLIĞI

Anahtar Gösterge	Ölçü Birimi	2021 Hedef	2022 Tahmin	2023 Tahmin
10- Uluslararası Matematik ve Fen Eğilimleri Araştırması (TIMSS) 8.Sınıf Matematik alt ve alt yeterlik düzeyindeki toplam öğrenci oranı	Oran	45	40	40

Göstergeye İlişkin Açıklama: TIMSS 2019 sonuçlarının 2020 yılı Aralık ayında açıklanması beklenmektedir.

Hesaplama Yöntemi: Uluslararası merkez uzmanları tarafından belirlenecek kesme puanlarına göre yeterlilik dağılımları hesaplanacaktır.

Verinin Kaynağı: IEA (International Association for the Evaluation of Educational Achievement):Eğitim Başarılarını Değerlendirme Kuruluşu

Sorumlu İdare: MİLLİ EĞİTİM BAKANLIĞI

Anahtar Gösterge	Ölçü Birimi	2021 Hedef	2022 Tahmin	2023 Tahmin
11- 5 yaş okullaşma oranı	Oran	83	89	100

Göstergeye İlişkin Açıklama: Öğrencinin ait olduğu eğitim kademesine (öğrenim türüne) bakılmaksızın, ilgili yaş grubunda bulunan toplam öğrencilerin, ilgili yaş grubunda bulunan toplam nüfusa bölünmesi ile elde edilmiştir.

Hesaplama Yöntemi: A: İlgili yaş grubundaki toplam öğrenci sayısı, B: İlgili yaş grubundaki toplam nüfus Gösterge değeri= A/B x 100

Verinin Kaynağı: MEB- Strateji Geliştirme Başkanlığı

Sorumlu İdare: MİLLİ EĞİTİM BAKANLIĞI

Anahtar Gösterge	Ölçü Birimi	2021 Hedef	2022 Tahmin	2023 Tahmin
12- 6-9 yaş okullaşma oranı	Oran	100	100	100

Göstergeye İlişkin Açıklama: Öğrencinin ait olduğu eğitim kademesine (öğrenim türüne) bakılmaksızın, ilgili yaş grubunda bulunan toplam öğrencilerin, ilgili yaş grubunda bulunan toplam nüfusa bölünmesi ile elde edilmiştir.

Hesaplama Yöntemi: A: İlgili yaş grubundaki toplam öğrenci sayısı, B: İlgili yaş grubundaki toplam nüfus Gösterge değeri= A/B x 100

Verinin Kaynağı: MEB-Strateji Geliştirme Başkanlığı

Sorumlu İdare: MİLLİ EĞİTİM BAKANLIĞI

Anahtar Gösterge	Ölçü Birimi	2021 Hedef	2022 Tahmin	2023 Tahmin
13- 6-9 yaş kız çocuklarının okullaşma oranı	Oran	100	100	100

Göstergeye İlişkin Açıklama: Yaş gruplarına (Doğum yılları) göre okullaşma oranları hesaplanırken; öğrencinin ait olduğu eğitim kademesine (öğrenim türüne) bakılmaksızın, ilgili yaş grubunda bulunan toplam öğrencilerin, ilgili yaş grubunda bulunan toplam nüfusa bölünmesi ile elde edilmiştir.

Hesaplama Yöntemi: A: İlgili yaş grubundaki toplam kız öğrenci sayısı, B: İlgili yaş grubundaki toplam kız nüfus Gösterge değeri= A/B x 100

Verinin Kaynağı: MEB- Strateji Geliştirme Başkanlığı

Sorumlu İdare: MİLLİ EĞİTİM BAKANLIĞI

Anahtar Gösterge	Ölçü Birimi	2021 Hedef	2022 Tahmin	2023 Tahmin
14- 10-13 yaş okullaşma oranı	Oran	100	100	100

Göstergeye İlişkin Açıklama: Öğrencinin ait olduğu eğitim kademesine (öğrenim türüne) bakılmaksızın, ilgili yaş grubunda bulunan toplam öğrencilerin, ilgili yaş grubunda bulunan toplam nüfusa bölünmesi ile elde edilmiştir.

Hesaplama Yöntemi: A: İlgili yaş grubundaki toplam öğrenci sayısı, B: İlgili yaş grubundaki toplam nüfus Gösterge değeri= A/B x 100

Verinin Kaynağı: MEB- Strateji Geliştirme Başkanlığı

Sorumlu İdare: MİLLİ EĞİTİM BAKANLIĞI

Anahtar Gösterge	Ölçü Birimi	2021 Hedef	2022 Tahmin	2023 Tahmin
15- 10-13 yaş kız çocuklarının okullaşma oranı	Oran	100	100	100

Göstergeye İlişkin Açıklama: Yaş gruplarına (Doğum yılları) göre okullaşma oranları hesaplanırken; öğrencinin ait olduğu eğitim kademesine (öğrenim türüne) bakılmaksızın, ilgili yaş grubunda bulunan toplam öğrencilerin, ilgili yaş grubunda bulunan toplam nüfusa bölünmesi ile elde edilmiştir.

Hesaplama Yöntemi: A: İlgili yaş grubundaki toplam kız öğrenci sayısı, B: İlgili yaş grubundaki toplam kız nüfus Gösterge değeri= A/B x 100

Verinin Kaynağı: MEB- Strateji Geliştirme Başkanlığı

Sorumlu İdare: MİLLİ EĞİTİM BAKANLIĞI

Anahtar Gösterge	Ölçü Birimi	2021 Hedef	2022 Tahmin	2023 Tahmin
16- İlköğretimde 20 gün ve üzeri devamsız öğrenci oranı	Oran	5	4,5	0

Göstergeye İlişkin Açıklama: İlköğretimde bulunan özürlü ve özürsüz devamsızlıkları 20 gün ve üzeri olan öğrencilere ilişkin e-Okul Yönetim Bilgi Sisteminden elde edilen verilere göre hesaplanmaktadır.

Hesaplama Yöntemi: Bir ders yılı boyunca kayıtlı öğrencilerden özürlü ve özürsüz toplamda 20 gün ve üzeri devamsızlık yapan öğrencilerin, ilgili öğretim kademesindeki tüm öğrencilere bölünmesiyle elde edilir.

Verinin Kaynağı: MEB Bilgi İşlem Dairesi Başkanlığı

Sorumlu İdare: MİLLİ EĞİTİM BAKANLIĞI

Bütçe Yılı:	2021
Program Adı	TİCARETİN DÜZENLENMESİ, GELİŞTİRİLMESİ VE KOLAYLAŞTIRILMASI
Programı Yürüten İdare/İdareler:	HAZİNE VE MALİYE BAKANLIĞI, TİCARET BAKANLIĞI, KAMU İHALE KURUMU, REKABET KURUMU, KAMU GÖZETİMİ, MUHASEBE VE DENETİM STANDARTLARI KURUMU
Program Koordinasyonundan Sorumlu İdare:	TİCARET BAKANLIĞI

Programın Amacı: Ticaretin Geliştirilmesi, Kolaylaştırılması ve Rekabetçiliğin Artırılması

Anahtar Göstergeler

1- Dış ticaret hacminin GSYH Oranı

2- İhracat (FOB)

3- İhracatın ithalatı karşılama oranı

4- İş yapma kolaylığı endeksi sıralaması

Anahtar Gösterge	Ölçü Birimi	2021 Hedef	2022 Tahmin	2023 Tahmin
1- Dış ticaret hacminin GSYH Oranı	Yüzde	55,4	54,7	53,7

Göstergeye İlişkin Açıklama: Ülkemiz dış ticaret hacminin seyrinin takibi açısından önemli bir göstergedir.

Hesaplama Yöntemi: İhracat (GTS) ve ithalat (GTS) rakamlarının toplanması ile elde edilen ticaret hacminin Gayri Safi Yurtiçi Hasılaya oranlamasıyla elde edilmiştir.

Verinin Kaynağı: TÜİK

Sorumlu İdare: TİCARET BAKANLIĞI

Anahtar Gösterge	Ölçü Birimi	2021 Hedef	2022 Tahmin	2023 Tahmin
2- İhracat (FOB)	Milyar Dolar	184	198	214

Göstergeye İlişkin Açıklama: Ülkemiz ihracat performansının takibi açısından önemli bir göstergedir.

Hesaplama Yöntemi: İhracat FOB teslim şekline göre (malın gemi güvertesinde teslimi) hesaplanmaktadır.

Verinin Kaynağı: TÜİK

Sorumlu İdare: TİCARET BAKANLIĞI

Anahtar Gösterge	Ölçü Birimi	2021 Hedef	2022 Tahmin	2023 Tahmin
3- İhracatın ithalatı karşılama oranı	Yüzde	82,4	82,5	83,6

Göstergeye İlişkin Açıklama: İhracat değerinin ithalat değerine oranlanmasıyla bulunur. Bu oran, yaptığımız ihracatın ithalatın yüzde kaçını karşıladığını ifade etmektedir.

Hesaplama Yöntemi: İhracatın ithalatı karşılama oranı (İhracat / İthalat)*100 formülü ile hesaplanır

Verinin Kaynağı: TÜİK

Sorumlu İdare: TİCARET BAKANLIĞI

Anahtar Gösterge	Ölçü Birimi	2021 Hedef	2022 Tahmin	2023 Tahmin
4- İş yapma kolaylığı endeksi sıralaması	Sayı	39	38	37

Göstergeye İlişkin Açıklama: Gösterge ile, Türkiye'nin diğer ülkelerle karşılaştırmalı olarak sınır ötesi ticaret endeksi sıralamasındaki yeri ölçülmektedir.

Hesaplama Yöntemi: Hesaplama yöntemi olarak yurtiçi taşımacılık, sınırdan geçiş ve belge uygunluğu esas alınarak ithalat ve ihracattaki süreler ile maliyetlerin ağırlıklı ortalaması alınmaktadır.

Verinin Kaynağı: UN COMTRADE (Uluslararası Ticaret İstatistikleri Veritabanı)

Sorumlu İdare: TİCARET BAKANLIĞI

Bütçe Yılı:	2021
Program Adı	TOPLUM GÜVENLİĞİ
Programı Yürüten İdare/İdareler:	İÇİŞLERİ BAKANLIĞI, EMNİYET GENEL MÜDÜRLÜĞÜ, JANDARMA GENEL KOMUTANLIĞI, SAHİL GÜVENLİK KOMUTANLIĞI
Program Koordinasyonundan Sorumlu İdare:	İÇİŞLERİ BAKANLIĞI

Programın Amacı: Toplumsal Düzenin Korunması ve Güvenlik Hizmetlerinin Etkinleştirilerek Bütün Kesimler İçin Daha Güvenli Bir Yaşam Ortamının Oluşturulması

Anahtar Göstergeler

1- Suç oranındaki azalma

Anahtar Gösterge	Ölçü Birimi	2021 Hedef	2022 Tahmin	2023 Tahmin
1- Suç oranındaki azalma	Yüzde	5	5	5

Göstergeye İlişkin Açıklama: İçişleri Bakanlığı ve Programı yürüten diğer idarelerin koordineli çalışmaları neticesinde suç oranında önemli ölçüde azalış hedeflenmektedir.

Hesaplama Yöntemi: Asayiş ve meydana gelen diğer olayların sayısının bir önceki yıl olay sayısına göre yüzde değişimi alınarak hesaplanmıştır.

Verinin Kaynağı: Emniyet Genel Müdürlüğü, Jandarma Genel Komutanlığı ve Sahil Güvenlik Komutanlığından alınan veriler.

Sorumlu İdare: İÇİŞLERİ BAKANLIĞI

Bütçe Yılı:	2021
Program Adı	TOPRAK VE SU KAYNAKLARININ KULLANIMI VE YÖNETİMİ
Programı Yürüten İdare/İdareler:	TARIM VE ORMAN BAKANLIĞI, ORMAN GENEL MÜDÜRLÜĞÜ, DEVLET SU İŞLERİ GENEL MÜDÜRLÜĞÜ, TÜRKİYE SU ENSTİTÜSÜ
Program Koordinasyonundan Sorumlu İdare:	TARIM VE ORMAN BAKANLIĞI

Programın Amacı: Toprak ve Su Kaynaklarının Etkin ve Sürdürülebilir Kullanımının Sağlanması, İklim Değişikliği, Çölleşme ve Erozyonla Etkin Mücadele Edilmesi

Anahtar Göstergeler

1- Arazi toplulaştırması faaliyet alanı

2- Sulamaya açılan alan (brüt)

3- Sulama oranı

4- Toplam su potansiyelinden yararlanılan miktar

5- Toprak kaybı kontrol altına alınan alan büyüklüğü (kümülatif)

Anahtar Gösterge	Ölçü Birimi	2021 Hedef	2022 Tahmin	2023 Tahmin
1- Arazi toplulaştırması faaliyet alanı	Hektar	5.855.900	7.005.075	8.435.663

Göstergeye İlişkin Açıklama: Arazi toplulaştırması faaliyet alanı, hektar (ha) olarak takip edilecektir.

Hesaplama Yöntemi: Arazi toplulaştırması tescili yapılan alan hektar olarak hesaplanmaktadır.

Verinin Kaynağı: Devlet Su İşleri Genel Müdürlüğü

Sorumlu İdare: DEVLET SU İŞLERİ GENEL MÜDÜRLÜĞÜ

Anahtar Gösterge	Ölçü Birimi	2021 Hedef	2022 Tahmin	2023 Tahmin
2- Sulamaya açılan alan (DSİ, brüt)	Hektar	4.560.727	4.716.895	4.954.259

Göstergeye İlişkin Açıklama: DSİ tarafından sulamaya açılan alan (brüt), hektar (ha) olarak takip edilecektir.

Hesaplama Yöntemi: Sulama tesisleri inşaatını müteakip açılan brüt alan hektar cinsinden hesaplanmaktadır.

Verinin Kaynağı: Devlet Su İşleri Genel Müdürlüğü

Sorumlu İdare: DEVLET SU İŞLERİ GENEL MÜDÜRLÜĞÜ

Anahtar Gösterge	Ölçü Birimi	2021 Hedef	2022 Tahmin	2023 Tahmin
3- Sulama oranı	Yüzde	66	67	68

Göstergeye İlişkin Açıklama: Sulama oranı, yüzde (%) olarak takip edilecektir.

Hesaplama Yöntemi: Sulama yapılan alanın sulama yapılabilecek toplam alana oranı yüzdece hesaplanmaktadır.

Verinin Kaynağı: Devlet Su İşleri Genel Müdürlüğü

Sorumlu İdare: DEVLET SU İŞLERİ GENEL MÜDÜRLÜĞÜ

Anahtar Gösterge	Ölçü Birimi	2021 Hedef	2022 Tahmin	2023 Tahmin
4- Toplam su potansiyelinden yararlanılan miktar	Bin Metreküp	60.510.000	62.150.000	62.410.000

Göstergeye İlişkin Açıklama: Tamamlanan havza master plan çalışmalarına göre yıllar bazında yıllık tüketilebilir su potansiyeli miktarları hesaplanmıştır.

Hesaplama Yöntemi: Milyar metreküp olarak hesaplanmıştır.

Verinin Kaynağı: Devlet Su İşleri Genel Müdürlüğü

Sorumlu İdare: DEVLET SU İŞLERİ GENEL MÜDÜRLÜĞÜ

Anahtar Gösterge	Ölçü Birimi	2021 Hedef	2022 Tahmin	2023 Tahmin
5- Toprak kaybı kontrol altına alınan alan büyüklüğü (kümülatif)	Bin Hektar	1.647	1.652	1.687

Göstergeye İlişkin Açıklama: Toprak kaybının kontrol altına alındığı alan büyüklüğünü ifade etmektedir.

Hesaplama Yöntemi: Gösterge verisi; toprak kaybının kontrol altına alındığı alan büyüklüğünü ifade etmekte olup kümülatif değer içermektedir.

Verinin Kaynağı: Orman Genel Müdürlüğü Veri Kayıt Sistemi

Sorumlu İdare: ORMAN GENEL MÜDÜRLÜĞÜ

Bütçe Yılı:	2021
Program Adı	TRAFİK GÜVENLİĞİ
Programı Yürüten İdare/İdareler:	EMNİYET GENEL MÜDÜRLÜĞÜ, JANDARMA GENEL KOMUTANLIĞI, KARAYOLLARI GENEL MÜDÜRLÜĞÜ
Program Koordinasyonundan Sorumlu İdare:	EMNİYET GENEL MÜDÜRLÜĞÜ

Programın Amacı: Trafik Güvenliğinin Sağlanarak Trafikte Mal ve Can Kaybının Asgari Düzeye İndirilmesi

Anahtar Göstergeler

1- Bir yılda trafik kazalarında 100 bin araç başına düşen can kaybı sayısı

Anahtar Gösterge	Ölçü Birimi	2021 Hedef	2022 Tahmin	2023 Tahmin
1- Bir yılda trafik kazalarında 100 bin araç başına düşen can kaybı sayısı	Sayı	20,9	19,6	18,5

Göstergeye İlişkin Açıklama: Trafik güvenliği programının öncelikli amacı karayolu kullanıcılarının can güvenliğinin sağlanmasıdır. Uluslararası standartlara uygun olarak belirlenen bu gösterge söz konusu program doğrultusunda takip edilmektedir.

Hesaplama Yöntemi: Yıllık hastane dahil trafik kazalarındaki can kaybının tescilli motorlu taşıt sayısına oranlanması suretiyle hesaplanmaktadır.

Verinin Kaynağı: Emniyet Genel Müdürlüğü Trafik Başkanlığı

Sorumlu İdare: EMNİYET GENEL MÜDÜRLÜĞÜ

Bütçe Yılı:	2021
Program Adı	TURİZMİN GELİŞTİRİLMESİ
Programı Yürüten İdare/İdareler:	ULAŞTIRMA VE ALTYAPI BAKANLIĞI, KÜLTÜR VE TURİZM BAKANLIĞI, TARIM VE ORMAN BAKANLIĞI, KAPADOKYA ALAN BAŞKANLIĞI
Program Koordinasyonundan Sorumlu İdare:	KÜLTÜR VE TURİZM BAKANLIĞI

Programın Amacı: Turizm Potansiyelinin Çeşitlendirilmesi ve Geliştirilmesi ile Katma Değerinin Artırılması

Anahtar Göstergeler

1- En çok turist çeken ülke sıralaması (Dünya Turizm Örgütü)

2- Seyahat ve turizm rekabet endeksi sıralaması (Dünya Ekonomik Forumu)

3- Uluslararası turizm gelirleri sıralaması (Dünya Turizm Örgütü)

Anahtar Gösterge	Ölçü Birimi	2021 Hedef	2022 Tahmin	2023 Tahmin
1- En çok turist çeken ülke sıralaması (Dünya Turizm Örgütü)	Sıra	6	6	6

Göstergeye İlişkin Açıklama: Varış ülkesine göre uluslararası turist sayısını göstermektedir.

Hesaplama Yöntemi: Yurtdışında yaşayan Türk vatandaşları dâhil olmak üzere ülkemize yurtdışından gelen toplam ziyaretçi sayısı esas alınmaktadır.

Verinin Kaynağı: Dünya Turizm Örgütü - www.unwto.org

Sorumlu İdare: KÜLTÜR VE TURİZM BAKANLIĞI

Anahtar Gösterge	Ölçü Birimi	2021 Hedef	2022 Tahmin	2023 Tahmin
2- Seyahat ve turizm rekabet endeksi sıralaması (Dünya Ekonomik Forumu)	Sıra	42	41	40

Göstergeye İlişkin Açıklama: Söz konusu Endeks, Hareketlilik Kabiliyeti Geleceğinin Şekillendirilmesi Platformu'nun bir parçası olarak Dünya Ekonomik Forumu'nun Havacılık, Seyahat ve Turizme Yönelik Endüstri Programı kapsamında geliştirilmiştir.

Hesaplama Yöntemi: Endeks hesaplamasında; iş çevresi, huzur ve güvenlik, sağlık ve hijyen, insan kaynağı ve işgücü piyasası, bilgi-iletişim teknolojileri okur yazarlığı, seyahat ve turizmin özelleştirilmesi, uluslararası açıklık, fiyat rekabet gücü, çevresel sürdürülebilirlik, hava yolu alt yapısı, kara ve deniz yolu alt yapısı, turizm hizmetleri alt yapısı, doğal kaynaklar ile kültürel kaynaklar ve iş seyahatleri bileşenleri esas alınmaktadır.

Verinin Kaynağı: Dünya Ekonomik Forumu – www.weforum.org

Sorumlu İdare: KÜLTÜR VE TURİZM BAKANLIĞI

Anahtar Gösterge	Ölçü Birimi	2021 Hedef	2022 Tahmin	2023 Tahmin
3- Uluslararası turizm gelirleri sıralaması (Dünya Turizm Örgütü)	Sıra	12	11	10

Göstergeye İlişkin Açıklama: Uluslararası ulaştırma hariç toplam turizm gelirlerine göre yapılan ülke sıralamasıdır.

Hesaplama Yöntemi: Uluslararası ulaştırma hariç toplam turizm gelirleridir.

Verinin Kaynağı: Dünya Turizm Örgütü - www.unwto.org

Sorumlu İdare: KÜLTÜR VE TURİZM BAKANLIĞI

Bütçe Yılı:	2021
Program Adı	TÜKETİCİNİN KORUNMASI, ÜRÜN VE HİZMETLERİN GÜVENLİĞİ VE STANDARDİZASYONU
Programı Yürüten İdare/İdareler:	SANAYİ VE TEKNOLOJİ BAKANLIĞI, TİCARET BAKANLIĞI, TARIM VE ORMAN BAKANLIĞI, TÜRK AKREDİTASYON KURUMU, TÜRK STANDARDLARI ENSTİTÜSÜ, MESLEKİ YETERLİLİK KURUMU BAŞKANLIĞI, HELAL AKREDİTASYON KURUMU
Program Koordinasyonundan Sorumlu İdare:	TİCARET BAKANLIĞI

Programın Amacı: Güvenli, Kaliteli ve Standartlara Uygun Ürün ve Hizmetlerin Yer Aldığı İzlenebilir Bir Piyasanın Oluşmasının Sağlanması

Anahtar Göstergeler

1- Sanayi ürünlerinde denetimler sonucu tespit edilen uygunsuzluk oranı

2- Standardizasyona yönelik uygunluk değerlendirilmesi yapılan kurum, kuruluş ve işletme sayısı

3- Tüketici bilinci oranı (kümülatif)

Anahtar Gösterge	Ölçü Birimi	2021 Hedef	2022 Tahmin	2023 Tahmin
1- Sanayi ürünlerinde denetimler sonucu tespit edilen uygunsuzluk oranı	Yüzde	30	29	28

Göstergeye İlişkin Açıklama: Yapılacak denetimlerde, denetlenen ürünlerden uygunsuzluğu tespit edilenlerin toplam denetlenen ürün sayısına oranının her yıl yaklaşık %30 olması hedeflenmektedir.

Hesaplama Yöntemi: (Yapılan Denetimler Sonucunda Uygunsuzluğu Tespit Edilen Ürün Sayısı/ Toplam Denetim Sayısı)*100

Verinin Kaynağı: Söz konusu göstergeye ilişkin veriler Ürün Güvenliği Bilgi Sisteminde yer alan verilerden elde edilmekte ve üç ayda bir Bakanlığımız web sitesinde yayınlanmaktadır.

Sorumlu İdare: SANAYİ VE TEKNOLOJİ BAKANLIĞI

Anahtar Gösterge	Ölçü Birimi	2021 Hedef	2022 Tahmin	2023 Tahmin
2- Standardizasyona yönelik uygunluk değerlendirilmesi yapılan kurum, kuruluş ve işletme sayısı	Adet	300.000	310.000	320.000

Göstergeye İlişkin Açıklama: Hazırlanan standardlar kapsamında uygunluk değerlendirme, test ve muayene hizmetleri verilen kuruluş sayısı izlenecektir.

Hesaplama Yöntemi: - Müşteri takip Programında aktif durumda işlem gören firma sayısı esas alınmıştır.

Verinin Kaynağı: Yıllık olarak takip edilecektir.

Sorumlu İdare: TÜRK STANDARDLARI ENSTİTÜSÜ

Anahtar Gösterge	Ölçü Birimi	2021 Hedef	2022 Tahmin	2023 Tahmin
3- Tüketici bilinci oranı (kümülatif)	Yüzde	57	58	59

Göstergeye İlişkin Açıklama: Tüketicilerin bilgi ve bilinç düzeyleri düşük, orta ve yüksek şeklinde adlandırılan seviyelere ayrılmış; ankete verilen cevaplar cinsiyet, eğitim düzeyi, gelir düzeyi vb. bilgilerle karşılaştırılırken ayrıca her bir grup bilgi ve bilinç düzeyindeki tüketicilerin nasıl bir tutum sergilediği incelenmiştir

Hesaplama Yöntemi: Türkiye genelinde tüketici ile yapılan anket verilerine dayanılarak hazırlanmaktadır.

Verinin Kaynağı: Ticaret Bakanlığı verileri

Sorumlu İdare: TİCARET BAKANLIĞI

Bütçe Yılı:	2021
Program Adı	ULUSAL SAVUNMA VE GÜVENLİK
Programı Yürüten İdare/İdareler:	MİLLİ SAVUNMA BAKANLIĞI, HAZİNE VE MALİYE BAKANLIĞI, MİLLİ GÜVENLİK KURULU GENEL SEKRETERLİĞİ, MİLLİ İSTİHBARAT TEŞKİLATI BAŞKANLIĞI, SAVUNMA SANAYİ BAŞKANLIĞI
Program Koordinasyonundan Sorumlu İdare:	MİLLİ SAVUNMA BAKANLIĞI

Programın Amacı: Milli Sınırlar Dâhilinde ve Haricinde Ülkenin Bölünmez Bütünlüğüne Yönelik Tehditlerin Bertaraf Edilmesi ve Ulusal Çıkarların Korunması ile Savunma ve Güvenliğe Yönelik Kullanıcı İhtiyaçlarının Azami Ölçüde Yerli İmkân ve Milli Kabiliyetlerle Karşılanması ve Türk Savunma Sanayii Ekosisteminin Bu Doğrultuda Güçlendirilmesi

Anahtar Göstergeler

1- Savunma harcamalarının gayrisafi yurtiçi hasılaya (GSYH) oranı

2- Savunma sanayii yerlilik oranı

Anahtar Gösterge	Ölçü Birimi	2021 Hedef	2022 Tahmin	2023 Tahmin
1- Savunma harcamalarının gayrisafi yurtiçi hasılaya (GSYH) oranı	Oran	1,89	1,89	1,89

Göstergeye İlişkin Açıklama: NATO Üyesi ülkeler arasında bilgi değişimi amacıyla hazırlanan ve her yıl, yıl sonu kesinleşen savunma rakamları doğrultusunda güncellenen Savunma Planlaması Yetenek Anketi Raporundaki (Defence Planning Capability Survey -DPCS) kesinleşen savunma harcamaları rakamlarımızın GSYH'ye oranları doğrultusunda bildirilmiştir.

Hesaplama Yöntemi: DPCS Hesaplama Yöntemi

Verinin Kaynağı: Savunma Kabiliyeti Yetenek Anketi (Defence Planning Capability Survey -DPCS-NATO Yetenek Anketi)

Sorumlu İdare: MİLLİ SAVUNMA BAKANLIĞI

Anahtar Gösterge	Ölçü Birimi	2021 Hedef	2022 Tahmin	2023 Tahmin
2- Savunma sanayii yerlilik oranı	Oran	0,71	0,73	0,75

Göstergeye İlişkin Açıklama: Toplam Savunma Ürünleri/Hizmetleri Satışları (Ciro), Yurt Dışı Savunma Ürünleri/Hizmetleri Satışları, Savunma Ürünleri/Hizmetleri İthalatı verileri kullanılarak Yurt İçi Savunma Ürünleri/Hizmetlerinin toplam ve yerli kısmı hesaplanmaktadır. Yerli kısmın toplam tutara oranı Savunma Sanayii Yerlilik oranı olarak tanımlanmaktadır.

Hesaplama Yöntemi: Toplam Savunma Ürünleri/Hizmetleri Satışları (Ciro), Yurt Dışı Savunma Ürünleri/Hizmetleri Satışları, Savunma Ürünleri/Hizmetleri İthalatı verilerinin yerli kısmı kullanılarak

Verinin Kaynağı: SASAD tarafından yıllık olarak Nisan-Mayıs aylarında yayımlanan önceki yıla ilişkin Performans Raporu ve SASAD tarafından SSB'ye sağlanan detaylı ithalat verileri kullanılmaktadır.

Sorumlu İdare: MİLLİ SAVUNMA BAKANLIĞI

Bütçe Yılı:	2021
Program Adı	ULUSLARARASI EĞİTİM İŞ BİRLİKLERİ VE YURTDIŞI EĞİTİM
Programı Yürüten İdare/İdareler:	DIŞİŞLERİ BAKANLIĞI, MİLLİ EĞİTİM BAKANLIĞI
Program Koordinasyonundan Sorumlu İdare:	MİLLİ EĞİTİM BAKANLIĞI

Programın Amacı: Yurt Dışında Bulunan Vatandaşlarımıza Yönelik Eğitim ve Öğretim Hizmetlerinin Kalitesinin Artırılması, Türk Milli Eğitim Sisteminin Yurtdışında Yaygınlaştırılması ve Geliştirilmesi

Anahtar Göstergeler

1- Yurt dışındaki resmi okullarda okuyan öğrenci sayısı

Anahtar Gösterge	Ölçü Birimi	2021 Hedef	2022 Tahmin	2023 Tahmin
1- Yurt dışındaki resmi okullarda okuyan öğrenci sayısı	Sayı	11.400	11.450	11.500

Göstergeye İlişkin Açıklama: Yurt dışında yaşayan vatandaşlarımızın çocuklarına eğitim öğretim hizmetlerini götürmek, Türk Milli Eğitim Sistemini yurt dışında yaygınlaştırmak, bahse konu öğrencilerin Türk Milli Eğitim Sistemine entegrasyonunu sağlamak amacıyla yurt dışında hali hazırda Bakanlığımıza bağlı olarak faaliyet sürdüren okul/kurumlarımızda eğitim öğretim faaliyetleri devam etmektedir.

Hesaplama Yöntemi: Yurt dışında Bakanlığımıza bağlı olarak faaliyet gösteren okul/kurumlarda öğrenim gören öğrenci sayısı

Verinin Kaynağı: Yükseköğretim ve Yurt Dışı Eğitim Genel Müdürlüğü

Sorumlu İdare: MİLLİ EĞİTİM BAKANLIĞI

Bütçe Yılı:	2021
Program Adı	ULUSLARARASI KALKINMA İŞBİRLİĞİ
Programı Yürüten İdare/İdareler:	STRATEJİ VE BÜTÇE BAŞKANLIĞI, TÜRK İŞBİRLİĞİ VE KOORDİNASYON AJANSI BAŞKANLIĞI, YURTDIŞI TÜRKLER VE AKRABA TOPLULUKLAR BAŞKANLIĞI
Program Koordinasyonundan Sorumlu İdare:	STRATEJİ VE BÜTÇE BAŞKANLIĞI

Programın Amacı: Türkiye'nin Uluslararası Kalkınma İşbirliği Faaliyetlerinin, Ülkemizin ve Bölgemizin İstikrarı ve İhtiyaçları ile Uluslararası Hukuktan Kaynaklanan Mevcut Yükümlülüklerimiz Dikkate Alınarak, Daha Etkin ve Koordinasyon İçerisinde Yürütülerek Ülkemizin ve Diğer Ülkelerin Kalkınmasına Azami Katkıyı Sunması

Anahtar Göstergeler

1- Ekonomik ve sosyal altyapılar/hizmetler ve kültürel işbirliği alanlarındaki proje sayısı

2- Resmi kalkınma yardımlarının gayri safi milli hasılaya oranı (RKY/GSMH)

Anahtar Gösterge	Ölçü Birimi	2021 Hedef	2022 Tahmin	2023 Tahmin
1- Ekonomik ve sosyal altyapılar/hizmetler ve kültürel işbirliği alanlarındaki proje sayısı	Sayı	1.400	1.541	1.672

Göstergeye İlişkin Açıklama: Faaliyet coğrafyasındaki ülkelerde kalkınma işbirliğini gerçekleştirmek üzere gerçekleştirilen proje ve faaliyetlerin toplam sayısına ilişkindir.

Hesaplama Yöntemi: Proje ve faaliyetlerin sayımı suretiyle hesaplanmaktadır.

Verinin Kaynağı: TİKA İdare Faaliyet Raporu

Sorumlu İdare: TÜRK İŞBİRLİĞİ VE KOORDİNASYON AJANSI BAŞKANLIĞI

Anahtar Gösterge	Ölçü Birimi	2021 Hedef	2022 Tahmin	2023 Tahmin
2- Resmi kalkınma yardımlarının gayri safi milli hasılaya oranı (RKY/GSMH)	Yüzde	0,7	0,7	0,7

Göstergeye İlişkin Açıklama: Ülkelerin yaptıkları kalkınma yardımlarının milli hasılaya oranı uluslararası raporlar ve incelemelerde önemli bir gösterge olarak kabul edilmektedir. Resmi Kalkınma Yardımları'nın GSMH'ye oranında BM Binyıl Kalkınma Hedefi olan %0.7'nin altına düşülmemesi hedeflenmektedir.

Hesaplama Yöntemi: RKY/GSMH

Verinin Kaynağı: TİKA, OECD DAC, Dünya Bankası

Sorumlu İdare: STRATEJİ VE BÜTÇE BAŞKANLIĞI

Bütçe Yılı:	2021
Program Adı	UZAY VE HAVACILIK
Programı Yürüten İdare/İdareler:	ULAŞTIRMA VE ALTYAPI BAKANLIĞI, SİVİL HAVACILIK GENEL MÜDÜRLÜĞÜ, TÜRKİYE UZAY AJANSI
Program Koordinasyonundan Sorumlu İdare:	ULAŞTIRMA VE ALTYAPI BAKANLIĞI

Programın Amacı: Ülkemizin Uzay ve Havacılık Alanında Küresel Rekabette Konumunun Güçlendirilmesi ve Havayolu Ulaşımında Güvenli, Konforlu, Çevreye Duyarlı Ulaşım Hizmetlerinin Sağlanması

Anahtar Göstergeler

1- Havalimanı toplam yolcu sayısı (direkt transit dâhil)

2- Havayolu dış hat ülke sayısı

Anahtar Gösterge	Ölçü Birimi	2021 Hedef	2022 Tahmin	2023 Tahmin
1- Havalimanı toplam yolcu sayısı (direkt transit dâhil)	Milyon kişi	161,6	195,1	266

Göstergeye İlişkin Açıklama: Havalimanlarında gerçekleşen yolcu trafiğini (Gelen+giden) ifade etmektedir. Yolcu Sayısı: Hava yoluyla seyahat eden uçuş personeli ve kabin mürettebatı hariç uçaktaki tüm bireylerdir (istatistiklerde yolcu sayısına kucaktaki bebek dahil edilmemektedir.) Direkt Transit Yolcu: Vardıkları uçakla kısa bir aradan sonra aynı uçak ve aynı uçuş numarası ile seyahatlerine devam eden yolculardır.

Hesaplama Yöntemi: Kule Kayıt verileri ile Havalimanı dış veri kaynaklarından alınan yolcu-yük verilerinin eşleşmesi ile DHMİ Hizmet Gelir Modülü Uçuş Takip Projesi Sisteminden alınmaktadır.

Verinin Kaynağı: Havayolu ve yer hizmetleri şirketleri

Sorumlu İdare: ULAŞTIRMA VE ALTYAPI BAKANLIĞI

Anahtar Gösterge	Ölçü Birimi	2021 Hedef	2022 Tahmin	2023 Tahmin
2- Havayolu dış hat ülke sayısı	Sayı	127	128	130

Göstergeye İlişkin Açıklama: Havayolu şirketlerinden alınan güncel verilerdir.

Hesaplama Yöntemi: Havayolu şirketlerinin ülkelere yapılan dış hat uçuşlarının toplamıdır.

Verinin Kaynağı: Sivil Havacılık Genel Müdürlüğü

Sorumlu İdare: ULAŞTIRMA VE ALTYAPI BAKANLIĞI

Bütçe Yılı:	2021
Program Adı	VATANDAŞLIK VE SİVİL TOPLUM
Programı Yürüten İdare/İdareler:	İÇİŞLERİ BAKANLIĞI
Program Koordinasyonundan Sorumlu İdare:	İÇİŞLERİ BAKANLIĞI

Programın Amacı: Toplumsal Düzenin Korunması, Sivil Toplumun Güçlendirilmesi ve Nüfus ve Vatandaşlık Hizmetlerinin Sunumunda Kalite Artışının Sağlanması

Anahtar Göstergeler

1- Yeni kimlik kartı, pasaport ve sürücü belgesi verilen ve değiştirilen vatandaş sayısının toplam nüfusa oranı

Anahtar Gösterge	Ölçü Birimi	2021 Hedef	2022 Tahmin	2023 Tahmin
1- Yeni kimlik kartı, pasaport ve sürücü belgesi verilen ve değiştirilen vatandaş sayısının toplam nüfusa oranı	Yüzde	34,66	35,66	38,33

Göstergeye İlişkin Açıklama: Yeni kimlik kartı, pasaport ve yeni tip sürücü belgesi kullanımının ülke içinde yaygınlaştırılması hedeflenmektedir.

Hesaplama Yöntemi: TÜİK nüfus sayıları istatistiği, yeni kimlik kartı sayısı, pasaport sayısı ve sürücü belgesi sayısı kullanılarak hesaplanmıştır.

Verinin Kaynağı: Nüfus ve Vatandaşlık İşleri Genel Müdürlüğü Veri Tabanı

Sorumlu İdare: İÇİŞLERİ BAKANLIĞI

Bütçe Yılı:	2021
Program Adı	YEREL YÖNETİMLERİN GÜÇLENDİRİLMESİ
Programı Yürüten İdare/İdareler:	İÇİŞLERİ BAKANLIĞI, HAZİNE VE MALİYE BAKANLIĞI, ENERJİ VE TABİİ KAYNAKLAR BAKANLIĞI, ÇEVRE VE ŞEHİRCİLİK BAKANLIĞI, STRATEJİ VE BÜTÇE BAŞKANLIĞI
Program Koordinasyonundan Sorumlu İdare:	ÇEVRE VE ŞEHİRCİLİK BAKANLIĞI

Programın Amacı: Yerel Yönetimlerin Mali Yapısını Güçlendirilmesi ve Altyapısını Desteklemek Suretiyle Sunulan Hizmetlerde Hız ve Kalitenin Artırılması

Anahtar Göstergeler

1- Belediyeler ve bağlı idarelerinin özgelirlerinin giderlerini karşılama oranı

Anahtar Gösterge	Ölçü Birimi	2021 Hedef	2022 Tahmin	2023 Tahmin
1- Belediyeler ve bağlı idarelerinin özgelirlerinin giderlerini karşılama oranı	Yüzde	45	46	47

Göstergeye İlişkin Açıklama: Yerel yönetimlerin hizmet kapasitesi ve hesap verilebilirliğinin geliştirilmesi alt programının anahtar göstergesidir.

Hesaplama Yöntemi: Belediyeler ve bağlı idarelerinin öz gelirlerinin giderlerini karşılama oranının bilgi girişi yüzde cinsinden yılda bir kere yapılmakta ve ölçülmektedir.

Verinin Kaynağı: Çevre ve Şehircilik Bakanlığı Yerel Yönetimler Genel Müdürlüğü verisidir.

Sorumlu İdare: ÇEVRE VE ŞEHİRCİLİK BAKANLIĞI

Bütçe Yılı:	2021
Program Adı	YOKSULLUKLA MÜCADELE VE SOSYAL YARDIMLAŞMA
Programı Yürüten İdare/İdareler:	HAZİNE VE MALİYE BAKANLIĞI, AİLE, ÇALIŞMA VE SOSYAL HİZMETLER BAKANLIĞI
Program Koordinasyonundan Sorumlu İdare:	AİLE, ÇALIŞMA VE SOSYAL HİZMETLER BAKANLIĞI

Programın Amacı: Yoksullukla Mücadele Edilmesi ve Sosyal Yardım Programlarının Bütüncül ve Hane Odaklı Bir Yaklaşımla Etkin Bir Şekilde Yürütülmesi

Anahtar Göstergeler

1- Sosyal harcamaların GSYH içindeki payı

Anahtar Gösterge	Ölçü Birimi	2021 Hedef	2022 Tahmin	2023 Tahmin
1- Sosyal harcamaların GSYH içindeki payı	Yüzde	1,22	1,23	1,24

Göstergeye İlişkin Açıklama: Kamu tarafından sağlanan toplam sosyal yardımların GSYH'ya oranlaması ile ulaşılmaktadır.

Hesaplama Yöntemi: Kamusal Toplam Sosyal Harcamalar / GSYH

Verinin Kaynağı: TÜİK ve Bütünleşik Sosyal Yardım Bilgi Sistemi (SYGM)

Sorumlu İdare: AİLE, ÇALIŞMA VE SOSYAL HİZMETLER BAKANLIĞI

Bütçe Yılı:	2021
Program Adı	YÜKSEKÖĞRETİM
Programı Yürüten İdare/İdareler:	GENÇLİK VE SPOR BAKANLIĞI, YÜKSEKÖĞRETİM KURULU, YÜKSEKÖĞRETİM KALİTE KURULU, YÜKSEKÖĞRETİM KURUMLARI
Program Koordinasyonundan Sorumlu İdare:	YÜKSEKÖĞRETİM KURULU

Programın Amacı: Yükseköğretim Sisteminin Uluslararası Standartlarda, Kalite Odaklı ve Dinamik Bir Yapıya Kavuşturulması; Yükseköğretim Kurumlarının Niteliklerinin Artırılmasına Yönelik Uygulamalara Devam Edilmesi

Anahtar Göstergeler

1- Yükseköğretimde öğretim elemanı başına düşen öğrenci sayısı

2- Yükseköğretim kontenjan doluluk oranı

3- Lisansüstü öğrenim gören öğrencilerin toplam öğrenci sayısına oranı

Anahtar Gösterge	Ölçü Birimi	2021 Hedef	2022 Tahmin	2023 Tahmin
1- Yükseköğretimde öğretim elemanı başına düşen öğrenci sayısı	Sayı	22	20	19

Göstergeye İlişkin Açıklama: İlgili gösterge ile ulaşılmak istenen öğretim elemanı başına düşen öğrenci sayısının azaltılmasıdır.

Hesaplama Yöntemi: YÖKSİS'de kayıtlı öğrenci sayısının (Açıköğretim hariç), öğretim elemanı sayısına oranlanması ile bulunmuştur.

Verinin Kaynağı: YÖKSİS (Yükseköğretim Yönetim Bilgi Sistemi)

Sorumlu İdare: YÜKSEKÖĞRETİM KURULU

Anahtar Gösterge	Ölçü Birimi	2021 Hedef	2022 Tahmin	2023 Tahmin
2- Yükseköğretim kontenjan doluluk oranı	Oran (Yüzde)	95	96	96

Göstergeye İlişkin Açıklama: İlgili gösterge ile ulaşılmak istenen yükseköğretim programlarına ait kontenjanların doluluk oranlarının artırılmasıdır.

Hesaplama Yöntemi: YÖKSİS'de kayıtlı öğrenci sayısının yükseköğretim programları kontenjan sayısına oranlanması ile bulunmuştur.

Verinin Kaynağı: ÖSYM Veri Sistemi

Sorumlu İdare: YÜKSEKÖĞRETİM KURULU

Anahtar Gösterge	Ölçü Birimi	2021 Hedef	2022 Tahmin	2023 Tahmin
3- Lisansüstü öğrenim gören öğrencilerin toplam öğrenci sayısına oranı	Oran (Yüzde)	11	11,5	12

Göstergeye İlişkin Açıklama: İlgili gösterge ile ulaşılmak istenen yükseköğretim programlarında lisansüstü öğrenim gören öğrenci sayısının artırılmasıdır.

Hesaplama Yöntemi: YÖKSİS'de kayıtlı yükseköğretim programlarında lisansüstü öğrenim gören öğrenci sayısının toplam öğrenci sayısına (Açıköğretim hariç) oranlanması ile bulunmuştur.

Verinin Kaynağı: YÖKSİS (Yükseköğretim Yönetim Bilgi Sistemi)

Sorumlu İdare: YÜKSEKÖĞRETİM KURULU

BÖLÜM V

GELİR POLİTİKASI VE UYGULAMALARI

2021

BÖLÜM V

GELİR POLİTİKASI VE UYGULAMALARI

A. GELİR POLİTİKASI VE GELİR YÖNETİMİNE İLİŞKİN İLKE VE HEDEFLER

Kamu gelir politikaları 2021-2023 döneminde makroekonomik dönüşüm sürecinin desteklenmesi, kamu harcamaları için ihtiyaç duyulan finansmanın sağlanması, sosyo-ekonomik kalkınma ve adaletin desteklenmesi, ekonominin uluslararası düzeyde rekabet gücünün artırılması ve yurt içi tasarruflara katkı sağlanması hedefleri doğrultusunda yürütülecektir.

• Vergi politikalarının vergide adalet ve eşitlik ilkelerini pekiştirecek şekilde sürdürülmesine, vergi mevzuatının sadeleştirilmesine, etkin olmayan istisna, muafiyet ve indirimlerin gözden geçirilmesine ve kademeli olarak kaldırılmasına devam edilecektir. Bu dönemde vergi affına gidilmeyecektir.

• Kamu gelirlerinin kalitesi artırılarak bütçenin gelir performansının yükseltilmesi amacıyla vergi tahsilatında etkinliğin artırılması, vergi ve diğer gelirlerin sürekli ve kalıcı gelir kaynaklarından modern yöntemlerle ve en az maliyetle toplanması sağlanacaktır.

• Kayıt dışı ekonomi ile mücadeleye kararlı bir şekilde devam edilecek, vergi kayıp ve kaçağı ile mücadelede bilgi iletişim teknolojilerinin kullanımı yaygınlaştırılacak, elektronik ortamda yapılan ticari faaliyetlerin ve sosyal medya kullanılarak kazanılan gelirlerin vergilendirilmesine yönelik düzenlemeler gözden geçirilecektir.

• Yerli üretimi desteklemek amacıyla ithal yoğunluğu yüksek ürünlerin vergi oranları gözden geçirilerek bu ürünlerin ithalatının azaltılmasına katkı sağlanacaktır.

• Vergi bilincinin güçlendirilmesi ve vergiye gönüllü uyumun artırılması amacıyla davranışsal kamu politikalarından faydalanılacaktır.

• Vergiye gönüllü uyumun ve iş yapma kolaylığının artırılmasına yönelik olarak vergi beyannameleri gözden geçirilecek ve mükelleflerin ve meslek mensuplarının görüşleri doğrultusunda sadeleştirilecektir.

• Dijital olarak alınıp satılabilen ve transfer edilebilen, dijital bir değeri temsil eden sanal varlıklar kullanılarak yapılan işlemlerin vergilendirilmesine yönelik çalışmalar sürdürülecektir.

• Dijital olarak yürütülen ekonomik faaliyetlerin tam ve doğru şekilde vergilendirilmesi sağlanacak, matrah aşındırma ve kâr kaydırma kaynaklı vergi kaybı azaltılacaktır.

• e-ihracat yoluyla ülke ekonomisinin uluslararası rekabetçiliğinin artırılması, yeni ihracat alanlarının oluşturulması, istihdam imkânlarının artırılması ve dijitalleşmenin getirdiği yeni fırsatlarla beraber bu alanda oluşacak yeni pazarlarda ülkemizin payının artırılması amacıyla bireysel e-ihracatçılara yeni bir vergi teşviki getirilecektir.

• AB'ye katılım sürecinde müktesebata ve üyesi olduğumuz diğer uluslararası kuruluşlarca vergisel alanda belirlenen standartlara uyum çalışmalarına devam edilecektir.

• Vergi bilincini artırmaya, mükelleflerin hakları ve yükümlülükleri ile vergi uygulamaları konularında etkin bilgilendirilmeleri yoluyla gönüllü uyumlarının artırılmasına yönelik olarak yazılı ve görsel yayınların hazırlanmasına, medya araçlarının kullanılmasına, mükelleflerin işlemlerini hızlı ve güvenli bir şekilde yapabilecekleri interaktif yazılımların hazırlanmasına, iletişim teknolojilerinin kullanıldığı hizmet seçeneklerinin geliştirilmesine yönelik çalışmalara devam edilecektir.

• Vergisel işlemlerde uzaktan denetim ve risk bazlı incelemelerin yaygınlaştırılması için Risk Analizi Değerlendirme ve Araştırma (RADAR) Sistemi kurulacak, farklı veri kaynaklarından edinilen bilgiler bu sistemde toplanacak, risk senaryoları oluşturulacak ve modelleme yapılacaktır.

B. GELİR SİSTEMİNE İLİŞKİN YASAL DÜZENLEMELER

1. KANUN VE KARARNAMELER İLE YAPILAN DÜZENLEMELER

1.1. 193 Sayılı Gelir Vergisi Kanununda Yapılan Düzenlemeler

7194 Sayılı Kanunla;

• Gelir Vergisi Kanununun 18 inci maddesine eklenen fıkra ile bu madde kapsamındaki kazançları toplamı 103 üncü maddede yazılı tarifenin dördüncü gelir diliminde yer alan tutarı aşanların bu maddedeki istisnadan faydalanamayacağına ilişkin düzenleme yapılmış olup söz konusu kazançları yıllık beyanname ile beyan etme esası getirilmiştir. Ayrıca bu durumda olanların 94 üncü maddenin birinci fıkrası kapsamında tevkifat yapma yükümlülüğünün bulunmayacağı hükme bağlanmıştır.

• Gelir Vergisi Kanununun 23 üncü maddesinin birinci fıkrasının (10) numaralı bendinde yer alan "taşıma giderleri" ibaresinden sonra gelmek üzere eklenen hükümle işverenlerce taşıma hizmeti verilmeyen durumlarda, çalışılan günlere ait bir günlük ulaşım bedelinin 10 Türk lirasını aşmaması ve buna ilişkin ödemenin toplu taşıma kartı, bileti veya bu amaçla kullanılan ödeme araçlarının temini şeklinde yapılması şartıyla sağlanan bu menfaatler de istisna kapsamına alınmıştır. Yapılan bu ödemenin Kanunda belirtilen tutarı aşması halinde aşan kısım ile hizmet erbabına ulaşım bedeli olarak nakden yapılan ödemeler ve bu amaçla sağlanan menfaatlerin ücret olarak vergilendirileceği düzenlenmiştir.

• Gelir Vergisi Kanununun 29 uncu maddesinin birinci fıkrasının (4) numaralı bendinde yapılan değişiklikle; basketbol ve voleybol spor dallarının en üst ligleri hariç amatör spor yarışmalarını yöneten hakemlerin bu görevleri dolayısıyla aldıkları ücretlere yönelik gelir vergisi istisnası aynen korunurken, profesyonel spor yarışmalarını yöneten spor hakemleri ile basketbol ve voleybol spor dallarının en üst liglerindeki yarışmalarını yöneten spor hakemlerinin aldıkları ücretler istisna kapsamından çıkarılmıştır.

• Gelir Vergisi Kanununun 40 ıncı maddesinin birinci fıkrasında;

➢ (1) numaralı bendine eklenen hüküm ile faaliyetleri kısmen veya tamamen binek otomobillerinin kiralanması veya çeşitli şekillerde işletilmesi olanların bu amaçla kullandıkları hariç olmak üzere, kiralama yoluyla edinilen binek otomobillerinin her birine ilişkin aylık kira bedelinin 5.500 Türk

lirasına kadarlık kısmı ile binek otomobillerinin iktisabına ilişkin özel tüketim vergisi ve katma değer vergisi toplamının en fazla 115.000 Türk lirasına kadarlık kısmının gider olarak dikkate alınabileceği,

➢ (5) numaralı bendine eklenen hüküm ile faaliyetleri kısmen veya tamamen binek otomobillerin kiralanması veya çeşitli şekillerde işletilmesi olanların bu amaçla kullandıkları hariç olmak üzere, binek otomobillere ilişkin giderlerin en fazla yüzde 70'inin indirilebileceği,

➢ (7) numaralı bendine eklenen hüküm ile faaliyetleri kısmen veya tamamen binek otomobillerinin kiralanması veya çeşitli şekillerde işletilmesi olanların bu amaçla kullandıkları hariç olmak üzere, özel tüketim vergisi ve katma değer vergisi hariç ilk iktisap bedeli 135.000 Türk lirasını, söz konusu vergilerin maliyet bedeline eklendiği veya binek otomobilin ikinci el olarak iktisap edildiği hâllerde, amortismana tabi tutarı 250.000 Türk lirasını aşan binek otomobillerinin her birine ilişkin ayrılan amortismanın en fazla bu tutarlara isabet eden kısmının gider yazılabileceği,

düzenlenmiştir.

• Gelir Vergisi Kanununun 68 inci maddesinin birinci fıkrasında;

➢ (4) numaralı bendine eklenen hüküm ile özel tüketim vergisi ve katma değer vergisi hariç ilk iktisap bedeli 135.000 Türk lirasını, söz konusu vergilerin maliyet bedeline eklendiği veya binek otomobilin ikinci el olarak iktisap edildiği hâllerde, amortismana tabi tutarı 250.000 Türk lirasını aşan binek otomobillerinin her birine ilişkin ayrılan amortismanın en fazla bu tutarlara isabet eden kısmının gider olarak yazılabileceği,

➢ (5) numaralı bendine eklenen hüküm ile binek otomobillere ilişkin giderlerin en fazla yüzde 70'i ve kiralama yoluyla edinilen binek otomobillerin her birine ilişkin aylık kira bedelinin 5.500 Türk lirasına kadarlık kısmı ile binek otomobillerinin iktisabında ödenen özel tüketim vergisi ve katma değer vergisi toplamının en fazla 115.000 Türk lirasına kadarlık kısmının gider olarak dikkate alınabileceği,

düzenlenmiştir.

• Gelir Vergisi Kanununun 86 ncı maddesinin birinci fıkrasının (1) numaralı bendinin (b) alt bendinde yapılan değişiklikle, tek işverenden alınmış ve tevkif suretiyle vergilendirilmiş ücret gelirleri toplamının 103 üncü maddede yazılı tarifenin dördüncü gelir diliminde yer alan tutarı aşması halinde ücret gelirlerini yıllık beyanname ile beyan etme esası getirilmiştir. Ayrıca birden fazla işverenden tevkif suretiyle vergilendirilmiş ücret geliri elde eden mükelleflerin, birinci işverenden aldıkları ücret gelirleri de dâhil olmak üzere ücretleri toplamının, 103 üncü maddede yazılı tarifenin dördüncü gelir diliminde yer alan tutarı aşması halinde de bu gelirlerin beyan edilmesine yönelik düzenleme yapılmıştır.

• Gelir Vergisi Kanununun 94 üncü maddesine eklenen fıkra ile 9/6/1932 tarihli ve 2004 sayılı İcra ve İflas Kanunu ile 19/3/1969 tarihli ve 1136 sayılı Avukatlık Kanunu uyarınca karşı tarafa yükletilen vekalet ücretini (icra ve iflas müdürlüklerine yatırılanlar dahil) ödeyenler tarafından gelir vergisi tevkifatı yapılacağı hüküm altına alınmıştır.

• Gelir Vergisi Kanununun 103 üncü maddesinde yapılan değişiklikle, gelir vergisi tarifesine beşinci dilim eklenmiştir. Bu yeni vergi diliminin gelir vergisi oranı yüzde 40 olarak belirlenmiştir.

• Gelir Vergisi Kanununun vergiye uyumlu mükelleflere vergi indirimini düzenleyen mükerrer 121 inci maddesinin ikinci fıkrasında yapılan değişiklikle; bu indirimden faydalanma şartlarında zamanında verilmesi gereken beyanname türleri, yıllık gelir vergisi ve kurumlar vergisi beyannameleri, geçici vergi beyannameleri, muhtasar, muhtasar ve prim hizmet beyannameleri ile katma değer vergisi ve özel tüketim vergisi beyannameleri olarak sınırlandırılmış ve bu vergilere ilişkin ödeme koşulu da gelir ve kurumlar vergisi beyannamelerinin verilme süresine çekilmiş ve mahsuben yapılan ödemelerde, daha sonra yapılan tespitler üzerine yüzde 10'a kadar olan eksik ödemelerin indirimden faydalanılmasına engel teşkil etmemesi sağlanmıştır.

• Gelir Vergisi Kanununun mükerrer 123 üncü maddesinin ikinci fıkrasına 23/10, 40/1, 40/7 ve 68 ibareleri eklenmiştir. Yapılan düzenlemeyle bu maddelerde yer alan maktu had ve tutarların her yıl bir önceki yıla ilişkin olarak Vergi Usul Kanunu hükümlerine göre belirlenen yeniden değerleme oranında artırılmak suretiyle uygulanacağı hükmü getirilmiştir.

• Gelir Vergisi Kanununun geçici 67 nci maddesinin altıncı fıkrasında yer alan "beş puana kadar" ibaresi "ayrı ayrı veya birlikte bir katına kadar" şeklinde değiştirilerek bu maddenin (1), (2), (3) ve (4) numaralı fıkralarında belirtilen gelir vergisi tevkifat oranlarını yabancı para cinsinden ihraç edilen menkul kıymetlerden sağlanan getiriler ile döviz cinsinden açılmış hesaplardan elde edilen faiz gelirleri için gelir vergisi kesintisi oranını ayrı ayrı veya birlikte bir katına kadar arttırma konusunda Cumhurbaşkanına yetki verilmiştir.

• Gelir Vergisi Kanununun geçici 72 nci maddesinin birinci fıkrasında yer alan "31/12/2019" ibaresi "31/12/2023" şeklinde, fıkranın (a) bendinin (1) numaralı alt bendinde yer alan "%15," ibaresi "%20," şeklinde değiştirilmiştir. Yapılan bu değişikliklerle, sporculara yapılan ücret ve ücret sayılan ödemeler üzerinden yapılacak gelir vergisi tevkifat oranında uygulama süresi 31/12/2023 tarihine kadar uzatılmış ve en üst ligdeki sporcuların ücret ve ücret sayılan ödemelerinden yapılan tevkifat oranı yüzde 15'ten yüzde 20'ye çıkarılmıştır. Ayrıca bu madde kapsamındaki gelirler toplamının 103 üncü maddede yazılı tarifenin dördüncü diliminde yer alan tutarı aşması hâlinde bu gelirlerin yıllık beyannameyle beyan edileceği düzenlenmiştir.

• Gelir Vergisi Kanununa eklenen geçici madde 91 ile;

➢ 1/1/2019-31/12/2019 tarihleri arasında elde edilen ücret gelirlerine, bu maddeyi ihdas eden Kanunla 103 üncü maddede yapılan değişiklik öncesi tarife uygulanacağı,

➢ Mükerrer 123 üncü maddeye bu maddeyi ihdas eden Kanunla eklenen 40/1 maddesi ile 68 inci maddede yer alan 5.500 Türk liralık kira tutarı hakkında, 2019 yılına ilişkin olarak 1/1/2020 tarihinden itibaren geçerli olacak şekilde yeniden değerleme yapılmayacağı,

➢ Geçici 72 nci maddenin birinci fıkrasının (a) bendinin (1) numaralı alt bendinde ve ikinci fıkrasında bu maddeyi ihdas eden Kanunla yapılan değişikliklerin 1/11/2019 tarihinden önce

akdedilerek geçerlilik kazanmış sporcu sözleşmeleri kapsamında yapılan ücret ödemelerine uygulanmayacağı,

hüküm altına alınmıştır.

7226 Sayılı Kanunla;

• Gelir Vergisi Kanununun 75 inci maddesine eklenen fıkra ile yabancı para cinsinden yapılan katkı payı ödemelerinin yatırıldığı yabancı para cinsinden kurulan emeklilik yatırım fonlarından elde edilen irat tutarının tespitinde kur farkının dikkate alınmayacağı hüküm altına alınmıştır.

1.2. 213 Sayılı Vergi Usul Kanununda Yapılan Düzenlemeler

7194 Sayılı Kanunla;

• Vergi Usul Kanununa eklenen 160/A maddesinde yapılan düzenleme ile sahte belge düzenleme ve kullanma fiilleri ile etkin mücadele edilmesi, vergiye uyum seviyesinin yükseltilmesi ve kayıt dışı ekonomi ile mücadelenin etkinliğinin artırılması amaçlarıyla mükellefiyet süresi, aktif ve öz sermaye büyüklüğü, ödenen vergi tutarı, çalışan sayısı, vergisel yükümlülüklerin yerine getirilip getirilmediği gibi hususlar dikkate alınarak mükelleflerin vergisel uyum seviyelerine yönelik olarak Hazine ve Maliye Bakanlığınca yapılan analiz ve değerlendirme çalışmaları neticesinde sahte belge düzenleme riskinin yüksek olduğu tespit edilen mükellefler hakkında tesis edilmesi öngörülen işlemler ve bu işlemlere ilişkin süreçler hakkında düzenlemeler yapılmıştır.

• Vergi Usul Kanununun 370 inci maddesinde yapılan değişiklikle izaha davet edilenlerin izahta bulunma süreleri ile beyanname verme ve ödeme süreleri 15 günden 30 güne çıkarılmıştır.

• Vergi Usul Kanununun 376 ncı maddesinin birinci fıkrasında yapılan değişiklikle vergi ziyaı cezasında da, usulsüzlük ve özel usulsüzlük cezalarında olduğu gibi ihbarnamelerin tebliğ tarihinden itibaren otuz gün içinde ilgili vergi dairesine başvurarak vadesinde ödemesi veya 6183 sayılı Kanunda belirtilen türden teminat göstererek vadenin bitmesinden itibaren üç ay içinde ödeyeceğinin bildirilmesi halinde kesilen cezanın yarısının ve uzlaşmanın vaki olması durumunda, üzerinde uzlaşılan vergiyi veya vergi farkını ve vergi ziyaı cezasının yüzde 75'inin, bu Kanunun ek 8 inci maddesinin birinci fıkrasının (1) numaralı bendinde yer alan ödeme süreleri içinde ödenmesi halinde üzerinde uzlaşılan cezanın yüzde 25'inin indirilmesi mümkün hale gelmiştir.

• Vergi Usul Kanununun mülga 379 uncu maddesi, idare ile mükelleflerin vergiler ve cezalarla ilgili olarak her aşamada anlaşabilmesi, vergi ihtilaflarının süratle çözümlenebilmesi ve yargı mercilerinin iş yükünün azaltılması amacıyla "Kanun yolundan vazgeçme" başlığıyla yeniden düzenlenmiştir. Bu düzenlemeyle yargılama aşamasında mükelleflerin istinaf veya temyiz yolundan vazgeçmeleri halinde verilen karara göre, dava konusu edilen verginin bir kısmı ve/veya cezanın bir kısmı ya da tamamından vazgeçilmesi ve idare tarafından da ihtilafların sürdürülmemesi amaçlanmıştır. Bu şekilde tahakkuk eden vergi ve cezaların vadesi geçirilmeksizin gecikme faiziyle birlikte ödenmesi halinde ayrıca indirim yapılması da sağlanmıştır.

• Vergi Usul Kanununun ek 1 inci maddesinin birinci fıkrasındaki parantez içi hükümde yer alan "kesilen ceza hariç" ibaresi "kesilen ceza ve 370 inci maddenin (b) fıkrası kapsamında kendilerine ön tespite ilişkin yazı tebliğ edilen mükelleflere mezkur maddeye göre kesilen ceza hariç" şeklinde değiştirilerek 370 inci maddenin (b) fıkrası kapsamında kendilerine ön tespite ilişkin yazı tebliğ edilen mükelleflerin süresinde beyanname vermeleri durumunda kesilen yüzde 20 oranındaki vergi ziyaı cezası uzlaşma kapsamı dışında tutulmuştur.

• Vergi Usul Kanununun ek 9 uncu maddesinde, 376 ncı maddenin birinci fıkrasının (2) numaralı bendinde bu Kanunla uzlaşmanın vaki olması halinde üzerinde uzlaşılan cezanın indirim kapsamına alınması nedeniyle bu düzenlemeye göre değişiklik yapılmıştır.

1.3. 3065 Sayılı Katma Değer Vergisi Kanununda Yapılan Düzenlemeler

7201 Sayılı Kanunla;

• Katma Değer Vergisi Kanununun geçici 39 uncu maddesinin birinci fıkrasında yer alan "31/12/2019" ibaresi "31/12/2022" şeklinde değiştirilerek 6948 sayılı Sanayi Sicili Kanununa göre sanayi sicil belgesini haiz katma değer vergisi mükelleflerine münhasıran imalat sanayiinde kullanılmak üzere yapılan yeni makina ve teçhizat teslimleri ile 4691 sayılı Teknoloji Geliştirme Bölgeleri Kanunu kapsamındaki teknoloji geliştirme bölgesi ile ihtisas teknoloji geliştirme bölgesinde, 5746 sayılı Araştırma, Geliştirme ve Tasarım Faaliyetlerinin Desteklenmesi Hakkında Kanun kapsamındaki AR-GE ve tasarım merkezlerinde, 6550 sayılı Araştırma Altyapılarının Desteklenmesine Dair Kanun kapsamındaki araştırma laboratuvarlarında AR-GE, yenilik ve tasarım faaliyetlerinde bulunanlara, münhasıran bu faaliyetlerinde kullanılmak üzere yapılan yeni makina ve teçhizat teslimlerine uygulanan KDV istisnasının süresi 31/12/2022 tarihine kadar uzatılmıştır. Ayrıca aynı maddenin dördüncü fıkrasına "makine ve teçhizatı belirlemeye" ibaresinden sonra gelmek üzere "ve birinci fıkrada yer alan süreyi iki yıla kadar uzatmaya" ibaresi eklenerek Cumhurbaşkanına bu süreyi iki yıla kadar uzatma yetkisi verilmiştir.

1.4. 1319 Sayılı Emlak Vergisi Kanununda Yapılan Düzenlemeler

7194 Sayılı Kanunla;

• Emlak Vergisi Kanununa eklenen 42 nci maddeyle Türkiye sınırları içinde bulunan mesken nitelikli taşınmazlardan bina vergi değeri veya Tapu ve Kadastro Genel Müdürlüğünce belirlenen değeri 5.000.000 Türk lirası ve üzerinde olanların değerli konut vergisine tabi olacağı hüküm altına alınmıştır.

• Emlak Vergisi Kanununa eklenen 43 üncü maddeyle değerli konut vergisine ait değerlerin tespiti, ilanı ve kesinleşmesine ilişkin düzenleme yapılmıştır.

• Emlak Vergisi Kanununa eklenen 44 üncü maddeyle değerli konut vergisinin matrahının bina vergi değeri ve Tapu ve Kadastro Genel Müdürlüğünce belirlenen değerden yüksek olanıdır şeklinde düzenleme yapılmış olup bu vergiye tabi mesken nitelikli taşınmazların binde 3 ila binde 10 arasında vergilendirileceği hüküm altına alınmıştır.

• Emlak Vergisi Kanununa eklenen 45 inci maddeyle değerli konut vergisi mükellefiyetine ilişkin düzenlemeler yapılmıştır.

• Emlak Vergisi Kanununa eklenen 46 ncı maddeyle değerli konut vergisinden muaf olan mesken nitelikli taşınmazlar sayılmıştır.

• Emlak Vergisi Kanununa eklenen 47 nci maddeyle değerli konut vergisinin beyanı, ödeme süresi ve ödeme yerine ilişkin düzenlemeler yapılmıştır.

• Emlak Vergisi Kanununa eklenen 48 inci maddeyle tahsil edilen değerli konut vergisinin genel bütçe geliri olarak kaydedileceği ve 2/7/2008 tarihli ve 5779 sayılı İl Özel İdarelerine ve Belediyelere Genel Bütçe Vergi Gelirlerinden Pay Verilmesi Hakkında Kanun ile diğer kanunlara göre mahalli idarelere verilecek payların hesabında dikkate alınmayacağı hüküm altına alınmıştır.

• Emlak Vergisi Kanununa eklenen 49 uncu maddeyle bu verginin uygulanmasına ilişkin usul ve esasları belirlemeye, muafiyetlerin uygulanmasında aranacak belgeleri tespit etmeye, 47 nci maddede yer alan beyanname verme ve ödeme sürelerini üç aya kadar uzatmaya, beyannamenin verileceği yetkili vergi dairesini, beyannamenin şekil, içerik ve eklerini belirlemeye ve verginin beyanname aranmaksızın tahakkuk ettirilmesine ilişkin Hazine ve Maliye Bakanlığına yetki verilmiştir.

7221 Sayılı Kanunla;

• Emlak Vergisi Kanununun 42 nci maddesinin birinci fıkrasında yer alan "bina vergi değeri veya Tapu ve Kadastro Genel Müdürlüğünce belirlenen değeri 5.000.000 Türk lirası ve" ibaresi "29 uncu maddeye göre belirlenen bina vergi değeri 5.000.000 Türk lirasının" şeklinde değiştirilerek değerli konut vergisi matrahının Tapu ve Kadastro Genel Müdürlüğü tarafından belirlenmesi yerine Emlak Vergisi Kanununun 29 uncu maddesine göre vergi değerinin belirlenmesine yönelik düzenleme yapılmıştır.

• Emlak Vergisi Kanununun "Vergiye ait değerlerin tespiti, ilanı ve kesinleşmesi" başlıklı 43 üncü maddesi, 42 nci maddede yapılan değişikliğe istinaden yürürlükten kaldırılmıştır.

• Emlak Vergisi Kanununun 44 üncü maddesinde yapılan değişiklikle vergilendirmenin bina vergi değerinin 42 nci maddede yer alan tutarı aşan kısmı üzerinden yapılması hususunda düzenleme yapılmış ve tarife değiştirilmiştir.

• Emlak Vergisi Kanununun 45 inci maddesinin üçüncü fıkrasının (a) bendinde yer alan "Mesken nitelikli taşınmazın değerinin, bina vergi değeri veya Tapu ve Kadastro Genel Müdürlüğünce belirlenen değerin 42 nci maddede belirtilen tutarı aştığının (bu tutar dâhil) belirlendiği" ibaresi "Mesken nitelikli taşınmazın bina vergi değerinin 42 nci maddede belirtilen tutarı aştığı" şeklinde değiştirilerek 42 nci maddede yapılan değişikliğe uyum sağlanmıştır.

• Emlak Vergisi Kanununun 46 ncı maddesinin birinci fıkrasının (a) bendinde yer alan "ve üniversitelerin" ibaresi "üniversitelerin ve Toplu Konut İdaresi Başkanlığının" şeklinde değiştirilerek Toplu Konut İdaresi Başkanlığının maliki veya intifa hakkına sahip olduğu mesken nitelikli taşınmazların değerli konut vergisinden muaf tutulacağı hüküm altına alınmıştır.

• Emlak Vergisi Kanununun 46 ncı maddesinin (b) fıkrasında yapılan değişiklikle Türkiye sınırları içinde mesken nitelikli tek taşınmazı olanlar ile birden fazla mesken nitelikli taşınmazı bulunanların, değerli konut vergisi konusuna giren en düşük değerli mesken nitelikli tek taşınmazlarının değerli konut vergisinden muaf tutulacağı hüküm altına alınmıştır.

• Emlak Vergisi Kanununa eklenen geçici madde 24 ile değerli konut vergisine ilişkin mükellefiyetin 2021 yılının başından itibaren başlayacağı, 2020 yılına ilişkin olarak 2020 yılında verilmesi gereken beyannamenin verilmemesi ve verginin tahakkuk ettirilmemesi hüküm altına alınmıştır. Ayrıca değerli konut vergisinin uygulamasında bu maddeyi ihdas eden Kanunun yayımı tarihinden önce Tapu ve Kadastro Genel Müdürlüğünce belirlenen değerlerin dikkate alınmayacağı şeklinde düzenleme yapılmıştır. Cumhurbaşkanına bu maddede yer alan süreleri bir yıla kadar uzatma yetkisi verilmiştir.

1.5. 6802 Sayılı Gider Vergileri Kanununda Yapılan Düzenlemeler

7194 Sayılı Kanunla;

• Gider Vergileri Kanununun 33 üncü maddesinin birinci fıkrasında yer alan "binde biridir" ibaresi "binde ikisidir" şeklinde ve ikinci fıkrasında yer alan "yukarıdaki oranları aşmayacak şekilde yeniden tespit etmeye yetkilidir" ibaresi "kambiyo muamelelerinde on katına, vergiye tabi diğer muamelelerde ise kanuni seviyesine kadar artırmaya yetkilidir" şeklinde değiştirilmiştir. Yapılan bu değişikliklerle kambiyo muamelelerinde banka ve sigorta muameleleri vergisinin oranı binde birden, binde ikiye çıkarılmış ve Cumhurbaşkanına banka ve sigorta muameleleri vergisinin nispetini kambiyo muamelelerinde on katına, vergiye tabi diğer muamelelerde ise kanuni seviyesine kadar artırma yetkisi verilmiştir.

• Gider Vergileri Kanununun ikinci kısmının ikinci bölümünün mülga başlığı "Konaklama Vergisi" şeklinde değiştirilmiş ve bu bölümdeki 34 üncü madde yeniden düzenlenerek otel, motel, tatil köyü, pansiyon, apart otel, misafirhane, kamping, dağ evi, yayla evi gibi konaklama tesislerinde verilen geceleme hizmeti ile bu hizmetle birlikte satılmak suretiyle konaklama tesisi bünyesinde sunulan diğer tüm hizmetlerin (yeme, içme, aktivite, eğlence hizmetleri ve havuz, spor, termal ve benzeri alanların kullanımı gibi) yüzde 2 oranında konaklama vergisine tabi olacağı hüküm altına alınmıştır.

• Gider Vergileri Kanununa eklenen geçici madde 3 ile 34 üncü maddede yer alan konaklama vergisi oranının 31/12/2020 tarihine kadar yüzde 1 olarak uygulanacağı düzenlenmiştir.

7226 Sayılı Kanunla;

• Dijital Hizmet Vergisi ile Bazı Kanunlarda ve 375 sayılı Kanun Hükmünde Kararnamede Değişiklik Yapılması Hakkında Kanunun 52 nci maddesinin birinci fıkrasının (b) bendinde yer alan "1/4/2020" ibaresi "1/1/2021" şeklinde değiştirilerek konaklama vergisine ilişkin hükümlerin yürürlük tarihi 1/1/2021 tarihine ertelenmiştir.

1.6. 1164 sayılı Arsa Üretimi ve Değerlendirilmesi Hakkında Kanunda Yapılan Düzenlemeler

7221 Sayılı Kanunla;

• Arsa Üretimi ve Değerlendirilmesi Hakkında Kanuna eklenen ek madde 5 ile bu Kanunun 2 nci maddesinin birinci fıkrasının (ı) bendi kapsamında alınacak olan ecrimisiller ve taşınmazın tahliyesi hakkında 2886 sayılı Devlet İhale Kanununun 75 inci maddesine göre işlem yapılacağı ve tahsil edilen tutarların yüzde 50'sinin genel bütçeye gelir kaydedileceği hüküm altına alınmıştır.

1.7. 1380 Sayılı Su Ürünleri Kanununda Yapılan Düzenlemeler

7191 Sayılı Kanunla;

• Su Ürünleri Kanununun 34 üncü maddesinde yapılan değişiklikle el konulan su ürünlerinin satışında satışa ait bir zabıt tutanağı düzenlenerek satış bedelinin, mülkiyetin kamuya geçirilmesi kararı kesinleşinceye kadar Hazine veznesine emaneten yatırılacağı ve mülkiyetin kamuya geçirilmesi kararı kesinleşenlerin satış bedelinin genel bütçeye gelir kaydedileceği hüküm altına alınmıştır.

• Su Ürünleri Kanununun 35 inci maddesinde yapılan değişiklikle mülkiyeti kamuya geçirilmesine karar verilen ve muhafazası mümkün olan su ürünleri ile istihsal vasıtalarının mülkiyetin kamuya geçirilmesi kararı kesinleştikten sonra satılarak bedelinin genel bütçeye gelir kaydedilmek üzere Hazine veznesine yatırılacağı düzenlenmiştir.

1.8. 2692 Sayılı Sahil Güvenlik Komutanlığı Kanununda Yapılan Düzenlemeler

7196 Sayılı Kanunla;

• Sahil Güvenlik Komutanlığı Kanununun ek 4 üncü maddesinde yapılan değişiklikle özel, yerel ve kış eğitim merkezleri ile birlik dışındaki kantinlerin aylık gayrisafi hasılatının yüzde 1'inin her ay genel bütçeye gelir kaydedilmek üzere ilgili muhasebe birimine yatırılacağı hüküm altına alınmıştır.

1.9. 2803 Sayılı Jandarma Teşkilat, Görev ve Yetkileri Kanununda Yapılan Düzenlemeler

7196 Sayılı Kanunla;

• Jandarma Teşkilat, Görev ve Yetkileri Kanununun ek 8 inci maddesine eklenen fıkra ile özel, yerel ve kış eğitim merkezleri ile birlik dışındaki kantinlerin aylık gayrisafi hasılatının yüzde 1'inin her ay genel bütçeye gelir kaydedilmek üzere ilgili muhasebe birimine yatırılacağı hüküm altına alınmıştır.

1.10. 3194 Sayılı İmar Kanununda Yapılan Düzenlemeler

7221 Sayılı Kanunla;

• İmar Kanununun 8 inci maddesine eklenen fıkra ile bu fıkraya göre oluşacak maliyetlerin belirlenen şekilde tahsil edilememesi halinde ilgili idarenin 5779 sayılı İl Özel İdarelerine ve Belediyelere Genel Bütçe Vergi Gelirlerinden Pay Verilmesi Hakkında Kanun gereğince aktarılan paylarından kesilerek tahsil edileceği hüküm altına alınmıştır.

• İmar Kanununun 27 nci maddesine eklenen fıkra ile kırsal yerleşik alanı ve civarı sınırlarının tespitinde ve bu alanlarda ruhsata tabi olmadan yapılabilecek yapılara ilişkin ilgili kurum veya kuruluşlarca yapılan etüt, proje, proje uygunluk görüşü için resim, harç, ücret, döner sermaye ücreti ve herhangi bir ad altında bedel alınmayacağı hüküm altına alınmıştır.

• İmar Kanununun 32 nci maddesinin beşinci fıkrasına eklenen cümle ile bu fıkraya göre Bakanlık tarafından yapılan yıkım maliyetlerinin belirlenen şekilde tahsil edilememesi halinde ilgili idarenin 5779 sayılı İl Özel İdarelerine ve Belediyelere Genel Bütçe Vergi Gelirlerinden Pay Verilmesi Hakkında Kanun gereğince aktarılan paylarından kesilerek tahsil edileceği hüküm altına alınmıştır.

• İmar Kanununa eklenen ek 8 inci madde ile taşınmaz maliklerinin tamamının talebi üzerine ada bazında yapılacak imar planı değişikliği sonucunda değerinde artış olan arsanın artan değerinin tamamının değer artış payı olarak alınacağı ve bu paydan Kanunda belirlenen tutardaki oranın genel bütçeye gelir kaydedileceği hüküm altına alınmıştır.

1.11. 3289 Sayılı Gençlik ve Spor Hizmetleri Kanununda Yapılan Düzenlemeler

7194 Sayılı Kanunla;

• Gençlik ve Spor Hizmetleri Kanununun ek 12 nci maddesinde yapılan değişiklikle Gençlik ve Spor Bakanlığı, Türkiye Futbol Federasyonu ve bağımsız spor federasyonlarına tescil edilmiş olan ve Türkiye'de faaliyette bulunan spor kulüpleri ve sportif alanda faaliyette bulunan sermaye şirketleri tarafından sporculara ödenen ücretlerden tevkif edilerek ilgili vergi dairesine kanuni süresinde beyan edilen ve ödenen gelir vergisinden Gençlik ve Spor Bakanlığının talebi üzerine Hazine ve Maliye Bakanınca uygun görülen payın Gençlik ve Spor Bakanlığı adına açılacak özel hesaba Hazine ve Maliye Bakanlığınca aktarılması hükme bağlanmıştır.

1.12. 4706 Sayılı Hazineye Ait Taşınmaz Malların Değerlendirilmesi ve Katma Değer Vergisi Kanununda Değişiklik Yapılması Hakkında Kanunda Yapılan Düzenlemeler

7226 Sayılı Kanunla;

• Hazineye Ait Taşınmaz Malların Değerlendirilmesi ve Katma Değer Vergisi Kanununda Değişiklik Yapılması Hakkında Kanuna eklenen geçici madde 25 ile Kanunları uyarınca ilgili bakanlıklar tarafından üzerinde turizm tesisleri yapılmak üzere adlarına kamu arazisi tahsis edilen Kültür ve Turizm Bakanlığından belgeli yatırımcılar ve işletmecilerden; irtifak hakkı tesis edilip edilmediğine veya kullanma izni verilip verilmediğine bakılmaksızın 1/4/2020 tarihi ile 30/6/2020 tarihi arasındaki dönemde tahsil edilmesi gereken kira, kesin izin, kesin tahsis, irtifak hakkı, kullanma izni, yararlanma, ilave yararlanma bedelleri ve hasılat payları ile Kültür ve Turizm Bakanlığından belgeli turizm tesislerinin yatırımcıları ve işletmecilerinden bu faaliyetleri dolayısıyla Hazine taşınmazlarını izinsiz kullanımlarından dolayı aynı dönemde tahsil edilmesi gereken ecrimisillerin ödeme sürelerinin başvuru şartı aranmaksızın altı ay ertelenmesi ve bu alacaklara ertelenen süre sonuna kadar herhangi bir zam veya faiz uygulanmadan tahsil edilmesi düzenlenmiştir.

1.13. 4447 Sayılı İşsizlik Sigortası Kanununda Yapılan Düzenlemeler

7244 Sayılı Kanunla;

• İşsizlik Sigortası Kanununa eklenen geçici 24 üncü madde ile bu maddenin yürürlüğe girdiği tarihte iş sözleşmesi bulunmakla birlikte 4857 sayılı Kanunun geçici 10 uncu maddesi uyarınca işveren tarafından ücretsiz izne ayrılan ve kısa çalışma ödeneğinden yararlanamayan işçiler ile 15/3/2020 tarihinden sonra 51 inci madde kapsamında iş sözleşmesi feshedilen ve bu Kanunun diğer hükümlerine göre işsizlik ödeneğinden yararlanamayan işçilere, herhangi bir sosyal güvenlik kuruluşundan yaşlılık aylığı almamak kaydıyla ve 4857 sayılı Kanunun geçici 10 uncu maddesinde yer alan fesih yapılamayacak süreyi geçmemek üzere bu süre içinde ücretsiz izinde bulundukları veya işsiz kaldıkları süre kadar, Fondan günlük 39,24 Türk lirası nakdi ücret desteği verileceği ve yapılan bu ödemelerden damga vergisi hariç herhangi bir kesinti yapılamayacağı hüküm altına alınmıştır.

7252 Sayılı Kanunla;

• İşsizlik Sigortası Kanununa eklenen geçici 26 ncı madde ile Fondan bu madde kapsamında karşılanan tutarların gelir ve kurumlar vergisi uygulamalarında gelir, gider veya maliyet unsuru olarak dikkate alınmayacağı hüküm altına alınmıştır.

1.14. 5543 Sayılı İskân Kanununda Yapılan Düzenlemeler

7221 Sayılı Kanunla;

• İskân Kanununun 36 ncı maddesine eklenen fıkra ile bu Kanun hükümlerine göre yapılacak yapılara ilişkin ruhsat ve izinlerin 2464 sayılı Belediye Gelirleri Kanununa göre alınan bina inşaat harcı ve imarla ilgili harçlardan müstesna olacağı düzenlenmiştir.

1.15. 6107 Sayılı İller Bankası Anonim Şirketi Hakkında Kanunda Yapılan Düzenlemeler

7201 Sayılı Kanunla;

• İller Bankası Anonim Şirketi Hakkında Kanunun 13 üncü maddesinin sekizinci fıkrasına eklenen cümle ile Bankanın 488 sayılı Damga Vergisi Kanunu uyarınca resmi daire olarak tanımlanan kurum ve kuruluşlar adına yapacağı ihalelere ilişkin düzenlenen kâğıtlara ait damga vergisinden muaf olacağı hüküm altına alınmıştır.

1.16. 6136 Sayılı Ateşli Silahlar ve Bıçaklar ile Diğer Aletler Hakkında Kanununda Yapılan Düzenlemeler

7190 Sayılı Kanunla;

• Ateşli Silahlar ve Bıçaklar ile Diğer Aletler Hakkında Kanunun 7 nci maddesinin (4) numaralı bendinde sayılan kişilerin kapsamı genişletilerek bu kişilere ait silahların taşınmasına veya bulundurulmasına yetki veren kayıt ve belgelerinde her türlü vergi, resim ve harçtan muaf olacağı düzenlenmiştir.

1.17. 6253 Sayılı Türkiye Büyük Millet Meclisi Başkanlığı İdari Teşkilatı Kanununda Yapılan Düzenlemeler

7196 Sayılı Kanunla;

• Türkiye Büyük Millet Meclisi Başkanlığı İdari Teşkilatı Kanununun mülga 35 inci maddesi yeniden düzenlenerek TBMM uhdesindeki kültür ve tabiat varlığı niteliği taşıyan taşınır ve taşınmaz kültür varlıklarından müzecilik faaliyetleri ve benzeri hizmetler nedeniyle sağlanan her türlü gelirin genel bütçeye özel gelir, buraların bakım ve onarımı için yapılan şartlı bağışlar ve yardımların ise 5018 sayılı Kamu Malî Yönetimi ve Kontrol Kanununun 40 ıncı maddesine göre gelir kaydedileceği düzenlenmiştir.

1.18. 6362 sayılı Sermaye Piyasası Kanununda Yapılan Düzenlemeler

7222 Sayılı Kanunla;

• Sermaye Piyasası Kanununun 91 inci maddesine eklenen fıkra ile Kurula bu fıkrada belirlenen iş ve işlemler için her türlü harç ve teminattan muaf olarak ihtiyati tedbir ve ihtiyati haciz isteme yetkisi verilmiştir.

1.19. 6458 Sayılı Yabancılar ve Uluslararası Koruma Kanununda Yapılan Düzenlemeler

7196 Sayılı Kanunla;

• Yabancılar ve Uluslararası Koruma Kanununun 21 inci maddesinin yedinci fıkrasında yapılan değişiklikle İçişleri Bakanlığı tarafından gerekli görülen durumlarda ikamet izni başvurularında azami üç yıl geçerli sözleşmelerle ve ikamet izni aracılık hizmet bedelinin yüzde 20'sinin genel bütçeye aktarılması kaydıyla, ikamet izni aracılık hizmeti sunacak yetkili aracı kurumların Bakan onayıyla görevlendirilebileceği düzenlenmiş olup alınacak bu payın genel bütçeye özel gelir olarak kaydedilmesi ve bakanlık bütçesinin ilgili tertiplerine özel ödenek yazılmasına ilişkin Cumhurbaşkanına yetki verilmiştir.

• Yabancılar ve Uluslararası Koruma Kanununa eklenen 57/A maddesinin yedinci fıkrasında yabancıya teminat yükümlülüğü getirilmesi ve yabancının teminat süresi içerisinde mücbir sebepler ve mahkeme sürecinin sona ermemesi halleri saklı kalmak kaydıyla Türkiye'den çıkmaması durumunda teminatın Hazineye irat kaydedileceği düzenlenmiştir.

• Yabancılar ve Uluslararası Koruma Kanununun 60 ıncı maddesinin üçüncü fıkrasında yapılan değişiklikle sınır dışı edilecek yabancıların mevcut parası, seyahat masraflarının tamamını karşılamaya yetmiyorsa seyahat masraflarının Göç İdaresi Genel Müdürlüğünce karşılanacağı ve yabancının mevcut parasının Genel Müdürlükçe her mali yılbaşında belirlenen sınır dışı edilecek yabancıların temel gereksinimlerini karşılamaya yetecek tutar kadar kısmının kendisine bırakılarak artan kısmın seyahat masrafları karşılığında Hazineye gelir kaydedileceği hüküm altına alınmıştır.

• Yabancılar ve Uluslararası Koruma Kanununun 83 üncü maddesinde yapılan değişiklikle mülteci, şartlı mülteci ve ikincil koruma statüsü verilenlere düzenlenen kimlik belgelerinin harca tabi olmayacağı hüküm altına alınmıştır.

1.20. 7194 sayılı Dijital Hizmet Vergisi ile Bazı Kanunlarda ve 375 Sayılı Kanun Hükmünde Kararnamede Değişiklik Yapılması Hakkında Kanunda Yapılan Düzenlemeler

• Türkiye'de dijital ortamda sunulan her türlü reklam hizmetleri (reklam kontrol ve performans ölçüm hizmetleri, kullanıcılarla ilgili veri iletimi ve yönetimi gibi hizmetler ile reklamın sunulmasına ilişkin teknik hizmetler dâhil); sesli, görsel veya dijital herhangi bir içeriğin (bilgisayar programları, uygulamalar, müzik, video, oyunlar, oyun içi uygulamalar ve benzerleri dâhil) dijital ortamda satışı ile bu içeriklerin dijital ortamda dinlenmesine, izlenmesine, oynanmasına veya elektronik cihazlara kaydedilmesine veya bu cihazlarda kullanılmasına yönelik dijital ortamda sunulan hizmetler; kullanıcıların birbirleriyle etkileşime geçebilecekleri dijital ortamların sağlanması ve işletilmesi hizmetleri (kullanıcılar arasında bir mal veya hizmetin satılmasına veya satılmasının kolaylaştırılmasına yönelik sunulan hizmetler dâhil) ile söz konusu hizmetlere yönelik dijital ortamda dijital hizmet sağlayıcıları tarafından verilen aracılık hizmetlerinden elde edilen hasılatın yüzde 7,5 oranında dijital hizmet vergisine tabi olacağı düzenlenmiştir.

1.21. 7244 Sayılı Yeni Koronavirüs (Covid-19) Salgınının Ekonomik ve Sosyal Hayata Etkilerinin Azaltılması Hakkında Kanun ile Bazı Kanunlarda Değişiklik Yapılmasına Dair Kanunda Yapılan Düzenlemeler

• Hazine taşınmazlarına ilişkin olarak sözleşmeye istinaden ödenmesi gereken bedeller ile ecrimisil bedellerinden 1/4/2020 tarihinden itibaren 3 aylık döneme ilişkin tahsil edilmesi gerekenleri başvuru şartı aranmaksızın 3 ay süreyle ertelemeye ve bu süreleri bitiminden itibaren 3 aya kadar uzatmaya ilişkin Çevre ve Şehircilik Bakanına yetki verilmiştir. Ayrıca bu alacakların ertelenen süre sonunda ertelenen süre kadar aylık eşit taksitler halinde, herhangi bir gecikme zammı ve faiz uygulanmadan tahsil edileceği düzenlenmiştir.

• Büyükşehir belediyeleri, belediyeler ve bağlı kuruluşlarının gelir vergisi tevkifatı beyan ve ödeme süreleri, tüm sosyal sigorta prim ödemeleri ile 3/7/1968 tarihli ve 1053 sayılı Belediye Teşkilâtı Olan Yerleşim Yerlerine İçme, Kullanma ve Endüstri Suyu Temini Hakkında Kanunun 4 üncü maddesi uyarınca Devlet Su İşleri Genel Müdürlüğüne yaptığı yıllık taksit ödemelerinden, bu maddenin yürürlüğe girdiği tarihten itibaren 3 aylık döneme ilişkin tahsil edilmesi gerekenlerin 3 ay ertelenmesi ve bu sürelerin bitiminden itibaren 3 aya kadar Cumhurbaşkanı tarafından uzatılabileceği hüküm altına alınmıştır. Bu ödemelerin, ertelenen süre sonunda, ertelenen süre kadar aylık eşit taksitler halinde, herhangi bir gecikme zammı ve faiz uygulanmadan tahsil edileceği ve erteleme süresince 4/1/1961 tarihli ve 213 sayılı Vergi Usul Kanununda yer alan tarh ve ceza kesme zamanaşımı sürelerinin işlememesine ve zamanaşımının işlemeyen süreler kadar uzamasına yönelik düzenleme yapılmıştır.

• Faaliyetleri durdurulan veya faaliyette bulunamayan işletmelerin yıllık ilan ve reklam vergileri ile yıllık çevre temizlik vergilerinin, faaliyetleri durdurulan veya faaliyette bulunulamayan dönemlere isabet eden kısmının alınmaması hüküm altına alınmıştır.

1.22. 375 Sayılı Kanun Hükmünde Kararnamede Yapılan Düzenlemeler

7247 Sayılı Kanunla;

• 375 sayılı Kanun Hükmünde Kararnamenin ek 35 inci maddesinin dokuzuncu fıkrasında yapılan değişiklikle bu fıkranın (a) bendi kapsamında atama yapılan müşavir veya danışman kadro veya pozisyonlarının mali ve sosyal hak ve yardımlar ile diğer özlük hakları bakımından bakanlık müşaviri kadrosuna denk olduğu ve bakanlık müşavirlerine yapılan ödemelerden vergi ve diğer yasal kesintilere tabi olmayanların bu maddeye göre de vergi ve diğer kesintilere tabi olmayacağı düzenlenmiştir.

• 375 sayılı Kanun Hükmünde Kararnameye eklenen geçici madde 36 ile bu madde kapsamında müşavir veya danışman kadro veya pozisyonlarına atananların mali ve sosyal hak ve yardımlar ile diğer özlük hakları bakımından bakanlık müşaviri kadrosuna denk olduğu ve bakanlık müşavirlerine yapılan ödemelerden vergi ve diğer yasal kesintilere tabi olmayanların bu maddeye göre de vergi ve diğer kesintilere tabi olmayacağı hüküm altına alınmıştır.

7250 Sayılı Kanunla;

• 375 sayılı Kanun Hükmünde Kararnamenin ek 8 inci maddesinde "yararlanamayanlara" ibaresi "yararlanamayanlar ile 6191 sayılı Kanuna tabi personele" şeklinde değiştirilerek 6191 sayılı Kanuna tabi personele herhangi bir vergi ve kesintiye tabi tutulmaksızın Devlet memurlarına verilen aile yardımı ödeneği ödenmesi hüküm altına alınmıştır.

1.23. 7248 Sayılı 1924 Tarih ve 491 Sayılı Teşkilâtı Esasiye Kanununun Bazı Hükümlerinin Kaldırılması ve Bazı Hükümlerinin Değiştirilmesi Hakkında Geçici Kanunun Bazı Hükümlerinin Yürürlükten Kaldırılması ve Neden Olunan Mağduriyetlerin Giderilmesi Hakkında Kanun

• Bu Kanuna göre kurulacak Komisyona yapılacak başvurular için herhangi bir ad altında ücret talep edilmeyeceği, Komisyonun itiraz üzerine verdiği kararlara karşı Danıştayda açılacak davalarda karar ve ilam harcının maktu alınacağı hüküm altına alınmıştır.

2. CUMHURBAŞKANI KARARI İLE YAPILAN DÜZENLEMELER

• 1504 Sayılı Cumhurbaşkanı Kararı ile;

2016/9495 sayılı Bakanlar Kurulu Kararı ile yürürlüğe konulan Yatırımlara Proje Bazlı Devlet Yardımı Verilmesine İlişkin Kararda belirtilen usul ve esaslar çerçevesinde İstanbul İlinde Yapılacak Olan İnsansız Hava Araçları ve Akıllı Sistemler Üretim Tesisi Yatırımına Proje Bazlı Devlet Yardımı Verilmesine İlişkin ekli Karar yürürlüğe konularak desteklenecek yatırımın kapsam ve niteliği ile verilecek teşvikler belirlenmiştir.

• 1505 Sayılı Cumhurbaşkanı Kararı ile;

2016/9495 sayılı Bakanlar Kurulu Kararı ile yürürlüğe konulan Yatırımlara Proje Bazlı Devlet Yardımı Verilmesine İlişkin Kararda belirtilen usul ve esaslar çerçevesinde Bursa İlinde Yapılacak Olan Makine, Otomotiv, Ulaştırma ve Enerji Sektörlerine Yönelik Yüksek Vasıflı Çeliklerden ve

Süper Alaşımlı Malzemelerden Dövme Ürünleri Üretim Tesisi Yatırımına Proje Bazlı Devlet Yardımı Verilmesine İlişkin ekli Karar yürürlüğe konularak desteklenecek yatırımın kapsam ve niteliği ile verilecek teşvikler belirlenmiştir.

- **1506 Sayılı Cumhurbaşkanı Kararı ile;**

2016/9495 sayılı Bakanlar Kurulu Kararı ile yürürlüğe konulan Yatırımlara Proje Bazlı Devlet Yardımı Verilmesine İlişkin Kararda belirtilen usul ve esaslar çerçevesinde Adana İlinde Yapılacak Olan Polipropilen Üretim Tesisi Yatırımına Proje Bazlı Devlet Yardımı Verilmesine İlişkin ekli Karar yürürlüğe konularak desteklenecek yatırımın kapsam ve niteliği ile verilecek teşvikler belirlenmiştir.

- **1507 Sayılı Cumhurbaşkanı Kararı ile;**

2016/9495 sayılı Bakanlar Kurulu Kararı ile yürürlüğe konulan Yatırımlara Proje Bazlı Devlet Yardımı Verilmesine İlişkin Kararda belirtilen usul ve esaslar çerçevesinde Ankara İlinde Yapılacak Olan Fotovoltaik Güneş Paneli Üretim Tesisi Yatırımına Proje Bazlı Devlet Yardımı Verilmesine İlişkin ekli Karar yürürlüğe konularak desteklenecek yatırımın kapsam ve niteliği ile verilecek teşvikler belirlenmiştir.

- **1508 Sayılı Cumhurbaşkanı Kararı ile;**

2016/9495 sayılı Bakanlar Kurulu Kararı ile yürürlüğe konulan Yatırımlara Proje Bazlı Devlet Yardımı Verilmesine İlişkin Kararda belirtilen usul ve esaslar çerçevesinde Ankara İlinde Yapılacak Olan Rüzgâr Tüneli Tesisi Yatırımına Proje Bazlı Devlet Yardımı Verilmesine İlişkin ekli Karar yürürlüğe konularak desteklenecek yatırımın kapsam ve niteliği ile verilecek teşvikler belirlenmiştir.

- **1542 Sayılı Cumhurbaşkanı Kararı ile;**

4760 sayılı Özel Tüketim Vergisi Kanununa ekli (I) sayılı listenin A cetvelinde yer alan 2711.12 G.T.İ.P numaralı "Sıvılaştırılmış Propan"ın, polipropilen üretim tesislerinde 2711.14.00.00.12 G.T.İ.P numaralı "Propilen" üretiminde kullanılmak üzere tesliminde özel tüketim vergisi tutarı sıfıra indirilmiştir.

- **1592 Sayılı Cumhurbaşkanı Kararı ile;**

6183 sayılı Amme Alacaklarının Tahsil Usulü Hakkında Kanunun 51 inci maddesinin birinci fıkrasında yer alan gecikme zammı oranı, her ay için ayrı ayrı uygulanmak üzere yüzde 2 olarak belirlenmiştir.

- **1593 Sayılı Cumhurbaşkanı Kararı ile;**

2016/9495 sayılı Bakanlar Kurulu Kararı ile yürürlüğe konulan Yatırımlarda Proje Bazlı Devlet Yardımı Verilmesi Hakkında Kararda değişiklikler yapılmıştır.

- **1594 Sayılı Cumhurbaşkanı Kararı ile;**

2007/13033 sayılı Bakanlar Kurulu Kararı ile yürürlüğe konulan Mal ve Hizmetlere Uygulanacak Katma Değer Vergisi Oranlarının Tespitine İlişkin Karara ekli (II) sayılı listenin "B) Diğer Mal ve Hizmetler" başlıklı bölümüne "32- Aile mahkemeleri, tüketici mahkemeleri ve çocuk mahkemelerinin

görev alanına giren davalar ve işler, vesayet davaları ve işleri; bu davalara bağlı kanun yolları, iş uyuşmazlıklarında dava şartı olarak arabuluculuk ile bunlara bağlı ilamlı icra takipleri kapsamında verilen avukatlık hizmetleri," sırası eklenmiş olup sayılan avukatlık hizmetlerinde katma değer vergisi oranı yüzde 8 olarak belirlenmiştir.

- **1611 Sayılı Cumhurbaşkanı Kararı ile;**

2016/9495 sayılı Bakanlar Kurulu Kararı ile yürürlüğe konulan Yatırımlara Proje Bazlı Devlet Yardımı Verilmesine İlişkin Kararda belirtilen usul ve esaslar çerçevesinde Bursa İlinde Yapılacak Olan Üre Üretim Tesisi Yatırımına Proje Bazlı Devlet Yardımı Verilmesine İlişkin ekli Karar yürürlüğe konularak desteklenecek yatırımın kapsam ve niteliği ile verilecek teşvikler belirlenmiştir.

- **1612 Sayılı Cumhurbaşkanı Kararı ile;**

Bingöl ilinde gerçekleştirilecek olan entegre teknik büyükbaş hayvancılık yatırımına ilişkin 18/5/2018 tarihli ve 2018/11829 sayılı Bakanlar Kurulu Kararının eki Kararın 3 üncü maddesinin (ç) bendinde yer alan kurumlar vergisi indirimi kapsamında yatırıma katkı oranı "%38" yerine"%50" olarak değiştirilmiş ve eki Kararında yer alan değişiklikler yapılmıştır.

- **1814 Sayılı Cumhurbaşkanı Kararı ile;**

Türkiye Vakıflar Bankası Türk Anonim Ortaklığı (Banka) hisselerinden, diğer mülhak vakıflara ait olanları hariç olmak üzere Vakıflar Genel Müdürlüğünün idare ve temsil ettiği (A) ve (B) grubu hisselerin beher hisse değeri 9,4956 TL olarak tespit edilmiş olup değeri belirlenen hisselerin tamamının bu Kararın yayımı tarihinden itibaren bir hafta içerisinde Hazine ve Maliye Bakanlığı adına Banka pay defterine kaydedilmesine karar verilmiştir.

- **1839 Sayılı Cumhurbaşkanı Kararı ile;**

512 sıra No'lu Vergi Usul Kanunu Genel Tebliği ile ilan edilen yeniden değerleme oranı, Motorlu Taşıtlar Vergisi Kanununun 5 inci maddesinde yer alan (I) sayılı tarife, 6 ncı maddesinde yer alan (II) ve (IV) sayılı tarifeler ve geçici 8 inci maddesinde yer alan (I/A) sayılı tarifesinde bulunan taşıtlar için 2020 yılında motorlu taşıtlar vergisi tutarlarına uygulanmak üzere yüzde 12 olarak yeniden belirlenmiştir.

- **1841 Sayılı Cumhurbaşkanı Kararı ile;**

3093 sayılı Türkiye Radyo Televizyon Kurumu Gelirleri Kanununun 4 üncü maddesi gereğince ticari ithalat maksadı dışında yurt dışından getirilecek televizyon, radyo, video ve birleşik cihazlar ile bunların dışındaki görsel ve/veya işitsel yayınları alabilen cihazlar için bir defaya mahsus ve 2020 yılı için geçerli olmak üzere Kararnamenin ekinde yer alan listede belirtildiği şekilde ücret tespit edilmiştir.

- **1945 sayılı Cumhurbaşkanı Kararı ile;**

2016/9495 sayılı Bakanlar Kurulu Kararı ile yürürlüğe konulan Yatırımlara Proje Bazlı Devlet Yardımı Verilmesine İlişkin Kararda belirtilen usul ve esaslar çerçevesinde Bursa İlinde Yapılacak Olan Elektrikli Otomobil Üretim Tesisi Yatırımına Proje Bazlı Devlet Yardımı Verilmesine İlişkin ekli Karar yürürlüğe konularak desteklenecek yatırımın kapsam ve niteliği ile verilecek teşvikler belirlenmiştir.

- **1947 sayılı Cumhurbaşkanı Kararı ile;**

6183 sayılı Amme Alacaklarının Tahsil Usulü Hakkında Kanunun 51 inci maddesinin birinci fıkrasında yer alan gecikme zammı oranı her ay için ayrı ayrı uygulanmak üzere yüzde 1,6 olarak belirlenmiştir.

- **1948 sayılı Cumhurbaşkanı Kararı ile;**

193 sayılı Gelir Vergisi Kanununun geçici 90 ıncı maddesinin birinci, üçüncü ve altıncı fıkralarında yer alan süreler bitim tarihinden itibaren 6 ay uzatılmıştır.

- **1950 sayılı Cumhurbaşkanı Kararı ile;**

3065 sayılı Katma Değer Vergisi Kanununun geçici 37 nci maddesine göre imalat sanayiine yönelik yatırım teşvik belgesi kapsamında yapılan yatırımlara ilişkin inşaat işleri nedeniyle yüklenilen ve indirim yoluyla giderilemeyen katma değer vergisinin iade edilmesinin 2020 ve 2021 yıllarında da uygulanması düzenlenmiştir.

15/6/2012 tarihli ve 2012/3305 sayılı Bakanlar Kurulu Kararı ile yürürlüğe konulan Yatırımlarda Devlet Yardımları Hakkında Karar ile daha önceki kararlara istinaden imalat sanayiine yönelik (US-97 Kodu: 15-37) düzenlenen yatırım teşvik belgeleri kapsamında yatırım harcamalarına ilişkin olarak indirimli kurumlar vergisi kapsamında yatırım katkı oranları ve yatırıma katkı tutarlarının kullanımı yönünden sağlanan avantajların 2020, 2021 ve 2022 yıllarında da uygulanmasına karar verilmiştir.

- **1952 sayılı Cumhurbaşkanı Kararı ile;**

4760 sayılı Özel Tüketim Vergisi Kanunun 12 nci maddesinin (3) numaralı fıkra hükmüne göre 2020 yılı Ocak-Haziran dönemine ilişkin artışın, III sayılı listenin (A) cetvelinde yer alan malların asgari maktu vergi tutarları ile (B) cetvelinde yer alan malların asgari maktu ve maktu vergi tutarları için uygulanmayacağı kararlaştırılmıştır.

- **1963 sayılı Cumhurbaşkanı Kararı ile;**

99/13812 sayılı Bakanlar Kurulu Kararı ile yürürlüğe konulan "İhracat, İhracat Sayılan Satış ve Teslimler ile Döviz Kazandırıcı Hizmet ve Faaliyetlerde Vergi, Resim ve Harç İstisnası Hakkında Karar"ın başlığı "İhracat, Transit Ticaret, İhracat Sayılan Satış ve Teslimler ile Döviz Kazandırıcı Hizmet ve Faaliyetlerde Vergi, Resim ve Harç İstisnası Hakkında Karar" olarak değiştirilmiş olup Kararın içeriğinde değişiklikler yapılmıştır.

- **1994 sayılı Cumhurbaşkanı Kararı ile;**

2007/13033 sayılı Bakanlar Kurulu Kararı ile yürürlüğe konulan Mal ve Hizmetlere Uygulanacak Katma Değer Vergisi Oranlarının Tespitine İlişkin Karara ekli (I) sayılı listenin üçüncü sırasının sonuna "tavuk yumurtası" ibaresi eklenerek tavuk yumurtasının toplam tesliminde katma değer vergisi oranı yüzde 1 olarak belirlenmiştir.

2007/13033 sayılı Bakanlar Kurulu Kararı ile yürürlüğe konulan Mal ve Hizmetlere Uygulanacak Katma Değer Vergisi Oranlarının Tespitine İlişkin Karara ekli (I) sayılı listenin 6 ncı sırasında yapılan değişiklik ile toptancı halleri ve su ürünleri toptan satış yerlerinde faaliyette bulunanlara yapılan

balık teslimleri ile bunlar tarafından gerçek usule tabi katma değer vergisi mükelleflerine yapılan teslimlerde katma değer vergisi oranının yüzde 1 olarak uygulanacağı kararlaştırılmıştır.

2007/13033 sayılı Bakanlar Kurulu Kararı ile yürürlüğe konulan Mal ve Hizmetlere Uygulanacak Katma Değer Vergisi Oranlarının Tespitine İlişkin Karara ekli (II) sayılı listenin B) Diğer Mal ve Hizmetler" başlıklı bölümüne eklenen 33 üncü sırada GTİP numaraları itibarıyla belirlenmiş mobilya ürünlerine ilişkin teslimlerde katma değer vergisi oranı yüzde 8 olarak belirlenmiştir.

- **2081 sayılı Cumhurbaşkanı Kararı ile;**

4760 sayılı Özel Tüketim Vergisi Kanununa ekli (I) sayılı listenin A cetvelinde yer alan 2710.19.43.00.11 ve 2710.20.11.00.11 G.T.İ.P. numaralı mallar için 1,7945 Türk lirası olarak belirlenen tutar 1,9059 Türk lirası olarak değiştirilmiştir.

- **2090 sayılı Cumhurbaşkanı Kararı ile;**

Niğde ilinde yapılacak olan fotovoltaik güneş paneli üretim tesisi yatırımına proje bazlı devlet yardımı verilmesine ilişkin 14/5/2018 tarihli ve 2018/11817 sayılı Bakanlar Kurulu Kararının eki Kararda değişiklikler yapılmıştır.

- **2151 sayılı Cumhurbaşkanı Kararı ile;**

27/11/2007 tarihli ve 2007/12888 sayılı Bakanlar Kurulu Kararı ile yürürlüğe konulan Transfer Fiyatlandırması Yoluyla Örtülü Kazanç Dağıtımı Hakkında Kararın 3 üncü maddesinin (e) bendinde yer alan "üç" ibaresi "beş" olarak değiştirilerek peşin fiyatlandırma anlaşmalarının geçerli olduğu maksimum süre üç yıldan beş yıla çıkarılmıştır.

2007/12888 sayılı Bakanlar Kurulu Kararının 16 ncı maddesinin sekizinci fıkrasında yer alan "en az dokuz ay önce" ibaresi "en az altı ay önce" şeklinde değiştirilerek peşin fiyatlandırma anlaşmalarına yönelik yenileme talebi başvurularının anlaşma süresinin bitiminden altı ay öncesine kadar yapılabilmesine yönelik düzenleme yapılmıştır.

2007/12888 sayılı Bakanlar Kurulu Kararının 19 uncu maddesinde yapılan değişiklikle transfer fiyatlandırmasına ilişkin belgelendirme yükümlülüğünün kapsamına genel rapor ve ülke bazlı rapor dokümanı dahil edilmiş olup bu kapsamda belirli şartları sağlayan mükelleflerin yıllık transfer fiyatlandırması raporunun yanı sıra genel rapor ve ülke bazlı rapor düzenlemesine yönelik düzenleme yapılmıştır.

2007/12888 sayılı Bakanlar Kurulu Kararına eklenen madde 19/A ile; transfer fiyatlandırmasına ilişkin belgelendirme yükümlülüklerinin tam ve zamanında yerine getirilmiş olması kaydıyla, örtülü olarak dağıtılan kazanç nedeniyle zamanında tahakkuk ettirilmemiş veya eksik tahakkuk ettirilmiş vergiler için vergi ziyaı cezasının yüzde 50 indirimli olarak uygulanmasına imkan veren kanuni düzenleme kararnameye aktarılmış ve transfer fiyatlandırmasına ilişkin belgelendirme yükümlülüğü ve bu yükümlülüğün tam ve zamanında yerine getirilmesinden kastedilenin kanunun verdiği yetkiye istinaden çıkarılan ikincil mevzuatta yer alan belgelendirme yükümlülüklerinin tam, zamanında ve söz konusu mevzuatta belirlenen usule uygun olarak yerine getirilmesi olduğu şeklinde düzenleme yapılmıştır.

- **2178 sayılı Cumhurbaşkanı Kararı ile;**

4760 sayılı Özel Tüketim Vergisi Kanununa ekli (I) sayılı listenin (A) cetvelinde yer alan mallardan Kararnamenin eki listede belirtilen mallara uygulanan özel tüketim vergisi tutarları yeniden tespit edilmiştir.

- **2187 sayılı Cumhurbaşkanı Kararı ile;**

Her türlü boş CD, DVD, USB bellek gibi taşıyıcı materyal ile fikir ve sanat eserlerini çoğaltmaya yarayan teknik cihazların imalat veya ithalat bedelleri üzerinden yapılacak kesinti oranları, Kararın ekinde gösterildiği şekilde belirlenmiştir.

- **2278 sayılı Cumhurbaşkanı Kararı ile;**

2007/13033 sayılı Bakanlar Kurulu Kararı ile yürürlüğe konulan Mal ve Hizmetlere uygulanacak Katma Değer Vergisi Oranlarının Tespitine ilişkin Karara eklenen geçici 5 inci madde ile hava yolu ile yolcu taşımacılığı hizmetlerine 30/6/ 2020 (bu tarih dahil) tarihine kadar yüzde 1 katma değer vergisi oranı uygulanacağı kararlaştırılmıştır.

- **2301 sayılı Cumhurbaşkanı Kararı ile;**

4760 sayılı Özel Tüketim Vergisi Kanununa ekli (III) sayılı listenin (A) cetvelinde yer alan kolalı gazozların vergi oranları ile (B) cetvelinde yer alan puro, sigarillo ve sarmalık kıyılmış tütün mamullerinin vergi oranları ve asgari maktu vergi tutarları, Kararın ekinde gösterildiği şekilde tespit edilmiştir.

- **2323 sayılı Cumhurbaşkanı Kararı ile;**

2010/238 sayılı Bakanlar Kurulu Kararı ile yürürlüğe konulan "Büyükşehir Belediyeleri, İl Özel İdareleri, Belediyeler ve Bunların Bağlı Kuruluşlarının Borçlarına Karşılık Genel Bütçe Vergi Gelirleri Tahsilat Toplamı Üzerinden Ayrılacak Paylardan Yapılacak Kesintilere İlişkin Esaslar Hakkında Karar"a eklenen geçici madde 16 ile bu esaslar uyarınca yapılacak kesinti oranlarının 2020 yılı Nisan, Mayıs ve Haziran aylarında genel bütçe vergi gelirlerinden ödenecek paylar için yüzde sıfır olarak uygulanacağı kararlaştırılmıştır.

- **2443 sayılı Cumhurbaşkanı Kararı ile;**

2016/9495 sayılı Bakanlar Kurulu Kararı ile yürürlüğe konulan Yatırımlara Proje Bazlı Devlet Yardımı Verilmesine İlişkin Kararda belirtilen usul ve esaslar çerçevesinde Ankara ilinde yapılacak olan sensör, güdümlü füze/roket tehdidine karşı lazer/radar tehdit algılama ve uyarı sistemi, kimyasal/biyolojik/radyoaktif/nükleer (KBRN) filtrasyon sistemi ile infilak bastırma sistemi üretim tesisi yatırımına proje bazlı devlet yardımı verilmesine ilişkin ekli Karar yürürlüğe konularak desteklenecek yatırımın kapsam ve niteliği ile verilecek teşvikler belirlenmiştir.

- **2501 sayılı Cumhurbaşkanı Kararı ile;**

2012/3305 sayılı Bakanlar Kurulu Kararı ile yürürlüğe konulan Yatırımlarda Devlet Yardımları Hakkında Karara eklenen geçici 14 üncü madde ile deprem, salgın gibi doğal ve biyolojik afet hallerinde yarım kalan veya tamamlanamayan yatırımlardan 11/3/2020 tarihinden önce düzenlenen ve bu tarih itibarıyla süresi devam eden yatırım teşvik belgeleri kapsamındaki yatırımların tamamlanmasını teminen talep edilmesi halinde bir yıla kadar süre verilebileceği düzenlenmiştir.

- **2537 sayılı Cumhurbaşkanı Kararı ile;**

4760 sayılı Özel Tüketim Vergisi Kanununa ekli (III) sayılı listenin (B) cetvelinde yer alan tütün içeren sigaralar ve benzer diğer tütün mamullerinin asgari maktu vergi tutarları Kararın ekinde gösterildiği şekilde tespit edilmiştir.

- **2568 sayılı Cumhurbaşkanı Kararı ile;**

6802 sayılı Gider Vergileri Kanununun 33 üncü maddesinde yer alan banka ve sigorta muameleleri vergisi nispetlerinin tespitine ilişkin 98/11591 sayılı Bakanlar Kurulu Kararının eki Kararın 1 inci maddesinin birinci fıkrasının (e) bendinde değişiklik yapılmış olup banka ve sigorta muameleleri vergisi oranı, kambiyo muamelelerinde satış tutarı üzerinden yüzde 1, bankalar ile yetkili müesseselerin kendi aralarında veya birbirlerine yaptıkları kambiyo satışları, Hazine ve Maliye Bakanlığına yapılan kambiyo satışları, döviz kredisinin ödenmesine yönelik olarak döviz kredisi kullanılan ya da kullanımına aracılık eden banka tarafından kredi borçlusuna yapılan kambiyo satışları, sanayi sicil belgesine haiz işletmelere yapılan kambiyo satışları, ihracatçı Birliklerine üye olan ihracatçılara yapılan kambiyo satışlarında ise sıfır olarak tespit edilmiştir.

- **2569 sayılı Cumhurbaşkanı Kararı ile;**

2006/10731 sayılı Bakanlar Kurulu Kararının eki Kararın 1 inci maddesinin birinci fıkrasının (a) bendinin (1) ve (3) numaralı alt bentleri ile (ç) bendinde yapılan değişiklikle 6362 sayılı Kanuna göre Sermaye Piyasası Kurulunca onaylanmış finansman bonolarından ve varlık kiralama şirketleri tarafından ihraç edilen bir yıldan kısa vadeli kira sertifikalarından sağlanan gelirler ile bunların elden çıkarılmasından doğan kazançlardan yapılacak gelir vergisi tevkifat oranı yüzde 15 olarak belirlenmiştir.

- **2604 sayılı Cumhurbaşkanı Kararı ile;**

2006/10731 sayılı Bakanlar Kurulu Kararının eki Kararın 1 inci maddesinin birinci fıkrasının (b) bendine eklenen alt bent ile serbest (döviz) fonları için gelir vergisi tevkifat oranı yüzde 15 olarak belirlenmiştir.

- **2681 sayılı Cumhurbaşkanı Kararı ile;**

2016/9495 sayılı Bakanlar Kurulu Kararı ile yürürlüğe konulan Yatırımlarda Proje Bazlı Devlet Yardımı Verilmesine İlişkin Kararın 12 nci maddesine eklenen fıkra ile yatırım tamamlama vizesini müteakip üç yıl boyunca her yıl net satışların yüzde 2'si kadar araştırma ve geliştirme harcaması yapıldığının yeminli mali müşavir raporu ile tevsik edilmesi halinde vergi indirimi desteği, 20/8/2016 tarihli ve 6745 sayılı Yatırımların Proje Bazında Desteklenmesi ile Bazı Kanun ve Kanun Hükmünde Kararnamelerde Değişiklik Yapılmasına Dair Kanunun 80 inci maddesinde belirlenen azami oranları aşmamak kaydıyla Destek Kararında belirlenen yatırıma katkı oranına beş puan ilave edilmek suretiyle uygulanacağı düzenlenmiş olup Kararda yer alan değişiklikler yapılmıştır.

- **2728 sayılı Cumhurbaşkanı Kararı ile;**

Türk Uluslararası Gemi Siciline ve Milli Gemi Siciline kayıtlı, kabotaj hattında münhasıran yük ve yolcu taşıyan gemilerine verilecek yakıtın özel tüketim vergisi tutarının sıfıra indirilmesine ilişkin 2003/5868 sayılı Bakanlar Kurulu Kararının eki Kararın 1 inci maddesinde yer alan "kayıtlı," ibaresinden sonra gelmek üzere "genel bütçe kapsamındaki kamu idarelerinin deniz araçları ile" ibaresi eklenmiştir.

- **2812 sayılı Cumhurbaşkanı Kararı ile;**

2007/13033 sayılı Bakanlar Kurulu Kararı ile yürürlüğe konulan Mal ve Hizmetlere Uygulanacak Katma Değer Vergisi Oranlarının Tespitine İlişkin Karara eklenen geçici madde 6 ile iş yeri kiralama hizmeti, kongre, konferans, seminer, konser, fuar ve lunapark giriş ücretleri, düğün, nikah, balo ve kokteyl salonlarında verilen organizasyon hizmetleri ile maddede sayılan diğer hizmetlerin, Ekli II sayılı listenin "A) GIDA MADDELERİ" bölümünün 4 üncü sırasında yer alan mallar hariç olmak üzere, 30/12/2019 tarihli ve 1951 sayılı Cumhurbaşkanı Kararının eki İstatistik Pozisyonlarına Bölünmüş Türk Gümrük Tarife Cetvelinin 6 no.lu faslında yer alan süs bitkileri ile çiçek teslimlerindeki KDV oranlarının 31/12/2020 tarihine kadar (bu tarih dahil) yüzde 8 olarak uygulanacağı kararlaştırılmıştır. Ayrıca aynı madde ile Ekli II sayılı listenin "B) DİĞER MAL VE HİZMETLER" bölümünün 16 ncı sırasında yer alan sinema, tiyatro, opera, operet, bale, müze giriş ücretleri, 24 üncü sırasında yer alan yeme-içme hizmetleri, 25 inci sırasında yer alan geceleme hizmetlerindeki KDV oranlarının 31/12/2020 tarihine kadar (bu tarih dahil) yüzde 1 olarak uygulanacağı kararlaştırılmıştır.

- **2813 sayılı Cumhurbaşkanı Kararı ile;**

Gelir Vergisi Kanununun 94 üncü maddesinde yer alan tevkifat nispetlerine ilişkin 2009/14592 sayılı Bakanlar Kurulu Kararının eki Kararın 1 inci maddesinin birinci fıkrasının (5) numaralı bendinde yapılan değişiklikle ilgili Kanunun 70 inci maddesinde yazılı mal ve hakların kiralanması karşılığı yapılan ödemeler, vakıflar (mazbut vakıflar hariç) ve derneklere ait gayrimenkullerin kiralanması karşılığında bunlara yapılan kira ödemelerine ve yabancı devletlere, yabancı kamu idare ve kuruluşları ile uluslararası kuruluşlara ait diplomatik statüsü bulunmayan gayrimenkullerin kiralanması karşılığında bunlara yapılan kira ödemelerine ilişkin tevkifat oranı 31/12/2020 tarihine kadar (bu tarih dahil) nakden ve hesaben yapılan ödemelerde uygulanmak üzere yüzde 10 olarak belirlenmiştir.

Kurumlar Vergisi Kanununun 15 inci maddesinde yer alan kesinti oranlarına ilişkin 2009/14594 sayılı Bakanlar Kurulu Kararının eki Kararın 1 inci maddesinin birinci fıkrasının (2) numaralı bendinde yapılan değişiklikle kooperatiflere ait taşınmazların kiralanması karşılığında bunlara yapılan kira ödemelerinde kesinti oranı 31/12/2020 tarihine kadar (bu tarih dahil) nakden ve hesaben yapılan ödemelerde uygulanmak üzere yüzde 10 olarak belirlenmiştir.

2009/14592 sayılı Bakanlar Kurulu Kararının eki Karara eklenen geçici madde 1 ile bu maddeyi ihdas eden Kararın 5 inci maddesinde belirtilen tarihi (31/12/2020) izleyen günden itibaren nakden veya hesaben yapılan ödemelerde, bu maddeyi ihdas eden Karardan önce yürürlükte olan tevkifat oranlarının uygulanacağı hüküm altına alınmıştır.

2009/14594 sayılı Bakanlar Kurulu Kararının eki Karara eklenen geçici madde 1 ile bu maddeyi ihdas eden Kararın 5 inci maddesinde belirtilen tarihi (31/12/2020) izleyen günden itibaren nakden veya hesaben yapılan ödemelerde, bu maddeyi ihdas eden Karardan önce yürürlükte olan tevkifat oranlarının uygulanacağı hüküm altına alınmıştır.

- **2834 sayılı Cumhurbaşkanı Kararı ile;**

6802 sayılı Gider Vergileri Kanununun 33 üncü maddesinde yer alan banka ve sigorta muameleleri vergisi nispetlerinin tespitine ilişkin 98/11591 sayılı Bakanlar Kurulu Kararının eki Kararın 1 inci maddesinin birinci fıkrasının (e) bendine "(6) Bankacılık Kanunu uyarınca finansal kuruluş faaliyeti kabul edilen faaliyetlerden en az birini yapan yurt dışında mukim kuruluşlara yapılan kambiyo satışları" alt bendi eklenmiş olup söz konusu işlemlerde banka ve sigorta muameleleri vergisi oranı sıfır olarak tespit edilmiştir.

- **2846 sayılı Cumhurbaşkanı Kararı ile;**

2012/3305 sayılı Bakanlar Kurulu Kararı ile yürürlüğe konulan Yatırımlarda Devlet Yardımları Hakkında Kararda değişiklikler yapılmıştır.

- **2912 sayılı Cumhurbaşkanı Kararı ile;**

4760 sayılı Özel Tüketim Vergisi Kanununa ekli (II) sayılı listedeki 87.03 G.T.İ.P. numaralı mallardan "Diğerleri" satırı altında yer alan bazılarının özel tüketim vergisi oranlarına esas matrahları ile özel tüketim vergisi oranları Kararın ekinde gösterildiği şekilde tespit edilmiştir.

- **2913 sayılı Cumhurbaşkanı Kararı ile;**

2007/13033 sayılı Bakanlar Kurulu Kararı ile yürürlüğe konulan Mal ve Hizmetlere uygulanacak Katma Değer Vergisi Oranlarının Tespitine ilişkin Karara eklenen geçici 7 nci madde ile üniversite ve yüksekokullar ile 5580 sayılı Özel Öğretim Kurumları Kanunu, 2828 sayılı Sosyal Hizmetler Kanunu ve 573 sayılı Özel Eğitim Hakkında Kanun Hükmünde Kararname kapsamında 1/9/2020 ila 31/6/2021 tarihleri arasında (bu tarihler dahil) verilen eğitim ve öğretim hizmetleri için yüzde 1 katma değer vergisi oranı uygulanacağı kararlaştırılmıştır.

- **2932 sayılı Cumhurbaşkanı Kararı ile;**

3213 sayılı Maden Kanununa ekli (3) sayılı tablo kapsamında IV. Grup madenlerden altın ve gümüş için belirlenen Devlet hakkı oranlarının yüzde 25 artırımlı olarak uygulanmasına karar verilmiştir.

- **3031 sayılı Cumhurbaşkanı Kararı ile;**

6802 sayılı Gider Vergileri Kanununun 33 üncü maddesinde yer alan banka ve sigorta muameleleri vergisi nispetlerinin tespitine ilişkin 98/11591 sayılı Bakanlar Kurulu Kararının eki Kararın 1 inci maddesinin birinci fıkrasının (e) bendinde değişiklik yapılmış olup banka ve sigorta muameleleri vergisi oranı, kambiyo muamelelerinde satış tutarı üzerinden binde 2 olarak tespit edilmiştir.

• **3032 sayılı Cumhurbaşkanı Kararı ile;**

2006/10731 sayılı Bakanlar Kurulu Kararının eki Karara eklenen geçici madde ile 31/12/2020 tarihine kadar vadesiz ve özel cari hesaplara ve bu maddenin yürürlüğe girdiği tarih ile 31/12/2020 tarihleri arasında açılan veya vadesi bu tarihler arasında yenilenen hesaplara ödenecek faiz, kar payı ve katılım bankaları tarafından katılma hesabı karşılığında ödenen kar paylarına uygulanan tevkifat oranları, Kararda gösterildiği şekilde yeniden belirlenmiştir.

C. GELİR SİSTEMİNİN ETKİNLİĞİNİN ARTIRILMASINA VE İDARİ KAPASİTENİN GELİŞTİRİLMESİNE YÖNELİK ÇALIŞMALAR

Kamu harcamalarının finanse edilebilmesi için ihtiyaç duyulan kamu gelirlerinin temel kaynağını vergiler oluşturmaktadır. Vergiler aynı zamanda kaynak dağılımı, ödemeler dengesi, kalkınma ve sürdürülebilir büyüme gibi konularda da ekonomik ve sosyal politikaların önemli bir uygulama aracıdır.

Bu çerçevede temel amaç üretimi, büyümeyi ve istihdamı destekleyen, kayıt dışı ekonomiyi azaltan ve aynı zamanda makroekonomik politikalarla eş güdümlü, etkin, verimli ve gönüllü uyumu arttıracak bir vergilendirme sisteminin oluşturulmasıdır.

Bu amaçla Gelir İdaresi Başkanlığı, gelir politikasını adalet ve tarafsızlık içinde uygulayarak mükelleflerin vergiye gönüllü uyumunu sağlamak ve yüksek kalitede hizmet sunarak vergi ve diğer gelirleri en az maliyetle tam ve zamanında toplanması için gerekli tedbirleri almakla görevlendirilmiştir. Başkanlık bu görevlerini saydamlık, hesap verebilirlik, katılımcılık, verimlilik, etkililik ve mükellef odaklılık temel ilkeleri çerçevesinde yerine getirmektedir.

Hızla gelişen teknoloji ve çeşitlenen ekonomik faaliyetler, gelir idarelerinin fonksiyonlarını yerine getirmesi ve bu faaliyetleri kavrayabilmesini sağlayacak şekilde sürekli gelişmesini ve kendini yenilemesini gerekli kılmaktadır. Bu çerçevede Gelir İdaresi Başkanlığınca mükelleflere daha kaliteli, daha hızlı ve daha kapsamlı bir hizmet sunma anlayışı benimsenmiş ve bu amaçla internet ve bilişim teknolojileri etkin bir şekilde kullanılarak birçok uygulama hayata geçirilmiştir.

Bu kapsamda vergisel konularda mükellefleri daha hızlı, etkin ve doğru bilgilendirmek, vergisel yükümlülüklerini yerine getirme süreçlerini kısaltmak, vergiye gönüllü uyumu artırmak ve uyum maliyetlerini düşürmek amacıyla hizmet sunan uygulamaları, daha ileri noktaya taşımak ve günün ihtiyaçlarına cevap verecek şekilde adapte edebilmek adına mükellef hizmetleri, insan kaynakları ve bilişim alanında yatırımlar sürekli olarak sürdürülmekte, makroekonomik hedeflere ulaşmak için gerekli hukuki düzenlemelerin yapılması ve vergi politikasının ülke ihtiyaçları doğrultusunda yönlendirilmesine yönelik çalışmalar devam etmektedir.

2021-2023 döneminde bu amaç ve hedefler kapsamında aşağıdaki çalışmaların yapılması planlanmaktadır:

• Toplumda vergi bilincinin ve vergiye gönüllü uyumun artırılması amacıyla her yıl Şubat ayının son haftasında kutlanan "Vergi Haftası" etkinliklerine ve söz konusu etkinliklerin "www.vergihaftasi.gov.tr" internet sitesinde yayınlanmasına devam edilecektir.

• Türkiye genelinde ilköğretim ve ortaöğretim öğrencilerine yönelik olarak verilen Vergi Bilinci Eğitim CD içerikleri yenilenerek vergi bilincini geliştirme eğitimlerine devam edilecek ve ayrıca vergiye gönüllü uyumu artırmak amacıyla başta üniversiteler olmak üzere YMM, SMMM Odaları ve diğer meslek odaları ile koordineli bir şekilde eğitim, konferans, toplantı ve paneller düzenlenmesine devam edilecektir.

• Gelir İdaresi Başkanlığının internet sitesinden (www.gib.gov.tr) periyodik olarak güncellenen tüm vergi mevzuatı, vergi konusundaki gelişmeler ve yenilikler, internet vergi dairesi hizmetleri, bilgilendirme rehberleri, vergi mevzuatına ilişkin olarak mükelleflere verilen özelgeler ve sıkça sorulan soru ve cevaplar gibi bilgilere anında ve doğru bir şekilde ulaşılmasının sağlanmasına devam edilecektir. Ayrıca internet sayfasının kullanım kolaylığı, tasarımı, içeriğine ve internet sayfasında sunulan hizmetlere yönelik olarak mükelleflerin internet sayfasına ilişkin memnuniyet oranı her yıl ölçülecek ve hizmet alanlarının geliştirilmesine ve iyileştirilmesine yönelik çalışmalara devam edilecektir.

• Vergi İletişim Merkezi (VİMER 189) vergi ile ilgili konularda telefonla danışmanlık, telefonla ve internet üzerinden vergi kayıp ve kaçağı konusunda ihbar bildirimlerini alma ve sonuç sorgulama, araç tescil tarihi ve borç sorgulama, İnteraktif ve İnternet Vergi Dairesi, Defter-Beyan Sistemi, e-Beyanname, Hazır Beyan Sistemi, e-Fatura, e-Defter, e-Tebligat, Btrans, İadem Nerede? ve e-Yoklama Fişi Görüntüleme gibi Gelir İdaresi Başkanlığının elektronik uygulamaları hakkında danışmanlık ve teknik destek verilmesi, Mükellef Geri Bildirim Sistemi ile telefonla vergi dairesi uygulamaları konusunda işlem talebi ve telefon ve internet üzerinden mükelleflerin önerilerini alma, www.infovimer@gelirler.gov.tr adresi üzerinden yabancı uyruklu kişilerin İngilizce olarak gönderdikleri vergi mevzuatımız hakkındaki soruları cevaplamaya ve diğer hizmetleri sunmaya devam edecektir. Ayrıca VİMER aracılığıyla sunulan hizmetlerin kapsamının genişletilmesine ve mükelleflerle GİB birimleri arasındaki iletişimin hızlı ve etkin bir şekilde yürütülmesine yönelik çalışmalara devam edilecektir.

• Mükelleflerin ve yeni mükellef olacakların yükümlülüklerini kolayca izlemelerini sağlayan İnteraktif Vergi Danışmanı uygulaması, ticari faaliyet ile serbest meslek faaliyeti, ücret geliri elde edenlerin özelliklerine göre kişisel vergi takvimlerinin oluşturulmasını sağlayacak ve aynı zamanda gelir vergisi içerisinde yer alan tüm kazanç unsurları ile kurumlar vergisi mükellefi olan sermaye şirketlerinin vergilendirme süreçleri ve yükümlülüklerini kapsayacak şekilde geliştirilecektir.

• "e-Posta Bilgilendirme Sistemi" ile sistem abonelerine her türlü mevzuat düzenlemeleri ve güncel bilgiler hakkında bildirim yapılmasına ve Gelir İdaresi Başkanlığından vergi ile ilgili haberlerin gönderilmesine devam edilecektir.

• SMS uygulamaları ile mükelleflere vergi yükümlülüklerinin hatırlatılması ve bilgilendirme çalışmaları yapılmaya devam edilecektir.

• Bunlara ek olarak mükelleflerin Gelir İdaresi Başkanlığınca sunulan hizmetlere ilişkin görüş, beklenti ve memnuniyetlerinin alınmasına, kurumun bilinirliğinin ve vergi algısının ölçülmesine

yönelik anketlerin yapılmasına, mükelleflerin vergi ile ilgili yükümlülüklerini yerine getirirken doğru bilgiye en kısa yoldan ulaşmalarını sağlamak ve vergiyle ilgili konularda tanıtım ve bilgilendirme yapmak amacıyla görsel ve basılı yayınlar hazırlanmaya, vergi uygulamaları ile ilgili tanıtım ve bilgilendirme amaçlı hazırlanan medya görsellerinin yayınlanmasına, sosyal medya mecralarının etkin ve verimli bir şekilde kullanılmasına devam edilecektir.

• Vergi dairesine gidilerek yapılan işlemlerin adres ve vergi dairesi yetki alanı sınırı bulunmaksızın, ortalama bilgisayar kullanım bilgisine sahip kullanıcılar tarafından veri, bilgi, belge alınıp verilebilmesine imkân verecek şekilde internet üzerinden gerçekleştirilmesini sağlayan bir uygulama olan İnteraktif Vergi Dairesinde, vatandaşlara/mükelleflere aracısız olarak sunulan elektronik ortamdaki hizmetler bir araya getirilmiş, elektronik ortamda olmayan hizmetler de basit ve işlevsel bir yaklaşımla elektronik ortama taşınmıştır. Böylece İnteraktif Vergi Dairesi, Gelir İdaresi Başkanlığı hizmet birimlerinin görev tanımları içerisinde yer alan işlemlerin internet sayfası üzerinden yürütülmesini sağlayan, hızlı ve etkin bir uygulama olarak hizmete sunulmuştur. Tüm gerçek ve tüzel kişilerin kullanımına açık olan İnteraktif Vergi Dairesi üzerinden sunulan hizmet sayısı bu bakış açısıyla daha da artırılmaktadır. Ayrıca İnteraktif Vergi Dairesi Mobil Uygulamasının kullanıcılarına, Gelir İdaresi Başkanlığı internet sitesinde bulunan "Vergi Takvimi, Yararlı Bilgiler, Rehber ve Broşür, Haberler, Sıkça Sorulan Sorular, Bağlantılar, Vergi Dairesi Bul, Vergi Mevzuatı" gibi hizmetlerin sunulmasına devam edilecektir.

• Mükelleflerin veraset ve intikal vergisi beyannamelerinin internet üzerinden kolay, hızlı, ekonomik ve güvenilir bir şekilde idareye intikalini sağlamak, veraset ve intikal vergisi beyannamelerinin doldurulmasındaki hataları en aza indirerek mükellef mağduriyetini önlemek, vergi dairesinin iş ve işlemlerini kolaylaştırmak ve ilgili alanlarda mükellefe daha iyi hizmet verilmesini sağlamak üzere geliştirilen İnternet Vergiciliği uygulamasının aktif şekilde kullanılmasına devam edilecektir.

• 2010 yılı itibarıyla uygulamaya geçmiş olan e-Fatura uygulaması sürekli geliştirilerek kapsamı genişletilmekte ve uygulamayı kullanan mükelleflerinin sayısı arttıkça gerek sektör gerekse mükellefler açısından yeni ihtiyaçlar doğmaktadır. Bunun yanı sıra denetim yaklaşımının değişmesi, elektronik ortamda denetim faaliyetlerinin artması, hukuken bilgi paylaşımı yapılabilen kamu kurumlarının bilgi ihtiyaçları sistemin sürekli güncellenmesini, geliştirilmesini gerektirmektedir.

• e-Defter uygulamasının yaygınlaştırılması amacıyla yayımlanan tebliğlerle, uygulamayı kullanma zorunluluğu getirilen mükelleflerin kapsamı genişletilerek kullanıcı sayısı arttırılmıştır. Diğer yandan uygulamanın mükelleflere sağladığı maliyet avantajı ve kayıtlar üzerinde hızlı analiz ve raporlama olanağı, gönüllü olarak e-Deftere geçen mükellef sayısını da artırmaktadır. e-Defter kullanıcılarından gelen talepler doğrultusunda uygulamada iyileştirmeler yapılmaktadır.

• Mükelleflerce yaygın olarak kullanılan belgelerden biri olan irsaliyenin, elektronik belge olarak düzenlenmesine, elektronik ortamda iletilmesine, muhafaza ve ibraz edilmesine yönelik olarak elektronik fatura uygulamasına benzer e-İrsaliye uygulaması hayata geçirilmiştir.

• e-Belge uygulamalarının yaygınlaşması ile birlikte uygulamalarda ciddi geliştirmelerin yapılması ihtiyacı doğmuştur. Kapasite artışını karşılamak ve hizmetin aksamadan devam ettirilmesini sağlamak amacıyla donanım ve yazılım ihtiyaçlarının giderilmesine devam edilecektir. Ayrıca yeni e-Belgelerin

hayata geçirilmesi ve diğer kurumlarla paylaşılan servislerin ihtiyaçlar doğrultusunda revize edilmesi, yeni ihtiyaçlara göre altyapı yatırımlarının yapılmasını gerektirmektedir.

• Diğer taraftan Elektronik Vergi İşlem Merkezi (EVİM) ile Gelir İdaresi Başkanlığında mükellefler ile doğrudan ilgisi olmayan ve idarenin hem merkez hem de taşra birimlerinde kullanılmakta olduğu uygulamaların her biri ayrı ayrı analiz edilip iş süreçleri ortaklaştırılacak şekilde yeniden tasarlanacak ve hem veri yapısı hem de kullanıcılara yönelik ara yüz olarak bütünleştirilecektir.

• VEDOP'da yer alan sicil sisteminin hem VEDOP'un tüm alt ve yan birimleri ile tam entegre ve uyumlu çalışması hem de VEDOP dışı sistemler tarafından kullanılabilmekte olması nedeniyle sistemin eski-yeni veri dönüşümü, yeni ekranların hazırlanması ve ilgili ekranlarda değişiklikler yapılması çalışmalarına devam edilecektir.

• Kurumsal Elektronik Belge Yönetim Sistemi (KEYS), Gelir İdaresi Başkanlığı ve Vergi Dairesi Başkanlıkları ile vergi dairelerinin birbirleriyle ve diğer kişi ve kurum/kuruluşlarla kağıt ortamında bulunan tüm yazışmaların yapıldığı, üretilen ve alınan belgelerin saklandığı, gerekli durumlarda bu belgelerin iş akışlarına dâhil edildiği, VEDOP bünyesindeki projelerle uyumlu ve VEDOP'un sistem ve yazılım altyapısını kullanan uygulamalar bütünüdür. Elektronik imza, KEYS kapsamında Kamu Sertifikasyon Merkezinden temin edilen Nitelikli Elektronik Sertifika (NES) ve Mini Kart Okuyucu alımları, Gelir İdaresi Başkanlığı, Vergi Dairesi Başkanlıkları, Defterdarlık Gelir Birimleri ve tüm vergi daireleri yöneticileri için tamamlanmış olup yeni ve kullanım süreleri dolan NES talepleri için alım yapılmaya devam edilecektir.

• Tüm Belgelerin Elektronik Ortamda İmzalanması Projesi ile Gelir İdaresi Başkanlığı taşra birimlerinde kullanılmakta olan basılı belgelerin elektronik ortamda oluşturulması, imzalanması ve depolanması sağlanarak basılı belge, donanım ve kırtasiye masraflarının sıfırlanmasına yönelik geliştirmeler yoluyla belge kontrolünün sağlanması, kayıt altına alınması, verilerin istatiksel olarak kullanılabilmesi, istenildiğinde tekrar erişim imkânı olması, belgelerin toplu şekilde görüntülenebilmesi ve işlem tesis edilebilmesi imkânı sağlanacaktır. Belgelerin basılı evraklara oranla daha az yer kaplaması, saklama ve depolama maliyetlerini düşürmesinden dolayı da bütçeye katkı sağlanacaktır.

• Muhtasar beyanname ve SGK aylık prim ve çalışma bildirgelerinin GİB e-Beyanname aracılığıyla ortak alınması, SGK'ya iletilmesi, kontrol ve onay işlemlerine aracılık edilmesi işlerini kapsayan yazılım geliştirme işlemlerine devam edilecektir.

• Kamu Alacakları Tahsilat Platformu Projesi ile kamu kurum ve kuruluşlarınca düzenlenen ve tahsil edilmesi amacıyla vergi dairelerine gönderilen idari yaptırım karar tutanakları ve mevzuat gereğince vergi dairelerince tahsili öngörülen harç ve değerli kâğıt bedelleri ile benzeri ödemelere ilişkin verilerin elektronik ortamda alınmasına, alınan bilgilere istinaden tahakkuk oluşturulmasına, doğrudan vergi dairesi veznesi, banka ve GİB sanal POS uygulaması üzerinden tahsilatının gerçekleştirilmesine ve bu tahsilat bilgilerinin ilgili kurum ve kuruluşlarca yine bu yazılım üzerinden sorgulanabilmesine imkân sağlanacaktır.

• Bu proje ile tahakkuk, takip ve tahsilat süresinin kısaltılması, kamu alacaklarının toplanmasında maliyetin azaltılması, personel ve zaman tasarrufu, posta giderlerinin azaltılması sağlanacak, kağıt ortamında yapılan iş ve işlemlerin elektronik ortama taşınmasıyla kamuda kağıt israfının önüne geçilecek ve bilgi paylaşımı elektronik ortamda yapılacaktır. Kamu alacaklarının tahsil edilmesinde önemli etkinlik sağlayan proje kapsamında birçok kamu kurum ve kuruluşu ile elektronik ortamda veri alışverişi sağlanmış olup ilgili diğer kamu kurum ve kuruluşları ile görüşmeler devam edecektir. Bu çerçevede altyapı ve bakım çalışmaları yapılacaktır.

• Kamu Elektronik Tebligat Sistemi (KETSİS) ile tebligatlarda ekonomik fayda, hızlılık ve etkinlik sağlanması, posta yoluyla yapılan resmi tebligat masraflarının azaltılması, mükelleflere ulaşımın kolaylaşması, idari yaptırım kararlarına ilişkin tebligat işlemlerinin merkezi takibe uygun hale gelmesi, sistemin herhangi bir maliyet oluşturmaması ve daha fazla mükellefin sistemden faydalanabilmesi, sistemi kullanacak kurumların mükelleflere elektronik yolla tebligat yapılıp yapılmadığı bilgisini KETSİS'den sorgulayarak kesintisiz bilgi akışından faydalanabilmesi amaçlanmakta olup KETSİS'i kullanan kamu kurum ve kuruluşlarının çeşitlenmesi, sisteme katılım talebinin her geçen gün artması doğrultusunda sistem kapsamının genişletilmesi, diğer kamu kurumlarıyla entegrasyonunun kesintisiz sağlanması gerekliliği doğmaktadır. Buna yönelik donanım, yazılım, teknik ekip, sistem güvenlik, yardım masası desteği ihtiyacının karşılanması sistemin faydasını ve uygulanabilirliğini daha da artıracak ve kamu kurumlarından gelen talebi karşılayarak tebligat muhataplarının gönüllü katılımını daha da teşvik edecektir.

• Özel Tüketim Vergisi Kanununa ekli listelerde yer alan malların elektronik ortamda takip edildiği "ÖTV Takip Sistemi"nin geliştirilmesi çalışmalarına devam edilecektir. Bu kapsamda diğer kurum ve kuruluşların uhdesinde bulunan verilerin elektronik ortamda alınması sağlanarak sistemin veri seti genişletilecek ve elektronik ortamda yapılan analizlerin etkinliğinin artırılmasına yönelik geliştirmelere devam edilecektir.

• ÖTV İadesi Risk Analiz Sistemi (ÖTVİRA) ile de Özel Tüketim Vergisi Kanununa ekli (I) sayılı liste uygulamalarından kaynaklı iade sürecindeki birçok aşama elektronik ortama taşınmıştır. ÖTVİRA sisteminde yer alan iade kontrol raporlarına ilişkin geliştirmelere önümüzdeki dönemde de devam edilecek olup gerek mevzuat değişiklikleri gerekse de veri seti güncellemelerine uyum sağlayacak yazılım geliştirme çalışmalarına devam edilecektir.

• KDV İadesi Risk Analiz (KDVİRA) Sistemi ile KDV iade sürecindeki birçok aşama elektronik ortama taşınmıştır. KDVİRA sisteminin daha etkin bir şekilde çalışabilmesi, değişen iade mevzuatına çabuk uyum sağlanması, yeni KDV iade işlem türlerinin de sisteme dâhil edilebilmesi, diğer kamu kurumlarından KDV iadelerinde kullanılan verilerin elektronik ortamda alınarak KDV iadelerinin daha hızlı ve sağlıklı bir şekilde yapılabilmesine yönelik geliştirme çalışmalarına devam edilecektir.

• Gelir ve Kurumlar Vergisi iade talepleri ile ilgili iade işlemlerine hız kazandırılması, asgari bir standart getirilmesi ve uygulama birliğinin sağlanması amacıyla mükelleflerin elektronik ortamda gönderecekleri bilgi ve belgeler esas alınarak, kontrol ve analizlerin elektronik ortamda yapılarak özet bir rapor halinde iadeyi yapacak birime ve mükellefe sunulmasına Gelir ve Kurumlar Standart

İade Sistemi (GEKSİS) ile başlanmıştır. GEKSİS'in değişen iade mevzuatına uyumlaştırılması, iade yapan birimlerin daha hızlı ve etkin iade yapabilmelerine olanak sağlayacak şekilde revizyonların gerçekleştirilmesi çalışmalarına devam edilecektir.

• E-Yoklama Sistemi ile klasik yoklama anlayışının dışında, yoklama ve denetim faaliyetleri mobil cihazlar ile yerine getirilmekte ve 4.5G teknolojisinin sunduğu mobilite ile mükellefin her türlü uyumsuzluk durumlarına hızlı ve etkili bir şekilde müdahale imkânı sağlanabilmektedir.

• Mükelleflere ilişkin istenilen bilgilere her noktadan anlık olarak ulaşabilmenin yanı sıra elektronik yoklama talebinde bulunan birimlere de doğrudan yoklama sonuçlarına yönelik bilgi aktarımı yapılabilmektedir. GPS ile personelin hangi noktada olduğu görülerek denetim ve koordinasyonda etkinlik sağlanabilmekte, denetim kanıtı niteliğindeki görsel verilerin dijital ortamda (resim, video vb.) temini ve sisteme aktarılması söz konusu olabilmektedir. e-yoklama sisteminde, sistem ara yüzü başta olmak üzere mobil yazılımlar taşra birimlerinden gelen geri bildirimler ve doğan yeni ihtiyaçlar çerçevesinde sürekli olarak güncellenmekte ve kullanıcı ihtiyaçlarının en üst düzeyde karşılanması amacıyla yeni ihtiyaçlara göre altyapı yatırımlarının yapılması gerekmektedir.

• Sürdürülebilir kalkınmayı engelleyen, vergi gelirlerini azaltan, toplumsal değerleri zedeleyen, çalışma hayatını olumsuz etkileyen, haksız rekabete ve gelir dağılımında adaletsizliğe sebep olan kayıt dışı ekonomi, kararlılıkla mücadele edilmesi gereken önemli sorunların başında gelmektedir.

• Türkiye'de kayıt dışı ekonomiyle mücadele kapsamında başarılı adımlar atılmış, sorunun ortadan kaldırılmasına yönelik hedefler hükümet programları, kalkınma planları, orta vadeli planlar, yıllık programlar ve malî planlarda yer alan öncelikli konulardan biri olmuş, kamu kurum ve kuruluşlarının sorumluluğu ve iş birliği ile 2008-10 ve 2011-13 dönemi Kayıt Dışı Ekonomiyle Mücadele Stratejisi Eylem Planları ile Kayıt Dışı Ekonominin Azaltılması Programı Eylem Planı (2015-17) başarıyla uygulanmıştır.

• 2019 Yılı Cumhurbaşkanlığı Yıllık Programının "Kayıt Dışı Ekonominin Azaltılması Programı" başlığı altında yer alan 239 uncu Tedbirde, Gelir İdaresi Başkanlığı sorumluluğunda, ilgili kamu kurum/kuruluşları ve sivil toplum kuruluşlarının katkıları ve önerilerinin değerlendirilmesi ile geniş katılımlı bir Kayıt Dışı Ekonomiyle Mücadele Eylem Planının (2019-21) hazırlanarak uygulamaya konulması öngörülmüştür. Bu kapsamda gönüllü uyum seviyesinin yükseltilmesi, denetim kapasitesinin daha güçlü hale getirilmesi, mevzuatın gözden geçirilmesi ve düzenlemelerin yapılması, kurumlar arası veri paylaşımının geliştirilmesi ve toplumun her kesimine yönelik farkındalığın artırılması amaçlarına yönelik olarak hazırlanan "Kayıt Dışı Ekonomiyle Mücadele Stratejisi Eylem Planı (2019-21)" uygulamaya konulmuştur.

• Eylem Planının koordinasyonu ve uygulama sürecinin izlenmesi Gelir İdaresi Başkanlığı tarafından yerine getirilmekte, Planda yer alan her bir eylem için belirlenen koordinatör kuruluş gerçekleştirilen çalışmaları Gelir İdaresi Başkanlığına üçer aylık dönemler halinde raporlamakta ve konuya ilişkin olarak düzenli toplantılar yapılmak suretiyle eylem gerçekleşmeleri değerlendirilmektedir.

• Mükelleflerin kayıtlı ticari faaliyetlerini ayrıntılı bir şekilde tahlil ederek, kayıt dışı ekonomiyle mücadelede ve vergiye uyumu artırmada izlenecek yol haritalarını, hareket noktalarını ve sektörlerin iktisadi ve mali bünyelerinin mahiyetini tespit etmek amacıyla geliştirilen Veri Erişim ve Görsel

Analiz Sistemi (VEGAS) kayıt dışı ekonomi ile mücadelede etkinliğin artırılması ve vergi kayıp ve kaçağının önlenmesi konusunda erken dönemde gerekli tedbirleri almak amacıyla her bir mükellef ya da sektörler arası ve sektör içi ilişkilere dair tüm analizlerin yapılabildiği, matematik, istatistik ve bilgisayar teknolojilerinin kullanıldığı, sektörel ve bölgesel kapsamda vergi uyumsuzluklarının tespit edildiği, mali ekonomik analiz ve sonuçlar ile diğer birim ve kurumlara bilgi sağlayan bir proje olarak uygulanmaktadır.

• Bunun yanı sıra kayıt dışı ekonomi ile mücadele kapsamında (Yeni Nesil Ödeme Kaydedici Cihaz) YN-ÖKC projesi geliştirilmiş olup proje ile mükellefler tarafından satılan mal ve hizmet karşılığında yapılan tahsilatlara (nakit, kredi kartı, çek vb.) ilişkin satış bilgilerinin değiştirilemez ve silinemez biçimde kayıt altına alınarak saklanması ve mükelleflerin ekonomik faaliyetlerinin merkezden izlenebilmesi ile birlikte etkin kontrol mekanizması kurularak vergi kayıp ve kaçağının asgari düzeye indirilmesi hedeflenmektedir.

• Projeye ilişkin teknik altyapı çalışmaları tamamlanmış olup 2019 yılı itibarıyla eski ve yeni nesil ÖKC'lerden aylık olarak veriler alınmaya başlanmış ve söz konusu verilerin Gelir İdaresi Başkanlığı elektronik bilgi sistemlerine entegrasyonu 2019 yılı itibarıyla devreye alınmıştır. Konu ile ilgili geliştirme çalışmaları devam etmektedir.

• Diğer taraftan ülkeler arasında sermaye, teknoloji ve hizmet akışını sağlamak ve mükerrer vergilemeyi önlemek amacıyla ülkemiz ile diğer ülkeler arasında akdedilen Çifte Vergilendirmeyi Önleme Anlaşmalarının sayısı 93'e ulaşmış olup akdedilen bu Anlaşmalardan 85'i yürürlüktedir. Türkiye ile anlaşması bulunmayan ülkeler ile de söz konusu Anlaşmaların akdedilmesine yönelik çalışmalara devam edilecektir.

• Uygulanmakta olan Çifte Vergilendirmeyi Önleme Anlaşmaları ile Vergi Konularında Karşılıklı İdari Yardımlaşma Sözleşmesinin bilgi değişimine ilişkin hükümlerine ve Bilgi Değişimi Anlaşmalarına istinaden uluslararası bilgi değişimi Gelir İdaresi Başkanlığı tarafından yürütülmeye devam edilecektir.

D. MİLLİ EMLAK YÖNETİMİNİN ETKİNLEŞTİRİLMESİ AMACIYLA YAPILACAK ÇALIŞMALAR

1. SATIŞI ÖNGÖRÜLEN TAŞINMAZLAR

Hazinenin özel mülkiyetinde bulunan taşınmazların satışına ilişkin usul ve esasların düzenlendiği 313 sıra sayılı Milli Emlak Genel Tebliğinin "Satılamayacak Taşınmazlar" başlıklı II. bölümünde satışı mümkün olmayan taşınmazlar sayılmış olup bu kapsam dışında kalan Hazinenin özel mülkiyetindeki taşınmazların 2886 sayılı Devlet İhale Kanunu hükümleri uyarınca ihale yoluyla satış işlemlerine devam edilecektir. Bu doğrultuda Milli Emlak Genel Müdürlüğünün www.milliemlak.gov.tr adresli web sitesinde yaklaşık 7 bin taşınmaz ilana çıkarılmış olup bu taşınmazları satın almak için elektronik olarak başvuruda bulunulabilmektedir.

Vatandaşlarımızın Hazine ile olan mülkiyet sorunlarının çözülmesi amacıyla yürütülen faaliyetler sürdürülecektir. Bu kapsamda 2021-2023 döneminde toplam 60 bin vatandaşımızın daha mülkiyet sorunu çözülerek tapularına kavuşması sağlanacaktır. Bu amaçla;

• 6831 sayılı Orman Kanununun 2/B maddesi kapsamındaki taşınmazların 6292 sayılı Kanun kapsamında satış işlemlerine devam edilecektir. 2020 yılı Ağustos ayı itibarıyla 808 bin hak sahibine yaklaşık 576 bin taşınmaz satılmış olup satış bedeli yaklaşık 11,8 milyar TL'dir. Bu bedelin 9 milyar TL'si tahsil edilmiş, geri kalan kısmı ise taksitler halinde ödenmektedir.

• 6292 sayılı ve 4706 sayılı Kanunlar kapsamında belediye ve mücavir alan sınırları içinde ve dışında yer alan Hazineye ait tarım arazilerinin kiracısı, kullanıcısı ya da paydaşları olan vatandaşlarımıza satılması suretiyle değerlendirilerek ekonomiye kazandırılması, bu taşınmazlara ilişkin mülkiyet sorunlarına çözüm getirilerek vatandaşlarımız ile yaşanan ihtilafların ve mağduriyetlerin giderilmesi ve böylece Hazine taşınmazlarının daha etkin ve verimli kullanılmasının sağlanması amacıyla başlanan satış işlemlerine devam edilecektir. 2020 yılı Ağustos ayı itibarıyla 73 bin hak sahibine toplam 56 bin taşınmaz 964 milyon TL bedelle satılmış, bu bedelin 452 milyon TL'si tahsil edilmiş, geri kalan kısmı taksitler halinde ödenmektedir.

• Türkiye genelinde Hazine ile vatandaşlarımızın hisseli olduğu çok sayıda taşınmaz bulunmakta olup bu taşınmazların hissedarlarına satışı suretiyle bir taraftan vatandaşlarımıza taşınmazları üzerinde tam mülkiyet imkânı sağlanması, diğer taraftan Hazineye gelir elde edilmesi hedeflenmektedir. Bu amaçla Hazine ile hisseli taşınmazlara sahip olanlardan talepte bulunanlara Hazine hisselerinin doğrudan satış işlemleri hızlı bir şekilde yapılacaktır.

• Belediye ve mücavir alan sınırları içinde olup Çevre ve Şehircilik Bakanlığınca tespit edilen Hazineye ait taşınmazlardan, 19/7/2003 tarihinden önce üzerinde yapılanma olanların öncelikle yapı sahiplerine satılmak ya da genel hükümlere göre değerlendirilmek üzere ilgili belediyelere bedelsiz olarak devredilmesi yönündeki düzenlemede yer alan 19/7/2003 tarihinin 30/3/2014 şeklinde değiştirilmesi suretiyle, 19/7/2003 ile 30/3/2014 tarihleri arasında Hazineye ait taşınmazlar üzerinde ev, iş yeri gibi yapı yapan vatandaşlarımızın bu amaçla belediyelere devredilen Hazine taşınmazlarını satın almalarına imkân sağlanmıştır. Bu kapsamdaki Hazine taşınmazlarının belediyelere devri işlemlerine devam edilerek vatandaşlarımızın mülkiyet sorunlarının çözülmesi ve kentsel dönüşümün desteklenmesi sağlanacaktır.

• 3194 sayılı İmar Kanununa eklenen geçici 16 ncı madde uyarınca imar barışı kapsamında yapı kayıt belgesi alınan yapıların bulunduğu Hazineye ait taşınmazların yapı kayıt belgesi sahiplerine satışına ilişkin usul ve esasları düzenleyen 396 sıra sayılı Milli Emlak Genel Tebliği 26/12/2019 tarihli 30990 sayılı Resmi Gazete'de yayımlanmıştır. 31/12/2019 tarihinde satın alma başvuru süresi dolmuş olup satış işlemlerine ilişkin hazırlıklar devam etmektedir.

• Kamu konutlarının satışına devam edilecektir. Savunma, güvenlik, adalet ve istihbarat hizmetlerini yürüten personel tarafından kullanılanlar hariç olmak üzere genel yönetim kapsamındaki kamu idarelerinin, döner sermayelerin, fonların, kamu kurumu niteliğindeki meslek kuruluşları hariç özel

kanunla veya Cumhurbaşkanlığı Kararnamesiyle kurulmuş diğer kamu idarelerinin, kamu iktisadi teşebbüsleri ve bunların bağlı ortaklıkları ile müesseselerinin ve sermayesinin yüzde ellisinden fazlası kamuya ait diğer ortaklıklar ve şirketlerin mülkiyetinde veya tasarrufunda bulunan kamu konutlarının ekonomiye kazandırılmasına ilişkin yasal düzenleme tamamlanmıştır. Bu kapsamda envanter ve değerleme işlemleri tamamlanan kamu konutlarının satışına başlanmıştır. Türkiye genelinde toplam 66 ilimizde yaklaşık 2 milyar TL değerinde 9 bin 221 adet kamu konutunun satış talimatı verilmiştir. Satış talimatı verilen kamu konutlarından toplam satış bedeli yaklaşık 1,4 milyar TL olan 5 bin 407 adet kamu konutunun satışı tamamlanmıştır. COVID-19 nedeniyle alınan tedbirler kapsamında durdurulan kamu konutu ihalelerine, normalleşme planı ve kontrollü sosyal hayata geçiş kapsamında gerekli sosyal ve fiziki tedbirler alınarak 15/6/2020 tarihi itibarıyla tekrar başlanmış olup yıl sonuna kadar 10 bin adet kamu konutunun ihalesi tamamlanacaktır.

• Yatırım yapılması amacıyla üzerinde sınırlı ayni hak tesis edilen Hazine taşınmazlarının yatırımcılara uygun koşullarla doğrudan satılması ve böylelikle bir taraftan kamunun gelir elde etmesi diğer taraftan da yatırımcıların bu taşınmazlar üzerindeki yatırımlarını artırmaları sağlanacaktır.

• Organize sanayi bölgesi alanı içinde Hazineye veya kamu kurum ve kuruluşlarına ait arazilerin talep edilmesi ve başkaca bir sakıncası bulunmaması durumunda harca esas değerleri üzerinden organize sanayi bölgelerine satışına devam edilecektir.

• Çevre ve Şehircilik Bakanlığı ile Milli Eğitim Bakanlığı arasında imzalanan Hazine Taşınmazları Karşılığında Okul Yaptırılmasına İlişkin Protokol (AKOY) kapsamında 21 ilimizde (Adana, Antalya, Diyarbakır, Elazığ, Erzurum, Eskişehir, Gaziantep, İstanbul, İzmir, Kayseri, Konya, Malatya, Tekirdağ, Balıkesir, Bitlis, Denizli, Kırklareli, Kütahya, Sakarya, Yalova, Düzce) 86 adet okul binasının yapımı için ihale yapılması talimatı verilmiş olup AKOY kapsamında ihale işlemlerine devam edilecektir.

• Hazine mülkiyetindeki taşınmazlar ile Devletin hüküm ve tasarrufu altındaki yerlerde kamu idarelerine tahsisli olup tahsis amacında kullanılmayan atıl taşınmazların belirlenmesi ve bu taşınmazların diğer idare ve tasfiye yöntemleriyle ekonomiye kazandırılmasına ilişkin çalışmalara devam edilecektir. Ayrıca şehir merkezinde bulunan ve kamu idarelerine tahsisli olan taşınmazlardan ilgili idarelerce tahsislerinin kaldırılması uygun görülenler, Devletin hüküm ve tasarrufu altında bulunan alanlardaki taşınmazlardan Hazine adına tescil edilenler ile kişilerin mülkiyetinde bulunan taşınmazlardan kamulaştırma, trampa, satın alma ve toplulaştırma suretiyle Hazine adına tescil edilenler üzerinde planlama yaparak büyük ölçekli yatırımlar, yüksek katma değerli projeler ile ilgili mevzuat çerçevesinde belirlenecek projeler için arsa üretilmesini sağlayacak çalışmalar yürütülecektir.

2. KAMU TAŞINMAZLARININ BELİRLİ SEKTÖRLERDEKİ YATIRIMLARI TEŞVİK AMACIYLA KULLANDIRILMASI

Hazinenin özel mülkiyetinde veya Devletin hüküm ve tasarrufu altında bulunan taşınmazların tarım, hayvancılık ve turizm sektörünü destekleme yönündeki projelerde kullanılmasına devam edilecektir.

• Hazine taşınmazları üzerinde üretim yapan çiftçilerimizin tarımsal üretim destekleri gibi sözleşmeye bağlı haklardan yararlanması ve sözleşmesiz kullanımdan kaynaklanan ihtilafların giderilmesi amacıyla 4706 sayılı Kanunun ek 6 ncı maddesi uyarınca yayımlanan 387 sıra numaralı Genel Tebliğ ile Hazineye ait tarım arazilerinin ecrimisil ödenerek kullanılması yerine kira sözleşmesi ile kullanılmasını sağlamaya yönelik bir düzenleme yapılmıştır. Düzenlemeye göre Hazineye ait tarım arazileri kullanıcılarına on yıla kadar doğrudan kiralanabilmekte olup kira bedelleri cari yıl için belirlenen ecrimisil bedelinin yarısı üzerinden hesaplanmaktadır. Kira bedellerinin tahsilatı hasat sezonu da dikkate alınmak suretiyle yıl sonunda tek seferde yapılmaktadır. Ayrıca kira süresi sonunda yükümlülüklerini yerine getirenlere kira süresini yeniden uzatma veya on yıl boyunca kullananlara doğrudan satın alma hakkı tanınmıştır. Bu düzenlemeden yaklaşık 180 bin çiftçimiz yararlanmak üzere başvuruda bulunmuştur. Yapılan başvurular Milli Emlak birimlerince değerlendirilmeye başlanmış olup gerekli şartları taşıyan 51 bin 562 çiftçimize 560 milyon 272 bin m² taşınmazın kiralama işlemi yapılmıştır. Kiralanan taşınmazların kira bedellerinin tahsili ve kullanım durumlarının kontrolü yapılmaya devam edilecektir.

• Tıbbi, aromatik ve süs bitki türlerinin ithalatının azaltılarak ülkemizde üretilmesini teşvik etmek üzere bu bitki türlerini yetiştirmek isteyen vatandaşlarımıza Hazine taşınmazlarını kiralama kolaylığı sağlanmıştır. Bu amaçla Hazine taşınmazlarının tıbbi ve aromatik bitkiler ile süs bitkileri yetiştirilmesi amacıyla kiraya verilmesine ilişkin usul ve esasları belirleyen 379 sıra sayılı Milli Emlak Genel Tebliği 24/11/2017 tarihli ve 30250 sayılı Resmi Gazete'de yayımlanmıştır. Bu kapsamda Hazine taşınmazlarının belirli programlar dâhilinde gerçek veya tüzel kişilere kiralanmak üzere ilana çıkarılmasına ilişkin çalışmalar devam edecektir. Tıbbi ve aromatik bitkiler ile süs bitkilerinin yetiştirilmesi için 2020 yılı Ağustos ayı itibarıyla yaklaşık 38 milyon m² taşınmaz için ilana çıkılmış olup 23,3 milyon m² için kiralama işlemi yapılmıştır. Hazine taşınmazları, tıbbi ve aromatik bitkiler ile süs bitkilerinin üretimi yapılmak üzere çok yıllık bitkiler için on yıla, tek yıllık bitkiler için ise beş yıla kadar sürelerle rayiç bedelin binde biri üzerinden kiraya verilebilmektedir. Bu amaçla belirlenecek ya da vatandaşlarca talep edilecek taşınmazlar www.milliemlak.gov.tr adresli web sitesinde ilgili belediye, ticaret, sanayi ve ziraat odalarında ve taşınmazın bulunduğu mahalle/köyde ilan edilerek duyurulmaktadır. İlan üzerine başvuranlar arasında bu Tebliğde yer alan kriterlere göre ilgili tarım idaresince yapılacak puanlama ile kiralanacak hak sahibi belirlenmekte ve bu puanlama yapılırken kadın girişimci veya 18-40 yaş arası genç çiftçiler, ziraat mühendisi ya da teknisyenleri, taşınmazın bulunduğu yerde ikamet eden ya da kayıtlı olanlar, Çiftçi Kayıt Sistemine kayıtlı tıbbı aromatik/süs bitkisi yetiştiricileri, tarımsal amaçlı birlik, kooperatif ve benzeri gibi üretici örgütlerine kiralamada öncelik tanınmaktadır.

• Başta ceviz, badem olmak üzere kavak, kızılağaç, okaliptüs, badem, Antep fıstığı, zeytin, ceviz, fıstıkçamı, kızılçam, sedir, köknar, ladin, akasya vb. türlerde ağaçlandırma amaçlı kiralamaları desteklemek için Hazine taşınmazlarının arz edilmesi çalışmalarına devam edilecektir. 2019 yılı ve 2020 yılının ilk 7 ayında toplam 29,4 milyon m² alan ceviz, badem, Antep fıstığı, zeytin başta olmak üzere ağaçlandırma amacıyla ilana çıkarılmış ve 11 milyon m² yüzölçümlü taşınmaz gerçek ve tüzel kişilere kiraya verilmiştir. Ceviz, badem ve Antep fıstığının yurt içinde üretiminin artırılması amacıyla

bu ürünlerin yetiştirilmesinde yüksek verim elde edilebilecek illerin belirlenmesi çalışmalarına devam edilecek ve Hazine taşınmazları bu amaçla arz edilecektir.

• Ülkemizdeki orta ve büyük ölçekli hayvancılık yatırımlarının ve yerli üretimin arttırılmasının desteklenmesi amacıyla Hazine taşınmazları vatandaşlarımızın kullanımına sunulmaya devam edilecektir. Bu kapsamda 2019 yılı ve 2020 yılı ilk 8 ayında toplam 17,8 milyon m² yüzölçümlü alan hayvancılık amaçlı irtifak hakkı tesis edilmek üzere ilana çıkarılmıştır.

• 2021-2023 döneminde başta ceviz, badem olmak üzere ağaçlandırma ve tıbbı, aromatik ve süs bitkileri yetiştiriciliği ile hayvancılık amaçlı kiralanmak üzere toplam 90 milyon m² yüzölçümlü Hazine taşınmazı ilana çıkarılacaktır.

• Tarım ve Orman Bakanlığı ile son dönemde yürütülen topraksız ve yeterli toprağı olmayan çiftçilerimizin tarımsal faaliyette bulunmalarını sağlamak amacıyla nüfusa kayıtlı oldukları veya ikamet ettikleri köy ve mahallelerde bulunan Hazine taşınmazlarının 20 yıla kadar (10+10 yıl) kiralanmasına ilişkin projede son aşamaya gelinmiş olup proje kapsamında 40 milyon m² yüzölçümlü tarım arazisinin kiralanması hedeflenmektedir.

• Yatırımların desteklenmesi amacıyla 4706 Sayılı Kanunun ek 3 üncü maddesi kapsamında Hazineye ait taşınmazların tarım, hayvancılık, eğitim, turizm ve diğer amaçlı yatırımların teşviki doğrultusunda kullandırılmasına ilişkin faaliyetlere devam edilecektir. Ayrıca proje bazlı yatırımlara arazi desteği sağlamak için Hazine taşınmazları arz edilecektir.

• Hazine taşınmazları arzının alternatif kullanım alanlarına göre gerçek kişiler ile kamu ve özel hukuk tüzel kişilerinin talepleri de göz önünde bulundurularak hızlı bir şekilde sağlanması, gayrimenkul sektörünün yönlendirilmesi, Hazine taşınmazlarının daha etkin ve verimli kullanılmasının sağlanması amacıyla yatırım ve istihdamın teşviki doğrultusunda oluşturulan Hazine taşınmaz portföyü genişletilerek www.milliemlak.gov.tr adresli web sitesinde ilana çıkarılmak suretiyle yatırımcılara arz edilecektir. Bu kapsamda 2021-2023 döneminde toplam 60 milyon m² yüzölçümlü Hazine taşınmazı vatandaşlarımıza arz edilecektir.

• 2020 yılı Eylül ayı itibarıyla 89 milyon TL değerinde yatırım ve 477 kişilik istihdam taahhüdü karşılığında 3,9 milyon m² yüzölçümlü taşınmaz için ön izin ve irtifak hakkı tesis edilmiştir. Yine 20,3 milyon m² yüzölçümlü Hazine taşınmazı yatırımcıların kullanımına sunulmak üzere ilana çıkarılmıştır.

• Yatırımların Proje Bazında Desteklenmesi ile Bazı Kanun ve Kanun Hükmünde Kararnamelerde Değişiklik Yapılmasına Dair Kanun uyarınca yaklaşık 1,1 milyon m² yüzölçümlü Hazine taşınmazı üzerinde 22 milyar TL sabit yatırım tutarlı ve 4 bin 623 kişi istihdam ile yatırımcılar lehine 386 sıra sayılı Milli Emlak Genel Tebliği kapsamında 49 yıl süreli bedelsiz irtifak hakkı tesis edilmiştir.

• Yatırımların teşviki kapsamında daha önce mülkiyeti Hazineye, özel bütçeli idarelere, belediyelere veya il özel idarelerine ait olan ve yatırım yapılmak amacıyla gerçek veya tüzel kişilere bedelsiz olarak devredilen veya süresiz kullanma izni verilen taşınmazlar üzerinde taahhüt edilen yatırımları

tamamlamalarına imkan sağlamak üzere yatırımcılara ek süre verilmiş olup süre uzatımına ilişkin işlemlere devam edilecektir.

• Turizm yatırımlarını desteklemek amacıyla Kamu Taşınmazları Üzerindeki Turizm Yatırımlarının Sürelerinin Uzatılması ile Satışına İlişkin Yönetmelik 4/5/2018 tarihinde Resmi Gazete'de yayımlanarak yürürlüğe girmiştir. Bu kapsamda taşınmaz tahsis edilen turizm yatırımcı ve işletmecilerinin sözleşme sürelerinin bitmesi beklenilmeksizin yeni bedel üzerinden sözleşme düzenlenerek 49 yıla kadar uzatılması, böylece bu yatırımcıların kredibilitesinin arttırılması suretiyle turizm tesislerinin yenilenmesi imkanı sağlanmış olup toplam 164 turizm tesisinin irtifak hakkı süresi 49 yıla kadar uzatılmış ve 2,5 milyar TL gelir elde edilmiştir. Bu doğrultuda süre uzatımına ilişkin işlemlere devam edilecektir.

3. DİĞER HUSUSLAR

Hazineye ait taşınmazlar önemli kamu projelerinin finansmanında kullanılmak üzere uygulayıcı kuruluşlara devredilmek suretiyle ekonomiye kazandırılacak, bu sayede kaynak oluşturulmasına destek sağlanacaktır.

Kentsel dönüşümün ve sosyal konut yapımının desteklenmesi amacıyla Altyapı ve Kentsel Dönüşüm Hizmetleri Genel Müdürlüğü, Toplu Konut İdaresi Başkanlığı, İlbank ve Belediyeler tarafından yürütülen projelerde Hazineye ait taşınmazların kullanılmasına 2021-2023 döneminde de devam edilecektir.

BÖLÜM VI

GİDER POLİTİKASI VE UYGULAMALARI

2021

BÖLÜM VI

GİDER POLİTİKASI VE UYGULAMALARI

A. GİDER POLİTİKASI

1. Genel Çerçeve

2021-2023 döneminde izlenecek gider politikasının hedef ve öncelikleri, Yeni Ekonomi Programı/ Orta Vadeli Program[1] ve Orta Vadeli Mali Planda[2] belirlenmiştir. 2021-2023 döneminde; Yeni Ekonomi Programları ile sağlanan kazanımların korunarak geliştirilmesi, iç ve dış dengenin yeniden sağlanması, bu denge üzerine inşa edilecek stratejik reformlarla kapsayıcı, sürdürülebilir ve istihdam odaklı büyümeyi hedefleyen politikalarla küresel ekonomide ortaya çıkan yeni normalin oluşturduğu iktisadi fırsatları da kullanarak üretime, ihracata ve finansal istikrara dayalı ekonomik dönüşümün ve değişimin gerçekleştirilmesi temel amaç olarak belirlenmiştir.

2021-2023 döneminde para ve maliye politikalarının güçlü eş güdümü sürdürülecektir. Bu dönemde maliye politikasının temel hedefi ise mali disipline kararlılıkla devam edilmesi olacaktır. Bu kapsamda kamu hizmet sunumunun ve idari yapısının etkinliğini artıracak ve gereksinimlerini dinamik bir yapıda karşılayacak program bütçe sistemine geçilerek kamu kaynaklarının daha verimli kullanılması sağlanacaktır. 2021-2023 dönemi sonunda merkezi yönetim bütçe açığının GSYH'ye oranının yüzde 3,5 olarak gerçekleşmesi, harcama gözden geçirmeleri sonucunda verimsiz harcama alanlarının tasfiye edilmesi, süreklilik arz etmeyen ve konjonktüre dayalı gelirlerin oluşturduğu geçici kaynaklara karşılık olarak kalıcı mahiyette harcama oluşturulmaması ve kamu yatırım, harcama, teşvik ve desteklerin etkinliğinin artırılması sağlanacaktır.

Bu çerçevede 2021-2023 döneminde;

- Harcama önceliği geliştirme konusunda toplumun beklentilerine daha fazla odaklanan, kamu kaynakları ile kamu hizmetleri arasındaki bağı güçlendiren, şeffaflığı ve hesap verebilirliği artıran program bütçe sistemi 2021 yılı bütçesi ile birlikte hayata geçirilecektir.

- Kamu harcamalarının değerlendirilmesi, önceliklendirilmesi ve kaynakların etkin kullanımının gözetilmesi amacıyla harcama gözden geçirmeleri yapılacak, harcama programlarının uygulama süreçlerindeki etkinliği artırılacak, harcamalar kontrol altında tutulacak ve yeni harcama programı oluşturulması sınırlandırılacaktır.

- Bütçe harcamalarının içinde ekonominin uzun dönem üretkenliğini ve verimliliğini artıracak harcama kalemlerinin payı artırılacaktır.

- Teşvik ve destek sistemi sadeleştirilerek mükerrerliği önleyici bir yapıda kurgulanacak, teşviklerin makroekonomik hedefler ve bütçe hedefleri ile uyumu sağlanacaktır.

[1] 29/9/2020 tarihli ve 31259 mükerrer sayılı Resmi Gazete'de yayımlanmıştır.

[2] 8/10/2020 tarihli ve 31268 mükerrer sayılı Resmi Gazete'de yayımlanmıştır.

- Sosyal güvenlik sisteminin mali sürdürülebilirliğini sağlamak için aktüeryal dengesini güçlendirici politikalar hayata geçirilerektir.

- Sağlık harcamalarında etkinliğin sağlanması için arz ve talep yönlü düzenlemeler hayata geçirilecek, birinci basamak sağlık hizmetleri güçlendirilerek sağlık sistemi içerisindeki etkinliği artırılacaktır.

- Tarımsal destekler katma değer artışını gözeten bir biçimde tahsis edilecek, desteklerle amaçlanan sosyal ve üretim odaklı fayda ile mali yükün karşılaştırılmasına imkân verecek bir izleme ve değerlendirme sistemi kurulacak, desteklerin etkinliği düzenli olarak ölçülecek, etkin olmayan uygulamalar sonlandırılacaktır.

2. Kamu Yatırım Politikası

Kamu yatırımları ile özel sektör yatırımları arasındaki tamamlayıcılık ilişkisi artırılacak; yüksek katma değer yaratan, istihdam artırıcı ve cari açığın azaltılmasına katkı sağlayan özel sektör yatırımlarının önünün açılması ve üretken kapasitesinin yükseltilmesi için gereken kamu altyapı yatırımları yapılacaktır.

Kamu yatırımlarında, 11. Kalkınma Planının öncelikli imalat sanayi sektörlerine ve bu sektörlere yönelik beşeri ve fiziki altyapıyı güçlendirecek AR-GE, dijitalleşme, insan kaynakları, lojistik ve enerji gibi yatay alanlar ile tarım, turizm ve savunma sanayi alanlarına öncelik verilecektir.

Hâlihazırda önem arz eden sağlık sektörü ihtiyaçları, küresel ölçekte etkisini sürdüren COVID-19 pandemisi nedeniyle ilave artış göstermiştir. Özellikle makine-teçhizat giderleri ve COVID-19 hastalarının teşhis ve tedavi işlemlerinin yapılabilmesi için ortaya çıkan özellikli ihtiyaçlar ile birlikte bakım-onarım giderlerinin de artması beklenmektedir. Bunun yanında sağlık hizmet sunumunda sürdürülebilirliğin sağlanabilmesi ve aksamaların yaşanmaması amacıyla Sağlık Bakanlığına bağlı sağlık tesislerinin ve üniversite hastanelerinin inşaat, makine-teçhizat ve bakım-onarım giderleri kapsamında ihtiyaç duyulan ödeneğin karşılanması sağlanacaktır.

Eğitim sektörüne yapılan yatırımların dağılımı itibarıyla tekli eğitime geçilmesi, okul öncesi eğitimin yaygınlaştırılması ve eğitim yapılarında afet riskinin azaltılması için yapılan yatırımlar önemli bir yer tutarken, mesleki ve teknik eğitim laboratuvar ve atölyelerinin modernizasyonu, tasarım ve beceri atölyelerinin kurulması, okul ağ altyapısının, bilişim donanımı ile eğitim bilişim ağının güçlendirilmesi ve eğitimin her kademesinde niteliğin artırılması öne çıkan diğer alanlar olacaktır.

Çocukların iyi olma hallerinin desteklenmesi ve fırsat eşitliğinin sağlanması amacıyla, erken çocukluk gelişimini destekleyici uygulamalar geliştirilecek, korunmaya muhtaç çocuklara hizmet sunan kurumların nitelik ve niceliği artırılacak, risk altındaki çocukların okul başarısını ve sanatsal ve kültürel faaliyetlere katılımını artırıcı projeler desteklenecektir.

Sanayi ve teknoloji bölgelerinin altyapısı ile toplam faktör verimliliğini artıracak AR-GE ve yenilik yatırımlarına ağırlık verilecektir.

Karayolu ulaştırmasında altyapı arzını artıracak yatırımlar yerine mevcut altyapının daha verimli ve güvenli kullanılmasını sağlayacak yatırımlara ağırlık verilecektir.

Demiryolu yatırımlarında yük taşımacılığına odaklanılması, uygun yer ve ölçekte denizyolu altyapılarının geliştirilmesi ve modlar arası taşımacılığın yaygınlaştırılması ile lojistik maliyetlerin azaltılmasını sağlayacak altyapı yatırımları önceliklendirilecektir.

Kamu yatırımları, bölgeler arası gelişmişlik farklarını azaltacak ve bölgesel gelişme potansiyelini değerlendirecek şekilde tahsis edilmeye devam edilecektir.

Göç sektöründe göç yönetiminin etkinliğini artıran, ülkemizdeki göçmenlerin sosyal uyumunu destekleyen ve yurt dışında yaşayan vatandaşlarımızın ülkemize bağlarını artırmaya yönelik projelere öncelik verilecektir.

Yeni yatırım projeleri geliştirilmeden önce mevcut sermaye stokundan azami faydayı sağlamak üzere yatırımlara ilişkin bakım-onarım ve rehabilitasyon harcamalarının yapılması alternatifi öncelikle değerlendirilecektir.

KÖİ yöntemi, uygulamalarda etkinlik, verimlilik, ekonomiklik ve bütünlüğü sağlayacak çerçeve bir düzenleme kapsamında, kamu yükümlülükleri ve bütçe dengeleri dikkate alınarak uygun risk paylaşımını temin edecek şekilde planlanacak ve yürütülecek, yatırımların gerçekleştirilmesinde maliyet etkinliği sağladığı durumlarda kullanılacaktır. KÖİ projelerinin, kamu maliyesine etkisi uluslararası standartlarda raporlanacaktır.

3. Özel Politika Gerektiren Gruplar

3.1. Kadınlara Yönelik Politikalar

Şiddete uğrayan kadınların şiddetten korunması, psiko-sosyal ve ekonomik sorunlarının çözülmesi ve bu dönemde varsa çocukları ile birlikte ihtiyaçlarının da karşılanmaları suretiyle geçici süreyle kalabilmeleri amacıyla konukevleri kurulmuştur. Yatılı sosyal hizmet kuruluşları olan konukevlerinde şiddet mağduru kadınlara barınma hizmeti, psiko-sosyal destek, il avukatları ve barolar tarafından hukuki destek, 0-6 yaş arası çocuklarına kreş imkânı sağlanmakta ve aylık net asgari ücret tutarının yarısına kadar harçlık verilmektedir.

Aile, Çalışma ve Sosyal Hizmetler Bakanlığına bağlı kadın konukevleri için 2021 yılında yaklaşık 277 milyon TL ödenek tefrik edilmiştir. Ayrıca 6284 sayılı Ailenin Korunması ve Kadına Karşı Şiddetin Önlenmesine Dair Kanun kapsamında şiddetin önlenmesi ile koruyucu ve önleyici tedbirlerin etkin bir biçimde uygulanmasına yönelik olarak şiddete uğramış ya da şiddete uğrama riski bulunan kişilerin başvurabileceği danışmanlık, rehberlik ve yönlendirme hizmetleriyle, ihtiyaç duydukları konularda güçlendirici ve destekleyici hizmetlerin verildiği, çalışmalarını yedi gün yirmi dört saat esası ile yürüten Şiddet Önleme ve İzleme Merkezleri açılmıştır. Söz konusu merkezlerin giderleri için 2021 yılında yaklaşık 123,1 milyon TL ödenek tefrik edilmiştir. 6284 sayılı Kanun kapsamında şiddet mağduru kadınlarımıza sağlanan barınma imkanı için yaklaşık 4 milyon TL, çocukları için sağlanan kreş hizmeti için yaklaşık 1,9 milyon TL ödenek öngörülmüştür. Bu itibarla 6284 sayılı

Kanun kapsamında Aile, Çalışma ve Sosyal Hizmetler Bakanlığı bütçesinde 2021 yılında toplam 129 milyon TL ödenek tefrik edilmiştir.

Diğer yandan yoksullukla mücadele kapsamında 2012 yılından itibaren 3294 sayılı Sosyal Yardımlaşma ve Dayanışmayı Teşvik Kanunu kapsamında olan eşi vefat etmiş kadınlar için düzenli nakdi sosyal yardım programı başlatılmıştır. Bu kapsamda aylık 325 TL olmak üzere iki aylık periyotlarla 650 TL düzenli nakdi yardım verilmektedir.

Kadınların sağlık hizmetlerinden tam, eşit ve en yüksek standartlarda faydalanmalarını sağlamak amacıyla Sağlık Bakanlığı tarafından çeşitli programlar yürütülmektedir. Bu kapsamda anne ölüm oranlarının azaltılabilmesine yönelik takipler yapılmakta, 15-49 yaş arasındaki tüm kadınların yılda en az iki kez birinci basamak sağlık kuruluşları ve aile hekimleri tarafından izlenmesi sağlanmakta ve gebelikte artan Demir ve D Vitamini ihtiyacının karşılanması için ücretsiz Demir ve D Vitamini ilacı temin edilmektedir. Anne ve bebek ölümlerini azaltmak için 2008 yılında başlatılan "Misafir Anne Uygulaması" ile elverişsiz hava ve ulaşım şartları olan yerleşim yerlerinde ikamet eden, sağlık kurumuna erişiminde problem olabilecek gebelerin tespit edilerek izlemi, doğum tarihleri yaklaştığında daha güvenli yerleşim merkezlerine nakledilerek konaklamalarının sağlanması ve doğumlarının hastanelerde gerçekleştirilmesi, doğum sonrası anne ve bebeğin tekrar evlerine götürülmesi sağlanmaktadır.

Ayrıca ülkemizde toplum tabanlı kanser taramaları Kanser Erken Teşhis, Tarama ve Eğitim Merkezleri (KETEM), Toplum Sağlığı Merkezleri, Aile Sağlığı Merkezleri ve Sağlıklı Hayat Merkezlerinde ücretsiz olarak yapılmaktadır. 2020 yılı Temmuz ayı itibarıyla 81 ilde (her ilde en az bir tane olmak üzere) 243 KETEM (140 tanesi Sağlıklı Hayat Merkezleri içerisinde) ve 39 tanesi mobil kanser tarama aracı olmak üzere toplamda 282 merkezde hizmet verilmektedir. Özellikle kadınların taramalara katılımının artırılması amacıyla kişisel bilgilerini girerek Birinci Basamak Sağlık Kuruluşlarında hangi kanser taramasını yaptırabileceği konusunda bilgi edinebilmesini sağlamak üzere "Hangi Kanser Taraması Bana Uygun" modülü faaliyete geçmiştir.

Kadın girişimciliğin artırılması ve yaygınlaştırılması amacıyla İleri ve Geleneksel Girişimci Destek Programları kapsamında KOSGEB tarafından kadın girişimcilere her bir performans döneminde belirlenen destek tutarlarına ilave 5.000 TL destek verilebilmekte, kadın istihdamının artırılması amacıyla da İşletme Geliştirme Destek Programı/Nitelikli Personel İstihdam Desteği kapsamında istihdam edilen kadınlar için destek oranına yüzde 20 ilave edilmektedir.

Kadınların kendi imkânlarıyla gelir elde edebilmelerini teminen bilinçlendirilmeleri, iş gücüne kazandırılmaları ve kadınlar arasında girişimcilik kültürünün geliştirilmesi amacıyla 81 ilde 88 KOSGEB Müdürlüğü aracılığıyla kadın girişimciliğini tanıtmaya ve teşvik etmeye yönelik faaliyetler de gerçekleştirilmektedir. Bu faaliyetlere ilave olarak 2012 yılından bu yana her yıl düzenlenen "KOBİ ve Girişimcilik Ödülleri"nde, farkındalık oluşturmak ve kadın girişimcileri teşvik etmek amacıyla "Yılın Kadın Girişimcisi Ödülü" verilmektedir.

Tablo 1: Yıllar İtibarıyla Desteklenen Kadın Girişimci Sayısı ve Sağlanan Destek Tutarı

2015		2016		2017		2018		2019		2020*	
İşletme Sayısı	Destek Tutarı (TL)	İşletme Sayısı	Destek Tutarı (TL)	İşletme Sayısı	Destek Tutarı (TL)	İşletme Sayısı	Destek Tutarı (TL)	İşletme Sayısı	Destek Tutarı (TL)	İşletme Sayısı	Destek Tutarı (TL)
5.681	57.933.100	7.515	119.184.279	10.898	218.481.658	15.974	311.478.723	14.978	298.285.183	8.753	123.760.156

*31/8/2020 tarihli verilerdir.

11. Kalkınma Planında yer alan "Nitelikli İnsan, Güçlü Toplum" politikası kapsamında belirlenen ve KOSGEB'in sorumlu kuruluş olarak görevlendirildiği "Kadınların ekonomik faaliyetlerinin geliştirilmesi için kadın girişimcilere iş geliştirme süreçlerinde danışmanlık ve rehberlik hizmeti sunulacak, bu alandaki desteklerde kadınlara öncelik verilecektir." eylemi doğrultusunda kadınların KOBİ rehberleri ve teknik danışmanlardan alacakları hizmetlerin desteklenmesi; "Kadınların internet sitesi, portal, aplikasyon gibi dijital ortamlardaki ekonomik faaliyetlerinin geliştirilmesini hedefleyen mekanizmalar oluşturulacak ve kadın girişimcilerin e-ticarette güçlenmelerini sağlamaya yönelik eğitim programları ve seminerler düzenlenecektir." eylemi doğrultusunda ise faaliyetler gerçekleştirilmesi planlanmaktadır. Ayrıca KOSGEB'in iş birliği yapılacak kuruluş olarak belirlendiği "Kadınlar tarafından kurulan kooperatiflere yönelik; eğitim, girişimcilik ve danışmanlık gibi alanlarda sunulan destekler yaygınlaştırılacak ve gerekli hukuki düzenlemeleri yapmak suretiyle kadınların kooperatif kurmaları kolaylaştırılacaktır." eylemi doğrultusunda diğer kurum ve kuruluşlar ile iş birlikleri kurularak illerdeki KOSGEB Müdürlükleri aracılığıyla kadın kooperatiflerine yönelik tanıtım ve bilgilendirme çalışmaları yürütülecektir.

GAP İdaresi Başkanlığınca, kadın istihdamını ve kadın girişimciliğini artırmak, kadını güçlendirerek fırsat eşitliğinin sağlanmasına katkıda bulunmak için Çok Amaçlı Toplum Merkezleri (ÇATOM) Projesi yürütülmektedir. Bu kapsamda okuma yazma, beslenme alanlarında eğitim programları, el sanatları, tekstil, gümüş işlemeciliği gibi konularda beceri geliştirici programlar, sosyal yaşama katılımı destekleyen sosyal ve kültürel programlar düzenlenmektedir. 1995 yılı Kasım ayından itibaren GAP bölgesinde kurulan kırk yedi adet ÇATOM ile birlikte on üç Çocuk Gelişim Merkezi ve dokuz Gençlik Kültür Evi olmak üzere toplam altmış dokuz merkez bulunmaktadır. Bu merkezlerde çocukların, gençlerin ve kadınların durumlarının iyileştirilmesine yönelik sosyal, kültürel ve gelir getirici/beceri kazandırıcı programlar uygulanmaktadır. Özellikle son birkaç yıldır ÇATOM'larda her yıl ortalama beş yüze yakın genç kız ve kadın iş bularak çalışmaya başlamakta, yirmi ila yirmi beş kadın da iş yeri açarak kendi işlerini kurmaktadır. Her yıl çoğunluğu genç kız ve kadın olmak üzere ortalama yirmi beş binden fazla kişi ÇATOM programlarına katılmakta; elli ila altmış bin kişi düzenlenen etkinlik ve hizmetlerden yararlanmaktadır. Bu kapsamda ÇATOM projesine 2020 yılında 8 milyon 177 bin TL, 2021 yılında ise 8 milyon 356 bin TL finansman desteği sağlanmıştır.

2014 yılından itibaren İstanbul'da faaliyet gösteren BM Kadın Birimi (UN Women) Avrupa ve Orta Asya Bölge Ofisi; Arnavutluk, Bosna Hersek, Gürcistan, Kazakistan, Kosova, Kırgızistan, Moldova, Sırbistan, Tacikistan, Makedonya, Türkiye, Türkmenistan, Ukrayna ve Özbekistan'daki çalışmaları desteklemektedir.

BM Kadın Birimi Avrupa ve Orta Asya Bölge Ofisi'nin İstanbul'da açılma masrafları için Dışişleri Bakanlığı bütçesinden 2014 yılında 2 milyon ABD Doları katkı sağlanmıştır. BM Kadın Fonu'na 2013, 2014, 2015 ve 2016 yıllarında her yıl 1 milyon ABD Doları, 2017 yılında 500 bin ABD Doları,

2018 ve 2019 yıllarında ise 250 bin ABD Doları katkıda bulunulmuştur. 2020 ve 2021 yıllarında da BM Kadın birimi için 300 bin ABD Doları katkıda bulunulması planlanmaktadır.

3.2. Çocuklara Yönelik Politikalar

Çocuklarımızın her türlü ihmal ve istismardan korunarak sağlıklı gelişimini temin etmek üzere hizmet veren Aile, Çalışma ve Sosyal Hizmetler Bakanlığına bağlı çocuk kuruluşlarının giderleri için 2021 yılında yaklaşık 1 milyar 275 milyon TL ödenek öngörülmüştür. Ev tipi kuruluşlarda bakım hizmetinin verildiği "Çocuk Evleri"nin giderleri için ise yaklaşık 550 milyon TL ödenek ayrılmıştır.

Korunmaya ihtiyacı olan çocuklarımızın aile ortamında yetiştirilmesi amacıyla yürütülen koruyucu aile hizmetleri kapsamında koruyucu ailelere yapılacak ödemeler için 2021 yılında 232 milyon TL ödenek öngörülmüştür.

Yoksulluk içinde olup temel ihtiyaçlarını karşılayamayan ve hayatını sürdürmekte güçlük çeken çocuk ve gençlerimizin bakımı konusunda ailelerinin desteklenmesi amacıyla yürütülen sosyal ve ekonomik destek hizmetleri için 2021 yılında ayrılan kaynak 2 milyar 76 milyon TL'dir.

Diğer yandan Sosyal Yardımlaşma ve Dayanışmayı Teşvik Fonu kapsamında annesi veya babası vefat etmiş 18 yaşından küçük muhtaç durumda olan çocuklar için 2015 yılında "Öksüz ve Yetim Yardım Programı" başlatılmıştır. Bu kapsamda aylık 150 TL olmak üzere iki aylık periyotlarla 300 TL düzenli nakdi yardım verilmektedir.

Ayrıca kız çocuklarının eğitime devam etmeleri ve düzenli sağlık kontrolünden geçmelerinin sağlanması için gerekli tedbirler alınarak ilave teşvik mekanizmaları hayata geçirilmiştir. Bu itibarla Şartlı Eğitim Yardımı kapsamında ilköğretime devam eden kız öğrencilere aylık 50 TL, ortaöğretime devam eden kız öğrencilere ise aylık 75 TL ödeme yapılmaktadır. Şartlı Sağlık Yardımı kapsamında nüfusun en yoksul kesiminde yer alan ailelere 0-5 yaş arası çocuklarını düzenli olarak sağlık kontrollerine götürmeleri şartı ile çocuk başına aylık 45 TL düzenli nakit yardımı yapılmaktadır.

Kadınların doğumlarını hastanede gerçekleştirmeleri ve düzenli olarak doktor kontrolüne gitmeleri şartıyla verilen Şartlı Sağlık Yardımı kapsamında gebelik yardımları için doğumun hastanede yapılması halinde bir kereye mahsus 100 TL, düzenli muayenelerin yapılması halinde doğumdan önce aylık 45 TL, doğumdan sonra iki kereye mahsus 45 TL ödeme yapılmaktadır.

Milli Eğitim Bakanlığı tarafından yürütülen hizmetlerle kız çocuklarının eğitime erişimi artmaktadır.

Kız çocuklarının 2002-2003 eğitim öğretim döneminde ilköğretimde yüzde 91,9, ortaöğretimde yüzde 67,5 olan brüt okullaşma oranları, 2019-2020 döneminde sırasıyla yüzde 102,2 ve yüzde 107,4 olmuştur. Aynı dönemde toplam öğrenci sayısı içinde kız öğrencilerimizin oranı yüzde 45'ten yüzde 48'e yükselmiştir.

2002-2003 döneminde, ilköğretimde her 100 erkek öğrenciye karşılık 91 kız öğrenci, ortaöğretimde ise her 100 erkek öğrenciye karşılık 72 kız öğrenci bulunurken 2019-2020 döneminde bu oran sırasıyla 96 ve 89 öğrenciye yükselmiştir.

Kız çocuklarımızın, eğitimde fırsat eşitliğinin sağlanabilmesi için yürütülen sosyal temelli uygulamalardan yararlanma oranları da artmaktadır. 2002-2003 döneminde burs alan her 100 öğrencinin 40'ı, pansiyonda kalan her 100 öğrencinin 25'i kız öğrenci iken 2019-2020 döneminde burs alan her 100 öğrencinin 56'sı, pansiyonda kalan her 100 öğrencinin 50'si kız öğrencidir.

2019-2020 eğitim öğretim döneminde taşımalı eğitim uygulamasından faydalanan kız öğrenci sayısı ilköğretimde 372 bin, ortaöğretimde ise 190 bin olarak gerçekleşmiştir. İlköğretimde taşınan her 100 erkek öğrenciye karşılık 97 kız öğrenci, ortaöğretimde ise her 100 erkek öğrenciye karşılık 92 kız öğrenci taşınmıştır.

3.3 Gençlere Yönelik Politikalar

Gençlik ve Spor Bakanlığı tarafından 2020 yılının Ocak ayında üniversitede okuyan ve şartları uygun olan yaklaşık 419 bin öğrenciye burs, 1 milyon 165 bin öğrenciye de öğrenim kredisi verilmiştir. Bu ödemeler ilerleyen yıllarda da her ay düzenli olarak devam edecektir.

Diğer taraftan öncelikli olarak üniversitede öğrenim gören şehit ve gazi yakınlarına, lise ve dengi öğrenimlerini Aile, Çalışma ve Sosyal Hizmetler Bakanlığına bağlı çocuk evleri ve kuruluşlarında barınarak tamamlayanlara, sağlık kurulu raporu ile yüzde 40 ve üzeri engelli olduğu tespit edilenlere, anne ve babası vefat etmiş olanlara, lise ve dengi öğrenimlerini Darüşşafaka Lisesi'nde tamamlayanlara, ÖSYM'nin yaptığı üniversite sınavında ilk 100'e girenlere, amatör milli sporculardan aktif olarak spor yapan ve durumları Gençlik ve Spor Bakanlığı tarafından teyit edilenler ve ortaöğrenimini Öğretmen Yetiştirme Okullarında tamamlayarak ilk beş tercihinde öğretmenliği tercih edenlerden MEB tarafından bildirilen öğrencilere Gençlik ve Spor Bakanlığı tarafından karşılıksız burs verilmektedir. Bu kapsamda 2020 yılında yaklaşık 20 bin öğrenciye karşılıksız burs verilmekte olup 2021 yılında da burs verilmeye devam edilecektir.

Ayrıca üniversitede okuyan ve öncelikli olarak yurtlara yerleştirilen şehit ve gazi çocukları, lise ve dengi öğrenimlerini Aile, Çalışma ve Sosyal Hizmetler Bakanlığına bağlı çocuk evleri ve kuruluşlarında barınarak tamamlayan öğrenciler, devlet koruması altında olan öğrenciler, anne ve babası vefat etmiş olan öğrenciler ile maddi zaruret içerisinde bulunan öğrenciler ücretsiz olarak yurtlarda kalabilmektedir. 2020 yılı Eylül ayı itibarıyla bu imkândan 3 bin 58 öğrenci faydalanmış olup 2021 yılında da bu öğrencilere yurtlarda barınma hakkı verilmeye devam edilecektir.

Ceza ve infaz kurumlarında bulunan 21 yaş altındaki hükümlü ve tutuklulara Gençlik ve Spor Bakanlığı ile Adalet Bakanlığı iş birliğinde "Kapılar Kapanmasın" adlı proje 2015 yılında hayata geçirilmiştir. Halen devam eden proje çerçevesinde genç hükümlülerin yeniden hayata uyumlarını, sosyalleşmelerini sağlamak, tutukluluk süreleri bittiği zaman adaptasyon sorunu yaşamalarının önüne geçmek, ilgi, istek ve becerileri doğrultusunda hobiler edinerek serbest zamanlarını değerlendirmelerini sağlamak ve suça tekrar karışmalarını önlemek amacıyla ceza ve infaz kurumlarında yapılan sosyal ve kültürel eğitimler ile judo, taekwando ve badminton gibi spor branşlarındaki sportif faaliyetlere 2020 yılında 9 bin 446 genç hükümlü katılmıştır.

Ayrıca 2020 yılında gençlik ve izcilik kamplarından Aile, Çalışma ve Sosyal Hizmetler Bakanlığının bildirdiği 430 genç dâhil olmak üzere dezavantajlı gençlerin öncelikli olarak katılımıyla toplam 14 bin 816 genç kamp hizmetlerinden ücretsiz yararlanmıştır.

3.4 Yaşlılara Yönelik Politikalar

İhtiyacı olan yaşlılarımızın huzurlu bir ortamda bakımlarının sağlanması, sosyal ve psikolojik ihtiyaçlarının karşılanması amacıyla Aile, Çalışma ve Sosyal Hizmetler Bakanlığına bağlı olarak hizmet veren huzurevlerinin giderleri için 2021 yılında yaklaşık 1 milyar 111 milyon TL ödenek tefrik edilmiştir.

Huzurevlerinde kalan yaşlılarımıza (1.620) gösterge rakamının memur aylık katsayısı ile çarpımı sonucu bulunacak tutarda aylık harçlık ödenmektedir. Bu kapsamda 2021 yılında yaklaşık 17 milyon TL ödenek öngörülmüştür.

Ayrıca 65 yaşını doldurmuş vatandaşlarımıza (4.387) gösterge rakamının memur aylık katsayısı ile çarpımı sonucu bulunacak tutarda aylık ödeme yapılmaktadır. 2021 yılında bu amaçla yaklaşık 6 milyar 855 milyon TL ödenek öngörülmüştür.

3.5. Engellilere Yönelik Politikalar

2828 sayılı Sosyal Hizmetler Kanununun ek 7 nci maddesi gereği bakıma ihtiyacı olan engellilerimizin evde bakımına destek amacıyla aylık sosyal yardım yapılmaktadır. 2021 yılında bu kapsamda yaklaşık 10 milyar 598 milyon TL ödenek öngörülmüştür.

Evde bakımı sağlanamayan bakıma ihtiyacı olan engellilerimize özel bakım merkezlerinde bakım hizmeti verilmesi karşılığında Aile, Çalışma ve Sosyal Hizmetler Bakanlığı bütçesinden ödeme yapılmaktadır. 2021 yılında söz konusu ödeme için yaklaşık 966 milyon TL ödenek tefrik edilmiştir.

Engel oranı yüzde 70 ve üzeri olan engellilere (5.253) gösterge rakamının memur aylık katsayısı ile çarpımı sonucu bulunacak tutarda, engel oranı yüzde 40 - yüzde 69 arasında olan engelliler ile engel oranı yüzde 40 - yüzde 69 arasında ve 18 yaşından küçük olan engelli yakınlarının bakımını üstlenen kişilere (3.502) gösterge rakamının memur aylık katsayısı ile çarpımı sonucu bulunacak tutarda ödeme yapılmaktadır. 2021 yılı bütçesine bu amaçla yaklaşık 5 milyar 819 milyon TL ödenek tefrik edilmiştir.

Aile, Çalışma ve Sosyal Hizmetler Bakanlığına bağlı engelli bakım ve rehabilitasyon merkezleri ile umut evlerinin giderleri için 2021 yılında yaklaşık 914 milyon TL ödenek tefrik edilmiştir. Ayrıca bu merkezlerde ücretsiz bakılan ve bakım ücretleri Aile, Çalışma ve Sosyal Hizmetler Bakanlığı tarafından ödenen engellilerimize verilen harçlıklar için yaklaşık 41 milyon TL ödenek öngörülmüştür.

Özel eğitim okulları ile özel eğitim ve rehabilitasyon merkezlerinde verilen destek eğitimi kapsamında; 2021 yılında 411 bin engelli bireye destek sağlanacağı öngörülmekte olup bu amaçla Milli Eğitim Bakanlığının bütçesine 4 milyar 806 milyon TL ödenek tefrik edilmiştir.

Örgün eğitim kapsamında okul çağındaki engelli çocuklara yönelik açılan okullar için 2021 yılında 2,7 milyar TL ödenek ayrılmıştır. Örgün eğitim kapsamında okul çağındaki engelli çocukların okullara taşınması ile engelli bireylerin kurumlara taşınması kapsamında 2021 yılında 954 milyon TL kaynak ayrılmıştır.

Ayrıca engelli girişimciliğinin artırılması ve yaygınlaştırılması amacıyla İleri ve Geleneksel Girişimci Destek Programları kapsamında KOSGEB tarafından engelli girişimcilere her bir performans döneminde belirlenen destek tutarlarına ilave 5.000 TL destek verilebilmekte, engelli istihdamının artırılması amacıyla da İşletme Geliştirme Destek Programı/Nitelikli Personel İstihdam Desteği kapsamında istihdam edilen engelli personel için destek oranına yüzde 20 ilave edilmektedir.

Tablo 2: Yıllar İtibarıyla Desteklenen Engelli Girişimci Sayısı ve Sağlanan Destek Tutarı

2015		2016		2017		2018		2019		2020*	
İşletme Sayısı	Destek Tutarı (TL)	İşletme Sayısı	Destek Tutarı (TL)	İşletme Sayısı	Destek Tutarı (TL)	İşletme Sayısı	Destek Tutarı (TL)	İşletme Sayısı	Destek Tutarı (TL)	İşletme Sayısı	Destek Tutarı (TL)
133	1.329.790	172	2.609.195	247	4.798.489	286	5.130.839	283	5.388.139	180	2.908.139

*31/8/2020 tarihli verilerdir.

4. Tarım Politikaları

Ülkemizdeki ekosistemi koruyarak, toplumun yeterli ve dengeli beslenmesini esas alan, bunun yanı sıra arz talep dengesini gözeten üretim yapısıyla uluslararası rekabet gücünü artırmış, ileri teknolojiye dayalı, altyapı sorunlarını çözmüş, örgütlülüğü ve verimliliği yüksek, sürdürülebilir bir tarım sektörünün oluşturulması temel amaçtır. Tarım ve Orman Bakanlığının tarım alanında yürüteceği etkin ve kararlı politikalar ile tarım sektörü ekonomimize önemli katkılar sağlamaya devam edecektir.

Gıda ve yem güvenilirliğinin sağlanması, bitki sağlığı, hayvan sağlığı ve refahının korunması için bilimsel esaslara dayalı bağımsız, tarafsız ve şeffaf risk değerlendirmesi yapılarak risk analiz sisteminin uygulaması temin edilecektir. Bu doğrultuda mevcut yedi bilimsel komisyon ile bilimsel risk değerlendirme çalışmaları sürdürülecektir. Gıda ve yem güvenilirliğinin sağlanmasına yönelik yapılan araştırmalar desteklenecektir. Güvenilir gıda üretimi hedefi doğrultusunda tarladan sofraya güvenilir gıda arzının sağlanması, kalıntı sorununun çözülmesi, çevre ve insan sağlığı ile fauna ve floranın korunması açısından entegre mücadele yaygınlaştırılacak, biyolojik-biyoteknik mücadele teşvik edilecektir. Bu çalışmalarla uyumlu olarak bitkisel üretimde hastalık ve zararlıların önlenmesi, mücadelesi, gereksiz ve hatalı ilaç kullanımı ve kalıntının önlenmesi ile sürdürülebilir tarımın sağlanması için eğitim, yayım ve denetim çalışmalarıyla farkındalık oluşturulacaktır. Zirai mücadelede ortaya çıkacak sorunların çözümüne yönelik yeni metot, yöntem, ürün ve teknolojilerin geliştirilmesi çalışmaları, yatırımları devam eden ve uygulanacak yeni projelerle sürdürülecektir. Gıdada bilgi kirliliğinin önlenmesi ve gıda okuryazarlığının arttırılması amacıyla çalışmalar yürütülecektir. Gıda güvenilirliğinin sağlanmasında yapılan denetimlerin etkinliğinin artırılmasına ve taklit-tağşiş yapan işletmelerin tespitine yönelik çalışmalar devam edecektir.

Kara ve su hayvanlarının sağlığı ve refahı ile ilgili olarak yaban hayvanları, sahipsiz sokak hayvanları ve çiftlik hayvanlarında kuduz, koyun-keçi brusellozu, sığır brusellozu, şarbon, şap, LSD, koyun-keçi çiçeği, koyun-keçi vebası ve mavidil hastalıklarına yönelik programlı aşılama faaliyetleri sürdürülecektir. Bu hastalıklara ek olarak büyükbaş, küçükbaş, kanatlı ve su hayvanlarında görülen hastalıklara yönelik araştırma, izleme ve karantina faaliyetlerine devam edilecektir. Veteriner tıbbi ürünlerin üretimi, kontrolü, dağıtımı, saha kontrolleri ve kullanımına yönelik uygulamalar ve

desteklemelere devam edilecektir. Hayvan hastalıklarının epidemiyolojileri tespit edilerek etkin mücadele stratejilerinin oluşturulması sağlanacak, hayvan sağlığında hızlı, güvenilir teşhis kitleri ve metotlarının geliştirilmesi, veteriner biyolojik ürünlerin uygun koşullarda muhafaza ve nakledilmesi için gerekli altyapı, yeni metotlarla aşı üretimi ve ulusal aşı suş bankası kurulmasına yönelik araştırmalar desteklenecektir.

Bitkisel üretimde verim ve kalite artırılacak, hasat süresini uzatmaya yönelik uygulamalar yaygınlaştırılacak, hasat dönemi ve hasat sonrası kayıplar azaltılacaktır. Stratejik tarımsal ürünlerin üretimi havzalara göre planlanarak tarımsal destekler, alan ve ürün temelinde çeşitlendirilecek, üretimde etkinlik, verimlilik ve kalitenin artırılması sağlanacaktır. Meyve, sebze (çay ve fındık hariç), süs bitkisi ve tıbbi-aromatik bitki yetiştiriciliği yapan küçük aile işletmelerinin üretimde kalması için küçük aile işletmelerine destekleme ödemesi yapılması çalışmalarına devam edilecektir. Üreticilerin girdi maliyetlerinin düşürülmesi ve çevrenin korunması amacıyla mazot, gübre ve toprak analizi desteklemesi yapılacaktır. Sertifikalı tohumluk üretim ve kullanımı desteklenecek, sertifikalı yerli tohumluk üretimi ve kullanımı artırılacaktır. Doğada endemik olarak bulunan doğal çiçek soğanlarının sürdürülebilir kullanımına yönelik çalışmalar yürütülecektir. Tarla ve bahçe bitkilerinde yetiştirme teknikleri ve yeni çeşit geliştirme konularında çalışmalar yürütülecektir. Itrî - tıbbi bitkilerde tüketici ve sanayi taleplerine cevap veren kaliteli ve standart ürün elde etmek için, çiftçi şartlarında yetiştiricilik bilgilerinin üretilmesi, bu bilgilerin yaygınlaştırılması ve hasat sonrası işlemlerin geliştirilmesi sağlanacaktır. Bitkisel üretimde kümelenme, markalaşma, rekabetçilik ve yenilikçilik teşvik edilecek, jeotermal kaynakların seracılıkta kullanımı yaygınlaştırılacaktır. Sera varlığının artırılmasına yönelik çalışmalar yürütülecektir. Organik tarım ve iyi tarım uygulamalarının ülkemizde geliştirilmesi ve yaygınlaştırılması için üreticilerin desteklenmesine ilişkin faaliyetler yürütülecektir.

Pancar ve şeker üretiminde verimliliğin artırılmasına yönelik tedbirlerin alınması sağlanacaktır. Ayrıca kota sistemi ile planlanan şeker sektöründe denetim ve gözetim iş ve işlemlerinde teknolojik altyapı güçlendirilecek ve denetim etkinliği artırılacaktır.

Ülkemiz koşullarında yapılan hayvancılıkta artan girdi maliyetleri içerisinde yer alan kaba yem maliyetlerinin düşürülebilmesi amacıyla mera ıslah çalışmalarıyla birlikte yem bitkileri ekiliş alanlarının arttırılması için yem bitkileri destekleme ödemelerine etkin bir şekilde devam edilecektir. Hayvancılıkta destekler; hayvan varlığının ve hayvansal üretimin kayıt altına alınmasına, hayvansal üretimin iç ve dış talebe uygun şekilde geliştirilerek üretimde sürdürülebilirliğin sağlanmasına, ıslah çalışmalarına, genetik kaynakların korunması ve sürdürülebilir kullanımına yönelik oluşturulacaktır. Hayvan refahını gözeterek üretim faktörlerinin maksimum kullanımı ve işletmelerin rasyonel gelişmesini temin ederek et ve sütün piyasaya arzında sürekliliği sağlayacak destekleme tedbirleri alınacaktır. Hayvancılığı Geliştirme Projesi ile 81 ilde sığır, manda, koyun, keçi, kanatlı, arı ve ipekböceğinde kalite ve verimin arttırılması için ıslah çalışmaları sürdürülecektir. Sığır varlığımızdaki etçi ve kombine ırkların suni tohumlama uygulamaları ile artırılmasına yönelik çalışmalar yapılacaktır. Ayrıca Türkiye Patentli Büyük Ebeveyn ve Ebeveyn Geliştirme Projesi ile geliştirilen etçi ve yumurtacı damızlık hatların ıslah çalışmalarına devam edilecektir.

Doğu Anadolu Projesi (DAP), Güneydoğu Anadolu Projesi (GAP), Konya Ovası Projesi (KOP) ve Doğu Karadeniz Projesi (DOKAP) kapsamındaki illerde büyükbaş ve küçükbaş hayvancılık işletmelerinin altyapılarının geliştirilmesi ve modern hayvancılık işletmelerinin kurulması çerçevesinde önceki yıllarda onaylanmış ve halen yatırımları devam eden projelerin tamamlanıp üretime geçmeleri sağlanacaktır.

Su ürünleri kaynaklarının koruma ve kullanma dengesi gözetilerek sürdürülebilir işletilmesini sağlamak amacıyla balıkçılık yönetim sistemimizin teknik ve kurumsal kapasitesi güçlendirilecek, her türlü istatistiki verilerin düzenli ve güvenilir bir şekilde toplanması ve değerlendirilmesi sağlanacaktır. Balık stoklarının sürdürülebilir kullanımı amacıyla bütün denizlerimizde bilimsel araştırma ve stok izlemeleri yürütülecek, deniz ve iç sularda çevresel etki ve kirlilik düzeyleri konusunda analizler yapılacaktır. Ulusal düzeyde faaliyet gösteren su ürünleri gen bankaları ile endemik su ürünleri türlerinin korunması sağlanacak, ticari değeri yüksek yerli balık türlerinin kültüre alınması konusunda araştırmalar yürütülecektir. Sürdürülebilir su ürünleri avcılığının sağlanabilmesi için yasa dışı avcılık faaliyetleri ile mücadele çalışmaları sürdürülecek, nesli tehlikede olan türler ile endemik türlerinin korunması çalışmalarına devam edilecektir. Balıkçı Gemilerini İzleme Sistemi (BAGİS) ile 12 metre ve üzerindeki tüm balıkçı teknelerimizin uydular üzerinden anlık olarak izlenmesine ve avcılık faaliyetlerine ilişkin verilerin elektronik ortamda kayıt altına alınmasına devam edilecektir. 2023 yılı su ürünleri yetiştiriciliği hedefi olan yıllık 600 bin ton üretim ve 2 milyar dolar ihracat hedefine ulaşılabilmesi amacıyla yeni potansiyel yetiştiricilik alanları belirlenerek üretime açılacaktır. Sürdürülebilir yetiştiricilik yöntemlerinin geliştirilmesi ve yaygınlaştırılması ile yetiştiricilik yoluyla elde edilecek üretim arttırılacak olup ayrıca ürün çeşitliliği ve markalaşma ile uluslararası rekabet edebilirlik geliştirilecektir. Su kaynaklarında, kaynağa özgün balık türleri ile balıklandırma yapılarak; mevcut stokların korunması, üretimin arttırılması, sportif balıkçılığın geliştirilerek milli ekonomiye sağlanan katkının yükseltilmesi ve yöre halkının kaliteli proteine kolay ulaşması sağlanacaktır. Su kaynaklarında istilacı tür olarak ifade edilen balık türlerinin zararlarını önlemek ve ekosistemdeki yoğunluklarını azaltmak amacıyla avcılık destekleri verilecektir.

Toprak ve su kaynaklarının korunması ve verimli kullanılması için çalışmalar yürütülecektir. Arazi edindirme çalışmaları ile işletmelerin, arazi büyüklüğünün yeter gelirli tarımsal arazi büyüklüğüne ulaştırılması, tarım parsellerinin tarımsal gelir yöntemine göre değerinin belirlenmesi sağlanacaktır. Tarımsal arazi alım-satım, ipotek gibi işlemlerde tüm alıcı ve satıcıların yararlanabileceği bir veri tabanı oluşturularak tarımsal arazi piyasasının oluşmasına katkı sağlanacaktır. Ülkesel Arazi Kullanım Planlaması yapılacaktır.

Küçük ölçekli işletmelere alternatif gelir kaynakları oluşturularak kırsal altyapının iyileştirilmesi ve tarım-sanayi entegrasyonunun sağlanması amacıyla ekonomik yatırımlar ve bireysel modern sulama sistemleri desteklenecektir. Su kaynaklarının bütüncül bir yaklaşımla korunması ve sürdürülebilir kullanımına yönelik planlama çalışmalarına devam edilerek su kaynaklarının entegre havza yönetimi anlayışı çerçevesinde korunması için politikalar geliştirilecektir. Su kaynaklarının sürdürülebilirliğinin sağlanması maksadı ile içme-kullanma suyu, sanayi ve tarım sektörlerinde su verimliliğinin iyileştirilmesi çalışmalarına devam edilecektir. Atık su arıtma tesislerinden gelen ve tarımda kullanılan suların yeniden kullanım alternatiflerinin yaygınlaştırılması için ilgili kurumlar ve yerel yönetimlerle işbirliği içinde çalışmalar yürütülecektir.

Tarımsal destekleme politikalarının belirlenmesi, uygulanması ve geliştirilmesi amacıyla gerekli tedbirler alınacaktır. Entegre İdare ve Kontrol Sistemi için gereken Arazi Parsel Tanımlama Sistemi kapsamında çapraz uyum kurallarının uyumlaştırılması çalışmaları yürütülecektir. Tarım Bilgi Sistemi tarımsal altyapının tesis edilmesi, planlama ve politika uygulama açısından yaygınlaştırılacaktır. Lisanslı depolarda muhafaza edilen tarımsal ürünler için kira destekleme ödemesine devam edilecek, mevcut kira desteğinin yanı sıra üretici ve üretici örgütlerine yönelik olarak ilave kira, nakliye ve analiz ücreti desteği verilecektir. Tarım sigortalarının kapsamı genişletilecek ve yaygınlaştırılacaktır.

Tarımsal kaynaklı nitrat kirliliğine karşı tarımsal çevrenin ve doğal kaynakların korunmasına yönelik çalışmalar ile araştırma faaliyetleri yapılacak ve desteklenecektir. İklim değişikliğinin, toprak-su kaynakları ve doğal afetler üzerindeki etkilerinin belirlenmesi, Tarım Sektörü Karbon Yönetimi Stratejisi ve sektörel kapasite artırımı için yapılacak olan yatırımlara yönelik çalışmalara öncelik verilecek ve AR-GE çalışmaları yapılacaktır.

Taşkın Yönetim Planları ve Kuraklık Yönetim Planları hazırlanacak olup bu Planlar ile kriz yönetiminden risk yönetimine geçiş sağlanmış olacaktır. Sulak alanların korunması, tanzimi, rehabilitasyonu, yönetimi ve geliştirilmesine yönelik çalışmalar yürütülmeye devam edilecektir. Toprağın korunması ve tabii kaynakların geliştirilmesi amacıyla; havza bütünlüğü esas alınarak çölleşme ve erozyonla mücadele, çığ, heyelan ve sel kontrolü ile entegre havza ıslahı plan ve projeleri gerçekleştirilecektir.

Ülkemizin biyolojik çeşitliliği, av ve yaban hayatı ile sulak alanlarının korunması, geliştirilmesi ve gelecek nesillere aktarılması sağlanacaktır. Sulak alanlarda yapılan ekoturizm çalışmaları ile yerel halk için alternatif geçim kaynakları oluşturulacaktır. Kaçak avcılıkla mücadelede teknolojik imkanlardan da faydalanılacak, koruma bilincine sahip avcıların yetiştirilmesine yönelik eğitim faaliyetleri ile avlaklarda etüt ve envanter çalışmalarına ağırlık verilerek av turizminin geliştirilmesi sağlanacaktır. Ülkemizin tüm illerinden gelecek biyolojik çeşitlilik verileri Nuh'un Gemisi Ulusal Biyolojik Çeşitlilik Veri Tabanına girilerek depolanmaya devam edilecektir. Biyolojik Çeşitliliğe Dayalı Geleneksel Bilginin Kayıt Altına Alınması Projesi ile halkın tabii biyolojik kaynaklardan faydalanarak geliştirdiği ilaç, maya, boya gibi geleneksel ürünlere ilişkin bilgilerin derlenerek "Geleneksel Bilgi Yönetim Sisteminde" kayıt altına alınmasına devam edilecektir. Doğada zarar görmüş yaban hayvanlarının tedavi ve rehabilitasyon çalışmalarına devam edilecektir. Sahipsiz hayvanların rehabilitasyonu için yerel yönetimlerin hayvan bakımevi yapımı ve sahipsiz hayvanların kısırlaştırılmasına yönelik çalışmaları desteklenecektir.

Tarım ve ormancılık konularında çocukların, gençlerin, kadınların, dezavantajlı grupların, tüketicilerin bilgi ve iletişim teknolojilerinden etkin bir şekilde yararlanarak gereken eğitim ve yayım, bilgilendirme ve farkındalık oluşturma çalışmalarına öncelik verilecek, bu amaçla üretici örgütleri, üniversiteler, araştırma enstitüleri ve özel sektör ile işbirliği yapılacaktır. Tarımsal yayım ve danışmanlık sisteminin güçlenmesi ve etkinliğinin artırılması için gereken çalışmalar yapılacaktır. Basınçlı sulama sistemleri ve sulamanın etkinleştirilmesi eğitim ve yayım faaliyetleri yaygınlaştırılacaktır.

AB politikalarına uyum çerçevesinde; Tarım ve Orman Bakanlığının sorumluluğu altındaki Tarım ve Kırsal Kalkınma, Gıda Güvenilirliği ile Bitki ve Hayvan Sağlığı, Balıkçılık Fasıllarına

ilişkin konularda kurumsal kapasiteyi geliştirmeyi ve müktesebat uyumunu hedefleyen çalışmalar yapılacaktır. İkili ilişkiler kapsamında Türk tarımı, tarım politikaları ve uygulamaları ilgili ülkelerin kamu ve özel sektörüne tanıtılacak, talepte bulunan ülkelere bu konularda teknik yardımda bulunulacak, tarımsal işbirliğimizin geliştirilmesine katkı sağlayacak ülkelerle tarım alanında işbirliği anlaşmaları ve protokoller hazırlanacaktır. Diğer ülkelerin Tarım Bakanlıkları ile ikili ilişkilerimiz dinamik bir yapıda geliştirilerek tarımsal ticaret hacmimiz arttırılacaktır. Tarım alanında faaliyet gösteren uluslararası kuruluşlarla iletişim ve işbirliğinin artırılması, ülkemizin uluslararası arenada etkin temsil ve bilinirliğinin arttırılması ve çıkarlarının en üst seviyede tutulması için Tarım Müşavirleriyle birlikte gerekli çalışmalar yürütülecektir.

Yeni nesil bilgi ve iletişim altyapıları ile bilgi ve iletişim teknolojisi hizmetlerinin devamlılığı, etkinliği ve güvenliği sağlanacaktır. Günümüz bilgi ve iletişim teknolojilerine uygun bir altyapının kurulması sağlanarak Tarım ve Orman Bakanlığı bünyesinde yürütülen iş süreçlerinin dijital devlet dönüşümüne katkısı sağlanacak, e-Devlet, Tarım ve Orman uygulamaları geliştirilecektir.

Tarım alanlarında arazi toplulaştırma ve tarla içi geliştirme hizmetleri çalışmalarına devam edilecektir. Ekonomik olarak sulanabilir tüm arazilerin modern tekniklerle sulanması için sulama tesisi inşaatları yapılacak, tarımsal işletmelerdeki sulama tesisleri ile ilgili ihtiyaç duyulan rehabilitasyon çalışmaları yürütülecektir. Suyun oluşturabileceği taşkın zararlarından yerleşim yerleri ve tarım arazilerinin korunmasına yönelik ıslah ve taşkın kontrolü çalışmaları yapılacaktır.

Belediye teşkilatı olan yerleşim yerlerine içme, kullanma ve endüstri suyu temin edilmesi maksadıyla depolama tesisleri, içme suyu isale hatları, içme suyu arıtma tesisleri ve bunlarla bağlantılı tesislerin yapımına, içme suyu maksatlı baraj gölleri ve nehir havzalarının yerleşim yerlerinden kaynaklanan atık su kirliliğine karşı korunması için atık su kollektör tesisi ile atık su arıtma tesisi inşaatları yapımına devam edilecektir.

B. KAMU KAYNAK TAHSİS VE KULLANIM SÜREÇLERİNİN ETKİNLİĞİNİN ARTIRILMASINA VE İDARİ KAPASİTENİN GELİŞTİRİLMESİNE YÖNELİK ÇALIŞMALAR

1. Bütçe Sisteminin Geliştirilmesi Amacıyla Yapılan Çalışmalar

Bütçenin etkin bir yapıya kavuşturulması amacıyla konsolide bütçe kapsamındaki idarelerde 2004 yılında uygulanmaya başlanan analitik bütçe sınıflandırması, kapsam ve uygulama genişlemesi çalışmaları sonucunda 2006 yılından itibaren merkezi yönetim kapsamındaki idareler, sosyal güvenlik kurumları ve mahalli idarelerde uygulamaya konulmuş ve böylece tüm kamu idareleri açısından ölçmeye, analize ve konsolidasyona elverişli ortak bir bütçe sınıflandırmasına geçiş süreci tamamlanmıştır.

Bu uygulamayla beraber, farklı hukuki statüleri nedeniyle farklı bütçe uygulamaları olan bu idarelerin bütçelerinin konsolide edilmesi ve bu bütçelerle ilgili karşılaştırılabilir veriler elde edilmesi mümkün hale gelmiş, kamu mali yönetiminde saydamlık ve hesap verebilirlik ilkeleri güçlendirilmiş, politikalar ile bütçeler arasında bağlantı kurulması ve karar alıcıların stratejik karar verme imkanları iyileştirilmiştir.

5018 sayılı Kamu Mali Yönetimi ve Kontrol Kanununun 30 uncu maddesinde, genel yönetim kapsamındaki idarelerin, ilk altı aylık bütçe uygulama sonuçları, ikinci altı aya ilişkin beklentiler ve hedefler ile faaliyetlerini temmuz ayı içinde kamuoyuna açıklayacakları hükme bağlanmıştır. Söz konusu düzenlemenin amacı kamu hizmetlerinin yürütülmesinde ve bütçe uygulamalarında saydamlığın ve hesap verebilirliğin artırılması ile kamuoyunun kamu idareleri üzerindeki genel denetim ve gözetim fonksiyonunun gereği şekilde gerçekleştirilmesidir. Bu çerçevede genel yönetim kapsamında yer alan kamu idareleri Kurumsal Mali Durum ve Beklentiler Raporlarını kamuoyu ile paylaşmaktadırlar.

5018 sayılı Kanunun 30 uncu maddesinde yer alan *"Cumhurbaşkanlığı ise merkezi yönetim bütçe kanununun ilk altı aylık uygulama sonuçları, finansman durumu, ikinci altı aya ilişkin beklentiler ve hedefler ile faaliyetleri kapsayan mali durumu temmuz ayı içinde kamuoyuna açıklar"* hükmü gereğince Cumhurbaşkanlığı Strateji ve Bütçe Başkanlığı tarafından "2020 Yılı Merkezi Yönetim Bütçe Gerçekleşmeleri ve Beklentiler Raporu" hazırlanarak yayımlanmıştır.

5018 sayılı Kanunun 41 inci maddesinde merkezi yönetim kapsamındaki idareler ile sosyal güvenlik kurumlarının bir mali yıldaki faaliyet sonuçlarının, Cumhurbaşkanlığı tarafından hazırlanacak genel faaliyet raporunda gösterileceği, bu raporda mahalli idarelerin mali yapılarına ilişkin genel değerlendirmelere de yer verileceği, söz konusu raporun Cumhurbaşkanlığınca hazırlanıp bir örneğinin Sayıştaya gönderileceği hükme bağlanmıştır. Söz konusu hüküm gereğince Cumhurbaşkanlığı Strateji ve Bütçe Başkanlığı tarafından "2019 Yılı Genel Faaliyet Raporu" hazırlanarak 2020 yılı Haziran ayı sonunda yayımlanmıştır.

Böylece kamuoyuna bütçe performansı ve kamu mali yönetimi alanında yürütülen çalışmalar konusunda sağlıklı veri ve bilgiler sunulurken aynı zamanda, kamuoyunun merkezi yönetim bütçe performansı konusunda genel gözetim ve denetim fonksiyonunun etkin bir şekilde gerçekleştirilmesine katkı sağlanmaktadır.

2. Stratejik Planlama

Kamu idarelerinde hesap verebilirliğin artırılması ve kamu kaynaklarının kullanımında etkinliğin ve verimliliğin sağlanması amacıyla 5018 sayılı Kamu Mali Yönetimi ve Kontrol Kanunu ile Türk kamu mali yönetiminde stratejik planlama anlayışının uygulamaya konulması öngörülmüştür. Kamu yönetiminde stratejik planlama anlayışı üst politika belgelerinde yer verildiği üzere ulusal önceliklerden birisini teşkil etmektedir. Bu çerçevede bakanlıklar ile bakanlıklara bağlı, ilgili ve ilişkili idareler; devlet üniversiteleri; kamu iktisadi kuruluşları ile nüfusu 50 bin ve üzeri belediyeler ve il özel idareleri kendi kurumsal stratejik planlarını hazırlamakla yükümlü tutulmaktadır. Kamu idareleri; kalkınma planları, Cumhurbaşkanı tarafından belirlenen politikalar, programlar, ilgili mevzuat ve benimsedikleri temel ilkeler çerçevesinde geleceğe ilişkin misyon ve vizyonlarını oluşturmak, stratejik amaçlar ve ölçülebilir hedefler saptamak, performanslarını önceden belirlenmiş olan göstergeler doğrultusunda ölçmek ve bu sürecin izleme ve değerlendirmesini yapmak amacıyla katılımcı yöntemlerle stratejik plan hazırlamaktadırlar.

2006 yılında yürürlüğe giren ve 2018 yılında güncellenen Kamu İdarelerinde Stratejik Planlamaya İlişkin Usul ve Esaslar Hakkında Yönetmelik ile Türk kamu mali yönetiminde yol gösterici yeni yönetim araçları ve kurumsal kimlik oluşturulmasında yardımcı unsurlar uygulamaya konulmuştur. Ayrıca farklı idarelerin sorumluluğunda bulunan stratejik planlama ve performans programı ile faaliyet raporlamasına ilişkin görev, yetki ve sorumluluklar Cumhurbaşkanlığı hükümet sistemine geçişle birlikte 13 sayılı Cumhurbaşkanlığı Kararnamesiyle Strateji ve Bütçe Başkanlığına verilmiştir. Bu çerçevede stratejik yönetim sürecini düzenleyen yönetmeliklerin tek bir çerçeve yönetmelikte düzenlenmesine ilişkin ikincil mevzuat çalışmaları devam etmektedir. Söz konusu çalışmalar çerçevesinde hazırlanan mevzuat taslağı ilgili kamu idarelerinin görüşüne sunulmuştur.

Merkezi kamu idareleri, üniversiteler, belediyeler ve kamu sermayeli işletmeler arasındaki farklılıklar göz önünde bulundurularak Kamu İdareleri İçin Stratejik Planlama Kılavuzu, Üniversiteler İçin Stratejik Planlama Rehberi, Kamu Sermayeli İşletmeler İçin Stratejik Planlama Rehberi ve Belediyeler İçin Stratejik Planlama Rehberi yayımlanmıştır. Program bütçe sistemine uyum sağlamak amacıyla stratejik planlamaya ilişkin kılavuz ve rehberlere yönelik güncelleme çalışmaları sürdürülmektedir.

Stratejik plan hazırlamakla yükümlü merkezi yönetim kapsamındaki kamu idareleri, sosyal güvenlik kurumları, KİT'ler, il özel idareleri ile nüfusu 50 bin ve üzerinde olan belediyelerde stratejik plan ile performans programları hazırlanarak uygulamaya konulmuş ve sonuçlar faaliyet raporları aracılığıyla izlenmiştir.

Strateji ve Bütçe Başkanlığı tarafından kamu idarelerinin stratejik yönetim alanındaki kapasitelerinin geliştirilmesi amacıyla destek hizmeti sunulmaktadır. Bu çerçevede stratejik plan hazırlamakla yükümlü kamu idarelerinin eğitim, çalıştay ve toplantı talepleri doğrultusunda gerekli çalışmalar yürütülmektedir.

3. Mali Yönetim ve Kontrol Sistemi ile İlgili Çalışmalar

5018 sayılı Kamu Mali Yönetimi ve Kontrol Kanunun 55 inci maddesi ile Hazine ve Maliye Bakanlığına verilmiş olan merkezi uyumlaştırma görevi kapsamında kamu idarelerinin iç kontrol sistemlerinin oluşturulması ve izlenmesinde koordinasyonu sağlamak ve kamu idarelerine rehberlik hizmeti vermek üzere faaliyetler yürütülmektedir.

Bu çerçevede iç kontrol merkezi uyumlaştırma birimi ile kamu idarelerinin iş birliği ve iletişimini güçlendirmek ve iç kontrole ilişkin farkındalığı artırmak üzere kamu idarelerinin mali hizmetler birim yöneticilerine, mali hizmetler uzmanlarına ve diğer personeline yönelik iç kontrol eğitimlerinin ve bilgilendirme çalışmalarının COVID-19 salgını nedeniyle çevrim içi olarak yürütülmesi sağlanacaktır. İdarelerden alınan geri bildirimler doğrultusunda iç kontrol mevzuatının güncellenmesine yönelik çalışmalar yürütülecektir.

Kamu idarelerinin iç kontrol sistemlerinin uyumlaştırılması amacıyla idarenin iç kontrol sisteminin tasarımı ve işleyişinin kalitesini değerlendirmek ve iç kontrole ilişkin olgunluk seviyesini belirlemek üzere İç Kontrol Kalite Değerlendirme Rehberi yayımlanacaktır. Söz konusu rehber vasıtasıyla

kamu idarelerinin iç kontrole ilişkin mevcut durumu ortaya konulacak ve eksikliklere ilişkin öneriler raporlanacaktır.

Kamu idarelerindeki mali yönetim kapasitesinin geliştirilmesi amacıyla mali saydamlığın artırılmasına yönelik standart ve kriterler belirleyen kılavuz taslağı hazırlanacaktır. Kamu idarelerinde, kamu kaynaklarının elde edilmesi ve kullanılmasına ilişkin en önemli ilkelerden biri olan mali saydamlık kapsamındaki uygulamaların güçlendirilmesi ve izlenmesi sağlanacaktır.

Kamu idarelerinin mali hizmetler birimlerinin mali mevzuatın uygulanmasındaki danışmanlık fonksiyonuna işlerlik kazandırılmasını sağlamak üzere Genelge yayımlanacaktır. Söz konusu Genelge ile mali hizmetler birimine 5018 sayılı Kanunun 60 ıncı maddesi ile verilmiş olan mali kanunlar ile ilgili diğer mevzuatın uygulanması konusunda üst yöneticilere ve harcama yetkililerine gerekli bilgileri sağlama ve danışmanlık yapma görevinin uygulamasına ilişkin hususlar düzenlenecektir.

4. İç Denetim Sistemi ile İlgili Çalışmalar

Kamu idarelerinde iç denetim faaliyetlerinin yürütülmesi ve yönetilmesi sürecinde uygulamaya yön vermek üzere kurumların iç denetim birimlerince İç Denetçilerin Çalışma Usul ve Esasları Hakkında Yönetmeliğin 13 üncü maddesinin üçüncü fıkrası gereğince hazırlanan ve İç Denetim Koordinasyon Kuruluna gönderilen iç denetim yönergeleri incelenmiştir. Bu kapsamda uygun görüş verilen yönerge sayısı 30'dur.

Kamu idarelerinde iç denetçi atamalarının desteklenmesi için Kamu İç Denetim Genel Tebliğine eklenen geçici 1 inci maddeyle tüm kamu denetçi sertifikalarının kullanılabilir hale getirilmesi sağlanmıştır. Böylece iç denetçi atamaları için iç denetçi insan kaynağının önemli bir oranda artırılması söz konusu olmuştur.

İç denetçilerin mesleki gelişim sürecinin bir sonucu olarak sahip oldukları kamu iç denetçi sertifikasının derecelendirme işlemleri ilgili idarenin teklifi üzerine İç Denetim Koordinasyon Kurulu tarafından gerçekleştirilmiştir. Sertifika derecelendirmeleri yapılan iç denetçi sayısı 217 olarak gerçekleşmiştir.

İç denetçi adaylarının belirlenerek bu alandaki ihtiyacın giderilmesi için 150 iç denetçi adayının belirlenmesi amacıyla 10/10/2020 tarihinde Ankara'da "İç Denetçi Aday Belirleme Sınavı" yapılmasına ilişkin 10/8/2020 tarihinde sınav ilanına çıkılmış, 31/8/2020 tarihi itibarıyla sınava ilişkin başvuruların alınma süreci tamamlanmıştır.

5018 sayılı Kanunun geçici 21 inci maddesinin beşinci fıkrası uyarınca sertifikasyon sürecini tamamladıktan sonra iç denetçiliğe atananlardan fiilen 3 yıl çalışarak bir başka kamu idaresine atanma hakkını kazanmış olan 2019 yılında 58, 2020 yılında ise 10 kişiye her kamu idaresine atanabilme hakkı sağlayan sertifika verilmiştir. Bu kapsamda sertifikaları yenilenen iç denetçilerin sadece ilk atandıkları idarede geçerli olan sertifikalarının kapsamı genişletilmiştir.

2018 Yılı Kamu İç Denetim Genel Raporu İç Denetim Koordinasyon Kurulu tarafından hazırlanarak kamuda iç denetim faaliyetleri hakkında genel durumun tespiti yapılmış ve ilgililerle paylaşılarak kamuoyuna duyurulmuştur.

İç denetim faaliyetlerinin yürütülmesinde standardı sağlamak ve iç denetim birimlerinin Kamu İç Denetim Standartlarına uyumunu artırmak amacıyla; iç denetim faaliyetlerinin planlanması, yürütülmesi, raporlanması süreçlerine ilişkin olarak geliştirilen Kamu İç Denetim Yazılımını (İçDen) kullanacak idarelere İçDen eğitimi verilmesine devam edilmiştir.

İç denetim alanındaki beş farklı çalışma konusu kapsamında oluşturulmuş Kamu İç Denetim Çalışma Komiteleri bünyesinde mesleki faaliyetler yürütülmüştür.

2021 – 2023 döneminde yapılması planlanan faaliyetler ise şöyledir:

• İç Denetim Koordinasyon Kurulunun etkinliği artırılarak tüm kamu kuruluşlarında iç denetim uygulamaları ve kültürü yaygınlaştırılacaktır.

• İç denetim sisteminin sağlıklı bir temel üzerinde yürütülmesi için kamu iç denetim mevzuatının uluslararası mesleki gelişmelere ve mevcut durumda tespit edilen eksikliklerin giderilmesine yönelik bir kapsamda güncellenmesi sağlanacaktır.

• İç denetim sisteminin idarelerde daha etkin bir şekilde uygulanmasını sağlamak amacıyla insan kaynakları altyapısının geliştirilmesine yönelik çalışmalara hız verilecektir. Bu kapsamda öncelikle iç denetçi aday belirleme sınavları yapılarak bu alandaki ihtiyacın karşılanması için gerekli insan kaynağının sağlanması söz konusu olacaktır. Ayrıca İç Denetçi Aday Belirleme Sınavında başarılı olan iç denetçi adaylarına sertifika eğitimi verilecek ve ardından yapılacak olan sertifika sınavında başarılı olacak adaylara kamu iç denetçi sertifikası verilecektir.

• İç denetim faaliyetlerinin mevzuata ve uluslararası standartlara uyumlu bir şekilde yürütülmesinin sağlanmasına yönelik olarak Kalite Güvence ve Geliştirme Programı çerçevesinde kamu idarelerinin iç denetim birimlerinin dış değerlendirmeleri yapılacaktır.

• İç denetçilerin mesleki gelişimlerinin sürekliliğinin sağlanması için meslek içi eğitim programları düzenlenerek mesleki bilgi birikiminin artırılması sağlanacaktır.

• İç Denetim Koordinasyon Kurulu tarafından onaylanmak üzere iç denetçilerin kamu iç denetçi sertifikalarının derecelendirmeleri, güncellemeleri ve yenilenmelerine ilişkin sertifikasyon işlemleri titizlikle yapılmaya devam edilecektir.

• İç denetim faaliyetleri ile denetimin yönetimi faaliyetleri Kamu İç Denetim Yazılımı üzerinden yürütüleceğinden bu alandaki eş güdümü sağlamak ve standartlara uygun faaliyet göstermek üzere İç Denetim Birimi Başkanlığı kurulan idarelerde söz konusu yazılımın hayata geçirilmesine yönelik çalışmalara devam edilecektir.

5. Devlet Muhasebesi ile İlgili Çalışmalar

Kamu gelirlerinin toplanması ve kamu kaynaklarının harcanması sürecinde, hesap verme sorumluluğu ve mali saydamlığın artırılması ile raporlamanın güçlendirilmesini sağlamak üzere muhasebe sisteminin, uluslararası standartlara uygun olarak yayımlanmış Devlet Muhasebesi Standartlarına uyumlaştırılması çalışmalarına devam edilecektir.

Devlet muhasebesi mevzuatının uygulanmasında karşılaşılan sorunların çözümüne ve ikincil mevzuatın güncellenerek uygulama birliğinin sağlanmasına yönelik gerekli mevzuat düzenlemelerinin yapılmasına devam edilecektir.

Merkezi yönetim kapsamındaki kamu idarelerinin detaylı hesap planlarının tekleştirilmesine yönelik çalışma yapılacaktır.

Kamu maliyesi alanında AB müktesebatına uyumu sağlamak ve uluslararası mali kuruluşlar ile olan ilişkilerin geliştirilmesi amacıyla muhasebe düzenlemelerini AB müktesebatı ile uyumlaştırma ve genel yönetime ilişkin ESA 2010 ve GFSM 2014 kriterlerine uygun tabloları üretme ve ilgili uluslararası kuruluşlara sunma çalışmaları sürdürülecektir.

Genel yönetim kapsamındaki kamu idarelerine ilişkin mali analiz raporu hazırlama çalışmalarına devam edilecektir.

Başta mahalli idareler ve döner sermayeli işletmeler olmak üzere mali istatistik veri kalitesini ve mali verilerinin standardizasyonunu artırmaya yönelik çalışmalara devam edilecektir.

Kamu idarelerinin e-fatura alabilmelerini sağlayabilecek olan e-fatura uygulama çalışmaları kapsamında genel bütçeli idarelerde pilot uygulama çalışmaları tamamlanarak yaygınlaştırma işlemleri yürütülmektedir. Özel bütçeli idarelerde ise pilot uygulama yapılarak izleme ve değerlendirme çalışmalarından sonra yaygınlaştırma işlemleri yürütülecektir.

Harcama sürecine ilişkin tüm belgelerin elektronik ortama aktarılmasına yönelik çalışmalar yürütülecektir.

Kamu idarelerince kullanılmakta olan teminat mektuplarının elektronik ortamda alınması, saklanması ve iadesine ilişkin Ticaret Bakanlığına bağlı gümrük birimlerinde, gümrük işlemleri ile sınırlı olmak üzere pilot uygulama başlatılmıştır. Bu uygulamanın belirtilen kamu idaresi ve diğer idarelerde yaygınlaştırılmasına yönelik çalışmalara devam edilecektir.

Kamu harcama ve muhasebe işlemlerine ilişkin işlemlerde etkinliği ve verimliliği artırmaya yönelik olarak yürütülen sistem ve projelerde iyileştirme alanları tespit edilerek, başka kurumlar ve Hazine ve Maliye Bakanlığı birimleri ile entegrasyon iyileştirmelerine gidilecektir.

Genel ve özel bütçeli idarelerde çalışan memur, 4B ve kadro karşılığı sözleşmeli personelin (yaklaşık 2,5 milyon kişi) maaşları her ay Kamu Personel Harcamaları Yönetim Sistemi (KPHYS) üzerinden hesaplanmakta, ödeme emri belgesi otomatik olarak muhasebeleştirilmekte, maaş banka listeleri ilgili banka şubelerine ve maaş bordroları Sayıştay Başkanlığına elektronik ortamda gönderilmektedir.

e-Devlet uygulamaları kapsamında e-bordro, e-yolluk, dil tazminatı sorgulama, muhasebe yetkilisi sertifikası sorgulama ve doğrulama, Aile Yardımı ve Aile Durum Bildirimi, Kamu Personeli Aile Bildirim Sistemi (KAPBİS) gibi hizmetler sunulmaya devam edilmektedir.

KPHYS'de, maaş ödemesine esas özlük bilgilerinin yan ödeme cetvellerinden gerekli kontrollerin otomatik olarak yapılmak suretiyle KBS veri tabanına aktarılması ve sistemde kayıtlı cetvellerin

güncel tutulması sağlanmakta, gerekli kontroller otomatik yapılarak buna ilişkin kontrol raporları hazırlanmakta ve uygulamaya yön verilmektedir.

Genel bütçe kapsamındaki idarelerde uygulanan Ek Ders Modülü üniversitelerdeki akademik personel için de uygulanmakta olup yazılım güncelleme çalışmaları periyodik olarak yapılmaktadır.

Kamu personeline sosyal hak ve yardımlar kapsamında yapılan ölüm yardımı, ödül, ikramiye, öğretim yılına hazırlık ödeneği vb. ödemeler ile vekâlet ve ikinci görev aylığına ilişkin bilgi girişleri ve fiili hizmet zammı hesaplanması KBS üzerinden yapılıp muhasebe birimine elektronik ortamda gönderilmektedir. Ödemelere ilişkin bordrolar ile fiili hizmet zammı hesaplamalarına ilişkin bordroların Sayıştay Başkanlığına ve Sosyal Güvenlik Kurumuna elektronik ortamda aktarılmasına devam edilmektedir.

Kamu Bilgi Sistemlerinde Birlikte Çalışabilirlik Esasları konulu 2009/4 sayılı Başbakanlık Genelgesi uyarınca, KPHYS üzerinde maaş işlemleri yürütülen personelin maaş verilerinin ilgili kurumlar ile karşılıklı aktarılması işlemlerine devam edilecektir.

KBS'de üretilen muhasebe ve personel raporları ile bütçe ve kesin hesap raporları ilgili harcama birimleri ile strateji birimlerinin kullanımına açılmıştır.

Ayrıca memurların naklen atanmalarında kâğıt ortamında düzenlenen Personel Nakil Bildirimi, KPHYS üzerinden elektronik olarak düzenlenecek, eski kurumu ile yeni atandığı kurum arasında işlemlerin atama onayı ile işe başlama yazıları da eklenmek suretiyle elektronik ortamda yapılmasına yönelik çalışmaların geliştirilmesine devam edilecektir.

Sözleşmeli bilişim personeli ve işçi gibi değişik istihdam türlerinde istihdam edilen personelin maaş işlemlerinin de sisteme dâhil edilebilmesine yönelik teknik altyapı ve analiz çalışmalarına devam edilmektedir.

Yeni Kamu Personel Harcamaları Yönetim Sistemi projesi adı altında çalışma başlatılmış olup buna ilişkin Personel Bildirim Belgesi'nin mevzuatsal ve sistemsel çalışmaları yapılmaktadır. Bu proje ile kurumların insan kaynakları sistemleri ile web servisler kurulacak ve mümkün olduğu ölçüde manuel veri girişinin önüne geçilerek hatalı veya eksik bilgi girişleri önlenmiş olacaktır.

Taşınır Kayıt ve Yönetim Sisteminde (TKYS) harcama yetkilileri ve üst yöneticilere yönelik raporlamaya imkân verecek çalışmalar tamamlanmış olup ilgililere belli periyotlarla ihtiyaç duydukları raporlar gönderilmeye devam edilmektedir.

TKYS'nin varlık envanteri adıyla Bütünleşik Kamu Mali Yönetim Bilişim Sistemine (BKMYBS) entegrasyon çalışmalarına devam edilecektir.

Merkezi yönetim kapsamındaki kamu idareleri ile ilgili tüm fonksiyonel süreçleri destekleyen, diğer mali bilişim sistemleri ile etkileşimli çalışan, bilgi üreten ve bilgi paylaşımında bulunan, gelişmiş teknolojik imkânlara sahip olarak geliştirilen Yeni Devlet Muhasebesi Bilişim Sistemi merkezli bütünleşik bir bilişim sistemi altyapısına yönelik çalışmalara devam edilecektir.

Mali yönetim sistemimizin temel fonksiyonları ülkemizin yönetim sistemine uygun ve birlikte çalışabilirlik prensipleri çerçevesinde entegre bir yapıya kavuşturulacaktır.

Kamu tahsilat sürecinin tahakkuka dayalı olarak elektronik ortamda gerçekleştirilmesi ile tahsilat türlerine ilişkin kontrol düzeyinin artırılması sağlanacak olup mevcut durumda elektronik ortamda gerçekleştirilen tahsilatlara ilişkin e-tahsilat uygulamasının yaygınlaştırılması çalışmalarına devam edilecektir.

Döner Sermaye Mali Yönetim Sistemi'nin (DMİS) Bütünleşik Kamu Mali Yönetim Bilişim Sistemine (BKMYBS) entegrasyon çalışmalarına devam edilecektir.

Ayrıca 2018 yılında uygulamaya alınan Yeni Harcama Bilişim Sistemi ve Yeni Devlet Muhasebesi Sistemi bilişim altyapısı aracılığıyla, harcama süreçlerindeki kontrol düzeyi artırılacak, mali işlemlere ilişkin süreçler daha hızlı yerine getirilecek ve karar alma süreçlerinde istatistiksel analiz yöntemleri daha yaygın kullanılacaktır. e-belge, e-imza, e-arşiv, e-fatura gibi elektronik belge kullanımının artmasına bağlı olarak kaynak kullanımında etkinlik sağlanarak maliyetler düşürülecektir.

Devlet muhasebesinin nitelikli ve eğitim almış personel tarafından devlet muhasebesi standartlarına uygun tutulması ile mali raporlamanın daha doğru ve güvenilir üretilmesi için Muhasebe Yetkililerinin Sertifikasyonunun sağlanmasına devam edilecektir.

Diğer bakanlıklardan gelen değerli kâğıt taleplerinin etkin bir stok yönetimi ile izlenmesi, bastırılması ve yurt dışı çıkış harç pullarının otomatik makineler vasıtası ile satışına yönelik gerekli işlemlerin yapılmasına devam edilecektir.

BÖLÜM VII

BORÇLANMA POLİTİKASI VE UYGULAMALARI

2021

BÖLÜM VII

BORÇLANMA POLİTİKASI VE UYGULAMALARI

A. KAMU KESİMİ BORÇLANMA GEREĞİ

2002 yılından sonra uygulanan ihtiyatlı maliye politikası sayesinde azalan bütçe açığına paralel olarak, kamu kesimi borçlanma gereği önemli ölçüde azalmış ve 2005 yılında negatife dönmüştür. 2002 yılında yüzde 9,7 seviyesinde olan kamu kesimi borçlanma gereğinin GSYH'ye oranı, 2006 yılında yüzde -1,7, 2007 yılında yüzde 0,1 ve 2008 yılında yüzde 1,5 olarak gerçekleşmiştir. Ancak küresel kriz nedeniyle 2009 yılında kamu kesimi borçlanma gereği yüzde 4,8'e yükselmiştir. Sonrasında ekonomide yaşanan güçlü toparlanma kamu mali dengelerimizi olumlu etkilemiş ve kamu kesimi borçlanma gereği 2010 yılında yüzde 2,2'ye ve 2011 yılında yüzde 0,1'e gerilemiştir. 2012 yılında yüzde 0,9 olarak gerçekleşen söz konusu oran 2013 yılında yüzde 0,4, 2014 yılında yüzde 0,5, 2015 yılında yüzde 0,03, 2016 yılında yüzde 1,1 2017 yılında yüzde 1,8 ve 2018 yılında ise yüzde 2,4 olarak gerçekleşmiştir.

2019 yılında yüzde 3,2 olarak gerçekleşen kamu kesimi borçlanma gereğinin GSYH'ye oranının, Orta Vadeli Programda (2021-2023) belirtildiği üzere 2020 yılında yüzde 6,1 ve 2021 yılında yüzde 4,7 olarak gerçekleşmesi beklenmektedir.

B. BORÇLANMA POLİTİKASI VE BORÇ YÖNETİMİ

1. Borçlanma Politikası

2002 yılından bu yana merkezi yönetim bütçe açığının finansmanına yönelik olarak stratejik ölçütlere dayalı borçlanma politikaları yürütülmektedir. Bu kapsamda uygulanan borçlanma politikası ile öngörülebilirliğin, şeffaflığın ve hesap verilebilirliğin artırılması ilkeleri çerçevesinde borç stokunun maruz kaldığı riskler gözetilerek maliyetlerin en uygun seviyeye indirilmesi amaçlanmaktadır. Bu doğrultuda piyasa koşulları da dikkate alınarak, risk analizine dayanan borçlanma stratejileri geliştirilmekte, uygun vade ve borçlanma araçları belirlenmektedir.

Kamu borç yönetiminde şeffaflığın ve öngörülebilirliğin artırılması ilkeleri çerçevesinde 2019 yılı Ekim ayında kamuoyuna duyurulan 2020 yılı Hazine Finansman Programıyla birlikte 2020 yılı finansman programı ve iç borçlanma stratejisinin detayları kamuoyu ile paylaşılmıştır.

Bu kapsamda 2020 yılı itfa profili çerçevesinde değişik vadelerde TL cinsinden sabit kuponlu tahvillerin "gösterge tahvil" olarak ihracının gerçekleştirileceği belirtilmiştir. Yeniden ihraç stratejisi ile piyasada daha az sayıda, likiditesi yüksek, derinliği olan senetlerin yer almasına yönelik bir borçlanma stratejisi benimsenmiştir.

Borçlanma politikaları, risk ve maliyet unsurları, piyasa koşulları ile birlikte değerlendirilerek belirlenmektedir. Bu çerçevede 2020 yılında; borçlanmanın ağırlıklı olarak TL cinsinden yapılması, faiz giderlerinin optimal şekilde yönetilmesini teminen uygun enstrüman ve vade bileşimi dikkate alınarak, gelecek 12 ayda faizi yenilenecek senetler ile vadesine 12 aydan az kalmış senetlerin payı-

nın belirli bir seviyede tutulması, nakit ve borç yönetiminde oluşabilecek likidite riskinin azaltılması amacıyla nakit rezervinin belli bir seviyede tutulması, piyasa çeşitliliğinin sağlanması amacıyla uluslararası piyasalarda ABD Doları'nın yanında diğer döviz cinslerinden de ihraç yapılması amaçlanmıştır. Önceki yıllarda olduğu gibi 2020 yılında da borç yönetimi işlemleri söz konusu stratejik ölçütler çerçevesinde yürütülerek borç stokunun yapısı şoklara karşı güçlendirilmeye devam edilmiştir.

İlk defa 2012 yılında yurt içi ve yurt dışı piyasalarda ihracı gerçekleştirilen kira sertifikaları 2013 yılından itibaren yurt içi piyasada düzenli olarak ihraç edilmeye başlanmıştır. Bu kapsamda 2020 yılı içerisinde Şubat, Nisan, Eylül ve Kasım aylarında yurt içi piyasada kira sertifikası ihraç edilmesinin planlandığı ve piyasa katılımcılarının ilave talebinin ayrıca değerlendirilebileceği kamuoyu ile paylaşılmıştır. Bu çerçevede 2020 yılı Ağustos ayı itibarıyla toplam 35,8 milyar TL tutarında TL cinsi kira sertifikası ihracı gerçekleştirilmiştir.

Diğer taraftan yastık altında bulunan altınların ekonomiye kazandırılması, finansman araçlarının çeşitlendirilmesi ve yatırımcı tabanının genişletilmesi amacıyla 2017 yılı Ekim ayında ilk defa Altın Tahvili ve Altına Dayalı Kira Sertifikası ihracı gerçekleştirilmiştir. Söz konusu ihraçlara 2018 ve 2019 yıllarında da devam edilmiş, bununla birlikte 2019 yılında kurumsal yatırımcılara yönelik Altın Tahvili ve Altına Dayalı Kira Sertifikası ihracına başlanmıştır. Bu kapsamda 2020 yılında da söz konusu ihraçlara devam edilmiş olup Ağustos ayı itibarıyla 95,4 ton altın karşılığı senet ihraç edilmiştir.

Bununla birlikte piyasa koşullarının değerlendirilmesi, yatırımcı tabanının genişletilmesi ve yatırım enstrümanlarının çeşitlendirilmesi kapsamında 2018 yılında başlayan döviz cinsi tahvil ve kira sertifikası ihraçlarına 2020 yılında da devam edilmiştir. 2020 yılı Ağustos ayı itibarıyla yaklaşık 14 milyar ABD Doları ve 2,9 milyar Avro karşılığı senet ihracı gerçekleştirilmiştir.

2021-2023 döneminde, geçmiş yıllarda olduğu gibi, gerek yurt içi gerekse yurt dışındaki ekonomik koşullar ve piyasa gelişmeleri değerlendirilerek borç yönetiminin orta ve uzun vadeli hedefleri doğrultusunda, para ve maliye politikaları ile uyumlu, sürdürülebilir, saydam ve hesap verilebilir bir borçlanma politikası izlenmesi amaçlanmaktadır. Buna ilaveten finansman ihtiyaçlarının, iç ve dış piyasa koşulları ve maliyet unsurları göz önüne alınarak makul bir risk düzeyi çerçevesinde orta ve uzun vadede mümkün olan en uygun maliyetle karşılanması ilkesi, borç yönetimi uygulamalarında temel alınmaya devam edilecektir. Bu hedefler ve stratejik ölçütlere dayalı borçlanma politikası çerçevesinde;

- Kamu borçlanma imkânlarının geliştirilmesi amacıyla yatırımcı taleplerine uygun finansman araçlarının geliştirilmesine ilişkin çalışmalara devam edilecektir.

- Devlet iç borçlanma senetleri piyasasının daha da gelişmesi ve likiditenin getiri eğrisi üzerinde tüm vadelerde artırılmasını teminen senetlerin azalan vadelerde yeniden ihraç edilmesini öngören ölçüt borçlanma stratejisi geliştirilerek sürdürülecektir.

- DİBS birincil ve ikincil piyasasında etkinliğin artırılması amacıyla piyasa yapıcılığı sistemi uygulamasına devam edilecektir.

• Piyasa koşullarının uygun olması durumunda yeni borçlanma enstrümanları ihraç edilebilecektir.

• Şeffaflığın artırılması amacıyla, kamuoyunun ihtiyaçları da dikkate alınarak, finansman programlarının ve borç bilgilerinin düzenli olarak açıklanmasına devam edilecektir.

2. Borç Yönetimi

Mali disiplin gözetilerek hazırlanan ekonomik programlar ile para ve maliye politikaları ile uyumlu borç yönetimi politikaları uygulamalarına devam edilmektedir. 2019 yılında yüzde 18,3 seviyesinde gerçekleşen sabit faizli nakit borçlanmanın ortalama yıllık bileşik faizi 2020 yılı Ocak-Ağustos döneminde yüzde 9,84 olarak gerçekleşmiştir. Diğer taraftan 2019 yıl sonunda 30,1 ay olan iç borçlanmanın ortalama vadesi 2020 Ağustos ayı itibarıyla 31,4 ay olarak gerçekleşmiştir.

Merkezi yönetim finansmanına dair veriler 2019 yıl sonu ve 2020 Temmuz ayı sonu itibarıyla Tablo 1'de gösterilmiştir. Tablo, borçlanma ve geri ödeme tutarlarının muhasebe kayıtları ve bu kayıtlara giriş tarihleri esas alınarak düzenlenmiştir.

Tabloda "Dış Borçlanma" başlığı altında yer alan "Kullanım" kalemi yurt dışından tahvil, program kredisi ve proje kredisi şeklinde sağlanan kaynaklardan gerçekleştirilen kullanımları; "Ödeme" kalemi ise dış borç anapara geri ödemelerini ifade etmektedir.

"İç Borçlanma" başlığı altında yer alan "Satış" kalemi, Hazine tarafından ihraç edilen Devlet Tahvili, Hazine Bonosu ve Kira Sertifikası karşılığında elde edilen finansman imkânını; "Ödeme Kalemi" ise yapılan anapara geri ödemelerini göstermektedir.

"Net Borç Verme" başlığı altında yer alan "Borç Verme" kalemi, Hazine tarafından sağlanarak ikrazen kullandırılan kredileri; "Geri Ödeme" kalemi ise bu kredilerden ve/veya Hazinece üstlenilen garantili kredilerden yapılan anapara tahsilatını ifade etmektedir.

"TMSF Gelir Fazlası" kalemi ise Tasarruf Mevduatı Sigorta Fonunun Hazineye aktardığı gelir fazlalarını göstermektedir. Sayıştay Denetim Raporlarına istinaden 2014 yıl sonundan bu yana TMSF tarafından Hazineye aktarılan söz konusu fazlaların bütçe geliri olarak kaydedilmesine başlanmıştır.

Tablo 1'de görüldüğü üzere 2019 yılında ve 2020 yılının ilk yedi ayı sonunda Hazinenin finansman ihtiyacının büyük kısmı iç borçlanma ile karşılanmıştır.

C. MERKEZİ YÖNETİM BORÇ STOKU

1. İç Borç Stoku

2019 yılı sonunda iç borç stoku, bir önceki yıl sonuna göre yüzde 28,8 artarak 755,1 milyar TL'ye ulaşmıştır. 2020 yılı Temmuz ayı itibarıyla iç borç stoku ise 2019 yılı sonuna göre yüzde 38,6 oranında artarak 1.046,7 milyar TL olmuştur. İç borç stokunu oluşturan senetlere ilişkin detaylar Tablo 2'de yer almaktadır.

Bu tablodaki "Nakit İmkanı Sağlayan Devlet İç Borçlanma Senetleri" ilgili yıl merkezi yönetim bütçe kanununa dayanılarak ve bütçe açıklarını finanse etmek üzere ihraç edilen Devlet İç Borçlanma

Senetlerini içermektedir. "Özel Tertip Devlet İç Borçlanma Senetleri" ilgili yıl merkezi yönetim bütçe kanunu ve ilgili mevzuat çerçevesinde ihraç edilmiş olan ve karşılığında herhangi bir nakit girişi sağlamayan senetleri, "İkrazen İhraç Edilmiş Özel Tertip Devlet İç Borçlanma Senetleri" ise 4749 sayılı Kamu Finansmanı ve Borç Yönetiminin Düzenlenmesi Hakkında Kanun çerçevesinde merkezi yönetim bütçe kanununda belirlenen limit kapsamında ihraç edilen senetleri ifade etmektedir.

İç borç stokunun vadeye kalan ortalama süresi 2019 yılı sonunda 3,0, 2020 yılı Temmuz ayı itibarıyla 2,9 yıl olarak gerçekleşmiştir. İç borç stokunun yıllar itibarıyla dağılımı Tablo 3'te, yıllar itibarıyla ödenecek anapara ve faizler ise Tablo 4'te yer almaktadır.

İç borç stoku durumunu yansıtan Tablo 5'te ise 2020 Temmuz ayı sonu itibarıyla Devlet tahvilleri hesabı kur farkı dahil 377 milyar TL, Hazine bonosu hesabı 23,9 milyar TL artmış olup aynı tarih itibarıyla kur farkı dahil 109,3 milyar TL tahvil ve bono anapara ödemesi yapıldığı görülmektedir. Söz konusu tarih itibarıyla faiz ödemeleri ise toplam 59,3 milyar TL olarak gerçekleşirken iç borç stokunda 291,7 milyar TL artış yaşanmıştır.

2. Dış Borç Stoku

31/12/2019 itibarıyla 96,4 milyar ABD Doları tutarında olan merkezi yönetim dış borç stokunun yüzde 15,7'si uluslararası kuruluşlardan, yüzde 4'ü hükümet kuruluşlarından, yüzde 78,6'sı uluslararası tahvil piyasalarından ve yüzde 1,7'si ise özel alacaklılardan sağlanan kredilerden oluşmaktadır. (Tablo 6)

Merkezi yönetim dış borç yükümlülüklerinin 31/12/2018 ve 31/12/2019 tarihleri itibarıyla durumu ile meydana gelen artış ve azalışlar Tablo 7'de yer almaktadır. Bu dönemler arasında merkezi yönetim dış borç stokunda meydana gelen değişimin kaynakları ise Tablo 7/A'da görülmektedir. Buna göre fiilen kullanılmış tutar üzerinden hesaplanan merkezi yönetim dış borç stokunda toplam 5.198 milyon ABD Doları artış kaydedilmiştir. Söz konusu dönem içerisinde 5.711 milyon ABD Doları tutarında net borçlanma yapılmış olup net prim/iskonto miktarı 6 milyon ABD Doları tutarında gerçekleşmiştir. Kurlarda meydana gelen değişimler sonucunda ise merkezi yönetim dış borç stokunda 519 milyon ABD Doları tutarında bir düşüş yaşanmıştır.

31/7/2020 itibarıyla orta ve uzun vadeli merkezi yönetim dış borç stoku incelendiğinde 97,0 milyar ABD Doları tutarındaki stokun yüzde 16'sının uluslararası kuruluşlardan, yüzde 4'ünün hükümet kuruluşlarından, yüzde 78,4'ünün uluslararası tahvil piyasalarından ve yüzde 1,6'sının da özel alacaklılardan sağlanan kredilerden oluştuğu görülmektedir. (Tablo 8)

Merkezi yönetim dış borç ödeme projeksiyonunun yıllar itibarıyla dağılımı Tablo 9'da yer almaktadır. 2020 yılının son beş ayı itibarıyla 1,2 milyar ABD Doları anapara ve 2,1 milyar ABD Doları faiz olmak üzere toplam 3,3 milyar ABD Doları tutarında dış borç geri ödemesi yapılması öngörülmektedir. Anapara ve faiz ödemelerinin yıllar itibarıyla toplam tutarı ise 140,9 milyar ABD Doları'dır.

D. GENEL YÖNETİM BORÇ STOKU

AB'ye tam üyelik sürecinde olan Türkiye'nin kamu borç yükünün değerlendirilmesinde, adaylık süreci kapsamında yakınsama ölçütlerine göre hesaplanan AB tanımlı genel yönetim borç stoku verileri kullanılmaktadır. 2020 yılının ikinci çeyreğinde AB tanımlı borç stoku 1.767,6 milyar TL olarak gerçekleşmiştir. Avrupa Birliği'nin üye ülkeler için belirlediği Maastricht Kriterlerinde yer alan yüzde 60'lık kamu borç stoku/GSYH oranı koşulu, 2004 yılından itibaren sağlanmaktadır. 2002 yılında yüzde 71,5 olan AB tanımlı borç stokunun GSYH'ye oranı[1], 2004 yılında yüzde 60'ın altına inerek yüzde 57,2'ye, 2008 yılına gelindiğinde ise yüzde 37,8 seviyelerine kadar düşmüş ancak 2009 yılında küresel krizin etkisiyle yüzde 43,5'e yükselmiştir. Kamu açığındaki iyileşmeler sonucunda, 2010 yılında yüzde 39,7'ye düşen AB tanımlı genel yönetim borç stokunun GSYH'ye oranı azalış eğilimini sürdürerek 2011 yılında yüzde 36,2, 2012 yılında yüzde 32,4, 2013 yılında yüzde 31,2, 2014 yılında yüzde 28,5, 2015 yılında yüzde 27,4, 2016 ile 2017 yıllarında yüzde 28 ve 2018 yılında yüzde 30,2 olarak gerçekleşmiştir. 2019 yılında ise yüzde 32,5 olarak gerçekleşen oranın, 2020 ve 2021 yıllarında sırasıyla yüzde 41,1 ve 40,8 olarak gerçekleşmesi beklenmektedir. Söz konusu oranın 2021-2023 Orta Vadeli Program Dönemi sonu olan 2023 yılında yüzde 41,8 düzeyinde gerçekleşeceği öngörülmektedir.

Grafik 1: AB Tanımlı Borç Stokunun GSYH'ye Oranı (%)

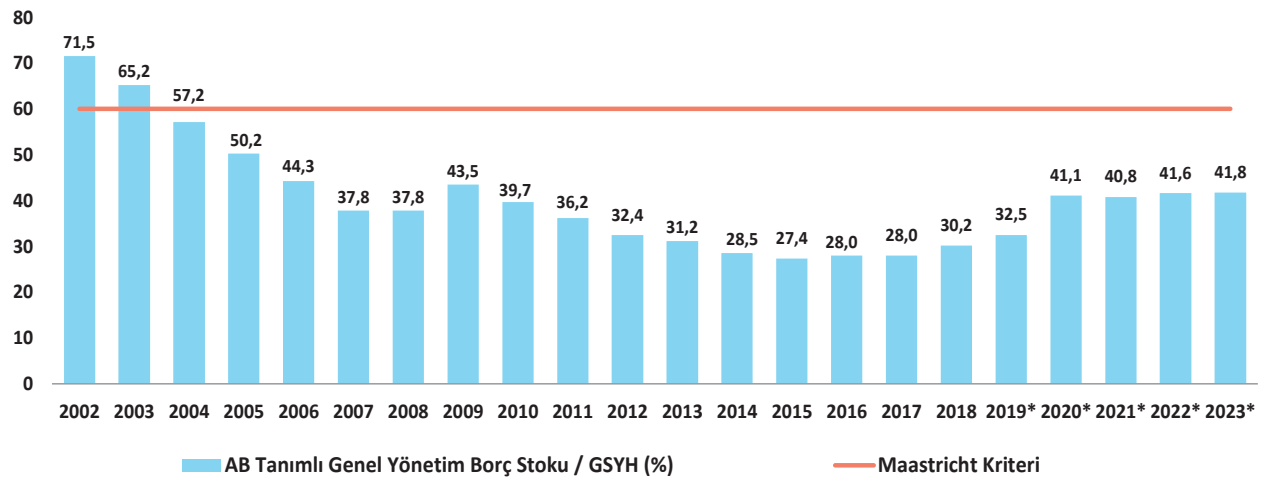

Kaynak: Hazine ve Maliye Bakanlığı
*OVP 2021-2023

[1] Hesaplamalarda 2009 bazlı yeni GSYH serisi kullanılmıştır.

TABLO 1
MERKEZİ YÖNETİM BÜTÇE FİNANSMANI

(Bin TL)

	2019*	2020/7*
Merkezi Yönetim Finansmanı	**124.555.982**	**142.015.973**
BORÇLANMA (Net)	**156.950.934**	**216.434.885**
Dış Borçlanma (Net)	**31.723.421**	**-8.372.049**
Kullanım	66.343.995	25.143.275
Ödeme (Anapara)	-34.620.573	-33.515.324
İç Borçlanma (Net)	**125.227.513**	**224.806.934**
Satış	211.839.129	331.198.378
Ödeme	-86.611.616	-106.391.444
BORÇLANMA DIŞI KAYNAKLAR	**875.910**	**434.357**
Özelleştirme Geliri	0	0
TMSF Gelir Fazlası	0	0
Net Borç Verme (-)	**-875.910**	**-434.357**
Borç Verme	0	0
Geri Ödeme (-)	875.910	434.357
KASA/BANKA VE DİĞER İŞLEMLER	**-33.270.862**	**-74.853.269**

(*) Geçici

TABLO 2
MERKEZİ YÖNETİM İÇ BORÇ STOKU
(31/7/2020 İTİBARIYLA) (*)

(Milyon TL)

	2019 Aralık	2020 Temmuz
TOPLAM	**755.052**	**1.046.718**
Devlet Tahvilleri	**736.791**	**1.016.961**
Nakit İmkanı Sağlayanlar	700.995	943.663
Özel Tertip	11.145	11.145
İkraz Senetleri	24.651	62.153
Hazine Bonoları	**18.261**	**29.757**
Nakit İmkanı Sağlayanlar	15.483	29.757
Özel Tertip	2.778	0

Kaynak : Hazine ve Maliye Bakanlığı

(*) Geçici

TABLO 3

MERKEZİ YÖNETİM İÇ BORÇ STOKUNUN YILLAR İTİBARIYLA DAĞILIMI

1996 - 2020 (*)

(Milyon TL)

	1996	1997	1998	1999	2000	2001	2002	2003	2004	2005	2006	2007	2008	2009	2010	2011	2012	2013	2014	2015	2016	2017	2018	2019	2020(*)
TOPLAM	3.149	6.283	11.613	22.920	36.421	122.157	149.870	194.387	224.483	244.782	251.470	255.310	274.827	330.005	352.841	368.778	386.542	403.007	414.649	440.124	468.644	535.448	586.142	755.052	1.046.718
Devlet Tahvilleri	1.250	3.571	5.772	19.683	34.363	102.128	112.850	168.974	194.211	226.964	241.876	249.176	260.849	315.969	343.317	368.778	382.858	403.007	414.649	440.124	467.620	534.473	580.647	736.791	1.016.961
Hazine Bonoları	1.528	2.375	5.841	3.237	2.058	20.029	37.020	25.413	30.272	17.818	9.594	6.134	13.978	14.036	9.525	0	3.684	0	0	0	1.025	974	5.495	18.261	29.757
Konsolide Borçlar	0	0	0	0	0	0	0	0	0	0	0	0	0	0	0	0	0	0	0	0	0	0	0	0	0
Kısa Vadeli Avans	371	338	0	0	0	0	0	0	0	0	0	0	0	0	0	0	0	0	0	0	0	0	0	0	0

Kaynak : Hazine ve Maliye Bakanlığı

(*) 31/7/2020 tarihi itibarıyla

TABLO 4

MERKEZİ YÖNETİM İÇ BORÇ STOKUNA İLİŞKİN ÖDEMELER (*)

(Milyon TL)

	STOK	STOK	2020 AĞUSTOS-ARALIK ÖDEMELERİ		2021 ÖDEMELERİ		2022 ÖDEMELERİ		2023 VE SONRASI ÖDEMELER	
	31/12/2019	31/7/2020	ANAPARA	FAİZ	ANAPARA	FAİZ	ANAPARA	FAİZ	ANAPARA	FAİZ
TOPLAM	755.052	1.046.718	102.360	34.494	287.907	94.236	145.623	76.255	510.828	314.839
Devlet Tahvilleri	736.791	1.016.961	72.603	32.751	287.907	94.236	145.623	76.255	510.828	314.839
Hazine Bonoları	18.261	29.757	29.757	1.743	0	0	0	0	0	0

Kaynak : Hazine ve Maliye Bakanlığı

(*) 31/7/2020 tarihi itibarıyla kesinleşen ödemeler olup TÜFE, döviz kuru ve faiz gerçekleşmelerine göre değişebilecektir.

TABLO 5

İÇ BORÇLANMA DURUMU

(Milyon TL)

	2019	2020 (*)				
	STOK	BORÇLANMA**	ANAPARA ÖDEMELERİ**	FAİZ ÖDEMELERİ	STOK DEĞİŞİMİ	STOK
TOPLAM	**755.052**	**400.982**	**109.316**	**59.325**	**291.666**	**1.046.718**
Devlet Tahvilleri	736.791	377.046	96.877	58.636	280.169	1.016.961
Hazine Bonoları	18.261	23.937	12.440	690	11.497	29.757

Kaynak : Hazine ve Maliye Bakanlığı

(*) 31/7/2020 tarihi itibarıyla Ocak-Temmuz dönemini içermektedir.

(**) Kur Farkları Dahildir

TABLO 6
MERKEZİ YÖNETİM DIŞ BORÇLARI
31/12/2019 DURUMU

(Milyon ABD Doları)

	BORÇ BAKİYESİ (*) (1)	31/12/2019 İTİBARIYLA KULLANILMAYAN (*) (**) (2)	TOPLAM (1)+(2)
ALACAKLILARA GÖRE TOPLAM	**96.443**	**3.599**	**100.042**
A - RESMİ ALACAKLILAR	**19.036**	**2.422**	**21.458**
1 - HÜKÜMET KURULUŞLARI	**3.855**	**577**	**4.431**
KAMU FİNANSMAN KURULUŞLARI	1.474	186	1.660
MERKEZİ HÜKÜMETLER	29	0	29
RESMİ KALKINMA BANKALARI	2.352	391	2.742
2 - ULUSLARARASI KURULUŞLAR	**15.182**	**1.845**	**17.026**
AIIB - ASYA ALTYAPI YATIRIM BANKASI	0	0	0
CEB - AVRUPA KONSEYİ KALKINMA BANKASI	916	20	936
CTF - TEMİZ TEKNOLOJİ FONU	0	46	46
EIB - AVRUPA YATIRIM BANKASI	5.273	226	5.499
ETDB - EİT TİCARET VE KALKINMA BANKASI	0	0	0
IBRD - ULUSLARARASI İMAR VE KALKINMA BANKASI	6.214	1.224	7.438
IDA - ULUSLARARASI KALKINMA BİRLİĞİ	6	0	6
IDB - İSLAM KALKINMA BANKASI	1.385	264	1.649
IFAD - ULUSLARARASI TARIMSAL KALKINMA FONU	38	64	102
IMF - ULUSLARARASI PARA FONU (***)	1.326	0	1.326
NIB - NORDİK YATIRIM BANKASI	1	0	1
OFID - OPEC FUND FOR INTERNATIONAL DEVELOPMENT	23	0	23
B - ÖZEL ALACAKLILAR	**77.407**	**1.178**	**78.584**
1 - BORÇ	**1.592**	**1.178**	**2.770**
BANKACILIK DIŞI FİNANSMAN KURULUŞLARI	24	0	24
YABANCI TİCARİ BANKALAR	1.038	1.143	2.181
YERLİ TİCARİ BANKALARIN YURTDIŞI ŞUBELERİ VE DİĞER	530	34	565
2 - TAHVİL	**75.815**	**0**	**75.815**

Kaynak : Hazine ve Maliye Bakanlığı
(*) 31/12/2019 tarihli pariteler ile hesaplanmıştır.
(**) Anlaşma tarihi 31/12/2019 tarihinden küçük olan kredileri kapsamaktadır.
(***) SDR Tahsisatı dahildir.

TABLO 7
MERKEZİ YÖNETİM DIŞ BORÇLARININ
31/12/2018-31/12/2019 TARİHLİ BAKİYELERİNİN KARŞILAŞTIRILMASI

(Milyon ABD Doları)

	BORÇ BAKİYESİ (*)	BORÇ BAKİYESİ (**)	
	31.12.2018	**31.12.2019**	**% Artış / Azalış**
ALACAKLILARA GÖRE TOPLAM	**91.245**	**96.443**	**5,7%**
A - RESMİ ALACAKLILAR	**20.069**	**19.036**	**-5,1%**
1 - HÜKÜMET KURULUŞLARI	**4.015**	**3.855**	**-4,0%**
KAMU FİNANSMAN KURULUŞLARI	1.493	1.474	-1,3%
MERKEZİ HÜKÜMETLER	40	29	-27,7%
RESMİ KALKINMA BANKALARI	2.481	2.352	-5,2%
2 - ULUSLARARASI KURULUŞLAR	**16.054**	**15.182**	**-5,4%**
AIIB - ASYA ALTYAPI YATIRIM BANKASI	0	0	0,0%
CEB - AVRUPA KONSEYİ KALKINMA BANKASI	908	916	0,9%
CTF - TEMİZ TEKNOLOJİ FONU	0	0	0,0%
EIB - AVRUPA YATIRIM BANKASI	5.809	5.273	-9,2%
ETDB - EİT TİCARET VE KALKINMA BANKASI	0	0	0,0%
IBRD - ULUSLARARASI İMAR VE KALKINMA BANKASI	6.611	6.214	-6,0%
IDA - ULUSLARARASI KALKINMA BİRLİĞİ	8	6	-31,0%
IDB - İSLAM KALKINMA BANKASI	1.316	1.385	5,2%
IFAD - ULUSLARARASI TARIMSAL KALKINMA FONU	41	38	-5,4%
IMF - ULUSLARARASI PARA FONU (***)	1.334	1.326	-0,6%
NIB - NORDİK YATIRIM BANKASI	2	1	-50,0%
OFID - OPEC FUND FOR INTERNATIONAL DEVELOPMENT	27	23	-15,2%
B - ÖZEL ALACAKLILAR	**71.176**	**77.407**	**8,8%**
1 - BORÇ	**1.948**	**1.592**	**-18,3%**
BANKACILIK DIŞI FİNANSMAN KURULUŞLARI	26	24	-9,2%
YABANCI TİCARİ BANKALAR	1.118	1.038	-7,2%
YERLİ TİCARİ BANKALARIN YURTDIŞI ŞUBELERİ VE DİĞER	803	530	-34,0%
2 - TAHVİL	**69.229**	**75.815**	**9,5%**
Merkezi Yönetim Dış Borç Stokunun GSYH'ye Oranı (%)	**11,6**	**12,8**	**10,7%**

Kaynak : Hazine ve Maliye Bakanlığı
(*) 31/12/2018 tarihli pariteler ile hesaplanmıştır.
(**) 31/12/2019 tarihli pariteler ile hesaplanmıştır.
(***) SDR Tahsisatı dahildir.

TABLO 7/A
MERKEZİ YÖNETİM DIŞ BORÇLARININ
31/12/2018-31/12/2019 TARİHLİ BAKİYELERİNDEKİ DEĞİŞİMİN KAYNAKLARI

(Milyon ABD Doları)

31/12/2018 İtibarıyla Dış Borç Stoku	91.245
31/12/2019 İtibarıyla Dış Borç Stoku	96.443
Dış Borç Stokundaki Toplam Değişim	5.198
Net Dış Borçlanma	5.711
Net Prim / İskonto	6
Çapraz Kur Değişimi	-519

Kaynak : Hazine ve Maliye Bakanlığı

TABLO 8
MERKEZİ YÖNETİM DIŞ BORÇLARI
31/7/2020 DURUMU

(Milyon ABD Doları)

	BORÇ BAKİYESİ (*) (1)	31/7/2020 İTİBARIYLA KULLANILMAYAN (*) (**) (2)	TOPLAM (1)+(2)	ÖDENECEK FAİZ TUTARI (*)
ALACAKLILARA GÖRE TOPLAM	**96.991**	**4.537**	**101.529**	**45.277**
A - RESMİ ALACAKLILAR	**19.359**	**3.357**	**22.716**	**2.597**
1 - HÜKÜMET KURULUŞLARI	**3.886**	**512**	**4.398**	**301**
KAMU FİNANSMAN KURULUŞLARI	1.474	191	1.665	89
MERKEZİ HÜKÜMETLER	26	0	26	1
RESMİ KALKINMA BANKALARI	2.386	321	2.707	211
2 - ULUSLARARASI KURULUŞLAR	**15.473**	**2.845**	**18.318**	**2.296**
AIIB - ASYA ALTYAPI YATIRIM BANKASI	20	280	300	3
CEB - AVRUPA KONSEYİ KALKINMA BANKASI	938	20	958	180
CTF - TEMİZ TEKNOLOJİ FONU	0	46	46	0
EIB - AVRUPA YATIRIM BANKASI	5.353	238	5.591	1.634
ETDB - EİT TİCARET VE KALKINMA BANKASI	0	47	47	0
IBRD - ULUSLARARASI İMAR VE KALKINMA BANKASI	6.390	1.888	8.278	137
IDA - ULUSLARARASI KALKINMA BİRLİĞİ	4	0	4	0
IDB - İSLAM KALKINMA BANKASI	1.358	261	1.619	338
IFAD - ULUSLARARASI TARIMSAL KALKINMA FONU	38	65	103	2
IMF - ULUSLARARASI PARA FONU (***)	1.349	0	1.349	0
NIB - NORDİK YATIRIM BANKASI	0	0	0	0
OFID - OPEC FUND FOR INTERNATIONAL DEVELOPMENT	21	0	21	4
B - ÖZEL ALACAKLILAR	**77.632**	**1.180**	**78.813**	**42.679**
1 - BORÇ	**1.563**	**1.180**	**2.743**	**220**
BANKACILIK DIŞI FİNANSMAN KURULUŞLARI	23	0	23	2
YABANCI TİCARİ BANKALAR	1.043	1.151	2.194	166
YERLİ TİCARİ BANKALARIN YURTDIŞI ŞUBELERİ VE DİĞER	497	29	526	52
2 - TAHVİL	**76.069**	**0**	**76.069**	**42.459**

Kaynak : Hazine ve Maliye Bakanlığı
(*) 31/7/2020 tarihli pariteler ile hesaplanmıştır.
(**) Anlaşma tarihi 31/7/2020 tarihinden önce olan kredileri kapsamaktadır.
(***) SDR Tahsisatı dahildir.

BÖLÜM VIII

2021

KAMU PERSONEL SİSTEMİ

BÖLÜM VIII

KAMU PERSONEL SİSTEMİ

A. KADRO VE POZİSYON İŞLEMLERİ

2020 yılında kamu idare, kurum ve kuruluşlarıyla ilgili kadro ve pozisyon işlemleri; On Birinci Kalkınma Planı, (2020-2022) Dönemi Orta Vadeli Programı ve Orta Vadeli Mali Planı, 2020 yılı Cumhurbaşkanlığı Yıllık Programı, 2020 yılı Merkezi Yönetim Bütçe Kanunu, 2 sayılı Genel Kadro ve Usulü Hakkında Cumhurbaşkanlığı Kararnamesi ve ilgili mevzuatta yer alan istihdama ilişkin ilke ve hedefler doğrultusunda gerçekleştirilmiştir.

1- Kadrolu Personel

Kamu idare, kurum ve kuruluşlarının kadro ihtiyaçları 2 sayılı Cumhurbaşkanlığı Kararnamesi gereğince mevcut kadrolarda sınıf, unvan ve derece değişikliği yapılmak suretiyle karşılanmaya çalışılmıştır. Bu şekilde karşılanamayan zorunlu ihtiyaçlar için 2 sayılı Cumhurbaşkanlığı Kararnamesinin 5 inci maddesi uyarınca Cumhurbaşkanlığı Kararnamesiyle kadro ihdas edilmiştir.

2 sayılı Cumhurbaşkanlığı Kararnamesinin 11 inci maddesinde Kararname kapsamına giren kamu kurum ve kuruluşlarının; memur ve öğretim elemanı kadrolarına açıktan veya diğer kurum ve kuruluşlardan nakil suretiyle yapabilecekleri yıllık atama sayısının, bu sayı sınırlamasına tabi tutulmayacak atamalar ile uygulamaya ilişkin hususların, öğretim elemanları için Yükseköğretim Kurulunun görüşü alınmak suretiyle Strateji ve Bütçe Başkanlığı ile Devlet Personel Başkanlığının müşterek teklifi üzerine Cumhurbaşkanınca belirleneceği hüküm altına alınmıştır. Bu kapsamda kamu idare, kurum ve kuruluşlarının 2020 yılı personel ihtiyaçları 20/2/2020 tarihli ve 2020-60 sayılı, 24/3/2020 tarihli ve 2020/104 sayılı ve 28/7/2020 tarihli ve 2020-380 sayılı Cumhurbaşkanı Kararları çerçevesinde karşılanmıştır.

2- Sözleşmeli Personel

Kamu idare, kurum ve kuruluşlarının 2020 yılında ihtiyacı olan ilave sözleşmeli personel pozisyonları 375 sayılı Kanun Hükmünde Kararnamenin ek 7 nci maddesi ve 2 sayılı Cumhurbaşkanlığı Kararnamesinin 8 inci maddesi ile ilgili diğer mevzuat çerçevesinde ihdas edilmiş olup boş sözleşmeli personel pozisyonlarından uygun görülenlere açıktan alım izni verilmiştir.

3- İşçiler

2 sayılı Cumhurbaşkanlığı Kararnamesi uyarınca kamu idare, kurum ve kuruluşlarının ihtiyacı olan sürekli işçi kadroları ihdas edilmiş, boş işçi kadrolarından uygun görülenlere açıktan atama izni verilmiştir.

5620 sayılı Kanunun 1 inci maddesinin (a) bendinde belirtilen idarelerde geçici iş pozisyonlarında personel çalıştırılmasına ilgili mevzuatta yer alan hükümler uyarınca 2020 yılında da devam edilmiştir.

4- İstihdam Sayıları

5429 sayılı Türkiye İstatistik Kanununun 18/11/2005 tarihinde yürürlüğe girmesiyle resmi istatistik üretiminde programlı döneme geçilmiş, kurum ve kuruluşların resmi istatistik faaliyetlerinin program vasıtasıyla koordine edilmesi benimsenmiştir. Bu itibarla 12/12/2016 tarihli ve 2016/9621 sayılı Bakanlar Kurulu Kararı ile kabul edilen 2017-2021 dönemi Resmi İstatistik Programında, kamu istihdamına ilişkin istatistiklerin üretilmesinin Cumhurbaşkanlığı Strateji ve Bütçe Başkanlığının sorumluluğunda olduğu ve söz konusu çalışmaya esas teşkil edecek verilerin Strateji ve Bütçe Başkanlığı koordinasyonunda Hazine ve Maliye Bakanlığı, Çevre ve Şehircilik Bakanlığı ve Türkiye İstatistik Kurumu ile yapılacak ortak çalışmalar sonucunda hazırlanacağı belirtilmiştir. Bu kapsamda Strateji ve Bütçe Başkanlığınca ülke genelinde tüm kamu istihdamına ilişkin rakamlar üçer aylık dönemler itibarıyla konsolide edilerek kamuoyunun bilgisine sunulmaktadır.

5018 sayılı Kanuna ekli (I) sayılı cetvelde yer alan genel bütçe kapsamındaki kamu idareleri, (II) sayılı cetvelde yer alan özel bütçeli idareler, (III) sayılı cetvelde yer alan düzenleyici ve denetleyici kurumlar, (IV) sayılı cetvelde yer alan sosyal güvenlik kurumları ile 5018 sayılı Kanun ekinde olmayıp 2 numaralı Cumhurbaşkanlığı Kararnamesi ekinde yer alan kamu idare, kurum ve kuruluşları, döner sermayeler ve kefalet sandıklarının kadro ve pozisyon sayılarına istihdam şekli, bütçe türü, kadro derecesi ve hizmet sınıfı itibarıyla Tablo (1-5)'te yer verilmiştir.

B. KAMU GÖREVLİLERİNİN AYLIKLARI

Kamu görevlilerine ilişkin genel düzenlemeler;

• 657 sayılı Devlet Memurları Kanununda,

• 926 sayılı Türk Silahlı Kuvvetleri Personel Kanununda,

• 2802 sayılı Hakimler ve Savcılar Kanununda,

• 2914 sayılı Yükseköğretim Personel Kanununda,

• 3269 sayılı Uzman Erbaş Kanununda,

• 3466 sayılı Uzman Jandarma Kanununda,

• 375 sayılı Kanun Hükmünde Kararnamede

yer almaktadır.

Bu bölümde kamu görevlilerine yapılan temel ödeme unsurlarından bazılarının açıklamalarına, kamu görevlilerinin aylıklarına ilişkin son dönemde yapılan mevzuat değişikliklerine, Kamu Görevlileri Hakem Kurulunda yer alan hükümlere, kamu toplu iş sözleşmeleri çerçeve anlaşma protokolünde yer alan kararlara, kamu görevlilerine yapılan ödeme miktarını etkileyen katsayı ve ücret artışlarına ve ücretlerden alınan gelir vergisi tarifesinde ve indirim tutarlarında yapılan düzenlemelere ilişkin önemli bazı bilgilere yer verilmiştir.

1. Kamu Görevlilerinin Mali ve Sosyal Hakları

1.1. Aylık Gösterge

657 sayılı Kanunun 43 üncü maddesinin (A) bendi ve 926 sayılı Kanunun 137 nci maddesi hükmü uyarınca aylıklar; derece, kademe ve rütbe esasına göre düzenlenen aylık gösterge tablolarında yer alan gösterge rakamlarının memur aylık katsayısı ile çarpımı sonucu bulunacak tutar üzerinden ödenmektedir.

2914 sayılı Kanunun 5 inci maddesi uyarınca, bu Kanuna tabi personelin aylıklarının hesabında da Devlet memurlarının aylıklarının hesabında esas alınan aylık gösterge tablosu dikkate alınmaktadır.

3269 sayılı Kanunun 16 ncı maddesi uyarınca uzman erbaşların aylıklarında anılan Kanuna ekli I sayılı aylık gösterge tablosu; 3466 sayılı Kanunun 21 inci maddesi uyarınca da uzman jandarmaların aylıklarında, 926 sayılı Kanundaki uzman jandarmalar için belirlenen gösterge tablosu esas alınmaktadır.

1.2. Ek Gösterge

Kamu görevlilerine ödenecek ek göstergeler 657 sayılı Kanunun 43 üncü maddesinin (B) bendi, 926 sayılı Kanunun 137 nci, 2914 sayılı Kanunun 5 inci, 3269 sayılı Kanunun 16 ncı ve 3466 sayılı Kanunun 21 inci maddeleri ile düzenlenmiştir.

Yukarıda sayılan personel kanunlarına ekli ek gösterge cetvellerinde hizmet sınıfı, kadro unvanı, rütbe ve derecelere göre belirtilen gösterge rakamları memur aylık katsayısı ile çarpılarak ek gösterge tutarı hesaplanmaktadır.

1.3. Taban Aylığı

375 sayılı Kanun Hükmünde Kararnamenin 1 inci maddesi hükmü uyarınca aylıklarını 657 sayılı Kanun, 926 sayılı Kanun, 3466 sayılı Kanun, 3269 sayılı Kanun, 2914 sayılı Kanuna göre almakta olan personele, (1.000) gösterge rakamının taban aylık katsayısı ile çarpımı sonucunda bulunan tutar üzerinden memuriyet taban aylığı ödenmektedir.

1.4. Kıdem Aylığı

375 sayılı Kanun Hükmünde Kararnamenin 1 inci maddesi gereğince, taban aylığından yararlanan personele hizmet süresi itibarıyla belirlenen kıdem göstergesinin memur aylık katsayısı ile çarpımı sonucu bulunan tutar üzerinden ödenmektedir.

Kıdem göstergesi, (500) gösterge rakamını geçmemek üzere her hizmet yılı için (20) olarak belirlenmiştir.

1.5. Zamlar (Yan Ödeme)

657 sayılı Kanunun 152 nci maddesi ile 926 sayılı Kanunun ek 3 üncü maddesi uyarınca ödenecek yan ödemeler, bu maddelerin verdiği yetkiye dayanarak Cumhurbaşkanı Kararı ile çıkarılan yan

ödeme kararnamelerinde sınıf, unvan, rütbe, derece, görev yeri ve benzeri niteliklere göre tespit edilen iş güçlüğü, iş riski, temininde güçlük ve mali sorumluluk zammı/tazminatı puanları yan ödeme katsayısı ile çarpılarak hesaplanmaktadır.

1.6. Tazminatlar

657 sayılı Kanunun 152 nci maddesinde düzenlenen özel hizmet tazminatı, eğitim öğretim tazminatı, emniyet hizmetleri tazminatı, din hizmetleri tazminatı, mülki idare amirliği özel hizmet tazminatı, adalet hizmetleri tazminatı, denetim tazminatı ve diğer tazminatlar en yüksek Devlet memuru brüt aylığına (ek gösterge dâhil) maddede belirlenen tavan oranlarını aşmamak üzere her yıl Cumhurbaşkanı Kararı ile belirlenen oranların uygulanması sonucu bulunan tutarlar üzerinden ödenmektedir.

657 sayılı Kanunda öngörülen tazminatlarla aynı nitelikte olmak üzere 926 sayılı Kanuna tabi personele anılan Kanunun ek 17 nci maddesi uyarınca hizmet tazminatı, 2914 sayılı Kanuna tabi personele aynı Kanunun 12 nci maddesi uyarınca üniversite ödeneği ödenmektedir.

1.7. Makam Tazminatı

657 sayılı Kanunun ek 26 ncı, 926 sayılı Kanunun ek 18 inci ve 2914 sayılı Kanunun ek 2 nci maddeleri uyarınca söz konusu kanunlara ekli makam tazminatı cetvellerinde yer alan kadro unvanlarına atanan personele anılan cetvellerde bu unvanlar için belirlenen gösterge rakamlarının memur aylık katsayısıyla çarpımı sonucu bulunacak tutar üzerinden ödenmektedir.

1.8. Temsil Tazminatı

4505 sayılı Sosyal Güvenlikle İlgili Bazı Kanunlarda Değişiklik Yapılması ve Temsil Tazminatı Ödenmesi Hakkında Kanunun 5 inci maddesi uyarınca aylıklarını 657 sayılı Kanun, 926 sayılı Kanun ve 2914 sayılı Kanuna göre alıp makam tazminatı öngörülen kadrolarda bulunanlardan Cumhurbaşkanı Kararı ile belirlenecek olanlara 30.000 gösterge rakamının memur aylıklarına uygulanan katsayı ile çarpımı sonucu bulunacak tutarı geçmemek üzere temsil tazminatı ödenmekte olup tavan gösterge rakamını üç katına kadar artırmaya Cumhurbaşkanı yetkilidir. 10/3/2000 tarihli ve 2000/457 sayılı Bakanlar Kurulu Kararı ile kimlere temsil tazminatı ödeneceği belirlenmiş bulunmaktadır.

1.9. Görev Tazminatı

375 sayılı Kanun Hükmünde Kararnamenin 1 inci maddesinin (C) bendinde, 7.000'den daha düşük göstergeler üzerinden makam tazminatı öngörülen kadrolara atanmış olanlara 15.000 gösterge rakamını geçmemek üzere Cumhurbaşkanınca tespit edilecek gösterge rakamlarının memur aylıklarına uygulanan katsayı ile çarpımı sonucunda bulunacak tutar üzerinden görev tazminatı ödeneceği hükme bağlanmış olup görev tazminatı tavan gösterge rakamlarını üç katına kadar artırmaya Cumhurbaşkanı yetkilidir. 12/5/2008 tarihli ve 2008/13694 sayılı Bakanlar Kurulu Kararı ile kimlere görev tazminatı ödeneceği belirlenmiş bulunmaktadır.

1.10. Ek Ödeme

375 sayılı Kanun Hükmünde Kararnamenin ek 9 uncu maddesinde düzenlenen ek ödeme, en yüksek Devlet memuru brüt aylığına (ek gösterge dâhil) söz konusu Kanun Hükmünde Kararnameye ekli (I) sayılı cetvelde yer alan ek ödeme oranlarının uygulanması sonucu bulunan tutarlar üzerinden ödenmektedir.

1.11. Ücret ve Tazminat

375 sayılı Kanun Hükmünde Kararnamenin ek 10 uncu maddesinde düzenlenen ücret ve tazminat ödemeleri, anılan Kanun Hükmünde Kararnameye ekli (II) ve (III) sayılı Cetvellerde yer alan kadro unvanlarına karşılık gelen gösterge rakamlarının memur aylık katsayısı ile çarpımı sonucu bulunacak tutar üzerinden ödenmektedir.

1.12. Aile Yardımı Ödeneği

Aile yardımı ödeneği, 657 sayılı Kanunun 202 ila 206 ncı maddeleri uyarınca memurun menfaat karşılığı çalışmayan veya herhangi bir sosyal güvenlik kuruluşundan aylık almayan eşi ile çocuklarından her biri için öngörülen gösterge rakamlarının memur aylık katsayısı ile çarpımı sonucu bulunacak tutar üzerinden ödenmektedir.

Aile yardımı ödeneğinden 926 sayılı Kanunun 153 ila 157 nci, 2914 sayılı Kanunun 10 uncu, 2802 sayılı Kanunun 111 inci, 3269 sayılı Kanunun 16 ncı ve 3466 sayılı Kanunun 21 inci maddeleri gereğince bu Kanunlara tabi personel de yararlanmaktadır.

2. Katsayılar ve Ücret Artışları

2.1. Memur ve Sözleşmeli Personel

657 sayılı Devlet Memurları Kanununun 154 üncü maddesinde aylık gösterge tablosunda yer alan rakamlar ile ek gösterge ve kıdem aylığı gösterge rakamlarının aylık tutarlarına çevrilmesinde uygulanacak aylık katsayısı ve memuriyet taban aylığı göstergesine uygulanacak taban aylık katsayısının, üçer veya altışar aylık dönemler itibarıyla uygulanmak üzere her yıl bütçe kanunu ile tespit olunacağı ve söz konusu katsayıların ülkenin ekonomik gelişmesi, genel geçim şartları ve Devletin mali imkânları göz önünde bulundurulmak suretiyle mali yılın ikinci yarısının tamamı veya üçer aylık dönemleri itibarıyla uygulanmak üzere Cumhurbaşkanınca değiştirilebileceği belirtilmektedir. Ancak 5982 sayılı Kanun ile Anayasanın 53 üncü ve 128 inci maddelerinde yapılan değişiklik neticesinde memurlar ve diğer kamu görevlilerine toplu sözleşme yapma hakkı tanınmıştır.

Bu çerçevede 4688 sayılı Kamu Görevlileri Sendikaları ve Toplu Sözleşme Kanununda gerekli düzenlemeler yapılmak suretiyle kamu görevlilerinin mali ve sosyal haklarında yapılacak artışların toplu sözleşmeyle belirlenmesine imkân tanınmıştır. 1/9/2019 tarihli ve 30875 sayılı Resmi Gazete'de yayımlanmış olan Kamu Görevlileri Hakem Kurulunun 28/8/2019 tarihli ve 2019/1 sayılı Kararı ile 2020 ve 2021 yılları için kamu görevlilerinin geneline ve hizmet kollarına yönelik mali ve sosyal haklarında yapılan artışlar belirlenmiştir.

Söz konusu Kurul Kararıyla 2020 yılı için kamu görevlilerinin mali ve sosyal haklarında birinci altı aylık dönemde yüzde 4, ikinci altı aylık dönemde yüzde 4 oranında artış yapılması hüküm altına alınmıştır. Ancak 2019 yılı Aralık ayı TÜFE endeksinin 2019 yılı Haziran ayı TÜFE endeksine göre altı aylık değişim oranının, aynı dönem için öngörülen yüzde 5'lik artış oranını aşmış olması nedeniyle söz konusu Kurul Kararının İkinci Kısım Birinci Bölümünün 4 üncü maddesinin birinci fıkrası ile belirlenmiş olan katsayılar; yüzde 1,49 oranındaki enflasyon zammını da yansıtacak şekilde 6/1/2020

tarihli ve 13659 sayılı Hazine ve Maliye Bakanlığı Genelgesi ile 2020 yılı Ocak ayından geçerli olmak üzere yeniden belirlenmiş ve böylece kamu görevlilerinin mali ve sosyal hakları bu dönemde yüzde 5,49 oranında artırılmıştır. 2020 yılı Haziran ayı TÜFE endeksinin 2019 yılı Aralık ayı TÜFE endeksine göre altı aylık değişim oranının, aynı dönem için öngörülen yüzde 4'lük artış oranını aşmış olması nedeniyle söz konusu Kurul Kararının İkinci Kısım Birinci Bölümünün 4 üncü maddesinin ikinci fıkrası ile belirlenmiş olan katsayılar; yüzde 1,75 enflasyon zammını da yansıtacak şekilde, 6/7/2020 tarihli ve 368870 sayılı Hazine ve Maliye Bakanlığı Genelgesi ile 2020 yılı Temmuz ayından geçerli olmak üzere yeniden belirlenmiş ve böylece kamu görevlilerinin mali ve sosyal hakları bu dönemde yüzde 5,75 oranında artırılmıştır. Bu düzenlemeler neticesinde kamu görevlilerinin mali ve sosyal hakları; 2020 yılının birinci altı aylık döneminde yüzde 5,49, ikinci altı aylık döneminde yüzde 5,75 olmak üzere kümülatif olarak yüzde 11,56 oranında artırılmıştır. Ayrıca 2020 yılı Aralık ayı TÜFE endeksinin 2020 yılı Haziran ayı TÜFE endeksine göre altı aylık değişim oranının, söz konusu Kurul Kararı ile aynı dönem için öngörülmüş olan yüzde 3'lük artış oranını aşması halinde; kamu görevlilerinin mali ve sosyal hakları söz konusu dönemlere ilişkin enflasyon rakamının ilan edildiği ayın 1'inden geçerli olmak üzere aşan kısım kadar artırılacaktır.

Öte yandan 4688 sayılı Kamu Görevlileri Sendikaları ve Toplu Sözleşme Kanunu hükümleri uyarınca 2020 ve 2021 yılları için kamu görevlilerinin geneline ve hizmet kollarına yönelik uygulanacak mali ve sosyal haklara ilişkin Kamu Görevlileri Hakem Kurulunun 28/8/2019 tarihli ve 2019/1 sayılı Kararı uyarınca 2021 yılı için kamu görevlilerinin mali ve sosyal haklarında birinci altı aylık dönemde yüzde 3, ikinci altı aylık dönemde yüzde 3 oranında artış yapılması hüküm altına alınmıştır. Bununla birlikte 2021 yılı Haziran ayı TÜFE'sinin 2020 yılı Aralık ayı TÜFE'sine göre altı aylık değişim oranının, aynı dönem için öngörülen artış oranını ve 2021 yılı Aralık ayı TÜFE'sinin 2021 yılı Haziran ayı TÜFE'sine göre altı aylık değişim oranının, aynı dönem için öngörülen artış oranını aşması hallerinde; kamu görevlilerinin mali ve sosyal hakları, söz konusu dönemlere ilişkin enflasyon rakamının ilan edildiği ayın 1'inden geçerli olmak üzere aşan kısım kadar artırılacaktır.

2.2 İşçiler

12/8/2019 tarihinde imzalanan "2019 Yılı Kamu Toplu İş Sözleşmeleri Çerçeve Anlaşma Protokolü" uyarınca işçi ücretlerinin, toplu iş sözleşmesinin ikinci yılı olan 2020 yılının birinci altı aylık döneminde yüzde 3 oranında ve ikinci altı aylık döneminde ise yüzde 3 oranında artırılmasına karar verilmiştir. Ayrıca söz konusu Protokolde, birinci ve ikinci altı aylık dönemlerde gerçekleşen TÜFE oranının aynı dönemler için belirlenmiş olan zam oranlarından fazla olması halinde aradaki farkın enflasyon zammı olarak verilmesine karar verilmiştir.

"375 Sayılı Kanun Hükmünde Kararnamenin Geçici 23. Maddesi Uyarınca İdarelerce Sürekli İşçi Kadrolarına Geçirilen İşçilerin Ücret ile Diğer Mali ve Sosyal Haklarının Belirlenmesinde Esas Alınacak Toplu İş Sözleşmesi Hükümleri" ile anılan madde kapsamındaki işçilerin ücretlerinde 1/1/2020-30/6/2020 tarihleri arasında yüzde 4 oranında ve 1/7/2020-31/10/2020 tarihleri arasında yüzde 4 oranında artış yapılmıştır.

3. Gelir Vergisi Tarifesi ile İndirim Tutarlarında Yapılan Düzenlemeler

3.1. Asgari Geçim İndirimi

28/3/2007 tarihli ve 5615 sayılı Kanun ile 31/12/1960 tarihli ve 193 sayılı Gelir Vergisi Kanununun mükerrer 121 inci maddesinin yürürlükten kaldırılması ve 32 nci maddesinin de yeniden düzenlenmesi suretiyle ücretlilerde uygulanan vergi indirimi kaldırılarak 1/1/2008 tarihinden itibaren elde edilecek gelirlere uygulanmak üzere "asgari geçim indirimi" uygulaması getirilmiştir.

Söz konusu düzenleme ile ücretin gerçek usulde vergilendirilmesinde asgari geçim indirimi uygulanmaktadır. Asgari geçim indiriminde, ücretin elde edildiği takvim yılı başında geçerli olan ve sanayi kesiminde çalışan 16 yaşından büyük işçiler için uygulanan asgari ücretin yıllık brüt tutarının; ilgilinin kendisi için yüzde 50'si, çalışmayan ve herhangi bir geliri olmayan eşi için yüzde 10'u, çocukların her biri için ayrı ayrı olmak üzere ilk iki çocuk için yüzde 7,5'i, üçüncü çocuk için yüzde 10'u, diğer çocuklar için ise yüzde 5'i esas alınmaktadır.

Asgari geçim indirimi; yukarıda belirtilen oranlara göre bulunan tutar ile 193 sayılı Kanunun 103 üncü maddesindeki gelir vergisi tarifesinin birinci gelir dilimine uygulanan oranın çarpılmasıyla bulunan tutarın, hesaplanan vergiden mahsup edilmesi suretiyle uygulanmaktadır.

3.2 Tarife

193 sayılı Gelir Vergisi Kanununun 103 üncü maddesinde yer alan gelir vergisine tabi gelirlerin vergilendirilmesinde esas alınan tarifeler 27/12/2019 tarihli ve 30991 sayılı (2. Mükerrer) Resmi Gazete'de yayımlanan 310 Seri No.lu Gelir Vergisi Genel Tebliği ile 2020 takvim yılı gelirlerinin vergilendirilmesinde esas alınmak üzere aşağıdaki şekilde yeniden belirlenmiştir.

Buna göre gelir vergisine tabi gelirler;

- 22.000 TL'ye kadar % 15,
- 49.000 TL'nin 22.000 TL'si için 3.300 TL, fazlası % 20,
- 120.000 TL'nin 49.000 TL'si için 8.700 TL (ücret gelirlerinde 180.000 TL'nin 49.000 TL'si için 8.700 TL), fazlası % 27,
- 600.000 TL'nin 120.000 TL'si için 27.870 TL (ücret gelirlerinde 600.000 TL'nin 180.000 TL'si için 44.070 TL), fazlası % 35
- 600.000 TL'den fazlasının 600.000 TL'si için 195.870 TL (ücret gelirlerinde 600.000 TL'den fazlasının 600.000 TL'si için 191.070 TL), fazlası % 40

oranında vergilendirilmektedir.

3.3 Engellilik İndirimi

193 sayılı Kanunun 31 inci maddesinde düzenlenen engellilik indirimi tutarları 27/12/2019 tarihli ve 30991 sayılı (2. Mükerrer) Resmi Gazete'de yayımlanan 310 Seri No.lu Gelir Vergisi Genel Tebliği ile 2020 takvim yılı için yeniden belirlenmiştir.

Buna göre çalışma gücünün asgari yüzde 80'ini kaybetmiş bulunan hizmet erbabı birinci derece engelli, asgari yüzde 60'ını kaybetmiş bulunan hizmet erbabı ikinci derece engelli, asgari yüzde 40'ını kaybetmiş bulunan hizmet erbabı ise üçüncü derece engelli sayılmakta ve aşağıda engellilik dereceleri itibarıyla belirlenen aylık tutarlar hizmet erbabının ücretinden indirilmektedir.

Engellilik indirimi;

- Birinci derece engelliler için 1.400 TL,

- İkinci derece engelliler için 790 TL,

- Üçüncü derece engelliler için 350 TL'dir.

4. Mevzuat Değişiklikleri

4.1. Genel Düzenlemeler

1) 18/6/2020 tarihli ve 7247 sayılı Kanun ile;

a) 27/6/1989 tarihli ve 375 sayılı Kanun Hükmünde Kararnamenin ek 35 inci maddesinde yapılan düzenlemeler ile;

aa) Ek göstergesi (6.400) ve daha yüksek tespit edilen üst kademe kamu yöneticilerinin görevden alınma veya görev sürelerinin sona ermesi halinde bakanlık müşaviri, müşavir veya danışman unvanlı kadro veya pozisyonlara, il valilerinden görevden alınanların ise vali-mülkiye başmüfettişi unvanlı kadrolara atanmasına,

bb) Ek göstergesi (6.400) ve daha yüksek tespit edilen üst kademe kamu yöneticilerinden görevden alınan veya görev süreleri sona erenlerin, bu görevlerde kesintisiz olarak en az iki yıl fiilen görev yapmış olmaları halinde malî haklarının, yeni atandıkları kadro veya pozisyonlarda bulunmaları kaydıyla, atandıkları tarihi takip eden aybaşından itibaren ikinci yılın sonuna kadar, fiili çalışmaya bağlı ödemeler hariç önceki görevine ait ödeme unsurları esas alınarak verilmesine, vali-mülkiye başmüfettişi kadrolarına atananların mali haklarının ise bu görevde bulundukları sürece il valisine ait ödeme unsurları üzerinden verilmesine,

imkân sağlanmıştır.

b) Kamu iktisadi teşebbüsleri ve bağlı ortaklıklarının kadrolarında istihdam edilen iç denetçilerin mali ve sosyal haklar ile diğer özlük hakları bakımından bakanlık iç denetçisine denk tutulmasına yönelik düzenleme yapılmıştır.

2) 23/7/2020 tarihli ve 7250 sayılı Kanun ile;

a) 10/2/1954 tarihli ve 6245 sayılı Harcırah Kanununun 42 nci maddesinde yer alan geçici görev gündeliğinin verilebileceği azami süre belirlenirken uygulanacak istisnalara 375 sayılı Kanun Hükmünde Kararnamenin 28 inci maddesinin (A) fıkrası uyarınca tespit edilen birinci derece kritik iller ve ilçelerde terörle mücadele kapsamında operasyonel faaliyetlerde takviye kuvvet olarak geçici görevlendirilen Milli Savunma Bakanlığı (Genelkurmay Başkanlığı ve Kuvvet Komutanlıkları dâhil) personelinin eklenmesine,

b) Türk Silahlı Kuvvetleri, Jandarma Genel Komutanlığı, Sahil Güvenlik Komutanlığı ve Jandarma ve Sahil Güvenlik Akademisi kadrolarında bulunan tabip ve diş tabipleri için sağlık hizmetleri tazminatının arttırılmasına,

c) 31/7/1970 tarihli ve 1325 sayılı Askeri Okullar, Askeri Öğrenciler, Askeri Fabrikalar ve Bazı Düzenlemeler Hakkında Kanunun ek 8 inci maddesinde yapılan düzenlemeyle askeri öğrencilerin harçlıklarının arttırılmasına,

ç) 10/3/2011 tarihli ve 6191 sayılı Sözleşmeli Erbaş ve Er Kanunu kapsamında bulunanların 375 sayılı Kanun Hükmünde Kararnamenin ek 8 inci maddesi kapsamına alınması suretiyle bunların da aile yardımından yararlandırılmasına,

yönelik düzenleme yapılmıştır.

3) 3/9/2020 tarihli ve 2931 sayılı Cumhurbaşkanı Kararının 1 inci maddesi ile 17/4/2006 tarihli ve 2006/10344 sayılı Bakanlar Kurulu Kararı ile yürürlüğe konulan Devlet Memurlarına Ödenecek Zam ve Tazminatlara İlişkin Kararın 2020 yılında da uygulanmasına devam olunması kararlaştırılmıştır.

4) 13/4/2020 tarihli ve 2396 sayılı Cumhurbaşkanı Kararı ile 926 sayılı Türk Silahlı Kuvvetleri Personel Kanununa göre subay, astsubay, uzman jandarma çavuş ve uzman erbaşlara ne miktarda iş güçlüğü, iş riski, eleman temininde güçlük zammı ve mali sorumluluk tazminatı ödeneceği düzenlenmiş ve bazı personelin yararlanmakta olduğu zam ve tazminatlarda iyileştirmeler yapılmıştır.

5) 4/7/1956 tarihli ve 6772 sayılı Kanun kapsamına giren kurumlarda çalışan işçilere, anılan Kanunun 3 üncü maddesine göre 24/1/2020 tarihli ve 2061 sayılı Cumhurbaşkanı Kararı ve 10/7/2020 tarihli ve 2752 sayılı Cumhurbaşkanı Kararı ile 31/1/2020, 22/5/2020, 27/7/2020, 14/12/2020 tarihlerinde ilave tediye ödenmesine karar verilmiştir.

6) 28/2/2020 tarihli ve 2179 sayılı "24/1/2020 tarihinde Meydana Gelen Elazığ İli, Sivrice İlçesi Merkezli Deprem Afeti Nedeniyle Bazı Yerlerde Görev Yapan Personele Tazminat ve Fazla Çalışma Ücreti Ödenmesine İlişkin Cumhurbaşkanı Kararı" ile Elazığ İlinin Merkez ve Sivrice İlçeleri ile Malatya İlinin Doğanyol ve Pütürge İlçelerinde statü ayrımı olmaksızın fiilen çalışan tüm kamu personeline 24/1/2020 tarihinden itibaren 6 ay süreyle 693,50 TL tutarında tazminat verilmesine hükmolunmuş, ayrıca burada görev yapan 657 sayılı Kanuna tabi personele 24/1/2020 tarihinden itibaren 6 ay süreyle, ayda 90 saati geçmemek üzere fazla çalışma ücreti ödenmesi kararlaştırılmıştır.

7) 3/3/2020 tarihli ve 2184 sayılı Cumhurbaşkanı Kararı ile hâlihazırda güvenlik korucularına 375 sayılı Kanun Hükmünde Kararnamenin 28 inci maddesi kapsamında ödenmekte olan aylık 135 TL ek tazminat, aylık 55 TL artırılarak 15/1/2020 tarihinden itibaren 190 TL olarak ödenmeye başlanmıştır.

8) 14/7/2020 tarihli ve 2764 sayılı Cumhurbaşkanı Kararı ile Devlet Memurları Yiyecek Yardımı Yönetmeliğinde yer alan yemek servisinin kurulabilmesine ilişkin 5 inci maddenin ikinci fıkrasında yer alan asgari personel sayısına ilişkin şartın kara hudut kapıları için uygulanmamasına yönelik düzenleme yapılmıştır.

9) 28/11/2019 tarihli ve 1810 sayılı Millî Eğitim Bakanlığı Yönetici ve Öğretmenlerinin Ders ve Ek Ders Saatlerine İlişkin Kararda Değişiklik Yapılmasına Dair Cumhurbaşkanı Kararı ile 1/12/2006 tarihli ve 2006/11350 sayılı Millî Eğitim Bakanlığı Yönetici ve Öğretmenlerinin Ders ve Ek Ders Saatlerine İlişkin Kararın 6 ncı maddesinin üçüncü fıkrasında değişiklik yapılmış ve öğretmenlere, ilgili mevzuatına göre öğretim yılı başında ve sonunda yaptıkları meslekle ilgili çalışma sürelerinde bir öğretim yılında dört haftayı geçmemek üzere ve fiilen görev yapmaları kaydıyla haftada 15 saat ek ders ücreti ödeneceği düzenlenmiştir.

10) 16/1/2020 tarihli ve 2043 sayılı Cumhurbaşkanı Kararı ile yürürlüğe konulan Akademik Teşvik Ödeneği Yönetmeliğinde Değişiklik Yapılmasına Dair Yönetmelik ile söz konusu personelin ödenekten yararlanma koşulları yeniden düzenlenmiş ve Yönetmelikte yer alan Faaliyet Hesaplama Tablosu değiştirilmiştir.

11) 28/2/2020 tarihli ve 2180 sayılı Cumhurbaşkanı Kararı ile 2/5/2019 tarihli ve 1025 sayılı Cumhurbaşkanı Kararıyla yürürlüğe konulan Kurumlar Arası Geçici Görevlendirme Yönetmeliğinde değişiklik yapılmıştır.

12) Sağlık Bakanlığına Bağlı Sağlık Tesislerinde Görevli Personele Ek Ödeme Yapılmasına Dair Yönetmelik 4/3/2020 tarihli ve 31058 sayılı Resmi Gazete'de yayımlanarak yürürlüğe konulmuştur.

13) 25/1/2020 tarihli ve 2062 sayılı Kuzey Kıbrıs Türk Cumhuriyeti'ne Yapılacak Yolculuklarda Verilecek Gündeliklere Dair Karar ile Yurtdışı Gündeliklerine Dair Karar yürürlüğe konulmuştur.

14) 15/1/2020 tarihli ve 31009 sayılı Resmi Gazete'de yayımlanan "I Sıra No.lu Devlet Memurları Yiyecek Yardımı Yönetmeliği Uygulama Tebliği" ile "Devlet Memurları Yiyecek Yardımı Yönetmeliği" çerçevesinde 2020 yılında öğle yemeği servisinden faydalanacak olanlardan alınacak günlük yemek bedeli tutarları belirlenmiştir.

4.2. COVID-19 Salgını Nedeniyle Kamu Personeline İlişkin Yapılan Mevzuat Düzenlemeleri

1) 13/3/2020 tarihli ve 31067 sayılı Resmi Gazete'de yayımlanan 2020/2 sayılı Cumhurbaşkanlığı Genelgesi ile kamu görevlilerinin yurt dışına çıkışları durdurulmuş, ivedi ve zorunlu durumlarda yurt dışına çıkacak kamu görevlileri için Cumhurbaşkanlığı bağlı, ilgili ve ilişkili kamu kurum ve kuruluşlarında üst yönetici; bakanlıklar ile bağlı, ilgili ve ilişkili kamu kurum ve kuruluşlarında bakan; mahalli idarelerde ise validen izin alınması şartı getirilmiştir.

2) 22/3/2020 tarihli ve 31076 (Mükerrer) sayılı Resmi Gazete'de yayımlanan 2020/4 sayılı Cumhurbaşkanlığı Genelgesi ile salgının ülkemizde yayılmasının en aza indirilmesi amacıyla, bu salgınla mücadeleyi ve salgının etkilerinin azaltılmasına yönelik faaliyetleri zafiyete uğratmayacak şekilde ihtiyacı karşılayacak kadar asgari personelin bulundurulması şartıyla, çalışma biçimine bakılmaksızın kamu kurum ve kuruluşlarında çalışanlara uzaktan çalışma, dönüşümlü çalışma gibi esnek çalışma yöntemlerinin uygulanmasına olanak tanınmış ve buna dair usul ve esasların belirlenmesinde Cumhurbaşkanlığı bağlı, ilgili ve ilişkili kamu kurum ve kuruluşlarında üst yönetici; bakanlıklar ile bağlı, ilgili ve ilişkili kamu kurum ve kuruluşlarında bakan; mahalli idarelerde ise vali veya belediye başkanı yetkili kılınmıştır. Bu süreçte dönüşümlü çalışanların idari izinli sayılacağı hükme bağlanmıştır.

3) 29/5/2020 tarihli ve 31139 (Mükerrer) sayılı Resmi Gazete'de yayımlanan 2020/8 sayılı Cumhurbaşkanlığı Genelgesi ile söz konusu tarihte vaka sayılarının azalmasına bağlı olarak kamu kurum ve kuruluşlarında da normalleşme sürecine geçilmiş ve 2020/4 sayılı Cumhurbaşkanlığı Genelgesi 1/6/2020 tarihi itibarıyla yürürlükten kaldırılmıştır. Aynı Genelgede Sağlık Bakanlığı ve Milli İstihbarat Teşkilatı hariç olmak üzere çalıştırılma biçimine bakılmaksızın kamu kurum ve kuruluşlarında çalışan yönetici kadro ve pozisyonlarında bulunanlar hariç 60 yaş ve üzerinde olanlar ile Sağlık Bakanlığının belirlediği kronik hastalığı olanların idari izinli sayılacağı düzenlenmiştir. İdari izinli sayılan personelin bu süre boyunca görevini fiilen yerine getirdiği kabul edilmiş ve bunların mali ve sosyal hak ve yardımları ile diğer özlük hakları saklı tutulmuştur.

4) 26/8/2020 tarihli ve 31225 sayılı Resmi Gazete'de yayımlanan 2020/11 sayılı Cumhurbaşkanlığı Genelgesi ile 2020/4 sayılı Cumhurbaşkanlığın Genelgesinde olduğu gibi kamu kurum ve kuruluşlarında çalışanlara uzaktan çalışma, dönüşümlü çalışma gibi esnek çalışma yöntemlerinin uygulanmasına yeniden olanak tanınmıştır.

5) Kamu Kurum ve Kuruluşlarına İşçi Alınmasında Uygulanacak Usul ve Esaslar Hakkında Yönetmelikte, 19/3/2020 tarihli ve 2271 sayılı Cumhurbaşkanı Kararının 1 inci maddesiyle yapılan düzenlemede 2020 yılı içerisinde Sağlık Bakanlığına; 26/3/2020 tarihli ve 2310 sayılı Cumhurbaşkanı Kararının 1 inci maddesiyle yapılan düzenlemede 2020 yılı içerisinde Devlet Üniversiteleri Sağlık Uygulama ve Araştırma Merkezlerine (üniversite hastaneleri) temizlik hizmetleri, güvenlik ve koruma hizmetleri ile bakım ve onarım hizmetleri için alınacak işçilerin sınava tabi tutulmaksızın doğrudan kura ile atanmasına imkân sağlanmıştır.

6) 24/3/2020 tarihli ve 2020/104 sayılı Cumhurbaşkanı Kararının 2 nci maddesi ile 2020/60 sayılı Cumhurbaşkanı Kararının 2 nci maddesinde yer alan atama sayısı sınırlamalarına tabi olmayacak istisna atamalara "Sağlık Bakanlığının sağlık hizmetleri ve yardımcı sağlık hizmetleri sınıfına ait kadrolarına 657 sayılı Devlet Memurları Kanununun 92 nci maddesi kapsamında yapılacak atamalar" bendi dâhil edilmiştir.

7) 24/3/2020 tarihli ve 31078 (Mükerrer) sayılı Resmi Gazete'de yayımlanarak yürürlüğe konulan Sağlık Bakanlığına Bağlı Sağlık Tesislerinde Görevli Personele Ek Ödeme Yapılmasına Dair Yönetmelikte Değişiklik Yapılmasına Dair Yönetmelik ile 1/3/2020 tarihinden itibaren geçerli olmak

üzere Sağlık Bakanlığı personeline üç ay süreyle yer ve/veya personel yönünden kapsamı ve oranı Bakan tarafından belirlenmek kaydıyla bu Yönetmelikte belirlenen esaslara tabi olmaksızın personele ek ödeme verilebilmesine yönelik düzenleme yapılmıştır.

8) 24/3/2020 tarihli ve 31078 (Mükerrer) sayılı Resmi Gazete'de yayımlanarak yürürlüğe konulan Yükseköğretim Kurumlarında Döner Sermaye Gelirlerinden Yapılacak Ek Ödemenin Dağıtılmasında Uygulanacak Usul ve Esaslara İlişkin Yönetmelikte Değişiklik Yapılmasına Dair Yönetmelik ile 1/3/2020 tarihinden itibaren geçerli olmak üzere üç ay süreyle üniversitelerin tıp fakülteleri ve sağlık uygulama ve araştırma merkezlerinde COVID-19 salgınına yönelik araştırma, teşhis ve tedavi faaliyetleri kapsamında görev yapan personel ile yöneticilerine, yer ve/veya personel yönünden kapsam ve oranı üniversite yönetim kurulu tarafından belirlenmek kaydıyla, bu Yönetmelikte belirlenen esaslara tabi olmaksızın ek ödeme verilebilmesine yönelik düzenleme yapılmıştır.

9) 4/9/2020 tarihli ve 2937 sayılı Cumhurbaşkanı Kararı ile Aile Hekimliği Ödeme ve Sözleşme Yönetmeliğinde Değişiklik Yapılmasına Dair Yönetmeliğine geçici madde eklenerek 1/8/2020 tarihinden geçerli olmak üzere 3 ay süreyle söz konusu Yönetmelikte belirlenen esaslara tabi olmaksızın sözleşmeli aile hekimlerine net aylık 3.000 TL'yi, aile sağlığı çalışanlarına ise net aylık 850 TL'yi geçmemek üzere COVID-19 salgını nedeniyle takip edilen kişi sayısı dikkate alınarak Sağlık Bakanlığınca belirlenen tutarda ilave ödeme yapılabilmesine imkan sağlanmıştır.

10) 6/9/2020 tarihli ve 31236 sayılı Resmi Gazete'de yayımlanarak yürürlüğe konulan Sağlık Bakanlığına Bağlı Sağlık Tesislerinde Görevli Personele Ek Ödeme Yapılmasına Dair Yönetmelikte Değişiklik Yapılmasına Dair Yönetmelik ile 1/8/2020 tarihinden itibaren geçerli olmak üzere üç ay süreyle yer ve/veya personel yönünden kapsamı ve oranı Bakan tarafından belirlenmek kaydıyla Sağlık Bakanlığı personeline ek ödeme verilebilmesine yönelik düzenleme yapılmıştır.

11) COVID-19 salgını nedeniyle yüz yüze eğitime ara verildiğinden derslere fiilen katılamayan ders ücreti karşılığı görev yapan öğretmen ve usta öğreticiler için 2/4/2020 tarihli ve 2347 sayılı Cumhurbaşkanı Kararının 1 inci maddesi ile Milli Eğitim Bakanlığı Yönetici ve Öğretmenlerinin Ders ve Ek Ders Saatlerine İlişkin Kararda düzenleme yapılmış ve anılan Karara eklenen geçici 6 ncı maddeyle ders ücreti karşılığı görev yapan öğretmen ve usta öğreticilerin, COVID-19 salgını nedeniyle eğitim kurumlarının tatil edildiği günlerde üzerlerinde bulunan ders görevlerini yapmış sayılarak karşılığında ek ders ücretinden yararlandırılmasına imkân sağlanmıştır.

12) 6/4/2020 tarihli ve 2378 sayılı Cumhurbaşkanı Kararının 1 inci maddesi ile Diyanet İşleri Başkanlığınca Düzenlenen Eğitim Faaliyetlerinde Uygulanacak Ders ve Ek Ders Saatlerine İlişkin Karara eklenen 1 inci madde ile üzerinde resmî görev bulunmayıp ek ders ücreti karşılığında görevlendirilenlere, COVID-19 salgını nedeniyle kurslara ara verilen günlerde üzerlerinde bulunan ek ders görevlerini yapmış sayılarak karşılığında ek ders ücretinden yararlandırılmasına yönelik düzenleme yapılmıştır.

5. Kamu Görevlilerinin Geneline ve Hizmet Kollarına Yönelik Mali ve Sosyal Haklara İlişkin 2020 ve 2021 Yıllarını Kapsayan Kamu Görevlileri Hakem Kurulu Kararı

5.1. 2006/10344 sayılı Bakanlar Kurulu Kararı ile yürürlüğe konulan Devlet Memurlarına Ödenecek Zam ve Tazminatlara İlişkin Karara ekli;

a) (I) sayılı cetvele göre Emanet Memuru kadrolarında bulunanlar için öngörülen iş riski zammının bir kat artırımlı uygulanması,

b) (I) sayılı cetvele göre zabıta amiri, zabıta amir yardımcısı, zabıta başkomiseri, zabıta komiseri, zabıta komiser yardımcısı ve zabıta memuru kadrolarında bulunanlara dereceleri itibarıyla yararlanmakta oldukları zam puanlarının yüzde 50 artırımlı olarak uygulanması,

c) (I) sayılı cetvelin "(A) Genel İdare Hizmetleri Bölümü"nün 37 nci sırasında öngörülen mali sorumluluk zammı puanının, kadro veya görevleri itibarıyla mali sorumluluk zammından yararlanamayan veya daha düşük puan üzerinden söz konusu zamdan yararlananlardan taşınır kayıt yetkilisi veya taşınır mal sorumlusu olarak görevlendirilen Devlet memurları için de uygulanması,

ç) (I) sayılı cetvelin "(B) Teknik Hizmetler Bölümü"nün 4 üncü sırasında hizmet yılları dikkate alınarak öngörülen iş güçlüğü ve temininde güçlük zammı puanları ile (II) sayılı cetvelin "(E) Teknik Hizmetler" bölümünün 1 inci sırasının (d) bendinde öngörülen tazminat ve ek tazminat oranlarının, müze araştırmacısı, arşivci, folklor araştırmacısı, kütüphaneci, kitap patoloğu ve sosyolog unvanlı kadrolarda bulunan Devlet memurları için de uygulanması,

d) (I) sayılı cetvelin "(B) Teknik Hizmetler Bölümü"nün 4 üncü ve 5 inci sıralarında öngörülen iş güçlüğü ve temininde güçlük zammı puanları ile (II) sayılı cetvelin "(E) Teknik Hizmetler" Bölümünün 1 inci sırasının (d) bendi ile 2 nci sırasında öngörülen tazminat ve ek tazminat oranlarının programcı ve çözümleyici unvanlı kadrolarda bulunan personel için de uygulanması,

e) (I) sayılı cetvelin "(C) Sağlık Hizmetleri Bölümü"nün 7 nci sırasında unvanlar ve öğrenim durumları itibarıyla öngörülen zam puanları ve tazminatların, Zirai Mücadele, Zirai Karantina, Veteriner Sınır Kontrol Noktası, Şap Enstitüsü, Referans Laboratuvarı, Sertifikasyon Kontrol Laboratuvarı, Kontrol Enstitüsü, Araştırma Müdürlüğü, Test, Üretme ile Üretim Müdürlüklerinde görev yapan personelden aynı unvan ve aynı öğrenim durumuna sahip Devlet memurları için de uygulanması,

f) (II) sayılı cetvele göre KİT'lerde görev yapan başmüdür, kombina, fabrika, müessese ve işletme müdürlerinin yararlanmakta oldukları tazminat oranlarının 20 puan, sivil savunma uzmanı kadrosunda bulunanların tazminat oranlarının 5 puan, 657 sayılı Kanunun 152 nci maddesinin "II- Tazminatlar" kısmının "(A) Özel Hizmet Tazminatı" bölümünün (i) bendinde yer alan uzman ve denetmenler ile bunların yardımcılarının tazminat oranlarının sırasıyla 10 ve 7 puan, ilgili mevzuatı kapsamında uzman hemşire ve uzman ebe unvanını ihraz edenlerin tazminat oranlarının ise 5 puan artırılması,

g) (II) ve (III) sayılı cetvellere göre şef kadrolarında bulunanların yararlanmakta oldukları tazminat oranlarının 10 puan, itfaiye amiri, itfaiye müdür yardımcısı, itfaiye başçavuşu, itfaiye çavuşu, itfaiye onbaşısı, itfaiye eri ve itfaiye şoförü ile zabıta amiri, zabıta amir yardımcısı, zabıta başkomiseri, zabıta komiseri, zabıta komiser yardımcısı, zabıta müdür yardımcısı ve zabıta memuru kadroları ile orman muhafaza memuru kadrolarında bulunanlar ve 657 sayılı Kanunun geçici 41 inci maddesi uyarınca araştırmacı unvanlı memur kadrolarına atanmış olanların tazminat oranlarının 5 puan artırılması,

h) (II) ve (III) sayılı cetvellere göre turizm araştırmacılarından 5 inci madde hükümlerinden yararlananlara dereceleri itibarıyla yararlanmakta oldukları tazminat oranlarına 15, diğerlerine ise 25 puan ilave edilmesi,

ı) (III) sayılı cetvele göre icra memuru kadrolarında bulunanların yararlanmakta oldukları tazminat oranlarının 10 puan, mübaşir kadrolarında bulunanların tazminat oranlarının 7 puan, musahhih kadrolarında bulunanların tazminat oranlarının 30 puan, eğitim merkezi müdürlüklerinde ve dini yüksek ihtisas merkezi müdürlüklerinde eğitim görevlisi kadrolarında bulunanların tazminat oranlarının 20 puan, murakıp kadrolarında bulunanların tazminat oranlarının 20 puan ve vaiz kadrolarında bulunanların tazminat oranlarının ise 10 puan artırılması,

i) (III) sayılı cetvelin "A. Eğitim Öğretim Tazminatı" bölümünde öğretmenler için öngörülmüş olan "100", "95" ve "85" tazminat oranlarının sırasıyla "120,56", "115,56" ve "105,56" olarak uygulanması,

5.2. 375 sayılı Kanun Hükmünde Kararnameye ekli (I) sayılı cetvelde belirlenen ek ödeme oranlarına;

a) Koruma ve güvenlik görevlisi kadro ve pozisyonlarında bulunan personel için 5 puan,

b) Tarım ve Orman Bakanlığı ile Orman Genel Müdürlüğü taşra teşkilatında mühendis unvanlı kadrolarda bulunanlar ile doğa koruma ve milli parklar şefi ve orman işletme şefi olarak fiilen görev yapanlar için 5 puan,

c) İl nüfus ve vatandaşlık müdürü kadrolarında bulunanlar için 10 puan,

ç) 2828 sayılı Sosyal Hizmetler Kanunu kapsamında yaşlı, ağır engelli ve çocuklara yönelik hizmet veren yatılı sosyal hizmet kuruluşlarında fiilen görev yapan personel için 10 puan,

d) TCDD ve bağlı ortaklıklarında 399 sayılı Kanun Hükmünde Kararname kapsamında görev yapan makinistler için 10 puan,

e) Elektrik Üretim A.Ş'ye bağlı Karakaya, Ermenek ve Gezende hidroelektrik santralleri ile Afşin-Elbistan termik santrallerinde ve Afşin-Elbistan linyit işletmelerinde görev yapan personel için 10 puan,

f) 375 sayılı Kanun Hükmünde Kararnamenin ek 9 uncu maddesinin üçüncü fıkrasında ayrıca ek ödeme yapılmayacağı belirtilenler hariç olmak kaydıyla Sağlık Hizmetleri ve Yardımcı Sağlık Hizmetleri Sınıfına dâhil tabip ve diş tabibi kadrolarında bulunanlar için 12 puan,

g) 399 sayılı Kanun Hükmünde Kararname kapsamında görev yapan teknik şef, atölye şefi, teknik amir, teknik uzman, grup başmühendisi, başmühendis, başmimar, mühendis, mimar, şehir plancısı ve veteriner pozisyonlarında bulunan sözleşmeli personele 12 puan,

h) Ulaştırma ve Altyapı Bakanlığı bölge müdürlüklerinin kadrolarında bulunup tehlikeli madde denetimi yapma sertifikasına sahip ve fiilen tehlikeli madde denetimi yapan memurlar için 20 puan,

ı) Türkiye Elektrik İletim A.Ş. Genel Müdürlüğü Yük Tevzii Müdürlüklerinde vardiya görevi yapan teknik personel için 20 puan

ilave edilmesi,

5.3. Fazla çalışma ücretinin;

a) Belirli hizmet türleri, birimler, çalışma koşulları ve personel statüleriyle sınırlı olmak üzere İçişleri Bakanlığı Nüfus ve Vatandaşlık İşleri Genel Müdürlüğünde, Gelir İdaresi Başkanlığının taşra teşkilatı personeli ile Sosyal Güvenlik Kurumu Başkanlığının merkez ve taşra teşkilatı personelinden iş yoğunluğu diğerlerine göre daha fazla olan birimlerde görev yapan memurlar ile sözleşmeli personele, Doğa Koruma ve Milli Parklar Genel Müdürlüğü ile Tarım ve Orman Bakanlığı Bölge Müdürlüklerinde (Doğa Koruma ve Milli Parklar Bölge ve Şube Müdürlükleri) görev yapan memur ve sözleşmeli personelden yasa dışı avcılığı ve biyokaçakçılığı önlemeye yönelik olarak normal çalışma saatleri dışında fiilen çalışan personele, Orman Genel Müdürlüğünün taşra teşkilatı kadro ve pozisyonlarında bulunan memur ve sözleşmeli personelden normal çalışma saatleri dışında; orman yangınlarına doğrudan bilfiil müdahale edenler ile yangın nöbeti tutanlara, Tapu ve Kadastro Genel Müdürlüğünün tapu müdürlüklerinde görev yapan memurlar ile sözleşmeli personelden normal çalışma saatleri dışında fiilen çalışanlara, Devlet Su İşleri Genel Müdürlüğünün bazı birimlerinde görev yapan memur ve sözleşmeli personel ile taşra teşkilatına dâhil kadro veya pozisyonlarında bulunan personelden tabii afetlerde fiilen çalışanlara, Gençlik ve Spor Bakanlığına (Kredi ve Yurtlar Genel Müdürlüğü) bağlı yurtlar ile üniversitelere bağlı yurtlarda, Milli Eğitim Bakanlığı Örgün ve Yaygın Eğitimi Destekleme ve Yetiştirme Kursları Yönergesi kapsamında açılan kurs merkezlerinde, Afet ve Acil Durum Yönetimi Başkanlığınca kurulmuş olan geçici barınma merkezleri ve diğer Başkanlık birimlerinde, Kültür ve Sanat hizmet kolu kapsamındaki sanat kurumlarında, TCDD ve T.C. Devlet Demiryolları Taşımacılık A.Ş. Genel Müdürlüğünde, PTT bünyesinde, Karayolları Genel Müdürlüğü şube ve bakım işletme şefliklerinde, Çevre ve Şehircilik Bakanlığı taşra teşkilatında, Kültür ve Sanat hizmet kolu kapsamına giren kurumlara bağlı kütüphaneler, müzeler, turizm danışma büroları ve kültür merkezlerinde normal mesai saatleri dışında fiilen fazla çalışma yapan personele belirli saat ve ücret sınırları dâhilinde ödenmesi,

b) Cami ve mescitlerde görev yapan imam-hatip ve müezzin-kayyımlara, dini bayram günleri ile ulusal ve resmi bayram günlerinde; başvaiz, uzman vaiz, cezaevi vaizi ve vaiz kadrolarında bulunanlara ise dini bayram günlerinde fiilen çalıştıkları her gün için 8 saat fazla çalışma ücreti ödenmesi,

5.4. 657 sayılı Kanunun 202 nci maddesi uyarınca;

a) Eş için "2.134" olarak uygulanan aile yardımı ödeneği gösterge rakamının "2.273" olarak uygulanması ile anılan madde ve 926 sayılı Kanunun 153 üncü maddesi uyarınca çocuk için verilmekte olan aile yardımı ödeneğinden, burs alan veya Devletçe okutulan çocuklardan anılan Kanunlarda bu ödeneğin verilmesine ilişkin diğer şartları taşıyanların da aynı usul ve esaslar dâhilinde yararlandırılması,

b) Çocuklar için verilmekte olan aile yardımı ödeneğinin, Özürlülük Ölçütü, Sınıflandırması ve Özürlülere Verilecek Sağlık Kurulu Raporları Hakkında Yönetmelik hükümlerine göre en az yüzde 40 engelli olan çocuklar için yüzde 50 artırımlı olarak ödenmesi,

5.5. 659 sayılı Kanun Hükmünde Kararnamenin 14 üncü maddesinin ikinci fıkrasının (b) bendinde öngörülen avukatlık vekalet ücretinin ödenmesinde esas alınan "10.000" gösterge tavan rakamının "20.000" olarak uygulanması,

5.6. Avukat ve müşavir avukat unvanlı kadrolarda bulunanlar ile hukuk müşaviri veya 1. Hukuk müşaviri unvanlı kadrolarda bulunanlardan avukatlık ruhsatına sahip olup kurumlarını yargı mercilerinde temsil yetkisine haiz olanlara, 399 sayılı Kanun Hükmünde Kararnameye ekli (II) sayılı cetvelde yer alan avukat pozisyonlarında bulunanlardan kurumlarını yargı mercilerinde temsil yetkisine haiz olanlara, 657 sayılı Kanunun 4 üncü maddesinin (B) fıkrası kapsamında vize edilmiş avukat unvanlı pozisyonlarda tam zamanlı sözleşmeli personel olarak çalışanlar ile mahalli idarelerde ilgili mevzuatına göre avukat ve hukuk müşaviri kadro unvanına ilişkin görevlerde sözleşmeli personel olarak görev yapanlara, ilgili mevzuatında yer alan usul ve esaslara uyulması kaydıyla hazine avukatları için öngörülen yol tazminatının aynı miktar, usul ve esaslar dâhilinde ödenmesi,

5.7. 657 sayılı Kanun veya diğer personel kanunlarına göre giyecek yardımından yararlanan kamu görevlileri hariç olmak üzere ilgili kurumun kendi mevzuatında personeline ayni olarak verilmesi öngörülen giyim yardımından resmi kıyafetler ile hizmetin gereği olarak iş yerlerinde görev esnasında giyilmesi zorunlu olan giyim eşyaları dışında kalanların ayni olarak verilmesi yerine nakdi ödeme de yapılabilmesi,

5.8. 399 sayılı Kanun Hükmünde Kararname kapsamında sözleşmeli personel olarak istihdam edilen ve 2006/10344 sayılı Bakanlar Kurulu Kararı ile yürürlüğe konulan Devlet Memurlarına Ödenecek Zam ve Tazminatlara İlişkin Karara ekli (II) sayılı cetvelin "E. Teknik Hizmetler" bölümünün 6 ncı sırasında ek özel hizmet tazminatı ödenmesi öngörülen yerlerde fiilen çalışanlardan; grup başmühendisi, başmühendis, başmimar, mühendis, mimar, şehir plancısı, jeolog, hidrolog, hidrojeolog, jeofizikçi, fizikçi, kimyager, teknik amir, teknik şef, atölye şefi, teknik uzman ve jeomorfolog pozisyonlarında bulunanlara 35 TL, başeksper, eksper, topograf ve tekniker pozisyonlarında bulunanlara 20 TL ve başteknisyen, teknisyen teknik ressam ve sürveyan pozisyonlarında bulunanlara 15 TL tutarında üçer aylık dönemler itibarıyla toplu sözleşmede belirlenen tutarı aşmamak üzere, çalıştıkları her gün için ilave ücret ödenmesi,

5.9. Sözleşmeli personelin, 86/11220 sayılı Bakanlar Kurulu Kararı ile yürürlüğe konulan Devlet Memurları Yiyecek Yardımı Yönetmeliği hükümlerinden aynı usul ve esaslar çerçevesinde yararlandırılması,

5.10. 6245 sayılı Harcırah Kanununa tabi idarelerde; ayın veya haftanın bazı günleri ya da günün belirli saatleri gibi kısmi zamanlı çalışanlar hariç olmak üzere sözleşmeli personel pozisyonlarında istihdam edilenlere anılan Kanun hükümleri esas alınarak 5 inci dereceli memur kadroları için tespit olunan tutarda sürekli görev yolluğu ödenmesi,

5.11. Gelir İdaresi Başkanlığı, Sosyal Güvenlik Kurumu Başkanlığı ve Türkiye İstatistik Kurumu Başkanlığında görev yapan personelden kadro unvanları 6245 sayılı Kanunun 48 inci maddesinde sayılanlardan olmamakla beraber memuriyet mahalli içinde kendilerine zorunlu olarak gezici görev verilen memur ve hizmetlilere seyahat kartı verilmesi,

5.12. 2547 sayılı Kanunun 24 üncü maddesi uyarınca yapılan doçentlik sınavlarında jüri üyesi olarak görevlendirilen öğretim üyeleri ile aynı Kanunun 23, 24 ve 26 ncı maddeleri uyarınca oluşturulan doktor öğretim üyesi, doçent ve profesör atama jürilerinde görev alan öğretim üyelerine jüri üyeliği ücreti ödenmesi,

5.13. Milli Eğitim Bakanlığına bağlı eğitim kurumlarında;

a) Ders yılı içerisindeki iş günlerinde genel idari izinli olmaları veya öğrencilerin çeşitli nedenlerle sınıf veya okul bütünlüğünde izinli sayılmaları sebebiyle eğitim ve öğretim faaliyetlerini fiilen yerine getiremeyen yönetici ve öğretmenlerin, bu sürelerde üzerlerinde bulunan ders ve ek ders görevlerini yapmış sayılması,

b) Ders dışı eğitim çalışmaları kapsamında ödenebilecek ek ders saati sayısının artırılması,

c) Görev yapmakta olan ve ders niteliğinde yönetim görevi karşılığında ek ders ücretinden yararlanmakta olan yöneticilerden başka yerlere geçici görevle görevlendirilenlerin daha yüksek olan ek ders ücretinden yararlandırılması,

ç) İkili öğretim kapsamında görev yapmakta olan yöneticilerin ek ders ücretlerinin ders yılı süresince haftada 2 saat artırımlı ödenmesi,

d) Görev yapan öğretmenlerden yüksek lisans ve doktora yapmış olanlara, girdikleri dersler için ödenecek ek ders ücretlerinin yüzde 5 ve yüzde 15 artırımlı ödenmesi,

e) Görev yapan müdür ve müdür başyardımcılarının haftalık 6 saatlik aylık karşılığı ders görevinin, 2 saatten az olmamak üzere 6 saate kadar şeklinde uygulanması,

f) Ders yılı süresi içinde eğitim ve öğretimin fiilen yapıldığı normal çalışma günlerinde nöbet görevini yerine getiren müdür yardımcıları ile öğretmenlere haftada 3 saati geçmemek üzere ek ders ücreti ödenmesi,

g) Öğretmenlere, öğretim yılı başında ve sonunda Milli Eğitim Bakanlığı Yaygın Eğitim Kurumları Yönetmeliğinin 23 üncü maddesinin birinci fıkrası uyarınca yaptıkları eğitim ihtiyaçlarını belirleme çalışma süreleri için iki haftayı geçmemek üzere ve fiilen görev yapılması kaydıyla haftada 15 saat ek ders ücreti ödenmesi,

5.14. 657 sayılı Kanunun ek 32 nci maddesi uyarınca;

a) Öğretim yılına hazırlık ödeneğinin 2021 yılında 1.250 TL olarak ödenmesi,

b) TCDD ve bağlı ortaklıklarında öğretmen pozisyonunda fiilen öğretmenlik yapanlar ile Diyanet İşleri Başkanlığında Kur'an kursu öğreticisi olarak görev yapan sözleşmeli personelden öğreticilik yapanlara da öğretim yılına hazırlık ödeneği verilmesi,

5.15. Yükseköğretim Kurumlarında Geliştirme Ödeneği Ödenmesine Dair Kararın uygulanma süresinin iki yıl uzatılması,

5.16. Milli Eğitim Bakanlığı sınavlarından hafta sonu tatillerinde yapılan merkezi sınavlarda görev yapanlara, mülga 18/1/2012 tarihli ve 2012/2723 sayılı Bakanlar Kurulu Kararı ile yürürlüğe konulan Sınav Ücretlerine İlişkin Usul ve Esaslara göre sınav ücreti ödenmesi,

5.17. Yataklı tedavi kurumları ile yatılı sosyal hizmet kuruluşlarında görev yapan sözleşmeli personelin de Devlet Memurları Yiyecek Yardımı Yönetmeliğinin ek 1 inci maddesi hükümlerinden yararlandırılması,

5.18. Sağlık Bakanlığı 112 acil sağlık hizmetleri kapsamında sağlık teknikeri (acil tıp teknikeri) ve sağlık memuru (acil tıp teknisyeni, toplum sağlığı teknisyeni) olarak görev yapan ve asli görevlerinin yanında süreklilik arz edecek şekilde ambulans şoförlüğü görevini de yürüten personelin Yönetmelikte öngörülen performans puanlarına 10 puan daha ilave edilmesi,

5.19. Sözleşmeli personel olarak görev yapan sağlık personelinden, sağlık hizmetleri sınıfında atanılabilecek mesleki bir üst öğrenimi bitirenlerin sözleşme ücretlerinin, aynı pozisyon unvanındaki üst öğrenimliler için öngörülen sözleşme ücretinin esas alınarak ödenmesi,

5.20. 209 sayılı Kanunun 5 inci maddesinin ikinci fıkrasında yer alan ek ödeme tavanının artırımlı uygulandığı özellikli birimler kapsamına Sağlık Bakanlığı 112 Acil Sağlık Hizmetlerinde görev yapan personelin de dâhil edilmesi,

5.21. 657 sayılı Kanunun ek 33 üncü maddesi uyarınca ödenen nöbet ücretlerinin, dini bayram günleri için yüzde 20, diyaliz ve ameliyathane hizmetlerinde tutulan nöbetler için ise yüzde 50 artırımlı ödenmesi,

5.22. 209 sayılı Kanunun 5 inci maddesi, 2547 sayılı Kanunun 58 inci maddesi ile 2659 sayılı Kanunun 30 uncu maddesi uyarınca ek ödemeden yararlananların ek ödeme dâhil bir ayda mali haklar kapsamında almış olduğu toplam net ödeme tutarının, diğer kamu idarelerinde 375 sayılı Kanun Hükmünde Kararnamenin ek 9 uncu maddesi uyarınca ek ödemeden yararlanan emsali personelin ek ödeme dâhil bir ayda mali haklar kapsamında almış olduğu toplam net ödeme tutarından az olması halinde aradaki farkın döner sermaye bütçesinden ödenmesi,

5.23. 112 Acil Sağlık Hizmetlerinde çalışan personel için öngörülen yüzde 40 oranındaki ek puanın, İl Sağlık Müdürlüklerine bağlı B tipi 112 istasyonları için de uygulanması,

5.24. Üçüncü seviye acil servis ve üçüncü seviye yoğun bakımlarda görev yapanların Yönetmelikte öngörülen performans puanlarına ek 0,10 puan ilave edilmesi,

5.25. Çevre sağlığı denetimi ve tütün denetimi yapan personele İl Sağlık Müdürlüğü il birim performans puan ortalamasının yüzde 5'i oranında ek puan verilmesi,

5.26. Afet ve Acil Durum Yönetimi Başkanlığına bağlı kamplarda misafir edilen yabancı uyrukluların yaşadığı yerlerde bulunan sağlık tesisleri ile Gaziantep, Kilis, Hatay ve Şanlıurfa illerinde bulunmakla birlikte yukarıda belirtilenler dışındaki sağlık tesislerinde görev yapan tabip dışı personelin (sözleşmeli personel dâhil) ek ödeme tavan oranlarının artırılması,

5.27. Sağlık Bakanlığı 112 Acil Sağlık Hizmetlerinde görev yapan kamu görevlilerinden Devlet Memurları Yiyecek Yardımı Yönetmeliğinin ek 2 nci maddesinden yararlanma imkanı bulunmayanlara 22/6/1978 tarihli ve 2155 sayılı Kanuna göre tayın bedeli verilmesi,

5.28. 209 sayılı Kanunun 5 inci maddesi, 2547 sayılı Yükseköğretim Kanununun 58 inci maddesi ile 2659 sayılı Kanunun 30 uncu maddesi uyarınca sağlık tesislerinde görev yapan tabip dışı personelin (sözleşmeli personel dâhil) yararlandıkları ek ödeme oranlarının artırılması,

5.29. 209 sayılı Kanunun 5 inci maddesine istinaden yürürlüğe konulan yönetmeliklere ekli listelerde tabip dışı personel için öngörülmüş olan hizmet alanı-kadro unvan katsayılarının 0,05 puan eklenmek suretiyle uygulanması,

5.30. Ağız ve diş sağlığı merkezleri ve diş hastaneleri dışında kalan sağlık tesislerinde çalışan ve döner sermaye ödemesi hastane ortalamasının altında kalan diş tabiplerine hastane ortalamasından ek ödeme yapılması,

5.31. Belediyeler ve bağlı kuruluşları ile il özel idarelerinin kadro ve pozisyonlarında istihdam edilen kamu görevlilerine, 4688 sayılı Kanunun 32 nci maddesinde yer alan usul ve esaslar çerçevesinde ödenebilecek sosyal denge tazminatı aylık tavan tutarının, en yüksek Devlet memuru aylığının (ek gösterge dâhil) yüzde 100'ü olarak belirlenmesi, sosyal denge tazminatının verilmesi yönünde yapılabilecek sözleşmelerde ödenebilecek tazminatın aylık tutarı, görev yapılan birim ve iş hacmi, görevin önem ve güçlüğü, görev yerinin özelliği, çalışma süresi, kadro veya görev unvanı ile derecesi gibi kriterlere göre tavan tutarı aşmamak kaydıyla farklı olarak belirlenebilmesi ve 4688 sayılı Kanunun geçici 14 üncü maddesinde yer alan "31/12/2015" ibaresinin "31/12/2021" şeklinde uygulanması,

5.32. 5216 sayılı Büyükşehir Belediyesi Kanununun 22 nci maddesinin son fıkrası, 5302 sayılı İl Özel İdaresi Kanununun 36 ncı maddesinin son fıkrası ve 5393 sayılı Belediye Kanununun 49 uncu maddesinin son fıkrasında yer alan ve ikramiye ödemelerinde esas alınan "20.000" gösterge rakamının "25.000", "30.000" gösterge rakamının "36.000" olarak uygulanması,

5.33. 3/1/2012 tarihli ve 2012/2665 sayılı Bakanlar Kurulu Kararı ile yürürlüğe konulan "Sözleşmeli Personele Ek Ödeme Yapılmasına Dair Karar"ın 1 inci maddesinin birinci fıkrasının (b) bendi kapsamında yer alan sözleşmeli personele yapılmakta olan ek ödemenin, sözleşmeli çalıştırılmasına esas alınan kadro unvanında sözleşmeli personel olarak geçen hizmet süresine göre aynı kadro unvanı için 375 sayılı Kanun Hükmünde Kararnameye ekli (I) sayılı cetvelde belirlenen ek ödeme oranları üzerinden ödenmesi,

5.34. Türkiye Radyo ve Televizyon Kurumu Genel Müdürlüğünün verici istasyonları, devamlılık stüdyoları ve haber müdürlüklerinde çalışan personele, Kültür ve Sanat hizmet kolunda yer alan restorasyon ve konservasyon müdürlükleri ile sanat teknik atölyeleri ve laboratuvarlarda zehirli, gazlı ve radyasyonlu ortamlarda çalışanlara, Ulaştırma, Tarım ve Ormancılık hizmet kolları kapsamında bulunan kurum ve kuruluşlarda zehirleyici, boğucu ve insan sağlığını tehdit eden ortamlarda çalışan personele koruyucu gıda yardımı verilmesi,

5.35. Türkiye Radyo ve Televizyon Kurumu Genel Müdürlüğünde yayında ve verici istasyonlarında çalışan personele, Afet ve Acil Durum Yönetimi Başkanlığı, Karayolları Genel Müdürlüğü, kadastro faaliyetleriyle sınırlı kalmak kaydıyla Tapu ve Kadastro Genel Müdürlüğü, Çevre ve Şehircilik

Bakanlığının şantiye, atölye, laboratuvar, yer altı ve açık arazi şartlarında görev yapan personeli ile Afet ve Acil Durum Yönetimi Başkanlığı ve Çevre ve Şehircilik Bakanlığının kimyasal, biyolojik, radyolojik ve nükleer gibi atık zehirli maddelerin denetimini yapan teknik personeline, Devlet Opera ve Balesi Genel Müdürlüğü orkestra sanatçıları ile Güzel Sanatlar Genel Müdürlüğüne bağlı orkestra, koro ve topluluklarda çalışan sanatçılar ile aynı konumdaki sahne üstünde görev yapan personele, orman yangınları ile mücadele eden Orman Genel Müdürlüğü taşra teşkilatı personeline, Enerji, Sanayi ve Madencilik hizmet kolu kapsamında bulunan kurum ve kuruluşların fabrika, atölye, laboratuvar, yer altı ve açık arazi şartlarında görev yapan personeline hizmetin gereği olarak görev esnasında giyilmesi gereken koruyucu giyim malzemesi verilmesi,

5.36. PTT'de istihdam edilen başdağıtıcı ve dağıtıcılardan teslim hizmetlerini araç kullanarak yerine getirenlere, Karayolları Genel Müdürlüğünde bakım ve trafik teknik görevlilerinden bakım ve trafik emniyeti hizmetlerini araç kullanarak yerine getirenler ile Afet ve Acil Durum Yönetimi Başkanlığı taşra teşkilatında çalışan arama kurtarma teknisyenleri, sağlık memurları, teknisyen yardımcılarından arama ve kurtarma hizmetlerini araç kullanarak yerine getirenler ile Çevre ve Şehircilik Bakanlığı merkez ve taşra teşkilatında görev yapan memur ve sözleşmeli personelden denetim, tespit ve kontrollük hizmetlerini aynı zamanda araç kullanarak fiilen yerine getiren kamu görevlilerine aylık ilave 95 TL ücret ödenmesi,

5.37. Afet ve Acil Durum Yönetimi Başkanlığı taşra teşkilatı arama kurtarma teknisyeni kadrolarında bulunanlara, 17/4/2006 tarihli ve 2006/10344 sayılı Bakanlar Kurulu Kararı ile yürürlüğe konulan Devlet Memurlarına Ödenecek Zam ve Tazminatlara İlişkin Karara göre 700 puan üzerinden iş riski zammı ödenmesi,

5.38. PTT pozisyonlarında bulunan dağıtıcı, başdağıtıcı ile mobil tahsilat araçları ve mobil şubelerde de mobil hizmeti veren personele 2155 sayılı Kanuna göre tayın bedeli verilmesi,

5.39. TCDD ve bağlı ortaklıkları personelinden kataner hattının geçtiği iş yerlerinde fiilen çalışan personele aylık 55 TL, yüksek hızlı trenlerde görev yapan makinistlere aylık 95 TL, PTT pozisyonlarında bulunanlardan gişelerde görev yapanlar ile gişelere para giriş ve çıkışında görev yapanlara aylık 95 TL, Türkiye Radyo ve Televizyon Kurumu Genel Müdürlüğünde yapım ve yayın hizmetlerinde görev yapanlara aylık 130 TL, Çay İşletmeleri ile Türkiye Şeker Fabrikaları Genel Müdürlüklerinde kampanya döneminde görev yapan personele yılda üç ayı geçmemek üzere aylık 95 TL, luthiye ve notist unvanlı sözleşmeli personel ile 10/6/1949 tarihli ve 5441 sayılı Kanunun 5 inci maddesinin (C) fıkrası ve 14/7/1970 tarihli ve 1309 sayılı Kanunun 4 üncü maddesinin (c) fıkrası kapsamında yer alan sözleşmeli personele aylık 95 TL, Marmaray tüp tünelinde çalışan kamu görevlilerine çalıştıkları her gün için 6 TL ve TEİAŞ, EÜAŞ ve TEDAŞ Genel Müdürlüklerine ait enerji üretim yerlerinde, açık ve kapalı şalt merkezlerinde enerji nakil hatlarının tesisi, bakımı veya kontrolü hizmetlerinde Elektrik Kuvvetli Akım Tesisleri Yönetmeliğinde belirtilen 1000 volt ve üzeri yüksek gerilimde çalışan kamu görevlilerine her gün için 20 TL ilave ücret ödenmesi,

5.40. ARFF ve apron memurlarının temel ücretlerinin 70 TL, PTT'de 399 sayılı Kanun Hükmünde Kararname kapsamında sözleşmeli personel olarak istihdam edilen başdağıtıcıların temel ücretlerinin 85 TL artırımlı ödenmesi,

5.41. TCDD ve T.C. Devlet Demiryolları Taşımacılık A.Ş. Genel Müdürlüğünün akşam saat 20.00 ile sabah saat 06.00 saatleri arasında fiilen çalışan personeline, her ay en fazla 7 gün için bu şekilde çalıştıkları her gün için 15 TL ek ücret ödenmesi,

5.42. 3160 sayılı Kanun hükümlerine göre ödeme yapılanlar hariç olmak üzere Orman Genel Müdürlüğü taşra teşkilatında görev yapan memur ve sözleşmeli personelden orman yangınlarına müdahale esnasında kullanılan hava vasıtalarında yangın söndürme faaliyetlerinin yerine getirilmesi amacıyla görev yapanlar ile TEİAŞ Genel Müdürlüğü canlı hava hat bakım ve kontrolleri kapsamında memur ve sözleşmeli personel olarak istihdam edilen teknik personele hat bakımı ve kontrolüne yönelik olarak fiilen uçuşa katılanlara her uçuş günü için 900 gösterge rakamı üzerinden ilave ödeme yapılması,

5.43. Orman Genel Müdürlüğü ve Tapu Kadastro Genel Müdürlüğünde görev yapan memur ve sözleşmeli personelden kadastro hizmetlerinde görevlendirilen ve arazide çalışanlara, çalıştıkları her gün için 200 gösterge rakamı üzerinden kadastro tazminatı ödenmesi,

5.44. 969 sayılı Kanunun 3 üncü maddesinin son fıkrası uyarınca üretimi teşvik priminden yararlananların üretim teşvik primi dâhil bir mali yılda almış olduğu toplam net ödeme tutarının, 375 sayılı Kanun Hükmünde Kararnamenin ek 9 uncu maddesi uyarınca ek ödemeden yararlanmış olanların ek ödeme dâhil bir mali yılda almış olduğu toplam net ödeme tutarından az olması halinde aradaki farkın mali yıl sonunda ödenmesi ve bu kapsamda yer alan personelin üretimi teşvik priminden yararlanmamak kaydıyla ek ödemeden yararlandırılabilmesi,

5.45. Makam tazminatı öngörülen kadrolarda bulunanlar hariç olmak üzere;

a) Meteoroloji Genel Müdürlüğü kadro ve pozisyonlarında görev yapan memur ve sözleşmeli personelden Avrupa Hava Seyrüsefer Emniyeti Teşkilatı prensipleri çerçevesinde personel maliyetleri tamamen karşılananlara en yüksek Devlet memuru aylığının brüt tutarının yüzde 30'unu, kısmen karşılananlara yüzde 20'sini, bunların dışında kalanlara yüzde 10'unu geçmemek üzere; Hazine ve Maliye Bakanlığının uygun görüşü üzerine bağlı bulunulan Bakan onayı ile belirlenecek oranda, her ay döner sermaye işletmesi bütçesinden havacılık tazminatı ödenmesi,

b) Sivil Havacılık Genel Müdürlüğü kadro ve pozisyonlarında görev yapan memur ve sözleşmeli personelden Avrupa Hava Seyrüsefer Emniyeti Teşkilatı prensipleri çerçevesinde personel maliyetleri tamamen karşılananlara en yüksek Devlet memuru aylığının (ek gösterge dâhil) brüt tutarının yüzde 30'unu, kısmen karşılananlara yüzde 20'sini, bunların dışında kalanlara yüzde 10'unu geçmemek üzere Hazine ve Maliye Bakanlığının uygun görüşü üzerine bağlı bulunulan Bakan onayı ile belirlenecek oranda havacılık tazminatı ödenmesi,

5.46. Tarım ve Orman Bakanlığı taşra teşkilatında veteriner, veteriner hekim, biyolog ve kimyager unvanlı kadro ve pozisyonlarda olanlar ile mühendis unvanlı kadro ve pozisyonlarda bulunanlardan gıda, ziraat, su ürünleri, balıkçılık teknolojileri ve kimya mühendislerine en az 5 saat süreyle 11/6/2010 tarihli ve 5996 sayılı Kanun kapsamında kontrol görevi yürüttükleri her gün için 200 gösterge rakamının memur aylık katsayısı ile çarpımı sonucu bulunacak tutarda ilave ödeme yapılması,

5.47. 969 sayılı Kanunun 3 üncü maddesinin son fıkrasında öngörülen ödemelerden yararlananlara söz konusu ödemelerin yapılmasından önce ve yılda bir defa olmak üzere 8.000 gösterge rakamının

memur aylık katsayısı ile çarpımı sonucu bulunacak tutarı geçmemek üzere döner sermaye bütçesinden ilave ödeme yapılması,

5.48. Eti Maden İşletmeleri Genel Müdürlüğünün; Kestelek, Bandırma ve Bigadiç İşletme Müdürlüklerinde çalışan kamu görevlilerine 375 sayılı Kanun Hükmünde Kararnameye ekli (I) sayılı cetvele göre yararlanmakta oldukları ek ödeme oranına 10 puan ilave edilmesi, Kırka ve Emet İşletme Müdürlüklerinde çalışan kamu görevlilerine 375 sayılı Kanun Hükmünde Kararnameye ekli (I) sayılı cetvele göre yararlanmakta oldukları ek ödeme oranına 20 puan ilave edilmesi, Türkiye Kömür İşletmeleri Kurumu Genel Müdürlüğünün işletme müdürlüklerinde ve Türkiye Taşkömürü Kurumu Genel Müdürlüğünde çalışan kamu görevlilerine her ay ilave 40 TL ödeme yapılması, bu ödemenin yeraltında çalışan personele her ay 50 TL olarak uygulanması, Makina ve Kimya Endüstrisi Kurumu Genel Müdürlüğünün silah, barut, kapsül, fişek, pirinç, roket, ağır silah, çelik, mühimmat, hurda, makine ve maske fabrikaları ve işletme müdürlüklerinde çalışan kamu görevlilerine her ay ilave 40 TL ödeme yapılması, bu ödemenin hurda işletmelerinin sevk ekip ve saha çalışanları için her ay 50 TL olarak uygulanması,

öngörülmüştür.

TABLO 1

KAMU İDARELERİNİN KADRO VE POZİSYON SAYILARI

2020 - Haziran Sonu

I. GENEL BÜTÇE KAPSAMINDAKİ KAMU İDARELERİ

İDARELER	MEMUR (A)	HAKİM-SAVCI (B)	AKADEMİK (C)	KADROLU PERSONEL (A+B+C)	SÖZLEŞMELİ PERSONEL	SÜREKLİ İŞÇİ	GEÇİCİ İŞÇİ	GENEL TOPLAM
CUMHURBAŞKANLIĞI	473	0	0	473	2.032	0	0	**2.505**
MİLLİ GÜVENLİK KURULU GENEL SEKRETERLİĞİ	399	0	0	399	155	27	0	**581**
DİYANET İŞLERİ BAŞKANLIĞI	150.875	0	0	150.875	28.500	646	0	**180.021**
DEVLET ARŞİVLERİ BAŞKANLIĞI	1.176	0	0	1.176	210	303	0	**1.689**
MİLLİ SARAYLAR İDARESİ BAŞKANLIĞI	617	0	0	617	434	605	0	**1.656**
STRATEJİ VE BÜTÇE BAŞKANLIĞI	862	0	0	862	101	170	0	**1.133**
İLETİŞİM BAŞKANLIĞI	1.166	0	0	1.166	218	75	0	**1.459**
TÜRKİYE BÜYÜK MİLLET MECLİSİ	2.794	0	0	2.794	3.113	955	0	**6.862**
ANAYASA MAHKEMESİ	457	162	0	619	8	63	0	**690**
YARGITAY	1.915	395	0	2.310	417	337	0	**3.064**
DANIŞTAY	971	695	0	1.666	160	247	0	**2.073**
SAYIŞTAY	1.137	1.438	0	2.575	62	454	0	**3.091**
ADALET BAKANLIĞI	140.547	28.158	0	168.705	52.219	6.097	0	**227.021**
MİLLİ SAVUNMA BAKANLIĞI	41.819	0	1.046	42.865	797	25.972	0	**69.634**
İÇİŞLERİ BAKANLIĞI	42.607	0	0	42.607	5.850	2.875	0	**51.332**
JANDARMA GENEL KOMUTANLIĞI	5.700	0	189	5.889	235	1.354	0	**7.478**
EMNİYET GENEL MÜDÜRLÜĞÜ	365.751	0	540	366.291	212	7.236	0	**373.739**
SAHİL GÜVENLİK KOMUTANLIĞI	2.026	0	0	2.026	305	780	0	**3.111**
GÖÇ İDARESİ GENEL MÜDÜRLÜĞÜ	3.313	0	0	3.313	561	7.501	0	**11.375**
AFET VE ACİL DURUM YÖNETİMİ BAŞKANLIĞI	7.102	0	0	7.102	0	681	0	**7.783**
DIŞİŞLERİ BAKANLIĞI	6.126	0	0	6.126	3.672	400	22	**10.220**
AVRUPA BİRLİĞİ BAŞKANLIĞI	537	0	0	537	146	116	0	**799**
HAZİNE VE MALİYE BAKANLIĞI	54.889	0	0	54.889	997	1.509	13	**57.408**
GELİR İDARESİ BAŞKANLIĞI	64.601	0	0	64.601	160	937	0	**65.698**
TÜRKİYE İSTATİSTİK KURUMU	2.887	0	0	2.887	2.806	293	0	**5.986**
MİLLİ EĞİTİM BAKANLIĞI	1.070.001	0	0	1.070.001	110.408	20.566	30.726	**1.231.701**
SAĞLIK BAKANLIĞI	492.009	0	0	492.009	129.021	34.588	0	**655.618**
ENERJİ VE TABİİ KAYNAKLAR BAKANLIĞI	2.511	0	0	2.511	29	256	0	**2.796**
KÜLTÜR VE TURİZM BAKANLIĞI	15.068	0	0	15.068	3.812	2.237	701	**21.818**
HAKİMLER VE SAVCILAR KURULU	401	321	0	722	26	80	0	**828**
AİLE, ÇALIŞMA VE SOSYAL HİZMETLER BAKANLIĞI	27.566	0	0	27.566	4.379	32.396	0	**64.341**
SANAYİ VE TEKNOLOJİ BAKANLIĞI	5.817	0	0	5.817	233	264	0	**6.314**
ÇEVRE VE ŞEHİRCİLİK BAKANLIĞI	26.918	0	0	26.918	1.246	4.932	0	**33.096**
TAPU VE KADASTRO GENEL MÜDÜRLÜĞÜ	19.000	0	0	19.000	565	1.979	4	**21.548**
GENÇLİK VE SPOR BAKANLIĞI	26.194	0	0	26.194	7.719	42.286	32	**76.231**
TARIM VE ORMAN BAKANLIĞI	75.243	0	0	75.243	7.935	21.031	1.139	**105.348**
METEOROLOJİ GENEL MÜDÜRLÜĞÜ	3.788	0	0	3.788	147	254	0	**4.189**
TİCARET BAKANLIĞI	25.210	0	0	25.210	2.321	669	0	**28.200**
ULAŞTIRMA VE ALTYAPI BAKANLIĞI	5.356	0	0	5.356	51	1.847	0	**7.254**
ADLİ TIP KURUMU BAŞKANLIĞI	3.628	0	0	3.628	275	125	0	**4.028**
ÇALIŞMA VE SOSYAL GÜVENLİK EĞİTİM ARAŞTIRMA MERKEZİ BAŞKANLIĞI	124	0	0	124	1	23	0	**148**
DARPHANE VE DAMGA MATBAASI GENEL MÜDÜRLÜĞÜ	188	0	0	188	3	483	0	**674**
YÜKSEK SEÇİM KURULU BAŞKANLIĞI	3.781	0	0	3.781	36	17	0	**3.834**
TOPLAM	**2.703.550**	**31.169**	**1.775**	**2.736.494**	**371.577**	**223.666**	**32.637**	**3.364.374**

(1) Sözleşmeli personel sayılarına, kadro karşılığı sözleşmeli personel dahil olup söz konusu personel kadrolu personel bilgilerinde de gösterilmiştir.
(2) 2 Sayılı Cumhurbaşkanlığı Kararnamesinin 12 nci maddesi gereğince ilgili kurumlarca Başkanlığımıza iletilen bilgiler esas alınarak hazırlanmıştır.
(3) Kullanılabilir serbest kadro ve pozisyon sayılarıdır.

TABLO 1

KAMU İDARELERİNİN KADRO VE POZİSYON SAYILARI

2020 - Haziran Sonu

II-ÖZEL BÜTÇELİ İDARELER

A- YÜKSEKÖĞRETİM KURULU, ÜNİVERSİTELER VE YÜKSEK TEKNOLOJİ ENSTİTÜLERİ

İDARELER	MEMUR (A)	AKADEMİK (B)	KADROLU PERSONEL (A+B)	SÖZLEŞMELİ PERSONEL	SÜREKLİ İŞÇİ	GEÇİCİ İŞÇİ	GENEL TOPLAM
YÜKSEKÖĞRETİM KURULU	836	0	836	63	134	0	**1.033**
ANKARA ÜNİVERSİTESİ	6.302	5.253	11.555	1.258	1.325	0	**14.138**
ORTA DOĞU TEKNİK ÜNİVERSİTESİ	2.317	2.807	5.124	187	1.249	38	**6.598**
HACETTEPE ÜNİVERSİTESİ	6.990	4.970	11.960	614	811	0	**13.385**
GAZİ ÜNİVERSİTESİ	4.227	4.307	8.534	529	998	0	**10.061**
İSTANBUL ÜNİVERSİTESİ	6.084	4.327	10.411	993	1.361	0	**12.765**
İSTANBUL TEKNİK ÜNİVERSİTESİ	2.129	3.196	5.325	112	1.025	3	**6.465**
BOĞAZİÇİ ÜNİVERSİTESİ	1.228	1.206	2.434	121	409	0	**2.964**
MARMARA ÜNİVERSİTESİ	2.257	3.902	6.159	291	667	0	**7.117**
YILDIZ TEKNİK ÜNİVERSİTESİ	1.167	2.336	3.503	39	408	0	**3.950**
MİMAR SİNAN GÜZEL SANATLAR ÜNİVERSİTESİ	665	975	1.640	60	147	0	**1.847**
EGE ÜNİVERSİTESİ	5.850	4.061	9.911	937	1.284	60	**12.192**
DOKUZ EYLÜL ÜNİVERSİTESİ	3.830	4.580	8.410	748	609	0	**9.767**
TRAKYA ÜNİVERSİTESİ	1.718	2.481	4.199	638	424	2	**5.263**
BURSA ULUDAĞ ÜNİVERSİTESİ	3.126	3.117	6.243	625	963	0	**7.831**
ANADOLU ÜNİVERSİTESİ	2.380	2.132	4.512	57	1.337	121	**6.027**
SELÇUK ÜNİVERSİTESİ	1.865	3.124	4.989	679	1.210	59	**6.937**
AKDENİZ ÜNİVERSİTESİ	2.015	3.389	5.404	743	543	0	**6.690**
ERCİYES ÜNİVERSİTESİ	2.263	2.840	5.103	591	571	0	**6.265**
SİVAS CUMHURİYET ÜNİVERSİTESİ	2.162	2.464	4.626	892	679	25	**6.222**
ÇUKUROVA ÜNİVERSİTESİ	3.733	2.886	6.619	675	670	44	**8.008**
ONDOKUZ MAYIS ÜNİVERSİTESİ	2.546	3.103	5.649	582	638	0	**6.869**
KARADENİZ TEKNİK ÜNİVERSİTESİ	2.377	2.915	5.292	299	416	0	**6.007**
ATATÜRK ÜNİVERSİTESİ	3.617	3.479	7.096	970	1.293	2	**9.361**
İNÖNÜ ÜNİVERSİTESİ	2.480	2.098	4.578	914	765	0	**6.257**
FIRAT ÜNİVERSİTESİ	1.844	2.489	4.333	825	820	0	**5.978**
DİCLE ÜNİVERSİTESİ	2.689	2.628	5.317	613	564	6	**6.500**
VAN YÜZÜNCÜ YIL ÜNİVERSİTESİ	1.824	2.151	3.975	606	464	100	**5.145**
GAZİANTEP ÜNİVERSİTESİ	1.669	2.127	3.796	636	681	0	**5.113**
İZMİR YÜKSEK TEKNOLOJİ ENSTİTÜSÜ	608	852	1.460	13	117	2	**1.592**
GEBZE TEKNİK ÜNİVERSİTESİ	750	1.931	2.681	9	105	0	**2.795**
HARRAN ÜNİVERSİTESİ	1.362	1.482	2.844	518	556	10	**3.928**
SÜLEYMAN DEMİREL ÜNİVERSİTESİ	1.751	2.317	4.068	355	745	0	**5.168**
AYDIN ADNAN MENDERES ÜNİVERSİTESİ	1.646	2.578	4.224	542	454	0	**5.220**
ZONGULDAK BÜLENT ECEVİT ÜNİVERSİTESİ	1.480	1.910	3.390	309	469	0	**4.168**
MERSİN ÜNİVERSİTESİ	1.572	2.258	3.830	555	477	4	**4.866**
PAMUKKALE ÜNİVERSİTESİ	2.054	2.797	4.851	487	567	0	**5.905**
BALIKESİR ÜNİVERSİTESİ	1.149	1.597	2.746	219	287	0	**3.252**
KOCAELİ ÜNİVERSİTESİ	1.855	2.666	4.521	614	613	0	**5.748**
SAKARYA ÜNİVERSİTESİ	1.005	2.080	3.085	30	477	0	**3.592**
MANİSA CELAL BAYAR ÜNİVERSİTESİ	1.539	2.435	3.974	416	515	0	**4.905**
BOLU ABANT İZZET BAYSAL ÜNİVERSİTESİ	1.241	1.775	3.016	79	337	0	**3.432**
HATAY MUSTAFA KEMAL ÜNİVERSİTESİ	1.289	1.641	2.930	355	439	0	**3.724**
AFYON KOCATEPE ÜNİVERSİTESİ	748	1.529	2.277	22	372	0	**2.671**
KAFKAS ÜNİVERSİTESİ	840	1.250	2.090	187	378	0	**2.655**
ÇANAKKALE ONSEKİZ MART ÜNİVERSİTESİ	1.126	2.436	3.562	481	570	20	**4.633**
NİĞDE ÖMER HALİSDEMİR ÜNİVERSİTESİ	821	1.489	2.310	22	200	0	**2.532**
KÜTAHYA DUMLUPINAR ÜNİVERSİTESİ	1.041	1.381	2.422	70	451	25	**2.968**
TOKAT GAZİOSMANPAŞA ÜNİVERSİTESİ	1.318	1.886	3.204	369	390	0	**3.963**
MUĞLA SITKI KOÇMAN ÜNİVERSİTESİ	1.346	2.149	3.495	30	352	0	**3.877**
KAHRAMANMARAŞ SÜTÇÜ İMAM ÜNİVERSİTESİ	1.092	1.634	2.726	569	513	0	**3.808**
KIRIKKALE ÜNİVERSİTESİ	1.091	1.719	2.810	286	406	0	**3.502**
ESKİŞEHİR OSMANGAZİ ÜNİVERSİTESİ	1.985	2.229	4.214	704	694	0	**5.612**
GALATASARAY ÜNİVERSİTESİ	584	447	1.031	15	111	0	**1.157**
KIRŞEHİR AHİ EVRAN ÜNİVERSİTESİ	958	1.179	2.137	9	216	0	**2.362**
KASTAMONU ÜNİVERSİTESİ	1.150	1.358	2.508	19	269	0	**2.796**
DÜZCE ÜNİVERSİTESİ	1.145	1.620	2.765	224	338	0	**3.327**
BURDUR MEHMET AKİF ERSOY ÜNİVERSİTESİ	573	1.270	1.843	7	419	9	**2.278**
UŞAK ÜNİVERSİTESİ	552	1.261	1.813	19	248	0	**2.080**
RECEP TAYYİP ERDOĞAN ÜNİVERSİTESİ	815	1.556	2.371	46	360	0	**2.777**
TEKİRDAĞ NAMIK KEMAL ÜNİVERSİTESİ	838	1.494	2.332	448	473	0	**3.253**
ERZİNCAN BİNALİ YILDIRIM ÜNİVERSİTESİ	596	1.364	1.960	11	234	0	**2.205**
AKSARAY ÜNİVERSİTESİ	547	1.178	1.725	7	245	0	**1.977**

TABLO 1

KAMU İDARELERİNİN KADRO VE POZİSYON SAYILARI

2020 - Haziran Sonu

II-ÖZEL BÜTÇELİ İDARELER

A- YÜKSEKÖĞRETİM KURULU, ÜNİVERSİTELER VE YÜKSEK TEKNOLOJİ ENSTİTÜLERİ

İDARELER	MEMUR (A)	AKADEMİK (B)	KADROLU PERSONEL (A+B)	SÖZLEŞMELİ PERSONEL	SÜREKLİ İŞÇİ	GEÇİCİ İŞÇİ	GENEL TOPLAM
GİRESUN ÜNİVERSİTESİ	844	1.280	2.124	62	262	0	**2.448**
HİTİT ÜNİVERSİTESİ	942	1.143	2.085	30	315	0	**2.430**
YOZGAT BOZOK ÜNİVERSİTESİ	1.034	1.297	2.331	312	330	0	**2.973**
ADIYAMAN ÜNİVERSİTESİ	956	1.241	2.197	45	216	20	**2.478**
ORDU ÜNİVERSİTESİ	756	1.156	1.912	21	338	0	**2.271**
AMASYA ÜNİVERSİTESİ	464	963	1.427	7	238	0	**1.672**
KARAMANOĞLU MEHMETBEY ÜNİVERSİTESİ	409	928	1.337	80	183	0	**1.600**
AĞRI İBRAHİM ÇEÇEN ÜNİVERSİTESİ	389	729	1.118	13	278	0	**1.409**
SİNOP ÜNİVERSİTESİ	483	887	1.370	3	276	0	**1.649**
SİİRT ÜNİVERSİTESİ	510	829	1.339	12	187	0	**1.538**
NEVŞEHİR HACI BEKTAŞ VELİ ÜNİVERSİTESİ	485	906	1.391	9	251	0	**1.651**
KARABÜK ÜNİVERSİTESİ	586	1.412	1.998	35	297	0	**2.330**
KİLİS 7 ARALIK ÜNİVERSİTESİ	406	636	1.042	12	150	0	**1.204**
ÇANKIRI KARATEKİN ÜNİVERSİTESİ	476	994	1.470	4	298	0	**1.772**
ARTVİN ÇORUH ÜNİVERSİTESİ	429	849	1.278	5	166	0	**1.449**
BİLECİK ŞEYH EDEBALİ ÜNİVERSİTESİ	548	858	1.406	8	201	0	**1.615**
BİTLİS EREN ÜNİVERSİTESİ	426	686	1.112	9	178	0	**1.299**
KIRKLARELİ ÜNİVERSİTESİ	501	1.003	1.504	10	179	0	**1.693**
OSMANİYE KORKUT ATA ÜNİVERSİTESİ	561	727	1.288	2	178	0	**1.468**
BİNGÖL ÜNİVERSİTESİ	564	915	1.479	14	266	0	**1.759**
MUŞ ALPARSLAN ÜNİVERSİTESİ	466	902	1.368	6	152	0	**1.526**
MARDİN ARTUKLU ÜNİVERSİTESİ	477	673	1.150	49	263	0	**1.462**
BATMAN ÜNİVERSİTESİ	488	747	1.235	41	231	0	**1.507**
ARDAHAN ÜNİVERSİTESİ	334	576	910	17	204	0	**1.131**
BARTIN ÜNİVERSİTESİ	454	906	1.360	8	153	0	**1.521**
BAYBURT ÜNİVERSİTESİ	390	702	1.092	5	201	0	**1.298**
GÜMÜŞHANE ÜNİVERSİTESİ	476	951	1.427	8	246	3	**1.684**
HAKKARİ ÜNİVERSİTESİ	422	683	1.105	9	159	0	**1.273**
IĞDIR ÜNİVERSİTESİ	410	643	1.053	0	218	0	**1.271**
ŞIRNAK ÜNİVERSİTESİ	383	591	974	11	112	0	**1.097**
MUNZUR ÜNİVERSİTESİ	453	844	1.297	0	194	0	**1.491**
YALOVA ÜNİVERSİTESİ	449	892	1.341	24	148	0	**1.513**
TÜRK ALMAN ÜNİVERSİTESİ	335	565	900	47	50	0	**997**
ANKARA YILDIRIM BEYAZIT ÜNİVERSİTESİ	998	1.657	2.655	44	285	0	**2.984**
BURSA TEKNİK ÜNİVERSİTESİ	434	1.156	1.590	23	145	0	**1.758**
İSTANBUL MEDENİYET ÜNİVERSİTESİ	930	1.493	2.423	5	134	0	**2.562**
İZMİR KATİP ÇELEBİ ÜNİVERSİTESİ	1.029	1.492	2.521	56	239	0	**2.816**
NECMETTİN ERBAKAN ÜNİVERSİTESİ	1.452	2.529	3.981	702	371	0	**5.054**
ABDULLAH GÜL ÜNİVERSİTESİ	454	862	1.316	18	108	0	**1.442**
ERZURUM TEKNİK ÜNİVERSİTESİ	450	1.155	1.605	4	104	0	**1.713**
ADANA ALPARSLAN TÜRKEŞ BİLİM VE TEKNOLOJİ ÜNİVERSİTESİ	475	1.704	2.179	91	111	0	**2.381**
ANKARA SOSYAL BİLİMLER ÜNİVERSİTESİ	286	394	680	24	165	0	**869**
SAĞLIK BİLİMLERİ ÜNİVERSİTESİ	756	3.508	4.264	53	258	0	**4.575**
BANDIRMA ONYEDİ EYLÜL ÜNİVERSİTESİ	438	904	1.342	15	138	0	**1.495**
İSKENDERUN TEKNİK ÜNİVERSİTESİ	584	997	1.581	14	144	0	**1.739**
ALANYA ALAADDİN KEYKUBAT ÜNİVERSİTESİ	801	1.245	2.046	70	153	0	**2.269**
TÜRKİYE ULUSLARARASI İSLAM, BİLİM VE TEKNOLOJİ ÜNİVERSİTESİ	1.070	1.880	2.950	0	0	0	**2.950**
İZMİR BAKIRÇAY ÜNİVERSİTESİ	480	807	1.287	37	50	0	**1.374**
İZMİR DEMOKRASİ ÜNİVERSİTESİ	645	1.405	2.050	13	46	0	**2.109**
YÜKSEKÖĞRETİM KALİTE KURULU	15	0	15	0	8	0	**23**
ANKARA MÜZİK VE GÜZEL SANATLAR ÜNİVERSİTESİ	235	330	565	26	93	0	**684**
GAZİANTEP İSLAM BİLİM VE TEKNOLOJİ ÜNİVERSİTESİ	614	1.061	1.675	15	25	0	**1.715**
KONYA TEKNİK ÜNİVERSİTESİ	427	713	1.140	20	84	0	**1.244**
KÜTAHYA SAĞLIK BİLİMLERİ ÜNİVERSİTESİ	580	645	1.225	28	45	0	**1.298**
MALATYA TURGUT ÖZAL ÜNİVERSİTESİ	430	540	970	20	155	0	**1.145**
İSTANBUL ÜNİVERSİTESİ - CERRAHPAŞA	4.332	2.852	7.184	703	858	0	**8.745**
ANKARA HACI BAYRAM VELİ ÜNİVERSİTESİ	728	1.509	2.237	122	346	0	**2.705**
SAKARYA UYGULAMALI BİLİMLER ÜNİVERSİTESİ	480	753	1.233	23	196	0	**1.452**
SAMSUN ÜNİVERSİTESİ	386	525	911	55	62	0	**1.028**
SİVAS BİLİM VE TEKNOLOJİ ÜNİVERSİTESİ	297	300	597	8	25	0	**630**
TARSUS ÜNİVERSİTESİ	404	371	775	65	39	0	**879**
TRABZON ÜNİVERSİTESİ	454	901	1.355	20	120	0	**1.495**
KAYSERİ ÜNİVERSİTESİ	313	332	645	75	91	0	**811**
KAHRAMANMARAŞ İSTİKLAL ÜNİVERSİTESİ	248	302	550	5	22	0	**577**
ESKİŞEHİR TEKNİK ÜNİVERSİTESİ	462	1.141	1.603	249	456	9	**2.317**
ISPARTA UYGULAMALI BİLİMLER ÜNİVERSİTESİ	720	1.439	2.159	21	258	0	**2.438**
AFYONKARAHİSAR SAĞLIK BİLİMLERİ ÜNİVERSİTESİ	797	775	1.572	501	178	0	**2.251**
TOPLAM	**161.167**	**210.882**	**372.049**	**28.386**	**48.492**	**562**	**449.489**

(1) Sözleşmeli personel sayılarına, kadro karşılığı sözleşmeli personel dahil olup söz konusu personel kadrolu personel bilgilerinde de gösterilmiştir.
(2) Üniversitelerde sağlık kültür ve spor hizmet alanları için giderleri özgelirden karşılanmak üzere vize edilen geçici işçi sayıları özel bütçede gösterilmiştir.
(3) 2 Sayılı Cumhurbaşkanlığı Kararnamesinin 12 nci maddesi gereğince ilgili kurumlarca Başkanlığımıza iletilen bilgiler esas alınarak hazırlanmıştır.
(4) Kullanılabilir serbest kadro ve pozisyon sayılarıdır.

TABLO 1

KAMU İDARELERİNİN KADRO VE POZİSYON SAYILARI

2020 - Haziran Sonu

II-ÖZEL BÜTÇELİ İDARELER

B- ÖZEL BÜTÇELİ DİĞER İDARELER

İDARELER	MEMUR (A)	HAKİM-SAVCI (B)	AKADEMİK (C)	KADROLU PERSONEL (A+B+C)	SÖZLEŞMELİ PERSONEL	SÜREKLİ İŞÇİ	GEÇİCİ İŞÇİ	GENEL TOPLAM
ÖLÇME SEÇME VE YERLEŞTİRME MERKEZİ BAŞKANLIĞI	430	0	0	430	154	445	0	**1.029**
ATATÜRK KÜLTÜR, DİL VE TARİH YÜKSEK KURUMU	190	0	0	190	25	31	0	**246**
ATATÜRK ARAŞTIRMA MERKEZİ	93	0	0	93	0	0	0	**93**
ATATÜRK KÜLTÜR MERKEZİ	95	0	0	95	0	0	0	**95**
TÜRK DİL KURUMU	150	0	0	150	1	35	0	**186**
TÜRK TARİH KURUMU	145	0	0	145	125	43	0	**313**
TÜRKİYE BİLİMSEL VE TEKNOLOJİK ARAŞTIRMA KURUMU	0	0	0	0	0	3.777	0	**3.777**
TÜRKİYE BİLİMLER AKADEMİSİ	0	0	0	0	8	31	0	**39**
TÜRKİYE ADALET AKADEMİSİ	109	33	0	142	0	40	0	**182**
DEVLET TİYATROLARI GENEL MÜDÜRLÜĞÜ	759	0	0	759	1.952	648	0	**3.359**
DEVLET OPERA VE BALESİ GENEL MÜDÜRLÜĞÜ	656	0	0	656	3.135	321	0	**4.112**
ORMAN GENEL MÜDÜRLÜĞÜ	23.032	0	0	23.032	636	11.659	2.090	**37.417**
VAKIFLAR GENEL MÜDÜRLÜĞÜ	2.870	0	0	2.870	366	746	0	**3.982**
TÜRKİYE HUDUT VE SAHİLLER SAĞLIK GENEL MÜDÜRLÜĞÜ	830	0	0	830	21	110	0	**961**
TÜRK AKREDİTASYON KURUMU	0	0	0	0	200	40	0	**240**
TÜRK STANDARDLARI ENSTİTÜSÜ	0	0	0	0	1.552	464	0	**2.016**
TÜRK PATENT VE MARKA KURUMU	906	0	0	906	60	90	0	**1.056**
ULUSAL BOR ARAŞTIRMA ENSTİTÜSÜ	0	0	0	0	47	8	0	**55**
TÜRKİYE ATOM ENERJİSİ KURUMU	1.046	0	0	1.046	274	229	0	**1.549**
SAVUNMA SANAYİ BAŞKANLIĞI	606	0	0	606	300	159	0	**1.065**
KÜÇÜK VE ORTA ÖLÇEKLİ İŞLETMELERİ GELİŞTİRME VE DESTEKLEME İDARESİ BAŞKANLIĞI	0	0	0	0	2.031	664	0	**2.695**
TÜRK İŞBİRLİĞİ VE KOORDİNASYON AJANSI BAŞKANLIĞI	556	0	0	556	110	156	0	**822**
GAP BÖLGE KALKINMA İDARESİ	126	0	0	126	58	224	67	**475**
ÖZELLEŞTİRME İDARESİ BAŞKANLIĞI	366	0	0	366	8	63	0	**437**
MADEN TETKİK VE ARAMA GENEL MÜDÜRLÜĞÜ	4.127	0	0	4.127	4	1.648	0	**5.779**
CEZA İNFAZ KURUMLARI İLE TUTUKEVLERİ İŞ YURTLARI KURUMU	0	0	0	0	0	0	0	**0**
SİVİL HAVACILIK GENEL MÜDÜRLÜĞÜ	210	0	0	210	289	56	0	**555**
MESLEKİ YETERLİLİK KURUMU	0	0	0	0	0	218	0	**218**
YURTDIŞI TÜRKLER VE AKRABA TOPLULUKLAR BAŞKANLIĞI	239	0	0	239	39	134	0	**412**
KARAYOLLARI GENEL MÜDÜRLÜĞÜ	8.311	0	0	8.311	1.469	28.461	0	**38.241**
TÜRKİYE YAZMA ESERLER KURUMU BAŞKANLIĞI	369	0	0	369	51	189	0	**609**
DOĞU ANADOLU PROJESİ BÖLGE KALKINMA İDARESİ BAŞKANLIĞI	72	0	0	72	15	19	0	**106**
KONYA OVASI PROJESİ BÖLGE KALKINMA İDARESİ BAŞKANLIĞI	74	0	0	74	15	28	0	**117**
DOĞU KARADENİZ PROJESİ BÖLGE KALKINMA İDARESİ BAŞKANLIĞI	71	0	0	71	0	31	0	**102**
DEVLET SU İŞLERİ GENEL MÜDÜRLÜĞÜ	12.858	0	0	12.858	1.129	31.340	199	**45.526**
TÜRKİYE SU ENSTİTÜSÜ	0	0	0	0	60	1	0	**61**
TÜRKİYE İLAÇ VE TIBBİ CİHAZ KURUMU	1.812	0	0	1.812	0	156	0	**1.968**
KAMU DENETÇİLİĞİ KURUMU	278	0	0	278	18	87	0	**383**
TÜRKİYE İNSAN HAKLARI VE EŞİTLİK KURUMU	168	0	0	168	0	36	0	**204**
TÜRKİYE SAĞLIK ENSTİTÜLERİ BAŞKANLIĞI	0	0	0	0	0	403	0	**403**
HELAL AKREDİTASYON KURUMU	53	0	0	53	0	15	0	**68**
NADİR TOPRAK ELEMENTLERİ ARAŞTIRMA ENSTİTÜSÜ	47	0	0	47	0	0	0	**47**
MADEN VE PETROL İŞLERİ GENEL MÜDÜRLÜĞÜ	1.176	0	0	1.176	259	95	0	**1.530**
TÜRKİYE UZAY AJANSI	123	0	0	123	0	0	0	**123**
KAPADOKYA ALAN BAŞKANLIĞI	0	0	0	0	0	98	0	**98**
TÜRKİYE ENERJİ, NÜKLEER VE MADEN ARAŞTIRMA KURUMU	0	0	0	0	257	65	0	**322**
TOPLAM	**62.953**	**33**	**0**	**62.986**	**14.668**	**83.063**	**2.356**	**163.073**

(1) Sözleşmeli personel sayılarına, kadro karşılığı sözleşmeli personel dahil olup söz konusu personel kadrolu personel bilgilerinde de gösterilmiştir.
(2) Ceza ve İnfaz Kurumları ile Tutukevleri İş Yurtları Kurumu personel ihtiyacı Adalet Bakanlığı tarafından karşılanmaktadır.
(3) 2 Sayılı Cumhurbaşkanlığı Kararnamesinin 12 nci maddesi gereğince ilgili kurumlarca Başkanlığımıza iletilen bilgiler esas alınarak hazırlanmıştır.
(4) Kullanılabilir serbest kadro ve pozisyon sayılarıdır.

(5) 57 sayılı Cumhurbaşkanlığı Kararnamesi ile Türkiye Enerji, Nükleer ve Maden Araştırma Kurumu (TENMAK) kurulmuş; Türkiye Atom Enerjisi Kurumu, Ulusal Bor Araştırma Enstitüsü ve Nadir Toprak Elementleri Araştırma Enstitüsü kapatılmıştır. Söz konusu kararnameye göre kapatılan Türkiye Atom Enerjisi Kurumunda, Ulusal Bor Araştırma Enstitüsünde ve Nadir Toprak Elementleri Araştırma Enstitüsünde Kurum başkanının atandığı tarih itibarıyla tüm personel TENMAK'a devredilmiş sayılmaktadır. Kurum başkanı 20 Ağustos'ta atandığından söz konusu kadrolar 30 Haziran itibarıyla Türkiye Atom Enerjisi Kurumu, Ulusal Bor Araştırma Enstitüsü ve Nadir Toprak Elementleri Araştırma Enstitüsü'nde gösterilmiştir. 10 Haziran 2020 tarihli ve 2653 sayılı Cumhurbaşkanlığı Kararı ile Türkiye Enerji, Nükleer ve Maden Araştırma Kurumu Başkanlığında istihdam edilmek üzere pozisyon ihdası yapılmıştır. Bu pozisyonlar Türkiye Enerji, Nükleer ve Maden Araştırma Kurumu Başkanlığında gösterilmiştir.

TABLO 1

KAMU İDARELERİNİN KADRO VE POZİSYON SAYILARI

2020 - Haziran Sonu

III- DÜZENLEYİCİ VE DENETLEYİCİ KURUMLAR

İDARELER	MEMUR (A)	AKADEMİK (B)	KADROLU PERSONEL (A+B)	SÖZLEŞMELİ PERSONEL	SÜREKLİ İŞÇİ	GEÇİCİ İŞÇİ	GENEL TOPLAM
RADYO VE TELEVİZYON ÜST KURULU	653	0	653	655	166	0	**1.474**
BİLGİ TEKNOLOJİLERİ VE İLETİŞİM KURUMU	941	0	941	250	0	0	**1.191**
SERMAYE PİYASASI KURULU	1.040	0	1.040	5	134	0	**1.179**
BANKACILIK DÜZENLEME VE DENETLEME KURUMU	867	0	867	726	111	0	**1.704**
ENERJİ PİYASASI DÜZENLEME KURUMU	757	0	757	757	222	0	**1.736**
KAMU İHALE KURUMU	0	0	0	658	101	0	**759**
REKABET KURUMU	818	0	818	0	29	0	**847**
KAMU GÖZETİMİ, MUHASEBE VE DENETİM STANDARTLARI KURUMU	200	0	200	0	75	0	**275**
KİŞİSEL VERİLERİ KORUMA KURUMU	195	0	195	0	54	0	**249**
NÜKLEER DÜZENLEME KURUMU	351	0	351	0	0	0	**351**
SİGORTACILIK VE ÖZEL EMEKLİLİK DÜZENLEME VE DENETLEME KURUMU	357	0	357	0	0	0	**357**
TOPLAM	**6.179**	**0**	**6.179**	**3.051**	**892**	**0**	**10.122**

(1) Sözleşmeli personel sayılarına, kadro karşılığı sözleşmeli personel dahil olup söz konusu personel kadrolu personel bilgilerinde de gösterilmiştir.
(2) 2 Sayılı Cumhurbaşkanlığı Kararnamesinin 12 nci maddesi gereğince ilgili kurumlarca Başkanlığımıza iletilen bilgiler esas alınarak hazırlanmıştır.
(3) Kullanılabilir serbest kadro ve pozisyon sayılarıdır.

TABLO 1

KAMU İDARELERİNİN KADRO VE POZİSYON SAYILARI

2020 - Haziran Sonu

IV- SOSYAL GÜVENLİK KURUMLARI

İDARELER	MEMUR (A)	AKADEMİK (B)	KADROLU PERSONEL (A+B)	SÖZLEŞMELİ PERSONEL	SÜREKLİ İŞÇİ	GEÇİCİ İŞÇİ	GENEL TOPLAM
TÜRKİYE İŞ KURUMU GENEL MÜDÜRLÜĞÜ	10.553	0	10.553	2.347	967	0	**13.867**
SOSYAL GÜVENLİK KURUMU	37.766	0	37.766	844	6.229	0	**44.839**
TOPLAM	**48.319**	**0**	**48.319**	**3.191**	**7.196**	**0**	**58.706**

(1) Sözleşmeli personel sayılarına, kadro karşılığı sözleşmeli personel dahil olup söz konusu personel kadrolu personel bilgilerinde de gösterilmiştir.

(2) 2 Sayılı Cumhurbaşkanlığı Kararnamesinin 12 nci maddesi gereğince ilgili kurumlarca Başkanlığımıza iletilen bilgiler esas alınarak hazırlanmıştır.

(3) Kullanılabilir serbest kadro ve pozisyon sayılarıdır.

TABLO 1

KAMU İDARELERİNİN KADRO VE POZİSYON SAYILARI

2020 - Haziran Sonu

V-DÖNER SERMAYELER (GENEL BÜTÇE KAPSAMINDAKİ KAMU İDARELERİ)

İDARELER	MEMUR (A)	AKADEMİK (B)	KADROLU PERSONEL (A+B)	SÖZLEŞMELİ PERSONEL	SÜREKLİ İŞÇİ	GEÇİCİ İŞÇİ	GENEL TOPLAM
DİYANET İŞLERİ BAŞKANLIĞI	102	0	102	0	24	0	**126**
YARGITAY	11	0	11	0	0	0	**11**
İÇİŞLERİ BAKANLIĞI	11	0	11	0	0	0	**11**
TÜRKİYE İSTATİSTİK KURUMU	1	0	1	0	0	0	**1**
MİLLİ EĞİTİM BAKANLIĞI	1.154	0	1.154	0	1.254	51	**2.459**
SAĞLIK BAKANLIĞI	34.689	0	34.689	3.384	142.399	13	**180.485**
KÜLTÜR VE TURİZM BAKANLIĞI	615	0	615	69	4.516	0	**5.200**
AİLE, ÇALIŞMA VE SOSYAL HİZMETLER BAKANLIĞI	309	0	309	7	326	0	**642**
TAPU VE KADASTRO GENEL MÜDÜRLÜĞÜ	754	0	754	1.526	542	0	**2.822**
TARIM VE ORMAN BAKANLIĞI	1.038	0	1.038	1	2.513	345	**3.897**
METEOROLOJİ GENEL MÜDÜRLÜĞÜ	213	0	213	0	0	0	**213**
TİCARET BAKANLIĞI	851	0	851	30	297	0	**1.178**
ÇALIŞMA VE SOSYAL GÜVENLİK EĞİTİM ARAŞTIRMA MERKEZİ BAŞKANLIĞI	3	0	3	0	0	0	**3**
DARPHANE VE DAMGA MATBAASI GENEL MÜDÜRLÜĞÜ	16	0	16	0	0	0	**16**
TOPLAM	**39.767**	**0**	**39.767**	**5.017**	**151.871**	**409**	**197.064**

(1) Sözleşmeli personel sayılarına, kadro karşılığı sözleşmeli personel dahil olup söz konusu personel kadrolu personel bilgilerinde de gösterilmiştir.
(2) 2 Sayılı Cumhurbaşkanlığı Kararnamesinin 12 nci maddesi gereğince ilgili kurumlarca Başkanlığımıza iletilen bilgiler esas alınarak hazırlanmıştır.
(3) Kullanılabilir serbest kadro ve pozisyon sayılarıdır.

TABLO 1

KAMU İDARELERİNİN KADRO VE POZİSYON SAYILARI

2020 - Haziran Sonu

V-DÖNER SERMAYELER (YÜKSEKÖĞRETİM KURULU, ÜNİVERSİTELER VE YÜKSEK TEKNOLOJİ ENSTİTÜLERİ)

İDARELER	MEMUR (A)	AKADEMİK (B)	KADROLU PERSONEL (A+B)	SÖZLEŞMELİ PERSONEL	SÜREKLİ İŞÇİ	GEÇİCİ İŞÇİ	GENEL TOPLAM
ANKARA ÜNİVERSİTESİ	1.361	0	1.361	304	1.349	25	**3.039**
ORTA DOĞU TEKNİK ÜNİVERSİTESİ	14	0	14	92	103	19	**228**
HACETTEPE ÜNİVERSİTESİ	1.791	0	1.791	281	1.126	7	**3.205**
GAZİ ÜNİVERSİTESİ	962	0	962	113	1.253	0	**2.328**
İSTANBUL ÜNİVERSİTESİ	789	0	789	199	1.578	0	**2.566**
İSTANBUL TEKNİK ÜNİVERSİTESİ	12	0	12	3	34	5	**54**
BOĞAZİÇİ ÜNİVERSİTESİ	7	0	7	0	8	1	**16**
MARMARA ÜNİVERSİTESİ	32	0	32	0	77	0	**109**
YILDIZ TEKNİK ÜNİVERSİTESİ	16	0	16	0	7	0	**23**
EGE ÜNİVERSİTESİ	955	0	955	218	1.900	0	**3.073**
DOKUZ EYLÜL ÜNİVERSİTESİ	808	0	808	5	1.144	1	**1.958**
TRAKYA ÜNİVERSİTESİ	317	0	317	9	549	0	**875**
BURSA ULUDAĞ ÜNİVERSİTESİ	509	0	509	20	1.081	0	**1.610**
ANADOLU ÜNİVERSİTESİ	151	0	151	151	1.091	30	**1.423**
SELÇUK ÜNİVERSİTESİ	60	0	60	0	1.248	0	**1.308**
AKDENİZ ÜNİVERSİTESİ	342	0	342	4	1.751	30	**2.127**
ERCİYES ÜNİVERSİTESİ	1.140	0	1.140	468	1.380	0	**2.988**
SİVAS CUMHURİYET ÜNİVERSİTESİ	196	0	196	10	700	0	**906**
ÇUKUROVA ÜNİVERSİTESİ	45	0	45	11	1.902	5	**1.963**
ONDOKUZ MAYIS ÜNİVERSİTESİ	264	0	264	12	1.303	0	**1.579**
KARADENİZ TEKNİK ÜNİVERSİTESİ	374	0	374	16	1.043	2	**1.435**
ATATÜRK ÜNİVERSİTESİ	238	0	238	0	1.426	42	**1.706**
İNÖNÜ ÜNİVERSİTESİ	413	0	413	6	1.342	0	**1.761**
FIRAT ÜNİVERSİTESİ	186	0	186	20	869	0	**1.075**
DİCLE ÜNİVERSİTESİ	218	0	218	0	1.778	0	**1.996**
VAN YÜZÜNCÜ YIL ÜNİVERSİTESİ	199	0	199	10	805	0	**1.014**
GAZİANTEP ÜNİVERSİTESİ	182	0	182	66	1.213	0	**1.461**
İZMİR YÜKSEK TEKNOLOJİ ENSTİTÜSÜ	11	0	11	0	0	0	**11**
GEBZE TEKNİK ÜNİVERSİTESİ	12	0	12	0	0	0	**12**
HARRAN ÜNİVERSİTESİ	79	0	79	13	361	5	**458**
SÜLEYMAN DEMİREL ÜNİVERSİTESİ	169	0	169	10	821	0	**1.000**
AYDIN ADNAN MENDERES ÜNİVERSİTESİ	171	0	171	5	831	0	**1.007**
ZONGULDAK BÜLENT ECEVİT ÜNİVERSİTESİ	405	0	405	23	540	0	**968**
MERSİN ÜNİVERSİTESİ	522	0	522	0	930	1	**1.453**
PAMUKKALE ÜNİVERSİTESİ	161	0	161	13	1.012	0	**1.186**
BALIKESİR ÜNİVERSİTESİ	0	0	0	0	199	1	**200**
KOCAELİ ÜNİVERSİTESİ	611	0	611	19	776	0	**1.406**
SAKARYA ÜNİVERSİTESİ	12	0	12	0	14	0	**26**
MANİSA CELAL BAYAR ÜNİVERSİTESİ	207	0	207	26	437	0	**670**
BOLU ABANT İZZET BAYSAL ÜNİVERSİTESİ	113	0	113	1	45	1	**160**
HATAY MUSTAFA KEMAL ÜNİVERSİTESİ	48	0	48	1	579	0	**628**
AFYON KOCATEPE ÜNİVERSİTESİ	12	0	12	0	0	0	**12**
KAFKAS ÜNİVERSİTESİ	20	0	20	81	262	0	**363**
ÇANAKKALE ONSEKİZ MART ÜNİVERSİTESİ	63	0	63	1	594	0	**658**
NİĞDE ÖMER HALİSDEMİR ÜNİVERSİTESİ	17	0	17	0	0	0	**17**
KÜTAHYA DUMLUPINAR ÜNİVERSİTESİ	11	0	11	83	1	0	**95**
TOKAT GAZİOSMANPAŞA ÜNİVERSİTESİ	150	0	150	72	369	0	**591**
MUĞLA SITKI KOÇMAN ÜNİVERSİTESİ	12	0	12	0	4	0	**16**
KAHRAMANMARAŞ SÜTÇÜ İMAM ÜNİVERSİTESİ	102	0	102	48	625	0	**775**
KIRIKKALE ÜNİVERSİTESİ	150	0	150	13	271	0	**434**
ESKİŞEHİR OSMANGAZİ ÜNİVERSİTESİ	292	0	292	48	862	0	**1.202**
KIRŞEHİR AHİ EVRAN ÜNİVERSİTESİ	10	0	10	0	6	0	**16**
KASTAMONU ÜNİVERSİTESİ	11	0	11	0	0	3	**14**
DÜZCE ÜNİVERSİTESİ	102	0	102	3	269	0	**374**
BURDUR MEHMET AKİF ERSOY ÜNİVERSİTESİ	11	0	11	0	11	2	**24**
UŞAK ÜNİVERSİTESİ	10	0	10	0	16	0	**26**
RECEP TAYYİP ERDOĞAN ÜNİVERSİTESİ	15	0	15	0	5	0	**20**
TEKİRDAĞ NAMIK KEMAL ÜNİVERSİTESİ	64	0	64	126	386	1	**577**
ERZİNCAN BİNALİ YILDIRIM ÜNİVERSİTESİ	10	0	10	0	0	0	**10**
AKSARAY ÜNİVERSİTESİ	10	0	10	0	0	0	**10**

TABLO 1

KAMU İDARELERİNİN KADRO VE POZİSYON SAYILARI

2020 - Haziran Sonu

V-DÖNER SERMAYELER (YÜKSEKÖĞRETİM KURULU, ÜNİVERSİTELER VE YÜKSEK TEKNOLOJİ ENSTİTÜLERİ)

İDARELER	MEMUR (A)	AKADEMİK (B)	KADROLU PERSONEL (A+B)	SÖZLEŞMELİ PERSONEL	SÜREKLİ İŞÇİ	GEÇİCİ İŞÇİ	GENEL TOPLAM
GİRESUN ÜNİVERSİTESİ	10	0	10	0	0	0	**10**
HİTİT ÜNİVERSİTESİ	21	0	21	0	0	0	**21**
YOZGAT BOZOK ÜNİVERSİTESİ	10	0	10	0	71	0	**81**
ADIYAMAN ÜNİVERSİTESİ	10	0	10	0	28	0	**38**
ORDU ÜNİVERSİTESİ	15	0	15	0	0	0	**15**
AMASYA ÜNİVERSİTESİ	10	0	10	0	0	0	**10**
KARAMANOĞLU MEHMETBEY ÜNİVERSİTESİ	10	0	10	0	0	0	**10**
SİNOP ÜNİVERSİTESİ	10	0	10	0	0	0	**10**
SİİRT ÜNİVERSİTESİ	10	0	10	0	0	0	**10**
NEVŞEHİR HACI BEKTAŞ VELİ ÜNİVERSİTESİ	11	0	11	0	29	0	**40**
KARABÜK ÜNİVERSİTESİ	4	0	4	0	0	0	**4**
KİLİS 7 ARALIK ÜNİVERSİTESİ	10	0	10	0	0	0	**10**
ÇANKIRI KARATEKİN ÜNİVERSİTESİ	10	0	10	0	8	0	**18**
ARTVİN ÇORUH ÜNİVERSİTESİ	10	0	10	0	0	0	**10**
BİTLİS EREN ÜNİVERSİTESİ	10	0	10	0	5	0	**15**
KIRKLARELİ ÜNİVERSİTESİ	10	0	10	0	0	0	**10**
OSMANİYE KORKUT ATA ÜNİVERSİTESİ	10	0	10	0	0	0	**10**
BİNGÖL ÜNİVERSİTESİ	10	0	10	0	7	0	**17**
MUŞ ALPARSLAN ÜNİVERSİTESİ	10	0	10	0	0	0	**10**
MARDİN ARTUKLU ÜNİVERSİTESİ	10	0	10	0	0	0	**10**
ARDAHAN ÜNİVERSİTESİ	10	0	10	0	0	0	**10**
BAYBURT ÜNİVERSİTESİ	10	0	10	0	0	0	**10**
GÜMÜŞHANE ÜNİVERSİTESİ	10	0	10	0	1	0	**11**
HAKKARİ ÜNİVERSİTESİ	10	0	10	0	0	0	**10**
ŞIRNAK ÜNİVERSİTESİ	10	0	10	0	0	0	**10**
YALOVA ÜNİVERSİTESİ	10	0	10	0	0	0	**10**
TÜRK ALMAN ÜNİVERSİTESİ	10	0	10	0	0	0	**10**
ANKARA YILDIRIM BEYAZIT ÜNİVERSİTESİ	20	0	20	0	0	0	**20**
BURSA TEKNİK ÜNİVERSİTESİ	20	0	20	0	0	0	**20**
İSTANBUL MEDENİYET ÜNİVERSİTESİ	20	0	20	0	0	0	**20**
İZMİR KATİP ÇELEBİ ÜNİVERSİTESİ	20	0	20	0	0	0	**20**
NECMETTİN ERBAKAN ÜNİVERSİTESİ	299	0	299	7	1.297	0	**1.603**
ABDULLAH GÜL ÜNİVERSİTESİ	20	0	20	0	0	0	**20**
ADANA ALPARSLAN TÜRKEŞ BİLİM VE TEKNOLOJİ ÜNİVERSİTESİ	20	0	20	0	0	0	**20**
ANKARA SOSYAL BİLİMLER ÜNİVERSİTESİ	11	0	11	0	0	0	**11**
BANDIRMA ONYEDİ EYLÜL ÜNİVERSİTESİ	10	0	10	0	0	0	**10**
İSKENDERUN TEKNİK ÜNİVERSİTESİ	10	0	10	0	0	0	**10**
ALANYA ALAADDİN KEYKUBAT ÜNİVERSİTESİ	20	0	20	0	0	0	**20**
TÜRKİYE ULUSLARARASI İSLAM, BİLİM VE TEKNOLOJİ ÜNİVERSİTESİ	22	0	22	0	0	0	**22**
İZMİR BAKIRÇAY ÜNİVERSİTESİ	10	0	10	0	0	0	**10**
İZMİR DEMOKRASİ ÜNİVERSİTESİ	10	0	10	0	0	0	**10**
GAZİANTEP İSLAM BİLİM VE TEKNOLOJİ ÜNİVERSİTESİ	10	0	10	0	0	0	**10**
KONYA TEKNİK ÜNİVERSİTESİ	10	0	10	0	0	0	**10**
KÜTAHYA SAĞLIK BİLİMLERİ ÜNİVERSİTESİ	1	0	1	0	0	0	**1**
MALATYA TURGUT ÖZAL ÜNİVERSİTESİ	10	0	10	0	0	0	**10**
İSTANBUL ÜNİVERSİTESİ - CERRAHPAŞA	400	0	400	198	1.215	0	**1.813**
ANKARA HACI BAYRAM VELİ ÜNİVERSİTESİ	10	0	10	0	0	0	**10**
SAKARYA UYGULAMALI BİLİMLER ÜNİVERSİTESİ	10	0	10	0	0	0	**10**
SAMSUN ÜNİVERSİTESİ	10	0	10	0	0	0	**10**
TARSUS ÜNİVERSİTESİ	10	0	10	0	0	0	**10**
KAYSERİ ÜNİVERSİTESİ	10	0	10	0	0	0	**10**
KAHRAMANMARAŞ İSTİKLAL ÜNİVERSİTESİ	10	0	10	0	0	0	**10**
ESKİŞEHİR TEKNİK ÜNİVERSİTESİ	1	0	1	0	0	0	**1**
ISPARTA UYGULAMALI BİLİMLER ÜNİVERSİTESİ	10	0	10	0	0	0	**10**
AFYONKARAHİSAR SAĞLIK BİLİMLERİ ÜNİVERSİTESİ	100	0	100	11	654	0	**765**
TOPLAM	**16.569**	**0**	**16.569**	**2.820**	**41.601**	**181**	**61.171**

(1) Sözleşmeli personel sayılarına, kadro karşılığı sözleşmeli personel dahil olup söz konusu personel kadrolu personel bilgilerinde de gösterilmiştir.
(2) 2 Sayılı Cumhurbaşkanlığı Kararnamesinin 12 nci maddesi gereğince ilgili kurumlarca Başkanlığımıza iletilen bilgiler esas alınarak hazırlanmıştır.
(3) Kullanılabilir serbest kadro ve pozisyon sayılarıdır.

TABLO 1

KAMU İDARELERİNİN KADRO VE POZİSYON SAYILARI

2020 - Haziran Sonu

V-DÖNER SERMAYELER (ÖZEL BÜTÇELİ DİĞER İDARELER)

İDARELER	MEMUR (A)	AKADEMİK (B)	KADROLU PERSONEL (A+B)	SÖZLEŞMELİ PERSONEL	SÜREKLİ İŞÇİ	GEÇİCİ İŞÇİ	GENEL TOPLAM
TÜRK DİL KURUMU	8	0	8	0	0	0	**8**
ORMAN GENEL MÜDÜRLÜĞÜ	17.957	0	17.957	5.198	7.026	5.817	**35.998**
VAKIFLAR GENEL MÜDÜRLÜĞÜ	37	0	37	4	102	0	**143**
TÜRKİYE YAZMA ESERLER KURUMU BAŞKANLIĞI	5	0	5	0	0	0	**5**
TOPLAM	**18.007**	**0**	**18.007**	**5.202**	**7.128**	**5.817**	**36.154**

(1) Sözleşmeli personel sayılarına, kadro karşılığı sözleşmeli personel dahil olup söz konusu personel kadrolu personel bilgilerinde de gösterilmiştir.
(2) 2 Sayılı Cumhurbaşkanlığı Kararnamesinin 12 nci maddesi gereğince ilgili kurumlarca Başkanlığımıza iletilen bilgiler esas alınarak hazırlanmıştır.
(3) Kullanılabilir serbest kadro ve pozisyon sayılarıdır.

TABLO 1

KAMU İDARELERİNİN KADRO VE POZİSYON SAYILARI

2020 - Haziran Sonu

VI-KEFALET SANDIKLARI

İDARELER	MEMUR (A)	AKADEMİK (B)	KADROLU PERSONEL (A+B)	SÖZLEŞMELİ PERSONEL	SÜREKLİ İŞÇİ	GEÇİCİ İŞÇİ	GENEL TOPLAM
İÇİŞLERİ BAKANLIĞI	20	0	20	0	0	0	**20**
HAZİNE VE MALİYE BAKANLIĞI	13	0	13	0	0	0	**13**
TOPLAM	**33**	**0**	**33**	**0**	**0**	**0**	**33**

(1) Sözleşmeli personel sayılarına, kadro karşılığı sözleşmeli personel dahil olup söz konusu personel kadrolu personel bilgilerinde de gösterilmiştir.
(2) 2 Sayılı Cumhurbaşkanlığı Kararnamesinin 12 nci maddesi gereğince ilgili kurumlarca Başkanlığımıza iletilen bilgiler esas alınarak hazırlanmıştır.
(3) Kullanılabilir serbest kadro ve pozisyon sayılarıdır.

TABLO 1

KAMU İDARELERİNİN KADRO VE POZİSYON SAYILARI

2020 - Haziran Sonu

VII-DİĞER KAMU İDARELERİ

İDARELER	MEMUR (A)	AKADEMİK (B)	KADROLU PERSONEL (A+B)	SÖZLEŞMELİ PERSONEL	SÜREKLİ İŞÇİ	GEÇİCİ İŞÇİ	GENEL TOPLAM
ATATÜRK ORMAN ÇİFTLİĞİ MÜDÜRLÜĞÜ	168	0	168	0	475	20	**663**
MİLLİ PİYANGO İDARESİ GENEL MÜDÜRLÜĞÜ	1.039	0	1.039	0	152	0	**1.191**
ÜNİVERSİTELER ARASI KURUL BAŞKANLIĞI	52	0	52	0	0	0	**52**
MSB AKARYAKIT İKMAL VE NATO POL TESİSLERİ İŞLETMESİ BAŞKANLIĞI	1.434	0	1.434	10	1.888	0	**3.332**
TOPLU KONUT İDARESİ BAŞKANLIĞI	692	0	692	752	0	0	**1.444**
TARIM VE KIRSAL KALKINMAYI DESTEKLEME KURUMU	0	0	0	2.348	791	0	**3.139**
AVRUPA BİRLİĞİ EĞİTİM VE GENÇLİK PROGRAMLARI MERKEZİ BAŞKANLIĞI	0	0	0	75	74	0	**149**
ÇANAKKALE SAVAŞLARI GELİBOLU TARİHİ ALAN BAŞKANLIĞI	0	0	0	0	317	0	**317**
TOPLAM	**3.385**	**0**	**3.385**	**3.185**	**3.697**	**20**	**10.287**

(1) Sözleşmeli personel sayılarına, kadro karşılığı sözleşmeli personel dahil olup söz konusu personel kadrolu personel bilgilerinde de gösterilmiştir.
(2) 2 Sayılı Cumhurbaşkanlığı Kararnamesinin 12 nci maddesi gereğince ilgili kurumlarca Başkanlığımıza iletilen bilgiler esas alınarak hazırlanmıştır.
(3) Kullanılabilir serbest kadro ve pozisyon sayılarıdır.

TABLO 2

KADRO DERECELERİ İTİBARIYLA MEMUR KADROLARI

2020 - Haziran Sonu

DERECE	GENEL BÜTÇE KAPSAMINDAKİ KAMU İDARELERİ	Y.Ö.K. ÜNİVERSİTELER YÜKSEK TEKN. ENST.	ÖZEL BÜTÇELİ DİĞER İDARELER	DÜZENLEYİCİ VE DENETLEYİCİ KURUMLAR	SOSYAL GÜVENLİK KURUMLARI	DÖNER SERMAYELER KEFALET SANDIKLARI	DİĞER KAMU İDARELERİ	TOPLAM
1	846.565	118.305	17.497	2.200	6.517	25.056	643	**1.016.783**
2	98.093	13.701	2.399	347	104	809	148	**115.601**
3	408.769	52.850	13.403	758	11.880	4.227	687	**492.574**
4	175.096	55.733	3.250	202	431	3.342	128	**238.182**
5	397.792	53.658	12.186	593	7.476	9.418	874	**481.997**
6	186.049	25.437	2.290	376	6.551	2.796	346	**223.845**
7	194.474	20.036	4.290	377	9.783	5.555	201	**234.716**
8	155.490	10.655	1.383	764	722	5.489	160	**174.663**
9	107.272	8.450	2.514	509	3.972	2.598	93	**125.408**
10	75.159	6.667	1.162	25	435	3.212	44	**86.704**
11	9.496	2.454	311	6	83	1.967	2	**14.319**
12	73.481	2.527	968	13	292	9.843	2	**87.126**
13	5.792	920	234	9	66	25	50	**7.096**
14	447	326	906	0	7	39	0	**1.725**
15	2.519	330	193	0	0	0	7	**3.049**
TOPLAM	**2.736.494**	**372.049**	**62.986**	**6.179**	**48.319**	**74.376**	**3.385**	**3.303.788**

1- Sözleşmeli personel sayılarına, kadro karşılığı sözleşmeli personel dahil olup söz konusu personel kadrolu personel bilgilerinde de gösterilmiştir.
2- 2 Sayılı Cumhurbaşkanlığı Kararnamesinin 12 nci maddesi gereğince ilgili kurumlarca Başkanlığımıza iletilen bilgiler esas alınarak hazırlanmıştır.
3- Kullanılabilir serbest kadro ve pozisyon sayılarıdır.

TABLO 3

HİZMET SINIFLARI İTİBARIYLA MEMUR KADROLARI

2020 - Haziran Sonu

HİZMET SINIFI	GENEL BÜTÇE KAPSAMINDAKİ KAMU İDARELERİ	Y.Ö.K. ÜNİVERSİTELER YÜKSEK TEKN. ENST.	ÖZEL BÜTÇELİ DİĞER İDARELER	DÜZENLEYİCİ VE DENETLEYİCİ KURUMLAR	SOSYAL GÜVENLİK KURUMLARI	DÖNER SERMAYELER KEFALET SANDIKLARI	DİĞER KAMU İDARELERİ	TOPLAM
GENEL İDARE HİZMETLERİ SINIFI	571.118	80.328	33.150	5.442	43.273	21.965	2.620	**757.896**
MÜLKİ İDARE AMİRLİĞİ HİZMETLERİ SINIFI	2.626	0	0	0	0	0	0	**2.626**
SAĞLIK HİZMETLERİ SINIFI	448.583	40.387	1.767	23	2.105	44.352	19	**537.236**
TEKNİK HİZMETLER SINIFI	125.013	20.042	25.982	483	1.546	4.530	642	**178.238**
EĞİTİM ÖĞRETİM HİZMETLERİ SINIFI	948.356	406	7	0	0	0	0	**948.769**
AVUKATLIK HİZMETLERİ SINIFI	4.881	560	744	182	539	487	50	**7.443**
EMNİYET HİZMETLERİ SINIFI	350.124	0	0	0	0	0	0	**350.124**
DİN HİZMETLERİ SINIFI	132.735	101	0	0	0	2	0	**132.838**
YARDIMCI HİZMETLER SINIFI	120.114	19.343	1.303	49	856	3.040	54	**144.759**
HAKİMLİK SAVCILIK	31.169	0	33	0	0	0	0	**31.202**
ÖĞRETİM ELEMANLARI	1.775	210.882	0	0	0	0	0	**212.657**
TOPLAM	**2.736.494**	**372.049**	**62.986**	**6.179**	**48.319**	**74.376**	**3.385**	**3.303.788**

1- Sözleşmeli personel sayılarına, kadro karşılığı sözleşmeli personel dahil olup söz konusu personel kadrolu personel bilgilerinde de gösterilmiştir.
2- 2 Sayılı Cumhurbaşkanlığı Kararnamesinin 12 nci maddesi gereğince ilgili kurumlarca Başkanlığımıza iletilen bilgiler esas alınarak hazırlanmıştır.
3- Kullanılabilir serbest kadro ve pozisyon sayılarıdır.

TABLO 4

SÖZLEŞMELİ PERSONEL

2020 - Haziran Sonu

BÜTÇE TÜRÜ	657 4/B	KADRO KARŞILIĞI	SANATÇI	YABANCI UYRUKLU	DİĞER SÖZLEŞMELİ	BİLİŞİM PERSONELİ	TOPLAM
GENEL BÜTÇE KAPSAMINDAKİ KAMU İDARELERİ	335.198	3.060	1.782	84	30.960	493	**371.577**
Y.Ö.K., ÜNİVERSİTELER VE YÜKSEK TEKNOLOJİ ENSTİTÜLERİ	26.324	1	168	1.672	23	198	**28.386**
ÖZEL BÜTÇELİ DİĞER İDARELER	3.881	706	5.027	0	4.942	112	**14.668**
DÜZENLEYİCİ VE DENETLEYİCİ KURUMLAR	0	2.143	0	0	878	30	**3.051**
SOSYAL GÜVENLİK KURUMLARI	3.092	0	0	0	79	20	**3.191**
DÖNER SERMAYELER VE KEFALET SANDIKLARI	12.761	4	0	0	248	26	**13.039**
DİĞER KAMU İDARELERİ	10	652	0	0	2.523	0	**3.185**
GENEL TOPLAM	**381.266**	**6.566**	**6.977**	**1.756**	**39.653**	**879**	**437.097**

1- Sözleşmeli personel sayılarına, kadro karşılığı sözleşmeli personel dahil olup söz konusu personel kadrolu personel bilgilerinde de gösterilmiştir.

2- 2 Sayılı Cumhurbaşkanlığı Kararnamesinin 12 nci maddesi gereğince ilgili kurumlarca Başkanlığımıza iletilen bilgiler esas alınarak hazırlanmıştır.

3- Kullanılabilir serbest kadro ve pozisyon sayılarıdır.

TABLO 5

KAMU SEKTÖRÜ İSTİHDAM SAYILARI (1)

YILI: 2020
DÖNEMİ(2): 2

(3)	BÜTÇE TÜRÜ	KADROLU PERSONEL	SÖZLEŞMELİ PERSONEL (7)	İŞÇİ		DİĞER	TOPLAM
				SÜREKLİ İŞÇİ	GEÇİCİ İŞÇİ (8)		
BÖLÜM 1	GENEL BÜTÇE KAPSAMINDAKİ KAMU İDARELERİ	2.477.624	358.041	183.127	32.637	105.517	3.156.946
	Y.Ö.K., ÜNİVERSİTELER VE YÜKSEK TEKNOLOJİ ENSTİTÜLERİ	231.562	15.734	40.858	1.011	0	289.165
	ÖZEL BÜTÇELİ DİĞER İDARELER	38.987	9.676	48.938	2.356	0	99.957
	DÜZENLEYİCİ VE DENETLEYİCİ KURUMLAR	3.332	1.866	885	0	0	6.083
	SOSYAL GÜVENLİK KURUMLARI	33.193	2.468	7.157	0	0	42.818
	DÖNER SERMAYELER VE KEFALET SANDIKLARI	37.884	10.471	191.972	6.407	0	246.734
	DİĞER KAMU İDARELERİ	1.800	2.300	3.154	20	0	7.274
		2.824.382	400.556	476.091	42.431	105.517	3.848.977
BÖLÜM 2	233 SAYILI K.H.K. KAPSAMINDA YER ALAN K.İ.T.LER (BAĞLI ORTAKLIKLAR DAHİL)	3.846	43.263	47.041	10.453	0	104.603
	ÖZELLEŞTİRME PROGRAMINDA YER ALAN KURULUŞLAR(4)	174	820	4.343	1.213	0	6.550
	KAMU BANKALARI(5)	0	2.855	60.595	0	0	63.450
	ÖZEL KANUNU BULUNAN KURULUŞLAR(6)	4.892	28.051	1.190	0	0	34.133
		8.912	74.989	113.169	11.666	0	208.736
BÖLÜM 3	İL ÖZEL İDARELERİ	5.334	951	6.094	542	0	12.921
	BELEDİYELER VE BAĞLI KURULUŞLARI İLE MAHALLİ İDARE BİRLİKLERİ	105.574	20.486	68.098	4.630	0	198.788
	B.İ.T.LER	0	0	497.864	0	0	497.864
		110.908	21.437	572.056	5.172	0	709.573
	GENEL TOPLAM	**2.944.202**	**496.982**	**1.161.316**	**59.269**	**105.517**	**4.767.286**

1- Fiili (dolu) kadro ve pozisyon sayılarıdır.

2- 1.Dönem: 31 Mart itibarıyla, 2.Dönem: 30 Haziran itibarıyla, 3.Dönem: 30 Eylül itibarıyla, 4.Dönem: 31 Aralık itibarıyladır.

3- 1.Bölüm Cumhurbaşkanlığı Strateji ve Bütçe Başkanlığı, 2.Bölüm Hazine ve Maliye Bakanlığı, 3.Bölüm Çevre ve Şehircilik Bakanlığı ve İçişleri Bakanlığı verileri esas alınarak doldurulmuştur.

4- Sümer Holding, TŞFAŞ ve TDİ'yi kapsamaktadır.

5- Kamu sermayeli bankalar İller Bankası, Ziraat Bankası, Halkbank, Eximbank, Kalkınma ve Yatırım Bankası ile Vakıfbank'tan oluşmaktadır.

6- Özel Kanunu bulunan kuruluşlar TRT, PTT ve TÜRKSAT A.Ş.'dir.

7- Bölüm 1'e ilişkin sözleşmeli personel sayılarına, kadro karşılığı sözleşmeli personel sayıları dahil olup söz konusu personel kadrolu personel bilgilerinde de gösterilmiştir. Bu kapsamda çalışan personel sayısı 5.642'dir.

8- Üniversitelerde sağlık kültür ve spor hizmet alanlan için giderleri özgelirden karşılanmak üzere istihdam edilen personel sayıları özel bütçede gösterilmiştir.

TABLO 6

KAMU GÖREVLİLERİNİN AYLIKLARININ HESAPLANMASINDA KULLANILAN BAZI VERİLER İLE

2016-2020 YILLARINA İLİŞKİN VERİLER

	2016		2017		2018		2019		2020	
	OCAK	TEMMUZ	OCAK	TEMMUZ	OCAK	TEMMUZ	OCAK	TEMMUZ	OCAK	TEMMUZ
AYLIK KATSAYISI	0,088817	0,093259	0,096058	0,102706	0,10855	0,11794	0,130597	0,138459	0,146061	0,154461
YAN ÖDEME KATSAYISI	0,028165	0,029574	0,030462	0,03257	0,034424	0,037402	0,041416	0,04391	0,046321	0,048985
TABAN AYLIK KATSAYISI	1,390277	1,4598	1,503595	1,607645	1,699121	1,8461	2,044187	2,167248	2,286240	2,417699
TABAN AYLIĞI GÖSTERGESİ	1.000	1.000	1.000	1.000	1.000	1.000	1.000	1.000	1.000	1.000
KIDEM AYLIĞI GÖSTERGESİ (1)	20-500	20-500	20-500	20-500	20-500	20-500	20-500	20-500	20-500	20-500
AİLE YARDIMI (ÇOCUK) (TL) (2) (3)	22,20	23,31	24,01	25,68	27,14	29,49	32,65	34,61	36,52	38,62
AİLE YARDIMI (EŞ) (TL) (4)	189,54	199,01	204,99	219,17	231,65	251,68	278,69	295,47	332,00	351,09
DOĞUM YARDIMI ÖDENEĞİ (5)	-	-	-	-	-	-	-	-	-	-
TAZMİNATLARIN EMEKLİ KESENEĞİNE YANSIMA ORANI (	55-255	55-255	55-255	55-255	55-255	55-255	55-255	55-255	55-255	55-255
SOSYAL GÜVENLİK PRİM ORANLARI (%)										
1- 5510 sayılı Kanuna göre 4/c kapsamında olanlar										
a) Prim kesintileri 5434 sayılı Kanuna göre yapılanlar										
- Sigortalı payı (7)	16	16	16	16	16	16	16	16	16	16
- İşveren Payı (8)	32	32	32	32	32	32	32	32	32	32
b) Prim kesintileri 5510 sayılı Kanuna göre yapılanlar										
- Sigortalı payı (7)	14	14	14	14	14	14	14	14	14	14
- İşveren Payı	18,5	18,5	18,5	18,5	18,5	18,5	18,5	18,5	18,5	18,5
2- 5510 sayılı Kanuna göre 4/a kapsamında olanlar (9)										
- Sigortalı payı (7)	14	14	14	14	14	14	14	14	14	14
- İşveren Payı (10)	20,5	20,5	20,5	20,5	20,5	20,5	20,5	20,5	20,5	20,5
OYAK KESENEĞİ (%)	10	10	10	10	10	10	10	10	10	10
İŞSİZLİK SİGORTASI PRİMİ (%)										
İşçi Payı	1	1	1	1	1	1	1	1	1	1
Kurum Payı	2	2	2	2	2	2	2	2	2	2
Devlet Payı	1	1	1	1	1	1	1	1	1	1
GELİR VERGİSİ ORANI (%)	15	15	15	15	15	15	15	15	15	15
	(12.600 TL'ye kadar)	(12.600 TL'ye kadar)	(13.000 TL'ye kadar)	(13.000 TL'ye kadar)	(14.800 TL'ye kadar)	(14.800 TL'ye kadar)	(18.000 TL'ye kadar)	(18.000 TL'ye kadar)	(22.000 TL'ye kadar)	(22.000 TL'ye kadar)
AYLIK ASGARİ ÜCRET (TL) (Brüt) (11)	1.647,00	1.647,00	1.777,50	1.777,50	2.029,50	2.029,50	2.558,40	2.558,40	2.943,00	2.943,00
KIDEM TAZMİNATI TAVANI (TL) (Her yıl için) (12)	4.092,53	4.297,21	4.426,16	4.732,48	5.001,75	5.434,42	6.017,60	6.379,86	6.730,15	7.117,17

(1) Hizmet yıllarına göre.

(2) Altı yaş üzeri 1 çocuk için.

(3) Aile yardımı ödeneğinde çocuklar için uygulanan 250 gösterge rakamı, 0-6 yaş grubu çocuklar için %100 artırımlı uygulanmaktadır.

(4) Eş için uygulanmakta olan aile yardımı ödeneğine esas gösterge rakamı 3/7/2011 tarihli ve 2011/2022 sayılı BKK ile 2134 olarak belirlenmiş olup 28/8/2019 tarihli ve 2019/1 sayılı Kamu Görevlileri Hakem Kurulu Kararı ile 01/01/2020-31/12/2021 dönemi için 2273'e yükseltilmiştir.

(5) 27/3/2015 tarihli ve 6637 sayılı Kanun ile 657 sayılı Kanuna göre yapılan doğum yardımı ödemesi kaldırılmış olup; 15/05/2015 tarihinden itibaren, Türk vatandaşlarına canlı doğan birinci çocuğu için 300 TL, ikinci çocuğu için 400 TL, üçüncü ve sonraki çocukları için 600 TL doğum yardımı yapılmaktadır.

(6) Prim kesintileri 5434 sayılı Kanuna göre yapılanlar için zam, tazminat ve benzeri ödemelere karşılık olmak üzere 657 sayılı Kanuna tabi en yüksek Devlet memuru aylığı (ek gösterge dahil) brüt tutarının belirtilen orana tekabül eden miktarı prim kesintisi hesabında dikkate alınmaktadır. Buna göre anılan oranlar ek göstergesi 8400 ve daha yüksek olanlarda %240, 7600 (dahil)-8400 (hariç) arasında olanlarda %200, 6400 (dahil)-7600 (hariç) arasında olanlarda %180, 4800 (dahil)-6400 (hariç) arasında olanlarda %150, 3600 (dahil)-4800 (hariç) arasında olanlarda %130, 2200 (dahil)-3600 (hariç) arasında olanlarda %70 ve diğerlerinde ise %40 iken 22/8/2015 tarihli ve 2015/8057 sayılı Bakanlar Kurulu Kararıyla 01/09/2015 tarihinden geçerli olmak üzere söz konusu oranlar sırasıyla %255, %215, %195, %165, %145, %85 ve %55'e yükseltilmiştir.

(7) 10/8/2016 tarihli ve 6740 sayılı Kanun uyarınca 01/01/2017 tarihinden itibaren 5510 sayılı Kanunun 4/a ve 4/c maddelerine göre çalışan 45 yaşını doldurmamış kişiler otomatik olarak bireysel emeklilik sistemine dahil edilmektedir. Çalışanın sisteme yapacağı katkı, kişinin prime esas kazanç matrahının %3'ü kadardır. Bu oranı 2 kat artırmaya veya %1'e kadar azaltmaya Cumhurbaşkanı yetkilidir.

(8) 5510 sayılı Kanunun yürürlüğe girdiği tarihten önce iştirakçi olup bu Kanun uyarınca 4/c kapsamında olan personel için, kurumlarınca ödenen %20 oranındaki işveren payına ilave olarak ayrıca %12 oranında genel sağlık sigortası primi Sosyal Güvenlik Kurumuna ödenmektedir.

(9) 16/1/2016 tarihli ve 6761 sayılı Kanunun 8 inci maddesi ile 5510 sayılı Sosyal Sigortalar ve Genel Sağlık Sigortası Kanununun 82 nci maddesinin birinci fıkrası uyarınca günlük brüt asgari ücretin 6,5 katı olan sigorta primine esas kazanç üst sınırı, 01/01/2017 tarihinden itibaren günlük brüt asgari ücretin 7,5 katına yükseltilmiştir.

(10) 10/1/2013 tarihli ve 6385 sayılı Kanunun 9 uncu maddesiyle 5510 sayılı Kanunun 81 inci maddesinin birinci fıkrasının (c) bendi değiştirilerek prime esas kazancının %1'i ila %6,5'i arasında belirlenmiş olan kısa vadeli sigorta kolları prim oranı, 01/09/2013 tarihinden geçerli olmak üzere sigortalının prime esas kazancının %2'si olarak sabitlenmiştir. Bu primin tamamını işveren ödemekte olup oranını %1,5 oranına düşürmeye yada %2,5 oranına artırmaya Cumhurbaşkanı yetkilidir.

(11) Asgari Ücret Yönetmeliğinde 19/04/2014 tarihinde yapılan değişiklikle bu tarihten itibaren asgari ücrette 16 yaş ayrımı kaldırılmıştır.

(12) Kıdem tazminatı tavanı, en yüksek Devlet memuruna bir hizmet yılı için ödenecek emekli ikramiyesi tutarıdır.

BÖLÜM IX

SAĞLIK VE SOSYAL GÜVENLİK SİSTEMİ

2021

BÖLÜM IX

SAĞLIK VE SOSYAL GÜVENLİK SİSTEMİ

A- GENEL AÇIKLAMA

Sosyal refah devleti anlayışının en önemli göstergelerinden biri olan sosyal güvenlik, herhangi bir sosyal risk yüzünden geliri veya kazancı azalmış kişilerin, başkalarının yardımına gerek kalmaksızın yaşama ve geçinme ihtiyaçlarını karşılayan; kişilere, belirli sosyal risklerin gerçekleşmesi sonucunda ortaya çıkan muhtelif zararların, ilave maliyetlerin veya gelir kayıplarının kısmi veya bütünüyle telafisine yönelik ekonomik güvenceler sağlayan sistemler bütünüdür. Sosyal güvenlik hakkı, bu özellikleri itibarıyla temel ve vazgeçilmez insan haklarından biri olmuştur. Sosyal güvenlik sistemleri, yoksulluğu ve gelir dağılımındaki eşitsizliği önlemede ve toplumsal huzuru sağlamada çok önemli bir rol oynadığı için Devletin asli görevlerinden biri olarak sayılmaktadır. Anayasanın "Sosyal güvenlik hakkı" başlıklı 60 ıncı maddesinde; *"Herkes, sosyal güvenlik hakkına sahiptir. Devlet, bu güvenliği sağlayacak gerekli tedbirleri alır ve teşkilatı kurar."* denilmek suretiyle sosyal güvenliğin temel insan haklarından biri olduğu vurgulanmış ve sosyal güvenlik Devletin görevi olarak kabul edilmiştir. Ayrıca yine Anayasanın 61 inci maddesinde; harp ve vazife şehitlerinin dul ve yetimleri ile malul ve gazilerin Devlet tarafından korunacağı ve toplumda kendilerine yaraşır bir hayat seviyesi sağlanacağı, sakatların korunmalarını ve toplum hayatına intibaklarını sağlayacak tedbirlerin alınacağı, yaşlıların Devlet tarafından korunacağı, korunmaya muhtaç çocukların topluma kazandırılması için Devletin her türlü tedbiri alacağı hüküm altına alınmıştır. Nitekim 7/5/2010 tarihli ve 5982 sayılı Türkiye Cumhuriyeti Anayasasının Bazı Maddelerinde Değişiklik Yapılması Hakkında Kanunun 1 inci maddesiyle Türkiye Cumhuriyeti Anayasasının 10 uncu maddesine, *"Çocuklar, yaşlılar, özürlüler, harp ve vazife şehitlerinin dul ve yetimleri ile malul ve gaziler için alınacak tedbirler eşitlik ilkesine aykırı sayılmaz."* şeklinde yeni bir fıkra eklenerek bu amaçla yapılan düzenlemenin eşitlik ilkesine aykırı kabul edilemeyeceği anayasal güvenceye kavuşturulmuştur.

B- SAĞLIK SİSTEMİ

1. Sağlık Sisteminin İşleyişi

Anayasanın 56 ncı maddesinde herkesin, sağlıklı ve dengeli bir çevrede yaşama hakkına sahip olduğu belirtildikten sonra;

"Devlet, herkesin hayatını, beden ve ruh sağlığı içinde sürdürmesini sağlamak; insan ve madde gücünde tasarruf ve verimi artırarak, iş birliğini gerçekleştirmek amacıyla sağlık kuruluşlarını tek elden planlayıp hizmet vermesini düzenler.

Devlet, bu görevini kamu ve özel kesimlerdeki sağlık ve sosyal kurumlarından yararlanarak, onları denetleyerek yerine getirir.

Sağlık hizmetlerinin yaygın bir şekilde yerine getirilmesi için kanunla genel sağlık sigortası kurulabilir."

hükümleri düzenlenmiştir. Ayrıca 1948 yılında kabul edilen İnsan Hakları Evrensel Bildirgesi'nin 25 inci maddesinde, en temel hak olan "yaşam hakkı" çerçevesinde sağlık hakkına yer verilerek;

sağlığın, doğuştan kazanılmış bir insanlık hakkı olduğu belirtilmiştir. Buna göre sağlık hakkının sağlıklı olma hakkı ve sağlık hizmetlerinden yararlanma hakkı olmak üzere iki bileşeni bulunmaktadır. Dolayısıyla sağlık hizmetlerinden yararlanma hakkı, bir ekonomik ve sosyal hak olup herkesin sağlık hizmetlerinden yararlanması açısından Devlete belli yükümlülükler getirmektedir.

Diğer taraftan sağlık sistemlerinin amacı; sağlık hizmetinden yararlananların sağlığını koruma ve iyileştirme sorumluluğunun yanında, hastalığın ya da sağlığın maliyetine karşı finansal koruma sağlamak ve vatandaşlara tedavi hizmeti sunmak şeklinde sıralanabilir. Bu itibarla sağlık hizmetlerinin etkili, verimli ve hakkaniyete uygun bir şekilde organize edilmesi, finansmanının sağlanması ve sunulması Devletin sorumluluğunda bulunmaktadır.

Öte yandan vatandaşların ekonomik ve sosyal hayata sağlıklı bireyler olarak katılımını sağlamak ve yaşam kalitelerini yükseltmeye katkıda bulunmak, sağlık politikasının temel amacıdır. Bu amaca ulaşmak için koruyucu sağlık hizmetlerinin güçlendirilmesi, birinci basamak sağlık hizmetlerinin etkinleştirilmesi, altyapı eksiğinin giderilmesi, sağlık personeli ihtiyacının karşılanması ve ülke genelindeki dağılımlarının dengelenerek bölgeler ve sosyo-ekonomik gruplar arasındaki farklılıkların azaltılması, sağlık hizmetlerinin eşitlik ve hakkaniyet ilkesiyle, hasta haklarına saygılı, erişilebilir, etkin ve kaliteli bir yapıya kavuşturulması, akılcı ilaç kullanım mekanizmalarının oluşturulması önem arz etmektedir.

Nitekim Dünya Sağlık Örgütü de insanların aile ve topluma dayalı temel sağlık hizmetlerine daha iyi ulaşabilmesini, “21. Yüzyılda Herkes için Sağlık” anlayışının hedefleri arasında saymaktadır. Dünya Sağlık Örgütünün “21. Yüzyılda Herkes için Sağlık” bildirisinde;

- Sağlıkta eşitlik ve bütünlüğe özen gösterilmesi,
- Sağlığın geliştirilmesinin insan odaklı olması,
- Gelişmelerin bilimsel yöntemlerle değerlendirilmesi ve izlenmesi,
- Sağlığın bütün yaşam boyunca sürdürülmesinin sağlanması,

gerektiği vurgulanmış ve sağlığın sosyal gelişmenin temel göstergesi olduğu belirtilmiştir.

2. Son Dönemde Sağlık Konusunda Yapılan Düzenleme ve Faaliyetler

• 4/9/2019 tarihli ve 30878 sayılı Resmi Gazete’de yapılan düzenleme ile Sağlık Uygulama Tebliğinde (SUT) bulunan Pulmoner Rehabilitasyon işleminin göğüs hastalıkları uzman hekimleri, yutkunma rehabilitasyon işleminin KBB uzman hekimleri tarafından yapılması halinde faturalandırılmasında yaşanan sorunların önlenmesi amacı ile düzenleme yapılmıştır.

• 4/9/2019 tarihli ve 30878 sayılı Resmi Gazete’de yapılan düzenleme ile SUT eki EK-2/B Hizmet Başı İşlem Puan Listesi’ne nükleer tıp alanında uygulanan, I131 ile yapıldığında ödenen “Troid up-take çalışması ile tanısal, tüm vücut tarama” işlemlerinin I-123 ile yapılması halinde de ödenmesi sağlanmıştır.

• 4/9/2019 tarihli ve 30878 sayılı Resmi Gazete'de yapılan düzenleme ile SUT eki EK-2/B Listesi'nde ter testi işleminin uygulanmasında ve ilaçlarının temininde yaşanan sorunların çözüme kavuşturulması, hasta mağduriyetlerinin önlenmesi amacı ile testin adı "ter testi uygulaması" şeklinde değiştirilerek üçüncü basamak sağlık hizmeti sunucularınca yapılması halinde faturalandırılması ve kullanılan ilacın işlem fiyatının haricinde ödenmesi yönünde düzenleme yapılmıştır.

• 9/10/2019 tarihli ve 30913 sayılı Resmi Gazete'de yapılan düzenleme ile SUT eki EK-2/B Listesi'nde göz hastalıkları branşında uygulanan "Fluorescein Fundus anjiyografi (FFA)" işleminin işlem puanı artırılmıştır. Söz konusu işlem bedelinin içinde yer alan "İ.V. Fluorescein" ilacının fiyatının yüksek, işlem fiyatının düşük olmasından dolayı hasta mağduriyetlerinin yaşanmaması için bu düzenleme yapılmıştır.

• 11/1/2020 tarihli ve 31005 sayılı Resmi Gazete'de yapılan düzenleme ile SUT eki EK-2/B Listesi'nde "9. Laboratuvar İşlemleri" başlığı altında yer alan biyokimya işlem kodları için her bir testin hem ulusal hem de uluslararası bir kimliği olacak şekilde tanımlanması yapılarak verilerde standardizasyonu sağlanmıştır.

• 11/1/2020 tarihli ve 31005 sayılı Resmi Gazete'de yapılan düzenleme ile 2018-2023 Uyuşturucu ile Mücadele Ulusal Strateji Belgesi ve Eylem Planı ve Bağımlılık ile Mücadele Yüksek Kurulunun 3/7/2019 tarihli ve 2019/1 sayılı Kararı gereği "Yasadışı ve Kötüye Kullanılan Maddelerin Tarama ve Doğrulama Analizleri" SUT eki EK-2/B Listesi'ne eklenmiştir. Bağımlılık tedavisine yönelik laboratuvar hizmetlerinin daha etkin hale getirilmesi amacı ile "Yasadışı ve Kötüye Kullanılan Madde Analizleri" başlığı altında yeni işlem kodları tanımlanarak tarama ve doğrulama analiz maddeleri için ayrı ayrı kodlar belirlenmiştir.

• 11/1/2020 tarihli ve 31005 sayılı Resmi Gazete'de yapılan düzenleme ile bağımlılık tedavisi alan kişiler için SUT'ta yer alan Tıbbi Rehabilitasyon Hizmetlerinden "Aile görüşmesi-değerlendirme", "bireysel psikoterapi", "grup psikoterapisi" gibi hizmetlerin sıklık ve sayılarının arttırılarak ödenmesi yönünde düzenleme yapılmıştır.

• 11/1/2020 tarihli ve 31005 sayılı Resmi Gazete'de yapılan düzenleme ile "Otolog Aortik Kapak Neoküspidizasyon/Rekonstrüksiyonu (Kardiyopulmoner By-Pass ile birlikte)" işlemi Sağlık Bakanlığının görüşleri doğrultusunda SUT eki EK-2/B ve EK-2/C Listeleri'ne eklenmiştir. SUT'ta yeni tanımlanan bu işlem ile otolog kaynaklı yani hastanın kendi öz dokusu olan perikardından aort kapak yaprakçıklarının işlenmesinin vücut dışında hazırlanılmasında kullanılmak üzere özel olarak üretilmiş sistem vasıtası ile ve belirli bir prosedür izlenerek hastanın aort kapağının değiştirilmesi işleminin geri ödeme kapsamına alınması sağlanmıştır.

• 3/3/2020 tarihli ve 31057 sayılı mükerrer Resmi Gazete'de yapılan düzenleme ile tedavi mekanizmalarının güçlendirilmesi ve sağlık hizmeti sunucuları tarafından sunulan sağlık hizmetlerinin etkin bir şekilde sürdürebilmesi amacı ile SUT ve eklerinde fiyat güncelleme çalışması yapılmıştır. 2008 yılından itibaren ilk defa SUT'ta yer alan tüm işlemlerin fiyatlarında artış sağlanmıştır. Sağlık hizmetleri için ödenen fiyatların artırılması ile vatandaşlarımız için daha kaliteli bir sağlık

hizmetine erişime ve sağlık hizmetini sunan sağlık tesisleri için de sağlık hizmeti sunumunun sürdürülebilirliğine katkı sağlanması amacı ile SUT listelerimizde yer alan 9.047 işlemin tamamının işlem fiyatlarında yüzde 10 ila yüzde 25 oranında iyileştirmeler yapılmıştır (laboratuvar işlemleri, radyolojik görüntüleme tetkikleri, nükleer tıp işlemleri, kan bileşenleri, cerrahi işlemler, fizik tedavi ve rehabilitasyon işlemleri, diyaliz tedavileri, hiperbarik oksijen tedavileri, yoğun bakım tedavileri gibi).

Bu kapsamda;

➢ Diş hekimi muayene ücretleri ile diş tedavi işlemlerine yüzde 30 oranında artış sağlanmıştır.

➢ SUT eki Ayaktan Başvurularda Ödeme Listesi'nde yer alan üniversite hastaneleri için ayakta muayene ücretlerine ödenen tutar yüzde 30 oranında artırılmıştır. Diğer sağlık hizmet sunucuları için (Sağlık Bakanlığına bağlı devlet hastaneleri, dal hastaneleri, özel hastaneler, tıp merkezi, özel dal hastaneleri gibi) yüzde 10 oranında iyileştirme yapılmıştır.

➢ İleri tetkik, tahlil, tedavi hizmetleri ile özellikli ameliyatların yapıldığı SGK ile sözleşme/ protokollü üçüncü basamak sağlık hizmeti sunucuları için vakıf üniversiteleri de dahil olmak üzere SUT eki Tanıya Dayalı İşlem Puan Listesi'nde yanında (*) işareti olan işlemler için yüzde 10 olarak ödenen ilave oranın yüzde 20 olarak ödenmesi şeklinde düzenleme yapılmıştır.

➢ İlave ücret alınmayacak 421 adet işlem için ortalamanın üzerinde yüzde 20 oranında fiyat artışı yapılmıştır.

➢ SUT eki İlave Oran Uygulanacak İşlemler Listesi'nde bulunan 465 adet özellikli ameliyat ve işleme uygulanan yüzde 10 ila yüzde 55 arasındaki ilave oranlarına yapılan yeni düzenleme ile 459 adet işlem için 10 puan, 6 adet yoğun bakım tedavi işlemi için ise 20 puan artış sağlanmıştır.

• SUT'un EK-4/A Bedeli Ödenecek İlaçlar Listesi ve EK-4/B Hastalığa Özel Diyet Ürünleri ile Tıbbi Mamalar Listesi'nde yapılan düzenlemeler ile 31 adedi kardiyovasküler sistem hastalıklarının tedavisinde, 29 adedi kanser tedavisinde, 27 adedi solunum yolu hastalıklarında, 10 adedi multiple skleroz tedavisinde olmak üzere toplam 346 adet ilaç SGK tarafından geri ödeme kapsamına alınmıştır.

• MEDULA eczane, medikal market, optisyenlik müesseseleri ve işitme merkezlerine ait fatura eki ve belgelerin elektronik ortamda alınması çalışması tamamlanmıştır ancak gerçek ortamda devreye alınması pandemi nedeniyle ertelenmiştir.

• MEDULA eczane uygulaması imzalı elektronik rapor devreye alınmıştır.

• SGK sistemine gönderilen ilaç kullanım raporlarının Sağlık Bakanlığı sistemlerine aktarılması sağlanmıştır.

• MEDULA hastane uygulamasında evrakların, inceleyicilere otomatik dağıtılmasına kademeli olarak başlanmıştır.

• Sağlık Bakanlığı e-Nabız sistemi ile SGK MEDULA uygulaması entegrasyonu tamamlanmıştır.

• Sağlık hizmeti sunucularınca üretilecek sağlık kurulu maluliyet raporlarının MEDULA sistemi üzerinden alınması sağlanmıştır.

• Ortez protez malzemelerin tedarikçisi olan firmaların karşıladıkları reçetelere ait bilgilerin online olarak SUT'a uygunluğunu denetleyerek aynı Tebliğde yer alan kurallara göre fiyatlandırılarak faturalandırılmasını sağlayan "ortez protez" uygulaması devreye alınmıştır.

• Doktor, Hastane ve Aile Hekimliği Karne Uygulaması Projesi kapsamında hekim, hastane ve aile hekimliği hakkında bilgilendirme yapılması sağlanmıştır.

• Kurum İlaç Dağıtım Sistemi Projesi ile bir grup kan ürünü ilacının hastane eczanesince işleme alınması sağlanmıştır.

• Genel sağlık sigortası kapsamında yer alan kişilerin, bir sağlık hizmet sunucusunda yapılan tetkik ve tahlillerinin MEDULA sistemi üzerinde depolanmasına başlanılmıştır.

• Çölyak ve metabolizma hastalığıyla ilgili rapor alan sigortalılara, rapor bitim tarihlerinden 1 ay önce SMS ile bilgilendirilme yapılması sağlanmıştır.

• COVID-19 ile mücadele kapsamında pandemi döneminde de SUT'ta iyileştirmeler devam etmiştir. Bu kapsamda;

➢ 4/4/2020 tarihli ve 31089 sayılı Resmi Gazete'de yapılan düzenleme ile Dünya Sağlık Örgütünün önerdiği COVID-19 virüs enfeksiyonu geçirerek iyileşen kişilerin serumlarından antikor temin edilme işlemi olan "immün plazma tedavisi" için "immün plazma tedarik ve uygulama" adlı yeni işlem kodu belirlenerek SGK kapsamına alınmıştır.

➢ 4/4/2020 tarihli ve 31089 sayılı Resmi Gazete'de yapılan düzenleme ile serviste yatarak tedavi gören pandemi tanılı her bir hastaya sağlık hizmeti sunan sağlık profesyonelleri için koruyucu ve bulaşı önlemeye yönelik "pandemi bakım hizmetleri" geri ödeme kapsamına alınmıştır. Ayrıca yoğun bakımda verilecek pandemi bakım hizmetleri de geri ödeme kapsamına alınmıştır. Pandemi süresince yoğun bakım servislerinde yatırılarak tedavi edilen tüm hastalar için halihazırda ödenen yoğun bakım basamak tedavi bedelleri kadar bakım hizmeti bedelinin ödenmesi sağlanmıştır. SUT'ta yapılan düzenlemeyle karşılanan yoğun bakım tedavi ücretleri iki katına çıkartılmıştır.

➢ 9/4/2020 tarihli ve 31094 sayılı Resmi Gazete'de yapılan düzenleme ile "immün plazma tedarik ve uygulama" işleminin yoğun bakım tedavisi gören hastalar için uygulanması durumunda yoğun bakım paket fiyatı haricinde ayrıca faturalandırılması sağlanmıştır.

➢ 9/4/2020 tarihli ve 31094 sayılı Resmi Gazete'de yapılan düzenleme ile yoğun bakım servislerinde yatan hastalarda COVID-19 için kullanılan ATC kodu "L04AC07" ilacının intravenöz formlarının yoğun bakım paket bedelinin haricinde faturalandırılması sağlanmıştır.

➢ 9/4/2020 tarihli ve 31094 sayılı Resmi Gazete'de yapılan düzenleme ile pandemi süresince pandemi olgularına verilen tanı ve tedavi hizmetlerinin acil hal kapsamında verilen sağlık hizmeti olarak kabul edilerek acil hal kapsamında sayılan pandemi olgularında hastalardan katılım payı

alınmaması sağlanmıştır. Ayrıca SUT'ta yer alan "İlave ücret alınmayacak sağlık hizmetleri" başlığına "Pandemi süresince pandemi olgularının tanı ve tedavileri," ibaresi eklenerek COVID-19 tanısı alan hastalardan ilave ücret alınmaması sağlanmıştır.

➢ 9/4/2020 tarihli ve 31094 sayılı Resmi Gazete'de yapılan düzenleme ile pandemi süresince pandemi tedavisine yönelik olarak evde tedavisi devam eden hastaların Sağlık Bakanlığı tarafından hastanelerce temin edileceği bildirilen ilaçları "Günübirlik tedavi" kapsamına alınarak temin edebilmeleri sağlanmıştır.

➢ 9/5/2020 tarihli ve 31122 sayılı Resmi Gazete'de yapılan düzenleme ile COVID-19 virüs enfeksiyonu geçirerek iyileşen kişilerin serumlarından antikor temin edilme işlemi olan immün plazma içerisindeki patojenlerin inaktive edilmesine yönelik "viral inaktivasyon işlemi" yeni işlem kodu olarak SUT eki EK-2/B Listesi'nde tanımlanmıştır. Böylece immün plazma tedavisinde plazma içeriğindeki enfeksiyon etkenleri, tüm mikroorganizmalar inaktive edilerek tedavinin başarısına katkı sağlanması amaçlanmıştır. Ayrıca bu işlemlerin yoğun bakım paket bedelinin haricinde ödenmesi sağlanmıştır.

➢ 9/5/2020 tarihli ve 31122 sayılı Resmi Gazete'de yapılan düzenleme ile sağlık hizmeti sunucuları tarafından sunulan sağlık hizmetleri ile birlikte faturalandırılabilecek COVID-19 enfeksiyonuna spesifik tanı testleri SUT eki EK-2/B Listesi'nde tanımlanmıştır. Antijen testi, antikor testi, PCR testi (boğaz ve burun bölgesinden alınan sürüntü ile çalışılan) ve izolasyon testine ait yeni işlem kodları belirlenmiştir.

• COVID-19 ile mücadele kapsamında SUT değişiklikleri dışındaki faaliyetler ve bilgi işlem alanında yapılan faaliyetler ise şunlardır:

➢ 18 yaşını doldurması nedeniyle ortodontik tedaviyi hak etme konusunda mağduriyet yaşanmaması için düzenleme yapılmıştır. Pandemi sürecinin başladığı Mart ile Haziran ayı sonu arasında 18 yaşını doldurmuş kişilerin 1/8/2020 tarihine kadar ortodontik tedavilerine başlanılması şartı ile tedavilerin SGK tarafından karşılanmasını sağlanmıştır.

➢ Özel huzurevleri ile Huzurevi Yaşlı Bakım Merkezlerinde kalan yaşlıların ilaç teminine yönelik sağlık raporlarında yer alan ilaçların ve huzurevi hekiminin muayeneleri sonucu reçete edilen ilaç bedellerinin karşılanması sağlanmıştır.

➢ Pandemi süresince sağlık hizmeti sunucularından sevk alınamaması halinde belirli aralıklarla kontrolü uygun görülen organ, doku ve kök hücre nakli uygulanan, kanser tedavisi gören, uzuv replantasyonu yapılan veya meslek hastalıkları hastanesinde meslek hastalığı nedeniyle tedavi olan hasta gruplarında, kontrol çağrı belgesi aranmadan aile hekimliklerinden alınan sevk ile yol, gündelik, refakatçi giderlerinin SGK tarafından karşılanması sağlanmıştır.

➢ 7/3/2020 ile 30/6/2020 tarihleri arasında sağlık hizmeti sunucularına başvuru yapılamaması nedeni ile IVF tedavisi için yaş sınırında olan hastaların mağduriyet yaşamaması amacı ile; sağlık

hizmeti sunucusunun bu dönemde tedaviye hasta kabul etmediğinin belgelenmesi, 40 yaşından küçük olduğu dönemde geçerli sağlık kurulu raporu bulunması ve IVF için aranan diğer şartları da sağlaması halinde, embriyo transferinin gerçekleştirilmesi için 30 gün sürenin aranmaması, hastalara 1/10/2020 tarihine kadar embriyo transferinin yapılması koşuluyla IVF tedavisinin SGK tarafından karşılanması sağlanmıştır.

- Kronik hastalar ve 18 yaş altı/65 yaş üstü hak sahiplerinin ilaçları reçetesiz olarak karşılanmıştır.
- KVC yoğun bakım yataklarındaki branş kontrolü kaldırılmıştır.
- Standart yataklara ihtiyaç duyulduğu an, otomatik sayı artırımı yapılmıştır.
- Sağlık Bakanlığı ile koordineli olarak e-reçetelerin bölünmesi sağlanarak bir kısmının hasta eczanesinden, kalan kısmının ise serbest eczanelerden karşılanması sağlanmıştır.
- Hastalık yayma riskine karşın tedbir amaçlı olarak özel sağlık hizmet sunucularında uygulanmakta olan Biyometrik Kimlik Doğrulma Sistemi kullanımı durdurulmuştur.
- İlaç ve tıbbi malzeme raporlarının sistem tarafından otomatik olarak uzatılması sağlanmıştır.
- Yurt dışı ilaç başvurularının e-Devlete aktarılması sağlanmıştır.

3. Sağlık Giderlerinin Gelişimi

Sağlık harcamalarındaki artış, tüm dünya ülkelerinin karşı karşıya kaldığı bir sorundur. Ülkemizde de yaşlanan nüfus, pahalı ve hızlı gelişen teknoloji, gelişen bilgi kaynakları, hastaların ve hizmeti sunanların en son teknolojiden yararlanma isteği, yaşam süresinin uzaması, hizmete kolay ulaşılması ve artan kronik hastalıklar sağlık harcamalarının artmasına neden olmuştur. Tablo 1'de sağlık harcamalarının yıllar itibarıyla seyri yer almaktadır.

Tablo 1: Sağlık Harcamalarının Yıllar İtibarıyla Seyri

(Milyon TL)

	2019	2020[1]	2021[2]	2022[3]	2023[3]
MERKEZİ YÖNETİM BÜTÇESİ	563	697	779	851	931
SOSYAL GÜVENLİK KURUMU	110.749	136.947	152.246	166.867	182.135
AİLE HEKİMLİĞİ	9.194	10.460	11.429	12.288	13.054
TOPLAM	120.507	148.104	164.454	180.006	195.120

[1] Yıl sonu harcama tahmini

[2] Başlangıç ödeneği

[3] Tahmin

Tablo 1'de görüleceği üzere 2019 yılında toplam sağlık harcamaları yaklaşık 120,5 milyar TL olarak gerçekleşmişken, 2020 yılında 148,1 milyar TL olarak gerçekleşmesi tahmin edilmektedir.

C- TÜRKİYE'DE SOSYAL SİGORTA SİSTEMİ

Türk sosyal sigorta sistemi, "primli rejimler" olarak da adlandırılan sosyal sigorta kurumları esas alınarak oluşturulmuştur. Devlet memurları ve benzer statüde olanlar açısından 5434 sayılı Türkiye Cumhuriyeti Emekli Sandığı Kanununa göre T.C. Emekli Sandığı Genel Müdürlüğü, işçi statüsünde olanlar açısından 506 sayılı Sosyal Sigortalar Kanununa göre Sosyal Sigortalar Kurumu Başkanlığı, kendi adına ve hesabına bağımsız çalışanlar açısından 1479 sayılı Esnaf ve Sanatkârlar ve Diğer Bağımsız Çalışanlar Sosyal Sigortalar Kurumu Kanununa göre BAĞ-KUR Genel Müdürlüğü sosyal güvenlik kurumları olarak karşımıza çıkmaktaydı. 5502 sayılı Sosyal Güvenlik Kurumu Kanunu ile SSK, BAĞ-KUR ve Emekli Sandığının tüzel kişilikleri kaldırılmış ve bu kuruluşlar Sosyal Güvenlik Kurumu adı altında birleştirilmişlerdir. Ayrıca 506 sayılı Sosyal Sigortalar Kanununun geçici 20 nci maddesi gereğince bankalar, sigorta ve reasürans şirketleri, ticaret odaları, sanayi odaları, borsalar veya bunların teşkil ettikleri birliklerin personelinin; malullük, yaşlılık, iş kazası ve meslek hastalığı, hastalık, analık ve ölümlerinde yardım yapmak üzere kurdukları 17 adet sandıkta sosyal güvenlik sistemimiz içinde yer almaktadır. 17/4/2008 tarihli ve 5754 sayılı Sosyal Sigortalar ve Genel Sağlık Sigortası Kanunu ile Bazı Kanun ve Kanun Hükmünde Kararnamelerde Değişiklik Yapılmasına Dair Kanunun 73 üncü maddesiyle 5510 sayılı Sosyal Sigortalar ve Genel Sağlık Sigortası Kanununa eklenen geçici 20 nci maddede, 506 sayılı Sosyal Sigortalar Kanununun geçici 20 nci maddesine göre kurulmuş olan sandıkların, Mayıs 2011 tarihine kadar olan üç yıllık dönem içerisinde Sosyal Güvenlik Kurumuna devredilmesi hükme bağlanmıştır. Ancak devir süresi, 9/4/2011 tarihli ve 27900 sayılı Resmi Gazete'de yayımlanan 14/3/2011 tarihli ve 2011/1559 sayılı Bakanlar Kurulu Kararıyla iki yıl uzatılmıştır. 8/3/2012 tarihli ve 28227 sayılı Resmi Gazete'de yayımlanan 6283 sayılı Sosyal Sigortalar ve Genel Sağlık Sigortası Kanununda Değişiklik Yapılmasına Dair Kanunla da 2013 yılı Mart ayında tamamlanması gereken devir sürecinin 2015 yılı Mart ayına kadar Bakanlar Kurulu Kararı ile uzatılabilmesine imkan sağlanmış olup 23/4/2015 tarihli ve 29335 sayılı Resmi Gazete'de yayımlanan 6645 sayılı İş Sağlığı ve Güvenliği Kanunu ile Bazı Kanun ve Kanun Hükmünde Kararnamelerde Değişiklik Yapılmasına Dair Kanunun 51 inci maddesiyle değişik 5510 sayılı Kanunun geçici 20 nci maddesine göre devir işlemlerinin tarihini belirlemeye Bakanlar Kuruluna yetki verilmiş ve Türkiye İmar Bankası T.A.Ş. Memur ve Müstahdemleri Yardım ve Emekli Sandığı Vakfı 29/3/2018 tarihli ve 2018/11401 sayılı Bakanlar Kurulu Kararı ile 506 sayılı Kanunun ek 36 ncı maddesi gereğince Sosyal Güvenlik Kurumuna devredilmiştir. Yukarıda belirtilen sosyal güvenlik kurumlarına ek olarak Ereğli Kömür Havzası Amele Birliği Biriktirme ve Yardımlaşma Sandığı, İLKSAN, OYAK gibi kişilere malullük, yaşlılık, hastalık ve ölüm risklerine karşı ilave olarak sosyal güvenlik olanağı sağlayan tamamlayıcı sosyal güvenlik kuruluşları da bulunmaktadır.

Tablo 2: 5510 Sayılı Kanunun 4 üncü Maddesinin Birinci Fıkrasının (c) Bendi Kapsamındakilere İlişkin Aktif Pasif Dengesi

Yıllar	Aktif Sigortalı Sayısı*	Pasif Sigortalı Sayısı		Aktif/Pasif Oranı	
		Aylık Ödenen Kişi Sayısına Göre	Aylık Ödenen Dosya Sayısına Göre	Aylık Ödenen Kişi Sayısına Göre	Aylık Ödenen Dosya Sayısına Göre
2006	2.166.911	1.649.998	1.498.506	1,31	1,45
2007	2.188.198	1.698.325	1.547.386	1,29	1,41
2008	2.205.676	1.756.760	1.605.589	1,26	1,37
2009	2.241.418	1.795.334	1.642.059	1,25	1,37
2010	2.282.511	1.822.730	1.682.720	1,25	1,36
2011	2.554.200	1.856.273	1.715.507	1,38	1,49
2012	2.662.608	1.886.681	1.744.873	1,41	1,53
2013	2.823.400	1.923.921	1.780.461	1,47	1,59
2014	2.910.148	1.958.401	1.821.495	1,49	1,60
2015	3.032.971	2.002.355	1.865.983	1,51	1,63
2016	2.982.548	2.051.241	1.913.966	1,45	1,56
2017	2.987.396	2.134.646	1.969.889	1,40	1,52
2018	3.033.301	2.224.425	2.056.280	1,36	1,48
2019	3.102.808	2.280.374	2.108.933	1,36	1,47
30.6.2020	3.120.247	2.299.982	2.126.104	1,36	1,47

Not: 4/c aktif sigortalılarının içine isteğe bağlı madde 12 ile diğer (ek 71, ek 76 ve geçici 192 nci md.) dahildir.

Tablo 3: 5510 Sayılı Kanunun 4 üncü Maddesinin Birinci Fıkrasının (a) Bendi Kapsamındakilere İlişkin Aktif Pasif Dengesi

Yıllar	Aktif Sigortalı Sayısı	Pasif Sigortalı Sayısı		Aktif/Pasif Oranı	
		Aylık Ödenen Kişi Sayısına Göre	Aylık Ödenen Dosya Sayısına Göre	Aylık Ödenen Kişi Sayısına Göre	Aylık Ödenen Dosya Sayısına Göre
2006	8.582.395	4.510.701	4.166.390	1,90	2,06
2007	9.198.577	4.763.434	4.391.469	1,93	2,09
2008	9.574.873	5.024.696	4.645.163	1,91	2,06
2009	9.618.438	5.290.270	4.901.236	1,82	1,96
2010	10.575.935	5.535.411	5.135.697	1,91	2,06
2011	11.547.134	5.777.300	5.382.003	2,00	2,15
2012	12.527.337	6.026.431	5.631.532	2,08	2,22
2013	13.136.339	6.260.232	5.864.305	2,10	2,24
2014	13.967.837	6.509.713	6.112.784	2,15	2,29
2015	14.802.222	6.839.981	6.441.029	2,16	2,30
2016	15.355.158	7.144.301	6.738.314	2,15	2,28
2017	16.369.073	7.434.132	7.023.352	2,20	2,33
2018	16.054.759	7.736.004	7.321.242	2,08	2,19
2019	16.010.002	8.025.769	7.597.064	1,99	2,11
30.6.2020	15.890.858	8.164.981	7.729.029	1,95	2,06

Not: 4/a kapsamındaki aktif sigortalılara çırak, topluluk, Ek-5, Ek-6, Ek-9, tarım (2925) sigortalıları ile stajyer ve kursiyerler dâhildir.

Tablo 4: 5510 Sayılı Kanunun 4 üncü Maddesinin Birinci Fıkrasının (b) Bendi Kapsamındakilere İlişkin Aktif Pasif Dengesi

Yıllar	Aktif Sigortalı Sayısı	Pasif Sigortalı Sayısı		Aktif/Pasif Oranı	
		Aylık Ödenen Kişi Sayısına Göre	Aylık Ödenen Dosya Sayısına Göre	Aylık Ödenen Kişi Sayısına Göre	Aylık Ödenen Dosya Sayısına Göre
2006	3.375.629	1.753.025	1.583.997	1,93	2,13
2007	3.376.300	1.817.685	1.650.860	1,86	2,05
2008	3.260.719	1.965.248	1.795.064	1,66	1,82
2009	3.236.872	2.088.176	1.945.571	1,55	1,66
2010	3.337.858	2.160.563	2.002.277	1,54	1,67
2011	3.273.297	2.381.498	2.177.195	1,37	1,50
2012	3.162.914	2.469.620	2.259.401	1,28	1,40
2013	2.927.250	2.411.813	2.249.013	1,21	1,30
2014	2.943.837	2.452.887	2.292.768	1,20	1,28
2015	2.938.034	2.541.927	2.501.153	1,16	1,17
2016	2.794.132	2.559.823	2.518.779	1,09	1,11
2017	2.923.994	2.585.362	2.425.481	1,13	1,21
2018	2.984.780	2.652.722	2.490.409	1,13	1,20
2019	2.888.154	2.671.576	2.508.546	1,08	1,15
30.6.2020	2.945.821	2.676.985	2.512.899	1,10	1,17

Not: 4/b kapsamındaki aktif sigortalılara muhtarlar ve isteğe bağlı sigortalılar dâhildir.

Tablo 5: Konsolide Aktif Pasif Dengesi

Yıllar	Aktif Sigortalı Sayısı	Pasif Sigortalı Sayısı		Aktif/Pasif Oranı	
		Aylık Ödenen Kişi Sayısına Göre	Aylık Ödenen Dosya Sayısına Göre	Aylık Ödenen Kişi Sayısına Göre	Aylık Ödenen Dosya Sayısına Göre
2006	14.124.935	7.913.724	7.248.893	1,78	1,95
2007	14.763.075	8.279.444	7.589.715	1,78	1,95
2008	15.041.268	8.746.704	8.045.816	1,72	1,87
2009	15.096.728	9.173.780	8.488.866	1,65	1,78
2010	16.196.304	9.518.704	8.820.694	1,70	1,84
2011	17.374.631	10.015.071	9.274.705	1,73	1,87
2012	18.352.859	10.382.732	9.635.806	1,77	1,90
2013	18.886.989	10.595.966	9.893.779	1,78	1,91
2014	19.821.822	10.921.001	10.227.047	1,82	1,94
2015	20.773.227	11.384.263	10.808.165	1,82	1,92
2016	21.131.838	11.755.365	11.171.059	1,80	1,89
2017	22.280.463	12.154.140	11.418.722	1,83	1,95
2018	22.072.840	12.613.151	11.867.931	1,75	1,86
2019	22.000.964	12.977.719	12.214.543	1,70	1,80
30.6.2020	21.956.926	13.141.948	12.368.032	1,67	1,78

Ayrıca 2003-2020 döneminde yıllar itibarıyla 3201 sayılı Yurt Dışında Bulunan Türk Vatandaşlarının Yurt Dışında Geçen Sürelerinin Sosyal Güvenlikleri Bakımından Değerlendirilmesi Hakkında Kanun

uyarınca yurt dışında çalışarak veya ev kadını olarak geçen sürelerini borçlanan (İl Müdürlüklerine müracaatlar dâhil) sayısı ile aynı dönemlerde bu Kanun çerçevesinde aylık bağlananların sayısı ise Tablo 6'da gösterilmiştir.

Tablo 6: 3201 Sayılı Kanuna Göre Borçlanma Yapan Kişi Sayısı - Aylık Bağlanan Kişi Sayısı

Yıllar	Borçlanma Yapan Kişi Sayısı	Aylık Bağlanan Kişi Sayısı
2003	8.208	28
2004	6.422	4.467
2005	20.039	6.659
2006	143.449	30.870
2007	40.407	22.568
2008	57.210	22.181
2009	56.468	79.511
2010	62.561	52.234
2011	51.208	34.215
2012	45.064	38.871
2013	57.071	32.180
2014	55.306	43.894
2015	112.722	32.737
2016	96.775	25.114
2017	68.601	51.164
2018	69.297	18.628
2019	86.727	54.147
30.6.2020	2.392	1.989

Sosyal güvenlik kurumlarına 2007 yılından itibaren bütçeden yapılan transferlerin yıllık tutarları ise Tablo 7'de gösterilmiştir.

Tablo 7: Sosyal Güvenlik Kurumuna Bütçe Transferleri

Yıllar	Transfer Toplamı (Milyon TL)	Transfer/GSYH (%)	Transfer/Merkezi Yönetim Bütçesi (%)
2007	33.063	3,7	16,2
2008	35.133	3,5	15,5
2009	52.685	5,2	19,6
2010	55.039	4,7	18,7
2011	52.833	3,8	16,8
2012	63.684	4,0	17,6
2013	71.793	3,9	17,6
2014	77.294	3,8	17,2
2015	80.083	3,4	15,8
2016	106.786	4,1	18,3
2017	132.466	4,2	19,5
2018	148.388	3,9	17,9
2019	197.065	4,6	19,7

1. Emekli Aylıklarındaki Artışlar

1/9/2019 tarihli ve 30875 sayılı Resmi Gazete'de yayımlanan "Kamu Görevlilerinin Geneline ve Hizmet Kollarına Yönelik Mali ve Sosyal Haklara İlişkin 2020 ve 2021 Yıllarını Kapsayan 5. Dönem Toplu Sözleşme" hükümleri uyarınca, memur emekli aylıklarında 2020 yılının ilk yarısı için enflasyon farkı dâhil yüzde 5,49, ikinci yarısı için enflasyon farkı dâhil yüzde 5,75 oranında artış sağlanmıştır. Böylece 2020 yılının ikinci yarısı için en düşük memur emekli aylığı ek ödeme dâhil 2.980,07 TL'ye yükselmiştir.

5434 sayılı T.C. Emekli Sandığı Kanunu, 506 sayılı Sosyal Sigortalar Kanunu, 1479 sayılı Esnaf ve Sanatkârlar ve Diğer Bağımsız Çalışanlar Sosyal Sigortalar Kurumu Kanunu ve 2926 sayılı Tarımda Kendi Adına ve Hesabına Çalışanlar Sosyal Sigortalar Kanunu çerçevesinde 2002-2020 yılları arasında alt sınır aylığı olarak ödenen miktarlardaki artışlar ile TÜFE arasındaki ilişki Tablo 8, 9, 10 ve 11'de yer almaktadır.

Tablo 8: 5434 sayılı T.C. Emekli Sandığı Kanunu Alt Sınır Aylığındaki Artışlar

Yıllar	Alt Sınır Aylığı	Artış Oranı (%)	Yıllık TÜFE Oranı (%)	2002-2020 Dönemi Artış Oranı (%)	2002-2020 Dönemi TÜFE Oranı (%)
31.12.2002	376,50			647,43	432,61
31.12.2003	448,47	19,12	18,36		
31.12.2004	513,00	14,39	9,35		
31.12.2005	577,01	12,48	7,72		
31.12.2006	645,22	11,82	9,65		
31.12.2007	716,42	11,03	8,39		
31.12.2008	773,07	7,91	10,06		
31.12.2009	842,83	9,02	6,53		
31.12.2010	898,25	6,58	6,40		
31.12.2011	976,11	8,67	10,45		
31.12.2012	1.084,06	11,06	6,16		
31.12.2013	1.162,83	7,27	7,40		
31.12.2014	1.311,56	12,79	8,17		
31.12.2015	1.513,73	15,41	8,81		
31.12.2016	1.699,11	12,25	8,53		
31.12.2017	1.871,20	10,13	11,92		
31.12.2018	2.148,75	14,83	20,30		
31.12.2019	2.522,56	17,40	11,84		
31.7.2020	2.814,07	11,56	6,37		

Tablo 9: 506 sayılı Sosyal Sigortalar Kanunu Alt Sınır Aylığındaki Artışlar

Yıllar	Alt Sınır Aylığı	Artış Oranı (%)	Yıllık TÜFE Oranı (%)	2002-2020 Dönemi Artış Oranı (%)	2002-2020 Dönemi TÜFE Oranı (%)
31.12.2002	257,10			768,48	432,61
31.12.2003	332,10	29,17	18,36		
31.12.2004	400,79	20,68	9,35		
31.12.2005	449,76	12,22	7,72		
31.12.2006	502,28	11,68	9,65		
31.12.2007	547,37	8,98	8,39		
31.12.2008	598,27	9,30	10,06		
31.12.2009	632,61	5,74	6,53		
31.12.2010	719,96	13,81	6,40		
31.12.2011	813,66	13,01	10,45		
31.12.2012	885,85	8,87	6,16		
31.12.2013	958,42	8,19	7,40		
31.12.2014	1.047,26	9,27	8,17		
31.12.2015	1.144,00	9,24	8,81		
31.12.2016	1.402,40	22,59	8,53		
31.12.2017	1.485,00	5,89	11,92		
31.12.2018	1.713,40	15,38	20,30		
31.12.2019	1.982,60	15,71	11,84		
31.7.2020	2.232,86	12,62	6,37		

Tablo 10: 1479 sayılı Kanuna Göre En Düşük Aylıklardaki Artışlar

Yıllar	En Düşük Aylık	Artış Oranı (%)	Yıllık TÜFE Oranı (%)	2002-2020 Dönemi Artış Oranı (%)	2002-2020 Dönemi TÜFE Oranı (%)
31.12.2002	148,70			1.244,71	432,61
31.12.2003	248,70	67,25	18,36		
31.12.2004	299,70	20,51	9,35		
31.12.2005	348,54	16,30	7,72		
31.12.2006	393,30	12,84	9,65		
31.12.2007	428,30	8,90	8,39		
31.12.2008	467,46	9,14	10,06		
31.12.2009	494,27	5,74	6,53		
31.12.2010	577,27	16,79	6,40		
31.12.2011	659,54	14,25	10,45		
31.12.2012	718,06	8,87	6,16		
31.12.2013	777,67	8,30	7,40		
31.12.2014	848,87	9,16	8,17		
31.12.2015	1.014,02	19,46	8,81		
31.12.2016	1.255,80	23,84	8,53		
31.12.2017	1.329,80	5,89	11,92		
31.12.2018	1.534,40	15,39	20,30		
31.12.2019	1.775,50	15,71	11,84		
31.7.2020	1.999,58	12,62	6,37		

Tablo 11: 2926 sayılı Kanuna Göre En Düşük Aylıklardaki Artışlar

Yıllar	En Düşük Aylık	Artış Oranı (%)	Yıllık TÜFE Oranı (%)	2002-2020 Dönemi Artış Oranı (%)	2002-2020 Dönemi TÜFE Oranı (%)
31.12.2002	65,80			2.314,83	432,61
31.12.2003	165,80	151,98	18,36		
31.12.2004	200,60	20,99	9,35		
31.12.2005	232,08	15,69	7,72		
31.12.2006	261,96	12,87	9,65		
31.12.2007	288,11	9,98	8,39		
31.12.2008	315,03	9,34	10,06		
31.12.2009	333,08	5,73	6,53		
31.12.2010	410,31	23,19	6,40		
31.12.2011	492,24	19,97	10,45		
31.12.2012	535,91	8,87	6,16		
31.12.2013	580,42	8,31	7,40		
31.12.2014	633,66	9,17	8,17		
31.12.2015	784,22	23,76	8,81		
31.12.2016	998,00	27,26	8,53		
31.12.2017	1.056,80	5,89	11,92		
31.12.2018	1.219,30	15,38	20,30		
31.12.2019	1.410,90	15,71	11,84		
31.7.2020	1.588,96	12,62	6,37		

2. Sosyal Yardımlar

Ülkemizde prime dayalı sosyal güvenlik sisteminin yanı sıra prim karşılığı olmadan yapılan ve sosyal devlet ilkesinin gereği olarak uygulanan sosyal yardım ve hizmetler de bütçe giderleri arasında önemli bir yer işgal etmektedir. Sosyal yardımları düzenleyen başlıca düzenlemeler ise;

- 2022 sayılı 65 Yaşını Doldurmuş Muhtaç, Güçsüz ve Kimsesiz Türk Vatandaşlarına Aylık Bağlanması Hakkında Kanun,
- 1005 sayılı İstiklal Madalyası Verilmiş Bulunanlara Vatani Hizmet Tertibinden Şeref Aylığı Bağlanması Hakkında Kanun,
- 3292 sayılı Vatani Hizmet Tertibi Aylıklarının Bağlanması Hakkında Kanun,
- 5774 sayılı Başarılı Sporculara Aylık Bağlanması ile Devlet Sporcusu Unvanı Verilmesi Hakkında Kanun,
- 5269 sayılı Sivas Kongresince Seçilen Temsil Heyeti Üyeleri ile TBMM Birinci Dönem Milletvekillerine Vatani Hizmet Tertibinden Aylık Bağlanması Hakkında Kanun,
- 5233 sayılı Terör ve Terörle Mücadeleden Doğan Zararların Karşılanması Hakkında Kanun,
- 3294 sayılı Sosyal Yardımlaşma ve Dayanışmayı Teşvik Kanunu,
- 2828 sayılı Sosyal Hizmetler Kanunu,
- Vatani hizmet tertibinden aylık bağlanmasına ilişkin kişilere özel çıkarılmış kanunlar,

şeklinde sıralanabilir.

Bu kanunlardan yararlananlara ilişkin veriler Tablo 12, 13 ve 14'te gösterilmiştir. Ayrıca 1005 sayılı İstiklal Madalyası Verilmiş Bulunanlara Vatani Hizmet Tertibinden Şeref Aylığı Bağlanması Hakkında Kanun hükümleri uyarınca 2002-2020 yılları arasında İstiklal Savaşı, Kore ve Kıbrıs

Gazilerine ödenen şeref aylıkları ve 3292 sayılı Kanun gereğince bağlanmış olan aylıklardaki artışlar ile TÜFE arasındaki ilişki Tablo 15'te; 2022 sayılı Kanun çerçevesinde muhtaç yaşlılara ve engellilere ödenmekte olan aylıklardaki artış ile TÜFE arasındaki ilişki Tablo 16'da yer almaktadır.

Tablo 12: 2022 Sayılı 65 Yaşını Doldurmuş Muhtaç, Güçsüz ve Kimsesiz Türk Vatandaşlarına Aylık Bağlanması Hakkında Kanun Gereğince Aylık Bağlananların Sayısı ve Aylık Tutarları

Yıllar	Gösterge		Katsayı		Ödenen Miktar*	Kişi Sayısı
1978	60	X	14	=	840 TL	605.542
1979	60	X	16	=	960 TL	711.731
1980	60	X	25	=	1.500 TL	765.533
1981	60	X	25	=	1.500 TL	788.979
1982	60	X	30	=	1.800 TL	870.171
1983	60	X	34	=	2.040 TL	902.248
1984/1	60	X	40	=	2.400 TL	713.013
1984/2	60	X	41	=	2.460 TL	
1985/1	60	X	46	=	2.760 TL	683.689
1985/2	60	X	49	=	2.940 TL	
1986/1	60	X	56	=	3.360 TL	659.865
1986/2	60	X	62	=	3.720 TL	
1987/1	60	X	66	=	3.960 TL	642.478
1987/2	60	X	70	=	4.200 TL	
1988/1	60	X	84	=	5.040 TL	629.534
1988/2	60	X	100	=	6.000 TL	
1989/1	60	X	128	=	7.680 TL	609.643
1989/2	60	X	205	=	12.300 TL	
1990/1	100	X	255	=	25.500 TL	612.389
1990/2	100	X	320	=	32.000 TL	
1991/1	100	X	352	=	35.200 TL	619.420
1991/2	100	X	470	=	47.000 TL	
1992/1	100	X	523	=	52.300 TL	644.269
1992/2	300	X	651	=	195.300 TL	
1993/1	300	X	740	=	222.000 TL	753.057
1993/7	300	X	835	=	250.500 TL	
1993/10	300	X	940	=	282.000 TL	
1994/1	300	X	980	=	294.000 TL	804.766
1994/4	300	X	1.100	=	330.000 TL	
1994/7	300	X	1.100	=	330.000 TL	
1994/10	300	X	1.100	=	330.000 TL	
1995/1	300	X	1.140	=	342.000 TL	868.202
1995/4	300	X	1.225	=	367.500 TL	
1995/11	300	X	1.695	=	508.500 TL	
1996/1	350	X	1.695	=	593.250 TL	879.543
1996/2	350	X	2.550	=	892.500 TL	
1997/1	350	X	3.315	=	1.160.250 TL	905.912
1997/2	350	X	4.475	=	1.566.250 TL	
1998/1	550	X	5.820	=	3.201.000 TL	920.455
19982	550	X	7.030	=	3.866.500 TL	
1998/3	550	X	7.750	=	4.262.500 TL	

1999/1	650	X	9.975	=	6.483.750 TL	937.878
1999/2	650	X	12.000	=	7.800.000 TL	
2000/1	750	X	13.810	=	10.357.500 TL	951.717
2000/2	750	X	15.760	=	11.820.000 TL	
2001/1	750	X	18.240	=	13.680.000 TL	958.885
2001/2	750	X	24.920	=	18.690.000 TL	
2001/3	750	X	27.530	=	20.647.500 TL	
2002/1	750	X	30.300	=	22.725.000 TL	1.008.846
2002/2	750	X	32.650	=	24.487.500 TL	
2003/1	1.500	X	34.300	=	51.450.000 TL	1.047.341
2004/1	1.500	X	36.420	=	54.630.000 TL	1.092.457
2004/2	1.500	X	38.610	=	57.915.000 TL	
2005/1	1.550	X	0,0401	=	62,16 YTL	1.266.268
2005/2	1.550	X	0,0416	=	64,48 YTL	
2006/1	1.550	X	0,04265	=	66,11 YTL	1.243.878
2006/2**	1.550	X	0,044745	=	69,35 YTL	
2007/1**	1.565	X	0,046985	=	73,53 YTL	1.244.174
2007/2**	1.585	X	0,04835	=	76,65 YTL	
2008/1**	1.600	X	0,049486	=	79.17 YTL	1.266.174
2008/2**	1.615	X	0,051448	=	83.08YTL	
2009/1**	1.615	X	0,053505	=	86,41 TL	1.321.373
2009/2**	1.615	X	0,05592	=	90,31 TL	
2010/1**	1.615	X	0,057383	=	92,67 TL	1.363.670
2010/2**	1.615	X	0,059445	=	96,00 TL	
2011/1**	1.620	X	0,061954	=	100,37 TL	1.337.989
2011/2**	1.620	X	0,06446	=	104,43 TL	
2012/1**	1.620	X	0,068835	=	111,51 TL	1.228.355
2012/2**	1.620	X	0,071589	=	115,97 TL	
2013/1**	1.620	X	0,073837	=	119,62 TL	1.178.775
2013/2**	1.620	X	0,076791	=	124,40 TL	
2014**	1.751	X	0,076998	=	134,82 TL	1.187.978
2015/1**	1.751	X	0,079308	=	138,87 TL	1.233.433
2015/2**	2.332	X	0,083084	=	193,75 TL	
2016/1**	2.332	X	0,088817	=	207,12 TL	1.177.821
2016/2**	2.332	X	0,093259	=	217,48 TL	
2017/1**	2.332	X	0,096058	=	224,01 TL	1.210.090
2017/2**	2.332	X	0,102706	=	239,51 TL	
2018/1**	2.332	X	0,10855	=	253,14 TL	1.286.334
2018/2**	4.387	X	0,11794	=	517,40 TL	
2019/1**	4.387	X	0,130597	=	572,93 TL	1.377.467
2019/2**	4.387	X	0,138459	=	607,42 TL	
2020/1**	4.387	X	0,146061	=	640,77 TL	1.403.260***
2020/2**	4.387	X	0,154461	=	677,62 TL	

(*) 65 yaş üstüne ödenen aylık tutarıdır.
(**) Ek ödeme dâhil değildir.
(***) 2020 Eylül ödemesinde yer alan/alacak kişi sayılarıdır.
17/8/2020 tarihi itibarıyla aylık bağlananların dağılımına ilişkin Aile, Çalışma ve Sosyal Hizmetler Bakanlığından alınan veriler aşağıda gösterilmektedir:
768.347 kişiye yaşlılık aylığı,
634.913 kişiye engelli aylığı,
201 silikozis hastası/hak sahibi silikozis aylığından faydalanmaktadır.
NOT: 18/5/2018 tarihli ve 30425 sayılı Resmi Gazete'de yayımlanan 7143 sayılı Kanunla 2.332 olarak uygulanan gösterge, 1/6/2018 tarihinden itibaren geçerli olmak üzere 4.387 olarak değiştirilmiştir.

Tablo 13: 3292 Sayılı Vatani Hizmet Tertibi Aylıklarının Bağlanması Hakkında Kanun Gereğince Ödenen Aylık Tutarlarının ve Aylık Ödenenlerin Sayısal Gelişimi

Yıllar	Kendisi					Eşi					Yakınları					Yararlanan Kişi Sayısı
1978	400	X	14	=	5.600 TL	300	X	14	=	4.200 TL	200	X	14	=	2.800 TL	296
1979	400	X	16	=	6.400 TL	300	X	16	=	4.800 TL	200	X	16	=	3.200 TL	284
1980	400	X	25	=	10.000 TL	300	X	25	=	7.500 TL	200	X	25	=	5.000 TL	273
1981	600	X	25	=	15.000 TL	450	X	25	=	11.250 TL	300	X	25	=	7.500 TL	264
1982	700	X	30	=	21.000 TL	550	X	30	=	16.500 TL	400	X	30	=	12.000 TL	261
1983	700	X	34	=	23.800 TL	550	X	34	=	18.700 TL	400	X	34	=	13.600 TL	258
1984/1	700	X	40	=	28.000 TL	550	X	40	=	22.000 TL	400	X	40	=	16.000 TL	295
1984/2	700	X	41	=	28.700 TL	550	X	41	=	22.550 TL	400	X	41	=	16.400 TL	
1985/1	700	X	46	=	32.200 TL	550	X	46	=	25.300 TL	400	X	46	=	18.400 TL	295
1985/2	700	X	49	=	34.300 TL	550	X	49	=	26.950 TL	400	X	49	=	19.600 TL	
1986/1	700	X	56	=	39.200 TL	550	X	56	=	30.800 TL	400	X	56	=	22.400 TL	295
1986/2	700	X	62	=	43.400 TL	550	X	62	=	34.100 TL	400	X	62	=	24.800 TL	
1987/1	700	X	66	=	46.200 TL	550	X	66	=	36.300 TL	400	X	66	=	26.400 TL	290
1987/2	700	X	70	=	49.000 TL	550	X	70	=	38.500 TL	400	X	70	=	28.000 TL	
1988/1	700	X	84	=	58.800 TL	550	X	84	=	46.200 TL	400	X	84	=	33.600 TL	294
1988/2	700	X	100	=	70.000 TL	550	X	100	=	55.000 TL	400	X	100	=	40.000 TL	
1989/1	700	X	128	=	89.600 TL	550	X	128	=	70.400 TL	400	X	128	=	51.200 TL	291
1989/2	700	X	205	=	143.500 TL	550	X	205	=	112.750 TL	400	X	205	=	82.000 TL	
1990/1	700	X	255	=	178.500 TL	550	X	255	=	140.250 TL	400	X	255	=	102.000 TL	286
1990/2	700	X	320	=	224.000 TL	550	X	320	=	176.000 TL	400	X	320	=	128.000 TL	
1991/1	1.500	X	352	=	528.000 TL	1.150	X	352	=	404.800 TL	850	X	352	=	299.200 TL	284
1991/2	1.500	X	470	=	705.000 TL	1.150	X	470	=	540.500 TL	850	X	470	=	399.500 TL	
1992/1	1.500	X	523	=	784.500 TL	1.150	X	523	=	601.450 TL	850	X	523	=	444.550 TL	289
1992/2	1.500	X	651	=	976.500 TL	1.150	X	651	=	748.650 TL	850	X	651	=	553.350 TL	
1993/1	1.500	X	740	=	1.110.000 TL	1.150	X	740	=	851.000 TL	850	X	740	=	629.000 TL	297
1993/7	1.500	X	835	=	1.252.500 TL	1.150	X	835	=	960.250 TL	850	X	835	=	709.750 TL	
1993/10	1.500	X	940	=	1.410.000 TL	1.150	X	940	=	1.081.000 TL	850	X	940	=	799.000 TL	
1994/1	1.500	X	980	=	1.470.000 TL	1.150	X	980	=	1.127.000 TL	850	X	980	=	833.000 TL	299
1994/4	1.500	X	1.100	=	1.650.000 TL	1.150	X	1.100	=	1.265.000 TL	850	X	1.100	=	935.000 TL	
1994/7	1.500	X	1.100	=	1.650.000 TL	1.150	X	1.100	=	1.265.000 TL	850	X	1.100	=	935.000 TL	
1994/10	1.500	X	1.100	=	1.650.000 TL	1.150	X	1.100	=	1.265.000 TL	850	X	1.100	=	935.000 TL	
1995/1	1.700	X	1.140	=	1.938.000 TL	1.300	X	1.140	=	1.482.000 TL	950	X	1.140	=	1.083.000 TL	305
1995/4	1.700	X	1.225	=	2.082.500 TL	1.300	X	1.225	=	1.592.500 TL	950	X	1.225	=	1.163.750 TL	
1995/11	1.700	X	1.695	=	2.881.500 TL	1.300	X	1.695	=	2.203.500 TL	950	X	1.695	=	1.610.250 TL	
1996/1	2.000	X	1.695	=	3.390.000 TL	1.600	X	1.695	=	2.712.000 TL	1.100	X	1.695	=	1.864.500 TL	298
1996/2	2.000	X	2.550	=	5.100.000 TL	1.600	X	2.550	=	4.080.000 TL	1.100	X	2.550	=	2.805.000 TL	
1997/1	2.000	X	3.315	=	6.630.000 TL	1.600	X	3.315	=	5.304.000 TL	1.100	X	3.315	=	3.646.500 TL	281
1997/2	2.000	X	4.475	=	8.950.000 TL	1.600	X	4.475	=	7.160.000 TL	1.100	X	4.475	=	4.922.500 TL	
1998/1	3.000	X	5.820	=	17.460.000 TL	2.400	X	5.820	=	13.968.000 TL	1.650	X	5.820	=	9.603.000 TL	286
19982	3.000	X	7.030	=	21.090.000 TL	2.400	X	7.030	=	16.872.000 TL	1.650	X	7.030	=	11.599.500 TL	
1998/3	3.000	X	7.750	=	23.250.000 TL	2.400	X	7.750	=	18.600.000 TL	1.650	X	7.750	=	12.787.500 TL	
1999/1	4.000	X	9.975	=	39.900.000 TL	3.200	X	9.975	=	31.920.000 TL	2.200	X	9.975	=	21.945.000 TL	286
1999/2	4.000	X	12.000	=	48.000.000 TL	3.200	X	12.000	=	38.400.000 TL	2.200	X	12.000	=	26.400.000 TL	

2000/1	4.000	X	13.810	=	55.240.000 TL	3.200	X	13.810	=	44.192.000 TL	2.200	X	13.810	=	30.382.000 TL	268
2000/2	4.000	X	15.760	=	63.040.000 TL	3.200	X	15.760	=	50.432.000 TL	2.200	X	15.760	=	34.672.000 TL	
2001/1	4.000	X	18.240	=	72.960.000 TL	3.200	X	18.240	=	58.368.000 TL	2.200	X	18.240	=	40.128.000 TL	266
2001/2	4.000	X	24.920	=	99.680.000 TL	3.200	X	24.920	=	79.744.000 TL	2.200	X	24.920	=	54.824.000 TL	
2001/3	4.000	X	27.530	=	110.120.000 TL	3.200	X	27.530	=	88.096.000 TL	2.200	X	27.530	=	60.566.000 TL	
2002/1	4.000	X	30.300	=	121.200.000 TL	3.200	X	30.300	=	96.960.000 TL	2.200	X	30.300	=	66.660.000 TL	263
2002/2	4.000	X	32.650	=	130.600.000 TL	3.200	X	32.650	=	104.480.000 TL	2.200	X	32.650	=	71.830.000 TL	
2003/1	4.000	X	34.300	=	137.200.000 TL	3.200	X	34.300	=	109.760.000 TL	2.200	X	34.300	=	75.460.000 TL	261
2004/1	5.000	X	36.420	=	182.100.000 TL	4.000	X	36.420	=	145.680.000 TL	2.750	X	36.420	=	100.155.000 TL	254
2004/2	5.000	X	38.610	=	193.050.000 TL	4.000	X	38.610	=	154.440.000 TL	2.750	X	38.610	=	106.177.500 TL	
2005/1	5.150	X	0,0401	=	206,52 YTL	4.125	X	0,0401	=	165,41 YTL	2.850	X	0,0401	=	114,29 YTL	251
2005/2	5.150	X	0,0416	=	214,24 YTL	4.125	X	0,0416	=	171,60 YTL	2.850	X	0,0416	=	118,56 YTL	
2006/1	5.400	X	0,04265	=	230,31 YTL	4.325	X	0,04265	=	186,46 YTL	3.000	X	0,04265	=	127,95 YTL	246
2006/2*	5.400	X	0,04475	=	241,62 YTL	4.325	X	0,04475	=	193,52 YTL	3.000	X	0,04475	=	134,23 YTL	
2007/1*	5.600	X	0,046985	=	263,11 YTL	4.500	X	0,046985	=	211,43 YTL	3.100	X	0,046985	=	145,65 YTL	244
2007/2*	5.750	X	0,04835	=	278,01 YTL	4.600	X	0,04835	=	222,41 YTL	3.200	X	0,04835	=	154,72 YTL	
2008/1*	5.806	X	0,049486	=	287,31 YTL	4.645	X	0,049486	=	229,86 YTL	3.231	X	0,049486	=	159,88 YTL	255
2008/2*	5.862	X	0,051448	=	301,58 YTL	4.690	X	0,051448	=	241,29 YTL	3.262	X	0,051448	=	167,.82 YTL	
2009/1*	5.862	X	0,053505	=	313,64 TL	4.690	X	0,053505	=	250,93 TL	3.262	X	0,053505	=	174,53 TL	259
2009/2*	5.862	X	0,055920	=	327,80 TL	4.690	X	0,055920	=	262,26 TL	3.262	X	0,055920	=	182,41 TL	
2010/1*	5.862	X	0,057383	=	336,38 TL	4.690	X	0,057383	=	269,13 TL	3.262	X	0,057383	=	187,18 TL	250
2010/2*	5.862	X	0,059445	=	348,47 TL	4.690	X	0,059445	=	278,80 TL	3.262	X	0,059445	=	193,91 TL	
2011/1*	6.016	X	0,061954	=	372,72 TL	4.813	X	0,061954	=	298,18 TL	3.348	X	0,061954	=	207,42 TL	302
2011/2*	6.016	X	0,064460	=	387,79 TL	4.813	X	0,064460	=	310,24 TL	3.348	X	0,064460	=	215,81 TL	
2012/1*	6.016	X	0,068835	=	414,11 TL	4.813	X	0,068835	=	331,30 TL	3.348	X	0,068835	=	230,46 TL	156
2012/2*	6.016	X	0,071589	=	430,68 TL	4.813	X	0,071589	=	344,56 TL	3.348	X	0,071589	=	239,68 TL	
2013/1*	6.016	X	0,073837	=	444,20 TL	4.813	X	0,073837	=	355,38 TL	3.348	X	0,073837	=	247,21 TL	137
2013/2*	6.016	X	0,076791	=	461,97 TL	4.813	X	0,076791	=	369,60 TL	3.348	X	0,076791	=	257,10 TL	
2014*	6.503	X	0,076998	=	500,72 TL	5.203	X	0,076998	=	400,62 TL	3.619	X	0,076998	=	278,66 TL	141
2015/1*	6.503	X	0,079308	=	515,74 TL	5.203	X	0,079308	=	412,64 TL	3.619	X	0,079308	=	287,02 TL	135
2015/2*	6.503	X	0,083084	=	540,30 TL	5.203	X	0,083084	=	432,29 TL	3.619	X	0,083084	=	300,68 TL	
2016/1*	6.503	X	0,088817	=	577,58 TL	5.203	X	0,088817	=	462,11 TL	3.619	X	0,088817	=	321,43 TL	128
2016/2*	6.503	X	0,093259	=	606,46 TL	5.203	X	0,093259	=	485,23 TL	3.619	X	0,093259	=	337,50 TL	
2017/1*	6.503	X	0,096058	=	624,67 TL	5.203	X	0,096058	=	499,79 TL	3.619	X	0,096058	=	347,63 TL	119
2017/2*	6.503	X	0,102706	=	667,90 TL	5.203	X	0,102706	=	534,38 TL	3.619	X	0,102706	=	371,69 TL	
2018/1*	6.503	X	0,108550	=	705,90 TL	5.203	X	0,108550	=	564,79 TL	3.619	X	0,108550	=	392,84 TL	115
2018/2*	6.503	X	0,117940	=	766,96 TL	5.203	X	0,117940	=	613,64 TL	3.619	X	0,117940	=	426,82 TL	
2019/1*	6.503	X	0,130597	=	849,27 TL	5.203	X	0,130597	=	679,50 TL	3.619	X	0,130597	=	472,63 TL	112
2019/2*	6.503	X	0,138459	=	900,40 TL	5.203	X	0,138459	=	720,40 TL	3.619	X	0,138459	=	501,08 TL	
2020/1(*) (**)	6.503	X	0,146061	=	949,83 TL	5.203	X	0,146061	=	759,96 TL	3.619	X	0,146061	=	528,59 TL	107
2020/2(*) (**)	6.503	X	0,154461	=	1004,46 TL	5.203	X	0,154461	=	803,66 TL	3.619	X	0,154461	=	558,99 TL	

(*) Ek ödeme dâhil değildir.

(**) 2020 yılına ilişkin yararlanan kişi sayısı, 31/7/2020 tarihi itibarıyla olan durumu göstermektedir.

Not : (1) 5269 ve 5814 sayılı Kanunlar gereğince Vatani Hizmet Tertibinden aylık bağlananlar ile Sivas Kongresince seçilen Temsil Heyeti Üyeleriyle TBMM I. Dönemi Milletvekilleri de dâhildir.

(2) 5793 sayılı Kanunla 3292 sayılı Kanunda yapılan değişiklik neticesinde 6/8/2008 tarihinden itibaren bu tablo kapsamında aylık alanlardan hak sahiplerinin kendilerine sigortalı olarak çalışmamaları ve sosyal güvenlik kurumlarından da gelir veya aylık almamaları durumunda net asgari ücret tutarında aylık ödenmektedir. Bu tutar, 1/1/2020 tarihi itibarıyla ek ödeme dâhil 2.188,14 TL'dir. Hak sahiplerinin dul eşlerine bu tutarın %75'i tutarında, çocuklarına ise %50'si tutarında aylık bağlanmaktadır.

Tablo 14: 1005 Sayılı İstiklal Madalyası Verilmiş Bulunanlara Vatani Hizmet Tertibinden Şeref Aylığı Bağlanması Hakkında Kanun Gereğince Ödenen Aylık Tutarlarının ve Aylık Ödenenlerin Sayısının Gelişimi

Yıllar	Aylık Tutarı (Kendisi)					Eşi (% 75'i)	Kişi Sayısı
1978	400	X	14	=	5.600 TL		47.354
1979	400	X	16	=	6.400 TL		43.643
1980	400	X	25	=	10.000 TL		39.352
1981	600	X	25	=	15.000 TL		35.978
1982	700	X	30	=	21.000 TL		33.015
1983	700	X	34	=	23.800 TL		30.654
1984/1	700	X	40	=	28.000 TL		10.786
1984/2	700	X	41	=	28.700 TL		
1985/1	700	X	46	=	32.200 TL		9.036
1985/2	700	X	49	=	34.300 TL		
1986/1	700	X	56	=	39.200 TL		7.380
1986/2	700	X	62	=	43.400 TL		
1987/1	700	X	66	=	46.200 TL		5.947
1987/2	700	X	70	=	49.000 TL		
1988/1	700	X	84	=	58.800 TL		4.735
1988/2	700	X	100	=	70.000 TL		
1989/1	700	X	128	=	89.600 TL		3.816
1989/2	700	X	205	=	143.500 TL		
1990/1	700	X	255	=	178.500 TL		2.862
1990/2	700	X	320	=	224.000 TL		
1991/1	1.500	X	352	=	528.000 TL		6.995
1991/2	1.500	X	470	=	705.000 TL		
1992/1	1.500	X	523	=	784.500 TL		49.215
1992/2	1.500	X	651	=	976.500 TL		
1993/1	1.500	X	740	=	1.110.000 TL		50.035
1993/7	1.500	X	835	=	1.252.500 TL		
1993/10	1.500	X	940	=	1.410.000 TL		
1994/1	1.500	X	980	=	1.470.000 TL		49.745
1994/4	1.500	X	1.100	=	1.650.000 TL		
1994/7	1.500	X	1.100	=	1.650.000 TL		
1994/10	1.500	X	1.100	=	1.650.000 TL		
1995/1	1.700	X	1.140	=	1.938.000 TL		48.806
1995/4	1.700	X	1.225	=	2.082.500 TL		
1995/11	1.700	X	1.695	=	2.881.500 TL		
1996/1	2.000	X	1.695	=	3.390.000 TL		47.728
1996/2	2.000	X	2.550	=	5.100.000 TL		
1997/1	2.000	X	3.315	=	6.630.000 TL		47.165
1997/2	2.000	X	4.475	=	8.950.000 TL		
1998/1	3.000	X	5.820	=	17.460.000 TL		46.525
1998/2	3.000	X	7.030	=	21.090.000 TL		
1998/3	3.000	X	7.750	=	23.250.000 TL		

1999/1	4.000	X	9.975	=	39.900.000 TL		49.813
1999/2	4.000	X	12.000	=	48.000.000 TL	36.000.000 TL	
2000/1	4.000	X	13.810	=	55.240.000 TL	41.430.000 TL	52.216
2000/2	4.000	X	15.760	=	63.040.000 TL	47.280.000 TL	
2001/1	4.000	X	18.240	=	72.960.000 TL	54.720.000 TL	52.474
2001/2	4.000	X	24.920	=	99.680.000 TL	74.760.000 TL	
2001/3	4.000	X	27.530	=	110.120.000 TL	82.590.000 TL	
2002/1	4.000	X	30.300	=	121.200.000 TL	90.900.000 TL	53.110
2002/2	4.000	X	32.650	=	130.600.000 TL	97.950.000 TL	
2003/2	4.000	X	34.300	=	137.200.000 TL	102.900.000 TL	52.908
2004/1	5.000	X	36.420	=	182.100.000 TL	136.575.000 TL	
2004/2	5.000	X	38.610	=	193.050.000 TL	144.787.500 TL	52.648
2005/1	5.150	X	0,0401	=	206,52 YTL	154,89 YTL	52.112
2005/2	5.150	X	0,0416	=	214,24 YTL	160,68 YTL	
2006/1	5.400	X	0,04265	=	230,31 YTL	172,73 YTL	51.545
2006/2*	5.400	X	0,04475	=	241,62 YTL	181,21 YTL	
2007/1*	5.600	X	0,046985	=	263,11 YTL	197,33 YTL	51.053
2007/2*	5.750	X	0,048350	=	278,01 YTL	208,50 YTL	
2008/1*	5.806	X	0,049486	=	287,31 YTL	215,48 YTL	50.404
2008/2*	5.862	X	0,051448	=	301,58 YTL	226,18 YTL	
2009/1*	5.862	X	0,053505	=	313,64 TL	235,23 TL	49.798
2009/2*	5.862	X	0,055920	=	327,80 TL	245,85 TL	
2010/1*	5.862	X	0,057383	=	336,38 TL	252,28 TL	49.562
2010/2*	5.862	X	0,059445	=	348,47 TL	261,35 TL	
2011/1*	6.016	X	0,061954	=	372,72 TL	279,54 TL	48.698
2011/2*	6.016	X	0,064460	=	387,79 TL	290,84 TL	
2012/1*	6.016	X	0,068835	=	414,11 TL	310,58 TL	48.451
2012/2*	6.016	X	0,071589	=	430,68 TL	323,01 TL	
2013/1*	6.016	X	0,073837	=	444,20 TL	333,15 TL	47.482
2013/2*	6.016	X	0,076791	=	461,97 TL	346,48 TL	
2014*	6.503	X	0,076998	=	500,72 TL	375,54 TL	46.742
2015/1*	6.503	X	0,079308	=	515,74 TL	386,80 TL	45.869
2015/2*	6.503	X	0,083084	=	540,30 TL	405,22 TL	
2016/1*	6.503	X	0,088817	=	577,58 TL	433,18 TL	45.176
2016/2*	6.503	X	0,093259	=	606,46 TL	454,85 TL	
2017/1*	6.503	X	0,096058	=	624,67 TL	468,50 TL	44.357
2017/2*	6.503	X	0,102706	=	667,90 TL	500,92 TL	
2018/1*	6.503	X	0,108550	=	705,90 TL	529,43 TL	44.880
2018/2*	6.503	X	0,117940	=	766,96 TL	575,22 TL	
2019/1*	6.503	X	0,130597	=	849,27 TL	636,95 TL	42.609
2019/2*	6.503	X	0,138459	=	900,40 TL	675,30 TL	
2020/1(*)(**)	6.503	X	0,146061	=	949,83 TL	712,38 TL	42.043
2020/2(*)(**)	6.503	X	0,154461	=	1.004,46 TL	753,34 TL	

(*) Ek ödeme dâhil değildir.

(**) 2020 yılına ilişkin yararlanan kişi sayısı, 31/7/2020 tarihi itibarıyla olan durumu göstermektedir.

NOT: (1) 8/8/1999 tarihli ve 23780 sayılı Resmi Gazete'de yayımlanan 4432 sayılı Kanun gereğince dul eşlere bu aylığın %75'i ödenmektedir.

(2) 5595 sayılı Kanunla 1005 sayılı Kanunda yapılan değişiklik uyarınca, sigortalı olarak çalışmayan ve sosyal güvenlik kurumlarından gelir veya aylık almayan hak sahiplerine 1/7/2007 tarihinden itibaren net asgari ücret tutarında şeref aylığı ödenmeye başlanmıştır. Bu tutar, 1/1/2020 tarihi itibarıyla 2.188,14 TL'dir. (Ek ödeme dâhildir.)

Tablo 15: 1005 sayılı Kanuna Göre Ödenen Şeref Aylıkları

Yıllar	Aylık Tutarı				Yıllık TÜFE Oranı**	2002-2020 Dönemi Artışı Oranı %		2002-2020 Dönemi TÜFE Artışı %
	Sosyal Güvencesi Olanlar	Artış Oranı %	Sosyal Güvencesi Olmayanlar***	Artış Oranı %		Sosyal Güvencesi Olanlar	Sosyal Güvencesi Olmayanlar	
2002	130,60		130,60			707,57	1.521,85	432,61
2003	137,20	5,05	137,20	5,05	18,36			
2004	193,05	40,71	193,05	40,71	9,35			
2005	214,24	10,98	214,24	10,98	7,72			
2006*	253,70	18,42	253,70	18,42	9,65			
2007*	291,91	15,06	440,14	73,49	8,39			
2008*	316,66	8,48	480,51	9,17	10,06			
2009*	344,19	8,69	521,35	8,50	6,53			
2010*	365,88	6,30	571,66	9,65	6,40			
2011*	407,18	11,29	629,17	10,06	10,45			
2012*	452,21	11,06	700,23	11,29	6,16			
2013*	485,07	7,27	759,49	8,46	7,40			
2014*	525,76	8,39	843,13	11,01	8,17			
2015*	567,32	7,90	946,85	12,30	8,81			
2016*	636,78	12,24	1.224,56	29,33	8,53			
2017*	701,30	10,13	1.321,58	7,92	11,92			
2018*	805,31	14,83	1.508,95	14,18	20,30			
2019*	945,42	17,40	1.902,18	26,06	11,84			
2020*	1.054,68	11,56	2.188,14	11,35	6,37			

(*) Ek ödeme dâhildir.

(**) 2020 yılı için 7 aylık enflasyon oranı esas alınmıştır.

(***) 5595 sayılı Kanunla 1005 sayılı Kanunda yapılan değişiklik uyarınca, sigortalı olarak çalışmayan ve herhangi bir sosyal güvenlik kurumundan aylık almayan hak sahiplerine 1/7/2007 tarihinden itibaren net asgari ücret tutarında şeref aylığı ödenmeye başlanmıştır. Bu tutar, 1/1/2020 tarihi itibarıyla ek ödeme dâhil 2.188,14 TL'dir.

3292 sayılı Kanuna Göre Ödenen Vatani Hizmet Tertibi Aylıkları

Yıllar	Aylık Tutarı				Yıllık TÜFE Oranı**	2002-2020 Dönemi Artışı Oranı %		2002-2020 Dönemi TÜFE Artışı %
	Sosyal Güvencesi Olanlar	Artış Oranı %	Sosyal Güvencesi Olmayan-lar***	Artış Oranı %		Sosyal Güvencesi Olanlar	Sosyal Güvencesi Olmayanlar	
2002	130,60		130,6			707,57	1.521,85	432,61
2003	137,20	5,05	137,2	5,05	18,36			
2004	193,05	40,71	193,05	40,71	9,35			
2005	214,24	10,98	214,24	10,98	7,72			
2006*	253,70	18,42	253,7	18,42	9,65			
2007*	291,91	15,06	440,14	73,49	8,39			
2008*	316,66	8,48	480,51	9,17	10,06			
2009*	344,19	8,69	521,35	8,50	6,53			
2010*	365,88	6,30	571,66	9,65	6,40			
2011*	407,18	11,29	629,17	10,06	10,45			
2012*	452,21	11,06	700,23	11,29	6,16			
2013*	485,07	7,27	759,49	8,46	7,40			
2014*	525,76	8,39	843,13	11,01	8,17			
2015*	567,32	7,90	946,85	12,30	8,81			
2016*	636,78	12,24	1.224,56	29,33	8,53			
2017*	701,30	10,13	1.321,58	7,92	6,60			
2018*	805,31	14,83	1.508,95	14,18	20,30			
2019*	945,42	17,40	1.902,18	26,06	11,84			
2020*	1.054,68	11,56	2.188,14	11,35	6,37			

(*) Ek ödeme dâhildir.

(**) 2020 yılı için 7 aylık enflasyon oranı esas alınmıştır.

(***) 5793 sayılı Kanunla 3292 sayılı Kanunda yapılan değişiklik uyarınca, sigortalı olarak çalışmayan ve herhangi bir sosyal güvenlik kurumundan aylık almayan hak sahiplerine 6/8/2008 tarihinden itibaren net asgari ücret tutarında şeref aylığı ödenmeye başlanılmıştır. Bu tutar, 1/1/2020 tarihi itibarıyla ek ödeme dâhil 2.188,14 TL'dir.

Tablo 16: 2022 Sayılı Kanun Çerçevesinde Muhtaç Yaşlılara Ödenmekte Olan Aylıklardaki Artışlar

Yıllar	Yaşlılık Aylığı		Yıllık TÜFE Oranı (%)**	2002-2020 Dönemi Artış Oranı (%)	2002-2020 Dönemi TÜFE Oranı (%)
	Aylık Tutarı*	Artış Oranı			
2002	24,50			**2.804,08**	**437,21**
2003	51,45	110,00	18,36		
2004	57,92	12,58	9,35		
2005	64,48	11,33	7,72		
2006	72,82	12,93	9,65		
2007	80,48	10,52	8,39		
2008	87,24	8,40	10,06		
2009	94,83	8,70	6,53		
2010	100,80	6,30	6,40		
2011	109,65	8,78	10,45		
2012	121,77	11,05	6,16		
2013	130,62	7,27	7,40		
2014	141,56	8,38	8,17		
2015	203,44	43,71	8,81		
2016	228,35	12,25	8,53		
2017	251,49	10,13	11,92		
2018	543,27	116,02	20,30		
2019	637,79	17,40	11,84		
01.09.2020	711,50	11,56	7,29		

(*) 2006 ve sonraki yıllar için ek ödeme dâhildir.

(**) 2020 yılı için 8 aylık enflasyon oranı esas alınmıştır.

2022 Sayılı Kanun Çerçevesinde Muhtaç Engellilere Ödenmekte Olan Aylıklardaki Artışlar

Yıllar	Engelli Aylığı				Yıllık TÜFE Oranı (%)**	2002-2020 Dönemi Artış Oranı (%)		2002-2020 Dönemi TÜFE Oranı (%)
	Engel Oranı (%40-69)		Engel Oranı (%70+)					
	Aylık Tutarı*	Artış Oranı	Aylık Tutarı*	Artış Oranı		Engel Oranı (%40-69)	Engel Oranı (%70+)	
2002	24,50		24,50			**2.218,24**	**3.377,35**	**437,21**
2003	51,45	110,00	51,45	110,00	18,36			
2004	57,92	12,58	57,92	12,58	9,35			
2005	64,48	11,33	64,48	11,33	7,72			
2006	145,64	125,86	218,45	238,79	9,65			
2007	160,97	10,53	241,45	10,53	8,39			
2008	174,47	8,39	261,70	8,39	10,06			
2009	189,65	8,70	284,48	8,70	6,53			
2010	201,60	6,30	302,40	6,30	6,40			
2011	219,30	8,78	328,95	8,78	10,45			
2012	243,54	11,05	365,31	11,05	6,16			
2013	261,24	7,27	391,86	7,27	7,40			
2014	283,12	8,38	424,68	8,38	8,17			
2015	305,51	7,91	458,26	7,91	8,81			
2016	342,92	12,25	514,38	12,25	8,53			
2017	377,66	10,13	566,49	10,13	11,92			
2018	433,68	14,83	650,52	14,83	20,30			
2019	509,13	17,40	763,69	17,40	11,84			
01.09.2020	567,97	11,56	851,95	11,56	7,29			

(*) 2006 ve sonraki yıllar için ek ödeme dâhildir.

(**) 2020 yılı için 8 aylık enflasyon oranı esas alınmıştır.

3. Son Dönemde Sosyal Sigorta Alanında Yapılan Düzenleme ve Faaliyetler

• 5/12/2019 tarihli ve 7194 sayılı Kanunun 48 inci maddesi ile 5510 sayılı Kanuna geçici 79 uncu madde eklenmiştir. Buna göre; 5434 sayılı Kanunun mülga 64 üncü maddesi, bu Kanunun 47 nci maddesinin sekizinci fıkrası ile 2330 sayılı Kanun veya 2330 sayılı Kanun hükümleri uygulanarak aylık bağlanmasını gerektiren kanunlara, 1005 sayılı Kanun, 3713 sayılı Kanunun ek 3 üncü maddesine, 17/7/2004 tarihli ve 5233 sayılı Terör ve Terörle Mücadeleden Doğan Zararların Karşılanması Hakkında Kanuna ve 24/6/2008 tarihli ve 5774 sayılı Başarılı Sporculara Aylık Bağlanması ile Devlet Sporcusu Unvanı Verilmesi Hakkında Kanuna göre aylık bağlanmış olanların kendilerine veya bunlardan ölenlerin hak sahiplerine, SGK hatasından kaynaklanan yersiz ödemelere ilişkin borçların kanunun yürürlük tarihinden önceki kısımları terkin edilmiştir.

• 5/3/2020 tarihli ve 7226 sayılı Kanunun 46 ncı maddesiyle 5510 sayılı Kanunun ek 18 inci maddesinde yapılan değişiklik ile bayram ikramiye ödemesinin yapıldığı tarihte gelir/aylık alan kişiler söz konusu düzenlemeden yararlanmakta iken bayramın içinde olduğu ayda gelir/aylık bağlanan kişilere de ödeme yapılması sağlanarak düzenlemeden faydalanan kişi sayısı artırılmıştır.

• 5510 sayılı Kanunun ek 19 uncu maddesi ile bu Kanun veya bu Kanunla yürürlükten kaldırılan ilgili kanun hükümlerine göre malullük ve yaşlılık sigortasından ödenen aylıklar ve aylıklar ile birlikte her ay itibarıyla yapılan ödemeler toplamı dosya bazında, 8/2/2006 tarihli ve 5454 sayılı Kanunun 1 inci maddesi uyarınca yapılacak ek ödeme dâhil 1.000 Türk Lirasından az olamayacağı hükmü 25/3/2020 tarihli ve 7226 sayılı Kanunun 47 nci maddesiyle 1.500 Türk Lirasından az olamayacağı şeklinde değiştirilerek, malullük ve yaşlılık sigortasından ödenen aylıklar ve aylıklar ile birlikte her ay itibarıyla yapılan ödemeler toplamı dosya bazında, 8/2/2006 tarihli ve 5454 sayılı Kanunun 1 inci maddesi uyarınca yapılacak ek ödeme dâhil 1.500 Türk Lirasından az olamayacağı hüküm altına alınmıştır.

• 25/3/2020 tarihli ve 7226 sayılı Kanun ile 2330 sayılı Kanunun 4 üncü maddesine eklenen hüküm ile bu kapsamda aylık almakta olanların, aylık bağlandığı tarihten sonra geçen çalışmaları esas alındığında en az 20 yıldan beri sigortalı bulunmak ve en az 5000 gün malullük, yaşlılık ve ölüm sigortaları primi ödemiş olmak şartıyla talepleri halinde ayrıca yaşlılık aylığından yararlandırılmaları sağlanmıştır.

• 25/3/2020 tarihli ve 7226 sayılı Kanunun 30 uncu maddesi ile 5510 sayılı Kanuna geçici 81 inci madde eklenmiştir. Buna göre; 2330 sayılı Kanuna veya 2330 sayılı Kanun hükümleri uygulanarak aylık bağlanmasını gerektiren kanunlara göre aylık bağlanan maluller ile 5434 sayılı Kanunun 56 ncı ve mülga 64 üncü maddesi kapsamında aylık bağlanan vazife ve harp malullerinden, 2330 sayılı Kanunun 4 üncü maddesinin ikinci fıkrasının üçüncü, dördüncü, beşinci ve altıncı cümlelerine aykırı olacak şekilde yaşlılık veya malullük aylığı bağlanmış vazife ve harp malullerinden, ilgili kanunlarında öngörülen aylık bağlama koşullarından prim ödeme gün sayısı veya sigortalılık süresi şartının yerine gelmediği daha sonra anlaşılanların hak kayıplarının önlenmesi amaçlanmıştır. Aylık bağlama koşullarının yeniden belirlenmesi ve aylık alınan sürelerin prim ödenmiş hizmet gibi kabul edilmesine rağmen ikinci aylığa hak kazanamayanlardan isteyenlerin kamu kurumlarında istihdam edilmelerine imkân tanınmıştır.

• 18/6/2020 tarihinde yürürlüğe giren 7247 sayılı Kanun ile yurt dışında kısa süreli çalışma olarak adlandırılan işlerde çalışanların 3201 sayılı Kanun kapsamında bağlanan aylıklarının kesilmemesi sağlanmıştır.

• Sosyal güvenlik sözleşmeleri kapsamında Yurt Dışı Provizyon Aktivasyon Sağlık Sistemi üzerinden sağlık yardımı alan turistik amaçlı Türkiye'de bulunanların sağlık tesislerinden sadece acil hallerde sağlık yardımı almalarına ilişkin kontrol kodu konulmuştur.

• Avusturya, Belçika, Fransa veya Hollanda'dan ülkemize gelip ülkemizde ikamet edenlerden Sosyal Güvenlik Sözleşmesi kapsamında sağlık yardımı verilen kişilerin Türkiye'de aldıkları sağlık yardımlarının giderlerine ilişkin manuel oluşturulan faturaların 20/12/2019 tarihinden itibaren sistem üzerinden oluşturulması sağlanmıştır.

• Türkiye Cumhuriyeti ile Moldova Cumhuriyeti arasında 5/7/2017 tarihinde imzalanan Sosyal Güvenlik Anlaşması 1/6/2020 tarihinde yürürlüğe girmiştir.

• 7226 sayılı Kanun ile 1/4/2020 tarihinden itibaren geçerli olmak üzere 4857 sayılı Kanunun 13 ve 14 üncü maddelerine göre kısmi süreli veya çağrı üzerine çalışanlar ile ay içerisinde günün bazı saatlerinde çalışıp, çalıştığı saat karşılığında ücret alanlardan ay içerisinde 9 gün ve daha fazla çalışanların ve ev hizmetlerinde 10 gün ve daha fazla çalışanların eksik günlerine ait genel sağlık sigortası primini 30 güne tamamlama zorunlulukları kaldırılmıştır.

• 28/7/2020 tarihli ve 31199 sayılı Resmi Gazete'de yayımlanarak yürürlüğe giren 7252 sayılı Dijital Mecralar Komisyonu Kurulması ile Bazı Kanunlarda Değişiklik Yapılması Hakkında Kanunun 4 üncü maddesi ile 4447 sayılı İşsizlik Sigortası Kanununa geçici 26 ncı madde eklenmiş olup anılan madde ile kısa çalışma ödeneğinden/nakdi ücret desteğinden yararlananların normal çalışmaya dönmesi halinde bu kapsamdaki sigortalıların 3 ay süreyle prime esas kazanç alt sınır üzerinden hesaplanan işçi ve işveren prim payının tamamının İşsizlik Sigortası Fonu tarafından karşılanacağı hüküm altına alınmıştır.

• 5510 sayılı Kanunun ek 17 nci maddesi kapsamında geriye yönelik prim teşviklerinden yararlanmanın usul ve esasları 29/5/2018 tarihli ve 2018/17 sayılı Genelgede açıklanmıştır. 5510 sayılı Kanunun ek 17 nci maddesinin dördüncü fıkrası Anayasa Mahkemesinin 19/2/2020 tarihli ve E.2018/139 K.2020/12 sayılı kararı ile 5/5/2020 tarihi itibarıyla yürürlükten kaldırıldığından söz konusu karar sonrası 2018/17 sayılı Genelgede değişiklik yapan 8/8/2020 tarihli ve 2020/34 sayılı Genelge yayımlanmıştır.

• İşverenlerimizin asgari ücret artışından kaynaklanan maliyet artışlarına devlet katkısı sağlanması amacıyla 2016, 2017, 2018 ve 2019 yıllarında asgari ücret desteği uygulanmış olup uygulama 2020 yılında da devam ettirilmektedir.

• COVID-19 salgını nedeniyle yaşanan sosyal ve ekonomik sıkıntı sebebiyle Hazine ve Maliye Bakanlığı tarafından mücbir sebep hali kabul edilen sektörlerde yer alan mükelleflere ait iş yerlerinde, 5510 sayılı Kanunun 4 üncü maddesinin birinci fıkrasının (a) bendi kapsamında sigortalı çalıştıran

özel sektör işverenleri ile 5510 sayılı Kanunun 4 üncü maddesinin birinci fıkrasının (b) bendi kapsamındaki sigortalıların Mart, Nisan ve Mayıs 2020 dönemlerine ait prim ödemeleri 6 ay süre ile ertelenmiştir. Uygulamayla işletmelere ödeme kolaylığı ve söz konusu mücbir sebep durumunda nakit akışında kolaylık sağlanmıştır. Ayrıca işverenler açısından ödenmeyen primlerin 5510 sayılı Kanunun 89 uncu maddesi uyarınca gecikme cezası ve zammı işletilmeksizin ertelenmesi ve SGK açısından ödenmeyen prim tutarlarının ertelenmiş olsa bile erteleme sonunda tahsil edilebilmesi imkânı sağlanmıştır.

• 2020/20 sayılı İşveren İşlemleri Genelgesi yayımlanmıştır. Yapılan mevzuat düzenlemesiyle birlikte işveren servislerinde görevli memurlar, işverenler ve diğer ilgililerin başkanlık mevzuatına kolaylıkla erişebilmeleri sağlanmıştır.

• SGK tarafından uygulanmakta olan idari para cezalarının usul ve esaslarını açıklayan 2020/8 sayılı Sosyal Güvenlik Kurumu Genelgesi yayımlanmıştır. Yapılan mevzuat düzenlemesiyle SGK tarafından uygulanan idari para cezalarındaki tereddütlü konular ve uygulama esasları açıklanmıştır.

• Kanun kapsamından çıkmış ve iz olmuş iş yerlerinin haricinde, işverenlerin belge verme süreleri ile tahakkuk eden prim borçlarının yasal sürelerini geçirmemeleri amacıyla işveren intra sisteminde "İşveren e-Posta Bildirimi" menüsü işletime açılmıştır. Uygulamayla birlikte işverenlerin belge verme süreleri ile tahakkuk eden prim borçlarının yasal sürelerini geçirmemeleri ve bu süreler hakkında bilgilendirilerek idari para cezası, gecikme cezası ve gecikme zammı gibi durumlarla karşılaşmamalarının sağlanması amaçlanmıştır.

• Elazığ ve Malatya illerinde meydana gelen deprem felaketi nedeniyle bu illerde ikamet eden sigortalılarımızın prim borçları 22/6/2020 tarihine kadar ertelenmiştir.

• Giresun ili ve ilçelerinde ikamet eden sigortalılarımız ile 4/a kapsamında sigortalı çalıştıran özel ve kamu işverenlerinin 22/8/2020 tarihinden önce ödeme süresi dolmuş prim borçları ile 2020 yılı Temmuz, Ağustos, Eylül, Ekim aylarına ait prim borçları 31/12/2020 tarihine ertelenmiştir.

• Beyanname sayısının azaltılması, bildirimlerin tek platformdan alınarak bürokrasinin azaltılması, kayıt dışılığı önlemek için vergi beyannameleri ile sosyal güvenlik bildirgelerinin birleştirilmesi sağlanarak mükellefler tarafından vergi dairelerine verilen beyannameler ile Sosyal Güvenlik Kurumuna verilen bildirgelerin tek bir platform üzerinden verilmesi sağlanmış ve muhtasar ve prim hizmet beyannamesi sistemi hayata geçirilmiştir. Önce Kırşehir sonrasında Amasya, Bartın ve Çankırı illerinde başlayan Muhtasar ve Prim Hizmet Beyannamesi Sistemi'ne 1/1/2020 tarihi itibarıyla Bursa, Konya ve Eskişehir illeri de dâhil edilmiş olup Türkiye genelinde ise söz konusu Sistem'e 1/7/2020 tarihinde geçilmiştir. Mükellefler/işverenler tarafından vergi dairelerine verilen beyannameler ile Sosyal Güvenlik Kurumuna verilen bildirgelerin tek bir platform üzerinden birleştirilmesi sağlanarak bu sayede beyanname ve bildirge sayısının azaltılması sağlanacaktır. Beyannamenin gerçek kişilerde T.C. Kimlik Numarası, tüzel kişilerde ise Vergi Kimlik Numarası üzerinden alınması sağlanarak kurum iş yeri sicil numarası ile Vergi Kimlik Numaraları/T.C. Kimlik Numaralarının eşleştirilmesi sağlanmıştır. Söz konusu uygulama ile Hazine ve Maliye Bakanlığı ve SGK sistemleri muhtasar ve

prim hizmet beyannamesi kapsamında örtüşebilecek olup ilgili kurumlar arası veri, bilgi paylaşımı kolaylaşacak ve bu durum kayıt dışı ekonomi ile mücadelede etkinliğin artırılmasına yardımcı olacaktır. Yapılacak düzenleme ile tek bir platform üzerinden söz konusu beyannamenin alınması sağlanarak işveren işlemlerinin hızlandırılması, bürokratik uygulamaların azaltılması da sağlanacaktır.

• 4/b tarım sigortalılarından Sosyal Güvenlik Kurumuna prim borcu bulunanların bu borçlarından mahsup edilmek üzere ürün satışlarından yapılan tarımsal kesinti tutarlarını Sosyal Güvenlik Kurumuna intikal ettirmeyen kesinti sorumlularının tespiti yapılmış ve bu alacakların tahsil edilmesine yönelik çalışmalara başlanmıştır.

• Sosyal güvenlik denetmenlerince yapılan denetimlerin tek bir elektronik altyapı üzerinden takibinin ve analizinin yapılması amacıyla "Denetim Otomasyon Programı" kullanıma açılmıştır.

• Prime esas kazancı yüzde 20 üzerinde azalan sigortalılara ilgili dönemde 339.466 adet ve toplamda 1.290.596 adet SMS gönderilerek bilgilendirilme yapılmıştır.

• Kayıt dışı istihdamla mücadelede risk odaklı denetim yaklaşımının benimsenerek denetimlerde etkinliğin artırılması ve il müdürlüklerince yapılan denetimlerde koordinasyonun sağlanması amacıyla "2019 yılı Denetim Programı" hazırlanarak İl Müdürlüklerine gönderilmiştir. Program kapsamında ihbar/şikâyete bağlı rutin denetimlerin dışında ülke genelinde 2019 yılının Ekim ve Kasım aylarında ikişer hafta sosyal güvenlik denetmenlerince riskli sektörlerde toplam 69.162 iş yerine yönelik tarama şeklinde yaygın ve yoğun denetimler gerçekleştirilmiştir. Ayrıca program kapsamında TÜİK, GİB ve SGK verilerinden yapılan analizler sonucunda riskli olduğu belirlenen toplam 27.776 iş yerinin denetimi gerçekleştirilmiştir.

• Kayıt dışı istihdam türlerinden biri olan eksik ücret bildirimi konusunda doktor, mühendis, mimar, avukat gibi kalifiye meslek gruplarından sigortalıları asgari ücret veya asgari ücrete yakın seviyelerden bildiren toplam 50.000 işverene bilgilendirici ve uyarıcı mektuplar gönderilmiştir.

• Kadın girişimcileri desteklemek, rekabete daha dayanıklı hale getirmek ve Türkiye'yi kadın girişimci ve istihdam edilen kadın açısından daha iyi seviyelere çıkarmak için Avrupa Birliği ve Türkiye tarafından ortaklaşa finanse edilen "Kayıtlı Kadın İstihdamının Desteklenmesi Projesi (Women-Up)" oluşturulmuş ve projenin imza süreci tamamlanmıştır.

• Faizsiz konut kredisi ve TOKİ kampanyalarında kullanılmak üzere düzenlenen Hak Sahipliği Belgesi Sosyal Güvenlik Kurumundan ıslak imzalı düzenlenerek verilmekte iken Çevre ve Şehircilik Bakanlığı ile yapılan veri paylaşımı protokolüyle 1/9/2020 tarihinden itibaren Çevre ve Şehircilik Bakanlığı birimleri tarafından elektronik ortamda sorgulanmaya başlanılmıştır.

• 4/1-a kapsamında sigortalı çalıştıran iş yerlerini; risk düzeylerine göre sınıflandırmak, mevcut durumlarını ortaya koymak, gelecekteki davranışlarını tahmin edebilmek, riskli görülen iş yerlerini tespit edebilmek ve her bir iş yeri için mikro ölçekte genel bir profil elde etmek amacıyla oluşturulan iş yeri karnesi uygulamasına yönelik çalışmalar tamamlanmış olup uygulamaya erişim ilgililerin kullanımına açılacaktır.

• Sahte iş yeri ve sahte sigortalıların hızlı, etkin ve isabetli bir şekilde tespit edilmesi ve risk odaklı denetimin etkinliğinin artırılması için analiz çalışmaları yapılmıştır. Elde edilen parametreler kullanılarak; tahsil kabiliyeti olmadığı anlaşılan alacakların belirlenmesi, kamu zararının engellenmesi ve sahte sigortalılıktan kaynaklı mağduriyetlerin giderilmesini teminen sahte iş yerlerinin daha erken tespit edilebilmesi mümkün hale getirilmiştir.

• Sosyal güvenlik denetmenlerince yapılan denetimlerin elektronik ortamda takibi için hazırlanan program devreye alınmıştır.

4. Sosyal Güvenlik Kurumu Tarafından Önümüzdeki Dönemde Yapılması Planlanan Faaliyetler

• 4447 sayılı Kanunun geçici 26 ncı maddesinde yer alan kısa çalışma ödeneği ve nakit ücret desteği ile ilgili işlemlerin elektronik ortamda yapılması sağlanacaktır.

• 5510 sayılı Kanunun 4/1-c maddesi kapsamındaki kamu görevlilerinin sigorta prim tahsilatlarında yapılan yanlış ve yersiz prim tahsilatlarının iadesinin Kesenek Bilgi Sistemi üzerinden çevrimiçi olarak yapılabilmesine yönelik çalışmaların yılsonuna kadar tamamlanması ve programın kullanıma açılması planlanmaktadır.

• Çiftçilerin yıl içerisinde ayrı dönemde prim ödemesine imkân sağlanması amacıyla düzenleme yapılacaktır.

• Görevine son verilen 4/c kapsamındaki sigortalılardan yargı kararı ile görevlerine iade edilenlerin sigorta primlerinin gecikme cezası ve gecikme zamları ile birlikte Sosyal Güvenlik Kurumuna ödenmesine yönelik 5510 sayılı Kanunun 45 inci maddesi ile Sosyal Sigorta İşlemleri Yönetmeliğinin 108 inci maddesi arasındaki uyumsuzluğun giderilmesine yönelik düzenleme yapılacaktır.

• 4/1-c sigortalıları yönünden kamu kurumlarına uygulanan idari para cezalarının tespit, değerlendirme ve çözümüne yönelik saha çalışması yapılacaktır.

• 5510 sayılı Kanunun 4/1-b maddesi kapsamındaki sigortalılara uygulanan teşvik uygulamaları hakkında bilgilendirici ve bilinçlendirici afiş ve broşürler hazırlanarak ilgililere ulaştırılmak üzere tüm illere dağıtımı sağlanacaktır.

• Kayıt dışı istihdamla mücadele amacıyla ilgili kurum/kuruluşlardan bilgilerin alınması sürecine ilişkin olarak SGK içerisindeki süreçlere ilişkin çalıştay yoluyla süreç analizi yapılacak ve buna ilişkin süreç rehberi oluşturulacaktır. Aynı zamanda diğer kurumlardan veri paylaşımı için protokol çalışmaları devam ettirilecektir.

• 2020 yılı Denetim Programı hazırlığı tamamlanmış olup program kapsamında yaygın-yoğun denetimler gerçekleştirilmesi, yapılacak analizler sonucunda riskli olduğu belirlenen iş yerlerinin denetlenmesi ve yol kenarı denetim istasyonlarında denetim yapılması sağlanacaktır.

• Küçük ölçekli işletmelerde kayıtlı istihdamın teşviki amacıyla Türkiye Esnaf ve Sanatkarları Konfederasyonu ve Türkiye Odalar ve Borsalar Birliği Kadın Girişimciler Kurulu ile iş birliği yapılarak belirlenen illerde bilgilendirme ve farkındalık faaliyeti gerçekleştirilecektir.

• Kalifiye mesleklere ilişkin prime esas kazançlar analiz edilerek eksik bildirim riski olduğu düşünülen iş yerlerine yönelik bilgilendirici ve uyarıcı mektuplar gönderilecektir.

• 2020 yılı Bilgilendirme ve Rehberlik Programı kapsamında kayıt dışı istihdamın yoğun olduğu sektörlere ait meslek örgütleri, sivil toplum kuruluşları ve bu kuruluşların sektör temsilcileriyle görüşülerek kayıt dışı istihdamın sakıncaları, istihdam teşvikleri, işveren yükümlülükleri, yabancı çalışanların sosyal güvenlik hakları ve çalışma izinleri konularında bilgi verilmesi ve kayıt dışı istihdamla mücadelede iş birliği amacıyla ziyaretler ve toplantılar yapılacaktır.

• 3201 sayılı Kanunun uygulanmasına ilişkin Genelgelerin tekleştirilmesi sağlanacaktır.

• Sigortalıların hizmet birleştirme taleplerinin e-Devlet üzerinden elektronik ortamda alınması sağlanacaktır.

• Malullük aylığı almakta iken 4/1-a kapsamında çalışmaya başlayanlara ilişkin verilen sigortalı işe giriş bildirgelerinin doğru sigortalılık kodundan alınması sağlanacaktır.

• Kanunun geçici 14 üncü maddesi çerçevesinde Sosyal Güvenlik Kurumundan 4/1-b veya 4/1-c kapsamında yaşlılık veya emekli aylığı almakta olanların 4/1-a kapsamında çalışması durumunda sigortalı işe giriş bildirgelerinin (kamu iş yerleri hariç) sadece sosyal güvenlik destek primi olarak alınması sağlanacaktır.

• Emektar (4/1-a) ve SGK tescil ve hizmet dökümü programı entegrasyonun sağlanması tamamlanacaktır.

• Güvence sisteminde tescil tebligatları ve ihya tebligatlarının Doküman Yönetim Sistemi üzerinden gönderilebilmesi için gerekli düzenlemenin yapılması sağlanacaktır.

• 5510 sayılı Kanunun 4 üncü maddesinin birinci fıkrasının (b) bendi kapsamındaki sigortalıların, 6645 sayılı Kanun ile 30/4/2015 tarihine ve 7143 sayılı Kanun ile de 31/3/2018 tarihine kadar olan prim borcu bulunanların, borcun bulunmadığı ayın sonu itibarıyla sigortalılıklarının güvence sisteminde sanal 64 ve sanal 77 kodları ile durdurulma işleminin 63 ve 76 terk koduna otomatik olarak düzeltilmesi sağlanacaktır.

• Muhtar sorgulama ekranı yapılarak kişilerin hangi dönemlerde muhtar olarak çalışıp çalışmadığının sorgulanmasına yönelik programın hazırlanması sağlanacaktır.

• 4/1-c sigortalılarının Borçlanma Programı aracılığı ile 5434 sayılı Kanunun 12 nci maddesi uyarınca isteğe bağlı sigortalılık, ek 71, ek 76 ve geçici 192 nci maddeleri uyarınca da istisnai ilgi devamı sağlanan sigortalıların hizmet kayıtlarının Hizmet Takip Programı kayıtlarına işlenmesinin sağlanması hususunda çalışmalar tamamlanacaktır.

• e-Devlet borçlanma uygulamalarına belge ekleme seçeneği getirilmesi çalışması tamamlanacaktır.

• Sosyal Güvenlik Kurumuna devrolan ve henüz devredilmeyen banka sandıklarına ilişkin tescil, hizmet ve aylık bilgileri hizmet dökümünde görüntülenmeye başlandığından, bu bankalara ait hizmetlerin hizmet kütüklerine işlenmesi için yapılan veri girişleri devam edecektir.

• 4-a hizmet tablolarının güncellenmesine ilişkin çalışmalar devam etmekte olup güncelleme işlemi sonrasında sigortalı tescil kayıtlarında programsal yöntemle büyük oranda düzeltme sağlanabilecektir. Böylelikle taşra birimlerince dosya üzerinden güncelleme yapılmasının büyük ölçüde önüne geçilmiş olacak ve emeklilik açısından ise aylık bağlama sürecini ciddi oranda azaltmış olacaktır.

• 2004 yılı Nisan ayı sonrası Sosyal Güvenlik Kurumuna verilmiş olan Aylık Prim Hizmet Belgelerinde yer alan sigortalı bilgilerinin düzeltilmesinin toplu olarak yapılabilmesi sağlanacaktır.

• 4/1-b kapsamındaki sigortalıların ay içerisinde diğer statülere tabi giriş ve çıkış yapmaları ve bu giriş çıkışların güvence sistemine otomatik olarak yansıtılması sağlanacaktır.

• 4/1-b kapsamında sigortalı olması gerekenlerin, güvence sistemi aracılığı ile paydaş kurum ve kuruluşların sistem üzerinden aktardığı bilgiler baz alınarak T.C. Kimlik Numarası ile faaliyetlerinin sorgulanması sağlanacaktır.

• SUT eki EK-2/B Hizmet Başı İşlem Puanı Listesi'nde yer alan radyolojik görüntüleme ve girişimsel işlem kodları için hem ulusal hem de uluslararası bir kimliği olacak şekilde radyoloji kodları belirlenerek MEDULA Hastane sisteminde her bir radyoloji işlem kodunun Anatomik Bölge, Yöntem ve Yön Bilgisi (sağ-sol) içerecek şekilde tanımlanması planlanmaktadır.

• Yardımcı üreme yöntemi tedavileri için 5510 sayılı Kanunda yapılan değişikliğe istinaden SUT'ta düzenleme yapılması ve kalıtsal hastalığı olan veya bu hastalık için taşıyıcı olduğu bilinen evli çiftin sağlam çocuk sahibi olmasına yönelik yardımcı üreme tedavisinin ödenebilmesi için Sosyal Güvenlik Kurumunun belirleyeceği kalıtsal hastalıklar listesinin hazırlanması planlanmaktadır.

• Yol ve gündelik fiyatlarının revizyonu planlanmaktadır.

• Tüm Sağlık Hizmet Sunucuları için (hastane örneğinde olduğu gibi) evrak üst yazı tesliminin Doküman Yönetim Sistemi entegrasyonu ile otomatik sistem üzerinden yapılması sağlanacaktır.

• Sağlık hizmet sunucularında görevli hekimlerin o ay içerisinde yapmış oldukları hizmet kayıt işlemlerini dönem sonunda kontrol ederek onaylama işlemlerini yapabilecekleri uygulama hazırlanacaktır.

• İlaç Geri Ödeme Başvuru Projesi kapsamında geri ödeme listelerine giriş müracaatlarının otomasyon çalışması tamamlanacaktır.

• SGK ile protokolü olan üniversite hastanelerinde, kamu hastanelerinde ve sözleşmeli eczanelerde Biyometrik Kimlik Doğrulama Sistemine (BKDS) geçilmesi sağlanacaktır.

• TBMM üyelerine ve bakmakla yükümlü oldukları kişilere sunulan sağlık hizmetlerinin MEDULA sistemi üzerinden yürütülmesi amacıyla gerçekleştirilen entegrasyon çalışmaları tamamlanacaktır.

• Hastane, eczane, optik, medikal market ve medikal eczane kullanıcılarının SGK ile yapacakları sözleşme sürecini elektronik ortama taşıması çalışması tamamlanacaktır.

• SGK ile yaptıkları sözleşme sonrasında hastane, eczane, optik, medikal market, medikal eczane

ve medikal firma kullanıcılarının, başvuru ücretleri ve aidatlarının çevrim içi tahsilatını ve takibini amaçlayan program tamamlanacaktır.

- Genel Sağlık Sigortası kapsamında yer alan kişilerin, bir sağlık hizmet sunucusunda yapılan tetkik ve tahlillerin farklı sağlık hizmet sunucularınca görüntülenmesi MEDULA sistemi üzerinden sağlanacaktır.

- Yurtdışında Geçen Sürelerin Borçlandırılması ve Değerlendirilmesine İlişkin Yönetmeliğin 3201 sayılı Kanunda yapılan değişikliklere uygun olarak güncellenmesi tamamlanacaktır.

- Sigortalıların fiili hizmet süresi zammına ilişkin hak ettikleri süreler Sigortalı Tescil ve Hizmet Dökümünde her yılın sonunda dönem olarak görüntülenmeye başlanacaktır.

BÖLÜM X

KAMU SERMAYELİ KURULUŞ VE İŞLETMELER

2021

BÖLÜM X

KAMU SERMAYELİ KURULUŞ VE İŞLETMELER

A. KAMU SERMAYELİ KURULUŞ VE İŞLETMELER

Kamu işletmesi kavramının içeriği ülkeden ülkeye farklılık göstermekle birlikte genellikle bir kamu idaresinin çoğunluk hissesine sahip olduğu ya da bir kamu idaresi tarafından yönetimi kontrol edilen işletmeler kamu işletmesi olarak adlandırılmaktadır.

Kamu iktisadi teşebbüsleri (KİT), 233 sayılı KHK'ya tabi ve sermayesinin tamamı Devlete ait olan İktisadi Devlet Teşekkülleri (İDT) ve Kamu İktisadi Kuruluşlarının (KİK) ortak adıdır. Ülkemizdeki kamu işletmelerinin bir kısmı KİT kavramı içerisinde değerlendirilirken merkezi yönetimin ve yerel idarelerin pay sahipliği fonksiyonunu üstlendiği pek çok işletme ve iştirak ise bu kavram dışında farklı hukuki düzenlemelere tabidir. Kamu sermayeli bankalar, özelleştirme portföyündeki kuruluşlar, mahalli idare işletmeleri ve TMSF iştiraklerinin her ne kadar pay sahibi kamu olsa da söz konusu kuruluşlar 233 sayılı KHK kapsamında yer almamaktadır.

Bu bölüm Hazine ve Maliye Bakanlığının pay sahipliği görevini üstlendiği kuruluşlardan 233 sayılı KHK kapsamındaki KİT'lere ilişkin bilgiler ile kamu sermayeli bankalara yapılan gelir kaybı ödemeleri ve anılan bankalardan, TCMB'den, kamu sermayeli diğer kuruluşlardan ve iştiraklerden elde edilen vergi dışı normal gelirlere ilişkin mali verileri kapsamaktadır.

B. POLİTİKA HEDEFLERİ

KİT'lerin faaliyet gösterdikleri sektörlerde ihtiyaç duyulan mal ve hizmetleri en az maliyetle üreterek piyasa koşullarında satmaları ve ilgili mevzuat uyarınca kendilerine verilen görevleri etkin ve verimli şekilde yerine getirmeleri esastır.

2021-2023 döneminde;

- Her yıl yayımlanan Genel Yatırım ve Finansman Programına İlişkin Kararlarda öngörülen hedeflere ulaşılmasını teminen KİT'lerin karlı ve verimli faaliyet gösterebilmeleri için gereken tedbirler alınacaktır.

- KİT'lerde; yetkilendirmeyi, hesap verebilirliği, şeffaflığı, karar alma süreçlerinde etkinliği ve performansa dayalı yönetimi esas alan stratejik yönetim anlayışı yaygınlaştırılacaktır.

- KİT'lerin uluslararası norm ve standartlara uygun işletmecilik yapabilmesine yönelik bir kurumsal yönetim sistemi oluşturulacaktır.

- KİT'lerin tüm işletmecilik politikaları, stratejik planlar ile genel yatırım ve finansman programına ilişkin kararlarda öngörülen hedeflere ulaşacak şekilde belirlenecek ve etkin bir şekilde uygulanacaktır.

- KİT'lerde etkin bir istihdam politikası uygulanmasına devam edilecek, nitelikli personel ihtiyacının karşılanması için gerekli tedbirler alınacaktır.

- KİT'lerin bilgi ve iletişim altyapıları ile organizasyon yapıları gözden geçirilecek, AR-GE ve inovasyon faaliyetlerini artırmaları için gerekli önlemler alınacaktır.

C. KAMU SERMAYELİ KURULUŞ VE İŞLETMELERİN YÖNETİMİ

1. Mali Yönetim

KİT'ler her yıl Haziran ayında kendilerine bildirilen makro büyüklüklere ve varsayımlara bağlı kalarak üç yıllık taslak Yatırım ve Finansman Programlarını hazırlamaktadır. Söz konusu taslak Programlar Hazine ve Maliye Bakanlığı ile Cumhurbaşkanlığı Strateji ve Bütçe Başkanlığı tarafından Yeni Ekonomi Programında belirlenen hedef, politika ve tedbirler çerçevesinde gözden geçirilmekte ve her yıl en geç Ekim ayının 15'inde yayımlanan Yatırım ve Finansman Programı Kararı ile KİT'lere ilişkin temel mali büyüklükler Cumhurbaşkanınca belirlenmektedir. Söz konusu Karar ile kuruluşların yatırım, istihdam, mal/hizmet alımı, temettü ve hasılat payı ödemesi gibi hususlar düzenlenmektedir.

Söz konusu Kararda borçlanma gereği ve faiz dışı fazla hedefleri performans göstergesi olarak yer almakta olup 2005-2020 yıllarına ilişkin anılan performans göstergeleri ile birlikte KİT'ler ile merkezi idare arasındaki mali ilişkiler Tablo 1 ve Grafik 1'de gösterilmektedir.

KİT'lere yapılan sermaye transferlerinin belirlenmesinde KİT'lerin mali yapıları ve planlanan yatırım harcamaları dikkate alınmaktadır. Bu çerçevede KİT'lere 2018 yılında 6,2 milyar TL, 2019 yılında ise 13,7 milyar TL ödeme yapılmıştır. Ayrıca 6461 sayılı Türkiye Demiryolu Ulaştırmasının Serbestleştirilmesi Hakkında Kanun çerçevesinde Ulaştırma ve Altyapı Bakanlığı tarafından Türkiye Cumhuriyeti Devlet Demiryolları İşletmesi Genel Müdürlüğüne (TCDD) yatırımların finansmanı için 2018 yılında 6,4 milyar TL, 2019 yılında ise 3,5 milyar TL aktarılmıştır. Diğer taraftan 18/1/2019 tarihli ve 30659 sayılı Resmi Gazete'de yayımlanan 7161 sayılı Kanunun 62 nci maddesinde yer alan "24/4/2013 tarihli ve 6461 sayılı Türkiye Demiryolu Ulaştırmasının Serbestleştirilmesi Hakkında Kanunun 5 inci maddesinin birinci fıkrasında yer alan "Bakanlık" ibaresi "Hazine ve Maliye Bakanlığı" şeklinde değiştirilmiş" olup Ulaştırma ve Altyapı Bakanlığı bütçesinde bulunan söz konusu ödenek Hazine ve Maliye Bakanlığı bütçesine aktarılmıştır.

KİT'lere yapılan görevlendirme bedeli ödemeleri, Cumhurbaşkanı tarafından KİT'lere verilen tarımsal üretimin desteklenmesi, muhtaç ailelere kömür yardımı yapılması gibi görevler sonucunda oluşan bedellere karşılık yapılan ödemeleri kapsamaktadır. Buna göre 2018 yılında 2,2 milyar TL, 2019 yılında ise 1,7 milyar TL'lik görevlendirme bedeli ödemesi yapılmıştır. Söz konusu dönemlerde yapılan görevlendirme bedeli ödemelerinin önemli bir kısmı Toprak Mahsulleri Ofisinin (TMO) hububat alımlarından ve Türkiye Kömür İşletmeleri Kurumunun (TKİ) muhtaç ailelere yapılan kömür yardımı kapsamında dağıttığı kömür bedellerinden kaynaklanmıştır.

İlgili Cumhurbaşkanı Kararları uyarınca, T.C. Ziraat Bankası ve Tarım Kredi Kooperatiflerince tarımsal üreticilere, T. Halk Bankasınca ise esnaf ve sanatkârlara kullandırılan düşük faizli krediler nedeniyle ortaya çıkan gelir kayıpları (bankaların cari faiz oranları ile indirimli faiz oranları arasındaki fark) ile 4603 sayılı Kanun çerçevesinde T. Emlak Katılım Bankası A.Ş.'nin, T.C. Ziraat Bankası ve T. Halk Bankası A.Ş. tarafından devralınan taahhütleri ile aktifleri arasındaki menfi fark Hazine ve Maliye Bakanlığı tarafından karşılanmaktadır. Bu kapsamda 2018 yılında 3,7 milyar TL, 2019 yılında ise 5,2 milyar TL ödeme yapılmıştır.

Diğer taraftan 8/3/2017 tarihinde yürürlüğe giren 6824 sayılı "Bazı Alacakların Yeniden Yapılandırılması ile Bazı Kanun ve Kanun Hükmünde Kararnamelerde Değişiklik Yapılmasına Dair Kanun" uyarınca T.C. Ziraat Bankası ve Tarım Kredi Kooperatifleri tarafından kullandırılan tarımsal kredi alacaklarının yapılandırılması kapsamında yapılandırma ve taksitlendirme nedeniyle oluşacak gelir kayıplarının Hazine ve Maliye Bakanlığınca karşılanması hükme bağlanmıştır.

Ayrıca KİT'lerden, Hazinenin pay sahibi olduğu kamu sermayeli bankalardan, TCMB'den ve diğer iştiraklerden elde edilen vergi dışı normal gelirler Tablo 2'de gösterilmektedir. Bu çerçevede KİT'lerden, 2018 yılında 3,2 milyar TL, 2019 yılında ise 2,6 milyar TL temettü tahsil edilmiştir.

2. Personel Yönetimi

KİT'lerde istihdamın rasyonelleştirilmesi hedefi çerçevesinde atıl iş gücünün elimine edilmesi, kalifiye eleman alımı yoluyla personel profilinin iyileştirilmesi, böylece kuruluşların daha rekabet edebilir hale getirilebilmesini amaçlayan bir personel politikası izlenmektedir. 2020 yılına ait Genel Yatırım ve Finansman Programı çerçevesinde KİT'ler yönetim kurulu kararı ile belirli istisnalar hariç, bir önceki sene ayrılan personelin yüzde 85'i kadar (yüzde 75'i açıktan veya naklen, yüzde 10'u özelleştirme uygulamaları nedeniyle nakle tabi personelden olacak şekilde) yeni personel alabilmektedir. Ayrıca faaliyet hacmi artan veya yeni üretim tesisi veya hizmet birimleri faaliyete geçen kuruluşlara bir önceki yıl ayrılan personel sayısının yüzde 50'si kadar ilave istihdam izni verilebilmektedir. Ek olarak kuruluşça yapılan yatırımlar kapsamında kurulan, ancak personel ihtiyacı yukarıda belirtilen kriterler kapsamında karşılanamayan yeni tesis ve işletme birimlerine dair personel talepleri de değerlendirilerek, gerekli görülmesi halinde ilave atama izinleri verilebilmektedir. Sözü edilen personel alımlarında, personelin işin gerektirdiği niteliğe sahip olmasına özel önem verilmekte, bu sayede personel kalitesinin artırılması amaçlanmaktadır.

Söz konusu uygulamalar çerçevesinde KİT'lerde istihdam edilen kişi sayısında bir düşüş gözlemlenmekte olup 2005-2020 döneminde KİT'lerin istihdam sayıları ve harcamasına ilişkin veriler Grafik 2'de sunulmaktadır.

3. Kurumsal Yönetim

Kamu işletmelerinde kurumsal yönetim uygulamalarının iyileştirilmesi, yönetimin hesap verebilirliğinin ve etkinliğinin artırılması yönünde çalışmalar sürdürülmektedir. Bu kapsamda Hazine ve Maliye Bakanlığının portföyünde bulunan KİT'lerin faaliyetlerine ve mali bilgilerine ilişkin olarak şeffaflık ve hesap verebilirlik ilkeleri doğrultusunda kamuoyunun bilgilendirilmesi amacıyla 2007 yılında ilk defa "Hazine Pay Sahipliği Raporu" yayımlanmıştır. 2008 yılında söz konusu raporun kapsamı Hazine portföyünde bulunan kuruluşların yanı sıra özelleştirme kapsam ve programında bulunan kuruluşlar ve kamu işletmesi niteliğindeki diğer kuruluşları da kapsayacak şekilde genişletilerek "Kamu İşletmeleri Raporu"na dönüştürülmüştür. Ekonomik İşbirliği ve Kalkınma Teşkilatı (OECD) Kamu İşletmeleri için Kurumsal Yönetim Rehberinde yer alan tavsiyeler doğrultusunda hazırlanmakta olan söz konusu raporun her yıl yayımlanmasına devam edilmektedir.

29/11/2012 tarihli ve 2012/4213 sayılı Bağımsız Denetime Tabi Olacak Şirketlerin Belirlenmesine Dair Bakanlar Kurulu Kararı uyarınca 233 sayılı Kamu İktisadi Teşebbüsleri Hakkında Kanun Hükmünde Kararnameye tabi kamu iktisadi teşebbüsleri ve bağlı ortaklıkları, 1/1/2015 tarihinden itibaren bağımsız denetime tabi kılınmıştır. Bu çerçevede kuruluşlar, finansal raporlarını uluslararası standartlar ile uyumlu Türkiye Muhasebe Standartlarına göre hazırlamak durumundadırlar. Ayrıca KİT'lerin etkin bir iç kontrol sistemi tesis etmesine yönelik çalışmalar kapsamında 2014 Yılı Genel Yatırım ve Finansman Programı Hakkında Kararda KİT'lerin iç kontrol sistemlerini kurmaları zorunlu hale getirilmiş, sonraki yıllara ilişkin Kararlarda ise tamamlayıcı nitelikte amir hükümler düzenlenmiştir. Yapılan düzenlemeler ile KİT'lerin kurumsal yönetim ilkelerini dikkate alarak iç kontrol sistemini tesis etmeleri ve iç kontrol sistemlerini standart bir yapıya kavuşturmaları amaçlanmıştır.

Son olarak 2020 yılında iç denetçilerin özlük haklarına ilişkin yasal düzenleme de hayata geçirilmiş olup iç kontrol sistemlerinin tamamlayıcısı niteliğindeki iç denetim birimlerinin de etkin çalışması için gerekli katkı sağlanmıştır.

TABLO 1

233 Sayılı KHK Kapsamındaki KİT'lerin Genel Dengesi ve Bütçe İle İlişkisi (2005-2020)

(Cari Fiyatlar, Bin TL)

	2005	2006	2007	2008	2009	2010	2011	2012	2013	2014	2015	2016	2017	2018	2019	2020*
KÂR/ZARAR	1.455.191	1.226.746	1.829.022	664.185	7.757.256	9.385.839	3.359.004	4.766.774	8.146.995	-1.125.417	3.118.027	17.799.978	7.677.353	6.433.845	924.089	2.762.017
YATIRIMLAR	2.204.263	2.785.304	2.546.650	3.001.945	3.699.192	5.165.069	5.790.626	5.884.854	7.385.780	8.425.243	8.972.781	8.696.055	13.442.067	19.449.306	20.316.442	25.866.341
TEMETTÜ	336.778	288.312	657.051	891.717	1.265.032	630.783	1.401.892	1.549.074	4.488.489	5.865.266	1.337.639	1.998.696	2.199.411	3.249.076	2.637.446	1.579.431
HASILAT PAYI	165.975	190.507	229.918	278.878	281.434	332.475	458.532	500.308	554.613	621.766	652.230	670.250	868.774	1.321.665	1.414.227	1.153.389
BORÇLANMA GEREĞİ (Bütçe Transferi Hariç)	744.860	1.424.060	736.291	2.985.161	633.963	-2.493.887	4.655.422	5.945.558	5.871.373	14.769.455	9.783.189	1.188.319	10.080.528	16.875.760	27.773.943	19.288.483
BÜTÇE TRANSFERLERİ (Nakit Esaslı)	1.423.126	2.607.147	2.223.301	3.577.618	4.826.716	5.533.841	6.802.256	6.615.476	5.819.096	6.818.827	8.151.519	7.518.535	7.797.549	8.357.267	15.363.069	16.864.360
SERMAYE**	921.264	1.917.293	1.603.410	2.366.645	2.816.219	3.948.323	4.284.198	4.727.899	4.192.002	5.065.048	5.910.049	4.998.890	4.402.767	6.181.319	13.693.341	14.939.500
GÖREVLENDİRME BEDELİ	501.862	689.854	619.891	1.210.973	2.010.497	1.585.517	2.518.058	1.887.577	1.627.094	1.753.779	2.241.470	2.519.644	3.394.782	2.175.948	1.669.729	1.924.860
BÜTÇE TRANSFERİ DAHİL FAİZ DIŞI FAZLA	730.057	1.228.985	2.104.685	1.060.168	4.364.168	8.108.014	2.255.784	344.934	845.189	-6.460.691	511.899	8.606.283	1.568.569	-3.317.709	-7.057.243	-1.226.896

Kaynak: Hazine ve Maliye Bakanlığı

* 2020 yılına ilişkin tutarlar, 2021-2023 Yatırım ve Finansman Programı çerçevesinde Hazine ve Maliye Bakanlığı tarafından belirlenen gerçekleşme tahminidir.

** Söz konusu rakamlar Hazine ve Maliye Bakanlığının bütçesini yansıttığı için,Ulaştırma ve Altyapı Bakanlığı tarafından TCDD'ye 2013 yılında aktarılan 1.499.999.183 TL, 2014 yılında aktarılan 1.956.179.000 TL, 2015 yılında aktarılan 2.440.000.000 TL, 2016 yılında aktarılan 2.658.001.000 TL, 2017 yılında aktarılan 3.868.118.000 TL, 2018 yılında aktarılan 6.361.849.000 TL ve 2019 yılında aktarılan 3.500.000.000 TL dahil edilmemiştir.

GRAFİK 1

233 Sayılı KHK Kapsamındaki KİT'lere Hazine ve Maliye Bakanlığı Tarafından Yapılan Bütçe Transferleri (Tahakkuk Esaslı, 2005 Fiyatları ile)

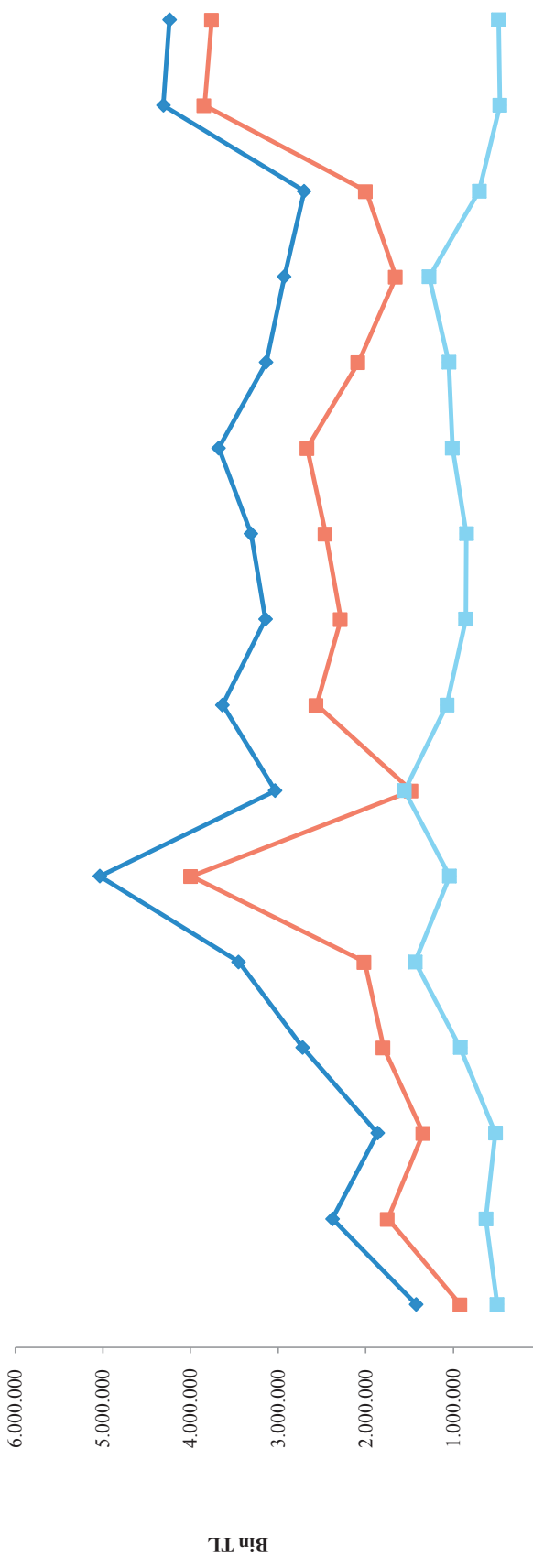

	2005	2006	2007	2008	2009	2010	2011	2012	2013	2014	2015	2016	2017	2018	2019	2020*
TOPLAM	1.423.126	2.378.784	1.865.170	2.717.614	3.450.775	5.035.977	3.033.623	3.634.543	3.144.956	3.310.191	3.677.643	3.137.384	2.931.101	2.701.203	4.310.408	4.240.187
Sermaye	921.264	1.749.355	1.345.132	1.797.740	2.013.406	3.991.916	1.476.247	2.562.420	2.285.182	2.458.821	2.666.381	2.084.933	1.655.001	1.997.901	3.841.933	3.756.222
Görevlendirme Bedeli	501.862	629.429	520.039	919.874	1.437.369	1.044.061	1.557.376	1.072.123	859.774	851.370	1.011.263	1.052.451	1.276.100	703.301	468.475	483.965

Kaynak: Hazine ve Maliye Bakanlığı

* 2021-2023 Yatırım ve Finansman Programı çerçevesinde Hazine ve Maliye Bakanlığı tarafından belirlenen gerçekleşme tahminidir.

TABLO 2

KİT'lerden, Hazine'nin pay sahibi olduğu Kamu Sermayeli Bankalardan, TCMB'den, Diğer Kamu Sermayeli Kuruluş ve İştiraklerden Elde Edilen Vergi Dışı Normal Gelirler (2005-2020)

(Cari Fiyatlar, Bin TL)

GELİRİN ÇEŞİDİ	2005	2006	2007	2008	2009	2010	2011	2012	2013	2014	2015	2016	2017	2018	2019	2020*
A- KİT'lerden Elde Edilen Temettü Gelirleri (1)	336.778	288.311	607.051	891.840	1.265.032	630.783	1.401.892	1.549.074	4.488.489	5.865.266	1.337.639	1.998.696	2.199.411	3.249.076	2.637.446	1.579.431
B- Kamu Sermayeli Bankalardan ve TCMB'den Elde Edilen Temettü Gelirleri (2)	987.686	1.087.554	2.614.583	1.660.167	2.092.062	2.878.003	1.856.071	6.025.325	3.028.131	3.485.978	5.925.813	9.533.915	6.660.953	12.361.674	78.288.299	44.459.520
C- Kamu Sermayeli Diğer Kuruluşlardan Elde Edilen Gelirler (3)	0	0	0	0	0	0	0	0	65.016	50.335	130.768	225.000	0	0	0	127.852
D- İştiraklerden Elde Edilen Gelirler (4)	1.790.754	3.141.335	991.424	1.035.855	402.343	450.651	605.190	511.072	650.023	245.630	495.711	226.431	2	2	14	0
E- KİT'lerden Elde Edilen Hasılat Payları	165.975	190.507	229.918	278.878	281.434	332.475	458.532	500.308	554.613	621.766	652.230	672.683	868.774	1.321.665	1.414.227	1.153.389
DHMİ (%10-%14)	74.903	73.274	103.085	116.073	138.008	149.355	179.473	189.264	219.660	271.321	325.269	374.239	458.336	649.908	578.371	792.105
DMO (%10'a kadar) (5)	18.185	21.607	17.467	17.067	19.171	21.369	33.408	33.115	35.992	45.533	63.148	70.361	96.090	150.306	139.986	0
KEGM (%10)	10.121	13.723	13.219	13.922	18.394	24.457	40.135	46.689	50.226	59.795	73.956	78.719	104.919	145.273	180.910	211.284
TPAO (%10)	62.766	81.903	96.147	131.816	105.861	137.295	205.517	231.240	248.735	245.117	189.855	149.364	209.429	376.178	514.959	150.000
TOPLAM	1.490.440	1.566.372	3.451.552	2.830.885	3.638.528	3.841.261	3.716.495	8.074.707	8.136.249	10.023.345	8.542.161	12.656.725	9.729.139	16.932.418	82.339.986	47.320.192

Kaynak: Hazine ve Maliye Bakanlığı

(1) Kuruluşlar, yıllara göre değişiklik arz etmektedir.

(2) Eximbank, Ziraat Bankası, Kalkınma Bankası ve TCMB'yi kapsamaktadır.

(3) PTT ve AOÇ'yi kapsamaktadır. PTT'den alınan temettü gelirleri 2013 yılı öncesinde "KİT'lerden Elde Edilen Temettü Gelirleri" başlığı altında yer alırken, 2013 yılı ve sonrasında statü değişikliği nedeniyle "Kamu Sermayeli Diğer Kuruluşlardan Elde Edilen Gelirler" başlığı altında yer almaktadır. Ancak, 2017 yılı Şubat ayında PTT'nin TVF'ye aktarılmasıyla Kuruluştan bir temettü tahsilatı yapılmamıştır.

(4) Türk Telekomünikasyon A.Ş., İş Bankası Kurucu Hisseleri, Halk Bankası, TOFAŞ, Milli Reasürans T.A.Ş., Sönmez Neşriyat ve Matbaacılık A.Ş., Compagnie Financiere Ottomane S.A.'yı kapsamaktadır. Milli Reasürans T.A.Ş., Sönmez Neşriyat ve Matbaacılık A.Ş., Compagnie Financiere Ottomane S.A. 26.03.2014 tarihinde Özelleştirme İdaresi Başkanlığına devredildiğinden bu tarihten sonra elde edilen gelirler tabloda yer almamaktadır.

(5) 6 Kasım 2019 tarihli ve 1744 sayılı Cumhurbaşkanı Kararı ile DMO için hasılat payı uygulaması kaldırılmıştır.

* 2020 yılına ilişkin tutarlar, 2021-2023 Yatırım ve Finansman Programı çerçevesinde Hazine ve Maliye Bakanlığı tarafından belirlenen gerçekleşme tahminidir.

GRAFİK 2

233 sayılı KHK Kapsamındaki KİT'lerin Ortalama İstihdam Sayıları ve Harcaması

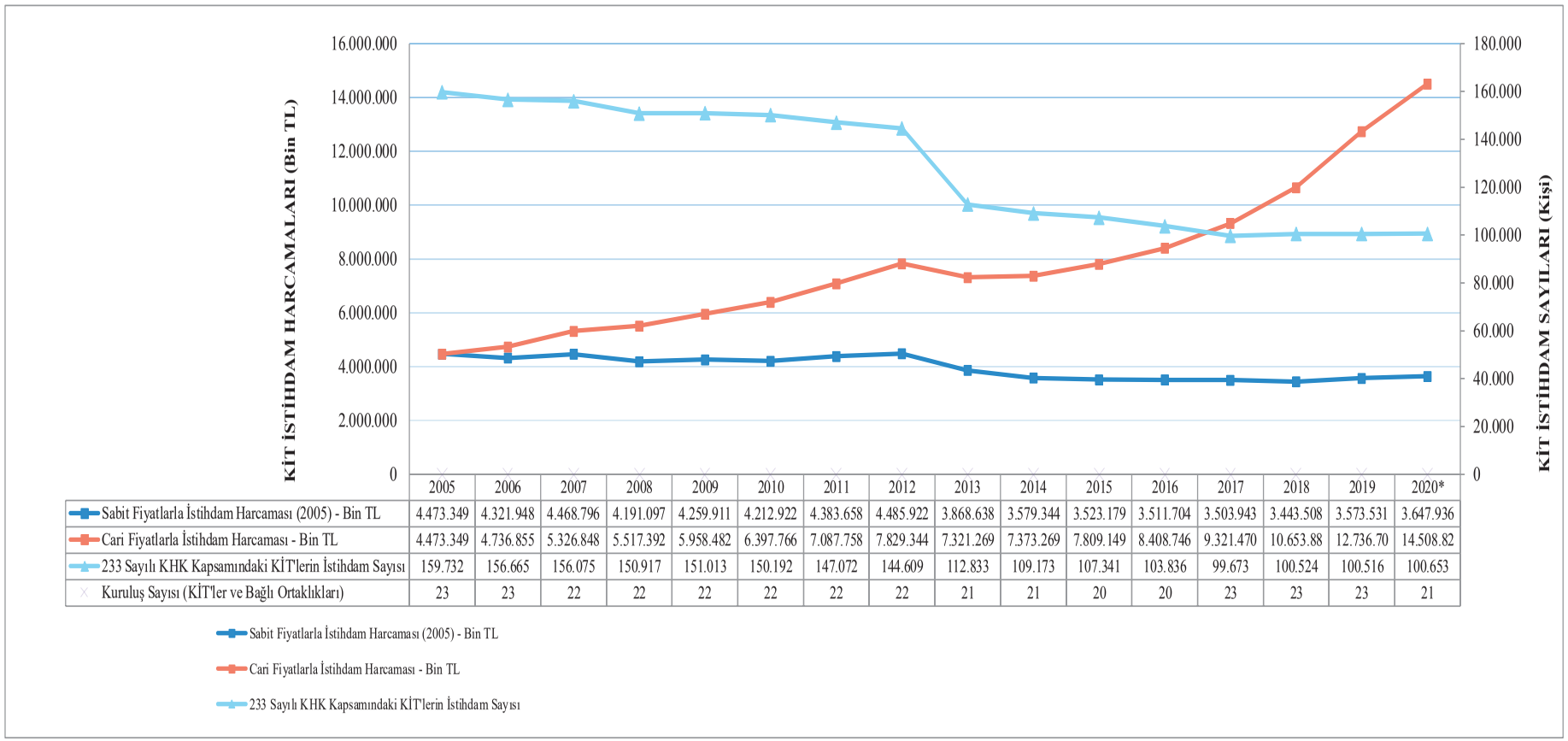

	2005	2006	2007	2008	2009	2010	2011	2012	2013	2014	2015	2016	2017	2018	2019	2020*
Sabit Fiyatlarla İstihdam Harcaması (2005) - Bin TL	4.473.349	4.321.948	4.468.796	4.191.097	4.259.911	4.212.922	4.383.658	4.485.922	3.868.638	3.579.344	3.523.179	3.511.704	3.503.943	3.443.508	3.573.531	3.647.936
Cari Fiyatlarla İstihdam Harcaması - Bin TL	4.473.349	4.736.855	5.326.848	5.517.392	5.958.482	6.397.766	7.087.758	7.829.344	7.321.269	7.373.269	7.809.149	8.408.746	9.321.470	10.653.88	12.736.70	14.508.82
233 Sayılı KHK Kapsamındaki KİT'lerin İstihdam Sayısı	159.732	156.665	156.075	150.917	151.013	150.192	147.072	144.609	112.833	109.173	107.341	103.836	99.673	100.524	100.516	100.653
Kuruluş Sayısı (KİT'ler ve Bağlı Ortaklıkları)	23	23	22	22	22	22	22	22	21	21	20	20	23	23	23	21

Kaynak: Hazine ve Maliye Bakanlığı

* 2020 yılına ilişkin tutarlar, 2021-2023 Yatırım ve Finansman Programı çerçevesinde Hazine ve Maliye Bakanlığı tarafından belirlenen gerçekleşme tahminidir.

BÖLÜM XI

2021

ÖZELLEŞTİRME

BÖLÜM XI

ÖZELLEŞTİRME

A. GENEL ÇERÇEVE

Özelleştirme İdaresi Başkanlığı özelleştirme uygulamalarını 1986 yılından bu yana başarı ile yürütmektedir. Bu uygulamalar sayesinde birçok sektörde serbestleşme sağlanmış, pazar ekonomisi işler hale getirilmiş, pek çok ürün ve hizmetin sunumunda kalite ve verimlilik artmış ve toplum refahının yükselmesine katkıda bulunulmuştur.

2003 yılından itibaren uygulanan ekonomik politikalar, hayata geçirilen yapısal reformlar, siyasi istikrar, şeffaflık ve açık rekabet ortamı yerli ve yabancı yatırımcıların özelleştirme uygulamalarına ilgisini artırmıştır. Gerçekleştirilen özelleştirme uygulamalarında sağlanan bu başarı, Türkiye ekonomisine duyulan güvenin de en önemli göstergelerinden biri olmuştur.

Özelleştirme İdaresi Başkanlığı yürüttüğü çalışmalar neticesinde 275 kuruluşta hisse satışı veya varlık satış/devri yoluyla özelleştirme işlemi yapmış ve bu kuruluşlardan 269'unda kamu payı kalmamıştır. 2/7/1986 – 31/8/2020 dönemi satış/devir uygulamaları tutarı nominal rakamlarla 113,4 milyar TL'dir (70,4 milyar ABD Doları). Bir bölümü vadeli satış biçiminde gerçekleştirilen uygulama tutarının 106,7 milyar TL'lik kısmı, 15,9 milyar TL vade farkları ile birlikte tahsil edilmiştir. Satış/devir uygulamalarından tahsil edilen toplam tutar 122,6 milyar TL (69,3 milyar ABD Doları) düzeyine ulaşmıştır.

Bu tutardan iş kaybı tazminatı ödemeleri ile özelleştirme kapsamındaki kuruluşların özelleştirmeye hazırlanması amacıyla idari, mali ve hukuki yönden yapılan düzenlemelerin gerektiği diğer zorunlu harcamalar düşüldükten sonra kalan 83,4 milyar TL (42 milyar ABD Doları) genel bütçeye gelir kaydedilmek üzere Hazine hesabına aktarılmıştır. Türk Telekom hisselerinin satışına ilişkin uygulama kapsamında tahsil edilen 9,9 milyar TL (7 milyar ABD Doları) ile birlikte özelleştirme gelirlerinden Hazine'ye yapılan transfer miktarı toplam 93,3 milyar TL (49 milyar ABD Doları) olmuştur.

Özelleştirme uygulamalarının merkezi yönetim bütçesi üzerindeki kamu iktisadi teşebbüslerinin (KİT) finansman yükünü hafifletmesi, ekonominin rekabetçi yapısını geliştirmesi, iş yapma ortamını iyileştirmesi, devletin birçok sektörden çekilmesini sağlayarak verimliliğin, büyümenin ve yatırım artışının önünü açması ile ülkemiz ekonomisine çok yönlü katkı sağladığı açıktır. Özelleştirme uygulamalarıyla özel sektöre devredilen kuruluşların birçoğunda yatırım, üretim, istihdam ve ihracatta artış kaydedilmiş, teknolojik yenileme yatırımları ve yabancı sermaye ortaklı yeni yatırımlar gerçekleştirilmiştir.

Bundan sonraki süreçte de 2020-2022 Yeni Ekonomi Programı'nda belirlenen mal ve hizmet piyasalarında rekabet ve verimliliğin artırılması, kaynakların verimli kullanılması, atıl tarım arazilerinin tarımsal üretime kazandırılması, atıl kamu sosyal tesislerin tek elden etkin yönetilmesi, sermaye piyasalarının etkinliğinin ve derinliğinin artırılması hedeflerine katkı sunulması hedeflenmektedir.

Ayrıca On Birinci Kalkınma Planı'nda öngörülen çerçevede, etkin bir piyasa mekanizması oluşturma amacıyla uygulanan özelleştirme uygulamalarında uzun vadeli sektörel öncelikler çerçevesinde ve belirlenmiş bir program dâhilinde halka arz dâhil olmak üzere yeni ve alternatif modeller kullanılarak ekonomik katma değer bazlı planlamaya geçilecektir. Bundan önce olduğu gibi bundan sonraki süreçte de özelleştirmeler yoluyla devletin kamusal fayda taşımayan üretimdeki payının azaltılması sürdürülecek, mevcut KİT faaliyetleri piyasada rekabeti bozucu etkiye neden olmayacak etkin ve verimlilik temelli şekilde yürütülecektir.

2/7/1986 – 31/8/2020 dönemi satış/devir uygulamaları tahsilatı ile Hazine hesabına aktarılan tutarların yıllar itibarıyla dağılımını gösteren grafikler aşağıda yer almaktadır.

Grafik 1: Yıllar İtibarıyla Tahsilat Tutarları

(Milyon TL)

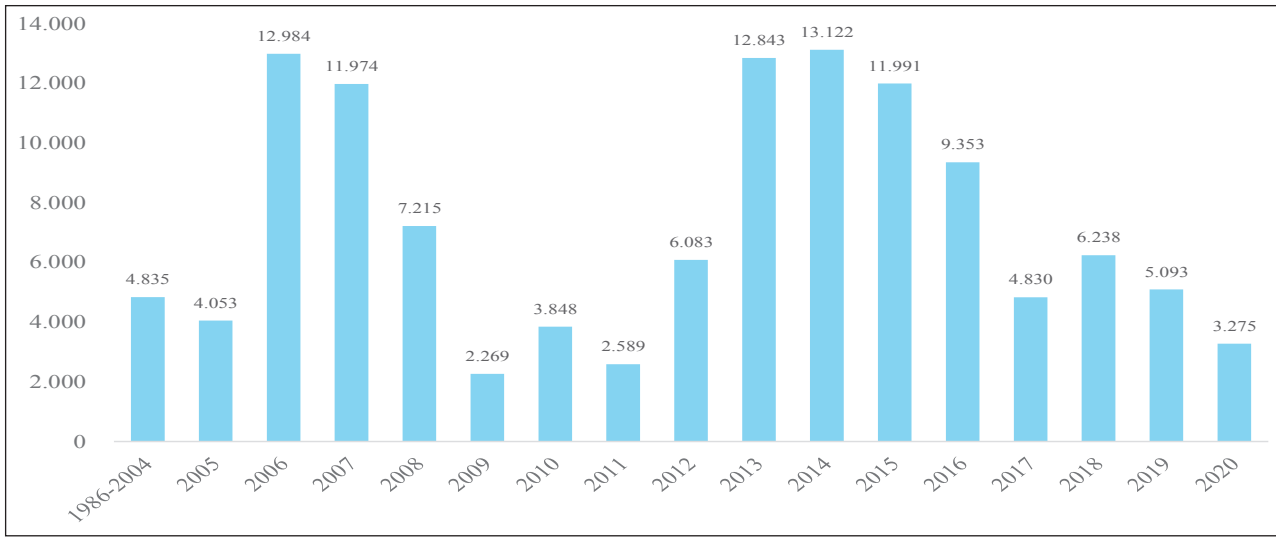

Grafik 2: Hazineye Aktarma

(Milyon TL)

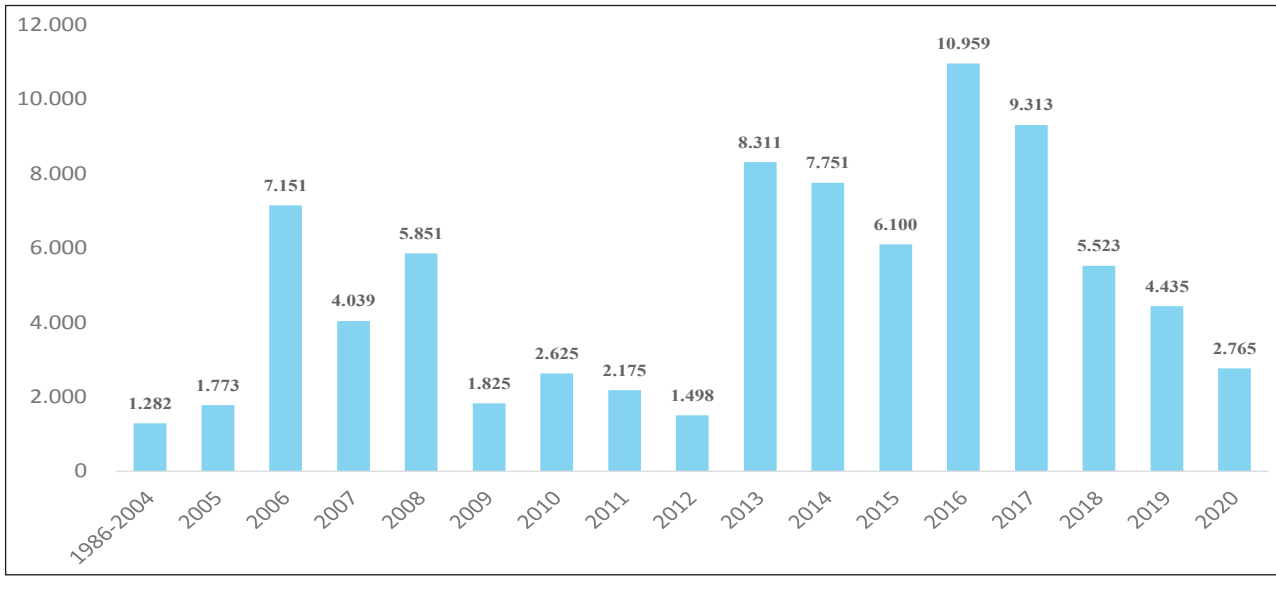

B. SEKTÖRLER İTİBARIYLA TÜRKİYE'NİN ÖZELLEŞTİRME PERFORMANSI

1. Elektrik Dağıtım

Özelleştirme Yüksek Kurulunun (ÖYK) 2/4/2004 tarihli ve 2004/22 sayılı Kararı ile özelleştirme kapsam ve programına alınan Türkiye Elektrik Dağıtım A.Ş.'nin (TEDAŞ) hissedarı olduğu on sekiz elektrik dağıtım şirketinin (Başkent, Sakarya, Meram, Osmangazi, Çamlıbel, Uludağ, Çoruh, Yeşilırmak, Fırat, Trakya, Akdeniz, Boğaziçi, Gediz, Dicle, Aras, Van Gölü, İstanbul Anadolu Yakası ve Toroslar) yüzde 100 oranındaki hissesinin özel sektöre devir işlemleri tamamlanmıştır.

ÖYK'nin 1/8/2012 tarihli ve 2012/119 sayılı Kararı ile Kayseri ve Civarı Elektrik T.A.Ş.'deki yüzde 20 oranındaki Özelleştirme İdaresi Başkanlığı hissesi 21/9/2012 tarihinde özel sektöre devredilmiştir.

Üç elektrik dağıtım şirketi ise 2016 yılından önce Enerji ve Tabii Kaynaklar Bakanlığınca özelleştirilmiştir. Gerçekleştirilen özelleştirmeler sonucunda elektrik dağıtım sektöründe özel sektör payı yüzde 100'e ulaşmıştır.

TEDAŞ'a ait tüm dağıtım şirketlerinin özelleştirme işlemleri 2013 yılında tamamlanmış olup Özelleştirme İdaresi Başkanlığınca özelleştirilen dağıtım şirketlerinden on dört adedi 2036 yılında, dört adedi ise 2042 yılında TEDAŞ'a geri dönecektir.

TEDAŞ ÖYK'nin 25/4/2017 tarihli ve 2017/12 sayılı Kararı ile özelleştirme kapsam ve programından çıkarılarak eski statüsüne iade edilmiştir.

2. Elektrik Üretim

Elektrik üretim özelleştirmelerine 2008 yılında başlanılmış olup bu süreçte kurulu gücü küçük olan hidroelektrik santrallere (HES) öncelik verilmiş ve dağıtım özelleştirmelerinin büyük ölçüde gerçekleştirilmesi sonrasında da termik santral özelleştirmelerine başlanılmıştır.

2012 yılından 2020 yılı Ağustos ayına kadar geçen süreçte yaklaşık 6.000 MW kurulu güçteki on Termik Santral ile 1.411 MW kurulu güçteki seksen dokuz HES, bir jeotermal santral ve bir gaz tribünü santrali özel sektöre devredilmiş olup gerçekleştirilen elektrik üretim özelleştirmelerinin işlem büyüklüğü 25,8 milyar TL (12 milyar ABD doları) tutarına ulaşmıştır. Bu suretle termik santral ihaleleri öncesinde 2012 yılında kurulu güç bazında yüzde 56 olan özel sektör payı tamamlanan özelleştirmeler ve devreye giren özel sektör yatırımları sayesinde yüzde 77,6'ya yükselmiştir.

2019 yılında ihalesi tamamlanan toplam 61,5 MW kurulu güçteki üç adet HES özel sektöre devredilmiştir. Halihazırda özelleştirme programında yer alan 4,6 MW kurulu güce sahip iki adet HES'e ilişkin ihale süreci yürütülmekte olup toplam 625 MW kurulu güce sahip on üç adet HES'e ilişkin özelleştirme hazırlık çalışmaları ise devam etmektedir.

Öte yandan yerli kömür kaynaklarının elektrik üretiminde kullanılması amacıyla Enerji ve Tabii Kaynaklar Bakanlığı ile koordineli olarak Özelleştirme İdaresi Başkanlığı tarafından gerçekleştirilen projede, yerli kömür sahalarına ilişkin özelleştirme hazırlık çalışmaları da devam etmektedir.

3. Limanlar

1997 - 2020 tarihleri arasında Türkiye Denizcilik İşletmeleri A.Ş.'ye (TDİ) ait on beş liman ile TCDD'ye ait Mersin, Samsun, Bandırma, İskenderun ve Derince limanların özelleştirilmesi sonucunda 5,5 milyar TL (2,98 milyar ABD doları) tutarında özelleştirme geliri elde edilmiştir.

Liman özelleştirmeleri ile limanların ihtiyacı olan önemli yatırımlar da özel sektör eliyle gerçekleştirilmektedir.

Türkiye Denizcilik İşletmeleri A.Ş.'ye ait;

• Mevcutta atıl durumda bulunan Güllük Liman Sahası'nın üç çıpalı ve iki yüz altmış yat kapasiteli bir limana dönüştürülerek işletilmesine yönelik 21/7/2017 tarihinde yapılan ihale iptal edilmiş olup 2020 yılı içerisinde yeniden ihaleye çıkılması planlanmaktadır.

• Çanakkale Gökçeada Kuzu Limanı'nın "Yolcu ve Yat Limanı" olarak yeniden düzenlenmesine yönelik Özelleştirme İdaresi Başkanlığınca yürütülen imar planı süreçleri tamamlanmış bulunmaktadır. Mevcutta atıl durumda bulunan liman alanı beş yüz elli yat kapasiteli dört çıpalı yat limanı ve yolcu limanı olarak hizmet verecek şekilde projelendirilmiştir. Söz konusu limanın özelleştirilmesine yönelik 2018 yılı son çeyreğinde çıkılan ihale, yeterli teklif alınamadığından 15/4/2019 tarihinde iptal edilmiştir. 2021 yılı içerisinde tekrar ihaleye çıkılması planlanmaktadır.

• Fenerbahçe Kalamış Yat Limanı'nın 30 yıl süreyle "işletme hakkının verilmesi" yöntemi ile yapılan ihalesi 23/5/2014 tarihinde sonuçlandırılmış ve ihale sonuçları ÖYK tarafından onaylanmıştır. Ancak kararda yer alan üç teklif sahibinin yükümlülüklerini yerine getirmemeleri nedeniyle ihale 8/4/2016 tarihinde iptal edilmiştir. Bu süreçte yat limanına yönelik imar planlarının iptali için açılan dava çerçevesinde imar planlarında mahkeme kararının gereğinin yerine getirilmesine yönelik gerekli düzenlemeler yapılmış ve yat limanına ilişkin imar planları ÖYK'nin 6/11/2017 tarihli ve 2017/106 sayılı Kararı ile onaylanmıştır.

Yeni imar planları çerçevesinde Fenerbahçe-Kalamış Yat Limanı'nın 36 yıl süreyle "işletme hakkının verilmesi" yöntemiyle özelleştirilmesine yönelik 17/11/2017 tarihinde çıkılan ikinci ihale yeterli teklif gelmemesinden dolayı iptal edilmiştir.

Yat limanının özelleştirilmesine yönelik alternatifli özelleştirme modelleri üzerinde çalışmalar devam etmektedir. Belirlenecek yol haritası doğrultusunda 2021 yılında tekrar ihaleye çıkılması planlanmaktadır.

• Taşucu Liman Sahasında bulunan "Sanayi Tesis Alanı Taşınmazı"nın "satış", "Taşucu Limanı ve Lojistik Tesis Alanı Taşınmazı"nın 36 yıl süreyle "işletme hakkının verilmesi" yöntemiyle bir bütün halinde özelleştirilmesini teminen ihaleye çıkılmış ve son teklif verme tarihi 15/4/2019 tarihinde yeterli teklif alınamadığından ihale iptal edilmiştir. Taşucu Limanın özelleştirilmesi ile limanın ihtiyacı olan altyapı ve üstyapı yatırımları ve makine ekipman yatırımlarının yapılması öngörülmektedir. Liman geri sahasında lojistik tesis alanı ve sanayi alanında geliştirilecek projelerde bölge ve ülke ekonomisine önemli bir katma değer sağlaması hedeflenmektedir. Limanın özelleştirilmesine yönelik 2021 yılında tekrar ihaleye çıkılacaktır.

• Kıbrıs Türk Denizcilik Ltd. Şti. sermayesinde bulunan yüzde 51 oranındaki hissenin özelleştirilmesine yönelik hazırlık çalışmaları devam etmekte olup 2021 yılı içerisinde ihalenin gerçekleştirilmesi planlanmaktadır.

• ÖYK'nin 24/5/2017 tarihli ve 2017/25 sayılı Kararı ile özelleştirme kapsam ve programına alınan Maliye Hazinesine ait Tekirdağ ili, Marmaraereğlisi ilçesi, Çeşmeli köyünde bulunan taşınmazlar ile Devletin hüküm ve tasarrufu altındaki alanlardan oluşan Marmaraereğlisi NATO Eski Kabul Limanı ve geri sahasına yönelik Özelleştirme İdaresi Başkanlığınca yürütülen imar planı çalışmaları devam etmektedir. Mevcutta atıl durumda olan liman alanının özelleştirme sonrası dökme yük, sıvı yük, konteyner ve Ro-Ro hizmetleri verecek şekilde inşa edilmesi, liman geri sahasının ise sanayi/lojistik alan olarak düzenlenmesi planlanmaktadır. Liman ve geri sahasına yönelik 2021 yılında ihaleye çıkılması öngörülmektedir.

4. Otoyol ve Köprüler

ÖYK'nin 15/10/2010 tarihli ve 2010/88 sayılı Kararı ile özelleştirme kapsam ve programına alınan otoyollar ve köprülerin 25 yıl süreyle "işletme hakkının verilmesi" yöntemiyle özelleştirilmesine ilişkin ihale süreci 25/8/2011 tarihinden itibaren yayımlanan ihale ilanıyla başlatılmıştır. Söz konusu ihalede son teklif verme tarihi olan 31/10/2012 tarihi itibarıyla üç adet teklif alınmış, ancak 22/2/2013 tarihli ve 2013/18 sayılı ÖYK Kararı ile söz konusu ihale iptal edilmiştir.

Otoyolların ve köprülerin özelleştirilmesinde daha önce Kanun gereği sadece "işletme hakkının verilmesi" yöntemi uygulanabiliyorken 6001 sayılı Kanunun 29 uncu maddesi 19/2/2014 tarihli ve 6518 sayılı Kanun ile değiştirilmiş ve özelleştirme uygulamalarında mülkiyetin devri hariç olmak üzere 4046 sayılı Kanunda sayılan yöntemlerin uygulanabilmesine imkan tanınmış, ayrıca hisse satışına karar verilmesi durumunda şirketleşme işlemlerinin usulü belirlenmiştir.

Otoyol ve köprülerin özelleştirilmesi için strateji belirleme çalışmaları devam etmektedir. Bu kapsamda en uygun özelleştirme yöntemi yapılacak çalışmalar sonrasında belirlenecek olup özelleştirme stratejisinin tespiti sonrasında işlemlere başlanılacaktır.

5. Şeker Fabrikaları

Türkiye Şeker Fabrikaları A.Ş. (TÜRKŞEKER), ülkemiz şeker sektöründeki gelişmeler, Türkiye'nin Avrupa Birliği'ne (AB) üyelik süreci, uluslararası ticaretteki gelişmeler, sürdürülebilir ve rekabetçi bir şeker endüstrisinin gelişmesi ve özendirilmesi gibi hususlar dikkate alınarak ÖYK'nin 20/12/2000 tarihli ve 2000/92 sayılı Kararı ile özelleştirme kapsamına alınarak özelleştirme süreci başlatılmıştır.

Uluslararası şeker ve tatlandırıcı piyasalarının dinamikleri de göz önüne alınarak, TÜRKŞEKER'e ait şeker fabrikalarının özelleştirilmesiyle;

• Tarımsal ve endüstriyel faaliyetlerin devamlılığının sağlanması,

• Pancar çiftçisine istikrarlı ve uygun getiriler sağlanması,

- Etkili ve sürdürülebilir bir şeker endüstrisinin geliştirilerek, rasyonelleştirilip iyileştirilmesi,
- Şeker sektöründe kendi kendine yeterlilik,
- Rekabetçi maliyetler ile üretici ve tüketici fiyatlarının normalleşmesinin sağlanması,
- Sektörde birbirine yakın ölçeklerde üretici sayısının arttırılarak rekabet ve verimliliğin gelişmesi,
- Sektörün AB ve dünya rekabetine hazırlanması

amaçlanmaktadır.

ÖYK'nin 12/8/2008 tarihli ve 2008/50 sayılı Kararı ile TÜRKŞEKER özelleştirme programına alınarak ilgili ÖYK Kararları çerçevesinde 2006, 2008, 2009 ve 2011 yıllarında ihalelere çıkılmış, ancak muhtelif sebeplerle bu ihaleler iptal edilmiştir.

Şeker sektörünün gelecekte rekabetçi bir yapıyla varlığını sürdürebilmesi için 2018 yılında yirmi beş şeker fabrikasından on dördü için ihaleye çıkılmış olup on adedinin (Alpullu, Afyon, Bor, Çorum, Elbistan, Erzincan-Erzurum, Kırşehir, Muş, Turhal) özel sektöre devri gerçekleştirilmiştir.

Türk tarımının desteklenmesi ve arz güvenliğinin sağlanması amacıyla, TÜRKŞEKER'in pancar üreticisiyle yürüttüğü sözleşmeli tarım uygulaması, diğer ürün gruplarını da kapsayacak şekilde genişletilmiştir. Münavebe sistemine göre pancardan sonraki iki yıl aynı tarlada farklı ürün ekmek zorunda olan çiftçilere başta hububat olmak üzere, diğer ürünlerin ekiminin yapıldığı dönemde ekecekleri ürünün tohumu, gübresi ve nakit avansı TÜRKŞEKER tarafından karşılanacaktır.

TÜRKŞEKER halen bünyesindeki on beş şeker fabrikası ile sektörün en büyük oyuncusu olarak faaliyetlerini sürdürmektedir.

6. Sümer Holding A.Ş.

Sümerbank 1987 yılında özelleştirme kapsamına, 4046 sayılı Özelleştirme Uygulamaları Hakkında Kanunun ilgili düzenlemesi ile de özelleştirme programına alınmıştır.

Sümerbank adı önce Sümerbank Holding A.Ş. ve sonra Sümer Holding A.Ş. olarak değiştirilmiştir. Holding'in özelleştirme kapsamına alındığı tarihten bugüne kadar; on beş bağlı ortaklık ve şirket, kırk yedi işletme, kırk beş iştirak hissesi, bir marka, üç tesis, altı yarım kalmış tesis, üç yüz doksan mağaza, iki yüz otuz yedi parça bina ve iki yüz yetmiş dokuz parça arsa özelleştirilmiştir.

Özelleştirme İdaresi Başkanlığının muhtelif Olurları ile özelleştirme programındaki kuruluşlardan; KÖYTEKS-Köyteks Yatırım Holding A.Ş., AKSANTAŞ-Akdeniz Sanayi ve Ticaret İşletmeleri A.Ş., Türkiye Yapağı Tiftik A.Ş., TZDAŞ-Türkiye Zirai Donatım A.Ş., TÜMOSAN-Türk Motor Sanayi A.Ş., TURBAN-Turizm A.Ş., TÜGSAŞ-Türkiye Gübre Sanayi A.Ş., SEKA-Türkiye Selüloz ve Kağıt Fabrikaları A.Ş., TDÇİ-Türkiye Demir ve Çelik İşletmeleri A.Ş., SÜMERHALI-Sümer Halıcılık ve El Sanatları Sanayi ve Ticaret A.Ş. ve tta Gayrimenkul A.Ş. gibi şirketler Holding ile birleştirilmek suretiyle tüzel kişilikleri sona erdirilmiştir.

Holding'in kendi varlıklarından kalanlar ile birleştirilen şirketlerden gelen atıl taşınmazların, iştirak hisselerinin, markalarının ve diğer varlıklarının özelleştirme işlemleri devam etmektedir.

7. Ankara Doğal Elektrik Üretim ve Ticaret A.Ş.

Ankara Doğal Elektrik Üretim ve Ticaret A.Ş. (ADÜAŞ) 29/5/2007 tarihinde Özelleştirme İdaresi Başkanlığı tarafından kurularak özelleştirme kapsam ve programında olan bir şirket olarak faaliyete başlamıştır.

ADÜAŞ tarafından;

- İşletme hakkı verilmesi yöntemiyle özelleştirilen sekiz adet santralin İşletme Hakkı Devir Sözleşmesi kapsamında yatırımların onaylanması ve denetimi,
- Otopark işletmeciliği,
- Değer tespit konusunda danışmanlık,
- Özelleştirme İdaresi Başkanlığı tarafından verilen yetki çerçevesinde gayrimenkullerin özelleştirilmesine ilişkin değer tespiti ve ihale çalışmaları,

faaliyetleri sürdürülmektedir.

Özelleştirme İdaresi Başkanlığı tarafından verilen yetki çerçevesinde kurulduğu günden bugüne dek ADÜAŞ tarafından yapılan özelleştirme ihaleleri neticesinde 709,1 milyon TL (300,8 milyon ABD doları) tutarında gelir elde edilmiştir.

8. Doğusan Boru Sanayii ve Ticaret A.Ş.

Doğusan Boru Sanayii ve Ticaret A.Ş.'nin (Doğusan) İller Bankası A.Ş.'ye ait yüzde 56,09 oranındaki hissesi ÖYK'nin 12/7/2007 tarihli ve 2007/49 sayılı Kararı ile özelleştirme kapsam ve programına alınmıştır. ÖYK'nin 18/1/2008 tarihli ve 2008/03 sayılı Kararı ile anılan hisselerin "blok satış" yoluyla özelleştirilmesi uygun görülmüştür.

Özelleştirmeye konu yüzde 56,09 oranındaki hissenin dışındaki hisseler Borsa İstanbul A.Ş.'de işlem görmektedir. Doğusan'daki Özelleştirme İdaresi Başkanlığına ait yüzde 56,09 oranındaki hissenin özelleştirilmesine ilişkin 22/12/2008 ve 28/12/2009 tarihlerinde ihaleye çıkılmış olup çıkılan ihaleler teklif gelmediği için iptal edilmiştir. 18/5/2011 ve 21/9/2012 tarihlerinde çıkılan üçüncü ve dördüncü ihaleler ise kendilerine satış yapılmasına karar verilen teklif sahiplerinin sözleşme imzalamaması üzerine teminatları Özelleştirme İdaresi Başkanlığı lehine irat kaydedilmek suretiyle iptal edilmiştir. 11/5/2016 tarihinde söz konusu hisselerin özelleştirilmesini teminen beşinci kez ihale ilanına çıkılmış ve 22/6/2016 tarihinde yapılan ihale nihai tekliflerin değerlendirilmesi neticesinde 23/6/2016 tarihinde iptal edilmiştir.

Doğusan'da ki Özelleştirme İdaresi Başkanlığına ait hisselerin özelleştirilmesine ilişkin değerlendirme ve çalışmalar sürdürülmektedir.

9. İştirakler

• Milli Reasürans T.A.Ş

ÖYK'nin 4/10/2013 tarihli ve 2013/168 sayılı ÖYK Kararı ile özelleştirme kapsam ve programına alınarak "satış" yöntemiyle özelleştirilmesine karar verilen Milli Reasürans T.A.Ş.'nin sermayesinde bulunan ADÜAŞ'a ait yüzde 3,37 oranındaki iştirak hissesinin özelleştirilmesine yönelik 19/7/2017 ve 12/12/2017 tarihinden itibaren yayımlanmaya başlayan ilanlarla ihaleye çıkılmış olup teklif alınamamıştır. Söz konusu iştirak hissesinin tekrar özelleştirilmesine yönelik çalışmalar devam etmektedir.

• Compagnie Financiere Ottomane S.A

ÖYK'nin 4/10/2013 tarihli ve 2013/168 sayılı ÖYK Kararı ile özelleştirme kapsam ve programına alınarak "satış" yöntemiyle özelleştirilmesine karar verilen Compagnie Financiere Ottomane S.A.'nın sermayesinde bulunan ADÜAŞ'a ait yüzde 3,81 oranındaki iştirak hissesinin özelleştirilmesine yönelik 12/8/2017 tarihinden itibaren yayımlanmaya başlayan ilanlarla ihaleye çıkılmış olup yeterli teklif alınamadığından ihale iptal edilmiştir. Söz konusu iştirak hissesinin tekrar özelleştirilmesine yönelik çalışmalar devam etmektedir.

10. Taşınmazlar

Özelleştirme İdaresi Başkanlığının temel amaçlarından olan "ekonomide verimliliği artırmak" ilkesi çerçevesinde uzun yıllardır başarıyla gerçekleştirilen özelleştirme uygulamaları sadece kamu finansman yükünü artıran KİT'lerin özelleştirilmesi olarak düşünülmemelidir.

Ülkemizin muhtelif yerlerinde atıl vaziyette birçok gayrimenkul bulunmakta olup söz konusu gayrimenkullerin ekonomiye dahil edilmesiyle ekonomide verimlilik artışı sağlanacaktır.

Özelleştirme İdaresi Başkanlığının bir başka amacı olan "Hazine'ye ait taşınmazları değerlendirmek suretiyle kamuya gelir elde etmek" ilkesi kapsamında özellikle kent merkezlerinde atıl vaziyette bulunan taşınmazlar çevre imar bütünlüğüne uygun olarak gerekli paydaş ve kuruluşların görüşleri de dikkate alınmak suretiyle en uygun imar fonksiyonları ile donatılarak değerlendirilmektedir.

Taşınmazlara yönelik uygulanan imar planları Cumhurbaşkanı Kararı ile onaylanarak Resmi Gazete'de yayımlanmakta ve ilgili belediyesinde kanuna uygun sürelerde ilan edilerek bahse konu imar planlarının aleniyeti sağlanmaktadır.

Özelleştirme İdaresi Başkanlığı tarafından hazırlanan imar planları neticesinde kamu taşınmazlarında oluşacak değer artışının Devlette kalması sağlanırken devir tarihinden itibaren beş yıl süreyle de imar planlarında hiçbir makam tarafından değişiklik yapılamamakta olup özelleştirme sonrasında oluşabilecek kaynak yaratma amaçlı veya yatırımcıyı mağdur edici değişiklikler ortadan kaldırılmaktadır.

Ayrıca taşınmazlara yönelik kamu kurumlarından gelen talepler kamu yararı gözetilerek 4046 sayılı Kanun çerçevesinde ayrıca değerlendirilmektedir.

BÖLÜM XII

MERKEZİ YÖNETİM BÜTÇE KANUNUNA EKLENECEK BELGELER

2021

TABLO 1: SOSYAL GÜVENLİK KURULUŞLARI GELİR-GİDER DENGESİ

(Cari Fiyatlarla, Milyon TL)

	2018	2019	2020 (1)	2021 (2)	2022 (2)	2023 (2)
I-GELİRLER	**359.008**	**414.014**	**442.428**	**518.021**	**580.138**	**649.520**
-PRİM TAHSİLATLARI	258.919	296.236	319.600	378.429	427.477	481.426
II-GİDERLER	**375.354**	**451.878**	**527.015**	**587.584**	**646.027**	**702.496**
-SİGORTA ÖDEMELERİ	249.030	303.331	348.917	392.087	433.222	471.975
-SAĞLIK GİDERLERİ	91.566	110.749	136.947	152.246	166.867	182.135
-YATIRIM HARCAMALARI	252	198	382	287	305	324
III-GELİR-GİDER FARKI	**-16.346**	**-37.863**	**-84.588**	**-69.564**	**-65.889**	**-52.976**
IV-BÜTÇE TRANSFERLERİ	**17.698**	**39.968**	**82.483**	**69.564**	**65.889**	**52.976**
-BÜTÇE TRANSFERLERİ (3)	148.388	197.064	249.161	259.737	275.860	284.890
V-FİNANSMAN AÇIĞI	**-1.352**	**-2.105**	**2.105**	**0**	**0**	**0**

Kaynak: T.C. Cumhurbaşkanlığı Strateji ve Bütçe Başkanlığı

(1) Gerçekleşme Tahmini

(2) Program

(3) Faturalı ödemeler, ek karşılıklar, devlet katkısı, emeklilere yapılan ek ödeme, prim teşviklerinden kaynaklanan transferler ve prim ödeme gücü olmayanların GSS primleri dahil edilmiştir.

TABLO 2: FON GELİR VE GİDERLERİ (1)

(Cari Fiyatlarla, Milyon TL)

	2018	2019	2020 (2)	2021 (3)	2022 (3)	2023 (3)
I-GELİRLER	**24.343**	**25.172**	**30.833**	**34.706**	**39.034**	**42.809**
-VERGİ GELİRLERİ	18.978	18.572	21.743	26.323	29.630	32.576
-VERGİ DIŞI NORMAL GELİRLER	2.360	3.348	6.362	4.775	5.304	5.735
-FAKTÖR GELİRLERİ (NET)	596	102	119	123	141	161
-CARİ TRANSFERLER (NET)	0	0	0	0	0	0
-SERMAYE TRANSFERLERİ (NET)	2.408	3.149	2.609	3.485	3.958	4.337
II-GİDERLER	**29.116**	**26.150**	**32.425**	**36.696**	**39.575**	**42.499**
-CARİ GİDERLER	22.916	21.037	24.309	26.726	28.449	30.140
-FAKTÖR GİDERLERİ (NET)	0	0	0	0	0	0
-SABİT SERMAYE YATIRIMLARI	0	0	0	0	0	0
-CARİ TRANSFERLER (NET)	6.200	5.114	8.117	9.971	11.126	12.360
-SERMAYE TRANSFERLERİ (NET)	0	0	0	0	0	0
III-GELİR-GİDER FARKI	**-4.773**	**-979**	**-1.592**	**-1.990**	**-542**	**310**

Kaynak: T. C. Cumhurbaşkanlığı Strateji ve Bütçe Başkanlığı

(1) Özelleştirme Fonu, Sosyal Yardımlaşma ve Dayanışmayı Teşvik Fonu, Savunma Sanayii Destekleme Fonu ile Destekleme ve Fiyat İstikrar Fonu hesaplarını içermektedir.

(2) Gerçekleşme Tahmini

(3) Program

TABLO 3: MAHALLİ İDARELER GELİR VE HARCAMALARI (1)

	2018	2019	2020 (2)	2021 (3)	2022 (3)	2023 (3)
GELİRLER	**115.685**	**120.779**	**139.940**	**163.553**	**182.679**	**201.959**
1.VERGİLER	86.464	91.994	110.222	127.884	141.732	155.684
A. VASITASIZ	24.202	26.154	29.668	33.878	37.621	41.329
B. VASITALI	52.006	54.439	66.700	78.842	87.299	96.436
C. SERVET	10.256	11.401	13.854	15.164	16.813	17.919
2.VERGİ DIŞI NORMAL GELİRLER	10.906	13.560	14.769	17.361	20.146	22.908
3.FAKTÖR GELİRLERİ	18.315	15.225	14.948	18.308	20.801	23.366
HARCAMALAR	**137.442**	**130.077**	**149.913**	**173.814**	**195.398**	**221.190**
1.CARİ GİDERLER	75.084	80.354	91.987	105.599	118.086	132.739
2.YATIRIM HARCAMALARI	55.845	38.357	43.326	51.743	59.106	68.964
A.SABİT SERMAYE	55.815	38.327	43.296	51.713	59.076	68.934
B.STOK DEĞİŞİMİ	30	30	30	30	30	30
3.CARİ TRANSFERLER	8.770	12.336	14.015	16.167	18.209	19.978
4.KAMULAŞTIRMA VE S.DEĞER ARTIŞI	-6.096	-4.456	-4.238	-5.314	-6.461	-7.612
5.SERMAYE TRANSFERLERİ (NET)	3.840	3.487	4.823	5.620	6.458	7.121
GELİR-GİDER FARKI	**-21.758**	**-9.298**	**-9.973**	**-10.261**	**-12.719**	**-19.231**

Kaynak: T.C. Cumhurbaşkanlığı Strateji ve Bütçe Başkanlığı

(1) Belediyeler, il özel idareleri, İller Bankası, belediyelerin oluşturdukları birlikler, su ve kanalizasyon idareleri ile toplu taşım işletmelerini kapsamaktadır.

(2) Gerçekleşme Tahmini

(3) Program

TABLO 4: DÖNER SERMAYELİ KURULUŞLAR FİNANSMAN DENGESİ (1)

	2018	2019	2020 (2)	2021 (3)	2022 (3)	2023 (3)
A. TOPLAM GELİRLER	**75.690**	**92.252**	**112.648**	**118.765**	**121.250**	**129.722**
I. İŞLETME GELİRLERİ	75.103	91.725	111.646	117.655	120.321	128.749
1. MAL VE HİZMET SATIŞ HASILATI	59.784	65.292	94.728	99.472	101.166	108.085
2. DİĞER GELİRLER	15.319	26.433	16.918	18.184	19.155	20.664
II. KURUM BÜNYESİNDE KALAN FONLAR	587	528	1.001	1.109	929	972
1. AMORTİSMANLAR	568	343	794	868	660	672
2. KARŞILIKLAR	19	185	207	241	269	300
III. BÜTÇE TRANSFERLERİ	0	0	0	0	0	0
1. SERMAYE	0	0	0	0	0	0
2. YARDIM-DİĞER	0	0	0	0	0	0
B. TOPLAM GİDERLER	**77.243**	**94.582**	**114.668**	**120.792**	**122.904**	**131.197**
I. İŞLETME GİDERLERİ	74.458	91.034	111.779	117.228	119.626	127.668
1. MAL VE HİZMET SATIŞ MALİYETİ	52.348	67.168	80.916	83.710	83.796	88.823
2. DİĞER GİDERLER	22.110	23.866	30.863	33.518	35.830	38.846
- GENEL YÖNETİM GİDERLERİ	16.651	19.154	25.260	27.163	28.870	31.175
- DİĞER	5.459	4.713	5.603	6.354	6.960	7.671
II. YATIRIM HARCAMALARI	2.494	1.164	1.494	928	988	1.047
III. STOK ARTIŞI	567	1.451	518	776	650	695
IV. SABİT KIYMET ARTIŞI	-1.329	-247	-241	569	186	170
V. DOLAYSIZ VERGİLER	345	349	413	477	537	598
VI. FONLARA TRANSFERLER	708	830	704	815	915	1.019
VII. BORÇ VERME EKSİ GERİ ÖDEME	0	0	0	0	0	0
C. GELİR GİDER FARKI	**-1.554**	**-2.329**	**-2.020**	**-2.028**	**-1.654**	**-1.475**
D. FİNANSMAN	**1.554**	**2.329**	**2.020**	**2.028**	**1.654**	**1.475**
I. KASA BANKA DEĞİŞİMİ	829	11	-639	-956	-801	-857
II. İÇ BORÇLANMA (NET)	725	2.318	2.659	2.984	2.455	2.332
III. DIŞ BORÇLANMA (NET)	0	0	0	0	0	0

Kaynak: T. C. Cumhurbaşkanlığı Strateji ve Bütçe Başkanlığı
(1) Merkezi yönetim bütçesi kapsamındaki kuruluşlara ait döner sermayeler ile TRT, Milli Piyango İdaresi ve AOÇ'yi kapsamaktadır.
(2) Gerçekleşme Tahmini
(3) Program

TABLO 5: 2021 YILI MERKEZİ YÖNETİM BÜTÇESİNDEN YARDIM ALAN İDARE, KURUM VE KURULUŞLAR

(TL)

	2020 Başlangıç Ödeneği	2021 Teklif
HAZİNE YARDIMLARI		
Merkezi İhale ve Finans Birimi	25.000.000	28.000.000
Tarım ve Kırsal Kalkınmayı Destekleme Kurumu	403.499.000	440.000.000
Yatırım Ofisi	155.500.000	185.000.000
Dijital Dönüşüm Ofisi	80.500.000	96.600.000
Finans Ofisi	25.200.000	30.240.000
İnsan Kaynakları Ofisi	69.000.000	72.000.000
Çanakkale Savaşları Gelibolu Tarihi Alan Başkanlığı	76.083.000	83.650.000
Türkiye Turizm Tanıtım ve Geliştirme Ajansı	5.000.000	152.497.000
Yatırım İzleme ve Koordinasyon Başkanlıkları	326.069.000	350.000.000
Sosyal Güvenlik Kurumları	127.936.127.000	157.567.122.000
Mahalli İdareler	1.867.520.000	1.991.187.000
Türk-Japon Bilim ve Teknoloji Üniversitesi	10.869.000	11.950.000
KAR AMACI GÜTMEYEN KURULUŞLARA YAPILAN TRANSFERLER		
Dernek, Birlik, Kurum, Kuruluş, Sandık vb. Kuruluşlar	353.751.000	570.557.000
Türkiye Maarif Vakfı	442.744.000	486.783.000
Avrupa Birliği Eğitim ve Gençlik Programları Merkezi Başkanlığına Ulusal Katkı Payı	569.861.000	692.750.000
Kamu İşveren Sendikaları	2.464.000	2.798.000
Siyasi Partiler	419.416.000	481.791.000
Memurların Öğle Yemeği	381.078.000	416.450.000
Bağımsız Spor Federasyonları	115.086.000	126.532.000
Muhtaç ve Engellilere Yardım	34.000.000	37.381.000
Yunus Emre Vakfı	153.360.000	168.612.000
YURTDIŞINA YAPILAN CARİ TRANSFERLER		
Hoca Ahmet Yesevi Uluslararası Türk-Kazak Üniversitesi	35.354.000	45.206.000
Kırgızistan-Türkiye Manas Üniversitesi	90.948.000	116.291.000
SERMAYE TRANSFERLERİ		
Tarım ve Kırsal Kalkınmayı Destekleme Kurumu	1.700.000	3.000.000
Kalkınma Ajansları	331.755.000	331.755.000
Mahalli İdareler	3.068.624.000	3.117.057.998
Dernek, Birlik, Kurum, Kuruluş, Sandık vb. Kuruluşlar	90.644.000	110.056.000
Vakıf Üniversiteleri	40.000.000	25.000.000
Cazibe Merkezleri	119.945.000	130.000.000
Sosyal Gelişmeyi Destekleme Programı (SOGEP)	166.023.000	166.023.000
Hoca Ahmet Yesevi Uluslararası Türk-Kazak Üniversitesi	10.824.000	13.840.000
Kırgızistan-Türkiye Manas Üniversitesi	18.655.000	23.853.000
Çanakkale Savaşları Gelibolu Tarihi Alan Başkanlığı	62.644.000	70.000.000
Yunus Emre Vakfı	28.000.000	40.056.000

BÖLÜM XIII

2021

DİĞER HUSUSLAR

GENEL BÜTÇE KAPSAMINDAKİ KAMU İDARELERİNİN 30/6/2020 TARİHİ İTİBARİYLE LOJMAN VE SOSYAL TESİS SAYILARI

	KURUMLAR	LOJMAN	SOSYAL TESİS	TOPLAM
1	TÜRKİYE BÜYÜK MİLLET MECLİSİ	221	7	228
2	CUMHURBAŞKANLIĞI	0	0	0
3	ANAYASA MAHKEMESİ	98	0	98
4	YARGITAY	225	2	227
5	DANIŞTAY	130	3	133
6	HAKİMLER VE SAVCILAR KURULU	0	0	0
7	SAYIŞTAY	688	3	691
8	ADALET BAKANLIĞI	12.823	9	12.832
9	MİLLİ SAVUNMA BAKANLIĞI	54.932	270	55.202
10	İÇİŞLERİ BAKANLIĞI	304	5	309
11	DIŞİŞLERİ BAKANLIĞI	583	1	584
12	HAZİNE VE MALİYE BAKANLIĞI	3.577	41	3.618
13	MİLLİ EĞİTİM BAKANLIĞI	69.368	553	69.921
14	SAĞLIK BAKANLIĞI	20.774	96	20.870
15	ULAŞTIRMA VE ALTYAPI BAKANLIĞI	301	6	307
16	AİLE, ÇALIŞMA VE SOSYAL HİZMETLER BAKANLIĞI	604	4	608
17	ENERJİ VE TABİİ KAYNAKLAR BAKANLIĞI	74	1	75
18	KÜLTÜR VE TURİZM BAKANLIĞI	204	0	204
19	SANAYİ VE TEKNOLOJİ BAKANLIĞI	89	0	89
20	ÇEVRE VE ŞEHİRCİLİK BAKANLIĞI	2.000	59	2.059
21	TİCARET BAKANLIĞI	1.628	16	1.644
22	GENÇLİK VE SPOR BAKANLIĞI	1.223	8	1.231
23	TARIM VE ORMAN BAKANLIĞI	3.888	78	3.966
24	MİLLİ GÜVENLİK KURULU GENEL SEKRETERLİĞİ	23	0	23
25	MİLLİ İSTİHBARAT TEŞKİLATI BAŞKANLIĞI	0	0	0
26	JANDARMA GENEL KOMUTANLIĞI	18.878	115	18.993
27	SAHİL GÜVENLİK KOMUTANLIĞI	644	0	644
28	EMNİYET GENEL MÜDÜRLÜĞÜ	40.195	154	40.349
29	DİYANET İŞLERİ BAŞKANLIĞI	275	0	275
30	TÜRKİYE İSTATİSTİK KURUMU	0	0	0
31	AFET VE ACİL DURUM YÖNETİMİ BAŞKANLIĞI	657	5	662
32	GELİR İDARESİ BAŞKANLIĞI	2.167	0	2.167
33	TAPU VE KADASTRO GENEL MÜDÜRLÜĞÜ	511	0	511
34	METEOROLOJİ GENEL MÜDÜRLÜĞÜ	514	34	548
35	GÖÇ İDARESİ GENEL MÜDÜRLÜĞÜ	0	0	0
36	AVRUPA BİRLİĞİ BAŞKANLIĞI	0	0	0
37	DEVLET ARŞİVLERİ BAŞKANLIĞI	33	1	34
38	İLETİŞİM BAŞKANLIĞI	2	0	2
39	MİLLİ SARAYLAR İDARESİ BAŞKANLIĞI	189	0	189
40	STRATEJİ VE BÜTÇE BAŞKANLIĞI	215	0	215
GENEL BÜTÇELİ İDARELER TOPLAMI		**238.037**	**1.471**	**239.508**

NOT: Bu tablo, ilgili idarelerin Strateji ve Bütçe Başkanlığına ilettikleri bilgiler esas alınarak hazırlanmıştır.

ÖZEL BÜTÇELİ DİĞER İDARELERİN 30/6/2020 TARİHİ İTİBARİYLE LOJMAN VE SOSYAL TESİS SAYILARI

	KURUMLAR	LOJMAN	SOSYAL TESİS	TOPLAM
1	ÖLÇME SEÇME VE YERLEŞTİRME MERKEZİ BAŞKANLIĞI	0	0	0
2	SAVUNMA SANAYİ BAŞKANLIĞI	29	1	30
3	ATATÜRK KÜLTÜR, DİL VE TARİH YÜKSEK KURUMU	0	0	0
4	ATATÜRK ARAŞTIRMA MERKEZİ	0	0	0
5	ATATÜRK KÜLTÜR MERKEZİ	0	0	0
6	TÜRK DİL KURUMU	0	0	0
7	TÜRK TARİH KURUMU	0	0	0
8	TÜRKİYE BİLİMSEL VE TEKNOLOJİK ARAŞTIRMA KURUMU	147	41	188
9	TÜRKİYE BİLİMLER AKADEMİSİ	0	0	0
10	KARAYOLLARI GENEL MÜDÜRLÜĞÜ	1.798	42	1.840
11	DEVLET TİYATROLARI GENEL MÜDÜRLÜĞÜ	1	6	7
12	DEVLET OPERA VE BALESİ GENEL MÜDÜRLÜĞÜ	0	0	0
13	ORMAN GENEL MÜDÜRLÜĞÜ	7.967	579	8.546
14	VAKIFLAR GENEL MÜDÜRLÜĞÜ	854	11	865
15	TÜRKİYE HUDUT VE SAHİLLER SAĞLIK GENEL MÜDÜRLÜĞÜ	206	0	206
16	MADEN TETKİK VE ARAMA GENEL MÜDÜRLÜĞÜ	97	21	118
17	SİVİL HAVACILIK GENEL MÜDÜRLÜĞÜ	0	0	0
18	TÜRK AKREDİTASYON KURUMU	0	0	0
19	TÜRK STANDARDLARI ENSTİTÜSÜ	0	1	1
20	TÜRK PATENT VE MARKA KURUMU	0	0	0
21	KÜÇÜK VE ORTA ÖLÇEKLİ İŞLETMELERİ GELİŞTİRME VE DESTEKLEME İDARESİ BAŞKANLIĞI	0	0	0
22	TÜRK İŞBİRLİĞİ VE KOORDİNASYON AJANSI BAŞKANLIĞI	13	0	13
23	GAP BÖLGE KALKINMA İDARESİ	36	30	66
24	ÖZELLEŞTİRME İDARESİ BAŞKANLIĞI	0	0	0
25	KAMU DENETÇİLİĞİ KURUMU	2	0	2
26	CEZA İNFAZ KURUMLARI İLE TUTUKEVLERİ İŞ YURTLARI KURUMU	1.207	0	1.207
27	MESLEKİ YETERLİLİK KURUMU BAŞKANLIĞI	0	0	0
28	YURTDIŞI TÜRKLER VE AKRABA TOPLULUKLAR BAŞKANLIĞI	0	0	0
29	TÜRKİYE YAZMA ESERLER KURUMU BAŞKANLIĞI	0	0	0
30	DOĞU ANADOLU PROJESİ BÖLGE KALKINMA İDARESİ BAŞKANLIĞI	0	0	0
31	KONYA OVASI PROJESİ BÖLGE KALKINMA İDARESİ BAŞKANLIĞI	0	0	0
32	DOĞU KARADENİZ PROJESİ BÖLGE KALKINMA İDARESİ BAŞKANLIĞI	0	0	0
33	DEVLET SU İŞLERİ GENEL MÜDÜRLÜĞÜ	3.652	140	3.792
34	TÜRKİYE SU ENSTİTÜSÜ	0	0	0
35	TÜRKİYE İLAÇ VE TIBBİ CİHAZ KURUMU	0	0	0
36	TÜRKİYE İNSAN HAKLARI VE EŞİTLİK KURUMU	1	0	1
37	TÜRKİYE SAĞLIK ENSTİTÜLERİ BAŞKANLIĞI	0	0	0
38	HELAL AKREDİTASYON KURUMU	0	0	0
39	MADEN VE PETROL İŞLERİ GENEL MÜDÜRLÜĞÜ	0	0	0
40	TÜRKİYE UZAY AJANSI	0	0	0
41	KAPADOKYA ALAN BAŞKANLIĞI	0	0	0
42	TÜRKİYE ADALET AKADEMİSİ	0	0	0
43	TÜRKİYE ENERJİ, NÜKLEER VE MADEN ARAŞTIRMA KURUMU	64	0	64
ÖZEL BÜTÇELİ DİĞER İDARELER TOPLAMI		**16.074**	**872**	**16.946**

NOT: Bu tablo, ilgili idarelerin Strateji ve Bütçe Başkanlığına ilettikleri bilgiler esas alınarak hazırlanmıştır.

YÜKSEKÖĞRETİM KURUMLARININ 30/6/2020 TARİHİ İTİBARİYLE LOJMAN VE SOSYAL TESİS SAYILARI

KURUMLAR		LOJMAN	SOSYAL TESİS	TOPLAM
1	YÜKSEKÖĞRETİM KURULU	20	0	20
2	ANKARA ÜNİVERSİTESİ	20	7	27
3	ORTA DOĞU TEKNİK ÜNİVERSİTESİ	403	5	408
4	HACETTEPE ÜNİVERSİTESİ	0	0	0
5	GAZİ ÜNİVERSİTESİ	0	0	0
6	İSTANBUL ÜNİVERSİTESİ	24	37	61
7	İSTANBUL TEKNİK ÜNİVERSİTESİ	670	1	671
8	BOĞAZİÇİ ÜNİVERSİTESİ	210	2	212
9	MARMARA ÜNİVERSİTESİ	0	4	4
10	YILDIZ TEKNİK ÜNİVERSİTESİ	563	19	582
11	MİMAR SİNAN GÜZEL SANATLAR ÜNİVERSİTESİ	0	0	0
12	EGE ÜNİVERSİTESİ	146	20	166
13	DOKUZ EYLÜL ÜNİVERSİTESİ	72	7	79
14	TRAKYA ÜNİVERSİTESİ	166	4	170
15	BURSA ULUDAĞ ÜNİVERSİTESİ	0	6	6
16	ANADOLU ÜNİVERSİTESİ	77	17	94
17	SELÇUK ÜNİVERSİTESİ	33	6	39
18	AKDENİZ ÜNİVERSİTESİ	65	3	68
19	ERCİYES ÜNİVERSİTESİ	345	5	350
20	SİVAS CUMHURİYET ÜNİVERSİTESİ	198	1	199
21	ÇUKUROVA ÜNİVERSİTESİ	250	5	255
22	ONDOKUZ MAYIS ÜNİVERSİTESİ	188	12	200
23	KARADENİZ TEKNİK ÜNİVERSİTESİ	400	0	400
24	ATATÜRK ÜNİVERSİTESİ	1.038	5	1.043
25	İNÖNÜ ÜNİVERSİTESİ	0	3	3
26	FIRAT ÜNİVERSİTESİ	313	4	317
27	DİCLE ÜNİVERSİTESİ	581	4	585
28	VAN YÜZÜNCÜ YIL ÜNİVERSİTESİ	763	0	763
29	GAZİANTEP ÜNİVERSİTESİ	88	5	93
30	İZMİR YÜKSEK TEKNOLOJİ ENSTİTÜSÜ	48	0	48
31	GEBZE TEKNİK ÜNİVERSİTESİ	1	4	5
32	HARRAN ÜNİVERSİTESİ	169	2	171
33	SÜLEYMAN DEMİREL ÜNİVERSİTESİ	0	0	0
34	AYDIN ADNAN MENDERES ÜNİVERSİTESİ	10	4	14
35	ZONGULDAK BÜLENT ECEVİT ÜNİVERSİTESİ	76	4	80
36	MERSİN ÜNİVERSİTESİ	22	3	25
37	PAMUKKALE ÜNİVERSİTESİ	14	8	22
38	BALIKESİR ÜNİVERSİTESİ	10	1	11
39	KOCAELİ ÜNİVERSİTESİ	196	3	199
40	SAKARYA ÜNİVERSİTESİ	206	0	206
41	MANİSA CELAL BAYAR ÜNİVERSİTESİ	0	3	3
42	BOLU ABANT İZZET BAYSAL ÜNİVERSİTESİ	343	1	344
43	HATAY MUSTAFA KEMAL ÜNİVERSİTESİ	61	3	64
44	AFYON KOCATEPE ÜNİVERSİTESİ	8	3	11
45	KAFKAS ÜNİVERSİTESİ	170	4	174
46	ÇANAKKALE ONSEKİZ MART ÜNİVERSİTESİ	32	2	34
47	NİĞDE ÖMER HALİSDEMİR ÜNİVERSİTESİ	1	4	5
48	KÜTAHYA DUMLUPINAR ÜNİVERSİTESİ	28	6	34
49	TOKAT GAZİOSMANPAŞA ÜNİVERSİTESİ	45	3	48
50	MUĞLA SITKI KOÇMAN ÜNİVERSİTESİ	225	2	227
51	KAHRAMANMARAŞ SÜTÇÜ İMAM ÜNİVERSİTESİ	0	2	2
52	KIRIKKALE ÜNİVERSİTESİ	0	1	1
53	ESKİŞEHİR OSMANGAZİ ÜNİVERSİTESİ	0	1	1
54	GALATASARAY ÜNİVERSİTESİ	22	0	22
55	KIRŞEHİR AHİ EVRAN ÜNİVERSİTESİ	30	2	32
56	KASTAMONU ÜNİVERSİTESİ	20	0	20
57	DÜZCE ÜNİVERSİTESİ	36	8	44
58	BURDUR MEHMET AKİF ERSOY ÜNİVERSİTESİ	0	0	0
59	UŞAK ÜNİVERSİTESİ	0	1	1
60	RECEP TAYYİP ERDOĞAN ÜNİVERSİTESİ	493	2	495
61	TEKİRDAĞ NAMIK KEMAL ÜNİVERSİTESİ	0	4	4
62	ERZİNCAN BİNALİ YILDIRIM ÜNİVERSİTESİ	281	2	283
63	AKSARAY ÜNİVERSİTESİ	0	0	0
64	GİRESUN ÜNİVERSİTESİ	51	2	53
65	HİTİT ÜNİVERSİTESİ	0	1	1
66	YOZGAT BOZOK ÜNİVERSİTESİ	36	1	37
67	ADIYAMAN ÜNİVERSİTESİ	80	1	81
68	ORDU ÜNİVERSİTESİ	0	0	0

YÜKSEKÖĞRETİM KURUMLARININ 30/6/2020 TARİHİ İTİBARİYLE LOJMAN VE SOSYAL TESİS SAYILARI

KURUMLAR		LOJMAN	SOSYAL TESİS	TOPLAM
69	AMASYA ÜNİVERSİTESİ	0	1	1
70	KARAMANOĞLU MEHMETBEY ÜNİVERSİTESİ	1	1	2
71	AĞRI İBRAHİM ÇEÇEN ÜNİVERSİTESİ	236	33	269
72	SİNOP ÜNİVERSİTESİ	75	1	76
73	SİİRT ÜNİVERSİTESİ	139	1	140
74	NEVŞEHİR HACI BEKTAŞ VELİ ÜNİVERSİTESİ	96	12	108
75	KARABÜK ÜNİVERSİTESİ	79	1	80
76	KİLİS 7 ARALIK ÜNİVERSİTESİ	90	4	94
77	ÇANKIRI KARATEKİN ÜNİVERSİTESİ	38	1	39
78	ARTVİN ÇORUH ÜNİVERSİTESİ	202	1	203
79	BİLECİK ŞEYH EDEBALİ ÜNİVERSİTESİ	1	1	2
80	BİTLİS EREN ÜNİVERSİTESİ	183	2	185
81	KIRKLARELİ ÜNİVERSİTESİ	205	0	205
82	OSMANİYE KORKUT ATA ÜNİVERSİTESİ	0	2	2
83	BİNGÖL ÜNİVERSİTESİ	236	2	238
84	MUŞ ALPARSLAN ÜNİVERSİTESİ	122	2	124
85	MARDİN ARTUKLU ÜNİVERSİTESİ	39	1	40
86	BATMAN ÜNİVERSİTESİ	113	0	113
87	ARDAHAN ÜNİVERSİTESİ	342	1	343
88	BARTIN ÜNİVERSİTESİ	62	0	62
89	BAYBURT ÜNİVERSİTESİ	185	1	186
90	GÜMÜŞHANE ÜNİVERSİTESİ	216	2	218
91	HAKKARİ ÜNİVERSİTESİ	72	2	74
92	IĞDIR ÜNİVERSİTESİ	110	1	111
93	ŞIRNAK ÜNİVERSİTESİ	242	6	248
94	MUNZUR ÜNİVERSİTESİ	65	0	65
95	YALOVA ÜNİVERSİTESİ	14	0	14
96	TÜRK ALMAN ÜNİVERSİTESİ	0	0	0
97	ANKARA YILDIRIM BEYAZIT ÜNİVERSİTESİ	0	1	1
98	BURSA TEKNİK ÜNİVERSİTESİ	0	0	0
99	İSTANBUL MEDENİYET ÜNİVERSİTESİ	0	0	0
100	İZMİR KATİP ÇELEBİ ÜNİVERSİTESİ	0	0	0
101	NECMETTİN ERBAKAN ÜNİVERSİTESİ	1	2	3
102	ABDULLAH GÜL ÜNİVERSİTESİ	35	1	36
103	ERZURUM TEKNİK ÜNİVERSİTESİ	64	1	65
104	ADANA ALPARSLAN TÜRKEŞ BİLİM VE TEKNOLOJİ ÜN	0	0	0
105	ANKARA SOSYAL BİLİMLER ÜNİVERSİTESİ	0	0	0
106	SAĞLIK BİLİMLERİ ÜNİVERSİTESİ	499	3	502
107	BANDIRMA ONYEDİ EYLÜL ÜNİVERSİTESİ	1	0	1
108	İSKENDERUN TEKNİK ÜNİVERSİTESİ	1	0	1
109	ALANYA ALAADDİN KEYKUBAT ÜNİVERSİTESİ	1	0	1
110	İZMİR BAKIRÇAY ÜNİVERSİTESİ	0	1	1
111	İZMİR DEMOKRASİ ÜNİVERSİTESİ	1	3	4
112	YÜKSEKÖĞRETİM KALİTE KURULU	0	0	0
113	ANKARA MÜZİK VE GÜZEL SANATLAR ÜNİVERSİTESİ	0	3	3
114	GAZİANTEP İSLAM BİLİM VE TEKNOLOJİ ÜNİVERSİTI	0	2	2
115	KONYA TEKNİK ÜNİVERSİTESİ	0	1	1
116	KÜTAHYA SAĞLIK BİLİMLERİ ÜNİVERSİTESİ	0	0	0
117	MALATYA TURGUT ÖZAL ÜNİVERSİTESİ	0	0	0
118	İSTANBUL ÜNİVERSİTESİ - CERRAHPAŞA	13	3	16
119	ANKARA HACI BAYRAM VELİ ÜNİVERSİTESİ	0	0	0
120	SAKARYA UYGULAMALI BİLİMLER ÜNİVERSİTESİ	0	0	0
121	SAMSUN ÜNİVERSİTESİ	0	0	0
122	SİVAS BİLİM VE TEKNOLOJİ ÜNİVERSİTESİ	0	0	0
123	TARSUS ÜNİVERSİTESİ	0	0	0
124	TRABZON ÜNİVERSİTESİ	151	0	151
125	KAYSERİ ÜNİVERSİTESİ	0	0	0
126	KAHRAMANMARAŞ İSTİKLAL ÜNİVERSİTESİ	0	0	0
127	ESKİŞEHİR TEKNİK ÜNİVERSİTESİ	0	0	0
128	ISPARTA UYGULAMALI BİLİMLER ÜNİVERSİTESİ	0	0	0
129	AFYONKARAHİSAR SAĞLIK BİLİMLERİ ÜNİVERSİTESİ	0	0	0
YÜKSEKÖĞRETİM KURUMLARI TOPLAMI		**13.277**	**370**	**13647**

NOT: Bu tablo, ilgili idarelerin Strateji ve Bütçe Başkanlığına ilettikleri bilgiler esas alınarak hazırlanmıştır.

DÜZENLEYİCİ VE DENETLEYİCİ KURUMLARIN 30/6/2020 TARİHİ İTİBARİYLE LOJMAN VE SOSYAL TESİS SAYILARI

	KURUMLAR	LOJMAN	SOSYAL TESİS	TOPLAM
1	RADYO VE TELEVİZYON ÜST KURULU	2	0	2
2	BİLGİ TEKNOLOJİLERİ VE İLETİŞİM KURUMU	0	0	0
3	SERMAYE PİYASASI KURULU	144	0	144
4	BANKACILIK DÜZENLEME VE DENETLEME KURUMU	0	0	0
5	ENERJİ PİYASASI DÜZENLEME KURUMU	0	0	0
6	KAMU İHALE KURUMU	0	0	0
7	REKABET KURUMU	244	0	244
8	KAMU GÖZETİMİ, MUHASEBE VE DENETİM STANDARTLARI KURUMU	0	0	0
9	KİŞİSEL VERİLERİ KORUMA KURUMU	0	0	0
10	NÜKLEER DÜZENLEME KURUMU	0	0	0
11	SİGORTACILIK VE ÖZEL EMEKLİLİK DÜZENLEME VE DENETLEME KURUMU	0	0	0
DÜZENLEYİCİ VE DENETLEYİCİ KURUMLAR TOPLAMI		**390**	**0**	**390**

NOT: Bu tablo, ilgili idarelerin Strateji ve Bütçe Başkanlığına ilettikleri bilgiler esas alınarak hazırlanmıştır.

GENEL BÜTÇE KAPSAMINDAKİ KAMU İDARELERİNİN 30/6/2020 TARİHİ İTİBARİYLE TAŞIT SAYILARI

	KURUMLAR	T01a	T01b	T02	T03	T04	T05	T06	T07	T08	T09	T10	T11a	T11b	T12	T13	T14	T15	T16	T17	T18	T19	T20	T21a	T21b	T22	Toplam
1	TÜRKİYE BÜYÜK MİLLET MECLİSİ	1	1	78		5	9		8		11		2	13	1	5				1				1		1	**137**
2	CUMHURBAŞKANLIĞI																										**0**
3	ANAYASA MAHKEMESİ		1	14			2			1	1	1	2													1	**23**
4	YARGITAY	4		137			6		3				11		3			1									**165**
5	DANIŞTAY	6	1	41			22		1			4	20													1	**96**
6	HAKİMLER VE SAVCILAR KURULU	1		33			5																				**39**
7	SAYIŞTAY		2	43					4			3		2			1									1	**56**
8	ADALET BAKANLIĞI	1		1.260		49	775		252		865	14	972	8	17			63			86						**4.362**
9	MİLLİ SAVUNMA BAKANLIĞI	2		2.080	745	152	1.932	5	1.398	1.034	1.942	863	152	412	295	228	451	492	50	24	14	2	232	151	142	1.558	**14.356**
10	İÇİŞLERİ BAKANLIĞI	96		981		169	12		4		2	2			5					1				13			**1.285**
11	DIŞİŞLERİ BAKANLIĞI	267		48	1	173	225		25		1	3	2			1		1			62			204	184	8	**1.205**
12	HAZİNE VE MALİYE BAKANLIĞI	1		242	4	4	47		167	9	22	3			3		1							1		1	**505**
13	MİLLİ EĞİTİM BAKANLIĞI			1.509	69	26	1.001		426	22	45	55	61	3	48	13	36	4	1	2	17	3				71	**3.412**
14	SAĞLIK BAKANLIĞI	2		559	121	107	330	7	1.234	200	166	48	14	3	114	19	40	5.601	334	20	16	46			1	64	**9.046**
15	ULAŞTIRMA VE ALTYAPI BAKANLIĞI			6			6		21	2	4															2	**41**
16	AİLE, ÇALIŞMA VE SOSYAL HİZMETLER BAKANLIĞI	6		185			441		179			9		19	8			14	2							6	**869**
17	ENERJİ VE TABİİ KAYNAKLAR BAKANLIĞI			24			3	2	2	4		1	1														**37**
18	KÜLTÜR VE TURİZM BAKANLIĞI	1		93	5	3	22		40	38		1	17	36	9	1	1							1		5	**273**
19	SANAYİ VE TEKNOLOJİ BAKANLIĞI																										**0**
20	ÇEVRE VE ŞEHİRCİLİK BAKANLIĞI	4		287	19	42	83	18	311	152	37	6			11	16	14			3	2						**1.005**
21	TİCARET BAKANLIĞI	2		292	4	1	72		113	10	168	5	6	1		2		1							13	48	**738**
22	GENÇLİK VE SPOR BAKANLIĞI	1		259	58	6	52		136	23	20	45	33	19	10	5	1	1	1	0	11	10	87			42	**820**
23	TARIM VE ORMAN BAKANLIĞI	8	1	1.190	14	128	216	35	1.037	197	200	45	120		330	82	3	4			158	353	36			680	**4.837**
24	MİLLİ GÜVENLİK KURULU GENEL SEKRETERLİĞİ			8			2		2																		**12**
25	MİLLİ İSTİHBARAT TEŞKİLATI BAŞKANLIĞI																										**0**
26	JANDARMA GENEL KOMUTANLIĞI			1.335		82	926		679	466	527	280	141	8	310	55	66	130	7	2				2		324	**5.340**
27	SAHİL GÜVENLİK KOMUTANLIĞI			119			79		50	39	32	17	3		24	4	20	10				3					**400**
28	EMNİYET GENEL MÜDÜRLÜĞÜ			16.279		612	1.983	250	195	606	14.254	199	720	61	278	44	73	36	3	30	1.676	3.602	533	36	424	3.685	**45.579**
29	DİYANET İŞLERİ BAŞKANLIĞI			292	4		89		12			3	3	3	1									2			**409**
30	TÜRKİYE İSTATİSTİK KURUMU			1			2								1												**4**
31	AFET VE ACİL DURUM YÖNETİMİ BAŞKANLIĞI			57		13	79		39	285	31		37				31	6				2		1	1	621	**1.203**
32	GELİR İDARESİ BAŞKANLIĞI			102							678	333									10						**1.123**
33	TAPU VE KADASTRO GENEL MÜDÜRLÜĞÜ			23	37	9	166		68	44		1					1				1						**350**
34	METEOROLOJİ GENEL MÜDÜRLÜĞÜ	9		4	3	2	6		8	13			1		1			1			3						**51**
35	GÖÇ İDARESİ GENEL MÜDÜRLÜĞÜ		17				164						16		22										9	11	**239**
36	AVRUPA BİRLİĞİ BAŞKANLIĞI	1					1																				**2**
37	DEVLET ARŞİVLERİ BAŞKANLIĞI			1			5								1	1											**8**
38	İLETİŞİM BAŞKANLIĞI			18																							**18**
39	MİLLİ SARAYLAR İDARESİ BAŞKANLIĞI			18		1	5		3		2	1			6		2									1	**39**
40	STRATEJİ VE BÜTÇE BAŞKANLIĞI			5			2		2																		**9**
GENEL BÜTÇELİ İDARELER TOPLAMI		**413**	**23**	**27.623**	**1.084**	**1.584**	**8.770**	**317**	**6.419**	**3.145**	**19.008**	**1.942**	**2.334**	**588**	**1.498**	**476**	**741**	**6.365**	**398**	**83**	**2.056**	**4.021**	**888**	**412**	**774**	**7.131**	**98.093**

NOT: Bu tablo, ilgili idarelerin Strateji ve Bütçe Başkanlığına ilettikleri bilgiler esas alınarak hazırlanmıştır.

ÖZEL BÜTÇELİ DİĞER İDARELERİN 30/6/2020 TARİHİ İTİBARİYLE TAŞIT SAYILARI

	KURUMLAR	T01a	T01b	T02	T03	T04	T05	T06	T07	T08	T09	T10	T11a	T11b	T12	T13	T14	T15	T16	T17	T18	T19	T20	T21a	T21b	T22	Toplam
1	ÖLÇME SEÇME VE YERLEŞTİRME MERKEZİ BAŞKANLIĞI			17			4				1	3	2		1												**28**
2	SAVUNMA SANAYİ BAŞKANLIĞI																										**0**
3	ATATÜRK KÜLTÜR, DİL VE TARİH YÜKSEK KURUMU			2			1				1																**4**
4	ATATÜRK ARAŞTIRMA MERKEZİ			1			1																				**2**
5	ATATÜRK KÜLTÜR MERKEZİ			1			1																				**2**
6	TÜRK DİL KURUMU			1	1						2					1	1										**6**
7	TÜRK TARİH KURUMU						1				1				1												**3**
8	TÜRKİYE BİLİMSEL VE TEKNOLOJİK ARAŞTIRMA KURUMU			22	4	2	9		9	3	4	4			3			2			2	2					**66**
9	TÜRKİYE BİLİMLER AKADEMİSİ			3																							**3**
10	KARAYOLLARI GENEL MÜDÜRLÜĞÜ			77		19	3		322	10	302		3	2	24	14	23			2							**801**
11	DEVLET TİYATROLARI GENEL MÜDÜRLÜĞÜ			1			7		3			4	6			6										1	**28**
12	DEVLET OPERA VE BALESİ GENEL MÜDÜRLÜĞÜ			10			8		3			1			3	2	2										**29**
13	ORMAN GENEL MÜDÜRLÜĞÜ			24	142		41			2.682		3	1				89				582						**3.564**
14	VAKIFLAR GENEL MÜDÜRLÜĞÜ			46			24		3							1										4	**78**
15	TÜRKİYE HUDUT VE SAHİLLER SAĞLIK GENEL MÜDÜRLÜĞÜ			11	5					7																1	**24**
16	MADEN TETKİK VE ARAMA GENEL MÜDÜRLÜĞÜ			17		57	3		7	11	5	1	1		8	1	8	1								8	**128**
17	SİVİL HAVACILIK GENEL MÜDÜRLÜĞÜ																										**0**
18	TÜRK AKREDİTASYON KURUMU																										**0**
19	TÜRK STANDARDLARI ENSTİTÜSÜ			63					75		1	5			1												**145**
20	TÜRK PATENT VE MARKA KURUMU																										**0**
21	KÜÇÜK VE ORTA ÖLÇEKLİ İŞLETMELERİ GELİŞTİRME VE DESTEKLEME İDARESİ BAŞKANLIĞI																										**0**
22	TÜRK İŞBİRLİĞİ VE KOORDİNASYON AJANSI BAŞKANLIĞI	10				87	2		1																		**100**
23	GAP BÖLGE KALKINMA İDARESİ																										**0**
24	ÖZELLEŞTİRME İDARESİ BAŞKANLIĞI			5			2																				**7**
25	KAMU DENETÇİLİĞİ KURUMU																										**0**
26	CEZA İNFAZ KURUMLARI İLE TUTUKEVLERİ İŞ YURTLARI KURUMU			6			22		60	7	1	1	2		47	27	3										**176**
27	MESLEKİ YETERLİLİK KURUMU BAŞKANLIĞI																										**0**
28	YURTDIŞI TÜRKLER VE AKRABA TOPLULUKLAR BAŞKANLIĞI			3							1																**4**
29	TÜRKİYE YAZMA ESERLER KURUMU BAŞKANLIĞI																										**0**
30	DOĞU ANADOLU PROJESİ BÖLGE KALKINMA İDARESİ BAŞKANLIĞI							1																			**1**
31	KONYA OVASI PROJESİ BÖLGE KALKINMA İDARESİ BAŞKANLIĞI			1		1	1																				**3**
32	DOĞU KARADENİZ PROJESİ BÖLGE KALKINMA İDARESİ BAŞKANLIĞI																										**0**
33	DEVLET SU İŞLERİ GENEL MÜDÜRLÜĞÜ			94	28	36	25	46	34	181	13	7	2	10	0	6	113	21	0	3	0	0				11	**630**
34	TÜRKİYE SU ENSTİTÜSÜ																										**0**
35	TÜRKİYE İLAÇ VE TIBBİ CİHAZ KURUMU	3																									**3**
36	TÜRKİYE İNSAN HAKLARI VE EŞİTLİK KURUMU																										**0**
37	TÜRKİYE SAĞLIK ENSTİTÜLERİ BAŞKANLIĞI			2			1																				**3**
38	HELAL AKREDİTASYON KURUMU																										**0**
39	MADEN VE PETROL İŞLERİ GENEL MÜDÜRLÜĞÜ																										**0**
40	TÜRKİYE UZAY AJANSI																										**0**
41	KAPADOKYA ALAN BAŞKANLIĞI																										**0**
42	TÜRKİYE ADALET AKADEMİSİ			5			2					2		2												1	**12**
43	TÜRKİYE ENERJİ, NÜKLEER VE MADEN ARAŞTIRMA KURUMU							4			5				2											1	**12**
ÖZEL BÜTÇELİ DİĞER İDARELER TOPLAMI		**13**	**0**	**412**	**180**	**202**	**158**	**51**	**517**	**2.901**	**337**	**31**	**17**	**14**	**90**	**58**	**239**	**24**	**0**	**5**	**584**	**2**	**0**	**0**	**0**	**27**	**5.862**

NOT: Bu tablo, ilgili idarelerin Strateji ve Bütçe Başkanlığına ilettikleri bilgiler esas alınarak hazırlanmıştır.

YÜKSEKÖĞRETİM KURUMLARININ 30/6/2020 TARİHİ İTİBARİYLE TAŞIT SAYILARI

	KURUMLAR	T01a	T01b	T02	T03	T04	T05	T06	T07	T08	T09	T10	T11a	T11b	T12	T13	T14	T15	T16	T17	T18	T19	T20	T21a	T21b	T22	Toplam
1	YÜKSEKÖĞRETİM KURULU			30			2		1				1														**34**
2	ANKARA ÜNİVERSİTESİ			19	2	1	8		16		4	1	6	5	3	1	2	8		1	1		409			1	**488**
3	ORTA DOĞU TEKNİK ÜNİVERSİTESİ			13	1		6		10		4		5	26	3	2	5	1			1						**77**
4	HACETTEPE ÜNİVERSİTESİ			7	2		2	2	4		1	2	0		1		2	5								5	**33**
5	GAZİ ÜNİVERSİTESİ			2			3		6		6	2		10	1	1										3	**34**
6	İSTANBUL ÜNİVERSİTESİ			6			9		5			5	1	3		2	1	6								7	**45**
7	İSTANBUL TEKNİK ÜNİVERSİTESİ			31	2		5		5			1	2		5			2			4					4	**61**
8	BOĞAZİÇİ ÜNİVERSİTESİ			2	1				4			2		1	2			1									**13**
9	MARMARA ÜNİVERSİTESİ			32	3		3		2			4	1	2	1	3										2	**53**
10	YILDIZ TEKNİK ÜNİVERSİTESİ			14			5		4		2	1	4	1												1	**32**
11	MİMAR SİNAN GÜZEL SANATLAR ÜNİVERSİTESİ			8	2		4		3		1	3		2													**23**
12	EGE ÜNİVERSİTESİ			11	4		3		4	2	5		4	1	7	1	3	1			11						**57**
13	DOKUZ EYLÜL ÜNİVERSİTESİ			48		1	8			13			6	6	1			2								5	**90**
14	TRAKYA ÜNİVERSİTESİ			26			9		9			1	8		1			1									**55**
15	BURSA ULUDAĞ ÜNİVERSİTESİ			10			15		7	2			2				3	1									**40**
16	ANADOLU ÜNİVERSİTESİ			23	5		16		15	1	5	1	3	6	3		11			1				1			**91**
17	SELÇUK ÜNİVERSİTESİ			18	17		9		16			7		2		1		6			3						**79**
18	AKDENİZ ÜNİVERSİTESİ			25	2		5	15	8	2		1		1	1				2				18			11	**91**
19	ERCİYES ÜNİVERSİTESİ			16			23		18	1		6	3	6	1		1	2			6					13	**96**
20	SİVAS CUMHURİYET ÜNİVERSİTESİ			12					8	1		2	4	4		1											**32**
21	ÇUKUROVA ÜNİVERSİTESİ			18	14		16		14		5	1	3	2	5	3		1			2	1					**85**
22	ONDOKUZ MAYIS ÜNİVERSİTESİ			7	7		14		7	1		3	5	8		4	5			1	4						**66**
23	KARADENİZ TEKNİK ÜNİVERSİTESİ			10	5		6		12	2		2	4	8		4	1	3									**57**
24	ATATÜRK ÜNİVERSİTESİ			15		1	1	1	15	3		6	10	3	1		4	2								5	**67**
25	İNÖNÜ ÜNİVERSİTESİ			17			1		6			1	2	6	1											8	**42**
26	FIRAT ÜNİVERSİTESİ			14			5		9	1	1	1	4	4	2		3				3					7	**54**
27	DİCLE ÜNİVERSİTESİ			9	4	4	3		2			5	4	3		1				1	2			1		14	**53**
28	VAN YÜZÜNCÜ YIL ÜNİVERSİTESİ			10			5		3			2	4	9			1	1								18	**53**
29	GAZİANTEP ÜNİVERSİTESİ			13	1		3				4	1	3	3		2		2									**32**
30	İZMİR YÜKSEK TEKNOLOJİ ENSTİTÜSÜ			5		1	3		3			1	1	1			1									2	**18**
31	GEBZE TEKNİK ÜNİVERSİTESİ			3			2		1	1		1					1										**9**
32	HARRAN ÜNİVERSİTESİ			29		1	7		18			1	1	8	1			1				12				2	**81**
33	SÜLEYMAN DEMİREL ÜNİVERSİTESİ			22	3	1	3		8		7	3	5	3	1		1									8	**65**
34	AYDIN ADNAN MENDERES ÜNİVERSİTESİ			16			4		9			1	5	1	1			2			2					1	**42**
35	ZONGULDAK BÜLENT ECEVİT ÜNİVERSİTESİ			10	2	1	4		1				1	6	3			2									**30**
36	MERSİN ÜNİVERSİTESİ			17	7		2		10			3	2	3			2	2			5					3	**56**
37	PAMUKKALE ÜNİVERSİTESİ			9			7		8	1		2	1	1				4			4					1	**38**
38	BALIKESİR ÜNİVERSİTESİ			8			3		2	1		2	1	2			1	2			1					1	**24**
39	KOCAELİ ÜNİVERSİTESİ			10			1		2		1		1			2		1			1					1	**20**
40	SAKARYA ÜNİVERSİTESİ			3			2		3		1		1		3	1		1			1						**16**
41	MANİSA CELAL BAYAR ÜNİVERSİTESİ			16	9		4		4	0	6	1	5	1			1		1							4	**52**
42	BOLU ABANT İZZET BAYSAL ÜNİVERSİTESİ			6		1	2					2	2	1	1												**15**
43	HATAY MUSTAFA KEMAL ÜNİVERSİTESİ			19			4		2			1	3		1		2										**32**
44	AFYON KOCATEPE ÜNİVERSİTESİ			3			2		5			1	6	3	1	1	1				1					1	**25**
45	KAFKAS ÜNİVERSİTESİ			7	1		4			2	1	2	2	2		1	4	2									**28**
46	ÇANAKKALE ONSEKİZ MART ÜNİVERSİTESİ			11			6		11			1	3	4	2			1			1					5	**45**
47	NİĞDE ÖMER HALİSDEMİR ÜNİVERSİTESİ			9			2		3	1		1	5			1	1				2						**25**
48	KÜTAHYA DUMLUPINAR ÜNİVERSİTESİ			7		2	5		9	1	1	2	1	2	1			1			1	2	1			9	**45**
49	TOKAT GAZİOSMANPAŞA ÜNİVERSİTESİ			6	2		4		5			1	1	3			1	1									**24**
50	MUĞLA SITKI KOÇMAN ÜNİVERSİTESİ			15	4		9		5			4	4	1	2		1				5						**50**
51	KAHRAMANMARAŞ SÜTÇÜ İMAM ÜNİVERSİTESİ			13	2		7		16		3	1	4	1	1	1	1	2			9						**61**
52	KIRIKKALE ÜNİVERSİTESİ			5			7		1	2		7		1				1									**24**
53	ESKİŞEHİR OSMANGAZİ ÜNİVERSİTESİ			15	9		4		3			5		2	4	1	1	1									**45**
54	GALATASARAY ÜNİVERSİTESİ			4			2											1									**7**
55	KIRŞEHİR AHİ EVRAN ÜNİVERSİTESİ			6	1		1			1	2	1	2	3		1	1	1								3	**23**
56	KASTAMONU ÜNİVERSİTESİ			6			1		2			1	1	2												1	**14**
57	DÜZCE ÜNİVERSİTESİ			5			1		2	1		2	1	2	1			3								6	**24**
58	BURDUR MEHMET AKİF ERSOY ÜNİVERSİTESİ			8	1		4		1	3	2	1		3	1		1										**25**
59	UŞAK ÜNİVERSİTESİ			12	1		3		2	1		3			1												**23**
60	RECEP TAYYİP ERDOĞAN ÜNİVERSİTESİ			8			2		4			3	2	1	1												**21**
61	TEKİRDAĞ NAMIK KEMAL ÜNİVERSİTESİ			15	1		2		4	2			1					1					10			3	**39**
62	ERZİNCAN BİNALİ YILDIRIM ÜNİVERSİTESİ			10		2	1		2				3	1		1	1	1			2						**24**
63	AKSARAY ÜNİVERSİTESİ			4			3		2			2		1												1	**13**
64	GİRESUN ÜNİVERSİTESİ			6			3		1	1		2		1	1												**15**
65	HİTİT ÜNİVERSİTESİ			9			1		1		1	1	2			1										1	**17**
66	YOZGAT BOZOK ÜNİVERSİTESİ			7			6		1	1		3	3	1	1		1	1								5	**30**
67	ADIYAMAN ÜNİVERSİTESİ			8		1	3		4	1		0					1										**18**
68	ORDU ÜNİVERSİTESİ			6	2	1	4		1	1		4	1	1													**21**

YÜKSEKÖĞRETİM KURUMLARININ 30/6/2020 TARİHİ İTİBARİYLE TAŞIT SAYILARI

	KURUMLAR	T01a	T01b	T02	T03	T04	T05	T06	T07	T08	T09	T10	T11a	T11b	T12	T13	T14	T15	T16	T17	T18	T19	T20	T21a	T21b	T22	Toplam
69	AMASYA ÜNİVERSİTESİ			7	3		1		5			2	1	2													21
70	KARAMANOĞLU MEHMETBEY ÜNİVERSİTESİ			8			1			1			2	1	2	1	1									3	20
71	AĞRI İBRAHİM ÇEÇEN ÜNİVERSİTESİ			11		2	2		4		1	1	1	1			2									6	31
72	SİNOP ÜNİVERSİTESİ			20			6		2			4	1														33
73	SİİRT ÜNİVERSİTESİ			7		1	2		1		1		4	2			1										19
74	NEVŞEHİR HACI BEKTAŞ VELİ ÜNİVERSİTESİ			8			3		2	1		1	1	2		1										1	20
75	KARABÜK ÜNİVERSİTESİ			8	1		2			6		2		2		2	1										24
76	KİLİS 7 ARALIK ÜNİVERSİTESİ			9			2		1			2		1	2						4					9	30
77	ÇANKIRI KARATEKİN ÜNİVERSİTESİ			2			2		4			2	2			2		1								1	16
78	ARTVİN ÇORUH ÜNİVERSİTESİ			7		1	4		1			1	3			1		1									19
79	BİLECİK ŞEYH EDEBALİ ÜNİVERSİTESİ			8			3		3			3	1	1												5	24
80	BİTLİS EREN ÜNİVERSİTESİ			9		1	1	1		1		2		2	1	1	2	1								7	29
81	KIRKLARELİ ÜNİVERSİTESİ			9	2		1					1	1	1	1												16
82	OSMANİYE KORKUT ATA ÜNİVERSİTESİ	0		4	1		1		2				1	2									10			3	24
83	BİNGÖL ÜNİVERSİTESİ			7			1		3			2	1	1	1	1	1									1	19
84	MUŞ ALPARSLAN ÜNİVERSİTESİ			9			2		4				3	1	2						3						24
85	MARDİN ARTUKLU ÜNİVERSİTESİ			5			1		3	1		2		1			1					0				0	14
86	BATMAN ÜNİVERSİTESİ			2			2		2	1	1	1	1	2	1			1								3	17
87	ARDAHAN ÜNİVERSİTESİ			9			1		1	2	2	2	1	2			2	1								3	26
88	BARTIN ÜNİVERSİTESİ			3	1		1		1	1		1	1	3	1											1	14
89	BAYBURT ÜNİVERSİTESİ			9			4		2			1	1	1		1		1								2	22
90	GÜMÜŞHANE ÜNİVERSİTESİ			6			1		3	1		1	2	1	2			1								1	19
91	HAKKARİ ÜNİVERSİTESİ			3		2	3		1			1		1												3	14
92	IĞDIR ÜNİVERSİTESİ			11			3		1	1			2	2	2		2	1								6	31
93	ŞIRNAK ÜNİVERSİTESİ			8		1	2		2				1	1	1												16
94	MUNZUR ÜNİVERSİTESİ			7			2		1	1	1		3			1										2	18
95	YALOVA ÜNİVERSİTESİ			4			2		1	1		2															10
96	TÜRK ALMAN ÜNİVERSİTESİ			3			1			1		1															6
97	ANKARA YILDIRIM BEYAZIT ÜNİVERSİTESİ			3			1			1		1		2													8
98	BURSA TEKNİK ÜNİVERSİTESİ		1	5					1	1		1	1														10
99	İSTANBUL MEDENİYET ÜNİVERSİTESİ			5			2		2			1															10
100	İZMİR KATİP ÇELEBİ ÜNİVERSİTESİ			5			2		3			3		1	1												15
101	NECMETTİN ERBAKAN ÜNİVERSİTESİ			8			3			1		3		2													17
102	ABDULLAH GÜL ÜNİVERSİTESİ			1					2			1		1													5
103	ERZURUM TEKNİK ÜNİVERSİTESİ			10			1		2			1	1	1	1		1									3	21
104	ADANA ALPARSLAN TÜRKEŞ BİLİM VE TEKNOLOJİ ÜNİVERSİTESİ			5			2		4	1	1	1	1	1			2										18
105	ANKARA SOSYAL BİLİMLER ÜNİVERSİTESİ			6			1			1			1														9
106	SAĞLIK BİLİMLERİ ÜNİVERSİTESİ			20			4								6											8	38
107	BANDIRMA ONYEDİ EYLÜL ÜNİVERSİTESİ			3		1	1						1													2	8
108	İSKENDERUN TEKNİK ÜNİVERSİTESİ			7		1	1			1		1		1		1											13
109	ALANYA ALAADDİN KEYKUBAT ÜNİVERSİTESİ			6							1		2	1													10
110	İZMİR BAKIRÇAY ÜNİVERSİTESİ			1			1		1																		3
111	İZMİR DEMOKRASİ ÜNİVERSİTESİ											1															1
112	YÜKSEKÖĞRETİM KALİTE KURULU																										0
113	ANKARA MÜZİK VE GÜZEL SANATLAR ÜNİVERSİTESİ																										0
114	GAZİANTEP İSLAM BİLİM VE TEKNOLOJİ ÜNİVERSİTESİ			1																							1
115	KONYA TEKNİK ÜNİVERSİTESİ			1																							1
116	KÜTAHYA SAĞLIK BİLİMLERİ ÜNİVERSİTESİ			1																							1
117	MALATYA TURGUT ÖZAL ÜNİVERSİTESİ			3										1												3	7
118	İSTANBUL ÜNİVERSİTESİ - CERRAHPAŞA			2	1		8		3	4		2	2		2											7	31
119	ANKARA HACI BAYRAM VELİ ÜNİVERSİTESİ			3	1	1			1				1										1				8
120	SAKARYA UYGULAMALI BİLİMLER ÜNİVERSİTESİ			1					1																		2
121	SAMSUN ÜNİVERSİTESİ				2				1								2				2						7
122	SİVAS BİLİM VE TEKNOLOJİ ÜNİVERSİTESİ			1																							1
123	TARSUS ÜNİVERSİTESİ			2																							2
124	TRABZON ÜNİVERSİTESİ			1										1													2
125	KAYSERİ ÜNİVERSİTESİ						1																			1	2
126	KAHRAMANMARAŞ İSTİKLAL ÜNİVERSİTESİ										2																2
127	ESKİŞEHİR TEKNİK ÜNİVERSİTESİ			10		2	7		3		1	3	1	3	1	2	6	2								9	50
128	ISPARTA UYGULAMALI BİLİMLER ÜNİVERSİTESİ				1	2																					3
129	AFYONKARAHİSAR SAĞLIK BİLİMLERİ ÜNİVERSİTESİ			1			2		3														22			2	30
YÜKSEKÖĞRETİM KURUMLARI TOPLAMI		**0**	**1**	**1.159**	**130**	**33**	**418**	**19**	**446**	**79**	**74**	**181**	**205**	**232**	**94**	**51**	**90**	**87**	**3**	**4**	**81**	**15**	**471**	**2**	**0**	**254**	**4.129**

NOT: Bu tablo, ilgili idarelerin Strateji ve Bütçe Başkanlığına ilettikleri bilgiler esas alınarak hazırlanmıştır.

DÜZENLEYİCİ VE DENETLEYİCİ KURUMLARIN 30/6/2020
TARİHİ İTİBARİYLE TAŞIT SAYILARI

	KURUMLAR	T01a	T01b	T02	T03	T04	T05	T06	T07	T08	T09	T10	T11a	T11b	T12	T13	T14	T15	T16	T17	T18	T19	T20	T21a	T21b	T22	Toplam
1	RADYO VE TELEVİZYON ÜST KURULU			1			1																				2
2	BİLGİ TEKNOLOJİLERİ VE İLETİŞİM KURUMU			13	7	16	7	21	11				2	2	2												81
3	SERMAYE PİYASASI KURULU			1																							1
4	BANKACILIK DÜZENLEME VE DENETLEME KURUMU			1																							1
5	ENERJİ PİYASASI DÜZENLEME KURUMU																										0
6	KAMU İHALE KURUMU			1			1																				2
7	REKABET KURUMU			1			3																				4
8	KAMU GÖZETİMİ, MUHASEBE VE DENETİM STANDARTLARI KURUMU			1							3																4
9	KİŞİSEL VERİLERİ KORUMA KURUMU	14					1																				15
10	NÜKLEER DÜZENLEME KURUMU																										0
11	SİGORTACILIK VE ÖZEL EMEKLİLİK DÜZENLEME VE DENETLEME KURUMU			1																							1
DÜZENLEYİCİ VE DENETLEYİCİ KURUMLAR TOPLAMI		**14**	**0**	**20**	**7**	**16**	**13**	**21**	**11**	**0**	**3**	**0**	**2**	**2**	**2**	**0**	**0**	**0**	**0**	**0**	**0**	**0**	**0**	**0**	**0**	**0**	**111**

NOT: Bu tablo, ilgili idarelerin Strateji ve Bütçe Başkanlığına ilettikleri bilgiler esas alınarak hazırlanı

TAŞIT SAYILARINA İLİŞKİN TABLOLARDA BELİRTİLEN TAŞITLARIN NİTELİĞİ

T 1-a	Binek otomobil
T 1-b	Binek otomobil
T 2-	Binek otomobil
T 3-	Station-Wagon
T 4-	Arazi binek (En az 4, en fazla 8 kişilik)
T 5-	Minibüs (Sürücü dahil en fazla 17 kişilik)
T 6-	Kaptıkaçtı (Arazi hizmetleri için)
T 7-	Pick-up (Kamyonet, sürücü dahil 3 veya 6 kişilik)
T 8-	Pick-up (Kamyonet, arazi hizmetleri için sürücü dahil 3 veya 6 kişilik)
T 9-	Panel
T 10-	Midibüs (Sürücü dahil en fazla 26 kişilik)
T 11-a	Otobüs (Sürücü dahil en az 27, en fazla 40 kişilik)
T 11-b	Otobüs (Sürücü dahil en az 41 kişilik)
T 12-	Kamyon (Şasi-kabin tam yüklü ağırlığı en az 3.501 Kg)
T 13-	Kamyon (Şasi-kabin tam yüklü ağırlığı en az 12.000 Kg)
T 14-	Kamyon (Şasi-kabin tam yüklü ağırlığı en az 17.000 Kg)
T 15-	Ambulans (Tıbbi donanımlı)
T 16-	Ambulans (Arazi hizmetleri için)
T 17-	Pick-up (Kamyonet, cenaze arabası yapılmak üzere)
T 18-	Motorsiklet (En fazla 600 cc.lik)
T 19-	Motorsiklet (En az 601 cc.lik)
T 20-	Bisiklet
T 21-a	Güvenlik önlemli binek otomobil (Cinsi ve fiyatı Hazine ve Maliye Bakanlığınca belirlenir.)
T 21-b	Güvenlik önlemli servis taşıtı (Cinsi ve fiyatı Hazine ve Maliye Bakanlığınca belirlenir.)
T 22-	Diğer taşıtlar (Cinsi ve fiyatı Hazine ve Maliye Bakanlığınca belirlenir.)

GENEL BÜTÇE KAPSAMINDAKİ KAMU İDARELERİNİN 30/6/2020 TARİHİ İTİBARİYLE SAHİP OLDUKLARI TELEFON VE FAKS HAT SAYILARI

	KURUMLAR	TELEFON				FAKS
		SANTRALE BAĞLI	MUSTAKİL	CEP TELEFONU	TOPLAM	
1	TÜRKİYE BÜYÜK MİLLET MECLİSİ	5.187	178	80	5.445	817
2	CUMHURBAŞKANLIĞI	0	0	0	0	0
3	ANAYASA MAHKEMESİ	399	256	2	657	7
4	YARGITAY	1.836	1.836	4	3.676	7
5	DANIŞTAY	1.400	257	2	1.659	5
6	HAKİMLER VE SAVCILAR KURULU	28	27	1	56	16
7	SAYIŞTAY	0	1.983	8	1.991	42
8	ADALET BAKANLIĞI	14.457	12.666	629	27.752	3.933
9	MİLLİ SAVUNMA BAKANLIĞI	14.278	6.205	1.641	22.124	1.338
10	İÇİŞLERİ BAKANLIĞI	1.991	4.633	1.120	7.744	1.751
11	DIŞİŞLERİ BAKANLIĞI	8.400	4.050	460	12.910	211
12	HAZİNE VE MALİYE BAKANLIĞI	2.344	1.378	27	3.749	180
13	MİLLİ EĞİTİM BAKANLIĞI	5.300	70.840	57	76.197	13.685
14	SAĞLIK BAKANLIĞI	17.680	26.800	1.175	45.655	1.392
15	ULAŞTIRMA VE ALTYAPI BAKANLIĞI	3.205	3.553	50	6.808	141
16	AİLE, ÇALIŞMA VE SOSYAL HİZMETLER BAKANLIĞI	4.931	6.557	315	11.803	1.493
17	ENERJİ VE TABİİ KAYNAKLAR BAKANLIĞI	44	0	3	47	2
18	KÜLTÜR VE TURİZM BAKANLIĞI	0	3.873	62	3.935	127
19	SANAYİ VE TEKNOLOJİ BAKANLIĞI	3.804	3.458	323	7.585	46
20	ÇEVRE VE ŞEHİRCİLİK BAKANLIĞI	140	2.225	130	2.495	170
21	TİCARET BAKANLIĞI	6.000	34.000	220	40.220	1.500
22	GENÇLİK VE SPOR BAKANLIĞI	2.226	3.479	25	5.730	903
23	TARIM VE ORMAN BAKANLIĞI	8.398	3.266	102	11.766	254
24	MİLLİ GÜVENLİK KURULU GENEL SEKRETERLİĞİ	6	13	10	29	3
25	MİLLİ İSTİHBARAT TEŞKİLATI BAŞKANLIĞI	0	0	0	0	0
26	JANDARMA GENEL KOMUTANLIĞI	3.300	3.300	5.157	11.757	558
27	SAHİL GÜVENLİK KOMUTANLIĞI	75	135	256	466	79
28	EMNİYET GENEL MÜDÜRLÜĞÜ	58.022	1.318	7.128	66.468	3.088
29	DİYANET İŞLERİ BAŞKANLIĞI	2.318	4.715	25	7.058	1.081
30	TÜRKİYE İSTATİSTİK KURUMU	100	114	103	317	16
31	AFET VE ACİL DURUM YÖNETİMİ BAŞKANLIĞI	495	1.840	325	2.660	100
32	GELİR İDARESİ BAŞKANLIĞI	2.776	3.994	1	6.771	1.559
33	TAPU VE KADASTRO GENEL MÜDÜRLÜĞÜ	1.000	32	0	1.032	57
34	METEOROLOJİ GENEL MÜDÜRLÜĞÜ	48	53	28	129	19
35	GÖÇ İDARESİ GENEL MÜDÜRLÜĞÜ	1.800	1.620	93	3.513	120
36	AVRUPA BİRLİĞİ BAŞKANLIĞI	463	463	0	926	3
37	DEVLET ARŞİVLERİ BAŞKANLIĞI	56	56	1	113	2
38	İLETİŞİM BAŞKANLIĞI	578	146	16	740	28
39	MİLLİ SARAYLAR İDARESİ BAŞKANLIĞI	1.700	112	0	1.812	46
40	STRATEJİ VE BÜTÇE BAŞKANLIĞI	1.418	77	19	1.514	43
GENEL BÜTÇELİ İDARELER TOPLAMI		**176.203**	**209.508**	**19.598**	**405.309**	**34.822**

NOT: Bu tablo, ilgili idarelerin Strateji ve Bütçe Başkanlığına ilettikleri bilgiler esas alınarak hazırlanmıştır.

ÖZEL BÜTÇE KAPSAMINDAKİ DİĞER İDARELERİN 30/6/2020 TARİHİ İTİBARİYLE SAHİP OLDUKLARI TELEFON VE FAKS HAT SAYILARI

	KURUMLAR	TELEFON				FAKS
		SANTRALE BAĞLI	MUSTAKİL	CEP TELEFONU	TOPLAM	
1	ÖLÇME SEÇME VE YERLEŞTİRME MERKEZİ BAŞKANLIĞI	0	537	15	552	0
2	SAVUNMA SANAYİ BAŞKANLIĞI	1.200	0	98	1.298	4
3	ATATÜRK KÜLTÜR, DİL VE TARİH YÜKSEK KURUMU	5	32	9	46	3
4	ATATÜRK ARAŞTIRMA MERKEZİ	2	4	1	7	2
5	ATATÜRK KÜLTÜR MERKEZİ	1	8	0	9	2
6	TÜRK DİL KURUMU	135	25	2	162	3
7	TÜRK TARİH KURUMU	10	29	6	45	9
8	TÜRKİYE BİLİMSEL VE TEKNOLOJİK ARAŞTIRMA KURUMU	250	602	24	876	89
9	TÜRKİYE BİLİMLER AKADEMİSİ	25	62	2	89	5
10	KARAYOLLARI GENEL MÜDÜRLÜĞÜ	1.610	1.251	3.507	6.368	198
11	DEVLET TİYATROLARI GENEL MÜDÜRLÜĞÜ	126	114	2	242	34
12	DEVLET OPERA VE BALESİ GENEL MÜDÜRLÜĞÜ	216	268	11	495	27
13	ORMAN GENEL MÜDÜRLÜĞÜ	2.581	2.182	131	4.894	473
14	VAKIFLAR GENEL MÜDÜRLÜĞÜ	110	195	17	322	41
15	TÜRKİYE HUDUT VE SAHİLLER SAĞLIK GENEL MÜDÜRLÜĞÜ	21	110	4	135	29
16	MADEN TETKİK VE ARAMA GENEL MÜDÜRLÜĞÜ	60	84	37	181	44
17	SİVİL HAVACILIK GENEL MÜDÜRLÜĞÜ	375	43	11	429	6
18	TÜRK AKREDİTASYON KURUMU	206	12	5	223	1
19	TÜRK STANDARDLARI ENSTİTÜSÜ	2.032	15	6	2.053	75
20	TÜRK PATENT VE MARKA KURUMU	550	552	1	1.103	0
21	KÜÇÜK VE ORTA ÖLÇEKLİ İŞLETMELERİ GELİŞTİRME VE DESTEKLEME İDARESİ BAŞKANLIĞI	1.993	67	42	2.102	51
22	TÜRK İŞBİRLİĞİ VE KOORDİNASYON AJANSI BAŞKANLIĞI	500	461	1	962	14
23	GAP BÖLGE KALKINMA İDARESİ	190	4	0	194	4
24	ÖZELLEŞTİRME İDARESİ BAŞKANLIĞI	401	0	13	414	13
25	KAMU DENETÇİLİĞİ KURUMU	0	320	16	336	20
26	CEZA İNFAZ KURUMLARI İLE TUTUKEVLERİ İŞ YURTLARI KURUMU	0	2	0	2	1
27	MESLEKİ YETERLİLİK KURUMU BAŞKANLIĞI	200	2	1	203	7
28	YURTDIŞI TÜRKLER VE AKRABA TOPLULUKLAR BAŞKANLIĞI	380	0	22	402	10
29	TÜRKİYE YAZMA ESERLER KURUMU BAŞKANLIĞI	18	25	1	44	19
30	DOĞU ANADOLU PROJESİ BÖLGE KALKINMA İDARESİ BAŞKANLIĞI	62	12	2	76	2
31	KONYA OVASI PROJESİ BÖLGE KALKINMA İDARESİ BAŞKANLIĞI	72	0	0	72	2
32	DOĞU KARADENİZ PROJESİ BÖLGE KALKINMA İDARESİ BAŞKANLIĞI	12	0	3	15	2
33	DEVLET SU İŞLERİ GENEL MÜDÜRLÜĞÜ	605	488	28	1.121	149
34	TÜRKİYE SU ENSTİTÜSÜ	40	1	1	42	2
35	TÜRKİYE İLAÇ VE TIBBİ CİHAZ KURUMU	1.060	475	8	1.543	25
36	TÜRKİYE İNSAN HAKLARI VE EŞİTLİK KURUMU	99	1	0	100	1
37	TÜRKİYE SAĞLIK ENSTİTÜLERİ BAŞKANLIĞI	250	0	0	250	3
38	HELAL AKREDİTASYON KURUMU	0	62	4	66	1
39	MADEN VE PETROL İŞLERİ GENEL MÜDÜRLÜĞÜ	595	0	13	608	2
40	TÜRKİYE UZAY AJANSI	100	0	1	101	0
41	KAPADOKYA ALAN BAŞKANLIĞI	240	240	0	480	1
42	TÜRKİYE ADALET AKADEMİSİ	1	30	5	36	3
43	TÜRKİYE ENERJİ, NÜKLEER VE MADEN ARAŞTIRMA KURUMU	175	433	64	672	32
ÖZEL BÜTÇELİ DİĞER İDARELER TOPLAMI		**16.508**	**8.748**	**4.114**	**29.370**	**1.409**

NOT: Bu tablo, ilgili idarelerin Strateji ve Bütçe Başkanlığına ilettikleri bilgiler esas alınarak hazırlanmıştır.

YÜKSEKÖĞRETİM KURUMLARININ 30/6/2020
TARİHİ İTİBARİYLE SAHİP OLDUKLARI TELEFON VE FAKS HAT SAYILARI

	KURUMLAR	TELEFON				FAKS
		SANTRALE BAĞLI	MUSTAKİL	CEP TELEFONU	TOPLAM	
1	YÜKSEKÖĞRETİM KURULU	1.000	454	5	1.459	25
2	ANKARA ÜNİVERSİTESİ	2.575	1.515	25	4.115	155
3	ORTA DOĞU TEKNİK ÜNİVERSİTESİ	5.043	750	6	5.799	1
4	HACETTEPE ÜNİVERSİTESİ	2.300	1.026	0	3.326	76
5	GAZİ ÜNİVERSİTESİ	4.080	1.040	0	5.120	80
6	İSTANBUL ÜNİVERSİTESİ	689	1.825	1	2.515	69
7	İSTANBUL TEKNİK ÜNİVERSİTESİ	3.143	308	1	3.452	55
8	BOĞAZİÇİ ÜNİVERSİTESİ	90	55	2	147	30
9	MARMARA ÜNİVERSİTESİ	0	534	1	535	69
10	YILDIZ TEKNİK ÜNİVERSİTESİ	3.744	67	0	3.811	6
11	MİMAR SİNAN GÜZEL SANATLAR ÜNİVERSİTESİ	190	289	1	480	27
12	EGE ÜNİVERSİTESİ	191	150	0	341	150
13	DOKUZ EYLÜL ÜNİVERSİTESİ	0	0	0	0	0
14	TRAKYA ÜNİVERSİTESİ	160	40	3	203	53
15	BURSA ULUDAĞ ÜNİVERSİTESİ	7.991	1.158	1	9.150	88
16	ANADOLU ÜNİVERSİTESİ	28	417	8	453	23
17	SELÇUK ÜNİVERSİTESİ	83	136	1	220	90
18	AKDENİZ ÜNİVERSİTESİ	3.850	188	0	4.038	4
19	ERCİYES ÜNİVERSİTESİ	2	251	6	259	58
20	SİVAS CUMHURİYET ÜNİVERSİTESİ	164	202	37	403	23
21	ÇUKUROVA ÜNİVERSİTESİ	100	394	2	496	52
22	ONDOKUZ MAYIS ÜNİVERSİTESİ	260	602	1	863	75
23	KARADENİZ TEKNİK ÜNİVERSİTESİ	18	118	1	137	52
24	ATATÜRK ÜNİVERSİTESİ	180	76	1	257	35
25	İNÖNÜ ÜNİVERSİTESİ	2.000	58	2	2.060	0
26	FIRAT ÜNİVERSİTESİ	43	424	4	471	35
27	DİCLE ÜNİVERSİTESİ	114	87	12	213	40
28	VAN YÜZÜNCÜ YIL ÜNİVERSİTESİ	28	125	0	153	36
29	GAZİANTEP ÜNİVERSİTESİ	180	132	5	317	46
30	İZMİR YÜKSEK TEKNOLOJİ ENSTİTÜSÜ	5	430	1	436	27
31	GEBZE TEKNİK ÜNİVERSİTESİ	2.225	350	2	2.577	25
32	HARRAN ÜNİVERSİTESİ	0	400	10	410	80
33	SÜLEYMAN DEMİREL ÜNİVERSİTESİ	1	111	1	113	102
34	AYDIN ADNAN MENDERES ÜNİVERSİTESİ	75	62	2	139	70
35	ZONGULDAK BÜLENT ECEVİT ÜNİVERSİTESİ	1.682	96	0	1.778	52
36	MERSİN ÜNİVERSİTESİ	505	301	6	812	70
37	PAMUKKALE ÜNİVERSİTESİ	64	543	0	607	130
38	BALIKESİR ÜNİVERSİTESİ	243	34	1	278	65
39	KOCAELİ ÜNİVERSİTESİ	820	211	0	1.031	35
40	SAKARYA ÜNİVERSİTESİ	3.398	10	2	3.410	51
41	MANİSA CELAL BAYAR ÜNİVERSİTESİ	2.550	180	0	2.730	50
42	BOLU ABANT İZZET BAYSAL ÜNİVERSİTESİ	2	66	1	69	47
43	HATAY MUSTAFA KEMAL ÜNİVERSİTESİ	29	53	1	83	43
44	AFYON KOCATEPE ÜNİVERSİTESİ	120	221	1	342	60
45	KAFKAS ÜNİVERSİTESİ	28	179	1	208	46
46	ÇANAKKALE ONSEKİZ MART ÜNİVERSİTESİ	715	795	15	1.525	115
47	NİĞDE ÖMER HALİSDEMİR ÜNİVERSİTESİ	0	130	1	131	40
48	KÜTAHYA DUMLUPINAR ÜNİVERSİTESİ	35	112	0	147	11
49	TOKAT GAZİOSMANPAŞA ÜNİVERSİTESİ	85	155	2	242	40
50	MUĞLA SITKI KOÇMAN ÜNİVERSİTESİ	9	3	1	13	4
51	KAHRAMANMARAŞ SÜTÇÜ İMAM ÜNİVERSİTESİ	3.200	887	1	4.088	75
52	KIRIKKALE ÜNİVERSİTESİ	23	93	6	122	42
53	ESKİŞEHİR OSMANGAZİ ÜNİVERSİTESİ	49	243	1	293	54
54	GALATASARAY ÜNİVERSİTESİ	25	108	1	134	1
55	KIRŞEHİR AHİ EVRAN ÜNİVERSİTESİ	750	242	1	993	35
56	KASTAMONU ÜNİVERSİTESİ	0	0	0	0	0
57	DÜZCE ÜNİVERSİTESİ	36	66	0	102	43
58	BURDUR MEHMET AKİF ERSOY ÜNİVERSİTESİ	3.100	323	1	3.424	77
59	UŞAK ÜNİVERSİTESİ	906	408	0	1.314	45
60	RECEP TAYYİP ERDOĞAN ÜNİVERSİTESİ	800	85	1	886	33
61	TEKİRDAĞ NAMIK KEMAL ÜNİVERSİTESİ	2.000	401	1	2.402	75
62	ERZİNCAN BİNALİ YILDIRIM ÜNİVERSİTESİ	10	270	0	280	0
63	AKSARAY ÜNİVERSİTESİ	0	2.227	7	2.234	45
64	GİRESUN ÜNİVERSİTESİ	17	39	30	86	7
65	HİTİT ÜNİVERSİTESİ	110	528	1	639	52
66	YOZGAT BOZOK ÜNİVERSİTESİ	75	130	6	211	33
67	ADIYAMAN ÜNİVERSİTESİ	9	57	1	67	24
68	ORDU ÜNİVERSİTESİ	9	56	3	68	45

YÜKSEKÖĞRETİM KURUMLARININ 30/6/2020 TARİHİ İTİBARİYLE SAHİP OLDUKLARI TELEFON VE FAKS HAT SAYILARI

KURUMLAR		TELEFON				FAKS
		SANTRALE BAĞLI	MUSTAKİL	CEP TELEFONU	TOPLAM	
69	AMASYA ÜNİVERSİTESİ	1.617	82	1	1.700	42
70	KARAMANOĞLU MEHMETBEY ÜNİVERSİTESİ	30	9	2	41	7
71	AĞRI İBRAHİM ÇEÇEN ÜNİVERSİTESİ	600	65	0	665	13
72	SİNOP ÜNİVERSİTESİ	50	43	2	95	35
73	SİİRT ÜNİVERSİTESİ	720	43	1	764	16
74	NEVŞEHİR HACI BEKTAŞ VELİ ÜNİVERSİTESİ	600	297	0	897	35
75	KARABÜK ÜNİVERSİTESİ	0	81	1	82	36
76	KİLİS 7 ARALIK ÜNİVERSİTESİ	26	105	3	134	17
77	ÇANKIRI KARATEKİN ÜNİVERSİTESİ	475	244	4	723	28
78	ARTVİN ÇORUH ÜNİVERSİTESİ	5	74	1	80	40
79	BİLECİK ŞEYH EDEBALİ ÜNİVERSİTESİ	900	243	1	1.144	45
80	BİTLİS EREN ÜNİVERSİTESİ	857	250	2	1.109	19
81	KIRKLARELİ ÜNİVERSİTESİ	27	93	1	121	22
82	OSMANİYE KORKUT ATA ÜNİVERSİTESİ	1.510	143	1	1.654	23
83	BİNGÖL ÜNİVERSİTESİ	8	133	1	142	30
84	MUŞ ALPARSLAN ÜNİVERSİTESİ	2.001	63	1	2.065	11
85	MARDİN ARTUKLU ÜNİVERSİTESİ	75	72	1	148	30
86	BATMAN ÜNİVERSİTESİ	825	0	2	827	2
87	ARDAHAN ÜNİVERSİTESİ	300	101	1	402	20
88	BARTIN ÜNİVERSİTESİ	190	518	1	709	30
89	BAYBURT ÜNİVERSİTESİ	80	165	2	247	30
90	GÜMÜŞHANE ÜNİVERSİTESİ	1.102	55	1	1.158	21
91	HAKKARİ ÜNİVERSİTESİ	8	36	1	45	7
92	IĞDIR ÜNİVERSİTESİ	16	16	1	33	20
93	ŞIRNAK ÜNİVERSİTESİ	28	54	40	122	17
94	MUNZUR ÜNİVERSİTESİ	310	71	1	382	12
95	YALOVA ÜNİVERSİTESİ	1.050	540	1	1.591	32
96	TÜRK ALMAN ÜNİVERSİTESİ	380	190	0	570	12
97	ANKARA YILDIRIM BEYAZIT ÜNİVERSİTESİ	1.500	304	1	1.805	35
98	BURSA TEKNİK ÜNİVERSİTESİ	0	656	0	656	0
99	İSTANBUL MEDENİYET ÜNİVERSİTESİ	775	132	1	908	16
100	İZMİR KATİP ÇELEBİ ÜNİVERSİTESİ	33	117	0	150	17
101	NECMETTİN ERBAKAN ÜNİVERSİTESİ	1.935	210	4	2.149	36
102	ABDULLAH GÜL ÜNİVERSİTESİ	29	3	20	52	6
103	ERZURUM TEKNİK ÜNİVERSİTESİ	550	7	1	558	2
104	ADANA ALPARSLAN TÜRKEŞ BİLİM VE TEKNOLOJİ ÜN	700	0	1	701	22
105	ANKARA SOSYAL BİLİMLER ÜNİVERSİTESİ	50	810	2	862	60
106	SAĞLIK BİLİMLERİ ÜNİVERSİTESİ	1.250	3	6	1.259	6
107	BANDIRMA ONYEDİ EYLÜL ÜNİVERSİTESİ	19	9	3	31	7
108	İSKENDERUN TEKNİK ÜNİVERSİTESİ	26	1	11	38	8
109	ALANYA ALAADDİN KEYKUBAT ÜNİVERSİTESİ	600	450	2	1.052	40
110	İZMİR BAKIRÇAY ÜNİVERSİTESİ	252	152	1	405	1
111	İZMİR DEMOKRASİ ÜNİVERSİTESİ	10	12	1	23	5
112	YÜKSEKÖĞRETİM KALİTE KURULU	1	0	0	1	1
113	ANKARA MÜZİK VE GÜZEL SANATLAR ÜNİVERSİTESİ	3	2	0	5	0
114	GAZİANTEP İSLAM BİLİM VE TEKNOLOJİ ÜNİVERSİTE	120	53	2	175	1
115	KONYA TEKNİK ÜNİVERSİTESİ	600	50	0	650	1
116	KÜTAHYA SAĞLIK BİLİMLERİ ÜNİVERSİTESİ	16	16	0	32	7
117	MALATYA TURGUT ÖZAL ÜNİVERSİTESİ	20	76	0	96	35
118	İSTANBUL ÜNİVERSİTESİ - CERRAHPAŞA	0	0	0	0	0
119	ANKARA HACI BAYRAM VELİ ÜNİVERSİTESİ	1.122	1.475	92	2.689	19
120	SAKARYA UYGULAMALI BİLİMLER ÜNİVERSİTESİ	884	0	1	885	15
121	SAMSUN ÜNİVERSİTESİ	290	47	0	337	13
122	SİVAS BİLİM VE TEKNOLOJİ ÜNİVERSİTESİ	2	1	1	4	1
123	TARSUS ÜNİVERSİTESİ	30	0	0	30	1
124	TRABZON ÜNİVERSİTESİ	444	444	1	889	12
125	KAYSERİ ÜNİVERSİTESİ	955	4	1	960	54
126	KAHRAMANMARAŞ İSTİKLAL ÜNİVERSİTESİ	2	90	0	92	0
127	ESKİŞEHİR TEKNİK ÜNİVERSİTESİ	1.800	0	0	1.800	23
128	ISPARTA UYGULAMALI BİLİMLER ÜNİVERSİTESİ	37	75	1	113	23
129	AFYONKARAHİSAR SAĞLIK BİLİMLERİ ÜNİVERSİTESİ	234	20	0	254	1
YÜKSEKÖĞRETİM KURUMLARI TOPLAMI		**90.035**	**32.031**	**462**	**122.528**	**4.422**

NOT: Bu tablo, ilgili idarelerin Strateji ve Bütçe Başkanlığına ilettikleri bilgiler esas alınarak hazırlanmıştır.

DÜZENLEYİCİ VE DENETLEYİCİ KURUMLARIN 30/6/2020 TARİHİ İTİBARİYLE SAHİP OLDUKLARI TELEFON VE FAKS HAT SAYILARI

	KURUMLAR	TELEFON				FAKS
		SANTRALE BAĞLI	MUSTAKİL	CEP TELEFONU	TOPLAM	
1	RADYO VE TELEVİZYON ÜST KURULU	618	618	33	1.269	42
2	BİLGİ TEKNOLOJİLERİ VE İLETİŞİM KURUMU	60	1.413	160	1.633	15
3	SERMAYE PİYASASI KURULU	1.003	44	28	1.075	12
4	BANKACILIK DÜZENLEME VE DENETLEME KURUMU	0	779	18	797	30
5	ENERJİ PİYASASI DÜZENLEME KURUMU	0	744	35	779	22
6	KAMU İHALE KURUMU	464	56	11	531	33
7	REKABET KURUMU	1	71	52	124	19
8	KAMU GÖZETİMİ, MUHASEBE VE DENETİM STANDARTLARI KURUMU	12	401	12	425	19
9	KİŞİSEL VERİLERİ KORUMA KURUMU	154	6	9	169	5
10	NÜKLEER DÜZENLEME KURUMU	86	0	6	92	0
11	SİGORTACILIK VE ÖZEL EMEKLİLİK DÜZENLEME VE DENETLEME KURUMU	90	17	0	107	9
DÜZENLEYİCİ VE DENETLEYİCİ KURUMLAR TOPLAMI		**2.488**	**4.149**	**364**	**7.001**	**206**

NOT: Bu tablo, ilgili idarelerin Strateji ve Bütçe Başkanlığına ilettikleri bilgiler esas alınarak hazırlanmıştır.