



Gobierno de la
República de Honduras

SECRETARÍA DE FINANZAS

República de Honduras

Secretaría de Finanzas

Informe de Seguimiento y
Evaluación de la
Ejecución Presupuestaria
Física y Financiera

Al Segundo Trimestre 2021

TOMO I
ADMINISTRACION PUBLICA

Tegucigalpa, M.D.C. Agosto, 2021

H
O
N
D
U
R
A
S

Secretaría de Finanzas

INFORME DE SEGUIMIENTO Y EVALUACIÓN DE LA EJECUCIÓN FINANCIERA DEL PRESUPUESTO SEGUNDO TRIMESTRE DEL 2021

ADMINISTRACIÓN PÚBLICA

TABLA DE CONTENIDO

PRESENTACIÓN	2
INTRODUCCIÓN.....	4
1. LA EJECUCIÓN Y EVALUACIÓN PRESUPUESTARIA DE LA ADMINISTRACIÓN PUBLICA	5
<i>Actores principales del Proceso</i>	6
1.1 LA EJECUCIÓN Y EVALUACIÓN DEL PRESUPUESTO	7
1.2 LA EJECUCIÓN Y EVALUACIÓN FINANCIERA DEL PRESUPUESTO	8
1.2.1 De los Ingresos y Egresos de la Administración Pública	9
1.2.2 De los Ingresos Totales de la Administración Pública	11
1.2.3 De los Ingresos Totales por Nivel Institucional.....	13
1.2.4 Clasificación Económica de los Egresos de la Administración Pública.....	14
1.2.5 De los Egresos por Gabinetes Sectoriales y Tipo de Fondo	16
1.2.6 De los Egresos por Grupo de Gasto	19
1.2.7 De los Egresos por Grupo de Gasto y Tipo de Fondo	20
1.2.8 Egresos por Fuente de Financiamiento.....	22
1.2.9 De los Egresos por Finalidad	23
1.2.10 Modificaciones al Presupuesto de la Administración Pública.....	25
1.3 Programas Especiales.....	26
1.3.1 Deuda Pública	26
1.3.2 Desarrollo Municipal	27
1.3.3 Análisis Global de la Inversión Pública	28
2. ANEXOS.....	31

PRESENTACIÓN

Continuando con el Seguimiento y Evaluación del Presupuesto General de Ingresos y Egresos de la República y de las Instituciones Descentralizadas, establecido en la Ley Orgánica del Presupuesto (LOP), Capítulo VII, Artículos 45 y 46 y el Artículo 9 de las Disposiciones Generales del Presupuesto, se pone a disposición del Congreso Nacional y de la Sociedad en General, el “**Informe de Seguimiento y Evaluación de la Ejecución Financiera del Presupuesto de la Administración Pública**”, correspondiente al Segundo Trimestre del Ejercicio Fiscal del 2021.

El informe es el resultado de la “**Auto-Evaluación**”, que por ley debe realizar cada una de las instituciones de la Administración Pública.

La información contenida en este documento es compilada por la Secretaría de Estado en el Despacho de Finanzas (SEFIN), en su calidad de Órgano Rector del Sistema de Administración Financiera Integrada (SIAFI), a través de la Dirección General de Presupuesto (DGP), en su condición de Órgano Técnico del Sistema, con la participación directa de todas las dependencias de la SEFIN y tratando en forma permanente de dar cumplimiento a los propósitos generales de la evaluación, siendo estos:

- Conocer, explicar y mejorar el funcionamiento de las instituciones públicas,
- Contribuir al enriquecimiento de la toma de decisiones a nivel global y particular,
- Mejorar la comprensión que los actores tienen de su propia institución, propiciando la reflexión sobre el significado e importancia de las actividades que ejecutan en pro del bienestar de la población hondureña.

El marco legal que ampara esta actividad de seguimiento y evaluación lo componen dos grandes principios: El normativo y el técnico:

1. **Lo normativo y conceptual** de la etapa de evaluación del presupuesto, está contenida en los Artículos 45 y 46 de la Ley Orgánica del Presupuesto (Decreto Legislativo No. 83-2004); Artículo 12 del Reglamento de Ejecución General de la Ley Orgánica del Presupuesto (Acuerdo Ejecutivo No. 419-2005); Artículos del 31 al 36 de las Normas Técnicas del Subsistema de Presupuesto (Acuerdo Ministerial No. 1341-2008).
2. **Lo técnico operativo** de la evaluación, la encontramos en el Artículo 9 de las Disposiciones Generales del Presupuesto General de Ingresos y Egresos de la República y de las Instituciones Descentralizadas contenidas en el Decreto Legislativo No. 182-2020, publicado en el diario Oficial La Gaceta Número 35,468.

Secretaría de Finanzas

En la preparación del presente documento se utilizó el marco administrativo, técnico y operativo disponible, que entre otros se refiere a:

- Los Presupuestos, y
- Los informes trimestrales de seguimiento y evaluación que presentan cada una de las instituciones.

El Informe está compuesto por tres (3) Tomos, los que siguen un mismo patrón: Aspectos introductorios, análisis de la ejecución presupuestaria, análisis de la gestión institucional, conclusiones y recomendaciones, y por último los anexos respectivos. En términos generales el contenido de información trimestral es el siguiente:

Tomo I. Administración Pública

Contiene la información “consolidada” del sector público; refleja las cifras de los presupuestos institucionales, debido a la diversidad de métodos y sistemas propios de las instituciones de cada subsector (Central y Descentralizado).

En este Tomo, se incluye información relacionada con ciertos aspectos que, siendo competencia de la Administración Pública Centralizada, revisten atención especial, tales como: Situación de la Deuda Pública; de las transferencias que por Ley se hacen a las Municipalidades del país y el Programa de Inversión Pública correspondiente al Sector Público.

Tomo II. Gabinetes Sectoriales

Este se compone de dos volúmenes e Informa sobre la situación Financiera de las Instituciones que conforman los cinco gabinetes, con sus respectivos resúmenes e información general.

Tomo III. Otros Entes de la Administración Pública

Su contenido es similar al del tomo anterior y se compone de las Instituciones que no forman parte del Poder Ejecutivo, las adscriptas a la Secretaría de la Presidencia y las no adscritas a un Gabinete Sectorial, brindando información descriptiva y cuadros numéricos, es decir, el Informe de Seguimiento y Evaluación de cada Institución.

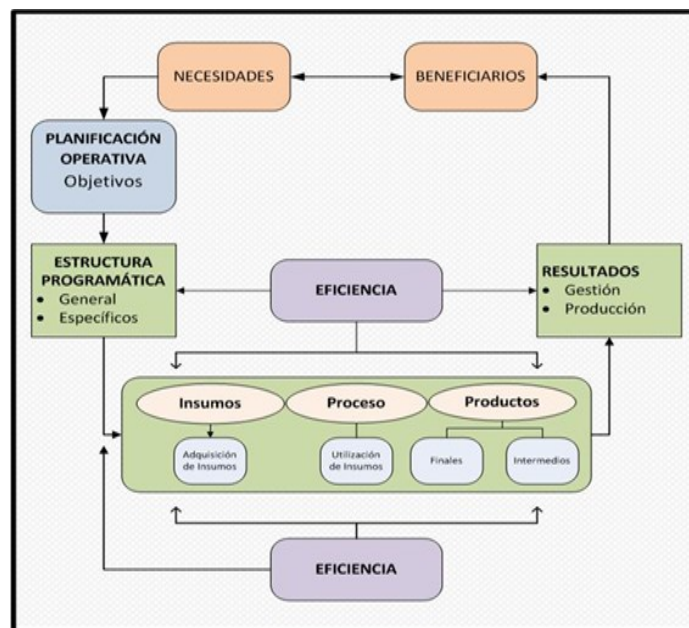
Al interior de los Tomos II y III, y para cada Institución, se presenta el movimiento de la ejecución y evaluación de la inversión pública, conteniendo un desglose por proyectos, además incluye información considerada de importancia como es la ejecución presupuestaria, por programa, tipo de fondos, grupo de gasto y otros.

Toda la documentación original y de soporte, a la que hace referencia este documento es preparado por el personal de las unidades ejecutoras, tomando como fuente única la base de datos del Sistema de Administración Financiera Integrada (SIAFI) y sus propios registros contables presupuestarios.

INTRODUCCIÓN

Nuestro país ha adoptado y adaptado la Teoría del Presupuesto por Programas con enfoque en gestión por resultados, con el propósito de ayudar a interpretar y divulgar lo concerniente al proceso de la **“Producción Pública”** de las distintas instituciones, así como la asignación de recursos a las diversas categorías programáticas llámese: “Programa”, “Subprograma”, “Proyecto” y “Actividad/Obra”. Lo que permite la simplificación y racionalización de los diferentes procedimientos administrativos, el delimitar funciones y asignar niveles de responsabilidad a cada servidor público.

Aunado a lo anterior, se promulga y se aplica lo establecido en la Ley Orgánica del Presupuesto, (LOP) en lo referente a la implementación del Sistema de Administración Financiera Integrada, conocido como el SIAFI, considerado como el conjunto de políticas, principios, normas, procedimientos técnicos, herramientas informáticas, recursos e instituciones, que como instrumento de la administración pública, interviene en la planificación, gestión y control de los fondos públicos.



El marco conceptual del SIAFI, propone la utilización del método de “Auto Evaluación”, donde cada institución deberá practicar con sus medios la auto revisión y análisis de su propia gestión, exigiendo la implementación de una cultura de gestión por objetivos y resultados, así como evaluar en función de los recursos empleados y el impacto producido, con la producción de bienes y prestación de servicios (productos) destinados a la consecución de objetivos de política pública (resultados).

En consecuencia, el sistema de evaluación de productos y de resultados, adquiere las connotaciones siguientes:

- * La **medición de productos**: la asociamos al proceso permanente que encontramos al interior de cada organización.
- * La **medición de los resultados**: la que adquiere consecuencias importantes ya que su impacto trasciende el ámbito de la institución misma.

1. LA EJECUCIÓN Y EVALUACIÓN PRESUPUESTARIA DE LA ADMINISTRACIÓN PÚBLICA

La etapa de la Ejecución del Presupuesto como parte de un proceso, “consiste en el conjunto de procedimientos necesarios para poner a disposición de los centros de gestión productiva los recursos o insumos físicos y financieros y la utilización de éstos en la producción de bienes y servicios”.

Por tal razón ejecutar el presupuesto significa, “producir los bienes y servicios que permiten cumplir por cada centro de asignación de recursos, los objetivos y metas previstas, en función de las políticas nacionales tales como: educación, salud, vivienda, agricultura, entre otros”.

En cuanto a la metodología utilizada para la evaluación; la ejecución presupuestaria se evalúa con las cifras del presupuesto programado, las cifras del devengado, el cumplimiento del POA y los resultados de producción actualizados al respectivo trimestre, a fin de determinar las desviaciones entre el programado trimestral contra lo ejecutado del periodo en referencia.

El módulo de Seguimiento y Evaluación necesita del acompañamiento de ciertos instrumentos, tales como:

La Gestión Orientada a Resultados

La gestión por resultado puede definirse como el modelo que propone la administración de los recursos públicos centrada en el cumplimiento de las acciones estratégicas definidas en el plan de gobierno en un período de tiempo determinado. De esta forma, nos permitirá gestionar y evaluar las acciones de las instituciones del Estado con relación a las políticas públicas definidas y que están dirigidas a satisfacer la demanda de la sociedad.

Por lo tanto, se está trabajando en establecer las bases de un nuevo modelo de gestión que retome el vínculo entre la alta dirección y las gerencias operativas, asignando responsabilidades claras a una y otra, de manera que oriente la acción institucional hacia el logro de resultados concretos y de impacto en la sociedad.

En el fondo lo que se pretende, es lograr la revisión, el seguimiento y evaluación de forma permanente y dinámica del “**Proceso de Producción**”, realizado por cada una de las instituciones del ámbito público.

El Control de la Gestión

Uno de los principales objetivos del modelo de gestión por resultados es centrar la gerencia pública en el control de resultados y no solamente en los procedimientos; de allí la necesidad de contar con indicadores de resultados como uno de los principales insumos del esquema.

Para alcanzar este objetivo y en forma paulatina y dinámica se están implementando los procedimientos, mecanismos y reportes de verificación de los resultados alcanzados, a efecto de dar por cumplida la programación, o bien para definir y aplicar acciones correctivas necesarias para superar las desviaciones que se pudieran presentar.

Actores principales del Proceso

Las instituciones objeto de estudio en los documentos mencionados, son las que están agrupadas en el ámbito de la Administración Pública de Honduras.

Administración Pública Centralizada: Integrada por las instituciones del Poder Ejecutivo, Poder Legislativo y sus órganos dependientes: Poder Judicial y Órganos Constitucionales como el Ministerio Público, Tribunal Supremo Electoral, Tribunal Superior de Cuentas, Procuraduría General de la República y otros entes públicos de similar condición jurídica.

Administración Pública Descentralizada: Formada por instituciones agrupadas según su naturaleza ya sea empresarial y no empresarial, así como las de carácter financiero y no financiero.

Del Sector Descentralizado, las Instituciones que se encuentran operando en la Cuenta Única del Tesoro del Sistema de Administración Financiera Integrada (SIAFI) son: INA, IHT, IHAH, CONSUCCOOP, IHADFA, CONAPID, CONDEPAH, UNACIFOR, INAM, INE, CDPC, IHCIETI, CONAPREV, UNA, ENEE, ENP, SANAA, IHMA, BANASUPRO, FNH, HONDUCOR; las restantes instituciones descentralizadas únicamente utilizan en forma directa los módulos de formulación del presupuesto, modificaciones y seguimiento & evaluación; el módulo de ejecución lo utilizan mediante el mecanismo de regularización, es decir, registran las transacciones de ingresos y gastos posteriormente a la realización de los mismos.

Para la administración general del país y coordinar todo lo relativo a la conducción estratégica de la Administración Pública, el Poder Ejecutivo organizó las instituciones por GABINETES SECTORIALES creados mediante la Ley para Optimizar la Administración Pública, Mejorar los Servicios a la Ciudadanía y Fortalecimiento de la Transparencia en el Gobierno (Decreto 266-2013, Art. 12 y 15 y los Decretos Ejecutivos No. PCM 009-2018 y 025-2018 emitidos por el Presidente de la República en Consejo de Ministros.

En la actualidad, falta incorporar el Sector Municipal al SIAFI, pero en forma paralela se ha implementado en el Sistema de Administración Municipal Integrada (SAMI). En el SIAFI solo se tiene registrados dos proyectos de la Alcaldía del Distrito Central con el componente de los fondos externos, los que se denominan: "Programa del Transporte Público para el Municipio

del Distrito Central”, convenio de préstamo BID-2465/BL-HO y Proyecto para Fortalecer los Servicios de Agua Potable en Tegucigalpa, convenio de préstamo IDA-, estos proyectos no se encuentran en el Presupuesto Aprobado, y se incorporan mediante modificaciones presupuestarias; sin embargo, la ejecución de estos proyectos no se incluye en este informe.

1.1 LA EJECUCIÓN Y EVALUACIÓN DEL PRESUPUESTO

Todos los Organismos de la Administración Pública están en la obligación de programar trimestralmente las metas, la producción bruta terminal y los volúmenes de trabajo de los programas, subprogramas, proyectos y principales actividades contenidas en su plan operativo anual.

Lo anterior no se realiza en su totalidad y en forma integral, debido a la indiferencia y/o apatía del personal directivo y técnico de las Unidades Ejecutoras y en varios casos por desconocimiento y mala interpretación de los conceptos utilizados en el SIAFI. Por otro lado, se cree que la sola obtención de productos o el gasto de los fondos asignados, significa una buena ejecución, cuando lo esencial es que los productos logren la transformación de las situaciones. Es decir, que el logro muestre un cambio, lo que no significa buena gestión, es necesario que los recursos sean racionalmente utilizados. A manera de ejemplo; algunas veces los objetivos son confundidos con las metas y en otros casos con los productos, cuando en realidad los objetivos constituyen la concreción de la **misión y visión** a alcanzar por la institución.

Resultados de Gestión y de Producción

Uno de los mayores inconvenientes que se tiene para brindar información real acerca de los resultados de gestión y producción, es la falta de vinculación clara entre los productos que genera el presupuesto y los resultados que se pudieran estar alcanzado con los recursos ejecutados. Cuando se analizan las estructuras programáticas, los objetivos institucionales, los costos y las correspondientes unidades de medida, estos elementos no cumplen en su totalidad con los criterios que exige la teoría del presupuesto por programas, por tanto, no se puede llevar a cabo un adecuado análisis del seguimiento y evaluación financiera de las instituciones del Sector Público.

Definición de Objetivos y Resultados de la Gestión

El propósito de este formulario es registrar la información de la institución y es indispensable para orientar la formulación presupuestaria. Asimismo, registrar la relación de resultados de gestión, con los objetivos estratégicos de la institución vinculados a objetivos operativos que proporcionan la información que permitirá fortalecer el seguimiento y evaluación de ejecución presupuestaria.

El contenido y correcta utilización de la información del formulario es responsabilidad de cada uno de los funcionarios y empleados públicos, quienes, de acuerdo con el perfil correspondiente, asumirán las responsabilidades pertinentes por cada una de las operaciones que realizan, razón por la cual la Unidad de Planeamiento y Evaluación de Gestión, o quien

cumpla con este rol, en cada una de las instituciones de la Administración Central y Administración Descentralizada, es la unidad responsable de elaborar este formulario, el que es aprobado por la Máxima Autoridad institucional o en quien se delegue esta función.

Definición de Producción

La Gerencia Administrativa Central o su unidad equivalente en las distintas instituciones del Sector Público, en consulta con las Unidades Ejecutoras de cada institución es la responsable de elaborar y aprobar este formulario. El contenido y correcta utilización del formulario es responsabilidad de cada uno de los funcionarios y empleados públicos, quienes, de acuerdo con el perfil correspondiente, asumirán las responsabilidades pertinentes por cada una de las operaciones que realicen.

En los informes institucionales, se encontrarán la producción obtenidos por cada una de las instituciones de la Administración Pública (Centralizada y Descentralizada).

1.2 LA EJECUCIÓN Y EVALUACIÓN FINANCIERA DEL PRESUPUESTO

La etapa de ejecución presupuestaria consiste en organizar y supervisar el conjunto de procedimientos necesarios para poner a disposición de las unidades ejecutoras los recursos o insumos físicos y financieros y la utilización por éstos en la producción de bienes y servicios.

Para la realización de esta etapa presupuestaria las Unidades Ejecutoras deberán observar la normativa vigente contenida en la Ley Orgánica del Presupuesto, Disposiciones Generales del Presupuesto contenidas en el Decreto Legislativo 182-2020 y sus reformas, las Normas Técnicas de los Subsistemas de Presupuesto, Inversiones, Contabilidad y Tesorería y cualquier otra ley especial.

Cada uno de los organismos, instituciones y entes desconcentrados que forman parte de la Administración Pública están en la obligación de programar los recursos o asignaciones presupuestarias en forma mensual, utilizando al máximo los componentes fundamentales de planificación y programación que comprenden: la gestión financiera de los gastos y el registro de los mismos; las modificaciones presupuestarias e información contable facilitada en forma real y oportuna.

El presente documento contiene la información básica y resumida de la ejecución presupuestaria de la Administración Pública, registrada al primer trimestre, puede observarse los valores resumidos por cada institución y sector. Lo ideal sería presentar la información de manera consolidada, pero por la naturaleza misma de los organismos de la Administración Pública no se puede lograr este propósito.

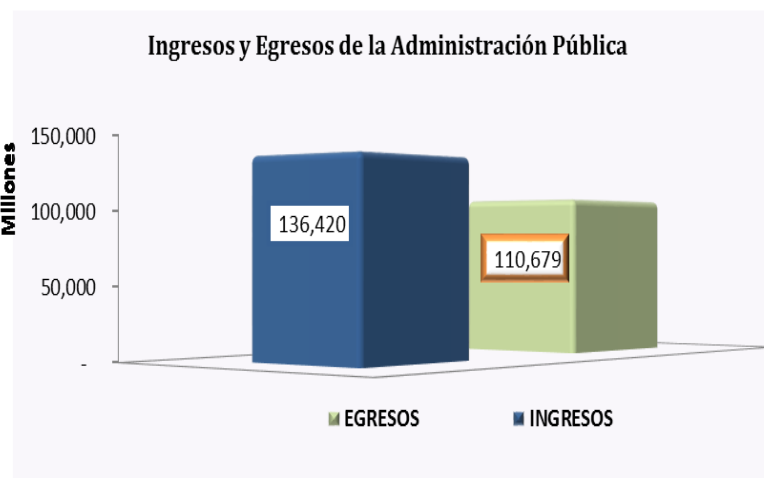
Secretaría de Finanzas

1.2.1 De los Ingresos y Egresos de la Administración Pública

Cuadro No. 1
ADMINISTRACIÓN PÚBLICA
INGRESOS Y EGRESOS TOTALES POR TIPO
SEGUNDO TRIMESTRE 2021
(Cifras en Lempiras)

Código	Descripción	Presupuesto Anual		II Trimestre	Ejecutado Acumulado	Variación	% de Ejecución
		Aprobado	Vigente			Vigente-Ejecución	
I	INGRESOS	288,871,117,115	297,535,949,803	79,598,220,587	136,419,520,458	161,116,429,345	45.8
1	Ingresos Corrientes	199,478,014,526	201,222,023,017	53,837,275,180	94,439,004,446	106,783,018,571	46.9
2	Ingresos de Capital	30,391,362,576	33,615,212,492	8,737,860,580	13,311,043,829	20,304,168,663	39.6
3	Fuentes de Financiamiento	59,001,740,013	62,698,714,294	17,023,084,826	28,669,472,183	34,029,242,111	45.7
II	EGRESOS	288,871,117,115	297,535,949,803	63,855,644,639	110,678,518,320	186,857,431,483	37.2
1	Egresos Corrientes	191,198,410,250	199,523,231,599	48,832,777,774	82,851,304,168	116,671,927,431	41.5
2	Egresos de Capital	21,391,675,401	24,248,022,327	4,869,822,139	7,112,432,791	17,135,589,536	29.3
3	Aplicaciones Financieras	76,281,031,464	73,764,695,877	10,153,044,726	20,714,781,360	53,049,914,517	28.1

Al segundo trimestre, la Administración Pública reporta ingresos totales por 136,419,520,458 Lempiras equivalentes a un 45.8% del presupuesto vigente; según la clasificación económica el 69.2% (94,439,004,446 Lempiras) corresponde a ingresos corrientes representados principalmente por ingresos tributarios de la



Administración Central, siendo los más representativos el impuesto sobre la producción, consumo y venta, impuesto sobre la renta y sobre servicios y actividades específicas, rubros que en conjunto representan el 89.6% de los ingresos corrientes; en el Sector Descentralizado destacan la venta de bienes y servicios, contribuciones a la seguridad social y rentas de la propiedad, conceptos que agrupan el 88.0% de los ingresos corrientes de este sector. En ingresos de capital se registran 13,311,043,829 Lempiras, equivalentes a 9.8% de total de los recursos captados al segundo trimestre y 39.6% con respecto al presupuesto vigente contribuye a este porcentaje, el nivel de ejecución observado en la disminución de la inversión financiera (recuperación de préstamos y venta de títulos valores) registrada

Secretaría de Finanzas

principalmente en la Administración Descentralizada con 11,409,937,152 Lempiras; la Administración Central registra un monto de 888,957,073 Lempiras; y en menor porcentaje las transferencias del sector externo recibidas en la Administración Central y destinadas al financiamiento de la inversión pública; en fuentes de financiamiento se registra un monto de 28,669,472,183 Lempiras de los cuales el 83.1% (23,821,424,482 Lempiras) corresponde a la colocación de títulos y valores de la Administración Central, y un 17.3% equivalente a 4,848,047,700 Lempiras corresponde a obtención de préstamos de los cuales el 96.9% (4,698,047,700 Lempiras) fueron contratados por la Administración Central.

Los egresos realizados al segundo trimestre ascendieron a 110,678,518,320 Lempiras equivalentes a 37.2% respecto al presupuesto vigente, influyendo en este porcentaje el avance reflejado en los egresos corrientes con un monto de 82,851,304,168 Lempiras y equivalentes a 74.9% de los egresos totales; comprenden gastos de personal, compra de bienes y servicios, comisiones y servicios de la deuda y transferencias (Municipalidades, Universidades, jubilaciones y pensiones en el Sector Descentralizado); los gastos de capital registran un monto de 7,112,432,791 Lempiras representando un 29.3% del presupuesto vigente debido al moderado avance observado en los diferentes proyectos de inversión pública, cuya ejecución se ve afectada por lentos procesos de adquisiciones y contrataciones, la inadecuada planificación por parte de las unidades ejecutoras y tardía presentación de estimaciones de avance por parte de los proveedores, entre otros factores.

En aplicaciones financieras se reportan 20,714,781,360 Lempiras equivalentes a 18.7% de los gastos totales y una ejecución de 28.1% con respecto al presupuesto vigente y; dentro de esta categoría destacan la inversión financiera con 5,504,010,349 Lempiras de los cuales de los cuales el 86.1% (13,347,314,824 Lempiras) corresponde a la concesión de préstamos y compra de títulos valores del sector descentralizado (institutos de seguridad social y BANHPROVI); en la Administración Central estas inversiones corresponden a la ejecución registrada en diferentes Fideicomisos por 1,452,513,105 Lempiras, y de estos el más representativo es el Fondo de Protección y Seguridad Poblacional con 1,024,574,788 Lempiras.

Otro concepto importante en esta categoría es la amortización de la deuda la cual asciende a 5,210,771,012 Lempiras de los cuales el 98.4% (5,125,409,623 Lempiras) corresponde a pagos de deuda interna realizados por la Administración Central.

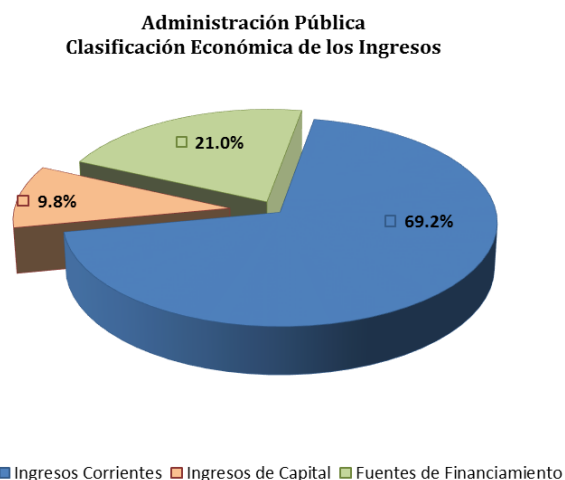
Secretaría de Finanzas

1.2.2 De los Ingresos Totales de la Administración Pública

Cuadro No. 2
ADMINISTRACIÓN PÚBLICA
INGRESOS TOTALES POR TIPO
SEGUNDO TRIMESTRE 2021
(Cifras en Lempiras)

Código	Descripción	Presupuesto Anual		II Trimestre	Ejecutado Acumulado	Variación	% de Recaudación
		Aprobado	Vigente			Vigente-Recaudado	
I	ADMINISTRACIÓN PÚBLICA	288,871,117,115	297,535,949,803	79,598,220,587	136,419,520,458	161,116,429,345	45.8
1	Ingresos Corrientes	199,478,014,526	201,222,023,017	53,837,275,180	94,439,004,446	106,783,018,571	46.9
2	Ingresos de Capital	30,391,362,576	33,615,212,492	8,737,860,580	13,311,043,829	20,304,168,663	39.6
3	Fuentes de Financiamiento	59,001,740,013	62,698,714,294	17,023,084,826	28,669,472,183	34,029,242,111	45.7
II	ADMINISTRACIÓN CENTRALIZADA	162,435,689,753	168,754,817,471	52,425,031,805	91,414,072,948	77,340,744,523	54.2
1	Ingresos Corrientes	102,603,980,311	103,801,034,779	33,814,275,457	61,055,479,065	42,745,555,714	58.8
2	Ingresos de Capital	3,327,799,429	4,752,898,398	1,737,671,521	1,839,121,700	2,913,776,698	38.7
3	Fuentes de Financiamiento	56,503,910,013	60,200,884,294	16,873,084,826	28,519,472,183	31,681,412,111	47.4
III	ADMINISTRACIÓN DESCENTRALIZADA	126,435,427,362	128,781,132,332	27,173,188,782	45,005,447,510	83,775,684,822	34.9
1	Ingresos Corrientes	96,874,034,215	97,420,988,238	20,022,999,723	33,383,525,381	64,037,462,857	34.3
2	Ingresos de Capital	27,063,563,147	28,862,314,094	7,000,189,059	11,471,922,129	17,390,391,965	39.7
3	Fuentes de Financiamiento	2,497,830,000	2,497,830,000	150,000,000	150,000,000	2,347,830,000	6.0

De acuerdo a la clasificación económica, los ingresos del Sector Público se clasifican en ingresos corrientes con un monto de 94,439,004,446 Lempiras equivalentes a 46.9% comparados con el presupuesto vigente y 69.2% del total de la recaudación; los ingresos de capital ascendieron a 13,311,043,829 Lempiras cuya ejecución alcanzo el 36.9% del presupuesto vigente, contribuyendo a este porcentaje la disminución de la inversión financiera por venta de títulos valores y recuperación de préstamos (11,409,937,152 Lempiras) realizada en la Administración Descentralizada, en la Administración Central los conceptos más representativos corresponden a transferencias y donaciones de capital y la disminución de fideicomisos y otros activos financieros con un monto de 1,839,121,700 Lempiras.



En fuentes financieras se registran 28,669,472,183 Lempiras equivalentes a 45.7% del presupuesto vigente y 9.8% de los ingresos totales; comprenden el endeudamiento público por colocación de títulos y valores (23,821,424,482 Lempiras) y obtención de préstamos (4,698,047,700 Lempiras) conceptos registrados en la Administración Central.

Secretaría de Finanzas

Al segundo trimestre, la Administración Central registra ingresos totales por 91,414,072,948 Lempiras equivalentes a 54.2% del presupuesto vigente y proceden principalmente de los ingresos tributarios con 57,736,467,328 Lempiras con una ejecución de 59.9% comparados con el presupuesto vigente, como efecto del dinamismo en el impuesto sobre la producción, consumo y venta, el impuesto sobre la renta, y el impuesto sobre servicios y actividades específicas, rubros que superan el 50.0% de ejecución; seguidos por ingresos no tributarios por 1,858,705,825 Lempiras y las rentas de la propiedad con un monto de 1,033,546,768 Lempiras. En ingresos de capital se recaudaron 1,839,121,700 Lempiras procedentes de transferencias y donaciones de capital y la disminución de la inversión financiera por disminución de fideicomisos y otros pasivos financieros. Las Fuentes de Financiamiento registran 28,519,472,183 Lempiras por colocación de títulos a corto plazo (23,821,424,482 Lempiras) y obtención de préstamos en el sector externo a largo plazo (4,698,047,700 Lempiras), endeudamiento realizado dentro del monto autorizado según el Presupuesto General de Ingresos y Egresos correspondiente al Ejercicio Fiscal 2021.

En el Sector Público Descentralizado (SPD) la recaudación fue de 45,005,447,510 Lempiras equivalentes a 34.9% comparado con el presupuesto vigente, porcentaje derivado del nivel de ejecución observado en los ingresos de operación (30.3%) debido al avance conservador de los ingresos presupuestados en la Empresa Nacional de Energía Eléctrica, empresa de mayor incidencia en estos ingresos; dada la diversidad de funciones asignadas al sector, los ingresos se clasifican en Ingresos Corrientes equivalentes a 74.2% del total y generados principalmente por aportes a la seguridad social, operaciones de las empresas públicas y la actividad financiera de las instituciones públicas bancarias; ingresos de operación con un monto de 12,713,636,562 Lempiras equivalentes a 30.3% del presupuesto vigente y procedentes de la prestación de servicios de energía, telecomunicaciones y servicios portuarios, entre otros; las contribuciones a la seguridad social ascendieron a 9,070,647,970 Lempiras con una ejecución de 41.4% respecto al presupuesto vigente, en rentas de la propiedad se reportan 7,583,596,063 Lempiras producto de los intereses por préstamos y depósitos generados a través de la actividad financiera de los institutos de previsión e instituciones bancarias a través de la concesión de préstamos e inversiones financieras; también incluyen aunque en menor proporción transferencias y donaciones corrientes (2,349,323,364 Lempiras) para el funcionamiento de los institutos públicos, universidades y algunas empresas. Los Ingresos de Capital por 11,471,922,129 Lempiras equivalen a 39.7% con respecto al presupuesto vigente y procedieron principalmente de la inversión financiera (venta de títulos y valores y recuperación de préstamos); en **Fuentes de Financiamiento** se registra la obtención de préstamos por 150,000,000 Lempiras, crédito suscrito por HONDUTEL con el sistema financiero nacional para el financiamiento del plan de retiro de la empresa. **Ver Anexos No. 2 y 3.**

Secretaría de Finanzas

1.2.3 De los Ingresos Totales por Nivel Institucional

Cuadro No.3
ADMINISTRACIÓN PÚBLICA
INGRESOS TOTALES POR NIVELES
SEGUNDO TRIMESTRE 2021

(Cifras en Lempiras)

No.	Descripción	Presupuesto Anual		II Trimestre	Ejecutado Acumulado	Variación	% de Recaudación
		Aprobado	Vigente			Vigente-Recaudado	
	ADMINISTRACIÓN CENTRALIZADA	162,435,689,753	168,754,817,471	52,425,031,805	91,414,072,948	77,340,744,523	54.2
I	Administración Central	162,435,689,753	168,754,817,471	52,425,031,805	91,414,072,948	77,340,744,523	54.2
	ADMINISTRACIÓN DESCENTRALIZADA	126,435,427,362	128,781,132,332	27,173,188,782	45,005,447,510	83,775,684,822	34.9
I	Institutos Públicos Autónomos	2,898,199,217	3,002,637,194	975,300,957	1,737,607,404	1,265,029,790	57.9
II	Institutos de Seguridad Social	59,909,203,134	61,649,203,134	15,318,732,620	24,993,374,451	36,655,828,683	40.5
III	Universidades Nacionales	7,794,789,189	7,987,819,369	1,714,507,093	1,796,546,480	6,191,272,889	22.5
IV	Empresas Públicas Nacionales	41,138,395,826	41,446,632,639	7,032,367,910	11,802,148,112	29,644,484,527	28.5
V	Instituciones Públicas Financieras	14,694,839,996	14,694,839,996	2,132,280,202	4,675,771,062	10,019,068,934	31.8
	Total Ingresos	288,871,117,115	297,535,949,803	79,598,220,587	136,419,520,458	161,116,429,345	45.8

Al segundo trimestre, la Administración Central registra ingresos por 91,414,072,948 Lempiras equivalentes a 54.2.0% con respecto al presupuesto vigente, y procedentes de la recaudación tributaria, venta de bienes y servicios de las Secretarías de Estado y Desconcentradas, rentas de la propiedad, ingresos de capital representados principalmente por disminución de inversión financiera (disminución de fideicomisos), y el endeudamiento a través de la colocación de títulos y valores y la obtención de préstamos, dentro de este endeudamiento lo más representativo corresponde a préstamos otorgado por el BCH 2,149,000,000 Lempiras, Banco Centroamericano de Integración Económica 1,033,100,000 Lempiras), Banco Interamericano de Desarrollo 1,042,000,000 Lempiras y la Agencia Internacional de Fomento 380,000,000 Lempiras.

A nivel del Sector Descentralizado, destacan los ingresos captados por las instituciones de Seguridad Social con 24,993,374,451 Lempiras equivalentes al 55.5% del total del sector y proceden principalmente de las contribuciones patronales y personales, intereses sobre inversiones financieras y la recuperación de préstamos; los ingresos recaudados por las Empresas Públicas representan un 26.2% con un monto de 11,802,148,112 Lempiras generados mediante la venta de bienes y servicios, siendo el más representativo el servicio de energía eléctrica; las Instituciones Públicas Financieras reportan ingresos por 4,675,771,062 Lempiras que representan el 10.4% de los ingresos de este sector y proceden principalmente de comisiones cambiarias, intereses sobre inversiones internas y externas y la recuperación de préstamos; el restante 7.9% (3,534,153,884 Lempiras) corresponde a ingresos de los Institutos Públicos y las Universidades Nacionales, cuyos recursos proceden principalmente de transferencias de la Administración Central y en menor porcentaje de recursos propios.

Secretaría de Finanzas

1.2.4 Clasificación Económica de los Egresos de la Administración Pública.

Cuadro No.4
ADMINISTRACION PÚBLICA
CLASIFICACION ECONOMICA DE LOS EGRESOS TOTALES
SEGUNDO TRIMESTRE 2021
(Cifras en Lempiras)

No.	Descripción	Presupuesto Anual		II Trimestre	Ejecucion Acumulada	Variación	% de Ejecución
		Aprobado	Vigente			Vigente-Ejecutado	
	ADMINISTRACION PUBLICA	288,871,117,115	297,535,949,803	63,855,644,639	110,678,518,320	186,857,431,483	37.2
1	Egresos Corrientes	191,198,410,250	199,523,231,599	48,832,777,774	82,851,304,168	116,671,927,431	41.5
2	Egresos de Capital	21,391,675,401	24,248,022,327	4,869,822,139	7,112,432,791	17,135,589,536	29.3
3	Aplicaciones Financieras	76,281,031,464	73,764,695,877	10,153,044,726	20,714,781,360	53,049,914,517	28.1
	ADMINISTRACION CENTRALIZADA	162,435,689,753	168,754,817,471	37,861,746,333	64,788,706,590	103,966,110,881	38.4
1	Egresos Corrientes	108,392,003,695	115,633,387,154	29,126,880,316	50,743,406,542	64,889,980,612	43.9
2	Egresos de Capital	17,761,785,474	20,440,701,810	4,542,108,477	6,763,194,900	13,677,506,910	33.1
3	Aplicaciones Financieras	36,281,900,584	32,680,728,507	4,192,757,541	7,282,105,148	25,398,623,360	22.3
	ADMINISTRACION DESCENTRALIZADA	126,435,427,362	128,781,132,332	25,993,898,306	45,889,811,730	82,891,320,602	35.6
1	Egresos Corrientes	82,806,406,555	83,889,844,445	19,705,897,458	32,107,897,626	51,781,946,819	38.3
2	Egresos de Capital	3,629,889,927	3,807,320,517	327,713,663	349,237,891	3,458,082,626	9.2
3	Aplicaciones Financieras	39,999,130,880	41,083,967,370	5,960,287,185	13,432,676,213	27,651,291,157	32.7

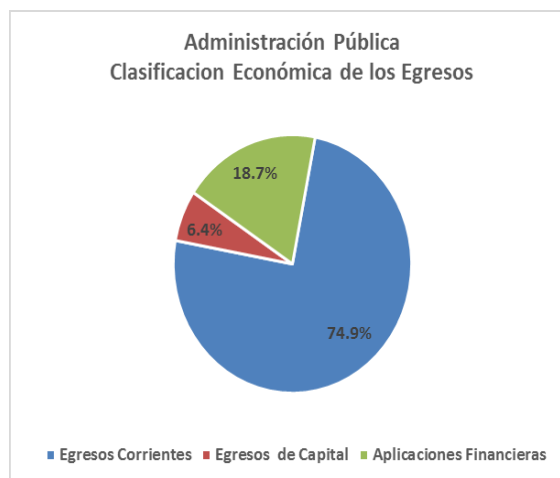
Al segundo trimestre los gastos del Sector Público ascendieron a 110,678,518,320 Lempiras equivalentes a 37.2% del presupuesto vigente y realizados en un 58.5% (64,788,706,590 Lempiras) por Administración Central, el restante 41.5% (45,889,811,730 Lempiras) corresponde a gastos del Sector Descentralizado. Del total, el 74.9% (82,851,304,168 Lempiras) se destinó a gastos corrientes, 18.7% (20,714,781,360 Lempiras) corresponde a las aplicaciones financieras, y un 6.4% (7,112,432,791 Lempiras) a gastos de capital.

A nivel de la Administración Central se reflejan gastos por 64,788,706,590 Lempiras equivalentes a 38.4% del presupuesto vigente y corresponden 50,743,406,542 Lempiras a gastos corrientes donde destacan los servicios personales con 27,703,040,033 Lempiras según los compromisos laborales, transferencias y donaciones con 11,380,635,389 Lempiras (incluyen transferencias a municipalidades), y el servicio de la deuda pública con 10,250,983,085 Lempiras (amortización e intereses), grupos que representan el 76.1% de los gastos en la Administración Central.

Secretaría de Finanzas

La Administración Descentralizada reporta gastos por 45,889,811,730 Lempiras equivalentes a 35.6% del presupuesto vigente, y según la clasificación económica se orientaron en un 70.0% a gastos corrientes representados principalmente por servicios no personales con 13,111,746,165 Lempiras, incluye la compra de energía para reventa (9,489,456,830 Lempiras), servicios personales con 8,067,804,191 Lempiras y transferencias y donaciones cuya ejecución fue de 7,881,361,048 Lempiras al incluir jubilaciones y pensiones a cargo de las instituciones de seguridad social; seguido por aplicaciones financieras con un 29.3% producto de las inversiones financieras (concesión de préstamos y compra de títulos valores) previstas principalmente en las instituciones de previsión social y las financieras; a gastos de capital únicamente se destinó un 0.8% derivado de la baja ejecución en los proyectos de inversión (ENEE 10.8%, ENP 12.0% y la UNA 0.9%) y la compra de bienes capitalizables.

Dada la naturaleza de la gestión pública, los gastos más representativos corresponden a gastos corrientes con un monto de 82,851,304,168 Lempiras equivalentes al 70.9% del gasto total, valor destinado a cumplir con los compromisos salariales registrando en servicios personales 35,770,844,223 Lempiras y equivalentes a 47.2% del presupuesto vigente, porcentaje consistente con el comportamiento lineal de los salarios; la compra de bienes y servicios, asignación de transferencias y el pago de intereses y comisiones de la deuda; seguido de las



aplicaciones financieras representando el 18.7% (20,714,781,360 Lempiras) de los gastos totales; comprenden la amortización de la deuda con 5,210,771,012 Lempiras e inversiones financieras (concesión de préstamos e inversión en títulos valores) por 15,504,010,349 Lempiras de los cuales el 86.1% fueron realizadas por el Sector Descentralizado; en menor porcentaje (6.4%) se registran gastos de capital por inversión en equipo, construcciones y mejoras de edificios por un monto de 7,112,432,791 Lempiras con una ejecución de 29.3% con respecto al presupuesto vigente debido a la priorización de gastos, retrasos en los procesos de adquisiciones y contrataciones, entre otros.

En la Administración Pública Centralizada se realizaron gastos totales por 64,788,706,590 Lempiras de los cuales el 78.3% (50,743,406,542 Lempiras) corresponde a gastos corrientes, al clasificar en esta categoría las remuneraciones de los empleados, los bienes y servicios requeridos para el funcionamiento de las instituciones, además incluye el pago de intereses y comisiones por el servicio de la deuda, concepto que asciende a 5,125,573,461 Lempiras con una ejecución de 64.9% respecto al presupuesto vigente; las aplicaciones financieras representan el 11.2% (7,282,105,148 Lempiras) y comprenden la amortización de la deuda por un monto de 5,125,409,623 Lempiras; la inversión financiera del periodo analizado fue de 2,156,695,524 Lempiras incluyendo la ejecución de los Fideicomisos por 1,452,513,105

Secretaría de Finanzas

Lempiras (Fondo de Protección y Seguridad Poblacional, Centro Cívico Gubernamental, Infraestructura Vial y el Fondo de Servicios de Desarrollo Empresarial); a gastos de capital se destinaron 6,763,194,900 Lempiras equivalentes a 10.4% del total; incluyen compra de equipo e inversión en proyectos a cargo de las Secretarías de Estado y los Entes Desconcentrados.

El Sector Público Descentralizado registra una ejecución total de 45,889,811,730 Lempiras de los cuales el 70.0% (32,107,897,626 Lempiras) corresponde a gastos corrientes representados por sueldos y salarios, bienes y servicios requeridos para el funcionamiento de las instituciones, y las transferencias por jubilaciones y pensiones; 29.3% (13,432,676,213 Lempiras) a aplicaciones financieras representadas por la inversiones realizadas por las instituciones de Seguridad Social y las instituciones Financieras que realizan una actividad crediticia; también incluyen la amortización registrada en el BCH, ENP, BANHPROVI, BANADESA y la UNAH; el restante 0.8% (349,237,891 Lempiras) corresponde a la inversión capitalizable categoría con una baja ejecución (9.2%) comparado con el presupuesto vigente contribuyendo a estos resultados, la priorización de gastos ya que la emergencia sanitaria ha implicado limitantes en la generación de los ingresos propios de varias instituciones.

1.2.5 De los Egresos por Gabinetes Sectoriales y Tipo de Fondo

Conforme a la reforma de la Administración Pública contenida en la “Ley para Optimizar la Administración Pública Mejorar los Servicios a la Ciudadanía y Fortalecimiento de la Transparencia en el Gobierno” (Decreto 266-2013) y Decretos Ejecutivos No. PCM 009-2018 y 025-2018 emitido por el Presidente en Consejo de Ministros, el sector público se organiza en cinco Gabinetes Sectoriales. Asimismo, se incluyen las instituciones que no forman parte del Poder Ejecutivo, las adscritas a la Secretaría de la Presidencia y las instituciones no adscritas a un Gabinete Sectorial. El siguiente cuadro muestra el presupuesto vigente y ejecutado por cada Gabinete.

Secretaría de Finanzas

Cuadro No. 5
ADMINISTRACION PUBLICA
EGRESOS TOTALES POR GABINETE Y TIPO DE FONDOS
SEGUNDO TRIMESTRE 2021
(Cifras en Lempiras)

No.	Gabinete	Vigente			Ejecución Acumulada al II Trimestre			% de Ejecución		
		Nacional	Externo	Total	Nacional	Externo	Total	Nacional	Externo	Total
I	Entes que no forman parte del Poder Ejecutivo	9,185,218,519	659,836,844.00	9,845,055,363	4,560,368,088	639,366,569	5,199,734,657	49.6	96.9	52.8
II	Entes con Adscripción a la Secretaría de la Presidencia	1,031,343,831		1,031,343,831	401,515,094	-	401,515,094	38.9	-	38.9
III	Entes sin Adscripción a un Gabinete	28,860,855,286	21,090,871,546	49,951,726,832	14,424,636,909	144,318,453	14,568,955,363	50.0	0.7	29.2
1	Gabinete de Gobernabilidad	8,475,665,012	134,780,136.00	8,610,445,148	3,101,967,957	103,849,781	3,205,817,738	36.6	77.1	37.2
2	Gabinete Social	56,184,058,569	8,491,849,811.00	64,675,908,380	26,552,675,521	2,512,541,080	29,065,216,601	47.3	29.6	44.9
3	Gabinete Económico	83,328,390,035	8,150,569,685.00	91,478,959,720	29,676,545,775	846,769,117	30,523,314,892	35.6	10.4	33.4
4	Gabinete de Infraestructura, Servicios y Empresas Publicas	46,737,890,430	5,463,609,747.00	52,201,500,177	17,109,331,565	1,532,441,964	18,641,773,529	36.6	28.0	35.7
5	Gabinete de la Prevención, Seguridad y Defensa	19,111,289,225	629,721,127.00	19,741,010,352	8,877,049,825	195,140,621	9,072,190,446	46.4	31.0	46.0
TOTAL		252,914,710,907	44,621,238,896	297,535,949,803	104,704,090,734	5,974,427,586	110,678,518,320	41.4	13.4	37.2

A nivel de Gabinetes destaca la ejecución realizada por el **Gabinete Económico** con 30,523,314,892 Lempiras cantidad equivalente al 27.6% del gasto total, incluye la ejecución presupuestaria de los Institutos de Previsión Social que agrupan el 74.7% (22,799,204,803 Lempiras) del total de dicho gabinete, debido al volumen de operaciones financieras que realizan estas instituciones, seguido de las operaciones crediticias y financieras de BANHPROVI, BANADESA y BCH; dentro de las funciones de este Gabinete está lo concerniente al control de las finanzas públicas y la política monetaria.

El **Gabinete Social** con 29,065,216,601 Lempiras de los cuales el 82.1% corresponde a los gastos realizados por la Secretaría de Educación y la Secretaría de Salud, instituciones que registran una ejecución de 48.5% y 41.7% respectivamente; seguido por la Secretaría de Desarrollo e Inclusión social cuya ejecución alcanza el 54.1% con respecto al presupuesto vigente, la Universidad Nacional Autónoma de Honduras con un 31.2% y el Hospital Escuela Universitario refleja el 48.7%.

El **sector de Infraestructura, Servicios y Empresas Públicas** muestra una ejecución de 18,641,773,529 Lempiras equivalentes a 16.8% del monto total; a nivel institucional las más representativas dentro del Gabinete son la ENEE, la Cuenta del Desafío del Milenio-Honduras y la Secretaría de Infraestructura y Servicios Públicos, no obstante, el porcentaje de ejecución

Secretaría de Finanzas

que reflejan estas instituciones con respecto al presupuesto vigente, se ubica entre un 21.7% y 38.3%. Este sector es el encargado de la infraestructura pública y asuntos concernientes a las empresas públicas para la prestación de servicios a los ciudadanos.

Gabinete de Prevención, Seguridad y Defensa presenta una ejecución de 9,072,190,446 Lempiras equivalente a 8.2% de la ejecución total; estos se destinaron a la seguridad ciudadana y defensa nacional, asimismo la prevención, investigación criminal, combate al narcotráfico, el terrorismo, el crimen organizado y los asuntos concernientes a la educación y capacitación de los miembros de las Fuerzas Armadas y Policía Nacional.

El **Gabinete de Gobernabilidad** registra una ejecución de 3,205,817,738 Lempiras equivalentes a 2.9% de la ejecución total, este gabinete está compuesto por instituciones como la Secretaría de Gobernación, Justicia y Descentralización, Secretaría de Relaciones Exteriores y Cooperación Internacional, Instituto Nacional Agrario, entre otras.

Las instituciones que no forman parte de un Gabinete Sectorial, a nivel del Sistema de Administración Financiera Integrada se agrupan de la siguiente manera:

- Entes sin Adscripción a un Gabinete reportan una ejecución de 14,568,955,363 Lempiras de los cuales la Deuda Pública con 10,250,983,085 Lempiras representa el 70.4% del total del Gabinete y 25.7% comparado con el presupuesto vigente, la Secretaría de la Presidencia con 1,610,977,216 Lempiras representa el 11.1% y Servicios Financieros de la Administración Central con 1,408,837,819 Lempiras equivalentes a 9.7% del Gabinete; siendo estas las más representativas.
- Entes que no forman parte del Poder Ejecutivo con 5,199,734,657 Lempiras; compuesto por las Instituciones del Poder Legislativo y Judicial.
- Entes con Adscripción a la Secretaría de la Presidencia reportan una ejecución de 401,515,094 Lempiras comprenden gastos de la Administración Aduanera de Honduras y la Dirección Ejecutiva del Plan de Nación.

De los gastos realizados en el periodo, el 94.6% fueron financiados con fondos nacionales por un valor de 104,704,090,734 Lempiras procedentes de la recaudación tributaria e ingresos de operación de la Administración Descentralizada; el financiamiento con fondos externos ascendió a 5,974,427,586 Lempiras, procedentes de la obtención de préstamos y donaciones del sector externo, estos últimos utilizados principalmente para el financiamiento de proyectos.

Secretaría de Finanzas

1.2.6 De los Egresos por Grupo de Gasto

Cuadro No. 6
ADMINISTRACIÓN PÚBLICA
ECONOMICA POR GRUPO DE GASTO
SEGUNDO TRIMESTRE 2021
(Cifras en Lempiras)

Código	Descripción	Presupuesto Anual		II Trimestre	Ejecutado Acumulado	% de Ejecución
		Aprobado	Vigente			
	GASTOS CORRIENTES	191,198,410,250	199,523,231,599	48,832,777,774	82,851,304,168	41.5
10000	Servicios Personales	75,388,267,642	75,848,639,390	19,995,572,790	35,770,844,223	47.2
20000	Servicios No Personales	41,351,013,009	42,566,787,574	10,680,200,675	17,481,204,654	41.1
30000	Materiales y Suministros	10,301,379,008	12,401,149,421	2,328,109,447	3,583,611,897	28.9
50000	Transferencias y Donaciones	32,143,525,638	34,368,812,031	9,437,997,494	15,309,711,913	44.5
70000	Servicio de la Deuda Pública	25,073,503,284	27,280,879,284	4,303,807,730	6,825,697,866	25.0
90000	Otros Gastos	6,940,721,669	7,056,963,899	2,087,089,638	3,880,233,614	55.0
	GASTO DE CAPITAL	21,391,675,401	24,248,022,327	4,869,822,139	7,112,432,791	29.3
40000	Bienes Capitalizables	11,001,883,668	12,263,702,077	1,793,608,324	2,568,503,543	20.9
50000	Transferencias y Donaciones	8,792,264,943	10,386,793,460	2,777,675,157	3,952,284,524	38.1
90000	Otros Gastos	1,597,526,790	1,597,526,790	298,538,659	591,644,725	37.0
	APLICACIONES FINANCIERAS	76,281,031,464	73,764,695,877	10,153,044,726	20,714,781,360	28.1
60000	Activos Financieros	52,934,109,677	52,772,774,090	7,704,423,792	15,504,010,349	29.4
70000	Servicios de la Deuda Pública	23,346,921,787	20,991,921,787	2,448,620,934	5,210,771,012	24.8
	TOTAL EGRESOS	288,871,117,115	297,535,949,803	63,855,644,639	110,678,518,320	37.2

De los gastos realizados en la Administración Pública, 82,851,304,168 Lempiras corresponden a gastos corrientes monto equivalente a 41.5% del presupuesto vigente y 74.9% con respecto a los gastos totales, al incluir en esta categoría sueldos y salarios y colaterales de los empleados del Sector Público, compra de materiales y suministros requeridos para el normal funcionamiento de las instituciones, transferencias a diferentes sectores (Administración Central, Descentralizadas, Municipalidades y otras) y jubilaciones y pensiones otorgadas conforme a ley; de igual forma se incluye el Servicio de la Deuda (Intereses y comisiones) por un monto de 6,825,697,866 Lempiras de los cuales 5,125,573,461 Lempiras corresponden a la Administración Central según el programa de pagos que las instituciones del Sector Público mantienen con los organismos financiadores.

Los gastos de capital ascendieron a 7,112,432,791 Lempiras representando un 29.3% del presupuesto vigente y distribuidos principalmente en bienes capitalizables con 2,568,503,543 Lempiras equivalentes a 20.9% del presupuesto vigente, porcentaje que refleja bajo nivel de ejecución debido al avance observado en los proyectos de inversión, igual situación se presenta en la adquisición de maquinaria y equipo, según las prioridades definidas debido a la situación de la pandemia; las transferencias de capital ascendieron a 3,952,284,524 Lempiras con una ejecución de 38.1% con relación al presupuesto vigente. (ver apartado 1.3.3 Análisis global de la Inversión Pública y Anexo 14. Inversión Pública).

Secretaría de Finanzas

Las aplicaciones financieras ascendieron a 20,714,781,360 Lempiras cantidad que comprende inversiones financieras por 15,504,010,349 Lempiras de los cuales 13,347,314,824 Lempiras corresponden a las inversiones (concesión de préstamos e inversión en títulos valores) realizada por el Sector Descentralizado, principalmente las instituciones de seguridad social y las financieras; en la Administración Central se realizaron inversiones por 2,156,695,524 Lempiras de los cuales el 67.4% (1,452,513,105 Lempiras) corresponden a los fondos ejecutados a través de diferentes Fideicomisos constituidos en la Administración Central; otro concepto significativo en esta categoría corresponde al servicio de la deuda pública (amortización) con 2,448,620,934 Lempiras equivalentes a 24.8% del presupuesto vigente y registrada principalmente en la Administración Central (2,363,259,545 Lempiras).

1.2.7 De los Egresos por Grupo de Gasto y Tipo de Fondo

Cuadro No. 7
ADMINISTRACIÓN PÚBLICA
EGRESOS TOTALES POR GRUPO Y TIPO DE FONDO
SEGUNDO TRIMESTRE 2021
(Cifras en Lempiras)

Codigo	Descripción	Vigente			Ejecución Acumulada al II Trimestre			% de Ejecución		
		Nacional	Externo	Total	Nacional	Externo	Total	Nacional	Externo	Total
10000	SERVICIOS PERSONALES	72,902,585,406	2,946,053,984	75,848,639,390	34,394,623,975	1,376,220,249	35,770,844,223	47.2	46.7	47.2
20000	SERVICIOS NO PERSONALES	39,317,452,038	3,249,335,536	42,566,787,574	16,130,977,840	1,350,226,814	17,481,204,654	41.0	41.6	41.1
30000	MATERIALES Y SUMINISTROS	10,101,791,567	2,299,357,854	12,401,149,421	2,912,266,654	671,345,243	3,583,611,897	28.8	29.2	28.9
40000	BIENES CAPITALIZABLES	6,289,215,194	5,974,486,883	12,263,702,077	1,126,275,242	1,442,228,301	2,568,503,543	17.9	24.1	20.9
50000	TRANSFERENCIAS Y DONACIONES	40,575,710,111	4,179,895,380	44,755,605,491	18,659,031,633	602,964,804	19,261,996,437	46.0	14.4	43.0
60000	ACTIVOS FINANCIEROS	46,943,835,294	5,828,938,796	52,772,774,090	14,972,571,429	531,438,920	15,504,010,349	31.9	9.1	29.4
70000	SERVICIO DE LA DEUDA PUBLICA	28,130,834,525	20,141,966,546	48,272,801,071	12,036,465,622	3,255	12,036,468,878	42.8	0.0	24.9
90000	OTROS GASTOS	8,653,286,772	1,203,917	8,654,490,689	4,471,878,339	-	4,471,878,339	51.7	-	51.7
TOTAL EGRESOS		252,914,710,907	44,621,238,896	297,535,949,803	104,704,090,734	5,974,427,586	110,678,518,320	41.4	13.4	37.2

A nivel de grupo sobresalen los gastos en servicios personales con 35,770,844,223 Lempiras equivalentes a 32.3% del gasto total de Administración Pública, y 47.2% con respecto al presupuesto vigente; por el número de plazas en estas Secretarías sobresalen los pagos realizados por la Secretaría de Educación por 13,024,985,353 Lempiras equivalentes a 50.7% del presupuesto vigente y comprende el pago de 65490 docentes (incluye 6,300 docentes PROHECO y personal administrativo (5,060 permanentes, 1,113 contratos, 670 jornales), la Secretaría de Salud con una ejecución de 4,394,950,452 Lempiras permitiendo cubrir una planilla de 16,319 puestos permanentes y 10,140 contratos con un incremento de 5,340 contratos con respecto al número registrado en el primer trimestre debido a la contratación de personal para atención a la emergencia sanitaria; y 3 jornales; el financiamiento procedió en

Secretaría de Finanzas

un 96.2% de fuentes nacionales (34,394,623,975 Lempiras), el restante 3.8% (1,376,220,249 Lempiras) corresponde al financiamiento externo.

El siguiente grupo más representativo corresponde a transferencias y donaciones con 19,261,996,437 Lempiras los que representan el 17.4% de los gastos totales; comprende transferencias a las Municipalidades, instituciones descentralizadas y sin fines de lucro; en el caso de las Municipalidades se han transferido 2,205,047,967 Lempiras equivalentes a 36.4% respecto al presupuesto vigente; también se registra el pago de jubilaciones y pensiones realizados por los institutos de previsión social por un monto de 7,386,314,947 Lempiras y equivalentes al 44.1% del presupuesto vigente. El financiamiento de las transferencias procedió en un 96.9% (18,659,031,633 Lempiras) de fondos nacionales y 2.1% (602,964,804 Lempiras) de fondos externos.

A servicios no personales se destinaron 17,481,204,654 Lempiras equivalente a 15.8% de los gastos totales: incluyen la compra de energía para reventa registrada en la ENEE con un monto de 9,489,456,830 Lempiras los cuales representan el 54.3% de los gastos registrados en este grupo del gasto, el 45.7% restante corresponde a gastos en servicios públicos, comisiones y gastos bancarios, servicios técnicos profesionales, primas de seguro, gastos de publicidad, gastos de viaje y viáticos, entre otros, servicios requeridos por las instituciones para el desarrollo de sus actividades operativas.

En activos financieros se realizaron inversiones por un monto de 15,504,010,349 Lempiras los cuales corresponden principalmente a la inversión en títulos valores, concesión de préstamos realizados principalmente en las Instituciones de Seguridad Social (INJUPEMP, INPREMA, IPM, IHSS e INPREUNAH), las Instituciones Financieras (BANHPROVI, y BANADESA); también incluye la ejecución (1,452,513,105 Lempiras) de los Fideicomisos constituidos en instituciones de la Administración Central (Fondo de Protección y Seguridad Poblacional, Centro Cívico Gubernamental, Fideicomiso de Infraestructura Vial y el Fondo de Seguridad Vial)

El servicio de la deuda representó el 10.9% (12,036,468,878 Lempiras) de los gastos totales del periodo; comprende la amortización, intereses y comisiones de la deuda interna y externa registrada en el ente 220-Deuda Pública (10,250,983,085 Lempiras) el resto corresponde al Sector Descentralizado por pagos de ENEE, BCH, ENP, BANHPROVI, BANADESA, UNAH, CONSUCOP, HONDUTEL y el SANAA.

En materiales y suministros se registra una ejecución de 3,583,611,897 Lempiras destinados principalmente a la compra productos químicos y farmacéuticos para los hospitales, alimentos para hospitales y centros penitenciarios, materiales y suministros eléctricos, papelería y útiles, artes gráficas, entre otros. El financiamiento de estos gastos fue realizado en un 81.3% con fondos nacionales y el restante 18.7% corresponde a fondos externos.

La inversión en bienes capitalizables ascendió a 2,568,503,543 Lempiras equivalentes a 20.9% del presupuesto vigente; comprenden la adquisición de maquinaria y equipo, inversión

Secretaría de Finanzas

en proyectos, compra de equipo, construcciones y mejoras; también incluye transferencias de capital para el financiamiento de los diferentes proyectos ejecutados en el Sector Descentralizado. El 56.2% (1,442,228,301 Lempiras) de esta inversión fue financiada con fondos externos y 43.8% (1,126,275,242 Lempiras) corresponde a fondos nacionales.

Otros gastos corresponden a erogaciones corrientes y de capital por un monto de 4,471,878,339 Lempiras realizadas por el Poder Judicial, Presidencia de la República, Secretaría de la Presidencia, Congreso Nacional, Ministerio Público y la Comisión Permanente de Contingencias en esta última institución se registran asignaciones para imprevistos o emergencias. El financiamiento de estos gastos se realizó con fondos nacionales.

1.2.8 Egresos por Fuente de Financiamiento

Los gastos realizados al segundo trimestre por la Administración Pública, se financiaron en un 94.6% (104,704,090,734 Lempiras) con fondos nacionales procedentes principalmente de la recaudación tributaria por un monto de 60,428,787,325 Lempiras y equivalentes a 45.4% del presupuesto vigente y 57.7% de este tipo de fondos; seguido por los recursos propios con 42,695,583,463 Lempiras (40.8% de los fondos nacionales) procedentes de la venta de bienes y servicios que realizan las Secretarías de Estado, Instituciones Descentralizadas y Desconcentradas; los que reportan una ejecución de 36.3% comparados con el presupuesto vigente, influyendo en este nivel de ejecución la caída en las actividades económicas producto de la pandemia por el Covid-19.

En menor porcentaje (1.5%) los gastos del periodo se financiaron con fondos de crédito interno del Banco Central de Honduras por 1,579,719,946 Lempiras y equivalentes a 74.9% del presupuesto vigente y ejecutados principalmente a través de la Secretaría de la Presidencia con 1,200,000,000 Lempiras fondos destinados al Programa de Viviendas y Obras Sociales en beneficios de las familias afectadas por las tormentas tropicales ETA e IOTA, Servicio Nacional de Emprendimiento y de Pequeños Negocios registra 209,763,593 Lempiras, Secretaría de Agricultura y Ganadería 47,399,064 Lempiras; estas tres instituciones ejecutaron el 100.0% de estos fondos; Comisión Permanente de Contingencias 81,622,786 Lempiras equivalentes a 76.3% del presupuesto vigente, y el Instituto Hondureño de Transporte Terrestre 30,000,000 Lempiras con el 66.7% de ejecución.

Secretaría de Finanzas

Cuadro No. 8
ADMINISTRACIÓN PÚBLICA
EGRESOS TOTALES POR FUENTE DE FINANCIAMIENTO
SEGUNDO TRIMESTRE 2021
(Cifras en Lempiras)

Código	Descripción	Presupuesto Anual		II Trimestre	Ejecutado Acumulado	% de Ejecución
		Aprobado	Vigente			
Egresos Totales		288,871,117,115	297,535,949,803	63,855,644,639	110,678,518,320	37.2
1	Nacionales	247,685,696,559	252,914,710,907	60,349,386,142	104,704,090,734	41.4
11	Tesoro Nacional	131,937,345,492	133,234,796,046	35,265,993,800	60,428,787,325	45.4
12	Recursos Propios	115,748,351,067	117,571,721,516	23,528,025,010	42,695,583,463	36.3
13	Crédito Interno	-	2,108,193,345	1,555,367,332	1,579,719,946	74.9
2	Externos	41,185,420,556	44,621,238,896	3,506,258,497	5,974,427,586	13.4
21	Crédito Externo	37,677,370,709	39,896,931,284	2,297,797,830	3,917,527,586	9.8
22	Donaciones Externas	893,074,708	1,202,321,467	219,601,204	287,511,381	23.9
23	Apoyo Presupuestario	-	506,083,535	124,732,926	269,723,006	53.3
26	MDRI	2,258,685,692	2,481,675,367	680,563,862	1,218,855,584	49.1
27	Alivio de la Deuda - Club de Paris	356,289,447	534,227,243	183,562,674	280,810,029	53

El financiamiento con fondos externos ascendió a 5,974,427,586 Lempiras equivalentes a 13,4% respecto al presupuesto vigente, contribuye a este porcentaje la obtención del crédito externo realizado a la fecha en un 9.8%; dentro este financiamiento externo, las fuentes más representativas (86.0%) corresponden al crédito externo con 3,917,527,586 Lempiras y los procedentes de la Iniciativa Alivio de la Deuda Multilateral MDRI por 1,218,855,584 Lempiras; el 14% (838,044,416 Lempiras) restante corresponde a donaciones procedentes principalmente de la Asociación Internacional de Fomento, la Agencia Internacional para el Desarrollo y los Gobiernos de Taiwán y Alemania; apoyo presupuestario de la Comunidad Económica Europea, y el alivio de deuda del Club de Paris.

1.2.9 De los Egresos por Finalidad

La clasificación funcional del gasto permite identificar la naturaleza de los servicios que la Administración Pública brinda a la ciudadanía y analizar la tendencia de los gastos públicos en determinadas funciones o finalidades de política a lo largo del tiempo.

Secretaría de Finanzas

Cuadro No. 9
ADMINISTRACION PUBLICA
EGRESOS TOTALES POR FINALIDAD
SEGUNDO TRIMESTRE 2021
(Cifras en Lempiras)

Código	Descripción	Presupuesto Anual		II Trimestre	Ejecutado acumulado	% de Ejecución
		Aprobado	Vigente			
1	SERVICIOS PUBLICOS GENERALES	75,081,731,445	75,084,391,184	13,159,344,333	23,056,401,902	30.7
2	DEFENSA Y SEGURIDAD	23,031,217,661	23,324,324,609	6,305,728,514	10,918,966,626	46.8
3	ASUNTOS ECONOMICOS	62,134,261,042	63,307,482,057	12,416,664,332	20,895,891,047	33.0
4	PROTECCION DEL MEDIO AMBIENTE	924,307,746	1,326,916,678	205,650,931	330,685,023	24.9
5	VIVIENDA Y SERVICIOS COMUNITARIOS	1,849,115,559	3,403,953,207	1,674,106,651	2,037,313,462	59.9
6	SERVICIOS DE SALUD	27,729,607,240	29,821,870,680	7,641,423,952	12,205,566,361	40.9
7	EDUCACION, INVESTIGACION, CULTURA Y ACTIVIDADES RECREATIVAS	39,956,409,515	40,171,108,770	10,659,927,399	18,292,087,937	45.5
8	PROTECCION SOCIAL	58,164,466,907	61,095,902,618	11,792,798,526	22,941,605,962	37.6
TOTAL EGRESOS		288,871,117,115	297,535,949,803	63,855,644,639	110,678,518,320	37.2

Según el cuadro anterior una de las finalidades más representativas (20.8% de los gastos totales) corresponde a Servicios Públicos Generales con un monto de 23,056,401,902 Lempiras al incluir intereses y gastos de la deuda pública por 10,250,983,085 Lempiras, es decir el 44.5% de esta finalidad; la Protección Social se atendió a través de la previsión y asistencia social brindada por los institutos de seguridad social y la Secretaría de Trabajo y Seguridad Social con un monto de 22,941,605,962 Lempiras equivalentes a un 20.7% del gasto total; la finalidad de Asuntos Económicos mediante el fomento al sector productivo y la reactivación económica ascendieron a 20,895,891,047 Lempiras y representaron 18.9% de los gastos totales.

También, se orientaron recursos a Educación, Investigación, Cultura y Actividades Recreativas ascendieron a 18,292,087,937 Lempiras, priorizando la enseñanza preescolar y primaria (9,019,128,812 Lempiras), enseñanza secundaria (3,673,991,761 Lempiras) y la investigación, cultura y actividades recreativas (3,199,431,025 Lempiras). A pesar de los esfuerzos realizados en materia de salud producto de la emergencia sanitaria derivada de la Covid-19, los servicios de salud ascendieron a 12,205,566,361 Lempiras representando únicamente el 11.0 % de los gastos totales; estos recursos permitieron atender servicios de promoción y prevención de la salud y atención médica hospitalaria, funciones realizadas a través de la Secretaría de Salud, el IHSS y el Hospital Escuela Universitario. Aunque en menor proporción también se atendieron las finalidades de Defensa y Seguridad, Protección del Medio Ambiente, Vivienda y Servicios Comunitarios.

Secretaría de Finanzas

1.2.10 Modificaciones al Presupuesto de la Administración Pública

CUADRO NO. 11
ADMINISTRACIÓN PÚBLICA
MODIFICACIONES POR FUENTE
SEGUNDO TRIMESTRE 2021
(Cifras en Lempiras)

Código	Descripción	II Trimestre			Ejecución Acumulada al II Trimestre		
		Aumento	Disminución	Monto	Aumento	Disminución	Monto
11	Tesoro Nacional	12,630,369,034	8,896,952,402	3,733,416,632	25,933,640,829	24,636,190,275	1,297,450,554
12	Recursos Propios	6,583,722,062	4,788,330,280	1,795,391,782	8,006,443,207	6,183,072,758	1,823,370,449
13	Crédito Interno	2,080,273,751	8,130,186	2,072,143,565	2,118,805,831	10,612,486	2,108,193,345
21	Crédito Externo	8,952,779,332	10,499,188,381	-1,546,409,049	18,332,679,855	16,113,119,280	2,219,560,575
22	Donaciones Externas	307,053,151	183,675,371	123,377,780	635,021,988	325,775,229	309,246,759
23	Apoyo Presupuestario	216,478,383	10,394,848	206,083,535	566,478,383	60,394,848	506,083,535
25	Otros Fondos	3,603,653	3,603,653	-	449,586,003	226,596,328	222,989,675
26	MDRI	23,774,468	23,774,468	-	379,650,060	201,712,264	177,937,796
Total General		30,798,053,834	24,414,049,589	6,384,004,245	56,422,306,156	47,757,473,468	8,664,832,688

Durante la ejecución, el Presupuesto General de Ingresos y Egresos de la República fue modificado a través de ampliaciones y traslados presupuestarios, por lo que el Presupuesto Aprobado en 288,871,117,115 Lempiras pasa a un Presupuesto Vigente de 297,535,949,803 Lempiras.

Según el cuadro anterior, las modificaciones más relevantes se observan en los fondos nacionales (tesoro nacional, recursos propios y crédito interno) con un incremento neto de 5,229,014,348 Lempiras producto de la incorporación de fondos nacionales de diferentes Fideicomisos (Fideicomiso de Infraestructura Vial con 2,500,000,000 Lempiras y colocación de títulos y valores a largo plazo, el crédito interno corresponde al préstamo (2,149,000,000 Lempiras) otorgado por el Banco Central de Honduras, del cual se han incorporado 2,108,193,345 Lempiras, recursos asignados a las siguientes instituciones: Secretaría de Estado en el Despacho de la Presidencia (SDP) 1,200,000,000 Lempiras para el Programa de Viviendas y Obras Sociales en beneficios de las familias afectadas por las tormentas tropicales ETA e IOTA, a Servicio Nacional de Emprendimiento y de Pequeños Negocios se incorporaron 300,000,000 Lempiras para apoyo a las MYPIMES y rescate financiero de productores agrícolas, INSEP con 250,000,000 Lempiras para bordos de Valle de Sula, Secretaría de Salud 105,333,358 Lempiras para atención sanitaria, Comisión Permanente de Contingencias con 107,049,780 Lempiras para la emergencia sanitaria, en la Secretaría de Agricultura y Ganadería se incorporaron 50,000,000 Lempiras para el Fideicomiso de palma africana, Instituto Hondureño de Transporte Terrestre con 45,000,000 Lempiras, al Despacho Ministerial de

Secretaría de Finanzas

Socialización y Acompañamiento Digital de los Proyectos Presidenciales se asignaron 26,029,357 Lempiras, Secretaría de Gobernación, Justicia y Descentralización con 15,780,850 Lempiras para atención de la emergencia sanitaria, y el Programa Nacional de Desarrollo Rural y Urbano Sostenible con 5,000,000 Lempiras.

En caso de los recursos propios el incremento corresponde a incorporaciones por venta de servicios de las Secretarías, instituciones desconcentradas; en el caso de las instituciones descentralizadas, sobresale la incorporación del IHSS por 1,740,000,000 Lempiras procedentes de disponibilidades de años anteriores y destinados a las inversiones en títulos valores.

En fuentes externas el incremento neto asciende a 3,435,818,340 Lempiras, variación reflejada principalmente en el crédito externo producto de la incorporación de préstamos del Banco Centroamericano de Integración Económica (BCIE), Banco Interamericano de Desarrollo (BID) y la Asociación Internacional de Fomento, entre los más representativos; las donaciones incrementadas en 309,246,759 Lempiras comprenden donaciones de los Gobiernos de Japón y Taiwán, organismos internacionales como Kredistantal Fur Wiederaufbau (Gobierno Alemán), BCIE, BID, International Fund For Agricultural Development (FIDA) y el Banco Europeo de Inversiones (BEI), entre otros. El incremento de 506,083,535 Lempiras en concepto de apoyo presupuestario corresponden a recursos proporcionados por la Comunidad Económica Europea.

Programas Especiales

1.2.11 Deuda Pública

Al 30 de junio de 2021 el saldo de la deuda pública de la Administración Central de Honduras alcanzó un monto de US\$15,179.2 millones, lo que representa un incremento de 3.6% con respecto al I Trimestre del año 2021, situando la relación Deuda/PIB en valor facial al cierre del segundo trimestre de 2021 en 57.4%.

El saldo de la deuda pública de la Administración Central de Honduras al 30 de junio de 2021 está compuesto por un saldo de Deuda Externa en US\$8,172.1 millones y Deuda Interna con US\$7,007.1 millones.

Secretaría de Finanzas

Deuda Pública de la Administración Central

	2021/1	%	% PIB	2021/2	%	% PIB
Administración Central en US\$, millones	14,655.3	100.0%	55.5%	15,179.2	100.0%	57.4%
Deuda Externa	8,162.5	55.7%	30.9%	8,172.1	53.8%	30.9%
Deuda Interna	6,492.8	44.3%	24.6%	7,007.1	46.2%	26.5%
Proyección PIB 2021 US\$, millones	26,419.7			26,419.7		

Fuente: SCSADE

Proyección cierre 2021 PIB BCH en US\$ 26,419.7 millones.

Por otra parte, el 72% (US\$10,962.8 millones) de las obligaciones adquiridas que componen la cartera total de deuda se encuentra a tasa fija, mientras que un 28% (US\$4,216.4 millones) a tasa variable, evidenciando un riesgo bajo de volatilidad en la tasa de interés en comparación al saldo total.

Saldos por Año	2016	%	2017	%	2018	%	2019	%	2020	%	2021/2	%
Tipo de Tasa de Interés en US\$, millones	9,702.1	100%	10,928.1	100%	11,474.7	100%	12,149.0	100%	14,309.2	100%	15,179.2	100%
Tasa Fija	7,170.0	74%	7,862.5	72%	8,181.5	71%	8,488.6	70%	10,314.1	72%	10,962.8	72%
Tasa Variable	2,532.0	26%	3,065.6	28%	3,293.2	29%	3,660.4	30%	3,995.1	28%	4,216.4	28%

Asimismo, la composición por moneda refleja que la deuda pública de la Administración Central de Honduras se estructura en 57% (US\$8,704.4 millones) por moneda extranjera y el restante 43% (US\$6,474.8 millones) se encuentra en moneda nacional, lo cual indica que existe un mayor nivel de exposición al riesgo cambiario, pero esta relación se ha venido reduciendo en los últimos años producto de la mayor utilización de recurso en moneda nacional tanto para el gasto de inversión y cierre de brecha fiscal

1.2.12 Desarrollo Municipal

El Gobierno de la República tiene el compromiso de transferir anualmente de sus ingresos tributarios aprobados en el Presupuesto General de Ingresos y Egresos de la República, a las Municipalidades del País, partidas mensuales anticipadas en aplicación al Decreto Legislativo No. 134-90 del 19 de noviembre de 1990 y Decreto No. 72-86 del 20 de mayo de 1986 para las Municipalidades Puerto.

Secretaría de Finanzas

En el Presupuesto de la Secretaría de Gobernación, Justicia y Descentralización están asignadas las transferencias a las municipalidades; Secretaría que se encarga de transferir los fondos correspondientes a través de la Dirección General de Fortalecimiento Local.

A continuación, se presenta el resumen de los valores ejecutados al segundo trimestre del 2021:

CUADRO No. 13
RESUMEN DE TRANSFERENCIAS A LAS MUNICIPALIDADES
SEGUNDO TRIMESTRE 2021

No.	Beneficiario	Presupuesto Anual		Ejecutado	Pagado	Disponible	% de Ejecución
		Aprobado	Vigente				
1	Municipalidades del País	5,596,545,137	5,596,545,137	2,046,450,327	1,898,982,453	3,550,094,810	36.6
2	Municipalidades Puerto	417,889,955	468,084,285	158,597,640	109,382,061	309,486,645	33.9
TOTAL GENERAL MUNICIPALIDADES DEL PAIS Y PUERTOS		6,014,435,092	6,064,629,422	2,205,047,967	2,008,364,514	3,859,581,455	36.4

Las transferencias registran un valor devengado de 2,205,047,967 Lempiras, incluyendo las municipalidades puerto y representa el 36.4% del presupuesto vigente.

1.2.13 Análisis Global de la Inversión Pública

El presupuesto global de la Inversión Pública al Segundo Trimestre del 2021 reporta un presupuesto vigente de L24,051.9 millones que representa el 3.7% del PIB para el 2021, el cual muestra un incremento global de L28.5 millones respecto al presupuesto aprobado por el Congreso Nacional.

Secretaría de Finanzas

Cuadro No. 01
Inversión Pública por Gabinete Sectorial al 30 de junio de 2021
Cifras en Millones de Lempiras

Gabinete / Institución	Presupuesto Aprobado	Presupuesto Vigente	Ejecutado (Devengado)	% Ejecución (Ejec./Vig.)
Entes que no forman parte del Ejecutivo	101.5	659.8	639.4	96.9
0180 - Registro Nacional de las Personas	101.5	659.8	639.4	96.9
Gabinete de Infraestructura, Servicios y Empresas Públicas	5,898.4	6,097.8	1,499.8	24.6
0022 - Fondo Hondureño de Inversión Social	1,482.3	1,174.9	105.4	9.0
0031 - Inversión Estratégica de Honduras (INVEST-HONDURAS)	2,003.2	2,009.7	826.4	41.1
0120 - Secretaría de Infraestructura y Servicios Públicos	618.4	817.5	301.8	36.9
0144 - Programa Nacional de Desarrollo Rural y Urbano Sostenible	51.5	51.5	-	-
0801 - Empresa Nacional de Energía Eléctrica	1,722.5	1,698.4	245.6	14.5
0803 - Empresa Nacional Portuaria	20.4	20.4	0.2	0.9
1801 - Alcaldía Municipal del Distrito Central	-	325.3	20.5	6.3
Gabinete de Prevención, Seguridad y Defensa	412.1	461.9	84.7	18.3
0041 - Comisión Permanente de Contingencias	-	23.6	11.6	48.9
0070 - Secretaría de Seguridad	412.1	438.3	73.1	16.7
Gabinete Económico	1,514.9	1,231.8	182.0	14.8
0028 - Instituto Nacional de Conservación y Desarrollo Forestal	99.1	58.8	0.9	1.4
0037 - Servicio de Administración de Rentas	291.0	98.4	20.6	20.9
0100 - Secretaría de Finanzas	162.0	165.0	22.3	13.5
0130 - Secretaría de Trabajo y Seguridad Social	86.7	55.4	27.4	49.5
0140 - Secretaría de Agricultura y Ganadería	876.2	854.3	110.8	13.0
Gabinete Social	2,355.5	3,132.1	659.4	21.1
0050 - Secretaría de Educación	311.7	203.8	4.6	2.3
0060 - Secretaría de Salud	459.7	1,358.4	405.4	29.8
0240 - Secretaría de Desarrollo e Inclusión Social	992.3	669.8	104.3	15.6
0244 - Dirección Nacional del Programa Ciudad Mujer	9.2	12.9	4.3	33.7
0402 - Agencia Estratégica de Proyectos Productivos, Ambientales y Sociales de Honduras	577.4	881.8	140.0	15.9
0703 - Universidad Nacional de Agricultura	5.2	5.4	0.7	12.4
Subtotal PIP	10,282.4	11,583.5	3,065.2	26.5
1801 - Alcaldía Municipal del Distrito Central	281.1	-	-	-
0449 - Servicios Financieros de la Administración Central	1,844.5	-	-	-
Total General PIP	12,408.1	11,583.5	3,065.2	26.5
Proyectos Ejecutados bajo Modalidad APP's */	3,048.8	2,590.4	313.9	12.1
Mejoramiento de la Infraestructura y Servicios del Departamento de Islas de la Bahía	50.0	19.9	19.9	100.0
Infraestructura Vial de los Departamentos de Colón y Atlántida	39.2	39.2	-	-
Apoyo y Promoción del Deporte (FINAPRODE)	40.0	40.0	-	-
Fideicomiso de Inversiones y Asignaciones (FINA II) **//	1,087.3	978.9	-	-
Programa de Infraestructura Vial	2,850.0	2,800.0	1.6	0.1
Fondo Social Reducción de la Pobreza Extrema (Vida Mejor) **//	4,500.0	6,000.0	1,459.8	24.3
TOTAL GENERAL INVERSIÓN PÚBLICA	24,023.4	24,051.9	4,860.4	20.2

Fuente: SIAFI, */Cifras proyectadas, proporcionadas por la Dirección de Contingencias Fiscales mediante Memorando UCF- 072 -2021; Superintendencia de Alianza Público Privada (SAPP). **//Circular No. CGG-008-2021, No. CGG-781-2021 y No. CGG-GS-010-2021; emitidas por la SCGG en cumplimiento al Decreto Ejecutivo PCM-044-2019.

- Verde ≥ 45%
- Amarillo ≤ 35%
- Rojo < 34%

Al Segundo Trimestre del 2021, la Inversión Pública, alcanzó un presupuesto Vigente de L24,051.9 millones para la ejecución de 109 proyectos, incluidos cinco proyectos financiados a través de la modalidad Asociaciones Público-Privadas (APP) L 2,554.7 millones y seis Fideicomisos; el Fideicomiso de Infraestructura Vial L2,800.0 millones, Fondo Social para la Reducción de la Pobreza (Vida Mejor) L6,000.0 millones, Fideicomiso de Inversiones y Asignaciones (FINA) L599.4 millones, Fideicomiso: Mejoramiento de la Infraestructura y Servicios del Departamentos de Islas de la Bahía L 19.9 millones, Fideicomiso: Mejoramiento de la Infraestructura Vial de los Departamentos de Colón y Atlántida L39.2 millones, y Fideicomiso Nacional de Apoyo y Promoción del Deporte L40.0 millones; y 76 proyectos que

Secretaría de Finanzas

conforman el Programa de Inversión Pública (PIP), que están registrados en el Sistema Nacional de Inversión Pública (SNIPH) con un presupuesto vigente de L 11,583.5 millones

El presupuesto vigente de la Inversión Pública al Segundo Trimestre refleja un incremento global de L28.5 millones, respecto al presupuesto aprobado, esto debido al incremento por la cantidad de L1,500 millones en el Fideicomiso Fondo Social Reducción de la Pobreza (Vida Mejor, también se puede observar disminuciones en el Fideicomiso de Infraestructura Vial de L50.0 millones y en el Fideicomiso de Inversiones y Asignaciones (FINA) por la cantidad de L108.4 millones. Así mismo, el PIP también reporta un decremento de L824.6, producto de las medidas de contención del gasto, llegando a un presupuesto vigente de L 11,583.5 millones.

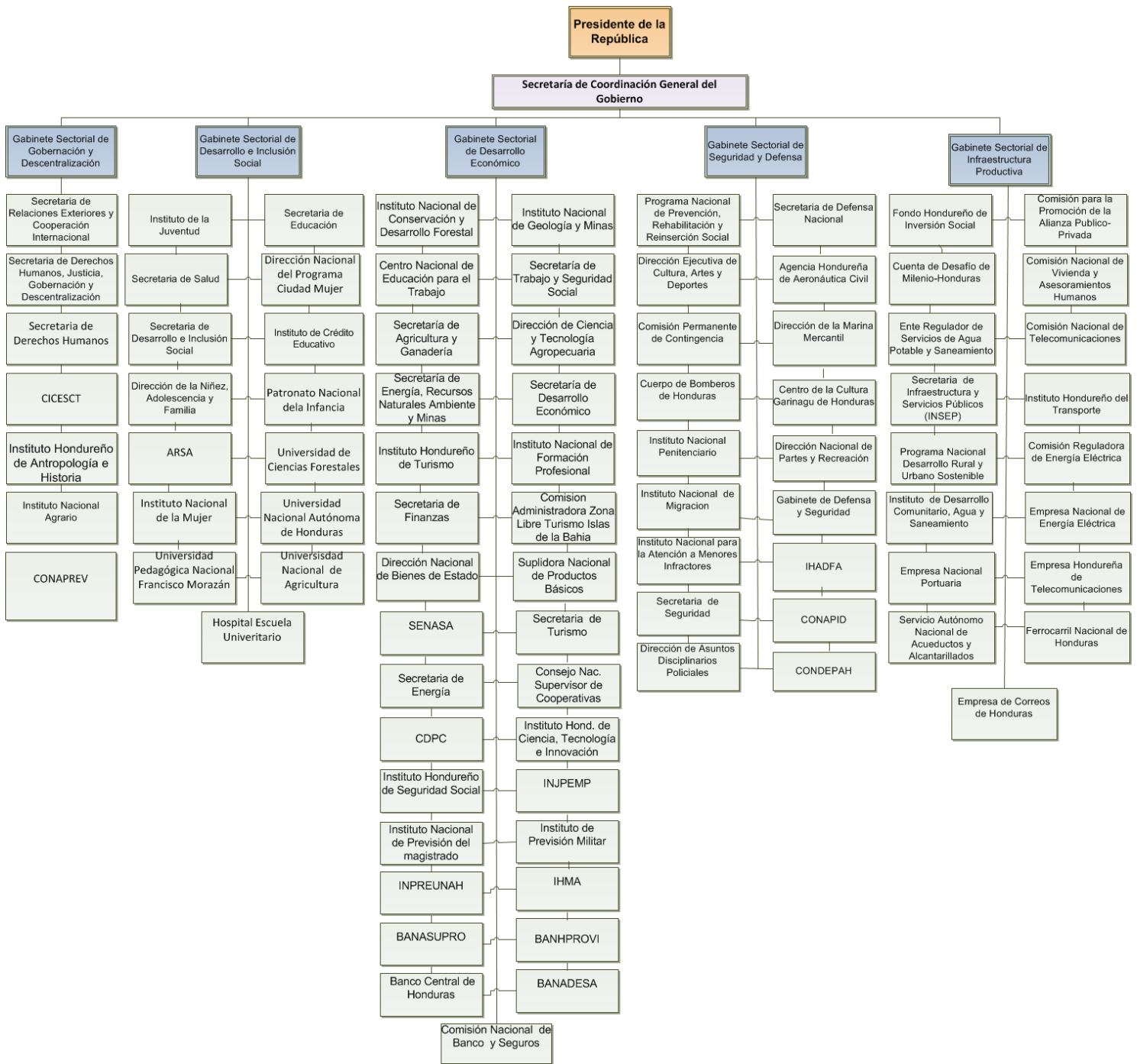
El Plan de Inversión Pública en su conjunto, muestra una ejecución financiera al 30 de junio del 2021 de L4,860.4 millones reflejando un 20.2% de ejecución a nivel de devengado, para la ejecución de 78. En el caso específico del Programa de Inversión Pública se observa un incremento en la ejecución presupuestaria de 11.8 puntos porcentuales en comparación con la ejecución al II Trimestre del 2020 (L1,332.3 en valores monetarios), lo anterior se debe a que a junio del 2020 la economía del país se encontraba prácticamente paralizada por la reciente llegada de la pandemia COVID 19 en el segundo trimestre de ese año.

2. ANEXOS

1. Organigrama del Sector Público.
2. Ingresos por Rubro de la Administración Centralizada.
3. Ingresos por Rubro de la Administración Descentralizada.
4. Programación y Recaudación de los Ingresos - Comparativo 2018-2020
5. Ejecución del Gasto por Gabinetes Sectoriales, Institución y Tipo de Fondos.
6. Egresos por Institución - Comparativo 2018 - 2020
7. Egresos por Finalidad y Función
8. Egresos por Fuente y Organismo Financiador
9. Modificaciones por Gabinetes Sectoriales e Institución.
10. Modificaciones por Fuente y Organismo de la Administración Pública.
11. Modificaciones por Tipo de la Administración Pública.
12. Comportamiento de la Deuda Pública.
13. Transferencias a las Municipalidades.
14. Inversión Pública.

Anexo No. 1

Organigrama del Sector Público por Gabinetes



*Según Decreto 226 – 2013 y Decreto Ejecutivo PCM 009 y 025-2018.

ADMINISTRACIÓN PÚBLICA CENTRALIZADA
SEGUNDO TRIMESTRE 2021
INGRESOS POR TIPO Y CLASE
(Cifras en Lempiras)

Anexo No. 02

Código	Descripción	Presupuesto			II Trimestre	Acumulado		Variación	
		Aprobado	Modificaciones	Vigente		Recaudado	Percibido	Vigente-Recaudado	% de Recaudación
	TOTAL GENERAL	162,435,689,753	6,319,127,718	168,754,817,471	52,425,031,805	91,414,072,948	91,414,072,948	77,340,744,523	54.2
	INGRESOS CORRIENTES	102,603,980,311	1,197,054,468	103,801,034,779	33,814,275,457	61,055,479,065	61,055,479,065	42,745,555,714	58.8
11 0 0	Ingresos Tributarios	96,388,129,631	-	96,388,129,631	32,721,049,111	57,736,467,328	57,736,467,328	38,651,662,303	59.9
11 1 0	Impuesto sobre La Renta	24,784,277,638	-	24,784,277,638	12,852,556,157	19,493,927,555.35	19,493,927,555.35	5,290,350,083	78.7
11 2 0	Impuesto sobre la Propiedad	582,300,000	-	582,300,000	557,607,245	701,632,976	701,632,975.67	-119,332,976	120.5
11 3 0	Impuesto sobre la Producción, Consumo y Venta	47,796,900,000	-	47,796,900,000	13,383,301,179	25,885,009,520	25,885,009,520.11	21,911,890,480	54.2
11 4 0	Impuesto sobre Servicios y Actividades Especificas	18,465,651,993	-	18,465,651,993	4,694,880,589	9,321,449,069	9,321,449,069.45	9,144,202,924	50.5
11 5 0	Impuesto sobre las Importaciones	4,740,300,000	-	4,740,300,000	1,230,888,574	2,329,923,063	2,329,923,063.29	2,410,376,937	49.2
11 6 0	Impuesto a los Beneficios Eventuales y Juegos de Azar	18,700,000	-	18,700,000	1,815,367	4,525,144	4,525,143.79	14,174,856	24.2
12 0 0	Ingresos no Tributarios	3,545,104,008	20,420,658	3,565,524,666	878,872,998	1,858,705,825	1,858,705,825	1,706,818,841	52.1
12 1 0	Tasas	911,613,539	13,730,289	925,343,828	280,599,093	491,266,729	491,266,729	434,077,099	53.1
12 2 0	Derechos	896,374,685	-	896,374,685	265,313,830	491,581,636	491,581,636	404,793,049	54.8
12 3 0	Canonos y Regalías	669,700,000	184,512	669,884,512	107,574,020	402,009,021	402,009,021	267,875,491	60.0
12 4 0	Multas	612,238,156	106,057	612,344,213	106,985,276	217,147,207	217,147,207	395,197,006	35.5
12 8 0	Otros no Tributarios	455,177,628	6,399,800	461,577,428	118,400,779	256,701,232	256,701,232	204,876,196	55.6
15 0 0	Venta de Bienes y Servicios del Gobierno General	587,199,297	44,403,904	631,603,201	150,965,270	302,896,507	302,896,507	328,706,694	48.0
15 1 0	Venta de Bienes	59,000,000	1,615,919	60,615,919	18,578,500	24,037,141	24,037,141	36,578,778	39.7
15 2 0	Venta de Servicios	528,199,297	42,787,985	570,987,282	132,386,769	278,859,366	278,859,366	292,127,916	48.8
17 0 0	Rentas de la Propiedad	2,023,547,375	1,000,264,000	3,023,811,375	29,073,058	1,033,546,768	1,033,546,768	1,990,264,607	34.2
17 1 0	Intereses por Prestamos al Sector Privado	-	-	-	408,989	408,989	408,989	-408,989	-
17 2 0	Intereses por Préstamos al Sector Público	2,011,747,635	-	2,011,747,635	27,246,424	27,246,424	27,246,424	1,984,501,211	1.4
17 3 0	Intereses por Depósitos	100,000	-	100,000	-	-	-	100,000	-
17 4 0	Intereses por Títulos y Valores	299,740	-	299,740	-	-	-	299,740	-
17 5 0	Beneficios por Inversiones Empresariales	200,000	1,000,000,000	1,000,200,000	-	1,000,000,000	1,000,000,000	200,000	100.0
17 6 0	Alquileres	11,200,000	264,000	11,464,000	1,417,646	5,891,355	5,891,355	5,572,645	51.4
18 0 0	Transferencias y Donaciones Corrientes	60,000,000	131,965,906	191,965,906	34,315,020	123,862,637	123,862,637	68,103,269	64.52
18 2 0	Transferencias y Donaciones Corrientes del Sector Externos	-	131,965,906	131,965,906	16,315,020	93,862,637	93,862,637	38,103,269	71.1
18 4 0	Transferencias y Donaciones Corrientes de Empresas	60,000,000	-	60,000,000	18,000,000	30,000,000	30,000,000	30,000,000	50.0
	INGRESOS DE CAPITAL	3,327,799,429	1,425,098,969	4,752,898,398	1,737,671,521	1,839,121,700	1,839,121,700	2,913,776,698	38.7
22 0 0	Transferencias y Donaciones de Capital	3,302,821,129	817,233,823	4,120,054,952	848,714,448	950,164,627	950,164,627	3,169,890,325	23.1
22 2 0	Transferencias y Donaciones de Capital del Sector Externo	3,302,821,129	817,233,823	4,120,054,952	848,714,448	950,164,627	950,164,627	3,169,890,325	23.1
23 0 0	Disminución de la Inversión Financiera	24,978,300	607,865,146	632,843,446	888,957,073	888,957,073	888,957,073	-256,113,627	140.5
23 4 0	Recuperación de Préstamos de Largo Plazo	24,978,300	-	24,978,300	10,323,981	10,323,981	10,323,981	14,654,319	41.3
23 5 0	Disminución de Fideicomiso	-	532,865,146	532,865,146	803,633,092	803,633,092	803,633,092	-270,767,946	150.8
23 9 0	Disminucion de otros activos Financieros	-	75,000,000	75,000,000	75,000,000	75,000,000	75,000,000	-	100.0
	FUENTES DE FINANCIAMIENTO	56,503,910,013	3,696,974,281	60,200,884,294	16,873,084,826	28,519,472,183	28,519,472,183	31,681,412,111	47.4
31 0 0	Títulos de deuda	22,733,800,000	-	22,733,800,000	13,011,740,018	23,821,424,482	23,821,424,482	-1,087,624,482	104.8
31 1 0	Colocación de Títulos y Valores a Corto Plazo	-	-	-	-	-	-	-	-
31 2 0	Colocación de Títulos y Valores a Largo Plazo	22,733,800,000	-	22,733,800,000	13,011,740,018	23,821,424,482	23,821,424,482	-1,087,624,482	104.8
32 0 0	Préstamos	33,770,110,013	3,696,974,281	37,467,084,294	3,861,344,808	4,698,047,700	4,698,047,700	32,769,036,594	12.5
32 1 0	Obtención de Préstamos a Corto Plazo	-	-	-	-	-	-	-	-
32 2 0	Obtención de Préstamos a Largo Plazo	8,542,080,013	2,985,290,478	11,527,370,491	3,861,344,808	4,698,047,700	4,698,047,700	6,829,322,791	40.8
32 3 0	Obtención de Prestamos Sectoriales a Largo Plazo	25,228,030,000	711,683,803	25,939,713,803	-	-	-	25,939,713,803	-

ADMINISTRACIÓN PÚBLICA DESCENTRALIZADA
SEGUNDO TRIMESTRE 2021
INGRESOS POR TIPO Y CLASE
(Cifras en Lempiras)

Anexo No. 03

Código	Descripción	Presupuesto			II Trimestre	Acumulado		Variación	
		Aprobado	Modificaciones	Vigente		Recaudado	Percibido	Vigente-Recaudado	% de Recaudación
	TOTAL GENERAL	126,435,427,362	2,345,704,970	128,781,132,332	27,173,188,782	45,005,447,510	44,853,796,996	83,775,684,822	34.9
	INGRESOS CORRIENTES	96,874,034,215	546,954,023	97,420,988,238	20,022,999,723	33,383,525,381	33,383,525,381	64,037,462,857	34.3
12 0 0	Ingresos no Tributarios	644,658,397	19,936,490	664,594,887	212,820,311	379,585,167	379,585,167	285,009,720	57.1
12 1 0	Tasas	181,766,107	-	181,766,107.00	52,917,153.60	76,412,672	76,412,672	105,353,435	42.0
12 2 0	Derechos	28,000	-	28,000	-	-	-	28,000	-
12 3 0	Canonos y Regalías	228,000,000	19,936,490	247,936,490	121,241,972	230,201,397	230,201,397	17,735,093	92.8
12 4 0	Multas	112,647,994	-	112,647,994	24,435,593	35,500,908	35,500,908	77,147,086	31.5
12 8 0	Otros no Tributarios	122,216,296	-	122,216,296	14,225,592	37,470,190	37,470,190	84,746,106	30.66
13 0 0	Contribuciones a la Seguridad Social	21,898,958,436.00	-	21,898,958,436.00	5,662,349,143.99	9,070,647,969.58	9,070,647,969.58	12828310466	41.4
13 1 0	Contribuciones del Sector Privado al Sistema de Jubilación y Pensiones	2,511,083,411	-	2,511,083,411	664,163,353	1,210,029,629	1,210,029,629	1,301,053,782	48.2
13 2 0	Contribuciones del Sector Público al Sistema de Jubilación y Pensiones	11,819,080,732	-	11,819,080,732	2,812,346,981	4,528,163,026	4,528,163,026	7,290,917,706	38.3
13 3 0	Contribuciones del Sector Privado al Sistema de Seguro Social	5,062,248,739	-	5,062,248,739	1,728,268,634	2,556,837,179	2,556,837,179	2,505,411,560	50.5
13 4 0	Contribuciones del Sector Público al Sistema de Seguro Social	2,506,545,554	-	2,506,545,554	457,570,176	775,618,136	775,618,136	1,730,927,418	30.9
14 0 0	Contribuciones a Otros Sistemas	1,727,510,463	-	1,727,510,463	377,158,623	969,865,279	969,865,279	757,645,184	56.1
14 1 0	Aportes Patronales al INFOP	1,085,596,913	-	1,085,596,913	257,648,862	513,114,314	513,114,314	572,482,599	47.3
14 2 0	Contribuciones al Sistema Cooperativo	35,758,904	-	35,758,904	11,982,127	17,767,467	17,767,467	17,991,437	49.7
14 3 0	Contribuciones del Sector	606,154,646	-	606,154,646	107,527,634	438,983,498	438,983,498	167,171,148	72.4
15 0 0	Venta de Bienes y Servicios del Gobierno General	859,126,327	-	859,126,327	229,840,427	316,870,976	316,870,976	542,255,351	36.9
15 1 0	Venta de Bienes	705,684,571	-	705,684,571	207,969,957	281,837,904	281,837,904	423,846,667	39.9
15 2 0	Venta de Servicios	153,441,756	-	153,441,756	21,870,470	35,033,073	35,033,073	118,408,683	22.8
16 0 0	Ingresos de Operación	41,953,359,229	-	41,953,359,229	7,442,372,459	12,713,636,562	12,713,636,562	29,239,722,667	30.3
16 1 0	Venta Bruta de Bienes	2,080,195,607	-	2,080,195,607	131,939,902	261,933,004	261,933,004	1,818,262,603	12.6
16 2 0	Venta Bruta de Servicios	36,803,143,073	-	36,803,143,073	6,588,313,013	10,959,062,974	10,959,062,974	25,844,080,099	29.8
16 3 0	Ingresos Financieros de Instituciones Financieras	2,569,225,114.00	-	2,569,225,114.00	586,555,264.53	1,153,669,716.17	1,153,669,716.17	1,415,555,397.83	44.9
16 9 0	Ingresos de No Operación	500,795,435	-	500,795,435	135,564,279	338,970,868	338,970,868	161,824,567	67.7
17 0 0	Rentas de la Propiedad	21,327,184,992.00	-	21,327,184,992.00	4,179,054,583.39	7,583,596,063.42	7,583,596,063.42	13,743,588,929	35.6
17 1 0	Intereses por Préstamos al Sector Privado	4,672,578,302.00	-	4,672,578,302.00	955,141,445.16	1,722,551,151.54	1,722,551,151.54	2,950,027,150.46	36.9
17 2 0	Intereses por Préstamos al Sector Público	8,873,623,460	-	8,873,623,460	1,601,580,826	3,182,242,596	3,182,242,596	5,691,380,864	35.9
17 3 0	Intereses por Depósitos	7,311,179,513	-	7,311,179,513	1,550,796,167	2,541,633,597	2,541,633,597	4,769,545,916	34.8
17 4 0	Intereses por Títulos y Valores	244,286,004	-	244,286,004	25,272,135	59,012,944	59,012,944	185,273,060	24.2
17 5 0	Beneficios por Inversiones Empresariales	225,517,713	-	225,517,713	46,264,010	74,229,422	74,229,422	151,288,291	32.9
17 6 0	Alquileres	-	-	-	-	3,926,353	3,926,353	-3,926,353	-
17 8 0	Otros Derechos sobre la Propiedad	-	-	-	-	-	-	-	-
18 0 0	Transferencias y Donaciones Corrientes	8,463,236,371	527,017,533	8,990,253,904	1,919,404,175	2,349,323,364	2,349,323,364	6,640,930,540	26.1
18 1 0	Transferencias y Donaciones Corrientes del Gobierno General	8,426,636,653	527,017,533	8,953,654,186	1,919,274,175	2,349,193,364	2,349,193,364	6,604,460,822	26.2
18 2 0	Transferencias y Donaciones Corrientes del Sector Externos	35,994,718	-	35,994,718	-	-	-	35,994,718	-
18 3 0	Transferencias y Donaciones Corrientes del Sector Privado	345,000	-	345,000	30,000	30,000	30,000	315,000	8.7
18 4 0	Transferencias y Donaciones Corrientes de Empresas	260,000	-	260,000	100,000	100,000	100,000	160,000	38.5
	INGRESOS DE CAPITAL	27,063,563,147.00	1,798,750,947.00	28,862,314,094.00	7,000,189,058.87	11,471,922,128.74	11,320,271,614.74	17390391965	39.7
21 0 0	Recursos Propios de Capital	6,208,214	-	6,208,214	9,117	9,117	9,117	6199096.6	0.1
21 1 0	Venta de Inmuebles	6,208,214	-	6,208,214	9,117	9,117	9,117	6,199,097	0.1
21 4 0	Venta de Otros Bienes de Activo Fijo	-	-	-	-	-	-	-	-
22 0 0	Transferencias y Donaciones de Capital	1,773,955,341.00	58,750,947.00	1,832,706,288.00	60,381,859.80	61,975,859.80	61,975,859.80	1,770,730,428	3.4
22 1 0	Transferencias y Donaciones de Capital Del Gobierno General	1,604,721,341.00	184,000.00	1,604,905,341.00	60,381,859.80	61,975,859.80	61,975,859.80	1,542,929,481	3.9

ADMINISTRACIÓN PÚBLICA DESCENTRALIZADA
SEGUNDO TRIMESTRE 2021
INGRESOS POR TIPO Y CLASE
(Cifras en Lempiras)

Anexo No. 03

Código	Descripción	Presupuesto			II Trimestre	Acumulado		Variación			
		Aprobado	Modificaciones	Vigente		Recaudado	Percibido	Vigente-Recaudado	% de Recaudación		
22	2	0	Transferencias y Donaciones de Capital del Sector Externo	169,234,000.00	58,566,947.00	227,800,947.00	-	-	-	227,800,947	-
23	0	0	Disminución de la Inversión Financiera	25,283,399,592.00	1,740,000,000.00	27,023,399,592.00	6,939,798,081.67	11,409,937,151.54	11,258,286,637.54	15,613,462,440	42.2
23	1	0	Venta de Títulos y Valores	11,408,323,795.00	-	11,408,323,795.00	2,330,750,438.00	4,746,568,609.00	4,746,568,609.00	6,661,755,186	41.6
23	3	0	Recuperación de Préstamos de Corto Plazo	11504391843	0	11,504,391,843	2,177,362,994	3,648,518,632.11	3,648,518,632.11	7,855,873,211	31.7
23	4	0	Recuperación de Préstamos de Largo Plazo	2,370,683,954	-	2,370,683,954	540,034,136	1,123,199,396	1,123,199,396	1,247,484,558	47.4
23	9	0		-	1,740,000,000	1,740,000,000	1,891,650,514	1,891,650,514	1,740,000,000	-151,650,514	108.7
			FUENTES DE FINANCIAMIENTO	2,497,830,000	-	2,497,830,000	150,000,000	150,000,000	150,000,000	2,347,830,000	6.0
31	0	0	Endeudamiento Público	-	0	0	0	0	0	-	-
31	2	0	Colocación de Títulos y Valores a Largo Plazo	-	-	-	-	-	-	-	-
32	0	0	Obtención de Préstamos	2,497,830,000	-	2,497,830,000	150,000,000	150,000,000	150,000,000	2,347,830,000	6.0
32	1	0	Obtención de Préstamos a Corto Plazo	-	-	-	-	-	-	-	-
32	2	0	Obtención de Préstamos a Largo Plazo	-	-	-	150,000,000	150,000,000	150,000,000	-150,000,000	-
32	3	0	Obtención de Préstamos Sectoriales a Largo Plazo	2,497,830,000	-	2,497,830,000	-	-	-	2,497,830,000	-

Anexo No. 04
ADMINISTRACIÓN PÚBLICA

PROGRAMACIÓN Y RECAUDACIÓN DE LOS INGRESOS - COMPARATIVO 2019 - 2021 (al II Trimestre)

Código	Ingresos Descripción	2019			2020			2021		
		Aprobado	Vigente	Recaudado	Aprobado	Vigente	Recaudado	Aprobado	Vigente	Recaudado
	INGRESOS TOTALES	261,678,529,366	261,992,821,602	112,700,343,744	282,335,553,855	288,269,530,010	112,095,620,701	415,306,544,477	426,642,380,144	181,900,011,663
1	INGRESOS CORRIENTES	200,566,402,947	200,772,996,808	92,903,737,569	212,891,459,488	214,795,732,486	72,127,145,193	296,352,048,741	298,687,186,779	128,297,572,323
11	INGRESOS TRIBUTARIOS	108,414,286,441	108,414,286,441	51,855,295,793	109,721,800,000	109,721,800,000	40,309,700,428	96,388,129,631	96,388,129,631	57,736,467,328
111	IMPUESTO SOBRE LA RENTA	37,093,286,441	37,093,286,441	17,341,785,845	37,094,100,000	37,094,100,000	12,152,410,327	24,784,277,638	24,784,277,638	19,493,297,555.35
112	IMPUESTO SOBRE LA PROPIEDAD	628,700,000	628,700,000	517,753,451	836,800,000	836,800,000	381,696,637	582,300,000	582,300,000	701,632,975.67
113	IMPUESTO SOBRE LA PRODUCCION, CONSUMO Y VENTAS	47,972,900,000	47,972,900,000	22,944,403,891	48,343,400,000	48,343,400,000	18,716,609,674	47,796,900,000	47,796,900,000	25,885,009,520.11
114	IMPUESTO SOBRE SERVICIOS Y ACTIVIDADES ESPECIFICAS	18,893,100,000	18,893,100,000	9,030,521,598	18,634,900,000	18,634,900,000	7,567,025,128	18,465,651,993	18,465,651,993	9,321,449,069.45
115	IMPUESTO SOBRE LAS IMPORTACIONES	3,808,100,000	3,808,100,000	2,013,738,112	4,792,400,000	4,792,400,000	1,486,715,397	4,740,300,000	4,740,300,000	2,329,923,063.29
116	IMPUESTO A LOS BENEFICIOS EVENTUALES Y JUEGOS DE AZAR	18,200,000	18,200,000	7,092,896	20,200,000	20,200,000	5,243,265	18,700,000	18,700,000	4,525,143.79
12	INGRESOS NO TRIBUTARIOS	4,454,018,507	4,554,026,935	2,244,902,464	4,804,864,493	5,001,610,349	1,912,823,772	4,834,420,802	4,894,714,440	2,617,876,159
121	TASAS	943,482,098	944,518,103	509,898,858	1,022,134,697	1,040,122,539	454,660,497	1,275,145,753	1,288,876,042	644,092,073.29
122	DERECHOS	837,303,954	844,802,773	452,323,624	916,425,000	916,425,000	246,642,223	896,430,685	896,430,685	491,581,636.32
123	CANONES Y REGALIAS	1,412,907,849	1,426,861,296	740,383,377	1,533,918,419	1,550,174,367	765,065,770	1,125,700,000	1,165,757,492	862,411,815.04
124	MULTAS	613,657,209	616,967,411	303,845,846	707,413,939	707,781,609	202,372,534	837,534,144	837,640,201	288,149,022.95
128	OTROS NO TRIBUTARIOS	646,667,397	720,877,352	238,450,759	624,972,438	787,106,834	244,082,748	699,610,220	706,010,020	331,641,611.30
13	CONTRIBUCIONES A LA SEGURIDAD SOCIAL	18,721,876,199	18,721,876,199	9,479,983,610	23,057,532,230	23,057,532,230	7,326,803,869	43,797,916,872	43,797,916,872	18,141,295,939
131	CONTRIBUCIONES DEL SECTOR PRIVADO AL SISTEMA DE JUBILACION Y PENSIONES	2,122,059,029	2,122,059,029	1,727,019,102	3,945,417,925	3,945,417,925	1,106,854,762	5,022,166,822	5,022,166,822	2,420,059,258.00
132	CONTRIBUCIONES DEL SECTOR PUBLICO AL SISTEMA DE JUBILACION Y PENSIONES	10,896,242,177	10,896,242,177	4,572,108,959	13,598,174,319	13,598,174,319	4,081,206,638	23,638,161,464	23,638,161,464	9,056,326,051.16
133	CONTRIBUCIONES DEL SECTOR PRIVADO AL SISTEMA DE SEGURO SOCIAL	4,162,168,329	4,162,168,329	1,940,948,045	3,754,170,759	3,754,170,759	1,488,073,998	10,124,497,478	10,124,497,478	5,113,674,358.00
134	CONTRIBUCIONES DEL SECTOR PUBLICO AL SISTEMA DE SEGURO SOCIAL	1,541,406,664	1,541,406,664	1,239,907,504	1,759,769,227	1,759,769,227	650,668,471	5,013,091,108	5,013,091,108	1,551,236,272.00
14	CONTRIBUCIONES A OTROS SISTEMAS	1,023,397,315	1,036,683,945	518,595,664	1,643,830,175	1,643,830,175	812,012,663	3,455,020,926	3,455,020,926	1,939,730,558
141	CONTRIBUCIONES AL SISTEMA DE FORMACION PROFESIONAL	990,367,958	990,367,958	490,382,862	1,042,840,454	1,042,840,454	407,165,372	2,171,193,826	2,171,193,826	1,026,228,628.90
142	CONTRIBUCIONES AL SISTEMA COOPERATIVO	33,029,357	33,029,357	18,419,938	34,350,532	34,350,532	10,742,152	71,517,808	71,517,808	35,534,933.30
143	CONTRIBUCIONES AL SISTEMA COOPERATIVO ASEGURADORA	-	13,286,630	9,792,864	566,639,189	566,639,189	394,105,139	1,212,309,292	1,212,309,292	877,966,996.00
15	VENTAS DE BIENES Y SERVICIOS DEL GOBIERNO GENERAL	1,688,013,600	1,722,701,238	660,239,625	1,614,513,784	1,755,412,949	298,101,492	2,305,451,951	2,349,855,855	936,638,460
151	VENTA DE BIENES	949,657,860	949,699,538	299,295,367	878,828,937	890,785,181	1,401,150,750	1,470,369,142	1,471,985,061	587,712,948.51
152	VENTA DE SERVICIOS	738,355,740	773,001,700	360,944,258	735,684,847	864,627,768	193,950,742	835,082,809	877,870,794	348,925,510.99
16	INGRESOS DE OPERACION	40,865,494,031	40,865,494,031	18,042,309,812	40,691,414,917	40,693,136,327	12,041,182,039	83,906,718,458	83,906,718,458	25,897,071,996
161	VENTA BRUTA DE BIENES	1,146,807,558	1,146,807,558	485,362,164	964,559,934	966,281,344	341,891,555	4,160,391,214	4,160,391,214	523,866,007.04
162	VENTA BRUTA DE SERVICIOS	32,420,975,847	32,420,975,847	15,736,213,881	35,867,045,826	35,867,045,826	10,472,202,382	73,606,286,146	73,606,286,146	22,386,948,144.93
163	INGRESOS FINANCIEROS DE INSTITUCIONES FINANCIERAS	4,685,582,473	4,685,582,473	1,546,075,451	3,267,013,901	3,267,013,901	1,144,436,204	5,138,450,228	5,138,450,228	2,307,339,432.34
164	INGRESOS FINANCIEROS DE INSTITUCIONES FINANCIERAS									
169	INGRESOS DE NO OPERACION	2,612,128,153	2,612,128,153	274,658,316	592,795,256	592,795,256	82,651,898	1,001,590,870	1,001,590,870	678,918,411.59
17	RENTAS DE LA PROPIEDAD	16,353,560,913	16,375,550,988	8,643,052,981	22,721,306,746	22,721,310,555	8,232,739,727	44,677,917,359	45,678,181,359	16,200,738,895
171	INTERESES POR PRESTAMOS AL SECTOR PRIVADO	4,070,546,550	4,070,546,550	2,314,090,480	4,330,563,199	4,330,563,199	1,848,641,258	9,345,156,604	9,345,156,604	3,445,511,291.63
172	INTERESES POR PRESTAMOS AL SECTOR PUBLICO	1,174,604,861	1,174,604,861	7,247,931	11,613,516,933	1,183,025,379	10,885,371,095	10,885,371,095	10,885,371,095	3,209,489,020.22
173	INTERESES POR DEPOSITOS	6,151,352,282	6,151,352,282	3,694,181,563	5,608,096,694	10,430,591,552	3,795,358,465	16,184,902,973	16,184,902,973	5,723,876,193.30
174	INTERESES POR TITULOS Y VALORES	4,332,184,144	4,332,184,144	1,769,747,048	932,079,996	5,607,996,694	2,355,437,063	7,555,765,257	7,555,765,257	2,600,646,541.06
175	BENEFICIOS POR INVERSIONES EMPRESARIALES	430,211,996	777,172,745	225,849,924	932,279,996	173,661,445	173,661,445	4,700,003,717	4,700,003,717	1,133,242,365.58
176	ALQUILERES	194,661,080	198,366,322	80,613,214	11,200,000	236,853,733	59,641,496	236,717,713	236,981,713	84,047,130.03
18	TRANSFERENCIAS Y DONACIONES CORRIENTES	9,045,755,941	9,082,377,031	1,459,357,820	8,636,197,143	10,201,099,901	1,193,781,203	16,986,472,742	18,216,649,238	4,827,752,988
181	TRANSFERENCIAS Y DONACIONES CORRIENTES DEL GOBIERNO GENERAL	8,356,929,249	8,366,631,287	965,837,434	8,433,852,143	9,961,772,602	1,083,659,043	16,853,273,306	17,951,483,896	4,703,630,351.22
182	TRANSFERENCIAS Y DONACIONES CORRIENTES DEL SECTOR EXTERNO	66,500,000	93,419,052	25,054,479	51,700,000	88,682,299	35,122,160	71,989,436	203,955,342	93,862,637.23
183	TRANSFERENCIAS Y DONACIONES CORRIENTES DEL SECTOR PRIVADO	-	-	-	-	-	-	345,000	345,000	30,000.00
184	TRANSFERENCIAS Y DONACIONES CORRIENTES DE EMPRESAS	622,036,692	622,036,692	468,315,907	150,385,000	150,385,000	75,000,000	60,605,000	60,605,000	30,130,000.00
185	TRANSFERENCIAS Y DONACIONES CORRIENTES DE LAS INSTITUCIONES PUBLICAS FINANCIERAS	290,000	290,000	150,000	260,000	260,000		260,000	260,000	100,000.00
2	INGRESOS DE CAPITAL	23,694,726,504	23,802,424,879	11,667,807,623	30,399,705,510	31,422,556,842	13,935,418,330	57,454,925,723	62,758,649,071	24,782,965,957
21	RECURSOS PROPIOS DE CAPITAL	8,898,340	8,898,340	42,000	9,061,437	9,061,437	42,000	12,416,428	12,416,428	18,235
211	VENTA DE INMUEBLES	5,739,840	5,739,840	42,000	5,969,437	5,969,437	42,000	12,416,428	12,416,428	18,234.80
213	VENTA DE ACTIVOS INTANGIBLES	-	-	-	-	-	-	-	-	-
214	VENTA DE OTROS BIENES DE ACTIVO FIJO	3,158,500	3,158,500		3,092,000	3,092,000				
22	TRANSFERENCIAS Y DONACIONES DE CAPITAL	5,280,713,479	5,388,411,854	1,622,920,709	5,594,764,974	6,617,616,306	1,487,239,265	6,850,731,811	8,066,590,013	1,074,116,347
221	TRANSFERENCIAS Y DONACIONES DE CAPITAL DEL GOBIERNO GENERAL	1,108,566,017	1,108,566,017	54,956,476	1,236,465,910	1,242,300,910	110,523,636	3,209,442,682	3,490,933,167	123,951,719.60
222	TRANSFERENCIAS Y DONACIONES DE CAPITAL DEL SECTOR EXTERNO	4,172,147,462	4,279,845,837	1,567,964,233	4,358,299,064	4,425,315,374	426,715,606	3,641,289,129	4,575,656,846	950,164,626.94
224	TRANSFERENCIAS Y DONACIONES DE CAPITAL DE EMPRESAS					950,000,022		950,000,023		
23	DISMINUCION DE LA INVERSION FINANCIERA	18,405,114,685	18,405,114,685	10,044,844,914	24,795,879,099	24,795,879,099	12,448,137,065	50,591,777,484	54,679,642,630	23,708,831,376
231	VENTA DE TITULOS Y VALORES	7,125,604,858	7,125,604,858	5,010,917,395	12,187,471,678	12,187,471,678	7,451,224,355	22,816,647,590	22,816,647,590	9,493,137,218.00
232	VENTA DE ACCIONES Y PARTICIPACIONES DE CAPITAL									
233	RECUPERACION DE PRESTAMOS DE CORTO PLAZO	8,372,653,097	8,372,653,097	3,933,966,634	9,459,087,045	9,459,087,045	4,392,920,193	23,008,783,686	23,008,783,686	7,297,037,264.22

Anexo No. 04
ADMINISTRACIÓN PÚBLICA

PROGRAMACIÓN Y RECAUDACIÓN DE LOS INGRESOS - COMPARATIVO 2019 - 2021 (al II Trimestre)

Ingresos		2019			2020			2021		
Código	Descripción	Aprobado	Vigente	Recaudado	Aprobado	Vigente	Recaudado	Aprobado	Vigente	Recaudado
234	RECUPERACION DE PRESTAMOS DE LARGO PLAZO	2,906,856,730	2,906,856,730	1,099,960,885	3,149,320,376	3,149,320,376	603,992,517	4,766,346,208	4,766,346,208	2,256,722,774.23
235	DISMINUCION DE FIDEICOMISOS								532,865,146	803,633,091.61
239	DISMINUCION DE OTROS ACTIVOS FINANCIEROS								3,555,000,000	3,858,301,028.00
3	FUENTES DE FINANCIAMIENTO	37,417,399,915	37,417,399,915	8,128,798,352	39,044,388,857	42,051,240,682	26,033,057,178	61,499,570,013	65,196,544,294	28,819,473,383
31	ENDEUDAMIENTO PUBLICO	21,549,347,670	21,549,347,670	5,228,905,919	20,038,504,850	20,038,504,850	14,038,163,138	22,733,800,000	22,733,800,000	23,821,424,482
311	COLOCACION DE TITULOS Y VALORES A CORTO PLAZO					-	-			23,821,424,482.39
312	COLOCACION DE TITULOS Y VALORES A LARGO PLAZO	21,549,347,670	21,549,347,670	5,228,905,919	20,038,504,850	20,038,504,850	14,038,163,138	22,733,800,000	22,733,800,000	
313	Créditos Especial BCH									
32	OBTENCION DE PRESTAMOS	15,868,052,245	15,868,052,245	2,899,892,433	19,005,884,007	22,012,735,832	11,994,894,040	38,765,770,013	42,462,744,294	4,998,048,900
321	OBTENCION DE PRESTAMOS A CORTO PLAZO									
322	OBTENCION DE PRESTAMOS A LARGO PLAZO	13,324,769,245	13,324,769,245	2,899,892,433	13,169,928,857	15,676,780,682	4,789,601,985	8,542,080,013	11,527,370,491	4,998,048,900.26
323	OBTENCIÓN DE PRESTAMOS SECTORIALES A LARGO PLAZO	2,543,283,000	2,543,283,000		5,835,955,150	6,335,955,150	7,205,292,055	30,223,690,000	30,935,373,803	
	Total Ingresos	261,678,529,366	261,992,821,602	112,700,343,744	270,148,082,177	271,179,584,151	52,245,069,293	415,306,544,477	426,642,380,144	181,900,011,662.64

ADMINISTRACION PÚBLICA
EJECUCION DEL GASTO POR INSTITUCION Y TIPO DE FONDOS
SEGUNDO TRIMESTRE 2021
TODAS LA FUENTES
(Cifras en Lempiras)

Anexo No. 05

Código	Descripción de las Instituciones	Aprobado	Vigente	Acumulado al II Trimestre			Variación Vigente-Devengado	% de Ejecución
				Compromiso	Devengado	Pagado		
I	Entes que no forman parte del Ejecutivo	9,201,166,643	9,845,055,363	5,199,734,657	5,199,734,657	4,945,056,624	4,645,320,706	52.8
1	Congreso Nacional	1,208,000,000	1,208,000,000	557,520,000	557,520,000	557,520,000	650,480,000	46.2
2	Tribunal Superior de Cuentas	460,620,906	498,620,906	249,286,627	249,286,627	249,283,102	249,334,279	50.0
3	Comisionado Nacional de Derechos Humanos	83,469,126	83,469,126	37,944,137	37,944,137	36,515,593	45,524,989	45.5
4	Consejo Nacional Electoral	1,504,453,131	1,549,453,131	875,615,464	875,615,464	800,635,013	673,837,667	56.5
5	Tribunal de Justicia Electoral	95,263,380	95,263,380	65,269,609	65,269,609	65,269,609	29,993,771	68.5
10	Poder Judicial	2,724,882,804	2,724,882,804	1,384,078,978	1,384,078,978	1,369,257,049	1,340,803,826	50.8
180	Registro Nacional de las Personas	824,273,488	1,382,644,812	927,488,650	927,488,650	922,139,648	455,156,162	67.1
190	Ministerio Público	2,105,475,158	2,107,992,554	1,015,170,948	1,015,170,948	860,000,000	1,092,821,606	48.2
200	Procuraduría General de la República	194,728,650	194,728,650	87,360,244	87,360,244	84,436,609	107,368,406	44.9
II	Entes con Adscripción a la Secretaría de la Presidencia	835,951,641	1,031,343,831	408,244,113	401,515,094	384,551,261	629,828,737	38.9
34	Dirección Ejecutiva del Plan de Nación	58,240,095	253,632,285	133,590,113	133,588,903	133,452,159	120,043,382	52.7
400	Administración Aduanera de Honduras	777,711,546	777,711,546	274,654,000	267,926,191	251,099,101	509,785,355	34.5
III	Entes sin Adscripción a un Gabinete	49,388,020,131	49,951,726,832	15,119,811,505	14,568,955,363	13,333,735,152	35,382,771,469	29.2
20	Presidencia de la República	981,327,779	1,166,627,779	996,127,779	996,127,779	988,500,000	170,500,000	85.4
30	Secretaría de la Presidencia	765,019,174	2,030,628,306	1,909,279,354	1,610,977,216	1,608,482,165	419,651,090	79.3
32	Instituto de Acceso a la Información Pública	38,796,606	38,796,606	16,034,526	16,034,526	15,415,779	22,762,080	41.3
220	Deuda Pública	39,952,496,903	39,952,496,903	10,250,983,085	10,250,983,085	9,051,291,236	29,701,513,818	25.7
280	Secretaría de Coordinación General del Gobierno	265,052,779	257,107,903	94,139,894	90,961,058	78,803,141	166,146,845	35.4
282	Escuela de Alta Gerencia Pública	10,000,000	72,631,000	6,515,000	6,515,000	6,515,000	66,116,000	9.0
402	Agencia Estratégica de Proyectos Productivos, Ambientales y Sociales de Honduras	577,421,784	881,752,732	388,744,537	140,010,370	128,012,115	741,742,362	15.9
403	Secretaría de Transparencia	-	98,240,682	11,544,381	11,344,739	11,099,327	86,895,943	11.5
449	Servicios Financieros de la Administración Central	6,713,998,197	5,369,538,012	1,408,837,819	1,408,837,819	1,408,837,819	3,960,700,193	26.2
513	Instituto Nacional de Estadísticas	83,906,909	83,906,909	37,605,130	37,163,769	36,778,569	46,743,140	44.3
IV	Gabinetes Sectoriales	229,445,978,700	236,707,823,777	92,421,230,786	90,508,313,206	76,487,828,137	146,199,510,571	38.2
320	Gabinete de Gobernabilidad	8,370,546,097	8,610,445,148	3,210,156,647	3,205,817,738	2,968,213,898	5,404,627,410	37.2
40	Secretaría de Gobernación, Justicia y Descentralización	6,753,792,699	6,898,553,685	2,489,587,410	2,488,299,033	2,278,367,226	4,410,254,652	36.1
43	Empresa Nacional de Artes Gráficas	96,303,764	96,303,764	14,202,414	14,202,414	14,142,656	82,101,350	14.7
80	Secretaría de Relaciones Exteriores y Cooperación Internac.	1,009,534,950	1,103,673,015	495,035,213	492,181,294	477,062,515	611,491,721	44.6
300	Secretaría de Derechos Humanos	88,797,925	89,797,925	41,824,355	41,824,355	39,006,671	47,973,570	46.6
301	Comisión Interinstitucional contra la Explotación Sexual Comercial y Trata de Personas	6,741,800	6,741,800	3,058,158	3,055,712	3,047,087	3,686,088	45.3

ADMINISTRACION PÚBLICA
EJECUCION DEL GASTO POR INSTITUCION Y TIPO DE FONDOS
SEGUNDO TRIMESTRE 2021
TODAS LA FUENTES
(Cifras en Lempiras)

Anexo No. 05

Código	Descripción de las Instituciones	Aprobado	Vigente	Acumulado al II Trimestre			Variación Vigente-Devengado	% de Ejecución
				Compromiso	Devengado	Pagado		
500	Instituto Nacional Agrario	345,308,208	345,308,208	139,875,051	139,680,885	133,298,473	205,627,323	40.5
505	Instituto Hondureño de Antropología e Historia	57,687,348	57,687,348	20,066,705	20,066,705	17,815,966	37,620,643	34.8
516	Comité Nac.de Prevenc.Contra Tortura, Tratos Crueles,Inho Deg	12,379,403	12,379,403	6,507,340	6,507,340	5,473,305	5,872,063	52.6
330	Gabinete Social	61,819,920,840	64,675,908,380	29,434,780,078	29,065,216,601	25,757,285,923	35,610,691,779	44.9
26	Instituto Nacional de la Juventud	14,152,597	14,152,597	6,816,617	6,816,617	6,814,417	7,335,980	48.2
50	Secretaría de Educación	32,234,886,009	32,227,393,963	15,763,817,822	15,627,222,018	13,425,600,222	16,600,171,945	48.5
60	Secretaría de Salud	18,218,439,532	19,741,650,163	8,420,893,942	8,222,800,557	7,160,042,848	11,518,849,606	41.7
62	Agencia de Regulación Sanitaria	110,441,277	113,753,277	54,845,573	51,896,746	50,690,949	61,856,531	45.6
240	Secretaría de Desarrollo e Inclusión Social	2,338,389,067	3,407,101,874	1,874,314,113	1,844,886,287	1,818,680,845	1,562,215,587	54.1
242	Dirección de la Niñez, Adolescencia y Familia	135,981,999	135,981,999	56,631,057	56,148,123	55,178,375	79,833,876	41.3
244	Dirección Nacional del Programa Ciudad Mujer	83,150,047	86,827,755	37,451,713	36,692,772	33,593,645	50,134,983	42.3
504	Instituto de Crédito Educativo	18,634,953	90,171,213	4,984,713	4,984,713	4,984,713	85,186,500	5.5
508	Patronato Nacional de la Infancia	693,338,938	693,338,938	221,127,372	221,127,372	221,127,372	472,211,566	31.9
511	Universidad de Ciencias Forestales	134,601,901	134,601,901	49,140,606	49,140,606	48,335,102	85,461,295	36.5
512	Instituto Nacional de la Mujer	43,115,331	43,115,331	19,744,363	18,488,601	18,295,966	24,626,730	42.9
701	Universidad Nacional Autónoma de Honduras	4,966,210,886	4,966,210,886	1,548,273,114	1,548,273,114	1,548,273,114	3,417,937,772	31.2
702	Universidad Pedagógica Nacional Francisco Morazán	605,120,927	655,120,927	290,340,390	290,340,390	290,340,390	364,780,537	44.3
703	Universidad Nacional de Agricultura	495,757,094	495,941,094	176,086,323	176,086,323	165,015,604	319,854,771	35.5
708	Hospital Escuela Universitario	1,727,700,282	1,870,546,462	910,312,360	910,312,360	910,312,360	960,234,102	48.7
340	Gabinete Económico	89,013,012,768	91,478,959,720	30,683,672,820	30,523,314,892	30,112,102,853	60,955,644,828	33.4
28	Instituto Nacional de Conservación y Desarrollo Forestal	431,872,577	397,086,663	148,099,966	145,488,522	143,392,197	251,598,141	36.6
35	Instituto Hondureño de Geología y Minas	68,175,166	72,537,582	31,307,152	30,508,109	30,505,885	42,029,473	42.1
37	Servicio de Administración de Rentas	1,023,150,736	830,517,343	369,879,428	360,070,070	338,080,518	470,447,273	43.4
39	Servicio Nacional de Emprendimiento y de Pequeños Negocios	258,527,502	812,727,702	542,408,540	542,358,318	432,019,387	270,369,384	66.7
51	Centro Nacional de Educación para el Trabajo	16,595,953	16,595,953	6,122,143	6,122,143	6,108,124	10,473,810	36.9
100	Secretaría de Finanzas	6,477,954,412	6,335,687,208	1,300,850,061	1,179,938,964	1,045,545,489	5,155,748,244	18.6
102	Comis Administradora Zona Libre Turística Islas de la Bahía	50,928,974	50,928,974	8,880,318	8,880,318	8,641,185	42,048,656	17.4
104	Dirección Nacional de Bienes del Estado	21,740,855	23,395,458	11,425,561	10,701,707	10,627,902	12,693,751	45.7
130	Secretaría de Trabajo y Seguridad Social	582,145,663	637,956,229	214,809,325	211,100,496	201,987,638	426,855,733	33.1
140	Secretaría de Agricultura y Ganadería	1,950,293,199	2,246,230,466	648,041,347	645,915,693	570,329,635	1,600,314,773	28.8
141	Dirección de Ciencia y Tecnología Agropecuaria	84,667,443	84,667,443	39,920,071	38,583,830	37,925,609	46,083,613	45.6
145	Servicio Nacional de Sanidad e Inocuidad Agroalimentaria	203,737,016	203,737,016	78,317,929	78,317,929	77,023,812	125,419,087	38.4
150	Secretaría de Energía, Recursos Naturales, Ambiente y Minas	234,031,465	239,031,465	104,873,131	102,911,582	99,865,684	136,119,883	43.1
170	Secretaría de Turismo	182,292,914	182,292,914	88,150,021	88,150,021	87,790,759	94,142,893	48.4
290	Secretaría de Desarrollo Económico	199,828,893	265,568,142	172,013,780	169,737,108	165,638,855	95,831,034	63.9

ADMINISTRACION PÚBLICA
EJECUCION DEL GASTO POR INSTITUCION Y TIPO DE FONDOS
SEGUNDO TRIMESTRE 2021
TODAS LA FUENTES
(Cifras en Lempiras)

Anexo No. 05

Código	Descripción de las Instituciones	Aprobado	Vigente	Acumulado al II Trimestre			Variación Vigente-Devengado	% de Ejecución
				Compromiso	Devengado	Pagado		
310	Secretaría de Energía	109,776,710	117,526,710	53,635,134	48,831,452	46,266,152	68,695,258	41.5
501	Instituto Hondureño de Turismo	174,976,471	194,912,961	71,776,956	63,939,870	60,820,134	130,973,091	32.8
503	Instituto Nacional de Formación Profesional	1,092,265,449	1,105,230,676	402,963,942	402,963,942	402,963,942	702,266,734	36.5
506	Consejo Nacional Supervisor de Cooperativas	56,800,267	56,800,267	25,015,192	25,015,192	24,821,725	31,785,075	44.0
514	Comisión Para La Defensa Y La Promoción de la Competencia	37,552,410	37,552,410	14,171,587	14,171,587	14,076,771	23,380,823	37.7
515	Instituto Hondureño de Ciencia, Tecnología e Innovación	56,560,541	56,560,541	17,198,519	17,183,422	17,148,674	39,377,119	30.4
601	Instituto Hondureño de Seguridad Social	12,890,170,437	14,630,170,437	7,017,040,424	7,017,040,424	7,017,040,424	7,613,130,013	48.0
602	Inst. Nal. de Jubi.y Pen. de los Emp. y Fun. del Poder Ejec.	11,664,655,700	11,664,655,700	3,478,186,630	3,478,186,630	3,478,186,630	8,186,469,070	29.8
603	Instituto Nacional de Previsión del Magisterio	24,317,723,757	24,317,723,757	8,296,174,797	8,296,174,797	8,296,174,797	16,021,548,960	34.1
604	Instituto de Previsión Militar	9,250,935,000	9,250,935,000	3,317,337,383	3,317,337,383	3,317,337,383	5,933,597,617	35.9
605	Ins. de Prev.Soc. de los Emp.de la Univ.Nal.Aut. de Honduras	1,785,718,240	1,785,718,240	690,465,569	690,465,569	690,465,569	1,095,252,671	38.7
806	Instituto Hondureño de Mercadeo Agrícola	183,867,556	201,145,001	76,823,584	76,259,739	74,590,732	124,885,262	37.9
807	Suplidora Nacional de Productos Básicos	911,227,466	966,227,466	329,459,022	328,634,766	288,401,934	637,592,700	34.0
901	Banco Hondureño para la Producción y la Vivienda	5,899,573,001	5,899,573,001	1,299,195,851	1,299,195,851	1,299,195,851	4,600,377,150	22.0
902	Banco Central de Honduras	7,593,569,039	7,593,569,039	1,450,491,600	1,450,491,600	1,450,491,600	6,143,077,439	19.1
903	Banco Nacional de Desarrollo Agrícola	516,683,178	516,683,178	132,613,103	132,613,103	132,613,103	384,070,075	25.7
950	Comisión Nacional de Bancos y Seguros	685,014,778	685,014,778	246,024,754	246,024,754	246,024,754	438,990,024	35.9
350	Gabinete de Infraestructura, Servicios y Empresas Públicas	51,160,596,484	52,201,500,177	19,714,617,882	18,641,773,529	10,050,157,986	33,559,726,648	35.7
22	Fondo Hondureño de Inversión Social	1,790,135,080	1,576,212,141	275,678,443	252,348,222	249,596,603	1,323,863,919	16.0
31	Cuenta del Desafío del Milenio-Honduras	4,596,302,320	4,776,382,012	1,234,723,793	1,035,263,258	1,032,526,965	3,741,118,755	21.7
33	Comisión Nacional de Vivienda y Asentamientos Humanos	354,366,929	354,366,929	39,015,170	39,015,170	38,897,464	315,351,759	11.0
61	Ente Regulador de Servicios de Agua Potable y Saneamiento	13,474,420	13,474,420	3,044,823	3,044,823	3,044,823	10,429,597	22.6
101	Comisión Nacional de Telecomunicaciones	147,732,235	147,732,235	63,931,238	63,931,238	63,184,621	83,800,997	43.3
120	Secretaría de Infraestructura y Servicios Públicos	3,056,422,408	3,615,480,562	1,497,079,888	1,141,044,616	966,730,461	2,474,435,946	31.6
123	Instituto Hondureño de Transporte Terrestre	178,401,948	223,401,948	103,039,600	95,905,318	93,794,133	127,496,630	42.9
144	Programa Nacional de Desarrollo Rural y Urbano Sostenible	732,726,351	929,726,351	361,398,757	361,299,602	317,129,197	568,426,749	38.9
153	Comisión Reguladora de Energía Eléctrica	98,930,000	136,659,418	19,472,931	13,086,752	13,086,752	123,572,666	9.6
241	Instituto de Desarrollo Comunitario, Agua y Saneamiento	148,803,989	148,803,989	64,533,252	64,533,252	64,089,031	84,270,737	43.4
801	Empresa Nacional de Energía Eléctrica	36,279,644,106	36,325,245,826	14,408,932,215	13,930,636,603	5,652,893,214	22,394,609,223	38.3
803	Empresa Nacional Portuaria	1,172,698,888	1,172,698,888	391,190,757	391,190,757	373,245,674	781,508,131	33.4
804	Empresa Hondureña de Telecomunicaciones	1,417,085,890	1,417,085,890	628,281,315	628,281,315	628,281,315	788,804,575	44.3
805	Servicio Autónomo Nacional de Acueductos y Alcantarillados	1,028,712,297	1,217,469,945	564,074,329	561,973,908	508,409,641	655,496,037	46.2
808	Ferrocarril Nacional de Honduras	15,414,241	15,414,241	5,288,393	5,285,718	4,273,828	10,128,523	34.3

ADMINISTRACION PÚBLICA
EJECUCION DEL GASTO POR INSTITUCION Y TIPO DE FONDOS
SEGUNDO TRIMESTRE 2021
TODAS LA FUENTES
(Cifras en Lempiras)

Anexo No. 05

Código	Descripción de las Instituciones	Aprobado	Vigente	Acumulado al II Trimestre			Variación Vigente-Devengado	% de Ejecución
				Compromiso	Devengado	Pagado		
809	Empresa de Correos de Honduras	129,745,382	131,345,382	54,932,978	54,932,978	40,974,265	76,412,404	41.8
360	Gabinete de Prevención, Seguridad y Defensa	19,081,902,511	19,741,010,352	9,378,003,359	9,072,190,446	7,600,067,477	10,668,819,906	46.0
25	Programa Nac. de Prevención Rehabilitación y Reinserción Soc	7,530,169	7,530,169	3,351,117	3,351,117	3,160,629	4,179,052	44.5
36	Dirección Ejecutiva de Cultura, Artes y Deportes	190,391,692	233,391,692	103,219,419	103,168,080	102,019,382	130,223,612	44.2
41	Comisión Permanente de Contingencias	564,395,534	856,433,215	487,848,517	478,534,629	476,819,393	377,898,586	55.9
42	Cuerpo de Bomberos de Honduras	369,678,398	371,604,398	129,368,026	129,368,026	129,368,026	242,236,372	34.8
44	Instituto Nacional Penitenciario	1,200,698,724	1,200,698,724	508,782,632	508,782,632	466,392,729	691,916,092	42.4
45	Instituto Nacional de Migración	519,715,217	519,715,217	216,293,946	214,143,720	166,047,771	305,571,497	41.2
46	Instituto Nacional para la Atención a Menores Infractores	15,827,540	15,827,540	6,559,785	6,529,452	6,054,669	9,298,088	41.3
70	Secretaría de Seguridad	6,970,580,428	7,052,116,123	3,477,397,945	3,187,266,804	2,768,101,359	3,864,849,319	45.2
72	Dirección de Asuntos Disciplinarios Policiales	45,405,615	45,405,615	19,595,193	17,762,841	16,768,666	27,642,774	39.1
90	Secretaría de Defensa	8,464,949,206	8,619,676,147	4,086,068,748	4,086,068,748	3,139,316,198	4,533,607,399	47.4
91	Agencia Hondureña de Aeronáutica Civil	246,909,663	246,909,663	95,305,412	93,880,800	92,052,865	153,028,863	38.0
121	Dirección de la Marina Mercante	103,551,206	103,551,206	40,662,967	40,662,967	40,656,705	62,888,239	39.3
161	Centro de la Cultura Garinagu de Honduras	10,447,914	10,447,914	4,418,841	4,418,841	4,348,068	6,029,073	42.3
243	Dirección Nacional de Parques y Recreación	35,725,655	35,725,655	10,227,054	9,348,031	8,002,778	26,377,624	26.2
350	Gabinete de Defensa y Seguridad	245,024,462	290,905,986	147,807,567	147,807,567	139,914,748	143,098,419	50.8
404	Dirección General de Cinematografía	-	40,000,000	1,456,551	1,456,551	1,456,551		
507	Inst. Hondureño para Prev. y Trat. del Alcohol.,Drog.y Farm.	18,261,425	18,261,425	8,513,103	8,513,103	8,513,103	9,748,322	46.6
509	Com. Nac. Pro Instalac. Dep. y Mejor. del Dep. (CONAPID)	48,559,949	48,559,949	16,699,513	16,699,513	16,699,513	31,860,436	34.4
510	Confederación Deportiva Autónoma de Honduras (CONDEPAH)	24,249,714	24,249,714	14,427,023	14,427,023	14,374,323	9,822,691	59.5
Total General		288,871,117,115	297,535,949,803	113,149,021,061	110,678,518,320	95,151,171,173	186,857,431,483	37.2

ADMINISTRACION PÚBLICA
EJECUCION DEL GASTO POR INSTITUCION Y TIPO DE FONDOS
SEGUNDO TRIMESTRE 2021
FUENTE NACIONAL
(Cifras en Lempiras)

Anexo No. 05 - a

Código	Descripción de las Instituciones	Aprobado	Vigente	Acumulado al II Trimestre			Variación Vigente-Devengado	% de Ejecución
				Compromiso	Devengado	Pagado		
I	Entes que no forman parte del Ejecutivo	9,099,701,123	9,185,218,519	4,560,368,088	4,560,368,088	4,305,690,054	4,624,850,431	49.6
1	Congreso Nacional	1,208,000,000	1,208,000,000	557,520,000	557,520,000	557,520,000	650,480,000	46.2
2	Tribunal Superior de Cuentas	460,620,906	498,620,906	249,286,627	249,286,627	249,283,102	249,334,279	50.0
3	Comisionado Nacional de Derechos Humanos	83,469,126	83,469,126	37,944,137	37,944,137	36,515,593	45,524,989	45.5
4	Consejo Nacional Electoral	1,504,453,131	1,549,453,131	875,615,464	875,615,464	800,635,013	673,837,667	56.5
5	Tribunal de Justicia Electoral	95,263,380	95,263,380	65,269,609	65,269,609	65,269,609	29,993,771	68.5
10	Poder Judicial	2,724,882,804	2,724,882,804	1,384,078,978	1,384,078,978	1,369,257,049	1,340,803,826	50.8
180	Registro Nacional de las Personas	722,807,968	722,807,968	288,122,080	288,122,080	282,773,079	434,685,888	39.9
190	Ministerio Público	2,105,475,158	2,107,992,554	1,015,170,948	1,015,170,948	860,000,000	1,092,821,606	48.2
200	Procuraduría General de la República	194,728,650	194,728,650	87,360,244	87,360,244	84,436,609	107,368,406	44.9
II	Entes con Adscripción a la Secretaría de la Presidencia	835,951,641	1,031,343,831	408,244,113	401,515,094	384,551,261	629,828,737	38.9
34	Dirección Ejecutiva del Plan de Nación	58,240,095	253,632,285	133,590,113	133,588,903	133,452,159	120,043,382	52.7
38	Dirección Adjunta de Rentas Aduaneras						-	-
400	Administración Aduanera de Honduras	777,711,546	777,711,546	274,654,000	267,926,191	251,099,101	509,785,355	34.5
III	Entes sin Adscripción a un Gabinete	35,967,184,907	28,860,855,286	14,726,758,885	14,424,636,909	13,201,419,416	14,436,218,377	50.0
20	Presidencia de la República	981,327,779	1,166,627,779	996,127,779	996,127,779	988,500,000	170,500,000	85.4
30	Secretaría de la Presidencia	765,019,174	2,030,628,306	1,909,279,354	1,610,977,216	1,608,482,165	419,651,090	79.3
32	Instituto de Acceso a la Información Pública	38,796,606	38,796,606	16,034,526	16,034,526	15,415,779	22,762,080	41.3
220	Deuda Pública	27,310,287,380	19,818,390,527	10,250,983,085	10,250,983,085	9,051,291,236	9,567,407,442	51.7
280	Secretaría de Coordinación General del Gobierno	265,052,779	245,930,382	94,135,431	90,956,595	78,803,141	154,973,787	37.0
282	Escuela de Alta Gerencia Pública	10,000,000	10,000,000	2,211,380	2,211,380	2,211,380	7,788,620	-
402	Agencia Estratégica de Proyectos Productivos, Ambientales y Sociales de Honduras						-	-
403	Secretaría de Transparencia	-	98,240,682	11,544,381	11,344,739	11,099,327	86,895,943	-
449	Servicios Financieros de la Administración Central	6,512,794,280	5,368,334,095	1,408,837,819	1,408,837,819	1,408,837,819	3,959,496,276	26.2
513	Instituto Nacional de Estadísticas	83,906,909	83,906,909	37,605,130	37,163,769	36,778,569	46,743,140	44.3
							-	-
IV	Gabinetes Sectoriales	201,782,858,888	213,837,293,271	86,439,721,602	85,317,570,643	71,825,312,805	128,519,722,628	39.9
							-	-
320	Gabinete de Gobernabilidad	5,770,546,097	8,475,665,012	3,105,996,883	3,101,967,957	2,870,598,687	5,373,697,055	36.6
40	Secretaría de Gobernación, Justicia y Descentralización	4,153,792,699	6,763,773,549	2,385,427,647	2,384,449,252	2,180,752,015	4,379,324,297	35.3
43	Empresa Nacional de Artes Gráficas	96,303,764	96,303,764	14,202,414	14,202,414	14,142,656	82,101,350	14.7
80	Secretaría de Relaciones Exteriores y Cooperación Internac.	1,009,534,950	1,103,673,015	495,035,213	492,181,294	477,062,515	611,491,721	44.6
300	Secretaría de Derechos Humanos	88,797,925	89,797,925	41,824,355	41,824,355	39,006,671	47,973,570	46.6
301	Comisión Interinstitucional contra la Explotación Sexual Comercial y Trata de Personas	6,741,800	6,741,800	3,058,158	3,055,712	3,047,087	3,686,088	45.3
500	Instituto Nacional Agrario	345,308,208	345,308,208	139,875,051	139,680,885	133,298,473	205,627,323	40.5
505	Instituto Hondureño de Antropología e Historia	57,687,348	57,687,348	20,066,705	20,066,705	17,815,966	37,620,643	34.8
516	Comité Nac.de Prevenc.Contra Tortura, Tratos Crueles,Inho Deg	12,379,403	12,379,403	6,507,340	6,507,340	5,473,305	5,872,063	52.6
330	Gabinete Social	52,016,376,216	56,184,058,569	26,840,405,360	26,552,675,521	23,425,495,121	29,631,383,048	47.3
26	Instituto Nacional de la Juventud	14,152,597	14,152,597	6,816,617	6,816,617	6,814,417	7,335,980	48.2
50	Secretaría de Educación	28,467,104,565	30,721,569,363	15,181,811,273	15,051,205,417	12,911,185,438	15,670,363,946	49.0

ADMINISTRACION PÚBLICA
EJECUCION DEL GASTO POR INSTITUCION Y TIPO DE FONDOS
SEGUNDO TRIMESTRE 2021
FUENTE NACIONAL
(Cifras en Lempiras)

Anexo No. 05 - a

Código	Descripción de las Instituciones	Aprobado	Vigente	Acumulado al II Trimestre			Variación Vigente-Devengado	% de Ejecución
				Compromiso	Devengado	Pagado		
60	Secretaría de Salud	13,083,712,640	14,421,910,738	7,113,578,662	6,962,547,223	5,999,316,158	7,459,363,515	48.3
62	Agencia de Regulación Sanitaria	110,441,277	113,753,277	54,845,573	51,896,746	50,690,949	61,856,531	45.6
240	Secretaría de Desarrollo e Inclusión Social	1,486,211,488	2,439,865,585	1,438,223,675	1,436,818,652	1,429,147,441	1,003,046,933	58.9
242	Dirección de la Niñez, Adolescencia y Familia	135,981,999	135,981,999	56,631,057	56,148,123	55,178,375	79,833,876	41.3
244	Dirección Nacional del Programa Ciudad Mujer	73,946,056	73,946,056	32,349,693	32,349,693	30,338,152	41,596,363	43.7
504	Instituto de Crédito Educativo	18,634,953	90,171,213	4,984,713	4,984,713	4,984,713	85,186,500	5.5
508	Patronato Nacional de la Infancia	693,338,938	693,338,938	221,127,372	221,127,372	221,127,372	472,211,566	31.9
511	Universidad de Ciencias Forestales	134,601,901	134,601,901	49,140,606	49,140,606	48,335,102	85,461,295	36.5
512	Instituto Nacional de la Mujer	43,115,331	43,115,331	19,744,363	18,488,601	18,295,966	24,626,730	42.9
701	Universidad Nacional Autónoma de Honduras	4,966,210,886	4,966,210,886	1,548,273,114	1,548,273,114	1,548,273,114	3,417,937,772	31.2
702	Universidad Pedagógica Nacional Francisco Morazán	605,120,927	655,120,927	290,340,390	290,340,390	290,340,390	364,780,537	44.3
703	Universidad Nacional de Agricultura	492,097,094	492,097,094	176,086,323	176,086,323	165,015,604	316,010,771	35.8
708	Hospital Escuela Universitario	1,691,705,564	1,188,222,664	646,451,930	646,451,930	646,451,930	541,770,734	54.4
340	Gabinete Económico	80,412,261,865	83,328,390,035	29,834,252,388	29,676,545,775	29,390,187,596	53,651,844,260	35.6
28	Instituto Nacional de Conservación y Desarrollo Forestal	338,515,476	344,071,968	148,099,966	145,488,522	143,392,197	198,583,446	42.3
35	Instituto Hondureño de Geología y Minas	68,175,166	72,537,582	31,307,152	30,508,109	30,505,885	42,029,473	42.1
37	Servicio de Administración de Rentas	732,153,631	732,153,631	346,842,560	339,511,844	317,522,292	392,641,787	46.4
39	Servicio Nacional de Emprendimiento y de Pequeños Negocios	258,527,502	662,727,702	393,203,455	393,153,233	282,814,302	269,574,469	59.3
51	Centro Nacional de Educación para el Trabajo	16,595,953	16,595,953	6,122,143	6,122,143	6,108,124	10,473,810	36.9
100	Secretaría de Finanzas	1,917,717,133	1,931,856,403	761,292,672	640,381,575	625,110,437	1,291,474,828	33.1
102	Comis Administradora Zona Libre Turística Islas de la Bahía	50,928,974	50,928,974	8,880,318	8,880,318	8,641,185	42,048,656	17.4
104	Dirección Nacional de Bienes del Estado	21,740,855	23,395,458	11,425,561	10,701,707	10,627,902	12,693,751	45.7
130	Secretaría de Trabajo y Seguridad Social	498,627,344	541,472,683	187,291,235	183,755,080	174,642,221	357,717,603	33.9
140	Secretaría de Agricultura y Ganadería	875,482,100	1,408,148,766	537,938,346	535,812,692	465,958,158	872,336,074	38.1
141	Dirección de Ciencia y Tecnología Agropecuaria	84,667,443	84,667,443	39,920,071	38,583,830	37,925,609	46,083,613	45.6
145	Servicio Nacional de Sanidad e Inocuidad Agroalimentaria	203,737,016	203,737,016	78,317,929	78,317,929	77,023,812	125,419,087	38.4
150	Secretaría de Energía, Recursos Naturales, Ambiente y Minas	234,031,465	239,031,465	104,873,131	102,911,582	99,865,684	136,119,883	43.1
170	Secretaría de Turismo	182,292,914	182,292,914	88,150,021	88,150,021	87,790,759	94,142,893	48.4
290	Secretaría de Desarrollo Económico	199,828,893	265,568,142	172,013,780	169,737,108	165,638,855	95,831,034	63.9
310	Secretaría de Energía	109,776,710	117,526,710	53,635,134	48,831,452	46,266,152	68,695,258	41.5
501	Instituto Hondureño de Turismo	174,976,471	194,912,961	71,776,956	63,939,870	60,820,134	130,973,091	32.8
503	Instituto Nacional de Formación Profesional	1,092,265,449	1,092,265,449	402,963,942	402,963,942	402,963,942	689,301,507	36.9
506	Consejo Nacional Supervisor de Cooperativas	56,800,267	56,800,267	25,015,192	25,015,192	24,821,725	31,785,075	44.0
514	Comisión Para La Defensa Y La Promoción de la Competencia	37,552,410	37,552,410	14,171,587	14,171,587	14,076,771	23,380,823	37.7
515	Instituto Hondureño de Ciencia, Tecnología e Innovación	56,560,541	56,560,541	17,198,519	17,183,422	17,148,674	39,377,119	30.4
601	Instituto Hondureño de Seguridad Social	12,890,170,437	14,630,170,437	7,017,040,424	7,017,040,424	7,017,040,424	7,613,130,013	48.0
602	Inst. Nal. de Jubi.y Pen. de los Emp. y Fun. del Poder Ejec.	11,664,655,700	11,664,655,700	3,478,186,630	3,478,186,630	3,478,186,630	8,186,469,070	29.8
603	Instituto Nacional de Previsión del Magisterio	24,317,723,757	24,317,723,757	8,296,174,797	8,296,174,797	8,296,174,797	16,021,548,960	34.1
604	Instituto de Previsión Militar	9,250,935,000	9,250,935,000	3,317,337,383	3,317,337,383	3,317,337,383	5,933,597,617	35.9
605	Ins. de Prev.Soc. de los Emp.de la Univ.Nal.Aut. de Honduras	1,785,718,240	1,785,718,240	690,465,569	690,465,569	690,465,569	1,095,252,671	38.7
806	Instituto Hondureño de Mercadeo Agrícola	183,867,556	201,145,001	76,823,584	76,259,739	74,590,732	124,885,262	37.9
807	Suplidora Nacional de Productos Básicos	911,227,466	966,227,466	329,459,022	328,634,766	288,401,934	637,592,700	34.0

ADMINISTRACION PÚBLICA
EJECUCION DEL GASTO POR INSTITUCION Y TIPO DE FONDOS
SEGUNDO TRIMESTRE 2021
FUENTE NACIONAL
(Cifras en Lempiras)

Anexo No. 05 - a

Código	Descripción de las Instituciones	Aprobado	Vigente	Acumulado al II Trimestre			Variación Vigente-Devengado	% de Ejecución
				Compromiso	Devengado	Pagado		
901	Banco Hondureño para la Producción y la Vivienda	3,401,743,001	3,401,743,001	1,299,195,851	1,299,195,851	1,299,195,851	2,102,547,150	38.2
902	Banco Central de Honduras	7,593,569,039	7,593,569,039	1,450,491,600	1,450,491,600	1,450,491,600	6,143,077,439	19.1
903	Banco Nacional de Desarrollo Agrícola	516,683,178	516,683,178	132,613,103	132,613,103	132,613,103	384,070,075	25.7
950	Comisión Nacional de Bancos y Seguros	685,014,778	685,014,778	246,024,754	246,024,754	246,024,754	438,990,024	35.9
350	Gabinete de Infraestructura, Servicios y Empresas Públicas	44,980,480,850	46,737,890,430	17,745,667,177	17,109,331,565	8,719,851,398	29,628,558,865	36.6
22	Fondo Hondureño de Inversión Social	346,643,191	438,643,191	151,642,768	151,642,768	148,914,691	287,000,423	34.6
29	Comisión para la Promoción de la Alianza Público-Privada							#jDIV/0!
31	Cuenta del Desafío del Milenio-Honduras	2,593,122,666	2,767,202,828	226,652,819	208,901,161	208,538,207	2,558,301,667	7.5
33	Comisión Nacional de Vivienda y Asentamientos Humanos	354,366,929	354,366,929	39,015,170	39,015,170	38,897,464	315,351,759	11.0
61	Ente Regulador de Servicios de Agua Potable y Saneamiento	13,474,420	13,474,420	3,044,823	3,044,823	3,044,823	10,429,597	22.6
101	Comisión Nacional de Telecomunicaciones	147,732,235	147,732,235	63,931,238	63,931,238	63,184,621	83,800,997	43.3
120	Secretaría de Infraestructura y Servicios Públicos	2,263,668,500	3,273,668,500	1,359,797,933	1,013,810,442	839,496,287	2,259,858,058	31.0
123	Instituto Hondureño de Transporte Terrestre	178,401,948	223,401,948	103,039,600	95,905,318	93,794,133	127,496,630	42.9
144	Programa Nacional de Desarrollo Rural y Urbano Sostenible	481,194,338	878,194,338	361,398,757	361,299,602	317,129,197	516,894,736	41.1
153	Comisión Reguladora de Energía Eléctrica	98,930,000	136,659,418	19,472,931	13,086,752	13,086,752	123,572,666	9.6
241	Instituto de Desarrollo Comunitario, Agua y Saneamiento	34,650,515	34,650,515	11,417,588	11,417,588	10,973,367	23,232,927	33.0
801	Empresa Nacional de Energía Eléctrica	34,704,639,410	34,704,639,410	13,932,596,992	13,675,723,242	5,595,521,420	21,028,916,168	39.4
803	Empresa Nacional Portuaria	1,172,698,888	1,172,698,888	391,190,757	391,190,757	373,245,674	781,508,131	33.4
804	Empresa Hondureña de Telecomunicaciones	1,417,085,890	1,417,085,890	628,281,315	628,281,315	628,281,315	788,804,575	44.3
805	Servicio Autónomo Nacional de Acueductos y Alcantarillados	1,028,712,297	1,028,712,297	393,963,114	391,862,693	340,495,355	636,849,604	38.1
808	Ferrocarril Nacional de Honduras	15,414,241	15,414,241	5,288,393	5,285,718	4,273,828	10,128,523	34.3
809	Empresa de Correos de Honduras	129,745,382	131,345,382	54,932,978	54,932,978	40,974,265	76,412,404	41.8
360	Gabinete de Prevención, Seguridad y Defensa	18,603,193,860	19,111,289,225	8,913,399,793	8,877,049,825	7,419,180,002	10,234,239,400	46.4
25	Programa Nac. de Prevención Rehabilitación y Reinserción Soc	7,530,169	7,530,169	3,351,117	3,351,117	3,160,629	4,179,052	44.5
36	Dirección Ejecutiva de Cultura, Artes y Deportes	190,391,692	233,391,692	103,219,419	103,168,080	102,019,382	130,223,612	44.2
41	Comisión Permanente de Contingencias	564,395,534	759,077,434	400,741,415	397,443,350	395,844,899	361,634,084	52.4
42	Cuerpo de Bomberos de Honduras	369,678,398	371,604,398	129,368,026	129,368,026	129,368,026	242,236,372	34.8
44	Instituto Nacional Penitenciario	1,200,698,724	1,200,698,724	508,782,632	508,782,632	466,392,729	691,916,092	42.4
45	Instituto Nacional de Migración	519,715,217	519,715,217	216,293,946	214,143,720	166,047,771	305,571,497	41.2
46	Instituto Nacional para la Atención a Menores Infractores	15,827,540	15,827,540	6,559,785	6,529,452	6,054,669	9,298,088	41.3
70	Secretaría de Seguridad	6,491,871,777	6,519,750,777	3,099,901,481	3,073,217,463	2,668,188,378	3,446,533,314	47.1
72	Dirección de Asuntos Disciplinarios Policiales	45,405,615	45,405,615	19,595,193	17,762,841	16,768,666	27,642,774	39.1
90	Secretaría de Defensa	8,464,949,206	8,619,676,147	4,086,068,748	4,086,068,748	3,139,316,198	4,533,607,399	47.4
91	Agencia Hondureña de Aeronáutica Civil	246,909,663	246,909,663	95,305,412	93,880,800	92,052,865	153,028,863	38.0
121	Dirección de la Marina Mercante	103,551,206	103,551,206	40,662,967	40,662,967	40,656,705	62,888,239	39.3
161	Centro de la Cultura Garinagu de Honduras	10,447,914	10,447,914	4,418,841	4,418,841	4,348,068	6,029,073	42.3
243	Dirección Nacional de Parques y Recreación	35,725,655	35,725,655	10,227,054	9,348,031	8,002,778	26,377,624	26.2
350	Gabinete de Defensa y Seguridad	245,024,462	290,905,986	147,807,567	147,807,567	139,914,748	143,098,419	50.8
404	Dirección General de Cinematografía	-	40,000,000	1,456,551	1,456,551	1,456,551		
507	Inst. Hondureño para Prev. y Trat. del Alcohol.,Drog.y Farm.	18,261,425	18,261,425	8,513,103	8,513,103	8,513,103	9,748,322	46.6

ADMINISTRACION PÚBLICA
EJECUCION DEL GASTO POR INSTITUCION Y TIPO DE FONDOS
SEGUNDO TRIMESTRE 2021
FUENTE NACIONAL
(Cifras en Lempiras)

Anexo No. 05 - a

Código	Descripción de las Instituciones	Aprobado	Vigente	Acumulado al II Trimestre			Variación Vigente- Devengado	% de Ejecución
				Compromiso	Devengado	Pagado		
509	Com. Nac. Pro Instalac. Dep. y Mejor. del Dep. (CONAPID)	48,559,949	48,559,949	16,699,513	16,699,513	16,699,513	31,860,436	34.4
510	Confederación Deportiva Autónoma de Honduras (CONDEPAH)	24,249,714	24,249,714	14,427,023	14,427,023	14,374,323	9,822,691	59.5
Total General		247,685,696,559	252,914,710,907	106,135,092,688	104,704,090,734	89,716,973,536	148,210,620,173	41.4

ADMINISTRACION PÚBLICA
EJECUCION DEL GASTO POR INSTITUCION Y TIPO DE FONDOS
SEGUNDO TRIMESTRE 2021
FUENTE EXTERNA
(Cifras en Lempiras)

Anexo No. 05 - b

Código	Descripción de las Instituciones	Aprobado	Vigente	Acumulado al II Trimestre			Variación Vigente-Devengado	% de Ejecución
				Compromiso	Devengado	Pagado		
I	Entes que no forman parte del Ejecutivo	101,465,520	659,836,844	639,366,569	639,366,569	639,366,569	20,470,275	96.9
180	Registro Nacional de las Personas	101,465,520	659,836,844	639,366,569	639,366,569	639,366,569	20,470,275	96.9
III	Entes sin Adscripción a un Gabinete	13,420,835,224	21,090,871,546	393,052,620	144,318,453	132,315,735	20,946,553,093	0.7
220	Deuda Pública	12,642,209,523	20,134,106,376	-	-	-	20,134,106,376	-
280	Secretaría de Coordinación General del Gobierno	-	11,177,521	4,463	4,463	-	11,173,058	0.0
282	Escuela de Alta Gerencia Pública	-	62,631,000	4,303,620	4,303,620	4,303,620	58,327,380	6.9
402	Agencia Estratégica de Proyectos Productivos, Ambientales y Sociales de Honduras	577,421,784	881,752,732	388,744,537	140,010,370	128,012,115	741,742,362	-
449	Servicios Financieros de la Administración Central	201,203,917	1,203,917	-	-	-	1,203,917	-
							-	-
IV	Gabinetes Sectoriales	27,663,119,812	22,870,530,506	5,981,509,184	5,190,742,563	4,662,515,332	17,679,787,943	22.7
320	Gabinete de Gobernabilidad	2,600,000,000	134,780,136	104,159,763	103,849,781	97,615,211	30,930,355	-
40	Secretaría de Gobernación, Justicia y Descentralización	2,600,000,000	134,780,136	104,159,763	103,849,781	97,615,211	30,930,355	-
330	Gabinete Social	9,803,544,624	8,491,849,811	2,594,374,718	2,512,541,080	2,331,790,802	5,979,308,731	29.6
50	Secretaría de Educación	3,767,781,444	1,505,824,600	582,006,549	576,016,601	514,414,784	929,807,999	38.3
60	Secretaría de Salud	5,134,726,892	5,319,739,425	1,307,315,280	1,260,253,334	1,160,726,690	4,059,486,091	23.7
240	Secretaría de Desarrollo e Inclusión Social	852,177,579	967,236,289	436,090,438	408,067,635	389,533,404	559,168,654	42.2
244	Dirección Nacional del Programa Ciudad Mujer	9,203,991	12,881,699	5,102,020	4,343,079	3,255,493	8,538,620	33.7
703	Universidad Nacional de Agricultura	3,660,000	3,844,000	0	0	-	3,844,000	0.0
708	Hospital Escuela Universitario	35,994,718	682,323,798	263,860,431	263,860,431	263,860,431	418,463,367	38.7
340	Gabinete Económico	8,600,750,903	8,150,569,685	849,420,431	846,769,117	721,915,257	7,303,800,568	10.4
28	Instituto Nacional de Conservación y Desarrollo Forestal	93,357,101	53,014,695	-	-	-	53,014,695	-
37	Servicio de Administración de Rentas	290,997,105	98,363,712	23,036,868	20,558,226	20,558,226	77,805,486	20.9
39	Servicio Nacional de Emprendimiento y de Pequeños Negocios	-	150,000,000	149,205,085	149,205,085	149,205,085	794,915	99.5
100	Secretaría de Finanzas	4,560,237,279	4,403,830,805	539,557,389	539,557,389	420,435,053	3,864,273,416	12.3
130	Secretaría de Trabajo y Seguridad Social	83,518,319	96,483,546	27,518,089	27,345,417	27,345,417	69,138,129	28.3
140	Secretaría de Agricultura y Ganadería	1,074,811,099	838,081,700	110,103,000	110,103,000	104,371,477	727,978,700	13.1
503	Instituto Nacional de Formación Profesional	-	12,965,227	-	-	-	12,965,227	-
901	Banco Hondureño para la Producción y la Vivienda	2,497,830,000	2,497,830,000	-	-	-	2,497,830,000	-
350	Gabinete de Infraestructura, Servicios y Empresas Públicas	6,180,115,634	5,463,609,747	1,968,950,705	1,532,441,964	1,330,306,588	3,931,167,783	28.0
22	Fondo Hondureño de Inversión Social	1,443,491,889	1,137,568,950	124,035,675	100,705,454	100,681,912	1,036,863,496	8.9
31	Cuenta del Desafío del Milenio-Honduras	2,003,179,654	2,009,179,184	1,008,070,974	826,362,097	823,988,758	1,182,817,087	41.1
120	Secretaría de Infraestructura y Servicios Públicos	792,753,908	341,812,062	137,281,955	127,234,174	127,234,174	214,577,888	37.2
144	Programa Nacional de Desarrollo Rural y Urbano Sostenible	251,532,013	51,532,013	-	-	-	51,532,013	-
241	Instituto de Desarrollo Comunitario, Agua y Saneamiento	114,153,474	114,153,474	53,115,664	53,115,664	53,115,664	61,037,810	-
801	Empresa Nacional de Energía Eléctrica	1,575,004,696	1,620,606,416	476,335,222	254,913,362	57,371,794	1,365,693,054	15.7
805	Servicio Autónomo Nacional de Acueductos y Alcantarillados	-	188,757,648	170,111,215	170,111,215	167,914,286	18,646,433	90.1
360	Gabinete de Prevención, Seguridad y Defensa	478,708,651	629,721,127	464,603,566	195,140,621	180,887,475	434,580,506	31.0
41	Comisión Permanente de Contingencias	-	97,355,781	87,107,102	81,091,280	80,974,494	16,264,501	83.3
70	Secretaría de Seguridad	478,708,651	532,365,346	377,496,464	114,049,341	99,912,981	418,316,005	21.4
	Total General	41,185,420,556	44,621,238,896	7,013,928,373	5,974,427,586	5,434,197,637	38,646,811,310	13.4

Anexo No. 06
ADMINISTRACIÓN PÚBLICA
EGRESOS POR INSTITUCIÓN - COMPARATIVO 2019 - 2021 (II Trimestre)

Cód.	Institución	2019			2020			2021		
		Aprobado	Vigente	Devengado	Aprobado	Vigente	Devengado	Aprobado	Vigente	Devengado
1	Congreso Nacional	1,043,000,000	1,046,750,000	503,140,000	1,168,000,000	1,168,000,000	508,950,262	1,208,000,000.00	1,208,000,000	557,520,000
2	Tribunal Superior de Cuentas	396,965,906	491,459,071	265,683,622	434,615,906	496,773,115	220,726,323	460,620,906.00	498,620,906	249,286,627
3	Comisionado Nacional de Derechos Humanos	88,975,158	88,975,158	40,833,291	83,975,158	83,975,158	35,900,727	83,469,126.00	83,469,126	37,944,137
4	Consejo Nacional Electoral				133,453,131	133,453,131	61,691,619	1,504,453,131.00	1,549,453,131	875,615,464
5	Tribunal de Justicia Electoral				35,000,000	35,000,000	13,398,584	95,263,380.00	95,263,380	65,269,609
10	Poder Judicial	2,739,409,235	2,709,409,235	1,293,534,393	2,742,409,235	3,246,546,228	1,326,760,550	2,724,882,804.00	2,724,882,804	1,384,078,978
20	Presidencia de la República	973,955,925	1,405,955,925	815,096,573	973,955,925	984,755,925	873,522,977	981,327,779.00	1,166,627,779	996,127,779
22	Fondo Hondureño de Inversión Social	781,024,973	698,815,623	183,118,749	1,029,952,084	858,872,183	206,767,881	1,790,135,080.00	1,576,212,141	252,348,222
25	Programa Nac. de Prevención Rehabilitación y Reinsercion Soc	8,846,712	8,846,712	3,790,831	8,116,712	7,098,132	3,178,035	7,530,169.00	7,530,169	3,351,117
26	Instituto Nacional de la Juventud	15,116,663	15,116,663	6,890,088	15,116,663	14,608,569	6,475,515	14,152,597.00	14,152,597	6,816,617
28	Instituto Nacional de Conservación y Desarrollo Forestal	425,471,798	425,471,798	190,255,647	366,132,540	359,705,477	132,422,506	431,872,577.00	397,086,663	145,488,522
29	Comisión para la Promoción de la Alianza Público-Privada	145,345,000	182,338,764	41,505,370	117,286,281	138,668,653	20,688,801			
30	Secretaría de la Presidencia	748,769,839	781,434,839	352,343,254	791,533,075	814,522,006	338,879,703	765,019,174.00	2,030,628,306	1,610,977,216
31	Cuenta del Desafío del Milenio-Honduras	5,212,678,239	5,313,923,898	2,671,808,864	5,505,668,078	6,641,917,881	3,768,987,988	4,596,302,320.00	4,776,382,012	1,035,263,258
32	Instituto de Acceso a la Información Pública	38,789,463	38,789,463	15,747,048	38,071,622	38,071,622	15,399,953	38,796,606.00	38,796,606	16,034,526
33	Comisión Nacional de Vivienda y Asentamientos Humanos	66,292,886	66,292,886	26,084,068	356,239,884	354,705,902	25,418,550	354,366,929.00	354,366,929	39,015,170
34	Dirección Ejecutiva del Plan de Nación	57,064,187	57,064,187	22,727,674	82,638,816	56,838,725	22,356,585	58,240,095.00	253,632,285	133,588,903
35	Instituto Hondureño de Geología y Minas	59,623,631	59,623,631	24,904,675	37,853,989	54,921,462	20,645,727	68,175,166.00	72,537,582	30,508,109
36	Dirección Ejecutiva de Cultura, Artes y Deportes	210,760,659	214,815,731	106,672,903	207,750,293	211,750,293	87,028,285	190,391,692.00	233,391,692	103,168,080
37	Servicio de Administración de Rentas	1,085,678,720	1,085,678,720	361,190,111	1,037,648,577	1,064,955,439	339,775,715	1,023,150,736.00	830,517,343	360,070,070
38	Dirección Adjunta de Rentas Aduaneras	668,600,072	693,330,852	254,807,117						
39	Servicio Nacional de Emprendimiento y de Pequeños Negocios	-			-	397,912,827	47,945,377	258,527,502.00	812,727,702	542,358,318
40	Secretaría de Derechos Humanos, Justicia, Gobernación y Des	6,320,463,830	6,309,663,830	2,323,863,318	6,613,669,515	7,303,613,515	2,507,411,601	6,753,792,699.00	6,898,553,685	2,488,299,033
41	Comisión Permanente de Contingencias	459,545,923	548,337,862	268,421,370	669,766,652	1,033,287,066	510,173,966	564,395,534.00	856,433,215	478,534,629
42	Cuerpo de Bomberos de Honduras	309,111,549	310,111,549	118,552,122	313,673,520	313,673,520	117,327,999	369,678,398.00	371,604,398	129,368,026
43	Empresa Nacional de Artes Gráficas	124,293,792	124,293,792	19,778,108	93,495,451	93,495,451	-	96,303,764.00	96,303,764	14,202,414
44	Instituto Nacional Penitenciario	1,271,530,010	1,271,530,010	554,006,525	1,238,530,010	1,238,530,010	528,803,566	1,200,698,724.00	1,200,698,724	508,782,632
45	Instituto Nacional de Migración	500,922,733	500,922,733	194,669,474	519,715,217	519,715,217	103,207,634	519,715,217.00	519,715,217	214,143,720
46	Instituto Nacional para la Atención a Menores Infractores	26,000,000	26,000,000	7,970,865	18,600,000	22,000,000	6,837,749	15,827,540.00	15,827,540	6,529,452
50	Secretaría de Educación	29,905,852,087	29,837,851,872	15,084,126,538	29,907,613,557	29,865,436,936	14,440,332,962	32,234,886,009.00	32,227,393,963	15,627,222,018
51	Centro Nacional de Educación para el Trabajo	17,035,219	22,426,123	7,474,718	19,082,843	18,312,699	5,839,012	16,595,953.00	16,595,953	6,122,143
60	Secretaría de Salud	14,741,983,690	14,877,820,494	5,823,945,856	15,880,193,416	16,766,136,070	6,915,486,586	18,218,439,532.00	19,741,650,163	8,222,800,557

Anexo No. 06
ADMINISTRACIÓN PÚBLICA
EGRESOS POR INSTITUCIÓN - COMPARATIVO 2019 - 2021 (II Trimestre)

Cód.	Institución	2019			2020			2021		
		Aprobado	Vigente	Devengado	Aprobado	Vigente	Devengado	Aprobado	Vigente	Devengado
61	Ente Regulador de Servicios de Agua Potable y Saneamiento	12,012,003	15,577,921	5,229,278	15,121,616	15,035,072	5,539,721	13,474,420.00	13,474,420	3,044,823
62	Agencia de Regulación Sanitaria	94,153,803	94,153,803	47,417,886	121,132,507	121,132,507	38,663,342	110,441,277.00	113,753,277	51,896,746
70	Secretaría de Seguridad	6,569,541,545	6,552,133,238	2,858,799,208	6,582,821,984	6,610,761,984	2,948,393,594	6,970,580,428.00	7,052,116,123	3,187,266,804
72	Dirección de Asuntos Disciplinarios Policiales	51,900,000	51,900,000	10,351,744	50,180,000	46,488,136	13,701,794	45,405,615.00	45,405,615	17,762,841
80	Secretaría de Relaciones Exteriores y Cooperación Internac.	989,346,218	990,307,346	474,851,893	1,008,643,410	1,000,652,542	453,484,192	1,009,534,950.00	1,103,673,015	492,181,294
90	Secretaría de Defensa	8,530,273,802	8,530,286,560	4,046,790,253	8,477,312,046	8,477,312,046	4,054,204,674	8,464,949,206.00	8,619,676,147	4,086,068,748
91	Agencia Hondureña de Aeronáutica Civil	231,137,374	235,090,821	93,016,364	221,074,571	219,165,551	86,242,747	246,909,663.00	246,909,663	93,880,800
100	Secretaría de Finanzas	2,752,083,739	2,811,690,747	580,851,741	3,117,017,417	3,539,208,017	863,377,345	6,477,954,412.00	6,335,687,208	1,179,938,964
101	Comisión Nacional de Telecomunicaciones	345,406,841	324,876,841	65,235,518	170,234,634	170,234,634	57,506,188	147,732,235.00	147,732,235	63,931,238
102	Comis Administradora Zona Libre Turística Islas de la Bahía	48,525,620	48,525,620	21,645,151	50,888,687	50,888,687	7,605,883	50,928,974.00	50,928,974	8,880,318
104	Dirección Nacional de Bienes del Estado	22,307,948	23,854,015	9,272,584	22,307,948	21,640,395	8,420,798	21,740,855.00	23,395,458	10,701,707
120	Secretaría de Infraestructura y Servicios Públicos	5,044,826,623	4,912,726,446	1,716,968,264	3,146,720,998	2,937,169,794	662,022,097	3,056,422,408.00	3,615,480,562	1,141,044,616
121	Dirección de la Marina Mercante	125,986,487	125,986,487	37,194,586	113,013,704	113,013,704	37,782,247	103,551,206.00	103,551,206	40,662,967
123	Instituto Hondureño de Transporte Terrestre	171,593,798	171,593,798	67,188,424	378,998,111	419,854,889	84,614,173	178,401,948.00	223,401,948	95,905,318
130	Secretaría de Trabajo y Seguridad Social	381,162,285	382,662,285	170,344,150	484,756,240	1,091,263,176	746,665,083	582,145,663.00	637,956,229	211,100,496
140	Secretaría de Agricultura y Ganadería	2,027,484,384	2,034,859,134	888,347,042	1,895,366,065	2,123,204,304	780,757,273	1,950,293,199.00	2,246,230,466	645,915,693
141	Dirección de Ciencia y Tecnología Agropecuaria	98,292,130	98,292,130	42,067,571	84,967,443	81,059,371	34,045,805	84,667,443.00	84,667,443	38,583,830
144	Programa Nacional de Desarrollo Rural y Urbano Sostenible	573,503,287	573,503,287	59,389,395	831,938,575	456,852,798	45,014,385	732,726,351.00	929,726,351	361,299,602
145	Servicio Nacional de Sanidad e Inocuidad Agroalimentaria	197,064,069	212,253,529	95,089,309	203,737,016	203,737,016	88,561,804	203,737,016.00	203,737,016	78,317,929
150	Secretaría de Energía, Recursos Naturales, Ambiente y Minas	240,288,237	242,982,747	110,604,045	262,385,556	239,136,635	95,151,175	234,031,465.00	239,031,465	102,911,582
153	Comisión Reguladora de Energía Eléctrica	74,091,000	74,091,000	7,203,659	79,466,000	104,318,665	13,631,235	98,930,000.00	136,659,418	13,086,752
161	Centro de la Cultura Garinagu de Honduras	11,075,178	11,075,178	5,084,069	10,561,855	10,288,345	4,397,552	10,447,914.00	10,447,914	4,418,841
170	Secretaría de Turismo	13,051,080	13,051,080	3,356,441	11,125,340	202,644,483	100,893,150	182,292,914.00	182,292,914	88,150,021
180	Registro Nacional de las Personas	529,721,051	724,626,212	239,468,924	630,388,172	630,388,172	254,656,097	824,273,488.00	1,382,644,812	927,488,650
190	Ministerio Público	2,105,475,158	2,105,475,158	1,015,155,942	2,105,475,158	2,105,475,158	838,718,627	2,105,475,158.00	2,107,992,554	1,015,170,948
200	Procuraduría General de la República	248,116,315	248,116,315	121,103,254	192,895,130	192,895,130	82,477,934	194,728,650.00	194,728,650	87,360,244
210	Tribunal Supremo Electoral	133,453,131	193,453,131	124,712,274						
220	Deuda Pública	38,513,217,459	38,513,217,459	13,362,710,263	39,525,531,696	39,897,802,615	8,592,655,697	39,952,496,903.00	39,952,496,903	10,250,983,085
240	Secretaría de Desarrollo e Inclusión Social	1,094,655,999	1,101,872,857	467,115,822	1,967,046,948	2,144,074,850	436,822,835	2,338,389,067.00	3,407,101,874	1,844,886,287
241	Instituto de Desarrollo Comunitario, Agua y Saneamiento	49,939,633	49,939,633	7,908,168	50,997,042	119,493,248	9,685,786	148,803,989.00	148,803,989	64,533,252

Anexo No. 06
ADMINISTRACIÓN PÚBLICA
EGRESOS POR INSTITUCIÓN - COMPARATIVO 2019 - 2021 (II Trimestre)

Cód.	Institución	2019			2020			2021		
		Aprobado	Vigente	Devengado	Aprobado	Vigente	Devengado	Aprobado	Vigente	Devengado
242	Dirección de la Niñez, Adolescencia y Familia	144,710,004	144,752,224	68,210,122	143,039,004	143,039,004	49,316,429	135,981,999.00	135,981,999	56,148,123
243	Dirección Nacional de Parques y Recreación	43,127,176	43,127,176	10,291,772	35,245,325	32,403,575	9,983,162	35,725,655.00	35,725,655	9,348,031
244	Dirección Nacional del Programa Ciudad Mujer	86,029,085	86,034,321	22,012,556	75,280,537	75,280,537	27,862,045	83,150,047.00	86,827,755	36,692,772
280	Secretaría de Coordinación General del Gobierno	302,742,369	358,322,349	121,189,080	294,301,737	294,301,737	88,232,096	265,052,779.00	257,107,903	90,961,058
282	Escuela de Alta Gerencia Pública	-	-	-	-	10,994,000	-	10,000,000.00	72,631,000	6,515,000
290	Secretaría de Desarrollo Económico	477,546,177	480,432,425	249,711,699	482,690,390	994,443,749	631,592,028	199,828,893.00	265,568,142	169,737,108
300	Secretaría de Derechos Humanos	86,971,265	86,971,265	29,326,173	96,971,265	96,971,265	39,009,969	88,797,925.00	89,797,925	41,824,355
301	Comisión Interinstitucional contra la Explotación Sexual Comercial y Trata de Personas	9,185,076	8,857,076	2,586,898	8,928,698	8,007,864	2,716,696	6,741,800.00	6,741,800	3,055,712
310	Secretaría de Energía	81,971,843	116,971,843	37,477,881	111,588,145	95,588,145	43,382,833	109,776,710.00	117,526,710	48,831,452
350	Gabinete de Defensa y Seguridad	106,099,925	109,273,925	57,422,172	266,099,925	269,273,925	100,857,475	245,024,462.00	290,905,986	147,807,567
400	Administración Aduanera de Honduras				718,288,553	718,288,553	209,984,940	777,711,546.00	777,711,546	267,926,191
402	Agencia Estratégica de Proyectos Productivos, Ambientales y Sociales de Honduras				-			577,421,784.00	881,752,732	140,010,370
403	Secretaría de Transparencia								98,240,682	11,344,739
404	Dirección General de Cinematografía								40,000,000	1,456,551
449	Servicios Financieros de la Administración Central	11,295,655,577	10,425,572,748	1,200,576,791	10,998,883,915	9,421,720,618	711,460,000	6,713,998,197.00	5,369,538,012	1,408,837,819
500	Instituto Nacional Agrario	379,201,446	379,201,446	165,845,447	367,201,446	379,156,548	143,607,544	345,308,208.00	345,308,208	139,680,885
501	Instituto Hondureño de Turismo	204,305,914	220,060,127	60,768,548	209,695,584	209,695,584	39,746,084	174,976,471.00	194,912,961	63,939,870
503	Instituto Nacional de Formación Profesional	997,036,493	997,036,493	395,288,137	1,052,240,469	1,052,240,469	319,654,633	1,092,265,449.00	1,105,230,676	402,963,942
504	Instituto de Crédito Educativo	21,404,522	21,404,522	6,131,012	20,979,214	20,979,214	4,199,323	18,634,953.00	90,171,213	4,984,713
505	Instituto Hondureño de Antropología e Historia	57,305,765	57,305,765	23,156,498	60,780,861	60,780,861	18,626,469	57,687,348.00	57,687,348	20,066,705
506	Consejo Nacional Supervisor de Cooperativas	59,274,534	59,274,534	26,361,865	61,463,020	61,463,020	24,348,533	56,800,267.00	56,800,267	25,015,192
507	Inst. Hondureño para Prev. y Trat. del Alcohol, Drog. y Farm.	18,970,396	18,970,396	8,425,330	18,875,396	18,875,396	8,020,730	18,261,425.00	18,261,425	8,513,103
508	Patronato Nacional de la Infancia	963,193,384	963,193,384	403,925,598	1,030,968,188	1,030,968,188	192,851,431	693,338,938.00	693,338,938	221,127,372
509	Com. Nac. Pro Instalac. Dep. y Mejor. del Dep. (CONAPID)	51,271,043	58,948,981	28,725,132	51,271,043	51,271,043	20,741,398	48,559,949.00	48,559,949	16,699,513
510	Confederación Deportiva Autónoma de Honduras (CONDEPAH)	38,481,482	38,481,482	15,578,179	38,481,482	38,481,482	10,603,760	24,249,714.00	24,249,714	14,427,023
511	Universidad de Ciencias Forestales	155,042,321	188,639,989	59,142,816	155,869,789	157,893,889	50,843,803	134,601,901.00	134,601,901	49,140,606
512	Instituto Nacional de la Mujer	42,346,400	42,346,400	14,783,083	42,246,400	45,356,400	15,370,476	43,115,331.00	43,115,331	18,488,601
513	Instituto Nacional de Estadísticas	101,447,610	145,847,610	57,404,560	93,629,568	93,629,568	28,366,551	83,906,909.00	83,906,909	37,163,769
514	Comisión Para La Defensa Y La Promoción de la Competencia	38,203,322	38,496,209	18,943,552	38,203,322	38,203,322	14,200,907	37,552,410.00	37,552,410	14,171,587
515	Instituto Hondureño de Ciencia, Tecnología e Innovación	53,694,733	53,694,733	18,357,850	60,001,788	63,772,435	22,148,761	56,560,541.00	56,560,541	17,183,422

Anexo No. 06
ADMINISTRACIÓN PÚBLICA
EGRESOS POR INSTITUCIÓN - COMPARATIVO 2019 - 2021 (II Trimestre)

Cód.	Institución	2019			2020			2021		
		Aprobado	Vigente	Devengado	Aprobado	Vigente	Devengado	Aprobado	Vigente	Devengado
516	Comité Nacional de Prevención Contra Tortura,Tratos Crueles,Inhumanos o Degradantes	16,391,030	16,391,030	6,025,265	14,460,910	14,460,910	4,791,130	12,379,403.00	12,379,403	6,507,340
601	Instituto Hondureño de Seguridad Social	9,736,868,000	9,736,868,000	4,277,599,898	13,358,503,297	13,358,503,297	6,348,121,576	12,890,170,437.00	14,630,170,437	7,017,040,424
602	Inst. Nal. de Jubi.y Pen. de los Emp. y Fun. del Poder Ejec.	9,687,475,212	9,687,475,212	3,141,854,943	10,410,880,350	10,410,880,350	3,179,736,630	11,664,655,700.00	11,664,655,700	3,478,186,630
603	Instituto Nacional de Previsión del Magisterio	17,837,928,392	17,837,928,392	8,992,287,308	24,456,100,931	24,456,100,931	12,439,539,101	24,317,723,757.00	24,317,723,757	8,296,174,797
604	Instituto de Previsión Militar	5,783,679,335	5,783,679,335	2,214,810,351	8,380,059,215	8,380,059,215	2,549,693,003	9,250,935,000.00	9,250,935,000	3,317,337,383
605	Ins. de Prev.Soc. de los Emp.de la Univ.Nal.Aut. de Honduras	1,534,617,116	1,534,617,116	635,906,877	1,687,775,007	1,687,775,007	577,656,400	1,785,718,240.00	1,785,718,240	690,465,569
701	Universidad Nacional Autónoma de Honduras	4,916,695,586	4,916,695,586	1,534,411,392	4,946,522,067	4,946,522,067	340,476,279	4,966,210,886.00	4,966,210,886	1,548,273,114
702	Universidad Pedagógica Nacional Francisco Morazán	645,626,401	645,626,401	276,782,260	648,211,680	688,373,406	206,164,089	605,120,927.00	655,120,927	290,340,390
703	Universidad Nacional de Agricultura	576,987,091	583,252,628	180,709,634	543,882,089	571,962,109	179,082,468	495,757,094.00	495,941,094	176,086,323
708	Hospital Escuela Universitario	1,608,061,407	1,608,061,407	-	1,661,731,110	1,763,949,897	559,645,957	1,727,700,282.00	1,870,546,462	910,312,360
801	Empresa Nacional de Energía Eléctrica	33,499,973,007	33,499,973,007	14,214,778,082	37,006,600,000	36,979,266,922	10,622,611,573	36,279,644,106.00	36,325,245,826	13,930,636,603
803	Empresa Nacional Portuaria	1,165,347,444	1,186,942,479	521,502,430	1,443,428,514	1,443,428,514	510,464,236	1,172,698,888.00	1,172,698,888	391,190,757
804	Empresa Hondureña de Telecomunicaciones	1,698,864,212	1,698,864,212	703,672,414	1,570,429,219	1,570,429,219	637,832,494	1,417,085,890.00	1,417,085,890	628,281,315
805	Servicio Autónomo Nacional de Acueductos y Alcantarillados	1,021,898,541	1,021,898,541	399,572,141	1,025,939,330	1,764,539,330	459,264,618	1,028,712,297.00	1,217,469,945	561,973,908
806	Instituto Hondureño de Mercadeo Agrícola	118,069,078	118,069,078	47,345,264	125,580,842	148,217,475	113,256,403	183,867,556.00	201,145,001	76,259,739
807	Suplidora Nacional de Productos Básicos	837,255,692	837,255,692	369,852,545	874,677,836	1,522,132,049	890,661,472	911,227,466.00	966,227,466	328,634,766
808	Ferrocarril Nacional de Honduras	13,954,173	13,954,173	7,560,457	13,954,173	15,675,583	4,896,343	15,414,241.00	15,414,241	5,285,718
809	Empresa de Correos de Honduras	111,126,245	111,126,245	67,592,930	127,558,131	127,558,131	52,904,837	129,745,382.00	131,345,382	54,932,978
901	Banco Hondureño para la Producción y la Vivienda	4,089,712,124	4,089,712,124	1,502,945,395	4,288,428,592	4,288,428,592	891,889,706	5,899,573,001.00	5,899,573,001	1,299,195,851
902	Banco Central de Honduras	9,752,436,286	9,752,436,286	3,094,448,824	9,752,506,226	9,752,506,226	2,245,415,049	7,593,569,039.00	7,593,569,039	1,450,491,600
903	Banco Nacional de Desarrollo Agrícola	874,325,600	874,325,600	152,677,638	568,006,120	568,006,120	115,991,518	516,683,178.00	516,683,178	132,613,103
950	Comisión Nacional de Bancos y Seguros	613,225,436	613,225,436	235,810,199	645,229,133	645,229,133	234,835,438	685,014,778.00	685,014,778	246,024,754
TOTAL		261,678,529,366	261,992,821,602	104,017,205,388	282,335,553,855	288,269,530,010	100,650,694,364	288,871,117,115	297,535,949,803	110,678,518,320

Anexo N° 07
ADMINISTRACIÓN PÚBLICA
EGRESOS POR FINALIDAD Y FUNCIÓN
SEGUNDO TRIMESTRE 2021

Código	Descripción de las Instituciones	Aprobado	Vigente	Ejecución Acumulada al II Trimestre			Variación	% de Ejecución
				Compromiso	Devengado	Pagado	Vigente-Devengado	
TOTAL GENERAL		288,871,117,115	297,535,949,803	113,149,021,061	110,678,518,320	95,151,171,173	186,857,431,483	37.2
1	SERVICIOS PUBLICOS GENERALES	75,081,731,445	75,084,391,184	23,534,942,013	23,056,401,902	21,314,932,785	52,027,989,282	30.7
10	Servicio Legislativo	3,173,074,037	3,256,074,037	1,682,422,091	1,682,422,091	1,607,438,115	1,573,651,946	51.7
20	Dirección Superior Ejecutiva	7,108,005,896	7,205,107,677	2,811,627,360	2,790,442,522	2,583,065,707	4,414,665,155	38.7
30	Relaciones Exteriores	1,041,418,647	1,136,331,678	509,502,227	506,648,307	491,101,436	629,683,371	44.6
50	Administración Fiscal	2,022,202,201	1,837,510,356	732,706,259	715,052,917	671,538,161	1,122,457,439	38.9
60	Control de la Gestión Pública	104,503,142	322,144,428	59,805,600	56,132,920	54,853,317	266,011,508	17.4
70	Intereses y gastos de la deuda pública	39,952,496,903	39,952,496,903	10,250,983,085	10,250,983,085	9,051,291,236	29,701,513,818	25.7
90	Administración Gubernamental sin Discriminar	21,680,030,619	21,374,726,105	7,487,895,390	7,054,720,060	6,855,644,814	14,320,006,045	33.0
2	DEFENSA Y SEGURIDAD	23,031,217,661	23,324,324,609	11,214,015,974	10,918,966,626	9,290,487,670	12,405,357,983	46.8
11	Defensa Militar	7,762,315,955	7,907,018,127	3,835,756,153	3,835,756,153	3,045,654,884	4,071,261,974	48.5
12	Defensa Civil	493,403,992	503,219,755	195,186,081	195,183,635	48,924,952	308,036,120	38.8
21	Servicio de Policía	6,994,402,219	7,076,097,693	3,488,139,372	3,196,667,307	2,777,099,374	3,879,430,386	45.2
22	Servicio de Protección contra Incendios	394,848,925	403,343,544	149,447,219	149,447,219	149,446,239	253,896,325	37.1
30	Sistema Penal	1,185,444,389	1,185,444,389	505,708,112	505,708,112	463,894,552	679,736,277	42.7
40	Servicio Judicial	5,120,349,992	5,122,867,388	2,551,879,779	2,551,879,779	2,378,963,267	2,570,987,609	49.8
90	Defensa y Seguridad sin Discriminar	1,080,452,189	1,126,333,713	487,899,259	484,324,421	426,504,402	642,009,292	43.0
3	ASUNTOS ECONOMICOS	62,134,261,042	63,307,482,057	21,634,695,094	20,895,891,047	12,184,047,068	42,411,591,010	33.0
10	Energía y Combustible	31,897,328,628	32,038,298,461	13,064,033,151	12,578,133,395	4,299,498,226	19,460,165,066	39.3
20	Minería	68,175,166	72,537,582	31,307,152	30,508,109	30,505,885	42,029,473	42.1
30	Comunicaciones	1,819,703,829	1,819,003,275	807,817,494	807,785,415	789,998,908	1,011,217,860	44.4
40	Transporte y Almacenaje	5,799,685,559	5,948,698,336	1,326,018,887	1,147,341,269	1,063,067,513	4,801,357,067	19.3
51	Agricultura y Ganadería	4,045,026,071	4,306,120,523	1,420,158,463	1,358,725,911	1,245,895,822	2,947,394,612	31.6
53	Acuicultura, Pesca y Caza	39,429,293	39,429,293	15,305,076	14,912,159	14,265,454	24,517,134	37.8
60	Industria, Comercio y Turismo	1,737,292,201	1,722,192,974	546,911,433	536,797,674	529,409,384	1,185,395,300	31.2
70	Seguros y Finanzas	14,694,839,996	14,694,839,996	3,128,325,309	3,128,325,309	3,128,325,309	11,566,514,687	21.3
90	Servicios Económicos sin Discriminar	2,032,780,299	2,666,361,617	1,294,818,129	1,293,361,806	1,083,080,566	1,372,999,811	48.5
4	PROTECCION DEL MEDIO AMBIENTE	924,307,746	1,326,916,678	686,486,310	330,685,023	324,222,455	996,231,655	24.9
12	Ordenación de Aguas Residuales	64,779,800	67,199,800	19,607,878	19,046,513	18,644,833	48,153,287	28.3

Anexo N° 07
ADMINISTRACIÓN PÚBLICA
EGRESOS POR FINALIDAD Y FUNCIÓN
SEGUNDO TRIMESTRE 2021

Código	Descripción de las Instituciones	Aprobado	Vigente	Ejecución Acumulada al II Trimestre			Variación	% de Ejecución
				Compromiso	Devengado	Pagado	Vigente-Devengado	
13	Reducción de la Contaminación	14,976,858	14,631,176	6,402,032	6,098,816	5,823,868	8,532,360	41.7
20	Protección de la Diversidad Biológica	170,709,167	131,921,838	15,601,523	15,398,588	15,262,909	116,523,250	11.7
90	Protección del Medio Ambiente sin Discriminar	673,841,921	1,113,163,864	644,874,877	290,141,106	284,490,845	823,022,758	26.1
5	VIVIENDA Y SERVICIOS COMUNITARIOS	1,849,115,559	3,403,953,207	2,105,897,575	2,037,313,462	1,932,494,197	1,366,639,745	59.9
10	Viviendas Sociales	401,366,929	1,601,366,929	1,259,489,299	1,241,745,390	1,241,627,683	359,621,539	77.5
20	Urbanización y Desarrollo Comunitario	270,005,711	438,505,711	234,363,751	185,062,603	133,967,853	253,443,108	42.2
30	Abastecimiento de Agua	1,126,210,906	1,312,548,554	612,044,525	610,505,469	556,898,662	702,043,085	46.5
90	Vivienda y Servicios Comunitarios sin Discriminar	51,532,013	51,532,013	-	-	-	51,532,013	-
6	SERVICIOS DE SALUD	27,729,607,240	29,821,870,680	12,538,643,947	12,205,566,361	11,133,037,048	17,616,304,319	40.9
10	Promoción y Prevención de la Salud	4,701,707,428	6,815,476,462	2,290,129,576	2,244,521,901	2,054,622,919	4,570,954,561	32.9
20	Atención Médica Hospitalaria	15,350,091,340	16,183,631,562	6,950,499,149	6,683,560,344	6,337,902,608	9,500,071,218	41.3
90	Servicios de Salud sin Discriminar	7,677,808,472	6,822,762,656	3,298,015,222	3,277,484,115	2,740,511,521	3,545,278,541	48.0
7	EDUCACION, INVESTIGACION, CULTURA Y ACTIVIDADES RECREATIVAS	39,956,409,515	40,171,108,770	18,430,527,778	18,292,087,937	16,079,576,112	21,879,020,833	45.5
10	Educación						-	-
11	Enseñanza Preescolar y Primaria	17,580,450,873	17,410,030,185.00	9,019,128,811.90	9,019,128,812	7,911,350,343	8,390,901,373	51.8
12	Enseñanza Secundaria	7,612,470,913	7,492,784,034	3,673,991,761	3,673,991,761	3,231,155,536	3,818,792,273	49.0
13	Formación Profesional	1,101,522,399	1,127,452,853	406,920,081	406,920,081	406,920,081	720,532,772	36.1
14	Enseñanza Superior	5,715,842,714	5,828,473,714	1,894,178,111	1,894,178,111	1,893,372,607	3,934,295,603	32.5
20	Ciencia y Tecnología	155,548,779	155,985,126	62,787,557	61,436,219	60,763,978	94,548,907	39.4
30	Actividades Culturales	10,447,914	10,447,914	4,418,841	4,418,841	4,348,068	6,029,073	42.3
40	Servicios de Radio y Televisión	-	40,000,000	1,456,551	1,456,551	1,456,551	38,543,449	3.6
50	Actividades Deportivas y de Recreación	72,799,663	72,799,663	31,126,537	31,126,537	31,073,837	41,673,126	42.8
90	Educación, Investigación, Cultura y Actividades Recreativas	7,707,326,260	8,033,135,281	3,336,519,528	3,199,431,025	2,539,135,112	4,833,704,256	39.8
8	PROTECCION SOCIAL	58,164,466,907	61,095,902,618	23,003,812,369	22,941,605,962	22,892,373,837	38,154,296,656	37.6
10	Previsión y Asistencia Social	52,246,033,194	53,988,073,736	19,892,248,525	19,890,127,628	19,883,766,743	34,097,946,108	36.8
20	Seguridad Social	624,067,566	644,532,346	266,888,978	266,874,813	266,420,997	377,657,533	41.4
30	Trabajo	454,993,295	530,699,278	169,670,006	165,961,178	157,795,076	364,738,100	31.3
90	Protección Social sin Discriminar	4,839,372,852	5,932,597,258	2,675,004,860	2,618,642,344	2,584,391,020	3,313,954,914	44.1
9	DEUDA PUBLICA	-	-	-	-	-	-	-
10	Intereses y Gastos						-	-

Anexo N° 08
ADMINISTRACIÓN PÚBLICA
EGRESOS POR FUENTE Y ORGANISMO FINANCIADOR
SEGUNDO TRIMESTRE 2021

Código	Descripción de las Instituciones	Aprobado	Vigente	Acumulado al II Trimestre			Variación	% de Ejecución
				Compromiso	Devengado	Pagado	Vigente-Devengado	
TOTAL GENERAL		288,871,117,115	297,535,949,803	113,149,021,061	110,678,518,320	95,151,171,173	186,857,431,483	37.2
						-		
	FUENTES INTERNAS	247,685,696,559	252,914,710,907	106,135,092,688	104,704,090,734	89,716,973,536	148,210,620,173	41.4
11	Tesoro Nacional	131,937,345,492	133,234,796,046	61,386,452,590	60,428,787,325	53,800,497,379	72,806,008,721	45.4
1	Tesorería General de la República - Efectivo	124,000,674,334	122,197,247,670	58,474,368,140	57,516,702,876	50,888,412,930	64,680,544,794	47.1
2	Tesorería General de la República - Títulos y Valores	53,000,000	-	-	-	-	-	-
600	Fondo de Protección y Seguridad Poblacional	2,881,700,000	2,881,700,000	1,024,574,788	1,024,574,788	1,024,574,788	1,857,125,212	35.6
601	Fondo de Solidaridad con el Migrante Hondureño	52,165,000	127,165,000	5,056,638	5,056,638	5,056,638	122,108,362	4.0
602	Adquisición de Medicamentos, Material Médico Quirúrgico, Ins	-	82,624,785	36,755,269	36,755,269	36,755,269	45,869,516	44.5
603	Fideicomiso LPG Vehicular	30,297,672	30,297,672	-	-	-	30,297,672	-
605	Fondo Social Reducción de la Pobreza	4,200,000,000	4,196,109,875	1,459,816,154	1,459,816,154	1,459,816,154	2,736,293,721	34.8
606	Mejoramiento de la Infraestructura y Servicios del Departame	-	50,000,000	-	-	-	50,000,000	-
607	Mejoramiento de la Infraestructura Vial de los Departamentos	39,200,000	39,200,000	-	-	-	39,200,000	-
608	Centro Cívico Gubernamental	450,530,000	445,672,558	384,263,032	384,263,032	384,263,032	61,409,526	86.2
609	Const.Carret. Obispo-Empal.Carret. la Esperanza; Rehab. S.	-	205,000,000	-	-	-	205,000,000	-
610	Fideicomiso Nacional de Apoyo y Promoción del Deporte	165,000,000	165,000,000	-	-	-	165,000,000	-
611	Aeropuerto Internacional de Palmerola	64,778,486	364,778,486	-	-	-	364,778,486	-
612	Fideicomiso de Infraestructura Vial	-	2,450,000,000	1,618,569	1,618,569	1,618,569	2,448,381,431	0.1
12	Recursos Propios	115,748,351,067	117,571,721,516	42,979,616,224	42,695,583,463	34,447,825,349	74,876,138,053	36.3
99	Misma Institución	115,748,351,067	117,571,721,516	42,979,616,224	42,695,583,463	34,447,825,349	74,876,138,053	36.3
13	Crédito Interno	-	2,108,193,345	1,769,023,874	1,579,719,946	1,468,650,807	528,473,400	74.9
224	Banco Central De Honduras	-	2,108,193,345	1,769,023,874	1,579,719,946	1,468,650,807	528,473,400	74.9
	FUENTES EXTERNAS	41,185,420,556	44,621,238,896	7,013,928,373	5,974,427,586	5,434,197,637	38,646,811,310	13.4
21	Crédito Externo	37,677,370,709	39,896,931,284	4,880,303,221	3,917,527,586	3,571,018,060	35,979,403,698	10
147	Agencia Internacional del Japón	1,146,554,392	1,146,554,392	5,766,462	5,766,462	5,766,462	1,140,787,930	0.5
167	Kredistantal Fur Wiederaufbau (Gobierno Alemán)	22,652,000	13,502,000	817,969	817,969	817,969	12,684,031	6.1
171	Asociación Internacional de Fomento	1,136,323,096	1,588,267,485	578,086,539	548,746,952	545,704,706	1,039,520,533	34.6
172	Banco Centroamericano de Integración Económica	13,290,308,877	13,651,139,189	1,144,972,250	1,143,195,511	1,137,632,963	12,507,943,678	8.4
173	Banco Interamericano de Desarrollo	6,461,018,979	7,677,035,567	3,047,881,609	2,116,222,300	1,779,079,854	5,560,813,267	27.6
206	Export Import Bank-Korea	51,532,013	51,532,013	-	-	-	51,532,013	-

Anexo N° 08
ADMINISTRACIÓN PÚBLICA
EGRESOS POR FUENTE Y ORGANISMO FINANCIADOR
SEGUNDO TRIMESTRE 2021

Código	Descripción de las Instituciones	Aprobado	Vigente	Acumulado al II Trimestre			Variación	% de Ejecución
				Compromiso	Devengado	Pagado	Vigente-Devengado	
237	International Fund For Agricultural Development (FIDA)	242,328,443	221,437,073	43,310,420	43,310,420	42,548,133	178,126,653	19.6
240	Export Import Bank - India	187,393,585	187,392,585	-	-	-	187,392,585	-
246	Opec Fund for International Development	114,525,416	114,525,416	17,670,070	17,670,070	17,670,070	96,855,346	15.4
266	The Bank of New York Mellon	14,986,980,000	14,990,101,200	2,996,084	2,996,084	2,996,084	14,987,105,116	0.0
274	Credit Suisse AG						-	-
276	Banco Europeo de Inversiones (BEI)	37,753,908	146,571,927	37,086,838	37,086,838	37,086,838	109,485,089	25.3
277	Cassa Depositi e Prestiti S.P.A.	-	10,200,000	1,714,980	1,714,980	1,714,980	8,485,020	16.8
602	Adquisición de Medicamentos, material médico quirúrgico, insecticidas e insumos y otros.	-	98,672,437	-	-	-	98,672,437	-
22	Donaciones Externas	893,074,708	1,202,321,467	353,706,097	287,511,381	267,969,255	914,810,086	23.9
133	Japón	-	25,930,454	-	-	-	25,930,454	-
141	Taiwán (República China Nacionalista)	-	176,292,652	81,569,911	73,391,589	68,458,877	102,901,063	41.6
145	Agencia Española de Cooperación Internacional	-	62,631,000	4,303,620	4,303,620	4,303,620	58,327,380	6.9
148	Agencia Internacional para el Desarrollo	222,693,380	177,128,456	35,333,371	35,333,225	35,333,225	141,795,231	19.9
167	Kredistantal Fur Wiederaufbau (Gobierno Alemán)	218,170,355	245,849,750	39,827,019	38,729,419	38,597,877	207,120,331	15.8
171	Asociación Internacional de Fomento	172,882,363	167,105,199	111,786,226	71,523,126	70,050,071	95,582,073	42.8
172	Banco Centroamericano de Integración Económica	-	29,431,979	13,330,425	13,330,425	973,730	16,101,554	45.3
173	Banco Interamericano de Desarrollo	193,110,291	236,244,266	34,249,495	17,593,947	16,945,826	218,650,319	7.4
176	Comunidad Económica Europea	83,518,319	54,915,491	28,048,726	28,048,726	28,048,726	26,866,765	51.1
237	International Fund For Agricultural Development (FIDA)	2,700,000	18,742,390	5,257,304	5,257,304	5,257,304	13,485,087	28.1
276	Banco Europeo de Inversiones (BEI)	-	8,049,830	-	-	-	8,049,830	-
23	Apoyo Presupuestario	-	506,083,535	280,253,442	269,723,006	263,483,973	236,360,529	53.3
176	Comunidad Económica Europea	-	506,083,535	280,253,442	269,723,006	263,483,973	236,360,529	53.3
26	MDRI	2,258,685,692	2,481,675,367	1,218,855,584	1,218,855,584	1,103,650,300	1,262,819,783	49.1
171	Asociación Internacional de Fomento	1,171,504,430	1,171,504,430	555,519,371	555,519,371	497,334,006	615,985,059	47.4
173	Banco Interamericano de Desarrollo	1,087,181,262	1,200,834,555	553,999,831	553,999,831	496,979,912	646,834,724	46.1
602	Adquisición de Medicamentos, Material Médico Quirúrgico, Ins	-	109,336,382	109,336,382	109,336,382	109,336,382	0	100.0
27	Alivio de la Deuda - Club de Paris	356,289,447	534,227,243	280,810,029	280,810,029	228,076,049	253,417,214	52.6
123	Canadá	4,551,750	4,551,750	4,551,750	4,551,750	-	-	100.0
125	Dinamarca	1,462,237	1,462,237	1,462,237	1,462,237	-	-	100.0
126	España	116,517,993	116,517,993	53,354,792	53,354,792	53,115,664	63,163,201	45.8

Anexo N° 08
ADMINISTRACIÓN PÚBLICA
EGRESOS POR FUENTE Y ORGANISMO FINANCIADOR
SEGUNDO TRIMESTRE 2021

Código	Descripción de las Instituciones	Aprobado	Vigente	Acumulado al II Trimestre			Variación	% de Ejecución
				Compromiso	Devengado	Pagado	Vigente-Devengado	
127	Estados Unidos de Norteamérica	21,064,283	21,064,283	4,727,300	4,727,300	4,727,300	16,336,983	22.4
129	Francia	11,243,838	11,243,838	3,617,189	3,617,189	3,617,189	7,626,649	32.2
132	Italia	17,006,741	17,006,741	11,566,623	11,566,623	10,545,054	5,440,118	68.0
133	Japón	66,831,395	133,662,790	43,415,070	43,415,070	43,415,070	90,247,720	32.5
138	República Federal de Alemania	113,590,395	141,596,796	70,994,252	70,994,252	29,555,771	70,602,544	50.1
208	Holanda	4,020,815	4,020,815	4,020,815	4,020,815	-	-	100.0
602	Adquisición de Medicamentos, Material Médico Quirúrgico, Ins	-	83,100,000	83,100,000	83,100,000	83,100,000	-	100.0

ADMINISTRACIÓN PÚBLICA
MODIFICACIONES POR GABINETE E INSTITUCIÓN
SEGUNDO TRIMESTRE 2021

(Cifras en Lempiras)

ANEXO No.09

Código	Descripción	II Trimestre			Acumulado al II Trimestre		
		Aumento	Disminución	Monto	Aumento	Disminución	Monto
I	Entes que no forman parte del Ejecutivo	96,007,880	22,790,484	73,217,396	851,992,839	208,104,119	643,888,720
1	Congreso Nacional			-			
2	Tribunal Superior de Cuentas	38,000,000	-	38,000,000	48,000,000	10,000,000	38,000,000
3	Comisionado Nacional de Derechos Humanos	243,606	243,606	-	495,221	495,221	-
4	Consejo Nacional Electoral	12,649,878	12,649,878	-	136,820,444	91,820,444	45,000,000
5	Tribunal de Justicia Electoral	4,870,000	4,870,000	-	5,170,000	5,170,000	-
180	Registro Nacional de las Personas	2,517,396	-	2,517,396	564,989,778	6,618,454	558,371,324
190	Ministerio Público			-	96,517,396	94,000,000	2,517,396
II	Entes con Adscripción a la Secretaría de la Presidencia	100,773,979	14,744,622	86,029,357	503,836,350	308,444,160	195,392,190
34	Dirección Ejecutiva del Plan de Nación	88,505,006	2,475,649	86,029,357	197,867,839	2,475,649	195,392,190
400	Administración Aduanera de Honduras	12,268,973	12,268,973	-	305,968,511	305,968,511	-
III	Entes sin Adscripción a un Gabinete	7,864,998,140	6,720,778,266	1,144,219,874	12,592,517,414	12,028,810,713	563,706,701
20	Presidencia de la República	181,300,000.00	-	181,300,000.00	185,300,000	-	185,300,000
30	Secretaría de la Presidencia	1,267,733,319.00	4,733,319.00	1,263,000,000.00	1,276,893,495	11,284,363	1,265,609,132
32	Instituto de Acceso a la Información Pública	19,814.00	19,814.00	-	3,199,814	3,199,814	-
220	Deuda Pública	4,891,896,853.00	4,891,896,853.00	-	8,438,793,706	8,438,793,706	-
280	Secretaría de Coordinación General del Gobierno	20,440,899.00	28,385,775.00	-7,944,876.00	21,565,899	29,510,775	-7,944,876
282	Escuela de Alta Gerencia Pública	58,994,900.00	794,900.00	58,200,000.00	63,425,900	794,900	62,631,000
402	Agencia Estratégica de Proyectos Productivos, Ambientales y Sociales de Honduras	109,761,533.00	81,600,767.00	28,160,766.00	572,219,609	267,888,661	304,330,948
403	Secretaría de Transparencia	22,240,682.00	-	22,240,682.00	100,989,832	2,749,150	98,240,682
449	Servicios Financieros de la Administración Central	1,311,568,340.00	1,712,305,038.00	-400,736,698.00	1,928,787,359	3,273,247,544	-1,344,460,185
513	Instituto Nacional de Estadísticas	1,041,800.00	1,041,800.00	-	1,341,800	1,341,800	-
IV	Gabinetes Sectoriales	22,736,273,835	17,655,736,217	5,080,537,618	42,473,959,553	35,212,114,476	7,261,845,077
320	Gobernabilidad	189,045,233	77,048,594	111,996,639	3,272,335,922	3,032,436,871	239,899,051
40	Secretaría Derechos Humanos, Justicia, Gobernación y Desc.	60,328,407	20,567,421	39,760,986	3,069,694,972	2,924,933,986	144,760,986
80	Secretaría Derechos Humanos, Justicia, Gobernación y Descentralización	84,446,226	13,210,573	71,235,653	114,793,494	20,655,429	94,138,065
300	Secretaría de Derechos Humanos	2,510,016	1,510,016	1,000,000	2,991,863	1,991,863	1,000,000
301	Comisión Interinstitucional contra la Explotación Sexual Comercial y Trata de Personas	375,607	375,607	-	574,155	574,155	-
500	Instituto Nacional Agrario	40,307,950	40,307,950	-	80,608,774	80,608,774	-
505	Instituto Hondureño de Antropología e Historia	432,279	432,279	-	2,352,779	2,352,779	-
516	Comité nacional de Prevención Contra Tortura, Tratos Crueles, Inhumanos y Degradantes	644,748	644,748	-	1,319,885	1,319,885	-
330	Social	9,754,782,554	8,212,208,946	1,542,573,608	18,908,550,163	16,052,562,623	2,855,987,540
26	Instituto Nacional de la Juventud	109,128	109,128	-	109,128	109,128	-
50	Secretaría de Educación	2,451,204,086	2,440,910,930	10,293,156	2,781,959,442	2,789,451,488	-7,492,046
60	Secretaría de Salud	3,009,206,806	2,110,672,700	898,534,106	8,346,521,647	6,823,311,016	1,523,210,631
62	Agencia de Regulación Sanitaria	10,781,482	10,781,482	-	21,495,903	18,183,903	3,312,000
240	Secretaría de Desarrollo e Inclusión Social	1,173,440,089	619,741,503	553,698,586	1,775,837,144	707,124,337	1,068,712,807
242	Dirección de la Niñez, Adolescencia y Familia	1,813,394	1,813,394	-	5,998,586	5,998,586	-
244	Dirección Nacional del Programa Ciudad Mujer	523,359	523,359	-	5,675,409	1,997,701	3,677,708
504	Instituto de Crédito Educativo	71,536,260	-	71,536,260	71,956,260	420,000	71,536,260
508	Patronato Nacional de la Infancia	4,542,832	4,542,832	-	4,542,832	4,542,832	-
511	Universidad de Ciencias Forestales	4,900,000	4,900,000	-	5,660,000	5,660,000	-
512	Instituto Nacional de la Mujer	253,500	253,500	-	253,500	253,500	-
701	Universidad Nacional Autónoma de Honduras	2,005,526,911	2,005,526,911	-	4,005,526,911	4,005,526,911	-

ADMINISTRACIÓN PÚBLICA
MODIFICACIONES POR GABINETE E INSTITUCIÓN
SEGUNDO TRIMESTRE 2021
(Cifras en Lempiras)
ANEXO No.09

Código	Descripción	II Trimestre			Acumulado al II Trimestre		
		Aumento	Disminución	Monto	Aumento	Disminución	Monto
702	Universidad Pedagógica Nacional Francisco	251,577,981	251,577,981	-	551,581,827	501,581,827	50,000,000
703	Universidad Nacional de Agricultura	224,140,392	223,956,392	184,000	444,691,248	444,507,248	184,000
708	Hospital Escuela Universitario	545,226,334	536,898,834	8,327,500	886,740,326	743,894,146	142,846,180
340	Económico	8,561,790,805	5,954,913,851	2,606,876,954	10,484,278,852	8,018,331,900	2,465,946,952
28	Instituto Nacional de Conservación y Desarrollo Forestal, Áreas Protegidas y Vida Silvestre	23,428,186	37,871,694	-14,443,508	41,371,825.00	76,157,739	-34,785,914
35	Instituto Hondureño de Geología y Minas	8,332,148	5,870,316	2,461,832	11,792,732.00	7,430,316	4,362,416
37	Servicio de Administración de Rentas	1,089,003	9,680,271	-8,591,268	47,652,349.00	240,285,742	-192,633,393
39	Servicio Nacional de Emprendimiento y de Pequeños Negocios	471,017,870	66,817,670	404,200,200	709,477,375.00	155,277,175	554,200,200
51	Centro Nacional de Educación para el Trabajo	581,660	581,660	-	899,684.00	899,684	-
100	Secretaría de Finanzas	946,629,493	862,666,087	83,963,406	1,127,172,987.00	1,269,440,191	-142,267,204
102	Comisión Administradora Zona Libre Turística Islas de la Bahía	66,400	66,400	-	196,550.00	196,550	-
104	Dirección Nacional de Bienes del Estado	3,567,826	1,920,008	1,647,818	4,547,186.00	2,892,583	1,654,603
130	Secretaría de Trabajo y Seguridad Social	91,273,832	48,428,493	42,845,339	107,005,042.00	51,194,476	55,810,566
140	Secretaría de Agricultura y Ganadería	561,837,014	246,768,850	315,068,164	563,691,647.00	267,754,380	295,937,267
141	Dirección de Ciencia y Tecnología Agropecuaria	819,000	819,000	-	4,925,916.00	4,925,916	-
145	Servicio Nacional de Sanidad e Inocuidad Agroalimentaria	326,202	326,202	-	766,340.00	766,340	-
150	Secretaría de Energía, Recursos Naturales, Ambiente y Minas	5,862,049	5,862,049	-	21,270,017.00	16,270,017	5,000,000
170	Secretaría de Turismo	105,000	105,000	-	1,120,971.00	1,120,971	-
290	Secretaría de Desarrollo Económico	15,926,563	3,229,491	12,697,072	71,257,633.00	5,518,384	65,739,249
310	Secretaría de Energía	11,103,389	3,353,389	7,750,000	11,937,069.00	4,187,069	7,750,000
501	Instituto Hondureño de Turismo	4,272,007	4,272,007	-	30,709,564.00	10,773,074	19,936,490
503	Instituto Nacional de Formación Profesional	4,403,055	4,403,055	-	17,452,282.00	4,487,055	12,965,227
506	Consejo Nacional Supervisor de Cooperativas	3,066,041	3,066,041	-	3,232,786.00	3,232,786	-
514	Comisión para la Defensa y Promoción de la Competencia	1,038,014	1,038,014	-	1,276,948.00	1,276,948	-
515	Instituto Hondureño de Ciencia, Tecnología e Innovación	343,700	343,700	-	543,700.00	543,700	-
601	Instituto Hondureño de Seguridad Social	1,865,045,126	125,045,126	1,740,000,000	2,735,309,799.00	995,309,799	1,740,000,000
602	Inst. Nal. de Jubi. y Pen. de los Emp. y Fun. del Poder Ejec.	54,442,334	54,442,334	-	66,555,334.00	66,555,334	-
603	Instituto Nacional de Previsión del Magisterio	3,806,146,975	3,806,146,975	-	3,806,146,975.00	3,806,146,975	-
604	Instituto de Previsión Militar	8,500,000	8,500,000	-	8,500,000.00	8,500,000	-
806	Instituto Hondureño de Mercadeo Agrícola	11,808,417	2,530,518	9,277,899	99,241,233.00	81,963,788	17,277,445
807	Suplidora Nacional de Productos Básicos	18,468,726	8,468,726	10,000,000	66,068,726.00	11,068,726	55,000,000
901	Banco Hondureño para la Producción y la Vivienda	496,317,996	496,317,996	-	496,317,996.00	496,317,996	-
902	Banco Central de Honduras	144,672,779	144,672,779	-	424,948,186.00	424,948,186	-
950	Comisión Nacional de Bancos y Seguros	1,300,000	1,300,000	-	2,890,000.00	2,890,000	-
350	Infraestructura, Servicios y Empresas Públicas	3,088,003,396	2,615,826,451	472,176,945	8,088,502,418	7,047,598,725	1,040,903,693
22	Fondo Hondureño de Inversión Social	252,993,395	446,266,918	-193,273,523	521,267,801	735,190,740	-213,922,939
31	Cuenta del Desafío del Milenio- Honduras	493,340,497	436,879,321	56,461,176	3,845,589,685	3,665,509,993	180,079,692
33	Comisión Nacional de Vivienda y Asentamientos Humanos	202,075	202,075	-	314,221,928	314,221,928	-
61	Ente Regulador de Servicios de Agua Potable y Saneamiento	2,783,554	2,783,554	-	3,548,061	3,548,061	-
101	Comisión Nacional de Telecomunicaciones	2,731,971	2,731,971	-	4,434,068	4,434,068	-
120	Secretaría de Infraestructura y Servicios Públicos	1,391,082,692	982,024,538	409,058,154	1,643,329,692	1,084,271,538	559,058,154
123	Instituto Hondureño del Transporte Terrestre	45,000,000	-	45,000,000	45,180,000	180,000	45,000,000
144	Programa Nacional de Desarrollo Rural y Urbano Sostenible	290,463,356	220,463,356	70,000,000	700,064,500	503,064,500	197,000,000
153	Comisión Reguladora de Energía Eléctrica	38,280,407	550,989	37,729,418	66,303,407	28,573,989	37,729,418
801	Empresa Nacional de Energía Eléctrica	483,369,431	437,767,711	45,601,720	586,207,431	540,605,711	45,601,720
803	Empresa Nacional Portuaria	44,568,675	44,568,675	-	44,568,675	44,568,675	-

ADMINISTRACIÓN PÚBLICA
MODIFICACIONES POR GABINETE E INSTITUCIÓN
SEGUNDO TRIMESTRE 2021
(Cifras en Lempiras)
ANEXO No.09

Código	Descripción	II Trimestre			Acumulado al II Trimestre		
		Aumento	Disminución	Monto	Aumento	Disminución	Monto
804	Empresa Hondureña de Telecomunicaciones	14,000,000	14,000,000	-	14,000,000	14,000,000	-
805	Servicio Autónomo Nacional de Acueductos y Alcantarillados	27,065,000	27,065,000	-	223,742,148	34,984,500	188,757,648
808	Ferrocarril Nacional de Honduras	335,000	335,000	-	335,000	335,000	-
809	Empresa de Correos de Honduras	1,787,343	187,343	1,600,000	75,710,022	74,110,022	1,600,000
360	Prevención, Seguridad y Defensa	1,142,651,847	795,738,375	346,913,472	1,720,292,198	1,061,184,357	659,107,841
25	Programa Nac. de Prevención Rehabilitación y Reinserción Soc	40,000	40,000	-	40,000	40,000	-
36	Dirección Ejecutiva de Cultura, Artes y Deportes	43,050,000	50,000	43,000,000	77,544,714	34,544,714	43,000,000
41	Comisión Permanente de Contingencias	180,755,677	23,863,325	156,892,352	319,083,306	27,045,625	292,037,681
42	Cuerpo de Bomberos de Honduras	1,500,000	1,500,000	-	105,483,041	103,557,041	1,926,000
44	Instituto Nacional Penitenciario	26,059,305	26,059,305	-	26,599,305	26,599,305	-
45	Instituto Nacional de Migración	4,882,737	4,882,737	-	5,302,737	5,302,737	-
70	Secretaría de Seguridad	163,849,607	156,070,452	7,779,155	336,580,941	255,045,246	81,535,695
72	Dirección de Asuntos Disciplinarios Policiales	19,835	19,835	-	1,125,191	1,125,191	-
90	Secretaría de Defensa	674,398,876	559,529,935	114,868,941	723,888,579	569,161,638	154,726,941
91	Agencia Hondureña de Aeronáutica Civil	19,930,704	19,930,704	-	22,253,454	22,253,454	-
121	Dirección de la Marina Mercante	2,088,961	2,088,961	-	2,208,961	2,208,961	-
243	Dirección Nacional de Parques Y recreación	142,965	142,965	-	1,480,445	1,480,445	-
350	Gabinete de Defensa y Seguridad	24,373,024	-	24,373,024	57,141,368	11,259,844	45,881,524
404	Dirección General de Cinematografía	1,156,156	1,156,156	-	41,156,156	1,156,156	40,000,000
510	Confederación Deportiva Autónoma de Honduras (CONDEPAH)	404,000	404,000	-	404,000	404,000	-
	Total General	30,798,053,834	24,414,049,589	6,384,004,245	56,422,306,156	47,757,473,468	8,664,832,688

ADMINISTRACIÓN PÚBLICA
MODIFICACIONES POR FUENTE Y ORGANISMO
PRIMER TRIMESTRE 2021
(Cifras en Lempiras)
ANEXO No. 10

Fuente	Descripción	II Trimestre			Acumulado al II Trimestre		
		Aumento	Disminución	Monto	Aumento	Disminución	Monto
11	Tesoro Nacional	12,630,369,034	8,896,952,402	3,733,416,632	25,933,640,829.00	24,636,190,275.00	1,297,450,554.00
1	Tesorería General de la República - Efectivo	10,276,220,698	7,746,681,284	2,529,539,414	20,386,681,826.00	22,190,108,490.00	-1,803,426,664.00
2	Tesorería General de la República - Títulos y Valores	-	-	-	-	53,000,000.00	-53,000,000.00
601	Fondo de Solidaridad con el Migrante Hondureño	146,235,653	71,235,653	75,000,000	169,138,065.00	94,138,065.00	75,000,000.00
602	Adquisición de Medicamentos, Material Médico Quirúrgico, Ins	82,624,785	-	82,624,785	82,624,785.00	-	82,624,785.00
603	Fideicomiso LPG Vehicular	10,000,000	10,000,000	-	10,000,000.00	10,000,000.00	-
605	Fondo Social Reducción de la Pobreza	1,410,287,898	914,178,023	496,109,875	2,080,196,153.00	2,084,086,278.00	-3,890,125.00
606	Mejoramiento de la Infraestructura y Servicios del Departame	100,000,000	50,000,000	50,000,000	100,000,000.00	50,000,000.00	50,000,000.00
608	Centro Cívico Gubernamental	-	4,857,442	-4,857,442	-	4,857,442.00	-4,857,442.00
609	Const.Carret. Obispo-Empal.Carret. la Esperanza; Rehab. S. M	205,000,000	-	205,000,000	205,000,000.00	-	205,000,000.00
611	Aeropuerto Internacional de Palmerola	400,000,000	100,000,000	300,000,000	400,000,000.00	100,000,000.00	300,000,000.00
612	Fideicomiso de Infraestructura Vial	-	-	-	2,500,000,000.00	50,000,000.00	2,450,000,000.00
12	Recursos Propios	6,583,722,062	4,788,330,280	1,795,391,782	8,006,443,207.00	6,183,072,758.00	1,823,370,449.00
99	Misma Institución	6,583,722,062	4,788,330,280	1,795,391,782	8,006,443,207.00	6,183,072,758.00	1,823,370,449.00
13	Crédito Interno	2,080,273,751	8,130,186	2,072,143,565	2,118,805,831.00	10,612,486.00	2,108,193,345.00
224	Banco Central De Honduras	2,080,273,751	8,130,186	2,072,143,565	2,118,805,831.00	10,612,486.00	2,108,193,345.00
21	Crédito Externo	8,952,779,332	10,499,188,381	-1,546,409,049	18,332,679,855.00	16,113,119,280.00	2,219,560,575.00
167	Kredistantal Fur Wiederaufbau (Gobierno Alemán)	-	9,150,000	-9,150,000	5,124,772.00	14,274,772.00	-9,150,000.00
171	Asociación Internacional de Fomento	412,156,284	239,052,491	173,103,793	1,352,792,977.00	900,848,588.00	451,944,389.00
172	Banco Centroamericano de Integración Económica	3,100,463,425	2,334,545,916	765,917,509	3,960,896,667.00	3,600,066,355.00	360,830,312.00
173	Banco Interamericano de Desarrollo	1,273,891,937	549,316,321	724,575,616	2,830,463,273.00	1,614,446,685.00	1,216,016,588.00
237	International Fund For Agricultural Development (FIDA)	-	9,769,770	-9,769,770	-	20,891,370.00	-20,891,370.00
240	Export Import Bank - India	-	1,000	-1,000	-	1,000.00	-1,000.00
266	The Bank of New York Mellon	3,948,121,200.00	7,356,896,853.00	-3,408,775,653	9,965,255,680.00	9,962,134,480.00	3,121,200.00
276	Banco Europeo de Inversiones (BEI)	109,274,049.00	456,030.00	108,818,019	109,274,049.00	456,030.00	108,818,019.00
277	Cassa Depositi e Prestiti S.P.A.	10,200,000.00	-	10,200,000	10,200,000.00	-	10,200,000.00
602	Adquisición de Medicamentos, Material Médico Quirúrgico, Ins	98,672,437.00	-	98,672,437	98,672,437.00	-	98,672,437.00
22	Donaciones Externas	307,053,151	183,675,371	123,377,780	635,021,988.00	325,775,229.00	309,246,759.00
133	Japón	-	-	-	25,930,454.00	-	25,930,454.00
141	Taiwan (República China Nacionalista)	96,775,318	10,258,066	86,517,252	186,550,718.00	10,258,066.00	176,292,652.00
145	Agencia Española de Cooperación Internacional	58,633,500	433,500	58,200,000	63,064,500.00	433,500.00	62,631,000.00
148	Agencia Internacional para el Desarrollo	1,708,937	1,708,937	-	56,322,041.00	101,886,965.00	-45,564,924.00
167	Kredistantal Fur Wiederaufbau (Gobierno Alemán)	-	23,671,000.00	-23,671,000	83,760,152.00	56,080,757.00	27,679,395.00
171	Asociación Internacional de Fomento	54,169,299	59,946,463	-5,777,164	54,169,299.00	59,946,463.00	-5,777,164.00
172	Banco Centroamericano de Integración Económica	39,431,979	10,000,000	29,431,979	39,431,979.00	10,000,000.00	29,431,979.00
173	Banco Interamericano de Desarrollo	29,621,248	46,433,927	-16,812,679	99,079,975.00	55,946,000.00	43,133,975.00
176	Comunidad Económica Europea	2,620,650	31,223,478	-28,602,828	2,620,650.00	31,223,478.00	-28,602,828.00
237	International Fund For Agricultural Development (FIDA)	16,042,390	-	16,042,390	16,042,390.00	-	16,042,390.00
276	Banco Europeo de Inversiones (BEI)	8,049,830	-	8,049,830	8,049,830.00	-	8,049,830.00
23	Apoyo Presupuestario	216,478,383	10,394,848	206,083,535	566,478,383.00	60,394,848.00	506,083,535.00
176	Comunidad Económica Europea	216,478,383	10,394,848	206,083,535	566,478,383.00	60,394,848.00	506,083,535.00
26	MDRI	3,603,653	3,603,653	-	449,586,003.00	226,596,328.00	222,989,675.00
171	Asociación Internacional de Fomento	1,368,653	1,368,653	-	1,371,653.00	1,371,653.00	-
173	Banco Interamericano de Desarrollo	2,235,000	2,235,000	-	338,877,968.00	225,224,675.00	113,653,293.00

ADMINISTRACIÓN PÚBLICA
 MODIFICACIONES POR FUENTE Y ORGANISMO
 PRIMER TRIMESTRE 2021
 (Cifras en Lempiras)
 ANEXO No. 10

Fuente	Descripción	II Trimestre			Acumulado al II Trimestre		
		Aumento	Disminución	Monto	Aumento	Disminución	Monto
602	Adquisición de Medicamentos, Material Médico Quirúrgico, Ins				109,336,382.00	-	109,336,382.00
27	Alivio de la Deuda - Club de Paris	23,774,468	23,774,468	-	379,650,060.00	201,712,264.00	177,937,796.00
133	Japón	-	-	-	216,762,790.00	149,931,395.00	66,831,395.00
138	República Federal de Alemania	23,774,468.00	23,774,468.00	-	79,787,270.00	51,780,869.00	28,006,401.00
602	Adquisición de Medicamentos, Material Médico Quirúrgico, Ins				83,100,000.00	-	83,100,000.00
Total General		30,798,053,834	24,414,049,589	6,384,004,245	56,422,306,156.00	47,757,473,468.00	8,664,832,688.00

**ADMINISTRACIÓN PÚBLICA
MODIFICACIONES POR TIPO
SEGUNDO TRIMESTRE 2021
(Cifras en Lempiras)
ANEXO No. 11**

Tipo Modificación	II Trimestre			Acumulado al II Trimestre		
	Aumento	Disminución	Monto	Aumento	Disminución	Monto
101 Ampliación de Presupuesto por el Legislativo	5,578,000.00	-	5,578,000.00	55,578,000	-	55,578,000
102 Ampliación por nuevos préstamos internos	2,068,143,565.00	-	2,068,143,565.00	2,104,193,345	-	2,104,193,345
103 Ampliación por incorporación préstamos y/o donaciones externas	461,118,092.00	-	461,118,092.00	1,756,746,374	-	1,756,746,374
104 Ampliación por donaciones internas						
105 Ampliación por incorporación de recursos propios	1,795,391,782.00	-	1,795,391,782.00	1,823,370,449	-	1,823,370,449
107 Ampliación Automática	1,609,512,964.00	-	1,609,512,964.00	1,609,519,749	-	1,609,519,749
108 Ampliación de Presupuesto por el Ejecutivo	3,699,899.00	-	3,699,899.00	11,699,445	-	11,699,445
109 Ampliación por incorporación de Donaciones externas	16,868,232.00	-	16,868,232.00	29,833,459	-	29,833,459
113 Ampliación por incorporación de préstamos y/o Donaciones externas con proyecto	275,688,485.00	-	275,688,485.00	851,399,317	-	851,399,317
119 Ampliación por Incorporación de Donaciones Externas con Proyecto	56,539,466.00	-	56,539,466.00	151,510,110	-	151,510,110
121 Ampliación por Incorporación de Transferencias de la AC a las Instituciones Descentralizadas	91,463,760.00	-	91,463,760.00	270,982,440	-	270,982,440
126 Creación de espacio presupuestario	3,997,197,148.00	-	3,997,197,148.00	11,209,109,155	-	11,209,109,155
127 Creación de espacio presupuestario con proyecto	1,045,678,233.00	-	1,045,678,233.00	1,772,964,776	-	1,772,964,776
129 Creación de espacio presupuestario - Fideicomisos	979,399,393.00	-	979,399,393.00	1,279,399,393	-	1,279,399,393
212 Disminución de espacio presupuestario	-	3,906,961,163.00	-3,906,961,163.00	-	11,134,913,509	-11,134,913,509
213 Disminución de espacio presupuestario con proyecto	-	1,135,614,218.00	-1,135,614,218.00	-	1,846,860,422	-1,846,860,422
214 Disminución de espacio presupuestario con proyecto de los Poderes Legislativo y Judicial y Órganos Constitucionales	-	300,000.00	-300,000.00	-	300,000	-300,000
216 Disminución de espacio presupuestario - Fideicomisos	-	979,399,393.00	-979,399,393.00	-	1,279,399,393	-1,279,399,393
403 Traslados ID entre grupos objetos de gasto 20000,30000 (excepto 21100, 21200, 21300, 21420) entre categorías	404,922,248.00	404,922,248.00	-	736,709,320	736,709,320	-
404 Traslados misma Institución de ID con proyecto	1,430,200.00	1,430,200.00	-	1,794,821	1,794,821	-
405 Traslado entre Instituciones de la Administración Central	1,605,000,000.00	1,605,000,000.00	-	1,605,000,000	1,605,000,000	-
406 Traslado entre Instituciones de la Administración Central, con proyecto	21,399,145.00	21,399,145.00	-	347,471,770	347,471,770	-
413 Traslado mismo Programa de una misma Institución Grupo 400.00 y objetos 540.00; 550.00; 560.00, para misma finalidad	79,783,617.00	79,783,617.00	-	129,977,947.00	129977947	0
414 Traslado mismo Programa de una misma Institución Grupo 400.00 y objetos 540.00; 550.00; 560.00, para misma finalidad, con proyecto	36,040,796.00	36,040,796.00	-	60,002,794.00	60002794	0
415 Traslado entre Programas de una misma Institución Grupo 400.00 y objetos 540.00; 550.00; 560.00, para misma finalidad	17,573,165.00	17,573,165.00	-	21,792,665.00	21792665	0
416 Traslado entre Programas de una misma Institución Grupo 400.00 y objetos 540.00; 550.00; 560.00, para misma finalidad, con proyecto	9,551,530.00	9,551,530.00	-	30,741,096.00	30741096	0
417 Traslado entre objetos de una misma Institución grupos 200 y 300 marcado con ERP	235,000.00	235,000.00	-	527,815.00	527815	0
418 Traslado entre Programas de una misma Institución marcado con ERP, con proyecto	7,989,125.00	7,989,125.00	-	7,989,125.00	7989125	0
419 Traslado entre programas que afectan grupo 100.00 (excepto objeto 111.00) y objetos 510.00; 520.00; 530.00; en la misma institución	112,975,223.00	112,975,223.00	-	142,825,382.00	142825382	0
421 Traslado entre Objetos del Gasto de un mismo Programa con ERP (excepto objeto 111.00)	20,810,630.00	20,810,630.00	-	70,810,630.00	70810630	0
422 Traslado entre Objetos del Gasto de un mismo Programa con ERP, con Proyecto (excepto objeto 111.00)	57,959,281.00	57,959,281.00	-	63,082,053.00	63082053	0
423 Traslado entre Objetos del Gasto mismo programa e instituciones que afectan al Grupo 100.00 (excepto 111.00) y los objetos 510.00, 520.00 y 530.00)	83,594,646.00	83,594,646.00	-	92,786,185.00	92786185	0

**ADMINISTRACIÓN PÚBLICA
MODIFICACIONES POR TIPO
SEGUNDO TRIMESTRE 2021
(Cifras en Lempiras)
ANEXO No. 11**

Tipo Modificación	II Trimestre			Acumulado al II Trimestre			
	Aumento	Disminución	Monto	Aumento	Disminución	Monto	
427	Traslados objetos gasto 200.00, 300.00 para aumentar Grupo 400.00	13,363,547.00	13,363,547.00	-	75,115,758.00	75115758	0
428	Traslados AC entre Grupos objetos de gasto 200.00, 300.00 (excepto 211.00, 212.00, 213.00 y 214.20) entre categorías	179,711,751.00	179,711,751.00	-	351,051,318.00	351051318	0
429	Traslados AC entre Grupos objetos de gasto 200.00, 300.00 (excepto 211.00, 212.00, 213.00 y 214.20) entre categorías mismo programa, con proyecto	350,000.00	350,000.00	-	77,330,100.00	77330100	0
432	Traslados de Créditos entre Categorías Programáticas de una Misma Institución por Creación de Estructuras Presupuestarias	8,091,785.00	8,091,785.00	-	8,091,785.00	8091785	0
434	Traslado Objetos Gasto 20000,30000 Para Aumentar Grupo 40000, con Proyecto	91,726,376.00	91,726,376.00	-	128,323,876.00	128323876	0
436	Traslados Objetos del Gasto 20000, 30000 para aumentar Grupo 50000	11,512,534.00	11,512,534.00	-	19,973,463.00	19973463	0
441	Traslado de Créditos entre Categorías Programáticas de una misma Institución por cambio de estructura de Instituciones Descentralizadas sin Proyectos	4,403,055.00	4,403,055.00	-	8,165,055.00	8165055	0
444	Traslado entre Instituciones de la Administración Central	56,735,653.00	56,735,653.00	-	56,735,653.00	56735653	0
446	Traslados entre Instituciones de la Administración Central Con ERP	10,800,000.00	10,800,000.00	-	10,800,000.00	10800000	0
447	Traslado entre objetos del gasto de la Administración Central Con Proyectos y ERP	4,176,326.00	4,176,326.00	-	10,268,573.00	10268573	0
458	Traslados AC entre Grupos objetos de gasto 200 y 300 (excepto 21100, 21200, 21300 y 21420) entre categorías mismo programa, con proyecto y Fondos Externos	58,406,566.00	58,406,566.00	-	262,870,111.00	262870111	0
468	Traslados AC entre objetos de gasto 200.00, 300.00, entre categorías con ERP	232,556,589.00	232,556,589.00	-	1,512,008,120.00	1512008120	0
469	Traslados AC entre objetos de gasto 200.00, 300.00, entre categorías de proyectos con ERP	79,942,037.00	79,942,037.00	-	162,243,123.00	162243123	0
482	Traslados entre Objetos del Gasto de la Administración Central, ID, con proyectos	3,289,500.00	3,289,500.00	-	112,089,500.00	112089500	0
484	Traslado entre Objetos del Gasto de la Administración Central e ID (De Actividad a Proyecto)	3,561,000.00	3,561,000.00	-	48,561,000.00	48561000	0
485	Traslados entre Objetos del Gasto de la Administración Central (De Proyecto a Proyecto)	21,381,838.00	21,381,838.00	-	438,781,099.00	438781099	0
486	Traslados entre Objetos del Gasto de la Administración Central con ERP (De Proyecto a Actividad)				1,489,000.00	1489000	0
490	Traslados entre Objetos del Gasto de la Administración Central con ERP	8,888,071,945.00	8,888,071,945.00	-			
491	Traslados entre Objetos del Gasto de la Administración Central y/o Descentralizadas, SS,U, EPF,EPNF	4,910,963,501.00	4,910,963,501.00	-	17,290,599,526.00	17290599526	0
492	Traslados de la Institución 449 Servicios Financieros de la Administración Central a AC e ID	390,919,353.00	390,919,353.00	-	7,890,705,030.00	7890705030	0
493	Traslados de la Inst. 449 Servicios Financieros de la Admón. Central a AC e ID con ERP	15,650,000.00	15,650,000.00	-	516,739,598.00	516739598	0
494	Traslados de la Institución 449 Servicios Financieros de la Admón. Central a AC e ID con Proyecto				202,650,000.00	202650000	0
502	Corrección de Organismo Financiador - Gasto				53,000,000.00	53000000	0
592		946,896,853.00	946,896,853.00	-	946,896,853.00	946896853	0
Total General		30,798,053,834.00	24,414,049,589.00	6,384,004,245.00	56,422,306,156.00	47,757,473,468.00	8,664,832,688.00

SECRETARÍA DE FINANZAS

Dirección General de Crédito Público



INFORME DE LA SITUACIÓN Y LA EVOLUCIÓN DE LA DEUDA PÚBLICA DE LA ADMINISTRACIÓN CENTRAL DE HONDURAS (Preliminar)

II Trimestre 2021

NOTA ACLARATORIA

Este documento se elaboró con información disponible al 30 de junio de 2021, algunas cifras son preliminares y sujetas a revisiones posteriores.

La Secretaría de Finanzas (SEFIN) autoriza la reproducción total o parcial del texto, gráficas y cifras que figuran en esta publicación, siempre que se mencione la fuente. No obstante, esta Secretaría de Estado no asume responsabilidad legal alguna o de cualquier otra índole, por la manipulación y la interpretación personal de dicha información.

Elaborado por: Departamento de Estadísticas DGCP

Las imágenes en este informe no son propiedad ni creación de la SEFIN, las mismas son tomadas de internet para fines ilustrativos

Contenido

Introducción	3
Lineamientos de la Política de Endeudamiento Público	4
I. Deuda Pública de la Administración Central	4
I.1. Saldo de la Deuda Pública de la Administración Central como Porcentaje del PIB	5
Evolución de las Calificaciones de Riesgo País	6
Situación de la Deuda Pública de la Administración Central	6
II. Deuda Externa	7
II.1. Acreedores	7
II.3. Desembolsos	8
II.4. Nuevas Contrataciones	9
II.5. Servicio de Deuda Externa	9
II.6. Comportamiento de los Bonos Soberanos	9
II.7. Indicador de Bonos de Mercados Emergentes - Emerging Markets Bonds Index (EMBI)	10
III. Deuda Interna	10
III.1. Composición Financiera y Riesgos	10
III.2. Servicio de Deuda Interna	11
III.3. Colocación de Valores Gubernamentales de Deuda Interna	12
III.4. Colocaciones Realizadas por Emisión	12
III.5. Metas de Colocación por Instrumentos	13
IV. Deuda del Fideicomiso del Fondo de Protección y Seguridad Poblacional	15
Anexos	16
Anexos	16
Anexos	16
Anexos	16
Conceptos y Definiciones	19

Introducción

Al 30 de junio de 2021 la Deuda Pública de la Administración Central se ha incrementado producto de la contratación de deuda pública propiciada principalmente como consecuencia de la pandemia del COVID-19, dichos recursos han sido autorizado por el Congreso Nacional, para atender la emergencia humanitaria y sanitaria bajo el marco de una política fiscal y en cumplimiento del programa con el Fondo Monetario Internacional (FMI), de igual forma se han tomado medidas para mitigar los shocks económicos y con estas acciones salvaguardar la estabilidad macroeconómica en bienestar de la sociedad.

El objetivo principal del presente informe es brindar un panorama de la situación del Endeudamiento Público del país, en el cual se muestra inicialmente la composición de la Deuda Pública de la Administración Central, desagregada en deuda externa e interna, comportamiento histórico y análisis de la composición cartera de deuda pública. En el marco de las atribuciones de la Dirección General de Crédito Público se presenta “*El Informe Trimestral de la Situación y Evolución de la Deuda Pública*” para el período correspondiente del 1 de enero de 2021 al 30 de junio de 2021.

Lineamientos de la Política de Endeudamiento Público

La Política de Endeudamiento Público 2021-2024¹, establece techos globales y procesos de contratación de deuda interna y externa de las entidades del Sector Público, mismos que deberán ser respetados para mantener niveles sostenibles de deuda en el mediano y largo plazo velando por la correcta aplicación de la normativa nacional, a continuación se detalla los principales lineamientos contenidos en la misma:

1. Lineamientos para el Endeudamiento del SPNF 2021-2024.
2. Lineamientos específicos de financiamiento para la Administración Central.
3. Lineamientos específicos de financiamiento para las Municipalidades.
4. Lineamientos para Empresas Públicas no Financieras.
5. Lineamientos para Alianzas Público-Privadas.

I. Deuda Pública de la Administración Central

Al 30 de junio de 2021 el saldo de la deuda pública de la Administración Central de Honduras alcanzó un monto de US\$15,179.2 millones², lo que representa un incremento de 3.6% con respecto al I Trimestre del año 2021, situando la relación Deuda/PIB en valor facial al cierre del segundo trimestre de 2021 en 57.4%. (Ver Tabla No.1)

El saldo de la deuda pública de la Administración Central de Honduras al 30 de junio de 2021 está compuesto por un saldo de Deuda Externa³ en US\$8,172.1 millones y Deuda Interna con US\$7,007.1 millones.

Tabla No.1

Deuda Pública de la Administración Central
Cifras en millones de US\$ a junio 2021 Preliminar

	2021/1	%	% PIB	2021/2	%	% PIB
Administración Central en US\$, millones	14,655.3	100.0%	55.5%	15,179.2	100.0%	57.4%
Deuda Externa	8,162.5	55.7%	30.9%	8,172.1	53.8%	30.9%
Deuda Interna	6,492.8	44.3%	24.6%	7,007.1	46.2%	26.5%
Proyección PIB 2021 US\$, millones	26,419.7			26,419.7		

Fuente: SIGADE

Proyección cierre 2021 PIB BCH en US\$ 26,419.7 millones.

¹ Política de Endeudamiento Público 2021-2024, Capítulo IV Lineamientos para el Endeudamiento, disponible en el sitio web <http://www.sefin.gob.hn/politicas-y-estrategias/>

² Expresando en valor facial

³ No incluye préstamos del Acreedor ICO (España), IDA, BID y BCIE sujetos al Programa de Alivios de Deuda Externa en el marco de la Estrategia de Reducción de la Pobreza.

Por otra parte, el 72% (US\$10,962.8 millones) de las obligaciones adquiridas que componen la cartera total de deuda se encuentra a tasa fija, mientras que un 28% (US\$4,216.4 millones) a tasa variable, evidenciando un riesgo bajo de volatilidad en la tasa de interés en comparación al saldo total. (Ver Tabla No.2)

Tabla No.2
Comportamiento de la Deuda Pública de la Administración Central
Categoría Tasa de Interés del cierre de 2016 – junio de 2021 Preliminar

Saldos por Año	2016	%	2017	%	2018	%	2019	%	2020	%	2021/2	%
Tipo de Tasa de Interés en US\$, millones	9,702.1	100%	10,928.1	100%	11,474.7	100%	12,149.0	100%	14,309.2	100%	15,179.2	100%
Tasa Fija	7,170.0	74%	7,862.5	72%	8,181.5	71%	8,488.6	70%	10,314.1	72%	10,962.8	72%
Tasa Variable	2,532.0	26%	3,065.6	28%	3,293.2	29%	3,660.4	30%	3,995.1	28%	4,216.4	28%

Fuente: SIGADE

Asimismo, la composición por moneda refleja que la deuda pública de la Administración Central de Honduras se estructura en 57% (US\$8,704.4 millones) por moneda extranjera y el restante 43% (US\$6,474.8 millones) se encuentra en moneda nacional, lo cual indica que existe un mayor nivel de exposición al riesgo cambiario, pero esta relación se ha venido reduciendo en los últimos años producto de la mayor utilización de recurso en moneda nacional tanto para el gasto de inversión y cierre de brecha fiscal. (Ver Tabla No.3)

Tabla No.3
Comportamiento de la Deuda Pública de la Administración Central
Moneda de Contratación del cierre de 2016 – junio de 2021 Preliminar

Saldos por Año	2016	%	2017	%	2018	%	2019	%	2020	%	2021/2	%
Moneda de Contratación en US\$, millones	9,702.1	100%	10,928.1	100%	11,474.7	100%	12,149.0	100%	14,309.2	100%	15,179.2	100%
Moneda Nacional	3,554.7	37%	3,914.4	36%	4,452.2	39%	4,777.7	39%	5,655.4	40%	8,704.4	57%
Moneda Extranjera	6,147.4	63%	7,013.7	64%	7,022.5	61%	7,371.3	61%	8,653.8	60%	6,474.8	43%

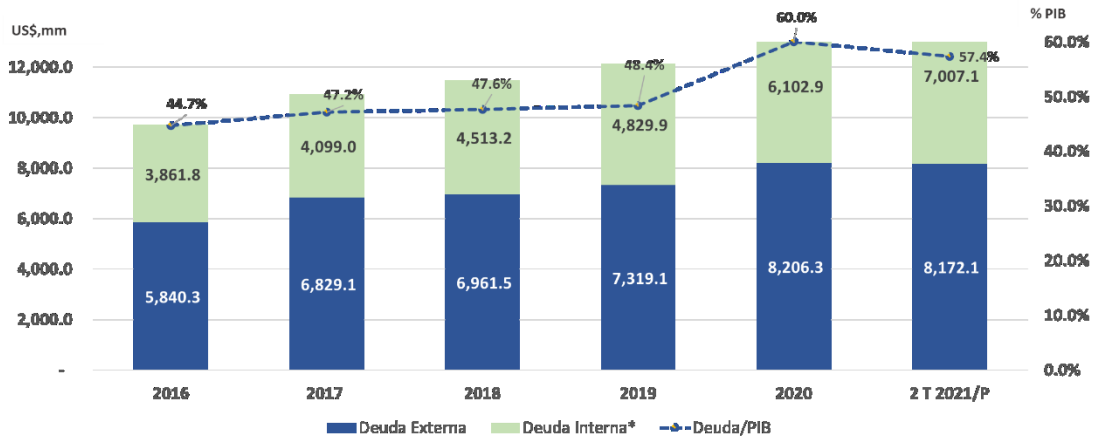
Fuente: SIGADE

I.1. Saldo de la Deuda Pública de la Administración Central como Porcentaje del PIB

El saldo de deuda pública de la Administración Central al 31 de marzo de 2021 equivale al 57.4% del PIB, en la evolución de la deuda pública en relación al PIB para el período 2016– II Trimestre 2021, se puede observar un leve incremento en el periodo 2016 al 2019 producto de la aprobación de la Ley de Responsabilidad Fiscal; En el año 2020 se observa un incremento pronunciado explicado por mayor obtención de recursos internos y externos para hacer frente a los efectos adversos originados por la pandemia del COVID-19 y la emergencia humanitaria y sanitaria declarada en 2020.

Tabla No.4
Comportamiento de la Deuda Pública de la Administración Central
2016 – junio de 2021 Preliminar

Saldos por Año	2016	% PIB	2017	% PIB	2018	% PIB	2019	% PIB	2020	% PIB	2021/2	% PIB
Administración Central	9,702.1	44.7%	10,928.1	47.2%	11,474.7	47.6%	12,149.0	48.4%	14,309.2	60.0%	15,179.2	57.4%
Deuda Externa	5,840.3	26.9%	6,829.1	29.5%	6,961.5	28.9%	7,319.1	29.2%	8,206.3	34.4%	8,172.1	30.9%
Deuda Interna	3,861.8	17.8%	4,099.0	17.7%	4,513.2	18.7%	4,829.9	19.2%	6,102.9	25.6%	7,007.1	26.5%
PIB US\$, millones	21,697.7		23,158.7		24,085.3		25,107.5		23,850.4		26,419.7	



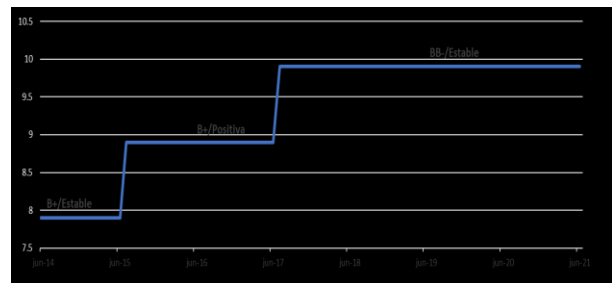
Fuente: SIGADE
 * Años: 2016 -2017 no incluye Deuda Cuasi fiscal pendiente de conversión
 /P: Preliminar

Evolución de las Calificaciones de Riesgo País

Las agencias calificadoras de riesgos Moody's Investors Service y Standard & Poor's, han mantenido invariable su valoración respecto a la percepción de riesgo en Honduras, en virtud del cumplimiento en las metas de déficit fiscal, a través de la puesta en vigencia de la Ley de Responsabilidad Fiscal, contención del gasto público y el manejo prudente del endeudamiento público dadas las medidas que el país ha venido desarrollando en los últimos años.

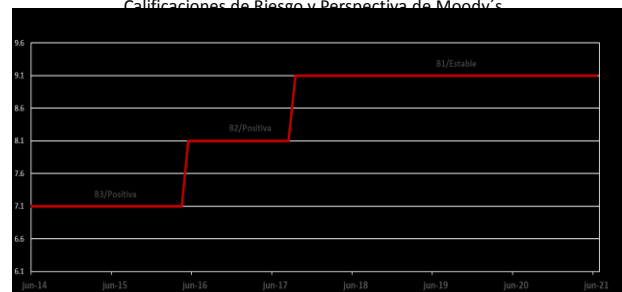
Este panorama económico favorable que el país ha venido mostrando en los últimos años, propició que en el mes de mayo de 2020 Moody's Investors Service evaluaran la economía hondureña logrando mantener invariable la calificación en B1 con perspectiva estable y en mayo de 2021 la calificador Standard & Poor's, mantuvo su calificación de BB- con perspectiva igualmente estable. lo que refrenda las gestiones en materia macroeconómica y fiscal que se han venido realizando en los últimos años. (Ver Gráficos No.2 y No.3)

Gráfico No.2
 Calificaciones de Riesgo y Perspectiva de S&P
 Período 2014- junio de 2021



Fuente: Propia de la SEFIN

Gráfico No.3
 Calificaciones de Riesgo y Perspectiva de Moody's



Fuente: Propia de la SEFIN

Situación de la Deuda Pública de la Administración Central

II. Deuda Externa

Al 30 de junio de 2021, el saldo de la deuda externa de la Administración Central de Honduras, alcanzó un saldo insoluto de US\$8,172.1 millones, lo que a su vez equivale a un 30.9% del PIB, reflejando un incremento del 0.1% millones con respecto al saldo del I Trimestre de 2021.

II.1. Acreedores

El saldo de la deuda externa de la Administración Central distribuido por tipo de acreedor tiene la siguiente composición: el 64.9% (US\$5,305.8 millones) se encuentra en manos de Acreedores Multilaterales, el 22.0% (US\$1,800.0 millones) en manos de Tenedores de Bonos Soberanos, Acreedores Bilaterales participan con un 10.0% (US\$814.3 millones) y el restante 3.1% (US\$252.0 millones) se encuentra en poder de Bancos Comerciales u Otras Instituciones Financieras y Proveedores. (Ver Tabla No.5).

Tabla No.5
Composición de la Deuda Externa de la Administración Central por Tipo de Acreedor del cierre de 2016 – junio de 2021 Preliminar

Saldos por Año	2016	%	2017	%	2018	%	2019	%	2020	% PIB	2021/2	%
Saldos en US\$, millones	5,840.3	100%	6,829.1	100%	6,961.5	100%	7,319.1	100%	8,206.3	100%	8,172.1	100%
Multilateral	3,881.8	66.5%	4,146.7	60.7%	4,369.5	62.8%	4,469.9	61.1%	5,310.2	64.7%	5,305.8	64.9%
Bonos Soberanos	1,050.0	18.0%	1,750.0	25.6%	1,700.0	24.4%	1,700.0	23.2%	1,800.0	21.9%	1,800.0	22.0%
Bilateral	592.0	10.1%	618.9	9.1%	598.8	8.6%	871.9	11.9%	830.2	10.1%	814.3	10.0%
Bancos Comerciales y Proveedores	316.5	5.4%	313.4	4.6%	293.3	4.2%	277.3	3.8%	265.9	3.2%	252.0	3.1%

Fuente: Propia de la SEFIN (SIGADE)

II.2. Composición Financiera y Riesgos

Producto que en la última década se han reducido las fuentes concesionales para la ejecución de programas y proyectos prioritarios para el país, ha generado que al 30 de junio de 2021 el 47.3% del saldo de la deuda contratada esté en términos no concesionales y el restante 52.7% en términos concesionales, lo que denota el cambio de composición gradual en la medida que se adquieren recursos a condiciones de mercado para impulsar programas-proyectos y financiamiento del cierre fiscal del Gobierno. (Tabla No.6).

Tabla No.6
Composición de la Deuda Externa de la Administración Central por Condiciones de Financieras del cierre de 2016 - junio de 2021 Preliminar

Saldos por Año	2016	%	2017	%	2018	%	2019	%	2020	%	2021/2	%
Concesionalidad en US\$, millones	5,840.3	100%	6,829.1	100%	6,961.5	100%	7,319.1	100%	8,206.3	100%	8,172.1	100%
Concesionales	3,326.1	57.0%	3,566.3	52.2%	3,487.4	50.1%	3,806.0	52.0%	3,869.0	47.1%	3,868.7	47.3%
No Concesionales	2,514.1	43.0%	3,262.7	47.8%	3,474.1	49.9%	3,513.1	48.0%	4,337.3	52.9%	4,303.4	52.7%

Fuente: Propia de la SEFIN (SIGADE)

El endeudamiento externo de la Administración Central está constituido principalmente en Dólares de los Estados Unidos de América, con US\$7,028.1 millones que representan el 86.0% de la cartera de deuda externa, 9.8% está denominado en

Derechos Especiales de Giros⁴ (DEG) equivalente a US\$797.9 millones, 3.0% en Euros equivalente a US\$243.6 millones y finalmente un 1.2% en diversas divisas que equivale a US\$102.5 millones. (Ver Tabla No.7).

⁴ El DEG fue creado por el FMI en 1969 como una reserva internacional complementaria en el contexto del sistema de paridades fijas de Bretton Woods y está compuesta por una canasta de monedas como ser el Dólar de EE.UU., el Euro, el Renminbi Chino, el Yen Japonés y la Libra Esterlina.

Tabla No.7
Composición de la Deuda Externa de la Administración Central
por Moneda del cierre de 2016 –junio de 2021 Preliminar

Saldos por Año	2016	%	2017	%	2018	%	2019	%	2020	%	2021/2	%
Moneda de Contratación en US\$, millones	5,840.3	100%	6,829.1	100%	6,961.5	100%	7,319.1	100%	8,206.3	100%	8,172.1	100%
Dólares de los Estados Unidos de América	4,583.4	78.5%	5,478.9	80.2%	5,718.6	82.1%	6,126.9	83.7%	7,004.0	85.3%	7,028.1	86.0%
Derechos Especiales de Giro	909.1	15.6%	942.7	13.8%	888.7	12.8%	843.6	11.5%	835.0	10.2%	797.9	9.8%
Euros	258.1	4.4%	284.4	4.2%	240.4	3.5%	243.0	3.3%	260.3	3.2%	243.6	3.0%
Otras Divisas	89.7	1.5%	123.0	1.8%	113.8	1.6%	105.6	1.4%	107.0	1.3%	102.5	1.2%

Fuente: Propia de la SEFIN (SIGADE)

El saldo de la deuda externa de la Administración Central se encuentra estructurado en un 63.2% a tasa fija, equivalente a US\$5,166.7 millones y el restante 36.8% equivalente a US\$3,005.4 millones a tasa variable contratada principalmente con organismos multilaterales, por lo cual representa un riesgo bajo en términos de la volatilidad de los costos financieros de la cartera de deuda externa. (Ver Tabla No.8).

Tabla No.8
Composición de la Deuda Externa de la Administración Central por
Categoría de Interés 2016 - junio 2021. Preliminar

Saldos por Año	2016	%	2017	%	2018	%	2019	%	2020	%	2021/2	%
Categoría de Interés en US\$, millones	5,840.3	100%	6,829.1	100%	6,961.5	100%	7,319.1	100%	8,206.3	100%	8,172.1	100%
Fija	3,964.5	67.9%	4,508.2	66.0%	4,475.3	64.3%	4,459.3	60.9%	5,203.9	63.4%	5,166.7	63.2%
Variable	1,875.8	32.1%	2,320.8	34.0%	2,486.2	35.7%	2,859.8	39.1%	3,002.4	36.6%	3,005.4	36.8%

Fuente: Propia de la SEFIN (SIGADE)

II.3. Desembolsos

Al II Trimestre del año 2021 la Administración Central recibió un total de US\$104.2 millones en concepto de desembolsos por parte de los distintos organismos de crédito. El 98.5% del total de los desembolsos recibidos provienen de Organismos Multilaterales por un monto de US\$102.7 millones siendo el BCIE el mayor aportante de recursos con US\$43.5 millones, seguido del BID con US\$41.3 millones, el Banco Mundial con US\$15.8 millones, FIDA con US\$1.3 millones y OPEC/OFID con US\$0.7 millones, el Banco Europeo de Inversiones con un monto de US\$1.2 millones representa el 1.2% de los desembolsos recibidos y finalmente las Instituciones Bilaterales con un monto de US\$0.3 millones proveniente de JICA con un monto de US\$0.2 millones, Cassa Depositari con US\$0.1 millones y KFW con un monto de US\$0.03 millones (Ver Tabla No.9)

Tabla No.9

Desembolsos de Deuda Externa de la Administración Central
Cifras en millones de US\$ de enero a junio de 2021. Preliminar

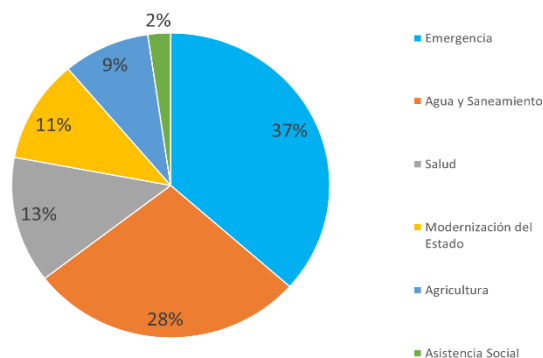
Cuadro de Desembolsos Externos	
En millones de US\$	
Enero 2021 - Junio 2021	
Multilaterales	102.7
BCIE	43.5
BID	41.3
IDA	15.8
FIDA	1.3
OPEC/OFID	0.7
Bilaterales	0.3
JICA (Japón)	0.2
Cassa Depositari Artigiancassa (Italia)	0.1
Kreditanstalt für Wiederaufbau (Alemania)	0.0
Bancos Comerciales	1.2
Banco Europeo de Inversiones	1.2
Total US\$, mm	104.2

Fuente: Propia de la SEFIN (SIGADE)

II.4. Nuevas Contrataciones

El Gobierno de Honduras a través de la Secretaría de Estado en el Despacho de Finanzas (SEFIN) a durante el año 2021 ha realizado contrataciones por un monto de US\$410.5 millones, siendo orientados a diferentes propósitos tales como Gestión de Riesgo Naturales y Epidemias con un monto de US\$150.0 millones equivalente a 36.5%, Agua y Saneamiento con un monto de US\$115.0 millones equivalentes a 28.0%, Salud con un monto de US\$55.0 millones equivalentes a 13.4%, Modernización del Estado con un monto de US\$44.7 millones equivalente a 10.9%, Agricultura con un monto de US\$36.3 millones equivalentes a 8.9% y Asistencia Social con un monto de US\$9.5 millones equivalentes al 2.3% (Ver Gráfico No.4).

Gráfico No. 4
Contrataciones de Deuda Externa de la Administración Central a marzo de 2021

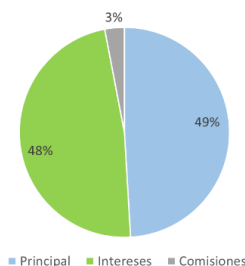


Fuente: Propia de la SEFIN (SIGADE)

II.5. Servicio de Deuda Externa

El servicio de la deuda pública externa pagado por la Administración Central de Honduras durante el primer trimestre del año 2021, ascendió a un monto de US\$244.9 millones. Del total del servicio de la deuda pagado, el 49% (US\$120.2 millones) corresponde al pago de capital, el 48% (US\$117.4 millones) al pago de interés y el 3% (US\$7.3 millones) al pago de comisiones. (Ver Gráfico No.5)

Gráfico No.5
Composición del Servicio de la Deuda Externa de la Administración Central enero 2021- junio 2021



Fuente: SIGADE

II.6. Comportamiento de los Bonos Soberanos

Los Bonos Soberanos colocados por el Gobierno de Honduras en el mercado de capitales⁵ al II Trimestre de 2021 Honduras han mostrado un comportamiento fluctuante como resultado de variables exógenas que pueden incidir en sus rendimientos, en este sentido se ha observado que el Bono Honduras 7½ 2024 (12/03/2013), cierra el segundo trimestre con un rendimiento en el mercado secundario de 4.73%, el Bono Honduras 6¼ 2027 (19/01/2017) con 4.39% y el Bono Honduras 5% (06/24/2030) con 5.00% (Ver Gráfico No.6).

Gráfico No.6
Comportamiento de Rendimientos de los Bonos Soberanos



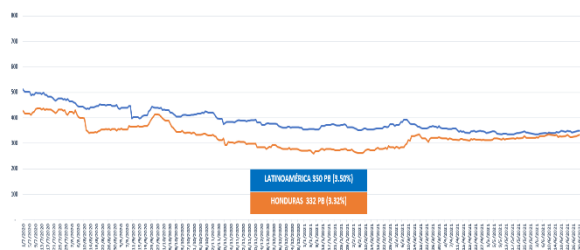
Fuente: Bloomberg

⁵ Información Disponible en la Página de la SEFIN <http://www.sefin.gob.hn/inversionistas/>

II.7. Indicador de Bonos de Mercados Emergentes - Emerging Markets Bonds Index (EMBI)⁶

El comportamiento del riesgo del Gobierno de Honduras medido a través del EMBI, se vio incrementado durante el mes de marzo de 2020, como consecuencia de la crisis financiera global, sin embargo, a partir del mes de abril de 2020, el EMBI del Gobierno de Honduras ha mostrado una tendencia decreciente cerrando el II trimestre de 2021 con 332 puntos básicos (pb), inferior al promedio mostrado por los países latinoamericanos con 350 pb. (Ver Gráfico No.7)

Gráfico No.7
Indicador de Bonos de Mercados Emergentes (EMBI)
marzo de 2020 - junio de 2021



Fuente: JP Morgan Markets

III. Deuda Interna

Al 30 de junio de 2021, el saldo de la deuda interna de la Administración Central de Honduras⁷, alcanzó un saldo insoluto de US\$7,007.1 millones (L167,223.2 millones⁸), lo que representó un incremento de 7.9% con respecto al I Trimestre de 2021, saldo que a su vez representa un 26.5% con relación al PIB.

III.1. Composición Financiera y Riesgos

La deuda interna de la Administración Central al 30 de junio de 2021, está compuesta en un 91.7% por deuda bonificada, L153,371.1 millones, (equivalente a US\$6,426.7 millones) y el restante 8.3% por deuda no bonificada, L13,850.1 millones, (equivalente a US\$580.4 millones), (Ver Tabla No.10).

Tabla No.10
Composición de la Deuda Interna de la Administración Central por Tipo de Deuda del cierre de 2016 –junio de 2021 ^{Preliminar}

Saldos por Año	2016	%	2017	%	2018	%	2019	%	2020	%	2021/2	%
Tipo de Deuda en US\$, millones	3,861.8	100%	4,099.0	100%	4,513.2	100%	4,829.9	100%	6,102.9	100%	7,007.1	100%
Bonificada	3,782.3	97.9%	4,071.3	99.3%	4,488.3	99.4%	4,809.9	99.6%	5,608.3	91.9%	6,426.7	91.7%
No Bonificada	79.5	2.1%	27.7	0.7%	24.8	0.6%	19.9	0.4%	494.6	8.1%	580.4	8.3%

Saldos por Año	2016	%	2017	%	2018	%	2019	%	2020	%	2021/2	%
Tipo de Deuda en HNL, millones	90,763.0	100%	96,687.7	100%	109,845.7	100%	118,983.4	100%	147,166.1	100%	167,223.2	100%
Bonificada	88,894.3	97.9%	96,033.3	99.3%	109,241.0	99.4%	118,492.1	99.6%	135,239.1	91.9%	153,371.1	91.7%
No Bonificada	1,868.7	2.1%	654.4	0.7%	604.7	0.6%	491.2	0.4%	11,927.0	8.1%	13,850.1	8.3%

Fuente: Propia de la SEFIN (SIGADE)

Asimismo, el 82.7% del saldo de la deuda interna se encuentra a tasa fija, L138,323.6 millones (equivalente a US\$5,796.1 millones), mientras que el restante 17.3% se encuentra a tasa variable, L28,899.6 millones (equivalente a US\$1,211.0 millones). (Ver Tabla No.11)

6 EMBI: índice de bonos de mercados emergentes, sirve de referencia para medir el comportamiento de los bonos gubernamentales internacionales emitidos por países de mercados emergentes en una moneda distinta de la moneda local, Fuente (JP Morgan Markets)

7 El saldo de deuda interna no incluye la deuda cuasi fiscal de los años 2016-2017 que no había sido convertida según el Convenio de Recapitalización de BCH.

8 Tipo de Cambio L.23.8651 por 1 US\$

Tabla No.11

Composición de la Deuda Interna de la Administración Central por Categoría de Interés del cierre de 2016 –junio de 2021 Preliminar

Saldos por Año	2016	%	2017	%	2018	%	2019	%	2020	%	2021/2	%
Categoría de Interés en US\$, millones	3,861.8	100%	4,099.0	100%	4,513.2	100%	4,829.9	100%	6,102.9	100%	7,007.1	100%
Tasa Fija	3,000.9	77.7%	3,354.2	81.8%	3,742.3	82.9%	4,020.2	83.2%	5,110.2	83.7%	5,796.1	82.7%
Tasa Variable	860.8	22.3%	744.8	18.2%	770.9	17.1%	809.7	16.8%	992.7	16.3%	1,211.0	17.3%

Saldos por Año	2016	%	2017	%	2018	%	2019	%	2020	%	2021/2	%
Categoría de Interés en HNL, millones	90,763.0	100%	96,687.7	100%	109,845.7	100%	118,983.4	100%	147,166.1	100%	167,223.2	100%
Tasa Fija	70,530.8	77.7%	79,119.2	81.8%	91,082.0	82.9%	99,037.4	83.2%	123,227.9	83.7%	138,323.6	82.7%
Tasa Variable	20,232.2	22.3%	17,568.4	18.2%	18,763.7	17.1%	19,946.0	16.8%	23,938.2	16.3%	28,899.6	17.3%

Fuente: Propia de la SEFIN (SIGADE)

El endeudamiento interno de Honduras está principalmente constituido en Moneda Nacional, L154,520.6 millones (equivalente a US\$6474.8 millones) que representan el 92.4% de la cartera, la diferencia de 7.6% se encuentra distribuido entre préstamos en moneda extranjera por un monto de L11,611.2 millones (equivalente a US\$486.5 millones) y títulos/valores denominados o expresados en Dólares Americanos por L1,091.5 millones (equivalente a US\$45.7 millones). Esta composición presenta un riesgo bajo por fluctuaciones en el tipo de cambio para el endeudamiento interno (Ver Tabla No.12).

Tabla No.12

Composición de la Deuda Interna de la Administración Central por Moneda de Contratación al cierre de 2016 - junio de 2021 Preliminar

Saldos por Año	2016	%	2017	%	2018	%	2019	%	2020	%	2021/2	%
Moneda de Contratación en US\$, millones	3,861.8	100%	4,099.0	100%	4,513.2	100%	4,829.9	100%	6,102.9	100%	7,007.1	100%
Moneda Nacional	3,511.8	90.9%	3,848.7	93.9%	4,459.5	98.8%	4,777.1	98.9%	5,655.4	92.7%	6,474.8	92.4%
Moneda Extranjera	350.0	9.1%	250.3	6.1%	53.7	1.2%	52.7	1.1%	447.5	7.3%	532.3	7.6%

Saldos por Año	2016	%	2017	%	2018	%	2019	%	2020	%	2021/2	%
Moneda de Contratación en HNL, millones	90,763.0	100%	96,687.7	100%	109,845.7	100%	118,983.4	100%	147,166.1	100%	167,223.2	100%
Moneda Nacional	82,537.5	90.9%	90,782.7	93.9%	108,537.9	98.8%	117,684.2	98.9%	136,375.2	92.7%	154,520.6	92.4%
Moneda Extranjera	8,225.5	9.1%	5,905.0	6.1%	1,307.9	1.2%	1,299.2	1.1%	10,790.9	7.3%	12,702.7	7.6%

Fuente: Propia de la SEFIN (SIGADE)

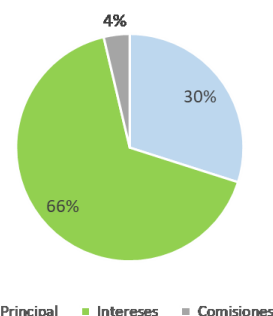
III.2. Servicio de Deuda Interna

El Servicio pago acumulado efectuado entre enero y junio del año 2021 en concepto de servicio de la deuda pública interna por la Administración Central de Honduras ascendió a un monto de L10,088.5 millones (equivalente a US\$422.7 millones).

Del total del servicio de la deuda pagado el 66% que representa L6,697.3 millones (equivalente a US\$280.6 millones) corresponde al pago de intereses, el 30% que representa L3,018.2 millones (equivalente a US\$126.5 millones) al pago de principal y el 4% que representa L373.0 millones (equivalente a US\$15.6 millones) al pago de comisiones. (Ver Gráfico No.8).

Gráfico No.8

Servicio Deuda Interna de la Administración Central enero 2021 a junio de 2021



Fuente: Propia de la SEFIN (SIGADE)

III.3. Colocación de Valores Gubernamentales de Deuda Interna

Al 30 de junio del 2021, el valor acumulado de endeudamiento interno colocado por la Administración Central ascendió a un monto facial de L21,150.0 millones, según se resume en la Tabla No.13.

Tabla No.13
Colocación de Valores Gubernamentales al 30 de junio de 2021
Cifras en Millones de Lempiras

Detalle	Bonos Gobierno de Honduras (GDH)		Total
	Remanentes del Presupuesto 2020	Presupuesto 2021	
Monto Autorizado	L99.5¹	L22,733.8	L22,833.8
Apoyo Presupuestario	-	L21,150.0	L21,150.0
Pago de Obligaciones	L0.0	L0.0	L0.0
Total Colocado²	L0.0	L21,150.0	L21,150.0

Fuente: DGCP

Nota 1 – Monto podría variar según tipo de cambio

Nota 2 – No se incluyen operaciones de Gestión de Pasivos, como ser Rescates Anticipados y Permutas

III.4. Colocaciones Realizadas por Emisión

1. Bonos Gobierno de Honduras (GDH) Presupuesto 2021 por L22,733.8 millones.

El Presupuesto General de Ingresos y Egresos de la República para el año 2021, aprobado mediante Decreto Legislativo No.180-2020 el 22 de diciembre de 2020, publicado en el Diario Oficial “La Gaceta” el 23 de diciembre de 2020, autorizó la emisión de títulos valores para endeudamiento interno por un total de L22,733.8 millones, misma que fue formalizada con Acuerdo No.18 del 28 de enero de 2021.

El total acumulado al II Trimestre 2021 por emisiones de bonos ascendió a L.21,150.00 millones, de las cuales el 100% se colocó a través de diez subastas públicas competitivas.

2. Bonos GDH - Remanentes del Presupuesto 2020 por L100.0 millones.

El Artículo 49 del Decreto Legislativo No. 180-2020 facultó a SEFIN a realizar colocaciones de los saldos disponibles de las emisiones de bonos autorizados para el financiamiento del Ejercicio Fiscal 2021. Durante el II Trimestre 2021 no se realizaron colocaciones de valores para esta emisión.

3. Bonos de la Deuda Agraria - Decreto Ley No.170-1974

No se realizaron colocaciones de valores para esta emisión.

4. Bonos Gobierno de Honduras Permuta (GDH-P)

No se realizaron colocaciones de valores para esta emisión.

5. Calendario de Subastas

Se cumplió la programación del Calendario de Subastas para el II Trimestre de 2021.

Abril t+2							Mayo t+0 / t+2							Junio t+2						
Lu	Ma	Mie	Jue	Vie	Sab	Do	Lu	Ma	Mie	Jue	Vie	Sab	Do	Lu	Ma	Mie	Jue	Vie	Sab	Do
			1	2	3	4						1	2		1	2	3	4	5	6
5	6	7	8	9	10	11	3	4	5	6	7	8	9	7	8	9	10	11	12	13
12	13	14	15	16	17	18	10	11	12	13	14	15	16	14	15	16	17	18	19	20
19	20	21	22	23	24	25	17	18	19	20	21	22	23	21	22	23	24	25	26	27
26	27	28	29	30			24	25	26	27	28	29	30	28	29	30				
							31													

Subasta
Liquidación

Días en rojo representan feriados nacionales

Fuente: DGCP

III.5. Metas de Colocación por Instrumentos

A continuación, se presenta las colocaciones realizadas con respecto a los plazos deseados en el Plan de Financiamiento y su ejecución según la demanda del mercado:

Tabla No.14
Metas de Colocación por Instrumentos al 30 de junio de 2021

Plazo de Colocación	Tipo de Tasa	Cupón	Último Rendimiento en Subasta	Valores Acumulados al II Trimestre de 2021 en Millones de Lempiras	
				Monto	Porcentaje
3 años	Fija	6.00%	3.38%	L. 1,400.0	6.1%
5 años	Fija	7.00%	5.69%	L. 2,800.0	12.3%
7 años	Fija	7.70%	5.04%	L. 5,091.7	22.3%
10 años	Fija	8.50%	6.05%	L. 6,074.0	26.6%
15 años	Fija	9.00%	7.90%	L. 4,775.6	20.9%
10 años	Variable	IPC + 4.55%	7.19%	L. 1,008.7	4.4%
Total				L. 21,150.0	92.6%

Nota 1: Porcentaje aplicable sobre el monto de L 22,833.8 millones deseado a colocarse según el Plan de Financiamiento 2021 (L22,733.8 mm de Bonos presupuestarios 2021 más L100.0 mm de bonos remanentes del presupuestarios 2020).

A continuación, se resumen las acciones realizadas en la gestión del endeudamiento doméstico durante al 30 de junio de 2021.
(Ver Tabla No.15)

Tabla No.15
Acciones del Plan de Financiamiento 2020

Meta	Cumplimiento II Trimestre del año 2021	Observaciones
Mantener la vida promedio de la deuda interna superior a 4.0 años.	5.3 años	Disponible al 31 de marzo de 2021
Concentración de emisiones en pocas series (crear menos de 11 ISIN en el año)	Sí	Las colocaciones de Bonos GDH, se concentró en 7 Códigos ISIN ofrecidos para subastas públicas, para bonos a 3, 5, 7, 10 y 15 años con cupones fijos y uno variable
Mantener la confianza existente, evitando distorsiones en el mercado como los pagos con bonos a proveedores y cambios abruptos.	Sí	No se realizó ningún pago con bonos a proveedores de bienes y servicios al Estado.
Riesgo de Tasa Variable, procurando de la contratación/emisión de nueva deuda sea al menos un 80% en tasa fija	Sí	El 95% de las colocaciones fueron con cupón fijo y el resto en cupón variable
No emitir títulos en moneda extranjera en el mercado doméstico a fin de fortalecer el desarrollo de los instrumentos en moneda nacional	Sí	El 100% de las colocaciones efectuadas fueron en moneda nacional.
Políticas para el Desarrollo del Mercado Primario y Secundario	Sí	La Subasta competitivas se realizaron con precios competitivos.
Subastas Competitivas y con Precios Múltiples.		Se realizó reunion virtual con la comunidad de Inversionistas el 10-2-2021, contando con la participación de inversionistas privados, públicos , casas de bolsa,CNBS y BCH.
Reuniones semestrales con los inversionistas		
Ordenar las fechas de vencimiento en 12 o 27		
Alcanzar de forma gradual un 100% de recursos en efectivo a través de subastas públicas.		Los nuevos Códigos ISIN fueron creados con fecha de vencimiento del 12-02-2024, 12-05-2026, 12-05-2027,12-08-2028, 12-11-2030 y 12-05-2036 para 3, 5, 7, 10 y 15 años respectivamente, acorde a lo programado en el Plan
		El 100% de las captaciones de efectivo fueron por Subastas Públicas Competitivas.

Fuente: DGCP

Deuda del Fideicomiso del Fondo de Protección y Seguridad Poblacional

El Fideicomiso de Tasa de Seguridad creado en 2012, tiene por propósito apoyar financieramente a los operadores de seguridad y justicia, en la prevención, combate de la criminalidad e inseguridad del país, así como proyectos y programas en materia de educación, prevención, control y seguridad poblacional. En caso de insuficiencia temporal de fondos, dicho Fideicomiso puede adquirir obligaciones con instituciones del sistema financiero nacional o internacional, garantizadas con las aportaciones que perciba.

En el Marco del Manual de Estadísticas de las Finanzas Públicas (MEFP 2014) se informa que, al 30 de junio de 2021, el saldo de las operaciones de endeudamiento realizadas por los Fideicomisos con la Banca Nacional ascendió a un monto de L3,037.0 millones, equivalente a US\$127.3 millones (Ver Tabla No.16).

Tabla No.16
Deuda Fideicomiso del Fondo de Protección Poblacional

Saldo de Deuda del Fideicomiso para la Administración del Fondo de Protección y Seguridad Poblacional

Cifras en millones
Al 30 junio de 2021

Institución Acreedora	Número de Operaciones	Fecha otorgamiento	Fecha vencimiento		Millones de Lempiras	Millones de US\$
Sistema Financiero Nacional	Cinco Operaciones de Crédito	20/12/2018	24/12/2028	L	1,252.0	\$ 52.5
		24/3/2019	25/3/2029	L	688.9	\$ 28.9
		4/2/2019	4/2/2024	L	583.9	\$ 24.5
		24/12/2018	21/12/2028	L	336.3	\$ 14.1
		1/3/2019	1/3/2029	L	176.0	\$ 7.4
				Total	L 3,037.0	\$ 127.3

Fuente: Fideicomiso para la Administración del Fondo de Protección y Seguridad Poblacional

Tipo de Cambio: L 23.8651 por 1 US\$

Anexos

Tabla No.17
Saldo Insoluto Deuda Externa Incluyendo Atrasos de Principal
Por Tipo de Acreedor y Nombre del Acreedor

Deuda Externa de la Administración Central	
30 de junio de 2021	
Cifras en millones de US\$	
Multilateral	5,305.8
BID	2,654.5
BCIE	1,489.0
IDA	1,011.6
FIDA	74.8
OPEC/OFID	44.2
N.D.F	31.6
Bonos Soberanos	1,800.0
Honduras 7½ (03/15/24)	500.0
Honduras 6¼ (01/19/27)	700.0
Honduras 5⅞ (06/24/30)	600.0
Bilaterales	814.3
Exim Bank China (Taiwán)	450.0
Cassa Depositari Artigiancassa (Italia)	75.8
Petróleos de Venezuela S. A. (PDVSA)	63.0
Export Bank Korea	62.6
KFW (Alemania)	38.1
I.C.O (España)	37.3
KFAED (Kuwait)	37.0
BANDES (Venezuela)	24.8
Exim Bank India (India)	19.5
ICDF (Taiwán)	3.4
JICA (Japón)	2.8
Bancos Comerciales y Proveedor	252.1
BEI	74.7
UniCredit Austria AG	58.4
MEGA Bank	40.3
BNDES	39.6
ING BANK N.V	28.5
Land Bank of Taiwan	7.8
Laboratorios Bagó	1.5
Bank of América	1.0
American Expr. Intl	0.3
Deutsch-Suddam Bank	0.1
Total	8,172.1

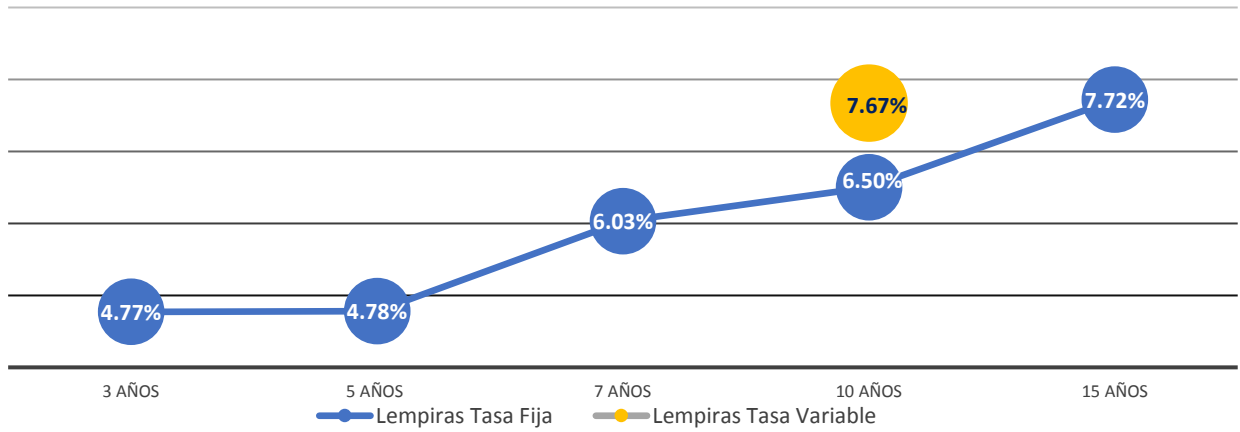
Fuente: Propia de la SEFIN (SIGADE)

Tabla No.18
Saldo Insoluto Deuda Interna Incluyendo Atrasos de Principal por Código ISIN

Deuda Interna de la Administración Central	
30 de junio de 2021	
Cifras en millones de HNL	
Código ISIN	
SIN ISIN	19,800.5
HNSEFI001914	10,504.8
HNSEFI003037	7,291.1
HNSEFI002526	7,051.5
HNSEFI003573	6,074.0
HNSEFI003698	5,091.7
HNSEFI003730	4,775.6
HNSEFI002997	4,707.5
HNSEFI002260	4,517.7
HNSEFI003490	4,221.1
HNSEFI002473	4,078.5
HNSEFI003425	3,906.6
HNSEFI002591	3,871.8
HNSEFI003417	3,378.5
HNSEFI002955	3,348.1
HNSEFI002518	3,013.3
HNSEFI003086	3,003.4
HNSEFI002203	3,000.0
HNSEFI002211	3,000.0
HNSEFI003433	3,000.0
HNSEFI003078	2,984.0
HNSEFI003094	2,917.2
HNSEFI003581	2,902.2
HNSEFI002451	2,837.5
HNSEFI002104	2,693.9
HNSEFI003557	2,691.1
HNSEFI003599	2,625.5
HNSEFI003466	2,612.8
HNSEFI003011	2,442.9
HNSEFI002485	2,308.6
HNSEFI002930	2,215.5
HNSEFI002492	2,162.1
HNSEFI003003	2,081.0
HNSEFI002229	2,014.8
HNSEFI003508	1,952.9
HNSEFI003474	1,919.6
HNSEFI003524	1,720.9
HNSEFI003516	1,400.0
HNSEFI003532	1,400.0
HNSEFI003680	1,400.0
HNSEFI003458	1,388.9
HNSEFI002963	1,360.6
HNSEFI003441	1,277.1
HNSEFI003151	1,182.4
HNSEFI003177	1,091.5
HNSEFI003102	1,008.7
HNSEFI002096	907.9
HNSEFI002906	858.9
HNSEFI001411	825.3
HNSEFI003540	825.0
HNSEFI002948	784.5
HNSEFI003029	691.8
HNSEFI002898	636.6
HNSEFI003409	462.2
HNSEFI003110	349.6
HNSEFI000304	261.4
HNSEFI00252	146.2
HNSEFI002344	104.0
HNSEFI002336	98.8
HNSEFI002351	20.3
HNSEFI003185	10.3
HNSEFI003227	9.0
HNSEFI003219	2.7
HNSEFI003201	1.1
HNSEFI003193	0.6
Total	167,223.2

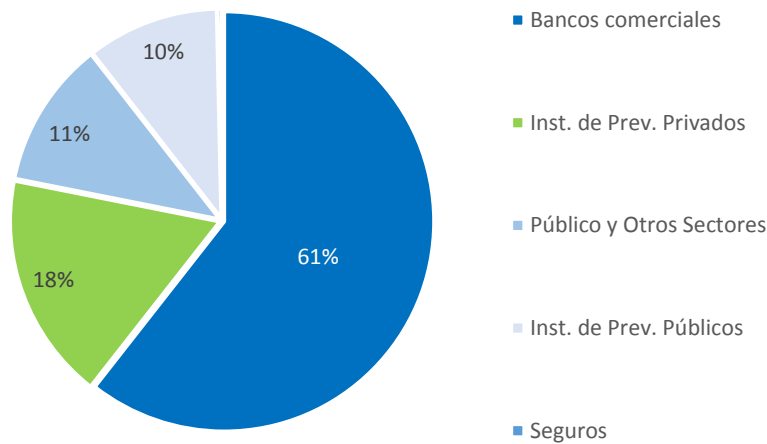
Fuente: Propia de la SEFIN (SIGADE)

Gráfico No.9
Curva de Rendimiento Promedio Ponderado Presupuestarios 2021,



Fuente: Propia de la SEFIN

Gráfico No.10
Colocaciones de la Deuda Pública Interna de la Administración Central por Tenedor al II Trimestre 2021



Fuente: Propia de la SEFIN

Conceptos y Definiciones

DEUDA PÚBLICA	Compromisos financieros de carácter reembolsable contraídos o asumidos por el Estado a través de Instituciones competentes, en virtud de operaciones de crédito público. (Art. No.65 LOP)
DEUDA PÚBLICA EXTERNA	Es la constituida por obligaciones convenidas con otro Estado u Organismo Internacional o con cualquier persona natural o jurídica que tengan categoría de no residentes en el territorio nacional. (Art. No.70 LOP)
DEUDA PÚBLICA INTERNA	Es aquella que contrae o asume el Sector Público y las municipalidades, con personas naturales o jurídicas que tengan categoría de residentes en el territorio nacional. (Art. No.70 LOP).
BCH	Banco Central de Honduras
BCIE	Banco Centroamericano de Integración Económica
BID	Banco Interamericano de Desarrollo
BIRF/BM	Banco Internacional de Reconstrucción y Fomento (Banco Mundial)
CFC	Common Fund for Commodities
DGCP	Dirección General de Crédito Público
ENEE	Empresa Nacional de Energía Eléctrica
ENP	Empresa Nacional Portuaria
EXIMBANK	Export Import Bank
FIDA	Fondo Internacional de Desarrollo Agrícola
FMI	Fondo Monetario Internacional
FONDEN	Fondo Nacional para el Desarrollo Nacional
ICO	Instituto de Crédito Oficial
IDA/BM	International Development Association (Banco Mundial)
ISIN	International Securities Identification Number
KFW	Kreditanstalt für Wiederaufbau
MDRI	Multilateral Debt Relief Initiative
MEGA BANK	Mega International Commercial Bank
NDF	Nordic Development Fund
OFID	Opec Fund for International Development
PDVSA	Petróleos de Venezuela, S.A.

SEFIN	Secretaría de Finanzas
SIGADE	Sistema de Gestión y Análisis de la Deuda
UNCTAD	Conferencia de las Naciones Unidas sobre Comercio y Desarrollo
USAID	United States Agency for International Development
FIDEICOMISO	Contrato en virtud del cual una o más personas (fideicomitente/s o fiduciante/s) transmiten bienes, cantidades de dinero o derechos, presentes o futuros, de su propiedad a otra persona (fiduciaria, que puede ser una persona física o jurídica) para que esta administre o invierta los bienes en beneficio propio o en beneficio de un tercero, llamado beneficiario, y se transmita su propiedad, al cumplimiento de un plazo o condición, al fideicomisario, que puede ser el fiduciante, el beneficiario u otra persona.

ADMINISTRACIÓN PÚBLICA CENTRALIZADA
DETALLE DE LAS TRANSFERENCIAS A LAS MUNICIPALIDADES
SEGUNDO TRIMESTRE 2021
(Cifras en Lempiras)
MUNICIPALIDADES PUERTO
DECRETO 72-86

Anexo No. 13

No.	Beneficiario	Descripción	Presupuesto Anual		Ejecución		Variación	% de Ejecución
			Aprobado	Vigente	Ejecutado	Pagado	Vigente -Ejecu	
1	1500	CORTÉS	284,627,412	318,564,816	87,905,597	38,690,018	230,659,219	27.6
	1506	Puerto Cortés	284,627,412	318,564,816	87,905,597	38,690,018	230,659,219	27.6
2	2100	ISLAS DE LA BAHIA	19,744,320	19,744,320	5,404,476	5,404,476	14,339,844	27.4
	2101	Roatán	19,744,320	19,744,320	5,404,476	5,404,476	14,339,844	27.4
3	2700	VALLE	113,518,223	129,775,149	65,287,567	65,287,567	64,487,582	50.3
	2703	Amapala	31,851,651	35,867,197	17,811,587	17,811,587	18,055,610	49.7
	2709	San Lorenzo	81,666,572	93,907,952	47,475,980	47,475,980	46,431,972	50.6
TOTAL			417,889,955	468,084,285	158,597,640	109,382,061	309,486,645	33.9

MUNICIPALIDADES DE PAIS

DECRETO 134-90

No.	Beneficiario	Descripción	Presupuesto Anual		Ejecución		Variación	% de Ejecución
			Aprobado	Vigente	Ejecutado	Pagado	Vigente -Ejecu	
1	1100	ATLANTIDA	171,902,696	171,902,696	94,807,440	92,012,336	77,095,256	55.2
	1101	La Ceiba	41,147,822	41,147,822	41,147,822	41,147,822	-	100.0
	1102	El Porvenir	17,083,047	17,083,047	7,125,428	7,125,428	9,957,619	41.7
	1103	Esparta	16,323,789	16,323,789	6,823,646	6,823,646	9,500,143	41.8
	1104	Jutiapa	19,127,294	19,127,294	8,005,705	8,005,705	11,121,589	41.9
	1105	La Masica	18,048,710	18,048,710	3,109,332	314,228	14,939,378	17.2
	1106	San Francisco	15,559,239	15,559,239	6,472,356	6,472,356	9,086,883	41.6
	1107	Tela	27,400,990	27,400,990	14,947,273	14,947,273	12,453,717	54.6
	1108	Arizona	17,211,805	17,211,805	7,175,878	7,175,878	10,035,927	41.7
2	1200	COLÓN	192,654,125	192,654,125	78,853,529	78,853,529	113,800,596	40.9
	1201	Trujillo	22,895,612	22,895,612	9,294,831	9,294,831	13,600,781	40.6
	1202	Balfate	17,487,128	17,487,128	6,978,817	6,978,817	10,508,311	39.9
	1203	Iriona	17,590,402	17,590,402	7,047,791	7,047,791	10,542,611	40.1

MUNICIPALIDADES DE PAIS

DECRETO 134-90

No.	Beneficiario	Descripción	Presupuesto Anual		Ejecución		Variación	% de Ejecución
			Aprobado	Vigente	Ejecutado	Pagado	Vigente -Ejecu	
	1204	Limón	18,167,444	18,167,444	7,245,005	7,245,005	10,922,439	39.9
	1205	Sabá	18,257,396	18,257,396	7,682,160	7,682,160	10,575,236	42.1
	1206	Santa Fe	15,008,433	15,008,433	5,978,554	5,978,554	9,029,879	39.8
	1207	Santa Rosa de Aguán	16,711,578	16,711,578	6,669,869	6,669,869	10,041,709	39.9
	1208	Sonaguera	20,025,766	20,025,766	8,400,096	8,400,096	11,625,670	41.9
	1209	Tocoa	27,366,530	27,366,530	11,549,949	11,549,949	15,816,581	42.2
	1210	Bonito Oriental	19,143,836	19,143,836	8,006,457	8,006,457	11,137,379	41.8
3	1300	COMAYAGUA	383,783,143	383,783,143	136,634,548	124,480,606	247,148,595	35.6
	1301	Comayagua	36,056,676	36,056,676	7,238,076	1,882,297	28,818,600	20.1
	1302	Ajuterique	15,292,342	15,292,342	6,339,434	6,339,434	8,952,908	41.5
	1303	El Rosario	19,638,923	19,638,923	8,135,794	8,135,794	11,503,129	41.4
	1304	Esquías	18,410,981	18,410,981	7,635,465	7,635,465	10,775,516	41.5
	1305	Humuya	14,116,071	14,116,071	5,843,612	5,843,612	8,272,459	41.4
	1306	La Libertad	18,693,753	18,693,753	7,763,414	7,763,414	10,930,339	41.5
	1307	Lamaní	16,388,211	16,388,211	6,792,415	6,792,415	9,595,796	41.4
	1308	La Trinidad	16,444,288	16,444,288	2,735,752	172,075	13,708,536	16.6
	1309	Lejamaní	14,739,348	14,739,348	6,108,624	6,108,624	8,630,724	41.4
	1310	Meámbar	17,527,013	17,527,013	7,261,623	7,261,623	10,265,390	41.4
	1311	Minas de Oro	17,158,004	17,158,004	7,109,990	7,109,990	10,048,014	41.4
	1312	Ojo de Agua	15,764,087	15,764,087	6,530,107	6,530,107	9,233,980	41.4
	1313	San Jerónimo	18,319,696	18,319,696	7,600,458	7,600,458	10,719,238	41.5
	1314	San José de Comayagua	16,314,151	16,314,151	6,636,892	6,636,892	9,677,259	40.7
	1315	San José del Potrero	16,221,399	16,221,399	6,714,601	6,714,601	9,506,798	41.4
	1316	San Luís	16,573,224	16,573,224	6,869,990	6,869,990	9,703,234	41.5
	1317	San Sebastián	15,917,140	15,917,140	6,598,688	6,598,688	9,318,452	41.5
	1318	Siguatepeque	27,943,747	27,943,747	5,322,327	1,087,840	22,621,420	19.0
	1319	Villa de San Antonio	17,722,391	17,722,391	3,019,238	3,019,238	14,703,153	17.0
	1320	Las Lajas	17,258,075	17,258,075	7,164,462	7,164,462	10,093,613	41.5
	1321	Taulabé	17,283,623	17,283,623	7,213,587	7,213,587	10,070,036	41.7
4	1400	COPAN	401,383,006	401,383,006	156,525,169	156,525,169	244,857,837	39.0
	1401	Santa Rosa de Copán	22,249,912	22,249,912	9,977,872	9,977,872	12,272,040	44.8
	1402	Cabañas	18,157,416	18,157,416	8,138,318	8,138,318	10,019,098	44.8

MUNICIPALIDADES DE PAIS

DECRETO 134-90

No.	Beneficiario	Descripción	Presupuesto Anual		Ejecución		Variación	% de Ejecución
			Aprobado	Vigente	Ejecutado	Pagado	Vigente -Ejecu	
	1403	Concepción	18,294,694	18,294,694	7,570,276	7,570,276	10,724,418	41.4
	1404	Copán Ruinas	21,288,541	21,288,541	9,990,549	9,990,549	11,297,992	46.9
	1405	Corquín	16,675,298	16,675,298	6,924,262	6,924,262	9,751,036	41.5
	1406	Cucuyagua	17,331,457	17,331,457	7,229,898	7,229,898	10,101,559	41.7
	1407	Dolores	15,981,706	15,981,706	6,611,540	6,611,540	9,370,166	41.4
	1408	Dulce Nombre	14,944,981	14,944,981	6,190,092	6,190,092	8,754,889	41.4
	1409	El Paraíso	18,222,468	18,222,468	3,109,395	3,109,395	15,113,073	17.1
	1410	Florida	19,352,470	19,352,470	7,729,004	7,729,004	11,623,466	39.9
	1411	La Jigua	16,862,269	16,862,269	6,730,312	6,730,312	10,131,957	39.9
	1412	La Unión	17,264,622	17,264,622	7,552,316	7,552,316	9,712,306	43.7
	1413	Nueva Arcadia	19,786,864	19,786,864	3,588,977	3,588,977	16,197,887	18.1
	1414	San Agustín	16,974,056	16,974,056	7,026,410	7,026,410	9,947,646	41.4
	1415	San Antonio	16,834,669	16,834,669	2,537,647	2,537,647	14,297,022	15.1
	1416	San Jerónimo	15,607,148	15,607,148	7,012,611	7,012,611	8,594,537	44.9
	1417	San José	15,345,010	15,345,010	6,355,425	6,355,425	8,989,585	41.4
	1418	San Juan de Opoa	16,794,002	16,794,002	6,955,195	6,955,195	9,838,807	41.4
	1419	San Nicolás	15,838,253	15,838,253	6,570,728	6,570,728	9,267,525	41.5
	1420	San Pedro	14,594,595	14,594,595	6,059,050	6,059,050	8,535,545	41.5
	1421	Santa Rita	20,206,900	20,206,900	9,101,986	9,101,986	11,104,914	45.0
	1422	Trinidad de Copán	16,300,277	16,300,277	6,746,563	6,746,563	9,553,714	41.4
	1423	Veracruz	16,475,398	16,475,398	6,816,742	6,816,742	9,658,656	41.4
5	1500	CORTES	359,264,366	359,264,366	112,779,412	90,069,953	246,484,954	31.4
	1501	San Pedro Sula	112,008,441	112,008,441.00	37,696,928.59	23,872,530.09	74,311,512	33.7
	1502	Choloma	48,248,326	48,248,326.00	10,307,453.37	10,307,453.37	37,940,873	21.4
	1503	Omoa	21,199,615	21,199,615.00	3,773,627.18	524,840.34	17,425,988	17.8
	1504	Pimienta	17,081,877	17,081,877.00	7,155,293.68	7,155,293.68	9,926,583	41.9
	1505	Potrerrillos	18,187,336	18,187,336.00	7,637,933.46	7,637,933.46	10,549,403	42.0
	1507	San Antonio de Cortés	17,835,271	17,835,271	7,408,635	7,408,635	10,426,636	41.5
	1508	San Francisco de Yojoa	16,895,003	16,895,003	6,971,178	6,971,178	9,923,825	41.3
	1509	San Manuel	22,450,412	22,450,412	9,353,705	9,353,705	13,096,707	41.7
	1510	Santa Cruz de Yojoa	25,214,476	25,214,476	4,886,533	4,634,389	20,327,943	19.4
	1511	Villanueva	36,102,526	36,102,526	7,275,883	1,891,755	28,826,643	20.2

MUNICIPALIDADES DE PAIS

DECRETO 134-90

No.	Beneficiario	Descripción	Presupuesto Anual		Ejecución		Variación	% de Ejecución
			Aprobado	Vigente	Ejecutado	Pagado	Vigente -Ejecu	
	1512	La Lima	24,041,083	24,041,083	10,312,241	10,312,241	13,728,842	42.9
6	1600	CHOLUTECA	306,684,568	306,684,568	106,373,702	99,337,676	200,310,866	34.7
	1601	Choluteca	35,549,373	35,549,373	16,464,375	16,464,375	19,084,998	46.3
	1602	Apacilagua	17,123,848	17,123,848	7,086,537	7,086,537	10,037,311	41.4
	1603	Concepción de María	18,825,604	18,825,604	7,800,529	7,800,529	11,025,075	41.4
	1604	Duyure	15,510,126	15,510,126	6,417,672	6,417,672	9,092,454	41.4
	1605	El Corpus	18,474,096	18,474,096	7,669,587	7,669,587	10,804,509	41.5
	1606	El Triunfo	21,323,028	21,323,028	5,576,876	5,576,876	15,746,152	26.2
	1607	Marcovia	21,733,597	21,733,597	7,013,758	7,013,758	14,719,839	32.3
	1608	Moroloca	16,867,257	16,867,257	6,980,813	6,980,813	9,886,444	41.4
	1609	Namasigüe	19,897,978	19,897,978	3,375,993	3,375,993	16,521,985	17.0
	1610	Orocuina	18,092,086	18,092,086	7,504,744	3,035,496	10,587,342	41.5
	1611	Pespire	17,469,029	17,469,029	2,935,314	2,935,314	14,533,715	16.8
	1612	San Antonio de Flores	16,132,554	16,132,554	2,689,596	2,689,596	13,442,958	16.7
	1613	San Isidro	16,463,746	16,463,746	2,738,054	171,276	13,725,692	16.6
	1614	San José	16,899,774	16,899,774	6,990,329	6,990,329	9,909,445	41.4
	1615	San Marcos de Colón	18,782,931	18,782,931	7,857,424	7,857,424	10,925,507	41.8
	1616	Santa Ana de Yusguare	17,539,541	17,539,541	7,272,099	7,272,099	10,267,442	41.5
7	1700	EL PARAÍSO	352,777,755	352,777,755	133,859,716	132,298,134	218,918,039	37.9
	1701	Yuscarán	16,498,985	16,498,985	2,766,085	2,766,085	13,732,900	16.8
	1702	Alauca	16,512,563	16,512,563	6,679,209	6,679,209	9,833,354	40.4
	1703	Danlí	42,320,686	42,320,686	17,388,594	17,388,594	24,932,092	41.1
	1704	El Paraíso	20,107,604	20,107,604	8,272,140	8,272,140	11,835,464	41.1
	1705	Güinope	15,298,641	15,298,641	6,335,641	6,335,641	8,963,000	41.4
	1706	Jacaleapa	14,982,531	14,982,531	6,214,509	6,214,509	8,768,022	41.5
	1707	Liure	18,933,533	18,933,533	7,833,917	6,272,334	11,099,616	41.4
	1708	Morocelí	17,478,215	17,478,215	4,523,410	4,523,410	12,954,805	25.9
	1709	Oropolí	15,376,461	15,376,461	6,363,622	6,363,622	9,012,839	41.4
	1710	Potreros	14,495,293	14,495,293	5,869,864	5,869,864	8,625,429	40.5
	1711	San Antonio de Flores	15,551,744	15,551,744	6,238,117	6,238,117	9,313,627	40.1
	1712	San Lucas	16,705,823	16,705,823	6,752,322	6,752,322	9,953,501	40.4
	1713	San Matías	13,967,448	13,967,448	5,607,207	5,607,207	8,360,241	40.1

MUNICIPALIDADES DE PAIS

DECRETO 134-90

No.	Beneficiario	Descripción	Presupuesto Anual		Ejecución		Variación	% de Ejecución
			Aprobado	Vigente	Ejecutado	Pagado	Vigente -Ejecu	
	1714	Soledad	17,739,131	17,739,131	7,345,553	7,345,553	10,393,578	41.4
	1715	Teupasenti	22,404,037	22,404,037	9,303,250	9,303,250	13,100,787	41.5
	1716	Texiguat	18,546,883	18,546,883	7,675,787	7,675,787	10,871,096	41.4
	1717	Vado Ancho	16,990,268	16,990,268	2,825,264	2,825,264	14,165,004	16.6
	1718	Yauyupe	16,149,045	16,149,045	6,679,550	6,679,550	9,469,495	41.4
	1719	Trojes	22,718,864	22,718,864	9,185,676	9,185,676	13,533,188	40.4
8	1800	FRANCISCO MORAZAN	622,233,729	622,233,729	226,157,021	197,677,988	396,076,708	36.3
	1801	Distrito Central	170,634,456	170,634,456	48,607,048	25,496,686	122,027,408	28.5
	1802	Alubarén	16,397,940	16,397,940	2,726,860	169,371	13,671,080	16.6
	1803	Cedros	18,590,374	18,590,374	7,718,483	7,718,483	10,871,891	41.5
	1804	Curarén	19,295,343	19,295,343	7,987,746	7,987,746	11,307,597	41.4
	1805	El Porvenir	18,574,652	18,574,652	3,391,612	580,428	15,183,040	18.3
	1806	Guaimaca	18,758,054	18,758,054	8,174,102	8,174,102	10,583,952	43.6
	1807	La Libertad	15,123,722	15,123,722	6,254,769	6,254,769	8,868,953	41.4
	1808	La Venta	15,607,879	15,607,879	6,463,320	6,463,320	9,144,559	41.4
	1809	Lepaterique	18,818,142	18,818,142	7,794,175	7,794,175	11,023,967	41.4
	1810	Maraita	15,112,187	15,112,187	6,256,305	6,256,305	8,855,882	41.4
	1811	Marale	17,827,672	17,827,672	7,678,609	7,678,609	10,149,063	43.1
	1812	Nueva Armenia	14,432,843	14,432,843	5,974,950	5,974,950	8,457,893	41.4
	1813	Ojojona	17,481,995	17,481,995	7,258,173	7,258,173	10,223,822	41.5
	1814	Orica	17,807,940	17,807,940	7,675,952	7,675,952	10,131,988	43.1
	1815	Reitoca	17,845,914	17,845,914	7,386,251	7,386,251	10,459,663	41.4
	1816	Sábana Grande	17,324,931	17,324,931	7,215,446	7,215,446	10,109,485	41.6
	1817	San Antonio de Oriente	16,263,467	16,263,467	7,062,573	7,062,573	9,200,894	43.4
	1818	San Buenaventura	13,832,652	13,832,652	5,771,163	5,771,163	8,061,489	41.7
	1819	San Ignacio	15,584,128	15,584,128	6,766,666	6,766,666	8,817,462	43.4
	1820	San Juan de Flores	17,382,768	17,382,768	7,562,669	7,562,669	9,820,099	43.5
	1821	San Miguelito	15,996,426	15,996,426	2,655,752	2,655,752	13,340,674	16.6
	1822	Santa Ana	15,704,096	15,704,096	6,945,733	6,945,733	8,758,363	44.2
	1823	Santa Lucía	14,727,321	14,727,321	6,152,309	6,152,309	8,575,012	41.8
	1824	Talanga	20,466,530	20,466,530	7,666,852	7,666,852	12,799,678	37.5
	1825	Tatumbla	14,494,317	14,494,317	6,031,685	6,031,685	8,462,632	41.6

MUNICIPALIDADES DE PAIS

DECRETO 134-90

No.	Beneficiario	Descripción	Presupuesto Anual		Ejecución		Variación	% de Ejecución
			Aprobado	Vigente	Ejecutado	Pagado	Vigente -Ejecu	
	1826	Valle de Angeles	15,485,956	15,485,956	6,834,585	6,834,585	8,651,371	44.1
	1827	Villa de San Francisco	15,620,523	15,620,523	6,786,262	6,786,262	8,834,261	43.4
	1828	Vallecillo	17,041,501	17,041,501	7,356,974	7,356,974	9,684,527	43.2
9	1900	GRACIAS A DIOS	116,725,676	116,725,676	37,814,318	31,629,833	78,911,358	32.4
	1901	Puerto Lempira	25,005,318	25,005,318	4,180,090	298,395	20,825,228	16.7
	1902	Brus Laguna	19,562,215	19,562,215	8,100,969	8,100,969	11,461,246	41.4
	1903	Ahuas	18,989,456	18,989,456	7,856,831	7,856,831	11,132,625	41.4
	1904	Juan Francisco Bulnes	16,448,200	16,448,200	2,480,056	177,266	13,968,144	15.1
	1905	Villeda Morales	17,916,186	17,916,186	7,415,426	7,415,426	10,500,760	41.4
	1906	Wampusirpi	18,804,301	18,804,301	7,780,946	7,780,946	11,023,355	41.4
10	2000	INTIBUCA	295,749,489	295,749,489	113,055,174	109,497,787	182,694,315	38.2
	2001	La Esperanza	15,348,522	15,348,522	2,694,834	2,694,834	12,653,688	17.6
	2002	Camasca	15,246,117	15,246,117	6,313,817	6,313,817	8,932,300	41.4
	2003	Colomoncagua	18,504,929	18,504,929	7,666,107	7,666,107	10,838,822	41.4
	2004	Concepción	16,573,667	16,573,667	6,861,261	6,861,261	9,712,406	41.4
	2005	Dolores	16,898,503	16,898,503	6,930,800	6,930,800	9,967,703	41.0
	2006	Intibucá	23,044,425	23,044,425	3,992,014	434,627	19,052,411	17.3
	2007	Jesús de Otoro	18,337,193	18,337,193	7,657,876	7,657,876	10,679,317	41.8
	2008	Magdalena	16,036,638	16,036,638	6,635,415	6,635,415	9,401,223	41.4
	2009	Masaguara	18,251,783	18,251,783	7,559,154	7,559,154	10,692,629	41.4
	2010	San Antonio	16,663,303	16,663,303	6,896,616	6,896,616	9,766,687	41.4
	2011	San Isidro	15,260,363	15,260,363	6,313,747	6,313,747	8,946,616	41.4
	2012	San Juan	16,359,183	16,359,183	6,732,203	6,732,203	9,626,980	41.2
	2013	San Marcos de la Sierra	18,581,992	18,581,992	7,687,999	7,687,999	10,893,993	41.4
	2014	San Miguelito	17,194,567	17,194,567	7,052,230	7,052,230	10,142,337	41.0
	2015	Santa Lucía	16,888,371	16,888,371	6,990,613	6,990,613	9,897,758	41.4
	2016	Yamaranguila	18,574,556	18,574,556	7,634,613	7,634,613	10,939,943	41.1
	2017	San Francisco de Opalaca	17,985,377	17,985,377	7,435,875	7,435,875	10,549,502	41.3
11	2100	ISLAS DE LA BAHIA	42,472,785	42,472,785	14,601,338	12,471,698	27,871,447	34.4
	2102	Guanaja	13,627,007	13,627,007	5,708,136	5,708,136	7,918,871	41.9
	2103	José Santos Guardiola	15,030,802	15,030,802	6,435,077	6,435,077	8,595,725	42.8
	2104	Utila	13,814,976	13,814,976	2,458,125	328,485	11,356,851	17.8

MUNICIPALIDADES DE PAIS

DECRETO 134-90

No.	Beneficiario	Descripción	Presupuesto Anual		Ejecución		Variación	% de Ejecución
			Aprobado	Vigente	Ejecutado	Pagado	Vigente -Ejecu	
12	2200	LA PAZ	324,835,993	324,835,993	108,204,609	97,093,741	216,631,384	33.3
	2201	La Paz	21,246,574	21,246,574	3,715,060	448,467	17,531,514	17.5
	2202	Aguanqueterique	16,543,615	16,543,615	2,755,861	177,135	13,787,754	16.7
	2203	Cabañas	15,152,175	15,152,175	6,271,661	6,271,661	8,880,514	41.4
	2204	Cane	14,933,238	14,933,238	6,189,467	6,189,467	8,743,771	41.4
	2205	Chinacla	17,006,185	17,006,185	7,042,141	7,042,141	9,964,044	41.4
	2206	Guajiquiro	17,934,886	17,934,886	2,988,256	2,988,256	14,946,630	16.7
	2207	Lauterique	16,141,085	16,141,085	6,682,240	6,682,240	9,458,845	41.4
	2208	Marcala	18,233,097	18,233,097	7,635,936	7,635,936	10,597,161	41.9
	2209	Mercedes de Oriente	16,267,963	16,267,963	2,703,847	167,396	13,564,116	16.6
	2210	Opatoro	17,475,062	17,475,062	7,235,016	7,235,016	10,240,046	41.4
	2211	San Antonio del Norte	15,641,691	15,641,691	6,480,268	6,480,268	9,161,423	41.4
	2212	San José	17,502,838	17,502,838	2,914,956	185,858	14,587,882	16.7
	2213	San Juan	16,094,961	16,094,961	6,657,173	6,657,173	9,437,788	41.4
	2214	San Pedro de Tutule	17,056,997	17,056,997	7,062,191	7,062,191	9,994,806	41.4
	2215	Santa Ana	17,807,560	17,807,560	2,967,143	2,967,143	14,840,417	16.7
	2216	Santa Elena	17,679,472	17,679,472	7,316,246	7,316,246	10,363,226	41.4
	2217	Santa María	17,016,634	17,016,634	7,049,604	7,049,604	9,967,030	41.4
	2218	Santiago Puringla	17,472,534	17,472,534	7,242,290	7,242,290	10,230,244	41.4
	2219	Yarula	17,629,426	17,629,426	7,295,254	7,295,254	10,334,172	41.4
13	2300	LEMPIRA	498,748,537	498,748,537	184,005,470	170,607,121	314,743,067	36.9
	2301	Gracias	22,303,732	22,303,732	9,428,838	9,428,838	12,874,894	42.3
	2302	Belén	17,015,119	17,015,119	7,042,272	7,042,272	9,972,847	41.4
	2303	Candelaria	17,422,685	17,422,685	7,216,559	7,216,559	10,206,126	41.4
	2304	Cololaca	15,906,900	15,906,900	6,577,742	6,577,742	9,329,158	41.4
	2305	Erandique	18,534,319	18,534,319	7,620,945	7,620,945	10,913,374	41.1
	2306	Gualcinse	18,932,633	18,932,633	7,839,103	7,839,103	11,093,530	41.4
	2307	Guarita	17,580,739	17,580,739	7,276,825	7,276,825	10,303,914	41.4
	2308	La Campa	17,542,918	17,542,918	7,270,904	2,937,322	10,272,014	41.4
	2309	La Iguala	21,358,185	21,358,185	3,558,894	236,910	17,799,291	16.7
	2310	Las Flores	17,418,938	17,418,938	7,214,976	7,214,976	10,203,962	41.4
	2311	La Unión	19,001,263	19,001,263	7,866,232	7,866,232	11,135,031	41.4

MUNICIPALIDADES DE PAIS

DECRETO 134-90

No.	Beneficiario	Descripción	Presupuesto Anual		Ejecución		Variación	% de Ejecución
			Aprobado	Vigente	Ejecutado	Pagado	Vigente -Ejecu	
	2312	La Virtud	16,007,120	16,007,120	6,625,128	6,625,128	9,381,992	41.4
	2313	Lepaera	20,825,869	20,825,869	8,671,823	8,671,823	12,154,046	41.6
	2314	Mapulaca	15,852,240	15,852,240	2,641,075	2,641,075	13,211,165	16.7
	2315	Piraera	18,923,576	18,923,576	7,830,087	7,830,087	11,093,489	41.4
	2316	San Andrés	18,649,955	18,649,955	7,718,945	7,718,945	10,931,010	41.4
	2317	San Francisco	18,780,487	18,780,487	3,129,140	199,595	15,651,347	16.7
	2318	San Juan Guarita	14,755,123	14,755,123	6,104,911	6,104,911	8,650,212	41.4
	2319	San Manuel de Colohete	18,443,412	18,443,412	7,628,159	7,628,159	10,815,253	41.4
	2320	San Rafael	18,038,535	18,038,535	3,003,401	190,164	15,035,134	16.6
	2321	San Sebastián	18,144,808	18,144,808	7,506,433	7,506,433	10,638,375	41.4
	2322	Santa Cruz	17,597,432	17,597,432	7,219,619	7,219,619	10,377,813	41.0
	2323	Talgua	17,161,146	17,161,146	2,856,716	2,856,716	14,304,430	16.6
	2324	Tambla	14,387,273	14,387,273	5,953,974	5,953,974	8,433,299	41.4
	2325	Tomalá	15,917,076	15,917,076	6,586,992	6,586,992	9,330,084	41.4
	2326	Valladolid	17,932,367	17,932,367	7,419,601	7,419,601	10,512,766	41.4
	2327	Virginia	17,444,027	17,444,027	7,217,202	7,217,202	10,226,825	41.4
	2328	San Marcos de Caiquín	16,870,660	16,870,660	6,978,975	6,978,975	9,891,685	41.4
14	2400	OCOTEPEQUE	256,868,998	256,868,998	102,579,834	102,579,834	154,289,164	39.9
	2401	Nueva Ocotepaque	16,741,465	16,741,465	7,047,401	7,047,401	9,694,064	42.1
	2402	Belén de Gualcho	18,223,152	18,223,152	7,544,762	7,544,762	10,678,390	41.4
	2403	Concepción	15,764,136	15,764,136	6,523,029	6,523,029	9,241,107	41.4
	2404	Dolores Merendón	16,151,850	16,151,850	2,682,407	2,682,407	13,469,443	16.6
	2405	Fraternidad	16,938,627	16,938,627	7,002,658	7,002,658	9,935,969	41.3
	2406	La Encarnación	14,872,665	14,872,665	6,156,232	6,156,232	8,716,433	41.4
	2407	La Labor	15,225,467	15,225,467	6,311,342	6,311,342	8,914,125	41.5
	2408	Lucerna	16,211,520	16,211,520	6,712,606	6,712,606	9,498,914	41.4
	2409	Mercedes	15,526,713	15,526,713	6,433,480	6,433,480	9,093,233	41.4
	2410	San Fernando	15,857,271	15,857,271	6,565,720	6,565,720	9,291,551	41.4
	2411	San Francisco del Valle	15,863,128	15,863,128	6,580,853	6,580,853	9,282,275	41.5
	2412	San Jorge	16,515,430	16,515,430	6,830,996	6,830,996	9,684,434	41.4
	2413	San Marcos	16,576,446	16,576,446	6,954,250	6,954,250	9,622,196	42.0
	2414	Santa Fe	14,748,663	14,748,663	6,109,449	6,109,449	8,639,214	41.4

MUNICIPALIDADES DE PAIS

DECRETO 134-90

No.	Beneficiario	Descripción	Presupuesto Anual		Ejecución		Variación	% de Ejecución
			Aprobado	Vigente	Ejecutado	Pagado	Vigente -Ejecu	
	2415	Sensenti	16,111,909	16,111,909	6,675,036	6,675,036	9,436,873	41.4
	2416	Sinuapa	15,540,556	15,540,556	6,449,613	6,449,613	9,090,943	41.5
15	2500	OLANCHO	427,610,336	427,610,336	158,732,991	147,875,051	268,877,345	37.1
	2501	Juticalpa	32,318,052	32,318,052	5,335,661	3,900,642	26,982,391	16.5
	2502	Campamento	18,527,381	18,527,381	12,348,574	7,709,607	6,178,808	66.7
	2503	Catacamas	32,014,819	32,014,819	5,680,799	5,680,799	26,334,020	17.7
	2504	Concordia	16,375,265	16,375,265	6,932,511	6,752,511	9,442,754	42.3
	2505	Dulce Nombre de Culmí	20,245,620	20,245,620	8,319,500	8,319,500	11,926,120	41.1
	2506	El Rosario	16,259,300	16,259,300	6,876,124	6,696,124	9,383,176	42.3
	2507	Esquipulas del Norte	17,852,678	17,852,678	370,304	190,304	17,482,374	2.1
	2508	Gualaco	19,131,819	19,131,819	7,839,459	7,839,459	11,292,360	41.0
	2509	Guarizama	15,555,691	15,555,691	6,231,543	6,231,543	9,324,148	40.1
	2510	Guata	18,600,040	18,600,040	7,844,723	7,664,723	10,755,317	42.2
	2511	Guayape	17,249,286	17,249,286	6,129,914	5,949,914	11,119,372	35.5
	2512	Jano	16,614,536	16,614,536	6,737,715	6,557,715	9,876,821	40.6
	2513	La Unión	16,112,400	16,112,400	5,566,359	5,386,359	10,546,041	34.5
	2514	Mangulile	17,429,333	17,429,333	7,364,944	7,184,944	10,064,389	42.3
	2515	Manto	15,594,807	15,594,807	4,025,692	4,025,692	11,569,115	25.8
	2516	Salamá	15,338,951	15,338,951	6,498,579	6,318,579	8,840,372	42.4
	2517	San Esteban	18,135,103	18,135,103	7,447,593	7,447,593	10,687,510	41.1
	2518	San Francisco de Becerra	16,848,254	16,848,254	7,136,336	6,956,336	9,711,918	42.4
	2519	San Francisco de la Paz	17,918,050	17,918,050	7,336,554	7,336,554	10,581,496	40.9
	2520	Santa María del Real	16,379,433	16,379,433	6,703,926	6,703,926	9,675,507	40.9
	2521	Silca	15,334,411	15,334,411	15,334,411	15,334,411	-	100.0
	2522	Yocón	18,182,543	18,182,543	7,671,891	7,491,891	10,510,652	42.2
	2523	Patuca	19,592,564	19,592,564	2,999,881	195,926	16,592,683	15.3
16	2600	SANTA BARBARA	470,179,919	470,179,919	174,886,356	163,776,167	295,293,563	37.2
	2601	Santa Bárbara	19,441,470	19,441,470	3,520,728	3,520,728	15,920,742	18.1
	2602	Arada	16,002,149	16,002,149	6,628,956	6,628,956	9,373,193	41.4
	2603	Atima	18,156,735	18,156,735	7,518,298	7,518,298	10,638,437	41.4
	2604	Azacualpa	18,045,290	18,045,290	7,444,032	7,444,032	10,601,258	41.3
	2605	Ceguaca	14,484,983	14,484,983	5,998,351	5,998,351	8,486,632	41.4

MUNICIPALIDADES DE PAIS

DECRETO 134-90

No.	Beneficiario	Descripción	Presupuesto Anual		Ejecución		Variación	% de Ejecución
			Aprobado	Vigente	Ejecutado	Pagado	Vigente -Ejecu	
	2606	San José de Colinas	16,368,004	16,368,004	6,804,633	6,804,633	9,563,371	41.6
	2607	Concepción del Norte	17,016,861	17,016,861	7,236,378	6,656,378	9,780,483	42.5
	2608	Concepción del Sur	15,289,144	15,289,144	6,330,817	6,330,817	8,958,327	41.4
	2609	Chinda	16,129,124	16,129,124	6,865,458	6,285,458	9,263,666	42.6
	2610	El Nispero	14,848,129	14,848,129	6,149,195	6,149,195	8,698,934	41.4
	2611	Gualala	14,733,778	14,733,778	2,452,879	2,452,879	12,280,899	16.6
	2612	Ilama	15,467,800	15,467,800	6,408,855	6,408,855	9,058,945	41.4
	2613	Macuelizo	19,543,324	19,543,324	8,093,063	8,093,063	11,450,261	41.4
	2614	Naranjito	16,851,594	16,851,594	6,914,286	6,914,286	9,937,308	41.0
	2615	Nueva Celilac	15,708,954	15,708,954	2,620,408	171,726	13,088,546	16.7
	2616	Pettoa	16,300,761	16,300,761	6,955,133	6,375,133	9,345,628	42.7
	2617	Protección	18,449,175	18,449,175	3,014,082	3,014,082	15,435,093	16.3
	2618	Quimistán	21,898,453	21,898,453	9,127,203	9,127,203	12,771,250	41.7
	2619	San Francisco de Ojuera	16,123,300	16,123,300	2,686,442	174,464	13,436,858	16.7
	2620	San Luis	18,391,001	18,391,001	7,246,119	7,246,119	11,144,882	39.4
	2621	San Marcos	16,689,934	16,689,934	7,524,380	6,944,380	9,165,555	45.1
	2622	San Nicolás	16,761,549	16,761,549	6,948,682	6,948,682	9,812,867	41.5
	2623	San Pedro Zacapa	15,492,652	15,492,652	6,304,032	2,474,502	9,188,620	40.7
	2624	Santa Rita	16,123,374	16,123,374	6,671,288	6,671,288	9,452,086	41.4
	2625	San Vicente Centenario	14,624,514	14,624,514	6,059,050	6,059,050	8,565,464	41.4
	2626	Trinidad	16,578,022	16,578,022	6,898,850	6,898,850	9,679,172	41.6
	2627	Las Vegas	16,970,976	16,970,976	7,193,282	7,193,282	9,777,694	42.4
	2628	Nueva Frontera	17,688,869	17,688,869	7,271,478	7,271,478	10,417,391	41.1
17	2700	VALLE	127,101,826	127,101,826	30,430,525	24,286,980	96,671,301	23.9
	2701	Nacaome	23,492,251	23,492,251	4,150,903	533,177	19,341,348	17.7
	2702	Alianza	16,293,453	16,293,453	2,715,133	2,715,133	13,578,320	16.7
	2704	Aramecina	17,065,347	17,065,347	193,681	193,681	16,871,666	1.1
	2705	Caridad	16,199,846	16,199,846	2,700,767	174,948	13,499,079	16.7
	2706	Goascorán	17,216,204	17,216,204	4,477,133	4,477,133	12,739,071	26.0
	2707	Langue	18,813,488	18,813,488	8,736,007	8,736,007	10,077,481	46.4
	2708	San Francisco de Coray	18,021,237	18,021,237	7,456,900	7,456,900	10,564,337	41.4
18	2800	YORO	245,568,190	245,568,190	76,149,175	67,908,851	169,419,015	31.0

MUNICIPALIDADES DE PAIS

DECRETO 134-90

No.	Beneficiario	Descripción	Presupuesto Anual		Ejecución		Variación	% de Ejecución
			Aprobado	Vigente	Ejecutado	Pagado	Vigente -Ejecu	
	2801	Yoro	27,679,189	27,679,189	11,685,784	11,685,784	15,993,405	42.2
	2802	Arenal	15,853,435	15,853,435	6,567,845	6,567,845	9,285,590	41.4
	2803	El Negrito	20,980,858	20,980,858	3,665,574	3,665,574	17,315,284	17.5
	2804	El Progreso	38,096,893	38,096,893	8,197,264	2,614,479	29,899,629	21.5
	2805	Jocón	17,209,730	17,209,730	7,126,842	7,126,842	10,082,888	41.4
	2806	Morazán	21,550,413	21,550,413	8,983,181	8,983,181	12,567,232	41.7
	2807	Olanchito	29,121,742	29,121,742	12,475,537	12,475,537	16,646,205	42.8
	2808	Santa Rita	17,156,774	17,156,774	2,961,697	304,158	14,195,077	17.3
	2809	Sulaco	18,224,921	18,224,921	3,044,825	3,044,825	15,180,096	16.7
	2810	Victoria	20,290,674	20,290,674	3,408,679	3,408,679	16,881,995	16.8
	2811	Yorito	19,403,561	19,403,561	8,031,947	8,031,947	11,371,614	41.4
TOTAL MUNICIPALIDADES DEL PAÍS			5,596,545,137	5,596,545,137	2,046,450,327	1,898,982,453	3,550,094,810	36.6
TOTAL GENERAL MUNICIPALIDADES DEL PAÍS Y PUERTOS			6,014,435,092	6,064,629,422	2,205,047,967	2,008,364,514	3,859,581,455	36.4



GOBIERNO DE LA
REPÚBLICA DE HONDURAS



SECRETARÍA DE FINANZAS

Informe General de la Inversión Pública Al II Trimestre, Año 2021

Tegucigalpa M.D.C

Honduras C.A.

Julio, 2021

Contenido

INVERSIÓN PÚBLICA AL SEGUNDO TRIMESTRE DEL 2021	3
PRESENTACION.....	3
I. ANALISIS GLOBAL DE LA INVERSIÓN PÚBLICA AL SEGUNDO TRIMESTRE 2021	4
1.1 Inversión Pública Global 2021	4
1.2 Programas y Proyectos de Inversión Pública por Estructura del Sector Público	6
1.3 La Inversión Pública a Nivel de Sector de Inversión.....	7
.....	7
1.4 Inversión Ejecutada a Nivel de Fideicomisos y Alianzas Público Privadas (APP's)	8
1.5 Financiamiento de la Inversión	9
1.6 EJECUCIÓN FISICA A NIVEL DE SECTORES:	10
a) SECTOR CARRETERAS:	10
b) SECTOR DE PROTECCION SOCIAL:	12
c) SECTOR ENERGIA:	16
d) SECTOR EDUCACIÓN:.....	17
e) SECTOR SALUD:.....	21
f) SECTOR DESARROLLO PRODUCTIVO y RIEGO.....	23
g) SECTOR SEGURIDAD Y DEFENSA:	24
h) SECTOR RECURSOS FORESTALES Y AMBIENTE:	26
i) SECTOR MODERNIZACION DEL ESTADO:	29
1.7 Factores que Han Incidido en la Ejecución de la Inversión Pública, para el Segundo Trimestre del Año 2021	31

INVERSIÓN PÚBLICA AL SEGUNDO TRIMESTRE DEL 2021

PRESENTACION

El presente apartado, muestra el análisis del comportamiento de la ejecución física y financiera de la Inversión Pública correspondiente al Segundo Trimestre del ejercicio fiscal 2021. Este documento es elaborado por la Dirección General de Inversiones Públicas (DGIP) de la Secretaria de Finanzas en el marco de sus competencias como ente técnico coordinador del Programa de Inversión Pública (PIP).

El monto aprobado por el Congreso Nacional para la Inversión Pública (PIP) para el ejercicio fiscal asciende a **L24,023.4 millones**, el cual incluye **L12,408.1 millones** para el Programa de Inversión Pública; se adiciona la inversión bajo la modalidad de Asociación Público Privada por un monto de **L3,048.8 millones**, así como el Programa de Solidaridad y Protección Social para la Reducción de la Pobreza, que asciende a **L4,500.0 millones**, **L2,850.0 millones** para proyectos de Infraestructura Vial y **L1,087.3 millones** del Fideicomiso de Inversiones y Asignaciones (FINA), de igual manera Fideicomiso Nacional de Apoyo y Promoción del Deporte **L40.0 millones**, Fideicomiso: Mejoramiento de la Infraestructura Vial de los Departamentos de Colón y Atlántida **L39.2 millones** y Fideicomiso: Mejoramiento de la Infraestructura y Servicios del Departamento de Islas de la Bahía por un monto de **L50.0 millones**.

Al Segundo Trimestre del 2021, la Inversión Pública, alcanzó un presupuesto Vigente de **L24,051.9 millones** para la ejecución de **109** proyectos, incluidos cinco proyectos financiados a través de la modalidad Asociaciones Público-Privadas (APP) **L 2,554.7 millones** y seis Fideicomisos; el Fideicomiso de Infraestructura Vial **L2,800.0 millones**, Fondo Social para la Reducción de la Pobreza (Vida Mejor) **L6,000.0 millones**, Fideicomiso de Inversiones y Asignaciones (FINA) **L599.4 millones**, Fideicomiso: Mejoramiento de la Infraestructura y Servicios del Departamentos de Islas de la Bahía **L 19.9 millones**, Fideicomiso: Mejoramiento de la Infraestructura Vial de los Departamentos de Colón y Atlántida **L39.2 millones**, y Fideicomiso Nacional de Apoyo y Promoción del Deporte **L40.0 millones**; y 76 proyectos que conforman el Programa de Inversión Pública (PIP), que están registrados en el Sistema Nacional de Inversión Pública (SNIPH) con un presupuesto vigente de **L 11,583.5 millones**

El presupuesto vigente de la Inversión Pública al Segundo Trimestre refleja un incremento global de **L28.5 millones**, respecto al presupuesto aprobado, esto debido al incremento por la cantidad de **L1,500 millones** en el Fideicomiso Fondo Social Reducción de la Pobreza (Vida Mejor, también se puede observar disminuciones en el Fideicomiso de Infraestructura Vial de **L50.0 millones** y en el Fideicomiso de Inversiones y Asignaciones (FINA) por la cantidad de **L108.4 millones**. Así mismo, el PIP también reporta un decremento de **L824.6**, producto de las medidas de contención del gasto, llegando a un presupuesto vigente de **L 11,583.5 millones**.

I. ANALISIS GLOBAL DE LA INVERSIÓN PÚBLICA AL SEGUNDO TRIMESTRE 2021

1.1 Inversión Pública Global 2021

El presupuesto global de la Inversión Pública al Segundo Trimestre del 2021 reporta un presupuesto vigente de **L24,051.9 millones** que representa el **3.7% del PIB¹** para el 2021, el cual muestra un incremento global de **L28.5 millones** respecto al presupuesto aprobado por el Congreso Nacional.

Cuadro No. 01
Inversión Pública por Gabinete Sectorial al 30 de Junio de 2021
Cifras en Millones de Lempiras

Gabinete / Institución	Presupuesto Aprobado	Presupuesto Vigente	Ejecutado (Devengado)	% Ejecución (Ejec./Vig.)
Entes que no forman parte del Ejecutivo	101.5	659.8	639.4	96.9
0180 - Registro Nacional de las Personas	101.5	659.8	639.4	96.9
Gabinete de Infraestructura, Servicios y Empresas Públicas	5,898.4	6,097.8	1,499.8	24.6
0022 - Fondo Hondureño de Inversión Social	1,482.3	1,174.9	105.4	9.0
0031 - Inversión Estratégica de Honduras (INVEST-HONDURAS)	2,003.2	2,009.7	826.4	41.1
0120 - Secretaría de Infraestructura y Servicios Públicos	618.4	817.5	301.8	36.9
0144 - Programa Nacional de Desarrollo Rural y Urbano Sostenible	51.5	51.5	-	-
0801 - Empresa Nacional de Energía Eléctrica	1,722.5	1,698.4	245.6	14.5
0803 - Empresa Nacional Portuaria	20.4	20.4	0.2	0.9
1801 - Alcaldía Municipal del Distrito Central	-	325.3	20.5	6.3
Gabinete de Prevención, Seguridad y Defensa	412.1	461.9	84.7	18.3
0041 - Comisión Permanente de Contingencias	-	23.6	11.6	48.9
0070 - Secretaría de Seguridad	412.1	438.3	73.1	16.7
Gabinete Económico	1,514.9	1,231.8	182.0	14.8
0028 - Instituto Nacional de Conservación y Desarrollo Forestal	99.1	58.8	0.9	1.4
0037 - Servicio de Administración de Rentas	291.0	98.4	20.6	20.9
0100 - Secretaría de Finanzas	162.0	165.0	22.3	13.5
0130 - Secretaría de Trabajo y Seguridad Social	86.7	55.4	27.4	49.5
0140 - Secretaría de Agricultura y Ganadería	876.2	854.3	110.8	13.0
Gabinete Social	2,355.5	3,132.1	659.4	21.1
0050 - Secretaría de Educación	311.7	203.8	4.6	2.3
0060 - Secretaría de Salud	459.7	1,358.4	405.4	29.8
0240 - Secretaría de Desarrollo e Inclusión Social	992.3	669.8	104.3	15.6
0244 - Dirección Nacional del Programa Ciudad Mujer	9.2	12.9	4.3	33.7
0402 - Agencia Estratégica de Proyectos Productivos, Ambientales y Sociales de Honduras	577.4	881.8	140.0	15.9
0703 - Universidad Nacional de Agricultura	5.2	5.4	0.7	12.4
Subtotal PIP	10,282.4	11,583.5	3,065.2	26.5
1801 - Alcaldía Municipal del Distrito Central	281.1	-	-	-
0449 - Servicios Financieros de la Administración Central	1,844.5	-	-	-
Total General PIP	12,408.1	11,583.5	3,065.2	26.5
Proyectos Ejecutados bajo Modalidad APP's */	3,048.8	2,590.4	313.9	12.1
Mejoramiento de la Infraestructura y Servicios del Departamento de Islas de la Bahía	50.0	19.9	19.9	100.0
Infraestructura Vial de los Departamentos de Colón y Atlántida	39.2	39.2	-	-
Apoyo y Promoción del Deporte (FINAPRODE)	40.0	40.0	-	-
Fideicomiso de Inversiones y Asignaciones (FINA II) */	1,087.3	978.9	-	-
Programa de Infraestructura Vial	2,850.0	2,800.0	1.6	0.1
Fondo Social Reducción de la Pobreza Extrema (Vida Mejor) */	4,500.0	6,000.0	1,459.8	24.3
TOTAL GENERAL INVERSIÓN PÚBLICA	24,023.4	24,051.9	4,860.4	20.2

Fuente: SIAFI, */Cifras proyectadas, proporcionadas por la Dirección de Contingencias Fiscales mediante Memorando UCF- 072 -2021; Superintendencia de Alianza Público Privada (SAPP). */Circular No. CGG-008-2021, No. CGG-781-2021 y No. CGG-GS-010-2021; emitidas por la SCGG en cumplimiento al Decreto Ejecutivo PCM-044-2019.

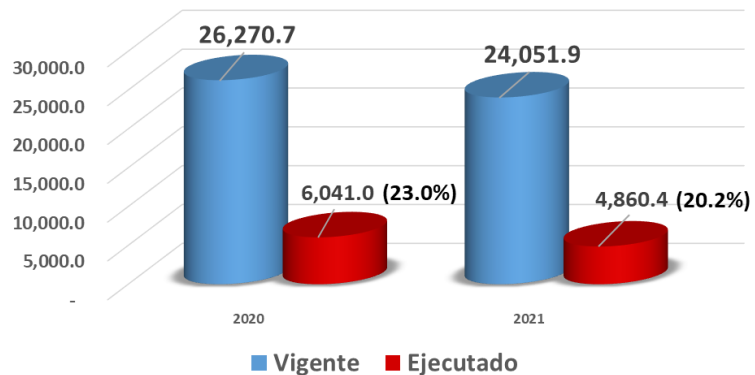
- Verde ≥ 45%
- Amarillo ≤ 35%
- Rojo < 34%

¹ El Producto Interno Bruto (PIB) estimado para el año 2021 asciende a L657,737,000,000, según cifra proporcionadas por la DPMF/SEFIN.

El Plan de Inversión Pública en su conjunto, muestra una ejecución financiera al 30 de junio del 2021 de L4,860.4 millones reflejando un 20.2% de ejecución a nivel de devengado, para la ejecución de 78. En el caso específico del Programa de Inversión Pública se observa un incremento en la ejecución presupuestaria de 11.8 puntos porcentuales en comparación con la ejecución al II Trimestre del 2020 (L1,332.3 en valores monetarios), lo anterior se debe a que a junio del 2020 la economía del país se encontraba prácticamente paralizada por la reciente llegada de la pandemia COVID 19 en el segundo trimestre de ese año.

El desempeño de la ejecución de la Inversión Pública al Segundo Trimestre del 2021 a nivel de devengado global muestra una reducción de 3 puntos porcentuales (20% en términos monetarios) en comparación con el segundo trimestre del año 2020, lo anterior se debe a retrasos en las ejecuciones de los fideicomisos que forman parte de la inversión pública en gran medida ocasionados por la Emergencia Sanitaria declarada por el Gobierno de Honduras a través del Decreto PCM-05-2020, ampliado y modificado a través del Decreto PCM-023-2020 y PCM-146-2020 al 31 de diciembre del 2021, mediante el cual se prorroga la vigencia de la declaratoria de Estado de Emergencia a nivel nacional, por los efectos de las fuertes lluvias ocasionadas por las Tormentas Tropicales “ETA” e “IOTA”, hasta el 31 de diciembre del 2021, decretada en todo el territorio nacional, en la infraestructura vial y sector productivo del País. situación que ha ocasionado los lentos procesos de adquisiciones, la paralización de las obras ejecutadas por los proyectos. Así como las actividades programadas en sus Planes Operativos Anuales. Por lo que se deberán de buscar mecanismos para agilizar la ejecución de proyectos, ya que la baja ejecución impacta directamente en la economía del país.

Gráfico No.1
Comparativo Inversión Pública 2020 - 2021
Vigente / Devengado
Cifras en Millones de Lempiras



En cuanto a la ejecución del Fondo Social Reducción de la pobreza (Vida Mejor) se reporta una ejecución de L1,459.8 millones y el Programa de Infraestructura Vial, por L1.6 millones de ejecución según el Sistema de Administración Financiera (SIAFI), proyectos de Alianzas Público Privadas por L313.9 millones y el Fideicomiso Mejoramiento de la Infraestructura y Servicios del Departamento de Islas de la Bahía por L19.9 millones, el resto de los Fideicomisos de Inversiones y Asignaciones (FINA 2), Fideicomiso Nacional de Apoyo y Promoción del Deporte, Fideicomiso de Mejoramiento de la Infraestructura Vial de los Departamentos de Colón y Atlántida y no presentan ejecución. Por otra parte los proyectos que están registrados en el sistema Nacional de Inversión Pública (SNIPH) cuentan con una ejecución de L1,261.0 millones, representando un 10% respecto a su presupuesto vigente.

En el cuadro No.1 se ve reflejada la disminución debido a las proyecciones de los fondos de inversión bajo la modalidad de Asociación Público Privada (APP), por la cantidad de L458.4 millones, en el Fideicomiso de Inversiones y Asignaciones (FINA 2) por un monto de L108.4 millones y L50.0 millones en el Fideicomiso de Infraestructura Vial y L824.6 millones en el PIP. Así mismo se reporta un incremento bastante significativo de L1,500 millones en el Fideicomiso Fondo Social de Reducción de la Pobreza .

En el primer trimestre la mayoría de los centros económicos del país, iniciaron con la apertura de sus negocios pero con restricciones y medidas de bioseguridad condicionadas por SINAGER, por lo que, la ejecución de los proyectos siempre se ve afectada a causa de la pandemia mundial ocasionada por el COVID 19, lo cual impacta directamente en la ejecución del PIP en su mayoría los proyectos orientados a generar un beneficio económico en el país.

En el PIP se ejecutan programas y proyectos que contribuyen al incremento de los activos no financieros de las entidades que integran el Sector Público y los bienes y servicios de dominio público, con el fin de iniciar, ampliar, mejorar, modernizar, reponer o reconstruir la capacidad productiva de bienes y la prestación de servicios nacionales.

Adicionalmente, las restricciones en la aprobación de cuotas de compromiso durante el primer trimestre del año, en cierta manera afectan la ejecución de los proyectos para honrar compromisos que no se encuentran en la proyección original de ejecución presupuestaria al 31 de diciembre del presente año. Dichas medidas han sido consideradas con el propósito de ejecutar fondos estrictamente para la emergencia nacional y controlar el gasto y déficit fiscal. Sin embargo, se han efectuado traslados de estructuras presupuestarias a fin de compensar espacio presupuestario para la incorporación de los recursos de crédito externo, con esto se pretende lograr que la ejecución de la Inversión Pública 2020 sea ejecutado conforme a la disponibilidad presupuestaria.

Cabe señalar, que la responsabilidad de ejecutar los recursos es exclusiva de la Unidad Ejecutora, de acuerdo a lo establecido en el artículo 2, numeral 34, del Reglamento de las Disposiciones Generales del Presupuesto Vigente (Acuerdo Ejecutivo No. 188-2020) de fecha 17 de abril 2020, el cual literalmente dice:

"UNIDAD EJECUTORA: Es la unidad responsable de la ejecución, vigilancia y alcance de los objetivos y metas, con los recursos y los costos previstos. Desde el punto de vista de la administración presupuestaria constituye el área de una dependencia o entidad, con facultades para adquirir, contratar y cubrir compromisos. Esta figura orgánica y funcional se establece para efectos del ejercicio presupuestario, en su aceptación más amplia, representa el ente responsable de la administración y ejecución de los programas, sub programas y proyectos."

Para el ejercicio fiscal 2021 en las Normas de Ejecución Presupuestarias, se incluyeron lineamientos específicos orientados a ordenar y agilizar la ejecución de proyectos, acorde a las restricciones fiscales, así como en la Ley de Ordenamiento de las Finanzas Públicas, Control de las Exoneraciones y Medidas Anti evasión y la Ley de Responsabilidad Fiscal.

1.2 Programas y Proyectos de Inversión Pública por Estructura del Sector Público

El monto Total de la Inversión Pública a nivel de presupuesto vigente al Segundo Trimestre del presente ejercicio fiscal, se concentra en su mayor parte en las instituciones de la **Administración Central**, con **92.3%**. Los proyectos que conforman el Programa de Inversiones Públicas absorben el 49.4% del presupuesto vigente total, por un monto de L L12,186.4 millones, siendo la Inversión Estratégica de Honduras (INVEST-H) quien posee el mayor presupuesto de inversión (L2,009.7 millones) seguido por la Empresa Nacional de Energía Eléctrica (ENEE) con una inversión de L1,722.5, en orden descendente quien sigue es la Secretaría de Salud (SESAL) con un monto de L1,358.4 millones Secretaría de Desarrollo e Inclusión Social (SEDIS) con un monto de inversión de L1,217.9 millones y el Fondo Hondureño

de Inversión Social (FHIS) con una inversión de L1,201.8; el resto de instituciones poseen un presupuesto de inversión de L4,676.1 millones representando el 19% de la inversión total.

Los proyectos ejecutados bajo la modalidad de Fideicomisos, siendo el Fideicomiso Fondo Social Reducción de la Pobreza el de mayor monto vigente de inversión (L6,000 millones) abarcando el 24% del total de presupuesto vigente, seguido por los fideicomisos de Infraestructura Vial y los proyectos ejecutados bajo la modalidad Alianzas Público Privadas sumando en su conjunto L5,390.3 millones representativos del 22% del presupuesto Vigente; en su conjunto los proyectos ejecutados bajo la modalidad de Fideicomisos y Asociaciones Público Privadas, absorben una inversión de L12,468.4 millones (50.6%); mientras que los

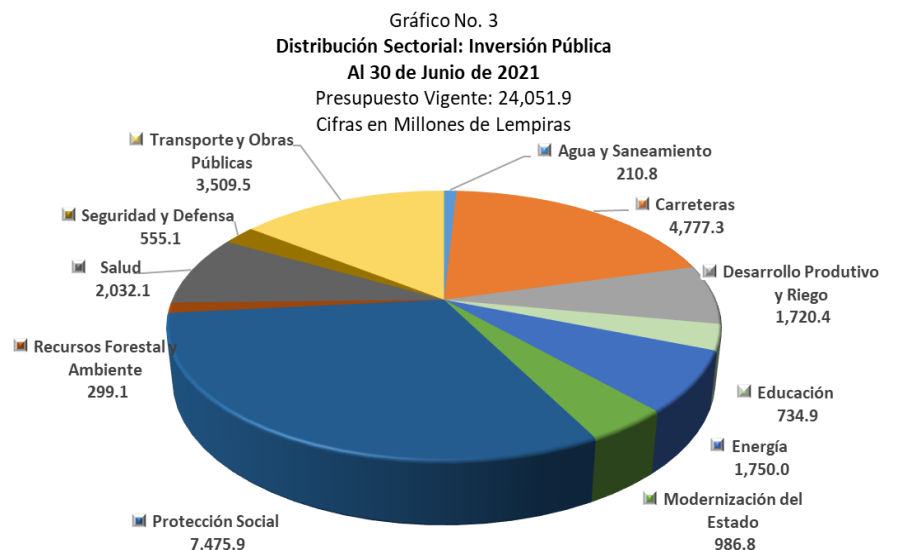
Distribución del IP por Estructura del Sector Publico

La distribución del PIP para el año 2021 de acuerdo a la Clasificación del Sector Público se aprecia en el Gráfico No.2. El cual muestra un Presupuesto Aprobado por la cantidad de **L24,023.4 millones**; destinando para a la **Administración Central (AC) L22,275.3 millones** y el **Resto del Sector Público (RSP) L1,748.1 millones**; por otra parte; el Presupuesto Vigente asciende a **L24,051.9 millones** de los cuales **L22,327.6 millones** corresponden a la AC y **L1,724.3 millones** para el (RSP). Asimismo, refleja una ejecución de **L1,572.3 millones (L4,614.0 millones AC y L 246.4 millones RSP)** representando un **20.2%** respecto al presupuesto vigente global.



1.3 La Inversión Pública a Nivel de Sector de Inversión

En cuanto a la inversión Sectorial, el **Sector Protección Social** cuenta con el mayor porcentaje de inversión con **L7,479.54 Millones (31%)**. La institución que ejecuta proyectos en apoyo a este sector es La Secretaría de Desarrollo e Inclusión Social (SEDIS), con una inversión de **L669.8 millones** para la ejecución de algunos proyectos tales como: Programa de Apoyo al Sistema de Protección Social (Bono Vida Mejor), Programa Apoyo a la Red de Inclusión Social con Prioridad



en Occidente, Proyecto de Integración de la Protección Social, y otros programas de Atención a Personas con Capacidades Especiales y Adultos Mayores en Situación de Vulnerabilidad. Se incluye en este Sector el fideicomiso de Fondo Social para la Reducción de la Pobreza, apoyando las iniciativas de Gobierno tales como Criando con amor, Vivienda Saludable, Guías de Familia, Ecofogones, Merienda Escolar, Bolsa Solidaria Adulto Mayor, entre otras;

En el **Sector Carretero** con una inversión **L4,777.3 millones (20%)**, Las principales instituciones que concentran este sector son INVESTH con una inversión de L2,009.7 millones para la ejecución de los principales proyectos Construcción del Corredor Logístico Villa de San Antonio-Goascorán Sección II y III, el Programa de Integración Vial Regional II, Rehabilitación y Mejoramiento del Corredor de Oriente, Carretera Tegucigalpa-Danlí, tramo Neteapa – Danlí entre otros, e INSEP con L817.5 millones, para ejecutar algunos de los proyectos como ser: Rehabilitación Vial del Corredor de Occidente: La Entrada - Copán Ruinas - El Florido y La Entrada - Santa Rosa de Copán, Construcción y Pavimentación Carretera Catacamas-Cuevas de Talgua, Construcción y Pavimentación con Concreto Hidráulico del Tramo Carretero Valladolid-La Virtud-Mapulaca con una Longitud Aproximada de 30 Km Localizado en el Departamento De Lempira, Corredor Turístico Distrito de los Lagos Etapa 1: Rehabilitación con Concreto Hidráulico Tramos: 1-Cañaveral-Río Lindo-Caracol Sección 1.

Además se incluye el Plan de Infraestructura Vial a través del Fideicomiso, los proyectos financiados a través de Alianzas Público Privada (APP's); para la ejecución del Corredor Lenca.

En el **Sector de Transporte y Obras Públicas** se reporta una inversión de **L3,509.0 millones (15%)** el cual incluye la ejecución de proyectos como: La Construcción Obras de Facilitación de Acceso al Recinto Portuario en Puerto Cortés (**ENP**). Asimismo algunos proyectos de APP's como la construcción del Aeropuerto de Palmerola, obras complementarias del Centro Cívico Gubernamental (CCG), rehabilitación de los aeropuertos de S.P.S, la Ceiba e Islas de la Bahía

En el **Sector Energía L1,750.0 millones (7%)**; para la ejecución de los proyectos de: Rehabilitación y Repotenciación del Complejo Hidroeléctrico Cañaveral-Río Lindo, Apoyo a la Integración de Honduras en el Mercado Regional (MER). Electrificación Rural en Lugares Aislados y Apoyo al Programa Nacional de Transmisión de Energía Eléctrica.

El **Sector Productivo y Riego L1,720.4 millones, (6%)**; en apoyo a la población más vulnerable de la zona del corredor seco, con el proyecto Alianza Para El Corredor Seco (USAID-GAFSP), proyecto Integrando la Innovación para la Competitividad Rural (COMRURAL II, beneficiando a los agricultores mediante la cadena agrícola, Proyecto de Competitividad y Desarrollo Sostenible del Corredor Fronterizo Sur Occidental Pro-Lenca, y el apoyo productivo a través del Fideicomiso de Inversiones y Asignaciones (FINA 2) para la cosechas de agua.

Con una menor inversión en el **Sector Salud L2.032.1 millones, (8%)**; para ejecutar proyectos principalmente en apoyo a la emergencia por el COVID 19, entre los principales proyectos se encuentran: Respuesta Inmediata de Salud para Contener y Controlar el Coronavirus (Covid - 19) y Mitigar su Efecto en la Prestación del Servicio, en Honduras, Programa Apoyo a La Red de Inclusión Social con Prioridad en Occidente, Proyecto de Mejora de la Gestión y Calidad de los Servicios de Salud Materno-Neonatal.

1.4 Inversión Ejecutada a Nivel de Fideicomisos y Alianzas Público Privadas (APP's)

Al Segundo Trimestre de 2021 según la información proporcionadas por la Dirección de Contingencias Fiscales mediante Memorando UCF- 072 -2021; Superintendencia de Alianza Público Privada (SAPP). *//Circular No. CGG-008-2021, No. CGG-781-2021 y No. CGG-GS-

010-2021; emitidas por la SCGG en cumplimiento al Decreto Ejecutivo PCM-044-2019, la Ejecución nivel de fideicomisos y APP's, asciende a **L1,795.3 millones**, representando un 14% respecto al presupuesto vigente (**L12,468.4 millones**). Dicha ejecución corresponde al Fondo Social Reducción de la Pobreza (Vida Mejor), por la cantidad de **L1,459.8 millones** representando un **4.3%**, respecto al presupuesto vigente (**L6,000.0 millones**) según el SIAFI y el Fideicomiso de Infraestructura Vial con una ejecución de **L1.6 millones** representativo de **0.1%** de ejecución, respecto al presupuesto vigente (**L2,800.0 millones**). Mientras que la superintendencia de Alianzas Público Privadas reporta una ejecución de **L313.9 millones (12.1%)** en proyectos APP's, los cuales cuentan con presupuesto vigente de **L2,590.3** de ejecución, el resto de los fideicomisos no cuentan con ejecución en el presente periodo.

1.5 Financiamiento de la Inversión

El **56.7%** de la Inversión Pública Global del Presupuesto Vigente es financiado por fuentes nacionales (incluye Vida Mejor, APP's, Plan de Infraestructura Vial y Fideicomisos de y el **43.3%** por fondos externos; de estos el **90.8%** es financiado por crédito externo (Fuente 21) y el **9.2%** por donaciones (Fuente 22). Principalmente con recursos provenientes del BID, BCIE, BM, Unión Europea y OFID. Ver cuadro No.2.

Las instituciones que concentran el mayor porcentaje de recursos, destacan Inversión Estratégica de Honduras (INVEST-HONDURAS), orientado a la construcción de carreteras, Empresa Nacional de Energía Eléctrica para proyectos de energía, Fondo Hondureño de Inversión Social, Secretaría de Desarrollo e Inclusión Social, Secretaría de Agricultura y Ganadería para la construcción de sistemas de riego, planes de negocio, Fondo Social Reducción de la Pobreza (Vida Mejor, Microempresas) entre otras.

Cuadro No. 2
Inversión Pública: Clasificación por Fuente de Financiamiento
Cifras en Millones de Lempiras

Fuente de Financiamiento	Presupuesto Aprobado	Presupuesto Vigente	Presupuesto Ejecutado	% Ejecución (Ejec/Vig)
Fondos Nacionales	12,743.7	13,643.8	2,074.19	15%
Crédito Externo	9,861.5	9,451.9	2,557.17	27%
Donaciones Externos	1,418.2	956.2	229.1	24%
Total Plan de Inversión	24,023.4	24,051.9	4,860.5	20%

Fuente: SIAFI

En seguimiento a las Normas de Ejecución Presupuestaria del Año 2021, en su Artículo 27, que literalmente expresa que; "Sin perjuicio de lo establecido en el Artículo 36 de la Ley Orgánica del Presupuesto, para fines de agilizar la incorporación de los recursos externos provenientes de donaciones, el Formulario (FMP-05) denominado "Documento de Modificación Presupuestaria" generado por el SIAFI, tendrá el mismo efecto de una Resolución Interna y se adicionarán en el Presupuesto General de Ingresos y Egresos de la República para el presente Ejercicio Fiscal, siempre que se cuente con la contraparte nacional, cuando corresponda.....

Los avances de la ejecución física respecto al PIP y a Nivel de Sector se muestran a continuación:

1.6 EJECUCIÓN FÍSICA A NIVEL DE SECTORES:

a) SECTOR CARRETERAS:

Al Segundo Trimestre las distintas Instituciones del Sector registraron diferentes avances de ejecución de sus proyectos de construcción de carreteras ejecutados a través de INVESTH e INSEP entre los cuales están:

Proyectos ejecutados por Inversión Estratégica de Honduras (INVEST-HONDURAS)

- **Corredor Pacífico-Programa de Integración Vial Regional (BID_2470/BL-HO-1 y BID_2470BL-HO-2):**

Al segundo trimestre se avanzó en el proceso de adjudicación de la contratación de la firma consultora que estará a cargo de la supervisión de las obras de reparación de acuerdo a la solución propuesta en los resultados del Estudio de Ingeniería Forense de la Estructura de Pavimento desarrollado por el National Center for Asphalt Technology (NCAT), en el tramo I y II de Corredor Pacífico (Choluteca–Jicaro Galán–El Amatillo). A la fecha se tiene No Objeción del BID y se espera firmar contrato en julio 2021.

- **Programa de Integración Vial Regional II BID 3815/BL-HO**

Al segundo Trimestre de 2021, se continuó trabajando en el proceso de contratación de alguna ONG o Fundaciones para el acompañamiento, inclusión y sostenibilidad de la Asociación de Mujeres Carpinteras “Ellas en Acción” el mercado laboral de la región, con lo cual se pretende aportar un capital de trabajo, que sirva para la compra de materia prima, gastos de producción, gastos generales, pago de salarios, entre otros. Se espera firmar contrato en los primeros 15 días del mes de julio, con lo cual se espera financiar los primeros 4 meses de funcionamiento del Taller de Carpintería, así como el pago de la ONG que acompañe a la Asociación de Mujeres y para que al final del año 2021 las carpinteras puedan tener un negocio autosostenible con margen de ganancia para mejorar su calidad de vida.

- **Ampliación y Mejoramiento de Carretera CA-5 Norte, Segmentos I y II (Sección 2ª), Tramo Las Mercedes-Empalme Villa de San Antonio (BCIE-2098):**

Al cierre del año 2020 se logró finalizar toda la obra física programada para el proyecto, pavimentando y ampliando a cuatro carriles 4.8 kilómetros del Corredor Logístico y actualmente se trabaja en la recepción final y el traspaso de las obras al Concesionario Vial para su respectivo mantenimiento..

- **Rehabilitación y Mejoramiento del Corredor de Oriente, Carretera Tegucigalpa-Danlí, tramo Neteapa – Danlí. (BID_2470/BL-HO-1 y BID_2470BL-HO-2 BID-3815/BL-HO):**

Al segundo trimestre, puntualmente alcanzó un avance físico del 100%, rehabilitando y pavimentando con concreto hidráulico 35.3 kilómetros del tramo carretero Neteapa – Danlí, el cual durante su etapa de ejecución se dividió en dos tramos: el primero de 20.40 kilómetros que se encuentra entre Morocelí y Potrerillos y el segundo de 14.9 kilómetros entre Jacaleapa y Danlí. Ambos finalizados y listos para el beneficio de más de 10 mil usuarios que diariamente circulan por esta vía. El proyecto también incluyó una ampliación del tercer carril de ascenso en algunas pendientes, con el objetivo de facilitar el tránsito vehicular y prevenir accidentes, señalización vertical y horizontal, entre otras obras de ingeniería. Estas obras también

benefician a la población de los municipios de Morocelí, Potrerillos, Jacaleapa, Arenal, San Matías y Danlí y durante su ejecución se generaron unos 440 empleos directos y 118 indirectos.

- **Programa de Infraestructura Vial (Fideicomiso):**

Los proyectos que se ejecutan bajo la modalidad del Fideicomiso Vial no se encuentran registrados en el SNIPH debido a que en su mayoría corresponden a obras de mantenimiento de la Red Vial Pavimentada y No Pavimentada.

En el Programa de Acceso a Cabeceras Municipales de la Red Vial No Pavimentada se han intervenido 3,715.94 km acumulados, equivalente al 88.38% de lo programado, y los kilómetros finalizados acumulados por 3,509.31 Km que equivale al 83.46% del total programado desde el año 2019. Cabe destacar que en el mes de junio se ejecutaron la cantidad de 28.81 Km Intervenidos y 45.41 Km Afinados (Finalizados).

Respecto a la Red Vial Oficial Pavimentada, el Programa de Bacheo y Sellos Asfálticos se logró la legalización de los contratos de las empresas constructoras y supervisoras adjudicadas de los procesos de contratación. Asimismo, se notificaron a las empresas constructoras, los requisitos para el trámite de pago del anticipo.

Hasta el mes de junio se presenta una ejecución de avance de obra en el Programa de Bacheo de 201.10 Km de 653.81 Km (en un total de 28 Lotes) equivalente al 30.76% de lo programado y el Programa de Sellos Asfálticos se ejecutaron de bacheo de remoción y saneamiento la cantidad de 135.37 Km de 790.97 Km (20 Lotes) que equivale al 17.11%, cabe destacar que para la actividad de sellado asfáltico no se toma en consideración, hasta que se inicie dichos trabajos por lo que el avance es 0%.

Proyectos ejecutados por la Secretaría de Infraestructura y Servicios Públicos (INSEP):

- **Construcción y Pavimentación con Concreto Hidráulico del Tramo Carretero Valladolid - la Virtud-Mapulaca con Una Longitud Aproximada de 30 Km Localizado en el Departamento de Lempira, (FN-INSEP-23245):**

El Proyecto ha ejecutado aproximadamente 25 kilómetros de Pavimento con Concreto Hidráulico de un total de 30 kilómetros. Los puentes sobre el río Jorón y sobre el río Mocal ya cuentan con sus vigas colocadas y los trabajos se están concentrando en el fundido de losas, las obras adicionales como la caja puente en la entrada a Mapulaca ya tiene un avance considerable y con el acceso al puente fronterizo.

En el mes de junio se elaboró un dictamen técnico para ampliación de plazo para considerar el cierre del proyecto hasta el 31 de diciembre de 2021, debido a que el proyecto culmina la totalidad de sus obras en el mes de octubre, con lo que se estaría pagando las últimas estimaciones del proyecto en el último trimestre del año 2021.

- **Rehabilitación Vial del Corredor de Occidente: la Entrada - Copán Ruinas - el Florido y la Entrada - Santa Rosa de Copán, (BCIE-2156, BEI-FI No.84859, DCI-ALA/2015/369-566, TA2015034 HN LIF).**

- La ejecución física del proyecto cuenta con los siguientes entregables:

1. Infraestructura: 119.07 kms. Rehabilitados.

2. Patrimonio Cultural: Rescate Arqueológico Lote 3.
 3. Plan de Reasentamiento: Construcción de 67 viviendas a familias ubicadas en sitios vulnerables.
 4. Seguridad Vial: Auditorias, capacitaciones de seguridad Vial/acompañamiento de TYPESA –AEC.
 5. Convenio con los Pueblos Indígenas: Mejoramiento de caminos de accesos, obras menores de drenaje y Dotación de insumos agrícolas entre otros.
 6. Elaboración de estudios en las diferentes fallas situadas a lo largo del proyecto
- **Proyecto "Construcción y Pavimentación Carretera Catacamas-Cuevas de Talgua en el Departamento de Olancho, con una longitud aproximada de 8.93 Kilómetros, (Fondos Nacionales 0000003-13):**

En el mes de junio, INSEP ha estado realizando pagos de saldos adeudados a la empresa William & Molina por un monto de L 22,566,614.13. Con ello, se reactivó el proyecto y se brindó orden de inicio para que el contratista continuara con las obras pendientes en el puente sobre el Río Talgua.

- **Construcción a Cuatro (4) Carriles del Bulevar de Comayagua, Etapa II: Estación 2+500 - Hacia Desvió de Ajuterique, con Una Longitud Aproximada de 1 Km, Localizado en la ciudad de Comayagua.**

INSEP requiere una extensión plazo de cierre por un periodo de tres meses (hasta el 31 de octubre de 2021) para el Proyecto según Oficio DM No.0690-2021, la cual es necesaria para finalizar la gestión de pago de las estimaciones a presentar por la empresa constructora SEMARCO y los informes a presentar por la empresa supervisora GATESA; así como la inspección, recepción e informe final del proyecto. El proyecto presenta un avance físico del 94%

b) SECTOR DE PROTECCION SOCIAL:

Los principales rubros de inversión están destinadas a inversión en desarrollo humano en las poblaciones más vulnerables. Al Segundo Trimestre las distintas Instituciones del Sector, registran los siguientes avances físicos:

Proyectos Ejecutados por Secretaría de Desarrollo e Inclusión Social (SEDIS):

La inversión de la institución se concentra en ocho (8) proyectos relevantes que apoyan las Traslaciones a las familias de extrema pobreza así mismo fortaleciendo la Secretaría de Salud y la Secretaría de Educación; proyectos de los cuales tres (4) son financiados con fondos externos y el resto con fondos nacionales.

- **Programa de Apoyo a la Red de Protección Social III (3371/BL-HO)**

En el **Componente V:** Centros Educativos de Educación Básica con Instalaciones, en el segundo trimestre de 2021, se efectuaron pagos de estimaciones de las Obras de Ampliación para el Tercer Ciclo en 24 Centros de Educación Básica (CEB).

Es importante mencionar, que de los 26 Centros de Educación Básica (CEB's) programados para el 2021 se han recepcionados 25 CEB. De igual manera, se efectuó el pago de honorarios profesionales a los Ingenieros Supervisores de Obras de la Secretaría de Educación (SEDUC).

Componente IV: Se encuentra en etapa de cierre financiero, administrativo y contable, mediante oficio No. DGIP-PROG-SEG-050-2021 de fecha 7 de abril de 2021, mediante el cual se comunica a la unidad ejecutora realizar las gestiones correspondientes para el cierre del Proyecto.

- **Proyecto de Integración de la Protección Social (6401-HN)**

Componente de Transferencias Monetarias Condicionadas Urbano, se efectuó la Transferencia al ente pagador para el pago de la Transferencia Monetaria de Emergencia del periodo 2020 Dominio Urbano a los participantes focalizados en los municipios del Distrito Central y San Pedro Sula, de acuerdo a lo descrito en el memorándum CFS No.316-2021. A la fecha, se cuenta con datos preliminares del periodo 2020, lográndose beneficiar con la entrega en 38,576 hogares; según detalle por departamento: Atlántida 1,546 hogares, Colón 1,138 hogares, Comayagua 3,087 hogares, Copán 1,080 hogares, Cortés 4,379 hogares, Choluteca 3,126 hogares, El Paraíso 3,076 hogares, Francisco Morazán 11,378 hogares, Intibucá 829 hogares, La Paz 1,347, Olancho 2,303 hogares, Santa Bárbara 155 hogares, Valle 1,309 hogares y Yoro 3,823 hogares.

Para el segundo semestre del año, se tienen programadas 44,727 Entregas de TMC, beneficiando a igual número de hogares participantes. **Es de mencionar que la unidad ejecutora no ha realizado entregas en el presente año.**

Componente Fortalecimiento Institucional para la Integración del Sistema de Protección Social, contratación consultor Analista Programador para el Centro Nacional de Información del Sector Social (CENISS).

Componente Fortalecimiento del Programa de Transferencias Monetarias Condicionadas y el Sistema de Entrega, se continuó con las consultorías que apoyan y garantizan la operatividad del Sistema de Información Gerencial SIG, particularmente (i) Analista en Infraestructura de Servidores y Base de Datos del SIG, (ii) dos (2) Consultores en Seguimiento y Apoyo a los Requerimientos del Programación del SIG, (iii) dos (2) Programadores Senior para el Mantenimiento del SIG, (iv) dos (2) Analistas programadores para el mantenimiento del SIG y (v) Atención de Requerimientos Diarios del Sistema de Información Gerencial. También se efectuó el pago de las consultorías Experto en Administración de Bases de Datos y Warehouse para el SIG-SSIS y Consultor Experto SIG en Infraestructura de Servidores y Seguridad perimetral actualmente instalado en la SSIS.

Componente Gestión del Proyecto: se efectuó el pago por el servicio de publicación del anuncio de adquisiciones de ofertas de Renovación de Licencias DevExpress" SDO 002-SSIS-BM-6401-2021 para el Centro Nacional de Información del Sector Social (CENISS), en los principales diarios del país.

- **Programa de Apoyo al Sistema Integral de Protección Social (5008/BL-HO)**

Componente Transferencias Monetarias Condicionadas: se continuó con la entrega de TMC correspondiente al periodo 2020. se cuenta con los datos preliminares de manera acumulada, lográndose beneficiar a 27,861 hogares, según detalle por departamento: Colón (1,150 hogares), Copán (5,043 hogares), El Paraíso (11,916 hogares), Francisco Morazán (6,589 hogares) e Intibucá (3,163 hogares).

Para el año 2021, se tienen programadas 102,990 Entregas de TMC, beneficiando a igual número de hogares participantes. Es de mencionar que a la fecha la unidad ejecutora no ha

realizado entregas en el presente año.

Componente Fortalecimiento Operativo e Institucional de la SSIS: apoyo a la operatividad del PVBM tanto a nivel central como en campo, como ser contratación de personal: Digitadores, Supervisor de Digitación, Coordinadores Departamentales, Gestores Sociales, Técnicos de Auditoría, Oficiales de Atención al Participante y Asistente Operativo de la Dirección de Transferencias Monetarias Condicionadas. Asimismo, la continuidad de los servicios de un Asesor Técnico quien brinda el apoyo directo al Despacho de la SSIS. con recursos de esta operación se continuó financiando la operatividad de la Unidad de Corresponsabilidad del PBVM de la Secretaría de Salud (SESAL), Consultor central para la identificación de la Oferta institucional para la implementación de la Estrategia de Inclusión Productiva para los Hogares Participantes del PBVM.

Componente Fortalecimiento de la Oferta de los Servicios Educativos: se continuó con las Consultorías que conforman la Unidad de Corresponsabilidad de la Secretaría de Educación como ser: Coordinador del Componente de Educación, Oficial Administrativo SEDUC, Asistente Administrativo SEDUC, Oficial de Comunicación SEDUC, Gestor Técnico Pedagógico SEDUC y Digitadores. También, se iniciaron los procesos para la adquisición de Kit Educativo de Mochilas para su entrega a Centros Educativos, consumibles de oficina para la operatividad. Adicionalmente se reembolsaron viáticos por gira con el propósito de realizar supervisión de corresponsabilidad escolar, fortalecer la continuidad educativa a niños en los centros educativos focalizados en el programa Bono Vida Mejor en los departamentos de Atlántida y Colón.

- **Fideicomiso: Fondo Social para la Reducción de la Pobreza Vida Mejor**

Proyecto Ejecutado por la Dirección Nacional Ciudad Mujer:

- **Proyecto “Centros de Atención Integral para mejorar las Condiciones de Vida de las Mujeres Hondureñas (Ciudad Mujer)” BID 3371/BL-HO.**

i. Centro Ciudad Mujer Tegucigalpa

Al segundo I trimestre se han atendido a 10,023 mujeres, de las cuales 2,857 fueron nuevos ingresos (28.5%) del total y 7,166 (71.5%) visitas subsecuentes y los servicios brindados por los diferentes módulos ascendieron a 25,644.

ii. Centro Ciudad Mujer Choloma

Al segundo trimestre se han atendido a 6,826 mujeres, de las cuales 2,189 fueron nuevos ingresos (32%) del total y 4,637 (68%) visitas subsecuentes y los servicios brindados por los diferentes módulos ascendieron a 20,643.

iii. Centro Ciudad Mujer San Pedro Sula

Al segundo trimestre se han atendido a 10,664 mujeres, de las cuales 4,513 fueron nuevos ingresos (42.3%) del total y 6,151 (57.7%) visitas subsecuentes y los servicios brindados por los diferentes módulos ascendieron a 30,491.

iv. Centro Ciudad Mujer La Ceiba

Al segundo trimestre se han atendido a 9,029 mujeres, de las cuales 3,852 fueron nuevos ingresos (434%) del total y 5,177 (57%) visitas subsecuentes y los servicios brindados por los diferentes módulos ascendieron a 18,775.

v. Centro Ciudad Mujer Juticalpa

Al segundo trimestre del presente año se han atendido 7,188 mujeres, de las cuales 2,522 fueron nuevos ingresos (35%) del total y 4,666 (65%) visitas subsecuentes al Centro, reflejando de esa forma su conformidad y satisfacción con la atención recibida en los diferentes módulos,

vi. Ciudad Mujer Móvil

Al segundo trimestre se han atendido 2,618 mujeres, atendiendo un promedio diario de 58 visitas y los servicios brindados por los diferentes módulos ascendieron a 3,124 entendiéndose que cada usuaria puede visitar de 2, 3 o 4 módulos a la vez.

Proyecto ejecutado por La Inversión Estratégica de Honduras, (INVEST-H),

- **Proyecto “Centros de Atención Integral para mejorar las Condiciones de Vida de las Mujeres Hondureñas (Ciudad Mujer)” BID 3371/BL-HO.**

El 01 de marzo de 2021, finalizó contractualmente en un 100% la construcción del Centro Ciudad Mujer en la ciudad de Choluteca, presentando un área de construcción de 3,400.96 metros cuadrados, en un terreno de aproximadamente dos y media manzanas. Los edificios que forman el complejo se denominan de la siguiente manera: Atención a la Violencia, Autonomía Económica, Salud Sexual y Productiva, Cuidado Infantil, Atención a las Adolescentes, Recepción y Cafetería. El complejo también cuenta con un cuarto de bombas, una cisterna para aguas lluvias, cisterna para agua potable, un cuarto de máquinas, un cuarto para desechos y una caseta para vigilancia. El 13 de abril de 2021, se firmó el Acta de Traspaso de Obras para el Contrato de Servicios de Construcción del Centro Ciudad Mujer Choluteca, entre los representantes de INVEST-Honduras y del Centro Ciudad Mujer / Dirección Nacional del Programa Presidencial Ciudad Mujer, entrando dicho centro en operación a partir del mes de mayo de 2021, beneficiando a unas 220,000 mujeres de la zona sur, quienes recibirán más de 40 servicios gratuitos de calidad y brindados con calidez por 14 instituciones del Estado. Durante el trimestre se inició el proceso de cierre financiero de los componentes que administra INVEST-Honduras, esperando completar el mismo en el siguiente trimestre.

Proyecto ejecutado por el Fondo Hondureño de Inversión Social

- **Programa de Convivencia Ciudadana y Mejoramiento de Barrios (PCCMB), (BID 4518/BL-HO):**

Se muestran los avances por productos al 30 de Junio de 2021:

Los Proyectos de integración urbana el cual incluye: Ampliación, Mejoramiento y/o Construcción de sistemas de alcantarillado sanitario, agua potable, drenaje pluvial, mejoramiento vial y obras de mitigación de riesgos, al 30 de junio tienen el siguiente avance:

- Proyecto de Integración Urbana Colonia 25 de enero 86%
- Proyecto de Integración Urbana Colonia Nueva Australia 79%

- Proyecto de Integración Urbana Colonia Nueva España 55%
- Proyecto de Integración Urbana Colonia Nueva Galilea 62%

El proyecto de equipamiento social el cual incluye las siguientes obras y avance físico:

- Ampliación de Jardín De Niños Colonia Nueva España. 100%
- Ampliación de La Escuela David Corea Sánchez. 100%
- Construcción de Centro Comunal Colonia 25 de enero. 100%
- Construcción de Centro Comunal Colonia Australia. 100%
- Construcción de Centro Comunal Colonia Nueva Galilea. 100%
- Reparación de Cancha Polideportiva Colonia Nueva Galilea. 100%

Se finalizó el diseño de obras del Proyecto de Integración Urbana en colonias Montes de los Olivos, Nueva Jerusalén No. 2, Brisas del Mogote Altos de la Quezada, La Huerta, Villas San Miguel, Brisas del Roble, y Altos del Mirador para un total de 3,035, predios. Se ha iniciado el proceso de licenciamiento ambiental.

c) SECTOR ENERGIA:

El Sector destina su inversión a la construcción, operación y mantenimiento de las centrales hidroeléctricas, inversión en obras relacionadas con la integración de Honduras al SIEPAC, electrificación de viviendas y transmisión eléctrica teniendo como propósito mejorar y ampliar la cobertura del servicio eléctrico para contribuir al crecimiento y desarrollo económico y social del país, mediante los Proyectos de Rehabilitación y Repotenciación del Complejo Hidroeléctrico Cañaveral-Río Lindo, Apoyo a la Integración de Honduras en el Mercado Eléctrico Regional (MER), Apoyo al Desarrollo Sostenible de las Energías Renovables, Apoyo al Programa Nacional de Transmisión de Energía Eléctrica, Electrificación Rural en Lugares Aislados y Sistemas Fotovoltaicos de la Red. Los avances al Segundo trimestre se presentan a continuación.

Proyectos ejecutados por la Empresa Nacional de Energía Eléctrica (ENEE):

- **Programa de Apoyo a la Integración de Honduras en el Mercado Eléctrico Regional, (BID 3103/BL-HO y GRT/SX-16864-HO):**

Al segundo Trimestre del 2021 el proyecto ha logrado la ampliación y puesta en Operación de la Subestación El Progreso ampliada de 300MVA a 450MVA y de la Subestación Toncontín Etapa I ampliada de 75MVA a 150MVA, Líneas de Transmisión las Flores - Erandique y Danlí - Chichiste que corresponden a un 75% de ejecución y se tiene programado como metas para 2021 finalizar el Informe de Servicios de Auditoría Financiera del 2020.

- **Rehabilitación y Repotenciación del Complejo Hidroeléctrico Cañaveral - Río Lindo, (BID 3435/BL-HO y JICA HO-P6):**

Se Amplió el plazo hasta el 28 de marzo del 2022 para desembolsos de este contrato de préstamo autorizado por la SEFIN y el BID, dicha ampliación ha sido registrada en el SNIPH, se sigue avanzando en la ejecución de Suministro, Instalación, Pruebas y Puesta en Servicio de Cuatro (4) Sistemas de Excitación Estática Digital para Generador Síncrono y (4) Transformadores de Excitación, a la fecha se lleva un avance de 70%, sin contratiempos de Importancia alta y adquisición e Instalación de los equipos principales y auxiliares

- **Apoyo al Programa Nacional de Transmisión de Energía Eléctrica (BID 4598/BL-HO 4599/SX-HO)**

Al segundo Trimestre 2021 se pretende avanzar en la Construcción y Pruebas de Ampliación de Subestaciones San Buenaventura y San Pedro Sula Sur 230/138 kV y Línea de Transmisión Doble Terna 230 kV y Bienes inmuebles donde se construirá la Subestación el Sitio y la Victoria y hacer los pagos de los contratos 42/2021; 44/2021, 45/2021, 46/2021; 47/2021; 52/2021;57/2021.

Proyecto Ejecutado por El Programa Nacional de Desarrollo Rural Sostenible (PRONADERS):

- **Proyecto De Energía Renovable Para El Desarrollo Rural Sostenible Pro-Energía Rural, (EDCF No. HND-5) Fondos de Korea Eximbank:**

Se continúa elaborando cronogramas de reprogramación de actividades de las 59 Juntas de Energía e Instalaciones de 2,347 Sistemas Fotovoltaicos Adicionales para Vivienda en los departamentos de Lempira, Santa Bárbara y La Paz donde se destacan los siguientes avances:

- Actualmente Pro-Energía Rural se encuentra trabajando en actividades del cierre de la fase I del proyecto, realizando la depuración y digitalización de fichas de instalación, como también la impresión de actas de recepción de obra por cada una de las comunidades de los departamentos donde se encuentra dirigido el Proyecto.
- Preparación e impresión del material didáctico para la Socialización de los 2,347 SFV.
- Se continúa en forma virtual con la Socialización con Autoridades Municipales de los 4 departamentos de Lempira, Intibucá, Santa Bárbara y La Paz, sobre los 2,347 SFV adicionales para Viviendas y de las 59 JE.
- Levantamiento base, revisión y digitalización de las Fichas Socioeconómicas de 2,347 Familias en los 4 departamentos que serán beneficiadas con la Ampliación de los 2,347 SFV.
- Se continúa con los cronogramas de supervisión de la instalación de 2,347 SFV en Viviendas.
- Se continúa trabajando en la Revisión del Diseño Final de los nuevos Sistemas Fotovoltaicos a instalar (2,347 SFV) en viviendas adicionales, dichas modificaciones servirán para optimizar el desempeño, eficiencia y potencia, lo cual vendrá a fortalecer los equipos.
- El proyecto “PRO ENERGIA RURAL” ya finalizó la I etapa de Operación, Mantenimiento y Soporte a los 21,486 Sistemas Fotovoltaicos de la Red. En Agosto de 2020 el Korea-Exim Bank, realizó una revisión de costos de los 2,347 SFV adicionales en conjunto con la Empresa Constructora “Joint Venture of Top and Joeun and Korbi” y la Empresa Supervisora “Dohwa”.
- A pesar de la pandemia COVID-19 que está atravesando nuestro país, Pro-Energía Rural está realizando Teletrabajo con cada Unidad que forma parte del Programa, a nivel administrativo como regional; de esta manera los equipos regionales realizan el seguimiento al nuevo Cronograma de Trabajo de los Sistemas Fotovoltaicos. Asimismo, realizaron cronogramas de reprogramación de las actividades.

d) SECTOR EDUCACIÓN:

Este sector apoya la mejora de la calidad educativa a través de la capacitación a docentes, construcción de Aulas mediante los proyectos de Infraestructura escolar y Proyecto de Mejora

de la Calidad educativa (proyecto Joven), Proyecto: “Mejoramiento de la Calidad de la Educación Prebásica en Honduras.

Los avances al segundo trimestre en los proyectos son los siguientes:

Proyecto Ejecutado por la Secretaría de Educación

- **Programa de Mejora de la Infraestructura Escolar” (PROMINE KFW Fase II):**

De acuerdo a lo reportado por la Unidad Ejecutora, en el marco del PROMINE/KFW en relación a las actividades realizadas desde el ámbito de la Supervisión de Infraestructura, Seguridad Alimentaria y Temas Administrativos, presenta el Desarrollo de 7 consultorías en el fortalecimiento a la ejecución del PROMINE (Fase IV) y visitas realizadas por los Supervisores Departamentales para la supervisión y seguimiento de proyectos en ejecución.

En relación con la ejecución del proyecto en la Fase V; la unidad ejecutora ha indicado que se reprogramará su inicio considerando la disponibilidad de recursos de la Fase IV, así mismo, por indicaciones del Cooperante se dará inicio hasta que haya finalizado la Auditoría correspondiente a la Fase IV (período 2018 -2020), y bajo esta premisa, mediante Nota Técnica No. 15-2021 se cede el espacio presupuestario por un monto de L.3,671,000. Se rehabilitaron 6 centros educativos durante el período de análisis.

- **Proyecto: “Mejoramiento de la Calidad de la Educación Prebásica en Honduras” (IDA 6560-HN):**

De acuerdo a lo reportado por la Unidad Coordinadora de Proyectos (UCP), se encuentran en ejecución 11 contratos de consultorías: coordinación general, coordinación de adquisiciones, coordinación administrativa y financiera, (especialistas ambientales y sociales en proceso de contratación), técnico en formación permanente, especialista en monitoreo y evaluación, especialista en adquisiciones y contrataciones de infraestructura, oficial técnico en construcciones escolares, oficial técnico en educación prebásica, asesor legal para la Dirección General de Construcciones Escolares y Bienes Inmuebles (DIGECEBI), oficial de adquisiciones para la UCP y la Consultoría individual para el Diseño del Programa de Fortalecimiento de los Consejos Municipales de Desarrollo Educativo (COMDE).

Producto de la reducción presupuestaria en los grupos de gasto 200 y 300 (mediante Nota Técnica No. 20-2021); la UCP actualizó el Plan de ejecución del Proyecto, considerando que las actividades son secuenciales por lo que se realizará traslados presupuestarios para atender dichos requerimientos. Adicionalmente, el proyecto cedió mediante Nota Técnica No. 15-2021 espacio presupuestario de Donaciones Externas (Convenio TF0B2218-HN) por un monto de L.20,430,164 tomando en consideración que, de realizarse el primer desembolso al mismo, podrá incorporarse en cumplimiento al artículo 29 de las Disposiciones Generales de Presupuesto vigentes.

Proyecto Ejecutado por la Agencia Estratégica de Proyectos Productivos, Ambientales y Sociales de Honduras (AEPAS-H).

- **Proyecto Mejora de la Calidad Educativa para el Desarrollo de Habilidades para el Empleo: Proyecto Joven, (BID 4449/BL-HO)**

De acuerdo a la Unidad Ejecutora, los logros alcanzados al II trimestre se describen a continuación:

Componente 1: Cobertura de servicios del tercer ciclo de Educación Básica con énfasis en zonas rurales del occidente del país.

Producto 1.1: en ejecución el Convenio para la Prestación de Servicios Técnicos para la Atención del Tercer Ciclo de Educación Básica año 2021. Este convenio tiene una cobertura en centros educativos de comunidades rurales de los departamentos de Intibucá, La Paz, Lempira, Copán, Santa Bárbara y Ocotepeque en el tercer ciclo de Educación Básica donde no se tiene posibilidades de acceso a los servicios educativos de este ciclo bajo la oferta tradicional, atendiendo 11,574 educandos en 272 CEB's, así como también son beneficiados los 672 gestores educativos. El IHER ha asumido la responsabilidad total de atención de 200 CEB, en los cuales se atiende a 7425 educandos con 434 gestores educativos. Y por su parte la Secretaría de Educación mantiene su compromiso de sostenibilidad de 75 CEB, donde 238 gestores educativos atienden a 4149 educandos.

Producto 1.2: Escuelas con módulos de tres aulas del tercer ciclo construidos y equipados: apoyar el fortalecimiento de la cobertura escolar en tercer ciclo, se concluyó la formulación de las carpetas de factibilidad de proyectos de infraestructura educativa llegando a la conformación de las 50 carpetas que se tenía como meta. Está en proceso de adjudicación de la Empresa Constructora para las 27 primeras carpetas. Por otra parte, se está preparando y revisando los documentos para las 23 carpetas restantes. Por iniciar el proceso de licitación para la adquisición de Mobiliario y Equipo pedagógico para módulos de escuelas priorizadas.

Componente 2: Mejora de la calidad y pertinencia de los servicios educativos.

Producto 2.1: Currículo de formación inicial de docentes actualizado con más horas de práctica y revisión de módulos de pedagogía y **Producto 2.2:** Docentes capacitados en pedagogías de aprendizaje activo (CRF): Actualmente, se encuentra en vigencia el Convenio de Cooperación Interinstitucional entre la SEDUC y la Universidad Pedagógica Nacional Francisco Morazán (UPNFM), mismo que se firmó en 2019, con el propósito de implementar acciones para la mejora de las capacidades docentes tanto en formación inicial, como en formación continua para gestores y/o facilitadores, docentes, directores y supervisores de centros educativos del Tercer Ciclo de Educación Básica. Adicionalmente también se ha contratado para la asistencia técnica internacional al Instituto de Formación Continua de la Universidad de Barcelona, con alcance el diseño de un currículo de formación inicial para Honduras 7 docentes del tercer ciclo de educación básica (7mo, 8vo y 9no grado), acompañar técnicamente el diseño e implementación de un programa de formación permanente para docentes en servicio del tercer ciclo de educación básica, para potenciar el desarrollo de las competencias necesarias para la vida y el trabajo en los estudiantes del tercer ciclo de educación básica, mediante el diseño aplicación de recursos y métodos innovadores con aplicaciones de tecnología.

Producto 2.5: Escuelas con programas de mejora del clima escolar implementado, incluyendo prevención de embarazo y violencia. En el marco de la Consultoría para el Diseño e Implementación de una Intervención Educativa Integral para la Prevención de Violencia, Embarazo y Migración Irregular, con el fin formar de habilidades socioemocionales en al menos 6,000 jóvenes del Tercer Ciclo de Educación Básica, en 60 Centros de Educación Básica; se concluyó un mapeo de intervenciones educativas en prevención de la violencia, embarazo adolescente y migración irregular; y se completó la etapa de diseño curricular y desarrollo de 6 módulos del programa de educación integral.

Proyecto Ejecutado por el Fondo Hondureño de Inversión Social (FHIS)

- **Programa Modernización de la Infraestructura Educativa y de su Gestión Local (PROMINE) FASE IV**

Los principales avances al II trimestre se describen a continuación:

- Se iniciaron todos los proyectos en el departamento de Gracias a Dios.
- Se han comenzado actividades previas para el inicio de la fase V.
- Se rehabilitaron 6 centros educativos durante el período de análisis.

Proyecto Ejecutado por la Universidad Nacional de Agricultura (UNA):

- **Proyecto Social de Inclusión a la Educación Superior e Impulso de la Producción Sustentable (UNA/PINPROS)” (BCIE 2069):**

Los principales avances del proyecto a nivel de componentes se describen a continuación

Primera etapa de Planta de Aguas Residuales (Lagunas de oxidación excavación):

Se programó la ejecución de 6,000 metros cuadrados de los cuales se ejecutó a la fecha 2000 (33.3%), El monto financiero ejecutado se paga con los valores migrados de 2020.

Edificio de planta purificadora de agua:

Programó la ejecución de 264 metros cuadrados ejecutados a la fecha 264 (100%), El monto ejecutado se paga con los valores migrados de 2020, pendiente pago final.

Se finalizó el Edificio de planta de granos y cereales.

4 Galpones de granja avícola: Se programó la construcción de 468 metros cuadrados ejecutados en un 100%

Equipo:

Equipo de la Planta de Lácteos: La entrega de equipos de procesamiento de equipos lácteos se entregó en su totalidad. Se está al Pendiente del último pago con valores migrados 2020.

Equipo de la Planta de frutas y vegetales: La entrega de equipos de procesamiento de equipos lácteos se entregó en su totalidad. Se está al Pendiente del último pago con valores migrados 2020.

Generador eléctrico de edificio H-VI y planta de cárnicos: Se entregaron 2 generadores eléctricos para edificio H-VI y Planta de Cárnicos, Pendiente pago contra entrega e instalación, con valores migrados 2020.

Sistema de Riego: Aun no se han entregados los equipos para sistema de riego para 8.4 hectárea.

Equipo para planta purificadora de agua: Se ha entregado el 90% de equipos para la planta purificadora.

e) SECTOR SALUD:

Sus intervenciones van orientadas al mejoramiento y cobertura de los servicios de salud y la red hospitalaria del País, a través de la contratación de gestores en el Primer Nivel y Segundo Nivel de atención mediante el proyecto de Mejora de la Gestión y Calidad de los servicios de salud materno-neonatal, y el Programa de Apoyo a la red de Inclusión Social con Prioridad en Occidente y Proyecto Respuesta Inmediata de Salud (RISP) para Contener y Controlar El Coronavirus (COVID – 19) y Mitigar su Efecto en la Prestación del Servicio, en Honduras. Los avances se muestran en la Secretaría de Salud y AEPAS-H.

Proyectos Ejecutados por Secretaría de Salud (SESAL).

• **Programa Apoyo a la Red de Inclusión Social con Prioridad en Occidente, (BID 3723/BL-HO):**

En fecha 16 de junio de 2020, el Gobierno de Honduras suscribe con la Asociación Internacional del Fomento (Banco Mundial) y la Alianza Mundial para la Educación (AME), Acuerdo de Financiamiento (No. 6560-HN) y Acuerdo de Subvención (No. TF0B2218-HN) respectivamente para el financiamiento por un monto total de US\$39.5 millones., conforme al siguiente detalle:

- ✓ Gestores descentralizados de Primer nivel: Garantizar la atención de servicios en 10 municipios priorizados:
 - Adjudicado los procesos de Equipo de Cómputo, Insumos de Entomología, Kit de Colvol y Mobiliarios para Centros de Microscopia.
 - Finalizada la Reparación de Insectario Nacional.
 - Finalización de las Impresiones de Materiales educativos de malaria.
 - Gestores descentralizados de Segundo nivel: Firma de 3 convenios de gestión para el segundo nivel de atención:
 - Fortalecidos los Servicios hospitalarios en: Planificación Familiar, Plan de Parto, Embarazos, Atención Integral en la Niñez (AIN-C); en los Hospitales Enrique Aguilar Cerrato y Leonardo Martínez.
 - Ejecutados los Convenios con Gestor: Fundación Manos Transformando el Puerto (FUMATREP), Fundación Gestora de Servicios de Salud Hospital Enrique Aguilar Cerrato (FUNDAGES-HEAC) y Fundación de Apoyo al Hospital Leonardo Martínez Valenzuela.
- ✓ Fortalecimiento de Hospitales: Adquisición de Equipo Médico Sistema de Radiografía Digital, Estacionario, Accesorios y Servicios Conexos:
 - Adjudicado contrato para la Adquisición de Equipo Médico Sistema de Radiografía Digital, Estacionario, Accesorios y Servicios Conexos.
 - Gestión del Proyecto y Auditoría: Contratación e Informe de auditoría del Proyecto:
 - Contratación de la Auditoria con el Tribunal Superior de Cuentas (TSC).

- **Proyecto Respuesta Inmediata de Salud (RISP) para Contener y Controlar El Coronavirus (COVID – 19) y Mitigar su Efecto en la Prestación del Servicio, en Honduras:**

Al II Trimestre, cuenta con un 100% de avance físico que corresponde a 10 Informes de los Consultores de la Unidad Ejecutora; así mismo, se suscribieron “Adendas de Tiempo” a 45 Convenios con Gestores de primer y segundo nivel; se firmó un nuevo convenio con Leonardo Martínez para habilitación de 50 camas. Se desarrollaron “Adendas de Presupuesto” a 15 Convenios con Gestores de Primer y Segundo Nivel. Adicionalmente, se lograron avances significativos en otras actividades:

- ✓ Conducción de la respuesta a nivel del país:
 - Equipar sala situacional para vigilancia epidemiológica.
 - Contratación de Consultor para el apoyo a la implementación de procesos para el plan de vacunación.
- ✓ Detección y seguimiento de los casos:
 - Entrega de 40,800 Mascarillas al Programa Ampliado de Inmunizaciones (PAI).
 - Se firmaron 13 Adendas a Convenios de Primer Nivel para Equipos de Respuestas Rápida (ERR).
 - Contrato adjudicado para el Mejoramiento de la Infraestructura del Laboratorio Nacional.
- ✓ Mejoramiento a la capacidad de provisión de servicios de salud:
 - Elaborado de nuevos Convenios con gestores para atención en el primer y segundo nivel, en lo relacionado con adendas de tiempo y financiamiento.
 - Seleccionada la Empresa Consultora para el proceso de Telemedicina.
 - Publicado el Documento de licitación internacional para adjudicación de 26 ambulancias.
 - Acuerdo Firmado para la Adquisición de la Vacuna COVID.

Proyecto Ejecutado por la Agencia Estratégica de Proyectos Productivos, Ambientales y Sociales de Honduras (AEPAS-H).

- **Proyecto: “Mejora de la Gestión y Calidad de los Servicios de Salud Materno Neonatal”:**

De acuerdo a la Unidad Ejecutora, los Logros alcanzados al II trimestre se describen a continuación:

Componente 1: Se garantizó la cobertura de atención a una población de 425,045 habitantes a través de la prestación de servicios de salud con gestores descentralizados en el primer y segundo nivel de atención. Así mismo, a través de los gestores descentralizados de primer nivel se brindaron entre otras las siguientes atenciones: 1426 embarazadas captadas antes de las 12 semanas de estación; 1,037 puérperas que recibieron por lo menos 5 atenciones prenatales por personal calificado de acuerdo a los criterios de la norma; 1,260 mujeres que tuvieron su parto y que recibieron una atención puerperal por personal calificado dentro de los 3 a 7 días post-parto; 1,292 partos institucionales atendidos; 52,007 visitas domiciliarias a población prioritaria o en riesgo realizadas, 7,323 niños que asisten a la reunión mensual de AIN-C. A través de

los gestores descentralizados de segundo nivel se brindaron entre otras las siguientes atenciones: 9,810 atenciones de consulta externa; 18,943 atenciones de emergencia; 6,013 atenciones por complicaciones obstétricas y 1,587 por complicaciones neonatales; 4,323 partos atendidos.

f) SECTOR DESARROLLO PRODUCTIVO y RIEGO

Los principales rubros de inversión están enfocados en la ejecución de Planes de Negocios, implementación de Sistemas de Riego, incremento los ingresos de las poblaciones rurales en el Corredor Seco a fin de prepararse para los efectos del cambio climático y abordar la inseguridad alimentaria. Al segundo trimestre las distintas Instituciones del Sector, registran los siguientes avances físicos:

Proyectos Ejecutados por Secretaria de Agricultura y Ganadería (SAG):

- **El Proyecto de Desarrollo Agrícola Bajo Riego (PDABR), (BCIE-2101):**

El proyecto es Financiado por el Banco Centroamericano de Integración Económica (BCIE) y Fondos de Contraparte nacional; el proyecto tiene como objetivo mejorar el nivel de vida de las familias beneficiarias mediante el incremento de los ingresos, generación de empleo y seguridad alimentaria, fomentando el desarrollo agrícola bajo riego, con enfoque de inclusión social y equidad de género. El Proyecto beneficia a 3,371 familias, con una área de regadío de 8,476 hectáreas a través de 5 componentes: i) Rehabilitación, Construcción y Modernización de las áreas de riego ii) Asistencia técnica y Comercialización iii) Organización Desarrollo Local iv) Gestión Ambiental v) Unidad Coordinadora del Programa.

Comprende la construcción de cinco grandes sistemas de riego (Sulaco, Oloman, San Sebastián, Selguapa y Pequeños proyectos de Riegos) en los Departamentos de Yoro, Comayagua y Francisco Morazán, lo que convierte al Proyecto en suma prioridad del Gobierno, ya se firmaron tres contratos de diseño y construcción de las obras a realizarse en las zonas de influencia del Proyecto.

Al Segundo trimestre, el proyecto presenta una ejecución financiera de L.62.2 millones 14.59%, correspondiente a pagos de estimaciones de los subproyectos en ejecución, además de procesos administrativos financieros vinculados al proyecto.

- **Proyecto de Desarrollo Agrícola Bajo Riego del Valle de Jamastran Fase 1, IN-(DL98134500295569L) Fondos de Exim Bank India:**

Entre las actividades físicas reportadas por la Unidad Ejecutora se resaltan:

Para el segundo trimestre no se programó meta financiera, sin embargo, el proyecto requiere realizar pagos que no están contemplados en el convenio financiero como ser, contratación de especialista ambiental y pagos referentes a los permisos ambientales, compra de reservorio, Carta de Crédito (BCH-EXIM Bank de India), adecuación de predio que servirá como bodega, costos de trámite de exención de impuesto, gastos de monitoreo.

- **Proyecto de Competitividad y Desarrollo Sostenible del Corredor Fronterizo Sur Occidental “PROLENCA”, (FIDA-I-899-HN, FIDA-II-200000125200 y GEF-FSS-05-HN):**

Actualmente se están implementando inversiones en el occidente del país, en los rubros de café, cacao, granos básicos (Departamentos de Intibucá, Lempira, La Paz y Santa Bárbara). El proyecto en sus inicios presentó dificultades para arrancar la ejecución por eso el porcentaje de ejecución físico financiero es bastante bajo.

Al mes de Junio, se ha obtenido un porcentaje de ejecución del 20.60% con fondos FIDA equivalente a L.48.5 millones.

Proyecto ejecutado por Inversión Estratégica de Honduras (INVEST-HONDURAS)

- **Alianza para el Corredor Seco (Carta de Ejecución No. 7 USAID y TF017904):**

A partir de la segunda mitad del año 2020, y hasta el primer semestre del 2021, el proyecto se encuentra en la implementación de una estrategia de salida para consolidar las capacidades productivas de los productores beneficiados con sistemas de riego en los 6 departamentos de la zona de influencia del proyecto.

Dicha estrategia incluyó la incorporación de US\$8.0 millones (L.200.00 millones, en cumplimiento a los Decretos PCM-030-2020 y PCM-041-2020) de fondos nacionales adicionales para ejecutar acciones de emergencia de reactivación productiva como respuesta a la crisis del COVID-19, lo que implicó ampliar en primera instancia, mediante Carta de Ejecución No. 36, la fecha de cierre de las firmas implementadoras que originalmente tenían contemplado finalizar en diciembre de 2020 hasta el segundo semestre de 2021 y que en la actualidad se ha considerado necesario que cierren en junio de 2022. Con la mencionada ampliación de 6 meses, la cual extendió el proyecto hasta junio de 2022 y cuya documentación se comenzó a preparar en el presente trimestre, se podrá ejecutar la totalidad de los remanentes de los fondos USAID para realizar las reparaciones requeridas en los distritos de riego que sufrieron daños por las tormentas tropicales ETA e IOTA.

En relación al proyecto ACS-GAFSP, a junio de 2021, en cuanto a la asistencia técnica se han impartido 33,954 días cliente a hogares con planes de seguridad alimentaria y negocios agrícolas, de los cuales 10,865 Días/ Cliente, equivalente a 32% fueron brindados a mujeres. Al cierre del segundo trimestre de 2021 se alcanzan 1075 hectáreas bajo riego aprobadas y 748 instaladas, contempladas en Planes de Seguridad Alimentaria y Planes de Negocio Agrícolas. Además, se encuentran en implementación 281 planes de negocio (128 en el Clúster 1 y 153 en el Clúster 2), 176 agrícolas, en los mismos participan 3,393 hogares, de los cuales el 56% son liderados por mujeres. En relación al componente de salud y nutrición, se alcanza un total de 3,372 niños menores atendidos en sesiones de monitoreo de crecimiento como parte de los Planes de Nutrición Comunitaria, a través de Planes de Nutrición Comunitarios y 3,900 hogares con inversiones de higiene.

g) SECTOR SEGURIDAD Y DEFENSA:

Para el presente año ejecuta proyectos, a fin de contribuir a mejorar la convivencia ciudadana en Honduras a través de la mejora en la calidad de vida en barrios vulnerables y la reducción de la incidencia de delitos violentos Las principales metas ejecutadas al segundo trimestre son:

Proyecto Ejecutado por Secretaría de Seguridad:

- **Programa de Convivencia Ciudadana y Mejoramiento de Barrios, crédito BID 4518/BL-HO:**

Las actividades realizadas al II trimestre que reporta la Unidad Ejecutora son las siguientes:

Componente: Atención y Servicio al Ciudadano en Materia de Convivencia Ciudadana en Municipios.

- En ejecución la Construcción y supervisión para las Jefaturas Policiales, en los municipios de Yoro y Olanchito, departamento de Yoro y Tela, departamento de Atlántida. Estado en Olanchito, Contrato suscrito con la Empresa CACORA; avance físico: **2%**; avance financiero: **20%** (Anticipo); avance diseño urbanístico: **90%**. **Tela:** Contrato suscrito empresa Geo-Construcciones, avance físico: **1.5%**; avance financiero: **20%** (Anticipo), avance diseño urbanístico: **60%**. *Ambos en trámite de licencia ambiental para orden de inicio.
- En ejecución la Construcción de Jefaturas Policiales, en el municipio de San Pedro Sula, Cortés y en el municipio de Las Vegas, Santa Barbará, Estado: **Las Vegas, SB:** Contrato suscrito empresa Salvador García; avance físico: **3%**; avance financiero: **20%** (Anticipo) **La Puerta, SPS:** Contrato suscrito empresa SIT, avance físico: **1%**; avance financiero: **20%** (Anticipo). *Ambos en trámite de licencia ambiental para orden de inicio.
- Remodelación y Acondicionamiento del Área de recepción de denuncias, Modulo VIF en la UMEP No. 2, Belén, Comayagüela y Oficinas de la Unidad de Modernización de la PNH. Estado: Obra terminada (Físico: 100%; Financiero: 85.67%).
- Remodelación de las Jefaturas Policiales para el fortalecimiento de los Servicios de atención integral para Violencia Intrafamiliar (VIF) y el Módulo de Atención Integral Especializado, (MAIE), en Nacaome, de acuerdo con el protocolo de servicios (Con fondos COSUDE). Estado: **Diseños y presupuesto elaborados en UTI, VIF Nacaome.** Avance: 100%. **Diseños y presupuesto elaborados en UTI, VIF Choluteca.** Avance: 40%. *Se prevé lanzar el proceso de licitación en fecha 03 mayo 2021.

Componente: Efectividad policial

- Adquisición de Kits de reactivos para pruebas toxicológicas para aspirantes ITP y ANAPO. Estado: **Contrato en ejecución empresa DICOSA.** Avance físico: 37%; Avance Financiero: 37%. Contrato en ejecución empresa INTERSEG. Avance físico: 70%; Avance Financiero: 64%.
- Contratación para el Mantenimiento y actualización de tres escáneres forenses para laboratorios de investigación criminal y servicios de capacitación. Estado: Contrato en ejecución, suscrito empresa LEICA (Fabricante). Avance físico: 60%; Avance Financiero: 20%.
- Finalizado Contrato para la capacitación y asistencia técnica para la Gestión de la Calidad con Normas ISO: 9001-2015; 17020-2012; 17025-2017, para Laboratorios de la DPI. Estado: Contrato terminado, suscrito empresa INLAC.

- Adquisición de reactivos para uso en investigación y levantamiento de indicios en escenas del crimen para la DPI. Estado: Contrato en ejecución, suscrito empresa INTERSEG con fecha 19 de marzo del 2021. Avance físico: 0%; Avance Financiero: 0%.
- Construcción de un Complejo Especializado para la Simulación de Intervenciones Policiales, ubicado en la Ciudad de La Paz (Con fondos COSUDE). Estado: Proceso publicado. Recepción y apertura de ofertas 06 de mayo.

Proyecto ejecutado por el Fondo Hondureño de Inversión Social

- **Programa de Infraestructura para la Seguridad Ciudadana (USAID/ICS 522-0501-4):**

Se llevaron a cabo capacitaciones a los comités y personal de mano de obra en temas de Bioseguridad, también se ha fortalecido a la comunidad en temas de Género, cumpliendo los indicadores del Plan de monitoreo y Plan de Género del programa.

h) SECTOR RECURSOS FORESTALES Y AMBIENTE:

Contempla la Reforestación y restauración de 34,000 hectáreas en zonas afectadas por el gorgojo y la gestión de riesgo de desastres, a través del Programa Manejo Sostenible de Bosques y el Proyecto Gestión de Riesgos de Desastres y la Implementación de las Medidas de Conservación y Manejo de los Recursos Naturales en las Áreas Protegidas mediante el proyecto de Fortalecimiento del Sistema Nacional de áreas Protegidas de Honduras - SINAPH (LIFEWEB). Los avances al segundo trimestre se muestran a continuación:

Proyectos Ejecutados por la Agencia Estratégica de Proyectos Productivos, Ambientales y Sociales de Honduras (AEPAS-H).

- **Proyecto Manejo Sostenible de Bosques:**

De acuerdo a la Unidad Ejecutora, los Logros alcanzados al II trimestre se describen a continuación:

Componente 1. Restauración de bosques afectados por la plaga del gorgojo:

- El avance acumulado a junio 2021 de 40 planes de restauración (PR) elaborado equivalentes a 32,614.02 hectáreas, lo que representa un 96% en relación a la meta del proyecto (34,000 has).
- Las actividades de restauración de los 31 planes en ejecución se llevan a cabo en 23 municipios de los departamentos de Francisco Morazán, Comayagua y Yoro.
- Se continuó con la entrega del equipo para protección, seguridad y prevención de incendios y materiales e insumos para la producción de plantas, para las organizaciones beneficiarias de los planes de restauración en ejecución, según solicitud de las organizaciones
- En ejecución el contrato para el “Diseño de un programa piloto de incentivos para la restauración de Bosques privados en Honduras”, ejecutado por la firma SUD AUSTRAL CONSULTING, S.p.A , lográndose a la fecha el pago el segundo producto, entrega, revisión y aprobación del tercer producto y entrega del 4to y 5to productos, estos últimos en revisión por el ICF.

Componente 2. Fortalecimiento del sistema de sanidad forestal y mejora de la resiliencia de los bosques al Cambio Climático:

- En revisión y ajustes el Manual de Procedimientos de Acceso a Financiamiento de las investigaciones, para su posterior solicitud de no objeción del BID.
- Elaborados y en proceso de revisión y ajustes los Términos de Referencia-TDR para la realización de 7 investigaciones de salud y sanidad forestal priorizadas por el ICF.
- Finalizado el contrato para el diseño del Sistema de Prevención y Alerta Temprana (SPAT); aprobados 4/5 de los entregables establecidos en el contrato. Se realizó la entrega del 5to y último producto (Sistema De Alerta Temprana Para El Gorgojo Descortezador Del Pino En Honduras-SAT), mismo que está en proceso de revisión y ajustes.

Componente 3. Mejora del acceso a financiamiento climático para promover el MFS

- Se continúa con el fortalecimiento de la Oficina Presidencial de Cambio Climático Clima Plus a través de la contratación de las 2 asesorías técnicas en planificación y alianzas estratégicas.
- En ejecución contrato para el estudio de prefactibilidad para el diseño de mecanismos financieros para la compensación por servicios ambientales en cuencas prioritarias para la provisión de agua en Honduras, en desarrollo a través de The Nature Conservancy.

Componente 4 y 5: Gestión del Proyecto y Evaluaciones y Auditorías

- Adjudicado a Industrias Metálicas M&M, el proceso de adquisición de equipo hidrometeorológico para el monitoreo del indicador hídrico (pendiente entrega y recepción de equipo).
- En ejecución la consultoría para el Diseño de la Metodología y Protocolos para el Monitoreo de la Biodiversidad y Ecología de los Bosques de Pino afectados por la plaga del gorgojo y bajo restauración.

Proyecto Ejecutado por Instituto Nacional de Conservación Forestal (ICF):

- **Proyecto Fortalecimiento del Sistema Nacional de áreas Protegidas de Honduras - SINAPH (LIFEWEB): (KFW BMZ-No. 2011 65 984)**
- Se concluyó con la incorporación del personal técnico de apoyo al Departamento de Áreas Protegidas que será cubierto con fondos externos.
- Se ha continuado con el desarrollo de jornadas de capacitación (2 horas/semana), impartidas por el Asesor Técnico Principal del Proyecto y dirigidas al personal técnico del ICF.
- Se realizó taller para la elaboración de Planes específicos en 4 Áreas Protegidas de la Bahía de Tela, jornada en la que se capacitó a personal del ICF, organizaciones comanejadoras, municipalidades y socios claves de las Áreas Protegidas, en la construcción de planes de aprovechamiento de bienes y servicios ecosistémicos, planes de Investigación y Monitoreo biológica y planes de adaptación y mitigación al cambio climático.
- Se realizó un proceso de inducción administrativa al personal técnico y administrativo de las regiones forestales de Atlántida, Noroccidente y Yoro, con el fin de establecer lineamientos y mecanismos efectivos que apoyen la implementación efectiva de recursos financieros en el marco de las actividades definidas en el Plan Operativo 2021.

- Se realizó proceso para el establecimiento de carta y convenio de ejecución de recursos financieros entre el ICF y la Fundación Cayos Cochinos (co-manejadora) para el desarrollo del proceso de actualización del plan de manejo del Monumento Natural Marino Archipiélago Cayos Cochinos, se espera durante el mes de julio se firme y dé inicio a la implementación.
- Se continúan con las gestiones y establecimiento de alianzas para la publicación e implementación de las consultorías para Actualización del Plan de Manejo Parque Nacional Pico Bonito; y se desarrolla propuesta/mecanismo para el desarrollo de Evaluación Ecológica Rápida (EER) y Caracterización Socioeconómica (CSE) de la Reserva Forestal Guanaja bajo una modalidad diferente y mucho más eficiente.
- Se ha avanzado en procesos para la consolidación de convenios de comanejo, logrando la firma de convenio para el Monumento Natural Marino Archipiélagos de Cayos Cochinos, y se cuenta con los respaldos de las municipalidades de La Másica y Esparta para la firma de convenio para el RVS Cuero y Salado y la Municipalidad de Jutiapa para el Parque Nacional Nombre de Dios. Así mismo se han identificado y se ha tenido acercamiento con otros actores interesados en sumarse al comanejo como ser la organización Rainforest Alliance en Honduras y el Colegio de Profesionales Forestales de Honduras.
- Se sostuvieron reuniones de revisión y ajuste a Términos de Referencia para el desarrollo de las consultorías revisión/actualización de la normativa y formatos para el funcionamiento efectivo del comanejo, estas consultorías se desarrollarán como parte de la asistencia técnica previstas a desarrollar desde la empresa consultora GFA.

Proyecto Ejecutado por Comisión Permanente de Contingencias (COPECO):

• Proyecto Gestión de Riesgos de Desastres (PGRD) (IDA 5190-HN):

Al 30 de junio del 2021, se llegó al cierre oficial del proyecto cumpliendo y superando la meta de algunos de los indicadores de la Matriz de Resultados. Las actividades ejecutadas correspondieron al único componente con actividades pendientes (Componente V), implementando las siguientes actividades:

a) Plan de Atención de Emergencia para COVID-19:

- Adquisición de equipo de Traumas (tabla rígida con accesorios, 4,600 tablas tipo cuchara, 3,800 camillas) para UME-COPECO.
- Adquisición de equipo de emergencia para UME-COPECO

b) Plan de atención de Emergencias Tormentas ETA/IOTA:

- Adquisición de equipo de cómputo para las Dirección General de Prevención, Sistema de Inventarios de Bodegas y al Centro de Operaciones de Emergencias regionales.
- Adquisición de repuestos (baterías y fuentes de poder) para estaciones meteorológicas de CENAOS.
- Adquisición repuestos tarjetas del transmisor TS-7260 de estaciones sísmicas de CENAOS.
- Adquisición de Repuestos Satlink SL3-1 SUTRON para estaciones meteorológicas de CENAOS.
- Adquisición de Camiones para el Departamento de logística y Asistencia Humanitaria de COPECO.
- Contratación de cuatro (4) consultorías para realizar estudios especializados en: Estudio de Percepción Remota y SIG, Estudio Geológico, Estudio Hidráulico, Estudio

Hidrológico. En zonas priorizadas por la Dirección General de Prevención.

- Reparaciones de vehículos de Carga Pesada Asignados a Respuesta de Daños ETA e IOTA.
- Apoyo para el financiamiento de viáticos y combustible en giras priorizadas para el mantenimiento de la red de monitoreo nacional de amenazas realizadas por CENAOS y TIC.
- Se realizó el Plan de gestión socio ambiental de obra (Construcción de Puente sobre quebrada La Ciénega para Reducir el riesgo en la Comunidad El Caulote y Nueva Unión), beneficiando a 5353 habitantes.
- Se concluyó la Canalización de Aguas Pluviales de la Colonia Rosario Nuñez para reducir el riesgo de la quebrada Jocomico.

i) SECTOR MODERNIZACION DEL ESTADO:

Sus inversiones están destinadas para la ejecución del Proyecto Fortalecimiento Institucional y Operativo de la Administración Tributaria, el cual está orientado a mejorar los niveles de recaudación tributaria con miras a generar el espacio fiscal necesario para financiar gastos prioritarios y el Proyecto Modernización del Documento Nacional de Identificación en Honduras (Identificate), orientado a mejorar los procesos de identificación del Registro Nacional de las Personas a fin de garantizar confianza en la población hondureña cuyo objetivo central es el documento de identificación de 6,692,680 personas y la actualización de la base de datos del Registro Nacional de las Personas. Los avances en la ejecución al segundo trimestre se detallan:

Proyecto Ejecutado por el Registro Nacional de las Personas (RNP):

- **Proyecto Modernización del Documento Nacional de Identificación en Honduras (Identificate) (BCIE 2235-TRAMO B):**

El Proyecto presenta una ejecución financiera según SIAFI de L659.8 millones equivalente al 97% del presupuesto vigente, es de mencionar que el presupuesto fue incorporado en el mes de marzo 2021.

Durante el segundo trimestre del 2021, se continuó con el mapeo, actividad que además de permitir recolectar información de base para la buena planificación, levantar listados de ciudadanos y de organizaciones de sociedad civil dispuestos a realizar veeduría hacia lo interno del proyecto, éstos insumos fueron solicitados y verificados por la ONG, Asociación para una Sociedad más Justa, ASJ, quien elaboró un informe de veeduría y lo presentó al proyecto, en donde se le está dando la atención debida por medio de la unidad de monitoreo para seguimiento y cumplimiento de los hallazgos y recomendaciones.

Al 30 de junio el proyecto ha generado 5,238,655 ciudadanos enrolados a nivel nacional de una meta de 5,500,000 de los cuales se han emitido 4,736,334 Documentos de Identificación Nacional (DNI), encontrándose en proceso de impresión 204,323 Identidades para un total de 4,940,657 Identidades. Las restantes para cumplir la totalidad de lo programado, están en proceso de correcciones de inconsistencias. Por lo anterior, se reporta un porcentaje de ejecución física de 94.31%.

El Proyecto ha generado la contratación de 3,565 empleados entre personal técnico administrativo y Enroladores, de ellos 1,738 hombres y 1,827 mujeres para que se desplieguen en los diferentes departamentos y municipios a nivel nacional a partir del 01 de Julio de 2021.

Proyecto Ejecutado por el Servicio de Administración de Rentas (SAR):

- **Proyecto Fortalecimiento Institucional y Operativo de la Administración Tributaria (BID 3541/BL-HO):**

Al Segundo Trimestre del 2021, se presentan los siguientes avances de ejecución física del proyecto:

En lo referente a las actividades del **componente 1 “Reingeniería de los Procesos de la Administración Tributaria”**, en el 2019 se logró el 100% del cumplimiento de la ejecución tanto física como financiera.

Componente 2.1 Sistema Integrado e Implantado de la Administración Tributaria (AT).

En cuanto al Proceso de Contratación para la adquisición del “Sistema de Información Integrado del Servicio de Administración de Rentas (SIISAR)”, durante el periodo reportado, se notificó al representante legal de la empresa Gestión Tributaria Territorial S.A. (GTT) la aceptación de la oferta para la ejecución del contrato por un valor de USD\$12,189,500.00. El 9 de abril se firmó el contrato entre el Servicio de Administración de Rentas y la empresa Gestión Tributaria Territorial S.A. (GTT), debido a que es un contrato cuya vigencia traspasa periodo de gobierno, se solicitó la ratificación ante el Congreso Nacional la cual fue aprobada el viernes 14 de mayo del 2021, pendiente la publicación en el Diario Oficial La Gaceta.

Componente 2.2 Infraestructura Tecnológica de Software SAR.

En relación con el Sistema Integrado de Bienes y Talento Humano ERP, durante el periodo de análisis se continuaron las reuniones y revisiones de hallazgos, incidentes y errores en los módulos correspondiente a la Dirección Nacional de Talento Humano (DNTH) y la Dirección Nacional de Administración Financiera (DNAF), Se espera concluir el sistema en el IV trimestre del 2021.

Durante el periodo reportado, se logró concluir el pago total del Contrato correspondiente a la adquisición de licencias y soportes que se requieren para la sostenibilidad de la plataforma tecnológica de la institución en la que se alojan las bases de datos claves a fin de cumplir con los objetivos estratégicos del SAR, se están llevando a cabo los procesos de adquisición y contratación para adquirir el equipo para el Centro de Datos en un Sitio Alterno y actualizar el Equipo de Comunicaciones e informático a fin de fortalecer la Red Institucional cuya adjudicación está programada para el cuarto trimestre del año. El SAR requiere contratar los servicios de acompañamiento durante la evolución tecnológica que se realizara sobre la plataforma PKI-SAR para validar el cumplimiento con los requisitos WebTrust y con ello garantizar la seguridad y privacidad de las transacciones de firma electrónica realizadas por terceros. el proceso de contratación inició en mayo y se tiene previsto contratar la firma para el III trimestre del año.

Componente 3, producto 4. En cuanto a la Consultoría para la Implementación de un Plan de Gestión del Cambio Organizacional en el Servicio de Administración de Rentas (SAR), se implementó una estrategia diferente que consiste en capacitar a los capacitadores, en un

formato virtual y no presencial, razón por la cual se modificaron los términos de referencia, en cuanto a alcance y metodología, mismos que fueron No Objetados por el Banco Interamericano de Desarrollo (BID) a finales de mayo. la ejecución de la consultoría para la Formación de Gestión del Cambio Organizacional está programada para el IV trimestre del año 2021.

1.7 Factores que Han Incidido en la Ejecución de la Inversión Pública, para el Segundo Trimestre del Año 2021

Durante la ejecución de programas y proyectos, se presenta una serie de obstáculos que limitan la normal ejecución de los mismos, en términos físicos y financieros, sin cumplir el objetivo esperado, y por ende la ausencia de impacto en la población meta. Entre los problemas relevantes sobresalen:

Área	Problemas	Acciones
Técnica	La declaratoria de emergencia nacional por COVID19, según decreto ejecutivo No. 005-2020, PCM-023-2020 y PCM-146-2020 ampliado al 31 de diciembre del 2021, Decreto Ejecutivo PCM-147-2021, emitido el 29 de diciembre 2020, mediante el cual se prorroga la vigencia de la declaratoria de Estado de Emergencia a nivel nacional, por los efectos de las fuertes lluvias ocasionadas por las Tormentas Tropicales “ETA” e “IOTA”, hasta el 31 de diciembre del 2021, decretada en todo el territorio nacional, en la infraestructura vial y sector productivo del País. Ocasionó la paralización de las obras ejecutadas por los proyectos. Así como las actividades programadas en sus Planes Operativos	Las unidades ejecutoras deberán de realizar las modificaciones a sus planes operativos y planes de ejecución de sus proyectos, a fin de dar continuidad a las obras pendientes, ampliar fechas de extensión de contratos, o suspensión de contratos. Buscar mecanismos para agilizar la ejecución de proyectos, ya que la baja ejecución impacta directamente en la economía del país.
	Debilidad en el ciclo de pre inversión, lo que se traduce en la modificación o reformulación de los proyectos, incrementando el costo de los mismos, teniendo que ser cubiertos por el Gobierno.	Se debe dar mayor importancia a la elaboración de los diseños y estudios de proyectos, pasando por todos los niveles de pre inversión: idea, perfil, pre factibilidad y factibilidad; y de acuerdo a la Guía metodológica de Formulación de proyectos de Inversión de la DGIP.

Área	Problemas	Acciones
	<p>La inadecuada planificación por parte de las unidades ejecutoras de proyectos, ocasiona reprogramación de metas, lo que implica solicitar al Organismo Financiador su No Objeción (en caso de los préstamos), ocasionando retrasos en la ejecución</p>	<p>Brindar por parte de la DGIP, asistencia técnica a las instituciones gubernamentales en la identificación, formulación y evaluación de proyectos.</p>
	<p>Lentos procesos de adquisiciones y contrataciones, desfasando la ejecución oportuna de los proyectos.</p>	<p>Realizar una revisión de los posibles puntos débiles en los procesos de adquisiciones, prever tiempos para cada proceso y tomar en cuenta los tiempos que estipulan los organismos de financiamiento.</p>
<p style="writing-mode: vertical-rl; transform: rotate(180deg);">Administrativa-Financiera</p>	<p>Desfase de la ejecución, considerando la tardía presentación de estimaciones de avance por parte de los proveedores.</p>	<p>Identificar mecanismos de control para establecer tiempos de entrega en los informes de estimaciones, tratando de programar los pagos de acuerdo al tiempo que corresponde.</p>
	<p>El proceso de cumplimiento de condiciones previas para que declaren vigente el préstamo los organismos financiadores y el cumplimiento de condiciones previas al Segundo desembolso, es lento.</p>	<p>La Unidad Ejecutora responsable y la SEFIN, deben dar un seguimiento puntual para mejorar dichos procesos.</p>
	<p>Falta de un mecanismo para acelerar las exoneraciones de impuestos que están sujetos los proyectos de inversión</p>	<p>Implementar acciones con la Dirección General de Franquicias Aduaneras, para mejorar la atención a las gestiones de proyectos y otorgar una respuesta oportuna a las unidades ejecutoras.</p>
<p style="writing-mode: vertical-rl; transform: rotate(180deg);">Legal</p>	<p>Retrasos en la formalización de contratos de construcción y supervisión, derivados del pago de derecho de vía y paso de servidumbre en el caso de líneas de transmisión.</p>	<p>Establecer e implementar una adecuada estrategia legal de negociación para liberar el derecho de vía de los tramos en construcción. Aplicación de la Ley Especial para la Simplificación de los Procedimientos.</p>

SECRETARÍA DE FINANZAS
Dirección General de Inversión Pública - Subsecretaría de Crédito e Inversión Pública
PROGRAMA DE INVERSIÓN PÚBLICA, EJECUCIÓN FINANCIERA AL II TRIMESTRE 2020
Cifras en Lempias

No.	Gabinete / Institución / Proyecto	Convenio	Fecha de Inicio - Fin	Presupuesto Aprobado			Presupuesto Vigente			Devengado Anual				Devengado II Trimestre				Comprometido (Devengado + Compromiso)			
				Fondos Nacionales	Fondos Externos	Total	Fondos Nacionales	Fondos Externos	Total	11 - Tesoro Nacional	Fondos Externos	Total	% Ejecución (Dev./Vig.)	11 - Tesoro Nacional	Fondos Externos	Total	% Ejecución (Dev./Vig.)	11 - Tesoro Nacional	Fondos Externos	Total	% Ejecución (Comp./Vig.)
2	Entes que no Forman Parte del Poder Ejecutivo			-	563,596,829	563,596,829	-	389,667,869	389,667,869	-	59,530,306	29,765,153	8%	-	29,765,153	29,765,153	7.6%	-	29,765,153	29,765,153	7.6%
1	0010 - Poder Judicial			-	75,712,929	75,712,929	-	75,712,929	75,712,929	-	29,765,153	29,765,153	39.3%	-	29,765,153	29,765,153	39.3%	-	29,765,153	29,765,153	39.3%
1	005 - PROMOVIMIENTO UNA JUSTICIA RAPIDA Y ACCESIBLE EN HONDURAS (EUROJUSTICIA)	DCI-ALA/2013/023-720	26/11/2013 - 26/11/2020	-	75,712,929	75,712,929	-	75,712,929	75,712,929	-	29,765,153	29,765,153	39.3%	-	29,765,153	29,765,153	39.3%	-	29,765,153	29,765,153	39.3%
1	0449 - Servicios Financieros de la Administración Central			-	487,883,900	487,883,900	-	313,954,940	313,954,940	-	29,765,153	-	0.0%	-	29,765,153	29,765,153	9.5%	-	29,765,153	29,765,153	9.5%
1	PROYECTO PARA EL FORTALECIMIENTO DEL SERVICIO DE AGUA POTABLE EN TEGUCIGALPA	P170469		-	487,883,900	487,883,900	-	313,954,940	313,954,940	-	-	-	0.0%	-	-	-	0.0%	-	-	-	0.0%
1	Entes Sin Adscripción a una Gabinete			-	606,159,737	606,159,737	-	184,285,057	184,285,057	-	268,483,745	-	0.0%	-	-	-	0.0%	-	-	-	0.0%
1	0449 - Servicios Financieros de la Administración Central			-	606,159,737	606,159,737	-	184,285,057	184,285,057	-	29,765,153	-	0.0%	-	-	-	0.0%	-	-	-	0.0%
1	PROYECTO DE MODERNIZACION DEL DOCUMENTO NACIONAL DE IDENTIFICACION EN HONDURAS "Identificate"	2235-TRAMO A		-	606,159,737	606,159,737	-	184,285,057	184,285,057	-	29,765,153	-	0.0%	-	-	-	0.0%	-	-	-	0.0%
1	Total 005 - PROYECTO DE MODERNIZACION DEL DOCUMENTO NACIONAL DE IDENTIFICACION EN HONDURAS "Identificate"			-	606,159,737	606,159,737	-	184,285,057	184,285,057	-	29,765,153	-	0.0%	-	-	-	0.0%	-	-	-	0.0%
39	Gabinete de Infraestructura, Servicios y Empresas Públicas			811,482,975	5,680,283,357	6,491,766,332	916,940,664	5,127,802,026	6,044,742,690	112,330,220	238,718,592	893,702,386	14.8%	74,156,252	227,080,069	696,800,042	11.5%	165,803,965	288,695,421	1,457,108,205	24.1%
3	0449 - Servicios Financieros de la Administración Central			-	756,979,805	756,979,805	-	48,695,922	48,695,922	-	29,765,153	-	0.0%	-	29,765,153	-	0.0%	-	29,765,153	-	0.0%
1	INTEGRANDO LA INNOVACION PARA LA COMPETITIVIDAD RURAL (COMRURAL II)	P158086		-	48,695,922	48,695,922	-	48,695,922	48,695,922	-	29,765,153	-	0.0%	-	-	-	0.0%	-	-	-	0.0%
1	Total INTEGRANDO LA INNOVACION PARA LA COMPETITIVIDAD RURAL (COMRURAL II)			-	48,695,922	48,695,922	-	48,695,922	48,695,922	-	29,765,153	-	0.0%	-	-	-	0.0%	-	-	-	0.0%
2	PLAN DE INVERSIONES ESTRATEGICAS PARA LA REDUCCION DE PERDIDAS DE LA ENEE	P158086		-	200,335,793	200,335,793	-	-	-	-	29,765,153	-	-	-	-	-	-	-	-	-	-
2	Total PLAN DE INVERSIONES ESTRATEGICAS PARA LA REDUCCION DE PERDIDAS DE LA ENEE			-	200,335,793	200,335,793	-	-	-	-	29,765,153	-	-	-	-	-	-	-	-	-	-
3	PROGRAMA DE MEJORAMIENTO INTEGRAL DE LA INFRAESTRUCTURA Y FORMACION EDUCATIVA EN HONDURAS	P158086		-	507,948,090	507,948,090	-	-	-	-	29,765,153	-	-	-	-	-	-	-	-	-	-
3	Total PROGRAMA DE MEJORAMIENTO INTEGRAL DE LA INFRAESTRUCTURA Y FORMACION EDUCATIVA EN HONDURAS			-	507,948,090	507,948,090	-	-	-	-	29,765,153	-	-	-	-	-	-	-	-	-	-
5	0022 - Fondo Hondureño de Inversión Social			35,042,089	469,117,482	504,159,571	35,042,089	469,117,482	504,159,571	5,919,406	65,735,877	95,987,287	19.0%	1,481,954	61,592,714	83,287,690	16.5%	5,919,406	65,983,020	130,082,833	25.8%
1	008 - PROGRAMA MODERNIZACION DE LA INFRAESTRUCTURA EDUCATIVA Y SU GESTION LOCAL	014 67 414 (KFW) / FHS - SE		2,824,000	9,995,100	12,819,100	2,824,000	9,995,100	12,819,100	-	-	-	0.0%	-	-	-	0.0%	-	-	-	0.0%
1	Total 008 - PROGRAMA MODERNIZACION DE LA INFRAESTRUCTURA EDUCATIVA Y SU GESTION LOCAL	SE/FHS VIII No.2008-66-178		1,298,432	121,790,245	123,088,677	1,298,432	121,790,245	123,088,677	457,785	22,773,847	23,231,632	18.9%	200,027	18,630,684	18,830,711	15.3%	457,785	22,773,847	23,231,632	18.9%
2	011 - PROGRAMA DE INFRAESTRUCTURA PARA LA SEGURIDAD CIUDADANA	522-0501-4	19/10/2017 - 19/10/2021	28,651,501	116,670,790	145,322,291	28,651,501	116,670,790	145,322,291	5,461,620	35,901,236	41,362,856	28.5%	1,281,928	35,901,236	37,183,163	25.6%	5,461,620	35,901,236	41,362,856	28.5%
2	Total 011 - PROGRAMA DE INFRAESTRUCTURA PARA LA SEGURIDAD CIUDADANA			28,651,501	116,670,790	145,322,291	28,651,501	116,670,790	145,322,291	5,461,620	35,901,236	41,362,856	28.5%	1,281,928	35,901,236	37,183,163	25.6%	5,461,620	35,901,236	41,362,856	28.5%
3	012 - PROGRAMA DE CONVIVENCIA CIUDADANA Y MEJORAMIENTO DE BARRIOS	ATN/OC-17135-HO	01/10/2018 - 01/10/2023	-	4,889,760	4,889,760	-	4,889,760	4,889,760	-	-	-	0.0%	-	-	-	0.0%	-	247,143	247,143	5.1%
3	Total 012 - PROGRAMA DE CONVIVENCIA CIUDADANA Y MEJORAMIENTO DE BARRIOS	BID/4518/BL-HO		-	129,981,491	129,981,491	-	124,981,491	124,981,491	-	19,224,802	-	15.4%	-	15,105,819	-	12.1%	-	53,073,205	53,073,205	42.5%
4	014 - PROYECTO CONVIVENCIA Y ESPACIOS SEGUROS PARA LOS JOVENES EN HONDURAS			2,268,156	20,207,000	22,475,156	2,268,156	20,207,000	22,475,156	-	3,581,310	15.9%	-	3,581,310	15.9%	-	3,581,310	15.9%	3,581,310	15.9%	
4	047 - PROYECTO DE INFRAESTRUCTURA RURAL (BCIE)	BCIE-1736		-	-	-	-	5,000,000	5,000,000	-	1,525,893	30.5%	-	1,525,893	30.5%	-	1,525,893	30.5%	1,525,893	30.5%	
4	Total 047 - PROYECTO DE INFRAESTRUCTURA RURAL (BCIE)			-	-	-	-	5,000,000	5,000,000	-	1,525,893	30.5%	-	1,525,893	30.5%	-	1,525,893	30.5%	1,525,893	30.5%	
5	060 - ACTIVIDAD PILOTO DE INFRAESTRUCTURA EN EL OCCIDENTE DE HONDURAS	522-0502 Cd E No.9	31/10/2018 - 30/04/2021	-	65,583,096	65,583,096	-	65,583,096	65,583,096	-	7,060,794	10.8%	-	7,060,794	10.8%	-	7,060,794	10.8%	7,060,794	10.8%	
5	Total 060 - ACTIVIDAD PILOTO DE INFRAESTRUCTURA EN EL OCCIDENTE DE HONDURAS			-	65,583,096	65,583,096	-	65,583,096	65,583,096	-	7,060,794	10.8%	-	7,060,794	10.8%	-	7,060,794	10.8%	7,060,794	10.8%	
13	0031 - Inversión Estratégica de Honduras (INVEST-HONDURAS)			4,721,718	2,897,532,984	2,902,254,702	4,721,718	3,070,282,765	3,075,004,483	2,360,860	117,412,969	545,618,816	17.7%	2,360,860	110,065,405	409,557,693	13.3%	2,360,860	154,681,360	978,882,284	31.8%
1	004 - ALIANZA PARA EL CORREDOR SECO (USAID-GAFSP)	arta de Ejecución No. 7 USA	29/01/2014 - 30/10/2021	-	111,649,170	111,649,170	-	111,649,170	111,649,170	-	61,227,048	61,227,048	54.8%	-	56,354,258	56,354,258	50.5%	-	74,015,884	74,015,884	66.3%
1	Total 004 - ALIANZA PARA EL CORREDOR SECO (USAID-GAFSP)	TF017904		-	213,218,663	213,218,663	-	213,166,663	213,166,663	-	49,409,761	49,409,761	23.2%	-	47,124,987	47,124,987	22.1%	-	73,885,387	73,885,387	34.7%
2	010 - PROGRAMA VIAL DE INTEGRACION VIAL REGIONAL II	BID-3815/BL-HO	30/06/2017 - 04/06/2021	-	255,969,868	255,969,868	-	229,602,667	229,602,667	-	121,698,130	53.0%	-	61,911,067	27.0%	-	177,678,147	77.4%	177,678,147	77.4%	
2	Total 010 - PROGRAMA VIAL DE INTEGRACION VIAL REGIONAL II			-	255,969,868	255,969,868	-	229,602,667	229,602,667	-	121,698,130	53.0%	-	61,911,067	27.0%	-	177,678,147	77.4%	177,678,147	77.4%	
3	011 - CORREDOR PACIFICO-PROGRAMA DE INTEGRACION VIAL REGIONAL	BID_2470/BL-HO-1		-	7,967,525	7,967,525	-	45,458,952	45,458,952	-	9,351,128	20.8%	-	4,753,268	10.5%	-	9,353,496	20.6%	9,353,496	20.6%	
3	Total 011 - CORREDOR PACIFICO-PROGRAMA DE INTEGRACION VIAL REGIONAL	BID_2470BL-HO-2		-	129,333,159	129,333,159	-	165,987,698	165,987,698	-	16,316,022	9.8%	-	12,252,397	7.4%	-	28,835,303	17.4%	28,835,303	17.4%	
3	Total 011 - CORREDOR PACIFICO-PROGRAMA DE INTEGRACION VIAL REGIONAL			-	137,300,684	137,300,684	-	211,446,650	211,446,650	-	25,667,151	12.1%	-	17,005,664	8.0%	-	38,188,799	18.1%	38,188,799	18.1%	

SECRETARÍA DE FINANZAS
Dirección General de Inversión Pública - Subsecretaría de Crédito e Inversión Pública
PROGRAMA DE INVERSIÓN PÚBLICA, EJECUCIÓN FINANCIERA AL II TRIMESTRE 2020
Cifras en Lempiiras

No.	Gabinete / Institución / Proyecto	Convenio	Fecha de Inicio - Fin	Presupuesto Aprobado			Presupuesto Vigente		Devengado Anual			Devengado II Trimestre			Comprometido (Devengado + Compromiso)					
				Fondos Nacionales	Fondos Externos	Total	Fondos Nacionales	Total	11 - Tesoro Nacional	Fondos Externos	Total	% Ejecución (Dev./Vig.)	11 - Tesoro Nacional	Fondos Externos	Total	% Ejecución (Dev./Vig.)	11 - Tesoro Nacional	Fondos Externos	Total	% Ejecución (Comp./Total)
4	012 - CENTROS DE ATENCIÓN INTEGRAL PARA MEJORAR LAS CONDICIONES DE VIDA DE LAS MUJERES HONDUREÑAS (CIUDAD MUJER)	BID-3771/BL-HO	26/12/2016 - 26/04/2022	-	87,106,119	87,106,119	-	95,009,319	95,009,319	-	15,199,847	16.0%	-	7,033,421	7.4%	-	-	82,122,845	86.4%	
	Total 012 - CENTROS DE ATENCIÓN INTEGRAL PARA MEJORAR LAS CONDICIONES DE VIDA DE LAS MUJERES HONDUREÑAS (CIUDAD MUJER)			-	87,106,119	87,106,119	-	95,009,319	95,009,319	-	15,199,847	16.0%	-	7,033,421	7.4%	-	-	82,122,845	86.4%	
5	013 - REHABILITACIÓN Y MEJORAMIENTO DEL CORREDOR DE ORIENTE, CARRETERA TEGUCIGALPA-DANLI, FASE I: TRAMO NETEAPA-DANLI	BID_2470/BL-HO-1	01/07/2019 - 01/09/2021	-	34,957,831	34,957,831	-	149,957,831	149,957,831	-	70,381,150	46.9%	-	53,480,477	35.7%	-	-	70,909,712	47.3%	
		BID_2470/BL-HO-2		-	319,720,700	319,720,700	-	319,720,700	319,720,700	-	-	0.0%	-	-	0.0%	-	-	79,776,750	25.0%	
		BID-3815/BL-HO		-	328,868,653	328,868,653	-	151,186,688	151,186,688	-	8,810,403	5.8%	-	8,326,025	5.5%	-	-	140,803,637	93.1%	
	Total 013 - REHABILITACIÓN Y MEJORAMIENTO DEL CORREDOR DE ORIENTE, CARRETERA TEGUCIGALPA-DANLI, FASE I: TRAMO NETEAPA-DANLI			-	683,547,184	683,547,184	-	620,865,219	620,865,219	-	79,191,554	12.8%	-	61,806,501	10.0%	-	-	291,490,099	46.9%	
6	014 - PROGRAMA PILOTO DE RESILIENCIA CLIMÁTICA (PPCR)	PPCR-TFOA4893	30/06/2017 - 30/04/2020	-	8,504,085	8,504,085	-	8,556,085	8,556,085	-	6,776,160	79.2%	-	6,586,160	77.0%	-	6,780,089	6,780,089	79.2%	
	Total 014 - PROGRAMA PILOTO DE RESILIENCIA CLIMÁTICA (PPCR)			-	8,504,085	8,504,085	-	8,556,085	8,556,085	-	6,776,160	79.2%	-	6,586,160	77.0%	-	6,780,089	6,780,089	79.2%	
7	015 - Libramiento Anillo Periférico CA-5 Sur	BCIE 2221	30/09/2019 - 30/09/2022	-	159,822,927	159,822,927	-	156,262,927	156,262,927	-	-	0.0%	-	-	0.0%	-	-	-	0.0%	
	Total 015 - Libramiento Anillo Periférico CA-5 Sur			-	159,822,927	159,822,927	-	156,262,927	156,262,927	-	-	0.0%	-	-	0.0%	-	-	-	0.0%	
8	016 - PAVIMENTACION DE LA CARRETERA LA ESPERANZA - CAMASCA	BCIE-2162	31/12/2010 - 11/06/2020	-	151,199,340	151,199,340	-	151,199,340	151,199,340	-	1,005,969	0.7%	-	1,005,969	0.7%	-	-	1,005,969	0.7%	
	Total 016 - PAVIMENTACION DE LA CARRETERA LA ESPERANZA - CAMASCA			-	151,199,340	151,199,340	-	151,199,340	151,199,340	-	1,005,969	0.7%	-	1,005,969	0.7%	-	-	1,005,969	0.7%	
9	017 - FORTALECIMIENTO INTEGRAL DE LA RED DE ATENCIÓN DE TRAUMAS Y URGENCIAS DE TEGUCIGALPA	6021583003 CHINA-TAIWAN	10/03/2020 - 10/03/2025	-	-	-	-	172,749,781	172,749,781	-	-	0.0%	-	-	0.0%	-	-	-	0.0%	
		BID No. 4713/BL-HO		-	-	-	-	7,000,000	7,000,000	-	-	0.0%	-	-	0.0%	-	-	-	0.0%	
	Total 017 - FORTALECIMIENTO INTEGRAL DE LA RED DE ATENCIÓN DE TRAUMAS Y URGENCIAS DE TEGUCIGALPA			-	-	-	-	179,749,781	179,749,781	-	-	0.0%	-	-	0.0%	-	-	-	0.0%	
10	019 - PROYECTO DE COMPETITIVIDAD RURAL EN HONDURAS, (COMRURAL)	BM-6046-HN	01/01/2010 - 31/01/2022	-	143,752,023	143,752,023	-	143,752,023	143,752,023	-	62,609,979	43.6%	-	54,803,790	38.1%	-	-	108,084,477	75.2%	
	Total 019 - PROYECTO DE COMPETITIVIDAD RURAL EN HONDURAS, (COMRURAL)			-	143,752,023	143,752,023	-	143,752,023	143,752,023	-	62,609,979	43.6%	-	54,803,790	38.1%	-	-	108,084,477	75.2%	
11	020 - CONSTRUCCION DEL CORREDOR LOGISTICO VILLA DE SAN ANTONIO - GOASCORAN SECCION II Y III	BCIE 2116	29/11/2013 - 23/11/2020	-	5,283,308	5,283,308	-	9,043,308	9,043,308	-	2,237,845	24.7%	-	1,447,027	16.0%	-	-	4,112,742	45.5%	
	Total 020 - CONSTRUCCION DEL CORREDOR LOGISTICO VILLA DE SAN ANTONIO - GOASCORAN SECCION II Y III			-	5,283,308	5,283,308	-	9,043,308	9,043,308	-	2,237,845	24.7%	-	1,447,027	16.0%	-	-	4,112,742	45.5%	
12	021 - Ampliación y Mejoramiento de Carretera CA-5 Norte Segmentos I y II (Sección 2A), Tramo Las Mercedes-Empalme Villa de San Antonio	BCIE - 2098	08/08/2018 - 30/11/2020	4,721,718	313,592,133	318,313,851	4,721,718	313,392,133	318,113,851	2,360,860	100,588,997	31.6%	2,360,860	74,472,472	23.4%	2,360,860	-	101,511,469	31.9%	
	Total 021 - Ampliación y Mejoramiento de Carretera CA-5 Norte Segmentos I y II (Sección 2A), Tramo Las Mercedes-Empalme Villa de San Antonio			4,721,718	313,592,133	318,313,851	4,721,718	313,392,133	318,113,851	2,360,860	100,588,997	31.6%	2,360,860	74,472,472	23.4%	2,360,860	-	101,511,469	31.9%	
13	022 - PROYECTO CARRETERA VILLA DE SAN ANTONIO - GOASCORAN, SECCION I	BCIE 2177	02/01/2008 - 31/12/2021	-	626,587,480	626,587,480	-	626,587,480	626,587,480	-	20,006,376	3.2%	-	20,006,376	3.2%	-	-	20,006,376	3.2%	
	Total 022 - PROYECTO CARRETERA VILLA DE SAN ANTONIO - GOASCORAN, SECCION I			-	626,587,480	626,587,480	-	626,587,480	626,587,480	-	20,006,376	3.2%	-	20,006,376	3.2%	-	-	20,006,376	3.2%	
7	0120 - Secretaría de Infraestructura y Servicios Públicos				579,827,394	-	579,827,394	579,827,394	199,361,846	779,189,240	84,778,588	13.7%	53,065,885	707,234	75,102,775	9.6%	138,241,529	707,234	160,278,419	20.6%
1	015 - Obra de Mitigación de Riesgos Estructurales en las Riberas de los Ríos en los Departamentos de Copan, Ocotepeque, Intibucá, Colón, Cortes, Francisco Morazán, Lempira, Valle y Olanchito	FN-INSEP-23423-1	01/04/2020 - 30/09/2020	30,000,000	-	30,000,000	30,000,000	-	30,000,000	-	-	0.0%	-	-	0.0%	-	-	-	0.0%	
	Total 015 - Obra de Mitigación de Riesgos Estructurales en las Riberas de los Ríos en los Departamentos de Copan, Ocotepeque, Intibucá, Colón, Cortes, Francisco Morazán, Lempira, Valle y Olanchito			30,000,000	-	30,000,000	30,000,000	-	30,000,000	-	-	0.0%	-	-	0.0%	-	-	-	0.0%	
2	025 - CONSTRUCCIÓN DE INFRAESTRUCTURA EN ÁREAS DEPORTIVAS Y DE CONVIVENCIA SOCIAL EN COLÓN, INTIBUCÁ, YORO, COPÁN, OCOTEPEQUE, ATLÁNTIDA Y COMAYAGUA	FN-INSEP-23370	01/01/2020 - 31/12/2020	15,000,000	-	15,000,000	15,000,000	-	15,000,000	-	-	0.0%	-	-	0.0%	-	-	-	0.0%	
	Total 025 - CONSTRUCCIÓN DE INFRAESTRUCTURA EN ÁREAS DEPORTIVAS Y DE CONVIVENCIA SOCIAL EN COLÓN, INTIBUCÁ, YORO, COPÁN, OCOTEPEQUE, ATLÁNTIDA Y COMAYAGUA			15,000,000	-	15,000,000	15,000,000	-	15,000,000	-	-	0.0%	-	-	0.0%	-	-	-	0.0%	
3	026 - CONSTRUCCION Y PAVIMENTACION DE 11,040 METROS LINEALES DE CALLES EN LOS DEPARTAMENTOS FRANCISCO MORAZÁN, EL PARAÍSO, CHOLUTECA, VALLE, CORTÉS, COMAYAGUA, COPÁN, ATLÁNTIDA, COLÓN, INTIBUCÁ Y LEMPIRA, OCOTEPEQUE	FN-INSEP-23717-1	01/04/2020 - 30/11/2020	101,199,951	-	101,199,951	101,199,951	-	101,199,951	-	-	0.0%	-	-	0.0%	-	-	-	0.0%	
	Total 026 - CONSTRUCCION Y PAVIMENTACION DE 11,040 METROS LINEALES DE CALLES EN LOS DEPARTAMENTOS FRANCISCO MORAZÁN, EL PARAÍSO, CHOLUTECA, VALLE, CORTÉS, COMAYAGUA, COPÁN, ATLÁNTIDA, COLÓN, INTIBUCÁ Y LEMPIRA, OCOTEPEQUE			101,199,951	-	101,199,951	101,199,951	-	101,199,951	-	-	0.0%	-	-	0.0%	-	-	-	0.0%	
4	116 - CONSTRUCCION Y PAVIMENTACION CARRETERA CATACAMAS-CUEVAS DE TALGUA	FONDOS NACIONALES 000000	18/11/2013 - 31/03/2020	28,183,065	-	28,183,065	28,183,065	-	28,183,065	-	-	0.0%	-	-	0.0%	7,045,767	-	7,045,767	25.0%	
	Total 116 - CONSTRUCCION Y PAVIMENTACION CARRETERA CATACAMAS-CUEVAS DE TALGUA			28,183,065	-	28,183,065	28,183,065	-	28,183,065	-	-	0.0%	-	-	0.0%	7,045,767	-	7,045,767	25.0%	
5	121 - REHABILITACIÓN VIAL DEL CORREDOR DE OCCIDENTE: LA ENTRADA - COPAN RUINAS - EL FLORIDO Y LA ENTRADA-SANTA ROSA DE COPAN	BCIE-2156	01/01/2016 - 01/01/2020	-	-	-	-	91,290,908	91,290,908	-	707,234	24.1%	-	707,234	24.1%	-	707,234	22,036,890	24.1%	

SECRETARÍA DE FINANZAS
Dirección General de Inversión Pública - Subsecretaría de Crédito e Inversión Pública
PROGRAMA DE INVERSIÓN PÚBLICA, EJECUCIÓN FINANCIERA AL II TRIMESTRE 2020
Cifras en Lempiras

No.	Gabinete / Institución / Proyecto	Convenio	Fecha de Inicio - Fin	Presupuesto Aprobado			Presupuesto Vigente			Devengado Anual				Devengado II Trimestre				Comprometido (Devengado + Compromiso)			
				Fondos Nacionales	Fondos Externos	Total	Fondos Nacionales	Fondos Externos	Total	11 - Tesoro Nacional	Fondos Externos	Total	% Ejecución (Dev./Vig.)	11 - Tesoro Nacional	Fondos Externos	Total	% Ejecución (Dev./Vig.)	11 - Tesoro Nacional	Fondos Externos	Total	% Ejecución (Comp./Vig.)
		BEI-FI No.84859	30/06/2021	-	-	-	-	108,070,938	108,070,938	-	-	-	0.0%	-	-	-	0.0%	-	-	-	0.0%
		DCI-ALA/2015/369-866		-	-	-	-	-	-	-	-	-	-	-	-	-	-	-	-	-	-
	Total 121 - REHABILITACIÓN VIAL DEL CORREDOR DE OCCIDENTE: LA ENTRADA - COPAN RUINAS - EL FLORIDO Y LA ENTRADA-SANTA ROSA DE COPAN			-	-	-	-	199,361,846	199,361,846	-	707,234	22,036,890	11.1%	-	707,234	22,036,890	11.1%	-	707,234	22,036,890	11.1%
6	144 - CONSTRUCCIÓN Y PAVIMENTACIÓN CON CONCRETO HIDRÁULICO DEL TRAMO CARRETERO VALLADOLID - LA VIRTUD ¿ MAPULACA, CON UNA LONGITUD APROXIMADA	FN-INSEP-23245	17/07/2018 - 17/07/2020	253,229,220	-	253,229,220	253,229,220	-	253,229,220	80,197,439	-	80,197,439	31.7%	53,065,885	-	53,065,885	21.0%	126,614,612	-	126,614,612	50.0%
	Total 144 - CONSTRUCCIÓN Y PAVIMENTACIÓN CON CONCRETO HIDRÁULICO DEL TRAMO CARRETERO VALLADOLID - LA VIRTUD ¿ MAPULACA, CON UNA LONGITUD APROXIMADA DE 30 KM. LOCALIZADO EN EL DEPARTAMENTO			253,229,220	-	253,229,220	253,229,220	-	253,229,220	80,197,439	-	80,197,439	31.7%	53,065,885	-	53,065,885	21.0%	126,614,612	-	126,614,612	50.0%
7	147 - CORREDOR TURÍSTICO DISTRITO DE LOS LAGOS ETAPA 1: REHABILITACIÓN CON CONCRETO HIDRÁULICO TRAMOS: 1- CAÑAVERAL-RÍO LINDO-CARACOL SECCIÓN 1 CON UNA LONGITUD APROXIMADA DE 7.00 KM. 2- CAÑAVERAL-RÍO LINDO-	FN-INSEP-23450-1		152,215,158	-	152,215,158	152,215,158	-	152,215,158	4,581,150	-	4,581,150	3.0%	-	-	-	0.0%	4,581,150	-	4,581,150	3.0%
	Total 147 - CORREDOR TURÍSTICO DISTRITO DE LOS LAGOS ETAPA 1: REHABILITACIÓN CON CONCRETO HIDRÁULICO TRAMOS: 1- CAÑAVERAL-RÍO LINDO-CARACOL SECCIÓN 1			152,215,158	-	152,215,158	152,215,158	-	152,215,158	4,581,150	-	4,581,150	3.0%	-	-	-	0.0%	4,581,150	-	4,581,150	3.0%
1	0144 - Programa Nacional de Desarrollo Rural y Urbano Sostenible			14,026,400	135,234,760	149,261,160	14,026,400	135,234,760	149,261,160	5,264,866		5,264,866	3.5%	3,924,854		3,924,854	2.6%	5,264,866		5,264,866	3.5%
1	010 - PROYECTO DE ENERGÍA RENOVABLE PARA EL DESARROLLO RURAL SOSTENIBLE PRO-ENERGÍA RURAL	EDCF No. HND-5	28/03/2014 - 30/06/2020	14,026,400	135,234,760	149,261,160	14,026,400	135,234,760	149,261,160	5,264,866		5,264,866	3.5%	3,924,854		3,924,854	2.6%	5,264,866		5,264,866	3.5%
	Total 010 - PROYECTO DE ENERGÍA RENOVABLE PARA EL DESARROLLO RURAL SOSTENIBLE PRO-ENERGÍA RURAL			14,026,400	135,234,760	149,261,160	14,026,400	135,234,760	149,261,160	5,264,866		5,264,866	3.5%	3,924,854		3,924,854	2.6%	5,264,866		5,264,866	3.5%
6	0801 - Empresa Nacional de Energía Eléctrica			90,728,943	1,139,346,928	1,230,075,871	90,728,943	1,090,319,474	1,181,048,417	1,376,252		54,862,512	10.8%	692,451	54,714,716	112,296,783	9.5%	1,387,057	67,323,807	169,969,557	14.4%
1	012 - APOYO AL PLAN ESTRATÉGICO DE ACCESO UNIVERSAL A ELECTRICIDAD	ATN/OC-16427-HO-BID	16/03/2018 - 16/03/2021	-	4,605,573	4,605,573	-	4,180,563	4,180,563	-	-	-	0.0%	-	-	-	0.0%	-	87,279	87,279	2.1%
	Total 012 - APOYO AL PLAN ESTRATÉGICO DE ACCESO UNIVERSAL A ELECTRICIDAD			-	4,605,573	4,605,573	-	4,180,563	4,180,563	-	-	-	0.0%	-	-	-	0.0%	-	87,279	87,279	2.1%
2	018 - PROYECTO DE REHABILITACIÓN Y REPOTENCIACIÓN DEL COMPLEJO HIDROELÉCTRICO CAÑAVERAL-RÍO LINDO	BID 3435/BL-HO	28/05/2015 - 21/07/2024	78,000,000	226,543,009	304,543,009	78,000,000	217,561,886	295,561,886	1,376,252		65,565,089	22.2%	692,451		50,623,977	17.1%	1,387,057		95,687,660	32.4%
		JICA HO-P6		-	540,100,000	540,100,000	-	491,541,000	491,541,000	-		5,904,824	1.2%	-		5,904,824	1.2%	-		5,904,824	1.2%
	Total 018 - PROYECTO DE REHABILITACIÓN Y REPOTENCIACIÓN DEL COMPLEJO HIDROELÉCTRICO CAÑAVERAL-RÍO LINDO			78,000,000	766,643,009	844,643,009	78,000,000	709,102,886	787,102,886	1,376,252		71,469,913	9.1%	692,451		56,528,800	7.2%	1,387,057		101,592,483	12.9%
3	020 - APOYO A LA INTEGRACION DE HONDURAS EN EL MERCADO REGIONAL (MER)	BID 3103/BL-HO	14/05/2014 - 14/03/2023	-	4,158,884	4,158,884	-	1,383,757	1,383,757	-		664,698	48.0%	-		664,698	48.0%	-		664,698	48.0%
		GRT/SX-16864-HO		-	131,364,749	131,364,749	-	130,896,295	130,896,295	-		53,986,479	41.2%	-		53,838,683	41.1%	-		65,284,978	49.9%
	Total 020 - APOYO A LA INTEGRACION DE HONDURAS EN EL MERCADO REGIONAL (MER)			-	135,523,633	135,523,633	-	132,280,052	132,280,052	-		53,986,479	41.3%	-		53,838,683	41.2%	-		65,284,978	49.9%
4	021 - APOYO AL DESARROLLO SOSTENIBLE DE LAS ENERGÍAS RENOVABLES	ATN/SX-16689-HO	20/09/2018 - 20/09/2021	-	4,288,332	4,288,332	-	5,463,342	5,463,342	-		-	0.0%	-		-	0.0%	-		163,098	3.0%
	Total 021 - APOYO AL DESARROLLO SOSTENIBLE DE LAS ENERGÍAS RENOVABLES			-	4,288,332	4,288,332	-	5,463,342	5,463,342	-		-	0.0%	-		-	0.0%	-		163,098	3.0%
5	022 - ELECTRIFICACIÓN RURAL EN LUGARES AISLADOS	BID-GRT/SX-17123-HO	29/12/2018 - 28/12/2021	-	36,627,790	36,627,790	-	35,877,790	35,877,790	-		876,033	2.4%	-		876,033	2.4%	-		1,788,451	5.0%
	Total 022 - ELECTRIFICACIÓN RURAL EN LUGARES AISLADOS			-	36,627,790	36,627,790	-	35,877,790	35,877,790	-		876,033	2.4%	-		876,033	2.4%	-		1,788,451	5.0%
6	023 - APOYO AL PROGRAMA NACIONAL DE TRANSMISIÓN DE ENERGÍA ELÉCTRICA	BID-4598/BL-HO	29/12/2018 - 29/12/2023	12,728,943	167,064,691	179,793,634	12,728,943	178,820,941	191,549,884	-		388,568	0.2%	-		388,568	0.2%	-		388,568	0.2%
		BID-4599/SX-HO		-	24,593,900	24,593,900	-	24,593,900	24,593,900	-		-	0.0%	-		-	0.0%	-		-	0.0%
	Total 023 - APOYO AL PROGRAMA NACIONAL DE TRANSMISIÓN DE ENERGÍA ELÉCTRICA			12,728,943	191,658,591	204,387,534	12,728,943	203,414,841	216,143,784	-		388,568	0.2%	-		388,568	0.2%	-		388,568	0.2%
1	0803 - Empresa Nacional Portuaria			-	-	-	105,457,689	-	105,457,689	12,630,247		12,630,247	12.0%	12,630,247		12,630,247	12.0%	12,630,247		12,630,247	12.0%
1	390 - CONSTRUCCIÓN OBRAS DE FACILITACIÓN DE ACCESO AL RECINTO PORTUARIO EN PUERTO CORTES	FP-23771		-	-	-	105,457,689	-	105,457,689	12,630,247		12,630,247	12.0%	12,630,247		12,630,247	12.0%	12,630,247		12,630,247	12.0%
	Total 390 - CONSTRUCCIÓN OBRAS DE FACILITACIÓN DE ACCESO AL RECINTO PORTUARIO EN PUERTO CORTES			-	-	-	105,457,689	-	105,457,689	12,630,247		12,630,247	12.0%	12,630,247		12,630,247	12.0%	12,630,247		12,630,247	12.0%
1	0804 - Empresa Hondureña de Telecomunicaciones			87,136,431	-	87,136,431	87,136,431	-	87,136,431	-		-	0.0%	-		-	0.0%	-		-	0.0%
1	001 - Proyecto Servicios Convergentes de Nueva Generación	FP-HONDUTEL-22102	30/12/2016 - 30/12/2020	87,136,431	-	87,136,431	87,136,431	-	87,136,431	-		-	0.0%	-		-	0.0%	-		-	0.0%
	Total 001 - Proyecto Servicios Convergentes de Nueva Generación			87,136,431	-	87,136,431	87,136,431	-	87,136,431	-		-	0.0%	-		-	0.0%	-		-	0.0%
2	1801 - Alcaldía Municipal del Distrito Central			-	141,035,699	141,035,699	-	163,485,699	163,485,699	-		-	0.0%	-		-	0.0%	-		-	0.0%
1	001 - PROYECTO DE TRANSPORTE PUBLICO PARA EL DISTRITO CENTRAL (TEGUCIGALPA - COMAYAGUELA)	BID-2465/BL-HO	01/12/2010 - 01/05/2021	-	141,035,699	141,035,699	-	141,035,699	141,035,699	-		-	0.0%	-		-	0.0%	-		-	0.0%
	Total 001 - PROYECTO DE TRANSPORTE PUBLICO PARA EL DISTRITO CENTRAL (TEGUCIGALPA - COMAYAGUELA)			-	-	-	-	141,035,699	141,035,699	-		-	0.0%	-		-	0.0%	-		-	0.0%

SECRETARÍA DE FINANZAS
Dirección General de Inversión Pública - Subsecretaría de Crédito e Inversión Pública
PROGRAMA DE INVERSIÓN PÚBLICA, EJECUCIÓN FINANCIERA AL II TRIMESTRE 2020
Cifras en Lempiras

No.	Gabinete / Institución / Proyecto	Convenio	Fecha de Inicio - Fin	Presupuesto Aprobado			Presupuesto Vigente			Devengado Anual			Devengado II Trimestre			Comprometido (Devengado + Compromiso)					
				Fondos Nacionales	Fondos Externos	Total	Fondos Nacionales	Fondos Externos	Total	11 - Tesoro Nacional	Fondos Externos	Total	% Ejecución (Dev./Vig.)	11 - Tesoro Nacional	Fondos Externos	Total	% Ejecución (Dev./Vig.)	11 - Tesoro Nacional	Fondos Externos	Total	% Ejecución (Comp./Vig.)
2	001 - Proyecto para Fortalecer la Prestación de Agua Potable de Tecucigalpa	IDA 6460		-	-	-	-	-	22,450,000	22,450,000	-	-	-	0.0%	-	-	-	-	-	0.0%	
	Total 001 - Proyecto para Fortalecer la Prestación de Agua Potable de Tecucigalpa			-	-	-	-	-	22,450,000	22,450,000	-	-	-	0.0%	-	-	-	-	-	0.0%	
2	Gabinete de Prevención, Seguridad y Defensa			-	521,108,339	521,108,339	-	-	554,531,464	554,531,464	-	-	33,837,534	6.1%	-	-	26,404,824	-	-	4.8%	
1	0041 - Comisión Permanente de Contingencias			-	108,300,000	108,300,000	-	-	141,723,125	141,723,125	-	-	21,877,735	15.4%	-	-	15,456,308	-	-	10.9%	
1	001 - PROYECTO GESTION DE RIESGOS DE DESASTRES	IDA 5190-HN	31/07/2013 - 31/10/2020	-	108,300,000	108,300,000	-	-	141,723,125	141,723,125	-	-	21,877,735	15.4%	-	-	15,456,308	-	-	10.9%	
	Total 001 - PROYECTO GESTION DE RIESGOS DE DESASTRES			-	108,300,000	108,300,000	-	-	141,723,125	141,723,125	-	-	21,877,735	15.4%	-	-	15,456,308	-	-	10.9%	
1	0070 - Secretaría de Seguridad			-	412,808,339	412,808,339	-	-	412,808,339	412,808,339	-	-	11,959,799	2.9%	-	-	10,948,516	-	-	2.7%	
1	004 - PROGRAMA DE CONVIVENCIA CIUDADANA Y MEJORAMIENTO DE BARRIOS	BID/4518/BL-HO	01/10/2018 - 01/10/2020	-	412,808,339	412,808,339	-	-	412,808,339	412,808,339	-	-	11,959,799	2.9%	-	-	10,948,516	-	-	2.7%	
	Total 004 - PROGRAMA DE CONVIVENCIA CIUDADANA Y MEJORAMIENTO DE BARRIOS			-	412,808,339	412,808,339	-	-	412,808,339	412,808,339	-	-	11,959,799	2.9%	-	-	10,948,516	-	-	2.7%	
18	Gabinete Económico			145,780,932	2,092,827,699	2,238,608,631	145,780,932	2,010,936,510	2,156,717,442	2,003,607	71,200,269	397,756,289	18.4%	1,977,018	64,248,111	327,115,850	15.2%	2,451,726	77,020,069	408,987,115	19.0%
3	0449 - Servicios Financieros de la Administración Central			-	922,520,954	922,520,954	-	-	819,635,677	819,635,677	-	-	29,765,153	0.0%	-	-	29,765,153	-	-	0.0%	
1	PROGRAMA DE RESTAURACIÓN DE BOSQUES RESILIENTES AL CLIMA Y SILVICULTURA PARA LA SOSTENIBILIDAD DE LOS SERVICIOS ECOSISTÉMICOS RELACIONADOS CON EL AGUA	HO-L1200; HO-G1252		-	274,755,670	274,755,670	-	-	274,755,670	274,755,670	-	29,765,153	0.0%	-	-	-	-	-	-	0.0%	
	Total PROGRAMA DE RESTAURACIÓN DE BOSQUES RESILIENTES AL CLIMA Y SILVICULTURA PARA LA SOSTENIBILIDAD DE LOS SERVICIOS ECOSISTÉMICOS			-	274,755,670	274,755,670	-	-	274,755,670	274,755,670	-	29,765,153	0.0%	-	-	-	-	-	-	0.0%	
2	PROGRAMAS Y PROYECTOS VARIOS DE LA ADMINISTRACIÓN CENTRAL			-	616,951,564	616,951,564	-	-	544,880,007	544,880,007	-	29,765,153	0.0%	-	-	-	-	-	-	0.0%	
	Total PROGRAMAS Y PROYECTOS VARIOS DE LA ADMINISTRACIÓN CENTRAL			-	616,951,564	616,951,564	-	-	544,880,007	544,880,007	-	29,765,153	0.0%	-	-	-	-	-	-	0.0%	
3	PROYECTO MANEJO AGROFORESTAL SOSTENIBLE Y AGROFORESTERIA EN CUENTAS CRÍTICAS PAR EL ABASTECIMIENTO DE AGUA DE HONDURAS (AGROLAC)	ATN/AG-17919-HO		-	30,813,720	30,813,720	-	-	-	-	-	29,765,153	0.0%	-	-	-	-	-	-	0.0%	
	Total PROYECTO MANEJO AGROFORESTAL SOSTENIBLE Y AGROFORESTERIA EN CUENTAS CRÍTICAS PAR EL ABASTECIMIENTO DE AGUA DE HONDURAS (AGROLAC)			-	30,813,720	30,813,720	-	-	-	-	-	29,765,153	0.0%	-	-	-	-	-	-	0.0%	
1	0028 - Instituto Nacional de Conservación y Desarrollo Forestal			3,270,927	48,275,143	51,546,070	3,270,927	48,275,143	51,546,070	598,650	15,127,106	15,725,756	30.5%	598,650	15,127,106	15,725,756	30.5%	598,650	15,127,106	15,725,756	30.5%
1	001 - MEDIDA COMPLEMENTARIA AL PROYECTO DE ORDENAMIENTO TERRITORIAL COMUNAL Y PROTECCIÓN DEL MEDIO AMBIENTE EN RÍO PLÁTANO (MC-PROTEP)	PN 2016 70 124	08/01/2018 - 08/01/2021	3,270,927	48,275,143	51,546,070	3,270,927	48,275,143	51,546,070	598,650	15,127,106	15,725,756	30.5%	598,650	15,127,106	15,725,756	30.5%	598,650	15,127,106	15,725,756	30.5%
	Total 001 - MEDIDA COMPLEMENTARIA AL PROYECTO DE ORDENAMIENTO TERRITORIAL COMUNAL Y PROTECCIÓN DEL MEDIO AMBIENTE EN RÍO PLÁTANO (MC-PROTEP)			3,270,927	48,275,143	51,546,070	3,270,927	48,275,143	51,546,070	598,650	15,127,106	15,725,756	30.5%	598,650	15,127,106	15,725,756	30.5%	598,650	15,127,106	15,725,756	30.5%
1	0037 - Servicio de Administración de Rentas			-	94,165,765	94,165,765	-	-	94,165,765	94,165,765	-	6,234,307	6.6%	-	-	4,015,877	4.3%	-	-	10,564,132	11.2%
1	001 - Fortalecimiento Institucional y Operativo de la Administración Tributaria	BID-3541/BL-HO	24/05/2016 - 27/04/2021	-	94,165,765	94,165,765	-	-	94,165,765	94,165,765	-	6,234,307	6.6%	-	-	4,015,877	4.3%	-	-	10,564,132	11.2%
	Total 001 - Fortalecimiento Institucional y Operativo de la Administración Tributaria			-	94,165,765	94,165,765	-	-	94,165,765	94,165,765	-	6,234,307	6.6%	-	-	4,015,877	4.3%	-	-	10,564,132	11.2%
1	0051 - Centro Nacional de Educación para el Trabajo			-	2,047,624	2,047,624	-	-	2,047,624	2,047,624	-	-	0.0%	-	-	-	-	-	-	0.0%	
1	001 - FORTALECIMIENTO DE CAPACIDADES INSTITUCIONALES PARA LA FORMACIÓN DE EMPRENDEDORES EMPRESARIALES INNOVADORES, UBICADO EN LOS MUNICIPIOS DE COMAYAGUA, JESUS DE OTORO Y YAMARANGUILA IXCHEL	TDR-CENET-23352-1	01/09/2018 - 01/09/2020	-	2,047,624	2,047,624	-	-	2,047,624	2,047,624	-	-	0.0%	-	-	-	-	-	-	0.0%	
	Total 001 - FORTALECIMIENTO DE CAPACIDADES INSTITUCIONALES PARA LA FORMACIÓN DE EMPRENDEDORES EMPRESARIALES INNOVADORES, UBICADO EN LOS MUNICIPIOS DE COMAYAGUA, JESUS DE OTORO Y YAMARANGUILA IXCHEL			-	2,047,624	2,047,624	-	-	2,047,624	2,047,624	-	-	0.0%	-	-	-	-	-	-	0.0%	
4	0100 - Secretaría de Finanzas			100,000,000	195,913,977	295,913,977	100,000,000	205,217,418	305,217,418	-	5,569,278	30,041,571	9.8%	-	5,569,278	23,736,112	7.8%	-	10,153,004	35,258,379	11.6%
1	001 - Modernización Integral de la Gestión de las Finanzas Públicas	FN 23753-1	03/01/2020 - 31/12/2023	100,000,000	-	100,000,000	100,000,000	-	100,000,000	-	-	-	0.0%	-	-	-	0.0%	-	-	-	0.0%
	Total 001 - Modernización Integral de la Gestión de las Finanzas Públicas			100,000,000	-	100,000,000	100,000,000	-	100,000,000	-	-	-	0.0%	-	-	-	0.0%	-	-	-	0.0%
2	052 - MANEJO SOSTENIBLE DE BOSQUES	BID3878/BL-HO	25/04/2017 - 25/06/2022	-	194,218,327	194,218,327	-	-	194,218,327	194,218,327	-	24,472,293	12.6%	-	-	18,166,833	9.4%	-	-	25,105,375	12.9%
	Total 052 - MANEJO SOSTENIBLE DE BOSQUES			-	194,218,327	194,218,327	-	-	194,218,327	194,218,327	-	24,472,293	12.6%	-	-	18,166,833	9.4%	-	-	25,105,375	12.9%
3	053 - APOYO A LA ESTRATEGIA DE INVERSIÓN PÚBLICA DE MEDIANO PLAZO	BID ATN/OC-15878-HO		-	1,695,650	1,695,650	-	-	2,119,490	2,119,490	-	1,837,820	86.7%	-	1,837,820	1,837,820	86.7%	-	1,837,820	1,837,820	86.7%
	Total 053 - APOYO A LA ESTRATEGIA DE INVERSIÓN PÚBLICA DE MEDIANO PLAZO			-	1,695,650	1,695,650	-	-	2,119,490	2,119,490	-	1,837,820	86.7%	-	1,837,820	1,837,820	86.7%	-	1,837,820	1,837,820	86.7%
4	054 - APOYO A LA IMPLEMENTACION DEL PLAN DE LA ALIANZA PARA LA PROSPERIDAD DEL TRIANGULO NORTE	ATN/OC-15961-HO	24/05/2017 - 11/02/2021	-	-	-	-	-	8,879,601	8,879,601	-	3,731,458	42.0%	-	3,731,458	3,731,458	42.0%	-	8,315,184	8,315,184	93.6%
	Total 054 - APOYO A LA IMPLEMENTACION DEL PLAN DE LA ALIANZA PARA LA PROSPERIDAD DEL TRIANGULO NORTE			-	-	-	-	-	8,879,601	8,879,601	-	3,731,458	42.0%	-	3,731,458	3,731,458	42.0%	-	8,315,184	8,315,184	93.6%
1	0130 - Secretaría de Trabajo y Seguridad Social			4,967,720	136,997,339	141,965,059	4,967,720	136,997,339	141,965,059	1,193,521	33,712,150	34,905,671	24.6%	1,193,521	33,712,150	34,905,671	24.6%	1,641,640	33,712,150	35,353,790	24.9%

SECRETARÍA DE FINANZAS
Dirección General de Inversión Pública - Subsecretaría de Crédito e Inversión Pública
PROGRAMA DE INVERSIÓN PÚBLICA, EJECUCIÓN FINANCIERA AL II TRIMESTRE 2020
Cifras en Lempiras

No.	Gabinete / Institución / Proyecto	Convenio	Fecha de Inicio - Fin	Presupuesto Aprobado			Presupuesto Vigente			Devengado I Trimestre				Devengado II Trimestre				Comprometido (Devengado + Compromiso)			
				Fondos Nacionales	Fondos Externos	Total	Fondos Nacionales	Fondos Externos	Total	11 - Tesoro Nacional	Fondos Externos	Total	% Ejecución (Dev. / Vig.)	11 - Tesoro Nacional	Fondos Externos	Total	% Ejecución (Dev. / Vig.)	11 - Tesoro Nacional	Fondos Externos	Total	% Ejecución (Comp. / Vig.)
1	001 - FORTALECIMIENTO INSTITUCIONAL DE EMPLEO DECENTE Y OPORTUNIDADES DE EMPLEO PARA JÓVENES EN HONDURAS (EURO+LABOR)	DCI-ALA/2014/026-851	03/07/2015 - 03/07/2021	4,967,720	136,997,339	141,965,059	4,967,720	136,997,339	141,965,059	1,193,521	33,712,150	34,905,671	24.6%	1,193,521	33,712,150	34,905,671	24.6%	1,641,640	33,712,150	35,353,790	24.9%
	Total 001 - FORTALECIMIENTO INSTITUCIONAL DE EMPLEO DECENTE Y OPORTUNIDADES DE EMPLEO PARA JÓVENES EN HONDURAS (EURO+LABOR)			4,967,720	136,997,339	141,965,059	4,967,720	136,997,339	141,965,059	1,193,521	33,712,150	34,905,671	24.6%	1,193,521	33,712,150	34,905,671	24.6%	1,641,640	33,712,150	35,353,790	24.9%
6	0140 - Secretaría de Agricultura y Ganadería			37,542,285	692,906,897	730,449,182	37,542,285	700,826,897	738,369,182	211,435	15,857,007	309,914,255	42.0%	184,846	8,904,849	247,797,707	33.6%	211,435	15,857,007	309,914,255	42.0%
1	003 - PROGRAMA DE DESARROLLO RURAL SOSTENIBLE PARA LA REGION SUR (EMPRENDESUR)	FIDA 816-HN		-	-	-	-	20,573,579	20,573,579	-	-	19,170,921	93.2%	-	-	19,170,921	93.2%	-	-	19,170,921	93.2%
	Total 003 - PROGRAMA DE DESARROLLO RURAL SOSTENIBLE PARA LA REGION SUR (EMPRENDESUR)			-	-	-	-	20,573,579	20,573,579	-	-	19,170,921	93.2%	-	-	19,170,921	93.2%	-	-	19,170,921	93.2%
2	005 - PROYECTO DE COMPETITIVIDAD Y DESARROLLO SOSTENIBLE DEL CORREDOR FRONTERIZO SUR OCCIDENTAL PRO-LENCA	FIDA-I-899-HN	03/03/2014 - 31/03/2022	-	119,090,162	119,090,162	-	97,357,829	97,357,829	-	-	32,372,313	33.3%	-	-	15,664,718	16.1%	-	-	32,372,313	33.3%
		FIDA-II-200000125200		-	56,000,000	56,000,000	-	47,660,596	47,660,596	-	-	6,791,325	14.2%	-	-	299,957	0.6%	-	-	6,791,325	14.2%
		GEF-FSS-05-HN		-	18,228,068	18,228,068	-	26,148,068	26,148,068	-	-	15,857,007	60.6%	-	8,904,849	8,904,849	34.1%	-	15,857,007	15,857,007	60.6%
	Total 005 - PROYECTO DE COMPETITIVIDAD Y DESARROLLO SOSTENIBLE DEL CORREDOR FRONTERIZO SUR OCCIDENTAL PRO-LENCA			-	193,318,230	193,318,230	-	171,166,493	171,166,493	-	-	55,020,645	32.1%	-	8,904,849	24,869,525	14.5%	-	15,857,007	55,020,645	32.1%
3	007 - PROYECTO DE DESARROLLO AGRICOLA BAJO RIEGO (PDABR)	BCIE-2101	13/12/2014 - 13/12/2020	37,542,285	399,129,059	436,671,344	37,542,285	212,806,219	250,348,504	211,435	-	47,530,319	19.0%	184,846	-	15,564,891	6.2%	211,435	-	47,530,319	19.0%
	Total 007 - PROYECTO DE DESARROLLO AGRICOLA BAJO RIEGO (PDABR)			37,542,285	399,129,059	436,671,344	37,542,285	212,806,219	250,348,504	211,435	-	47,530,319	19.0%	184,846	-	15,564,891	6.2%	211,435	-	47,530,319	19.0%
4	010 - PROYECTO DE DESARROLLO AGRICOLA BAJO RIEGO DEL VALLE DE JAMAISTRAN FASE 1	IN-DL98134500295569L	16/06/2016 - 30/08/2022	-	97,363,072	97,363,072	-	97,363,072	97,363,072	-	-	-	0.0%	-	-	-	0.0%	-	-	-	0.0%
	Total 010 - PROYECTO DE DESARROLLO AGRICOLA BAJO RIEGO DEL VALLE DE JAMAISTRAN FASE 1			-	97,363,072	97,363,072	-	97,363,072	97,363,072	-	-	-	0.0%	-	-	-	0.0%	-	-	-	0.0%
5	011 - FORTALECIMIENTO DE LAS CAPACIDADES DE LA UNIDAD ADMINISTRADORA DE PROYECTOS (UAP), DE LA SECRETARIA DE AGRICULTURA Y GANADERIA (SAG) EN HONDURAS.	DN-No.2000001838-FIDA-SAG	01/06/2018 - 01/04/2020	-	3,096,536	3,096,536	-	3,096,536	3,096,536	-	-	-	0.0%	-	-	-	0.0%	-	-	-	0.0%
	Total 011 - FORTALECIMIENTO DE LAS CAPACIDADES DE LA UNIDAD ADMINISTRADORA DE PROYECTOS (UAP), DE LA SECRETARIA DE AGRICULTURA Y GANADERIA (SAG) EN HONDURAS.			-	3,096,536	3,096,536	-	3,096,536	3,096,536	-	-	-	0.0%	-	-	-	0.0%	-	-	-	0.0%
6	012 - PROYECTO DE TRANSFORMACIÓN EN REGADÍO EN LA RIBERA DEL AGUAN	ING-BANK-CREDITO-S/N		-	-	-	-	195,820,998	195,820,998	-	-	188,192,370	96.1%	-	-	188,192,370	96.1%	-	-	188,192,370	96.1%
	Total 012 - PROYECTO DE TRANSFORMACIÓN EN REGADÍO EN LA RIBERA DEL AGUAN			-	-	-	-	195,820,998	195,820,998	-	-	188,192,370	96.1%	-	-	188,192,370	96.1%	-	-	188,192,370	96.1%
1	0515 - Instituto Hondureño de Ciencia, Tecnología e Innovación			-	-	-	-	3,770,647	3,770,647	-	-	934,728	24.8%	-	-	934,728	24.8%	-	-	2,170,802	57.6%
1	001 - Apoyo al Fortalecimiento del Sistema Nacional de Ciencia, Tecnología e Innovación de Honduras.	ATN/OC-16177-HO	09/12/2017 - 09/12/2020	-	-	-	-	3,770,647	3,770,647	-	-	934,728	24.8%	-	934,728	934,728	24.8%	-	2,170,802	2,170,802	57.6%
	Total 001 - Apoyo al Fortalecimiento del Sistema Nacional de Ciencia, Tecnología e Innovación de Honduras.			-	-	-	-	3,770,647	3,770,647	-	-	934,728	24.8%	-	934,728	934,728	24.8%	-	2,170,802	2,170,802	57.6%
19	Gabinete Social			195,719,861	2,145,556,395	2,341,276,256	195,719,861	2,195,539,695	2,391,259,556	33,489,163	2,350,732	377,868,415	15.8%	30,530,867	2,350,732	321,651,921	13.5%	33,578,065	2,352,296	451,820,028	18.9%
1	0449 - Servicios Financieros de la Administración Central			-	196,639,426	196,639,426	-	196,639,426	196,639,426	-	-	29,765,153	0.0%	-	29,765,153	-	0.0%	-	29,765,153	-	0.0%
1	FORTALECIMIENTO INTEGRAL DE LA RED DE ATENCIÓN DE TRAUMAS Y URGENCIAS DE TEGUCIGALPA	BID No. 4713/BL-HO		-	196,639,426	196,639,426	-	196,639,426	196,639,426	-	-	29,765,153	0.0%	-	-	-	0.0%	-	-	-	0.0%
	Total FORTALECIMIENTO INTEGRAL DE LA RED DE ATENCIÓN DE TRAUMAS Y URGENCIAS DE TEGUCIGALPA			-	196,639,426	196,639,426	-	196,639,426	196,639,426	-	-	29,765,153	0.0%	-	-	-	0.0%	-	-	-	0.0%
2	0050 - Secretaría de Educación			2,497,156	450,407,904	452,905,060	2,497,156	450,407,904	452,905,060	10,979	-	26,552,222	5.9%	10,979	-	24,254,163	5.4%	10,979	-	26,552,222	5.9%
1	007 - PROGRAMA DE MEJORA DE LA INFRAESTRUCTURA ESCOLAR (PROMINE/KFW, FASE II)	2014 67 414 (KFW) / FHS-SE	10/07/2012 - 31/07/2022	2,497,156	7,090,712	9,587,868	2,497,156	7,090,712	9,587,868	10,979	-	10,979	0.1%	10,979	-	10,979	0.1%	10,979	-	10,979	0.1%
	Total 007 - PROGRAMA DE MEJORA DE LA INFRAESTRUCTURA ESCOLAR (PROMINE/KFW, FASE II)			2,497,156	7,090,712	9,587,868	2,497,156	7,090,712	9,587,868	10,979	-	10,979	0.1%	10,979	-	10,979	0.1%	10,979	-	10,979	0.1%
2	009 - Mejora de la Calidad Educativa para el Desarrollo de Habilidades para el Empleo: Proyecto Joven	4449/BL-HO	05/02/2018 - 05/02/2022	-	443,317,192	443,317,192	-	443,317,192	443,317,192	-	-	26,541,243	6.0%	-	-	24,243,184	5.5%	-	-	26,541,243	6.0%
	Total 009 - Mejora de la Calidad Educativa para el Desarrollo de Habilidades para el Empleo: Proyecto Joven			-	443,317,192	443,317,192	-	443,317,192	443,317,192	-	-	26,541,243	6.0%	-	-	24,243,184	5.5%	-	-	26,541,243	6.0%
6	0060 - Secretaría de Salud			1,633,532	995,551,302	997,184,834	1,633,532	1,019,425,602	1,021,059,134	-	2,350,732	218,987,290	21.4%	-	2,350,732	199,710,056	19.6%	-	2,352,296	229,708,456	22.5%
1	015 - CONSTRUCCION Y MODERNIZACION DEL HOSPITAL REGIONAL DEL SUR EN CHOLUTECA	EDCF No. HND-4	18/10/2012 - 26/01/2022	1,633,532	258,940,398	260,573,930	1,633,532	258,940,398	260,573,930	-	-	-	0.0%	-	-	-	0.0%	-	-	-	0.0%
	Total 015 - CONSTRUCCION Y MODERNIZACION DEL HOSPITAL REGIONAL DEL SUR EN CHOLUTECA			1,633,532	258,940,398	260,573,930	1,633,532	258,940,398	260,573,930	-	-	-	0.0%	-	-	-	0.0%	-	-	-	0.0%
2	019 - REEQUIPAMIENTO BIOMEDICO HOSPITAL MARIA ESPECIALIDADES PEDIATRICAS (HMEP)	ITALIA-HOS/MARIA	31/01/2011 - 31/12/2020	-	13,972,976	13,972,976	-	13,972,976	13,972,976	-	-	-	0.0%	-	-	-	0.0%	-	-	-	0.0%

SECRETARÍA DE FINANZAS
Dirección General de Inversión Pública - Subsecretaría de Crédito e Inversión Pública
PROGRAMA DE INVERSIÓN PÚBLICA, EJECUCIÓN FINANCIERA AL II TRIMESTRE 2020
Cifras en Lempias

No.	Gabinete / Institución / Proyecto	Convenio	Fecha de Inicio - Fin	Presupuesto Aprobado			Presupuesto Vigente			Devengado Anual				Devengado II Trimestre				Comprometido (Devengado + Compromiso)			
				Fondos Nacionales	Fondos Externos	Total	Fondos Nacionales	Fondos Externos	Total	11 - Tesoro Nacional	Fondos Externos	Total	% Ejecución (Dev./Vig.)	11 - Tesoro Nacional	Fondos Externos	Total	% Ejecución (Dev./Vig.)	11 - Tesoro Nacional	Fondos Externos	Total	% Ejecución (Comp./Total)
	Total 019 - REEQUIPAMIENTO BIOMEDICO HOSPITAL MARIA ESPECIALIDADES PEDIATRICAS (HMEP)			-	13,972,976	13,972,976	-	13,972,976	13,972,976	-	-	-	0.0%	-	-	-	-	-	-	0.0%	
3	023 - PROYECTO DE MEJORA DE LA GESTION Y CALIDAD DE LOS SERVICIOS DE SALUD MATERNO-NEONATAL	BID 4619/BL-HO	19/06/2019 - 31/05/2024	-	652,420,977	652,420,977	-	652,420,977	652,420,977	-	-	204,207,502	31.3%	-	-	185,616,196	28.5%	-	-	204,685,198	31.4%
	Total 023 - PROYECTO DE MEJORA DE LA GESTION Y CALIDAD DE LOS SERVICIOS DE SALUD MATERNO-NEONATAL			-	652,420,977	652,420,977	-	652,420,977	652,420,977	-	-	204,207,502	31.3%	-	-	185,616,196	28.5%	-	-	204,685,198	31.4%
4	025 - PROGRAMA APOYO A LA RED DE INCLUSION SOCIAL CON PRIORIDAD EN OCCIDENTE	BID 3723/BL-HO	30/06/2017 - 30/06/2021	-	68,306,340	68,306,340	-	68,306,340	68,306,340	-	-	12,429,057	18.2%	-	-	11,743,128	17.2%	-	-	22,670,962	33.2%
	Total 025 - PROGRAMA APOYO A LA RED DE INCLUSION SOCIAL CON PRIORIDAD EN OCCIDENTE			-	68,306,340	68,306,340	-	68,306,340	68,306,340	-	-	12,429,057	18.2%	-	-	11,743,128	17.2%	-	-	22,670,962	33.2%
5	026 - HONDURAS SALUD MESOAMERICA 2015 (HO-G1003) FASE II	GRT/HE-14661-HO	29/05/2015 - 29/11/2020	-	1,910,611	1,910,611	-	-	-	-	-	-	-	-	-	-	-	-	-	-	-
		GRT/HE-16838-HO		-	-	-	-	5,440,911	5,440,911	-	-	2,350,732	43.2%	-	-	2,350,732	43.2%	-	-	2,352,296	43.2%
	Total 026 - HONDURAS SALUD MESOAMERICA 2015 (HO-G1003) FASE II			-	1,910,611	1,910,611	-	5,440,911	5,440,911	-	-	2,350,732	43.2%	-	-	2,350,732	43.2%	-	-	2,352,296	43.2%
6	027 - PROYECTO HONDURAS - INICIATIVA REGIONAL DE ELIMINACION DE LA MALARIA (IREM EN MESOAMERICA Y REPUBLICA DOMINICANA)	GRT/MM-17339-40-HO	01/12/2019 - 30/11/2024	-	-	-	-	20,344,000	20,344,000	-	-	-	0.0%	-	-	-	0.0%	-	-	-	0.0%
	Total 027 - PROYECTO HONDURAS - INICIATIVA REGIONAL DE ELIMINACION DE LA MALARIA (IREM EN MESOAMERICA Y REPUBLICA DOMINICANA)			-	-	-	-	20,344,000	20,344,000	-	-	-	0.0%	-	-	-	0.0%	-	-	-	0.0%
7	0240 - Secretaría de Desarrollo e Inclusión Social			165,181,186	494,456,677	659,637,863	165,181,186	494,456,677	659,637,863	33,478,185	129,895,058	19.7%	30,519,889	95,939,350	14.5%	33,567,086	192,921,128	29.2%			
1	006 - BOLSON ESCOLAR Y EQUIPO DE UTILES	FN-BOLSON ESCOLAR-14-08		7,000,000	-	7,000,000	7,000,000	-	7,000,000	-	-	0.0%	-	-	-	-	0.0%	-	-	-	0.0%
	Total 006 - BOLSON ESCOLAR Y EQUIPO DE UTILES			7,000,000	-	7,000,000	7,000,000	-	7,000,000	-	-	0.0%	-	-	-	-	0.0%	-	-	-	0.0%
2	015 - ATENCIÓN A MUJERES, JÓVENES, NIÑOS Y NIÑAS EN SITUACIÓN DE VIOLENCIA Y RIESGO SOCIAL	FN-0000015-14	01/01/2015 - 31/12/2021	29,856,800	-	29,856,800	29,856,800	-	29,856,800	10,947,801	10,947,801	36.7%	7,992,124	7,992,124	26.8%	11,036,702	11,036,702	37.0%			
	Total 015 - ATENCIÓN A MUJERES, JÓVENES, NIÑOS Y NIÑAS EN SITUACIÓN DE VIOLENCIA Y RIESGO SOCIAL			29,856,800	-	29,856,800	29,856,800	-	29,856,800	10,947,801	10,947,801	36.7%	7,992,124	7,992,124	26.8%	11,036,702	11,036,702	37.0%			
3	016 - OPORTUNIDADES PARA MADRES Y JOVENES COMO ESTRATEGIA DE SALIDA DEL BONO VIDA MEJOR	FN-0000016-14	03/01/2014 - 31/12/2021	34,924,902	-	34,924,902	34,924,902	-	34,924,902	-	-	0.0%	-	-	-	-	0.0%	-	-	-	0.0%
	Total 016 - OPORTUNIDADES PARA MADRES Y JOVENES COMO ESTRATEGIA DE SALIDA DEL BONO VIDA MEJOR			34,924,902	-	34,924,902	34,924,902	-	34,924,902	-	-	0.0%	-	-	-	-	0.0%	-	-	-	0.0%
4	017 - CENTROS DE ATENCIÓN A PERSONAS CON CAPACIDADES ESPECIALES Y ADULTOS MAYORES EN SITUACIÓN DE VULNERABILIDAD	FN-0000017-14	01/01/2015 - 31/12/2021	72,858,500	-	72,858,500	72,858,500	-	72,858,500	12,530,384	12,530,384	17.2%	12,527,765	12,527,765	17.2%	12,530,384	12,530,384	17.2%			
	Total 017 - CENTROS DE ATENCIÓN A PERSONAS CON CAPACIDADES ESPECIALES Y ADULTOS MAYORES EN SITUACIÓN DE VULNERABILIDAD			72,858,500	-	72,858,500	72,858,500	-	72,858,500	12,530,384	12,530,384	17.2%	12,527,765	12,527,765	17.2%	12,530,384	12,530,384	17.2%			
5	018 - PROGRAMA DE APOYO AL SISTEMA DE PROTECCION SOCIAL (BONO VIDA MEJOR) BID 3371/BL-HO	BID 3371/BL-HO	01/10/2015 - 01/10/2020	20,540,984	143,184,778	163,725,762	20,540,984	167,055,905	187,596,889	10,000,000	64,318,710	34.3%	10,000,000	42,448,167	22.6%	10,000,000	126,593,947	67.5%			
	Total 018 - PROGRAMA DE APOYO AL SISTEMA DE PROTECCION SOCIAL (BONO VIDA MEJOR) BID 3371/BL-HO			20,540,984	143,184,778	163,725,762	20,540,984	167,055,905	187,596,889	10,000,000	64,318,710	34.3%	10,000,000	42,448,167	22.6%	10,000,000	126,593,947	67.5%			
6	020 - PROGRAMA APOYO A LA RED DE INCLUSION SOCIAL CON PRIORIDAD EN OCCIDENTE	BID 3723/BL-HO	30/06/2017 - 30/06/2021	-	70,210,470	70,210,470	-	137,153,826	137,153,826	-	-	38,586,807	28.1%	-	-	29,459,938	21.5%	-	-	39,124,441	28.5%
	Total 020 - PROGRAMA APOYO A LA RED DE INCLUSION SOCIAL CON PRIORIDAD EN OCCIDENTE			-	70,210,470	70,210,470	-	137,153,826	137,153,826	-	-	38,586,807	28.1%	-	-	29,459,938	21.5%	-	-	39,124,441	28.5%
7	021 - PROYECTO DE INTEGRACIÓN DE LA PROTECCIÓN SOCIAL / 6401-HN	6401-HN	17/09/2019 - 17/10/2024	-	281,061,429	281,061,429	-	190,246,946	190,246,946	-	-	3,511,356	1.8%	-	-	3,511,356	1.8%	-	-	3,635,654	1.9%
	Total 021 - PROYECTO DE INTEGRACIÓN DE LA PROTECCIÓN SOCIAL / 6401-HN			-	281,061,429	281,061,429	-	190,246,946	190,246,946	-	-	3,511,356	1.8%	-	-	3,511,356	1.8%	-	-	3,635,654	1.9%
1	0244 - Dirección Nacional del Programa Ciudad Mujer			-	8,501,086	8,501,086	-	8,501,086	8,501,086	-	-	2,186,358	25.7%	-	-	1,500,864	17.7%	-	-	2,390,734	28.1%
1	001 - Centros de Atención Integral para mejorar las condiciones de vida de las mujeres hondureñas (Ciudad Mujer)	BID-3771/BL-HO	26/12/2016 - 26/04/2022	-	8,501,086	8,501,086	-	8,501,086	8,501,086	-	-	2,186,358	25.7%	-	-	1,500,864	17.7%	-	-	2,390,734	28.1%
	Total 001 - Centros de Atención Integral para mejorar las condiciones de vida de las mujeres hondureñas (Ciudad Mujer)			-	8,501,086	8,501,086	-	8,501,086	8,501,086	-	-	2,186,358	25.7%	-	-	1,500,864	17.7%	-	-	2,390,734	28.1%
1	0702 - Universidad Pedagógica Nacional Francisco Morazán			26,407,987	-	26,407,987	26,407,987	-	26,407,987	-	-	-	0.0%	-	-	-	0.0%	-	-	-	0.0%
1	003 - Construcción de Edificio Multifuncional de Talleres y Laboratorios en el Centro Universitario Regional de San Pedro Sula de la UPNFM	FN 0000057-11 UPNFM	02/01/2012 - 02/12/2020	26,407,987	-	26,407,987	26,407,987	-	26,407,987	-	-	-	0.0%	-	-	-	0.0%	-	-	-	0.0%
	Total 003 - Construcción de Edificio Multifuncional de Talleres y Laboratorios en el Centro Universitario Regional de San Pedro Sula de la UPNFM			26,407,987	-	26,407,987	26,407,987	-	26,407,987	-	-	-	0.0%	-	-	-	0.0%	-	-	-	0.0%
1	0703 - Universidad Nacional de Agricultura			-	-	-	-	26,109,000	26,109,000	-	-	247,488	0.9%	-	-	247,488	0.9%	-	-	247,488	0.9%
1	005 - INCLUSION SOCIAL A LA EDUCACION SUPERIOR E IMPULSO DE LA PRODUCCION SUSTENTABLE (UNA/PINPROS)	BCIE 2069	30/06/2015 - 30/07/2020	-	-	-	-	26,109,000	26,109,000	-	-	247,488	0.9%	-	-	247,488	0.9%	-	-	247,488	0.9%

SECRETARÍA DE FINANZAS
 Dirección General de Inversión Pública - Subsecretaría de Crédito e Inversión Pública
 PROGRAMA DE INVERSIÓN PÚBLICA, EJECUCIÓN FINANCIERA AL II TRIMESTRE 2020
 Cifras en Lempiras

No.	Gabinete / Institución / Proyecto	Convenio	Fecha de Inicio - Fin	Presupuesto Aprobado			Presupuesto Vigente			Devengado Anual				Devengado II Trimestre			Comprometido (Devengado + Compromiso)				
				Fondos Nacionales	Fondos Externos	Total	Fondos Nacionales	Fondos Externos	Total	11 - Tesoro Nacional	Fondos Externos	Total	% Ejecución (Dev. / Vig.)	11 - Tesoro Nacional	Fondos Externos	Total	% Ejecución (Dev. / Vig.)	11 - Tesoro Nacional	Fondos Externos	Total	% Ejecución (Comp. / Vig.)
	Total 005 - INCLUSIÓN SOCIAL A LA EDUCACIÓN SUPERIOR E IMPULSO DE LA PRODUCCIÓN SUSTENTABLE (UNA/PINPROS)			-	-	-	-	26,109,000	26,109,000	-		247,488	0.9%	-		247,488	0.9%	-		247,488	0.9%
73	Total general PIP			1,152,983,768	11,468,512,835	12,621,480,425	1,258,441,457	10,511,458,543	11,769,900,000	147,822,990	1,585,106,787	1,732,929,777	14.7%	106,664,137	323,444,065	1,401,737,790	11.9%	201,833,755	397,832,939	2,473,073,238	21.0%
1	Fondos Social Reducción de la Pobreza (Vida Mejor)			4,500,000,000.00		4,500,000,000.00	4,500,000,000.00		4,500,000,000.00	711,500,000.00		711,500,000.00	15.8%					711,500,000.00		711,500,000.00	15.8%
5	Proyectos APP'S			4,576,900,000.00		4,576,900,000.00	4,906,100,000.00		4,906,100,000.00	475,900,000.00		475,900,000.00	9.7%					475,900,000.00		475,900,000.00	9.7%
1	Programa de Infraestructura Vial			2,500,000,000.00		2,500,000,000.00	3,450,000,000.00		3,450,000,000.00	3,120,700,000.00		3,120,700,000.00	90.5%					3,120,700,000.00		3,120,700,000.00	90.5%
1	Fideicomiso de Inversiones y Asignaciones (FINA II)			1,013,000,000.00		1,013,000,000.00	1,644,700,000.00		1,644,700,000.00			-	0.0%							-	0.0%
81	Total Inversión Pública			9,165,983,768.00		25,211,380,425.00	15,759,241,457.00		26,270,700,000.00	4,455,922,989.75	1,585,106,787.23	6,041,029,776.98	23.0%					4,509,933,754.89		6,781,173,237.68	25.8%

Fuente: SIAFI, Circular No. CGG-175-2020 y Circular No. CGG-2187-2019 emitidas por la SCGG en cumplimiento al Decreto Ejecutivo PCM-044-2019.
 */ Cifras proyectadas, proporcionadas por la Dirección de Contingencias Fiscales, Superintendencia de Alianza Público Privadas (SAPP).

SECRETARÍA DE FINANZAS
Dirección General de Inversión Pública - Subsecretaría de Crédito e Inversión Pública
PROGRAMA DE INVERSIÓN PÚBLICA, EJECUCIÓN FINANCIERA AL II TRIMESTRE 2020
Cifras en Lempiras

No.	Gabinete / Institución / Proyecto	Presupuesto Aprobado			Presupuesto Vigente			Devengado Anual				Devengado II Trimestre				Comprometido (Devengado + Compromiso)				
		Fondos Nacionales	Fondos Externos	Total	Fondos Nacionales	Fondos Externos	Total	11 - Tesoro Nacional	21 - Crédito Externo	Total	% Ejecución (Dev./Vig.)	11 - Tesoro Nacional	21 - Crédito Externo	Total	% Ejecución (Dev./Vig.)	11 - Tesoro Nacional	21 - Crédito Externo	Total	% Ejecución (Comp./Vig.)	
2	Entes que no Forman Parte del Poder Ejecutivo	-	563,596,829	563,596,829	-	389,667,869	389,667,869	-	29,765,153	29,765,153	7.6%	-	29,765,153	29,765,153	7.6%	-	29,765,153	29,765,153	7.6%	
1	0010 - Poder Judicial	-	75,712,929	75,712,929	-	75,712,929	75,712,929	-	29,765,153	29,765,153	39.3%	-	29,765,153	29,765,153	39.3%	-	29,765,153	29,765,153	39.3%	
1	0449 - Servicios Financieros de la Administración Central	-	487,883,900	487,883,900	-	313,954,940	313,954,940	-	-	-	0.0%	-	29,765,153	29,765,153	9.5%	-	29,765,153	29,765,153	9.5%	
1	Entes Sin Adscripción a una Gabinete	-	606,159,737	606,159,737	-	184,285,057	184,285,057	-	-	-	0.0%	-	-	-	0.0%	-	-	-	0.0%	
1	0449 - Servicios Financieros de la Administración Central	-	606,159,737	606,159,737	-	184,285,057	184,285,057	-	-	-	0.0%	-	-	-	0.0%	-	-	-	0.0%	
39	Gabinete de Infraestructura, Servicios y Empresas Públicas	811,482,975	5,680,283,357	6,491,766,332	916,940,664	5,127,802,026	6,044,742,690	112,330,220	781,372,167	893,702,386	14.8%	74,156,252	622,643,790	696,800,042	11.5%	165,803,965	1,291,304,241	1,457,108,205	24.1%	
3	0449 - Servicios Financieros de la Administración Central	-	756,979,805	756,979,805	-	48,695,922	48,695,922	-	-	-	0.0%	-	-	-	0.0%	-	-	-	0.0%	
5	0022 - Fondo Hondureño de Inversión Social	35,042,089	469,117,482	504,159,571	35,042,089	469,117,482	504,159,571	5,919,406	90,067,882	95,987,287	19.0%	1,481,954	81,805,735	83,287,690	16.5%	5,919,406	124,163,427	130,082,833	25.8%	
13	0031 - Inversión Estratégica de Honduras (INVEST-HONDURAS)	4,721,718	2,897,532,984	2,902,254,702	4,721,718	3,070,282,765	3,075,004,483	2,360,860	543,257,956	545,618,816	17.7%	2,360,860	407,196,833	409,557,693	13.3%	2,360,860	976,521,424	978,882,284	31.8%	
7	0120 - Secretaría de Infraestructura y Servicios Públicos	579,827,394	-	579,827,394	579,827,394	199,361,846	779,189,240	84,778,588	22,036,890	106,815,478	13.7%	53,065,885	22,036,890	75,102,775	9.6%	138,241,529	22,036,890	160,278,419	20.6%	
1	0144 - Programa Nacional de Desarrollo Rural y Urbano Sostenible	14,026,400	135,234,760	149,261,160	14,026,400	135,234,760	149,261,160	-	5,264,866	-	3.5%	3,924,854	-	3,924,854	2.6%	5,264,866	-	5,264,866	3.5%	
6	0801 - Empresa Nacional de Energía Eléctrica	90,728,943	1,139,346,928	1,230,075,871	90,728,943	1,090,319,474	1,181,048,417	1,376,252	126,009,439	127,385,691	10.8%	692,451	111,604,332	112,296,783	9.5%	1,387,057	168,582,500	169,969,557	14.4%	
1	0803 - Empresa Nacional Portuaria	-	-	-	-	105,457,689	-	-	12,630,247	-	12.0%	12,630,247	-	12,630,247	12.0%	12,630,247	-	12,630,247	12.0%	
1	0804 - Empresa Hondureña de Telecomunicaciones	-	-	-	-	87,136,431	-	-	-	-	0.0%	-	-	-	0.0%	-	-	-	0.0%	
2	1801 - Alcaldía Municipal del Distrito Central	87,136,431	-	87,136,431	-	-	-	-	-	-	0.0%	-	-	-	0.0%	-	-	-	0.0%	
2	Gabinete de Prevención, Seguridad y Defensa	-	521,108,339	521,108,339	-	554,531,464	554,531,464	-	33,837,534	33,837,534	6.1%	-	26,404,824	26,404,824	4.8%	-	125,392,737	125,392,737	22.6%	
1	0041 - Comisión Permanente de Contingencias	-	108,300,000	108,300,000	-	141,723,125	141,723,125	-	21,877,735	21,877,735	15.4%	-	15,456,308	15,456,308	10.9%	-	85,106,002	85,106,002	60.1%	
1	0070 - Secretaría de Seguridad	-	412,808,339	412,808,339	-	412,808,339	412,808,339	-	11,959,799	11,959,799	2.9%	-	10,948,516	10,948,516	2.7%	-	40,286,735	40,286,735	9.8%	
18	Gabinete Económico	145,780,932	2,092,827,699	2,238,608,631	145,780,932	2,010,936,510	2,156,717,442	2,003,607	395,752,682	397,756,289	18.4%	1,977,018	325,138,832	327,115,850	15.2%	2,451,726	406,535,389	408,987,115	19.0%	
3	0449 - Servicios Financieros de la Administración Central	-	922,520,954	922,520,954	-	819,635,677	819,635,677	-	-	-	0.0%	-	-	-	0.0%	-	-	-	0.0%	
1	0028 - Instituto Nacional de Conservación y Desarrollo Forestal	3,270,927	48,275,143	51,546,070	3,270,927	48,275,143	51,546,070	598,650	15,127,106	15,725,756	30.5%	598,650	-	15,127,106	15,725,756	30.5%	598,650	15,127,106	15,725,756	30.5%
1	0037 - Servicio de Administración de Rentas	-	94,165,765	94,165,765	-	94,165,765	94,165,765	-	6,234,307	6,234,307	6.6%	-	4,015,877	4,015,877	4.3%	-	10,564,132	10,564,132	11.2%	
1	0051 - Centro Nacional de Educación para el Trabajo	-	2,047,624	2,047,624	-	2,047,624	2,047,624	-	-	-	0.0%	-	-	-	0.0%	-	-	-	0.0%	
4	0100 - Secretaría de Finanzas	100,000,000	195,913,977	295,913,977	100,000,000	205,217,418	305,217,418	-	30,041,571	30,041,571	9.8%	-	23,736,112	23,736,112	7.8%	-	35,258,379	35,258,379	11.6%	
1	0130 - Secretaría de Trabajo y Seguridad Social	4,967,720	136,997,339	141,965,059	4,967,720	136,997,339	141,965,059	1,193,521	33,712,150	34,905,671	24.6%	1,193,521	33,712,150	34,905,671	24.6%	1,641,640	33,712,150	35,353,790	24.9%	
6	0140 - Secretaría de Agricultura y Ganadería	37,542,285	692,906,897	730,449,182	37,542,285	700,826,897	738,369,182	211,435	309,702,820	309,914,255	42.0%	184,846	247,612,860	247,797,707	33.6%	211,435	309,702,820	309,914,255	42.0%	
1	0515 - Instituto Hondureño de Ciencia, Tecnología e Innovación	-	-	-	-	3,770,647	3,770,647	-	934,728	934,728	24.8%	-	934,728	934,728	24.8%	-	2,170,802	2,170,802	57.6%	
19	Gabinete Social	195,719,861	2,145,556,395	2,341,276,256	195,719,861	2,195,539,695	2,391,259,556	33,489,163	344,379,252	377,868,415	15.8%	30,530,867	291,121,054	321,651,921	13.5%	33,578,065	418,241,963	451,820,028	18.9%	
1	0449 - Servicios Financieros de la Administración Central	-	196,639,426	196,639,426	-	196,639,426	196,639,426	-	-	-	0.0%	-	-	-	0.0%	-	-	-	0.0%	
2	0050 - Secretaría de Educación	2,497,156	450,407,304	452,904,460	2,497,156	450,407,304	452,904,460	10,979	26,541,243	26,552,222	5.9%	10,979	24,243,184	24,254,163	5.4%	10,979	26,541,243	26,552,222	5.9%	
6	0060 - Secretaría de Salud	1,633,532	995,551,302	997,184,834	1,633,532	1,019,425,602	1,021,059,134	-	218,987,290	218,987,290	21.4%	-	199,710,056	199,710,056	19.6%	-	229,708,456	229,708,456	22.5%	
7	0240 - Secretaría de Desarrollo e Inclusión Social	165,181,186	494,456,677	659,637,863	165,181,186	494,456,677	659,637,863	33,478,185	96,416,873	129,895,058	19.7%	30,519,889	65,419,462	95,939,350	14.5%	33,567,086	159,354,042	192,921,128	29.2%	
1	0244 - Dirección Nacional del Programa Ciudad Mujer	-	8,501,086	8,501,086	-	8,501,086	8,501,086	-	2,186,358	2,186,358	25.7%	-	1,500,864	1,500,864	17.7%	-	2,390,734	2,390,734	28.1%	
1	0702 - Universidad Pedagógica Nacional Francisco Morazán	26,407,987	-	26,407,987	26,407,987	-	26,407,987	-	-	-	0.0%	-	-	-	0.0%	-	-	-	0.0%	
1	0703 - Universidad Nacional de Agricultura	-	-	-	-	26,109,000	26,109,000	-	247,488	247,488	0.9%	-	247,488	247,488	0.9%	-	247,488	247,488	0.9%	
73	Total general	1,152,983,768	11,468,512,835	12,621,496,603	1,258,441,457	10,511,458,543	11,769,900,000	147,822,990	1,585,106,787	1,732,929,777	14.7%	106,664,137	1,295,073,653	1,401,737,790	11.9%	201,833,755	2,271,239,483	2,473,073,238	21.0%	
1	Fondos Social Reducción de la Pobreza (Vida Mejor)	4,500,000,000	-	4,500,000,000	4,500,000,000	-	4,500,000,000	711,500,000,000	-	711,500,000,000	15.8%	-	-	-	15.8%	-	-	-	15.8%	
5	Proyectos APP S	4,576,900,000	-	4,576,900,000	4,906,100,000,000	-	4,906,100,000,000	475,900,000,000	-	475,900,000,000	9.7%	-	-	-	9.7%	-	-	-	9.7%	
1	Programa de Infraestructura Vial	2,500,000,000	-	2,500,000,000	3,450,000,000,000	-	3,450,000,000,000	3,120,700,000,000	-	3,120,700,000,000	90.5%	-	-	-	90.5%	-	-	-	90.5%	
1	Fideicomiso de Inversiones y Asignaciones (FINA II)	1,013,000,000	-	1,013,000,000	1,644,700,000,000	-	1,644,700,000,000	-	-	-	0.0%	-	-	-	0.0%	-	-	-	0.0%	
81	Total Inversión Pública	13,742,883,768.00	-	13,742,883,768.00	25,211,380,425.00	-	25,211,380,425.00	6,455,922,989.75	-	6,455,922,989.75	23.0%	-	-	-	23.0%	-	-	-	23.0%	

Fuente: SIAFI, Circular No. CGG-175-2020 y Circular No. CGG-2187-2019 emitidas por la SCGG en cumplimiento al Decreto Ejecutivo PCM-044-2019.

* Cifras proyectadas, proporcionadas por la Dirección de Contingencias Fiscales, Superintendencia de Alianza Público Privadas (SAPP).

SECRETARÍA DE FINANZAS
 Dirección General de Inversiones Públicas - Subsecretaría de Crédito e Inversión Pública
 Programa de Inversión Pública, Ejecución Física al II Trimestre, 2020

Proyecto	Resultado	Unidad de Medida	Anual			II Trimestre 2020		
			Prog.	Ejecución	% Ejecución	Prog.	Ejecución	% Ejecución
Centro Nacional de Educación para el Trabajo								
001 - FORTALECIMIENTO DE CAPACIDADES INSTITUCIONALES PARA LA	02 - Consultorías en proceso de desarrollo de acuerdo a lo	369 - CONSULTORIA	5,00	-	0,0%	5,00	-	0,0%
	02 - Diseñados los espacios físicos para la formación de	291 - DISEÑO	4,00	-	0,0%	4,00	-	0,0%
	02 - Modelo Educativo del CENET y documentos técnico	32 - DOCUMENTO	25,00	-	0,0%	13,00	-	0,0%
Comisión Permanente de Contingencias								
001 - PROYECTO GESTION DE RIESGOS DE DESASTRES	09 - Fortalecer las capacidades de CENAOS/COPECO	567 - EDIFICIO	1,00	-	0,0%	-	-	-
	10 - Socialización de los productos de la planificación y	1037 - TALLER DE	1,00	-	0,0%	-	-	-
	11 - Implementar medidas para reducción de riesgos en sitios	367 - CONSTRUCCION	6,00	-	0,0%	5,00	-	0,0%
	12 - Evaluar la implementación del proyecto PGRD	149 - INFORME	1,00	-	0,0%	-	-	-
Cuenta del Desafío del Milenio-Honduras								
004 - ALIANZA PARA EL CORREDOR SECO (USAID-GAFSP)	04 - Visitas de asistencia técnica y capacitación para mejorar la	127 - VISITA	4.473,00	-	0,0%	2.982,00	-	0,0%
	05 - Visitas de asistencia técnica y capacitación para mejorar la	127 - VISITA	12.000,00	-	0,0%	-	-	-
	06 - Visitas de asistencia técnica y capacitación para mejorar la	127 - VISITA	12.000,00	-	0,0%	-	-	-
	07 - Sub-proyectos de planes de negocio ACS-GAFSP Clúster 1	305 - PROYECTO	75,00	-	0,0%	-	-	-
	08 - Sub-proyectos de planes de negocio ACS-GAFSP Clúster 2	305 - PROYECTO	75,00	-	0,0%	-	-	-
	09 - Atención de niños menores de 5 años por el proyecto (ACS	456 - NINO	13.391,00	-	0,0%	11.900,00	-	0,0%
	10 - Atención de niños menores de 2 años por el proyecto (ACS	456 - NINO	900,00	-	0,0%	-	-	-
	11 - Atención de niños menores de 2 años por el proyecto (ACS	456 - NINO	900,00	-	0,0%	-	-	-
	12 - Sub-proyectos de higiene en el hogar ACSS-GAFSP Clúster 1	305 - PROYECTO	1.500,00	-	0,0%	-	-	-
	13 - Sub-proyectos de higiene en el hogar ACSS-GAFSP Clúster 2	305 - PROYECTO	1.500,00	-	0,0%	-	-	-
010 - PROGRAMA VIAL DE INTEGRACION VIAL REGIONAL II	03 - Porcentaje de avance de obra ejecutada en el tramo La Barca-	75 - PORCENTAJE	494,00	-	0,0%	199,00	-	0,0%
	04 - Informes de supervisión de la rehabilitación CA-5, tramo La	149 - INFORME	6,00	-	0,0%	2,00	-	0,0%
011 - CORREDOR PACIFICO-PROGRAMA DE INTEGRACION VIAL	06 - Cierre financiero obras tramo I	1007 - NUMERO DE UNIDAD	1,00	-	0,0%	-	-	-
	07 - Cierre financiero obras tramo II	1007 - NUMERO DE UNIDAD	1,00	-	0,0%	-	-	-
	08 - Estudios y diseños La Ceiba-Corocito revisados	291 - DISEÑO	3,00	-	0,0%	-	-	-
	09 - Mantenimiento de caminos vecinales y secundarios conectados	53 - KILOMETRO	735,00	-	0,0%	315,00	-	0,0%
	10 - Informe de evaluación final del programa presentado	149 - INFORME	1,00	-	0,0%	-	-	-
	31 - Cierre financiero obras tramo I BID 2470/BL-HO-1	1007 - NUMERO DE UNIDAD	1,00	-	0,0%	-	-	-
	32 - Cierre financiero obras tramo III Choluteca-Guasaule	1007 - NUMERO DE UNIDAD	1,00	-	0,0%	-	-	-
	33 - Informe final obras tramo III Choluteca-Guasaule presentado	149 - INFORME	1,00	-	0,0%	-	-	-
012 - CENTROS DE ATENCION INTEGRAL PARA MEJORAR LAS	02 - Porcentaje de avance de obra ejecutada en la construcción del	75 - PORCENTAJE	419,00	-	0,0%	257,00	-	0,0%
	03 - Cierre financiero construcción Centro Ciudad Mujer SPS	1007 - NUMERO DE UNIDAD	1,00	-	0,0%	-	-	-
	04 - Cierre financiero construcción Centro Ciudad Mujer La Ceiba	1007 - NUMERO DE UNIDAD	1,00	-	0,0%	-	-	-
013 - REHABILITACION Y MEJORAMIENTO DEL CORREDOR DE ORIENTE.	17 - Porcentaje de avance de obra ejecutada en el tramo Neteapa-	75 - PORCENTAJE	633,00	-	0,0%	109,00	-	0,0%
	18 - Porcentaje de avance de obra ejecutada en el tramo Neteapa-	75 - PORCENTAJE	633,00	-	0,0%	109,00	-	0,0%
	19 - Porcentaje de avance de obra ejecutada en el tramo Neteapa-	75 - PORCENTAJE	47,00	-	0,0%	25,00	-	0,0%
	20 - Informes de supervisión de la rehabilitación del tramo Neteapa-	149 - INFORME	12,00	-	0,0%	3,00	-	0,0%
014 - PROGRAMA PILOTO DE RESILIENCIA CLIMÁTICA (PPCR)	15 - Cierre financiero	1007 - NUMERO DE UNIDAD	1,00	-	0,0%	-	-	-
015 - Libramiento Anillo Periférico CA-5 Sur	25 - Contrato de supervisión de obras del tramo Libramiento Sur	155 - CONTRATO	1,00	-	0,0%	-	-	-
	26 - Proceso de contratación de obras Libramiento del Sur iniciado	425 - LICITACION	1,00	-	0,0%	-	-	-
	29 - Diseño de Plan de Reasentamiento del Libramiento Sur	155 - CONTRATO	1,00	-	0,0%	-	-	-
016 - PAVIMENTACION DE LA CARRETERA LA ESPERANZA - CAMASCA	28 - Cierre financiero La Esperanza-Camasca realizado	1007 - NUMERO DE UNIDAD	1,00	-	0,0%	-	-	-
	30 - Cierre financiero supervisión La Esperanza-Camasca realizado	1007 - NUMERO DE UNIDAD	1,00	-	0,0%	-	-	-
017 - FORTALECIMIENTO INTEGRAL DE LA RED DE ATENCION DE	02 - Contrato firmado para la adquisición de terreno para la	155 - CONTRATO	1,00	-	0,0%	-	-	-
019 - PROYECTO DE COMPETITIVIDAD RURAL EN HONDURAS.	02 - Perfiles de Negocio formulados	582 - PLAN DE NEGOCIO	17,00	-	0,0%	4,00	-	0,0%
	03 - Planes de negocios desembolsados a cuenta primaria	582 - PLAN DE NEGOCIO	7,00	-	0,0%	4,00	-	0,0%
020 - CONSTRUCCION DEL CORREDOR LOGISTICO VILLA DE SAN	15 - Cierre financiero El Quebrachal-Goascoran realizado	1007 - NUMERO DE UNIDAD	1,00	-	0,0%	-	-	-
021 - Ampliación y Mejoramiento de Carretera CA-5 Norte Segments I y II	12 - Porcentaje de avance de obra ejecutada en el tramo Las	75 - PORCENTAJE	635,00	-	0,0%	221,00	-	0,0%
	13 - Informes de supervisión de la rehabilitación y ampliación del	149 - INFORME	8,00	-	0,0%	3,00	-	0,0%
022 - PROYECTO CARRETERA VILLA DE SAN ANTONIO - GOASCORAN.	22 - Porcentaje de avance de obra ejecutada en el tramo Villa de	75 - PORCENTAJE	459,00	-	0,0%	47,00	-	0,0%
	23 - Informes de supervisión de la rehabilitación y ampliación del	149 - INFORME	11,00	-	0,0%	3,00	-	0,0%
Dirección Nacional del Programa Ciudad Mujer								
001 - Centros de Atención Integral para mejorar las condiciones de vida de	04 - Consultorías para el Fortalecimiento Institucional	149 - INFORME	3,00	-	0,0%	1,00	-	0,0%
	05 - Consultoría de auditoría externa	149 - INFORME	1,00	-	0,0%	-	-	-
	06 - Consultorías para la atención y prevención de la violencia contra	149 - INFORME	1,00	-	0,0%	-	-	-
Empresa Hondureña de Telecomunicaciones								
001 - Proyecto Servicios Convergentes de Nueva Generación	02 - Elaboración de perfiles.	465 - PERFIL DE PROYECTO	1,00	-	0,0%	-	-	-
Empresa Nacional de Energía Eléctrica								
012 - APOYO AL PLAN ESTRATEGICO DE ACCESO UNIVERSAL A	02 - Plan Estratégico de Acceso Universal a la Electricidad.	1083 - PLAN ESTRATEGICO	1,00	-	0,0%	-	-	-
	03 - Términos de Referencia para el Desarrollo de una Metodología	155 - CONTRATO	1,00	-	0,0%	-	-	-
	04 - Auditoría Externa contratada	155 - CONTRATO	1,00	-	0,0%	-	-	-
018 - PROYECTO DE REHABILITACION Y REPOTENCIACION DEL	02 - Proyecto de Mejoras de las Subestaciones Eléctricas de	1081 - INFORME TECNICO	1,00	-	0,0%	-	-	-
	03 - Plan Estratégico para el Fortalecimiento de la Empresa de	1083 - PLAN ESTRATEGICO	1,00	-	0,0%	-	-	-
	04 - Mejoras a las Subestaciones Eléctricas de Cañaveral y Rio	1081 - INFORME TECNICO	1,00	-	0,0%	-	-	-
	05 - Diseño, Licitación y Contratación del Equipo Principal de las	1081 - INFORME TECNICO	1,00	-	0,0%	-	-	-
	06 - Intereses durante la construcción del proyecto, regularizados	145 - REPORTE	1,00	-	0,0%	-	-	-
	07 - Supervisión, Gestión y Administración ENEE para la	145 - REPORTE	1,00	-	0,0%	-	-	-
	08 - Gestión para la contratación del Equipo Auxiliar y Obras Civiles	1081 - INFORME TECNICO	1,00	-	0,0%	-	-	-
	09 - Gestión para la contratación del Equipo Principal y Obras de	1081 - INFORME TECNICO	1,00	-	0,0%	-	-	-
020 - APOYO A LA INTEGRACION DE HONDURAS EN EL MERCADO	03 - Evaluación final del Contrato de Préstamo 3103/BL-HO	149 - INFORME	1,00	-	0,0%	-	-	-
	04 - Contenedor para archivo de la documentación del contrato de	149 - INFORME	1,00	-	0,0%	-	-	-
	05 - Auditorías/inspecciones para las Subestaciones Toncontin y	145 - REPORTE	1,00	-	0,0%	-	-	-
	06 - Supervisión Externa del proyecto realizada	1081 - INFORME TECNICO	1,00	-	0,0%	-	-	-
	07 - Estudios de Suelos realizados	149 - INFORME	1,00	-	0,0%	-	-	-
	08 - Auditoría Externa del Proyecto realizada.	149 - INFORME	1,00	-	0,0%	-	-	-
021 - APOYO AL DESARROLLO SOSTENIBLE DE LAS ENERGIAS	02 - Prospectiva Energética, elaborada	1081 - INFORME TECNICO	1,00	-	0,0%	-	-	-
	03 - Consultoría para la elaboración de pliegos tarifarios para	369 - CONSULTORIA	1,00	-	0,0%	-	-	-
	04 - Diseño para la construcción del proyecto piloto elaborado	291 - DISEÑO	1,00	-	0,0%	-	-	-
	05 - Auditoría Externa contratada	155 - CONTRATO	1,00	-	0,0%	-	-	-
022 - ELECTRIFICACION RURAL EN LUGARES AISLADOS	02 - Especificaciones Técnicas para la construcción de las plantas	32 - DOCUMENTO	1,00	-	0,0%	-	-	-
	03 - Términos de referencia para la contratación del Modelo de	32 - DOCUMENTO	1,00	-	0,0%	-	-	-
	04 - Términos de referencia para la contratación de la Supervisión	32 - DOCUMENTO	1,00	-	0,0%	-	-	-
023 - APOYO AL PROGRAMA NACIONAL DE TRANSMISION DE ENERGIA	16 - Convenio de contratación de obras para la construcción y	1084 - CONTRATO DE OBRA	1,00	-	0,0%	-	-	-
	17 - Términos de referencia de las consultorías para el desarrollo	155 - CONTRATO	1,00	-	0,0%	-	-	-
	18 - Auditoría externa realizada	9 - AUDITORIA	1,00	-	0,0%	-	-	-
	19 - Contratación de Obras de los proyectos de ampliación y	1084 - CONTRATO DE OBRA	1,00	-	0,0%	-	-	-

SECRETARÍA DE FINANZAS
 Dirección General de Inversiones Públicas - Subsecretaría de Crédito e Inversión Pública
 Programa de Inversión Pública, Ejecución Física al II Trimestre, 2020

Proyecto	Resultado	Unidad de Medida	Anual			II Trimestre 2020		
			Prog.	Ejecución	% Ejecución	Prog.	Ejecución	% Ejecución
Empresa Nacional Portuaria								
390 - Construcción de Obras de Facilitación de Acceso al Recinto	10 - CONSTRUCCION AREA DE ESTACIONAMIENTO PARA	983 - METRO CUADRADO	52,866.00	-	0.0%	-	-	-
	11 - CONSTRUCCION OFICINAS MODULARES EN	983 - METRO CUADRADO	663.00	-	0.0%	-	-	-
	12 - REUBICACION Y CONSTRUCCION DEL POLIDEPORTIVO	983 - METRO CUADRADO	15,000.00	-	0.0%	-	-	-
	13 - SUPERVISION DE OBRAS DE FACILITACION DE ACCESO	983 - METRO CUADRADO	1.00	-	0.0%	-	-	-
Fondo Hondureño de Inversión Social								
008 - PROGRAMA MODERNIZACION DE LA INFRAESTRUCTURA	01 - Capacitación a los miembros de comité ejecutores de proyectos	1009 - CAPACITACION	4.00	-	0.0%	-	-	-
	02 - Capacitación a los miembros de comité ejecutores de proyectos	1009 - CAPACITACION	1.00	-	0.0%	-	-	-
	06 - Asistencia técnica para la ejecución del proyecto FASE IV.	992 - ASISTENCIA TECNICA	1.00	-	0.0%	-	-	-
	07 - Acciones para el fortalecimiento institucional del Fondo	131 - ACTIVIDAD	1.00	-	0.0%	-	-	-
	09 - Asistencia técnica para la ejecución del proyecto FASE V	992 - ASISTENCIA TECNICA	1.00	-	0.0%	-	-	-
	10 - Acciones para el fortalecimiento institucional del Fondo	131 - ACTIVIDAD	1.00	-	0.0%	-	-	-
	12 - Informe con enfoque de género PROMINE	149 - INFORME	4.00	-	0.0%	1.00	-	0.0%
011 - PROGRAMA DE INFRAESTRUCTURA PARA LA SEGURIDAD	04 - Conformación y capacitación de los miembros de Comites	1009 - CAPACITACION	25.00	-	0.0%	10.00	-	0.0%
	04 - Supervisión de Proyectos ICS	129 - SUPERVISION	25.00	-	0.0%	10.00	-	0.0%
	06 - Implementación, diseño y formulación de proyectos.ICS	291 - DISEÑO	25.00	-	0.0%	10.00	-	0.0%
	07 - Informe con enfoque de género ICS	149 - INFORME	4.00	-	0.0%	1.00	-	0.0%
012 - PROGRAMA DE CONVIVENCIA CIUDADANA Y MEJORAMIENTO DE	02 - Diseños de Obras de Infraestructura de servicios basicos	291 - DISEÑO	1.00	-	0.0%	-	-	-
	03 - Supervisión de Proyectos integrales de servicios básicos en	129 - SUPERVISION	1.00	-	0.0%	-	-	-
	05 - Asistencia Técnica Equipo de Promoción Social ETEC. PCCMB	992 - ASISTENCIA TECNICA	10.00	-	0.0%	-	-	-
	05 - Informe con enfoque de género PCCMB	149 - INFORME	4.00	-	0.0%	1.00	-	0.0%
	06 - Eventos de Integración y Recreativos. PCCMB	39 - EVENTO	1.00	-	0.0%	-	-	-
	07 - Convenio para Fortalecimientos a Microemprendimientos.	26 - CONVENIO	1.00	-	0.0%	-	-	-
	08 - Actividades Deportivas del Programa Deportivo y Formacion de	131 - ACTIVIDAD	16.00	-	0.0%	-	-	-
	09 - Talleres de Emprendedurismo y Valores. PCCMB	156 - TALLER	27.00	-	0.0%	9.00	-	0.0%
	10 - Plan de capacitación de emprendimiento laboral. ATN-PCCMB	264 - PLAN	1.00	-	0.0%	1.00	-	0.0%
	11 - Taller para el fortalecimiento de Comité de Emergencia Local	156 - TALLER	1.00	-	0.0%	-	-	-
	12 - Taller de reforestación de la cuenca del río Guacrique ATN-	156 - TALLER	1.00	-	0.0%	-	-	-
	13 - Talleres de Emprendedurismo y Empleabilidad ATN-PCCMB	156 - TALLER	1.00	-	0.0%	-	-	-
	14 - Plan estratégico de sostenibilidad y apoyo para la inserción	1083 - PLAN ESTRATEGICO	1.00	-	0.0%	-	-	-
014 - PROYECTO CONVIVENCIA Y ESPACIOS SEGUROS PARA LOS	02 - Actividades para la formación al fortalecimiento institucional y	131 - ACTIVIDAD	5.00	-	0.0%	5.00	-	0.0%
	04 - Talleres para la formación de habilidades sociales y laborales	156 - TALLER	9.00	-	0.0%	9.00	-	0.0%
	05 - Supervisión de Infraestructura de recuperación de espacios	129 - SUPERVISION	10.00	-	0.0%	3.00	-	0.0%
	08 - Asistencia técnica de la Consultoría Internacional para la	992 - ASISTENCIA TECNICA	1.00	-	0.0%	1.00	-	0.0%
	09 - Compra de Equipamiento para las obras de infraestructura del	392 - EQUIPO	11.00	-	0.0%	5.00	-	0.0%
	10 - Informe con enfoque de género CONVIVIR	149 - INFORME	4.00	-	0.0%	1.00	-	0.0%
	13 - Asistencia técnica de la Consultoría Internacional para la	992 - ASISTENCIA TECNICA	1.00	-	0.0%	-	-	-
047 - PROYECTO DE INFRAESTRUCTURA RURAL (BCIE)	03 - Diseño de Proyectos de Saneamiento (Alcantarillado Sanitario y	291 - DISEÑO	3.00	-	0.0%	-	-	-
	04 - Prefactibilidad de Proyectos de Saneamiento (Alcantarillado	149 - INFORME	2.00	-	0.0%	-	-	-
	07 - Diseños de Proyectos de Agua Potable. PIR	291 - DISEÑO	11.00	-	0.0%	-	-	-
	08 - Pre factibilidad de Proyectos de Agua Potable. PIR	149 - INFORME	4.00	-	0.0%	-	-	-
	09 - Informe con enfoque de género PIR	149 - INFORME	1.00	-	0.0%	-	-	-
	10 - Taller de Cierre del Proyecto. PIR	156 - TALLER	1.00	-	0.0%	-	-	-
060 - ACTIVIDAD PILOTO DE INFRAESTRUCTURA EN EL OCCIDENTE DE	03 - Conformación y capacitación de los miembros de Comités	1009 - CAPACITACION	10.00	-	0.0%	-	-	-
	08 - Acta de recepción de proyectos entregados PIOH	991 - ACTA	12.00	-	0.0%	-	-	-
	11 - Supervisión de Proyectos. PIOH	129 - SUPERVISION	8.00	-	0.0%	-	-	-
	13 - Informe con enfoque de género PIOH	149 - INFORME	4.00	-	0.0%	1.00	-	0.0%
Instituto Hondureño de Ciencia, Tecnología e Innovación								
001 - Apoyo al Fortalecimiento del Sistema Nacional de Ciencia, Tecnología	02 - Informe Final de Convenio de AuditorAa TSC-IHCIETI.	1068 - INFORME DE AUDITORIA	1.00	-	0.0%	-	-	-
	02 - Informe sobre la Logística para el desarrollo del curso DiseAso	149 - INFORME	1.00	-	0.0%	-	-	-
	04 - Informe sobre ReingenierAa de Procesos Institucionales y	149 - INFORME	1.00	-	0.0%	-	-	-
Instituto Nacional de Conservación y Desarrollo Forestal								
001 - MEDIDA COMPLEMENTARIA AL PROYECTO DE ORDENAMIENTO	06 - Municipalidades con levantamiento catastral actualizado.	266 - MUNICIPIO	12.00	-	0.0%	3.00	-	0.0%
	07 - Unidad Técnica para el mantenimiento de Contratos de	149 - INFORME	1.00	-	0.0%	-	-	-
	08 - Dar seguimiento a los Planes de Vida de los Consejos de	149 - INFORME	2.00	-	0.0%	1.00	-	0.0%
005 - PROMOVRIENDO UNA JUSTICIA RAPIDA Y ACCESIBLE EN HONDURAS	02 - Informes elaborados	149 - INFORME	4.00	-	0.0%	-	-	-
	06 - Reuniones de Trabajo	164 - REUNION	5.00	-	0.0%	2.00	-	0.0%
	07 - Informe de Cierre	149 - INFORME	1.00	-	0.0%	1.00	-	0.0%
Programa Nacional de Desarrollo Rural y Urbano Sostenible								
010 - PROYECTO DE ENERGIA RENOVABLE PARA EL DESARROLLO	03 - Re estructuración y Seguimiento de Juntas de Energia	421 - JUNTA COMUNAL	129.00	-	0.0%	66.00	-	0.0%
	04 - Informe de cierre de proyecto	149 - INFORME	1.00	-	0.0%	1.00	-	0.0%
	05 - Informe de ejecución con perspectiva de género	149 - INFORME	2.00	-	0.0%	1.00	-	0.0%
Secretaría de Agricultura y Ganadería								
003 - PROGRAMA DE DESARROLLO RURAL SOSTENIBLE PARA LA	12 - Convenio suscritos con las organizaciones beneficiadas	26 - CONVENIO	13.00	-	0.0%	13.00	-	0.0%
005 - PROYECTO DE COMPETITIVIDAD Y DESARROLLO SOSTENIBLE DEL	03 - Planes de inversión aprobados por el comité de aprobación de	1089 - PLAN DE INVERSION	160.00	-	0.0%	60.00	-	0.0%
	04 - Planes de fortalecimiento organizacional aprobados por las	264 - PLAN	80.00	-	0.0%	-	-	-
	05 - Convenio suscritos con las organizaciones (hombres, mujeres,	26 - CONVENIO	80.00	-	0.0%	40.00	-	0.0%
	06 - Asistencia técnica a Productores rurales de las organizaciones	992 - ASISTENCIA TECNICA	100.00	-	0.0%	-	-	-
	07 - Rehabilitación de caminos terciarios rurales y caminos de	53 - KILOMETRO	10.00	-	0.0%	-	-	-
	08 - Area de bosque recuperada con manejo de regeneración	44 - HECTAREA	100.00	-	0.0%	-	-	-
	09 - Convenio suscritos con las organizaciones (hombres, mujeres,	26 - CONVENIO	20.00	-	0.0%	15.00	-	0.0%
	10 - Rehabilitación de caminos terciarios rurales y caminos de	53 - KILOMETRO	45.00	-	0.0%	25.00	-	0.0%
007 - PROYECTO DE DESARROLLO AGRICOLA BAJO RIEGO (PDABR)	01 - Capacitación impartidas en prácticas amigables con el medio	1009 - CAPACITACION	46.00	-	0.0%	-	-	-
	02 - Capacitaciones brindadas a Productores/as de asociaciones de	1009 - CAPACITACION	70.00	-	0.0%	10.00	-	0.0%
	02 - Capacitaciones impartidas en diversificación agrícola	1009 - CAPACITACION	44.00	-	0.0%	13.00	-	0.0%
	03 - Contratos suscritos de comercialización y financiamiento.	155 - CONTRATO	260.00	-	0.0%	-	-	-
	06 - Líneas de tubería instaladas (Conducción, Distribución y	53 - KILOMETRO	169.00	-	0.0%	57.00	-	0.0%
010 - PROYECTO DE DESARROLLO AGRICOLA BAJO RIEGO DEL VALLE	02 - Proceso de construcción de los módulos de riego.	75 - PORCENTAJE	20.00	-	0.0%	11.00	-	0.0%
	03 - Informes técnicos sobre avances de las obras, elaborados	149 - INFORME	4.00	-	0.0%	1.00	-	0.0%
011 - FORTALECIMIENTO DE LAS CAPACIDADES DE LA UNIDAD	03 - Talleres de capacitación en temas administrativos, financieros,	1039 - TALLER DE	9.00	-	0.0%	5.00	-	0.0%
	04 - Auditoria externa realizada al proyecto	149 - INFORME	1.00	-	0.0%	-	-	-
012 - PROYECTO DE TRANSFORMACION EN REGADÍO EN LA RIBERA DEL	02 - Sistemas de riego recibidos	1013 - SISTEMA DE RIEGO	58.00	-	0.0%	28.00	-	0.0%
	03 - Capacitaciones brindadas a productores en el uso del equipo de	1009 - CAPACITACION	38.00	-	0.0%	3.00	-	0.0%
Secretaría de Desarrollo e Inclusión Social								
006 - BOLSON ESCOLAR Y EQUIPO DE UTILES	06 - Adquisición y entrega de Bolsones y Kit de Utiles Escolares a	1016 - EDUCANDO	30,187.00	-	0.0%	-	-	-

SECRETARÍA DE FINANZAS
 Dirección General de Inversiones Públicas - Subsecretaría de Crédito e Inversión Pública
Programa de Inversión Pública, Ejecución Física al II Trimestre, 2020

Proyecto	Resultado	Unidad de Medida	Anual			II Trimestre 2020		
			Prog.	Ejecución	% Ejecución	Prog.	Ejecución	% Ejecución
	08 - Liquidación y registro de Bolsón y Kit de Útiles Escolares para	1016 - EDUCANDO	30,187.00	-	0.0%	-	-	-
015 - ATENCIÓN A MUJERES, JÓVENES, NIÑOS Y NIÑAS EN SITUACIÓN DE	34 - Articular intervenciones integrales a niños y niñas en situación	70 - PARTICIPANTE	5,000.00	-	0.0%	1,650.00	-	0.0%
	35 - Articular intervenciones integrales Jóvenes y mujeres en	70 - PARTICIPANTE	10,000.00	-	0.0%	3,000.00	-	0.0%
	36 - Campañas de sensibilización a fin de reducir la discriminación a	14 - CAMPANA	1.00	-	0.0%	-	-	-
016 - OPORTUNIDADES PARA MADRES Y JOVENES COMO ESTRATEGIA	02 - Créditos otorgados a Madres jefas de hogar para desarrollar	371 - CRÉDITO	5,000.00	-	0.0%	-	-	-
	03 - Créditos otorgados a Jóvenes para desarrollar	371 - CRÉDITO	500.00	-	0.0%	-	-	-
017 - CENTROS DE ATENCIÓN A PERSONAS CON CAPACIDADES	37 - Adultos Mayores con Atención Integral en Centros de Atención.	70 - PARTICIPANTE	23,800.00	-	0.0%	8,000.00	-	0.0%
	38 - Personas con Discapacidad con Atención Integral en Centros	70 - PARTICIPANTE	12,700.00	-	0.0%	4,000.00	-	0.0%
018 - PROGRAMA DE APOYO AL SISTEMA DE PROTECCION SOCIAL	02 - Informe del Fortalecimiento de la Gestión Operativa de la	149 - INFORME	2.00	-	0.0%	1.00	-	0.0%
	03 - Informe del fortalecimiento del Programa Bono Vida Mejor a	149 - INFORME	3.00	-	0.0%	1.00	-	0.0%
	04 - Módulos Escolares que constan de dos aulas y un módulo	101 - CENTRO EDUCATIVO	58.00	-	0.0%	-	-	-
	05 - Informe de Liquidación de BANADESA	1080 - INFORME DE	2.00	-	0.0%	1.00	-	0.0%
020 - PROGRAMA APOYO A LA RED DE INCLUSIÓN SOCIAL CON	07 - Informe del fortalecimiento de las Direcciones de la Sub	149 - INFORME	4.00	-	0.0%	1.00	-	0.0%
	08 - Informe de los 845 Hogares egresados del Programa Bono Vida	149 - INFORME	1.00	-	0.0%	1.00	-	0.0%
	09 - Transferencias Monetarias Condicionadas entregadas de	1030 - BONO VIDA MEJOR	13,312.00	-	0.0%	-	-	-
021 - PROYECTO DE INTEGRACIÓN DE LA PROTECCIÓN SOCIAL / 6401-HN	11 - Transferencias Monetarias Condicionadas entregadas a los	1030 - BONO VIDA MEJOR	39,262.00	-	0.0%	-	-	-
	12 - Informe de implementación del modelo de gestión homologado	149 - INFORME	1.00	-	0.0%	-	-	-
	13 - Informes de Fortalecimiento del Programa de TMC y el Sistema	1078 - INFORME DE	4.00	-	0.0%	1.00	-	0.0%
	14 - Informes de Fortalecimiento Institucional de la Secretaría de	1078 - INFORME DE	4.00	-	0.0%	1.00	-	0.0%
Secretaría de Educación								
007 - PROGRAMA DE MEJORA DE LA INFRAESTRUCTURA ESCOLAR	12 - Diseño y formulación de proyectos obra de infraestructura	305 - PROYECTO	13.00	-	0.0%	5.00	-	0.0%
	13 - Supervisión de proyectos obra de infraestructura educativa en	101 - CENTRO EDUCATIVO	10.00	-	0.0%	-	-	-
	14 - Diseño y formulación de proyectos obra de infraestructura	305 - PROYECTO	10.00	-	0.0%	-	-	-
	15 - Bachilleratos Técnicos Profesional (BTP) fortalecidos con	101 - CENTRO EDUCATIVO	200.00	-	0.0%	-	-	-
	16 - Supervisión de proyectos obra de infraestructura educativa en	101 - CENTRO EDUCATIVO	280.00	-	0.0%	88.00	-	0.0%
009 - Mejora de la Calidad Educativa para el Desarrollo de Habilidades para	07 - Jóvenes del Tercer Ciclo de Educación Básica atendidos por la	1016 - EDUCANDO	22,742.00	-	0.0%	11,371.00	-	0.0%
	08 - Docentes con formación inicial y permanente en el Tercer Ciclo	31 - DOCENTE	400.00	-	0.0%	-	-	-
	09 - Diseño de herramienta tecnológica para fortalecer el sistema	75 - PORCENTAJE	25.00	-	0.0%	-	-	-
	10 - Evaluación anual financiera y de cumplimiento del proyecto	1068 - INFORME DE AUDITORIA	1.00	-	0.0%	-	-	-
Secretaría de Finanzas								
001 - Modernización Integral de la Gestión de las Finanzas Públicas	21 - Automatización de Procesos de Negocio.	166 - PROCESO	2.00	-	0.0%	-	-	-
	22 - Modernización de la Gestión de Accesos a los sistemas de	82 - SISTEMA	2.00	-	0.0%	-	-	-
	23 - Sistemas de Información Estables y Seguros.	498 - SISTEMA DE	100.00	-	0.0%	-	-	-
	24 - Data Warehouse Reconstruido.	560 - BASE DE DATOS	10.00	-	0.0%	-	-	-
052 - MANEJO SOSTENIBLE DE BOSQUES	06 - RESTAURACIÓN DE BOSQUES AFECTADOS POR LA	149 - INFORME	1.00	-	0.0%	-	-	-
	07 - FORTALECIMIENTO DEL SISTEMA DE SANIDAD FORESTAL	149 - INFORME	2.00	-	0.0%	2.00	-	0.0%
	08 - MEJORA DEL ACCESO AL FINANCIAMIENTO CLIMÁTICO	149 - INFORME	1.00	-	0.0%	1.00	-	0.0%
	09 - AUDITORIA Y EVALUACION DEL PROYECTO MANEJO	149 - INFORME	1.00	-	0.0%	1.00	-	0.0%
053 - APOYO A LA ESTRATEGIA DE INVERSION PUBLICA DE MEDIANO	10 - INFRAESTRUCTURA, PRODUCTIVIDAD E INNOVACION.	149 - INFORME	1.00	-	0.0%	-	-	-
	19 - Desarrollo de Capital Humano.	149 - INFORME	2.00	-	0.0%	-	-	-
054 - APOYO A LA IMPLEMENTACION DEL PLAN DE LA ALIANZA PARA LA	20 - Gestión Pública para el Desarrollo.	149 - INFORME	1.00	-	0.0%	-	-	-
	26 - Plan Nacional 2017 y Plan Nacional 2018.	149 - INFORME	2.00	-	0.0%	1.00	-	0.0%
	27 - Comunicaciones, Estrategias y Relacionamento con Gobiernos	149 - INFORME	1.00	-	0.0%	1.00	-	0.0%
Secretaría de Infraestructura y Servicios Públicos								
015 - Obra de Mitigación de Riesgos Estructurales en las Riberas de los	03 - Construcción de Obras	65 - METRO CUBICO	4,600.00	-	0.0%	1,470.00	-	0.0%
	04 - Supervisión	149 - INFORME	24.00	-	0.0%	5.00	-	0.0%
025 - CONSTRUCCIÓN DE INFRAESTRUCTURA EN AREAS DEPORTIVAS Y	03 - Construcción de Canchas Polideportivas, Parques, Plazas	983 - METRO CUADRADO	2,450.00	-	0.0%	735.00	-	0.0%
	04 - Supervisión de la Construcción de Canchas Polideportivas,	149 - INFORME	20.00	-	0.0%	6.00	-	0.0%
026 - CONSTRUCCIÓN Y PAVIMENTACIÓN DE 11.040 METROS LINEALES	06 - Pavimentación de Calles	982 - METRO LINEAL	11,040.00	-	0.0%	4,416.00	-	0.0%
	07 - Supervisión de la Pavimentación de Calles	149 - INFORME	92.00	-	0.0%	36.00	-	0.0%
116 - CONSTRUCCION Y PAVIMENTACION CARRETERA CATACAMAS-	03 - Construcción y Pavimentación de la Carretera Catacamas -	982 - METRO LINEAL	1,475.00	-	0.0%	866.00	-	0.0%
	04 - Supervisión de la Construcción y Pavimentación de la Carretera	982 - METRO LINEAL	1,475.00	-	0.0%	866.00	-	0.0%
121 - REHABILITACIÓN VIAL DEL CORREDOR DE OCCIDENTE: LA	07 - Construcción del Tramo en El Corredor la Entrada Santa Rosa	982 - METRO LINEAL	489.04	-	0.0%	232.08	-	0.0%
	08 - Supervisión del Tramo del Corredor la Entrada Santa Rosa de	982 - METRO LINEAL	346.50	-	0.0%	39.86	-	0.0%
	09 - Fortalecimiento Institucional en: "La Entrada-Copán Ruinas-El	149 - INFORME	2.00	-	0.0%	-	-	-
	11 - Plan de Reasentamiento	42 - FAMILIA	4.00	-	0.0%	-	-	-
144 - CONSTRUCCIÓN Y PAVIMENTACION CON CONCRETO HIDRÁULICO	06 - Construcción y Pavimentación con Concreto Hidráulico del	982 - METRO LINEAL	16,997.00	-	0.0%	6,000.00	-	0.0%
	07 - Supervisión de la Construcción y Pavimentación con Concreto	982 - METRO LINEAL	16,087.00	-	0.0%	6,000.00	-	0.0%
147 - CORREDOR TURÍSTICO DISTRITO DE LOS LAGOS ETAPA 1:	04 - Rehabilitación con concreto hidráulico tramo 2: Cañaverl-Río	982 - METRO LINEAL	11,100.00	-	0.0%	3,700.00	-	0.0%
	05 - Pavimentación con concreto hidráulico tramo 4: Río-Recta de	982 - METRO LINEAL	6,300.00	-	0.0%	3,150.00	-	0.0%
Secretaría de Salud								
015 - CONSTRUCCION Y MODERNIZACION DEL HOSPITAL REGIONAL DEL	06 - Construcción de un Nuevo Hospital	367 - CONSTRUCCION	4.00	-	0.0%	1.00	-	0.0%
	07 - Capacitado el personal Técnico en tema de equipamiento	1009 - CAPACITACION	-	-	-	-	-	-
	08 - Habilitados espacios físicos para la operación y mantenimiento	986 - OBRA MEJORADA	-	-	-	-	-	-
	09 - Elaborado planos finales Supervisión técnicamente y	1081 - INFORME TECNICO	-	-	-	-	-	-
	10 - Resolver contingencias en el proceso de la construcción	149 - INFORME	-	-	-	-	-	-
	11 - Cobro de comisión del banco por servicios Administrativos del	397 - FACTURA	-	-	-	-	-	-
	12 - Equipo medico Instalado y funcionando para el nuevo Hospital	1082 - LOTE DE EQUIPO	-	-	-	-	-	-
019 - REEQUIPAMIENTO BIOMEDICO HOSPITAL MARIA ESPECIALIDADES	05 - Equipo Biomedico recibido, Instalado y funcionando	1082 - LOTE DE EQUIPO	2.00	-	0.0%	1.00	-	0.0%
023 - PROYECTO DE MEJORA DE LA GESTION Y CALIDAD DE LOS	07 - Garantizada la cobertura de atención en Servicios de Salud a	74 - PERSONA	1.00	-	0.0%	-	-	-
	08 - Estudios de Pre inversión y de diseño de planos elaborados	547 - ESTUDIO	2.00	-	0.0%	-	-	-
	09 - Equipo de laboratorio adquirido y funcionando través de los	1082 - LOTE DE EQUIPO	1.00	-	0.0%	-	-	-
	10 - Consultorías para el fortalecimiento de la SESAL contratadas	155 - CONTRATO	16.00	-	0.0%	3.00	-	0.0%
	11 - Realizada la auditoría del Proyecto.	149 - INFORME	3.00	-	0.0%	1.00	-	0.0%
025 - PROGRAMA APOYO A LA RED DE INCLUSIÓN SOCIAL CON	11 - Mejorar la cobertura con servicios de Salud del Primer Nivel de	266 - MUNICIPIO	468.00	-	0.0%	117.00	-	0.0%
	12 - Mejorado el Equipamiento en los Hospitales seleccionados	1082 - LOTE DE EQUIPO	2.00	-	0.0%	1.00	-	0.0%
	13 - Fortalecidos los servicios de salud del segundo nivel de	26 - CONVENIO	1.00	-	0.0%	-	-	-
	14 - Realizada la Auditoria Financiera del Proyecto	149 - INFORME	2.00	-	0.0%	1.00	-	0.0%
026 - HONDURAS SALUD MESOAMERICA 2015 (HO-G1003) FASE II	08 - Fortalecidos los laboratorios para pruebas de VPH	149 - INFORME	1.00	-	0.0%	-	-	-
	09 - Capacitado el personal de los Gestores Descentralizados en	1009 - CAPACITACION	1.00	-	0.0%	-	-	-
	16 - Conformado y funcionando equipo técnico y coordinador para el	149 - INFORME	27.00	-	0.0%	9.00	-	0.0%
027 - HONDURAS - INICIATIVA REGIONAL DE ELIMINACIÓN DE LA	06 - Capacitadas las Regiones Sanitarias en el tema de Diagnostico	149 - INFORME	1.00	-	0.0%	-	-	-
	07 - Capacitado el Recurso Humano de las unidades de analisis de	149 - INFORME	1.00	-	0.0%	-	-	-
	08 - Fortalecida la conducción técnica y financiera del proyecto en el	149 - INFORME	1.00	-	0.0%	-	-	-
Secretaría de Trabajo y Seguridad Social								
001 - FORTALECIMIENTO INSTITUCIONAL DE EMPLEO DECENTE Y	14 - Fortalecimiento institucional de la STSS en intermediación y	32 - DOCUMENTO	12.00	-	0.0%	3.00	-	0.0%

SECRETARÍA DE FINANZAS
 Dirección General de Inversiones Públicas - Subsecretaría de Crédito e Inversión Pública
 Programa de Inversión Pública, Ejecución Física al II Trimestre, 2020

Proyecto	Resultado	Unidad de Medida	Anual			II Trimestre 2020		
			Prog.	Ejecución	% Ejecución	Prog.	Ejecución	% Ejecución
	15 - Nuevo modelo de servicios de empleo y oportunidades	32 - DOCUMENTO	12.00	-	0.0%	3.00	-	0.0%
	16 - Políticas activas de empleo decente y productivo en municipios	32 - DOCUMENTO	2.00	-	0.0%	1.00	-	0.0%
	17 - Políticas activas de empleo decente y productivo en municipios,	32 - DOCUMENTO	2.00	-	0.0%	1.00	-	0.0%
	18 - Integración e interconexión de sistemas de información en	32 - DOCUMENTO	12.00	-	0.0%	3.00	-	0.0%
	19 - Sistemas de información en temas de empleo, producción y	32 - DOCUMENTO	12.00	-	0.0%	3.00	-	0.0%
	20 - Jóvenes migrantes retornados fortalecidos en formación	32 - DOCUMENTO	12.00	-	0.0%	3.00	-	0.0%
	21 - Monitoreo y Asistencias técnicas	32 - DOCUMENTO	12.00	-	0.0%	3.00	-	0.0%
	23 - Marco de acción conjunta para abordar y resolver los problemas	32 - DOCUMENTO	1.00	-	0.0%	-	-	-
	24 - Fortalecimiento institucional de la STSS en intermediación y	32 - DOCUMENTO	12.00	-	0.0%	3.00	-	0.0%
	25 - Nuevo modelo de servicios de empleo y oportunidades	32 - DOCUMENTO	12.00	-	0.0%	3.00	-	0.0%
	26 - Políticas activas de empleo decente y productivo en municipios	32 - DOCUMENTO	2.00	-	0.0%	1.00	-	0.0%
	27 - Políticas activas de empleo decente y productivo en municipios,	32 - DOCUMENTO	2.00	-	0.0%	1.00	-	0.0%
	28 - Integración e interconexión de sistemas de información en	32 - DOCUMENTO	1.00	-	0.0%	1.00	-	0.0%
	29 - Sistemas de información en temas de empleo, producción y	32 - DOCUMENTO	12.00	-	0.0%	3.00	-	0.0%
	30 - Jóvenes migrantes retornados fortalecidos en formación	32 - DOCUMENTO	12.00	-	0.0%	3.00	-	0.0%
	31 - Monitoreo y Asistencias Técnicas	32 - DOCUMENTO	1.00	-	0.0%	1.00	-	0.0%
Servicio de Administración de Rentas								
001 - Fortalecimiento Institucional y Operativo de la Administración								
	02 - Modernización de los sistemas y de la infraestructura	149 - INFORME	1.00	-	0.0%	-	-	-
	03 - Fortalecimiento del talento humano del SAR	149 - INFORME	1.00	-	0.0%	-	-	-
Universidad Nacional de Agricultura								
005 - PROYECTO INCLUSIÓN SOCIAL A LA EDUCACIÓN SUPERIOR E								
	07 - Construcción y/o remodelación de los componentes del	983 - METRO CUADRADO	2,950.00	-	0.0%	-	-	-
	08 - Revisión y aprobación de las estimaciones de avances de	605 - ESTIMACION	17.00	-	0.0%	1.00	-	0.0%
	09 - Equipamiento de los componentes del proyecto PINPROS.	1007 - NUMERO DE UNIDAD	7.00	-	0.0%	1.00	-	0.0%
	10 - Monitoreo del avance físico de las medidas de mitigación,	149 - INFORME	3.00	-	0.0%	-	-	-
	11 - Supervisión de obras del proyecto PINPROS.	149 - INFORME	12.00	-	0.0%	3.00	-	0.0%
Universidad Pedagógica Nacional Francisco Morazán								
003 - Construcción de Edificio Multifuncional de Talleres y Laboratorios								
	15 - Construcción de Edificio de Talleres y Laboratorios de SPS	983 - METRO CUADRADO	745.00	-	0.0%	-	-	-
	16 - Pre-Inversión de Edificio de Talleres y Laboratorios SPS	149 - INFORME	1.00	-	0.0%	-	-	-
	17 - Administración y Gestión del Proyecto de Edificio de Talleres y	149 - INFORME	2.00	-	0.0%	-	-	-