



REPUBLIKA E SHQIPËRISË

MINISTRIA E FINANCAVE DHE EKONOMISË

PROGRAMI BUXHETOR AFATMESËM 2021-2023

PËRMBAJTJA

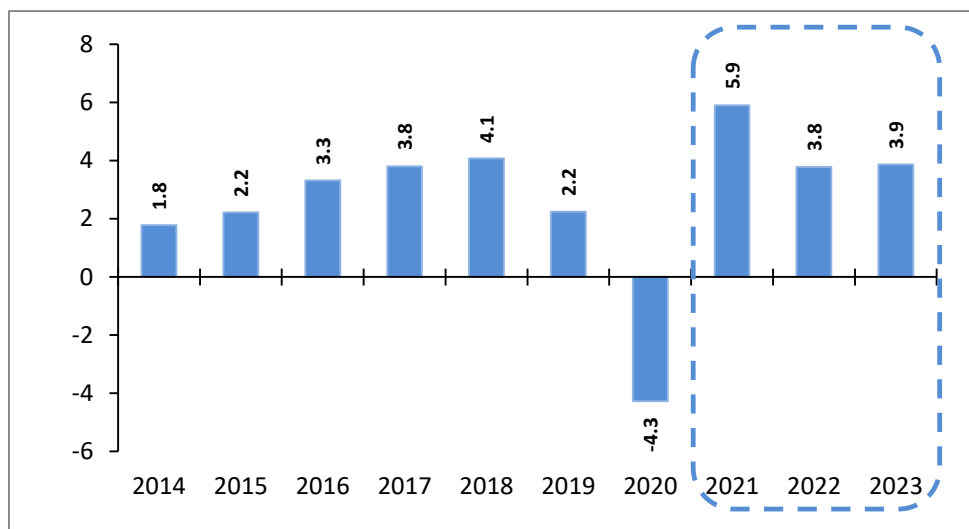
1	PRIORITETET AFATMESME NË PBA 2021 - 2023	2
1.1	Përmbledhje e trendeve afatmesme të zhvillimit makroekonomik.....	2
1.2	Prioritetet buxhetore afatmesme 2021 – 2023	6
1.3	Parashikimi i ecurisë së Projekteve Koncesionare dhe të Partneritetit Publik Privat (PPP) me ndikim në buxhet për periudhën 2021-2023	10
2	KUADRI MAKROEKONOMIK DHE FISKAL 2021-2023	12
2.1	Zhvillimet Makroekonomike	12
3	PROGRAMI BUXHETOR AFATMESËM 2021-2023	21
3.1	MINISTRIA E SHËNDETËSISË DHE MBROJTJES SOCIALE	21
3.2	MINISTRIA E ARSIMIT, SPORTIT DHE RINISË	26
3.3	MINISTRIA E BUJQËSISË DHE ZHVILLIMIT RURAL	31
3.4	MINISTRIA E DREJTËSISË	35
3.5	MINISTRIA E INFRASTRUKTURËS DHE ENERGJISË	36
3.6	MINISTRIA E BRENDSHME	41
3.7	MINISTRIA E MBROJTJES	43
3.8	MINISTRIA E TURIZMIT DHE MJEDISIT	45
3.9	MINISTRIA PËR EVROPËN DHE PUNËT E JASHTME	47
3.10	MINISTRIA E KULTURËS	49
3.11	MINISTRIA E FINANCAVE DHE EKONOMISË	52
3.12	DIASPORA	55
4	Anekse	56

1 PRIORITETET AFATMESME NË PBA 2021 - 2023

1.1 Përmbledhje e trendeve afatmesme të zhvillimit makroekonomik

Pas recensionit të fortë në vitin 2020, aktualisht i parashikuar në -4.3 përqind, ekonomia pritet të recuperohet në vitin 2021 dhe të vijojë trendin pozitiv në periudhën afatmesme. Rritja ekonomike parashikohet në 5.9 përqind në vitin 2021 dhe parashikohet të vijojë të qëndrojë afër nivelit prej 4 përqind përgjatë periudhës afatmesme në vijim. Më specifikisht rritja ekonomike parashikohet në 3.8 dhe 3.9 përqind respektivisht për vitet 2022 dhe 2023.

Grafiku nr.1 Rritja Reale e PBB në %



Burimi: Ministria e Financave dhe Ekonomisë

Gjatë periudhës afatmesme rritja pritet të gjenerohet kryesisht nga kërkesa e brendshme, si konsumi privat ashtu edhe investimet.

Kërkesa e jashtme neto pritet të ketë efekt pothuajse neutral në periudhën afatmesme. Eksportet e mallrave të cilat zakonisht kanë patur performancë të mirë në vite, priten të vazhdojnë këtë trend pozitiv dhe të ruajnë ritmet e kaluara. Eksportet e shërbimeve, veçanërisht shërbimet turistike, priten gjithashtu të rikthejnë performancën pozitive në periudhën afatmesme dhe do të jenë elementi kryesor për të kompensuar kontributin negativ të ardhur prej rritjes së importeve.

Konsumi privat pritet të nxitet kryesisht nga përmirësimi i besimit të konsumatorit, si dhe nga përmirësimet në tregun e punës. Këto të fundit priten të transmetohen në një rritje graduale të pagave të cilat më tej pritet të stimulojnë të ardhurat reale të disponueshme të individëve, duke krijuar efektin e raundit të dytë në nxitjen e konsumit, si dhe duke intensifikuar prirjen e konsumatorëve për financimin e mëtejshëm të konsumit nëpërmjet një kredi-marrje më të lartë. Ndërkohë, kredimarrja për konsum parashikohet të nxitet nga përmirësimi i kushteve financiare të

individëve, ashtu edhe nga lehtësimi i pritshëm i standardeve të huadhënies nga sistemi bankar në periudhën afatmesme, pas kapërcimit të efektit negativ nga goditja e pandemisë.

Në përputhje me parashikimet afatmesme të rritjes, punësimi pritet të rritet me një mesatare prej rreth 2.4 përqind në vit gjatë viteve 2021-2023. Shkalla më e lartë e pjesëmarrjes në forcat e punës do të jetë gjeneruesi kryesor i rritjes së ofertës së punës. Ndërsa rritja e kërkesës për punë pritet të reflektojë pak a shumë të njëjtën strukturë të perspektivës së ofertës agregate të aktivitetit ekonomik. Rrjedhimisht pritet që shërbimet të kontribuojnë më shumë në rritjen e kërkesës për punë në krahasim me sektorët e tjerë të ekonomisë. Pavarësisht zgjerimit të pritshëm të punësimit në afatin e mesëm, sërish produktiviteti i përgjithshëm i punës pritet të ketë një përmirësim të lehtë gjatë kësaj periudhe.

Konsumi final total për periudhën afatmesme (2021 – 2023) parashikohet të rritet në terma real me mesatarisht rreth 3.8 përqind në vit, duke kontribuar me mesatarisht rreth 3.4 pikë përqindje në vit në rritjen e PBB. Ndërsa investimet totale në ekonomi parashikohen të rriten në terma real mbi nivelin 3.1 përqind në vitet 2021-2023, me një kontribut mesatar në rritjen totale prej rreth 0.7 pikë përqindje në vit.

Nga pikëpamja e ofertës agregate pritet që të gjithë sektorët kryesorë të vazhdojnë të rriten pak a shumë me të njëjtin trend të mesatares së tyre historike. Megjithatë, për shkak të peshës së tyre ndaj strukturës së ofertës agregate, shërbimet pritet të kontribuojnë më shumë sesa sektorët e tjerë në rritjen e PBB.

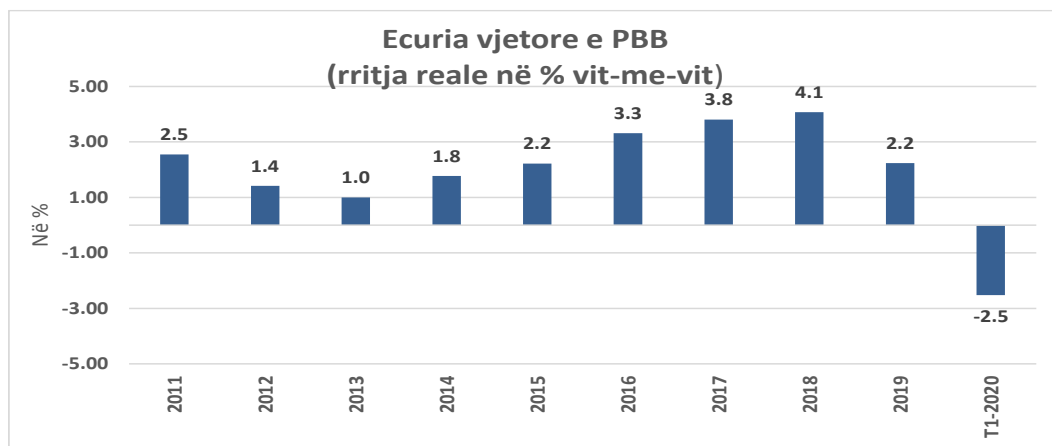
- ◆ Ky kuadër fiskal synon një deficit fiskal të përgjithshëm prej 4.2 përqind të PBB-së për 2021, nga 8.4 përqind i programuar për vitin 2020; nivel prej 1.7 përqind të PBB në 2022; dhe 1.3 përqind në vitin 2023.
- ◆ Njëkohësisht, si rrjedhojë e dy goditjeve të njëpasnjëshme fillimisht nga tërmeti dhe më pas shumë më fort nga pandemia Covid-19, balanca primare pritet të shënojë vlera negative edhe për vitin 2021, në rreth 1.7 përqind, ndonëse me përmirësim të fortë nga niveli negativ prej 5.9 përqind që pritet për 2020, ndërkohë që targetohet në vijimësi rikthimi në vlera pozitive që në vitin 2022 me 1 përqind dhe 1.6 përqind në vitin 2023.
- ◆ Lidhur me balancën primare, i cili është një parametër shumë i rëndësishëm i qëndrueshmërisë afatgjatë të financave publike, së fundmi (korrik 2020) u shtua edhe një rregull i ri fiskal në LOB, në linjë edhe me rekomandimet e KE dhe me parimet kryesore të aqvis të BE, i cili bën të detyrueshëm ligjërisht tashmë që duke filluar që prej vitit buxhetor 2023 e në vijim balanca primare faktike nuk mund të rezultojë negative, pra duhet të jetë së paku e balancuar ose pozitive (suficit primar). Duke marrë të mirëqëna supozimet dhe projeksionet e tjera të Kuadrit aktual, respektimi në mënyrë të përvitshme i këtij objektivi (rregulli fiskal) të parametrit të balancës primare, pritet të çojë në një reduktim të nivelit të borxhit publik në rreth 65 përqind të PBB deri në vitin 2025 nga rreth 80 përqind që pritet të rezultojë në 2020.

Sektori real

Ekonomia shqiptare përjetoi dy goditje të forta brenda një harku kohor të shkurtër që përfshin tremujorin e katërt të vitit 2019 dhe gjashtëmujorin e parë të vitit 2020. Në muajin nëntor të vitit 2019, vendi u godit nga një tërmet tepër i fortë që solli dëme në njerëz dhe në ekonomi, ndërsa në muajin mars të vitit 2020 pandemia e COVID-19 u përhap dhe në Shqipëri, masat e ndërmarra ndaj së cilës, impaktuan ndjeshëm aktivitetin ekonomik në vend. Viti 2019 shënoi rritje ekonomike prej 2.2 përqind, krahasuar me rritjen prej 4.1 përqind të një viti më parë, si pasojë e faktorëve të paqëndrueshëm apo të përkohshëm përgjatë vitit, por edhe si pasojë e goditjes nga tërmeti, ku PBB reale u tkurr me 0.1 përqind në terma vjetorë në tremujorin e katërt, pas një rritje prej 4.2 përqind në tremujorin e tretë. Ndërsa vetëm për tremujorin e parë të vitit 2020, ekonomia ka pësuar rënie me 2.52 përqind krahasuar me tremujorin e parë të vitit 2019, sipas vlerësimit më të fundit nga INSTAT. Duke marrë në konsideratë performancën e vitit 2019 dhe pritshmëritë për vitin 2020, i cili pritet të pasqyrojë si efektet e tërmetit që goditi Shqipërinë, dhe pasojat nga pandemia globale, rritja ekonomike për të gjithë vitin 2020 rishikohet në rënie nga parashikimet e mëparshme, në vlerën prej -4.3 përqind.

Grafiku i mëposhtëm pasqyron ecurinë ekonomike në vend që nga viti 2011 e deri në tremujorin e parë të vitit 2020 (sipas vlerësimeve më të fundit nga INSTAT).¹

Grafiku 2.1: Ecuria vjetore e PBB



Nga optika e ofertës, kontribut pozitiv në tremujorin e parë të vitit 2020 dhanë degët: Bujqësia, pyjet dhe peshkimi me rritje 3.41% dhe kontribut 0.71 pikë përqindje; Aktivitete të pasurive të paluajtshme me rritje 2.96% dhe kontribut 0.19 pikë përqindje; dhe Arte, argëtim dhe çlodhje me rritje 1.06%, dhe kontribut 0.02 pikë përqindje. Degët e tjera të ekonomisë kanë patur rënie dhe kontribut negativ, sipas renditjes: Ndërtimi me rënie -16.6% dhe kontribut -1.3 pikë përqindje; Aktivitete shkencore, profesionale dhe teknike me rënie -8.37% dhe kontribut -0.55 pikë përqindje; Informacioni dhe komunikimi me rënie 5.13% në terma real dhe kontribut prej -0.15 pikë përqindje, etj.

Tabela më poshtë paraqet rritjen dhe kontributin sipas sektorëve të prodhimit në rritjen ekonomike në tremujorin e parë të vitit 2020 krahasuar me po të njëjtin tremujor të një viti më parë (T1-2019).

¹Analiza e zhvillimeve ekonomike në këtë seksion, bazohet në statistikat/informacionin më të fundit zyrtar të disponueshëm, në momentin e hartimit të këtij raporti.

Tabela 2.1: Rritja dhe kontributi sipas sektorëve të prodhimit në rritjen ekonomike

Sipas metodës së prodhimit	Rritja	Kontributi
	(në % T I-20 / T I-19)	
Bujqësia, pyjet dhe peshkimi	3.41	0.71
Industria	-3.78	-0.45
Ndërtimi	-16.66	-1.29
Tregtia me shumicë dhe me pakicë etj	-3.65	-0.58
Informacioni dhe komunikacioni	-5.13	-0.15
Aktivitetet financiare dhe të sigurimit	-7.18	-0.16
Aktivitete të pasurive të paluajtshme	2.96	0.19
Aktivitete shkencore, profesionale dhe teknike	-8.37	-0.55
Administrata publike dhe mbrojtja; arsimi; shëndetësia etj	-0.31	-0.04
Arte, argëtim dhe çlodhje, akt.të prodhimit të mallrave të familjeve	1.06	0.02
Taksat mbi produktet	-1.79	-0.23
PBB totale	-2.52	-2.52

Në anën e kërkesës agregate, konsumi final total, i cili përbën peshën më të madhe në ekonomi, u rrit me rreth 3.3 përqind në terma real vjetorë përgjatë vitit 2019, gjithashtu dhe konsumi final i popullatës u rrit me të njëjtën vlerë. Ndërkohë vetëm për tremujorin e parë të vitit 2020, konsumi final total dhe ai i popullatës shënuan rënie të ritmit krahasuar me dy tremujorët paraardhës, me normën prej 1.1 përqind secili.

Tabela më poshtë paraqet rritjen e çdo komponenti të kërkesës agregate, si dhe kontributin e sejcilit prej tyre për tremujorin e parë të vitit 2020 krahasuar me po të njëjtin tremujor të një viti më parë (T1-2019).

Tabela 2.2: Rritjen e çdo komponenti të kërkesës agregate dhe kontributin për tremujorin e parë të vitit 2020.

Tabela 2:

Sipas metodës së shpenzimeve	Rritja	Kontributi
	(në % T I-20 / T I-19)	
Konsumi Final	1.10	229.1
Konsumi Privat	1.12	201.6
Konsumi Administratës Publike	0.64	16.9
Investimet Bruto	-16.69	-681.0
Kërkesa e Brendshme	-2.06	-516.6
Eksportet Neto	-15.48	401.4
Eksportet e Mallrave dhe Shërbimeve (FoB)	-2.13	-153.2
Importet e Mallrave dhe Shërbimeve (FoB)	-6.24	-602.6
PBB Totale	-2.52	-2.52

Të dhënat e papunësisë sipas Anketës Tremujore të Forcave të Punës (LFS) tregojnë se situata aktuale po jep efekte dhe në tregun e punës në tremujorin e dytë të këtij viti, pas një periudhe të gjatë me tregues në rritje për punësimin dhe rënie të normës së papunësisë.

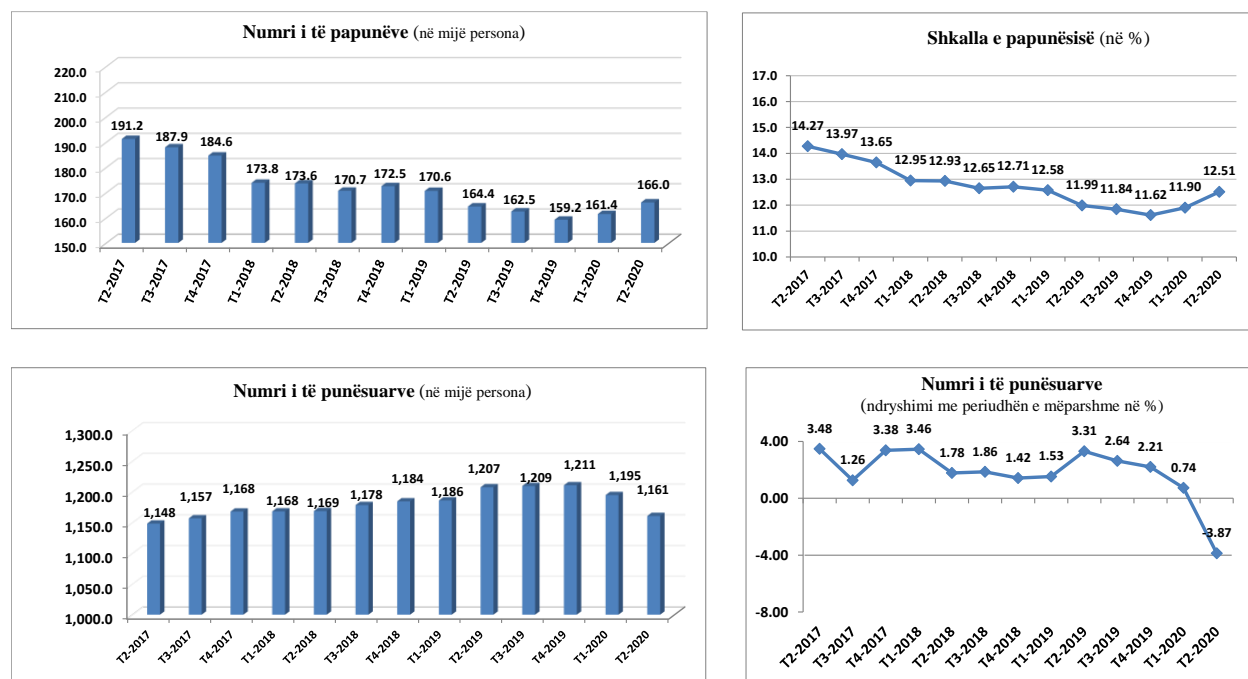
Të dhënat më të fundit për tremujorin e dytë të vitit 2020 tregojnë se norma zyrtare e papunësisë² për grupmoshat 15-64 vjeç është 12.5%, kundrejt 12.0% që ishte për të njëjtin tremujor të një viti

²Norma e papunësisë e regjistruar për grupmoshën 15-64 vjeç sipas klasifikimit të Anketës së Tregut të Forcës së Punës (ATFP të INSTAT) për tremujorin e dytë të vitit 2020;

më parë. Edhe për grup-moshën e punës 15 vjeç e lart, shkalla e papunësisë zyrtare në tremujorin e dytë të 2020 shënoi vlerën prej 11.9%. Numri i personave të papunë në moshë pune (15-64 vjeç) në tremujorin e dytë të vitit 2020 ishte 166,026 persona.

Në tremujorin e dytë të vitit 2020 numri të punësuarve në moshë pune (15-64 vjeç) ishte 1,160,604 persona. Krahasuar me të njëjtin tremujor të një viti më parë (T2-2019), numri i personave të punësuar, u ul me 46,701 persona ose -3.8%, ndërsa për gjashtëmujorin e parë të vitit 2020, punësimi u ul me -1.6% krahasuar me të njëjtën periudhë të një viti më parë.

Grafiku 2.2: Numri i të papunëve; Shkalla e papunësisë; Numri i të punësuarve



1.2 Prioritetet buxhetore afatmesme 2021 – 2023

Politikat fiskale do të vazhdojnë të bazohen në taksimin e ndershëm dhe në nxitjen e investimeve private strategjike në sektorët prioritarë. Ky program bazohet në përmirësimin e administrimit fiskal dhe minimizimin e informalitetit në ekonomi. Në tre vitet e fundit, buxhetet e miratuara kanë synuar reduktimin gradual dhe të targetuar të barrës tatimorë nëpërmjet uljes së tarifave të tatimit dhe përjashtimeve të studiuar. Rritja e të ardhurave është synuar kryesisht nga zgjerimi i bazës së tatueshme, lufta ndaj informalitetit dhe përmirësimi i administrimit tatimor. Në këtë program buxhetor për vitet 2021-2023 synohet shpërndarja në mënyrë më të drejtë e barrës fiskale, duke ulur ngarkesën për grupe, kategori dhe sektorë të caktuar.

Për të mundësuar zhvillimin ekonomik dhe përmirësuar kushtet social-ekonomike të popullsisë gjatë ciklit afatmesëm 2021 – 2023, qeveria do të vazhdojë financimin e prioriteteve të shpallura në programin e saj qeverisës 2017-2021 si vijon:

Punësimi ku synohet rritja e pjesëmarrjes së punëkërkuësve të papunë nga grupet e veçanta me mbi 50% të totalit të përfituesve nga programet e nxitjes së punësimit (femrat, të rinjtë 16-30 vjeç, emigrantët e kthyer me probleme ekonomike, të papunët afatgjatë, romët, personat me aftësi të kufizuar, jetimët, gra kryefamiljare) si dhe integrimin në këto programe të punëkërkuësve të papunë që trajtohen me ndihmë ekonomike dhe pagesë papunësie. Ofrimi i formimit profesional cilësor për të rinjtë dhe të rriturit, në përputhje me kërkesat e tregut të punës si dhe rritja e mundësisë për të nxënëit gjatë gjithë jetës si për burrat dhe për gratë dhe përshtatja me mundësitë e punësimit të ofruara nga tregu i punës. Rritja e aksesit në Arsimin e Mesëm Profesional duke synuar që në vitin 2023 të tërhiqen 19.5% e nxënësve që ndjekin ciklin e Arsimin e Mesëm, nga 18% që parashikohet të arrijë në 2020;

Mbështetja e fermerëve ku synohet shtimi i numrit të përfituesëve nga skema e masave mbështetëse në bujqësi nga 2300 përfitues në vitin 2020 në 2400 përfitues në vitin 2021, 2450 përfitues në vitin 2022 dhe 2500 përfitues në vitin 2023, rritja e % së fermerëve që përfitojnë nga përmirësimi i infrastrukturës ujtitëse dhe kulluese ndaj totalit të fermerëve në sipërfaqen potencialisht të ujtitshme nga 68% në vitin 2020, në 73.6% në vitin 2023 si dhe rritja e produktivitetit dhe konkurrueshmërisë së produkteve bujqësore dhe blegtorale përmirësimi i standardeve dhe garantimi i sigurisë ushqimore.

Mbrojtja Sociale ku synohet zbatimi me sukses i reformës së programit të përkujdesit social në tre shtyllat kryesore të tij: Ndihma Ekonomike, Paftësia e Kufizuar dhe Shërbimet Sociale. Më konkretisht synohet:

- Numri i familjeve dhe individëve në nevojë që pritet të përfitojnë nga skema e ndihmës ekonomike parashikohet të jetë mesatarisht 66 mijë përfitues në vitet 2021-2023.
- Numri i përfituesve nga PAK dhe kujdestarëve të tyre parashikohet të shkojë nga 172.4 mijë në vitin 2021 në 174 mijë në vitin 2023.
- Mbështetja e personave nga grupet e pafavorizuara përmes punësimit në ndërmarrjet sociale synohet që në periudhën 2021-2023, të realizohet duke punësuar 250 persona në vitin 2021, 300 persona në vitin 2022 dhe 350 persona në vitin 2023.
- Gjithashtu, krijimi i fondit social synon mbështetjen e njësive të vetqeverisjes vendore për ofrimin e 20 shërbimeve të reja sociale territoriale për grupet në nevojë dhe mbështetjen e familjeve të NE me paketa sociale shëndetësore.

Investimet Publike do të kanalizohen në sektorët kyç për zhvillimin ekonomik dhe social si:

- **Infrastruktura rrugore nacionale;**

3483 km rrugë të mirëmbajtura sipas standardeve në vitin 2022 në të gjithë territorin;

- **Arsimi:**

Projekte për ndërtime të reja, rikonstrukcion, rindërtimin shtesa në objektet aktuale, ku parashikohen të financohen për më shumë se 130-150 objekte arsimore, me rreth 1800-2000 klasa dhe laboratorë mësimore, ku parashikohet të përfitojnë 50,000- 60,000 nxënës dhe 4 500- 5 500 mësues dhe edukatorë.

Blerje librash “Për krijimin i fondi të bibliotekave shkollore”, për rritjen e mundësisë, aksesit të fëmijëve e sidomos të fëmijëve nga shtresat sociale në nevojë.

Rindërtimin e 140 objekteve arsimore prej pasojave nga tërmeti i 26 Nëntorit 2019, në qarkun Tiranë, Durrës dhe Lezhë përmes Fondeve të Rindërtimit. Shëndetësia:

- **Shëndetësia:**

Financimi i 106 qendra shëndetësore që filluan të rikonstruktohen gjatë vitit 2020. Financimi i vitit 2021 finalizon objektivin e qeverisë shqiptare për ndërtimin dhe **rikonstrukcionin e 300 qendrave shëndetësore**, projekt i filluar në vitin 2018. Duke konsideruar financimet e kryera në vitin 2018 (237 milion lekë), 2019 (300 milion lekë) dhe të parashikuara për vitin 2020 (420 milion leke), agregati financiar i ketij objektiv **shkon në 1.1 miliard lekë**.

Rikonstrukcione të godinave spitalore me një vlerë 1.7 miliardë lekë për periudhën 2021-2023 ku përfshihen: rikonstrukcioni i pediatriisë të Spitalit Durrës (**200 milion lekë**), rikonstrukcion i Godinës së vjetër të Neonatologjisë dhe Obstetrikës dhe Ndërtimit të dy godinave të reja në SUOGJ “Mbretëresha Geraldinë” (**803 milion lekë**), për **Spitalin Rajonal Lezhë** vijon rikonstrukcioni dhe shtesa për Maternitetin (**353.6 milion lekë**), rikonstrukcioni i QKMZHRF (**145 milion leke**), rikonstrukcioni dhe shtesa në Maternitetin e Spitalit Rajonal Berat (**213.7 milion leke**).

- **Menaxhimi i vijueshëm i pandemisë së shkaktuar nga COVID-19**

Në kuadër të pandemisë COVID – 19 qeveria shqiptare alokoi për Ministrinë e Shëndetësisë dhe Mbrojtjes Sociale një buxhet të dedikuar të menaxhimit të epidemisë në forcimin e sistemit shëndetësor në vlerën 2.4 miliardë lekë nga buxheti i shtetit për vitin 2020. Kësaj shume i shtohen edhe rreth 507 milion lekë ndihma kryesisht nga organizata ndërkombëtare në pajisje mjekësore, materiale mbrojtëse dhe medikamente.

Prej më shumë se 6 muajsh sistemi shëndetësor ka përballuar deri më tani me sukses përballjen me COVID – 19 falë punës së ekipit mjekësor dhe investimeve të kryera nga qeveria dhe bashkëpunimit me partnerët ndërkombëtarë.

Prioritetet për vitin 2021 renditen si vijon:

- ✓ Marrja e masave efektive dhe ruajtjen e vazhdimësisë së shërbimeve spitalore, ofrimin e shërbimeve bazuar në protokollat mjekësore COVID-19, adaptimin e shpejtë dhe përshtatjen e shërbimeve ndaj kërkesave të reja që mund të paraqiten ,si pasojë e pandemisë, përdorimin me eficiencë të burimeve njerëzore, si dhe krijimin e ambientit të sigurt spitalor për profesionistët e shëndetit.
- ✓ Ripozicionimin e shërbimeve spitalore të aksesueshme fizikisht për popullatën, që ka nevojë për përdorimin e tyre dhe vazhdimësinë e ofrimit të shërbimit spitalor të urgjencës në kushtet e ashpërsimit të pandemisë.
- ✓ Shtim të kapaciteteve, përfshirë flotën e autoambulancave, kapacitetet në sistemet e informacionit, etj.

- ✓ Fuqizimin e rolit të Mjekut të Përgjithshëm dhe të Familjes, Mjekut Specialist të Qendrave Shëndetësore dhe Infermierit në Kujdesin Parësor në diagnostikim dhe ndjekje të pacientëve me COVID-19 dhe pacientëve të tjerë kronikë me probleme për lëvizje/dalje nga banesat e tyre, nëpërmjet platformave digjitale si skype, ehatsapp, etj., ose nëpërmjet vizitave në banesë kur mjeku e gjykon të arsyeshme, e veçanërisht për personat me risk të lartë.
- ✓ Në kuadër të rritjes së kapaciteteve për përballimin e situatave të krijuara nga COVID-19 dhe uljen e përhapjes së infeksionit do të garantohet furnizimi i pandërprerë i stafit mjekësor me të gjitha mjetet mbrojtëse personale të nevojshme, duke përfshirë: Maske Respiratore; Syze mbrojtëse; Doreza; Përparëse me një përdorim dhe të padepërtueshme; Kapuçet kirurgjikale të kokës; Veshjet mbrojtëse Tyvek, etj.

• **Fondi i Rindërtimit**

Sipas Institutit Shqiptar të Gjeofizikës, Ujit dhe Energjisë, më 26 Nëntor 2019 në orën 03:54 një tërmet shkatërrues, me madhësi 6.3 shkallë Rihter, në një thellësi prej 38 km, goditi vendin. Epiqendra ishte 22 km larg Durrësit dhe 30 km nga Tirana. Si rezultat i katastrofës, në vend u prekën gjithsej 222,778 njerëz, nga të cilët 50.614 ishin të prekur drejtpërdrejt dhe 172.1164 u prekën indirekt. Tërmeti shkaktoi 51 viktima, të paktën 913 njerëz u plagosën dhe 48 njerëz u shpëtuan nga shtëpitë e shembura. Deri në 17,000 njerëz u shpërngulën, për shkak të humbjes së shtëpive të tyre.

Në këtë kuadër, në Buxhetin e Shtetit është parashikuar një fond për rindërtimin në shumën 25 miliardë lekë për vitin 2021 dhe 6 miliardë lekë në vitin 2022, fond i cili pritet të akomodojë rikonstruksionin dhe ndërtimin e banesave të reja për të gjithë të prekurit nga tërmeti.

Gjithashtu, është planifikuar në këtë kuadër dhe një hapësirë prej 11 miliardë lekësh në kuadrin makroekonomik dhe fiskal në pjesën e të ardhurave për të mundësuar përthithjen dhe përdorimin e të gjitha granteve dhe donacioneve që u bën nga aktorë të ndryshëm për këtë qëllim.

Procesi i Rindërtimit është një proces i integruar zhvillimi i përbërë nga pesë programe, në funksion të rindërtimit pas tërmetit, përmirësimit të kushteve të jetesës dhe të shëndetit pas shpalljes së gjendjes së fatkeqësisë natyrore:

1. Programi i zhvillimit të objekteve të reja;
2. Programi i ndërtimit të infrastrukturës publike;
3. Programi i krijimit të fondit të banesave;
4. Programi i granteve të rindërtimit;
5. Programi i masave të rimëkëmbjes sociale dhe ekonomike.

Procesi me Donatorët

Në 6 Dhjetor 2019 qeveria shqiptare iu drejtua për mbështetje Bankës Botërore, Komisionit Europian dhe Organizatës së Kombeve të Bashkuara për të bërë një vlerësim të dëmit financiar dhe nevojave për financim në kuadër të rimëkëmbjes pas tërmetit. Në muajin shkurt raporti u prezantua në Konferencën e Donatorëve “Bashkë për Shqipërinë”, organizuar nga Komisioni Europian në Bruksel, më 17 shkurt 2020.

Në Konferencë, morën pjesë 50 vende partnere, përfshirë donatorët bilateralë, multilateralë dhe institucionet financiare ndërkombëtare.

Në total në Konferencë u angazhuan për Shqipërinë 1.15 milionë euro në favor të Rindërtimit, nga të cilat 295 milionë euro grante, 853 milionë euro kredi të butë dhe 3.4 milionë euro kontribute në natyrë.

Janë negociuar përgjatë muajve në vijim të Konferencës së Donatorëve nga Ministri i Shtetit për Rindërtim 20 marrëveshje granti, për financimin e projekteve konkrete në sektorin e edukimit, strehimit, infrastrukturës publike apo granteve të Rikonstruksionit.

Ndër projektet më të mëdha janë ndërtimi i 524 apartamenteve në Kurbin nga qeveria turke, ndërtimi i 2000 apartamenteve në Durrës nga Emiratet e Bashkuara Arabe, ndërtimi i 22 shkollave në fazën e parë dhe rreth 40 në fazën e dytë nga Komisioni Europian etj.

Përfshirë edhe angazhimet e Organizatave jo-Fitimprurëse shqiptare, në total vlera e granteve të angazhuara dhe konkretizuara me marrëveshje arrin në mbi 270 milionë euro. Një sërë marrëveshjesh të tjera granti janë në fazën e hartimit.

Në të njëjtën kohë, janë aktualisht në fazë negocimi marrëveshjet e huasë me tre partnerë bilateralë e financiarë, në vlerën 250 milionë euro.

1.3 Parashikimi i ecures së Projekteve Koncesionare dhe të Partneritetit Publik Privat (PPP) me ndikim në buxhet për periudhën 2021-2023

Ministria e Financave vlerëson dhe miraton paraprakisht të gjitha projektet koncesionare dhe të partneritetit publik privat (PPP), si edhe çdo ndryshim të tyre, nga pikëpamja e implikimeve individuale apo në grup, për shpenzimet buxhetore, deficitin buxhetor, qëndrueshmërinë e borxhit publik dhe detyrimet kontingjente eventuale. Shuma e përgjithshme e pagesave vjetore neto, që kryhen nga njësitë e qeverisjes së përgjithshme, të cilat rezultojnë nga kontrata koncesionare apo partneriteti publik privat (PPP), si rregull, nuk duhet të tejkalojnë kufirin prej 5 për qind të të ardhurave tatimore faktike të vitit paraardhës buxhetor. Në rast tejkalimi të këtij kufiri, Këshilli i Ministrave merr masa korrektuese në krahun e të ardhurave buxhetore, të nevojshme dhe të mjaftueshme, për t'u rikthyer brenda kufirit të lejuar, gjatë dy viteve të ardhshme buxhetore.

Aktualisht, janë aktive 13 kontrata koncesionare apo partneriteti publik privat (PPP)³ sipas Tabelës 12 të mëposhtme:

³ Kontrata PPP "Ndërtimi, Operimi dhe Transferimi (BOT) HEC mbi lumin Devoll, rimbursimi i ndërtimit të rrugëve zëvendësuese ka përfunduar në vitin 2019.

Tabela: Koncesionet/PPP aktive me mbështetje financiare nga buxheti i shtetit

Autoriteti Kontraktor	Nr.	Emertimi i Kontrates PPP	Viti i fillimit	Viti i perfundimit	Programi	Lloji i shpenzimit	në mijë Lekë					
							2018	2019	2020	2021	2022	2023
							Fakt	Fakt	I rishikuar	Parashikimi	Parashikimi	Parashikimi
Ministria e Infrastrukturës dhe Energjisë	1	Ndërtimi, operimi dhe transferimi e inceneratorit për përpunimin e mbetjeve urbane të Bashkisë së Elbasanit	2015	2021	06220	Investime	601,429	631,317	242,770	49,124	0	0
	2	Ndërtimi, operimi dhe transferimi e inceneratorit për përpunimin e mbetjeve urbane të Bashkisë Fier	2016	2022	06220	Investime	752,771	752,770	190,000	752,770	752,770	0
	3	Ndërtimi, Operimi dhe Transferimi (BOT) HEC mbi lumin Devoll, rimbursimi i ndërtimit të rrugëve zëvendësuese	2015	2019	04320	Investime	1,355,108	1,505,822	0	0	0	0
	4	Ndërtimi dhe Operimi i Rruges se Arbit	2018	2030	04520	Investime	0	3,910,860	1,662,000	4,105,100	3,055,000	2,844,000
	5	Ndërtim, Operim dhe Mirëmbajtje e Rruges Milot-Morinë	2017	2047	04520	Investime	308,183	570,643	810,000	800,259	762,643	740,259
	6	Ndërtimi dhe Operimi i Porti Jahteve Oriku - Dukat	2018	2030	04520	Investime	0	0	0	393,979	1,076,792	1,039,400
Ministria e Financave dhe Ekonomisë	1	Shërbimi i Skanimit në Dogana	2013	2030	01150	Korrente	1,525,579	1,509,659	1,140,896	1,580,698	1,628,118	1,676,962
Ministria e Shëndetësisë dhe Mbrojtjes Sociale	1	Konçesioni/PPP Kontrolli baze i popullsisë 35-70 vjeç (check up)	2015	2024	07220	Korrente	876,083	876,083	426,083	876,090	876,090	876,090
	2	Konçesioni/PPP (Ofrimi i setit të personalizuar të instrumenteve kirurgjikale, material mjekësor steril njëpërdorimësh në sallat kirurgjikale, trajtimi i mbetjeve biologjike dhe dezinfektimi i sallave kirurgjikale)	2015	2024	07330	Korrente	1,625,581	2,163,282	1,310,000	1,704,982	1,750,000	1,750,000
	3	Konçesioni/PPP (Ofrimi i shërbimit të dializës në 5 spitale rajonale)	2016	2025	07330	Korrente	738,911	804,388	733,000	779,000	827,000	879,000
	4	Ofrimi i Shërbimeve laboratorike spitalore	2019	2028	07330	Korrente	0	0	400,000	1,280,444	1,290,241	1,300,136
Bashkia Tiranë / Ministria e Arsimit, Sportit dhe Rinisë	1	Për përmirësimin e infrastrukturës arsimore në Bashkinë Tiranë	2017	2024	09120	Investime	0	0	0	685,325	1,515,507	1,457,308
Ministria e Infrastrukturës dhe Energjisë / Bashkia Tiranë	1	Per ndertimin e landfillit, inceneratorit dhe rehabilitimin e venddepozimeve ekzistuese Tirane dhe prodhimin e energjise elektrike	2017	2046	06220	Korrente	977,000	977,125	980,000	1,386,921	1,553,351	1,739,753
TOTALI							8,760,645	13,701,949	7,894,749	14,459,692	15,399,512	15,290,853
Totali i te Ardhurave Tatimore per periudhen 2018-2023							419,333,310	426,270,680	394,191,000	437,011,847	480,721,955	519,018,587
Respektimi i Rregullit Fiskal (perpjesa e pagesave te PPP ndaj totalit te te ardhurave tatimore te vitit paraardhes buxhetor me pak se 5%)							2.2%	3.3%	1.9%	3.7%	3.5%	3.2%

Për sa i përket respektimit të nenit 4/2 të ligjit nr.9936 datë 26.06.2008 “Për menaxhimin e sistemit buxhetor ku përcaktohet se "...shuma e përgjithshme e pagesave vjetore neto, që kryhen nga njësitë e qeverisjes së përgjithshme, të cilat rezultojnë nga kontrata koncesionare apo partneriteti publik privat (PPP), si rregull, nuk duhet të tejkalojnë kufirin prej 5 për qind të të ardhurave tatimore faktike të vitit paraardhës buxhetor.", vërehet se:

- Për vitin 2021, **kufiri i lejuar** i pagesave neto për kontratat koncesionare/PPP, prej 5% i të ardhurave tatimore të pritshme të vitit 2020, është rreth **19.71 miliardë lekë**.
- Referuar Tabelës 12, **për vitin 2021 pagesat vjetore neto** që parashikohen të kryhen nga njësitë e qeverisjes së përgjithshme për kontratat koncesionare apo PPP, kapin vlerën rreth **14.46 miliardë lekë**.
- Rrjedhimisht, në **buxhetin 2021 është respektuar kufizimin ligjor** i sipërcituar në zbatim të rregullit fiskal respektiv, pasi vlera e parashikuar prej 14.46 miliardë lekë për pagesat vjetore neto të kontratave koncesionare apo PPP për vitin 2021, përbën **vetëm 3.7 për qind të totalit të të ardhurave tatimore të parashikuara për vitin 2020**, prej rreth 394.2 miliardë lekë.

2 KUADRI MAKROEKONOMIK DHE FISKAL 2021-2023

Kuadri Makroekonomik e Fiskal (KMF) për periudhën 2021-2023⁴ është pjesë e Sistemit të Planifikimit të Integruar dhe përgatitet nga Ministria e Financave dhe Ekonomisë. KMF ka për qëllim përcaktimin e përparësive strategjike të qeverisë. Ai projektton pritshmërinë makroekonomike në horizontin kohor afat-mesëm, si dhe parashikon nivelin e zërave të agreguar të të ardhurave dhe shpenzimeve të buxhetit të shtetit. Ai përcakton synimet dhe objektivat e qeverisë në lidhje me treguesit kryesor të politikës fiskale si, balancën e përgjithshme fiskale (deficitin), huamarrjen, borxhin publik, balancën fiskale primare dhe atë korrente. KMF shërben si bazë për përcaktimin e tavaneve në fazën e parë të procesit të përgatitjes së Programit Buxhetor Afatmesëm (PBA) 2021–2023 në nivel ministrie.

KMF fillestar miratohet nga Këshilli i Ministrave në muajin janar (ose shkurt) të çdo viti, dhe është subjekt rishikimi dhe përditësimi, nëse ka ndryshime substanciale, në dy momente kyç gjatë vitit: (i) në muajin qershor, përpara finalizimit të PBA-së dhe të tavaneve të PBA-së për shpenzimet, si dhe (ii) në muajin tetor, përpara dërgimit në Parlament të projekt-buxhetit të shtetit.

KMF përbëhet nga dy komponentë kryesore: (i) parashikimet për treguesit kryesorë makroekonomik, të cilët paraqesin pritshmërinë ekonomike për vitin aktual dhe tre vitet e ardhshme dhe (ii) parashikimet dhe objektivat për treguesit fiskal sipas buxhetit të konsoliduar, të cilët paraqesin burimet e pritshme në dispozicion të qeverisë për vitet 2020-2022 dhe shpërndarjen e tyre për këtë periudhë.

2.1 Zhvillimet Makroekonomike

Zhvillimet në ekonomitë e huaja

Sipas vlerësimeve të fundit të bëra nga Eurostat, në tremujorin e dytë të vitit 2020⁵, ndikuar nga masat për kontrollin e pandemisë COVID-19, PBB e rregulluar sezonalisht u ul me 11.8% në Eurozonë dhe me 11.4% në BE, krahasuar me tremujorin paraardhës. Në terma vjetorë PBB u ul me 14.7% në Eurozonë dhe me 13.9% në vendet e BE në tremujorin e dytë, nga -3.2% dhe -2.7% që ishte respektivisht tremujorin e kaluar, duke shënuar rënien më drastike që nga 1995.

Në Europë, për tremujorin e dytë të vitit 2020, Spanja (-18.5%) regjistroi rënien më të mprehtë të PBB-së krahasuar me tremujorin paraardhës, pasuar nga Kroacia (-14.9%), Hungaria (-14.5%), Portugalia (-13.9%) dhe Franca (-13.8%). Rëniet më të ulëta të PBB-së janë regjistruar në Finlandë (-4.5%), Lituani (-5.5%) dhe Estoni (-5.6%), pasuar nga Irlanda (-6.1%), Letonia (-6.5%) dhe Danimarka (-6.9%).

Partnerët kryesorë tregtar për ekonominë shqiptare si Greqia dhe Italia shënuan rënie të PBB-së në nivelin prej -14.0% dhe -12.8% përkatësisht, në tremujorin e dytë 2020, në terma tremujorë.

Aktiviteti ekonomik në Shqipëri është drejtpërsëdrejti i ndikuar nga ecuria ekonomike në mjedisin ndërkombëtar, veçanërisht në partnerët e saj tregtarë si: Italia dhe Greqia, kryesisht nëpërmjet eksporteve drejt tyre, remitancave, si dhe Investimeve të Huaja Direkte (IHD-të). Si pasojë e krizës globale, normat e rritjes u ulën ndjeshëm edhe në Shqipëri. Rritja reale në vitin 2009, u përgjysmua nga trendi i saj historik, por megjithatë, ndryshe nga pjesa më e madhe e vendeve të tjera, rritja në Shqipëri vijoi të ishte pozitive, si rezultat i ekspozimit të kufizuar financiar në tregjet ndërkombëtare si dhe të një politike fiskale ekspansioniste adekuate të iniciuar para krizës. Aktiviteti ekonomik në vend u ndikua nga pasojat negative të krizës në Eurozonë, veçanërisht në vendet fqinje si: Italia dhe Greqia. Eksportet, remitancat dhe në një farë mase investimet e huaja direkte (IHD-të) ranë, duke u

⁴ Kuadri Makroekonomik dhe Fiskal, i rishikuar, 2021 – 2023; miratuar nga Këshilli i Ministrave me datë 22.07.2020

⁵ Sipas vlerësimeve të EUROSTAT - Tremujori i dytë 2020 (botuar më 08 shtator 2020)

kthyer në kanalet kryesore të transmetimit të goditjeve të jashtme në ekonomi. Rritja ekonomike regjistroi normën e saj më të ulët prej 1.1% në vitin 2013. Në sajë të një rikuperimi të kërkesës së brendshme në reflektim të përmirësimit të besimit të agjentëve ekonomik, si dhe e mbështetur nga politika të shëndosha fiskale dhe reforma strukturore, ekonomia në Shqipëri rimori një impuls pozitiv. Rritja ekonomike u përshpejtua gradualisht duke arritur deri në rreth 4.1% në vitin 2018, e gjeneruar kryesisht nga rritja e konsumit dhe investimeve private. Rritja ekonomike e vendit tonë ka arritur një nivel mbi mesataren e rritjes ekonomike të vendeve të Bashkimit Europian dhe vendet e Eurozonës për vitin 2018.

Ekonomia shqiptare pësoi dy goditje të forta brenda një harku kohor të shkurtër që përfshin tremujorin e katërt të vitit 2019 dhe gjashtëmujorin e parë të vitit 2020. Në muajin nëntor të vitit 2019, vendi u godit nga një tërmet i fortë që solli dëme në njerëz dhe në ekonomi, ndërsa në muajin mars të vitit 2020 pandemia e COVID-19 u përhap dhe në Shqipëri, masat e ndërmarra ndaj së cilës, impaktuan ndjeshëm aktivitetin ekonomik në vend. Viti 2019 shënoi rritje ekonomike prej 2.2%, krahasuar me rritjen prej 4.1% të një viti më parë. Sipas vlerësimit të Ministrisë së Financave dhe Ekonomisë të pasqyruara në Kuadrin Makroekonomik dhe Fiskal 2021–2023, rritja ekonomike për vitin 2020 parashikohet të performojë me ritme negative, në nivelin -4.3%. Ndërsa për periudhën afatmesme 2021-2023 parashikohet një rritje mesatare prej rreth mbi 4%.

Inflacioni në Eurozonë⁶ shënoi nivelin -0.2% në terma vjetorë përgjatë muajit gusht 2020, duke shënuar rënie nga muaji i mëparshëm korrik 2020 (0.4%). Një vit më parë kjo normë ishte 1.0%. Në vendet e Bashkimit Evropian, inflacioni në muajin gusht 2020 shënoi nivelin prej 0.4% (nga 0.9% në korrik). Një vit më parë kjo normë ishte në nivelin 1.4%.

Në muajin gusht 2020, në Eurozonë, kontributi më i lartë në normën e inflacionit ka ardhur nga grupi “Ushqime, alkol dhe duhan” (+0.33 pikë përqindje), i ndjekur nga “Shërbimet” (+0.30 pikë përqindje), “Të mirat industriale jo-energji” (-0.03 pikë përqindje) dhe “Energjia” (-0.77 pikë përqindje).

- Zhvillimet në Shqipëri

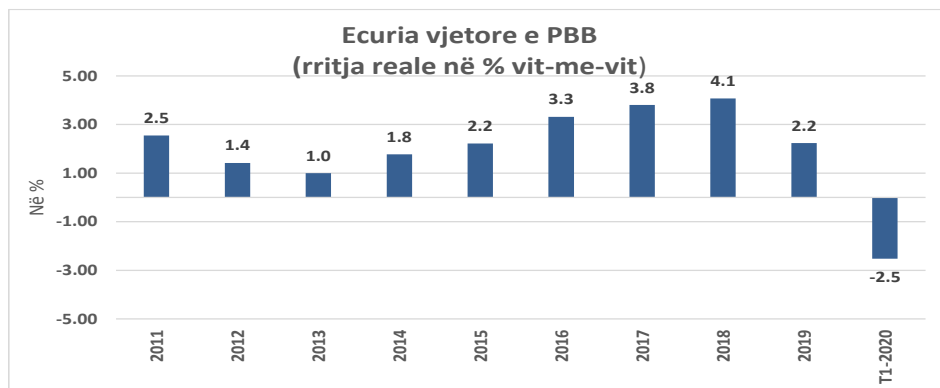
Sektori real

Ekonomia shqiptare përjetoi dy goditje të forta brenda një harku kohor të shkurtër që përfshin tremujorin e katërt të vitit 2019 dhe gjashtëmujorin e parë të vitit 2020. Në muajin nëntor të vitit 2019, vendi u godit nga një tërmet tepër i fortë që solli dëme në njerëz dhe në ekonomi, ndërsa në muajin mars të vitit 2020 pandemia e COVID-19 u përhap dhe në Shqipëri, masat e ndërmarra ndaj së cilës, impaktuan ndjeshëm aktivitetin ekonomik në vend. Viti 2019 shënoi rritje ekonomike prej 2.2 përqind, krahasuar me rritjen prej 4.1 përqind të një viti më parë, si pasojë e faktorëve të paqëndrueshëm apo të përkohshëm përgjatë vitit, por edhe si pasojë e goditjes nga tërmeti, ku PBB reale u tkurr me 0.1 përqind në terma vjetorë në tremujorin e katërt, pas një rritje prej 4.2 përqind në tremujorin e tretë. Ndërsa vetëm për tremujorin e parë të vitit 2020, ekonomia ka pësuar rënie me 2.52 përqind krahasuar me tremujorin e parë të vitit 2019, sipas vlerësimit më të fundit nga INSTAT. Duke marrë në konsideratë performancën e vitit 2019 dhe pritshmëritë për vitin 2020, i cili pritet të pasqyrojë si efektet e tërmetit që goditi Shqipërinë, dhe pasojat nga pandemia globale, rritja ekonomike për të gjithë vitin 2020 rishikohet në rënie nga parashikimet e mëparshme, në vlerën prej -4.3 përqind.

⁶ Sipas vlerësimeve të EUROSTAT – Inflacioni vjetor në Eurozonë (botuar më 17 shtator 2020)

Grafiku i mëposhtëm pasqyron ecurinë ekonomike në vend që nga viti 2011 e deri në tremujorin e parë të vitit 2020 (sipas vlerësimeve më të fundit nga INSTAT).⁷

Grafiku 2.1: Ecuria vjetore e PBB



Burimi: Ministria e Financave dhe Ekonomise, shtator 2020

Nga optika e ofertës, kontribut pozitiv në tremujorin e parë të vitit 2020 dhanë degët: Bujqësia, pyjet dhe peshkimi me rritje 3.41% dhe kontribut 0.71 pikë përqindje; Aktivitete të pasurive të paluajtshme me rritje 2.96% dhe kontribut 0.19 pikë përqindje; dhe Arte, argëtim dhe çlodhje me rritje 1.06%, dhe kontribut 0.02 pikë përqindje. Degët e tjera të ekonomisë kanë patur rënie dhe kontribut negativ, sipas renditjes: Ndërtimi me rënie -16.6% dhe kontribut -1.3 pikë përqindje; Aktivitete shkencore, profesionale dhe teknike me rënie -8.37% dhe kontribut -0.55 pikë përqindje; Informacioni dhe komunikimi me rënie 5.13% në terma real dhe kontribut prej -0.15 pikë përqindje, etj.

Tabela më poshtë paraqet rritjen dhe kontributin sipas sektorëve të prodhimit në rritjen ekonomike në tremujorin e parë të vitit 2020 krahasuar me po të njëjtin tremujor të një viti më parë (T1-2019).

Tabela 2.1: Rritja dhe kontributi sipas sektorëve të prodhimit në rritjen ekonomike

Sipas metodës së prodhimit	Rritja	Kontributi
	(në % T I-20 / T I-19)	
Bujqësia, pyjet dhe peshkimi	3.41	0.71
Industria	-3.78	-0.45
Ndërtimi	-16.66	-1.29
Tregtia me shumicë dhe me pakicë etj	-3.65	-0.58
Informacioni dhe komunikacioni	-5.13	-0.15
Aktivitetet financiare dhe të sigurimit	-7.18	-0.16
Aktivitete të pasurive të paluajtshme	2.96	0.19
Aktivitete shkencore, profesionale dhe teknike	-8.37	-0.55
Administrata publike dhe mbrojtja; arsimit; shëndetësia etj	-0.31	-0.04
Arte, argëtim dhe çlodhje, akt. të prodhimit të mallrave të familjeve	1.06	0.02
Taksat mbi produktet	-1.79	-0.23
PBB totale	-2.52	-2.52

Në anën e kërkesës agregate, konsumi final total, i cili përbën peshën më të madhe në ekonomi, u rrit me rreth 3.3 përqind në terma real vjetorë përgjatë vitit 2019, gjithashtu dhe konsumi final i

⁷Analiza e zhvillimeve ekonomike në këtë seksion, bazohet në statistikat/informacionin më të fundit zyrtar të disponueshëm, në momentin e hartimit të këtij raporti.

popullatës u rrit me të njëjtën vlerë. Ndërkohë vetëm për tremujorin e parë të vitit 2020, konsumi final total dhe ai i popullatës shënuan rënie të ritmit krahasuar me dy tremujorët paraardhës, me normën prej 1.1 përqind secili.

Tabela më poshtë paraqet rritjen e çdo komponenti të kërkesës agregate, si dhe kontributin e sejcilit prej tyre për tremujorin e parë të vitit 2020 krahasuar me po të njëjtin tremujor të një viti më parë (T1-2019).

Tabela 2.2: Rritja e çdo komponenti të kërkesës agregate dhe kontributi për tremujorin e parë të vitit 2020

Sipas metodës së shpenzimeve	Rritja	Kontributi
	(në % T I-20 / T I-19)	
Konsumi Final	1.10	229.1
Konsumi Privat	1.12	201.6
Konsumi Administratës Publike	0.64	16.9
Investimet Bruto	-16.69	-681.0
Kërkesa e Brendshme	-2.06	-516.6
Eksportet Neto	-15.48	401.4
Eksportet e Mallrave dhe Shërbimeve (FoB)	-2.13	-153.2
Importet e Mallrave dhe Shërbimeve (FoB)	-6.24	-602.6
PBB Totale	-2.52	-2.52

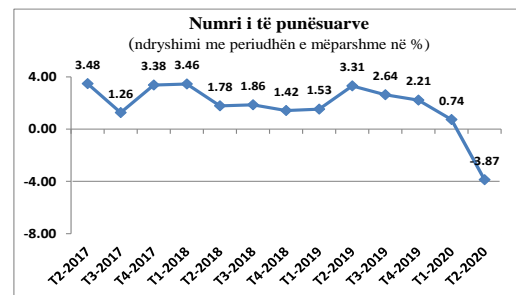
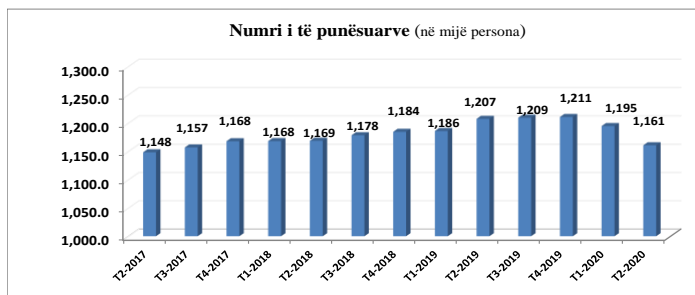
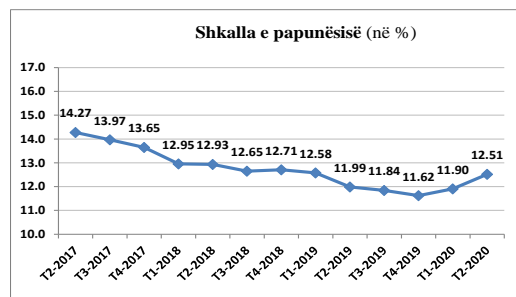
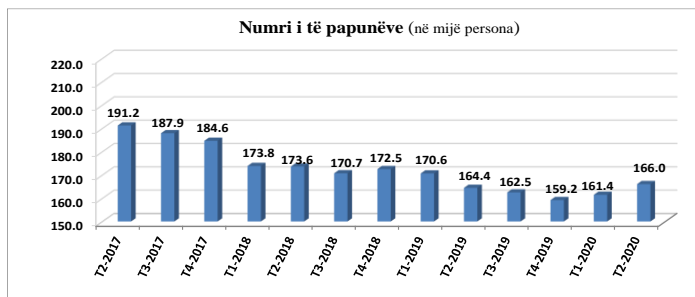
Të dhënat e papunësisë sipas Anketës Tremujore të Forcave të Punës (LFS) tregojnë se situata aktuale po jep efekte dhe në tregun e punës në tremujorin e dytë të këtij viti, pas një periudhe të gjatë me tregues në rritje për punësimin dhe rënie të normës së papunësisë.

Të dhënat më të fundit për tremujorin e dytë të vitit 2020 tregojnë se norma zyrtare e papunësisë⁸ për grupmoshat 15-64 vjeç është 12.5%, kundrejt 12.0% që ishte për të njëjtin tremujor të një viti më parë. Edhe për grup-moshën e punës 15 vjeç e lart, shkalla e papunësisë zyrtare në tremujorin e dytë të 2020 shënoi vlerën prej 11.9%. Numri i personave të papunë në moshë pune (15-64 vjeç) në tremujorin e dytë të vitit 2020 ishte 166,026 persona.

Në tremujorin e dytë të vitit 2020 numri të punësuarve në moshë pune (15-64 vjeç) ishte 1,160,604 persona. Krahasuar me të njëjtin tremujor të një viti më parë (T2-2019), numri i personave të punësuar, u ul me 46,701 persona ose -3.8%, ndërsa për gjashtëmujorin e parë të vitit 2020, punësimi u ul me -1.6% krahasuar me të njëjtën periudhë të një viti më parë.

Grafiku 2.2: Numri i të papunëve; Shkalla e papunësisë; Numri i të punësuarve

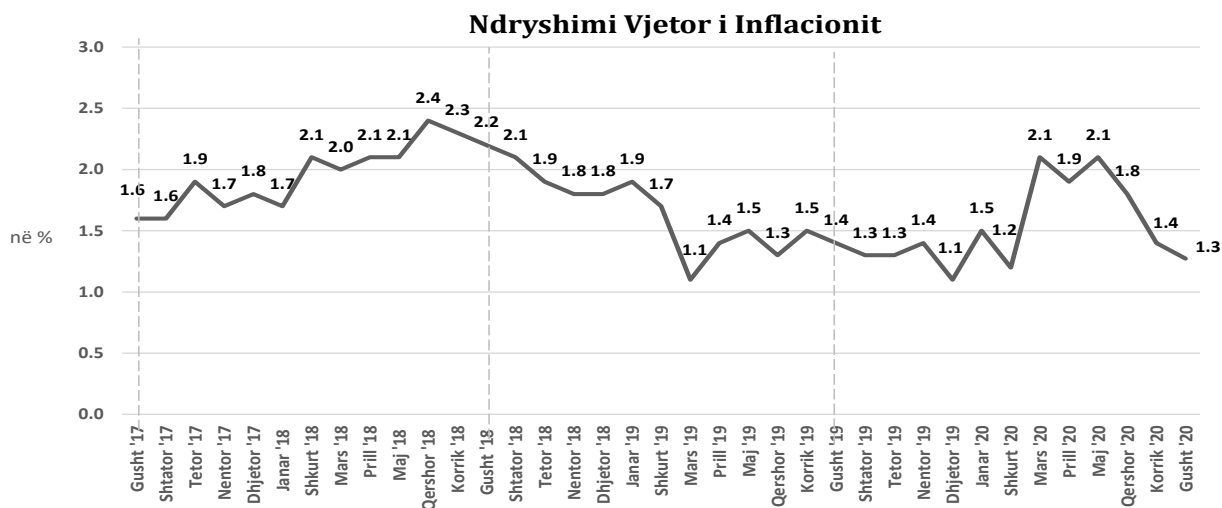
⁸Norma e papunësisë e regjistruar për grupmoshën 15-64 vjeç sipas klasifikimit të Anketës së Tregut të Forcës së Punës (ATFP të INSTAT) për tremujorin e dytë të vitit 2020;



Sektori monetar

Inflacioni mesatar për periudhën janar – gusht 2020 ishte +1.7%. Në muajin gusht 2020 ndryshimi vjetor i indeksit të çmimeve të konsumit është +1.3%. Në grafikun më poshtë paraqitet ecuria e çmimeve për tre vitet e fundit:

Grafiku 2.3: Ndryshimi vjetor i Inflacionit 2017-2020, në përqindje



Përgjatë kësaj periudhe, nga tërësia e mallrave dhe shërbimeve që përbëjnë shportën e konsumit, kontributin më të lartë në inflacionin e përgjithshëm e ka pasur zëri i ushqimeve dhe pijeve jo alkolike. Në tabelën e mëposhtme mund të vihen re kontributet dhe rritjet respektive në çmime për çdo grup mallrash për muajin gusht 2020.

Tabela 2.3: Rritja vjetore e çmimeve, në përqindje

	Rritja <i>(në %)</i>	Kontributi në inflacion <i>(në pikë %)</i>
Ushqime	3.1	1.14
Pije alkoolike dhe duhan	0.6	0.02
Veshje dhe këpucë	-0.2	-0.01
Qera, ujë lëndë djegëse dhe energji	1.5	0.31
Mobilim, pajisje shtëpie dhe mirëmbajtje e shtëpi	1.9	0.12
Shëndeti	-0.2	-0.01
Transport	-5.8	-0.39
Komunikim	0.5	0.01
Argëtim dhe kulturë	0.0	0.00
Shërbimi arsimor	0.2	0.01
Hotele, kafene dhe restorante	0.6	0.02
Mallra dhe shërbime të ndryshme	0.6	0.04
Inflacioni i përgjithshëm	1.3	1.3

Bazuar në vlerësimin e bankave tregtare, standardet e kreditimit u shtrënguan në tremujorin e dytë të vitit 2020. Në reflektim të situatës dhe pasigurisë së lartë prej pandemisë, bankat aplikuan standarde më të shtrënguara si në kreditë akorduar bizneseve, ashtu edhe në kreditë e dhëna individëve, në të gjitha nënkategoritë përbërëse.

Kërkesa për kredi u perceptua në rënie të theksuar si nga ana e bizneseve, ashtu edhe nga individët.

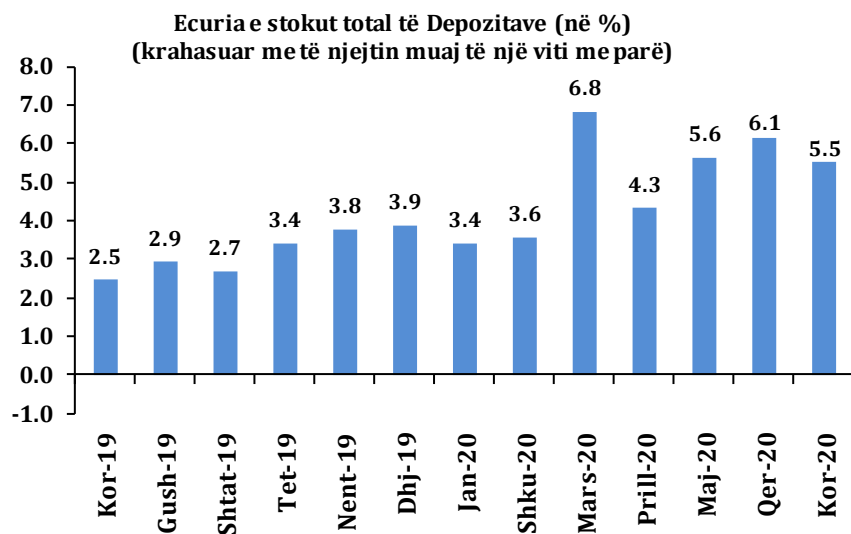
Për bizneset, bankat raportuan se përgjatë tremujorit të dytë të vitit 2020, kërkesa për kredi e korporatave dhe SME-ve u zvogëlua respektivisht me -27.9% dhe -10.3%. Për individët, bankat raportuan se përgjatë tremujorit të dytë kërkesa për kredi për banesa shënoi një rënie prej -52.1%, nga +0.6% që ishte një vit më parë. Ndërkohë, për kredinë e individëve për konsum u raportua një rënie prej -60.2%, nga niveli prej -2.6% që u shënuar një vit më parë.

Referuar të dhënave të deritanishme, gjatë muajit korrik të vitit 2020 stoku total i depozitave bankare ka shënuar rritje me 5.5% krahasuar me korrikun e vitit 2019.. Stoku total i depozitave në Lekë pësoi rritje me 6.1%, ndërsa ai në valutë është rritur me 5%, krahasuar me të njëjtin muaj të vitit 2019.

Në korrik 2020 rezulton se rreth 46.5% e totalit të stokut të depozitave përbëhet nga depozitat në Lekë, ndërsa pjesa tjetër prej 53.5% përbëhet nga depozitimet në valutë të huaj. Stoku total i depozitave vetëm për muajin korrik 2020 shënoi rënie me 0.1 miliardë Lekë kundrejt muajit paraardhës (Qershor 2020).

Stoku total i depozitave të bizneseve në muajin korrik të vitit 2020 shënoi rritje prej 3.9% krahasuar me korrikun e vitit 2019, ndërsa stoku total i depozitave të individëve ka shënuar rritje prej 5.0% krahasuar me të njëjtin muaj të një viti më parë.

Grafiku 2.4: Ecuria e stokut të depozitave 2019-2020, në përqindje



Referuar të dhënave të deritanishme, gjatë muajit korrik të vitit 2020, stoku total i kredive bankare pati një rritje me 6%, krahasuar me muajin korrik të vitit 2019. Stoku i kredive në lekë shënoi një rritje prej 8.4%, ndërsa ai në valutë rritje prej 3.4%, krahasuar me muajin korrik të vitit të kaluar.

Tabela 2.4: Ecuria e kredisë për bizneset dhe individët, në përqindje

Treguesit e kredisë	Rritja vjetore e stokut të kredisë (në %)													
	2019							2020						
	Janar	Shkurt	Mars	Prill	Maj	Qershor	Korrik	Janar	Shkurt	Mars	Prill	Maj	Qershor	Korrik
Stoku total i kredisë	-2.6	-1.5	-0.2	-0.1	1.7	4.3	4.6	6.0	6.8	9.2	5.9	6.1	6.6	6.0
Stoku i kredisë për biznesin	-2.7	-1.3	0.2	0.4	2.4	2.2	2.6	4.2	5.2	8.6	6.4	6.9	8.6	7.8
Stoku i kredisë për individët	3.7	4.4	4.7	4.5	5.1	5.5	5.4	6.6	6.7	8.4	6.4	6.3	5.7	5.5

Stoku i kredive akorduar bizneseve jo-financiare (private dhe publike) për muajin korrik 2020 shënoi një rritje me 6.1%. Kredia vetëm për bizneset private jo-financiare u rrit me 7.8%, duke kontribuar pozitivisht me 4.6 pikë përqindje në ndryshimin e stokut total të kredisë. Ndërsa, stoku i kredive akorduar bizneseve publike jo-financiare për muajin korrik të vitit 2020 ka shënuar rënie me 18.3%, krahasuar me korrikun e vitit 2019, me kontribut negativ prej 0.7 pikë përqindje. Në korrik 2020 rezulton se rreth 52.2% e totalit të stokut të kredive përbëhet nga kreditë në Lekë, ndërsa pjesa tjetër prej 47.8% përbëhet nga kreditë në valutë.

Niveli i kredive me probleme ndaj totalit të kredive në fund të muajit korrik 2020 arriti në 8.12%.

Tabela 2.5 : Ecuria e kredive të këqija, në përqindje

2019												2020						
Janar	Shkurt	Mars	Prill	Maj	Qershor	Korrik	Gusht	Shtator	Tetor	Nentor	Dhjetor	Janar	Shkurt	Mars	Prill	Maj	Qershor	Korrik
11.34	11.41	11.38	11.46	11.37	11.23	11.19	11.00	10.6	10.17	9.5	8.4	8.3	8.18	8.21	8.28	8.14	8.09	8.12

Sa i takon ecurisë së normave të interesit vihet re:

Depozitat në Lekë - Norma mesatare e interesit për totalin e depozitave (duke përfshirë të gjitha maturimet) për korrikun 2020 shënoi vlerën 0.75%, duke u rritur me 0.02 p.p krahasuar me të njëjtën periudhë të vitit të kaluar dhe duke mos patur ndryshim krahasuar me muajin paraardhës. Ndërkohë, norma e interesit për depozitën 12 mujore u rrit me 0.02 p.p. krahasuar me një vit më parë dhe nuk pati ndryshim në krahasim me një muaj më parë.

Depozitat në US (\$) – Norma mesatare e interesit për totalin e depozitave shënoi vlerën 0.44%, ose 0.24 p.p. më pak krahasuar me një vit më parë dhe 0.16 p.p më shumë krahasuar me një muaj më parë. Ndërkohë, norma e interesit për depozitën 12 mujore ka shënuar rënie prej 0.56 p.p.krahasuar me një vit më parë dhe u ra me 0.1 p.p në krahasim me një muaj më parë.

Depozitat në EUR (€) - Norma mesatare e interesit për totalin e depozitave shënoi vlerën 0.15%, duke u rritur me 0.01 p.p krahasuar me një vit më parë dhe duke rënë me 0.02 p.p krahasuar me një muaj më parë. Ndërkohë, norma e interesit për depozitën 12 mujore u rrit me 0.03 p.p krahasuar me një vit më parë dhe pati rënie me 0.09 në krahasim me muajin paraardhës.

Kreditë në Lekë - Norma mesatare e interesit për totalin e kredive (duke përfshirë të gjitha maturimet) për korrikun 2020 shënoi vlerën 5.56%, ose 0.59 p.p. më pak se e njëjta periudhë e vitit të kaluar dhe 0.11 p.p. më shumë se muaji paraardhës. Ndërkohë, norma e interesit për kreditimin mbi 5 vjeçarë ka shënuar rënie prej 0.56 p.p. krahasuar me një vit më parë dhe ra me 0.26 p.p krahasuar me muajin qershor 2020.

Kreditë në US(\$) - Norma mesatare e interesit për totalin e kredive shënoi vlerën 3.8%, duke shënuar rënie me 0.77 p.p. krahasuar me një vit më parë dhe një rënie me 0.82 p.p krahasuar me muajin paraardhës.

Kreditë në EUR (€) - Norma mesatare e interesit për totalin e kredive për korrikun 2020 shënoi vlerën 3.91%, ose 0.05 p.p. më pak se e njëjta periudhë e vitit të kaluar dhe ra me 0.13 p.p. krahasuar me një muaj më parë. Norma e interesit për kreditimin mbi 5 vjeçar nuk ka ndryshim krahasuar me një vit më parë, ndërkohë, ka rënë me 0.08 p.p. krahasuar me muajin qershor 2020.

Gjatë muajit gusht 2020, kursi mesatar i këmbimit të lekut kundrejt euros arriti 123.8 lekë/euro duke pësuar rënie në vlerë me 0.18% krahasuar me një muaj më parë, dhe rritje me 2.09% krahasuar me një vit më parë.

Kursi mesatar i këmbimit të lekut kundrejt dollarit amerikan në muajin gusht arriti në 104.73 lekë/dollar amerikan duke shënuar rënie me 3.5% krahasuar me një muaj më parë, dhe një rënie me 3.9% krahasuar me një vit më parë.

Tabela 2.6: Ecuria e kursit të këmbimit 2015-2020

Kursi zyrtar i këmbimit													
Mesatare vjetore për periudhën 2015-2019, dhe mesatare mujore për periudhën Janar-Gusht 2020													
Periudha kohore	2015	2016	2017	2018	2019	2020							
						Janar	Shkurt	Mars	Prill	Maj	Qershor	Korrik	Gusht
USD	126.0	124.1	119.1	108.0	109.9	110.1	111.9	112.1	115.4	113.8	110.4	108.5	104.7
EUR	139.7	137.4	134.2	127.6	123.0	122.1	122.1	124.3	125.4	123.9	124.2	124.0	123.8

Sektori i jashtëm

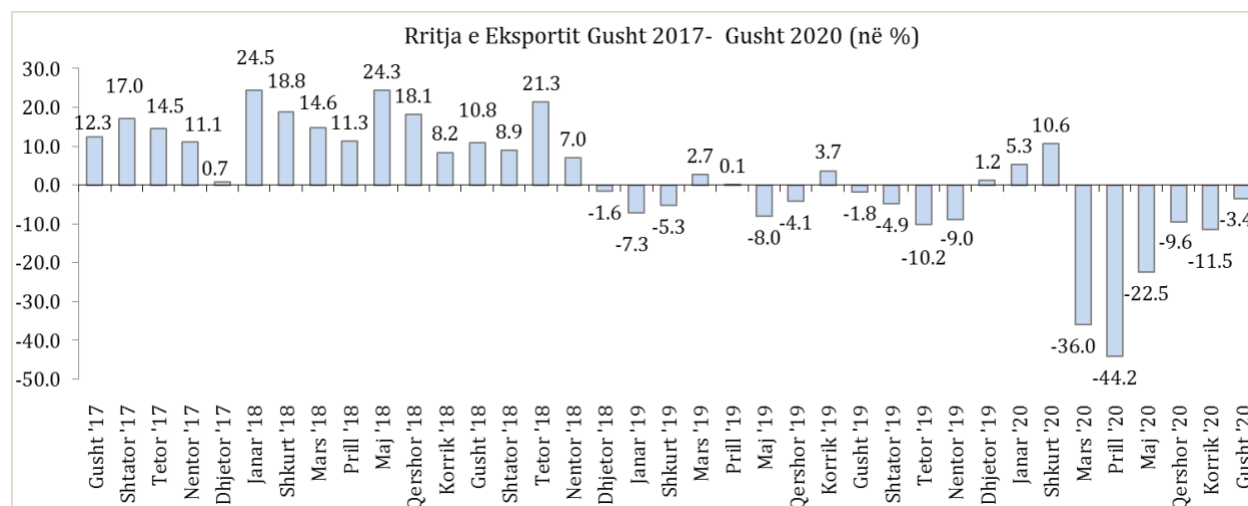
Referuar statistikave të tregtisë së jashtme nga INSTAT, eksportet e mallrave për vitin 2019, shënuan një rënie të lehtë prej 3.8% në terma vjetorë. Kjo rënie vjetore e eksporteve është ndikuar kryesisht nga grupi: “Materiale ndërtimi dhe metale” me -2.5 pikë përqindje, ndërsa pozitivisht ka ndikuar grupi: “Ushqim, pije, duhan” me +1.0 pikë përqindje. Nga ana tjetër, importet e mallrave për periudhën janar-dhjetor 2019 shënuan rritje prej 1.2% krahasuar me një vit më parë. Kontributin kryesor në rritjen e importeve e dha grupi “Minerale, lëndë djegëse, energji elektrike” me 1.4 pikë përqindje. Rrjedhimisht, gjatë periudhës janar-dhjetor 2019, bilanci tregtar u përkeqësua me rreth

5.8% krahasuar me të njëjtën periudhë të 2018. Shkëmbimet tregtare për vitin 2019 me vendet e BE-së zunë 68.1% të gjithë tregtisë.

Për periudhën janar-gusht 2020, eksportet e mallrave shënuan rënie prej 15.4%, në terma vjetorë. Kjo rënie vjetore e eksporteve për këtë periudhë është ndikuar kryesisht nga grupi “Tekstile dhe këpucë” me -7.4 pikë përqindje, ndërsa ka ndikuar pozitivisht grupi: “Ushqim, pije, duhan” me +0.9 pikë përqindje.

Në grafikun e mëposhtëm ilustrohet rritja mujore e totalit të eksporteve në përqindje, kundrejt të njëjtit muaj të një viti më parë, për tre vitet e fundit. Në grafikun e mëposhtëm ilustrohet rritja mujore e totalit të eksporteve në përqindje, kundrejt të njëjtit muaj të një viti më parë, për tre vitet e fundit.

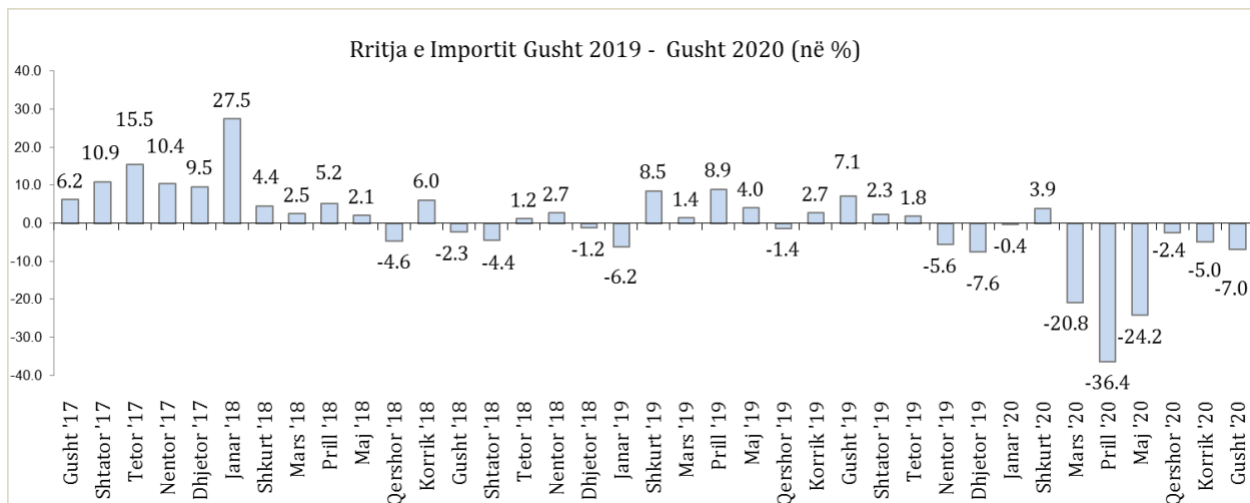
Grafiku 2.5: Rritja mujore e eksporteve ndër vite, në përqindje.



Importet e mallrave për periudhën janar-gusht 2020 shënuan rënie prej -12.3% krahasuar me një vit më parë. Në rënien vjetore të importeve ndikim më të lartë ka pasur grupi “Minerale, lëndë djegëse, energji elektrike” me -4.5 pikë përqindje.

Në grafikun e mëposhtëm ilustrohet rritja mujore e totalit të importeve në përqindje, kundrejt të njëjtit muaj të një viti më parë, për tre vitet e fundit.

Grafiku 2.6: Rritja mujore e importeve ndër vite, në përqindje.



Deficiti tregtar për periudhën janar-gusht 2020 është përmirësuar me 9.7%, krahasuar me të njëjtën periudhë të një viti më parë. Norma e mbulimit të eksporteve ndaj importeve për këtë periudhë është 45.0%. Në periudhën janar-gusht 2020, eksportet drejt vendeve të BE-së zunë 75.2% të eksporteve në total dhe importet nga vendet e BE-së zunë 57.5% të importeve në total. Partnerët kryesorë tregtarë janë: Italia (31.1%), Greqia (7.7%), Gjermania (7.2%) dhe Turqia (6.9%).

3 PROGRAMI BUXHETOR AFATMESËM 2021-2023

3.1 MINISTERIA E SHËNDETËSISË DHE MBROJTJES SOCIALE

Ministria e Shëndetësisë dhe Mbrojtjes Sociale ka për mision hartimin dhe zbatimin e politikave për sigurimin e një kujdesi shëndetësor dhe mbrojtjes sociale sipas standarteve të akteve ligjore dhe nënligjore të miratuara në Republikën e Shqipërisë.

Për periudhën 2021-2023, sektori i shëndetësisë do të përmbushë objektivat e synuar përmes fondeve buxhetore të alokuara sipas tabelës së mëposhtme.

Tabela 3: Shpenzimet për Ministrinë e Shëndetësisë dhe Mbrojtjes Sociale në vitet 2020-2023

Shpenzimet për Ministrinë e Shëndetësisë dhe Mbrojtjes Sociale në vlerë nominale (në mln lekë) dhe në % ndaj PBB 2021-2023				
	Shpenzimet totale			
	AN 2020	Buxheti 2021	Buxheti 2022	Buxheti 2023
Në % ndaj PBB	4.14%	3.84%	3.38%	3.25%
Në % ndaj Shpenzimeve të Përgjithshme të Qeverisë	11.3%	11.5%	11.4%	11.1%
Në vlerë nominale (mln leke)	65,396	66,220	64,324	66,194
Te ardhura nga FSDKSH	13,160	13,811	14,959	16,009

3.1.1 Prioritetet e sektorit për periudhën 2021-2023

- ✓ Financimi i shërbimeve shëndetësore (parësore e spitalore);

- ✓ Qëndrueshmëria dhe përmirësimi i situatës financiare institucioneve shëndetësore e të mbrojtjes sociale, nëpërmjet përdorimit me efektivitet të burimeve të financimit, forcimit të kontrollit të shpenzimeve;
- ✓ Rritja e kosto-efektivitetit të listës së barnave e pajisjeve të rimbursueshme;
- ✓ Financimi i paketave të miratuara të shërbimit spitalor në spitalet publike e jopublike;
- ✓ Pagesat për kujdes shëndetësor, sipas marrëveshjeve ndërkombëtare të nënshkruara;
- ✓ Intensifikimi i punës për kostimin e shërbimeve të reja shëndetësore, në kujdesin shëndetësor, me synim ndryshimin e mënyrës së financimit të shërbimeve shëndetësore;
- ✓ Financimi i shërbimit të kontrollit bazë mjekësor bazë për të paktën 50% të numrit të shtetasve të moshës 35-70 vjeç.

Tabela 4: Shpenzimet e Ministrisë së Shëndetësisë dhe Mbrojtjes Sociale sipas programeve buxhetore dhe sipas artikujve ekonomikë

Emërtimi i Njesisë së Qeverisjes Qendrore		MINISTRIA E SHENDETESISE DHE E MBROJTJES SOCIALE			
Përmbledhje e vlerësimeve trevjeçare					
(në 000' LEK)	AN nr. 28/2020	2021	2022	2023	
		PBA	PBA	PBA	
Klasifikimi funksional I shpenzimeve					
Total	65,395,940	66,220,487	64,323,585	66,194,378	
Planifikimi, Menaxhimi dhe Administrimi	423,068	381,687	389,688	444,688	
Sherbimet e Kujdesit Paresor	8,321,138	8,431,898	8,058,052	7,991,000	
Sherbimet e Kujdesit Dytesor	28,281,464	28,125,801	26,315,566	26,833,011	
Sherbimet e Shendetit Publik	2,997,928	3,228,740	3,271,419	3,321,419	
Sherbimi Kombetar i Urgjences	311,682	343,100	369,600	625,000	
Perkujdesi Social	24,023,460	24,659,260	24,869,260	25,929,260	
Rehabilitimi i te Perndjekurve Politik	1,037,200	1,050,000	1,050,000	1,050,000	
Klasifikimi ekonomik I shpenzimeve					
Total	65,395,940	66,220,487	64,323,585	66,194,378	
600. Pagat	3,125,560	3,168,702	3,167,112	3,167,111	
601. Sigurimet Shoqërore dhe Shëndetësore	536,870	531,847	531,847	532,347	
602. Mallrat dhe shërbimet	2,200,235	2,315,240	2,375,219	2,487,525	
603. Subvencionet	0	0	0	0	
604. Transfera të brendshme	32,144,076	31,505,100	30,657,000	30,607,101	
605. Transfera të jashtme	417,200	437,899	480,708	488,595	
606. Transfera për familjet dhe individët	24,000,000	24,700,000	24,900,000	25,700,000	
230. Aktivitet e trupëzuara	16,128	-	10,000	-	
231. Aktivitet e trupëzuara	2,955,872	3,561,700	2,201,700	3,211,700	
Diferenca nga tavanin	-	-	0	-	-

Shënim: Shpenzimet e Ministrisë së Shëndetësisë dhe Mbrojtjes Sociale në total janë në përputhje me tavanin e miratuar por, në vijim të procesit të negociatave buxhetore me Ministrinë e Financave dhe Ekonomisë, u aprovuan rialokime të fondeve ndërmjet programeve buxhetore, me qëllim përmbushjen e politikave dhe prioriteteteve të institucionit.

3.1.2 Përmbledhje e Treguesve Kyç të Performancës

Programi “Shërbime të Kujdesit Shëndetësor Parësor”

- Mbulimi universal i popullsisë me shërbim shëndetësor duke parashikuar 6.4 milionë numër vizitash në periudhën 2021-2023, mbështetur në treguesit e sëmundshmërisë.
- Ofrimi i shërbimit të kontrollit bazë (check-up) për mesatarisht 475 mijë pacientë në vit;
- Trajtimi me recetë rimbursimi i mesatarisht 400 mijë pacientëve në vit, përgjatë periudhës 2021-2023.

Programi “Shërbime të Kujdesit Shëndetësor Dytësor”

- Rritja e numrit të pacientëve të trajtuar nga 320 mijë pacientë në vitin 2020 në 340 mijë pacientë në vitin 2023;
- Rritja e numrit të pacientëve që përfitojnë nga paketat e kardiokirurgjisë dhe kardiologjisë (200 pacientë më shumë çdo vit, për periudhën 2021-2023);
- Numri i pacientëve përfitues nga shërbimi i dializës për vitin 2020 është 1,346 pacientë, e çdo vit shtohen rreth 150 pacientë. Mesatarisht çdo pacient kryen 13 seanca në muaj. Për periudhën 2021-2023 parashikohet rritje e ndjeshme e numrit seancave për pacientët që përfitojnë nga trajtimi me dializë nga 215 mijë seanca në vitin 2021, në 252 mijë në vitin 2023;
- Depistimi i dëgjimit neonatal për mesatarisht 11 mijë fëmijë në vit përgjatë periudhës 2021-2023.
- Trajtimi i mesatarisht 25 fëmijëve në vit më Sindromën Doën përgjatë periudhës 2021-2023.
- Ulja e nivelit aktual prej 15% të pacientëve të rishtruar për të njëjtën diagnozë brenda 72 orësh, nëpërmjet urgjencës;
- Reduktimit të kohës aktuale prej 15 ditësh të pritjes për ekzaminime të rëndësishme (rezonancë magnetike, skaner etj.);
- Përmirësimi i mëtejshëm i koeficientit të shfrytëzimit të shtretërve më shumë se 49% që rezulton në vitin 2020.
- Mesatarisht 35% më shumë çdo vit gra të depistuar për kancerin e qafës së mitrës, përgjatë 2021-2023 me synim uljen e vdekshmërisë nga kanceri i qafës së mitrës nga 2.9/100 000 në vitin 2021 në 2.7/100 000 në vitin 2023.
- Rritja e numrit të thirrjeve të adresuara në njësitë e Urgjencës mjekësore nga 390 mijë thirrje në vitin 2021 në 410 mijë thirrje në vitin 2023, me një kohë reagimi mesatarisht prej 15 minutash.

Në fushën e mbrojtjes sociale, Ministria e Shëndetësisë dhe Mbrojtjes Sociale synon zbatimin me sukses të reformës së programit të perkujdesit social në tre shtyllat kryesore të tij: Ndihma Ekonomike, Paftësia e Kufizuar dhe Shërbimet Sociale. Më konkretisht synohet:

- Numri i familjeve dhe individëve në nevojë që pritet të përfitojnë nga skema e ndihmës ekonomike parashikohet të jetë mesatarisht 66 mijë përfitues në vit përgjatë periudhës 2021-2023.
- Numri i përfituesve nga PAK dhe kujdestarëve të tyre parashikohet të shkojë nga 172.4 mijë në vitin 2021 në 174 mijë në vitin 2023.

- Mbështetja e personave nga grupet e pafavorizuara përmes punësimit në ndërmarrjet sociale synohet që në periudhën 2021-2023, të realizohet duke punësuar 250 persona në vitin 2021, 300 persona në vitin 2022 dhe 350 persona në vitin 2023.
- Gjithashtu, krijimi i fondit social synon mbështetjen e njësive të vetqeverisjes vendore për ofrimin e 20 shërbimeve të reja sociale territoriale për grupet në nevojë dhe mbështetjen e familjeve të NE me paketa sociale shëndetësore.

Implementimi i reformës do të sjellë:

- Rritjen mbi 80% të numrit të përfituesve të varfër që marrin NE mbi totalin e aplikuesve.
- Rritjen mbi 57% të numrit të personave me aftësi të kufizuar që janë komisionuar përmes sistemit të menaxhimit të informacionit;
- Rritjen mbi 12% të numrit të përfituesve të grave kryefamiljare që marrin Ndihmë Ekonomike mbi totalin e aplikuesve gra kryefamiljare;
- Rritja me më shumë se 66 e numrit të grave dhe vajzave në nevojë të riintegruara pas trajtimit në institucionet e përkujdesit social.

Investimet Publike në sektorin e shëndetësisë dhe mbrojtjes sociale për vitet 2021-2023:

- Me fondin prej **184 milion lekësh** përfundon financimi i **106 qendra shëndetësore** që filluan të rikonstruktohen gjatë vitit 2020. **Financimi i vitit 2021** finalizon objektivin e qeverisë shqiptare për ndërtimin dhe **rikonstruksionin e 300 qendrave shëndetësore, projekt i filluar në vitin 2018.**
Duke konsideruar financimet e kryera në vitin 2018 (237 milion lekë), 2019 (300 milion lekë) dhe të parashikuara për vitin 2020 (420 milion leke), agregati financiar i këtij objekti shkon në **1.1 miliard lekë.**
- Do të finalizohet **Faza e II e rehabilitimit të QSUT** me fonde të CEB (Banka e Këshillit të Evropës) dhe Qeverisë Shqiptare me një agregat financimi prej 23 milion EUR. Ndërhyrjet në kuadër të këtij projekti përfundojnë në mesin e vitit 2022.
- Do të vijojë rikonstruksioni i **Shërbimit të Pediatri në QSUT** me një financim të Bankës Botërore dhe Qeverisë Shqiptare me një vlerë prej 8 milion EUR. Nënshkrimi i kontratës për fillimin e punimeve është kryer në vitin 2019 dhe objekti parashikohet të përfundojë brenda vitit 2022.
- **Rikonstruksione të godinave spitalore** me një vlerë 1.7 miliardë lekë për periudhën 2021-2023. Në këtë projekt përfshihen: Financimet nga Buxheti i Shtetit përfshijnë rikonstruksioni i pediatri në Spitalit Durrës (**200 milion lekë**), rikonstruksionin e Godinës së vjetër të Neonatologjisë dhe Obstetrikës dhe Ndërtimit të dy godinave të reja në SUOGJ “Mbretëresha Geraldinë” (**803 milion lekë**), për **Spitalin Rajonal Lezhë** vijon rikonstruksioni dhe shtesa për Maternitetin (**353.6 milion lekë**), rikonstruksioni i QKMZHRF (**145 milion leke**), rikonstruksioni dhe shtesa në Maternitetin e Spitalit Rajonal Berat (**213.7 milion leke**).

- Për Shërbimin Kombëtar të Urgjencave në vitin 2023 do të vijojë Blerja e Autoambulancave me një financim prej **225 milion lekë** për blerjen e 34 autoambulancave si dhe për vitin 2021 blerje pajisjesh mjekësore për ambulanca (15 milion leke).

Objekte të reja që parashikohen të fillojnë përgjatë periudhës 2021-2023:

- Në vitin 2021 nis rikonstruksioni i pediatriisë së Spitalit Rajonal Elbasan me një vlerë të parashikuar prej 333 milion lekë. Financimi i këtij objekti është tre vjeçar: 66.6 milion lekë (2021), 140.5 milion lekë (2022) dhe 126 milion lekë (2023).
Në vitin 2023 janë parashikuar edhe 50 milion lekë për pajisje mjekësore dhe hotelerie.
- Në vitin 2021 janë parashikuar fonde prej 51 milion lekë për rikonstruksionin e sallave të lindjes, repartit të neonatologjise dhe repartit të urgjencë-pranimimit në Maternitetin “Koço Gliozheni” si dhe 20 milion lekë për pajisje mjekësore për reanimacionin neonatal.
- Gjatë vitit 2021 do të financohet me një vlerë prej 64 milion lekë rikonstruksioni i bllokut operator të kirurgjisë dhe bllokut të urgjencës të Spitalit Rajonal Shkodër. Ky financim do të shoqërohet edhe me 15 milion lekë blerje pajisjesh për sallat operatore.
- Gjatë vitit 2021 do të financohet rikonstruksioni i godinës në Prrenjas (pjesë e Spitalit Librazhd) me një vlerë prej 30 milion lekë.
- Gjatë viteve 2022-2023 do të financohet rikonstruksioni i QKTGJ me një vlerë prej 190 milion lekë (54 milion gjate 2022 dhe 136 milion lekë gjatë 2023). Gjithashtu rikonstruksioni do të shoqërohet edhe me blerje pajisjesh prej 40 milion lekë në vitin 2023.
- Gjithashtu në vitet 2021 parashikohen financime të tjera të rëndësishme si:
 - a) Pajisje mjekësore për spitalet (182 milion lekë) për vitin 2023
 - b) Rikonstruksion në Spitalin Psikiatrik QSUT 180 milion lekë në vitet 2022 (36 milion lekë) dhe 2023 (144 milion lekë)
 - c) Fillimi në vitin 2023 i rikonstruksionit të Spitalit Psikiatrik Elbasan për një projekt prej 240 milion lekë. Financimi për 2023 parashikohet 92 milion lekë punime civile dhe 30 milion lekë pajisje hotelerie.
 - d) Rikonstruksioni i godinës Qendrore të Spitalit Mat (vlera e plotë është 389 milion lekë). Për vitet 2022 dhe 2023 do të financohen respektivisht 77 milion lekë dhe 150 milion lekë.

Rikonstruksioni i godinës qendrore të Spitalit Rajonal Gjirokastrë (vlera e plotë është 473 milion lekë). Në vitet 2022-2023 do të financohen respektivisht 95 milion lekë dhe 178 milion lekë.

3.2 MINISTRIA E ARSIMIT, SPORTIT DHE RINISË

Misioni i Ministrisë së Arsimit, Sportit dhe Rinisë është krijimi i një sistemi arsimor që ka në qendër nxënësit me nevojat dhe interesat e tyre, duke u mundësuar arsimim bazë për të gjithë dhe barazi të shanseve për arsimim me qëllim ndërtimin dhe zhvillimin e njohurive, shkathtësive, qëndrimeve dhe vlerave që kërkon shoqëria; ridimensionimi i edukimit fizik dhe sportiv si pjesë përbërëse e programit të edukimit të nxënësve dhe studentëve në institucionet arsimore; Përmirësimi i cilësisë së jetës së të rinjve, përmes rritjes së pjesëmarrjes së tyre në aktivitete rinore, në punësim, në informim, në edukim dhe në vendimarrje.

Tabela 9 : Shpenzimet për Ministrinë e Arsimit, Rinisë dhe Sporteve në vitet 2021-2023

Shpenzimet për MASR në vlerë nominale (në mln lekë) dhe në % ndaj PBB 2021-2023				
	Shpenzimet totale			
	AN 2020	Buxheti 2021	Buxheti 2022	Buxheti 2023
Në % ndaj PBB	2.63%	2.54%	2.33%	2.23%
Në % ndaj Shpenzimeve të Përgjithshme të Qeverisë	7.2%	7.6%	7.8%	7.6%
Në vlerë nominale (mln leke)	41,569	43,852	44,431	45,513

3.2.1 Prioritetet për periudhën 2021-2023

Ministria e Arsimit, Rinisë dhe Sporteve do të vijojë masat e saj të integruara për mbështetjen e arsimit bazë, të mesëm, dhe të lartë, orientimin e kurrikulave ndaj nevojave të tregut të punës dhe modernizimin e tyre, si edhe mbështetjen për trajnim dhe punësim të kategorive të veçanta. Për periudhën 2021-2023, Ministria e Arsimit, Sportit dhe Rinisë do të financojë me prioritet:

- ✓ Rritjen e numrit të fëmijëve që ndjekin arsimin parashkollor dhe përfshirjes së klasës përgatitore në arsimin e detyrueshëm;
- ✓ Reduktimin e numrit të klasave kolektive;
- ✓ Sigurimin e transportit, mbulimin e shpenzimeve të transportit të nxënësve që kanë vendbanimin e tyre mbi 2 km nga shkolla, si dhe transportin për rreth se 12 mijë mësuesve që punojnë mbi 5 Km nga vendbanimi/qendra e përhershme e punës në shkollë;
- ✓ Ofrimim e teksteve shkollore falas për nxënësit që ndjekin arsimin bazë, si dhe tekste shkollore falas për nxënësit nga shtresa sociale në nevojë në arsimin e mesëm të lartë;
- ✓ Ofrimin e bursave financiare apo kuotë ushqimore për nxënës me nevoja të veçanta si dhe fëmijëve më me ndikim në uljen e braktisjes shkollore, të nxënësve të arsimit parauniversitar nga shtresat sociale në nevojë;
- ✓ Hartimin e programeve specifike për arsimimin e grupeve të pafavorizuara. Deri në vitin 2022, çdo fëmijë rom dhe egjiptian, do të regjistrohet në shkollë, 100% e tyre do të mbarojnë arsimin e detyruar dhe 70% më shumë vajza e djem romë dhe egjiptianë do të përfundojnë të gjitha nivelet e arsimit.
- ✓ Përmirësimin e infrastrukturës shkollore, shkolla dhe konvikte të reja sipas standardeve europiane;
- ✓ Rritjen e numrit të punonjësve të shërbimit psiko-social në sistemin e arsimit parauniversitar;
- ✓ Zbatimin e kurrikulave bazuar në standarde të krahasueshme me vendet e BE-së, nëpërmjet: zbatimit të kurrikulës së re në të gjithë sistemin e arsimit parauniversitar si dhe përgatitjes së teksteve specifike për pakicat kombëtare;
- ✓ Fuqizimin e TIK-ut në arsim, nëpërmjet: hartimit të një platforme dhe plani kombëtar veprimi për zbatimin e TIK-ut në arsim si dhe krijimit të një infrastrukture të qëndrueshme, gjerësisht të përdorshme të burimeve digjitale në shkolla;
- ✓ Pakti për Universitetet përmes financimit me përparësi për ngritjen e infrastrukturës dhe investimeve në kampuset universitare si dhe Fondi i mbështetjes studentore, për të mbuluar

shpenzimet për bursat e studentëve nga shtresat sociale në nevojë, si dhe studentëve ekselencë në IAL publike, si dhe përjashtimi apo reduktimi i tarifave vjetore të shkollimit për studentët e ekselencës apo studentët e kategorive sociale në nevojë;

Në tabelën e mëposhtme paraqitet buxheti për periudhën 2020-2023 për Ministrinë e Arsimit, Sportit dhe Rinisë sipas programeve buxhetore dhe sipas klasifikimit ekonomik.

Tabela 10: Shpenzimet e Ministrisë së Arsimit, Rinisë dhe Sporteve sipas programeve buxhetore dhe sipas artikujve ekonomikë

Emërtimi i Njësishë së Qeverisjes Qendrore	MINISTRIA E ARSIMIT, SPORTIT DHE RINISË			
Përmbledhje e vlerësimeve trevjeçare				
(NE 000' LEK)	AN 2020	2021	2022	2023
		PBA	PBA	PBA
Klasifikimi funksional I shpenzimeve (sipas tavaneve)				
Total	41,568,963	43,852,073	44,431,000	45,512,500
Planifikimi, Menaxhimi dhe Administrimi	689,000	762,000	763,000	765,000
Arsimi Baze (perfshire parashkollorin)	23,035,720	23,340,073	23,008,000	23,437,000
Arsimi i Mesem (i pergjithshem)	7,024,043	7,549,000	7,802,000	7,722,000
Arsimi Universitar	10,030,000	10,796,000	11,451,000	12,230,000
Fonde per Shkencen	540,000	680,000	731,000	782,000
Zhvillimi i Sportit dhe Rinise	250,200	725,000	676,000	576,500
Klasifikimi ekonomik I shpenzimeve				
Total	41,568,963	43,852,073	44,431,000	45,512,500
600. Pagat	23,119,044	22,921,496	23,101,496	23,101,496
601. Sigurimet Shoqërore dhe Shëndetësore	3,782,536	3,740,797	3,750,797	3,750,797
602. Mallrat dhe shërbimet	1,352,323	1,206,920	1,302,847	1,320,647
603. Subvencionet	0	0	0	0
604. Transferta të brendshme	9,203,940	9,352,940	10,518,940	11,274,640
605. Transferta të jashtme	95,200	75,200	65,200	55,200
606. Transferta për familjet dhe individët	774,720	1,004,720	1,070,720	1,075,720
230. Aktivitet e trupëzuara	-	-	-	-
231. Aktivitet e trupëzuara	3,241,200	5,550,000	4,621,000	4,934,000
Diferenca	-	-	-	-

3.2.2 Përmbledhje e Treguesve Kyç të Performancës

Disa nga prioritetet e kësaj Ministrie për 3 vitet në vijim janë:

Për arsimin parauniversitar për periudhën 2021-2023 synohet si më poshtë :

- Të sigurohet **rritja e aksesit të fëmijëve në arsimin parashkollor** në masën 86%, ndjekja e arsimit bazë (nga 100% e moshës 6-16), si dhe përfshirja me përparësi e grupeve vulnerable. Rritja e treguesit të regjistrimit me 10-15% ose 350-500 fëmijë për nxënësit romë dhe egjiptianë, 10% për nxënësit me AK. Reformimi i arsimit parashkollor dhe bazë,

përmes miratimit të kornizës së re kurrikulare dhe programeve për çdo grupmoshe për arsimin parashkollor, bazë, trajnimin të përvitshëm të mësuesve/edukatorëve dhe punonjësve të shërbimit psiko-social (150 psikologë dhe 150 punonjës social) dhe pajisjes me materiale didaktike të kopshteve dhe shkollave.

- **Zbatimi/implementimi i kurrikulës së re** klasa 1-5 dhe klasa 6-9, përgatitja e programeve kualifikues, module trajnimi, dhe teste trajnuese për kurikulën e re. Trajnimi çdo vit 9.000 mësuesve të klasa 4 dhe klasës 9 (trajnimi 25% të mësuesve të AB) për kurikulën e re, përfshirë edhe 40 mësues të pakicave kombëtare, si dhe 400-600 mësues ndihmës për fëmijët me AK. Trajnimi i 80-100 mësuesve të diasporës në seminarin mbarëkombëtar për mësuesit e diasporës
- **Zhvillimi i reformës së teksteve shkollore**, përmirësimi i cilësisë së teksteve shkollore si dhe kompensimi i çmimit të teksteve shkollore nga klasa I-IX, dhënia e teksteve shkollore falas për klasa 1-7 si dhe në vitin 2021 për klasat 8 dhe 9-të. Kompensimi, në masën 100 % fëmijëve që vijnë nga familje të cilat trajtohen me ndihmë ekonomike dhe pagesë papunësie, fëmijëve që gëzojnë statusin ligjor të jetimit, fëmijëve që gëzojnë statusin e të verbrit, fëmijëve të pakicave kombëtare, për nxënësit romë, egjiptianë, fëmijëve të familjeve të emigrantëve që jetojnë jashtë territorit të Republikës së Shqipërisë, fëmijët që vijnë nga familje të cilat trajtohen me ndihmë ekonomike dhe pagesë papunësie; fëmijë të familjeve që kanë në përbërjen e tyre anëtarë me aftësi të kufizuar, fëmijë që vijnë nga familje ku kryefamiljari përfiton pension pleqërie shteti dhe kanë fëmijë në ngarkim, të cilët janë pa të ardhura; familje në nevojë, viktimave të trafikimit.
- **Sigurimi i transportit të 30-32 mijë nxënësve** për ndjekjen e arsimit parashkollor dhe bazë që mësojnë në një distancë prej më shumë se 2 km nga vendbanimi i përhershëm i tyre si dhe i rreth 9-12 mijë mësuesve që punojnë mbi 5 Km nga vendbanimi/qendra e përhershme e punës në shkollë dhe mbulimi 100% i shpenzimeve të transporti me fonde të buxhetit.
- **Numri i nxënësve që regjistrohen dhe ndjekin arsimin e mesëm të lartë** të arrijë në 95-98% e nxënësve që përfundojnë arsimin bazë, nga të cilët 76% ndjekin AM gjimnaze dhe 24% në arsimin profesional .
- **Zbatimi i kurrikulës së re dhe trajnimi i mësuesve të klasës së 10-11-12** në shkollat e arsimit të mesëm të lartë, si dhe zbatimi i sistemit të ri të zhvillimit profesional, të drejtuesve të IA, mësuesve dhe drejtuesve të rrjeteve profesionale.
- **Realizimi i Maturës Shtetërore 2021** sipas kurrikulës së re me bazë kompetencën. Realizimi i testimit "Mësues për Shqipërinë" në formë elektronike. Përmirësimi i rezultateve në provimet e maturës shtetërore duke rritura notën mesatare nga 7.17 aktualisht në 7.6 në vitin 2023.
- **Projekte për ndërtime të reja, rikonstruksion, rindërtimin** shtesa në objektet aktuale, ku parashikohen të financohen për më shumë se 130-150 objekte arsimore, me rreth 1800-2000 klasa dhe laboratorë mësimore, ku parashikohet të përfitojnë 50,000- 60,000 nxënës dhe 4 500-5 500 mësues dhe edukatorë.
- Blerje librash "Për krijimin i **fondi të bibliotekave shkollore**", për rritjen e mundësisë, aksesit të fëmijëve e sidomos të fëmijëve nga shtresat sociale në nevojë.

- **Rindërtimin e 140 objekteve arsimore** prej pasojave nga tërmeti i 26 Nëntorit 2019, në qarkun Tiranë, Durrës dhe Lezhë përmes **Fondeve të Rindërtimit**.
- **Për arsimin e lartë dhe kërkimin shkencor** për periudhën 2021-2023 parashikohet sa më poshtë:
 - Rritja e cilësisë së mësimdhënies nëpërmjet kualifikimit shkencor të stafit akademik me 5% deri 10% në vit dhe nëpërmjet rritjes së numrit të stafit akademik me kohë të plotë duke synuar uljen e raportit pedagog/student në 1/24;
 - Garantimi i aksesit në bazë të meritës dhe rritja e dimensionit social në arsimin e lartë duke mbështetur me bursë financiare individët që duan të ndjekin studimet në arsimin e lartë nga kategoritë sociale në nevojë në masën 16% deri 18% të studentëve të ciklit të parë dhe të dytë dhe në përputhje me parimet e barazisë gjinore;
 - Nxitja e punës kërkimore në IAL publike nëpërmjet financimit të drejtpërdrejtë të 3,500 kërkuesve, ku prioritet kanë femrat në përputhje me parimet e barazisë gjinore, si dhe mbështetje financiare për kërkim fundamental në IAL publike me fonde nga buxheti i shtetit;
 - Zgjerimi i bashkëpunimit të Universiteteve me biznesin privat në Programet Kombëtare të Kërkimit dhe Zhvillimit nëpërmjet organizimit të seminareve dhe takimeve informuese në IAL mbi Programet Kombëtare dhe Ndërkombëtare, rritja me 10-15% më shumë ndaj viti paraardhës;
 - Rritja e aplikimeve me 15-20% me shume në programin Horizon 2020, program për Kërkimin dhe Inovacionin (2014 - 2020). "Horizon 2020" do të bashkojë kërkimin me inovacionin dhe do të ketë një akses më të thjeshtë se programet paraardhëse për kompanitë dhe universitetet. "Horizon 2020" ka tre shtylla kryesore: i) Shkencë -Ekselence, ii) Leadership industrial, iii) Sfidat shoqërore;
 - Akreditimi i 90 programeve të studimit (nga 905), (10 %) të IAL publike;
 - Përmirësimi i standardeve infrastrukturore duke rritur raportin sipërfaqe/student së paku me 1metër katror/ student dhe vende për punë dhe kërkim në laboratorë e biblioteka.
 - 100% të programeve studimore të akredituara brenda vitit 2030;
 - Të sigurohet standardi një vend pune për dy studentë në laborator kërkimorë shkencorë, në përputhje me parimet e barazisë gjinore;
 - Të sigurohet standardi 5-8 m² për student sipas natyrës së programit të studimeve në vitin 2022, në përputhje me parimet e barazisë gjinore.
 - Fonde publike për IAL të arrijnë në 2% ndaj PBB në vitin 2025;
 - 100% e të dhënave të stafit akademik, të studentëve, të karrierës akademike, diplomimit, janë në regjistrin elektronik kombëtar.
 - 90% e stafeve me kohë të plotë të departamenteve të jenë me grada/tituj në 2022, në përputhje me parimet e barazisë gjinore.
 - Rritja e mobilitetit të stafit dhe studentëve me 20% në 2020 dhe 40% në 2022 dhe 60% në vitin 2025;
 - 100% e studentëve ekselencë, studentë në nevojë të përfitojnë bursa e studentore në 2021;
 - Raporti student/pedagog të arrijë 15/1, në vitin 2025. Numrit të kërkuesve në deri në vitin 2021 të arrijë treguesit mesatare për kërkues në OECD;
- **Për sportin dhe rininë** për periudhën 2021-2023 parashikohet sa më poshtë:

- Sigurimi i mbështetjes financiare për federatat Olimpikë në aktivitete, Evropiane, Botërore , Ballkanike në funksion të kualifikimeve për Lojërat Olimpikë Japoni 2021, realizimi i 30-35 analizave antidoping për sportistët elitë si dhe ato kandidat për Lojërat Olimpikë Japoni 2021.
- Mbështetja financiare për Ekipin Kombëtar Olimpik pjesëmarrës në Lojërat e Olimpikë Japoni 2021 si dhe aktivitetet kombëtare dhe ndërkombëtare për Federatat Sportive, në të gjitha disiplinat sportive, sipas kalendarëve të aktiviteteve në 42 Kampionate Kombëtare, 42 Kupa Shqipërisë, 42 Kampionate Evropiane, si dhe 42 Kampionate Botërore, në përputhje me parimet e barazisë gjinore.
- Mbështetja financiare me investime në sport, për ndërtimin/rindërtimin e objekteve sportive, pajisje me bazë materiale të tyre në funksion të ekipeve kombëtare.
- Zhvillimi i programeve trajnuese në sistemin sportiv kombëtar në funksion të rritjes së kapaciteteve në fushën e sportit, trajnime çdo vit për 20-25% e stafet teknike të sistemit sportiv kombëtar (732 teknike-trainerë, specialistë, instruktorë, mjekë etj, ku përparësi kanë sportistët dhe trajneret femra).
- Rritja e mbështetjes financiare për shpërblimin e sportistëve elitë, fitues në aktivitete ndërkombëtare, mbështetje financiare për 20-25 sportistë elitë në vit, si dhe mbështetje financiare për aktivitete sportive promovuese dhe garuese në institucionet arsimore të arsimit parauniversitar dhe universitar.
- Të përmirësojmë cilësinë e jetës së të rinjve, përmes rritjes së pjesëmarrjes së tyre, në punësim, në informim, në edukim dhe në vendimarrje.
- Mbështetja financiare me investime për ristrukturimin/ ndërtimin dhe pajisjen e objekteve për rininë, në funksion të përmirësimit të kushteve për argëtim.

3.3 MINISTERIA E BUJQËSISË DHE ZHVILLIMIT RURAL

Ministria e Bujqësisë dhe Zhvillimit Rural synon të zbatojë programin e qeverisë në fushën e bujqësisë dhe zhvillimit rural, duke e ndërthurur atë me sektorë të tjerë si turizmi, infrastruktura dhe shërbimet, për nxitjen e prodhimit bujqësor dhe blegtoral, nëpërmjet:

- ✓ uljes së kostos dhe rritjes së konkurrencësisë,
- ✓ menaxhimit të qëndrueshëm të tokës dhe të ujitjes,
- ✓ kullimit e mbrojtjes nga përmytja,
- ✓ përmirësimin e sigurisë ushqimore në funksion të mbrojtjes së konsumatorit.

Për periudhën 2021-2023, Ministria e Bujqësisë dhe Zhvillimit Rural do të përmbushë objektivat e synuar përmes fondeve buxhetore të alokuara sipas tabelës së mëposhtme.

Tabela 11: Shpenzimet për Ministrinë e Bujqësisë dhe Zhvillimit Rural në vitet 2021-2023

Shpenzimet për Ministrinë e Bujqësisë dhe Zhvillimit Rural në vitet 2021-2023				
	Shpenzimet totale			
	Buxheti 2020	PBA 2021	PBA 2022	PBA 2023
Në vlerë nominale (mln lekë)	11,112.0	11,518.0	10,155.9	10,752.4
Në % ndaj PBB	0.62%	0.67%	0.53%	0.53%
Në % ndaj Shpenzimeve të Përgjithshme të Qeverisë	2.02%	1.99%	1.79%	1.80%

3.3.1 Prioritetet e sektorit për periudhën 2021-2023

Prioritetet e sektorit të bujqësisë, për periudhën afatmesme 2021-2023, janë si më poshtë:

- ✓ Garantimi i sigurisë ushqimore, shëndetit dhe mirëqenies së kafshëve, dhe shëndetit të bimëve përmes adoptimit të standardeve përkatëse të BE-së në kuadrin normativ vendas;
- ✓ Konsolidimi i pronësisë mbi tokën bujqësore, administrimi i qëndrueshëm, ruajtja e saj nga dëmtimi, gërryerja, shpërdorimi dhe faktorë të tjerë;
- ✓ Nxitja e tregut të tokës dhe konsolidimi i fermës bujqësore duke rritur sipërfaqen dhe nxitur kooperimin;
- ✓ Mbështetje për agroindustrinë;
- ✓ Mbështetje për tregjet dhe marketingun e produkteve bujqësore dhe blegtorale;
- ✓ Administrimi i sistemit të ujitjes nëpërmjet kujdesit, sigurimit dhe administrimit të qëndrueshëm të sistemit të ujitjes dhe shmangia e përmytjeve;
- ✓ Mbështetje financiare dhe asistencë teknike për fermerët.
- ✓ Zhvillimin e qëndrueshëm të sektorit të peshkimit dhe akuakulturës, shfrytëzimin e përgjegjshëm të burimeve peshkore dhe kapaciteteve të flotës së peshkimit si dhe ngritjen e një sistemi kontrolli dhe inspektimi për peshkimin në det, në tokë dhe në të gjithë zinxhirin e tregut.

Në tabelën e mëposhtëm paraqitet shpenzimet e Ministrisë së Bujqësisë dhe Zhvillimit Rural sipas programeve buxhetore dhe sipas artikujve ekonomikë:

Tabela 12: Shpenzimet e Ministrisë së Bujqësisë dhe Zhvillimit Rural sipas programeve buxhetore dhe sipas artikujve ekonomikë

Emërtimi i Njësive të Qeverisjes Qendrore		MINISTRIA E BUJQESISE DHE ZHVILLIMIT RURAL			
Përmbledhje e vlerësimeve trevjeçare					
(in 000' LEK)	2020 Buxheti	2021	2022	2023	
		PBA	PBA	PBA	
Klasifikimi funksional i shpenzimeve					
Total	11,112,000	11,518,082	10,155,946	10,752,355	
Planifikimi menaxhimi administrimi	411,000	395,000	400,000	400,000	
Siguria ushqimore dhe mbrojtja e konsumatorit	1,897,122	2,134,099	2,023,218	1,842,624	
Menaxhimi i infrastruktures se kullimit dhe ujitjes	3,610,800	3,083,232	1,613,491	2,250,000	
Zhvillimi Rural duke mbesht. Prodh. Bujq, Blek, Agroind dhe Market.	3,675,443	4,304,781	4,296,755	4,778,308	
Keshillimi dhe Informacioni Bujqesor	524,000	576,000	628,000	477,000	
Menaxhimi qendrueshem i tokes bujqesore	27,000	27,000	30,000	31,500	
Mbeshtetje per Peshkimin	966,635	997,970	1,164,482	972,923	
Klasifikimi ekonomik i shpenzimeve					
Total	11,112,000	11,518,082	10,155,946	10,752,355	
600. Pagat	1,563,719	1,951,100	1,951,100	1,951,100	
601. Sigurimet Shoqërore dhe Shëndetësore	271,781	319,889	319,889	319,889	
602. Mallrat dhe shërbimet	1,468,480	1,366,143	1,199,881	1,417,058	
603. Subvencionet	-	-	-	-	
604. Transferat të brendshme	-	-	-	-	
605. Transferat të jashtme	29,400	20,000	20,000	20,000	
606. Transferat për familjet dhe individët	744,620	844,857	840,130	849,953	
230. Aktivitet e patrupëzuara	34,940	30,000	30,000	30,000	
231. Aktivitet e trupëzuara	6,999,060	6,986,093	5,794,946	6,164,355	

3.3.2 Përmbledhje e Treguesve Kyç të Performancës

Në fushën e “Infrastrukturës së Ujitjes dhe Kullimit”, synohet të realizohet:

- ✓ Rritja e % së fermerëve që përfitojnë nga përmirësimi i infrastrukturës ujitëse dhe kulluese ndaj totalit të fermërëve në sipërfaqen potencialisht të ujitshme nga 68% në vitin 2020, në 73.6% në vitin 2023;
- ✓ Përqindja e sipërfaqes ujitëse ku fermerët kanë akses për ujë për ujitje, kundrejt sipërfaqes potencialisht të ujitshme (360 000 ha) nga 68% në vitin 2020, në 73.6% në vitin 2023;
- ✓ Përqindja e hidrovoreve të rehabilituara/ndërtuara/rikonstruktura, kundrejt totalit të nevojshëm (14 hidrovorë) nga 42% në vitin 2019, në 54% në vitin 2023;
- ✓ Mirëmbajtje vjetore të rrjetit kullues për 45 000 hektarë tokë si proces ciklik vjetor;
- ✓ Vepra të mbrojtjes nga përmbytja të rehabilituara/ndërtuara (argjinatura gjatësore dhe penele tërthorë), kundrejt totalit të nevojshëm (300 km) nga 25% në vitin 2020, në 35% në vitin 2023.

Programi “Zhvillimi Rural duke mbështetur Prodhimin Bujqësor, Blegtoral, Agroindustrial dhe Marketingun” synon:

- ✓ Rritja e produktivitetit dhe konkurrueshmërisë së produkteve bujqësore dhe blegtorale përmirësimi i standardeve dhe garantimi i sigurisë ushqimore, si dhe zhvillimi i zonave rurale për një zhvillim bujqësor dhe rural të qëndrueshëm përmes nxitjes së shumëllojshmërisë së veprimtarive ekonomike në zonat rurale, duke rritur:
 - ✓ Numrin e të punësuarëve në bujqësi dhe agropërpunim

- ✓ Sipërfaqet e mbjella me fruta dhe perime.
- ✓ Aktivitetet promovuese të produkteve shqiptare në bujqësi, blegtori dhe agropërpunim të kryera
- ✓ Arritja e standarteve të BE-së, në fushën e bujqësisë dhe zhvillimit rural, nëpërmjet:
 - ✓ Shtimit të numrit të përfituesëve nga skema e masave mbështetëse në bujqësi nga 2300 përfitues në vitin 2020 në 2400 përfitues në vitin 2021, 2450 përfitues në vitin 2022 dhe 2500 përfitues në vitin 2023.
 - ✓ Certifikimit dhe testimit të farave dhe fidanëve që hidhen në treg në mënyrë që të sigurohen inpute cilësore për bujqësinë.

Nëpërmjet programit “Siguria Ushqimore dhe Mbrojtja e Konsumatorit” synohet fuqizimi i sistemit të kontrollit dhe inspektimit, duke përfshirë të gjithë zinxhirin ushqimor nga ferma në tavolinë nëpërmjet:

- ✓ Kontrolleve dhe monitorimeve të sëmundjeve infektive dhe zoonotike në kafshët e gjalla duke ulur në këtë mënyrë numrin e kafshëve të prekura nga Brucelozja, nga plasja dhe nga tuberkulozi.
- ✓ Do të vijojë zbatimi i politikave të shëndetit dhe mirëqenies së kafshëve të gjalla, si dhe programet e parandalimit, kontrollit, eliminimit deri në çrrënjosjen e sëmundjeve infektive në kafshë, sipas përcaktimeve të legjislacionit veterinar, nëpërmjet:
 - ✓ Vaksinimit të rreth 930 mijë kafshëve përgjatë viteve 2021-2022 dhe 944.5 mijë në vitin 2023.
 - ✓ Kryerjes së rreth 173 mijë kontrolleve tek kafshët përgjatë viteve 2021-2023.
- ✓ Mbajtjes së një fondi për emergjencat veterinarë dhe emergjencat për sigurinë ushqimore. Ky zë përdoret në rastet e shpërthimit të sëmundjeve ose epidemive të cilat janë të pa parashikueshme.
- ✓ Rritja e numrit të çertifikatave të unifikuara për eksport nga 25 në vitin 2020, në 40 në vitin 2022.
- ✓ Rritjes së numrit të operatorëve që aplikojnë standardet HACCP në sigurinë ushqimore nga 1100 në vitin 2020, në 1200 në vitin 2022.
- ✓ Numri i sëmundshmërisë së njerëzve nga kafshët ka ardhur në zbritje, kjo si pasojë e realizimit në kohë e vaksinimit të kafshëve. Nga 80 njerëz të prekur në vitin 2020 nga sëmundjet zoonotike (transmetimi i sëmundjes nga kafsha te njeriu), në 60 njerëz të prekur në 2022.
- ✓ Rritjes së numrit dhe cilësisë së inspektimeve; uljes së numrit të gjobave të vendosura nga inspektimet në terren (nga 1400 në vitin 2020, në 1200 në vitin 2022), uljes së numrit të bizneseve të mbyllura për mosplotësimin e kushteve të sigurisë ushqimore (nga 350 në vitin 2020, në 300 në vitin 2022), numrit të rasteve të produkteve ushqimore të të asgjësuar (nga 55 në vitin 2020, në 38 në vitin 2022) dhe uljes së numrit të ngarkesave të kthyera në Pikat e Inspektimit Kufitar (nga 35 në vitin 2020, në 26 në vitin 2022) si pasojë e politikave të ndërmarra nga MBZHR.

3.4 MINISTRIA E DREJTËSISË

Ministria e Drejtësisë ka për mision hartimin dhe ndjekjen e politikave, përgatitjen e akteve ligjore dhe nënligjore, si dhe ushtrimin e shërbimeve të nevojshme lidhur me sistemin gjyqësor, sistemin e ekzekutimit të vendimeve penale e civile, sistemin e shërbimeve të lira juridiko-profesionale, bashkëpunimin ndërkombëtar në fushën civile dhe penale, fushat e tjera të drejtësisë dhe të kompetencës së saj sipas ligjit, si dhe për bashkërendimin, harmonizimin dhe reformimin e legjislacionit shqiptar në tërësi.

Për periudhën 2021-2023, Ministria e Drejtësisë do të përmbushë objektivat e synuar përmes fondeve buxhetore të alokuara sipas tabelës së mëposhtme.

Tabela 13: Shpenzimet për Sektorin e Drejtësisë dhe Ministrinë e Drejtësisë për PBA 2021-2023

Shpenzimet për Sektorin e Drejtësisë dhe Ministrinë e Drejtësisë për PBA 2021-2023				
	Shpenzimet totale			
	Buxheti 2020	Buxheti 2021	Buxheti 2022	Buxheti 2023
Sektori i Drejtësisë (% ndaj PBB)	1.0%	1.1%	1.0%	0.9%
Sektori i Drejtësisë (në mln lekë)	17,901	18,636	18,814	18,694
Sektori i Drejtësisë (% ndaj buxhetit)	3.3%	3.2%	3.3%	3.1%
Ministria e Drejtësisë (% ndaj PBB)	0.6%	0.7%	0.6%	0.6%
Ministria e Drejtësisë (në mln lekë)	10,846	11,274	11,497	11,480
Ministria e Drejtësisë (% ndaj buxhetit)	2%	2%	2%	1.9%

Në fushën e Drejtësisë, Ministria e Drejtësisë ka për qëllim të kërkojë respektimin e Kushtetutës, të ligjeve, realizimin dhe mbrojtjen e dinjitetit, të të drejtave të njeriut dhe lirive themelore, si dhe të kontribuojë në parandalimin e shkeljeve të ligjit, në përputhje dhe në funksion të kërkesave të zhvillimit demokratik dhe të integritimit evropian të Republikës së Shqipërisë.

3.4.1 Prioritetet e sektorit për periudhën 2021-2023

- ✓ Jetësimi i Reformës në Drejtësi;
- ✓ Jetësimi i reformës në Drejtësi për të miturit;
- ✓ Forcimi i Luftës kundër Korrupsionit në Administratë;
- ✓ Legalizimi, urbanizimi dhe integrimi i ndërtimeve dhe zonave informale. Rregullimi i çështjes së pronave në zbatim të ligjit 133/2015 “Për trajtimin e pronës dhe përfundimin e procesit të kompensimit të pronave” dhe akteve nënligjore;
- ✓ Garantimi i të drejtave dhe lirive themelore të personave me liri të kufizuar në sistemin e burgjeve dhe siguron ri-integrimin e tyre në shoqëri;
- ✓ Rritja e performancës së Shërbimit të Provës në zbatimin e kuadrit ligjor në fuqi dhe standardeve më të larta në fushën e masave alternative për realizimin e programeve sa më efikase në realizimin e rehabilitimit të të dënuarve me masa alternative.

Tabela 14: Shpenzimet për Ministrinë e Drejtësisë sipas programeve buxhetore dhe sipas artikujve ekonomikë

Përmbledhje e Kërkesave Buxhetore për vitet 2021-2023

(në mijë lek)	2020	2021	2022	2023
	Buxheti	PBA	PBA	PBA
Shpenzimet buxhetore sipas programeve				
Totali	10,846,390	11,273,700	11,497,100	11,480,400
01110 - Planifikimi, Menaxhimi dhe Administrimi	805,300	651,800	669,600	692,800
03310 - Ndhim Juridike	76,000	82,000	82,500	83,000
01120 - Publikimet Zyrtare	59,400	66,000	56,500	70,500
01130 - Mjekesia Ligjore	87,000	81,000	82,600	82,600
03440 - Sistemi i Burgjeve	5,733,290	5,770,900	5,990,900	5,887,000
03350 - Sherbimi i Permbartimit Gjyqësor	154,100	174,000	167,000	178,000
01160 - Sherbimet per çeshtjet e biresimeve	16,500	15,200	15,200	15,200
01180 - Sherbimi i Kthimit dhe Kompensimit te	3,763,000	4,275,000	4,275,000	4,310,000
03490 - Sherbimi i Proves	151,800	157,800	157,800	161,300
Shpenzimet buxhetore sipas klasifikimit ekonomik				
Totali	10,846,390	11,273,700	11,497,100	11,480,400
600. Pagat	4,110,151	4,118,618	4,118,618	4,122,118
601. Sigurimet Shoqërore dhe Shëndetësore	709,191	708,182	708,182	708,182
602. Mallrat dhe shërbimet	1,652,114	1,685,240	1,823,840	2,000,340
603. Subvencionet	-	-	-	-
604. Transferat të brendshme	3,513,500	4,008,000	4,008,000	4,008,000
605. Transferat të jashtme	36,900	36,400	36,400	36,400
606. Transferat për familjet dhe individët	60,360	63,360	63,360	63,360
230. Aktivitetet e trupëzuara	225,000	112,000	110,000	110,000
231. Aktivitetet e trupëzuara	539,174	541,900	628,700	432,000

3.4.2 Përmbledhje e Treguesve Kyç të Performancës

Programi “Sistemi i Burgjeve” synon që të arrijë treguesit e mëposhtëm gjatë periudhës 2021-2023:

- Norma e recidivitit (burra) të ketë një trend konstant 18% ndër vite;
- Norma e recidivitit (gra) të ketë një trend rënës nga 1% që është aktualisht;
- Të dënuar që punësohen pasi fitojnë lirinë të rritet nga 10% e totalit që është aktualisht.

Programi “Shërbimi i Kthimit dhe Kompensimit të Provave”, për periudhën 2021-2023, synon:

- Realizimi i skemës së shpërndarjes së Fondit Special të Kompensimit nga 1000 që është aktualisht në 1,600 në 2023;

Ndarja e fondit të vënë në dispozicion kundrejt subjekteve që kanë përfituar të drejtën e kompensimit duke bërë që të rritet numri subjekteve të kompensuara nga viti në vit.

3.5 MINISTRIA E INFRASTRUKTURËS DHE ENERGJISË

Misioni i Ministrisë së Infrastrukturës dhe Energjisë është hartimi, zbatimi dhe monitorimi i politikave shtetërore, programeve, normave dhe standarteve të përcaktuara kombëtare, në funksion

të zhvillimit të sektorit të planifikimit dhe zhvillimit urban, në infrastrukturën rrugore dhe transportin detar, hekurudhor dhe ajror, ujësjellës kanalizime, në sektorin e telekomunikacionit e shërbimin postar, në sektorin e energjisë, shfrytëzimit të burimeve energjike e minerare dhe në sektorin e industrisë, me synim rritjen e vazhdueshme të mirëqënies së qytetarëve, sigurimin e një zhvillimi të qëndrueshëm dhe promovues për investimet private dhe rritjen ekonomike, zhvillimin e hapësirës së lirë private si dhe, krijimin e kushteve për një konkurrencë të drejtë ndërmjet llojeve të transportit dhe sistemit të licencimit, duke përdorur burimet e disponueshme me efikasitet dhe efektivitet.

Për periudhën 2021-2023, Ministria e Infrastrukturës dhe Energjisë do të përmbushë objektivat e synuar përmes fondeve buxhetore të alokuara sipas tabelës së mëposhtme:

Tabela 15: Shpenzimet për Ministrinë e Infrastrukturës dhe Energjisë për PBA 2021-2023

Shpenzimet për Ministrinë e Infrastrukturës dhe Energjisë për PBA 2021-2023					
	Buxheti 2020	Shpenzimet totale			
		AN nr.28/ 2020	PBA 2021	PBA 2022	PBA 2023
në milion lek	40,858	37,577	44,609	38,091	45,600
% ndaj PBB	2.27%	2.37%	2.58%	2.06%	2.31%
% ndaj totalit të Shpenzimeve Buxhetore	7.43%	6.48%	7.71%	6.72%	9.01%

3.5.1 Prioritetet për periudhën 2020-2022

- ✓ Zgjerimi i rrjetit të rrugëve kombëtare nëpërmjet, ndërtimit, rehabilitimit dhe sistemit të rrugëve kombëtare dhe përveç kësaj kalimin në praktikë të mirëmbajtjes së rrugëve bazuar në performancë;
- ✓ Bazuar në objektivin e përgjithshëm të Strategjisë Sektoriale të Transportit dhe Planit të Veprimit 2016-2020, synon: (i) të zhvillojë më tej sistemin kombëtar të transportit, (ii) të përmirësojë ndjeshëm qëndrueshmërinë, ndërlidhjen, ndërveprimin dhe integrimin e tij me gjerë, me sistemin ndërkombëtar dhe evropian të transportit dhe rajonin;
- ✓ Zgjerimi i aksesit dhe cilësisë së shërbimit të ujit të pijshëm dhe kanalizimeve përmes: (i) një portofoli të investimeve publike; dhe (ii) përmirësimit rrënjësor të menaxhimit të shoqërive aksionere të ujësjellës kanalizimeve, duke standartizuar parimet e qeverisjes së sektorit;
- ✓ Rritja e efikasitetit të energjisë kundrejt konsumit të përgjithshëm final të energjisë nëpërmjet shqyrtimit të programeve për promovimin e tregut, për penetrimin e teknologjive të përparuar si dhe rritjen e përdorimit të energjive të rinovueshme;
- ✓ Trajtimi i mbetjeve në mënyrë të kontrolluar sanitare, nëpërmjet vazhdimin të ndërtimit të impianteve të reja të trajtimit të mbetjeve të ngurta dhe rehabilitimit të venddepozitimeve ekzistuese.

Tabela 16: Shpenzimet për Ministrinë e Infrastrukturës dhe Energjisë sipas programeve buxhetore dhe sipas artikujve ekonomikë

Përmbledhje e Kërkesave Buxhetore për vitet 2020-2022

(në mijë lek)	2020	2021	2022	2023
	Buxheti	Projektbuxheti	PBA	PBA
Shpenzimet buxhetore sipas programeve				
Totali	40,858,630	44,609,341	38,091,464	45,600,608
01110 - Planifikimi, Menaxhimi dhe Administrimi	549,956	558,100	578,100	613,100
04520 - Transporti Rrugor	22,558,932	23,721,055	19,933,918	24,587,546
04540 - Transporti Detar	155,009	160,000	160,000	170,000
04550 - Transporti Hekurudhor	1,789,400	2,124,000	2,225,000	2,236,000
04560 - Transporti Ajror	55,200	142,300	22,300	22,300
06370 - Furnizimi me Uje dhe Kanalizime	8,754,711	10,744,514	9,551,274	10,888,290
06220 - Menaxhimi i Mbetjeve Urbane	3,492,272	3,314,272	1,864,272	3,064,272
04320 - Mbeshtetje per Energjine	2,590,900	2,812,000	2,712,000	2,962,000
04430 - Mbeshtetje per Burimet Natyrore	204,000	267,000	275,000	285,000
04440 - Mbeshtetje per Industrine	379,150	411,000	414,000	416,000
06180 - Planifikimi Urban	329,100	355,100	355,600	356,100
Shpenzimet buxhetore sipas klasifikimit ekonomik				
Totali	40,858,630	44,609,341	38,091,464	45,600,608
600. Pagat	950,214	989,291	996,411	1,021,118
601. Sigurimet Shoqërore dhe Shëndetësore	166,252	177,401	180,585	186,578
602. Mallrat dhe shërbimet	2,373,549	2,090,164	2,318,260	2,569,660
603. Subvencionet	700,000	780,000	780,000	780,000
604. Transfera të brendshme	-	-	-	-
605. Transfera të jashtme	28,000	29,000	29,000	29,500
606. Transfera për familjet dhe individët	30,000	34,644	34,644	24,644
230. Aktivitet e trupëzuara	725,063	712,022	705,870	513,600
231. Aktivitet e trupëzuara	35,885,552	39,796,819	33,046,694	40,475,508

3.5.2 Përmbledhje e Treguesve Kyç të Performancës

Programi “Transporti Rrugor”

- Ndërtim rruga Kardhiq - Delvinë Loti 8 (rishikimi dhe plotësimi i sinjalistikës nga Loti 1 deri në Lotin 7) dhe ndërtimi i rrugës lidhëse Shijan - Ura e Gajdarit dhe rehabilitimi i segmentit rrugor Shijan - Delvinë.
- Rritja e sigurisë rrugore në të gjitha akset kombëtare ku synohet ulja e numrit të aksidenteve me pasojë humbje jetë njerëzish dhe numri i pikave të zeza me 25%, sipas Strategjisë Kombëtare të Transportit.
- 3483 km rrugë të mirëmbajtura sipas standardeve në vitin 2022 në të gjithë territorin;
- Numri i kilometrave të ndërtuara rehabilituara, sistemuara, asfaltuara dhe te pajisura me sinjalistike rrugore do të arrijë në 602 Km në vitin 2020 nga 308Km që pritet të ndërtohen deri në fund të vitit 2019;

Programi “Ujësjellës Kanalizime”

- Reduktimi i humbjeve në nivel kombëtar në masën 50% në vitin 2022;
- Furnizimi me ujë dhe shërbime i zonës bregdetare 24 orë në vitin 2022.
- Mesatarja e orëve të furnizimit me ujë të pijshëm në rang kombëtar rritet në 14 orë në ditë në 2022, nga 12.5 orë në ditë në vitin 2019;
- Mbulimi me shërbim furnizimi me ujë të pijshëm zonë Urbane 95% në vitin 2022 nga 94% në vitin 2019;

- Mbulimi me shërbim furnizimi me ujë të pijshëm zonë Rurale 62% në vitin 2022 nga 59% në vitin 2019;
- Mbulimi me kanalizime zonë Urbane 81% në vitin 2022 nga 80% në vitin 2019;
- Mbulimi me kanalizime zonë Rurale 22% në vitin 2022 nga 16% në vitin 2019
- Orët mesatare të furnizimit me ujë të pijshëm synohet në 16 ore/dite në vitin 2022 nga 13 orë/ditë në vitin 2019;
- Sasia e ujit të faturuar synohet të arrihet në 122 litër/ frymë/ditë në vitin 2022 nga 115 litër/ frymë/ditë në vitin 2019;
- Orët e furnizimit me ujë në zonat bregdetare synohet të arrihet në 24 orë/ditë në vitin 2022 nga 13 orë/ditë në vitin 2019;
- Reduktimi i humbjeve në rrjet në nivel kombëtar synohet të arrihet në 50% në vitin 2022 nga 62% në vitin 2019;
- Mbulimi me shërbimin e ITUN (kanalizime+gropa septike) synohet të arrihet në nivelin 17% në vitin 2022 nga 12% në vitin 2019;
- Perqindja e mbulimit të kostove të Ujësjiellës-Kanalizimeve me të ardhurat synohet të arrihet në vlerën 90% në vitin 2022 nga 75% në vitin 2019;
-

Programi “Mbështetje për Energjinë”

- Zhvillim i qëndrueshëm i ekonomisë nëpërmjet garantimit dhe furnizimit me burime të sigurta energjetike me kosto minimale;
- Diversifikimi i furnizimit me burime energjetike dhe integrimi në rrjetet energjetike rajonale dhe Europiane, duke nxitur investimet dhe përmirësuar arkëtimet dhe likuiditetet;
- Në vitin 2020 do të rritet përdorimi i energjisë së rinovueshme me 38% kundrejt vitit 2019;
- Në vitin 2020 do të rritet efienca e energjisë me 6.5% referuar vitit 2019.

Programi “Menaxhimi i Mbetjeve Urbane”

- Në vitin 2022, synohet që të trajtohen rreth 50% të mbetjeve me landfill-e sipas standardeve, nga 30% që parashikohet në fund të vitit 2019;
- Norma e ndotjes së ajrit synohet të arrihet në 39 µg/m³ në 2022 nga 45 µg/m³ që pritet të arrihet në fund të 2019;
- Norma e mbetjeve të rikuperuara kundrejt sasisë totale të mbetjeve të prodhuara synohet të arrihet në 30% në 2022 nga 3% që synohet në fund të 2019;

Programi “Planifikimi Urban”

- Do të mbështeten projektet me fokus lokal, rajonal dhe në rang vendi, si dhe hartimin e rregullave teknike në projektim duke i harmonizuar këto plane me PPK, PINS Durana dhe PINS Tiranë Durrës, për një zhvillimit të barabartë të territorit.
- Projektet e Përmirësimit të Infrastrukturës Publike “100 Fshatrat”;

Programi “Transporti Ajror”

- Rritja e standarteve dhe performancës së Organit Kombëtar të incidenteve/Aksidenteve ajrore nëpërmjet investimeve për forcimin e kapaciteteve, në kuadër edhe të ndërtimit të infrastrukturave të reja aeroportuale;

- Numri i investigimeve të kryera në vitin 2022 të arrijë në 5 nga 4 investigime që pritet në 2020;
- Zbatimi i standarteve të njehësura të sigurisë dhe parrezikshmërisë në transportin ajror.

Programi “Transporti Detar”

- Kryerja e investimeve prioritare për funksionimin me kapacitet të plotë të porteve dhe përmirësimin e infrastrukturës portuale në vend, me qëllim shndërrimin e Shqipërisë në një vend të zhvilluar detar që mbështet rritjen ekonomike dhe shpejton procesin e integritimit në BE;
- Rritja e volumit të përpunimit të mallrave në porte në masën 40% në vitin 2022 nga 25% që është aktualisht në 2019

Programi “Transporti Hekurudhor”

- Rikonstrukcioni i segmentit hekurudhor Tiranë – Durrës si dhe ndërtimi i linjës së re hekurudhore Tiranë-Rinas;
- Mirëmbajtja e infrastrukturës hekurudhore ekzistuese si dhe mirëmbajtja e mjeteve-hekurudhore; Studime fizibiliteti dhe projekte zbatimi për segmente të reja dhe ekzistuese hekurudhore.

Programi “Mbështetje për Burimet Natyrore”

- Nxitja dhe inkurajimi i ndërtimit të objekteve të përpunimit të mineraleve;
- Zhvillimi i qëndrueshëm i sektorit mineral dhe rritja e transparencës në shfrytëzimin racional të burimeve natyrore;
- Rritja e lejeve minerare aktive në të cilat zhvillohet aktivitet mineral konform standarteve;
- Realizimi në vazhdimësi i funksioneve të mbikëqyrjes së shfrytëzimit racional e efektiv të pasurive minerale, monitorimit mineral dhe të fenomeneve të postshfrytëzimit, rritja e kontrollit për rehabilitimin mineral;
- Përmirësimi i transparencës së biznesit në industrinë nxjerrëse, në mënyrë që të ardhurat nga ky biznes të kontribuojnë më shumë në zhvillimin e vendit.

Programi “Mbështetje për Industrinë”

- Zhvillimi i strukturave dhe burimeve njerëzore dhe forcimi i kapaciteteve institucionale për inspekimin dhe mbikëqyrjen, sigurinë në punë për monitorimin e inspektimit dhe mbikëqyrjes së sigurisë teknike të produkteve / pajisjeve / instalimeve në fushat e veprimtarisë së MIE;
- Rritja e standardeve të produkteve dhe sigurisë së pajisjeve / instalimeve me 7% deri në vitin 2022
- Nxitja e interesit të biznesit vendas dhe të huaj për mundësi zhvillimi veprimtarish industrial;
- Reduktimi i rrezikut nga kimikatet e rrezikshme me 13% deri në vitin 2022.
- Zhvillimi i strukturave dhe burimeve njerëzore dhe forcimi i kapaciteteve institucionale për sigurimin e kushteve të domosdoshme për inspekimin dhe mbikëqyrjen e shëndetit, sigurisë në punë, emergjencat dhe shpëtimin në veprimtarinë minerare dhe në punimet nëntokësore të veprave hidroenergjetike;

- Rritja dhe përmirësimi i standardeve, kushteve të punës dhe të sigurisë së depozitimit dhe ruajtjes së kimikateve të rrezikshme nën përgjegjësinë e MIE-s, në Qendrën e Grumbullimit dhe Trajtimit të Kimikateve të Rrezikshme;
- Përfundimi i procesit të likuidimit dhe mbylljes së ish ndërmarrjeve industriale në varësi të MIE-s. Rehabilitimi i territoreve të ish ndërmarrjeve për nxitjen e investitorëve dhe promovimin e tyre për përdorim si parqe industriale;
- Rritja e mumrit të mostrave të analizuara të naftës dhe nënprodukteve të saj, të prodhuara në vend dhe të importuara në masën deri në 9200 në vitin 2022;
- Promovimi tek biznesi i studimeve tekniko-ekonomike për industrinë e Lëkurë-Këpucës, industrisë së bakrit, nikel-silikateve dhe kuarciteve, zhvillimit të QGTK dhe hartimi i raporteve mjedisore si dhe zhvillimi i disa ish territoreve industriale për ushtrimin e veprimtarive ekonomike.

3.6 MINISTRIA E BRENDSHME

Ministria e Brendshme ka për mision arritjen e standardeve të shtetit të së drejtës në fushën e sigurisë dhe rendit publik, në parandalimin dhe luftën ndaj krimit, në shërbim të të drejtave dhe lirive të garantuara nga Kushtetuta e Republikës së Shqipërisë. Ministria e Brendshme synon të jap një kontribut në krijimin e një shteti më të sigurt, në të cilin mbizotëron respektimi i të drejtave të individëve të garantuara nga Kushtetuta dhe ligjet, në krijimin e institucioneve ligj-zbatuese të forta dhe të qëndrueshme, sipas standardeve Evropiane.

Shpenzimet për Ministrinë e Brendshme në vlerë nominale, në përqindje ndaj PBB dhe në përqindje ndaj shpenzimeve të përgjithshme të qeverisë për periudhën 2021-2023, paraqiten në tabelën e mëposhtme

Tabela 17: Shpenzimet për Ministrinë e Brendshme për vitet 2021-2023

Shpenzimet për Ministrinë e Brendshme në vlerë nominale (në mln lek) dhe në % ndaj PBB për vitet 2021-2023				
	Shpenzimet totale			
	AN 3 2020	Buxheti 2021	Buxheti 2022	Buxheti 2023
% ndaj PBB	1.34%	1.21%	1.13%	1.07%
Në % ndaj Shpenzimeve të Përgjithshme të Qeverisë	3.64%	3.62%	3.69%	3.52%
Në vlerë nominale (mln lekë)	21,114.2	20,896.6	20,891.7	21,011.9
<i>Nga të cilat- për Policinë e Shtetit</i>	16,706.7	16,821.7.7	16,771	16,771

3.6.1 Prioritetet për periudhën 2020-2022

Ministria e Brendshme synon mbrojtjen e të drejtave dhe lirive të njeriut, si dhe garantimin e sigurisë së jetës, shëndetit dhe pronës së qytetarit, të cilat janë dhe prioritetet për veprimtarinë e Policisë së Shtetit, e cila do të ketë si togfjalësh kyç në veprimtarinë e saj, 'kontrollin e territorit' dhe 'policimin

në komunitet', të realizuara në praktikë përmes riorganizimit të sistemit të prezencës së policisë në territor, në funksion të një kontrolli më efektiv të tij dhe transformimin rrënjësor të marrëdhënieve dhe shërbimit ndaj komunitetit. Gjithashtu, synon sigurimin e rendit publik, pronës publike e private, rritjen e parametrave të sigurisë rrugore, krijimin e një mjedisi të sigurt për komunitetin, nëpërmjet shërbimeve profesionale, në kohë dhe me cilësi dhe policimit me standardet më të larta të performancës.

Ministria e Brendshme synon të kontribuojë në përmirësimin e vazhdueshëm të Sigurisë së Personaliteteve Vendas dhe të Huaj, të Objekteve të Rëndësisë së Veçantë nëpërmjet rritjes së kapaciteteve menaxhuese dhe përputhjes me standartet europiane në fushën e sigurisë. Gjithashtu, Ministria e Brendshme synon konsolidimin e mëtejshëm të një sistemi bashkëkohor të dixhitalizuar të regjistrit kombëtar të gjendjes civile (RKGJC), të sistemit të regjistrit kombëtar të adresave (RKA) dhe sistemit të personalizimit dhe shpërndarjes së letërnjoftimit elektronik dhe pasaportës biometrike.

Tabela 18: Shpenzimet për Ministrinë e Brendshme sipas programeve buxhetore dhe sipas artikujve ekonomikë

Kërkesat buxhetore 2021-2023				
(në 000' LEK)	AN 2020	2021	2022	2023
		PBA	PBA	PBA
Shpenzimet Buxhetore sipas Programeve				
Total	21.114.148	20.898.558	20.891.868	21.011.868
Programi "Planifikim/Menaxhim/Administrim"	1.637.900	1.242.849	1.266.849	1.359.849
Programi "Garda e Republikës"	1.575.000	1.670.000	1.680.000	1.595.000
Programi "Policia e Shtetit"	16.706.748	16.821.709	16.771.019	16.771.019
Programi "Prefektura dhe Funkcionet e Deleguara"	554.000	497.000	505.000	515.000
Programi "Gjendja Civile"	640.500	667.000	669.000	771.000
Shpenzimet Buxhetore sipas Artikujve Ekonomike				
Total	21.114.148	20.898.558	20.891.868	21.011.868
600. Pagat	13.466.421	13.913.418	13.954.418	14.022.418
601. Sigurimet Shoqërore dhe Shëndetësore	2.234.859	2.250.362	2.250.362	2.250.362
602. Mallrat dhe shërbimet	2.804.349	2.888.810	2.838.120	2.838.120
603. Subvencionet	-	-	-	-
604. Transferta të brendshme	-	-	-	-
605. Transferta të jashtme	13.500	13.500	13.500	13.500
606. Transferta për familjet dhe individët	378.600	378.600	378.600	378.600
230. Aktivitet e trupëzuara	22.720	13.138	4.720	4.720
231. Aktivitet e trupëzuara	2.193.699	1.440.730	1.452.148	1.504.148

3.6.2 Përmbledhje e Treguesve Kyç të Performancës

Përgjatë 3 viteve të PBA 2021-2023, Ministria e Brendshme do të përmbushë objektivat e saj përmes:

- Rritjes së numrit të hetimeve proaktive në luftën kundër krimit të organizuar, trafikeve, korrupsionit dhe terrorizmit; Koncretisht synon rritjen e Hetimeve të kurorzuara me ndëshkim nga organet e drejtësisë me me 3 % krahasuar me vitin 2020;
- Përmirësimit rrënjësisht të sistemit të kontrollit rrugor, duke synuar krijimin e një kulture të re në qarkullimin e mjeteve dhe të qytetarëve dhe sidomos në menaxhimin e sigurisë rrugore. Synohet ulja e numrit të aksidenteve në rrugë në masën 1% çdo vit nga 1 498 raste në vitin 2019;
- Rritjes së nivelit të sigurisë publike duke forcuar kontrollin e territorit dhe policimin në komunitet përmes rritjes së numrit të shërbimeve të patrullimit si dhe reduktimit të kohës së reagimit të shërbimeve policore (nga 20 minuta në vitin 2019 në 13 minuta në vitin 2023).
- Reduktimit të trafikeve, krimit ndërkufitar dhe rasteve të imigrimit të paligjshëm kryesisht nëpërmjet reduktimit të kohës së procedimit (nga 26 minuta në vitin 2019 në 15 minuta në vitin 2023).
- Reduktimit të kohës së reagimit ndaj krimeve të dhunës në familje (18 minuta në vitin 2019 në 14 minuta në vitin 2023).
- Rritja e hetimeve proaktive në fushën kundër korrupsionit dhe pastrimit të parave ndaj totalit të hetimeve me 2 % më shumë krahasuar me vitin 2020;
- Të kontribuojë në përmirësimin e vazhdueshëm të Sigurisë së Personaliteteve Vendas dhe të Huaj në përputhje me standardet europiane (nga 33% në vitin 2019 në 45% në vitin 2023).
- Përdorimit në mënyrë efektive të përditësimit të ngjarjeve në regjistrin civil, në autorizimin dhe çertifikimin e aplikimeve për lëshimin e dokumenteve të identitetit. Synohet reduktimi i kohës për trajtimin e kërkesës nga sistemi i RKGJ-së (nga 1.5 orë në vitin 2019 në jo më shumë se 0.5 orë në vitin 2023).

3.7 MINISTRIA E MBROJTJES

Ministria e Mbrojtjes ka për mision ushtrimin e funksioneve dhe kompetencave të veta në përputhje me Kushtetutën, Strategjinë e Sigurisë Kombëtare, Politikën e Mbrojtjes, Strategjinë Ushtarake, ligjet e tjera të Republikës së Shqipërisë për hartimin dhe zbatimin e politikave shtetërore që sigurojnë mbrojtjen e vendit. Tavanet e paraqitura për PBA 2021-2023 paraqesin një nivel të përmirësuar mbështetjeje me burime financiare duke garantuar arritjen e kapaciteteve operationale të deklaruar në kuadër të Aleancës së NATO-s në tre vitet e ardhshme.

Shpenzimet për Ministrinë e Mbrojtjes në vlerë nominale, në përqindje ndaj PBB dhe në përqindje ndaj shpenzimeve të përgjithshme të qeverisë për periudhën 2021-2023, paraqiten në tabelën e mëposhtme:

Tabela 15: Shpenzimet për Ministrinë e Mbrojtjes në vlerë nominale (në mijë lekë) dhe në % ndaj PBB 2021-2023

Shpenzimet për Ministrinë e Mbrojtjes në vlerë nominale (në mijë lek) dhe në % ndaj PBB 2021-2023

	Shpenzimet totale			
	Buxheti 2020	Buxheti 2021	Buxheti 2022	Buxheti 2023
% ndaj PBB	1.46%	1.50%	1.75%	1.85%
Në % ndaj Shpenzimeve të Përgjithshme të Qeverisë	3.99%	4.47%	5.69%	6.11%
Në vlerë nominale (mijë lekë)	23,101,845	25,838,800	32,238,639	36,448,191

3.7.1 Prioritetet dhe treguesit e performancës për periudhën 2021-2023

Ministria e Mbrojtjes synon të përmbushë reformat e nisura dhe realizimin e detyrave kushtetuese të Forcave të Armatosura (FA), angazhimeve ndërkombëtare në kuadër të NATO-s, angazhimeve të FA në kuadër rajonal dhe në aftësitë trajnuese të vetë FA.

Me këtë buxhet, Ministria e Mbrojtjes synon:

- Modernizimin e kapaciteteve dhe infrastrukturës së FA duke:
 - zhvilluar kapacitetet e FA në përputhje me Planin Afatgjatë të Zhvillimit;
 - vijuar pajisjen e Forcave Tokësore me armatim të ri të ndërveprueshëm me aleatët në NATO;
 - zgjeruar investimet në infrastrukturë për përmirësimin e mjediseve të punës dhe ushtarake;
 - modernizuar pajisjet dhe sistemet kompjuterike.
- Vijimin e pjesëmarrjes në operacionet e NATO-s duke rritur nivelin e angazhimit të FA, në operacionet e Aleancës dhe pjesëmarrjen në misionet e iniciativat e reja që NATO mund të ndërmarrë.
- Zhvillimin dhe mbajtja në gatishmëri të kapaciteteve të FA për operacione të mbrojtjes kombëtare dhe kolektive, operacione në përgjigje të krizave, si dhe kapacitetet për përballimin e Emergjencave Civile, dhënien e ndihmës vendeve të rajonit në rast emergjencash civile në kuadrin e NATO-s, OKB-se dhe BE-së.
- Lartësimin e figurës dhe integritetit të ushtarakut, nëpërmjet zhvillimit të politikave të nevojshme në fushën e personelit, promovimit në karrierë, trajtimit të ushtarakut, rritjes së transparencës, llogaridhënies, si dhe eliminimit e korrupsionit në Forcat e Armatosura.

Tabela 16: Shpenzimet për Ministrinë e Mbrojtjes për PBA 2021-2023

Kërkesat Buxhetore 2020-2022				
(në 000 Lek)	Buxheti 2020	2021	2022	2023
		PBA	PBA	PBA
Shpenzimet Buxhetore Sipas Programeve				
Total	23,101,845	25,838,800	32,238,639	36,448,191
Programi 01110 Planifikimi, Menaxhimi dhe Administrimi	1,220,450	1,310,300	1,310,300	1,310,300
Programi 02120 Forcat e Luftimit	8,058,471	9,077,500	13,366,500	16,104,500
Programi 09430 Arsimi Ushtarak	703,050	871,625	620,000	620,000
Programi 02150 Mbështetja e Luftimit	5,872,760	7,047,375	9,265,839	10,737,391
Programi 07340 Mbështetje për Shëndetësinë	1,076,864	1,216,000	1,056,000	1,056,000
Programi 10270 Mbështetje për Ushtarakët	5,060,000	5,200,000	5,200,000	5,200,000
Programi 10910 Emergjencat Civile dhe Rezervat	1,110,250	1,116,000	1,420,000	1,420,000
Shpenzimet Buxhetore sipas Artikujve Ekonomike				
Total	23,101,845	25,838,800	32,238,639	36,448,191
600. Pagat	6,119,518	6,294,400	6,294,400	6,294,400
601 Sigurimet Shoqërore dhe Shëndetësore	1,055,456	1,063,500	1,063,500	1,063,500
602. Mallrat dhe Shërbimet	6,472,607	7,037,900	8,504,239	12,663,591
603. Subvencionet	0	0	0	0
604. Transferta të Brendshme	5,190,000	5,315,000	5,235,000	5,235,000
605. Transferta të Jashtme	190,000	190,000	190,000	190,000
606. Transferta për Familjet dhe Individët	305,000	327,500	412,000	414,700
230. Aktivitet e Patrupëzuara	-	100,000	100,000	100,000
231. Aktivitet e Trupëzuara	3,769,264	5,510,500	10,439,500	10,487,000

3.8 MINISTERIA E TURIZMIT DHE MJEDISIT

Ministria e Turizmit dhe Mjedisit ka për mision hartimin dhe zbatimin e politikave që synojnë mbrojtjen e mjedisit, përdorimin e qëndrueshëm të burimeve natyrore, mbrojtjen e natyrës dhe të biodiversitetit, zhvillimin dhe menaxhimin e qëndrueshëm të pyjeve e kullotave, monitorimin e cilësisë së ujërave, si dhe hartimin dhe zbatimin e politikave për turizmin.

Për periudhën 2021-2023, Ministria e Turizmit dhe Mjedisit do të përmbushë objektivat e synuar përmes fondeve buxhetore të alokuara sipas tabelës së mëposhtme.

Tabela 21: Shpenzimet për Ministrinë e Turizmit dhe Mjedisit për PBA 2021-2023

Shpenzimet për Ministrinë e Turizmit dhe Mjedisit për PBA 2020-2022				
	Shpenzimet totale			
	Buxheti 2020	Buxheti 2021	Buxheti 2022	Buxheti 2023
në milion lekë	2,241	2,595	2,531	2,007
% ndaj PBB	0.12%	0.15%	0.13%	0.1%
% ndaj totalit të Shpenzimeve Buxhetore	0.41%	0.45%	0.45%	0.34%

3.8.1 Prioritetet e Ministrisë së Turizmit dhe Mjedisit për periudhën 2021-2023

Në fushën e Turizmit, Ministria e Turizmit dhe Mjedisit ka për qëllim kthimin e Shqipërisë në një destinacion tërheqës turistik, cilësor dhe të qëndrueshëm, duke shfrytëzuar potenciale dhe burime lokale, duke u fokusuar në atë çka është unike në vendin tonë. Ndërsa për fushën e Mjedisit, synohet sigurimi dhe përmirësimi i cilësisë së mjedisit, në dobi të brezave të sotëm dhe të ardhshëm, si dhe sigurimin e kushteve për zhvillimin e qëndrueshëm të vendit.

Prioritetet për periudhën 2021-2023:

- ✓ Diversifikimi i produktit turistik për të arritur një turizëm gjithëvjeter;
- ✓ Arritja e përmirësimeve të matshme të cilësisë së ajrit në vitin 2022 sipas përcaktimeve në strategjinë kombëtare të ajrit;
- ✓ Përmirësimi i performancës së menaxhimit të integruar të mbetjeve;
- ✓ Rritja e sipërfaqes së zonave të mbrojtura;

Tabela 22: Shpenzimet për Ministrinë e Turizmit dhe Mjedisit sipas programeve buxhetore dhe sipas artikujve ekonomikë

Përmbledhje e Kërkesave Buxhetore për vitet 2021-2023				
(në mijë lek)	2020	2021	2022	2023
	Buxheti	PBA	PBA	PBA
Shpenzimet buxhetore sipas programeve				
Totali	2,241,030	2,595,030	2,531,000	2,007,100
01110 - Planifikimi, Menaxhimi dhe Administrimi	203,000	208,000	217,000	217,000
05320 - Programe për mbrojtjen e Mjedisit	967,088	888,000	896,000	896,000
04260 - Administrimi i Pyjeve	576,812	552,900	613,500	539,600
04760 - Zhvillimi i Turizmit	494,130	946,130	804,500	354,500
Shpenzimet buxhetore sipas klasifikimit ekonomik				
Totali	2,241,030	2,595,030	2,531,000	2,007,100
600. Pagat	866,000	679,700	679,700	679,700
601. Sigurimet Shoqërore dhe Shëndetësore	145,100	118,090	118,090	118,090
602. Mallrat dhe shërbimet	286,170	342,480	362,850	368,850
603. Subvencionet	-	-	-	-
604. Transferta të brendshme	7,000	10,000	10,000	10,000
605. Transferta të jashtme	6,000	20,000	20,000	20,000
606. Transferta për familjet dhe individët	360	360	360	360
230. Aktivitet e trupëzuara	34,495	-	-	-
231. Aktivitet e trupëzuara	895,905	1,424,400	1,340,000	810,100

3.8.2 Përmbledhje e Treguesve Kyç të Performancës

Programi “Zhvillimi i Turizmit” synon që të arrijë treguesit e mëposhtëm gjatë periudhës 2021-2023:

- Rritja e kontributit direkt që ka Turizmi në Produktin e Brendshëm Bruto;
- Rritja e përpjesës së punësimit në sektorin e Turizmit ndaj totalit të të punësuarve në vend;
- Ofrimi i incentivave për rritjen e numrit të bizneseve në sektorin e agriturizmit.

Programi “Programe për Mbrojtjen e Mjedisit”, për periudhën 2021-2023, synon:

- Ulja e nivelit të ndotjes akustike me rreth 4% në vitin 2023, krahasuar me nivelin e parashikuar në fund të vitit 2020;
- Përqindja e mbetjeve që shkojnë në landfille sanitare kundrejt mbetjeve të hedhura në venddepozitime të hapura nga 47% që parashikohen në vitin 2020, në 60% për vitin 2023;
- Rritja e sipërfaqes së Zonave të Mbrojtura nga 18.5% që parashikohet për vitin 2020 në 20% për vitin 2023;
- Niveli në përqindje i mbetjeve të ricikluara nga 40% që parashikohet për vitin 2020 në 59% për vitin 2023.

3.9 MINISTRIA PËR EVROPËN DHE PUNËT E JASHTME

Ministria për Evropën dhe Punët e Jashtme formulon, përpunon dhe është zbatuesi kryesor i politikës së jashtme të shtetit shqiptar, në zbatim të programit të qeverisë. Ajo drejton dhe bashkërendon procesin e anëtarësimit të Republikës së Shqipërisë në Bashkimin Evropian. MEPJ në dialog dhe marrëdhënie me të gjithë partnerët ndërkombëtare, pasqyron të gjitha zhvillimet në Shqipëri, përfaqëson e mbron interesat kombëtare si dhe punon për interesat e shtetasve shqiptarë kudo që ata ndodhen, në të mirë të lirisë, sigurisë dhe mirëqënies së tyre.

Shpenzimet për Ministrinë për Evropën dhe Punët e Jashtme në vlerë nominale, në përqindje ndaj PBB dhe në përqindje ndaj shpenzimeve të përgjithshme të qeverisë për periudhën 2021-2023, paraqiten në tabelën e mëposhtme:

Tabela 23: Shpenzimet për Ministrinë për Evropën dhe Punët e Jashtme për vitet 2021-2023

Shpenzimet për Ministrinë për Evropën dhe Punët e Jashtme në vlerë nominale (në mln lek) dhe në % ndaj PBB 2021-2023				
	Shpenzimet totale			
	Buxheti 2020	PBA 2021	PBA 2022	PBA 2023
Në vlerë nominale (mln lekë)	3,416.4	2,805.7	2,841.1	2,949.1
<i>Në % ndaj PBB</i>	0.19%	0.16%	0.15%	0.14%
Në % ndaj Shpenzimeve të Përgjithshme të Qeverisë	0.62%	0.49%	0.50%	0.49%

3.9.1 Prioritetet për periudhën 2021-2023

Orientimi i politikës së jashtme për tre vitet e PBA-së 2021-2023, do të jetë drejt zgjerimit, intensifikimit, diversifikimit, thellimit dhe pasurimit të marrëdhënieve dypalëshe me vendet fqinje, partnerët strategjik në rajon, Evropën dhe vendet e tjera të botës.

Tabela 24: Përmbledhje e Kërkesave Buxhetore për vitet 2021-2023 për Ministrinë për Evropën dhe Punët e Jashtme

Emërtimi i Njesisë së Qeverisjes Qendrore	MINISTRIA PER EUROPEN DHE PUNET E JASHTME			
Përmbledhje e vlerësimeve trevjeçare				
(in 000' LEK)	2020 Buxheti	2021	2022	2023
		PBA	PBA	PBA
Klasifikimi funksional I shpenzimeve				
Total	3,416,380	2,805,656	2,841,056	2,949,056
Planifikimi menaxhimi administrimi	144,600	149,600	153,500	155,500
Mbështetje diplomatike jashtë shtetit	2,768,500	2,238,776	2,268,776	2,354,776
Aktiviteti diplomatik dhe konsullor i MEPJ	252,000	210,500	211,000	211,000
Mbështetja Institucionale për procesin e Integritimit	251,280	206,780	207,780	227,780
Klasifikimi ekonomik I shpenzimeve				
Total	3,416,380	2,805,656	2,841,056	2,949,056
600. Pagat	1,033,000	1,032,500	1,032,500	1,032,500
601. Sigurimet Shoqërore dhe Shëndetësore	97,500	97,500	97,500	97,500
602. Mallrat dhe shërbimet	1,838,150	1,268,426	1,303,826	1,411,826
603. Subvencionet	-	-	-	-
604. Transferta të brendshme	-	-	-	-
605. Transferta të jashtme	283,000	283,000	283,000	283,000
606. Transferta për familjet dhe individët	450	450	450	450
230. Aktivitet e trupëzuara	-	-	-	-
231. Aktivitet e trupëzuara	164,280	123,780	123,780	123,780

3.9.1 Përmbledhje e Treguesve Kyç të Performancës

Objektivat kryesorë që synohen të arrihen nga aktiviteti i Ministrisë për Evropën dhe Punët e Jashtme për vitin 2021-2023, shoqëruar me rezultatet e synuar renditen më poshtë:

- Hapja e negociatave për anëtarësim në Bashkimin Evropian;
- Zhvillim i mëtejshëm i tërësisë së marrëdhënieve me vendet e tjera, me prioritet marrëdhëniet me partneret strategjike, vendet mike dhe aleate si dhe vendet fqinjë;
- Vazhdimi i angazhimit për njohjen e mëtejshme ndërkombëtare të shtetit të Kosovës, për pjesëmarrjen dhe anëtarësimin i saj në organizatat rajonale dhe ndërkombëtare;
- Funksionalizimi dhe mbështetja e punës së dy nismave rajonale me seli në Tiranë: Zyra Rajonale për Bashkëpunimin Rinor dhe Fondi i Ballkanit Perëndimor si dhe në tërësi sigurimi i pjesëmarrjes aktive në bashkëpunimin shumëpalësh rajonal, përfshirë RCC;
- Kryesimi i disa nismave rajonale dhe organizatave ndërkombëtare;
- Pjesëmarrje aktive dhe realizimi i kontributit të RSH në kuadër të NATO-s;
- Zbatimi i detyrimeve të anëtarësimin në organizata dhe forume shumëpalëshe, ku jemi palë;
- Plotësimi i bazës ligjore të bashkëpunimit me vende të tjera;

- Forcimi dhe rritja e rolit të diplomacisë publike, ekonomike dhe diasporës, në shërbim të interesave ekonomike të Shqipërisë, promovimit dhe potencialeve për investime, tregti dhe bashkëpunimit ekonomik, tregtar dhe kulturor me partnerët tanë ndërkombëtar dy dhe shumëpalësh;
- Realizim i një shërbimi konsullor të mbështetur në profesionalizëm, efikasitet, transparencë dhe përgjegjshmëri;
- Zhvillimi i kapaciteteve profesionale të stafit të MEPJ dhe përfaqësive për procesin e negociatave.

3.10 MINISTRIA E KULTURËS

Ministria e Kulturës ka për mision të mbrojë, zhvillojë dhe promovojë politikat kombëtare të kulturës, të trashëgimisë kulturore dhe zhvillimit të artit në Shqipëri nëpërmjet rijetësimit të vlerave dhe trashëgimisë kulturore, nxitjes së investimeve, publike dhe private, mbrojtjes së trashëgimisë kulturore, dhe mbështetjes për artin.

Për periudhën 2021-2023, shpenzimet buxhetore të Ministrisë së Kulturës për të përmbushur objektivat e synuar paraqiten sipas tabelës së mëposhtme.

Tabela 25: Shpenzimet për Ministrinë e Kulturës për vitet 2021-2023

Shpenzimet për Ministrinë e Kulturës në vlerë nominale (në milion lek) dhe në % ndaj PBB 2021-2023				
	Shpenzimet totale			
	Buxheti 2020	PBA 2021	PBA 2022	PBA 2023
Kultura (në milion/lek)	2,256.2	2,296.0	2,306.5	2,026.5
<i>Nga të cilat: projekte me thirrje (arti dhe kultura)</i>	136.9	130.1	132.6	140.3
Në % ndaj PBB	0.13%	0.13%	0.12%	0.10%
Në % ndaj Shpenzimeve të Përgjithshme të Qeverisë	0.41%	0.40%	0.41%	0.34%

3.10.1 Prioritetet për periudhën 2021-2023

- Programi Kombëtar “Edukimi përmes Artit” do të jetë vijimi i një reforme të thellë dhe të qëndrueshme në institucionet e artit dhe politikat kulturore duke vënë theksin në rëndësinë dhe rolin e edukimit përmes kulturës në kohezionin social, i provuar tashmë në vende të tjera.
- Përmirësimi i gjendjes fizike të monumenteve të kulturës përmes ndërhyrjeve të vazhdueshme në të gjithë vendin, përmirësimi i infrastrukturës në Muzetë Kombëtarë, Parqe Arkeologjike si dhe përmirësimin i gjendjes fizike të monumenteve të kulturës përmes ndërhyrjeve të vazhdueshme në të gjithë vendin.
- Edukimi përmes librit dhe veprimtarive bibliotekare, pasurimi i fondit bibliotekar në të gjithë rrjetin e bibliotekave në mbarë vendin, me qëllim rritjen dhe edukimin e lexuesit.
- Rritja e aksesit të publikut në Muze, Monumentet e kulturës, ansambleve arkitektonike, qyteteve muze, qendra historike, zonave dhe parqeve arkeologjike në funksion të turizmit kulturor.

- Realizimi i një rrjeti aktivitetesh që synojnë të forcojnë dhe konsolidojnë vlerat artistike dhe zhvillimit të diplomacisë kulturore në nivele të larta ndërkombëtare, nëpërmjet promovimit e Artit Shqiptar në Arenën Ndërkombëtare (Creative Europe, Traduki, Kalendari Shqipëri-Kosove, Kalendarin artistik me Maqedoninë, Bienalja e Venecias e Artit, Panairët Ndërkombëtare të Librit, etj).
- Realizimi i një kalendar aktivitetesh të dedikuara Turizmit Kulturor dhe veçanërisht vijës Bregdetare, për të ofruar dhe mundësuar një paketë të plotë vlerash dhe traditash.
- Mbështetja e arteve pamore përmes organizimit të ekspozitave kombëtare dhe ndërkombëtare të arteve pamore; kinematografisë.

Tabela 26: Shpenzimet për Ministrinë e Kulturës sipas programeve buxhetore dhe sipas artikujve ekonomikë

Emërtimi i Njësisë së Qeverisjes Qendrore	MINISTRIA E KULTURËS			
Përmbledhje e vlerësimeve trevjeçare				
(in 000' LEK)	2020 Buxheti	2021	2022	2023
		PBA	PBA	PBA
Klasifikimi funksional i shpenzimeve				
Total	2,256,204	2,296,000	2,306,500	2,026,500
Planifikimi menaxhimi administrimi	165,000	170,000	172,500	185,500
Trashëgimia kulturore	598,704	563,500	566,000	558,000
Arti dhe kultura	1,492,500	1,562,500	1,568,000	1,283,000
Klasifikimi ekonomik i shpenzimeve				
Total	2,256,204	2,296,000	2,306,500	2,026,500
600. Pagat	831,809	826,511	826,435	826,435
601. Sigurimet Shoqërore dhe Shëndetësore	139,072	139,000	139,000	139,000
602. Mallrat dhe shërbimet	310,031	323,899	331,975	344,255
603. Subvencionet	-	-	-	-
604. Transferta të brendshme	197,200	195,800	198,300	206,000
605. Transferta të jashtme	10,589	10,611	10,611	10,631
606. Transferta për familjet dhe individët	180	180	180	180
230. Aktivitet e patrupëzuara	20,000	-	-	-
231. Aktivitet e trupëzuara	747,323	800,000	800,000	500,000

3.10.2 Përmbledhje e Treguesve Kyç të Performancës

Programi “Trashëgimia kulturore”

- Restaurimi dhe mirëmbajtja e trashëgimisë arkitektonike dhe peisazhit, duke përfshirë restaurimin e disa linjave muzeale, si edhe përshtatjen me standarde bashkëkohore. Rritja e numrit të objekteve të trashëgimisë arkitektonike dhe peisazhit të restauruara dhe mirëmbajtura nga 130 në vitin 2020 në 185 në vitin 2023.

- Rritja e aksesit të publikut në Muze, Monumentet e kulturës dhe Parqe Arkeologjike në funksion të turizmit kulturor (nr. Vizitorësh), nga 110 mijë vizitorë në vitin 2020 në 250 mijë turistë në 2021; në 500 mijë turistë në 2022 dhe 850 mijë turistë në vitin 2023.
- Rritja e numrit të objekteve të regjistruara në databazën kombëtare të trashëgimisë, nga 100 mijë objekte në vitin 2020 në 105 mijë objekte në 2021 dhe 110 mijë –130 mijë përkatësisht në vitet 2021 – 2022.
- Rritja e mbështetjes për aktivitetet e fushës së trashëgimisë kulturore përgjatë viteve 2021-2023 nga 90 aktivitete të mbështetura në vitin 2020 në 130 aktivitete në 2023.
- Vijimi i mbështetjes financiare për projektet në fushën e artizanatit, kulinarisë dhe dukurive të tjera të trashëgimisë jomateriale, veçanërisht për gratë artizane (30% ndaj totalit të përfituesve).

Programi “Arti dhe Kultura”

- Rritja e aksesit në kulturë, e cila parashikon një rritje të vazhdueshme të numrit dhe cilësisë së aktiviteteve në të gjitha zhanret. Rrjet aktivitetesh që synojnë në konsolidimin e vlerave artistike, promovimin e Artit Shqiptar në arenën ndërkombëtare, mbështetja e aktiviteteve kulturore në mbarë vendin nëpërmjet thirrjeve për aplikime në fushën e artit dhe kulturës librit dhe përkthimit.
- Prioritet do të jetë integrimi, angazhimi dhe promovimi i të rinjve më të evidentuar të kësaj fushe.
- Nxitja e konkurrencës artistike përmes audicioneve dhe konkurrimit publik krahasuar me një vit më parë.
- Zhvillimi i rreth 1600 aktiviteteve nga kalendarët artistik të zhvilluara nga Institucionet qëndrore publike të art – kulturës.
- Mbështetja e skenës së pavarur për të mundësuar edukimin përmes kulturës si dhe përfaqësimin e produktit artistik në arenën elitare ndërkombëtare.
- Mbështetja e 80 projekteve me thirrje në mbështetje e industrive krijuese duke respektuar barazinë gjinore, të drejtat e njeriut, grupet e marginalizuara dhe diversitetin kulturor në rang vendi.

Investimet Publike në sektorin e kulturës për vitet 2021-2023:

- Restaurimi, Rikonstruksioni dhe Rehabilitimi i hapësirave në Muzeun e Arteve të bukura (Galeria Kombëtare e Arteve).
- Rijetësimi i Piramidës Tiranë.
- Restaurimi për ndërtesën e Fondit të Biblotekës Kombëtare (Faza1).
- Parku i Artit, projekt në bashkëpunim me Rajonin e Puljas dhe që konsiston në rikualifikimin e hapësirës së parkut të Kinostudios, duke restauruar dhe përdorur instalacione artistike dhe arkitekturore të skulpturave të oborrit të GKA, në përputhje me gjelbërimin e hapësirën e Kinostudios për të krijuar një hapësirë të re urbane të dedikuar për art, ekspozita, koncerte.
- Projekti “HAMLET” ku Ministria e Kulturës është për herë të parë Partner Lider, do të mbështesë disa fshatra dhe qyteza për të shfrytëzuar potencialin e tyre turistik, duke rritur promovimin dhe vizibilitetin e pasurive të tyre kulturore.

3.11 MINISTERIA E FINANCAVE DHE EKONOMISË

Misioni i Ministrisë së Financave dhe Ekonomisë është arritja e stabilitetit ekonomik nëpërmjet drejtimit me efikasitet, efektivitet dhe transparencë të financave publike. Ajo përgatit dhe zbaton politikën e qeverisë në sferën ekonomike, për bashkërendimin e ndihmës së huaj, të tregtisë, strehimit dhe të sipërmarrjes për ndërtimin e një modeli të ri ekonomik, me synim rritjen ekonomike, të lartë e të qëndrueshme në Shqipëri. Kjo ministri harton dhe zbaton politikën të integruara ekonomike në sektorët parësorë të ekonomisë, konvergimit ekonomiko-social të rajoneve të vendit, përmirësimit të klimës e të shërbimeve për biznesin dhe sipërmarrjen. Ajo ka si mision, gjithashtu, garantimin e të drejtave kushtetuese për arsim dhe formim profesional, punësim të sigurt e të denjë, sigurim shoqëror dhe strehim.

Për periudhën 2021-2023, Ministria e Financave dhe Ekonomisë do të përmbushë objektivat e synuar përmes fondeve buxhetore të alokuara sipas tabelës së mëposhtme:

Tabela 27: Shpenzimet për Ministrinë e Financave dhe Ekonomisë për PBA 2021-2023

Shpenzimet për Ministrinë e Financave dhe Ekonomisë për PBA 2021-2023					
	Shpenzimet totale				
	Buxheti 2020	AN nr. 28/ 2020	Buxheti 2021	PBA 2022	PBA 2023
në milion lek	59,857	59,892	63,004	61,996	63,180
% ndaj PBB	3.33%	3.78%	3.48%	3.36%	3.2%
% ndaj totalit të Shpenzimeve Buxhetore	10.8%	10.3%	10.38%	10.94%	10.58%

3.11.1 Prioritetet për periudhën 2021-2023

- ✓ Mirëplanifikim i shpenzimeve dhe mirëadministrim i të ardhurave me qëllim mbështetjen e një rritje ekonomike të shpejtë dhe të qëndrueshme;
- ✓ Mbështetja e investimeve të drejtpërdrejta në Republikën e Shqipërisë nëpërmjet identifikimit e promovimit të mundësive për investime, duke i ofruar shërbime dhe mbështetje investitorëve ekzistues ose potencialë;
- ✓ Nxitja e eksporteve dhe rritjes së konkurrueshmërisë së SME-ve nëpërmjet promovimit të eksporteve, ofrimit të shërbimeve mbështetëse dhe mbështetjes financiare me anë të granteve;
- ✓ Rritja e pjesëmarrjes së punëkërkuësve të papunë nga grupet e veçanta me mbi 50% të totalit të përfituesëve nga programet e nxitjes së punësimit (femrat, të rinjtë 16-30 vjeç, emigrantët e kthyer me probleme ekonomike, të papunët afatgjatë, romët, personat me aftësi të kufizuara, jetimët, gra kryefamiljare) si dhe integrimin në këto programe të punëkërkuësve të papunë që trajtohen me ndihmë ekonomike dhe pagesë papunësie;
- ✓ Ofrimi i formimit profesional cilësor për të rinjtë dhe të rriturit, në përputhje me kërkesat e tregut të punës, rritja e mundësisë për të nxënë gjatë gjithë jetës si për burrat dhe për gratë dhe përshtatja me mundësitë e punësimit të ofruara nga tregu i punës;

- ✓ Rritja e aksesit në Arsimin e Mesëm Profesional duke synuar që në vitin 2023 të tërhiqen 19.5% e nxënësve që ndjekin ciklin e Arsimit e Mesëm, nga 18% që parashikohet të arrijë në 2020;
- ✓ Mundësimi i strehimit për rreth 42% të familjeve të pastreha të regjistruara deri në vitin 2023, krahasuar me 9% që parashikohet të strehohen deri në fund të vitit 2020.

Tabela 28: Shpenzimet për Ministrinë e Financave dhe Ekonomisë për PBA 2021-2023

Përmbledhje e Kërkesave Buxhetore për vitet 2021-2023				
(në mijë lek)	2020	2021	2022	2023
	Buxheti	Projektbuxheti	PBA	PBA
Shpenzimet buxhetore sipas programeve				
Totali	59,857,139	63,004,189	61,996,689	63,180,689
01110 - Planifikimi, Menaxhimi dhe Administrimi	987,000	918,000	939,000	979,000
01120 - Menaxhimi i Shpenzimeve Publike	377,000	400,000	403,000	410,000
01130 - Ekzekutimi i Pagesave të Ndryshme	500,000	300,000	300,000	330,000
01140 - Menaxhimi i të Ardhurave Tatimore	2,947,000	2,853,000	2,633,000	2,833,000
01150 - Menaxhimi i të Ardhurave Doganore	3,532,320	3,613,910	3,643,910	3,743,910
01160 - Lufta Kunder Transaksioneve Jo-Ligjore	80,900	86,000	87,000	87,000
04130 - Mbeshtetje për Zhvillimin Ekonomik	529,500	557,000	558,000	572,000
04160 - Mbeshtetje për Mbikq. e Tregut, Infrast. E cilesise dhe pron. Indus	345,500	361,500	360,000	368,000
10220 - Sigurimi Shoqëror	43,805,750	46,833,000	47,131,000	47,881,000
10550 - Tregu i Punës	1,699,000	2,070,000	1,841,000	1,841,000
04170 - Inspektimi në Punë	186,300	187,000	190,000	200,000
09240 - Arsimi i Mesëm (profesional)	3,237,869	3,315,779	3,350,779	3,355,779
06190 - Strehimi	1,629,000	1,509,000	560,000	580,000
Shpenzimet buxhetore sipas klasifikimit ekonomik				
Totali	59,857,139	63,004,189	61,996,689	63,180,689
600. Pagat	5,405,868	5,428,632	5,428,632	5,428,632
601. Sigurimet Shoqërore dhe Shëndetësore	980,972	934,698	934,698	934,698
602. Mallrat dhe shërbimet	3,862,463	4,095,802	4,168,790	4,495,465
603. Subvencionet	390,000	590,000	500,000	500,000
604. Transferta të brendshme	43,919,025	46,946,275	47,244,275	48,024,275
605. Transferta të jashtme	245,862	237,833	217,345	217,670
606. Transferta për familjet dhe individët	2,008,260	2,056,260	844,260	864,260
230. Aktivitet e patrupëzuara	200,042	223,732	221,732	221,732
231. Aktivitet e trupëzuara	2,844,647	2,490,957	2,436,957	2,493,957

3.11.2 Përmbledhje e Treguesve Kyç të Performancës

Programi “Menaxhimi i Shpenzimeve Publike” synon të arrijë treguesit e mëposhtëm të performancës:

- Të ardhurat tatimore parashikohen të kapin nivelin 29% të PBB në vitin 2023, nga 28.2% që është parashikuar për vitin 2020;
- Niveli i Borxhit Publik parashikohet të ulët në 70.8% të PBB në vitin 2023, nga niveli 80.4% i PBB i parashikuar për vitin 2020;
- Përmirësim të dukshëm në renditjen e Shqipërisë tek Indeksi i Buxhetit të Hapur (Open Budget Index), nga 55/100 pikë në vitin 2019, parashikohet të arrihet vlera 60/100 pikë në vitin 2023;

Gjatë periudhës 2020-2023, nëpërmjet programit “Tregu i Punës” synohet të punësohen në total 7,260 të papunë nga grupet e veçanta, të përfshihen në programet e nxitjes së punësimit të praktikave profesionale rreth 2,250 të rinj të sapodiplomuar në Arsimin e Lartë; të punësohen në total rreth 900 gra kryefamiljare me fëmijë në ngarkim dhe vajza nëna; si dhe të trajnohen nëpërmjet programeve të nxitjes së punësimit rreth 5,100 të papunë të trajtuar më parë me ndihmë ekonomike.

Programi “Arsimi i Mesëm Profesional”, për periudhën 2020-2023, synon:

- Rritjen e numrit të të punësuarve pas diplomimit në shkollat e mesme profesionale në 46% të totalit që mbarojnë studimet në vitin 2023, krahasuar me 42% në vitin 2020;
- Rritjen e numrit të të diplomuarve në shkollat e mesme profesionale, nga 3.300 nxënës në 2020, në 3.600 nxënës në vitin 2023;
- Rritjen e numrit të nxënësve që vijnë nga zonat rurale të cilët ndjekin studimet në shkollat e mesme profesionale, nga 40% e totalit në vitin 2020 në 55% e totalit në vitin 2023;
- Rritjen e numrit të nxënësve me aftësi të kufizuar që ndjekin studimet në shkollat e mesme profesionale nga 90 nxënës në vitin 2020 në 120 nxënës në vitin 2023.

Gjatë periudhës 2020-2023, programi “Mbështetje për Zhvillim Ekonomik” synon:

- Promovimin e Shqipërisë si destinacion investimesh nëpërmjet organizimit dhe pjesëmarrjeve në panairë ndërkombëtare dhe road shoë promovuese, vizita ne kompani (after care) si dhe monitorim efektiv investimesh strategjike;
- Zgjerimin e numrit të bizneseve të profileve të ndryshme që përfitojnë mbështetje financiare nga buxheti i shtetit (255 biznese të mbështetura për periudhën 2020-2023) me qëllim që të rritet konkurrueshmëria e tyre si në tregun e brendshëm dhe në atë të jashtëm.

Programi “Strehimi”, për periudhën 2020-2023, synon që:

- Të mbështesë për herë të parë rreth 3280 familje të pastreha nëpërmjet skemës së kredive të subvencionuara nga shteti përgjatë periudhës 2020-2023;
- Të rrisë numrin e familjeve të pastreha që përfitojnë bonus qiraje nga 381 përfitues të parashikuar në vitin 2020 në 1009 përfitues në vitin 2023;
- Të rrisë numrin e familjeve që i përmirësohen kushtet e banimit me rreth 1318 familje përgjatë periudhës 2020-2023;
- Të rrisë numrin e familjeve që përfitojnë banesa sociale me qira ne objekte të adaptuara me rreth 260 familje përgjatë periudhës 2020-2023;

Gjatë periudhës 2020-2023, programi “Menaxhimi i të Ardhurave Tatimore” synon:

- Rritjen me rreth 8% në vit mbledhja e të ardhurave tatimore dhe jotatimore përgjatë periudhës 2020-2023;
- Rritjen e raportit të zbulueshmërisë nga kontrollat e kryera nga administrata tatimore tek bizneset;
- Zgjerimin e kontrollit të verifikimit në terren nëpërmjet strukturave të hetimit tatimor, nga 60 mijë inspektime në vitin 2020 në 65 mijë në vitin 2023.
- Ndërgjegjësimi i bizneseve ndaj fushatave të shumta për luftën kundër informalitetit, duke tentuar uljen në 180 raste të evazionit fiskal të përcjella në Prokurori në 2023 nga 260 të tilla të parashikuara për 2020

Programi “Menaxhimi i të Ardhurave Doganore”, përgjatë periudhës 2020-2023, synon:

- Rritjen e numrit të deklaratave doganore të procesuara në kanalën Blu (në import) nga 12% e totalit të deklaratave doganore të parashikuara në 2020, në 17% të parashikuara për 2023;
- Rritjen e numrit të deklaratave doganore të procesuara në kanalën Jeshil (në eksport) nga 10% e totalit të deklaratave doganore për eksport të parashikuara në 2020 në 14% të parashikuara për 2023;
- Shkurtimin e kohës mesatare së shpenzuar për 1 zhdoganim me rreth 6% më pak në vitin 2023 krahasuar me vitin 2020;

Gjatë periudhës 2020-2023, programi “Sigurimi Shoqëror” synon:

- Rritjen e raportit të të ardhurave nga kontributet e sigurimeve shoqërore ndaj mbështetjes buxhetore për skemën e sigurimeve shoqërore nga 61:39 në vitin 2020 në 62:38 në vitin 2023;
- Përmirësimi i raportit të punësuar (kontribues) për pensionist (përfitues) nga 1.21 të punësuar për pensionist në vitin 2020 në 1.26 të punësuar për pensionist në vitin 2023.

3.12 DIASPORA

Shpenzimet buxhetore për diasporën janë të mbështetura në vlerësimet e dokumentit të Strategjisë Kombëtare për Diasporën dhe Planin e Veprimit 2018-2024 miratuar me Vendimin Nr. 259, datë 09.05.2018 të Këshillit të Ministrave. Ato janë përmbledhje e buxheteve të institucioneve shtetërore përgjegjëse për diasporën shqiptare:

1. Agjencia Kombëtare e Diasporës
2. Fondi Shqiptar i Zhvillimit të Diasporës
3. Qendra e Botimeve të Diasporës
4. Qendra e Studimeve dhe Publikimeve për Diasporën

Me miratimin e Vendimit Nr.585 datë. 22.07.2020 të Këshillit të Ministrave “Për Miratimin e Strategjisë Kombëtare të Diasporës Shqiptare dhe Planin e Veprimit 2021 -2025” hapësira planifikimit buxhetor ka marrë një vlerësim të veçantë. Kostoja e përgjithshme financiare për zbatimin e masave, në periudhën 5 vjeçare të aplikimit të Planit të Veprimit të cilat përfshijnë ato buxhetore dhe të donatorëve është rreth 1,63 miliardë lekë ose afërsisht 13.06 milionë euro. Burimet nga buxheti i shtetit janë të alokuara në programet buxhetore të institucioneve shtetërore të cilat janë përgjegjëse për zbatimin e Planit të Veprimit.

Gjithashtu, Këshilli i Ministrave ka miratuar Vendimin Nr. 419, datë 27. 5. 2020 "Për Miratimin e Programit Shtetëror për Mbështetje në Fuqizim dhe Angazhim të Diasporës Shqiptare" për të ndërtuar një politikë bashkëpunimi me donatorët e interesuar në fushën e diasporës.

Burimet financiare, të nevojshme për zbatimin e Planit të Veprimit të Strategjisë Kombëtare të Diasporës Shqiptare 2021 -2025, do të mbulohen nëpërmjet alokimit të fondeve për periudhën 2021-2023. Programimi ka mbajtur në konsideratë tavanet e projektbuxhetit afatmesëm (PBA 2021-2023).

Shpenzimet për diasporën përfshinë edhe kërkesat buxhetore shtesë dhe bisedimeve me donatorët të ndryshëm. Ato kanë të bëjnë me kosto për aktivitete plotësuese siç është organizimi i Kuvendit të Tretë të Diasporës Shqiptare. Në zbatim të VKM Nr.419, datë 27.05.2020 "Për Miratimin e Programit Shtetëror për Mbështetje në Fuqizim dhe Angazhim të Diasporës Shqiptare", qeveria shqiptare do të ndërmarrë veprime të koordinuara ndër-institucionale për të mobilizuar burime financiare në komunikimin me donatorët e interesuar dhe për zhvillimin e projekteve të përbashkëta në zbatim të përparësive të dokumentit të Strategjisë Kombëtare të Diasporës.

4 Anekse

Bashkëlidhur këtij materiali gjendet informacioni i detajuar mbi kërkesat buxhetore të ministrive të linjës dhe institucioneve qendrore i strukturuar sipas katër anekseve mëposhtë:

- **Aneksi nr. 1:** “Kërkesat buxhetore 2021-2023 për çdo njësi të qeverisjes qendrore”, në të cilin paraqitet në mënyrë të përmbledhur informacioni i siguruar nga ministritë e linjës dhe institucionet qendrore lidhur me Kërkesat Buxhetore Afatmesme 2021–2023, të paraqitura në përputhje me tavanet përfundimtare në nivel qëllimi të politikës, objektivave dhe produkteve për secilin prej programeve të tyre për vitet 2021, 2022 dhe 2023;
- **Aneksi nr. 2:** “Buxhetimi i Përgjigjshëm Gjinator”;
- **Aneksi nr. 3:** “Transferta ndaj njësive të vetëqeverisjes vendore”;
- **Aneksi nr. 4:** “Kërkesat shtesë 2021-2023 për çdo njësi të qeverisjes qendrore”;