

SENATO DELLA REPUBBLICA

XIII LEGISLATURA

Doc. LXVII
n. 4

RELAZIONE

SULLE OPERAZIONI AUTORIZZATE E SVOLTE PER IL
CONTROLLO DELL'ESPORTAZIONE, IMPORTAZIONE E
TRANSITO DEI MATERIALI DI ARMAMENTO NONCHÉ
DELL'ESPORTAZIONE E DEL TRANSITO DEI PRODOTTI
AD ALTA TECNOLOGIA

(ANNO 1999)

*(Articolo 5, comma 1, della legge 9 luglio 1990, n. 185
e articolo 4, comma 3, della legge 27 febbraio 1992, n. 222)*

**Presentata dal Presidente del Consiglio dei Ministri
(D'ALEMA)**

Comunicata alla Presidenza il 4 aprile 2000

INDICE

PREMESSA	Pag.	5
1. - ATTUAZIONE DELLA LEGGE 9 LUGLIO 1990, N. 185	»	6
1.1. - Autorizzazioni rilasciate dal Ministero degli affari esteri:		
a) Autorizzazioni all'esportazione	»	6
b) Autorizzazioni all'importazione	»	9
c) Transiti	»	9
1.2. - Autorizzazioni e nulla osta rilasciati dal Ministero della difesa - Registro nazionale delle imprese	»	10
1.3. - Autorizzazioni e nulla osta rilasciati dal Ministero dell'interno	»	10
1.4. - Operazioni svolte:		
a) Esportazioni	»	11
b) Importazioni	»	11
c) Transiti	»	12
1.5. - Attività degli istituti di credito (articolo 27) ...	»	13
2. - ATTUAZIONE DEL DECRETO LEGISLATIVO 24 FEBBRAIO 1997, N. 89	»	14
3. - CONSIDERAZIONI CONCLUSIVE	»	16
 <i>Allegati</i>		
ALLEGATO A: Relazione del Ministro degli affari esteri	Pag.	27
ALLEGATO B: Relazione del Ministro della difesa	»	109
ALLEGATO C: Relazione del Ministro dell'interno	»	125
ALLEGATO D: Relazione del Ministro delle finanze	»	129
ALLEGATO E: Relazione del Ministro del tesoro	»	179
ALLEGATO F: Relazione del Ministro del commercio con l'estero	»	263



Presidenza del Consiglio dei Ministri

PREMESSA

La presente relazione riferisce al Parlamento per l'anno 1999 ai sensi degli articoli. 5 e 27 della legge 9 luglio 1990, n. 185, nonché ai sensi dell'articolo 10, comma 6, del Decreto Legislativo 24 febbraio 1997, n° 89.

La legge 9 luglio 1990, n. 185, regola gli scambi di materiali di armamento nel quadro della politica estera e di difesa dell'Italia e nel rispetto dei principi fondamentali della Costituzione.

Il Decreto Legislativo 24 febbraio 1997, n° 89 recante "Attuazione del regolamento CE n. 3381/94 e della decisione n. 94/942/PESC, sull'esportazione di beni a duplice uso.", regola il controllo dei movimenti dei prodotti ad alta tecnologia, al fine di verificarne l'impiego "finale", e ad evitare ogni improprio uso militare e, soprattutto, la proliferazione di sistemi d'arma di distruzione di massa e di vettori per il relativo impiego.

Vengono sintetizzati qui di seguito gli elementi più significativi dell'attività svolta in applicazione delle norme in argomento, mentre si rimanda per le considerazioni e le informazioni analitiche alle allegate relazioni dei Ministri interessati.

1. ATTUAZIONE DELLA LEGGE 9 LUGLIO 1990, N. 185 ⁽¹⁾.

1.1. AUTORIZZAZIONI RILASCIATE DAL MINISTERO DEGLI AFFARI ESTERI.

a) Autorizzazioni all'esportazione.

Nel corso del 1999 sono state rilasciate, da parte del Ministero degli affari esteri (vedasi relazione in All. "A") n. 676 (733) autorizzazioni all'esportazione di materiali di armamento di cui:

- 495 (593) per esportazioni definitive;
- 116 (140) per esportazioni temporanee;

sono state rilasciate inoltre:

- 65 (63) per proroghe di autorizzazioni precedentemente rilasciate.

Il valore del materiale relativo alle esportazioni definitive ammonta in totale a 2724,339 (2426,079) mld. di Lire, che al netto della cifra contabilizzata ai soli fini doganali (cioè senza regolamento finanziario) pari a 128,224 mld. di Lire, è uguale a 2596,175 (1838,323) mld. di Lire.

Rispetto al 1998 si è avuto, quindi, un incremento in valore del 41,22%.

Tale incremento non può, comunque, essere ritenuto indicativo perché, come per gli anni precedenti, l'esiguità delle cifre in gioco è tale per cui oscillazioni dovute a singoli valori possono avere ripercussioni di notevole entità; ed anche perché il rialzo è determinato da un'unica operazione effettuata nei confronti degli Emirati Arabi Uniti per 1247 mld. di Lire circa e relativa ad apparati elettronici aviotrasportati.

Se si esclude perciò tale commessa e il valore rimanente della autorizzazioni viene rapportato al valore medio annuo delle esportazioni definitive autorizzate nei precedenti otto anni di vigenza della legge 185/90 (1991-1998), che ammonta a circa 1938 mld. di Lire, si conferma la tendenza alla contrazione delle esportazioni

¹ Al fine di una migliore comprensione e più immediato confronto con la precedente relazione, sono stati lasciati tra parentesi, là dove possibile, i corrispondenti valori numerici del 1998.

italiane di materiali d'armamento, che coincide con la modificazione dello scenario mondiale verificatosi nell'ultimo decennio, dove la continua e generalizzata diminuzione degli stanziamenti per la difesa ha provocato, particolarmente per l'economia italiana del settore, un costante impoverimento.

Ai fini della ripartizione per valore delle 495 (593) autorizzazioni all'esportazione definitiva, si evidenzia quanto segue :

- il 69,69 (71,50)% delle autorizzazioni, corrispondente a 345 (424) autorizzazioni, è relativo a materiali di valore inferiore a 500 mil. di Lire, per un ammontare complessivo di 28,568 (34,27) mld. di Lire, pari al 1,1 (1,86)% del valore totale delle esportazioni definitive autorizzate;
- il 17,77 (18,04)% delle autorizzazioni, corrispondente a 88 (107) autorizzazioni, è relativo a materiale di valore compreso fra i 500 mil. ed i 3 mld. di Lire, per un ammontare complessivo di 118,349 (145,268) mld. di Lire, pari al 4,55 (7,9)% del valore totale delle esportazioni definitive autorizzate;
- il 12,52 (10,46)% delle autorizzazioni, corrispondenti a 62 (62) autorizzazioni, è relativo a materiali di valore superiore a 3 mld. di Lire, per un ammontare complessivo di 2449,258 (1652,785) mld. di Lire., pari al 94,34 (90,56)% del valore totale delle esportazioni definitive autorizzate.

Fra gli esportatori primeggia, come volume finanziario, **Elettronica S.p.A.** con oltre il 48% pari a circa 1252,516 mld. di Lire, **Whitehead Alenia Sistemi Subacquei S.p.A.** con il 10,58% pari a circa 274,698 mld. di Lire, **Finmeccanica S.p.A.** con l' 8,38% pari a circa 217,619 mld. di Lire, **Alenia Marconi Systems S.p.A.** (già Alenia Systems S.p.A.) con il 6,81% pari a 176,869 mld. di Lire e **Marconi Comunications S.p.A.** (già Marconi S.p.A.) con il 6,61% pari a 171,669 mld. di Lire.

Si ripropone ancora la tendenza alla concentrazione di autorizzazioni all'esportazione in un solo paese di destinazione .

Gli **Emirati Arabi Uniti**, infatti, si attestano al primo posto, tra i paesi significativi, con il 49,08% pari a 1274,260 mld. di Lire con 16 autorizzazioni, di cui però soltanto una, della quale si è già accennato, pari a 1247,439 mld. di Lire rappresenta il 48% circa del valore totale delle esportazioni autorizzate, seguiti

dalla **Germania** con l' 11,61% pari a 301,475 mld. di Lire con 38 autorizzazioni, dalla **Spagna** con il 7% pari a 181,843 mld. di Lire con 33 autorizzazioni, dall'**Argentina** con il 4,02% pari a 104,431 mld. di Lire con 5 autorizzazioni, dalla **Bulgaria** con il 3,64% pari a 94,582 mld. di Lire con una autorizzazione, da **Cipro** con il 2,38% pari a 61,708 mld. di Lire con 5 autorizzazioni, dagli **Stati Uniti d'America** con il 2,16% pari a 55,986 mld. di Lire con 43 autorizzazioni, dal **Venezuela** con il 2,13% pari a 55,268 mld. di Lire con 10 autorizzazioni, la **Francia** con l' 1,89% pari a 49,169 mld. di Lire con 23 autorizzazioni, e infine la **Romania** con l'1,41% pari a 36,622 mld. di Lire con 2 autorizzazioni.

Per quanto riguarda la destinazione delle nostre esportazioni verso aree geopolitiche sono stati autorizzati 718,106 (791,873) mld. di Lire verso i **paesi della NATO** con 260 autorizzazioni corrispondenti al 27,66 (43,08)% del totale. Rispetto al biennio 1997/98 si interrompe il trend d'incremento e sostanzialmente le autorizzazioni si pongono nella linea di contrazione che si era notata nei primi anni novanta.

I **paesi membri dell'U.E.** (che come area geopolitica ricomprende alcuni Paesi NATO e altri non NATO) sono stati destinatari di autorizzazioni per 597,428 (531,869) mld. di Lire con 185 autorizzazioni corrispondenti al 23,01 (28,93)% del valore complessivo delle esportazioni. Si conferma pertanto la crescita iniziata sin dal 1997.

Per i **paesi non NATO** il valore delle esportazioni è stato di 1878,069 (1046,450) mld. di Lire corrispondenti al 72,34 (56,92)% del valore complessivo delle esportazioni ed è quindi confermata la tendenza all'incremento per tale area, anche se occorre sempre ricordare quanto già detto per quell'unica autorizzazione verso gli Emirati Arabi Uniti che da sola incide al 66,42% del valore autorizzato verso paesi non NATO.

Relativamente alle esportazioni definitive rilasciate per operazioni rientranti in **Programmi di coproduzione**, nell'anno 1999 sono state rilasciate 8 (36) autorizzazioni per un valore di circa 58,468 (345,379) mld. di Lire, rientranti nel quadro dei programmi MILAS, MU-90, HELIOS e TORNADO. La destinazione delle operazioni in parola sono state verso la Francia per 4 autorizzazioni con un

valore complessivo di circa 38,109 mld. di Lire, una autorizzazione verso la Germania con un valore di 19,683 mld. di Lire, una verso la Gran Bretagna con un valore di 0,400 mld. di Lire. Le ultime due sono state destinate verso l'Arabia Saudita con un valore di 0,276 mld. di Lire.

b) Autorizzazioni all'importazione - Certificati internazionali di importazione

Nel 1999, sono state rilasciate n. 151 (187) autorizzazioni all'importazione di materiali di armamento, di cui:

- 58 (52) per importazione definitiva;
- 66 (94) per importazione temporanea;
- 27 (41) per proroghe di autorizzazioni precedentemente rilasciate.

Il valore del materiale, per il quale è stata autorizzata l'importazione definitiva, è pari a 26,133 (112,994) mld. di Lire, così suddiviso:

- il 96,32 (55,8)% pari a 25,170 (25,746) mld. di Lire, in provenienza da Paesi NATO;
- il 3,68 (44,18)% pari a 0,963 (20,369) mld. di Lire, in provenienza da Paesi non NATO.

Nell'ambito dei Paesi NATO, la **Germania** con 16,229 mld. di Lire totalizza circa 64,47% del valore delle importazioni definitive da tale area. Seguono, in ordine di importanza, la **Repubblica Ceca** con 3,277 mld. di Lire pari al 13,01% e gli **Stati Uniti d'America** con 2,674 mld. di Lire pari al 10,62%.

Fra i Paesi non NATO, sono state autorizzate importazioni principalmente dal **Kuwait** con 0,394 mld. di Lire pari al 40,91 % del valore delle importazioni definitive da tale area, e dal **Venezuela** con 0,200 mld. di Lire pari al 20,76%.

Nel 1999 sono stati rilasciati 248 (237) Certificati Internazionali di Importazione.

c) Transiti

Nel 1999 non è stata concessa alcuna autorizzazione.

1.2 AUTORIZZAZIONI E NULLA OSTA RILASCIATI DAL MINISTERO DELLA DIFESA - REGISTRO NAZIONALE DELLE IMPRESE.

Per quanto riguarda le attività inerenti al rilascio di autorizzazioni e nulla osta dal Ministero della difesa, si rinvia all'allegata relazione (All. "B").

Relativamente alla tenuta del Registro Nazionale delle Imprese dai dati analitici risulta che, nel corso 1999, sono state effettuate 20 (20) nuove iscrizioni al registro nazionale delle imprese di cui all'articolo 3 della legge. Nel contempo, sono state effettuate 16 (21) cancellazioni dal Registro, delle quali:

- 8 (16) per mancata presentazione della domanda di rinnovo alla scadenza triennale,
- 3 per richiesta della società,
- 1 per mancata corrispondenza tra lista materiali e licenza ex articolo 28,
- 3 relative al 1998.

Al 31 dicembre 1999 risultavano così iscritte nel Registro 156 (152) imprese.

1.3 AUTORIZZAZIONI E NULLA OSTA RILASCIATI DAL MINISTERO DELL'INTERNO

Nel 1999 non risultano rilasciate autorizzazioni, da parte del Ministero dell'interno, relative a importazioni temporanee effettuate da imprese straniere per la partecipazione a fiere campionarie, mostre ed attività dimostrative.

Sono stati rilasciati, invece, n° 51 (93) Nulla Osta per la prestazione di servizi che, ai sensi dell'articolo 2, comma 6 della Legge 185/90 devono essere autorizzate dal Ministero della Difesa (relazione in All. "C").

1.4 OPERAZIONI SVOLTE

Come già precisato nelle precedenti relazioni, i movimenti rilevati dal Ministero delle finanze (All. "D") sono solo di massima rapportabili in valore alle operazioni autorizzate o all'ammontare del fatturato delle società, in quanto non comprendono gli importi relativi a quegli elementi contrattuali che non prevedono uscita di merci, né ovviamente il valore di materiali che sono stati prodotti per l'estero, ma non sono ancora stati spediti.

a) Esportazioni

Dalla relazione del Ministero delle finanze risulta che sono stati effettuati, nel corso del 1999, movimenti doganali relativi a:

- esportazioni definitive, 777 (831) autorizzazioni per un valore complessivo di circa 1715,047 (1944,522) mld. di Lire;
- per riesportazioni 92,202 (120,358) mld. di Lire;
- esportazioni temporanee, 109 (94) autorizzazioni per un valore complessivo di circa 124,469 (191,537) mld. di Lire.

Delle esportazioni definitive il 35,83 (64,77)% ha avuto come destinatari Paesi NATO ed il 64,17 (35,23)% Paesi non NATO.

b) Importazioni

Il valore dei materiali, che sono stati oggetto di operazione doganale ed erano correlati ad autorizzazioni all'importazione in corso di validità, è stato nel 1999 di circa:

- 8,691 (23,168) mld. di Lire per le importazioni definitive corrispondenti a 29 (38) autorizzazioni;
- 10,535 (8,960) mld. di Lire per reimportazioni;
- 85,526 (71,436) mld. di Lire per le importazioni temporanee corrispondenti a 108 (97) autorizzazioni.

Con riferimento alla stessa ripartizione geografica dei paragrafi precedenti, il valore del materiale di armamento introdotto definitivamente nel Paese a seguito di specifica autorizzazione del Ministero degli affari esteri, risulta così suddiviso:

- 29,12 (93,36)%, in provenienza da Paesi NATO;
- 70,88 (6,64)%, in provenienza da Paesi non NATO.

c) Transiti

Nel 1999 non risultano utilizzate autorizzazioni.

1.5. ATTIVITÀ DEGLI ISTITUTI DI CREDITO (articolo 27).

Nel 1999 l'attività degli Istituti di credito operanti nel territorio italiano, inerente alle transazioni bancarie in materia di esportazione, importazione e transito di materiali di armamento, è analiticamente esposta nella relazione del Ministro del tesoro alla quale si rinvia (All. "E").

Sinteticamente, nel periodo considerato il Ministero del tesoro ha autorizzato:

- 471 (534) transazioni bancarie relative ad operazioni di esportazione di materiali di armamento, per 2117,471 (1236,576) mld. di Lire, ai quali vanno aggiunti 217,382 (19,516) mld. di Lire per esborsi di importi accessori;
- 29 (23) transazioni bancarie relative ad operazioni di importazione di materiali di armamento, per 26,453 (59,528) mld. di Lire.

Dalla relazione del Ministro del tesoro si desume, altresì, che nel 1999, in connessione con autorizzazioni allo svolgimento di operazioni bancarie rilasciate sia nello stesso anno sia in anni antecedenti, il sistema bancario ha segnalato movimenti finanziari:

- relativi ad operazioni di esportazione, per 856,828 (1114,201) mld. di Lire;
- relativi ad esborsi per importi accessori connessi con operazioni di esportazione, per 41,709 (36,665) mld. di Lire;
- relativi ad operazioni di importazione per 40,095 (22,262) mld. di Lire .

2. ATTUAZIONE DEL D.LGS 24 FEBBRAIO 1997, n° 89.

Nel corso del 1999 sono stati autorizzati per esportazioni di beni a duplice uso :

743 (519) mld. di Lire per autorizzazioni generali;
612 (761) mld. di Lire per autorizzazioni globali;
1765 (947) mld. di Lire per autorizzazioni specifiche.

Il tutto per un ammontare globale di 3120 (2227) mld. di Lire.

Come anticipato nella relazione per l'anno precedente, il 1999 è stato caratterizzato dallo spostamento dell'attenzione dei Governi dal livello dei beni a quello delle destinazioni.

E' oramai consolidata la tesi per cui gli obiettivi di non proliferazione non appaiono più collegati alla "sensibilità" dei materiali, ma piuttosto al "rischio" che i Paesi destinatari rappresentano in quanto detentori di programmi proliferanti. Pertanto l'attuale sistema di controlli si basa su un sistema organizzato, in sede internazionale, dove elementi necessari sono il coinvolgimento del maggior numero di Paesi aderenti alla non proliferazione, lo scambio di informazioni e l'armonizzazione delle procedure amministrative. Lo scopo è di salvaguardare la competitività delle imprese del settore che per quanto riguarda l'Italia, risulta essere composto da numerose imprese coinvolte profondamente nel nostro sistema economico e che investono significative risorse in R.&S.

Nel 1999 in particolare si segnala che :

- nel settore chimico, permane lo stato di mancato accordo, in sede di Gruppo Australia, sulla "soglia di percentuale" al disotto della quale le esportazioni di miscele non richiedono l'autorizzazione. L'accordo dovrà prima essere trovato in seno alla "Convenzione sulle armi chimiche" che tratta i medesimi prodotti;
- nel settore nucleare e in particolare in sede di Gruppo NSG, di cui l'Italia dal secondo semestre '99 assicura il turno annuale di presidenza, non si evidenziano particolari mutamenti se non la sistematica revisione della lista dei materiali;

- nel settore dei materiali strategici, la liberalizzazione del campo dell'informatica e il conseguente sviluppo della tecnologia relativa, ha provocato l'indebolimento del valore strategico di tali prodotti con il conseguente aggiornamento della lista dei prodotti duali;
- per il ricorso alla "clausola catch all"⁽²⁾, l'Italia ha formalizzato un accordo procedimentale con gli altri organismi nazionali interessati, che rappresenta un equilibrato compromesso tra la necessità di bloccare le operazioni pericolose e l'esigenza di una limitazione eccezionale e obiettiva delle libertà individuali.
Nel 1999 l'Italia ha attivato due clausole catch all;
- per la questione della tecnologia intangibile, si è confermato che trattasi di materia sensibile da gestire con molta attenzione ed è emerso l'orientamento generale di estendere a tale settore i controlli previsti dalla normativa vigente.

Per una più approfondita analisi sulle attività di applicazione e autorizzative si rinvia alla relazione del Ministero del Commercio con l'Estero (All. "F").

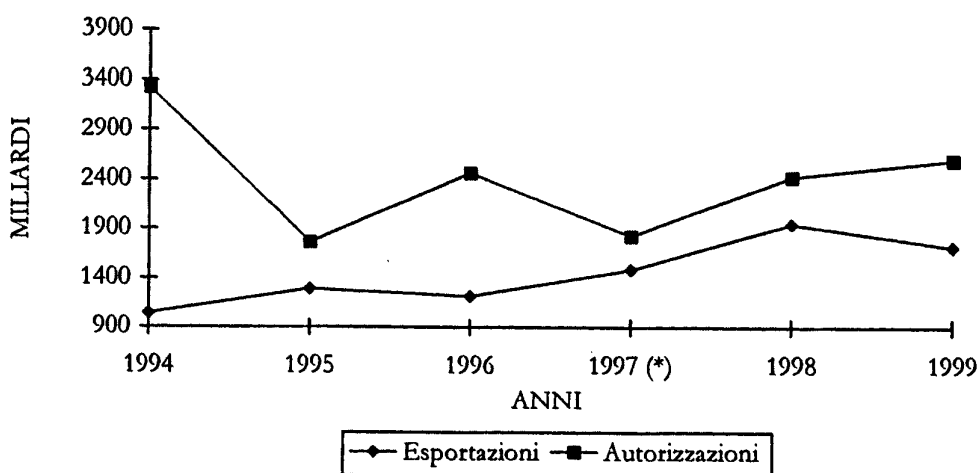
² Specifica norma di "recupero" in base alla quale viene sottoposta ad autorizzazione anche l'esportazione di beni non 14 inclusi nella lista di prodotti duali, quando sussistono informazioni sul loro uso proliferante.

3. CONSIDERAZIONI CONCLUSIVE.

Il valore delle autorizzazioni rilasciate per l'esportazione nel 1999 è stato di circa 2596 mld. di Lire (nel 1998, circa 1838 mld. di Lire) e le esportazioni effettuate sono state di circa 1715 mld. di Lire (nel 1998, circa 1944 mld. di Lire).

Rispetto al precedente anno si è verificato un incremento di circa il 41% delle autorizzazioni ed un decremento del 15% del materiale esportato. Il grafico sottostante evidenzia l'andamento di queste voci nel periodo più recente.

Andamento delle autorizzazioni all'esportazione definitiva e delle operazioni di esportazione di materiali di armamento nel periodo 1994-1999.
(miliardi di lire a prezzi 1999).



(*) Il valore delle esportazioni è stato corretto così come indicato nella "errata corrige" inserita nella relazione del Ministero delle Finanze

In termini finanziari va evidenziato che non esiste, nell'anno, correlazione tra l'ammontare delle autorizzazioni e quello relativo alle esportazioni causa lo sfasamento temporale che esiste tra la richiesta ad esportare e la effettiva spedizione del materiale prodotto.

Sono, comunque, gli effettivi movimenti doganali che danno la corretta indicazione finanziaria di quanto l'Italia esporta, o importa, in materiali di armamento perché ad essi sono poi legati i pagamenti, anche se non sempre i contratti si concludono nella loro completezza.

Le autorizzazioni rappresentano invece, ancorché con una certa approssimazione, il portafoglio ordini della nostra industria per la difesa e possono dare, inoltre, buone indicazioni sul valore tecnologico che essa riesce ad offrire sul mercato.

Sono, infine, queste ultime che fanno meglio comprendere la politica seguita dal Governo in materia di esportazione dei materiali d'armamento.

Ciò premesso, da un esame analitico dei dati statistici del 1999, possono essere sintetizzate le seguenti considerazioni:

- il decremento del 15% di quanto è stato esportato non è sintomatico di una crisi del settore, in quanto il valore assoluto appare in linea con la tendenza positiva iniziata nel 1997;
- la variazione positiva di circa 760 mld. di Lire, rispetto al 1998, dell'ammontare autorizzato, essendo dovuta principalmente ad un solo contratto di circa 1270 mld. di Lire (che sulla totalità rappresenta una considerevole percentuale), si attesta su un valore di circa 175 mld. di Lire qualora si effettui un confronto omogeneo (al netto del programma maggiore e dei programmi intergovernativi);
- una quota importante delle autorizzazioni all'esportazione (23%) è avvenuta verso paesi europei o comunque (28%) verso paesi alleati;
- dal punto di vista qualitativo, emerge l'incremento, da 29 a 33 (pari all'88% del valore globale) delle autorizzazioni relative a commesse che, superando i 10 mld. di Lire, presuppongono un livello tecnologico superiore. Fra queste, in particolare, la summenzionata commessa di 1270 mld. di Lire verso gli Emirati Arabi Uniti. Essa, infatti, riguardando materiali sofisticati quali l'avionica per velivoli da combattimento, rappresenta un significativo successo della nostra produzione industriale più qualificata.

Ancorché non evidenziato esplicitamente nelle tabelle statistiche allegate, fra le

destinazioni non vi è, in rispetto dell'articolo 1 della legge, nessuna esportazione autorizzata verso paesi che risultassero: in stato di conflitto armato, oggetto di dichiarato embargo totale o parziale, responsabili di accertate violazioni delle convenzioni internazionali in materia di diritti dell'uomo oppure che destinino al proprio bilancio militare risorse eccedenti le esigenze di difesa. Oltre a ciò, il Governo ha sempre mantenuto una posizione di estrema cautela, fino ad arrivare alla sospensione delle autorizzazioni, verso paesi in stato di tensione.

Infine, assume una particolare rilevanza il fatto che, nel 1999, è aumentato il numero dei programmi di natura intergovernativa destinati agli approvvigionamenti delle nostre Forze Armate o di Polizia. Per essi è stabilito che le parti da assemblare possano temporaneamente muoversi, tra i paesi partners, soggetti solo a controlli sulla produzione e doganali. Al momento poi della cessione definitiva del prodotto assemblato dovrà essere rilasciata la relativa autorizzazione governativa. Nell'anno in questione tale atto è stato formalizzato solo per 8 di essi.

In termini statistici l'applicazione di questa procedura non produce alcun effetto in quanto, come chiarito anche nelle precedenti relazioni annuali, questi programmi si muovono secondo una stretta logica di parità finanziaria, tra i partners, fra esportazioni ed importazioni.

1. Nel corso del 1999 il processo di integrazione europea ha registrato, nel campo della politica di difesa e sicurezza, significativi passi avanti sia per ciò che concerne la finalizzazione delle attività già in corso, sia per le nuove iniziative che l'Unione Europea ha avviato nello specifico settore. In questo ambito, assume un forte significato il vertice di Helsinki dello scorso dicembre. Nel documento conclusivo, infatti, si legge che gli Stati membri accolgono con favore i recenti progressi realizzati nella ristrutturazione delle industrie europee del settore della difesa e che ciò costituisce un decisivo passo avanti nel rafforzamento della base europea industriale e tecnologica nel settore della difesa. Tali sviluppi, si afferma, richiedono maggiori sforzi tesi ad ulteriori progressi per quanto riguarda l'armonizzazione dei requisiti militari e la pianificazione e l'approvvigionamento degli armamenti.

Per quanto riguarda il mercato della difesa, proposte e decisioni hanno coinvolto sia il fronte della domanda sia quello dell'offerta.

È soprattutto sul primo che i Governi hanno focalizzato la loro attenzione e le loro

iniziative per fare in modo che il dinamismo dimostrato dalle imprese sul terreno della concentrazione potesse meglio ed ulteriormente svilupparsi nel quadro di un mercato europeo integrato, superando i limiti dei mercati nazionali non più in grado di supportare un'adeguata capacità produttiva e tecnologica nel settore della difesa. In questa direzione ha lavorato attivamente il Governo italiano, nella convinzione che così facendo si possano valorizzare le competenze tecnologiche ed industriali del nostro paese e garantire alle Forze Armate europee gli equipaggiamenti che anche i più recenti interventi per il mantenimento della pace hanno dimostrato indispensabili. Sul fronte dell'offerta, si è avuta un'accelerazione del processo di concentrazione dell'industria europea degli armamenti al fine di poter efficacemente affrontare la sempre più accesa competizione sui mercati internazionali. Le nuove società, a dimensione transnazionale, hanno raggiunto, in alcuni casi, dimensioni comparabili con quelle delle corrispondenti imprese americane.

2. In ambito nazionale, l'avvenimento di maggiore risalto è stato la presentazione al Parlamento del disegno di legge governativo per le "Modifiche ed integrazioni alla legge 9 luglio 1990, n. 195, in materia di controllo dell'esportazione, importazione e transito di materiali di armamento" (atto Senato n° 4431).

Tale iniziativa, già illustrata nelle precedenti relazioni, aveva preso le mosse nel 1998 allo scopo di adeguare la vigente normativa ai nuovi scenari europei e così consentire all'Italia di poter partecipare attivamente al processo di integrazione europea anche in questo delicato settore.

I criteri posti a base dei lavori sono stati: indispensabilità delle modifiche ed europeizzazione della norma.

Si è cioè inteso apportare il minor numero possibile di varianti, agendo solo là dove fosse indispensabile, ed adeguare la legge, senza toccare i suoi principi ispiratori, al contesto europeo, politico ed industriale, assumendo come documento di base il Codice di condotta europeo.

In particolare, con il d.d.l. il Governo ha voluto:

- introdurre il concetto di responsabilizzazione dei nostri partners dell'Unione in caso di riesportazione verso paesi terzi di prodotti costruiti, anche con parti italiane, attraverso coproduzioni industriali europee;
- adeguare i trasferimenti europei di questi materiali alle norme doganali comunitarie;
- riconoscere la peculiarità dei programmi di coproduzione intergovernativa per

- materiali destinati alle Forze Armate e di Polizia italiane;
- riattivare quelle funzioni a suo tempo svolte dal Comitato Interministeriale per gli Scambi di materiali di armamento per la Difesa (CISD), ritenute ancora essenziali per un controllo politico delle operazioni di esportazione.

Nel corso del 1999 è inoltre entrato in vigore il nuovo regolamento di attuazione della legge 185/90 che, come illustrato nella precedente relazione, era stato predisposto per permettere la parziale soluzione di alcuni urgenti problemi di natura procedurale e di definire il modo con cui la legge deve essere applicata ai programmi di coproduzione intergovernativa per materiali destinati alle Forze Armate e di Polizia italiane.

Sono stati anche avviati, nell'anno, i lavori per elaborare una direttiva governativa per un più efficace coordinamento interministeriale in occasione di rilevanti operazioni commerciali verso l'estero in cui è chiamato ad operare il "sistema Paese". Lo scopo è quello di far sì che le azioni di sostegno che normalmente assumono i singoli dicasteri in tali circostanze, si possano muovere in maniera maggiormente coordinata mettendo a punto una proposta globale che possa comprendere anche gli aspetti che non rientrano nei campi di azione delle imprese interessate.

Nell'ambito dell'iniziativa comunitaria KONVER per la riconversione e la diversificazione nel civile delle attività legate al settore della difesa e per il recupero dei siti militari dismessi, nel 1999 è stata impegnata tutta la dotazione finanziaria del programma pari a 57,35 mil. di Euro. Nel corso dell'anno sono stati affidati 7 incarichi per studi di fattibilità per la riconversione di alcune strutture militari e produttive come campione.

3. Nell'ambito dell'Unione Europea è proseguita l'applicazione del Codice di Condotta comune per le esportazioni verso paesi terzi, adottato l'8 giugno 1998 al fine di omogeneizzare, a livello europeo, le diverse politiche esportative nazionali. Il 3 novembre scorso la UE ha pubblicato la prima relazione annuale sull'attività svolta nella quale si sottolinea che il Codice ha contribuito a migliorare la reciproca comprensione delle politiche degli Stati membri in materia di armi convenzionali sia direttamente, attraverso le notifiche di rifiuto e le consultazioni, sia indirettamente, contribuendo al rafforzamento della cultura della trasparenza e dell'apertura. Il meccanismo di consultazione, unico nel suo genere, instaurato dal Codice ha dato

prova di efficienza e si è dimostrato valido strumento per la convergenza delle politiche e procedure degli Stati membri dell'Unione Europea in materia di esportazione di armi.

A livello di Ministeri della Difesa sono proseguite, nel 1999, le attività per formalizzare e rafforzare l'intesa fra i quattro Paesi (Francia Germania, Italia e Regno Unito) che il 9 settembre 1998 hanno siglato la convenzione internazionale che darà uno status giuridico costituito all'Occar (Organisation Conjointe de Coopération en matière de Armement) mettendolo in condizioni di operare più efficacemente nell'attività di gestione dei programmi congiunti di approvvigionamento comuni degli equipaggiamenti destinati alle Forze Armate dei paesi aderenti.

A tal fine, durante lo scorso anno è stato predisposto il Disegno di Legge governativo per la ratifica del relativo Trattato.

Fra i Ministri della Difesa dei sei Paesi (Francia, Germania, Italia, Regno Unito, Spagna e Svezia) che, come già riferito nell'ultima relazione, hanno sottoscritto, il 6 luglio 1998, la "Letter of Intent" (LoI), è proseguito lo studio delle misure da adottare per integrare i rispettivi mercati della difesa e facilitare la ristrutturazione dell'industria europea della difesa.

Per quanto riguarda le procedure di esportazione, nel documento sottoscritto è stato previsto che i partecipanti rafforzino la loro cooperazione, promuovano la convergenza nel settore delle esportazioni di armi convenzionali ed assumano le necessarie misure per sviluppare regole comuni sulle esportazioni. Nel rispetto delle singole legislazioni vigenti per il settore, essi cercheranno di individuare le modalità per semplificare la circolazione fra loro dei materiali e dei servizi e si sono impegnati a trattare il tema del riconoscimento della responsabilità politica dell'esportatore finale in linea con i principi del Codice di Condotta dell'UE sulle esportazioni di armi.

Il documento conclusivo dell'esercizio è stato messo a punto nello scorso mese di febbraio ed è ora al vaglio dei rispettivi paesi.

Il Governo, in coerenza con i contenuti del disegno di legge di riforma della legge 185/90, condivide appieno l'iniziativa come primo passo verso l'uniformità comunitaria delle norme e dei comportamenti. Esso pone particolare importanza al coinvolgimento degli altri paesi comunitari ed alla necessità che tutti i paesi UE siano posti su una posizione di privilegio, anche rispetto ad altri paesi alleati o comunque

oggetto di apposite intese intergovernative.

La Commissione Europea ha anch'essa affrontato il problema della semplificazione degli scambi intracomunitari di prodotti militari, attraverso l'attività di studio di uno specifico gruppo di lavoro. La soluzione non appare immediata, ma è comune convinzione che debbano essere abbattuti gli ostacoli che ancora oggi limitano, nel campo della difesa, il trasferimento dei prodotti, delle tecnologie, degli impianti e degli stessi uomini fra i diversi paesi dell'Unione (articolo 296 del Trattato sulla Comunità Europea, ex articolo 223 del Trattato di Roma). Peraltro, questa liberalizzazione implicherà il riconoscimento dei confini comunitari come unici confini esterni, contribuendo al consolidamento dell'identità europea di sicurezza e difesa.

Nell'ambito delle azioni intergovernative è inoltre proseguito, a livello di Ministri dell'industria, il dialogo fra i sei Paesi maggiormente coinvolti nel settore aerospaziale (Francia, Germania, Italia, Regno Unito, Spagna e Svezia). Il 25 ottobre si è tenuto a Roma il periodico vertice nel quale i Ministri hanno preso atto dei progressi conseguiti nel processo di concentrazione dell'industria aerospaziale europea ed hanno auspicato ulteriori passi avanti soprattutto per quanto riguarda una completa integrazione delle attività di Airbus. In quell'occasione, i Ministri si sono incontrati con i rappresentanti delle sei principali imprese aerospaziali dei loro Paesi per avviare un comune confronto sulle prospettive del settore.

Sempre nel corso del 1999, è proseguita l'attività svolta nei fori internazionali che trattano i trasferimenti dei materiali d'armamento. L'intesa di Wassenaar, in particolare, si è concentrata sul coordinamento delle politiche di esportazione, nell'ottica dell'armonizzazione delle procedure di controllo e dell'aggiornamento delle liste dei materiali d'armamento ed ad alta tecnologia di doppio uso. In sede nazionale, l'esito di tali attività si rifletterà, fra l'altro, nell'aggiornamento, da parte del Ministero della difesa, del vigente elenco del materiale d'armamento.

4. Nel settore dell'industria europea, le operazioni di maggior respiro nell'anno trascorso sono state quelle che hanno portato alla costituzione di due poli di grandi dimensioni: British Aerospace (BAe) Systems ed European Aeronautic Defence and Space (EADS).

BAe Systems è nata ufficialmente il 30 novembre 1999 dalla fusione tra la BAe e la divisione Marconi Defense Systems della ex-Gec, ora Marconi, che ha rafforzato la prima, già forte in campo aeronautico, nell'elettronica e nella missilistica. Il nuovo complesso si pone, come ricavi e portafoglio ordini, al secondo posto mondiale, dopo Lockheed Martin, nel settore della difesa ed al quarto nell'aerospaziale.

EADS sarà il più importante gruppo europeo nel settore aerospaziale ed il terzo a livello mondiale, dietro a Lockheed Martin e Boeing, nel settore dell'aerospazio e della difesa. Esso ha origine dall'accordo, firmato il 14 ottobre 1999, tra la francese Aerospaziale-Matra e la tedesca Daimler Chrysler/Dasa, alle quali si è aggiunta a dicembre 1999 la spagnola Casa. Il gruppo controllerà l'80% del consorzio Airbus ed avrà, con Dasa e Casa, il 43,7% del programma Eurofighter, nella fase di produzione del velivolo da combattimento per le aeronautiche di Germania, Gran Bretagna, Italia e Spagna. Il restante 56,3% del capitale di Eurofighter è suddiviso tra la britannica Bae Systems (36,3%) e l'italiana Finmeccanica Alenia Aeronautica (20%).

Nel settore elicotteristico, al primo posto della classifica mondiale vi è la franco-tedesca Eurocopter. Un altro gruppo, il quarto mondiale, sta per nascere con il perfezionamento della fusione tra la britannica GKN-Westland e l'italiana Finmeccanica Agusta.

Nel campo spaziale è stata costituita ASTRIUM, al quarto posto nel mondo (dopo Lockheed Martin, Boeing e Hughes), nata dalla fusione della franco-britannica Matra Marconi Space (MMS) con le attività spaziali di Dasa. È previsto che anche Alenia Spazio confluisca in tale società.

Per l'elettronica della difesa, sono presenti, in Europa, due poli, Thomson CSF e Alenia Marconi Systems (AMS). AMS, è una società paritaria anglo-italiana che ha unito le attività nel settore elettronico e della missilistica di Finmeccanica-Alenia Difesa e di GEC-Marconi, ora BAe, la quale ultima è subentrata nell'accordo.

Il 20 ottobre 1999, Aerospaziale Matra, BAe e Finmeccanica hanno comunicato di aver raggiunto un accordo per l'accorpamento delle loro attività missilistiche. Il nuovo gruppo si formerà intorno alla anglo-francese Matra BAe Dynamics (MBD), alla quale verranno conferite le attività missilistiche di AMS, quelle di Aerospaziale ed il 30% della tedesca LFK, che è detenuto da MBD. La nuova società, la New

MBD, sarà controllata per il 37.5% da Aerospaziale Matra, per una quota uguale da BAe e per il restante 25% da Finmeccanica e sarà il secondo gruppo missilistico mondiale dietro a Raytheon. Il gruppo si rafforzerà ulteriormente, una volta perfezionato l'accordo costitutivo di EADS, acquisendo il restante 70% di LFK, che attualmente appartiene a Dasa.

5. Per l'anno 2000 il Governo ritiene ancora valide le stesse indicazioni programmatiche del 1999 che possono così sintetizzarsi: adeguare l'Italia al contesto europeo in materia di industria per la difesa e trasferimento dei materiali da essa prodotti, nello spirito della dichiarazione di Helsinki sull'istituzione della difesa comune europea. In ogni caso, non essendo per ora prevista l'adozione di specifici regolamenti comunitari, bisognerà puntare su misure correttive da parte dei singoli Stati, volte a favorire l'unificazione delle attuali politiche nazionali.

In questo contesto, nel presente anno le linee direttrici governative di intervento tenderanno in particolare a:

a. in ambito nazionale:

- seguire e sostenere l'iter parlamentare del ddl di modifica della legge 185/90;
- emanare la direttiva governativa in materia di assistenza alle operazioni commerciali verso l'estero di maggiore rilevanza ed in cui sia chiamato ad operare il sistema Paese;
- aggiornare l'elenco dei materiali d'armamento, con riferimento ai cambiamenti apportati nell'ambito delle intese internazionali a cui l'Italia partecipa;

b. in ambito europeo:

- allargare il trattato LoI al resto dei paesi UE e partecipare a qualsiasi iniziativa europea tendente ad uniformare i comportamenti in materia di produzione e controllo dei materiali d'armamento e dei prodotti ad alta tecnologia;
- proseguire l'azione per favorire l'integrazione industriale europea avendo particolare riguardo agli aspetti tecnologici d'eccellenza della nostra industria;
- perfezionare le procedure operative del Codice di condotta europeo;
- promuovere la liberalizzazione degli scambi intracomunitari.

c. in ambito internazionale:

- agevolare le procedure per i rapporti di interscambio dei materiali in argomento con i paesi alleati o che comunque rientrino in apposite intese intergovernative, bilaterali o multilaterali;

- sostenere con interventi governativi le imprese commerciali in cui sia particolarmente rilevante l'interesse nazionale,
- mantenere attivo e proficuo il rapporto di collaborazione nel campo della ricerca e della produzione con gli Stati Uniti d'America.



Presidenza del Consiglio dei Ministri

ALLEGATO "A"

Relazione del Ministero degli affari esteri



Ministero degli Affari Esteri

UNITA' PER LE AUTORIZZAZIONI
DI MATERIALI D'ARMAMENTO (U.A.M.A.)

Relazione annuale per il 1999 del Ministro degli Affari Esteri
al Presidente del Consiglio dei Ministri
circa le attività di applicazione della Legge 9 luglio 1990, n. 185
(art. 5, comma 2)

A. CONSIDERAZIONI GENERALI E ASPETTI ORGANIZZATIVI

Nel 1999 il Ministero degli Affari Esteri ha continuato a riporre la massima cura nell'assolvimento delle funzioni conferitegli dalla legge 9 luglio 1990, n. 185 sul controllo dell'esportazione, importazione e transito dei materiali di armamento, attenendosi al più scrupoloso rispetto dei principi informativi e del dettato della legge predetta nonché del regolamento di esecuzione di quest'ultima. Hanno costituito altresì quadro di riferimento costante le delibere di base adottate dal Comitato Interministeriale per gli Scambi di materiale di armamento per la Difesa (CISD).

Con particolare attenzione si è assicurato il rispetto del Codice di Condotta Europeo sulle esportazioni di armi adottato l'8 giugno 1998.

Per l'adempimento delle competenze attribuitegli dalla legge 185/90, il Ministero degli Affari Esteri, che si avvale a tal fine dell'Unità interministeriale (UAMA) operante nell'ambito delle proprie strutture, ha agevolato l'attuazione, all'interno dell'Unità stessa, di un programma informatizzato delle procedure inteso a razionalizzare e a meglio raccordare il complesso dell'attività istruttoria in modo da consentire una più spedita trattazione dei dati relativi alle varie fasi nelle quali si articola il sistema di controlli previsti dalla legge.

A questo riguardo sono proseguiti i contatti volti a definire opportune intese con il Ministero della Difesa al fine di correlare i rispettivi programmi di gestione informatizzata nel quadro della realizzazione di un sistema informatico interministeriale allargato.

Anche nel corso dell'anno in esame si sono tenute frequenti riunioni del Comitato interdirezionale, presieduto dal Sottosegretario delegato a sovrintendere la materia relativa all'applicazione della legge 185/90, al fine di valutare collegialmente la situazione dei Paesi potenzialmente destinatari di forniture di materiali di armamento e trarre opportuni orientamenti per il migliore espletamento delle procedure autorizzatorie.

Nell'ambito degli organi collegiali un ruolo significativo è stato svolto dal Comitato consultivo previsto dall'art. 7 della legge più volte citata. Il Comitato, nel corso delle dieci riunioni tenute nell'arco del 1999, oltre ad esprimere i pareri di competenza ai fini del rilascio delle autorizzazioni di cui all'art. 13 della legge 185/90, ha disimpegnato un'attività particolarmente apprezzata per la soluzione di questioni di carattere procedurale aventi una più generale portata ai fini di una coerente valutazione interpretativa della normativa esistente. E ciò, anche in relazione all'emergere di nuove

e complesse tipologie in un settore in rapida e continua evoluzione come quello dell'interscambio dei materiali di difesa. In tale ambito, il ruolo del Ministero della Difesa si è dimostrato particolarmente efficace - anche nel garantire gli opportuni riscontri informativi - ai fini di una più completa disamina delle singole operazioni. Le altre Amministrazioni rappresentate, dal canto loro, ciascuna secondo i profili di rispettiva competenza, hanno fornito un indispensabile contributo per la formulazione delle deliberazioni conclusive.

Insieme al Ministero della Difesa, inoltre, il Ministero degli Affari Esteri ha dato luogo, anche nel corso dell'anno in esame, alla valutazione della congruità della spesa militare di Paesi che ricevono dall'Italia assistenza allo sviluppo.

In questo quadro, il Ministero degli Affari Esteri si è mantenuto in stretto contatto con l'Ufficio di Coordinamento della Produzione di Materiali di Armamento (UCPMA) della Presidenza del Consiglio dei Ministri, la cui azione è stata estremamente utile e apprezzata anche ai fini dell'individuazione dei "programmi di coproduzione intergovernativa" per i quali - come noto - è stata stabilita un'apposita procedura autorizzativa.

All'esercizio di controllo preliminare alla presentazione delle istanze, assicurato - come è noto - dall'iscrizione delle aziende interessate all'apposito Registro nazionale delle imprese e consorzi di imprese, il Ministero degli Affari Esteri ha continuato ad assicurare specifica cura e costante collaborazione, partecipando attivamente alle riunioni della Commissione interministeriale alla quale è affidata la tenuta del registro stesso.

Sul piano della organizzazione interna al Ministero degli Affari Esteri, l'UAMA è stata attenta alle posizioni assunte in sede internazionale nell'ambito degli esercizi di non proliferazione (con particolare riguardo all'intesa di Wassenaar) ed ha mantenuto altresì un raccordo continuo con gli uffici competenti dell'Amministrazione nel seguire i problemi trattati dai competenti organi delle Nazioni Unite e dell'Unione Europea aventi più dirette implicazioni ai fini degli adempimenti di esecuzione della legge 185/90. Costanti sono stati inoltre i contatti con gli uffici bilaterali per l'acquisizione di elementi di informazione e di valutazione aggiornati sulla situazione dei diversi Paesi e aree geografiche.

Attraverso il modo di procedere appena delineato si è inteso predisporre una rete di informazioni tali da assicurare il più scrupoloso rispetto dei divieti esplicitamente previsti all'art. 1, comma 6 della legge nonché, in aderenza ai principi informatori della legge stessa, la più appropriata cautela nel rilascio delle autorizzazioni laddove e allorquando abbiano a verificarsi situazioni di tensione.

L'attuazione del Codice di condotta europeo ed il meccanismo di notifica dei dinieghi nell'ambito dei "15" hanno contribuito ad arricchire l'acquisizione dei dati di valutazione disponibili.

Va tenuto presente, in questo contesto, che il contatto con le aziende interessate ad operazioni nel settore dei materiali d'armamento è stato particolarmente assiduo, non mancandosi di fornire, dietro richiesta delle imprese stesse, informazioni atte a chiarire in via preventiva, con particolare riguardo ai criteri espressamente richiamati dalla legge, la corrispondenza delle operazioni preconizzate con i criteri stessi.

Sul piano strettamente procedurale, inoltre, l' UAMA, avvalendosi delle competenze proprie delle varie Amministrazioni che contribuiscono al suo funzionamento, ha fornito alle aziende interessate utili elementi di orientamento ai fini della corretta impostazione delle singole istanze.

B. INIZIATIVE INTESE A MIGLIORARE LA NORMATIVA E IL COORDINAMENTO COMUNITARIO

Sul piano delle iniziative intese a migliorare la normativa vigente l'anno 1999 è risultato particolarmente proficuo.

Si è infatti riusciti a portare a compimento la revisione del Regolamento di esecuzione della legge 185/90, nel cui testo, pubblicato nella Gazzetta Ufficiale n.282 in data 1 dicembre 1999, trovano sistemazione non soltanto alcuni adeguamenti di carattere tecnico-procedurale ma vengono definiti i criteri atti ad individuare le "apposite intese governative" suscettibili di rendere più agevoli le operazioni di trasferimento di materiali d'armamento verso i Paesi con i quali sono stati conclusi accordi bilaterali in materia (fermo restando, beninteso, quanto già previsto per i Paesi NATO e UEO).

Un passo estremamente significativo è stato in pari tempo compiuto sul versante delle modifiche alla legge vera e propria.

Infatti, in parallelo con l'attività di revisione del Regolamento, la Presidenza del Consiglio dei Ministri ha altresì coordinato i lavori, ai quali il Ministero degli Affari Esteri ha attivamente collaborato, che hanno condotto all'approvazione da parte del Consiglio dei Ministri, nella riunione del 29 dicembre 1999, dello schema di disegno di legge concernente modifiche ed integrazioni alla legge 9 luglio 1990, n. 185 .

I criteri ai quali ci si è attenuti sono stati quello dell' "indispensabilità" in base al quale ci si è limitati ad apportare unicamente le modifiche necessarie a snellire o a meglio precisare le vigenti procedure e quello dell' "europeizzazione" in modo da porre la futura disciplina al passo con l'evoluzione avvenuta in ambito europeo e agevolare così i processi di concentrazione e di integrazione industriale.

In questo contesto, specifica attenzione è stata dedicata alle problematiche inerenti alla ristrutturazione nel campo dell'industria europea di difesa e alle prospettive della collaborazione transatlantica.

Il Ministero degli Affari Esteri ha quindi collaborato attivamente con il Ministero della Difesa all'esercizio negoziale tra i sei Paesi firmatari della "Letter of Intent", fornendo un fattivo contributo all'elaborazione di un progetto di accordo quadro relativo alle "Misure per facilitare la ristrutturazione e le attività dell'industria europea per la difesa" del cui articolato, in corso di definizione, la parte relativa alle procedure di esportazione assume particolare rilievo.

Dei processi e delle iniziative poc'anzi enunciate si è trattato anche in sede di Comitato Difesa-Industria nel cui ambito istituzionale il Ministero degli Affari Esteri ha continuato a svolgere un'opportuna azione di raccordo anche al fine di contribuire - in relazione alle linee direttrici formulate dal Presidente del Consiglio dei Ministri in sede di presentazione della Relazione al Parlamento - all'elaborazione di una direttiva concernente le modalità per il coordinamento tra le Amministrazioni responsabili delle attività di sostegno alle industrie nel settore della difesa.

Il problema della semplificazione dei trasferimenti intracomunitari nel settore dei materiali di difesa ha trovato eco anche presso la Commissione Europea di Bruxelles, la quale ha assunto l'iniziativa di dare avvio ad una riflessione da parte di un gruppo di esperti dei Paesi membri dell'Unione Europea. Ai lavori, sinora concretizzatisi in tre riunioni svoltesi nel corso del 1999, il Ministero degli Affari Esteri ha attivamente partecipato - previa intesa con le Amministrazioni più direttamente interessate - anche attraverso la presentazione di contributi propositivi.

Sempre in ambito comunitario, il Consiglio Affari Generali dell'11 ottobre 1999 ha adottato la prima Relazione annuale sull'applicazione del Codice di condotta dell'Unione Europea per le esportazioni di armi.

La relazione, pubblicata nella Gazzetta Ufficiale delle Comunità Europee del 3 novembre 1999, fa stato della positiva esperienza maturata nel primo anno di attuazione

del codice, la cui adozione – si sottolinea – “segna una nuova fase nella definizione, da parte dell’Unione Europea, di un approccio comune alle esportazioni di armi, quale parte integrante della politica estera e di sicurezza comune”.

In effetti, il primo anno di “rodaggio” ha consentito di meglio comprendere l’atteggiamento assunto dagli Stati membri in una materia così delicata e complessa, permettendo – come si è già avuto modo di sottolineare – l’acquisizione di dati e di elementi di valutazione reciprocamente utili.

Si tratterà di affinare ulteriormente modalità e procedure di attuazione, con particolare riguardo alla definizione di una lista comune dei materiali di armamento, in modo da rendere il codice uno strumento sempre più rispondente alle esigenze non soltanto dei “15” ma anche degli altri Paesi esterni all’Unione che hanno dichiarato di aderire ai principi del codice stesso.

C. AUTORIZZAZIONI ALLE ESPORTAZIONI: DATI STATISTICI

Nell’anno 1999, sono state rilasciate complessivamente 676 autorizzazioni, di cui 495 per l’esportazione definitiva, 116 per l’esportazione temporanea e 65 proroghe.

Le autorizzazioni per l’esportazione definitiva hanno riguardato materiali d’armamento per un valore di 2724,339 miliardi di Lire. Di questi, 128,224 miliardi di Lire risultano contabilizzati ai soli fini doganali (senza regolamento finanziario). Sottratta tale ultima voce, il valore effettivo delle autorizzazioni rilasciate è stato pertanto pari a 2.596,175 miliardi di Lire.

Rispetto ai dati relativi alle esportazioni autorizzate nell’anno 1998, pari a 1.838,323 miliardi di Lire (al netto delle contabilizzazioni ai soli fini doganali), emerge un notevole incremento nel valore, in termini nominali, delle autorizzazioni alle esportazioni definitive. La differenza, pari a 757,852 miliardi di lire, corrisponde infatti ad un aumento del 41,22% del valore registrato nella relazione dell’anno scorso. Questo dato, all’apparenza significativo, soprattutto se paragonato, oltre che ai valori del 1998, anche al valore medio annuo delle esportazioni autorizzate dal 1990 al 1998 - pari a 1939 miliardi di Lire - necessita tuttavia di un esame più attento. Dall’analisi dei dati emerge con immediatezza come tale variazione sia dovuta alla notevole incidenza determinata da un’unica operazione sul valore totale delle autorizzazioni rilasciate: si tratta di un’operazione, nei confronti degli Emirati Arabi Uniti per un valore di 1247 miliardi di Lire, relativa ad apparati elettronici aviotrasportati. Va peraltro rilevato che

in tale valore è compresa, per un importo di circa 700 miliardi di Lire, una quota di materiale di produzione francese.

Escludendo tale commessa, i dati confermano l'andamento abbastanza lineare che da alcuni anni caratterizza il settore dell'esportazione italiana di materiali d'armamento.

Questa constatazione risulta, peraltro, suffragata dai dati contenuti nell'ultima edizione dell'annuario del SIPRI¹ che attribuisce all'Italia, nel 1998, un volume di esportazioni del valore di 298 milioni di dollari. Tale valore, se paragonato ai 306 milioni di dollari registrati nel 1994, conferma che il trend delle esportazioni è stato abbastanza costante. Neppure la valutazione risulta diversa se i valori del 1998 vengono messi a confronto con quelli del 1997, pari a 442 milioni di dollari: in questo caso, infatti, l'evidente decremento nel valore nominale corrisponde, a ben vedere, ad una flessione generalizzata nell'interscambio mondiale di tali materiali (il valore totale degli interscambi in questo settore è di 21944 milioni di dollari nel 1998 e di 27416 nel 1997).

A completamento di questa valutazione complessiva, sempre in base ai dati forniti dall'istituto svedese, si può osservare che l'Italia, nell'arco temporale 1994-98, si colloca all'ottavo posto tra i Paesi maggiori esportatori di materiali per la difesa, in base ad una classifica guidata da Stati Uniti d'America seguiti da Russia, Francia, Gran Bretagna, Germania, Cina e Paesi Bassi².

¹ "SIPRI (Stockholm International Peace Research Institute) Yearbook 1999". I dati sono riportati in milioni di dollari, con il valore del dollaro del 1990 a prezzi costanti.

² Questi i valori nell'arco quinquennale 1994-98, espressi in milioni di dollari : USA: 53.882; Russia: 12260; Francia: 10585; GB: 8.913 ; Germania: 7.211; Cina: 2.826; Paesi Bassi: 2.344; Italia: 1.742.

Al fine di analizzare in modo organico l'insieme delle esportazioni di materiali d'armamento nell'anno 1999, risulta di particolare interesse l'osservazione dei dati concernenti la ripartizione per valore delle autorizzazioni rilasciate (vedi grafico V).

Su un totale di 495 autorizzazioni all'esportazione definitiva rilasciate per complessivi 2.596, 175 miliardi di lire:

- 345 autorizzazioni, pari al 69,69 % del totale, sono state concesse per operazioni di valore inferiore ai 500 milioni di lire. Il valore complessivo di tali materiali ammonta a 28,568 miliardi di lire, l'1,1% del valore totale delle esportazioni definitive autorizzate;
- 88 autorizzazioni, pari al 17,77 % del totale, sono state concessè per operazioni di valore compreso tra i 500 milioni e i 3 miliardi di lire. Il valore complessivo di tali materiali ammonta a 118,349 miliardi di lire, il 4,55% del valore totale delle esportazioni definitive autorizzate;
- 62 autorizzazioni, pari al 12,52 % del totale, sono state concesse per operazioni di valore superiore ai 3 miliardi di lire. Il valore complessivo di tali materiali ammonta a 2.449,258 miliardi di lire, il 94,34% del valore totale delle esportazioni definitive autorizzate;

Tale analisi conferma l'andamento delle esportazioni italiane di materiale d'armamento già riscontrato l'anno precedente: quasi il 70% delle autorizzazioni ha riguardato operazioni di importo contenuto, per la maggior parte attinenti a parti di ricambio relative a vecchie commesse o integrative di precedenti esportazioni.

Le operazioni di importo superiore ai 3 miliardi, precisamente 2.449,258 miliardi, hanno inciso solamente per il 12% del totale. Può essere di qualche interesse notare che tale valore, depurato della commessa più significativa, corrisponde quasi esattamente al valore riscontrato per il 1998, anch'esso al netto dell'operazione di maggior rilievo riscontrata quell'anno.

In allegato sono riportati gli elenchi concernenti le autorizzazioni all'esportazione definitiva rilasciate nel periodo oggetto di analisi, suddivise per Paese di destinazione, in ordine di valore (tabella I) e di categoria (tabella A, con annessi quadri di riepilogo: A1 per gli operatori e A2 per aree geografiche e Paese di destinazione).

I primi dieci Paesi, risultati i maggiori destinatari, per valore complessivo³, di autorizzazioni all'esportazione definitiva sono i seguenti:

1. Emirati Arabi Uniti – 1274,260 miliardi (16 autorizzazioni), pari al 49,08%;
2. Germania – 301,475 miliardi (38 autorizzazioni), pari al 11,61%;
3. Spagna – 181,843 miliardi (33 autorizzazioni), pari al 7%;
4. Argentina – 104,431 miliardi (5 autorizzazioni), pari al 4,02%;
5. Bulgaria – 94,582 miliardi (1 autorizzazione), pari al 3,64%;
6. Cipro – 61,708 miliardi (5 autorizzazioni), pari al 2,38%;
7. Stati Uniti d'America – 55,986 miliardi (43 autorizzazioni), pari al 2,16%;
8. Venezuela – 55,268 miliardi (10 autorizzazioni), pari al 2,13%;
9. Francia – 49,169 miliardi (23 autorizzazioni), pari al 1,89%;
10. Romania – 36,622 miliardi (2 autorizzazioni), pari al 1,41%;

Il fenomeno della concentrazione delle esportazioni verso un solo Paese, già messo in evidenza nella Relazione dello scorso anno, risulta nella presentazione dei dati dell'anno 1999, non solo confermato ma addirittura accentuato. Un'unica ingente operazione verso gli Emirati Arabi Uniti (1247,439 miliardi di lire, da sola il 48,04% del totale) nel mentre condiziona l'indagine statistica relativa all'insieme dei Paesi destinatari di autorizzazioni all'esportazione definitiva di materiali per la difesa, non rivela – analogamente a quanto evidenziato nella relazione per il 1998 nel caso della Siria – alcuna particolare tendenza innovativa nella politica esportativa della nostra industria nazionale.

³ Cfr. tabella 01. Per i contratti denominati in valuta estera si è applicato il cambio medio del mese di riferimento.

Analizzando invece l'elenco dei Paesi dal secondo posto in poi, si può osservare come si sia consolidato il rapporto con la Germania, nei confronti della quale nell'anno in esame il valore delle autorizzazioni ha superato l'11% del totale confermando un andamento in crescita da almeno un biennio.

Significativo, altresì, è l'incremento delle autorizzazioni all'esportazione verso la Spagna, passata dai 18,168 miliardi Lire (23 autorizzazioni) corrispondente ad un modesto 0,9% di incidenza sull'ammontare totale nel 1998, ai 181,843 miliardi, corrispondenti al 7%, nel periodo in esame.

Di segno opposto le variazioni nei valori delle nostre esportazioni verso Francia e Stati Uniti d'America. Nel primo caso, il valore delle autorizzazioni rilasciate nel 1998 corrispondeva al 13,15% del totale, per 241,755 miliardi di lire, mentre nel 1999 il valore scende al 1,89% del totale per 49,169 miliardi di lire. Analogamente, verso gli Stati Uniti d'America il valore delle autorizzazioni ammontava a 155,524 miliardi nel 1998, pari al 8,46% del totale, mentre nel 1999 il valore scende a 55,986 miliardi pari al 2,16% del totale;

Sulla base del valore contrattuale delle esportazioni definitive autorizzate, espresso in miliardi di lire, le prime venti aziende esportatrici nel 1999 sono risultate le seguenti:

1. Elettronica S.p.A.	1.252,516 mld.	(48,24%)
2. Whitehead Alenia Sistemi Subacquei S.p.A	274,698 mld.	(10,58%)
3. Finmeccanica S.p.A.	217,619 mld.	(8,38%)
4. Alenia Marconi Systems (già Alenia Systems S.p.A.)	176,869 mld.	(6,81%)
5. Marconi Communications S.p.A. (già Marconi S.p.A. fino al 25/09/98)	171,669 mld.	(6,61%)
6. Consorzio Iveco Fiat-Oto Melara	110,696 mld.	(4,26%)
7. Aermacchi S.p.A.	52,232 mld.	(2,01%)
8. Iveco Fiat S.p.A.	48,553 mld.	(1,87%)
9. Simmel Difesa S.p.A.	46,224 mld.	(1,78%)
10. Oerlikon-Contraves S.p.A.	38,362 mld.	(1,48%)
11. S.E.I. Società Esplosivi Industriali S.p.A.	34,144 mld.	(1,32%)
12. SEPA S.p.A. (I.S.I. fino al 01/08/96)	34,064 mld.	(1,31%)
13. Elmer S.p.A.	27,494 mld.	(1,06%)
14. FIAR - Fabbrica Italiana Apparecch. Radiad. Sp.A.	21,023 mld.	(0,81%)
15. Aerea S.p.A.	16,250 mld.	(0,63%)
16. Laben S.p.A.	15,165 mld.	(0,58%)
17. Calzoni S.p.A.	11,465 mld.	(0,44%)
18. Marconi Industrial Services S.p.A.	4,849 mld.	(0,19%)
19. Salver S.R.L.	4,702 mld.	(0,18%)
20. Sicamb S.p.A.	4,162 mld.	(0,16%)

Aree e Paesi destinatari delle esportazioni definitive autorizzate

Tabulato A2 e grafici da I a IV

Il tabulato A2 con gli allegati grafici numerati da I a IV fornisce la suddivisione per aree geografiche delle esportazioni definitive autorizzate nel 1999, con l'indicazione dei singoli Paesi, del numero di autorizzazioni verso ciascuno di essi e dell'ammontare delle relative commesse.

PAESI NATO

Verso i Paesi membri dell'Alleanza Atlantica il valore delle esportazioni definitive autorizzate nell'anno in esame si attesta a 718,106 miliardi di Lire (per 260 autorizzazioni) che corrispondono al 27,66% del totale del valore delle operazioni autorizzate.

L'analisi dei dati relativi alle autorizzazioni alle esportazioni definitive verso i Paesi NATO nel 1999 conferma la tendenza alla contrazione che ha caratterizzato questo tipo di operazioni nei primi anni novanta (dall'81,26% del 1993 al 30,65% del 1996). Come rilevato nella Relazione dello scorso anno, tale andamento decrescente era parso mutare di direzione nel biennio 1997-98 allorché la percentuale aveva raggiunto il 43,08% del valore totale delle autorizzazioni rilasciate, ma i valori riscontrati quest'anno, interrompendo la tendenza in aumento, si pongono in linea con l'andamento degli anni precedenti.

All'interno dell'Alleanza Atlantica le esportazioni definitive sono dirette per la maggior parte (41,98% del totale) verso la Germania, la quale nel 1998 risultava destinataria solo del 12,12% delle esportazioni in ambito NATO. All'opposto, la Francia, che nel 1998 rilevava per il 30,53% delle autorizzazioni, nell'anno in esame vede ridotta la sua quota al 6,85%.

Notevole è anche la parte di autorizzazioni alle esportazioni destinate alla Spagna che dal 2,29% del 1998 cresce al 25,32%, così come un forte incremento si registra nelle esportazioni verso il Canada passate dai 2,334 miliardi dell'anno scorso ai 27,673 miliardi di quest'anno.

Si riduce, invece, in maniera cospicua la quota destinata agli Stati Uniti d'America che dal 19,64%, corrispondente a 155,524 miliardi, dell'anno scorso passa al 7,80% del 1999, pari a 55,986 miliardi. Analogamente, il valore delle autorizzazioni all'esportazione definitiva verso la Gran Bretagna scende da 116, 291 miliardi del 1998, pari al 14,69% di incidenza, ai 19,699 miliardi di quest'anno corrispondenti ad un valore percentuale del 2,74. Un ulteriore calo lo registrano le esportazioni verso la Danimarca: dai 13,651 miliardi del 1998 ai 6,823 miliardi del 1999.

E' confermata, invece, l'incidenza percentuale delle esportazioni verso la Norvegia: dal 4,03%, pari a 31,931 miliardi, dell'anno scorso al 3,98%, pari a 28,591 miliardi, di quest'anno.

PAESI MEMBRI DELL'UNIONE EUROPEA

Il valore delle esportazioni definitive nei confronti dei Paesi membri dell'Unione Europea è di 597,428 miliardi di Lire (per 185 autorizzazioni) che corrispondono al 23,01% del totale del valore delle operazioni autorizzate.

Tali valori confermano l'andamento crescente che ha cominciato a caratterizzare le esportazioni in quest'area dal 1997, quando la tendenza negativa, che sino al 1996 aveva connotato questa analisi, veniva per la prima volta ribaltata registrando il valore di 527,302 miliardi, divenuti 531,869 miliardi nel 1998.

La ripartizione delle esportazioni tra i quattordici Paesi membri vede la Germania come destinataria del 50,46% del valore totale delle autorizzazioni (301,475 miliardi) in notevole aumento rispetto allo scorso anno quando la quota era solamente del 18,04% del totale. Al contrario, la Francia che nel 1998 rappresentava la destinazione principale con il 45,45%, quest'anno rileva solamente per l'8,23% (49,169 miliardi).

Da sottolineare che la Spagna risulta destinataria del 30,44% del valore totale delle autorizzazioni alle esportazioni italiane (181,843 miliardi) posizionandosi, anche in quest'area, ai primi posti a differenza dei valori registrati lo scorso anno quando la percentuale era del 3,42%.

La Gran Bretagna, con il 3,30% corrispondente a 19,699 miliardi, e la Grecia, con l'1,80% corrispondente a 10,769 miliardi, chiudono il gruppo dei principali Paesi comunitari destinatari di autorizzazioni all'esportazione definitiva. La quota rimanente di esportazioni si distribuisce in modo abbastanza uniforme tra Austria (7,706 miliardi quest'anno, 2,062 nel 1998), Paesi Bassi (6,998 miliardi quest'anno, 20,274 nel 1998) e Danimarca (6,823 miliardi).

PAESI NON NATO

Il valore delle esportazioni definitive autorizzate verso i Paesi non appartenenti all'Alleanza Atlantica ammonta a 1878,069 miliardi di lire, pari al 72,34% del valore totale delle autorizzazioni rilasciate. Rispetto ai dati riportati nel 1998, è evidente un notevole incremento dei valori (831,619 miliardi di Lire di differenza in positivo e la percentuale che cresce di ben 15,42 punti) ma, come più volte ricordato in queste pagine, tale aumento risulta fortemente condizionato da quell'unica autorizzazione di esportazione verso gli Emirati Arabi Uniti che incide percentualmente per il 66,42% sul valore totale delle autorizzazioni alle esportazioni definitive verso i Paesi extra NATO.

Paesi dell'Europa Centro-Orientale

Il valore complessivo delle autorizzazioni all'esportazione verso quest'area scende dai 152,512 miliardi di Lire del 1998 ai 132,032 di quest'anno, passando dalla percentuale dell'8,30% a quella del 5,09%. Si registra dunque una flessione dopo l'incoraggiante valore dello scorso anno che, come già sottolineato nella Relazione 1998, faceva pensare ad un ritorno delle esportazioni verso quest'area ai positivi livelli del 1996 (440,383 miliardi).

Se però i dati del 1996 e quelli del 1998 evidenziavano importanti commesse destinate alla Repubblica Ceca, questa stessa non figura tra i destinatari di autorizzazioni all'esportazione definitiva nel 1999. Al contrario, rilevante è la posizione della Bulgaria che, con una sola autorizzazione, oltre a costituire il principale destinatario dell'area, occupa il quinto posto nella graduatoria generale dei Paesi importatori di materiali per la difesa dall'Italia con 94,582 miliardi.

Paesi dell'Estremo Oriente

I dati di quest'anno evidenziano una leggera ripresa del valore delle autorizzazioni alle esportazioni definitive verso quest'area rispetto ai dati decisamente negativi registrati lo scorso anno. Nel 1999 infatti, il dato di 109,244 miliardi di Lire dell'anno scorso, cresce a 175,700 registrando un incremento percentuale dello 0,83% (dal 5,94% del 1998 al 6,77 del 1999).

Tra i singoli Paesi dell'area, la quota-valore maggiore delle autorizzazioni all'esportazione definitiva spetta al Bangladesh (nel 1998 rilevante solo per 0,116 miliardi), destinatario di materiale per la difesa per 31,786 miliardi.

Da notare, l'incremento rispetto allo scorso anno del valore delle autorizzazioni all'esportazione definitiva verso la Cina, passato dai 0,106 del 1998 ai 22,087 miliardi del 1999, e la diminuzione dell'analogo valore verso Taiwan le cui importazioni di materiali per la difesa dall'Italia scendono dai 6,866 dello scorso anno ai 3,536 miliardi registrati quest'anno.

Analogamente, prendendo in considerazione i valori riscontrati nelle operazioni verso l'India, si registra una diminuzione relativamente esigua (da 9,930 nel 1998 a 7,993 miliardi nel 1999) se confrontata con i dati riguardanti il Pakistan. Nei confronti di questo Paese quest'anno non risultano essere state rilasciate autorizzazioni all'esportazione definitiva a differenza del 1998 quando il valore delle autorizzazioni all'esportazione definitiva ammontava a 28,011 miliardi. Al riguardo, va tuttavia rilevato che l'atteggiamento di appropriata cautela adottato nel secondo semestre dell'anno in relazione alla situazione di tensione venutasi a determinare tra India e Pakistan ha fortemente condizionato il rilascio di autorizzazioni alla esportazione definitiva verso questi Paesi.

Singapore (26,429 miliardi quest'anno e 31,199 lo scorso) e Malaysia (25,647 miliardi quest'anno e 24,526 lo scorso) si confermano buoni mercati per l'industria italiana della difesa.

Paesi dell'America Centromeridionale

Il valore complessivo delle esportazioni verso quest'area è di 161,354 miliardi di Lire che equivalgono al 6,22% del totale generale. Rispetto ai 186,666 miliardi, corrispondenti al 10,15% del totale, riportati nella Relazione 1998 è riscontrabile una flessione non tale, comunque, da riproporre i valori, abbastanza contenuti, del 1997 (77,032 miliardi).

Rispetto ai dati dello scorso anno risultano invertite le quote spettanti a Brasile e Argentina: il primo scende dai 91,345 miliardi del 1998 ai 616 milioni del 1999 mentre la seconda sale dagli 8 milioni della passata stagione ai 104,431 miliardi della presente rilevazione.

In crescita anche il valore delle autorizzazioni all'esportazione definitiva verso il Venezuela che dai 33,046 miliardi del 1998 vede salire la propria quota a 55,268 miliardi collocandosi al secondo posto tra i Paesi dell'area.

Non vengono invece confermati i positivi risultati della passata stagione nei confronti di Perù (34,836 miliardi), Colombia (10,517 miliardi) e Messico (14,160 miliardi). Verso i primi due, infatti, il valore delle autorizzazioni risulta del tutto esiguo, mentre nei confronti del Messico non risultano quest'anno essere state rilasciate autorizzazioni all'esportazione definitiva.

Paesi dell'Africa Settentrionale e Vicino e Medio Oriente

Come nella relazione del 1998, anche quest'anno questa area risulta la prima nella graduatoria per grandi settori geografici con un ammontare complessivo delle autorizzazioni alle esportazioni definitive di 1.383, 294 miliardi di Lire pari al 53,28% del valore totale delle autorizzazioni rilasciate.

Come già più volte sottolineato nelle pagine precedenti, un tale significativo risultato si deve attribuire all'enorme rilevanza di quell'unica commessa verso gli Emirati Arabi Uniti del valore di 1.247,439 miliardi che, da sola, rileva per il 67,84% del valore totale delle autorizzazioni alle esportazioni definitive di materiale d'armamento verso i Paesi non NATO.

Abbastanza significativo è anche il dato riguardante Cipro con un totale di 61,708 miliardi rispetto al valore, alquanto più modesto, dello scorso anno.

Un buon incremento si registra anche per le esportazioni verso l'Egitto passate da 4,658 miliardi a 8,803 miliardi e verso il Kuwait passate da 2,480 miliardi a 4,309 miliardi.

Paesi dell'Africa Centrale e Meridionale

Pur registrando un aumento (1,864 miliardi di Lire nel 1998), la quota di valore delle autorizzazioni all'esportazione definitiva verso quest'area rimane alquanto esigua anche nel 1999: verso i Paesi in questione sono state autorizzate esportazioni per 10,658 miliardi che costituiscono lo 0,41% del totale.

Di questa quota, la quasi totalità (9,532 miliardi) è relativa al Ghana che nel 1998 non risultava destinatario di alcuna autorizzazione all'esportazione definitiva di materiale d'armamento italiano. Risulta in leggero aumento la quota di valore destinata al Sud Africa (1,745 miliardi nel 1998 contro i 1,100 miliardi del 1999).

Paesi dell'Oceania

Il valore delle autorizzazioni all'esportazione definitiva rilasciate è di 21,348 miliardi di Lire. Rispetto ai valori riscontrati nel biennio precedente, corrispondenti a 5,194 miliardi del 1997 e a 8,769 miliardi del 1998, si registra dunque un incremento superiore al doppio dovuto principalmente alla parziale ripresa delle importazioni da parte dell'Australia che pur, non ritornando ai livelli del 1995 (84,5 miliardi), conferma l'interruzione della tendenza negativa culminata nei 5,075 miliardi del 1997.

PROGRAMMI DI COPRODUZIONE

Per quanto riguarda infine le attività di movimentazione connesse ai programmi di coproduzione, va rilevato che nel 1999 sono state rilasciate autorizzazioni all'esportazione definitiva per un valore complessivo di 58,468 miliardi di Lire.

Dette autorizzazioni, in numero di 8, sono state rilasciate a destinazione di tre Paesi NATO (Francia, Germania, Gran Bretagna) e di un Paese non membro dell'alleanza (Arabia Saudita).

Le autorizzazioni a titolo di coproduzione (coproduzioni di sistemi d'armamento destinati in parte alle FF.AA. italiane) hanno coperto il 2,25% del valore totale delle autorizzazioni, l'8,08% di quelle verso Paesi NATO e il 9,7% di quelle verso gli Stati membri dell'Unione Europea.

Le destinazioni principali di queste autorizzazioni sono state: la Francia che, destinataria di 4 autorizzazioni nel quadro dei programmi MILAS, MU-90 e HELIOS per un valore complessivo di 38,109 miliardi, rileva per il 65,18% del valore totale e la Germania che risulta destinataria di un'unica autorizzazione, nell'ambito del programma MU-90, del valore di 19,683 miliardi, equivalenti al 33,66% del totale. Segue la Gran Bretagna che, con una sola autorizzazione relativa al programma Tornado del valore di 400 milioni di Lire, risulta destinataria dello 0,68% del valore totale. Due autorizzazioni, entrambe in esecuzione del programma Tornado, sono state rilasciate anche all'Arabia Saudita per un valore di 276 milioni di Lire ed un incidenza dello 0,47% sul valore totale.

Nel corso del 1999 le aziende partecipanti, per conto dello Stato italiano, ai programmi di collaborazione intergovernativa per la realizzazione di sistemi d'arma destinati a far fronte alle esigenze delle Forze Armate italiane, hanno continuato ad avvalersi della procedura di controllo (ex art. 1, comma 9, lett. b) della Legge 185/90) la cui applicazione viene decisa in apposite riunioni di servizi al fine di snellire la movimentazione di materiali inerente tali programmi. Ne consegue che le operazioni attinenti alle coproduzioni summenzionate non sono ricomprese nei 58,468 miliardi relativi ai programmi di coproduzione internazionale ma, una volta ultimato ogni singolo programma di cooperazione, l'autorizzazione all'esportazione definitiva verrà rilasciata sulla base della ripartizione effettuata tra i Governi destinatari.

D. AUTORIZZAZIONI ALL'IMPORTAZIONE. CERTIFICATI INTERNAZIONALI DI IMPORTAZIONE

Si forniscono qui di seguito, con richiami ad elaborazioni informatiche di cui si uniscono i relativi tabulati⁴, i dati concernenti le autorizzazioni alle importazioni di materiale di armamento rilasciate nel corso del 1999.

Nel periodo 1 gennaio - 31 dicembre 1999, sono state rilasciate complessivamente 151 autorizzazioni, di cui 58 di importazione definitiva, 66 di importazione temporanea e 27 proroghe.

Il valore complessivo dei materiali di cui è stata autorizzata l'importazione definitiva è stato di 87,209 miliardi di Lire. Di questi, 61,076 miliardi di Lire risultano contabilizzati ai soli fini doganali. Sottratta tale ultima voce, il valore effettivo delle autorizzazioni rilasciate è stato pertanto di 26,133 miliardi di Lire, suddiviso in 25,170 miliardi di Lire, pari al 96,32% del valore totale, da Paesi NATO, e 0,963 miliardi di Lire, pari al 3,68% del valore totale, da Paesi extra NATO.

Per quanto riguarda il numero delle autorizzazioni all'importazione definitiva rilasciate (n. 49), l'area NATO rileva per l'84,48%.

Quanto poi ai singoli Paesi, in area NATO, la Germania risulta il maggior esportatore verso l'Italia con 16,229 miliardi di Lire di autorizzazioni all'importazione definitiva rilasciate (pari al 64,47% del valore in ambito Alleanza, e al 62,10% del valore totale). Segue la Repubblica Ceca che, entrata a far parte della Nato nel corso dell'anno in esame, rileva per 3,277 miliardi (pari al 13,02% del valore in ambito Alleanza e al 12,54% sul totale). Al terzo posto, gli Stati Uniti d'America dai quali sono state autorizzate importazioni definitive per 2,674 miliardi, in flessione rispetto al dato del 1998 pari a 10,793 miliardi di Lire.

Dai Paesi non aderenti all'Alleanza Atlantica, gli unici dati rilevanti riguardano le autorizzazioni all'importazione definitiva dal Kuwait, pari a 394 milioni di Lire (l'1,51% del valore totale delle importazioni definitive), e dal Venezuela, pari a 200 milioni di Lire (lo 0,76%).

⁴ Autorizzazioni all'importazione definitiva: tab. C, in ordine di impresa; tab. C1, riepilogo per operatori, tab. C2, riepilogo per Paesi.
Autorizzazioni all'importazione temporanea: tab. D, in ordine di impresa; tab. D1, riepilogo per operatori; tab. D2, riepilogo per Paesi.

Per quanto concerne le autorizzazioni all'importazione temporanea e successiva riesportazione, va considerato che di massima tali operazioni sono effettuate senza regolamento finanziario; ne consegue che i relativi valori non contribuiscono alla determinazione dell'importo complessivo.

Da segnalare infine che nel 1999 sono stati rilasciati 248 Certificati Internazionali di Importazione.

E. TRANSITI

Nel 1999 non è stata rilasciata alcuna autorizzazione.

LEGENDA

NR	CATEGORIA MATERIALI	VALUTE	
0	MATERIALI NUCLEARI	ATS	SCELLINO AUSTRIACO
1	ARMI PORTATILI	AUD	DOLLARO AUSTRALIANO
2	ARMI ED ARMAMENTO DI GROSSO CALIBRO	BEF	FRANCO BELGA
3	MUNIZIONI	CAD	DOLLARO CANADESE
4	BOMBE, SILURI, RAZZI, MISSILI ED ACCESSORI	CHF	FRANCO SVIZZERO
5	APPARECCHIATURE PER LA DIREZIONE DEL TIRO	DEM	MARCO TEDESCO
6	VEICOLI E RELATIVI EQUIPAGGIAMENTI	DKK	CORONA DANESE
7	AGENTI TOSSICOLOGICI, GAS LACRIMOGENI	ESP	PESETA SPAGNOLA
8	ESPLOSIVI E COMBUSTIBILI MILITARI	FIM	MARCO FINLANDESE
9	NAVI DA GUERRA	FRF	FRANCO FRANCESE
10	AEROMOBILI	GBP	STERLINA
11	APPARECCHIATURE ELETTRONICHE	GRD	DRACMA GRECA
13	MATERIALI E COSTRUZIONI BLINDATE	IEP	LIRA IRLANDESE
14	MATERIALI PER L'ADDESTRAMENTO MILITARE		
15	APPARECCHIATURE PER LA VISIONE D'IMMAGINI		
16	PEZZI FORGIATI, PEZZI FUSI E SEMILAVORATI		
17	APPARECCHIATURE VARIE, MATERIALI E BIBLIOTECHE		
18	APPARECCHIATURE E TECNOLOGIA PER LA PRODUZIONE		
20	APPARECCHIATURE CRIOGENICHE		
23	SISTEMI D'ARMA AD ENERGIA DIRETTA		
24	SOFTWARE		
26	SISTEMI D'ARMA AD ENERGIA CINETICA		

XIII LEGISLATURA - DISEGNI DI LEGGE E RELAZIONI - DOCUMENTI

M.A.E.
U.A.M.A.

ELENCO, PER PAESE DI DESTINAZIONE, DELLE AUTORIZZAZIONI ALL'ESPORTAZIONE DEFINITIVA RILASCIATE NEL PERIODO 01.01.99 / 31.12.99

QUADRO RIASSUNTIVO

TAB 01

Pag. 1

PAESE DI DESTINAZIONE	TOTALE AUTORIZZAZ.	TOTALE VALORE (MLD/Lire)	INCIDENZA % SU AMMONTARE TOT.
EMIRATI ARABI UNITI	16	1,274,260	49,08
GERMANIA	38	301,475	11,61
SPAGNA	33	181,843	7,00
RUSSEINA	5	104,431	4,02
RUSSIA	1	94,382	3,64
CIPRO	3	61,708	2,38
STATI UNITI D'AMERICA	43	55,986	2,16
VENEZUELA	10	55,268	2,13
FRANCIA	25	49,169	1,89
ROMANIA	5	36,922	1,41
BANGLADESH	5	31,406	1,22
MORVEGIA	1	28,377	1,10
BRUNEI	1	25,773	1,02
CAHADA	13	24,629	0,95
SINGAPORE	19	22,647	0,88
MALAYSIA	6	22,087	0,85
TURCHIA	2	21,335	0,82
GRAN BRETAGNA	21	19,699	0,76
THAILANDIA	20	15,950	0,61
AUSTRALIA	6	15,437	0,59
GRECIA	26	10,769	0,41
GHANA	2	9,532	0,37
EGITTO	9	8,803	0,34
FILIPPINE	2	8,250	0,32
INDIA	2	7,993	0,31
AUSTRIA	15	7,706	0,30
GLANDA	2	6,998	0,27
DANIMARCA	13	6,823	0,26
NUOVA ZELANDA	12	5,910	0,23
MAROCCO	9	5,333	0,21
IRLANDA	7	4,892	0,19
LUSSEMBURGO	1	4,671	0,18
KOREA DEL NORD	1	4,309	0,17
KOREA DEL SUD	19	3,024	0,12
ALGERIA	4	2,533	0,10
TAIWAN	5	2,216	0,09
BELGIO	2	2,111	0,08
SVIZZERA	2	1,631	0,06
GIAPPONE	3	1,300	0,05
SUD AFRICA	1	1,099	0,04
ARABIA SAUDITA	3	0,937	0,04
BAHRAIN	3	0,768	0,03
TUNISIA	1	0,616	0,02
BRASILE	3	0,566	0,02
OMAN	1	0,509	0,02
SLOVENIA	1	0,437	0,02
CILE	4	0,370	0,01
PERU	4	0,369	0,01
FINLANDIA	2		

XIII LEGISLATURA - DISEGNI DI LEGGE E RELAZIONI - DOCUMENTI

H.A.E.
U.A.H.A.
ELENCO, PER PAESE DI DESTINAZIONE, DELLE AUTORIZZAZIONI ALL'ESPORTAZIONE DEFINITIVA RILASCIATE NEL PERIODO 01.01.99 / 31.12.99

TAB 01

QUADRO RIASSUNTIVO

Pag. 2

PAESE DI DESTINAZIONE	TOTALE AUTORIZZAZ.	TOTALE VALORE (MLD/Lire)	INCIDENZA % SU AMMONTARE TOT.
GIORDANIA	1	0,337	0,01
POLONIA	1	0,320	0,01
SVEZIA	3	0,260	0,01
COLOMBIA	1	0,232	0,01
ITALIA	1	0,142	0,01
ISRAELE	3	0,125	0,00
GUINEA (CAPITALE CONAKRY)	1	0,027	0,00
QATAR	1	0,006	0,00
NIGER	1	0,004	0,00

TOT. AUTORIZZAZIONI ALL'ESPORTAZIONE : 495

TOT. CONTROLVALORE IN MLD/LIRE EFFETTIVI : 2.596,175 (di cui 58,468 Mld/Lire pari al 2,25% relativi a Programmi di Cooperazione Internazionale)

TOT. CONTROLVALORE IN MLD/LIRE FINI DOG. : 128,224

XIII LEGISLATURA - DISEGNI DI LEGGE E RELAZIONI - DOCUMENTI

AUTORIZZAZIONI RILASCIATE NEL PERIODO 01.01.99 / 31.12.99
PER OPERATORI

MINISTERO DEGLI AFFARI ESTERI
Tipo di operazione: Esportazione Definitiva(EX)

TAB A

Denominazione Operatore	Cod. Val.	Ammontare	Pag. 1	Flag Controv. Dos. Mid/Life	Quantita'	Unita' Mis.	Materiali oggetto del contratto	Cat Rif
AEREA S.P.A.	ITL	1.158.960.000 M	1,159		12	NUMERO	HLS(LH) WITH HLRU P/N 328A 7503-00	10
					14	NUMERO	HLS(RH) WITH HLRU P/N 328A 7504-00	10
					192	NUMERO	CONNECTOR FLANGE P/N 32897700-00	10
					226	NUMERO	FIXING HOLTS P/N 812837	10
					302	NUMERO	ADAPTER KIT P/N 309A 7724-00	10
					20	NUMERO	RICAMBI TRAVETTI CLDERU PER VELIVOLI MB 339	10
					1	NUMERO	PARTI PER ELICOTTERO BELL412 - HL-7-70	04
					1	NUMERO	PARTI PER ELICOTTERO BELL412 - CLEANING SET	04
					1	NUMERO	PARTI PER ELICOTTERO BELL412 - ELECTRICAL TESTER	04
					2	NUMERO	STGAT C7800Y (PDR PER ELICOTTERO MB500)	10
					2	NUMERO	STGAT C7800Y (PDR PER ELICOTTERO MB500)	10
					205	NUMERO	STRUMENTAZIONE ED APPARECCHIATURE VELIVOLO AV-8B HARRIER	10
					2420	NUMERO	TUBI LANCIO PER M41 S4	04
					384	NUMERO	ATTREZZATURE DI CONSUMO PER L'EFFETTUAZIONE DI PROVE	04
					83	NUMERO	TUBI DI LANCIO PER M41	04
					100	NUMERO	MEV MULTI MISSILE LAUNCHER (STUDI DI FATTIBILITA')	04
					25	NUMERO	PDR PER TRAVETTI CLDERU E BRD-4-2 CRV 47 PER VELIV. MB339C	10
					6	NUMERO	SUPPORTI PER PILONI VELIVOLI AV-8B HARRIER PLUS II	10
					30	NUMERO	COMPONENTI PER CONTENITORI AVIO TRASPORTABILI PER MITRAGLIAT	10
					32	NUMERO	MOSE BARREL EXTENSION	10
					679	NUMERO	PDR PER LANCIARAZZI LAU-7A	10
					5000	NUMERO	PARTI DI RICAMBIO PER VELIVOLI MB 326	10
					250	NUMERO	ATTREZZATURE DI SUPPORTO PER VELIVOLI MB 326	10
					1000000	NUMERO	PARTI DI RICAMBIO VELIVOLO MB 339	10
					15000	NUMERO	ATTREZZATURE DI SUPPORTO VELIVOLO MB 339	10
					500	NUMERO	MANUALI TECNICI	10
					40000	NUMERO	PARTI DI RICAMBIO PER VELIVOLI MB 339	10
					73000	NUMERO	ATTREZZATURE DI SUPPORTO PER VELIVOLI MB 339	10
					100000	NUMERO	PARTI DI RICAMBIO PER VELIVOLO MB 339	10
					20000	NUMERO	ATTREZZATURE DI SUPPORTO PER VELIVOLO MB 339	10
					38000	NUMERO	PARTI DI RICAMBIO PER VELIVOLO S211	10
					3	NUMERO	ED. PREZZAZIONE DI SUPPORTO A TERRA PER VELIVOLI MB 326	10
					3	NUMERO	BANCO IDRAULICO 54 18-P/N 52-1500001	10
					3	NUMERO	BANCO IDRAULICO 54 18-P/N 52-1500001	10
					70000	NUMERO	COMPONENTI ATTREZZATURE E PDR PER VELIVOLO MB 339	10
					50000	NUMERO	PDR PER VELIVOLO MB 326	10
					50	SET	PUBBLICAZIONI TECNICHE PER VELIVOLI MB 326 E MB 339	10
					80000	NUMERO	PDR PARTI STRUMENTALI ED ACCESSORI PER VELIVOLI S211	10
					1	NUMERO	TURBO AMPLIFICATORE ONDA PROGRESSIVA TIPO ET 3522/A	10
					8	NUMERO	TURBO ELETRONICO TIPO MAGNETRON ET 131D	05
					2	NUMERO	TURBO ELETRONICO TIPO MAGNETRON ET 131-B	05
					2	NUMERO	TURBO ELETRONICO TIPO AD ONDA PROGRESSIVA (TWT) ET 921	11
					6	NUMERO	ASSIEME CON TUBO AD ONDA PROGRESSIVA TIPO ET 8502/A	04
					2	LOTTO	COMPONENTI MISSILE MILAS (POSTE 1)	05
					2	LOTTO	MANUALI MISSILE MILAS (POSTE 2)	04
					0		MANUALI TECNICI RADAR SIR-R	05
					0		ATTREZZ. PER INSTALLAZIONE RADAR SIR-R	05
					0		ASS. TECNICA INSTALLAZIONE E STV RADAR SIR-R	05
AERMACCHI S.P.A.	USD	3.000.000 M	4,959		5000	NUMERO	PDR PER VELIVOLI MB 326	10
					15000	NUMERO	ATTREZZATURE DI SUPPORTO VELIVOLO MB 339	10
					500	NUMERO	MANUALI TECNICI	10
					40000	NUMERO	PARTI DI RICAMBIO PER VELIVOLI MB 339	10
					73000	NUMERO	ATTREZZATURE DI SUPPORTO PER VELIVOLI MB 339	10
					100000	NUMERO	PARTI DI RICAMBIO PER VELIVOLO MB 339	10
					20000	NUMERO	ATTREZZATURE DI SUPPORTO PER VELIVOLO MB 339	10
					38000	NUMERO	PARTI DI RICAMBIO PER VELIVOLO S211	10
					3	NUMERO	ED. PREZZAZIONE DI SUPPORTO A TERRA PER VELIVOLI MB 326	10
					3	NUMERO	BANCO IDRAULICO 54 18-P/N 52-1500001	10
					3	NUMERO	BANCO IDRAULICO 54 18-P/N 52-1500001	10
					70000	NUMERO	COMPONENTI ATTREZZATURE E PDR PER VELIVOLO MB 339	10
					50000	NUMERO	PDR PER VELIVOLO MB 326	10
					50	SET	PUBBLICAZIONI TECNICHE PER VELIVOLI MB 326 E MB 339	10
					80000	NUMERO	PDR PARTI STRUMENTALI ED ACCESSORI PER VELIVOLI S211	10
					1	NUMERO	TURBO AMPLIFICATORE ONDA PROGRESSIVA TIPO ET 3522/A	10
					8	NUMERO	TURBO ELETRONICO TIPO MAGNETRON ET 131D	05
					2	NUMERO	TURBO ELETRONICO TIPO MAGNETRON ET 131-B	05
					2	NUMERO	TURBO ELETRONICO TIPO AD ONDA PROGRESSIVA (TWT) ET 921	11
					6	NUMERO	ASSIEME CON TUBO AD ONDA PROGRESSIVA TIPO ET 8502/A	04
					2	LOTTO	COMPONENTI MISSILE MILAS (POSTE 1)	05
					2	LOTTO	MANUALI MISSILE MILAS (POSTE 2)	04
					0		MANUALI TECNICI RADAR SIR-R	05
					0		ATTREZZ. PER INSTALLAZIONE RADAR SIR-R	05
					0		ASS. TECNICA INSTALLAZIONE E STV RADAR SIR-R	05
AELCO SRL	USD	3.500.000 M	5,785		40000	NUMERO	PARTI DI RICAMBIO PER VELIVOLI MB 339	10
					73000	NUMERO	ATTREZZATURE DI SUPPORTO PER VELIVOLI MB 339	10
					100000	NUMERO	PARTI DI RICAMBIO PER VELIVOLO MB 339	10
					20000	NUMERO	ATTREZZATURE DI SUPPORTO PER VELIVOLO MB 339	10
					38000	NUMERO	PARTI DI RICAMBIO PER VELIVOLO S211	10
					3	NUMERO	ED. PREZZAZIONE DI SUPPORTO A TERRA PER VELIVOLI MB 326	10
					3	NUMERO	BANCO IDRAULICO 54 18-P/N 52-1500001	10
					3	NUMERO	BANCO IDRAULICO 54 18-P/N 52-1500001	10
					70000	NUMERO	COMPONENTI ATTREZZATURE E PDR PER VELIVOLO MB 339	10
					50000	NUMERO	PDR PER VELIVOLO MB 326	10
					50	SET	PUBBLICAZIONI TECNICHE PER VELIVOLI MB 326 E MB 339	10
					80000	NUMERO	PDR PARTI STRUMENTALI ED ACCESSORI PER VELIVOLI S211	10
					1	NUMERO	TURBO AMPLIFICATORE ONDA PROGRESSIVA TIPO ET 3522/A	10
					8	NUMERO	TURBO ELETRONICO TIPO MAGNETRON ET 131D	05
					2	NUMERO	TURBO ELETRONICO TIPO MAGNETRON ET 131-B	05
					2	NUMERO	TURBO ELETRONICO TIPO AD ONDA PROGRESSIVA (TWT) ET 921	11
					6	NUMERO	ASSIEME CON TUBO AD ONDA PROGRESSIVA TIPO ET 8502/A	04
					2	LOTTO	COMPONENTI MISSILE MILAS (POSTE 1)	05
					2	LOTTO	MANUALI MISSILE MILAS (POSTE 2)	04
					0		MANUALI TECNICI RADAR SIR-R	05
					0		ATTREZZ. PER INSTALLAZIONE RADAR SIR-R	05
					0		ASS. TECNICA INSTALLAZIONE E STV RADAR SIR-R	05
ALENIA MARCONI SYSTEMS S.P.A. (GIA' ALENIA SYSTEMS S.P.A.)	USD	327.000 M	0,541		5000	NUMERO	PDR PER VELIVOLI MB 326	10
					15000	NUMERO	ATTREZZATURE DI SUPPORTO VELIVOLO MB 339	10
					500	NUMERO	MANUALI TECNICI	10
					40000	NUMERO	PARTI DI RICAMBIO PER VELIVOLI MB 339	10
					73000	NUMERO	ATTREZZATURE DI SUPPORTO PER VELIVOLI MB 339	10
					100000	NUMERO	PARTI DI RICAMBIO PER VELIVOLO MB 339	10
					20000	NUMERO	ATTREZZATURE DI SUPPORTO PER VELIVOLO MB 339	10
					38000	NUMERO	PARTI DI RICAMBIO PER VELIVOLO S211	10
					3	NUMERO	ED. PREZZAZIONE DI SUPPORTO A TERRA PER VELIVOLI MB 326	10
					3	NUMERO	BANCO IDRAULICO 54 18-P/N 52-1500001	10
					3	NUMERO	BANCO IDRAULICO 54 18-P/N 52-1500001	10
					70000	NUMERO	COMPONENTI ATTREZZATURE E PDR PER VELIVOLO MB 339	10
					50000	NUMERO	PDR PER VELIVOLO MB 326	10
					50	SET	PUBBLICAZIONI TECNICHE PER VELIVOLI MB 326 E MB 339	10
					80000	NUMERO	PDR PARTI STRUMENTALI ED ACCESSORI PER VELIVOLI S211	10
					1	NUMERO	TURBO AMPLIFICATORE ONDA PROGRESSIVA TIPO ET 3522/A	10
					8	NUMERO	TURBO ELETRONICO TIPO MAGNETRON ET 131D	05
					2	NUMERO	TURBO ELETRONICO TIPO MAGNETRON ET 131-B	05
					2	NUMERO	TURBO ELETRONICO TIPO AD ONDA PROGRESSIVA (TWT) ET 921	11
					6	NUMERO	ASSIEME CON TUBO AD ONDA PROGRESSIVA TIPO ET 8502/A	04
					2	LOTTO	COMPONENTI MISSILE MILAS (POSTE 1)	05
					2	LOTTO	MANUALI MISSILE MILAS (POSTE 2)	04
					0		MANUALI TECNICI RADAR SIR-R	05
					0		ATTREZZ. PER INSTALLAZIONE RADAR SIR-R	05
					0		ASS. TECNICA INSTALLAZIONE E STV RADAR SIR-R	05

XIII LEGISLATURA - DISEGNI DI LEGGE E RELAZIONI - DOCUMENTI

AUTORIZZAZIONI RILASCIATE NEL PERIODO 01.01.99 / 31.12.99
PER OPERATORI

MINISTERO DEGLI AFFARI ESTERI

Tipo di operazione: Esportazione Definitiva(EX)

TAB A

Denominazione Operatore	Cod. Val.	Ammontare	Flag Controv. Dog. M/d/Lire	Quantita'	Unita' Mis.	Materiali oggetto del contratto	Cat Rif
ALENIA MARCONI SYSTEMS S.P.A. (GIÀ ALENIA SYSTEMS S.P.A.)	USD	15.718 \$	0,000				
	ITL	26.600.000 M	0,027	29	NUMERO GIROSCOPPI (COMPONENTI PER MISSILI ASPIDE)	04	
	ITL	16.000.000 M	0,016	1	NUMERO PARTI DI RICAMBIO PER SISTEMA IPN 10: CIRCUIT CARD ASSY	04	
	ITL	100.656.000 M	0,101	2	NUMERO CASSETTE KAPTON (PDR DELLA CENTRALE DI TIRO MA 21)	05	
	ESP	1.400.000.000 M	16,292	1	NUMERO STALO AMPLIFIERS (PDR RADAR RAN 12L/X)	05	
	ESP	500.000.000 \$		24	NUMERO SPST ASSY (PDR SISTEMA MISSILISTICO ALBATROS)	04	
	FRF	233.356 \$	0,000	1	NUMERO MISSILI ASPIDE 1A	04	
	ATS	54.523.281 M	7,708	1	NUMERO CONTENITORI UGC ASPIDE	04	
	ITL	23.938.400.000 M	23,938	1	SET DOCUMENTAZIONE TECNICA	04	
	ITL	373.200.000 M	0,373	4	NUMERO SADELE DI MISSILE OTOMAT	04	
	USD	10.000 M	0,019	7	NUMERO SADELE DI MISSILE OTOMAT	04	
	ITL	58.360.000 M	0,058	1	SET PER DEL RADAR RAT 31 S	05	
	CHF	25.201.582 M	30,422	1	NUMERO VESTITA RADAR ADDIZIONALE PER SISTEMI RADAR RAT 31 SL/F	05	
	USD	147.500 M	0,269	1	NUMERO LOTTO DI NUOVA CONFIGURAZIONE COMPOSTO DA N. 100 CD	05	
	ITL	34.660.000 M	0,035	18	NUMERO VIDEOPACK (SOTTOSISTEMI ELETTRONICIS PER MISSILE ASPIDE)	04	
	ITL	1.558.620.000 M	1,558	12	NUMERO SCHEDE DI RITARDO (CIRCUITI STAMPATI PER MISSILE ASPIDE)	04	
	ITL	14.574.000 M	0,015	1	SET PER STAZIONE DI COLLAUDO ACFM E RELATIVI MANUALI TECNICI	04	
	ITL	183.626.680 M	0,184	4	NUMERO REGULATORS SKVA MODULES (PDR CENTRALE DI TIRO MA 21)	05	
	USD	4.700.000 M	8,804	38	NUMERO MISSILI ASPIDE 2C	04	
	USD	100.000 \$		4	NUMERO CONTENITORI PER MISSILI ASPIDE	04	
	USD	45.666.716 M	85,545	4	NUMERO PIANALI ANHORTIZZATI	04	
	ITL	943.441.766 M	0,943	10	NUMERO CARTE ELETTRONICHE (PDR MISSILE OTOMAT)	04	
	USD	562.800 M	0,027	3	NUMERO MODULI ELETTRONICI (PDR MISSILE OTOMAT)	04	
	ITL	2.350 M	0,004	1	NUMERO PANNELLO LINK NAVE (PDR MISSILE OTOMAT)	04	
	ITL	4.416.000 M	0,004	2	NUMERO SADELE (RICAMBI DI MISSILE OTOMAT MK2)	04	
	USD	5.700 \$	0,000	0	APPAR. E MATERIALI PER MODIFICA DI AMPLIF. RADAR RAN 12L	18	
	ITL	97.758.000 M	0,098	1	NUMERO SWITCH R.F. (PDR RADAR RAN 12L)	05	
	ITL	2.875.000.000 M	2,875	2	NUMERO MAGNETRON (PDR CENTRALE DI TIRO MA21)	05	
	USD	6.000 M	0,011	2	NUMERO P. AFORMER (PDR CENTRALE DI TIRO MA21)	05	
	EUR	526 \$	0,000	1	NUMERO P. FORMING (PDR CENTRALE DI TIRO MA21)	05	
	USD	45.666.716 M	85,545	1	NUMERO SISTEMA MISSILISTICO OTOMAT MK2 BP MOD. 0 AD ALA RIPIEGABILE	04	
ASE S.P.A.	USD	45.666.716 M	85,545	4	NUMERO RADAR RAT 31 D/L	05	
	USD	100.000 \$		4	MANUALI D'USO E MANUTENZIONE (120 VOLUMI E 40 CD-ROM)	05	
	ITL	943.441.766 M	0,943	11	SET TRAINING (CORSI DI USO E MANUTENZIONE)	05	
	REF	562.800 M	0,027	28	NUMERO GENERATORE DI CORRENTE P/N GCA SA1A-SKVA	10	
	USD	2.350 M	0,004	84	NUMERO TRASFORMAZIONE DI CORRENTE P/N AN77	10	
	ITL	4.416.000 M	0,004	140	NUMERO CANNE PER MITRAGLIATRICI MINIMI CAL. 5,56 MM	01	
	USD	5.700 \$	0,000	200	NUMERO STOLE MITRAGLIATRICI MOD. PH-125 9 MM PARABELLUM COMPLETE	01	
	ITL	97.758.000 M	0,098	2	NUMERO CARICATORI PER MITRAGLIATRICI MINIMI CAL. 5,56 MM	01	
	ITL	2.875.000.000 M	2,875	2	NUMERO PISTOLE AUTOMATICI CAL. 3,26 NATO MOD. AR-70/90	01	
	USD	6.000 M	0,011	2	NUMERO PISTOLE AUTOMATICI CAL. 3,26 NATO MOD. SC-70/90	01	
	EUR	526 \$	0,000	2	NUMERO PISTOLE AUTOMATICI CAL. 3,26 NATO MOD. SCP-70/90	01	
	USD	45.666.716 M	85,545	2	NUMERO PISTOLE MITRAGLIATRICI MOD. PH-125 9 MM PARABELLUM COMPLETE	01	
	ITL	97.758.000 M	0,098	2	NUMERO PISTOLE MITRAGLIATRICI MOD. PH-125 9 MM PARABELLUM COMPLETE	01	
	ITL	2.875.000.000 M	2,875	9000	NUMERO PDR PISTOLE MITRAGLIATRICI MOD. PH-125 9 MM PARABELLUM COMPLETE	01	
	USD	6.000 M	0,011	5000	NUMERO PDR PISTOLE AUTOMATICI MOD. PH-125 9 MM PARABELLUM COMPLETE	01	
	EUR	526 \$	0,000	15	NUMERO PISTOLE MITRAGLIATRICI CAL. 9 MM MOD. PH-125 COMPLETE	01	
	EUR	526 \$	0,000	1	NUMERO PISTOLA AUTOMATICA MOD. 93 R CAL. 9MM PARABELLUM COMPLETA	01	

ASE S.P.A.

BERETTA FABBRICA D'ARMI S.P.A.

XIII LEGISLATURA - DISEGNI DI LEGGE E RELAZIONI - DOCUMENTI

AUTORIZZAZIONI RILASCIATE NEL PERIODO 01.01.99 / 31.12.99
PER OPERATORI

MINISTERO DEGLI AFFARI ESTERI
Tipo di operazione: Esportazione Definitiva(EX)

TAB A

Cod. Val.	Ammontare	Flag Controv. Dog. M/d/Lire	Quantita'	Unita' Mis.	Materiali oggetto del contratto	Cat Rif	Pag. 3	
							Denominazione Operatore	Denominazione Operatore
USD	4,050	N	0,008	5	NUMERO PISTOLE MITRAGLIATRICI CAL. 9 MM PARABELLUM MOD. PM12-S	01	BERETTA	FABBRICA D'ARMI S.P.A.
USD	182,962	N	0,337	50	NUMERO SERBATOI/CARICATORI DA 32 COLPI PER PISTOLE PM12-S	01		
EUR	1,470	N	0,003	250	NUMERO FUCILI AUTOMATICI CAL. 5,56 MOD SCP_70/90	01		
FRF	10,850	N	0,003	912	NUMERO PDR PER FUCILI AUTOMATICI CAL. 5,56	01		
ITL	55,740,840	N	0,056	4	NUMERO PISTOLE MITRAGLIATRICI CAL. 9MM PARABELLUM	01		
ITL	4,450,000	N	0,004	278	NUMERO PISTOLE MITRAGLIATRICI	01		
AUD	68,000	N	0,049	3	NUMERO COPERTURA PER FORO "A" (PDR SOTTOSIST. SOLLEVAMENTO SOMMERG.)	09		
ITL	7,717,000,000	N	7,717	20	NUMERO SPESORE (PDR SOTTOSIST. SOLLEVAMENTO SOMMERG.)	09		
ITL	80,980,000	N	0,081	4	NUMERO SENSORE D'ACQUA PER SISTEMA SHORKEL INDUZIONE ARIA TESTA FIS	09		
ITL	4,300,000	N	0,004	2	NUMERO SOTTOSISTEMI DI SOLLEVAMENTO SENSORI PER SOMMERGIBILI	09		
ITL	3,168,684,000	N	3,169	2000	NUMERO SISTEMA SHORKEL INDUZIONE ARIA TESTA FISSA	09		
ITL	6,000,000	S	0,000	104	NUMERO ASSISTENZA TECNICA	09		
DEM	6,55,543	S	0,055	2	NUMERO MAGNETE DI PDR PER SOTTOSISTEMI VALVOLE E PER SOLL. SENSORI PER SOMMERG	09		
ITL	31,700,000	N	0,032	364	NUMERO PDR PER SISTEMI DI PRODUZIONE AUSILIARIA PER SOTTOSIST. SOLLEVAMENTO SOMMERGIBILI	09		
USD	8,500	N	0,016	20	NUMERO COPIE DI MANUALI TECNICI DI SUPPORTO AI CORSI DI ADDESTRAMENTO	09		
DEM	6,587	N	0,007	100	NUMERO PDR PER SOTTOSISTEMI DI SOLLEVAMENTO SENSORI PER SOMMERGIBILI	09		
AUD	15,300	N	0,018	1	NUMERO SENSORE D'ACQUA E RELATIVO CONNETTORE	09		
AUD	20,000	S	0,002	17	NUMERO PDR PER SOTTOSIST. DI SOLLEVAMENTO SENSORI PER SOMMERGIBILI	09		
ITL	1,500,000	N	0,256	1	NUMERO PDR PER SOTTOSISTEMI DI SOLL. SENSORI PER SOMMERGIBILI	09		
ITL	255,700,000	N	0,083	1	NUMERO PARTE RIPARATA DEL SOTTOSISTEMA DI SOLLEVAMENTO PER SOMMERG.	09		
USD	44,370	N	0,000	20	NUMERO PDR PER SOTTOSISTEMI DI SOLLEVAMENTO SENSORI PER SOMMERGIBIL	09		
USD	12,500	S	0,000	10	NUMERO PDR PER SOTTOSIST. DI SOLLEVAMENTO SENSORI PER SOMMERGIBILI	09		
ITL	64,608,000	N	0,065	10	NUMERO CARICA ESPLOSIVA LIMPET MK414 INERTE DA ESERCIZIO	04		
ITL	252,000,000	N	0,252	10	NUMERO CARICA ESPLOSIVA LIMPET MK414 INERTE DA ESERCIZIO	04		
DEM	36,375,150	N	0,036	21	GIORNO ADDESTRAMENTO OPERATIVO	04		
DEM	944,370	N	0,935	7	GIORNO ADDESTRAMENTO PER IMPIEGO E MANUTENZIONE	04		
USD	192,970	N	0,176	5	NUMERO CARICA ESPLOSIVA LIMPET MK414 INERTE DA ESERCIZIO	04		
ITL	824,312,540	N	0,823	5	NUMERO CARICA ESPLOSIVA LIMPET MK414 INERTE DA ESERCIZIO	04		
ITL	17,000,000	N	0,017	5	NUMERO SPOLETTE A TEMPO MOD. 286/E INERTE	04		
FRF	4,226,500,000	N	1,247,037	5	NUMERO SISTEMA ANTI-RIMOZIONE PER LIMPET	04		
USD	50,185	N	0,091	5	NUMERO SPOLETTE A TEMPO MOD. 286/E INERTE	04		
ITL	19,500,000	N	0,020	1200	NUMERO CANE DI BLOCCAGGIO PER ARMA MITRAGLIATRICE M1.50	01		
ITL	1,321,800,000	N	1,322	1000	NUMERO COPERCIO PER ARMA MITRAGLIATRICE M1.50	01		
ITL	263,170,000	N	0,263	1050	NUMERO ACCELERATORE PER ARMA MITRAGLIATRICE PORTATILE	18		
ITL	25,740,100	N	0,026	30	NUMERO APPARECCHIATURA DI MISCELAZIONE DI T4 (RDX) CON TNT	11		
				169	NUMERO RICAMBI PER SISTEMI SADEC E SAGE	11		
				1	NUMERO PDR PER APPARATI ESH/ECH INS-31	11		
				5	NUMERO SISTEMI SCHEDE MADRE (PDR SISTEMA NETTUNO)	11		
				2	NUMERO COAX (PDR SISTEMI IGS-1 E IGS-1-P GROUND)	11		
				20	NUMERO INVERTER PER UNITI (PDR SISTEMI IGS-1 E IGS-1-P GROUND)	11		
				20	NUMERO DIODE (PDR SISTEMI IGS-1 E IGS-1-P GROUND)	11		
				20	NUMERO DIODE (PDR SISTEMI IGS-1 E IGS-1-P GROUND)	11		
				10	NUMERO COAXIAL CABLE (PDR PER SISTEMI SAMEI)	11		
				36	NUMERO COMPONENTI ELETTRONICI PER APPARATI ESH/ECH	11		
				19	NUMERO PDR DEL SISTEMA NETTUNO	11		
				16	NUMERO NAVEGUIDE FLEXIBLE (PDR SISTEMI INS-3C)	11		

COS.MO.S. S.P.A.

D'ANNA FAUSTINO E GIANCARLO S.N.C.

DOTT. MARIANO BRAVISANI & C. S.R.L.
ELETTRONICA S.P.A.

XIII LEGISLATURA - DISEGNI DI LEGGE E RELAZIONI - DOCUMENTI

AUTORIZZAZIONI RILASCIATE NEL PERIODO 01.01.99 / 31.12.99
PER OPERATORI

MINISTERO DEGLI AFFARI ESTERI

Tipo di operazione: Esportazione Definitiva(EX)

TAB A

Denominazione Operatore	Cod. Val.	Ammontare	Flag Controv. Dog. Mtd/Life	Quantita'	Unita' Mis.	Materiali oggetto del contratto	Cat Rif
ELETRONICA S.P.A.	USD	9.820 M	0,018 M	4	NUMERO	WAVEGUIDE RIGID (PDR SISTEMI INS-3C)	11
	ITL	28.825.000 M	0,029	1	NUMERO	CIRCUIT CARD ASSEMBLY (PDR SISTEMI INS-3C)	11
	USD	13.160 M	0,024	5	NUMERO	OMNI ANTENNA (PDR PER SISTEMI SADEC E SAGE)	11
	ITL	124.170.100 M	0,124	10	NUMERO	PDR PER SISTEMI INS-3C: CABLE FLEXIBLE P/N 894533P003	11
	USD	13.570 M	0,025	1	NUMERO	MIXER CRYSTAL COAX MPS-387 (PDR SISTEMI SADEC)	11
	ITL	2.118.150.000 M	2,118	10	NUMERO	PDR PER SISTEMI GUFO	11
				2	NUMERO	CRYSTAL DETECTOR (PDR PER SISTEMI SADEC)	11
				7	NUMERO	PDR PER SISTEMI INS-3C	11
ELMER S.P.A.	ITL	1.193.964.000 M	1,194	1	NUMERO	PDR PER SISTEMI INS-3C	11
				1	NUMERO	APPARATI TECNICI PER RIALLINEAMENTO SISTEMI	11
				1	NUMERO	SISTEMA AUTOMATICO DI TEST (PROGETTO MAEH)	11
				1	NUMERO	DI CALIBRO (PROGETTO MAEH)	11
	USD	7.213.371 M	12,835	379	NUMERO	SISTEMI RICEVITORI	11
	USD	984.600 M	1,701	12	NUMERO	SISTEMI RICEVITORI	11
				10	NUMERO	MANUALI TECNICI	11
	ITL	1.991.540.000 M	1,992	450	NUMERO	APPARATI PER ILC UHF RT-619 HQ	11
	USD	4.852.210 M	9,078	435	NUMERO	SISTEMA/APPARATI DI COMUNICAZIONE DI BORDO	11
	USD	384.130 M	0,695	26	NUMERO	SISTEMA COMUNICAZIONE DI BORDO NAVI UNITA' LOGISTICHE	11
EUROPA METALLI-SEZIONE DIFESA S.P.A.	ITL	250.000 \$	0,000	500	NUMERO	APPARATI DI COMUNICAZIONE DI BORDO NAVI UNITA' LOGISTICHE	11
	ITL	1.700.000 \$	0,000	5000	NUMERO	CARTUCCE CAL. 5,56 MM	03
				5000	NUMERO	PALLOTTOLE CAL. 5,56 MM	03
				10	NUMERO	INNESCHI CAL. 5,56 MM	08
				10	KG	PROPELLENTE TIPO EM 88 PER CARTUCCE CAL. 5,56 MM E	08
	ITL	525.000 \$	0,000	500	NUMERO	BOSSOLI INNESCATI CAL. 7,62 MM	03
				500	NUMERO	PALLOTTOLE CAL. 7,62 MM CORTA GITTATA	03
				150	NUMERO	CARTUCCE CAL. 7,62 MM ORDINARIE	03
	ITL	160.664.950 M	0,161	2350	NUMERO	BOSSOLI CAL. 7,62 MM E RELATIVA DOCUMENTAZIONE TECNICA	03
				32	NUMERO	BOSSOLI CAL. 7,62 MM PER PROVE DI COLLAUDO	03
	ITL	700.000 M	0,001	20000	NUMERO	INNESCHI CAL. 7,62 MM E RELATIVA DOCUMENTAZIONE TECNICA	03
	ITL	314.236.250 M	0,314	5050	NUMERO	BOSSOLI CAL. 7,62 MM E RELATIVA DOCUMENTAZIONE TECNICA	03
	ITL	4.751.200 M	0,005	100200	NUMERO	BOSSOLI CAL. 7,62 MM E RELATIVA DOCUMENTAZIONE TECNICA	03
	ITL	41.000.000 M	0,041	32	NUMERO	BOSSOLI CAL. 7,62 MM E RELATIVA DOCUMENTAZIONE TECNICA	03
	ITL	10.350.000 M	0,103	1050	NUMERO	BOSSOLI CAL. 7,62 MM E RELATIVA DOCUMENTAZIONE TECNICA	03
	ITL	870.200.000 M	0,870	32	NUMERO	BOSSOLI CAL. 7,62 MM E RELATIVA DOCUMENTAZIONE TECNICA	03
	ITL	237.525.000 M	0,238	100200	NUMERO	BOSSOLI CAL. 7,62 MM E RELATIVA DOCUMENTAZIONE TECNICA	03
	ITL	38.004.000 M	0,038	177000	NUMERO	BOSSOLI CAL. 7,62 MM E RELATIVA DOCUMENTAZIONE TECNICA	03
F.I.H.A.C. S.P.A.	USD	11.500.000 M	20,803	2	NUMERO	AMMORTIZZATORE SPORTELLI AUSILIARI PRESA D'ARIA MOTORE	11
FIAR - FABBRICA ITALIANA APPARECCH. RADIOD. S.P.A.	ITL	220.000.000 M	0,220	4	NUMERO	RAVAR NAVIGAZIONE SPORTELLI AUSILIARI PRESA D'ARIA MOTORE	11
FIAT AVIO S.P.A.	ITL	335.800.000 M	0,336	2	NUMERO	RAVAR NAVIGAZIONE SPORTELLI AUSILIARI PRESA D'ARIA MOTORE	11
				2	NUMERO	PROLUSORE MODELLO EQUIPAGGIO ASTER 30	05
				2	NUMERO	CALOTTA POSTERIORE EQUIPAGGIO ASTER 30	04
FINCANTIERI CANTIERI NAVALI S.P.A.	FRF	177.000 M	0,052	100	NUMERO	DOC. TECNICA RELATIVA AL NAUO DEL SALETTE SICRAL	04
	USD	400.000 \$	0,000	5	NUMERO	COMPONENTI MOTORE F119 ACCESSORI CARBON	18
	ITL	182.500.000 M	0,183	1	SET	PIGNONE E RUOTA LENTA DEL RIDUTTORE	10
				2	NUMERO	CUSCINETTO PORTANTE DEL PIGNONE	09
				1	NUMERO	CUSCINETTO REGGIPINTA DEL PIGNONE	09
				2	NUMERO	CUSCINETTI PORTANTI E REGGIPINTA DELLA RUOTA LENTA	09
	USD	120.000 \$	0,000	1	NUMERO	CUFFIA PER SISTEMA SOMAR ATLAS KRUPP TYPE ASO 84-41	09

XIII LEGISLATURA - DISEGNI DI LEGGE E RELAZIONI - DOCUMENTI

AUTORIZZAZIONI RILASCIATE NEL PERIODO 01.01.99 / 31.12.99
PER OPERAZIONI

MINISTERO DEGLI AFFARI ESTERI

Tipo di operazione: Esportazione Definitiva(EX)

TAB A

Denominazione Operatore	Cod. Val.	Ammontare	Pag. 5	Flag Controv. Dog. Mid/Lire	quantita'	Unita' Mis.	Materiali oggetto del contratto	Cat Rif																						
									1.236	1.600	1.662	0.003	0.166	0.092	0.000	0.024	0.049	0.014	0.118	0.020	0.031	0.116	0.018	0.100	0.017	0.016	13.223	0.010	0.010	0.068
FINMECCANICA S.P.A.	ITL	1.235.700.640	M		2518	NUMERO	(OTS) POR PER COMPLESSO NAVALE DA 76/62 SUPER RAPIDO	02																						
	ITL	1.600.000.000	M		4	NUMERO (ALS) LH TOP & LH BOTTOM (PANNELLI ALARI PER LCA)	10																							
	ITL	1.662.000.000	M		12	NUMERO (OTS) RH TOP & RH BOTTOM (PANNELLI ALARI PER LCA)	10																							
	USD	1.900	M		12	NUMERO (OTS) POR PER COMPLESSO NAVALE DA 76/62 C	02																							
	USD	100.340	M		12	NUMERO (OTO) ATTREZZATURE PER COMPLESSI NAVALI DA 76/62 C	02																							
	USD	55.862	M		224	NUMERO (OTO) POR PER CANONE NAVALE DA 76/62 SUPER RAPIDO	02																							
	USD	100	M		4	NUMERO TRASFORMATORE MOD 7390 595 W (POR RADAR RAM 11 L/X)	05																							
	USD	14.809	M		46	NUMERO (OTO) POR PER COMPLESSO NAVALE DA 76/62 C	02																							
	USD	29.453	M		63	NUMERO VITE PRIGIONIERA (POR PER COMPLESSI DA 76/62)	02																							
	ITL	14.311.300	M		2	NUMERO CANTICIA (POR PER COMPLESSI DA 76/62)	02																							
					4	NUMERO VALVOLE (POR PER COMPLESSI DA 76/62)	02																							
					5	NUMERO RULLO (POR PER COMPLESSI DA 76/62)	02																							
					4	NUMERO SPESSORE (POR PER COMPLESSI DA 76/62)	02																							
					4	NUMERO LEVA (POR PER COMPLESSI DA 76/62)	02																							
	ITL	118.280.000	M		2090	NUMERO (GSS) POR PER APPARECCHIATURE AVIONICHE ELICOTTERO SEA KING	10																							
	USD	11.865	M		1	NUMERO (OTO) DEVIATORE BOSSOLI (POR COMPLESSO NAVALE DA 76/62 SR)	02																							
					8	NUMERO (OTO) GUARNIZIONE (POR COMPLESSO NAVALE DA 76/62 SR)	02																							
	ITL	31.000.000	M		400	NUMERO (OTO) FILO (POR COMPLESSO NAVALE DA 76/62 SR)	10																							
	USD	70.359	M		52	NUMERO ASSIEME POLMONE P/N 8.001.012 (POR ELICOTTERI SEA KING)	10																							
	USD	10.864	M		152	NUMERO (OTO) POR ED ACCESSORI PER COMPLESSO NAVALE DA 76/62 SR	10																							
	ITL	100.000.000	M		157	NUMERO (OTO) POR PER COMPLESSO NAVALE DA 76/62 C ED SR	02																							
	ITL	16.728.000	M		3	NUMERO TRISCORI DIURNI P204 P/N 1.204.002	15																							
	USD	9.496	M		4	NUMERO (OTO) RULLI PER COMPLESSI DA 76/62 SR	02																							
	USD	8.000.000	M		272	NUMERO (OTO) POR PER CANONE NAVALE DA 76/62 SR	02																							
	USD	1.900	\$		54	NUMERO (OTO) PROTOTIPI SISTEMI DI MANOVRA PER OBICE "ODE"	02																							
					1	SERIE DOCUMENTAZIONE RELATIVA A PROGETTAZIONE E SVILUPPO	02																							
					1	NUMERO CORSI D'ISTRUZIONE	02																							
	USD	6.160	M		2	NUMERO ASS. PANNELLO (POR PER ELICOTTERI MOD. AB 212AS4)	10																							
	ITL	10.000	\$		1	NUMERO TYRISTOR DRIVER S/N 1828 P/N 15551-1 (RICAMBIO RADAR APS705)	05																							
	DEH	9.600.000	M		1	NUMERO HV POWER SUPPLY S/N 093 P/N 14836-1 (RICAMBIO RADAR APS705)	05																							
	USD	68.432	M		166	NUMERO PARTI DI RICAMBIO PER OBICE SHV - PZH (SPC) 2000	06																							
	DEH	9.500.000	M		3184	NUMERO PARTI DI RICAMBIO PER VELIVOLI G222	10																							
	DEH	39.285	M		564	NUMERO PARTI DI RICAMBIO PER OBICE PZH (SPZ) 2000	10																							
	USD	120.000	\$		1	NUMERO RICEVITORE MATR. MOHS - 0011 MITRAGLIATRICE BUSHMASTER	02																							
					1	NUMERO ALIMENTATORE MATR. F 0020 MITRAGLIATRICE BUSHMASTER	02																							
					1	NUMERO PANNELLO CONTROLLO MATR. G0012-0004 MITRAGLIATRICE BUSHMASTER	02																							
	USD	3.000.000	M		5000	NUMERO CANO DI RICAMBIO MITRAGLIATRICE BUSHMASTER	02																							
	USD	51.432	M		8	NUMERO PARTI DI RICAMBIO PER ELICOTTERI MOD. CH47C	10																							
	USD	5.720	M		5	NUMERO (AGU) PARTI DI RICAMBIO PER ELICOTTERI MOD. AB212ASN	10																							
	ITL	82.234.307	M		137	NUMERO (OTO) ASSIEME TERMOSTATO (POR COMPLESSO NAVALE DA 76/62 C)	02																							
	ITL	47.168.065	M		13	NUMERO (OTO) POR PER COMPLESSO NAVALE DA 76/62 COMPATTO	02																							
	DEH	22.866.765	M		185	NUMERO (OTO) CORPO CULLA (OBICE SEMOVENTE PZH(SPZ) 2000)	02																							
					185	NUMERO (OTO) SCUOETTO (OBICE SEMOVENTE PZH(SPZ) 2000)	02																							

XIII LEGISLATURA - DISEGNI DI LEGGE E RELAZIONI - DOCUMENTI

AUTORIZZAZIONI RILASCIATE NEL PERIODO 01.01.99 / 31.12.99
PER OPERATORI

MINISTERO DEGLI AFFARI ESTERI

Tipo di operazione: Esportazione Definitiva(EX)
FINMECCANICA S.P.A.

TAB A

Pag. 6

Denominazione Operatore	Cod. Val.	Ammontare	Flag Controv. Dog. Mtd/Lire	Quantita'	Unita' Mis.	Materiali oggetto del contratto	Cat Rif
	USD	141.542	M	0,234	185	NUMERO (OTO) ARRESTO (OBICE SEPOVENTE PZH(SPZ) 2000)	02
	USD	980.585	M	1,621	185	NUMERO (OTO) MISURATORE DI RIMBUOLO (OBICE SEPOVENTE PZH(SPZ) 2000)	02
	USD	19.171	M	0,032	185	NUMERO (OTO) MONOPOLA (OBICE SEPOVENTE PZH(SPZ) 2000)	02
	USD	11.141	S	0,000	185	NUMERO (OTO) ANELLO DI PROTEZIONE (OBICE SEPOVENTE PZH(SPZ) 2000)	02
	USD	37.599	M	0,062	28	NUMERO (OTO) CONTATTO DI SPARO (OBICE SEPOVENTE PZH(SPZ) 2000)	02
	USD	51.824	N	0,086	4	NUMERO (OTO) PARASCHIEGGIE (OBICE SEPOVENTE PZH(SPZ) 2000)	02
	USD	66.400	M	0,110	4	NUMERO (AGU) POR PER ELICOTTERI MOD. AB212ASH	10
	USD	9.520	N	0,016	199	NUMERO (OTO) RICAMBI PER COMPLESSO NAVALE DA 76/62 C	02
	ITL	168.344.000	N	0,168	37	NUMERO (OTO) RICAMBI PER COMPLESSO NAVALE DA 76/62 C	02
	USD	37.100	N	0,064	37	NUMERO (OTO) ATTREZZATURE PRODOTTIVE COMPOR. OBICE SEPOVENTE PZH 2000	02
	USD	4.481	N	0,008	37	NUMERO (OTO) RICAMBI LANCIARAZZI NAVALE MULTIRUOLO DA 105 MM	10
	USD	20.174	M	0,035	3	NUMERO (AGU) RICAMBI PER ELICOTTERI AB212ASH	10
	USD	11.152	M	0,019	3	NUMERO (AGU) RICAMBI PER ELICOTTERI AB212ASH	10
	USD	64.718	M	0,112	3	NUMERO (AGU) RICAMBI PER ELICOTTERI AB212ASH	10
	FRF	1.130.034	N	0,141	3	NUMERO (AGU) RICAMBI PER ELICOTTERI AB212ASH	10
	FRF	495.845	M	0,092	3	NUMERO (AGU) RICAMBI PER ELICOTTERI AB212ASH	10
	ITL	794.755.000	M	0,795	3	NUMERO (AGU) RICAMBI PER ELICOTTERI AB212ASH	10
	USD	722.212	M	1,248	15	NUMERO (AGU) RICAMBI PER ELICOTTERI MOD. AB 212 SH	10
	USD	351.428	S	0,000	15	NUMERO (AGU) RICAMBI PER ELICOTTERI MOD. AB 212 SH	10
	FRF	4.524.460	N	1,336	15	NUMERO (AGU) RICAMBI PER ELICOTTERI MOD. AB 212 SH	10
	CAD	103.185	M	0,119	1	NUMERO (OTO) SEPARATORE (PDR COMPLESSO NAVALE DA 76/62 C)	02
	CAD	65.304	S	0,005	1	NUMERO (OTO) SEPARATORE (PDR COMPLESSO NAVALE DA 76/62 C)	02
	ITL	4.700.000	M	0,169	199	NUMERO (OTO) POR COMPLESSO NAVALE DA 76/62 C	02
	FRF	574.176	M	0,001	199	NUMERO (OTO) POR COMPLESSO NAVALE DA 76/62 C	02
	ITL	1.348.480	M	0,008	199	NUMERO (OTO) POR COMPLESSO NAVALE DA 76/62 C	02
	USD	4.339	M	0,021	199	NUMERO (OTO) POR COMPLESSO NAVALE DA 76/62 C	02
	USD	11.658	M	0,021	199	NUMERO (OTO) POR COMPLESSO NAVALE DA 76/62 C	02
	GBP	34.600	S	0,000	2	NUMERO (GSS) ASSIEME CONTENITORE SEZIONE AVANTI (PDR PERISCOP. "ILM")	10
	GBP	750	S	0,000	2	NUMERO (GSS) ASSIEME CONTENITORE SEZIONE AVANTI (PDR PERISCOP. "ILM")	10
	USD	24.275	M	0,043	2	NUMERO (GSS) ASSIEME CONTENITORE SEZIONE AVANTI (PDR PERISCOP. "ILM")	10
	USD	1.348.480	M	0,008	4	NUMERO (OTO) VALVOLA (PDR COMPLESSO NAVALE DA 76/62 C)	02
	USD	4.339	M	0,021	4	NUMERO (OTO) VALVOLA (PDR COMPLESSO NAVALE DA 76/62 C)	02
	USD	11.658	M	0,021	4	NUMERO (OTO) VALVOLA (PDR COMPLESSO NAVALE DA 76/62 C)	02
	USD	34.600	S	0,000	5	NUMERO (OTO) BIELLA (PDR COMPLESSO NAVALE DA 76/62 C)	02
	USD	750	S	0,000	5	NUMERO (OTO) BIELLA (PDR COMPLESSO NAVALE DA 76/62 C)	02
	USD	24.275	M	0,043	5	NUMERO (OTO) BIELLA (PDR COMPLESSO NAVALE DA 76/62 C)	02
	USD	11.658	M	0,021	32	NUMERO (OTO) POR PER COMPLESSI BINATO NAVALE DA 40/70 COMPATTO	02
	USD	34.600	S	0,000	32	NUMERO (OTO) POR PER COMPLESSI BINATO NAVALE DA 40/70 COMPATTO	02
	USD	750	S	0,000	32	NUMERO (OTO) POR PER COMPLESSI BINATO NAVALE DA 40/70 COMPATTO	02
	USD	24.275	M	0,043	32	NUMERO (OTO) POR PER COMPLESSI BINATO NAVALE DA 40/70 COMPATTO	02
	USD	11.658	M	0,021	11	NUMERO (OTO) ATTREZZ. PER COMPLESSO BINATO NAVALE DA 40/70 E 76/62	02
	USD	34.600	S	0,000	11	NUMERO (OTO) ATTREZZ. PER COMPLESSO BINATO NAVALE DA 40/70 E 76/62	02
	USD	750	S	0,000	11	NUMERO (OTO) ATTREZZ. PER COMPLESSO BINATO NAVALE DA 40/70 E 76/62	02
	USD	24.275	M	0,043	11	NUMERO (OTO) ATTREZZ. PER COMPLESSO BINATO NAVALE DA 40/70 E 76/62	02
	USD	11.658	M	0,021	1	NUMERO (OGA) MINICOOLER PARTE DEL SIST. OPTRONICO INFRAR. SO GALIFLR	05
	USD	34.600	S	0,000	1	NUMERO (OGA) MINICOOLER PARTE DEL SIST. OPTRONICO INFRAR. SO GALIFLR	05
	USD	750	S	0,000	1	NUMERO (OGA) MINICOOLER PARTE DEL SIST. OPTRONICO INFRAR. SO GALIFLR	05
	USD	24.275	M	0,043	1	NUMERO (OGA) MINICOOLER PARTE DEL SIST. OPTRONICO INFRAR. SO GALIFLR	05

XIII LEGISLATURA - DISEGNI DI LEGGE E RELAZIONI - DOCUMENTI

AUTORIZZAZIONI RILASCIATE NEL PERIODO 01.01.99 / 31.12.99
PER OPERATORI

MINISTERO DEGLI AFFARI ESTERI

Tipo di operazione: Esportazione Definitiva(EX)

TAB A

Denominazione Operatore	Cod. Val.	Ammontare	Pag. 7	Flag Controv. Dog. Mid/Life	Quantita'	Unita' Mis.	Materiali oggetto del contratto	Cat Rif
FINMECCANICA S.P.A.	CAD	4.476 \$			5	NUMERO (OTO)	LEVA (POR COMPLESSO NAVALE DA 76/62 C)	02
	USD	9.305 N	0,017		5	NUMERO (OTO)	INS. SERBATOIO OLIO (POR COMPLESSO NAVALE DA 76/62 C)	02
					6	NUMERO (OTO)	MANOMETRO (POR COMPLESSO NAVALE DA 76/62C)	02
					13	NUMERO (OTO)	ASSE (POR COMPLESSO NAVALE DA 76/62C)	02
					1	NUMERO (OTO)	VALVOLA (POR COMPLESSO NAVALE DA 76/62C)	02
					1	NUMERO (AGU)	CORNICE (POR COMPLESSO NAVALE DA 76/62 C)	02
					500	NUMERO DOCUMENTAZIONE TECNICA		14
	ITL	800.953.100 N	0,801		2196	NUMERO (OTO)	PDR PER COMPLESSO NAVALE DA 76/62	02
	ITL	994.903.400 N	0,995		15440	NUMERO (OTO)	SETTORE (POR COMPLESSO NAVALE DA 76/62C)	02
	USD	9.354 N	0,017		3	NUMERO (OTO)	QUANTIZIONE (POR COMPLESSO NAVALE DA 76/62C)	02
	ITL	15.251.543 N	0,015		1	NUMERO (OTO)	AIELLO (POR COMPLESSO NAVALE DA 76/62C)	02
	USD	949 N	0,002		2	NUMERO (OTO)	LEVA (POR COMPLESSO NAVALE DA 76/62 C)	02
	ITL	1.544.000 N	0,002		20	NUMERO (BMB)	VITE (POR COMPLESSO NAVALE DA 76/62 C)	02
				20	NUMERO (BMB)	PERNO (POR LANCIAZZI NAVALI DA 105 MM SCLAR)	02	
				100	NUMERO (BMB)	PERNO (POR LANCIAZZI NAVALI DA 105 MM SCLAR)	02	
USD	37.420 \$	0,000		4	NUMERO (OTO)	COMPENSATORI (POR COMPLESSO NAVALE DA 76/62 C)	02	
USD	3.000.000 N	5,338		1000	NUMERO (OTO)	PDR PER COMPLESSO NAVALE DA 76/62 SR	02	
ITL	1.132.260.288 N	1,132		1140	NUMERO (OTO)	CPU BOARD (POR COMPLESSO NAVALE DA 76/62 SR)	02	
USD	22.753 N	0,040		5	NUMERO (OTO)	SINE BOARD (POR COMPLESSO NAVALE DA 76/62 SR)	02	
USD	21.195 N	0,038		2	NUMERO (BMB)	ATTREZZATURE PER COMPLESSO SINGOLO CAMPALPE DA 40/70	02	
ITL	34.205.100 N	0,034		1	NUMERO (AGU)	PDR PER COMPLESSO NAVALE DA 76/62 COMPATTO	02	
				1	NUMERO (OTO)	CONVERTER BOARD (POR COMPLESSO NAVALE DA 76/62 SR)	02	
CAD	4.079 N	0,005		1	NUMERO (OTO)	ELICOTTI MOD. AB 212 ASH	10	
ITL	24.192.710 N	0,024		565	NUMERO (OTO)	PDR PER COMPLESSO NAVALE DA 76/62 SR	02	
ITL	25.258.750 N	0,025		903	NUMERO (OTO)	PDR PER COMPLESSO NAVALE DA 76/62 SR	02	
ITL	47.798.750 N	0,048		54	NUMERO (OTO)	PDR PER COMPLESSI DA 76/62 SR	02	
				67	NUMERO (BMB)	PDR PER COMPLESSO SINGOLO CAMPALPE DA 40/70	02	
DKK	479.620 N	0,125		5	NUMERO (BMB)	ATTREZZATURE PER COMPLESSO SINGOLO CAMPALPE DA 40/70	02	
CAD	28.816 \$	0,006		733	NUMERO (BMB)	PDR PER TORRETTA T 25	02	
ITL	6.250.000 N	0,016		54	NUMERO (OTO)	PDR PER 76/62 100 C	02	
ITL	19.318.048 N	0,388		29	NUMERO (OTO)	SOTTOSISTEMI DI POC CLOP	05	
FRF	1.175.625 N	0,313		12	SET	ADAI. INTERFACCIA PUBBL. TECNICHE APP. AUSILIO COLLAUDO	02	
ITL	49.310.534 N	0,049		5	NUMERO (OTO)	ASSISTENZA TECNICA (POR COMPLESSO NAVALE DA 76/62 C)	02	
				1	SET	OPUSCOLLI SOFTWARE (POR COMPLESSO NAVALE DA 76/62 C)	02	
				29	NUMERO (AGU)	RAZIONALIZZAZIONE (SET MONIT. BORDO VEI. SC11)	10	
USD	70.000 N	0,121		3	NUMERO COMPLESSI DA 76/62 SR COMPLETI DI NORIE E ATTREZZI DI BORDO		02	
GBP	10.089.936 N	28,377		17	SET	MANUALI TECNICI	02	
				3	NUMERO CORSI DI ADESTRAMENTO		02	
				1	NUMERO ASSISTENZA TECNICA		02	
USD	23.405 N	0,042		47	NUMERO (OTO)	PDR PER COMPLESSO NAVALE DA 127/54 COMPATTO	02	

XIII LEGISLATURA - DISEGNI DI LEGGE E RELAZIONI - DOCUMENTI

AUTORIZZAZIONI RILASCIATE NEL PERIODO 01.01.99 / 31.12.99
PER OPERATORI

MINISTERO DEGLI AFFARI ESTERI

Tipo di operazione: Esportazione Definitiva(EX)

TAB A

Denominazione Operatore		Pag. 8		Flag Controv.		Unita'		Materiali oggetto		Cat
Cod. Val.	Ammontare	Dog. Mtd/Life	Quantita'	Mis.	del contratto	ref				
USD	282.500 \$	0,000	25	NUMERO (OTO) POR RIPARARE PER CANNONE NAVALE DA 76/62 COMPATTO	02					
ITL	106.070.878 \$	0,000	1	NUMERO (OTO) COLLETTORE (POR COMPLESSO NAVALE DA 76/62 SR)	02					
DKK	88.000 M	0,023	1	SET MANUALI TECNICI DI USO E MANUTENZIONE PER TORRETTA T 25	02					
USD	59.849 M	0,108	2	NUMERO RICAMBI PER COMPLESSO BINATO NAVALE DA 40/70	02					
USD	27.500 M	0,050	14	NUMERO PARTI DI RICAMBIO PER COMPLESSO NAVALE DA 76/62 C	02					
USD	38.580 M	0,106	1	NUMERO PARTI DI RICAMBIO PER COMPLESSO NAVALE DA 76/62C	02					
ITL	30.000.000 \$	0,000	900	NUMERO DISEGNI E DOCUMENTAZIONE TECNICA RELATIVI A ORDINI DI MODIFI	02					
			300	NUMERO CASSETTE DIMOSTRATIVE VHS	02					
			500	NUMERO MICROFILMS DI COMPL. NAVALI 76/62, 127/54 E SIST. ALBATROS	04					
ITL	19.629.000 M	0,020	1	NUMERO RICAMBIO PER ALBATROS: ANTIGHIACCIO BRANDEGGIO 1236.22.013	04					
ITL	841.967.040 M	0,862	1027	NUMERO (OTO) POR PER COMPLESSO NAVALE DA 76/62 S.R.	04					
USD	590.985 M	1,077	756	NUMERO (OTO) POR PER COMPLESSO NAVALE DA 40/70 COMPATTO	02					
			6450	NUMERO (OTO) POR PER COMPLESSO SINGOLO NAVALE DA 157/60 TIPO 520/R	02					
MLG	2.280.961 M	2,004	26	NUMERO (OTO) POR DI BORDO	02					
USD	970 M	0,002	20	NUMERO RICAMBIO PER COMPL. NAVALE 76/62: CUSCINETTO P/N 1276-07-173	02					
ITL	2.278.645.522 M	2,279	111	NUMERO RICAMBI PER COMPLESSO NAVALE DA 76/62	02					
USD	955 M	0,002	65	NUMERO RICAMBI PER COMPL. NAVA. 76/62: ROSETTA P/N 5519190	02					
USD	3.809 M	0,007	7	NUMERO RICAMBIO PER COMP. NAV. 76/62: GUIDA P/N 127623478	10					
USD	53.550 M	0,098	1	NUMERO RICAMBIO PER ELICOTTERI AB212 ASH	10					
USD	5.309 M	0,010	1	NUMERO RICAMBIO PER COMP. NAV. 76/62: CAPPUCCIO P/N 157608032	02					
DEM	336.760 M	0,333	95	NUMERO SOTTOASSIEMI E PARTICOLARI TORRE OBILE SEPOVENTE PZH 2000	02					
ITL	328.500.000 M	0,329	15	NUMERO GSS UNITA' ELETTRONICA DEL FOGS (SISTEMA MISURAZIONE CARB.)	02					
USD	26.034 M	0,047	146	NUMERO PARTI DI RICAMBIO ED ACCESSORI PER COMP. NAVALE 76/62	02					
USD	125.618 M	0,234	58	NUMERO (OTO) POR PER COMPLESSO BINATO NAVALE DA 40/70 COMPATTO	02					
USD	118.789 M	0,222	313	NUMERO (OTO) POR PER COMPLESSO BINATO NAVALE DA 40/70 COMPATTO	02					
ITL	5.500.000 M	0,006	1	SERIE (OGA) FILTER RFI P/N FILTRES 31.106/71 (POR RADAR AP5705)	05					
DEM	126.190 M	0,125	1	NUMERO (OTO) ATTREZZO COMPLESSO NAVALE DA 76/62 C	02					
USD	175.451 M	0,327	1	NUMERO (OTO) DATORE DI MOTO (COMPLESSO NAVALE DA 76/62 C)	02					
USD	140.917 M	0,240	23	NUMERO POR PER SISTEMA OTTICO DI PUNTAMENTO DEL TIRO OGR	02					
USD	195.000 M	0,200	201	NUMERO (OTO) POR PER COMPLESSI NAVALI DA 76/62 C	02					
USD	543.280 M	1,204	1	NUMERO (OTO) DOC. PER MANUT. DI MEZZA VITA PER CANNONE NAV. 76/62 C	02					
USD	11.437 M	0,026	97	NUMERO (OTO) COMP. S.M.S. NAVALE DA 25 MM KBA A PUNTAMENTO AGEVOLATO	02					
USD	2.056.000 M	0,022	3138	NUMERO (OTO) POR PER 127/54 C	02					
USD	790.000 \$	3,825	14	NUMERO BRACCI PER 127/54 C (REVISIONATI)	02					
ITL	105.860.000 \$	0,000	2	SET MANUALI TECNICI PER 127/54 C (REVISIONATI)	02					
USD	13.022 M	0,024	7	NUMERO CONTENITORE LOGISTICO PER MISSILE ASTER 30	04					
ITL	61.110.000 M	0,061	1	SET DOCUMENTAZIONE RELATIVA A STUDIO PER CONTENITORI LAUCIATORI	04					
ITL	10.032.167.250 M	10,032	27	NUMERO GUARNIZIONE (POR PER COMPLESSO NAVALE DA 76/62 COMPATTO)	02					
USD	3.281.211 M	6,122	50	NUMERO GUARNIZIONE (POR PER COMPLESSO NAVALE DA 76/62 COMPATTO)	02					
USD	18.831 M	0,035	40	NUMERO GUARNIZIONE (POR PER COMPLESSO NAVALE DA 76/62 COMPATTO)	02					
			4	NUMERO GSS INDICATORE RADAR/ALTIMETRO PER ELICOTTERO AB 212	10					
			360	NUMERO (GSS) SIST. DI VISUAL. DI BORDO E AUTIDILOTA PER EN-101	10					
			24.156	NUMERO (OTO) POR PER COMPLESSI NAVALI DA 76/62 C	02					
			33	MESI ASSISTENZA TECNICA	02					
			7	NUMERO (OTO) ELETTROMAGNETE (POR COMPLESSO NAVALE DA 76/62 C)	02					
			7	NUMERO (OTO) RACCORDO (POR COMPLESSO NAVALE DA 76/62 C)	02					

XIII LEGISLATURA - DISEGNI DI LEGGE E RELAZIONI - DOCUMENTI

AUTORIZZAZIONI RILASCIATE NEL PERIODO 01.01.99 / 31.12.99
PER OPERATORI

MINISTERO DEGLI AFFARI ESTERI
Tipo di operazione: Esportazione Definitiva(EX)

TAB A

Denominazione Operatore	Cod. Val.	Ammontare	Pag. 9	Flag Controv. Dog. Mtd/Lire	Quantita'	Unita' Mis.	Materiali oggetto del contratto	Cat Rif
FINMECCAMICA S.P.A.	USD	4.168 M			4	NUMERO	(OTO) CILINDRO (POR COMPLESSO NAVALE DA 76/62 C)	02
	USD	92.865 M			2	NUMERO	(OTO) ESTRATTORE (POR COMPLESSO NAVALE DA 76/62 C)	02
	USD	13.208 \$			4	NUMERO	(OTO) FILTRO (POR COMPLESSO NAVALE DA 76/62 C)	02
	USD	97.844 M			887	NUMERO	(OTO) IMS. MANOMETRO (POR COMPLESSO NAVALE DA 76/62 C)	02
	USD	07.205 M			18	NUMERO	(OTO) POR PER COMPLESSO NAVALE DA 76/62 C	02
	USD	17.931.530 M			221	NUMERO	(OTO) CHIUSURA MOLLA (POR COMPLESSO NAVALE DA 76/62 C)	02
	USD	279.837 M			11	NUMERO	(OTO) POR PER COMPLESSO NAVALE DA 76/62 C	02
	USD	64.055 M			1	NUMERO	(OTO) CAVO PER DATORE MOTO (POR COMPLESSO NAVALE 76/62C)	02
	USD	10.539 M			1	NUMERO	(OTO) PROVA CASSETTO (COMPLESSO NAVALE 76/62C)	02
	USD	70.993 M			1250	NUMERO	(OTO) REGISTRATORE A DUE CANALI (COMPLESSO NAVALE 76/62C)	02
	USD	66.617 M			8	NUMERO	(OTO) POR ED ACCESSORI PER CANNONE NAVALE DA 76/62 C	02
	USD	3.250.000 M			1641	NUMERO	(OTO) POR PER COMPLESSO NAVALE DA 76/62 SR	02
	ITL	40.600.000 M			414	NUMERO	(OGA) GIUNTE E STAMPINI PER COMPLESSO BINATO CAMPALE DA 70/70 GUARDIAN	02
	ITL	2.460.000.000 M			5	NUMERO	(SMB) KIT MFO PER COMP. TESSO SINGOLO NAVALE DA 40/70	05
	ITL				3	NUMERO	(SMB) DOCUMENTAZIONE TECNICA PER ASSEMBLAGGIO DEL KIT	02
	ITL				10	GIORNO	(SMB) ASSISTENZA TECNICA PER KIT	02
	FRF	88.051 M			5	NUMERO	(SMB) DOCUMENTAZIONE TECNICA PER KIT	02
	USD	168.409 M			149	NUMERO	(SMB) PARTI DI RICAMBI PER COMPLESSI SINGOLI NAVALI	02
	ITL	49.242.800 M			112	NUMERO	PARTI DI RICAMBI PER ELICOTTERI MDO. 8B212 E SH30	02
	USD	58.830 M			380	NUMERO	RICAMBI PER COMPLESSO NAVALE DA 76/62 C	02
	ITL	97.901.357 M			1	NUMERO	POR PER COMP. NAV. 76/62: CILINDRO P/N 5517883	02
	ITL	4.000.000 M			438	NUMERO	POR COMPLESSO NAVALE 76/62	02
	ITL	16.326.125 M			20	NUMERO	POR PER ELICOTTERI SEA KING-QUADRANTE VELOCITA'	10
	USD	117.208 M			477	NUMERO	POR PER COMPLESSO NAVALE DA 76/62 C: COME DA ELENCO	02
	USD	434.176 M			1436	NUMERO	POR ED ACCESSORI PER CANNONE NAVALE DA 76/62 SR	02
	USD	961 M			717	NUMERO	POR ED ATTREZZI PER COMP. NAVALE DA 76/62C E 40/70C	02
	USD	45.000 \$			37	GIORNO	ASSISTENZA TECNICA PER 76/62	02
	USD	6.839 M			1	NUMERO	POR PER 127/54: MOLLA P/N 112702192	02
	USD	2.832 M			1	NUMERO	POR PER 127/54 C: PERNO P/N 112702247	02
	USD	125.951 M			1	NUMERO	ATTREZZATURE RIPARATE PER COMPLESSO BINATO NAVALE DA 40/70	02
	USD	25.219 M			500000	NUMERO	ED ACCESSORI PER ORICE CAMPALE 105/14 MOD 56	02
	DKK	101.760 M			1	NUMERO	POR ED ACCESSORI PER CANNONE NAVALE DA 76/62 SR	02
	ITL	2.578.345.896 M			35	NUMERO	POR PER COMPLESSO NAVALE BINATO DA 40/70	02
	ITL	300.000.000 \$			38	NUMERO	POR ED ACCESSORI PER CANNONE NAVALE DA 76/62 SR	02
	DKK	980.218 M			11	NUMERO	ATTREZZATURE PER TORRETTA T25	02
	DKK	31.505 M			112	NUMERO	POR PER COMPLESSO NAVALE DA 76/62 C	02
	USD	1.000 M			1074	NUMERO	POR PER COMPLESSO NAVALE DA 76/62C	02
	ITL	2.460.447 M			200	NUMERO	CARTUCCIA DA 76/62 MM. TP ROUNDS MOD 79 DA ESERCIZIO	02
	ITL				695	NUMERO	ATTREZZATURE PER TORRETTA T25	02
	ITL				5	NUMERO	POR PER COMPLESSO BINATO NAVALE DA 40/70 COMPATTO	02
	ITL				3593	NUMERO	POR PER COMPLESSO NAVALE DA 76/62C: ROCCOLA	02
	ITL				20	NUMERO	POR PER LANCIAARAZZI NAVALE: RONDELLE, PERNI, TIRANTI	02
	ITL				165	NUMERO	POR PER LANCIAARAZZI NAVALE: RONDELLE, PERNI, TIRANTI	02

XIII LEGISLATURA - DISEGNI DI LEGGE E RELAZIONI - DOCUMENTI

AUTORIZZAZIONI RILASCIATE NEL PERIODO 01.01.99 / 31.12.99
PER OPERATORI

MINISTERO DEGLI AFFARI ESTERI

Tipo di operazione: Esportazione Definitiva(EX)

TAB A

Denominazione Operatore		Pag. 10		Unita' Mis.		Materiali oggetto del contratto		Cat Rif
Cod. Val.	Ammontare	Flag Controv. Dog. Mld/Lire	Quantita'	Unita' Mis.				
ITL	145.743.615	M	0,146	89	NUMERO	POR PER COMPLESSO NAVALE DA 76/62 C		02
USD	5.554	M	0,010	6	NUMERO	POR ED ACCESSORI PER CANNONE NAVALE DA 76/62C		02
USD	71.974	M	0,130	301	NUMERO	POR PER OBICE CAMPALE 105/14		02
USD	3.273	M	0,006	18	NUMERO	POR ED ACCESSORI PER CANNONE NAVALE DA 76/62C		02
CAD	11.311.327	M	13,857	60	NUMERO	(AGU) COMPONENTI AVIONICI ELICOTTERO EH-101 CSH CORHORANT		10
CAD	54.000.000	S		90	KIT	(AGU) COMPONENTI AVIONICI ELICOTTERO EH-101 CSH CORHORANT		10
USD	3.150.000	S						
GBP	199.585	M	0,361	967	NUMERO	(OTO) PDR ED ACCESSORI PER 76/62 C		02
USD	7.296	M	0,013	100	NUMERO	(OTO) ANELLO P.N. 137601117 (PDR COMPLESSO NAVALE DA 76/62C)		02
USD	29.920	M	0,054	88	NUMERO	(OTO) ANELLO P.N. 127605197 (PDR COMPLESSO NAVALE DA 76/62C)		02
DEM	30.134	M	0,050	4	NUMERO	(OTO) CAPPUCCIO DX (PDR COMPLESSO NAVALE DA 76/62 C)		02
USD	22.272	M	0,040	1	NUMERO	(BHB) REGISTRATORE A DUE CANALI (COMPLESSO NAVALE DA 40/70C)		02
FRF	693.572	M	0,195	1	NUMERO	(BHB) ATTREZZO (COMPLESSO NAVALE DA 40/70C)		02
FRF	11.021.007	M	3,253	22	NUMERO	(OTO) ANELLO (PDR COMPLESSO NAVALE DA 76/62 C)		02
FRF	2.080.716	M	0,614	1	NUMERO	(GSS) ASSIEME DESTELLO CABLO (SOTTOASSIEMI POD CLDP)		05
ITL	195.000.000	M	0,195	48	NUMERO	(GSS) ASSIEME DESTELLO CABLO (SOTTOASSIEMI POD CLDP)		05
USD	500.000	M	0,504	10	NUMERO	(GSS) ASSIEME DESTELLO CABLO (SOTTOASSIEMI POD CLDP)		05
USD	31.108	M	0,056	10	NUMERO	(GSS) ASSIEME DESTELLO CABLO (SOTTOASSIEMI POD CLDP)		05
USD	11.260	M	0,021	10	NUMERO	(GSS) ASSIEME DESTELLO CABLO (SOTTOASSIEMI POD CLDP)		05
USD	2.160	M	0,004	1	NUMERO	(AGU) SERRATURA (PDR ELICOTTERI AB212ASH)		10
FRF	8.886.940	M	2,623	1	NUMERO	(AGU) VENTOLA ELETTRICA (PDR ELICOTTERI AB212)		10
FRF	5.080.180	M	1,500	2	NUMERO	(AGU) ASS. COPERCHIO (PDR ELICOTTERI AB212)		10
USD	9.500.000	M	17,796	200	NUMERO	(OTO) GUARNIZIONE (PDR PER COMPLESSO NAVALE DA 76/62 C)		02
USD	350.314.430	M	0,350	187	NUMERO	(GSS) SOTTOASSIEMI DI POD CLDP		05
USD	1.679	S	0,002	70	NUMERO	(GSS) SCATOLE EQUIPAGGATE (SOTTOASSIEMI PERISCOPI GUIDA IL)		15
ITL	1.185	M		3200	NUMERO	(ALE) PDR PER VELIVOLI G 222		10
ITL	16.000.000	M	0,016	47	NUMERO	(OTO) PDR PER 76/62 100 COLPI		10
ITL	32.572.000	M	0,137	1	NUMERO	(OTO) INDICATORE (PDR PER COMPLESSO NAVALE DA 76/62 SR)		02
ITL	184.830.720	M	0,033	1	NUMERO	(OTO) CANNA (PDR PER COMPLESSO NAVALE DA 76/62 C)		02
USD	48.771	M	0,102	527	NUMERO	(OTO) BLOCCO DI CULATTA (PDR PER COMPLESSI DA 76/62 C)		02
USD	58.580	M	0,110	33	NUMERO	(OTO) CANNA (PDR PER COMPLESSO NAVALE DA 76/62 COMPATTO)		02
USD	11.575.000	M	21,683	1	NUMERO	(OTO) CILINDRO (PDR PER COMPLESSO NAVALE DA 76/62 C)		10
USD	23.800	M	0,043	2	NUMERO	(OTO) COMPLESSO OTD 76/62 SR		02
ITL	3.335.000.000	M	3,335	170000	NUMERO	(OTO) COMPLESSI BIMATI NAVALI DA 40/70 (FAST FORTY) MOD. 507		02
GBP	467.000	M	1,291	14500000	NUMERO	(OTO) CARTRIDGE PER ARMI AUTOMATICHE CAL. 9X19 NATO BLINDATA		03
USD	11.129	M	0,019	1	NUMERO	(OTO) CARTRIDGE PER ARMI AUTOMATICHE CAL. 9X19 NATO		03
				1	NUMERO	CORSO DI ADO TA E ASS. SULLA REALIZZAZIONE DI INTERFERENZE ELETTRONICHE		13
				1	NUMERO	CORSO DI ADO TA E ASS. SULLA REALIZZAZIONE DELLE INTERFERENZE		14
				1	NUMERO	SERVIZI DI PRODOTTORE DELLE INTERFERENZE ELETTRONICHE		14
				1	NUMERO	AUXILIARY TRANSMITTER MODULE P/N 14539A		06

FIOCCHI MUNIZIONI S.P.A.

I.D.S. INGEGNERIA DEI SISTEMI S.P.A.

IFEN S.P.A.

XIII LEGISLATURA - DISEGNI DI LEGGE E RELAZIONI - DOCUMENTI

MINISTERO DEGLI AFFARI ESTERI		AUTORIZZAZIONI RILASCIATE NEL PERIODO 01.01.99 / 31.12.99		Pag. 11		Materiale oggetto del contratto		Cap. Rif.	
Tipo di operazione: Esportazione Definitiva(EX)		PER OPERATORI							
Denominazione Operatore	Cod. Val.	Ammontare	Flag Controv. Dog. Mld/Life	Quantita'	Unita' Mis.				
IFEN S.P.A.	ITL	24.570.000 M	0,025	1	NUMERO ALARM MODULE P/N 14566A	06			
	ITL	37.440.000 M	0,037	4	NUMERO ELECTRONIC COMPONENT AUXILIARY TRANSMITTER MODULE	06			
INTERMARINE S.P.A.	USD	1.300.000 \$	0,000	6	NUMERO AUXILIARY TRANSMITTER MODULE (PDR DCM-4 PER CACCIAMINE)	09			
	USD	84.000 \$	0,000	1	NUMERO COVER ACCESS (PDR DCM-4 PER CACCIAMINE)	09			
				2	SET PARTI DI SCORTA COSTITUENTI DOTAZ. DI BORDO PER CACCIAMINE	09			
				30	MANUALI E DOC. TEC. COSTITUENTI DOTAZ. DI BORDO PER CACCIAMINE	09			
				6	NUMERO FUCILI TIPO M16	01			
				4	NUMERO PISTOLE 9MM	01			
				4	NUMERO LANCIAGRAMATE	01			
				200	NUMERO FUCILI A POMPA	01			
IVECO FIAT S.P.A.	ESP	41.790.000 M	0,486	7	NUMERO GRAMATE PER FUCILI LANCIAGRAMATE	04			
	ESP	1.509.232.818 M	17,563	84	NUMERO AUTOCARRO MOD. M40.10M CON VARIE CARR. E DOTAZ. (CABINATO)	06			
	ESP	37.605.000 M	0,438	2	NUMERO AUTOCARRO MOD. M250E37M CON VARIE CARROZZATURE E DOTAZIONI	06			
	ITL	59.700.000 M	0,695	10	NUMERO AUTOCARRO MOD. M250E37M VARIE CARROZ. E DOTAZ. VER. CABINATO	06			
	ITL	4.892.400.000 M	4,892	18	NUMERO AUTOCARRO MOD. M40.10M CON VARIE CARROZZATURE E DOTAZIONI	06			
	USD	142.173.412 M	1,284	20	NUMERO AUTOCARRO MOD. M320E42M COMPLETO DI DOTAZIONI VER. CABINATO	06			
	ESP	1.800.113.345 M	20,948	8	NUMERO AUTOCARRO MOD. 40.10M VER. CABINATO COMPLETO	06			
IVECO FIAT-OTO MELARA	USD	110.695.516.290 M	0,392	100	NUMERO AUTOCARRO MOD. M250E37M VER. CABINATO CON DOTAZIONI DI SERIE	06			
L.P.S.S. DI BENNI & C. S.N.C.	ITL	110.695.516.290 M	110,596	2	NUMERO AUTOCARRO PROTETTO PER PRONTO INTERVENTO MOD. A120E23H E DOTAZ	10			
	ITL	714.700.800 M	0,715	1980	NUMERO BULINDO ARMATA 8X8 CENTAURUS COMPLETO DI DOC. TEC., RICAMBI	11			
LABEL S.P.A.	ITL	12.511.360.000 M	12,511	20	NUMERO CARTUCCE PER FUCILI TECNICI	04			
				6	NUMERO UNITA' ELETTRONICHE SEC. TIPO MC-HR PER SATELLITI	11			
				5	NUMERO UNITA' ELETTRONICHE SEC. TIPO MC-HR PER SATELLITI	11			
				2	NUMERO CIRCUITI INTEGRATI ASIC/SECRA	11			
				400	NUMERO SIST. AUT. PER ELAB. DELLE INFORMAZIONI PER SECRN	24			
				5	NUMERO UNITA' ELETTRONICHE MOD. ELOPHY DI SKS	24			
				100	NUMERO DISCHETTI E MAESTRI REGISTRATI	11			
LITTON ITALIA S.P.A.	ITL	2.654.000.000 M	2,654	5	NUMERO DOCUMENTI, STAMPATI E FLOPPY DI SKS	24			
				100	NUMERO MANUALI TECNICI E DOCUMENTI	11			
				42	NUMERO PARTI SOTTOSIS. NAV. TERR. LLN-GI NAVIGATION I/O BOARD	24			
	DEM	300.370 M	0,297	2	NUMERO GYRO ELECTRONIC UNIT (PDR SOTTOSISTEMA LISA 2000 A)	10			
	DEM	320.960 M	0,390	16	NUMERO C.D.U. (PARTI DEL SISTEMA DI NAVIG. TERRESTRE LLN-GX)	06			
	DEM	116.300 M	0,115	10	NUMERO D.D.U. (PARTI DEL SISTEMA DI NAVIG. TERRESTRE LLN-GX)	06			
				5	NUMERO NAV I/O BOARD (PARTI DEL SISTEMA DI NAVIG. TERRESTRE LLN-GX)	06			
				1	NUMERO DOCUMENTAZIONE TECNICA	06			
	USD	24.200 M	0,045	1	NUMERO M.S.U. (SOTTOSISTEMA DI RIFERIMENTO ED ASSETTO LISA FG)	10			
	ITL	117.100.000 M	0,117	15	NUMERO POR DEL SOTTOSISTEMA DI RIFERIMENTO ED ASSETTO LISA 2000 A	10			
	DEM	490.000 M	0,485	140	NUMERO NAV. PROC. MODULE GX (SOTTOSISTEMA DI NAVIGAZIONE LLN-GX)	06			
	USD	64.300 M	0,120	2	NUMERO SOTTOSISTEMA DI RIFERIMENTO ED ASSETTO LISA FG	10			
	USD	55.000 M	0,103	1	NUMERO SOTTOSISTEMA DI RIFERIMENTO ED ASSETTO LISA 4000	10			
MARCONI COMMUNICATIONS S.P.A. (GIA' MARCONI S.P.A. FINO 25/09/98)	ITL	1.327.500.000 M	1,328	5	NUMERO SISTEMI DI NAVIGAZIONE DOPPLER	10			
				10	NUMERO SISTEMI INDICATORI DI ROTTA	10			
	ITL	210.092.000 M	0,210	4	NUMERO S/M INSTALLAZIONE SET LICENZA S/M, INSTALLAZIONE E COLLAUDO	24			
	ITL	1.640.156.000 M	1,640	70	NUMERO DOCUMENTAZIONE TECNICA	11			
	USD	2.137.352 M	3,533	2	NUMERO MATERIALE PER TELECOMUNICAZIONI	11			
	ITL	36.621.525.000 M	36,622	132	SET DOCUMENTAZIONE TECNICA	05			
				0	SISTEMI DI ALLARME LASER RALM 01	11			
				0	RETE PERMANENTE DI TELECOMUNICAZIONE	11			

XIII LEGISLATURA - DISEGNI DI LEGGE E RELAZIONI - DOCUMENTI

AUTORIZZAZIONI RILASCIATE NEL PERIODO 01.01.99 / 31.12.99
PER OPERATORI

MINISTERO DEGLI AFFARI ESTERI

Tipo di operazione: Esportazione Definitiva(EX)

TAB A

Pag. 12

Denominazione Operatore	Cod. Val.	Ammontare	Flag Controv. Dog. Mio/Lire	Quantita'	Unita' Mis.	Materiali oggetto del contratto	Cat Rif
MARCONI COMMUNICATIONS S.P.A. (GIA' MARCONI S.P.A. FINO 25/09/98)	ITL	200.758.809	M	9,201	46	NUMERO PARTI DI SCORTA PER CIFRANTI DI FASCIO CF 109	11
	ITL	3.432.000.000	M	9,452	87	NUMERO APPARATI ANV-211, ONE-P DOCUMENTAZIONE TECNICA	11
	DEM	95.537.853	M	96,582	0	SISTEMA INTEGRATO DA CAMPO PER COMUNICAZIONE ED INFORMAZIONE	10
	USD	5.809.395	M	10,038	175	APPARATI MLS ANV 201, DNE/P ANV 211, PREAMPL, SUPPORTI	10
	USD	8.032	M	0,015	2	SET DI DOCUMENTAZIONE	10
	ITL	3.063.367.250	M	3,063	230	NUMERO TERMINALI DI ANTENNA PER VELIVOLO C130-J	10
					14	NUMERO TERMINALI DI CUCO DI LINEA MT 323	11
					14	SCORTE 1° LIVELLO	11
					4	SCORTE 2° LIVELLO	11
					3	SCORTE 3° LIVELLO	11
	ITL	141.543.000	M	0,142	15	NUMERO PARTI DI SCORTA PER PONTI RADIO MT301-MT344-MT309	11
	USD	5.809.395	M	10,609	175	NUMERO APPARATI MMR 263, ONE/P ANV 211, PREAMPLIFICATORI, SUPPORTI	11
	ITL	158.615.000	M	0,159	1	DOCUMENTAZIONE TECNICA DI LINEA MT3230	11
					8	NUMERO UNITA' TERMINAZIONE DI LINEA MT3230	11
					8	NUMERO PARTI DI SCORTA A LIVELLO LRU PER LRU MT3230	11
					1	MATERIALE DI INSTALLAZIONE	11
					1	SET MANUALI TECNICI	11
	ITL	128.974.965	M	0,129	85	NUMERO POR PER TERMINAZIONE LINEA OTTICA MT325	11
	ITL	945.959.000	M	0,946	127	NUMERO MATERIALE PER TELECOMUNICAZIONI	11
	ITL	132.631.000	M	0,133	1	NUMERO CORSO DI ADDESTRAMENTO	11
					1	NUMERO MATERIALE PER TELECOMUNICAZIONI	11
					1	NUMERO CORSO PER OPERATORE E MANUTENZIONE	11
					1	NUMERO ASSISTENZA IN SITO	11
	ITL	702.960.000	M	0,703	56	NUMERO APPARATI CIFRANTI ED ACCESSORI E CORSI DI ISTRUZIONE	11
	ITL	433.961.000	M	0,434	14	NUMERO CENTRALI DI COMMUTAZIONE CD 115E, MULTIPLEX MT315 E, MT323	11
	ERF	4.688.344	M	1,387	0	STAZIONI DI TELECOMUNICAZIONI TATTICHE, ATTIVITA' E PARTI	11
	ITL	2.364.929.000	M	2,365	42	NUMERO CENTRALI CD 105T, CONCENTRATORI DI CANALE, TERMINALI LINEA	11
	USD	110.960	M	0,183	4	NUMERO POR ED ACCESSORI	11
	USD	2.579.800	M	7,645	28	NUMERO POR PER VEICOLI BLINDATI MT13	06
	USD	3.046	M	0,005	50	NUMERO MOTORE ADS 1790 ZC PER CARRO M60	06
MARCONI INDUSTRIAL SERVICES S.P.A.					0	SUNNITIZIONE (POR INDICATORE DI ASSETTO AGS VELIVOLO S211)	10
MICROTECNICA S.P.A.					2	NUMERO BRACCIO TASSELLO OSCILLANTE (POR IND. ASSETTO VEL. S211)	10
					2	NUMERO BRACCIO TASSELLO OSCILLANTE (POR IND. ASSETTO VEL. S211)	10
					4	NUMERO APPARATI IFF TRASPORTATI 421 K PER ELICOTTERI BELL 412 EP	11
MID S.P.A.	ITL	324.480.000	M	0,324	1	NUMERO BRASSBOARD MODULE (PROTOTIPO DI APPARATO) (APPARATI IFF)	11
	DEM	180.000	S	0,000	1	NUMERO DEMODULATOR (APPARATI IFF)	11
					1	NUMERO RECEIVER (APPARATI IFF)	11
OERLIKON-CONTRAVES S.P.A.	USD	1.673.115	M	3,048	56	NUMERO PREPROCESSOR (APPARATI IFF)	11
	CHF	1.088	M	0,001	4	NUMERO MODULI EXCITER/IFF	11
	CHF	23.934	S	0,029	4	NUMERO F00185550 SHAFT 321 559/1 (POR CENTRALI TIRO SKYGUARD)	05
	CHF	170.536	S	0,000	4	NUMERO F00185551 SHAFT 321 559/2 (POR CENTRALI TIRO SKYGUARD)	05
	CHF	6.801	S	0,011	162	NUMERO COMPONENTI E POR DI AFFUSTI BINATI CAMPALI C/A DA 35 MM	02
	CHF	8.651	M	0,000	515	NUMERO COMPONENTI E POR DI AFFUSTI NAVALI C.A. DA 35 MM	02
	CHF	22.572	M	0,027	4	NUMERO CILINDRO IDRAULICO (POR AFFUSTI NAVALI DA 35 MM)	02
	CHF	59.122	S	0,008	32	NUMERO ANELLO (POR AFFUSTI NAVALI DA 35 MM)	02
	CHF	6.894	M	0,008	216	NUMERO COMPONENTI E POR PER AFFUSTI BINATI CAMPALI C.A. DA 35 MM	02
					54	NUMERO COMPONENTI E POR PER AFFUSTI BINATI CAMPALI C.A. DA 35 MM	02

XIII LEGISLATURA - DISEGNI DI LEGGE E RELAZIONI - DOCUMENTI

Pag. 13

TAB A

Cod. Val.	Ammontare	Flag Controv. Dog. Mld/Life	Quantita'	Unita'		Materiali oggetto del contratto	Cap Rif
				Mis.	Mis.		
CHF	6.174 \$						
CHF	125.077 \$	0,152	24			NUMERO PDR LANCIATORI PER MISSILE SPARROW/ASPIDE CON POO RAYTHEON	04
CHF	1.977 \$	0,002	9			NUMERO SOLID STATE SWITCH Q4 3221 1392 (PDR RADAR SEAGUARD)	05
CHF	51.437 \$	0,000	936			NUMERO COMPONENTI E PDR PER SISTEMI NAVALI SEAGUARD DA 25 MM	02
CHF	35.836 \$	0,044	372			NUMERO COMPONENTI E PDR DI AFFUSTI CAMPALI C.A. DA 35 MM	02
CHF	132.243 \$					NUMERO RICAMBIO PER RADAR SISTEMA "SEAGUARD"; COMPRESSORE W8050A-1	05
GBP	321.305 \$	0,100	1			NUMERO OP. SKYGUARD: REGOLATORE PRIMARIO P/N 323037/30-R 1 A	14
CHF	790.100 \$	0,965	2			NUMERO OP. SKYGUARD: MONITOR TV P/N CF EUB 134	14
			2			NUMERO OP. SKYGUARD: CONTENITORE PROGRAMMI P/N CF EUC 129	14
			2			NUMERO OP. SKYGUARD: UNITA' VENTILAZIONE P/N CF EUC 137	14
			2			NUMERO PAVOLO DI COMANDO P/N CF EUC 138	14
			29			NUMERO RICAMBI PER RADAR SISTEMA SEAGUARD: SHIVEL HEAD	14
CHF	1.970 \$	0,002	303			NUMERO RICAMBI PER CENTRALI DI TIRO SKYGUARD	05
CHF	5.374 \$					NUMERO COMPONENTI E PARTI DI RICAMBIO PER AFFUSTI CAMPALI C.A. 35MM	02
CHF	2.166 \$	0,003	49			NUMERO COMPONENTI E PARTI DI RICAMBIO PER AFFUSTI CAMPALI C.A. 35MM	02
CHF	42.596 \$	0,052	179			NUMERO COMPONENTI E PARTI DI RICAMBIO PER AFFUSTI CAMPALI DA 35MM	02
CHF	83.091 \$	0,236	250			NUMERO PDR PER AFFUSTI BINATI CAMPALI C.A. DA 35 MM GDF 804	02
CHF	194.758 \$					NUMERO PDR PER LANCIATORI PER MISSILI SPARROW/ASPIDE	02
CHF	13.091 \$	0,298	917			NUMERO PDR PER CENTRALI DI TIRO SKYGUARD	02
CHF	245.138 \$	0,424	517			NUMERO MOLA A TRECCIA ESTRATTORE (PDR MITRAGLIERE C.A. DA 25 MM)	02
CHF	349.451 \$					NUMERO UGELLO PRESA GAS (PDR MITRAGLIERE C.A. DA 25 MM)	02
CHF	4.186 \$	0,000	60			NUMERO PDR PER CENTRALI DI TIRO SKYGUARD	02
CHF	39.222 \$	0,048	5			NUMERO SENSORE BENZINA (PDR CENTRALI TIRO SKYGUARD)	02
CHF	44.432 \$	0,054	2			NUMERO CAVO (PDR AFFUSTI BINATI DA 35 MM GDF 804)	02
			3			NUMERO FILTRO ARIA (PDR AFFUSTI BINATI DA 35 MM GDF 804)	02
			4			NUMERO FILTRO BENZINA (PDR AFFUSTI BINATI DA 35 MM GDF 804)	02
			20			NUMERO FUSIBILE (PDR AFFUSTI BINATI DA 35 MM GDF 804)	02
			691			NUMERO COMPONENTI E PARTI DI RICAMBIO DI AFFUSTI CAMPALI C/A DA 35M	02
CHF	58.773 \$	0,071	25			NUMERO RICAMBIO PER SKYGUARD: DIODE UNIT 329 472/2	05
CHF	290.065 \$	0,033	12			NUMERO RICAMBI PER SKYGUARD: TRANSFORMER 1PH,200V,400HZ REK 253	05
CHF	27.012 \$					NUMERO AFFUSTI BINATI CAMPALI C/A DA 35 MM TIPO GDF 003 (SKYGUARD)	05
CHF	971.834 \$	1,175	95			NUMERO LANCIATORI PER MISSILI SPARROW/ASPIDE CON POO RAYTHEON	04
CHF	228.279 \$	0,276	17			NUMERO COMPARTI PER SKYGUARD: PORTA POLVERIZZATORE P/N Q4 2082 4270	05
CHF	10.508 \$	0,035	68			NUMERO COMPONENTI E PARTI DI RICAMBIO SKYGUARD	05
CHF	29.128 \$	0,150	1274			NUMERO PDR PER LANCIATORI MISSILI SPARROW/ASPIDE CON POO RAYTHEON	04
CHF	123.519 \$	0,125	4668			NUMERO PDR DI AFFUSTI BINATI C.A. DA 35 MM	02
ITL	373.440.207 \$		4684			NUMERO PDR DI AFFUSTI BINATI C.A. DA 35 MM	02
ITL	125.000.000 \$		25454			NUMERO AFFUSTI CAMPALI C.A. DA 20, 25 E 35 MM	02
CHF	668.029 \$	0,011	3373			NUMERO PDR PER LANCIATORI DI TIRO SKYGUARD	01
CHF	25.677.401 \$		122			NUMERO PDR PER LANCIATORI PER MISSILI ASPIDE CON POO ALENIA	01
CHF	155.920 \$	0,189	1			NUMERO CARTOLINA (PDR PER CENTRALI DI TIRO SKYGUARD)	04
CHF	1.300 \$	0,002	3			NUMERO PDR PER CENTR. DI TIRO SKYGUARD PER MISSILI E AFFUSTI BINATI	04
CHF	1.785 \$		1			LOTTO PDR CENTR. DI TIRO SKYGUARD PER AFFUSTI BINATI C/A	06
CHF	3.294.656 \$	0,136	1			LOTTO PDR CENTRALI DI TIRO SUPERLEDERHAUS PER AFFUSTI BINATI C/A	06
CHF	112.200 \$		4			NUMERO LANCIATORI PER MISSILI S/A ASPIDE CON POO ALENIA COMPLETI	02
CHF	24.850.000 \$	29,998	12			SERIE KIT PER L'AGGIORNAMENTO DI CONFIGURAZIONE DEI LANCIATORI	04

MINISTERO DEGLI AFFARI ESTERI

Tipologia di operazione: Esportazione Definitiva(EX)

Denominazione Operatore

OERLIKON-CONTRAVES S.P.A.

XIII LEGISLATURA - DISEGNI DI LEGGE E RELAZIONI - DOCUMENTI

AUTORIZZAZIONI RILASCIATE NEL PERIODO 01.01.99 / 31.12.99
PER OPERATORI

MINISTERO DEGLI AFFARI ESTERI
Tipo di operazione: Esportazione Definitiva(EX)

TAB A

Denominazione Operatore	Cod. Val.	Ammontare	Flag Controv. Dog. Mld/Lire	Quantita'	Unita' Mls.	Materiali oggetto del contratto	Cat Rif
GERLIXON-CONTRAVES S.P.A.	CHF	56.380	N		1	NUMERO ASS. TEC. PER L'AGG. DEI 12 LANCIATORI(4 TECNICI X 1 MESE)	04
	CHF	1.700	N	0,068	4	SERIE MANUALI TECNICI PER L'USO E MANUTENZIONE A LIVELLO OPERATIVO	04
	CHF	82.368	N	0,002	38	STRUMENTI DI COLAUDO E CONTROLLO E PDR PER LANCIATORE	18
	CHF	85.529	S	0,100	2	NUMERO PDR PER RADAR DI RICERCA A CORTO RAGGIO LPO/20	05
	CHF	11.000	N	0,013	351	NUMERO DI 1000 UNIT (PDR CENTRALI DI TIRO SKYGUARD)	05
	CHF	76.311	S	0,000	1	NUMERO UNITA' ALIMENTATORE (PDR CENTRALI DI TIRO SKYGUARD)	05
	CHF	713.257	N	0,862	101	NUMERO COMPONENTI E PARTI DI RICAMBIO DI AFFUSTI CAMPALI DA 35 MM	02
	CHF	21.753	S	0,736	188	NUMERO PDR PER LANCIATORI MISSILE S/A ASPIDE CON POD ALENIA	04
	CHF	609.043	N		6	NUMERO PDR PER CENTRALI DI TIRO SKYGUARD	05
	CHF	18.494	N	0,022	42	NUMERO PDR PER SIMULATORI DI ADDESTRAMENTO SKYGUARD	14
	CHF	18.099	N	0,022	85	NUMERO PDR PER AFFUSTI BINATI CAMPALI DA 35MM	02
	ITL	172.870.000	N	0,022	472	NUMERO COMPONENTI E PARTI DI RICAMBIO PER AFFUSTI CAMPALI DA 35 MM	05
	ITL	3.009.128.290	S	0,175	87	NUMERO PDR E COMPONENTISTICA PER CENTRALI DI TIRO SKYGUARD	05
	CHF	3.438	N	0,004	5	NUMERO PDR E COMPONENTISTICA PER AFFUSTI CAMPALI DA 20 MM GAI-001	02
	CHF	267	S		24000	NUMERO COMP. E CON AFFUSTI CAMPALI BINATI CON MITRAGLIERE 20 MM	02
	CHF	3.612.316	S	0,876	12	NUMERO COMPONENTI E PDR DI AFFUSTI CAMPALI C.A. DA 35 MM	02
	CHF	725.885	S		2	NUMERO AFFUSTI CAMPALI BINATI C.A. DA 35 MM GDF003 COMPLETI DI ACC.	02
OFFICINE FONDERIE PATRONE	CHF	10.618	N	0,013	2	NUMERO PDR PER CENTRALI DI TIRO SKYGUARD PER AFFUSTI BINATI C/A	05
OLDFELT ELECTRONICS INSTRUMENTS	ITL	1.681.000.000	N	1,681	4100	NUMERO MUNIZIONE DA ESERCITAZIONE CAL 5,56 BI-P PROIETTO INERTE	05
AGE EUROPA S.P.A.	ITL	13.800.000	S	0,000	2	NUMERO VISORI NOTTURNI AD INTENSIFICAZIONE DI LUCE	13
PIAGGIO AERO INDUSTRIES S.P.A.	ITL	966.600.000	N	0,967	20	NUMERO RICETRASMITTITORE 2.048 KB/S	12
	GBP	446.908	N	1,340	8	NUMERO ALBERO (MOTORE VIPER MK632-43)	10
	GBP	230.388	N	0,691	18	NUMERO BULLONE FILETTATO (MOTORE VIPER MK632-43)	10
RIVA CALZONI S.P.A.	USD	896.112	N	1,672	40	NUMERO DIFFUSORE (MOTORE GEM MK 1004)	10
RIZZINI DI RIZZINI BATTISTA & C. SNC	ITL	56.810.000	N	0,057	16	NUMERO PARAFIAMMA (MOTORE GEM MK 1004)	10
S.E.I. SOCIETA' ESPLOSIVI INDUSTRIALI S.P.A.	ITL	431.735.000	N	0,432	334	NUMERO MATERIALE PER MOTORE GEM MK 1004	10
	ITL	32.500.000	S		1	NUMERO SOTTOSISTEMA DI SOLLEVAMENTO SENSORI PER SOMMERGIBILI	09
	USD	15.000.000	N	24,794	1900	NUMERO GUIDE DESTRE SEMILAVORATE (MITRAGLIATRICE MINIMI CAL. 5,56)	16
	ITL	740.400.028	N	0,740	11	NUMERO CARICHE CAS	04
	ITL	2.408.734.000	M	2,409	11	NUMERO CARICHE ECP	04
	USD	122.478.000	S	0,177	785	NUMERO SISTEMA DIFESA SUBACQUEA MANTA	04
		94.900	N		100	NUMERO KIT ACCESSORI PER MURENA	04
					1	NUMERO KIT ACCESSORI PER MURENA	04
					266	NUMERO CARICHI DI PROFONDITA' CH 104 DA ESERCIZIO	04
					13	NUMERO APPARATI DI CONTROLLO E COLLAUDO PER CH 104	04
					10	SET DOCUMENTAZIONE TECNICA	04
					4	SET DOCUMENTAZIONE TECNICA	04
					118	NUMERO CARICA DI PROFONDITA' CH 104	04
					6	NUMERO CARICA DI PROFONDITA' CH 104	04
					1	SET DOCUMENTAZIONE PER TESTA IN GUERRA MISSILE CRUISE	18

XIII LEGISLATURA - DISEGNI DI LEGGE E RELAZIONI - DOCUMENTI

AUTORIZZAZIONI RILASCIATE NEL PERIODO 01.01.99 / 31.12.99
PER OPERATORI

MINISTERO DEGLI AFFARI ESTERI
Tipo di operazione: Esportazione Definitiva(EX)

TAB A

Denominazione Operatore	Cod. Val.	Ammontare	Pag. 15		Quantita'	Unita' Mis.	Materiali oggetto del contratto	Cof. Rif.
			Flag Controv. Dog. Mld/Life	Flag Controv. Dog. Mld/Life				
S.E.I. SOCIETA' ESPLOSIVI INDUSTRIALI S.P.A.	GBP	7.800	N	0,023	100	NUMERO	EXPLODER BOOSTER ATTIVO	04
	ITL	832.554.000	M	0,833	0	NUMERO	APPARATO DI CONTROLLO E COLLAUDO MRP, ASS. TEC. E DOCUMENTAZ	04
	ITL	174.967.500	M	0,175	1	NUMERO	SISTEMA DI LANCIO PER CARICHE DI PROFONDIITA'	04
	USD	348.000	M	0,642	3	SET	DOCUMENTAZIONE TECNICA	18
	ITL	42.828.000	M	0,043	1	NUMERO	GESTIONE PROGETTO	18
	ITL	2.984.243.836	M	2,984	2	NUMERO	RE-USE KIT RIM 201 (POR PER CARICA CAP)	04
	ITL	892.477.480	M	0,892	1	SET	DOC. TEC. RELATIVA A SPOLETTE ELETTRONICHE PER BOMBE D'AEREO	04
	EUR	2.428.834	M	4,702	70	NUMERO	SPOLETTA ELETTRONICA PER BOMBA D'AEREO	04
	ITL	1.428.990.355	M	1,429	557	NUMERO	ALETTE DIREZIONALI DI PIANATA PER VELITOLI DRONE CL289/CL89	10
	USD	3.785	M	0,007	1	NUMERO	FUSIONI LAVORATE PER MOTORE TORNADO RB199	10
SALVER S.R.L. SECONDO MONA S.P.A.	ITL	400.275.000	M	0,400	17	NUMERO	RICAMBIO VELLOVO MB 339: ASSIEME ROTORE P/N 218-2-080	10
	GBP	702	M	0,002	2	NUMERO	FUSIONI LAVORATE PER MOTORE RB199 VELLOVO TORNADO	10
	GBP	704	M	0,002	2	NUMERO	VALVOLA DI NON RITORNO COMBUSTIBILE (POR ELICOTT. SEA KING)	10
	ITL	85.050.000	M	0,085	36	NUMERO	FUSIONI LAVORATE PER MOTORE RB199	10
	GBP	8.220	M	0,025	6	NUMERO	POR PER ELICOTTERO SEA KING: VALVOLA PILOTA LIVELLO COMB.	10
	USD	35.730	M	0,066	165	NUMERO	POR PER VELLOVO MB320: CORBEDO DI RIPARAZIONE ROSETTE	10
	USD	1.271	M	0,002	109	NUMERO	POR PER VELLOVO MB339: GRUPPO INTEGRATO SCARICO COMBUSTIBIL	10
	ITL	6.639.000	M	0,007	1	NUMERO	ROSETTA (POR PER VELLOVO MB 339)	10
	USD	500	M	0,001	100	NUMERO	POR PER VELLOVO MB 339	10
	USD	6.700	M	0,013	28	NUMERO	SISTEMA AUTOMAZIONE DELLA PROPULSIONE	10
SEPA S.P.A. (I.S.I. FINO AL 01/08/96)	USD	17.788.000	M	32,409	4	NUMERO	SISTEMA DI MONITORAGGIO VIBRAZIONI SCAFO CACCIAMINE	09
	ITL	356.654.000	M	0,357	51	NUMERO	POR PER SISTEMA DI AUTOMAZIONE CON SIMULATORE (PSOT)	09
	ITL	94.672.000	M	0,095	20	NUMERO	POR DEL SISTEMA DI AUTOMAZIONE CON SIMULATORE PER ADDESTR.	09
	ITL	1.202.773.000	M	1,203	223	NUMERO	POR PER SISTEMA DI AUTOMAZIONE CON SIMULATORE PER ADDESTR.(PSOT)	09
	USD	1.815.714	M	3,308	10	NUMERO	MOTORI AERIMAUTICI MOO. JT150-4C	10
	GBP	72.140	M	0,208	2178	NUMERO	RICAMBI PER SEGGIOLINO EIEETTABILE TIPO MKX12J	10
	GBP	207.557	S	0,000	6483	NUMERO	POR PER SEGGIOLINO EIEETTABILE MKX12J E MKX10LQ	10
	GBP	548.000	M	1,596	325	NUMERO	POR PER SEGGIOLINO EIEETTABILE MKX12J E MKX10LQ	10
	GBP	219.960	M	0,659	180	SET	SEGGIOLINO AD ASSORBIMENTO D'URTO PER ELICOT-P/M HBCSB140	08
	GBP	567.013	M	1,700	71	NUMERO	SEGGIOLINO AD ASSORBIMENTO D'URTO PER ELICOT-P/M HBCSB140	10
SIMAD S.P.A. (GIA' SIMAD STACCHINI S.P.A.) SIMMEL DIFESA S.P.A.	USD	87.000	M	0,160	223	SET	RICAMBI, ATTREZZATURE, CARTUCCE, MINUTERIA	08
	USD	87.000	M	0,160	1	LOTTO	MANUALI TECNICI, DOCUMENTAZIONE CORSO DI ADDESTRAMENTO	08
	ITL	6.285.750.000	M	6,286	12000	NUMERO	CARTUCCIA LACRIMOGENA AL CS CAL. 38	03
	ITL	35.000	S	0,000	3000	NUMERO	CARTUCCIA LACRIMOGENA AL CS CAL. 38 CORTA GITT. M38STA/CS-LR	03
	ITL	60.000.000	S	0,000	5800	NUMERO	SPOLETTE DI PROSSIMITA VTPA FB76 VT/RF-NSD (SENZA AUTOODISTR)	03
	ITL	60.000.000	S	0,000	5850	NUMERO	SPOLETTE DI PROSSIMITA VTPA FB76 VT/RF-SD (CON AUTOODISTR)	03
	ITL	35.000	S	0,000	36	NUMERO	POLVERE DI LANCIO PER MUNIZIONE CAL. 76/62	03
	ITL	22.000.000	S	0,000	1	NUMERO	CALLIBRE CLEANING PER 76/62	03
	USD	234.465	M	0,388	2600	NUMERO	PISTOIA CALIBRATOIO	03
	SGD	4.413.200	M	4,403	330	NUMERO	PETAL CANNISTER GRAMATA CAL. 155MM FUMOGENA TIPO IM105A1	03
ITL	2.000.000	S	0,000	7480	NUMERO	COLOPO COMPLETO CAL. 76/62 HE CON SPOLETTA DI PROSS. VTPAFB76	02	
ITL	2.000.000	S	0,000	5	NUMERO	SPOLETTA VTPA FB76 FINITA SENZA AUTODISTRUZIONE	02	
ITL	2.000.000	S	0,000	5	NUMERO	SEZIONATO DI SPOLETTA VTPA FB76 FINITA SENZA AUTODISTRUZIONE	03	
ITL	2.000.000	S	0,000	5	NUMERO	SPOLETTA VTPA FB76 FINITA SENZA AUTODISTRUZIONE	03	

XIII LEGISLATURA - DISEGNI DI LEGGE E RELAZIONI - DOCUMENTI

AUTORIZZAZIONI RILASCIATE NEL PERIODO 01.01.99 / 31.12.99
PER OPERATORI

MINISTERO DEGLI AFFARI ESTERI

Tipo di operazione: Esportazione Definitiva(EX)

TAB A

Denominazione Operatore	Cod. Val.	Ammontare	Flag Controv. Deg. Mld/Lire	quantita'	Unita' Mis.	Materiali oggetto del contratto	Cat Rif
SIMMEL DIFESA S.P.A.	ITL	385.000.000	M	0,385	5	NUMERO SEZIONATO DI SPOLETTA VTPA FB76 FINITA CON AUTODISTRUZIONE	03
	ITL	100.000.000	\$	0,000	20	NUMERO BOMBA DA MORTAIO CAL. 81 MM ILLUMINANTE L54A1	03
					40	NUMERO CARICA DI LANCIO 3-7 L8A1 PER GRANATA CAL. 155 MM	03
					10	NUMERO CARICA DI LANCIO 8- L10A1 PER GRANATA CAL. 155 MM	03
	ESP	191.160.000	M	2,225	3000	NUMERO CARICHE DI LANCIO MODULARE PER GRANATA CAL. 155 MM	03
	ITL	126.450.000	M	1,471	3000	NUMERO SPOLETTE DI PROSSIMITA' FB-342	03
	ITL	56.600.000	M	0,057	210000	NUMERO COMP. PER SPOLETTA VTPA FB76	03
					10	NUMERO COMP. PER SPOLETTA VTPA FB76	03
					10	NUMERO SPOLETTA CAL. 127/54 ME	03
					10	NUMERO SPOLETTA CAL. 127/54 ME	03
SIRTI S.P.A. SISTEMI COMPOSITI S.P.A.	ITL	33.400.000	\$	0,000	10	NUMERO CARICHE DI LANCIO CAL. 127/54 IN 409	03
	DEM	200	\$	0,000	40	NUMERO COLPO CAL. 40/70 PFF IN213 CON SPOLETTA DI PROSSIMITA' FB378	03
	ITL	1.871.016.000	M	1,871	2100	NUMERO COLPO COMPLETO CAL. 76/62 NE CON SPOLETTA DI PROSSIMITA' VTP	03
	ITL	5.948.000.000	M	5,948	900	NUMERO GRANATA CAL. 127/54 ENF (EQUIVALENTE GRANATA 5H/54 VT-NF)	03
					5000	NUMERO SPOLETTA DI PROSSIMITA' FB 342	03
	USD	9.999.989	M	18,087	3085	NUMERO CARICHE DI LANCIO CAL. 127/54 (EQUIVALENTE ALLA CARICA 5H54)	03
					11319	NUMERO MUNIZIONAMENTO PER 127/54	03
					2759	NUMERO MUNIZIONAMENTO PER 76/62	03
					8000	NUMERO COLPO COMPLETO CAL. 76/62 TP CON FINITA SPOLETTA	03
					9	NUMERO MODIFICHE A SOFTWARE APPLICATIVO (RACK A)	24
SWISEL ITALIANA S.P.A. VITROCISET S.P.A. WHITEHEAD ALENIA SISTEMI SUBACQUEI S.P.A.	ITL	5.104.000.000	M	5,104	25	NUMERO ELMETTI MILITARI DENOMINATI CASCHI SUPERUBOTT	13
	ITL	1.224.800.000	M	1,225	25	NUMERO VISIERE ANTIBALLISTICHE PER CASCHI SUPERUBOTT	13
	ITL	1.000.000	\$	0,000	5	NUMERO CASCHI PROTETTIVI IN MATERIALE COMPOSITO	13
	ITL	8.400.000	\$	0,000	18	NUMERO ELMETTI IN MATERIALE COMPOSITO INUTILIZZABILI	13
	ITL	22.278.000	M	0,022	42	NUMERO CALOTIE PER CASCHI SEPT IN MATERIALE COMPOSITO	13
	CHF	640.000	M	0,72	4	NUMERO HELIX BASICI PER SIMULAZIONI CPL. COD. TE ACO 018	14
	ITL	5.070.000	M	0,005	4	NUMERO SPOLETTA CAL. 127/54 ENF (EQUIVALENTE ALLA CARICA 5H54)	14
	USD	50.000	M	0,003	1	NUMERO SOFTWARE CARICAZIONE PER M4V1 SUPERFICIE ORACOM	14
	FRF	66.458.378	M	19,683	286	NUMERO SISTEMA CIRCOLAZIONE E CONTROLLO (ECC)	04
					286	NUMERO SISTEMA CIRCOLAZIONE E CONTROLLO (ECC)	04
	FRF	74.358.183	M	21,957	285	NUMERO ELETTRONICA SISTEMA CIRCOLAZIONE E CONTROLLO (ECC)	04
					285	NUMERO ELETTRONICA SISTEMA CIRCOLAZIONE E CONTROLLO (ECC)	04
					307	NUMERO SISTEMA CIRCOLAZIONE E CONTROLLO (ECC)	04
					307	NUMERO SISTEMA CIRCOLAZIONE E CONTROLLO (ECC)	04
					307	NUMERO ELETTRONICA SISTEMA CIRCOLAZIONE E CONTROLLO (ECC)	04
	ITL	212.748.239.408	M	212,748	307	NUMERO ELETTRONICA SISTEMA CIRCOLAZIONE E CONTROLLO (ECC)	04
					285	NUMERO SOTTOINSIEMI SILURO MU90	04
					380	ACCESSORI TRASPORTO MU90	04
					29	APPARATI MANUTENZIONE MU90	04
					10	NUMERO SEZIONE ESERCIZIO MU90	04
DEM		6.520.000	M	6,455	96	KIT RICONDIZIONAMENTO SEZIONI MU90	18
					1	DOCUMENTAZIONE TECNICA	04
					11404	NUMERO COMPONENTI ELETTROACUSTICI PER SISTEMI SONAR DRQS-40	09

XIII LEGISLATURA - DISEGNI DI LEGGE E RELAZIONI - DOCUMENTI

MINISTERO DEGLI AFFARI ESTERI

AUTORIZZAZIONI RILASCIATE NEL PERIODO 01.01.99 / 31.12.99
PER OPERATORI

Tipo di operazione: Esportazione Definitiva(EX)

TAB A

Denominazione Operatore	Cod. Val.	Ammontare	Flag Controv. Dog. Mld/Lire	Quantita'	Unita' Mis.	Materiali oggetto del contratto	Cat Rif
WHITEHEAD ALENIA SISTEMI SUBACQUEI S.P.A.	EUR	7.084.498 M	13,718		4	NUMERO T.B.I. (TORPEDO BOARD INTERFACE)	04
					12	NUMERO MONTAGGE E DOCUMENTAZIONE TECNICA	18
					17	ASSISTENZA TECNICA	04
					2	ADDESTRAMENTO	04
	ITL	54.813.620 M	0,055		2	NUMERO ACCIARINI PRIVI DI DETONATORE (PDR PER SILLURO A244/S MOD.1)	04

TOT. AUTORIZZAZIONI : 495

TOT. PARZIALI per tipo valuta

ATS	54.763.481
AUD	63.300
BEF	562.800
CAD	11.418.391
CHF	57.393.057
DEM	131.749.567
ESP	5.308.297.528
EUR	10.574.552
FRF	4.411.163.181
GBP	13.559.776
ITL	522.394.575.315
MLG	2.280.941
SGD	4.413.200
USD	234.674.413

TOT. CONTROLLORE IN MLD/LIRE EFFETTIVI : 2.596,175 (di cui 58,468 Mld/Lire pari al 2,25% relativi a Programmi di Cooperazione Internazionale)

TOT. CONTROLLORE IN MLD/LIRE FINI DOG. : 128,224

XIII LEGISLATURA - DISEGNI DI LEGGE E RELAZIONI - DOCUMENTI

Pag. 1

AUTORIZZAZIONI RILASCIATE NEL PERIODO 01.01.99 / 31.12.99
RIEPILOGO PER OPERATORI

MINISTERO DEGLI AFFARI ESTERI	Denominazione Operatore	Numero Autorizzaz. Rilasciate	Valore in Mig. di Lire
Tipo di operazione: Esportazione Definitiva(EX)			
	AEREA S.P.A.	16	1.252.574
	AERMACCHI S.P.A.	9	52.250
	ALELCO SRL	5	52.252
	ALENIA MARCONI SYSTEMS S.P.A. (GIA' ALENIA SYSTEMS S.P.A.)	21	171.813
	ASE S.P.A.	1	6.901
	BERETTA FABBRICA D'ARMI S.P.A.	12	3.371
	CALZONI S.P.A.	15	11.465
	COS.MO.S. S.P.A.	2	0.353
	D'AMMA FAUSTINO E GIANCARLO S.N.C.	2	0.875
	DOIT. MARIANO PRAVVISANI & C. S.R.L.	1	0.875
	ELETRONICA S.P.A.	15	1.252.574
	ELMER S.P.A.	16	27.696
	EUROPA METALI-SEZIONE DIFESA S.P.A.	10	1.402
	F.I.M.A.C. S.P.A.	2	0.276
	FIAR - FABBRICA ITALIANA APPARECCH. RADIOD. S.P.A.	2	21.023
	FIAT AVID S.P.A.	2	0.388
	FINCANTIERI CANTIERI NAVALI S.P.A.	2	0.183
	FIMECCANICA S.P.A.	192	217.619
	FUCCHI MUNIZIONI S.P.A.	2	3.378
	GEN S.P.	1	1.291
	INTERMARINE S.P.A.	3	0.081
	IVECO FIAT S.P.A.	2	0.000
	IVECO S.P.A.	9	48.553
	IVECO FIAT-OTO MELARA	1	110.696
	L.P.S. DI BENNI & C. S.H.C.	1	0.715
	LABEN S.P.A.	2	15.165
	LITTON ITALIA S.P.A.	8	1.673
	MARCONI COMMUNICATIONS S.P.A. (GIA' MARCONI S.P.A. FINO 25/09/98)	21	171.669
	MARCONI INDUSTRIAL SERVICES S.P.A.	2	4.849
	MICROTECNICA S.P.A.	1	9.005
	MID S.P.A.	48	38.282
	OERLIKON-CONTRAVES S.P.A.	1	1.000
	OFFICINE FONDERIE PATRONE	1	0.000
	OLDELT ELECTRONICS INSTRUMENTS	1	0.957
	PAGE EUROPA S.P.A.	2	2.031
	PIAGGIO AERO INDUSTRIES S.P.A.	1	1.672
	RIVA CALZONI S.P.A.	1	0.057
	RIZZINI DI RIZZINI BATTISTA & C. SNC	12	34.144
	S.E.I. SOCIETA' ESPLOSIVI INDUSTRIALI S.P.A.	1	4.702
	SALVER S.R.L.	12	2.038
	SEPA S.P.A. (I.S.I. FINO AL 01/08/96)	4	34.064
	SIAT MARCHETTI S.R.L.	4	31.308
	SICAMB S.P.A.	5	4.162
	SIMAD S.P.A. (GIA' SIMAD STACCHINI S.P.A.)	1	0.160
	SIMMEL DIFESA S.P.A.	19	46.224
	SIRTI S.P.A.	1	1.225
	SISTEMI COMPOSITI S.P.A.	4	0.038
	SNISEL ITALIANA S.P.A.	1	0.774
	VITROCISSET S.P.A.	1	0.005

XIII LEGISLATURA - DISEGNI DI LEGGE E RELAZIONI - DOCUMENTI

TAB A1

MINISTERO DEGLI AFFARI ESTERI
 AUTORIZZAZIONI RILASCIATE NEL PERIODO 01.01.99 / 31.12.99
 RIEPILOGO PER OPERATORI

Tipo di operazione: Esportazione Definitiva(EX)

Pag. 2

Denominazione Operatore	Numero Autorizzaz. Rilasciate	Valore in Mld. di Lire
WHITTEHEAD ALENIA SISTEMI SUBACQUEI S.P.A.	7	274,698

TOT. AUTORIZZAZIONI : 495
 TOT. CONTROLVALORE IN MLD/LIRE EFFETTIVI : 2.596,175 (Di cui 58,468 Mld/Lire pari al 2,25% relativi a Programmi di Cooperazione Internazionale)
 TOT. CONTROLVALORE IN MLD/LIRE FINI DOG. : 128,224

XIII LEGISLATURA - DISEGNI DI LEGGE E RELAZIONI - DOCUMENTI

MINISTERO DEGLI AFFARI ESTERI
 AUTORIZZAZIONI RILASCIATE NEL PERIODO 01.01.99 / 31.12.99
 RIEPILOGO PER PAESI

Tipo di operazione: Esportazione Definitiva(EX)

TAB A2

Pag. 1

Area Geografica	Paese di destinazione	Nmr.	Valore tot. Mld. di Lire
AFRICA CENTRO-MERID.	GWAMA	2	9,532
	GUINEA (CAPITALE CONAKRY)	1	0,027
	SUD AFRICA	3	1,100
*****	*****	6	10,658
AFRICA SETT.-VIC.M.O.	ALGERIA	4	3,703
	ARABIA SAUDITA	4	1,099
	BAHRAIN	3	1,099
	CIPRO	3	0,937
	EGITTO	5	61,708
	EMIRATI ARABI UNITI	9	8,803
	GIORDANIA	16	1,274,260
	ISRAELE	1	0,337
	KATAR	3	0,125
	MAROCCO	16	4,309
	NIGER	7	5,333
	OMAH	1	0,004
	QATAR	7	0,366
	TUNISIA	1	0,708
	TURCHIA	21	21,335
*****	*****	101	1,383,294
AMERICA CENTRO-MERID	ARGENTINA	5	104,431
	BRASILE	3	0,616
	CILE	4	0,437
	COLOMBIA	1	0,232
	PERU'	4	0,370
*****	VENEZUELA	10	55,268
*****	*****	27	161,354
AMERICA SETT.	CANADA	13	27,673
*****	STATI UNITI D'AMERICA	43	55,986
*****	*****	56	83,658
ESTREMO ORIENTE	BANGLADESH	5	31,786
	BRUNEI	1	28,377
	CINA	2	22,087
	COREA DEL SUD	2	4,024
	FILIPPINE	2	9,230
	GIAPPONE	15	7,983
	INDIA	1	1,000
	MALAYSIA	6	25,647

XIII LEGISLATURA - DISEGNI DI LEGGE E RELAZIONI - DOCUMENTI

MINISTERO DEGLI AFFARI ESTERI
 AUTORIZZAZIONI RILASCIATE NEL PERIODO 01.01.99 / 31.12.99
 RIPILOGO PER PAESI

TAB A2

Pag. 2

Tipo di operazione: Esportazione Definitiva(EX)

Area geografica	Paese di destinazione	Mnr.	Valore tot. Mld. di Lire
ESTREMO ORIENTE	SINGAPORE	19	26,429
	TAIWAN	5	3,536
	THAILANDIA	6	15,950
	*****	72	175,700
EUROPA OCCIDENTALE	AUSTRIA	2	7,706
	BELGIO	13	2,614
	DANIMARCA	12	6,823
	FINLANDIA	2	0,369
	FRANCIA	25	61,139
	GERMANIA	38	301,735
	GRAN BRETAGNA	20	10,695
	GRECIA	22	10,769
	IRLANDA	1	4,892
	ITALIA	1	0,142
	LUSSEMBURGO	2	4,671
	NORVEGIA	5	28,591
	OLANDA	13	6,098
	SPAGNA	33	181,823
	SVEZIA	3	0,260
	SVIZZERA	3	2,111
	*****	193	628,130
EUROPA ORIENTALE	BULGARIA	1	94,582
	POLONIA	1	0,320
	ROMANIA	2	36,622
	SLOVENIA	1	0,509
	*****	5	132,032
OCEANIA	AUSTRALIA	26	15,437
	NUOVA ZELANDA	9	5,910
	*****	35	21,348
	*****	495	2.596,175

XIII LEGISLATURA - DISEGNI DI LEGGE E RELAZIONI - DOCUMENTI

MINISTERO DEGLI AFFARI ESTERI
 AUTORIZZAZIONI RILASCIATE NEL PERIODO 01.01.99 / 31.12.99
 RIEPILOGO PER PAESI

Tipo di operazione: Esportazione Definitiva(EX)

TAB A2

Pag. 3

Area Geografica N.A.T.O.	Paese di destinazione	Nmr.	Valore tot. Mld. di Lire
	BELGIO	15	2,614
	CANADA	15	27,673
	PANINARCA	12	6,823
	FRANCIA	23	49,169
	GERMANIA	28	301,475
	GRAN BRETAGNA	20	19,599
	GRECIA	22	10,769
	IRLANDA	1	0,142
	LUSSEMBURGO	2	0,671
	NORVEGIA	5	28,501
	OLANDA	13	0,908
	POLONIA	3	0,320
	SPAGNA	33	181,820
	STATI UNITI D'AMERICA	43	155,982
	TURCHIA	21	21,335
*****	*****	260	718,106

TOT. AUTORIZZAZIONI : 495
 TOT. CONTROLVALORE IN MLD/LIRE EFFETTIVI : 2.596,175 (di cui 58,468 Mld/Lire pari al 2,25% relativi a Programmi di Cooperazione Internazionale)
 TOT. CONTROLVALORE IN MLD/LIRE FINI DOG. : 128,224

XIII LEGISLATURA - DISEGNI DI LEGGE E RELAZIONI - DOCUMENTI

TAB 8

AUTORIZZAZIONI RILASCIATE NEL PERIODO 01.01.99 / 31.12.99
PER OPERATORI

MINISTERO DEGLI AFFARI ESTERI	Denominazione Operatore	Cod. Val.	Ammontare	Pag. 1	Flag Controv.	Quantita'	Unita' Mis.	Materiali oggetto del contratto	Cat. Rif.
Tipo di operazione: Temporanea Esportazione(ET-ETID)				Dog. Mld/Lire					
AEREA S.P.A.		ITL	10.000.000 \$	0,000		1	NUMERO	HLRU-B MOCK-UP	10
		ITL	1.918.200.000 \$	0,000		56	NUMERO	EQUIPAGGIAMENTI VARI	04
		ITL	886.000.000 \$	0,000		16	NUMERO	LANCIAMISSILI - LANCIARAZZI	04
		GBP	560.000 \$	0,000		10	NUMERO	UNITA' CALCOLO NAVIGAZIONE	10
						10	NUMERO	UNITA' LETTURA A DISTANZA	10
						10	NUMERO	SENSORE VELOCITA' DI NAVIGAZIONE	10
						5	NUMERO	PIATTAFORMA INERZIALE P/N 869380-3	10
						110	NUMERO	PARTI DI RICAMBIO PER VEICOLO MB 339/A	10
						2	NUMERO	AMMORTIZZATORE CANNONE P/N 1113097-11	02
						20	NUMERO	EQUIPAGGIAMENTO OSSIGENO	10
						20	NUMERO	CILINDRO MARTINETTO CARRELLO ATTERRAGGIO RETRATTILE SX	10
						10	NUMERO	TRASFORMATORE FLUSSO CARBURANTE	10
						10	NUMERO	TRASFORMATORE PRESSIONE	10
						10	NUMERO	INDICATORE PRESSIONE OSSIGENO	10
						10	NUMERO	INDICATORE PRESSIONE	10
						1	NUMERO	VEICOLO MB 339 CD	10
						67	NUMERO	RICAMBI ATTREZZATURE EQUIPAGGIAMENTI, DOC. TECNICA	10
						38	NUMERO	MATERIALI DI PROPRIETA' DI TERZI	10
						500	NUMERO	ALTRI COMPONENTI VEL.	10
						5	NUMERO	AMMORTIZZATORE	10
						3	NUMERO	CALCOLATORE	10
						5	NUMERO	UNITA' ELETTRONICA	10
						10	NUMERO	REGOLATORE OSSIGENO	10
						5	MQ	PANNELLI DI CONTROLLO ADF	11
						10	NUMERO	FARO ATTERRAGGIO RETRAIBILE	10
						10	NUMERO	FARO ANTICOLLISIONE	10
						4	NUMERO	EQUIPAGGIAMENTO OSSIGENO	10
						16	NUMERO	PIATTAFORME INERZIALI MISSILE OTOMAT	04
ALENIA MARCONI SYSTEMS S.P.A. (GIA' ALENIA SYSTEMS S.P.A.)		DEM	1.000 \$	0,000		1	NUMERO	COMPONENTE DI MISSILE OTOMAT (TURBOREATTORE)	04
		ITL	2.080.000.000 \$	1,576		54	NUMERO	ATTREZZATURE, STRUMENTI E SPECIAL TOOLS SISTEMI OTOMAT	04
		FRF	5.340.000 M	0,000		84	NUMERO	ATTREZZATURE, STRUMENTI ED UTENSILI PER SISTEMI MISSILISTICI	05
		ITL	866.000.000 \$	1,308		30	NUMERO	SHELTER CONTENENTE MATERIALI ELENCATI IN ALLEGATO	04
		ITL	1.021.000.000 M	0,183		30	NUMERO	RICAMBI DEL MISSILE OTOMAT MK2	04
		ITL	325.000.000 \$	0,183		25	NUMERO	RICAMBI DEL MISSILE OTOMAT MK 2	04
		ITL	162.500.000 M	0,034		25	NUMERO	RICAMBI DEL MISSILE OTOMAT MK 2	04
		ITL	68.000.000 \$	0,013		25	NUMERO	RICAMBI DEL MISSILE OTOMAT MK 2	04
		ITL	34.000.000 M	0,013		25	NUMERO	RICAMBI DEL MISSILE OTOMAT MK 2	04
		ITL	26.250.000 \$	0,066		25	NUMERO	ATTUATORE ROTATIVO (PR MISSILE OTOMAT MK 2)	04
		ITL	13.125.000 M	0,066		25	NUMERO	ATTUATORE LINEARE (PR MISSILE OTOMAT MK 2)	04
		ITL	132.500.000 \$	0,123		25	NUMERO	CONVERTITORE (PR MISSILE OTOMAT MK 2)	04
		ITL	66.250.000 M	0,123		25	NUMERO	DINAMO (PR MISSILE OTOMAT MK 2)	04
		ITL	245.625.000 \$	0,000		1	NUMERO	RICEVITORE MF-VI (PARTE DEL RADAR RAN 30X)	02
		ITL	122.812.500 M	0,000		1	NUMERO	RICEVITORE RF (PARTE DEL RADAR RAN 30X)	02
		ITL	4.000.000.000 \$	0,000		1	NUMERO	PARABOLOIDE DI ANTENNA DEL RADAR ORION 30X/SA	02
		ITL				1	NUMERO	DISTRIBUZIONE ALIMENTAZIONE RADAR ORION 30X	02
		ITL				20	NUMERO	VOLUMI DOCUMENTAZIONE RADAR ORION 30X	02
		ITL				198	NUMERO	MAT. PER INSTALLAZIONE (MIM) DI DOTAZIONE RADAR ORION 30X/SA	05

XIII LEGISLATURA - DISEGNI DI LEGGE E RELAZIONI - DOCUMENTI

AUTORIZZAZIONI RILASCIATE NEL PERIODO 01.01.99 / 31.12.99
PER OPERATORI

MINISTERO DEGLI AFFARI ESTERI

Tipo di operazione: Temporanea Esportazione(ET-ETID)

TAB B

Denominazione Operatore	Cod. Val.	Ammontare	Flag Controv. Dog. M/d/Lire	Quantita'	Unita' Mis.	Materiali oggetto del contratto	Cat Rif
ALENIA MARCOMI SYSTEMS S.P.A. (GIA' ALENIA SYSTEMS S.P.A.)	ITL	6.000.000 \$	0,000	0	0	POR RADAR RAM 30X	05
	USD	4.240 \$	0,000	3	1	NUMERO FUCILI AUTOMATICI CAL. 5,56 X 45 MM NATO	01
	USD	1.112 \$	0,000	6	1	NUMERO PISTOLA MITRAGLIATRICE CAL. 9 MM COMPLETA	01
	USD	1.200 \$	0,000	1000	1	NUMERO MITRAGLIATRICE CAL. 9 MM COMPLETA	03
	EUR	3.098 \$	0,000	1000	2	NUMERO MUNIZIONAMENTO	03
	USD	4.000 \$	0,000	1000	2	NUMERO PISTOLE MITRAGLIATRICI E PISTOLE	03
	USD	1.200 \$	0,000	1000	1	NUMERO PISTOLE MITRAGLIATRICI PM12-S CAL. 9 PARABELLUM COMPLETE	01
	EUR	3.098 \$	0,000	1000	1	NUMERO MUNIZIONI CAL. 9 MM PARABELLUM NATO	03
	USD	4.000 \$	0,000	1	1	NUMERO PISTOLA MITRAGLIATRICE MOD. PH12 CAL. 9 COMPLETA	01
	USD	4.000 \$	0,000	1	1	NUMERO FUCILE AUTOMATICO MOD. SC-70/90 CAL. 5,56 X 45 MM COMPLETO	01
	USD	4.000 \$	0,000	1	1	NUMERO FUCILE MOD. AR 70/90	01
	USD	4.000 \$	0,000	1	1	NUMERO FUCILE MOD. SC 70/90	01
	USD	4.000 \$	0,000	1	1	NUMERO FUCILE MOD. SCP 70/90	01
	USD	4.000 \$	0,000	1	1	NUMERO PISTOLA MOD. PH 12-S	01
	USD	4.000 \$	0,000	1	1	NUMERO PISTOLA MOD. PH12-S	01
	USD	4.000 \$	0,000	1	1	NUMERO PISTOLA MOD. PH12-S SEZIONATA	01
	USD	4.000 \$	0,000	1	1	NUMERO FUCILE MOD. AR 70/90	01
	USD	4.000 \$	0,000	1	1	NUMERO FUCILE MOD. AR 70/90 SEZIONATO	01
	USD	4.000 \$	0,000	1	1	NUMERO FUCILE MOD. SC 70/90	01
	USD	4.000 \$	0,000	1	1	NUMERO FUCILE MOD. SCP 70/90	01
	USD	4.000 \$	0,000	1	1	NUMERO PISTOLA MITRAGLIATRICE CAL. 9 MM ED ACCESSORI	01
	USD	4.000 \$	0,000	1	1	NUMERO PISTOLA MITRAGLIATRICE PM12-S2	01
	USD	4.000 \$	0,000	1	1	NUMERO PISTOLA MITRAGLIATRICE PM12-S2	01
	USD	4.000 \$	0,000	1	1	NUMERO CARICHI CE 2F X 100 ED ALTRO MATERIALE D'ARMAMENTO	09
	USD	4.000 \$	0,000	200	2	NUMERO CARICA ESPLOSIVA INERTE DA ESERCIZIO LIMPET MARK 414	04
	USD	4.000 \$	0,000	24.000	2	NUMERO CARICA ESPLOSIVA INERTE DA ESERCIZIO LIMPET MARK 430	04
	USD	4.000 \$	0,000	1	1	SET DOCUMENTAZIONE TECNICA PER USO E MANUTENZIONE	04
	USD	4.000 \$	0,000	2	2	NUMERO AUTORESPIRATORE A OSSIGENO CIRCUITO CHIUSO CAIMANO MOD. MK2C	17
	USD	4.000 \$	0,000	1	1	SET DOCUMENTAZIONE TECNICA PER USO E MANUTENZIONE	17
	USD	4.000 \$	0,000	1	1	NUMERO APPARATO RICETRASMETTENTE RT-619/N	11
	USD	4.000 \$	0,000	2	2	NUMERO APPARATO RICETRASMETTENTE RT-619/N HQ	11
	USD	4.000 \$	0,000	10	10	NUMERO APPARATI RICETRASMETTENTI	11
	USD	4.000 \$	0,000	2	2	SET PARTI DI RICAMBIO	11
	USD	4.000 \$	0,000	2	2	STRUMENTI DI COLLAUDO	11
	USD	4.000 \$	0,000	5	5	NUMERO SLITTA ADATTAMENTO PER RICEVITORE/TRASMETTITORE (SRT-651/N)	11
	USD	4.000 \$	0,000	5	5	NUMERO RICEVITORE/TRASMETTITORE (SRT-651/N)	11
	USD	4.000 \$	0,000	3	3	NUMERO SISTEMA RICETRASMETTENTE V/UHF RT-651 N	11
	USD	4.000 \$	0,000	2	2	NUMERO FILTRO UHF SP-668	11
	USD	4.000 \$	0,000	2	2	NUMERO RICEVITORE TRASMETTITORE V/UHF SRT-651/N	11
	USD	4.000 \$	0,000	2	2	NUMERO RICEVITORE TRASMETTITORE HF SRT-170/N	11
	USD	4.000 \$	0,000	1	1	SET BANCHI PROVE	11
	USD	4.000 \$	0,000	30	30	NUMERO MATERIALE COME DA ELENCO ALLEGATO	11
	USD	4.000 \$	0,000	2	2	NUMERO SISTEMA RICETRASMETTENTE SRT 619/N	11
	USD	4.000 \$	0,000	1	1	NUMERO LOTTO PER DEL RADAR AVIONICO MULTIMODO GRIFO-7	11
	USD	4.000 \$	0,000	1	1	NUMERO LOTTO PER DEL RADAR AVIONICO MULTIMODO GRIFO-7	11
	USD	4.000 \$	0,000	2	2	NUMERO PROTOTIPO DEL RADAR AVIONICO MULTIMODO GRIFO-7	11
	USD	4.000 \$	0,000	2	2	NUMERO RADOME DEL RADAR AVIONICO MULTIMODO GRIFO-7	11
	USD	4.000 \$	0,000	1	1	NUMERO BANCO DI COLLAUDO DEL RADAR AVIONICO MULTIMODO GRIFO-7	11
	USD	4.000 \$	0,000	1	1	NUMERO LOTTO PER DEL RADAR AVIONICO MULTIMODO GRIFO-7	11
	USD	4.000 \$	0,000	1	1	NUMERO KIT COMPOSIZIONE SCATOLE INGRANAGGIO MOTORE #P119# VELLIVOLO #F22#	10
	USD	4.000 \$	0,037	6	6		10

COS.MO.S. S.P.A.

ELMER S.P.A.

FIAR - FABBRICA ITALIANA APPARECCH.RADIO.S.P.A.

FIAT AVIO S.P.A.

XIII LEGISLATURA - DISEGNI DI LEGGE E RELAZIONI - DOCUMENTI

AUTORIZZAZIONI RILASCIATE NEL PERIODO 01.01.99 / 31.12.99
PER OPERATORI

MINISTERO DEGLI AFFARI ESTERI
Tipo di operazione: Temporanea Esportazione(ET-ETID)

TAB B

Denominazione Operatore	Cod. Val.	Ammontare	Flag Controv. Dog. Mld/Lire	Quantita'	Unita' Mis.	Materiali oggetto del contratto	Cat Rif
FINMECCANICA S.P.A.	ITL	8.000.000.000 \$	0,000			NUMERO COMP. NAVALE DA 76/62 S.R. CON SIMULACRO DI SCUDO STEALTH	02
	ITL	1.448.200.000 \$	0,000			NUMERO TORRETTA DA 12,7 MM	02
	DEM	734.250 \$	0,000	232		NUMERO SIMULACRO IN SCALA DI COMPL. NAVALE DA 30 MM LOCAL CONTROL	14
	DEM	444.500 \$	0,000	15		NUMERO TORRETTA HIT FIRST 30 MM CON ARMA BUSHMASTER II DA 30 MM	14
	ITL	650.000.000 \$	0,000	7		NUMERO GYRO SENSOR VERTICAL REFERENCE SENSOR (SISTEMA TURMS)	05
	ITL	80.000.000 \$	0,000	7		NUMERO (OGA) COMPRESSORI CRIOGENI CON RILEVATORI ED ELETTRONICA	05
	ITL	533.567.050 \$	0,000	4		NUMERO CENTRO DI TAGLIO WATER JET COMPL. DI UNITA', ATTREZZ. E ACC.	05
	ITL	17.000.000 \$	0,000	1		NUMERO (OGA) PIANO DI RISCINTRO COMPLETO	05
	ITL	1.999.800.000 \$	0,000	10		NUMERO (OGA) APPARECCHIATURE PER CONTROLLO, RIPARAZIONE O REVISIONE	05
	ITL	1.775.000.000 \$	0,000	3		NUMERO SIMULACRO IN SCALA 1:15 COMPLESSO NAVALE DA 30 MM	14
	ITL	110.000.000 \$	0,000	1		NUMERO SIMULACRO IN SCALA 1:10 DEL COMPLESSO NAVALE 76/62 MM	14
	ITL	118.204.136.000 \$	0,000	3		NUMERO (OGA) SIST. CONTROLLO CALORE	14
	ITL	35.000.000.000 \$	0,000	0		NUMERO (OGA) ACCESSORI ED ATTREZZATURE PER ESANTARSI ANCHE SEPARATE	05
	FRF	8.900.000 \$	0,000	1		LOTTO EQUIPAGGIAMENTI AVIONICI PER EN 101 PPT	10
	FRF	6.030.000 M	1,780	1		LOTTO RICAMBI	10
	ITL	26.811.000 \$	0,000	1		NUMERO SIMULACRO DI TORRE IN FERRO DEL CARRO 1-72	16
	ITL	9.500.000.000 \$	0,000	0		NUMERO SIMULACRO DI CUOLINE IN FERRO DEL CARRO 1-72	16
	ITL	35.000.000.000 \$	0,000	0		NUMERO VELIVOLO EFA	10
	FRF	8.900.000 \$	0,000	0		NUMERO VELIVOLO G222 E RELATIVO SUPPORTO LOGISTICO	10
	FRF	6.030.000 M	1,780	200		(ALE) VELIVOLO ATR42 MARITIME PATROL	10
	ITL	26.811.000 \$	0,000	200		NUMERO (OGA) CONVERTER (SISTEMA DI DERIVAZIONE TURMS)	05
	ITL	9.500.000.000 \$	0,000	90		NUMERO PARTI PER SISTEMA OPTRONICO MODULARE TURMS: RIVELATORE	05
	ITL	26.811.000 \$	0,000	1		NUMERO PARTI PER SISTEMA OPTRONICO MODULARE TURMS: RIVELATORE	05
	ITL	9.500.000.000 \$	0,000	1		NUMERO ATTREZZ. COMPL. NAVALE 76/62: POMPA P/N 1576-97-143	02
	FRF	597.500 \$	0,000	574		NUMERO (OTO) COMPLESSO NAVALE DA 76/62 SR	02
	ITL	5.500.000.000 \$	0,000	250		NUMERO (OTO) SCUDO FURTIPO PER 76/62 SR	02
	ITL	600.000.000 \$	0,000	5		SERIE DOCUMENTAZIONE PER INSTALLAZIONE 76/62 SR	02
	ITL	60.450 \$	0,000	1		NUMERO (OGA) ASSEMBLAZIONE TECNICA PER USO ED INSTALLAZIONE 76/62 SR	02
	ITL	60.000.000.000 \$	0,000	5		NUMERO (OGA) INIEZIONE PER CALORE PER INSTALLAZIONE E PROVE TECNICHE	02
	ITL	60.000.000.000 \$	0,000	1		NUMERO (OGA) TORRETTA DI DERIVAZIONE TURMS	05
	ITL	60.000.000.000 \$	0,000	1		NUMERO (OGA) TORRETTA T11678 PER ELICOTTERO COMPLETA	05
	ITL	60.000.000.000 \$	0,000	32		NUMERO STRUMENTI DI MISURA E C. PER ELICOTTERO COMPLETA	05
	ITL	60.000.000.000 \$	0,000	1		NUMERO (AGU) PROTOTIPO ELICOTTERO H900	10
	ITL	60.000.000.000 \$	0,000	1		NUMERO (AGU) RICAMBI	10
	ITL	60.000.000.000 \$	0,000	5		LOTTO (AGU) EQUIPAGGIAMENTI DI SUPPORTO DI TERRA	10
	ITL	60.000.000.000 \$	0,000	100		NUMERO (AGU) DOCUMENTAZIONE TECNICA	10
	ITL	60.000.000.000 \$	0,000	1		NUMERO THC-TURRET MANAGEMENT COMPUTER - PARTE DEL SISTEMA TURMS	05
	ITL	60.000.000.000 \$	0,000	1		LOTTO PARTI DI RICAMBIO	05
	ITL	60.000.000.000 \$	0,000	47		NUMERO GYRO SENSOR VERTICAL REFERENCE (FOR TURMS SISTEMA OPTRONICO)	05
	ITL	60.000.000.000 \$	0,000	49		NUMERO GYRO SENSOR TURRET GYRO ASSEMBLY (FOR TURMS SIS. OPTRONICO)	05
	ITL	60.000.000.000 \$	0,170	1		NUMERO RADOME DEL RADAR AVIONICO MULTIMODO GRIFO	05

XIII LEGISLATURA - DISEGNI DI LEGGE E RELAZIONI - DOCUMENTI

MINISTERO DEGLI AFFARI ESTERI
 AUTORIZZAZIONI RILASCIATE NEL PERIODO 01.01.99 / 31.12.99
 PER OPERATORI

Tipo di operazione: Temporanea Esportazione(ET-ETID)

TAB 8

Denominazione Operatore	Cod. Val.	Ammontare	Pag. 4 Flag Controv. Dog. Mtd/Lire	quantita'	Unita' Mis.	Materiali oggetto del contratto	Cat Rif
FIMMECCANICA S.P.A.	ITL	170.000.000	N	0,000	104	NUMERO UNITA' DEL RADAR SCP-1	05
	USD	3.360.000	S	0,000	1	NUMERO AUTOCARRO MOD. M250E27M CON VARIE CARROZZATURE E DOTAZIONI	06
	ITL	300.000.000	S	0,000	1	NUMERO AUTOCARRO MOD. M40 TOMM CON VARIE CARROZZATURE E DOTAZIONI	06
	ITL	70.000.000	S	0,000	1	NUMERO AUTOCARRO MOD. M40TOMM CON VARIE CARROZZATURE VER. PROTETTO	06
IVECO FIAT S.P.A.	ITL	250.000.000	S	0,000	10	NUMERO SOTTOSISTEMI DI RIFERIMENTO ED ASSEITTO LISA-230 E LISA-230G	11
	ITL	851.500.000	S	0,000	5	NUMERO SOTTOSISTEMI DI RIFERIMENTO ED ASSEITTO LISA-200	11
	ITL	2.554.500.000	S	0,000	15	SET DOCUMENTAZIONE TECNICA DEI SOTTOSISTEMI LISA 200, 230, 230-G	11
	ITL	1.703.000.000	S	0,000	30	NUMERO SOTTOSISTEMI DI RIFERIMENTO ED ASSEITTO LISA 230 E LISA 230-G	11
LITTON ITALIA S.P.A.	ITL	1.703.000.000	S	0,000	45	SET DOCUMENTAZIONE TECNICA DEI SOTTOSISTEMI LISA 200, 230, 230-G	11
	ITL	601.000.000	S	0,000	30	NUMERO SOTTOSISTEMI DI RIFERIMENTO ED ASSEITTO LISA 200, 230, 230-G	11
	ITL	601.000.000	S	0,000	30	SET DOCUMENTAZIONE TECNICA DEI SOTTOSISTEMI LISA 200, 230, 230-G	11
	ITL	1.703.000.000	S	0,000	10	NUMERO SOTTOSISTEMI DI RIFERIMENTO ED ASSEITTO LISA 230 E LISA 230-G	06
LOGIC S.P.A.	DEM	900.000	M	0,891	10	SET DOCUMENTAZIONE TECNICA DEI SISTEMI LLN-GX	06
	ITL	750.500.000	S	0,000	30	NUMERO SOTTOSISTEMI DI RIFERIMENTO ED ASSEITTO LISA 200, 230, 230G	10
	ITL	80.000.000	S	0,000	15	NUMERO SOTTOSISTEMI DI RIFERIMENTO ED ASSEITTO LISA 200, 230, 230G	06
	ITL	80.000.000	S	0,000	5	SET DOCUMENTAZIONE TECNICA DEI SOTTOSISTEMI LISA 230, 230G, 200	10
M.E.S. S.P.A.	USD	19.000	S	0,000	1	NUMERO MANGUSTA PILOT DISPLAY PER VELIVOLO A 129	10
	USD	19.000	S	0,000	1	NUMERO DATA ACQUISITION BOX PER VELIVOLO MB 339 CD	10
	USD	19.000	S	0,000	1	SET CAVETTI	10
	USD	19.000	S	0,000	1	NUMERO TEMPORIZZATORE	10
MARCONI COMMUNICATIONS S.P.A. (GIA' MARCONI S.P.A. FINO 25/09/98)	ITL	75.000.000	S	0,000	1	NUMERO SNIPER MODELLO "LYNX LMS III"	15
	USD	132.000	S	0,000	1	NUMERO MONOCULARE I-L VN/396	15
	ITL	821.951.000	S	0,000	8	NUMERO CIFRANTI CH119, CARICATORI DI CHIAVI FG103, LETTORI DI MASTRO	11
	ITL	300.000.000	S	0,000	2	SET CAVI DI INTERCONNESSIONE, MANUALI DI APPARATI	11
	ITL	80.000.000	S	0,000	74	NUMERO RECEIVER PLSR AN/ARN-155 (SISTEMI DI ATTERRAGGIO MULTIMOOD)	10
	ITL	986.000.000	S	0,000	3	NUMERO CENTRALI TELEFONICHE, MULTIPLEX	11
	ITL	200.000.000	S	0,000	9	NUMERO SISTEMI DI ALLARME LASER RALM-02	05
	ITL	400.000.000	S	0,000	32	NUMERO SISTEMI DI NAVIGAZIONE AERA, SISTEMI DI ALLARME LASER	05
	ITL	400.000.000	S	0,000	12	NUMERO SISTEMI DI COMMUTAZIONE, PONTI TERMINAZIONI	11
	USD	286.562	S	0,000	6	NUMERO COME DA ELENCO ALLEGATO	05
	ITL	136.000.000	S	0,000	2	NUMERO FOTOTIPI ED ACCESSORI	10
	MARCONI COMMUNICATIONS S.P.A. (GIA' MARCONI S.P.A. FINO 25/09/98)	ITL	2.293.300.000	S	0,000	2	NUMERO LETTORE DI MASTRO TR103
ITL		203.500.000	S	0,000	2	NUMERO SISTEMA PER GENERAZIONE CHIAVI KS 119	11
ITL		2.293.300.000	S	0,000	2	SET CAVI INTERCONNESSIONE	11
ITL		203.500.000	S	0,000	74	NUMERO CENTRALI DI COMMUTAZIONE CD 115E, PONTI RADIO, MULTIPLEX	11
	ITL	203.500.000	S	0,000	3	SET ACCESSORI PER CENTRALI DI COMMUTAZIONE CD 115E	11
	ITL	203.500.000	S	0,000	4	NUMERO CENTRALI DI COMMUTAZIONE CD 115E	11
	ITL	203.500.000	S	0,000	5	NUMERO TELEFONI ANALOGICI	11

XIII LEGISLATURA - DISEGNI DI LEGGE E RELAZIONI - DOCUMENTI

MINISTERO DEGLI AFFARI ESTERI
 Tipo di operazione: Temporanea Esportazione(ET-ETID)
 AUTORIZZAZIONI RILASCIATE NEL PERIODO 01.01.99 / 31.12.99
 PER OPERATORI

TAB 8

Denominazione Operatore	Cod. Val.	Ammontare	Flag Controv. Dog. Mld/Lire	Quantita'	Unita' Mis.	Materiali oggetto del contratto	Cat Rif
MARCONI COMMUNICATIONS S.P.A. (GIÀ MARCONI S.P.A. FINO 25/09/98)						2 NUMERO DIGITAL VOICE TERMINAL	11
						2 SET CAVI INTERCONNESSIONE	11
METEOR COSTRUZIONI AERONAUTICHE ED ELETTRONICHE S.P.A.	ITL	3.250.000.000 \$	0,000			388 NUMERO MATERIALI PER L'ESEC. DI SERV. BERSAGLIO CON SIST. MIRACH	10
MICROTECNICA S.P.A.	ITL	2.500.000 \$	0,000			925 NUMERO POR PER SISTEMA DI AEROSAGLI MIRACH 100/SRAST	10
RIID S.P.A.	ITL	300.000.000 \$	0,000			21 NUMERO SIMULACRI	10
BERLIKON-CONTRAVES S.P.A.	ITL	14.000.000 \$	0,000			7 NUMERO APPARATI E DOCUMENTAZIONE	11
		1.800.000.000 \$	0,000			1 NUMERO SOTTOSISTEME PRINCIPALE DENOMINATO "RADAR HOUSING"	05
SICANI S.P.A.	ITL	180.000.000 \$	0,000			1 SERIE POR PER LA MANUTENZIONE CAMPALE DEL "RADAR HOUSING"	05
SIMMEL DIFESA S.P.A.	ITL	92.000.000 \$	0,000			1 NUMERO PROTOTIPO DI ANTENNA 3D PER CENTRALI DI TIRO SKYGUARD	05
WHITEHEAD ALENIA SISTEMI SUBACQUEI S.P.A.	ITL	42.500.000 \$	0,000			1 NUMERO SEGGIOLINO ELETTRICABILE TIPO MK.1110LA CON RELATIVO PARACADUTE	10
		460.000.000 \$	0,000			109 NUMERO STRUMENTI VERIFICATORI PER COMPONENTI SPOLETTA VTPA FB 76	03
						3 NUMERO BASE VERTICALE CON COMPARTIM. PER SOSTENIMENTO	03
						1 NUMERO SIMULACRO SILURO A244/S	14
						1 NUMERO SIMULACRO SILURO BASSO COSTO A200	14
						1 NUMERO SIMULACRO CONTROMISURE C/303	14
						1 NUMERO SIMULACRO LANCIAIORE CONTROMISURE C/303	14
						1 NUMERO SIMULACRO SILURO A244/S	14
						1 NUMERO SIMULACRO SILURO A244/S	14
						1 NUMERO SIMULACRO SISTEMA DRACOM	14
						1 NUMERO SIMULACRO SILURO BLACK SHARK	14
						1 NUMERO SIMULACRO ARMA BASSO COSTO A200	14
						1 NUMERO SIMULACRO CONTROMISURE C/303	11
						1 NUMERO SIMULACRO CONTROMISURE C/310	11
						1 NUMERO SIMULACRO LANCIAIORE CONTROMISURE C/303	11
						1 NUMERO SIMULACRO SILURO A/244/S	11
						1 NUMERO SIMULATORE SISTEMA ORACOM	11
						1 NUMERO SIMULACRO SILURO "BLACK SHARK"	14
						1 NUMERO SIMULACRO ARMA BASSO COSTO A200	14
						1 NUMERO SIMULACRO CONTROMISURE C303	14
						1 NUMERO SIMULACRO CONTROMISURE C301	14
						1 NUMERO SIMULACRO LANCIAIORE CONTROMISURE C/303	14
						1 NUMERO SIMULACRO SILURO A244/S	14
						1 NUMERO SIMULACRO SILURO A244/S	14
						1 NUMERO SIMULACRO SILURO A244/S	14
						1 NUMERO SIMULACRO SILURO A244/S	14
						1 NUMERO COMPONENTI SILURO M090 (MOTORE)	04
						1 NUMERO SIMULACRO SILURO "BLACK SHARK" A200, C303, C310, A244/S	11
						2 NUMERO CONTINUA (ACCESSORI SPECIAI "MARKER"), SIMULATORE SISTEMA DRACOM	14
						6 NUMERO SIMULACRI, LANCIAIORE E CONTINUA	14

AUTORIZZAZIONI RILASCIATE NEL PERIODO 01.01.99 / 31.12.99
PER OPERATORI

TAB 8

Pag. 6

MINISTERO DEGLI AFFARI ESTERI

Tipo di operazione: Temporanea Esportazione(ET-ETID)

TOT. AUTORIZZAZIONI	:	116
TOT. PARZIALI	:	900.000
per tipo valuta		
DEM		11.370.000
FRF		2.897.687.500
ITL		
USD		3.575.200

TOT. CONTROLLORE IN MLD/LIRE EFFETTIVI : 13,675

TOT. CONTROLLORE IN MLD/LIRE FINI DOG. : 524,280

XIII LEGISLATURA - DISEGNI DI LEGGE E RELAZIONI - DOCUMENTI

MINISTERO DEGLI AFFARI ESTERI
 AUTORIZZAZIONI RILASCIATE NEL PERIODO 01.01.99 / 31.12.99
 RIEPILOGO PER OPERATORI

TAB B1

Tipo di operazione: Temporanea Esportazione(ET-ETID)

Denominazione Operatore	Numero Autorizzaz. Rilasciate	Valore in Mld. di Lire
AREEA S.P.A.	3	0,000
AERMACCHI S.P.A.	15	0,000
ALENIA MARCONI SYSTEMS S.P.A. (GIA' ALENIA SYSTEMS S.P.A.)	1	4,504
BERETTA FABBRICA D'ARMI S.P.A.	1	0,000
COS.MO.S. S.P.A.	2	0,005
ELMER S.P.A.	7	0,000
FIAR - FABBRICA ITALIANA APPARECCH. RADIAO. S.P.A.	3	0,000
FIAT AVIO S.P.A.	1	0,037
FINMECCANICA S.P.A.	28	1,950
IVECO FIAT S.P.A.	3	0,000
LITTON ITALIA S.P.A.	7	0,891
LOGIC S.P.A.	3	0,000
MARCONI S.P.A.	1	0,000
MARCONI COMMUNICATIONS S.P.A. (GIA' MARCONI S.P.A. FINO 25/09/98)	1	0,000
METEOR COSTRUZIONI AERONAUTICHE ED ELETTRONICHE S.P.A.	12	0,000
MICROTECNICA S.P.A.	2	0,000
MID S.P.A.	1	0,000
OERLIKON-CONTRAVES S.P.A.	1	0,000
SICAMB S.P.A.	2	0,000
SIMMEL DIFESA S.P.A.	1	0,000
WHITEHEAD ALENIA SISTEMI SUBACQUEI S.P.A.	1	0,000

TOT. AUTORIZZAZIONI : 116
 TOT. CONTROLLORE IN MLD/LIRE EFFETTIVI : 13,675
 TOT. CONTROLLORE IN MLD/LIRE FINI DOG. : 524,280

XIII LEGISLATURA - DISEGNI DI LEGGE E RELAZIONI - DOCUMENTI

AUTORIZZAZIONI RILASCIATE NEL PERIODO 01.01.99 / 31.12.99
RIEPILOGO PER PAESI

MINISTERO DEGLI AFFARI ESTERI

TAB B2

Tipo di operazione: Temporanea Esportazione(ET-ETID)

Pag. 1

Area Geografica	Paese di destinazione	Mmr.	Valore tot. Mld. di Lire
AFRICA CENTRO-MERID.	KENYA	1	0,000
	UCANDA	1	0,000
	*****	2	0,000
AFRICA SETT-VIC.M.O.	BAHRAIN	1	0,000
	EGITTO	2	0,000
	EMIRATI ARABI UNITI	5	0,000
	ISRAELE	2	0,000
	OMAN	1	0,000
	SIRIA	4	0,000
	TURCHIA	2	0,000
	*****	17	0,000
AMERICA CENTRO-MERID	BRASILE	2	0,000
	GUATEMALA	1	0,000
	VENEZUELA	1	1,308
	*****	4	1,308
AMERICA SETT.	CANADA	1	0,000
	STATI UNITI D'AMERICA	16	0,037
	*****	17	0,037
ESTREMO ORIENTE	CINA	2	0,000
	MALAYSIA	3	6,493
	PAKISTAN	1	0,000
	SINGAPORE	3	0,000
	*****	9	6,493
EUROPA OCCIDENTALE	BELGIO	2	0,000
	CITTA' DEL VATICANO	1	0,000
	FRANCIA	22	3,755
	GERMANIA	11	1,061
	GRAN BRETAGNA	10	0,000
	GRECIA	2	0,000
	NORVEGIA	1	0,000
	SPAGNA	3	1,021
	SVEZIA	1	0,000
	SVIZZERA	2	0,000
	*****	55	5,837

MINISTERO DEGLI AFFARI ESTERI
 AUTORIZZAZIONI RILASCIATE NEL PERIODO 01.01.99 / 31.12.99
 RIEPILOGO PER PAESI

TAB B2

Tipo di operazione: Temporanea Esportazione(ET-ETID)

Pag. 2

Area Geografica	Paese di destinazione	Nmr.	Valore tot. Mld. di Lire
EUROPA ORIENTALE	POLONIA	1	0,000
	REPUBBLICA Ceca	4	0,000
	ROMANIA	2	0,000
	SLOVACCHIA	2	0,000
	UNGHERIA	1	0,000
	*****	10	0,000
OCEANIA	AUSTRALIA	2	0,000
	*****	2	0,000
		116	13,675

MINISTERO DEGLI AFFARI ESTERI
 Tipo di operazione: Temporanea Esportazione(ET-ETID)

TAB B2

Pag. 3

AUTORIZZAZIONI RILASCIATE NEL PERIODO 01.01.99 / 31.12.99
 RIEPILOGO PER PAESI

Area Geografica N.A.T.O.	Paese di destinazione	Mmr.	Valore tot. Mld. di Lire
	BELGIO	2	0,000
	CANADA	1	0,000
	FRANCIA	22	0,000
	GERMANIA	11	1,725
	GRAN BRETAGNA	10	1,000
	GRECIA	2	0,000
	NORVEGIA	1	0,000
	POLONIA	1	0,000
	REPUBBLICA Ceca	4	0,000
	SPAGNA	3	1,021
	STATI UNITI D'AMERICA	16	0,037
	TURCHIA	2	0,000
	UNGHERIA	1	0,000
	*****	76	5,874

TOT. AUTORIZZAZIONI : 116
 TOT. CONTROLVALORE IN MLD/LIRE EFFETTIVI : 13,675
 TOT. CONTROLVALORE IN MLD/LIRE FINI DOG. : 524,280

XIII LEGISLATURA - DISEGNI DI LEGGE E RELAZIONI - DOCUMENTI

AUTORIZZAZIONI RILASCIATE NEL PERIODO 01.01.99 / 31.12.99
PER OPERATORI

MINISTERO DEGLI AFFARI ESTERI

Tipo di operazione: Importazione Definitiva(ID)

TAB C

Denominazione Operatore	Cod. Val.	Ammontare	Flag Controv. Deg. Mid/Lire	Quantita'	Unita' Mts.	Materiali oggetto del contratto	Cat Rif
AEREA S.P.A.	GBP	3.250	N	0,010	1	NUMERO MODELLO MISSILE METEOR	04
AERMACCHI S.P.A.	USD	13.577	N	0,022	10	NUMERO LINEE ESPLOSIVE ANTERIORI PER VELIVOLI MB 339	08
	GBP	9.274	N	0,026	2	NUMERO LINEE ESPLOSIVE POSTERIORI PER VELIVOLI MB 339	08
	GBP	600.000	N	0,177	0	NUMERO CARTUCCE ESPLOSIVE PER SEGGIOLINO ELETTRICABILE VELIVOLO S211A	08
	USD	100.000	N	0,104	0	POR DEL SIST. DI VINCOLO BERSAGLIO SFENNA/SCAPER VEL. MB339	14
	DEM	48.258	N	0,048	0	COMP. IMPIANTO DI FRANTUMAZIONE TETTUCCIO VELIVOLI S211	10
ALENIA MARCONI SYSTEMS S.P.A. (GIA' ALENIA SYSTEMS S.P.A.)	ITL	200.000.000	N	0,200	1	POR DEL SONAR STRONG AN4000	09
	ITL	13.500.000	S	0,267	66	SUPPLI UNITI P/A LV4020G20	09
	ITL	266.982.850	N	0,065	26047	NUMERO STRUMENTI ED ATTREZZATURE PER SISTEMA OTOMAT	04
	USD	65.000	S	0,045	2	NUMERO COLPI COMPLETI DA 4,2 INCH DA MORTAIO TIPO SHOXE MPR2A1	03
COS. MO. S. S.P.A.	USD	35.052	N	0,045	1	NUMERO PROVA DI MINISOMMERGIABILE SY 756	09
ESPLDENTI SABINO S.R.L.	FRF	827.425	N	0,244	4	NUMERO MODULI STM PER RICEVITORI GCS	11
					674	NUMERO COLPO COMPLETO CAL. 100 MM HEAT M571A1	03
					74	NUMERO COLPO COMPLETO CAL. 105 MM M1 V/O FUZES	03
					1555	NUMERO COLPO COMPLETO CAL. 105 MM HEAT M456	03
					255	NUMERO COLPO COMPLETO CAL. 105 MM BAAM - L M718	03
					547	NUMERO COLPO COMPLETO CAL. 155 MM ICM M483	03
					330	NUMERO RAZZI 2,75 INCH W/HARHEAD M151	03
					85	NUMERO COLPO COMPLETO HE 8 POLLICI HERA M650	03
					840	NUMERO COLPO COMPLETO CAL. 165 MM TP M623	03
					16040	NUMERO RAZZO PRACTICE 35 MM SUB CALIBRE	04
					59	NUMERO RAZZO MOTORE M3A2E1 TYPE M305 JATO	04
					2	NUMERO RAZZO MOTORE M3A2E1 TYPE M305 JATO	04
					267	NUMERO RAZZO MOTORE M3A2E1 TYPE M305 JATO	04
					11909	NUMERO SEGNALETTA LOCATION MARINE MK39 MOD 1 WS AC	04
					75	NUMERO COLPO COMPLETO MORTAR 60 MM SHOXE MP	04
					47	NUMERO COLPO COMPLETO MORTAR 60 MM SHOXE MP	04
					3021	NUMERO SEGNALETTA, UNDERWATER SOUND MK 16 AND MK 64	03
					5496	NUMERO SEZIONE ESPLOSIVA M44 PER SIGNAL UNDERWATER SOUND	03
					63104	NUMERO COLPO COMPLETO ANTI SABOTAGGIO ASL	03
					65104	NUMERO CARICA PER HAND GRANADE AX/MK 3	03
					10498	NUMERO CARICA PER HAND GRANADE AX/MK 3 F/O,5	03
					11	NUMERO SEGNALETTA LOCATION MARINE C2	03
					15800	SINGOLA BASE MULTIBANAL PROPELLENT	03
					42643	KG VETTED TNT	08
					2772	KG VETTED TNT	08
					231	KG MELT RECOVERED TNT	08
					266	NUMERO CARICA PER MINE DESTRUCTOR MVL	08
					395	NUMERO COLPI COMPLETI MORTAR 60MM, SHOXE MP/M/FUZE PD V9	03
					251	NUMERO ROCKET MOTR M112 MAUK	04
					1.200	MUNIZIONAMENTO ED ESPLOSIVI COME DA ELENCO ALLEGATO	03
					113.088.000	MUNIZIONAMENTO ED ESPLOSIVI COME DA ELENCO ALLEGATO	03
					42.180.000	MUNIZIONAMENTO ED ESPLOSIVI COME DA ELENCO ALLEGATO	03
					3.225.000	MUNIZIONAMENTO ED ESPLOSIVI COME DA ELENCO ALLEGATO	03
					480.000	MUNIZIONAMENTO ED ESPLOSIVI COME DA ELENCO ALLEGATO	03
					89.719.764	MUNIZIONAMENTO ED ESPLOSIVI COME DA ELENCO ALLEGATO	03
					92.720.000	MUNIZIONAMENTO ED ESPLOSIVI COME DA ELENCO ALLEGATO	03
					92.360.090	MUNIZIONAMENTO ED ESPLOSIVI COME DA ELENCO ALLEGATO	03
					863.000	MUNIZIONAMENTO ED ESPLOSIVI COME DA ELENCO ALLEGATO	03

XIII LEGISLATURA - DISEGNI DI LEGGE E RELAZIONI - DOCUMENTI

MINISTERO DEGLI AFFARI ESTERI
 AUTORIZZAZIONI RILASCIATE NEL PERIODO 01.01.99 / 31.12.99
 PER OPERATORI

Tab. C
 Tipo di operazioni: Importazione Definitiva(ID)

Denominazione Operatore	Cod. Val.	Ammontare	Flag Controv. Dog	Mld/Lire	Quantita'	Unita' Mis.	Materiali oggetto del contratto	Cat. RIF
ESPLODENTI SABINO S.R.L.	ITL	42.997.000	N	0,121	0	0	MUNIZIONAMENTO VARIO	03
	USD	625.000	S	0,354	0	0	MUNIZIONAMENTO VARIO	03
	ITL	121.000.000	N	0,005	32	2	NUMERO CARICATORI DA 30 COLPI	01
	USD	840.000	S		2	2	NUMERO CINGHIE PER FUCILE	01
EUROPA METALLI-SEZIONE DIFESA S.P.A.	ITL	353.919.516	N		2	2	SET DI PULIZIA ARMA	01
	USD	2.870	N		2	2	NUMERO MANUALI TECNICI	01
	USD	45.134	M	0,075	1	1	NUMERO STRUTTURA ESTERNA PRODIERA (RADOME) PER VELIVOLO F5	10
	USD	179.680	N	0,335	4	4	NUMERO STRUTTURE PRODIERE (RADOME) DI VELIVOLO F-5	10
	ITL	60.000.000	S	0,000	1	1	NUMERO SCAFI E PEZZI STACCATI DELLA CORVETTA OTORO	09
	USD	20.000	N	0,033	12	8	NUMERO CASCHI PILOTA P/N 9609435- X HGU55/P E APP. RESPIRAZIONE	10
	GBP	72.000	S	0,184	6	4	NUMERO RAZZI SUPER PALISADE 102 MM CHAFF ROCKETS	04
	GBP	56.820	N		4	6	NUMERO RAZZI SUPER PALISADE 102 MM IR ROCKETS	04
					6	6	NUMERO RAZZI SCALAR 105 MM 60-85 MM IJ	04
					6	6	NUMERO RAZZI SCALAR 105 MM 80-85 MM IJ	04
FIAR - FABBRICA ITALIANA APPARECCH-RADIAD S.P.A. FINCANTIERI CANTIERI NAVALI S.P.A. FINMECCANICA S.P.A.	ITL	1.321.000.000	N	1,321	1	1	NUMERO RAZZI SCALAR 105 MM 2000 M BOARD	04
	DEH	2.461.804	N	2,437	46	46	NUMERO COMPLESSO NAVALE DA 76/62 COMPATTO	04
	FRF	150.000.000	S	0,000	4	4	NUMERO GYRO SENSOR VERTICAL REFERENCE SENSOR	02
	USD	134.200	N	0,215	4	4	NUMERO TURRET GYRO ASSEMBLY GTO CLDP	05
	USD	600.000	N	0,132	8	8	NUMERO SOTTOASSIEMI PER POD CLDP	05
	SEK	400.000	N	0,178	400	400	NUMERO MANIPOLATORI PER MONTAGGIO E SMONTAGGIO (SIST. TURMS)	05
	USD	96.400	N		2	2	NUMERO MANIPOLATORI DA ESERCITAZIONE DA 40 MM - TIPO TPT	03
	USD	1.644.500	N	3,033	2	2	NUMERO BANCHI COLLAUDO ATE-TMC	05
	DEM	68.600	N	0,068	3	3	NUMERO ATTREZZI PER SISTEMA TURMS: SUPPORTI STATICI	05
	USD	307.085	N	0,555	7	7	SERIE ATTREZZI PER SISTEMA TURMS: SEDIE DI OCCUP. ED ASS. TECNICA	02
	DEM	10.872.000	N	10,763	5	5	NUMERO PARTI DEL SISTEMA OPTRONICO MODULARE TURMS: CRYOGENIC COOLER	10
	DEM	44.510	N	0,044	453	453	SET (AGU) SET RADIO UHF-ARC 164	05
	DEM	2.382.615	N	2,359	1	1	NUMERO (OGA) GYRO SENSOR (POR SISTEMA OPTRONICO MODULARE TURMS)	05
	NLG	81.600	N	0,072	477	477	NUMERO (OGA) TURRET GYRO ASSEMBLY (PARTI DEL SISTEMA TURMS)	05
DEM	20.694	N	0,020	2040000	2040000	NUMERO ELEMENTI DI MASTRO METALLICO M27 PER CARTUCCE CAL. 5,56 MM	03	
INTERMARINE S.P.A.	USD	4.000	N	0,007	5	5	NUMERO FUCILI D'ASSALTO G36 "H" CAL. 5,56MM	01
	USD	33.000	N	0,055	136	136	NUMERO PISTOLE VARIE CAL. 9X19	01
	USD	34.000	N	0,059	4	4	NUMERO RICAMBI ED ACCESSORI PER FUCILI D'ASSALTO G36 E PISTOLE VARI	04
	ITL	200.000.000	S	0,000	30	30	NUMERO LANCIAGRAMATE	01
	FRF	123.750	N	0,037	6	6	NUMERO FUCILI TIPO M 16	01
	FRF	957.650.000	S	0,000	200	200	NUMERO FUCILI A POMPA	01
IVECO FIAT S.P.A. L.P.S. DI BENNI & C. S.M.C. MARCONI COMMUNICATIONS S.P.A. (GIA' MARCONI S.P.A. FINO 25/09/98) MOG ITALIANA S.R.L.	ITL	200.000.000	S	0,000	1	1	NUMERO GRANATE PER FUCILI LANCIAGRAMATE	04
	FRF	123.750	N	0,037	1	1	NUMERO VEICOLO MOD M40.10MM	06
	ITL	957.650.000	S	0,000	2500	2500	NUMERO DETONATORI ELETTRICI MOD. 5000 A01	00
	GBP	50.000	N	0,138	10	10	NUMERO DETONATORI ELETTRICI MOD. 5000 A01 INERTI	00
				47	47	NUMERO APPARATI DI TELECOMUNICAZIONE MILITARE	11	
				7	7	SET PER APPARATI DI TELECOMUNICAZIONE MILITARE	11	
				40	40	NUMERO SERVIVALVOLE MOD.0030-022 PER SIST. IDRAULICI SERVIVOASSISTITI	10	

XIII LEGISLATURA - DISEGNI DI LEGGE E RELAZIONI - DOCUMENTI

MINISTERO DEGLI AFFARI ESTERI
 AUTORIZZAZIONI RILASCIATE NEL PERIODO 01.01.99 / 31.12.99
 PER OPERATORI

Tipo di operazione: Importazione Definitiva(ID)

TAB C

Denominazione Operatore	Cod. Val.	Ammontare	Flag Controv. Dog. M/d/Lire	quantita'	Unita' Mis.	Materiali oggetto del contratto	Cat Rif
MOOG ITALIANA S.R.L.	GBP	39.600	N	0,116	31	NUMERO SERVIVALVOLE PER ELICOTTERO MOG. ED30-022	10
MOOG ITALIANA S.R.L. (REISCRITTA COD.00222)	DEM	47.000	N	0,047	5	NUMERO SERVIVALVOLE PER ELICOTTERO MOG. ED30-129	10
OERLIKON-CONTRAVES S.P.A.	FRF	1.052.100	N	0,311	3	NUMERO MOTORI ELETTRICI BRUSHLESS MOG. D32SE0518 E MOD. D32SE0618	05
	USD	67.000	N	0,122	3	NUMERO TELEMETRI (LASER RANGEFINDER DF 407.396 A) PER GUN STAR	05
	ITL	216.000.000	N	0,216	1	NUMERO ALIMENTATORE PER TUBO AD ONDA PROGRESSIVA (TUT) PA 411/9-126	05
	FRF	233.000	N	0,069	1	NUMERO ALIMENTATORE AD ALTA FREQUENZA PER TUBO AD ONDA PROGRESSIVA	05
S.E.I. SOCIETA' ESPLOSIVI INDUSTRIALI S.P.A.	ESP	8.736.000	N	0,102	52	NUMERO TUBO AD ONDA PROGRESSIVA (TUT) MODELLO TH 3928 B	05
	USD	280.000	N	0,525	82	NUMERO PARACADUTI PER SISTEMA DI DIFESA SUBAQUEA MANTA	04
					10	NUMERO SPOLLETTE ELETTRONICHE PER BOMBA D'AEREO (PRIVE DI BOOSTER)	04
						DOCUMENTAZIONE TECNICA	04
SIMMEL DIFESA S.P.A.	ITL	200.000	S	0,000	620	NUMERO GRAMATE CAL. 159MM FUMIGENE CARICHE	03
	USD	221.600	N	0,394	96	NUMERO COLPI COMPLETI CAL. 40/70 HEI-T CON SPOLETTA PD M5	03
WHITEHEAD ALENIA SISTEMI SUBACQUEI S.P.A.	ITL	460.000.000	S	0,000	240	NUMERO COLPI COMPLETI CAL. 40/70 HE-PFF CON SPOLETTA FB 40	03
					1	NUMERO SIMULACRO SILURO A184 MOD. 3	14
					1	NUMERO SIMULACRO ARMA BASSO COSTO A 200	14
					1	NUMERO SIMULACRO CONTROMISURE C303	14
					1	NUMERO SIMULACRO CONTROMISURE C310	14
					1	NUMERO SIMULACRO LANCIAZIONE CONTROMISURE C303	14
					2	NUMERO SILURI PESANTI THERTI NON FUNZIONANTI	04

XIII LEGISLATURA - DISEGNI DI LEGGE E RELAZIONI - DOCUMENTI

MINISTERO DEGLI AFFARI ESTERI
 AUTORIZZAZIONI RILASCIATE NEL PERIODO 01.01.99 / 31.12.99
 PER OPERATORI

Tipo di operazione: Importazione Definitiva(ID)

TAB C

Pag. 4

TOT. AUTORIZZAZIONI	:	58
TOT. PARZIALI	:	
per tipo valuta		
DEM	15.925.481	
ESP	8.722.000	
FRF	2.832.275	
GBP	158.912	
ITL	2.859.227.220	
NLG	81.400	
SEK	600.000	
USD	3.217.898	

TOT. CONTROLLORE IN MLD/LIRE EFFETTIVI : 26,133

TOT. CONTROLLORE IN MLD/LIRE FIMI DOG. : 61,076

XIII LEGISLATURA - DISEGNI DI LEGGE E RELAZIONI - DOCUMENTI

MINISTERO DEGLI AFFARI ESTERI

Tipo di operazione: Importazione Definitiva(1)

AUTORIZZAZIONI RILASCIATE NEL PERIODO 01.01.99 / 31.12.99

TAB C1

Pag. 1

Denominazione Operatore	Numero Autorizzaz. Rilasciate	Valore in Mld. di Lire
AEREA S.P.A.	1	0,000
AERMACCHI S.P.A.	1	0,009
ALENIA MARCONI SYSTEMS S.P.A. (GIA' ALENIA SYSTEMS S.P.A.)	2	0,249
CREDITO ITALIANO S.P.A.	1	0,267
EDS S.P.A.	1	0,049
ENER S.P.A.	1	1,100
EXPLODET S.ABINO S.R.L.	9	0,000
EXPLODET S.ABINO S.R.L. S.P.A.	1	0,000
FIAT S.P.A. S.P.A. S.P.A.	1	0,610
FIAT S.P.A. S.P.A. S.P.A. APPARECCHI. RADIOD. S.P.A.	2	0,000
FINCANTIERI CANTIERI NAVALI S.P.A.	14	21,331
FINMECCANICA S.P.A.	2	0,092
FIOCCHI MUNIZIONI S.P.A.	2	0,120
INTERMARINE S.P.A.	3	0,000
IVECO FIAT S.P.A.	1	0,000
L.P.S. DI BENNI & C. S.N.C.	1	0,037
MARCONI COMMUNICATIONS S.P.A. (GIA' MARCONI S.P.A. FINO 25/09/98)	1	0,000
MOOG ITALIANA S.R.L.	2	0,254
MOOG ITALIANA S.R.L. (REISCRITTA COD.00222)	1	0,047
ORLIKON-CONTRAVES S.P.A.	4	0,718
S.E.I. SOCIETA' ESPLOSIVI INDUSTRIALI S.P.A.	2	0,626
SIMMEL DIFESA S.P.A.	2	0,394
WHITEHEAD ALENIA SISTEMI SUBACQUEI S.P.A.	2	0,000

TOT. AUTORIZZAZIONI : 58
 TOT. CONTROLVALORE IN MLD/LIRE EFFETTIVI : 26,133
 TOT. CONTROLVALORE IN MLD/LIRE FINI DOG. : 61,076

XIII LEGISLATURA - DISEGNI DI LEGGE E RELAZIONI - DOCUMENTI

AUTORIZZAZIONI RILASCIATE NEL PERIODO 01.01.99 / 31.12.99
RIEPILOGO PER PAESI

MINISTERO DEGLI AFFARI ESTERI

Tipo di operazione: Importazione Definitiva(ID)

TAB C2

Pag. 1

Area Geografica	Paese di provenienza	Minr.	Valore tot. Mld. di Lire
AFRICA CENTRO-MERID.	AFRICA CENTRO-MERID.	1	0,000
*****	*****	1	0,000
AFRICA SETT.-VIC.M.O.	KUWAIT	1	0,394
*****	*****	1	0,394
AMERICA CENTRO-MERID	CILE	2	0,000
*****	VENEZUELA	1	0,200
*****	*****	3	0,200
AMERICA SETT.	STATI UNITI D'AMERICA	15	2,674
*****	*****	15	2,674
ESTREMO ORIENTE	PAKISTAN	1	0,000
*****	*****	1	0,000
EUROPA OCCIDENTALE	FRANCIA	6	0,603
*****	GERMANIA	12	16,229
*****	GRAN BRETAGNA	3	0,544
*****	OLANDA	2	0,521
*****	SPAGNA	2	1,123
*****	SVEZIA	1	0,125
*****	SVIZZERA	1	0,036
*****	*****	34	19,409
EUROPA ORIENTALE	REPUBBLICA Ceca	2	3,277
*****	SLOVACCHIA	1	0,178
*****	*****	3	3,455
*****	*****	58	26,133

XIII LEGISLATURA - DISEGNI DI LEGGE E RELAZIONI - DOCUMENTI

MINISTERO DEGLI AFFARI ESTERI
 AUTORIZZAZIONI RILASCIATE NEL PERIODO 01.01.99 / 31.12.99
 RIEPILOGO PER PAESI

Tab. C2
 Tipo di operazione: Importazione Definitiva(ID)

Pag. 2

Area Geografica M.A.T.O.	Paese di provenienza	Mmr.	Valore tot. Mld. di Lire
	IRLANDIA	6	0,603
	GERMANIA	13	16,229
	GRAN BRETAGNA	5	0,444
	OLANDA	6	0,521
	REPUBBLICA Ceca	2	3,277
	SPAGNA	2	1,423
	STATI UNITI D'AMERICA	15	2,674
	*****	49	25,170

TOT. AUTORIZZAZIONI : 58
 TOT. CONTROLLORE IN MLD/LIRE EFFETTIVI : 26,133
 TOT. CONTROLLORE IN MLD/LIRE FINI DOG. : 61,076

XIII LEGISLATURA - DISEGNI DI LEGGE E RELAZIONI - DOCUMENTI

AUTORIZZAZIONI RILASCIATE NEL PERIODO 01.01.99 / 31.12.99
PER OPERATORI

MINISTERO DEGLI AFFARI ESTERI

Tipo di operazione: Temporanea Importazione(IT-ITEX)

TAB D

Denominazione Operatore	Cod. Val.	Ammontare	Flag Controv. Dog. Mld/Lire	Quantita'	Unita' Mis.	Materiali oggetto del contratto	Cat Rif	Pag. 1	
AEREA S.P.A.	ITL	84.000.000 \$	0,000	140	NUMERO TRIGGER (SISTEMI DI RITEGNO PER LANCIAZZI)	04			
	USD	20.000.000 \$	0,000	1	NUMERO LINC-1A PANNELLO DI ALIMENTAZIONE ELETTRICA PER ELICOTTERO	04			
	ITL	460.230.000 \$	0,000	20	NUMERO HEAVY MACHINERY PDR(RMP)	10			
AERMACCHI S.P.A.	ITL	22.500.000.000 N	22,500	1	NUMERO LANCIAZZI 7 TUBI DA 70 MM PER ELICOTTERO HL-7-70	04			
	ITL	1.270.000.000 \$	0,000	2	NUMERO MOTORE PER VELIVOLO YAK-1300	10			
	ITL	3.500.000 \$	0,000	0	NUMERO MOTORI AERONAUTICI DV-2S PER VELIVOLO YAK 1300	10			
	ITL	9.600.000 \$	0,000	0	PDR COME DA ELENCO	10			
ALENIA MARCONI SYSTEMS S.P.A. (GIA' ALENIA SYSTEMS S.P.A.)	INR	30.000.000 N	0,030	12	PARTI SISTEMA IPH-10	04			
	USD	50.000.000 \$	0,000	1	NUMERO ANTENNE ROTARY DRIVE UNIT (AROU) (COMPONENTE RADAR ARGOS 73)	04			
	USD	135.000.000 \$	0,000	2	NUMERO SCATOLE KLYSTRON (COMP. SIST. MISSIL. ALBATROS MK2 MOD 5)	04			
	ITL	150.000.000 \$	0,000	2	NUMERO TUT-ET-020 RADAR (CON TUBI)	05			
	ITL	90.000.000 \$	0,000	3	NUMERO COMPONENTI RADAR P/N 105N TUBI TUT-ET-960 P/N 80X226P003	05			
	ITL	35.000.000 \$	0,000	2	NUMERO HIGH POWER AMPLIFIER (PDR RADAR ARGOS 73)	05			
	USD	1.000.000 \$	0,000	7	NUMERO COMPONENTI DEL SISTEMA DI COMANDO E CONTROLLO IPH-10	05			
	ITL	229.469.000 \$	0,221	1	PDR SISTEMA MISSILISTICO ALBATROS MK2-SPORT ASST	04			
	ITL	220.595.550 N	0,221	0	PDR PER CENTRALE DI TIRO NA18 COME DA ELENCO	05			
CALZONI S.P.A.	USD	1.500.000 \$	0,000	882	NUMERO PDR DI CENTRALE DI TIRO NA 18	05			
	ITL	158.000.000 \$	0,095	11	NUMERO SEDE VALVOLA 1° INTERCETTAZIONE	09			
	ITL	95.000.000 \$	0,000	1	NUMERO CORPO VALVOLA A SCAFO	09			
ELETTRONICA S.P.A.	ITL	88.000.000 \$	0,000	11	NUMERO PARTI PER SOTTOSISTEMI VALVOLE PER SOMM.: SEDE VALVOLA	09			
	ITL	1.000.000.000 \$	0,300	500	NUMERO PDR PER APPARATO ESM-ELT/263	11			
	ITL	300.000.000 N	0,000	1100	NUMERO PDR DEI SISTEMI ARTES E FOX	11			
	ITL	500.000.000 \$	0,500	400	NUMERO PDR DEL SISTEMA GUFO	11			
ELMER S.P.A.	ITL	6.000.000.000 \$	6,000	0	SISTEMI RICETRASMITTENTI HF/UHF ED ACCESSORI	11			
FIAR - FABBRICA ITALIANA APPARECCH. RAD. S.P.A.	GBP	100.000 \$	0,000	20	NUMERO P.H.C. PILOT'S HAND CONTROLLER PER VELIVOLI MRCA	10			
	USD	729.000 \$	0,000	2	NUMERO RADORE PER RADAR AVIONICO MULTIMODO GRIFO M-3	05			
	USD	2.250.000 \$	0,000	2	NUMERO RADAR AVIONICI MULTIMODO GRIFO-L	05			
	USD	6.750.000 \$	0,000	8	NUMERO RADAR AVIONICI VERTICAL REFERENCE SENSOR (PDR SIST. TURMS)	05			
	FRF	1.520.000 \$	0,000	8	NUMERO GYRO SENSOR - TURRET GYRO REFERENCE SENSOR (PDR SIST. TURMS)	05			
	ITL	440.000.000 \$	0,000	1	NUMERO TRANSMITTER P/N 13327-1 S/N 038 (UNITA RADAR APS-702)	05			
	DEM	580.000 \$	0,000	40	NUMERO TRANSMITTER P/N 13348-1 S/N 039 (UNITA RADAR APS-702)	05			
	FRF	4.620.000 \$	0,000	20	NUMERO PARTI DEL SISTEMA OPTRONICO MODULARE 3° GENERAZIONE TURMS	05			
	FRF	4.620.000 \$	0,000	20	NUMERO GYRO SENSOR VERTICAL REFERENCE SENSOR	05			
	FRF	4.620.000 \$	0,000	20	NUMERO GYRO SENSOR TURRET GYRO ASSEMBLY	05			
	FRF	4.620.000 \$	0,000	50	NUMERO ASSIEME SCATOLA EQUIPAGGIATA (PERISCOPIO DI GUIDA IL)	15			
	FRF	4.620.000 \$	0,000	50	NUMERO ASSIEME SCATOLA EQUIPAGGIATA (PERISCOPIO DI GUIDA IL)	15			
	FRF	4.620.000 \$	0,000	28	NUMERO ASSIEME TUBO (PERISCOPIO DI GUIDA IL)	15			
	FRF	4.620.000 \$	0,000	0	COMPONENTI AVIONICI ELICOTTERO EH101 CSH	10			
	FRF	4.620.000 \$	0,000	3	NUMERO MOTORI AERONAUTICI 1800 LMT-800 LM11500-01	10			
	FRF	4.620.000 \$	0,000	168	NUMERO PARTI DI RICAMBIO	10			
	FRF	4.620.000 \$	0,000	5	NUMERO PARTI DEL SENSORE DI OSSERV. E PUNTAMENTO NTS-A	05			
	FRF	4.620.000 \$	0,000	5	NUMERO SOTTOASSIEMI DEL POD CLDP: GRUPPO DI CLIMATIZZAZIONE DESTRO	05			
	FRF	4.620.000 \$	0,000	2	NUMERO SOTTOASSIEMI DEL POWER CONTROL UNIT APP. LOGISTICA DA CAMPO	05			

XIII LEGISLATURA - DISEGNI DI LEGGE E RELAZIONI - DOCUMENTI

AUTORIZZAZIONI RILASCIATE NEL PERIODO 01.01.99 / 31.12.99
PER OPERATORI

MINISTERO DEGLI AFFARI ESTERI

Tipo di operazione: Temporanea Importazione(IT-ITEX)

TAB D

Denominazione Operatore	Cod. Val.	Ammontare	Pag. 2		Materiali oggetto del contratto	Cat Rif
			Flag Controv. Dog. Mid/Lire	Unita' Mis.		
FINMECCANICA S.P.A. LITTON ITALIA S.P.A.	FRF	1.350.000 \$	0,000	2	NUMERO SOTTOSISTEMI DELL'APPARECCHIATURA LOGISTICA DA CAMPO PER POD	05
	CHF	12.011.320 \$	1,500	150	NUMERO RICAMBI PER SOTTOSISTEMA ED ASSETTO LISA 2000A	11
	ITL	1.500.000.000 \$	0,000	50	NUMERO QUANTIZER CARD ASSY (SOTTOSISTEMA LISA 2000A)	10
	AUD	3.590.000 \$	0,000	30	NUMERO SENSOR MODULE (SOTTOSISTEMA LISA 2000A)	10
DEM	DEM	2.000.000 \$	0,000	30	NUMERO COMPASS COMPENSATOR MEMORY UNIT (SOTTOSISTEMA LISA 2000A)	10
	ITL	290.500 \$	0,166	20	NUMERO SOTTOSISTEMI DI NAVIGAZIONE INERZIALE TERRESTRE LLN-G1	06
	DEM	166.000.000 \$	0,000	53	NUMERO PARTI DEL SOTTOSISTEMA DI NAV. INERZIALE LLN-G1	06
	DEM	362.100 \$	0,220	92	NUMERO PARTI SOTTOSISTEMA INERZIALE LLN-GX: NAV. I/O BOARD	06
	ITL	220.000.000 \$	0,448	40	NUMERO PARTI SOTTOSISTEMA INERZIALE LLN-GX: DOU P/N 747680	06
	DEM	784.000 \$	0,500	44	NUMERO MOTORI PER SEMOVENTE M109	11
	ITL	448.000.000 \$	0,922	0	MATERIALI PER LE TELECOMUNICAZIONI MILITARI COME DA ELENCO	11
	USD	500.000.000 \$	0,000	0	NUMERO MOTORI PER SEMOVENTE M109	10
	USD	1.550.000 \$	0,000	140	NUMERO PARTI DEL VELLIVOLO S211	10
	USD	4.830.000 \$	0,000	13	NUMERO APPARECCHIATURE ELETTROMICHE	11
MID S.P.A.	ITL	20.000.000 \$	0,000	0	POR PER INTERROGATORI IFF SIT 434	11
	FRF	45.000.000 \$	0,000	234	NUMERO RADAR SHORAR E SISTEMI IFF ITALTEL MK12	10
	CHF	20.000.000 \$	0,000	600	NUMERO PARTI RADAR DI TIRO SKYGUARD E LANCIATORI ASPIDE	05
	CHF	3.000.000 \$	0,000	150	NUMERO PARTI RADAR CENTRALI DI TIRO SKYGUARD PER AFFUSTI BINATI	05
	CHF	3.000.000 \$	0,000	150	NUMERO PARTI RADAR CENTRALI DI TIRO SKYGUARD PER AFFUSTI BINATI C/A	05
	CHF	3.000.000 \$	0,000	150	NUMERO PARTI RADAR CENTRALI DI TIRO SKYGUARD PER AFFUSTI BINATI C/A	05
	CHF	2.000.000 \$	0,000	100	NUMERO PARTI RADAR CENTRALI TIRO SKYGUARD PER AFFUSTI BINATI C/A	05
	CHF	2.000.000 \$	0,000	1	NUMERO CENTRALE DI TIRO SKYCHIEF PER SISTEMA ANTIAREO SKYSHIELD 35	05
	ITL	100.000.000 \$	0,000	1	NUMERO VISORE NOTTURNO TERNICO P/N 008	15
	ITL	100.000.000 \$	0,000	1	NUMERO VISORE NOTTURNO TERNICO P/N 008	15
OERLIKON-CONTRAVES S.P.A.	GBP	2.169.187 \$	0,000	250	NUMERO ADAPTER BOOSTER DI FONDELLO ATTIVO	04
	ITL	448.000.000 \$	0,000	250	NUMERO ADAPTER BOOSTER DI FONDELLO ATTIVO	04
	ITL	500.000.000 \$	0,000	250	NUMERO ADAPTER BOOSTER DI FONDELLO ATTIVO	04
	USD	1.550.000 \$	0,000	250	NUMERO SPOLETTE D'OGIVA FB42	04
	USD	4.830.000 \$	0,000	250	NUMERO SPOLETTE D'OGIVA FB42	04
	ITL	20.000.000 \$	0,000	500	NUMERO KIT ACCESSORI SPOLETT	04
	FRF	45.000.000 \$	0,000	1	NUMERO POR PER MR 80 (PCMK 31	04
	CHF	3.000.000 \$	0,000	305	NUMERO COMP. PER C303: LANCIATORI, UNITA' CONTROLLO, CONTROISLURE	07
	CHF	3.000.000 \$	0,000	1	NUMERO APPARATO DI CONTROLLO PER SILLURO A244/S MOD. 1 (CR3 PCB)	04
	CHF	2.000.000 \$	0,000	3	NUMERO MOTORI (COMP. SILLURO MU90)	04
OLDELFT ELECTRONIC INSTRUMENTS S.R.L. (REISCRITTA COD.00228) S.E.I. SOCIETA' ESPLOSIVI INDUSTRIALI S.P.A.	ITL	100.000.000 \$	0,000	12	NUMERO SISTEMI DI RECUPERO (SILLURO MU90)	04
	ITL	100.000.000 \$	0,000	20	NUMERO SILLURI LEGGERI A-244/S MOD. 1	04
	ITL	100.000.000 \$	0,000	500	NUMERO COMPONENTI SILLURO IFFIGERO A-244/S MOD. 1	04
	GBP	2.169.187 \$	0,000	1000	NUMERO COMPONENTI APPARATI MANUTENZIONE PER A-244/S	04
WHITHEAD ALENIA SISTEMI SUBACQUETI S.P.A.	DEM	33.762 \$	0,000	1	NUMERO COMP. PER C303: LANCIATORI, UNITA' CONTROLLO, CONTROISLURE	07
	ITL	3.100.000.000 \$	0,000	1	NUMERO APPARATO DI CONTROLLO PER SILLURO A244/S MOD. 1 (CR3 PCB)	04
	ITL	9.451.933 \$	0,000	3	NUMERO MOTORI (COMP. SILLURO MU90)	04
	ITL	420.000.000 \$	0,000	12	NUMERO SISTEMI DI RECUPERO (SILLURO MU90)	04

XIII LEGISLATURA - DISEGNI DI LEGGE E RELAZIONI - DOCUMENTI

MINISTERO DEGLI AFFARI ESTERI

AUTORIZZAZIONI RILASCIATE NEL PERIODO 01.01.99 / 31.12.99
PER OPERATORI

Tipo di operazione: Temporanea Importazione(IT-ITEX)

TAB D

Denominazione Operatore	Cod. Val.	Ammontare	Flag Controv. Dog. Mld/Lire	Quantita' Mis.	Unita' Mis.	Materiali oggetto del contratto	Cat. RIF
-------------------------	-----------	-----------	-----------------------------	----------------	-------------	---------------------------------	----------

Pag. 3

TOT. AUTORIZZAZIONI : 66

TOT. PARZIALI per tipo valuta
ITL 28.479.595.550
USD 4.109.740

TOT. CONTROLLORE IN MLD/LIRE EFFETTIVI : 35,994

TOT. CONTROLLORE IN MLD/LIRE FINI DOG. : 173,073 (Di cui 0,276 Mld/Lire pari al 0,16% relativi a Programmi di Cooperazione Internazionale)

XIII LEGISLATURA - DISEGNI DI LEGGE E RELAZIONI - DOCUMENTI

MINISTERO DEGLI AFFARI ESTERI
 AUTORIZZAZIONI RILASCIATE NEL PERIODO 01.01.99 / 31.12.99
 RIEPILOGO PER OPERATORI

Tipo di operazione: Temporanea Importazione(IT-ITEX)

TAB 01

Denominazione Operatore	Numero Autorizzaz. Rilasciate	Valore in Mld. di Lire
-----	-----	-----
AEREA S.P.A.	4	0,000
ALFA MACCHI S.P.A.	2	22,500
ALENIA MARCONI SYSTEMS S.P.A. (GIÀ ALENIA SYSTEMS S.P.A.)	11	0,251
CALZONI S.P.A.	2	0,095
ELETTRONICA S.P.A.	3	9,800
ELMER S.P.A.	1	2,000
FIAT - FABBRICA ITALIANA APPARECCH. RAD. S.P.A.	4	2,000
FINMECCANICA S.P.A.	7	4,592
LITTON ITALIA S.P.A.	10	2,332
MARCONI COMMUNICATIONS S.P.A. (GIÀ MARCONI S.P.A. FINO 25/09/98)	1	0,500
MARCONI INDUSTRIAL SERVICES S.P.A.	1	0,922
MICROTECNICA S.P.A.	2	0,000
MID S.P.A.	2	0,000
ORLIKON-CONTRAVES S.P.A.	8	0,000
OLDFELT ELECTRONIC INSTRUMENTS S.R.L. (REISCRITTA COD.00228)	1	0,000
OLDFELT ELECTRONICS INSTRUMENTS	1	0,000
S.E.I. SOCIETA' ESPLOSIVI INDUSTRIALI S.P.A.	1	0,000
WHITENHEAD ALENIA SISTEMI SUBACQUEI S.P.A.	2	0,000
	4	0,000

TOT. AUTORIZZAZIONI : 66

TOT. CONTROLVALORE IN MLD/LIRE EFFETTIVI : 35,994

TOT. CONTROLVALORE IN MLD/LIRE FINI DOG. : 173,073 (di cui 0,276 Mld/Lire pari al 0,16% relativi a Programmi di Cooperazione Internazionale)

XIII LEGISLATURA - DISEGNI DI LEGGE E RELAZIONI - DOCUMENTI

MINISTERO DEGLI AFFARI ESTERI
 AUTORIZZAZIONI RILASCIATE NEL PERIODO 01.01.99 / 31.12.99
 RIEPILOGO PER PAESI

TAB D2

MINISTERO DEGLI AFFARI ESTERI
 Tipo di operazione: Temporanea importazione(IT-ITEX)

Pag. 1

Area Geografica	Paese di provenienza	Nmr.	Valore tot. Mld. di Lire
AFRICA SETT-VIC.M.O.	GIPRO	1	0,000
	ISRAELE	1	0,000
	TURCHIA	3	2,500
	*****	5	2,500
AMERICA CENTRO-MERID	ECUADOR	3	0,000
	PERU'	1	0,000
	VENEZUELA	1	0,000
	*****	5	0,000
AMERICA SETT.	STATI UNITI D'AMERICA	2	6,592
	*****	2	6,592
ESTREMO ORIENTE	BANGLADESH	2	0,221
	BRUNEI	1	0,000
	COREA DEL SUD	1	0,000
	INDIA	2	0,000
	MALAYSIA	1	0,000
	PAKISTAN	3	0,030
	SINGAPORE	3	0,000
	*****	13	0,251
EUROPA OCCIDENTALE	BELGIO	5	0,922
	FINLANDIA	1	0,300
	FRANCIA	6	0,000
	GERMANIA	7	0,834
	GRAN BRETAGNA	3	0,000
	GRECIA	1	0,000
	ITALIA	1	0,500
	OLANDA	2	0,095
	SPAGNA	1	0,000
	SVIZZERA	1	1,500
	*****	34	4,151
EUROPA ORIENTALE	REPUBBLICA CECA	2	0,000
	RUSSIA	1	22,500
	UCRAINA	1	0,000
	SLOVENI	1	0,000
	*****	5	22,500

XIII LEGISLATURA - DISEGNI DI LEGGE E RELAZIONI - DOCUMENTI

AUTORIZZAZIONI RILASCIATE NEL PERIODO 01.01.99 / 31.12.99
RIEPILOGO PER PAESI

MINISTERO DEGLI AFFARI ESTERI
Tipo di operazione: Temporanea Importazione(IT-ITEX)

TAB D2

Pag. 2

Area Geografica	Paese di provenienza	Mmr.	Valore tot. Mld. di Lire
OCEANIA	AUSTRALIA	1	0,000
	NUOVA ZELANDA	1	0,000
	*****	2	0,000
		66	35,994

XIII LEGISLATURA - DISEGNI DI LEGGE E RELAZIONI - DOCUMENTI

MINISTERO DEGLI AFFARI ESTERI
 AUTORIZZAZIONI RILASCIATE NEL PERIODO 01.01.99 / 31.12.99
 RIEPILOGO PER PAESI

Tab. D2
 Tipo di operazione: Temporanea Importazione(IT-ITEX)

Pag. 3

Area Geografica N.A.T.O.	Paese di provenienza	Nmr.	Valore tot. Mld. di Lire
	BELGIO	5	0,922
	FRANCIA	7	0,702
	GERMANIA	9	0,834
	GRAN BRETAGNA	3	0,000
	GRECIA	1	0,000
	ITALIA	1	0,500
	OLANDA	1	0,095
	REPUBBLICA Ceca	2	0,000
	SPAGNA	1	0,000
	STATI UNITI D'AMERICA	2	6,592
	TURCHIA	3	2,500
	*****	33	11,443

TOT. AUTORIZZAZIONI : 66
 TOT. CONTROLVALORE IN MLD/LIRE EFFETTIVI : 35,994
 TOT. CONTROLVALORE IN MLD/LIRE FINI DOC. : 173,073 (di cui 0,276 Mld/Lire pari al 0,16% relativi a Programmi di Cooperazione Internazionale)

XIII LEGISLATURA - DISEGNI DI LEGGE E RELAZIONI - DOCUMENTI

MINISTERO DEGLI AFFARI ESTERI
 PROROGHE DI AUTORIZZAZIONI RILASCIATE NEL PERIODO 01.01.99 / 31.12.99
 PER OPERATORI
 Tipo di operazione: Esportazione

TAB H

Depominazione Operatore	Tipo Oper.	Cod. Val.	Ammontare	Flag Dog.	Controv. Mld/Lire	Cat. Rif.
Pag. 1						
AERMACCHI S.P.A.	PEX	USD	356.275	N	0,589	10
	PEX	USD	3.587.828	N	5,613	10
	PEX	USD	301.000	N	0,935	10
	PEX	USD	160.510	N	0,598	10
	PEX	USD	783.351	N	1,251	10
	PEX	USD	233.004	N	1,465	10
	PEX	ITL	3.790.000.000	N	3,790	04
ALENIA MARCONI SYSTEMS S.P.A. (GIA' ALENIA SYSTEMS S.P.A.)	PET	USD	94.515	S	0,000	04
	PEX	ITL	230.000.000	S	0,000	04
	PEX	USD	7.292.747	N	15,320	11
	PEX	USD	1.975.761	N		
	PEX	USD	1.784.500	S		
	PEX	USD	331.730	S	0,000	05
	PET	USD	25.984.775	S	0,000	04
	PEX	ATS	2.000.000	N	0,281	05
	PET	USD	327.234	S	0,000	04
	PEX	ITL	1.402.000.000	S	0,340	05
	PEX	ITL	340.000.000	N		
	PEX	ITL	40.000.000	S	0,000	11
	PEX	ITL	15.660.000.000	S	2,736	05
	PEX	ITL	2.736.000.000	N		
	PETID	ITL	9.998.000.000	S	0,000	05
	PEX	EUR	1.015.000	N	6,910	04
	PEX	USD	4.945.000.000	N	9,054	11
	PEX	USD	4.000.000	N	7,117	09
COS.MO.S. S.P.A.	PEX	USD	1.871.416	N	3,385	09
	PEX	USD	438.000	N	0,792	04
	PEX	ITL	241.593.600	N	0,242	11
	PEX	ITL	40.000.000	N	0,673	11
	PEX	USD	343.210	N		
	PEX	ITL	5.400.000	N	0,005	11
	PEX	USD	52.523.765	N	86,818	05
FIAR - FABBRICA ITALIANA APPARECCH-RADIAD.S.P.A.	PETID	USD	180.254	N	0,336	11
	PETID	USD	25.000	S	0,000	05
	PEX	FRF	7.067.607	N	2,086	04
FIAT AVIO S.P.A.	PEX	GBP	52.188	N	0,155	10
	PET	USD	1.650.000	N	3,346	16
	PEX	USD	714.207	S		
	PEX	CAD	246.323	N	0,264	02
	PEX	ITL	27.217.800	N	0,027	02
	PEX	ITL	71.140.930	N	0,071	02

XIII LEGISLATURA - DISEGNI DI LEGGE E RELAZIONI - DOCUMENTI

Pag. 2

TAB H

MINISTERO DEGLI AFFARI ESTERI	PROROGHE DI AUTORIZZAZIONI RILASCIATE NEL PERIODO 01.01.99 / 31.12.99	PER OPERATORI	Denominazione Operatore	Ammontare	Flag Dog.	Controv. Mid/Lire	Cat. Rif.
Tipo di operazione: Esportazione	Tipo Oper.	Cod. Val.	Tipo Oper.	Ammontare	Flag Dog.	Controv. Mid/Lire	Cat. Rif.
	PETID	USD		9.857.900	S	0,000	02
	PEX	CAD		3.482	M	0,004	10
	PEX	USD		1.652.222	M	2,989	02
	PEX	USD		245.909	S	0,001	02
	PEX	CAD		56.465	M	0,102	02
	PEX	USD		3.347	M	0,005	02
	PEX	USD		1.203	M	0,102	02
	PEX	ITL		107.919.550	M	0,029	02
	PEX	USD		15.478	M	1,030	02
	PEX	USD		551.822	M	0,000	02
	PETID	FRF	I.D.S. INGEGNERIA DEI SISTEMI S.P.A.	106.281	S	0,000	05
	PETID	USD	LITTON ITALIA S.P.A.	100.000	S	0,000	24
	PET	USD		134.560	S	0,000	09
	PET	USD		3.982.260	S	0,553	06
	PEX	USD		300.000	M	0,495	10
	PEX	CHF		410.428	M	0,000	11
	PET	ITL	MARCONI COMMUNICATIONS S.P.A. (GIA' MARCONI S.P.A. FINO 25/09/98)	1.024.700.000	S	0,000	10
	PET	ITL		755.000.000	S	0,000	11
	PET	ITL		816.400.000	S	0,000	11
	PET	FRF	METEOR COSTRUZIONI AERONAUTICHE ED ELETTRONICHE S.P.A.	7.058.600	S	0,000	10
	PET	ITL		80.000.000.000	S	29,518	10
	PEX	FRF		100.000.000	M	0,191	11
	PEX	ILG		217.896	M	0,000	02
	PEX	CHF	OERLIKON-CONTRAVES S.P.A.	182.000	S	0,063	02
	PEX	CHF		51.616	M	0,030	02
	PEX	USD		15.844	M	4,932	02
	PEX	CHF		4.079.704	M	1,086	05
	PEX	CHF		8.032.000	S	0,000	05
	PEX	CHF		900.000	M	0,000	05
	PET	ITL	VITROCISET S.P.A.	360.000.000	S	1,183	11
	PET	ATS	WHITEHEAD ALENIA SISTEMI SUBACQUEI S.P.A.	8.403.763	M	0,000	14
	PETID	ITL		460.000.000	S	0,000	14

XIII LEGISLATURA - DISEGNI DI LEGGE E RELAZIONI - DOCUMENTI

MINISTERO DEGLI AFFARI ESTERI
PROROGHE DI AUTORIZZAZIONI RILASCIATE NEL PERIODO 01.01.99 / 31.12.99
PER OPERATORI

Tipo di operazione: Esportazione

TAB. H

Pag. 3

TOT. AUTORIZZAZIONI	:	65
TOT. PARZIALI per tipo valuta	:	
ATS		10.403.763
CAD		250.930
CHF		5.441.748
EUR		1.013.000
FRF		107.067.607
GBP		32.185
ITL		12.304.217.880
MLG		217.880
SGD		110.000
USD		78.934.682

TOT. CONTROLVALORE IN MLD/LIRE EFFETTIVI : 187,195 (di cui 3,790 Mld/Lire pari al 2,02% relativi a Programmi di Cooperazione Internazionale)

TOT. CONTROLVALORE IN MLD/LIRE FINI DOG. : 197,062

XIII LEGISLATURA - DISEGNI DI LEGGE E RELAZIONI - DOCUMENTI

MINISTERO DEGLI AFFARI ESTERI
 PROROGHE DI AUTORIZZAZIONI RILASCIATE NEL PERIODO 01.01.99 / 31.12.99
 PER OPERATORI
 Tipo di operazione: Importazione

TAB K

Denominazione Operatore	Tipo Oper.	Cod. Val.	Ammontare	Flag Dog.	Controv. Mid/Lire	Cat. Rif.
AEREA S.P.A.	PILEX	BEF	24.300.800	\$	0,000	10
ALENIA MARCONI SYSTEMS S.P.A. (GIÀ ALENIA SYSTEMS S.P.A.)	PIIT	USD	4.000.000	\$	0,000	11
CONTRAVES ITALIANA S.P.A. (CANCELLATA IL 18-02-94)	PIIT	CHF	15.720.500	\$	0,000	09
ELETTRONICA S.P.A.	PILEX	ITL	504.232.800	\$	0,000	11
	PILEX	ITL	78.000.000	\$	0,000	11
	PILEX	ITL	4.177.267.700	\$	0,000	11
	PILEX	USD	353.932	\$	0,000	11
ESPLODENTI SABINO S.R.L.	PIID	USD	30.868.190	\$	0,000	03
	PIID	USD	4.468.265	\$	0,000	03
FIAR - FABBRICA ITALIANA APPARECCH. RAD. S.P.A.	PIID	USD	1.372.000	N	2,413	05
	PIID	USD	372.000	N	0,542	05
	PILEX	ITL	4.007.080.000	\$	0,000	05
FIMMECCANICA S.P.A.	PILEX	ITL	2.864.130.000	\$	0,000	05
	PILEX	USD	30.250	\$	0,000	02
	PIIT	INR	38.505.000	\$	0,000	09
GF - SISTEMI AVIONICI S.R.L. (INCORP. FIMMECCANICA DAL 23.1.97)	PILEX	ITL	18.848.028.451	\$	0,000	05
LITTON ITALIA S.P.A.	PILEX	CHF	1.040.000	\$	0,000	07
MARCONI COMMUNICATIONS S.P.A. (GIÀ MARCONI S.P.A. FINO 25/09/98)	PILEX	CAD	915.687	\$	0,000	11
	PILEX	ITL	4.416.845.000	\$	0,000	07
	PILEX	ITL	257.629.889	\$	0,000	11
OERLIKON-CONTRAVES S.P.A.	PILEX	ITL	3.500.000.000	\$	0,000	04
	PILEX	ITL	34.264.100	\$	0,000	04
SECONDO MONA S.P.A.	PILEX	CHF	2.167.936	\$	0,000	11
VITROCISSET S.P.A.	PILEX	CHF	6.646.739	\$	0,000	09
	PILEX	GBP	33.000	\$	0,000	10
	PILEX	ITL	2.965.015.612	N	2,965	05
	PILEX	ITL	4.722.765.070	N	4,723	09

Pag. 1

XIII LEGISLATURA - DISEGNI DI LEGGE E RELAZIONI - DOCUMENTI

MINISTERO DEGLI AFFARI ESTERI
PROROGHE DI AUTORIZZAZIONI RILASCIATE NEL PERIODO 01.01.99 / 31.12.99
PER OPERATORI

Tipo di operazione: Importazione

TAB K

Pag. 2

TOT. AUTORIZZAZIONI	:	27
TOT. PARZIALI		7.687.780.682
per tipo valuta	ITL	
	USD	1.775.750


TOT. CONTROLLORE IN MLD/LIRE EFFETTIVI : 10,663

TOT. CONTROLLORE IN MLD/LIRE FINI DOG. : 182,345 (di cui 0,096 Mld/Lire pari al 0,05% relativi a Programmi di Cooperazione Internazionale)

GRAFICO I

MINISTERO DEGLI AFFARI ESTERI - U.A.M.A.

**RIPARTIZIONE PERCENTUALE, FRA PAESI N.A.T.O. E AREE NON
N.A.T.O., DELLE ESPORTAZIONI DEFINITIVE DI MATERIALI DI
ARMAMENTO**




01.01.99 - 31.12.99

MINISTERO DEGLI AFFARI ESTERI - U.A.M.A.

RIPARTIZIONE PERCENTUALE, IN AMBITO N.A.T.O., DELLE ESPORTAZIONI DEFINITIVE DI MATERIALI DI ARMAMENTO

GRAFICO II

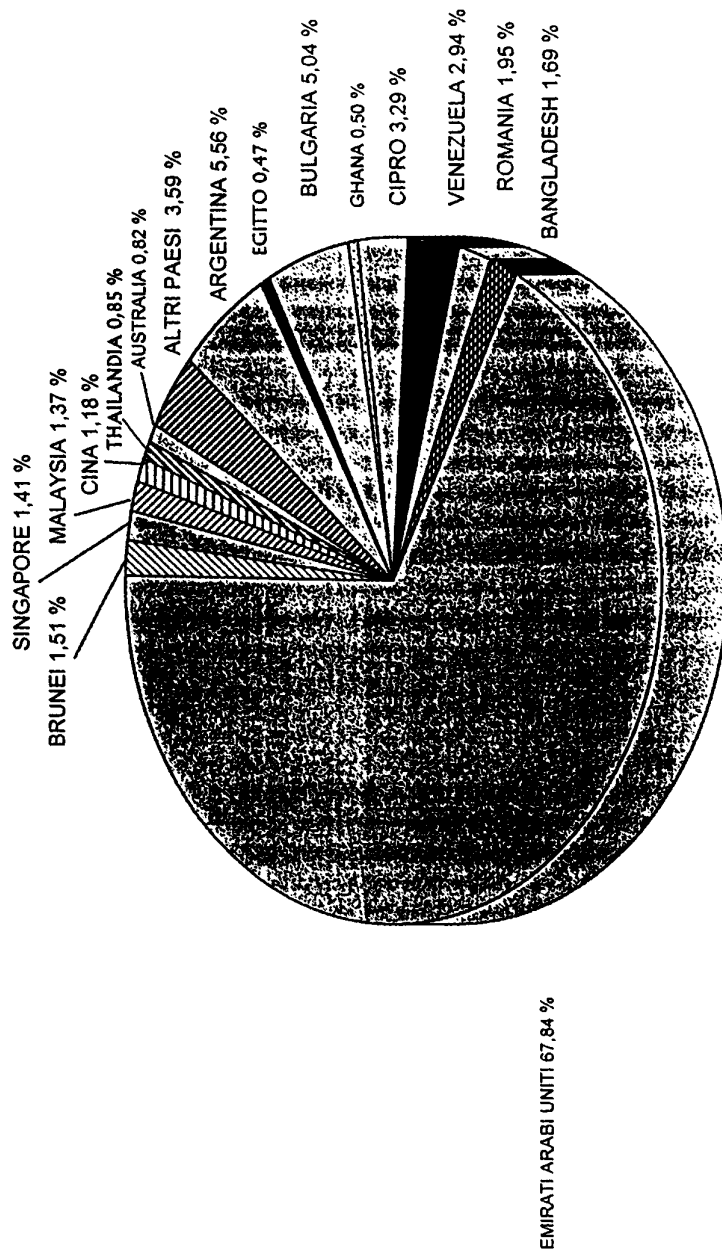


01.01.99 - 31.12.99

MINISTERO DEGLI AFFARI ESTERI - U.A.M.A.

RIPARTIZIONE PERCENTUALE, TRA I PAESI NON N.A.T.O., DELLE ESPORTAZIONI DEFINITIVE DI MATERIALI DI ARMAMENTO

GRAFICO III

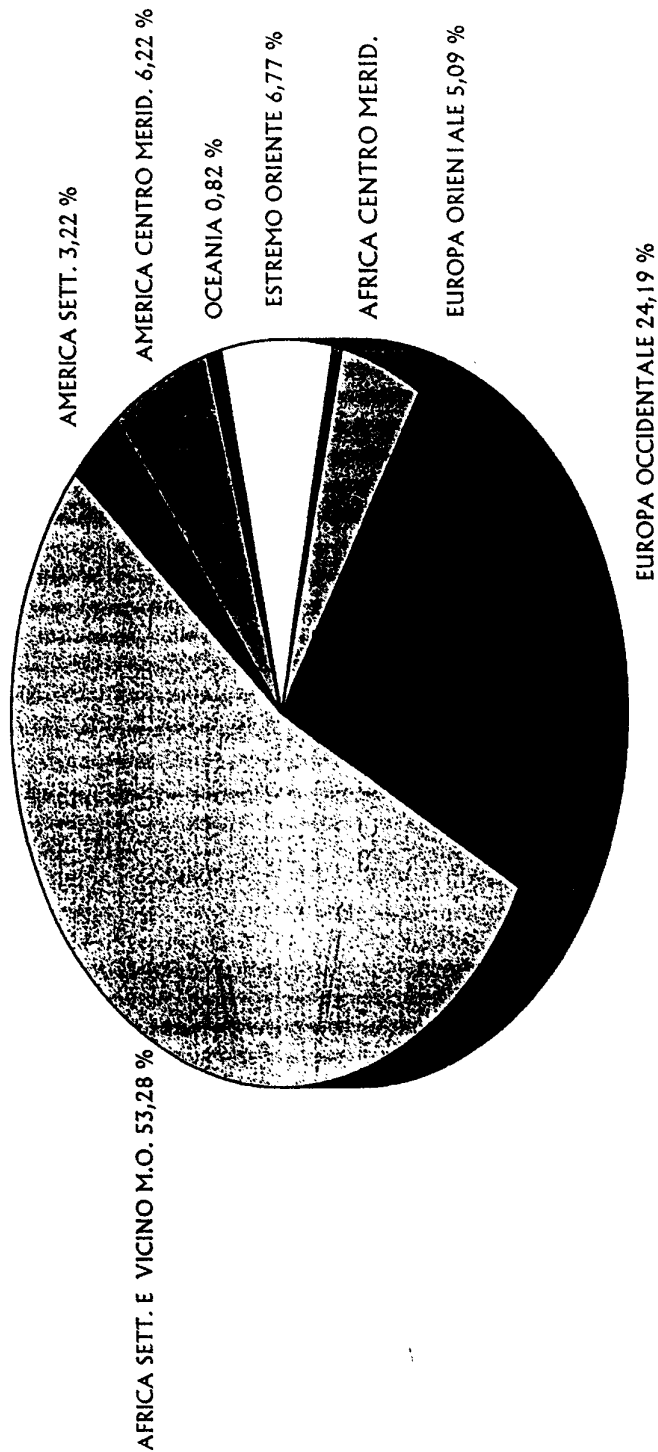


01.01.99 - 31.12.99

GRAFICO IV

MINISTERO DEGLI AFFARI ESTERI - U.A.M.A.

**RIPARTIZIONE PERCENTUALE, PER AREE GEOGRAFICHE, DELLE ESPORTAZIONI DEFINITIVE
DI MATERIALI DI ARMAMENTO**




01.01.99 - 31.12.99

GRAFICO V

MINISTERO DEGLI AFFARI ESTERI - U.A.M.A.

RIPARTIZIONE DEL NUMERO DELLE ESPORTAZIONI DEFINITIVE PER VALORE INDIVIDUALE ANNO 1999





Presidenza del Consiglio dei Ministri

ALLEGATO "B"

Relazione del Ministero della difesa



Ministero della Difesa

GABINETTO DEL MINISTRO

Prot. n° 2/ 7612 /12.7.1./2000

Roma, - 9 FEB. 2000
p.d.c. Col. Giansin - Tel. 3.5604

Allegati: 1

OGGETTO : Legge 185/90 – Relazione al Parlamento per l'anno 1999.

Alla - **PRESIDENZA DEL CONSIGLIO DEI MINISTRI**
U.C.P.M.A.
Via del Corso, 184

ROMA

Rif. f.n. UCM/UMA/1/24/0/F9 del 21.1.2000

In merito a quanto richiesto con il foglio in riferimento, si inviano in allegato, le tabelle V-X-Y-Z riguardanti i dati analitici di competenza e corredate da una sintetica descrizione dell'attività svolta, necessarie per la relazione al Parlamento di cui in oggetto.

IL CAPO DEL GABINETTO
Amm. Sq. Giampaolo DI PAOLA

MINISTERO DELLA DIFESA STATO MAGGIORE DELLA DIFESA

Oggetto: Sintesi delle operazioni autorizzate dalla Difesa in applicazione della legge 185/90.

Il Ministero della Difesa, in applicazione della legge 185/90, svolge le attività seguenti:

- rilascio del parere di competenza al Ministero degli Affari Esteri ai fini delle autorizzazioni per il prosieguo delle trattative contrattuali con Paesi terzi (**articolo 9 comma 2**);
- rilascio delle autorizzazioni alle trattative contrattuali verso Paesi NATO-UEO e Paesi con i quali siano state stipulate apposite intese intergovernative per la cooperazione nello specifico settore (**articolo 9 comma 4**);
- rilascio del nulla-osta, in prosecuzione di autorizzazioni precedentemente concesse, per le operazioni di cui **all'articolo 9 comma 5** che essenzialmente riguardano:
 - temporanea e/o definitiva esportazione e importazione di ricambi, componenti, attrezzature e servizi;
 - temporanea e/o definitiva esportazione di prodotti da restituire ai costruttori per difetti, inidoneità e simili;
 - temporanea esportazione di materiali per esibizioni, mostre, dimostrazioni tecniche e prove di valutazione;
- rilascio del nulla-osta per la prestazione di servizi per l'addestramento e manutenzione in prosecuzione di rapporti legittimamente autorizzati (**articolo 2 comma 6**);
- partecipazione al Comitato Consultivo istituito ai sensi dell'articolo 7 presso il Ministero degli Affari Esteri.

Nel corso del 1999, a fronte delle 1826 richieste pervenute, l'attività si è ripartita secondo le percentuali, di massima, di seguito indicate:

- 20%, in applicazione dell'articolo 9 comma 2;
- 44%, in applicazione dell'articolo 9 comma 4;
- 33%, in applicazione dell'articolo 9 comma 5;
- 3%, in applicazione dell'articolo 2 comma 6.

Nel complesso, le richieste sono aumentate del 12% rispetto all'anno precedente.

In particolare, per quanto riguarda le autorizzazioni rilasciate ai sensi dell'articolo 2 comma 6, si rinvia alla "Tabella V" in annesso per gli elementi di dettaglio.

Detta tabella evidenzia una rilevante diminuzione del numero delle istanze rispetto all'anno precedente (51 contro 90).

Per una visione d'insieme, si allega un grafico riflettente il numero delle istanze autorizzate nel periodo 1991-1999.

Le prestazioni di servizi sono risultate suddivise come segue:

- trentotto, per assistenza tecnica per l'impiego di materiali precedentemente esportati;
- dodici, per corsi di addestramento per la manutenzione;
- sei, per verifiche di funzionalità tecnica, prove e collaudi.

Le relative richieste, in alcuni casi, hanno riguardato più tipologie e, pertanto, non vi è corrispondenza numerica fra di esse.

MINISTERO DELLA DIFESA

OPERAZIONI SVOLTE NEL PERIODO GENNAIO-DICEMBRE 1999

Tipo di operazione: Rilascio nulla osta per la "Prestazione di Servizi"

(Art. 2 comma 6 Legge 185/90)

TAB. V

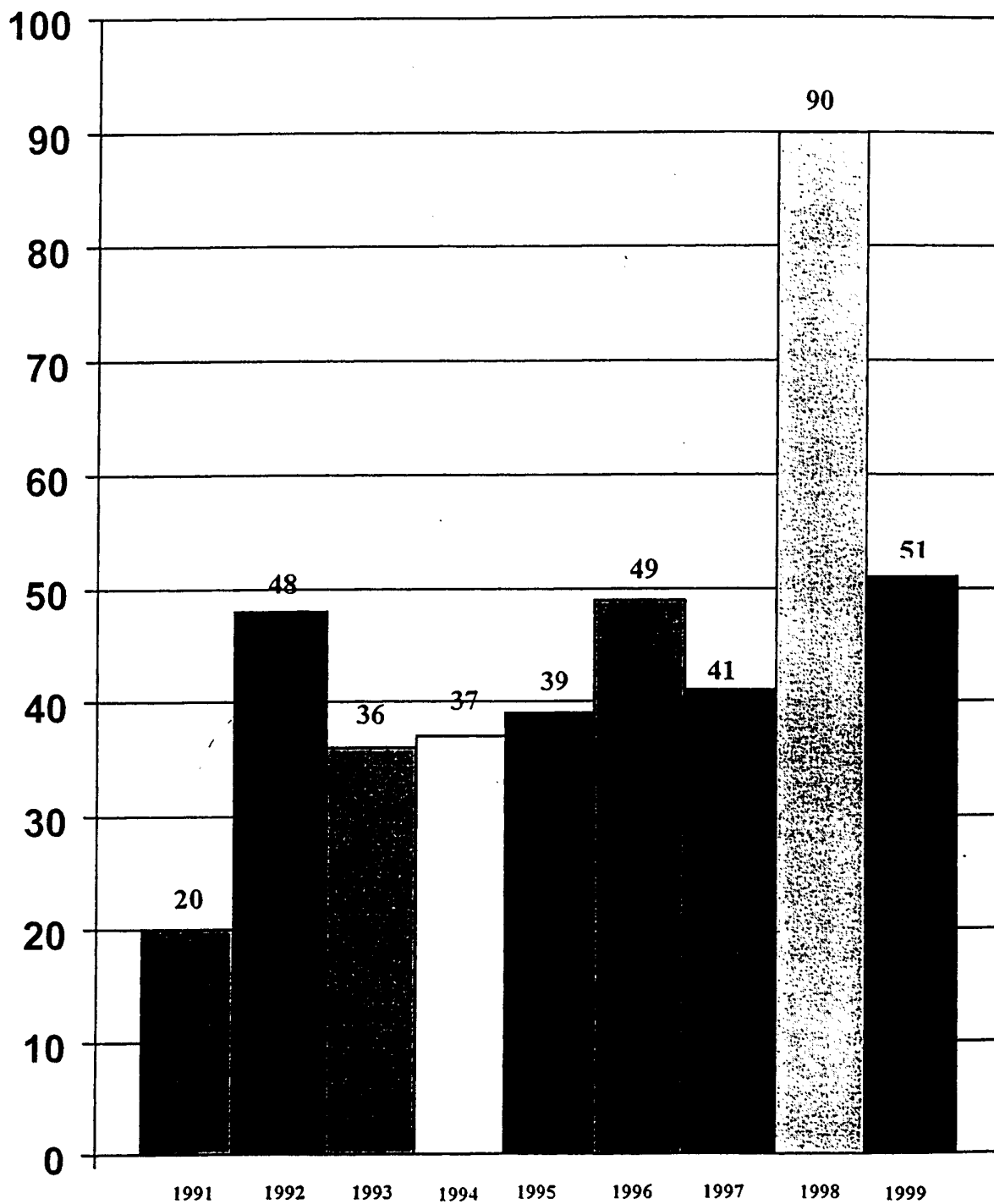
Num.Autor.	Ministero	Data	Paese di destinazione	Codice valuta e ammontare	Stato avanzamento dell'operazione
893	DIFESA	29/01/1999	KENIA	USD 600.000	ENTRO 2-8 MESI DA RICEZIONE ORDINE
984	DIFESA	2/2/1999	BRASILE	USD 40.000	NON DEFINITO
1088	DIFESA	5/2/1999	QATAR	USD 600.000	ENTRO 8 MESI DA RICEZIONE ORDINE
2029	DIFESA	26/2/1999	SINGAPORE	USD 2.500.000	ENTRO 24 MESI DA RICEZIONE ORDINE
2627	DIFESA	16/3/1999	SINGAPORE	USD 2.500.000	ENTRO 24 MESI DA RICEZIONE ORDINE
2628	DIFESA	16/3/1999	CANADA	CAD 1.500.000	ENTRO 2-8 MESI DA RICEZIONE ORDINE
2629	DIFESA	16/3/1999	FILIPPINE	USD 50.000	ENTRO 1999
2876	DIFESA	19/3/1999	GIAPPONE	ITL 1.000.000.000	36 MESI DAL NULLA OSTA
2878	DIFESA	19/3/1999	GIAPPONE	ITL 1.000.000.000	36 MESI DAL NULLA OSTA
2879	DIFESA	19/3/1999	GIAPPONE	ITL 1.000.000.000	36 MESI DAL NULLA OSTA
3183	DIFESA	26/3/1999	SPAGNA	ITL 300.000.000	3-18 MESI DA RICEZIONE ORDINE
3563	DIFESA	2/4/1999	SPAGNA	ITL 200.000.000	ENTRO 2-6 MESI DA RICEZIONE ORDINE
3564	DIFESA	2/4/1999	SPAGNA	ITL 100.000.000	ENTRO 3-12 MESI DA RICEZIONE ORDINE
3648	DIFESA	8/4/1999	EMIRATI ARABI UNITI	CHF 300.000	ENTRO 24 MESI DA RICEZIONE ORDINE
3746	DIFESA	12/4/1999	MALESIA	USD 1.000.000	ENTRO 2-8 MESI DA RICEZIONE ORDINE
4114	DIFESA	16/4/1999	BRASILE	NON DEFINITO	PROGRAMMA PLURIENNALE
4166	DIFESA	20/4/1999	GRAN BRETAGNA	ITL 40.000.000	NON DEFINITO
4667	DIFESA	3/5/1999	VENEZUELA	ITL 1.700.000.000	ENTRO PERIODO VALIDITA' NULLA OSTA
5748	DIFESA	26/5/1999	GERMANIA	ITL 400.000.000	ENTRO 36 MESI DAL NULLA OSTA
6124	DIFESA	2/6/1999	AUSTRALIA	ITL 1.000.000.000	ENTRO APRILE 2002
6253	DIFESA	8/6/1999	FILIPPINE	USD 90.000	ENTRO PRIMO SEMESTRE 2000
6269	DIFESA	9/6/1999	AUSTRALIA	ITL 1.000.000.000	ENTRO APRILE 2002
7016	DIFESA	30/6/1999	MALESIA	USD 600.000	ENTRO 2-8 MESI DA RICEZIONE ORDINE
7017	DIFESA	30/6/1999	BAHRAIN	USD 600.000	ENTRO 2-8 MESI DA RICEZIONE ORDINE
7022	DIFESA	30/6/1999	BAHRAIN	USD 600.000	ENTRO 2-8 MESI DA RICEZIONE ORDINE

XIII LEGISLATURA - DISEGNI DI LEGGE E RELAZIONI - DOCUMENTI

Num.Autor.	Ministero	Data	Paese di destinazione	Codice valuta e ammontare	Stato avanzamento dell'operazione
7075	DIFESA	2/7/1999	MAROCCO	ITL 950.000.000	ENTRO IL 2000
7082	DIFESA	2/7/1999	ABU DHABI	USD 1.300.000	ENTRO 36 MESI DAL NULLA OSTA
7086	DIFESA	2/7/1999	ABU DHABI	USD 2.400.000	ENTRO 36 MESI DAL NULLA OSTA
7531	DIFESA	12/7/1999	BAHRAIN	USD 2.214.000	ENTRO 18 MESI DA RICEZIONE ORDINE
7535	DIFESA	12/7/1999	BAHRAIN	USD 2.811.000	ENTRO 18 MESI DA RICEZIONE ORDINE
7719	DIFESA	15/7/1999	CIPRO	ITL 500.000.000	NON DEFINITO
7752	DIFESA	19/7/1999	KUWAIT	USD 600.000	ENTRO GIUGNO 2002
7753	DIFESA	19/7/1999	KUWAIT	USD 600.000	ENTRO GIUGNO 2002
7754	DIFESA	19/7/1999	KUWAIT	USD 600.000	ENTRO GIUGNO 2002
7755	DIFESA	19/7/1999	KUWAIT	USD 600.000	ENTRO GIUGNO 2002
7898	DIFESA	20/7/1999	NORVEGIA	ITL 15.000.000	ENTRO 12 MESI
8452	DIFESA	2/8/1999	GERMANIA	DEM 600.000	ENTRO 12 MESI DAL NULLA OSTA
8455	DIFESA	2/8/1999	ABU DHABI	USD 700.000	ENTRO 18 MESI DA RICEZIONE ORDINE
8727	DIFESA	5/8/1999	SPAGNA	CHF 300.000	ENTRO 6 MESI DA RICEZIONE ORDINE
8935	DIFESA	12/8/1999	ARABIA SAUDITA	FRF 1.500.000	ENTRO PERIODO VALIDITA' NULLA OSTA
8948	DIFESA	13/8/1999	MAROCCO	ITL 1.000.000.000	ENTRO IL 2000
9851	DIFESA	13/9/1999	KUWAIT	CHF 7.000.000	ENTRO 24 MESI DA RICEZIONE ORDINE
10144	DIFESA	22/9/1999	VENEZUELA	USD 60.000	NON DEFINITO
10147	DIFESA	22/9/1999	BRUNEI	ITL 150.000.000	ENTRO 24 MESI DAL NULLA OSTA
10987	DIFESA	14/10/1999	BRASILE	USD 500.000	NON DEFINITO
11754	DIFESA	2/11/1999	SPAGNA	ITL 1.000.000.000	ENTRO OTTOBRE 2002
12558	DIFESA	19/11/1999	ECUADOR	ITL 1.000.000.000	ENTRO IL 2000
12539	DIFESA	19/11/1999	BANGLADESH	USD 100.000	ENTRO PERIODO VALIDITA' NULLA OSTA
13074	DIFESA	1/12/1999	SINGAPORE	ITL 400.000.000	ENTRO GIUGNO 2000
13131	DIFESA	3/12/1999	KUWAIT	USD 700.000	ENTRO 24 MESI DA RICEZIONE ORDINE
13944	DIFESA	24/12/1999	SPAGNA	ITL 1.000.000.000	PROGRAMMA TRIENNALE

CODICE E VALUTA	
USD	DOLLARO USA
CHF	FRANCO SVIZZERO
ITL	LIRA ITALIANA
DEM	MARCO TEDESCO
FRF	FRANCO FRANCESE
CAD	DOLLARO CANADESE

Grafico riflettente il numero delle istanze autorizzate ai sensi dell'articolo 2, comma 6, nel periodo 1991-1999.





MINISTERO DELLA DIFESA

SEGRETERIATO GENERALE E DIREZIONE NAZIONALE DEGLI ARMAMENTI
UFFICIO DEL REGISTRO NAZIONALE DELLE IMPRESE E CONSORZI DI IMPRESE

Prot. N. 32/570/09009/2000 Allegati

Roma, li 31 GEN. 2000

OGGETTO: Legge 185/90, Art. 5 - Relazione al Parlamento.

AL MINISTERO DELLA DIFESA
Gabinetto del Ministro

ROMA

Riferimento lett. n. 2/4421/12-7-1/2000 del 25 gennaio 2000.

In esito a quanto richiesto con la lettera in riferimento, si inviano in allegato, i dati relativi alla relazione indicata in oggetto.

d'ordine
IL CAPO UFFICIO
REGISTRO NAZIONALE DELLE IMPRESE
(Col. f.t. SG LUIGI D'ANTONIO)

①

MD - Gabinetto
31/1/2000
2
5543
12-7-1

RELAZIONE

La Commissione per la tenuta del Registro Nazionale delle Imprese e Consorzi di Imprese, nell'anno 1999, si è riunita 7 volte durante le quali ha effettuato le seguenti delibere:

- iscrizione di 20 società;
- cancellazione di 16 società (di cui tre cancellazioni relative all'anno 1998);
- nessuna sospensione società.

Le cancellazioni sono state:

- n. 8 a causa della mancata presentazione della domanda di rinnovo alla scadenza triennale;
- n. 3 per richiesta della società;
- n. 1 per incompleta presentazione della documentazione a corredo della domanda d'iscrizione;
- n. 1 per mancata corrispondenza tra la lista materiali e la licenza ex art. 28.

Alla data del 31.12.99 sono iscritte n. 156 società.

E' da segnalare, infine, che le società esportatrici hanno depositato le loro liste dei materiali, comprendenti, in totale, circa 25.000 voci.

In allegato i seguenti schemi:

- Allegato 1: elenco delle ditte iscritte;
- Allegato 2: elenco delle ditte sospese;
- Allegato 3: elenco delle ditte cancellate.

d'ordine
IL CAPO UFFICIO
REGISTRO NAZIONALE DELLE IMPRESE
(Col. f.t. SG. Lucio D'ANTONIO)



XIII LEGISLATURA - DISEGNI DI LEGGE E RELAZIONI - DOCUMENTI

MINISTERO DELL'INDUSTRIA
**REGISTRO NAZIONALE DELLE IMPRESE
 E CONSORZI D'IMPRESA**

Allegato 1
 TAB 2

Dati su iscrizione.....

<u>Società</u>	<u>N. iscr.</u>	<u>Verbale</u>	<u>Data verb.</u>	<u>Data Iscr.</u>	<u>Prot. URNI</u>	<u>Data URNI</u>
E.I.S. S.P.A.	00303	02/98	31/03/98	21/01/99	P99000059/070/09	27/01/99
L.E.M. - LAVORAZIONI ELETTRONICHE E MECCANICHE S.R.	00304	01/99	21/01/99	21/01/99	P99000060/070/09	27/01/99
MAKO SHARK S.R.L.	00305	02/99	18/03/99	18/03/99	179/070/09002/99	29/03/99
CHEDDITE ITALIA S.P.A.	00306	03/99	13/05/99	13/05/99	282/070/09002/99	24/05/99
I.M.Z. S.P.A.	00307	03/99	13/05/99	13/05/99	283/070/09002/99	24/05/99
EUROGUARCO S.P.A.	00308	03/99	13/05/99	13/05/99	281/070/09002/99	24/05/99
FIAT FERROVIARIA S.P.A.	00309	03/99	13/05/99	13/05/99	271/070/09002/99	21/05/99
IRVIN AEROSPACE S.P.A.	00310	03/99	13/05/99	27/05/99	303/070/09002/99	28/05/99
SEDI CASES S.P.A.	00311	04/99	23/06/99	23/06/99	384/070/09002/99	02/07/99

XIII LEGISLATURA - DISEGNI DI LEGGE E RELAZIONI - DOCUMENTI

MINISTERO DELL'INDUSTRIA
**REGISTRO NAZIONALE DELLE IMPRESE
 E CONSORZI D'IMPRESE**

Allegato 1
 TAB Z

Dati su iscrizione.....

<u>Società</u>	<u>N. Iscr.</u>	<u>Verbale</u>	<u>Data verb.</u>	<u>Data Iscr.</u>	<u>Prot. URNI</u>	<u>Data URNI</u>
SEAL S.P.A.	00312	04/99	23/06/99	23/06/99	385/070/09002/99	02/07/99
SELENIA 2000 S.R.L.	00313	04/98	10/09/98	15/07/99	693/070/09002/99	23/12/99
PIAGGIO AERO INDUSTRIES S.P.A.	00314	05/99	28/07/99	28/07/99	433/070/09002/99	28/07/99
E.M.A. - EUROPA MICROFUSIONI AEROSPAZIALI S.P.A.	00315	05/99	28/07/99	28/07/99	432/070/09002/99	28/07/99
INTEC S.R.L.	00316	06/99	21/09/99	27/08/99	468/070/09002/99	01/09/99
CITTERIO G. E. F. S.R.L.	00317	07/99	19/11/99	19/11/99	614/070/09002/99	29/11/99
BARCO S.R.L.	00318	07/99	19/11/99	19/11/99	615/070/09002/99	29/11/99
THOMSON - CSF ELETTRONIC SYSTEM ITALIA S.P.A.	00319	07/99	19/11/99	19/11/99	613/070/09002/99	29/11/99

XIII LEGISLATURA - DISEGNI DI LEGGE E RELAZIONI - DOCUMENTI

MINISTERO DELLA GIUSTIZIA
REGISTRO NAZIONALE DELLE IMPRESE
E CONSORZI D'IMPRESEAllegato 1
TAB. Z

Dati su iscrizione.....

<u>Società</u>	<u>N. Iscr.</u>	<u>Verbale</u>	<u>Data Iscr.</u>	<u>Data verb.</u>	<u>Data Iscr.</u>	<u>Prot. URNI</u>	<u>Data URNI</u>
PROGRES S.R.L.	00320	07/99	19/11/99	19/11/99	19/11/99	612/070/09002/99	29/11/99
MARTEC S.P.A.	00321	07/99	19/11/99	19/11/99	19/11/99	610/070/09002/99	29/11/99
ADLER S.R.L.	00322	07/99	19/11/99	19/11/99	19/11/99	625/070/09002/99	29/11/99

MINISTERO DIFESA

REGISTRO NAZIONALE DELLE IMPRESE
E CONSORZI DI IMPRESE

Dati su sospensioni nel periodo

TAB. X

Operatore	Numero Iscrizione	Data Iscrizione	Sede attività	Natura Impreditore	Data sospensione
		NEGATIVO			

Tot. sospensioni

XIII LEGISLATURA - DISEGNI DI LEGGE E RELAZIONI - DOCUMENTI

MINISTERO DIFESA
REGISTRO NAZIONALE DELLE IMPRESE
E CONSORZI D'IMPRESA

Allegato 3
TAB Y

Dati su cancellazioni

<u>Società</u>	<u>Sete Legale</u>	<u>Cap</u>	<u>Città</u>	<u>N. Iscr.</u>	<u>Data Iscr.</u>	<u>Data Canc.</u>
PANERAI SISTEMI S.P.A. Motivazioni: PER RICHIESTA DELLA SOCIETA'	VIA PONTE A IOZZI, 8/3	50023	CASCINE DEL RICCIO - IMPRUNETA (FI)	00127	24/03/92	01/05/99
IRVIN AEROSPACE S.P.A. Motivazioni: PER INCOMPLETA PRESENTAZIONE DELLA DOCUMENTAZIONE A CORREDO DELLA DOMANDA	VIA DELLE VALLI S.N.C.	04011	APRILIA (LT)	00168	18/03/93	18/03/99
REXROTH S.P.A. Motivazioni: PER NON AVER PRESENTATO DOMANDA DI RINNOVO NEI TERMINI PREVISTI	VIA G. DI VITTORIO, 1	20063	CERNUSCO SUL NAVIGLIO (MI)	00182	17/06/93	17/06/99
SIEL.CO. - SISTEMI ELETTRONICI COMPONENTI S.R.L. Motivazioni: PER RICHIESTA DELLA SOCIETA'	VIA C. BONCOMPAGNI, 3/B	20139	MILANO (MI)	00200	27/09/94	13/05/99
MAGISTRI & C. S.N.C. Motivazioni: PER NON AVER PRESENTATO DOMANDA DI RINNOVO NEI TERMINI PREVISTI	VIA DEL MANDRIONE, 63	00181	ROMA (RM)	00242	25/01/96	25/01/99
ALCATEL AIR NAVIGATION SYSTEM S.P.A. Motivazioni: PER MANCATA CORRISPONDENZA TRA LA LISTA MATERIALE E LA LICENZA EX ART. 28	P.ZZA DELLA REPUBBLICA, 25	20124	MILANO (MI)	00243	25/01/96	25/01/99
FIAT FERROVIARIA S.P.A. Motivazioni: PER NON AVER PRESENTATO DOMANDA DI RINNOVO NEI TERMINI PREVISTI	CORSO MARCONI, 20	10125	TORINO (TO)	00246	22/02/96	22/02/99

XIII LEGISLATURA - DISEGNI DI LEGGE E RELAZIONI - DOCUMENTI

REGISTRO NAZIONALE DELLE IMPRESE
E CONSORZI D'IMPRESE

Allegato 3
TAB Y

Dati su cancellazioni

<u>Società</u>	<u>Sede Legale</u>	<u>Cap</u>	<u>Città</u>	<u>N. Iscr.</u>	<u>Data Iscr.</u>	<u>Data Canc.</u>
SIEL S.R.L. Motivazioni: PER NON AVER PRESENTATO DOMANDA DI RINNOVO NEI TERMINI PREVISTI	CORSO GALILEO FERRARIS, 153	10134	TORINO (TO)	00251	28/05/96	28/05/99
SGS - THOMSON MICROELECTRONIC S.R.L. Motivazioni: PER NON AVER PRESENTATO DOMANDA DI RINNOVO NEI TERMINI PREVISTI	VIA C. OLIVETTI, 2	20041	AGRATE BRIANZA (MI)	00252	24/06/96	24/06/99
I.M.E.C. COOP. A R.L. Motivazioni: PER NON AVER PRESENTATO DOMANDA DI RINNOVO NEI TERMINI PREVISTI	SS. 85 VANAFRANA, CENTRO CO	86079	VENAFRO (IS)	00254	01/10/96	01/10/99
GUASTINI S.R.L. Motivazioni: PER NON AVER PRESENTATO DOMANDA DI RINNOVO NEI TERMINI PREVISTI	VIA PRIVATA OTO, 10	19136	LA SPEZIA (SP)	00255	01/10/96	01/10/99
FRAN-FER S.R.L. Motivazioni: PER NON AVER PRESENTATO DOMANDA DI RINNOVO NEI TERMINI PREVISTI	VIALE G. MARCONI, 11	80040	CERCOLA (NA)	00260	28/11/96	28/11/99
MARTEC S.R.L. Motivazioni: PER RICHIESTA DELLA SOCIETA'	VIA CASSANESE, 224	20090	SEGRATE (MI)	00290	22/06/98	19/11/99



Presidenza del Consiglio dei Ministri

ALLEGATO "C"

Relazione del Ministero dell'interno



Ministero dell'Interno

GABINETTO DEL MINISTRO
SEGRETERIA SPECIALE

N.1079/1-169/4

Roma, - 7 FEB. 2000

ALLA PRESIDENZA DEL CONSIGLIO DEI MINISTRI
Ufficio di coordinamento della produzione di
materiali di armamento

ROMA

OGGETTO: Legge 9 luglio 1990, n.185 - artt.5 e 27. Relazione al Parlamento per l'anno 1999.

In relazione alla lettera n.UCM/UMA/1/24/O/F.9 in data 21 gennaio 2000 si forniscono i seguenti elementi conoscitivi delle operazioni autorizzate e svolte, relative alle esportazioni, importazioni e transito di materiali di armamento.

Questa Amministrazione, ai sensi dell'art.1, comma 8 lett.e) della legge n.185/1990, previo nulla osta del Ministero della Difesa, rilascia autorizzazioni alle importazioni temporanee effettuate da imprese straniere per la partecipazione a fiere campionarie, mostre ed attività dimostrative.

Nello scorso anno non sono state rilasciate autorizzazioni di tale genere.

Inoltre, ai sensi dell'art.2, comma 6 della cennata legge n.185, questo Ministero nell'anno 1999 ha inoltrato al Dicastero della Difesa n.51 "nulla osta per la prestazione di servizi" ai fini del rilascio dell'autorizzazione di competenza di quella Amministrazione.

IL CAPO DI GABINETTO

FP/df/5



Presidenza del Consiglio dei Ministri

ALLEGATO "D"

Relazione del Ministero delle finanze



Ministero delle Finanze

DIPARTIMENTO DELLE DOGANE E DELLE IMPOSTE INDIRECTE
DIREZIONE CENTRALE DEI SERVIZI DOGANALI
00143 ROMA - Via Mario Carucci, 71
TEL. 06-50242116 - FAX 06-50957314
Email dogane_dc_ssdoganali_div2@finanze.it

Div. II - SD

Prot. 1213

ALLA PRESIDENZA DEL CONSIGLIO DEI MINISTRI

Segreteria U.C.P.M.A.

Via del Corso, 184

00186 ROMA

OGGETTO: Attività del Ministero delle Finanze di cui alla legge 9 luglio 1990, n.185, concernente "Nuove norme sul controllo dell'esportazione, importazione e transito dei materiali d'armamento".

Ai sensi dell'art. 5 della legge in oggetto, si trasmette la relazione sull'attività svolta dal Ministero delle Finanze nell'anno 1999 in ordine all'attuazione delle disposizioni previste dalla legge medesima.

IL MINISTRO

Vincenzo Visco

N. 1213 *protocollo*

Ministero delle Finanze
DIPARTIMENTO DELLE DOGANE E DELLE IMPOSTE INDIRECTE
DIREZIONE CENTRALE SERVIZI DOGANALI - DIVISIONE II -

Relazione sull'attività del Ministero delle Finanze di cui all'art. 5 della legge 185/1990, concernente "Nuove norme sul controllo dell'esportazione, importazione e transito dei materiali di armamento".

Nel corso del 1999 i rappresentanti di questo Ministero hanno partecipato alle riunioni dei seguenti Organismi:

- Comitato Consultivo per l'esportazione, l'importazione ed il transito dei materiali di armamento presso il Ministero degli Affari Esteri, previsto dall'art. 7 della legge n. 185/90;
- Commissione per la tenuta del registro nazionale delle imprese, presso il Ministero della Difesa, prevista dall'art. 4, comma 2, della legge n. 185/90.

Si uniscono gli schemi previsti, concernenti le autorizzazioni rilasciate ai sensi dell'art. 13 della legge n. 185/90, contenenti le indicazioni analitiche per tipi, quantità e valori monetari dei materiali d'armamento (art. 5, comma 3, stessa legge) che hanno formato oggetto di operazioni di esportazione, importazione (definitive e temporanee) e transito, effettuate nell'anno 1999 presso le dipendenti dogane. Si riportano, altresì, gli stati di avanzamento annuali.

1. TAB. M - ESPORTAZIONE (EX)

Evidenzia le operazioni di esportazione definitiva.

Risultano utilizzate n. 777 autorizzazioni, il cui stato di avanzamento annuale è pari a lire 1.715.047.566.549. In appendice alla tabella sono riportate le operazioni di riesportazione pari a lire 92.202.126.774.

2. TAB. N - TEMPORANEA ESPORTAZIONE (TE)

Evidenzia le operazioni di temporanea esportazione.

Risultano utilizzate n. 109 autorizzazioni, il cui stato di avanzamento annuale è pari a lire 124.469.732.348.

3. TAB. O - IMPORTAZIONE (IM)

Evidenzia le operazioni di importazione definitiva.

Risultano utilizzate n. 29 autorizzazioni, il cui stato di avanzamento annuale è pari a lire 8.691.569.558. In appendice alla tabella sono riportate le operazioni di reimportazione pari a lire 10.535.837.303.

4. TAB. P - TEMPORANEA IMPORTAZIONE (TI)

Evidenzia le operazioni di temporanea importazione.

Risultano utilizzate n. 108 autorizzazioni, il cui stato di avanzamento annuale è pari a lire 85.526.522.071.

5. TAB. Q - TRANSITO (TR)

Evidenzia le operazioni di transito.

Non risultano utilizzate autorizzazioni.

I dati riportati negli schemi allegati sono stati rilevati dagli atti in possesso degli Uffici doganali, direttamente interessati al compimento delle operazioni, mediante acquisizione degli stessi su supporto magnetico.

IL MINISTRO

Vincenzo Vis



Ministero delle Finanze

DIPARTIMENTO DELLE DOGANE E DELLE IMPOSTE INDIRECTE
DIREZIONE CENTRALE DEI SERVIZI DOGANALI
00143 ROMA - Via Mario Carucci, 71
TEL. 06-50242116 - FAX 06-50957314
Email dogane_dc_ssdoganali_div2@finanze.it
DIVISIONE II

RELAZIONE

sull'attività del Ministero delle Finanze ai sensi dell'art. 5 della legge n. 185/1990, concernente "Nuove norme sul controllo dell'esportazione, importazione e transito dei materiali di armamento".

TIPO DI OPERAZIONE

Esportazioni definitive (EX)	Tab. M
Esportazioni temporanee (TE)	Tab. N
Importazioni definitive (IM)	Tab. O
Importazioni temporanee (TI)	Tab. P

TABELLA DEI CODICI DELLE VALUTE

Codice	Valuta	Cambio medio (anno 1999)
ATS	SCELLINO AUSTRIACO	140,714
AUD	DOLLARO AUSTRALIANO	1174,449
BEF	FRANCO BELGA	47,998
CAD	DOLLARO CANADESE	1225,152
CHF	FRANCO SVIZZERO	1209,924
DEM	MARCO TEDESCO	989,999
DKK	CORONA DANESE	260,408
ESP	PESETA SPAGNOLA	11,637
FRF	FRANCO FRANCESE	295,182
GBP	LIRA STERLINA	2942,203
ITL	LIRA ITALIANA	1
MYR	RINGGIT MALESE	478,905
NOK	CORONA NORVEGESE	233,107
SEK	CORONA SVEDESE	219,916
SGD	DOLLARO SINGAPORE	1073,805
USD	DOLLARO USA	1819,274
EUR	EURO	1936,27

ERRATA CORRIGE

In merito alla relazione presentata nel 1998, relativa alle operazioni doganali effettuate nell'anno 1997, si rettifica il totale dello stato di avanzamento annuale delle operazioni di esportazione definitiva che deve intendersi lire 1.485.931.939.320 anziché lire 2.064.795.382.467

XIII LEGISLATURA - DISEGNI DI LEGGE E RELAZIONI - DOCUMENTI

MINISTERO DELLE FINANZE

OPERAZIONI SVOLTE NEL PERIODO 01/01/1999 - 31/12/1999

TAB. M

Denominazione operatore	Codice valuta	Annoniare in valuta	Quantità	Materiale oggetto del contratto	Stato di avanzamento annuale (in lire)	Utilizzo anni precedenti (in lire)
AEREA SPA	USD	1.026.981	40	CRADLE 25MM GUN SYSTEM	1.510.797.901	357.360.004
AEREA SPA	USD	1.026.981	7	MAIN A/C SLING	357.360.004	1.510.797.901
AEREA SPA	USD	20.761	1	APPARATI PER SUPPORTO A TERRA CRADLE 25 MM GUN SYSTEM	37.769.948	-
AEREA SPA	USD	490.412	8	APPARATI PER SUPPORTO A TERRA AV-8B	444.765.192	-
AEREA SPA	ITL	38.240.000	4	PARTI DI RICAMBIO DISPENSATORE BOMBE E RAZZI DA ESERCITAZIONE BRD-4-2CRV7 PER VELIVOLI	38.240.000	-
AEREA SPA	ITL	200.000.000	100	FRIC. PER MITRAGLIATRICI E SUPPORTI H.M.P.	12.607.500	6.184.022
AEREA SPA	ITL	1.498.360.000	20	COMPONENTI PER CONTENITORI AVIOTRASPORTATI PER MITRAGLIATRICI: HEAVY MACHINEGUN PO	401.210.000	-
AEREA SPA	ITL	65.120.000	19	KIT PER MANUTENZIONE LANCIAZZI	56.240.000	8.880.000
AEREA SPA	ITL	7.700.000	10	PARTI DI RICAMBIO PER LANCIAZZI LAU-7; MECHANICAL KIT LAU-7	7.700.000	-
AEREA SPA	ITL	429.280.000	30	CONTENITORI AVIOTRASPORTATI PER MITRAGLIATRICI	429.280.000	-
AEREA SPA	USD	410.004	11	PROGRAMMA AV-8B HARRIER NOSE BARREL EXTENSION	683.750.482	-
AEREA SPA	ITL	10.000.000	1	SIGHT C7B1-RS (CAT. 10)	10.000.000	62.159.135
AEREA SPA	ITL	1.043.831.000	75	LANCIAZZI TIPO LAU-7 E LAU-19 (7 E 19 TUBI DA 70 MM) E PARTI (CAT. 10 E 4)	715.835.000	-
AEREA SPA	ITL	1.200.000	20	CENTERING PINS (CAT. 04)	1.200.000	-
AEREA SPA	ITL	1.158.960.000	44	HLS (LH) WITH HLRU P/N 328A 7503-00; HLS (RH) WITH HLRU P/N 328A 7504-00; CONNECTOR FLANGE	193.160.000	-
AEREA SPA	ITL	3.091.300	186	PARTI DI RICAMBIO TRAVETTI	2.043.300	-
AEREA SPA	ITL	508.587.500	21	HL 7 70.CLEANING SET	463.565.000	-
AEREA SPA	ITL	28.558.200	4	PARTI PER ELICOTTERO MD 500	26.558.200	-
AEREA SPA	DEM	1.945.680	1700	TUBI LANCIO PER MW1 STABO	1.353.130.633	-
AEREA SPA	ITL	58.368.000	304	ATTREZZATURE I CONSUMO PER PROVE DI SPARO	44.176.000	-
AEREA SPA	DEM	67.562	67	TUBI DI LANCIO PER MW1	53.892.565	-
AEREA SPA	ITL	130.000.000	100	NEW MULTI MISSILE LAUNCHER	130.000.000	-
AEREA SPA	ITL	14.849.000	25	PARTI DI RICAMBIO PER TRAVETTI	14.849.000	-
AERMACCHI SPA	USD	422.760	0	PARTI RICAMBIO PER VELIVOLI	111.287.774	177.273.479
AERMACCHI SPA	USD	500.000	0	PARTI RICAMBIO MB329K E MB339A	404.057.808	441.196.704
AERMACCHI SPA	USD	50.342.000	0	PARTI DI RICAMBIO VELIVOLI MB339C	333.076.305	83.356.973.874
AERMACCHI SPA	USD	3.000.000	0	P.TI VELIVOLI MB326 E ATTREZZAT.	132.048.001	116.147.910
AERMACCHI SPA	USD	5.000.000	0	RICAMBI E ATTREZZATURE MB-326	2.357.908.109	3.643.228.319
AERMACCHI SPA	USD	1.000.000	0	RICAMBI E ATTREZZATURE MB-326	631.477.337	1.171.110.919
AERMACCHI SPA	USD	500.000	0	PARTI VELIVOLI MB326	35.596.752	199.731.416
AERMACCHI SPA	ITL	1.386.680.400	3	BANCO IDRAULICO	589.528.800	787.151.600
AERMACCHI SPA	USD	1.654.000	29	AGGIORNAMENTO MANUALI	45.754.741	1.195.263.018
AERMACCHI SPA	USD	22.655	2	RICAMBI IMPIANTI ARIA CONDIZION	41.215.652	-
AERMACCHI SPA	ITL	788.285.188	1710	PARTI RICAMBIQ E ATTREZZ. VELIVOLI	231.455.087	-
AERMACCHI SPA	USD	3.000.000	0	PARTI VELIVOLI MB 339	4.569.411.823	-
AERMACCHI SPA	USD	3.500.000	5352	PARTI DI RICAMBIO VELIVOLI MB339	6.366.564.299	-
AERMACCHI SPA	USD	10.000.000	1200	PARTI DI RICAMBIO E ATTREZZ. MB339	1.280.828.348	-
AERMACCHI SPA	USD	415.651	9902	PARTI DI RICAMBIO VELIVOLO S211	457.476.860	-
AERMACCHI SPA	ITL	1.521.481.600	2	BANCHI IDRAULICI	334.921.600	-
AQUISTA SISTEMI	USD	6.400.585	0	MACCHINE ELABORAZIONE INFORMAZIONE	5.587.878.260	251.938.521
AQUISTA SPA	GBP	246.472.053	4512	KIT DI SEGMENTI PER ELICOTTERI EH101	164.233.573.379	251.036.081.367
AQUISTA SPA	GBP	582.800	4	PARTI DI ELICOTTERI EH101 MERLIN E ATTREZZATURE	457.424.300	455.953.189
ALELCO SPA	ITL	152.000.000	8	TUBO ELETTRONICO TIPO MAGNETRON ET 131D	152.000.000	-
ALELCO SPA	ITL	40.000.000	2	TUBO ELETTRONICO TIPO MAGNETRON ET 131B	40.000.000	-
ALELCO SPA	ITL	320.000.000	1	TUBO ELETTRONICO TIPO AD ONDA PROGRESSIVA (TW7) ET 921	160.000.000	-
ALENIA ELSAG SISTEMI NAVALI SPA	USD	160.217.818	0	SISTEMI ALBATROS	108.656.865.540	145.830.264.013
ALENIA ELSAG SISTEMI NAVALI SPA	USD	16.021.782	0	SISTEMI ALBATROS	727.710	87.961.898
ALENIA MARCONI SYSTEMS SPA	USD	15.718	0	COMPONENTI PER MISSILI	28.595.349	-
ALENIA MARCONI SYSTEMS SPA	ITL	14.000.000.000	0	ISAF LOTTO 4 TRANCHE 3	500.000	2.743.722.000

XIII LEGISLATURA - DISEGNI DI LEGGE E RELAZIONI - DOCUMENTI

MINISTERO DELLE FINANZE

OPERAZIONI SVOLTE NEL PERIODO 01/01/1989 - 31/12/1989

Tipo di operazione: Esportazione (EX)

TAB. M

Denominazione operatore	Codice valuta	Ammontare in valuta	Quantità	Materiale oggetto del contratto	Stato di avanzamento annuo (in lire)	Utilizzo anni precedenti (in lire)
ALENIA MARCONI SYSTEMS SPA	ATS	199.184.120	0	KITS MODIFICA RADAR RAT 31 S E RELATIVI RICAMBI, DOCUMENTAZIONE E SERVIZI	752.085.350	26.500.262.364
ALENIA MARCONI SYSTEMS SPA	ITL	3.224.215.000	19	PARTI RICAMBIO RADAR ARGOS 73	383.861.000	2.249.551.000
ALENIA MARCONI SYSTEMS SPA	ITL	8.000.000.000	0	FSAF LOTTO 3 TRANCHE 5	1.000.000	4.450.000
ALENIA MARCONI SYSTEMS SPA	ITL	15.000.000.000	0	FSAF LOTTO 2 TRANCHE 5	221.441.230	1.329.400.000
ALENIA MARCONI SYSTEMS SPA	FRF	1.200.000	0	SEQUENCER SOTTOASSIEME GGM	59.036.400	147.591.000
ALENIA MARCONI SYSTEMS SPA	USD	350.000	0	RADAR 31 DIL CORSI ASSISTENZA MANUALE DOCUMENTAZIONE	454.818.500	181.927.400
ALENIA MARCONI SYSTEMS SPA	ITL	57.609.058.600	0	DOCUMENTAZIONE TECNICA VARIA	1.800.000.000	-
ALENIA MARCONI SYSTEMS SPA	ITL	200.000.000	0	DOCUMENTAZIONE TECNICA VARIA	80.000.000	-
ALENIA MARCONI SYSTEMS SPA	ITL	454.108.000	13	PARTI RICAMBIO RADAR RAN 12LX	201.791.000	252.315.000
ALENIA MARCONI SYSTEMS SPA	ITL	245.220.000	4	PARTI RICAMBIO BORDO PER RADAR RAN 12L	176.313.000	68.907.000
ALENIA MARCONI SYSTEMS SPA	FRF	5.312.000	66	SOTTOASSIEMI PERISCOPIO DI GUIDA	623.424.384	944.562.400
ALENIA MARCONI SYSTEMS SPA	ATS	9.986.000	0	MANUALI TECNICI RADAR RAT 31S RICAMBI RADAR RAT 31	276.080.868	1.129.089.130
ALENIA MARCONI SYSTEMS SPA	ITL	16.256.000	2	PARTI RICAMBIO RADAR RAN 12L VOLTIMETRO DIGITAL	16.256.000	-
ALENIA MARCONI SYSTEMS SPA	ITL	744.528.000	55	PARTI RICAMBIO RADAR RAN 12L SISTEMA COMANDO SISTEMA MISSILISTICO	182.350.300	-
ALENIA MARCONI SYSTEMS SPA	ITL	550.000.000	0	PARTI RICAMBIO RADAR RAN 12L SISTEMA COMANDO SISTEMA MISSILISTICO	30.000.000	-
ALENIA MARCONI SYSTEMS SPA	ITL	14.200.000	1	PARTI RICAMBIO SISTEMA COMANDO E CONTROLLO IPN-10	14.200.000	-
ALENIA MARCONI SYSTEMS SPA	ITL	3.517.478.400	0	PARTI RICAMBIO RADAR RAT 31 DOCUMENTAZIONE TECNICA	878.282.961	1.951.243.842
ALENIA MARCONI SYSTEMS SPA	ITL	46.494.202.000	0	PROGRAMMA IRIS T	13.210.394.050	-
ALENIA MARCONI SYSTEMS SPA	ITL	4.400.000.000	0	DOCUMENTAZIONE SENZA IMPEGNO REGOLAMENTO	1.440.939.950	-
ALENIA MARCONI SYSTEMS SPA	ITL	26.600.000	1	PARTI RICAMBIO SISTEMA COMANDO CONTROLLO IPN 10	26.600.000	-
ALENIA MARCONI SYSTEMS SPA	ITL	100.656.000	3	PARTI RICAMBIO RADAR RAN 12LX PARTE RICAMBIO SISTEMA MISSILISTICO ALBATROS	100.656.000	-
ALENIA MARCONI SYSTEMS SPA	ATS	54.763.481	0	PARTI RICAMBIO RADAR RAT 31 S	1.721.647.188	-
ALENIA MARCONI SYSTEMS SPA	CHF	25.201.582	74	MISSILI ASPIDE 2C CONTENITORI MISSILI PIANALI AMMORTIZZATI	30.491.998.900	-
ALENIA MARCONI SYSTEMS SPA	ITL	1.558.220.000	0	APPARECCHIATURE E MATERIALI MODIFICA AMPLIFICATORI RADAR RAN 12L	997.202.500	-
ALENIA MARCONI SYSTEMS SPA	FRF	500.000	1	PARTI MISSILE OTMAT	147.591.000	-
ALENIA MARCONI SYSTEMS SPA	FRF	233.356	3	SADELE DI MISSILE OTMAT	51.661.868	-
ALENIA MARCONI SYSTEMS SPA	USD	147.500	4	RICAMBI PER MISSILE OTMAT	95.511.885	-
ALENIA MARCONI SYSTEMS SPA	USD	327.000	0	MANUALI TECNICI E ASSIST. TECNICA	236.505.620	-
ALENIA MARCONI SYSTEMS SPA	ITL	16.000.000	2	PARTI RICAMBIO CENTRALE TIRO NA 21	16.000.000	-
ALENIA MARCONI SYSTEMS SPA	ITL	58.360.000	4	REGOLATORI SKVA MODULES	58.360.000	-
ALENIA SYSTEMS SPA	USD	483.000	3	PARTI OTMAT	436.625.760	442.083.582
ALENIA SYSTEMS SPA	USD	657.947	35	RICAMBI PER SISTEMA OTMAT E DOCUMENTAZIONE	939.120.118	-
ALENIA SYSTEMS SPA	ITL	3.790.000.000	0	STUDIO E MODIFICA PARTI MISSILE	1.500.000.000	-
ALENIA SYSTEMS SPA	ITL	122.708.200	114	PARTI RICAMBIO RADAR 'ORIONI 10XFA'	9.142.200	-
ASE SPA	ITL	93.850.000	40	PARTI PER AEREO KIRAN (PER STARTER E PER RELE) CAT 10B	8.600.000	-
ASE SPA	ITL	943.441.786	64	GENERATORE DI CORRENTE E TRASFORMATORE DI CORRENTE CAT. 10A E 10B	591.179.775	-
BERETTA FABBRICA D'ARMI S.P.A.	BEF	562.800	140	CANNE PER MITRAGLIatrici MINIMI CAL. 5,56 MM	27.013.274	-
BERETTA FABBRICA D'ARMI S.P.A.	ITL	4.418.000	200	SERBATOIO/CARICATORI PER MITRAGLIatrici	4.416.000	-
BERETTA FABBRICA D'ARMI S.P.A.	USD	8.700	3	FUCILI AUTOMATICI CAL. 5,56x45 MM NATO PISTOLE MITRAGLIatrici MOD PM-125 CAL. 9MM PARABEL	3.728.512	-
BERETTA FABBRICA D'ARMI S.P.A.	ITL	87.982.200	9460	PARTI RICAMBI PISTOLE AUTOMATICHE 93-R CAL. 9 PARABELLUM	87.982.200	-
BERETTA FABBRICA D'ARMI S.P.A.	ITL	2.875.000.000	5000	PISTOLE MITRAGLIatrici	2.875.000.000	-
BERETTA FABBRICA D'ARMI S.P.A.	USD	290	1000	MUNIZIONI	527.589	-
BERETTA FABBRICA D'ARMI S.P.A.	EUR	528	1	PISTOLA AUTOMATICA CAL. 9MM CON CARICATORE, SERRATOIO CAR. SUPPL., SILENZ., ACC. PULIZ.	1.018.478	-
BERETTA FABBRICA D'ARMI S.P.A.	USD	4.050	5	PISTOLE MITRAGLIatrici CAL. 9 MM PARABELLUM + CARICATORI CINGHIA ACC. PUL. SERBATOIO X CO	7.368.080	-
BERETTA FABBRICA D'ARMI S.P.A.	USD	182.963	250	FUCILI AUTOMATICI CAL. 5,56 MM MOD SCP 70/90 + PARTI DI RICAMBIO	332.858.010	-
BREDA MECCANICA BRESCIANA SPA	USD	1.437.159	0	PDR XCOMPLESSO BINATO CAMPALÈ DA 40/70 AFFUSO	527.720.157	1.654.548.981
BREDA MECCANICA BRESCIANA SPA	FRF	81.477.536	2	COMPLESSO SINGOLO NAVALE 40/70 - ASSISTENZA TECNICA	5.788.448.767	17.365.346.300
CALZONI SPA	ITL	7.038.400.000	58	SOTTOSISTEMI VALVOLE PER SOMMERGIIBILI E DOCUMENTAZIONE TECNICA	2.012.200.000	3.252.000.000
CALZONI SPA	ITL	2.186.773.000	3	IPDR SISTEMI PER PROPULSIONE AUSILIARIA CACCIAMINE	1.028.154.000	-

XIII LEGISLATURA - DISEGNI DI LEGGE E RELAZIONI - DOCUMENTI

OPERAZIONI SVOLTE NEL PERIODO 01/01/1999 - 31/12/1999

TAB. M

MINISTERO DELLE FINANZE

Tipo di operazione: Esportazione (EX)

Denominazione operatore	Codice valuta	Ammoniare in valuta	Quantità	Materiale oggetto del contratto	Stato di avanzamento annuale (in lire)	Utilizzo anni precedenti (in lire)
CALZONI SPA	ITL	2.164.063.996	230	108 SOTTOSISTEMI SOLLEVAMENTO SENSORI PER SOMMERGIBILI	2.088.563.000	75.500.996
CALZONI SPA	ITL	103.316.000	101	101 POR SISTEMI PROPULSIONE AUSILIARIA CACCIAMINE	103.316.000	-
CALZONI SPA	ITL	51.410.000	70	70 DOC. TECNICA COMPONENTI SISTEMA CONTROLLO IMPIANTI DI BORDO, MANUALI E DISEGNI	51.410.000	-
CALZONI SPA	ITL	55.740.840	278	278 POR SISTEMI PROPULSIONE AUSILIARIA CACCIAMINE	55.740.840	-
CALZONI SPA	ITL	4.450.000	23	23 POR SOTTOSISTEMI SOLLEVAMENTO SENSORI	4.450.000	-
CALZONI SPA	AUD	48.000	4	4 SENSORE ACQUA SISTEMA SNORKEL	56.373.552	-
CALZONI SPA	DEM	6.587	1	1 POR SOTTOSISTEMI SOLLEVAMENTO SENSORI	6.521.123	-
CALZONI SPA	AUD	35.300	1	1 PARTE RIPARATA DEL SOTTOSISTEMA SOLLEVAMENTO SENSORI	23.488.980	-
CALZONI SPA	ITL	1.500.000	20	20 POR SOTTOSISTEMI SOLLEVAMENTO SENSORI	1.500.000	-
CALZONI SPA	ITL	255.700.000	10	10 POR SOTTOSISTEMI SOLLEVAMENTO SENSORI	255.700.000	-
CONSORZIO RIVA SEPA	USD	155.000	108	108 AUTOPILOTA + RICAMBI + DOCUMENTAZIONE TECNICA + ASSISTENZA	238.505.620	-
COS.MO.S. SPA	USD	6.500.000	0	0 MATERIALI ED APPARECCHIATURE PER LA MODIFICA E L'AMMODERNAMENTO DI 1 MINISOMMERGIBILI	3.260.750.884	7.042.268.224
COS.MO.S. SPA	USD	2.393.366	1095	1095 CARICA ESPLOSIVA LIMPET MK414 E MK430 CON ACCESSORI	4.354.188.536	-
COS.MO.S. SPA	USD	33.120	20	20 CARICHE ESPLOSIVE LIMPET MK414 E 10 TIPO MK 430	60.254.355	-
COS.MO.S. SPA	USD	824.782	0	0 PARTI DI RICAMBIO PER MINISOMMERGIBILE SX756	481.580.021	-
COS.MO.S. SPA	USD	44.370	20	20 CARICHE ESPLOSIVE MK414/10 CARICHE ESPLOSIVE MK 430	57.798.335	-
D'ANNA FAUSTINO E GIANCARLO SNC	ITL	4.460.000	152	152 GUIDA ALIMENTAZIONE MITRAGLIATRICE	64.608.000	-
D'ANNA FAUSTINO E GIANCARLO SNC	ITL	64.608.000	1200	1200 CANE PER BLOCCAGGIO PER MITRAGLIATRICE	3.389.600	-
D'ANNA FAUSTINO E GIANCARLO SNC	ITL	252.000.000	697	697 COPERCHIO PER CANNA MITRAGLIATRICE MI 50	146.370.000	-
ELETRONICA ASTER SPA	USD	1.601.940	32	32 P. TI. DI AEREO	1.554.328.489	1.360.038.903
ELETRONICA ASTER SPA	ITL	550.000.000	260	260 CORPI BOMBA MK481	266.000.000	264.000.000
ELETRONICA ASTER SPA	USD	114.000	6	6 ROTOR BRAKE SYSTEM CAT. 10 E 000	207.397.236	-
ELETRONICA SPA	USD	243.090	11	11 PARTI RICAMBIO SISTEMI IGS1/IGS GROUND	157.998.755	282.751.922
ELETRONICA SPA	USD	632.000	2	2 PARTI RICAMBIO SISTEMI LAMBDA	44.801.642	1.104.979.526
ELETRONICA SPA	ITL	597.594.000	4	4 PARTI RICAMBIO APPARATI ELT/116-ELT/116-ELT/116-ELT/311	61.612.800	355.910.400
ELETRONICA SPA	USD	52.070.000	0	0 SISTEMI ELT/888-V2E ATTREZZATURE PARTI RICAMBIO DOCUMENTAZIONE ASSISTENZA TECNICA	27.411.365.213	39.425.486.854
ELETRONICA SPA	USD	800.000	0	0 SISTEMI ELT/888-V2E	277.075.430	7.840.951
ELETRONICA SPA	USD	5.800.000	2	2 SISTEMI ELT/888-V2E ATTREZZATURE PARTI RICAMBIO DOCUMENTAZIONE ASSISTENZA TECNICA	182.564.146	1.091.564
ELETRONICA SPA	USD	5.930.000	2	2 SISTEMI ELETRONICI ELT/888 TRASFORMATI IN ELT/888-V2E	10.786.294.820	-
ELETRONICA SPA	ITL	593.000	4	4 SISTEMI ELETRONICI ELT/888 TRASFORMATI IN ELT/888-V2E	1.000	-
ELETRONICA SPA	ITL	143.000.000	4	4 PARTI RIPARATE DEL SISTEMA ALO 234 POD	21.000.000	96.000.000
ELETRONICA SPA	USD	20.480.000	0	0 MATERIALE E KNOW-HOW PER LA COSTRUZIONE DI UN BASIC ECM	29.108.384	22.504.419.390
ELETRONICA SPA	ITL	1.064.414.000	92	92 PARTI RICAMBIO APPARATI ESM/ECM INS-3	608.887.450	257.526.550
ELETRONICA SPA	ITL	30.460.000	4	4 PARTI RICAMBIO SISTEMA ESM/ECM C.A.S.A. 212	12.400.000	18.060.000
ELETRONICA SPA	ITL	140.440.000	3	3 PARTI RICAMBIO SISTEMI NEWTON ELT/211	27.070.000	113.370.000
ELETRONICA SPA	ITL	50.650.000	1	1 PARTI RICAMBIO SISTEMI ARIES	16.750.000	-
ELETRONICA SPA	ITL	38.960.000	1	1 PARTI RICAMBIO SISTEMA NETTUNO	5.400.000	33.560.000
ELETRONICA SPA	ITL	154.000.000	4	4 ANTENNE OMNI DIREZIONALI	154.000.000	-
ELETRONICA SPA	ITL	884.140.800	96	96 PARTI RICAMBIO APPARATI ESM/ECM INS-31	884.140.600	-
ELETRONICA SPA	ITL	30.500.000	3	3 PARTI RICAMBIO SISTEMI GUFO	28.800.000	1.700.000
ELETRONICA SPA	ITL	82.288.000	50	50 PARTI RICAMBIO SISTEMI ARIES	35.278.000	27.810.000
ELETRONICA SPA	ITL	16.424.000	166	166 PARTI RICAMBIO PER SISTEMI ARIES	16.424.000	-
ELETRONICA SPA	USD	45.690	89	89 PARTI RICAMBIO SISTEMI SADEC E SAGE	83.122.629	-
ELETRONICA SPA	USD	102.070	28	28 PARTI RICAMBIO SISTEMI SADEC E SAGE	131.078.692	-
ELETRONICA SPA	ITL	824.512.540	136	136 PARTI RICAMBIO APPARATI ESM/ECM INS-31	456.070.140	-
ELETRONICA SPA	ITL	19.500.000	10	10 PARTI RICAMBIO SISTEMI SAMET	19.500.000	-
ELETRONICA SPA	ITL	1.321.800.000	8	8 COMPONENTI ELETRONICI PER APPARATI ESM/ECM	666.900.000	-
ELETRONICA SPA	ITL	263.170.000	16	16 PARTI RICAMBIO SISTEMA NETTUNO	87.610.000	-
ELETRONICA SPA	ITL	25.740.100	20	20 PARTI RICAMBIO SISTEMI INS-3C	17.000.000	-

XIII LEGISLATURA - DISEGNI DI LEGGE E RELAZIONI - DOCUMENTI

MINISTERO DELLE FINANZE

Operazioni svolte nel periodo 01/01/1999 - 31/12/1999

Tab. M

Denominazione operatore	Codice valuta	Ammontare in valuta	Quantità	Materiale oggetto del contratto	Stato di avanzamento annuale (in lire)	Utilizzo anni precedenti (in lire)
ELETRONICA SPA	ITL	26.825.000	10	PARTI RICAMBIO SISTEMI INS-3C	11.229.000	-
ELETRONICA SPA	USD	13.140	1	PARTI RICAMBIO SISTEMI SADEC	23.905.260	-
ELETRONICA SPA	ITL	40.000.000	4	PARTI RIPARATE DEL SISTEMA ALO 234 P.O.D., VCO ASSY PIN 242610	20.000.000	-
ELETRONICA SPA	USD	343.210	4	PARTI RIPARATE DEL SISTEMA ALO 234 P.O.D., VCO ASSY PIN 242610	505.212.990	-
ELMER SPA	ITL	4.078.066.740	11	SCOTTASSIEMI SISTEMI RADIOCOMUNICAZIONE HF	840.692.703	3.237.434.037
ELMER SPA	ITL	1.024.780.000	5	PARTI DI APPARATI RADIO	82.500.000	902.300.000
ELMER SPA	USD	3.303.487	21	SISTEMA RICETRASMITTENTE	702.879.093	5.307.087.108
ELMER SPA	USD	683.243	2	SISTENA RT.HF SRT-270UL	23.137.527	1.219.869.427
ELMER SPA	ITL	194.374.000	4	PARTI DI RICAMBIO DI TELECOMUNICA	9.405.000	142.336.000
ELMER SPA	USD	1.399.978	21	SISTEMA RICETRASMITTE.HF SRT-470	630.667.742	1.896.739.979
ELMER SPA	ITL	4.186.350.000	248	SIST.RICETR. SRT-651 SRT-170	998.073.000	1.019.816.000
ELMER SPA	ITL	189.020.000	6	CONTR.PAN.E SIMULATORI	44.460.000	54.640.000
ELMER SPA	BEF	23.142.250	22	APPARATI RADIO HF E ACCESS.	1.026.201.080	-
ELMER SPA	BEF	4.955.634	26	STRUMENTI E P. RICAMBIO	58.615.446	-
ELMER SPA	GBP	595.200	1	BASI SUP.MT1138	729.666	145.933.269
ELMER SPA	GBP	595.200	2	RICETR.RT651/N	145.933.269	729.666
ELMER SPA	GBP	6.000	2	BASI SUP.MT1138	1.471.102	3.677.754
ELMER SPA	ITL	2.842.490.268	0	SISTEMI SUPP.	329.186.169	2.093.108.850
ELMER SPA	ITL	5.665.540.440	1	APP.RICESTRAS.	58.769.230	608.058.783
ELMER SPA	USD	91.715	5	ANT. UHF	166.854.715	-
ELMER SPA	GBP	1.466.740	246	MATERIALE TECNICO PER ANTENNA	1.384.929.435	692.594.284
ELMER SPA	ITL	692.426.000	2	RECEVITORI AMPLIFICATORI ECC.	22.698.500	669.737.500
ELMER SPA	ITL	2.846.519.000	7	SIST.TRASM.E ACC.	484.520.000	60.000.000
ELMER SPA	USD	618.000	5	SIST.TRASM. E ACC.	222.133.355	184.836.236
ELMER SPA	ITL	18.000.000.000	106	SIST.RICETRASM. UHF E V/UHF	1.679.704.418	-
ELMER SPA	GBP	5.322.473	637	APPARATI V/UHF	11.757.475.692	175.437.690
ELMER SPA	USD	6.229.256	9	SIST.RICETRASM.651/470-SPEC TYPE	443.987.022	433.115.071
ELMER SPA	GBP	1.331.420	18	PANNELLI CONTROLLO	111.709.564	1.274.812.427
ELMER SPA	ITL	828.000.000	24	SISTEMA RICETRASMITTENTE RT 651/N	1.274.812.427	111.709.564
ELMER SPA	USD	87.000	5	PARTI SIST. SSSB	828.000.000	-
ELMER SPA	ITL	775.290.000	5	MAT APP ST679ML	158.276.838	-
ELMER SPA	ITL	6.375.000	15	RICETR. RT651/N	258.430.000	-
ELMER SPA	ITL	66.894.000	6	BASE MONTAGG. MT-1138	6.375.000	-
ELMER SPA	USD	854.600	75	RICETRASM. - PREPOSTSELETORE	66.894.000	-
ELMER SPA	USD	7.213.371	168	COMP.SIST. RICETRASM. HF SRT-470L	1.617.607.477	-
ELMER SPA	USD	218.130	3	SIST. RICETRASMITTENTI	5.005.469.362	-
ELMER SPA	ITL	4.855.406.000	0	RICETRASMITTORE HF/SRT	167.053.016	-
ELMER SPA	USD	1.329.897	0	SISTEMI RICETRASMITTENTI HF/UHF E ACCESSORI	442.550.138	3.919.251.455
ELMER SPA	GBP	701.084	0	SISTEMI RICETRASMITTENTI HF/UHF E ACCESSORI	90.573.383	2.325.371.667
ELMER SPA	ITL	7.971.232.000	0	SISTEMI RICETRASMITTENTI HF/UHF E ACCESSORI	77.320.330	727.146.583
ELMER SPA	USD	759.800	0	AMPLIFICATORI MEDIA POTENZA SISTEMA SHIP-SHORE BUFFER	961.000.000	-
ELMER SPA	USD	4.852.210	0	AMPLIFICATORI MEDIA POTENZA SISTEMA SHIP-SHORE SHIP BUFFER	197.209.302	-
EUROPA METALLI-SEZIONE DIFESA SP	ITL	250.000	0	SISTEMA APPARATI DI COMUNICAZIONE DI BORDO	65.804.980	-
EUROPA METALLI-SEZIONE DIFESA SP	ITL	1.700.000	500	CART.CAL.5.56MM ORD. + D.T.	250.000	-
EUROPA METALLI-SEZIONE DIFESA SP	ITL	1.700.000	5000	BOSSOLI CAL. 5.56MM + D.T.	625.000	775.000
EUROPA METALLI-SEZIONE DIFESA SP	ITL	1.700.000	5000	INNESCHI CAL. 5.56MM + D.T.	175.000	1.225.000
EUROPA METALLI-SEZIONE DIFESA SP	ITL	525.000	500	PALLOTTOLE CAL. 5.56MM + D.T.	600.000	800.000
EUROPA METALLI-SEZIONE DIFESA SP	ITL	525.000	500	BOSSOLI INNESEC.CAL.7.62MM+D.T.	175.000	350.000
EUROPA METALLI-SEZIONE DIFESA SP	ITL	525.000	150	CARTUCCE CAL.7.62MM ORD.+D.T.	150.000	375.000

XIII LEGISLATURA - DISEGNI DI LEGGE E RELAZIONI - DOCUMENTI

MINISTERO DELLE FINANZE

OPERAZIONI SVOLTE NEL PERIODO 01/01/1999 - 31/12/1999

TAB. M

Denominazione operatore	Codice valuta	Ammontare in valuta	Quantità	Materiale oggetto del contratto	Stato di avanzamento annuale (in lire)	Utilizzo anni precedenti (in lire)
EUROPA METALLI-SEZIONE DIFESA SP	ITL	525.000	500	PALOTTOLE CAL.7.62MM C.G.+D.T.	200.000	325.000
EUROPA METALLI-SEZIONE DIFESA SP	ITL	700.000	20000	INNESSCHI CAL.5.56MM + D.T.	700.000	-
EUROPA METALLI-SEZIONE DIFESA SP	ITL	4.725.000	1050	BOSS.NON INN.CAL.20X102 VULCAN+DT	4.725.000	-
EUROPA METALLI-SEZIONE DIFESA SP	ITL	41.000.000	100000	INNESSCHI CAL.3MM+DOC.TECNICA	41.000.000	-
EUROPA METALLI-SEZIONE DIFESA SP	ITL	10.350.000	2300	BOSSOLI CAL.20X102 VULCAN + D.T.	10.350.000	-
EUROPA METALLI-SEZIONE DIFESA SP	ITL	870.200.000	750000	CART.CAL.5.56MM NATO 40R1TRH.D.T.	365.000.000	505.200.000
EUROPA METALLI-SEZIONE DIFESA SP	ITL	870.200.000	290000	CART.CAL.5.56MM NATO TRACC.+D.T.	322.500.000	547.700.000
EUROPA METALLI-SEZIONE DIFESA SP	ITL	12.723.300	211	BOSSOLI CAL.76/62 MM. VUOTI. NON INNESSCATI E SCARICHI	182.700.000	687.500.000
EUROPA METALLI-SEZIONE DIFESA SP	ITL	160.664.950	2582	BOSSOLI CAL.76/62 MM. VUOTI. NON INNESSCATI E SCARICHI	160.664.950	-
EUROPA METALLI-SEZIONE DIFESA SP	ITL	316.227.450	5082	BOSSOLI IN OTTONE CAL.76/62-DM 30 VUOTI NON INNESSCATI E SCARICHI	316.227.450	-
FIAC SPA	USD	25.544.625	15	RADAR AVIONICO GRIFO-L + PROTOTIPO	9.294.534.420	1.958.008.884
FIAC SPA	ITL	130.500.000	15	AMMORTIZZATORI SPORTELLI AUS. PRESA D'ARIA MOTORE	78.300.000	52.200.000
FIAC SPA	ITL	40.260.000.000	2	APP. COLLA LIV. "1" E "0"	1.955.000.000	27.181.350.000
FIAC SPA	ITL	40.260.000.000	2	P.TI RIC. APP. COLL. LIV. "1" E "0"	558.000.000	26.578.350.000
FIAC SPA	USD	47.168.505	161	PROTOTIPO RADAR GRIFO-7/BANCHI COLLAUDO E ATTREZZ. KIT INSTALLAZIONE GRIFO-7/PARTI RAD	31.982.508.451	2.384.224.071
FIAC SPA	ITL	1.168.000.000	14	PARTI DI RICAMBIO A LIVELLO "1" PER RADAR AVIONICO MULTIMODO GRIFO-F	214.500.000	953.500.000
FIAC SPA	USD	49.500.000	1	FRADOME PER RADAR AVIONICO MULTIMODO GRIFO-M-3 P/N 688290	147.381.184	25.386.076.625
FIAC SPA	ITL	8.556.000.000	36	P.TI DI RICAMBIO A LIVELLO "0" E "1" PER RADAR AVIONICO MULTIMODO GRIFO-F.	3.733.700.000	4.822.300.000
FIAC SPA	USD	361.346	4	P.TI RIC. RADAR DI ATTERRAGGIO PAR-P-2080	327.931.416	212.640.384
FIAC SPA	ITL	2.567.894.595	22	KIT PER SISTEMI HAWK E P.TI DI RIC.	1.332.803.076	-
FIAC SPA	USD	12.831.440	0	PARTI DI RADAR AVIONICO GRIFO-7. ACCESSORI E SERVIZI	6.251.892.118	-
FIAC SPA	ITL	142.145.000	139	PARTI DI RICAMBIO DEL RADAR ATTERRAGGIO PAR-P2080	142.145.000	-
FIAC SPA	USD	11.500.000	4	MOCK-UP RADAR DOCUMENTAZIONE TECNICA	105.517.892	-
FIAT	DEM	1.500.000	15	PARTICAMBIOT RB189	49.041.887	-
FIAT AVIO SPA	USD	111.400.000	48	PDR TURBOPROPULSORE T700 PER ELICOTTERI	2.154.748.126	86.549.648.433
FIAT AVIO SPA	USD	47.500.000	43	PARTI PER MOTORE F17 CLASSE PW2000	6.750.752.743	26.482.864.161
FIAT AVIO SPA	ITL	53.000.000.000	1970	PDR PER IL MOTORE RB189	624.582.866	27.439.116.452
FIAT AVIO SPA	USD	5.150.400	3	COMPONENTI MOTORE T64	210.661.014	2.808.764.030
FIAT AVIO SPA	DEM	12.500.000	960	PDR MOTORE RB189	493.740.924	898.973.453
FIAT AVIO SPA	USD	25.000.000	47	PDR TURBOPROPULSORE PER ELICOTTERO T700-T6E	1.646.443	309.020.914
FIAT AVIO SPA	USD	29.751.624	742	PARTI RICAMBIO ELC.CH83E SUPER STALLION	7.779.761.406	5.643.251.502
FIAT AVIO SPA	USD	400.000	2	COMPONENTI MOTORE F119	291.083.840	-
FIAT AVIO SPA	GBP	52.189	4	NOZZLE ASSY	143.245.272	-
FIAT AVIO SPA	ITL	6.721.787.140	0	DOC.TECNICA PROTOTIPI COMPONENTI PER MISSILI ASTER 15 E 30 PIU' REV. PREZZI	973.767.140	5.396.000.000
FIAT AVIO SPA	FRF	6.717.820	0	DOCUMENTAZIONE TECNICA E COMPONENTI PER MISSILI ASTER 15 E ASTER 30 FSF	810.805.918	484.456.536
FIAT AVIO SPA	ITL	6.306.715.140	0	DOCUMENTAZIONE TECNICA E PROTOTIPI COMPONENTI MISSILI ASTER 15 E ASTER 30	800.000.000	2.928.000.000
FIAT AVIO SPA	ITL	14.225.784.000	0	MATERIALI E DOCUMENTAZIONE TECNICA	2.495.187.514	259.846.594
FIAT AVIO SPA	ITL	354.511.078	4	DOCUMENTAZIONE TECNICA E PROPULSORI CROCIERA MISSILI ASTER 15 E 30	24.000.000	24.000.000
FIAT AVIO SPA	FRF	177.000	2	DOCUMENTAZIONE TECNICA RELATIVA LANCIO SATELLITE SICRAL	5.903.640	-
FIAT AVIO SPA	USD	26.000.000	82	PARTI DI TURBOPROPULSORI	2.196.302.163	17.554.475.006
FIAT AVIO SPA	ITL	17.000.000.000	182	PARTI TURBOPROPULSORI	667.905.227	2.588.244.029
FIAT AVIO SPA	DEM	12.500.000	102	PARTI TURBOPROPULSORI	31.876.483	748.701.297
FIAT AVIO SPA	USD	3.000.000	59	CUSCINETTI	1.509.687.240	644.478.634
FIAT AVIO SPA	ITL	10.039.750.000	1	SIST.AUT. INT. PER PIATTAFORMA NAVI E CACCIAMINE	1.041.416.667	8.965.691.042
FIAT C.I.E.I. SPA	AUD	5.377.000	1	SIST.AUT. INTEG.PER PIATTAFORMA NAVI E CACCIAMINE ECC.	954.239.813	5.360.772.461
FIAC SPA	ITL	237.525.000	25	AMMORTIZZATORE SPORTELLI	237.525.000	-
FIAC SPA	ITL	38.004.000	4	AMMORTIZZATORE SPORTELLI	38.004.000	-
FIAC SPA	DEM	21.885.500	3	CULLE PER OBICE PZH 2000	418.334.967	5.148.108.650

XIII LEGISLATURA - DISEGNI DI LEGGE E RELAZIONI - DOCUMENTI

OPERAZIONI SVOLTE NEL PERIODO 01/01/1999 - 31/12/1999

MINISTERO DELLE FINANZE

Tipo di operazione: Esportazione (EX)

TAB. M

Denominazione operatore	Codice valuta	Ammontare in valuta	Quantità	Materiale oggetto del contratto	Stato di avanzamento annuale (in lire)	Utilizzo anni precedenti (in lire)
FINCANTIERI	USD	274.173.424	30	0 CORVETTE MISSILISTICHE VELOCI PARTI DI RICAMBIO ECC.	391.556.721.463	142.442.101
FINCANTIERI	CAD	239.431	33	0 PARTI 76/62	150.897.745	84.603.518
FINCANTIERI	USD	6.000.000	42	0 PARTI 76/62	217.952.627	253.045.710
FINCANTIERI	USD	24.894.531	0	0 MANUALI TECNICI E RICAMBISTICA	140.411.567	
FINMECCANICA SPA	ITL	58.286.454.704	0	0 COMPONENTI VELIVOLO TORNADO	3.372.646.411	
FINMECCANICA SPA	ITL	1.600.000.000	8	0 PANNELLI ALARI PER LA LCA	1.600.000.000	
FINMECCANICA SPA	ITL	9.500.000	4	0 PARTI RICAMBIO VELIVOLO G 222	72.006.701	
FINMECCANICA SPA	ITL	39.120.040.500	2	0 ATTREZZATURE DI MANUTENZIONE LE II LIVELLO	18.493.605.367	
FINMECCANICA SPA	USD	23.210.980	0	0 SISTEMA MISSILISTICO	13.415.290.091	
FINMECCANICA SPA	USD	23.224.509	0	0 MISSILI ASPIDI E PARTI	7.946.588.832	20.631.802.447
FINMECCANICA SPA	USD	1.196.191	0	0 RICAMBI PER MISSILE ASPIDE	2.176.199.165	
FINMECCANICA SPA	ITL	9.006.600.000	0	0 LOTTI DI COMP.	6.382.590.000	
FINMECCANICA SPA	ITL	75.000.000	0	0 GENERATORE DI GAS	75.000.000	
FINMECCANICA SPA	USD	9.460.420	0	0 PARTI DI RICAMBIO VELIVOLO G222	18.356.020	
FINMECCANICA SPA	FRF	900.000	2	0 RIVELATORE	53.132.760	
FINMECCANICA SPA	USD	229.000.000	0	0 ATTREZZATURE ALL. A6	2.100.970.823	
FINMECCANICA SPA	ITL	5.700.000	1	1 PDR P.56	5.700.000	
FINMECCANICA SPA	ITL	92.435.000	1	1 PDR PER P.56	92.435.000	
FINMECCANICA SPA	ITL	26.000.000	2	2 PDR PER RADAR	26.000.000	
FINMECCANICA SPA	USD	100	4	4 PDR RADAR	181.827	
FINMECCANICA SPA	GBP	750	1	1 MINICOOLER PARTI DI GALILIF	2.206.652	
FINMECCANICA SPA	ITL	3.250.000	5	5 PDR	3.250.000	
FINMECCANICA SPA	ITL	6.250.000	25	25 PARTI DI RICAMBIO PER VELIVOLI	6.250.000	
FINMECCANICA SPA	ITL	120.000.000	5	5 PARTI RIC. VELIVOLI MB 339C - TUBO CATODICO DEL TV MONITOR	120.000.000	
FINMECCANICA SPA	ITL	118.280.000	2090	2090 PARTI DI RICAMBIO PER APPARECCHIATURE AVIONICHE DELL'ELICOTTERO SEA KING (CAT. 10)	118.280.000	
FINMECCANICA SPA	ITL	31.000.000	50	50 PARTI DI RICAMBIO PER ELICOTTERI "SEA KING" CAT. 10 E 000	31.000.000	
FINMECCANICA SPA	ITL	100.000.000	10	10 PERISCOPI DIURNI	100.000.000	
FINMECCANICA SPA	ITL	691.768.000	1	1 UNITA' COMPONENTI SISTEMA MISURAZIONE CARBURANTE PROGRAMMA EH101	15.722.000	317.786.836
FINMECCANICA SPA	FRF	923.372	1	1 SOTTOASSIEMI PER SISTEMA POD CLDP	14.482.810	248.418.677
FINMECCANICA SPA	FRF	33.108.727	86	86 SOTTOASSIEMI PER SISTEMA POD CLDP	1.816.154.778	7.956.945.474
FINMECCANICA SPA	FRF	387.430	11	11 SOTTOASSIEMI PERISCOPIO DI GUIDA	108.458.722	
FINMECCANICA SPA	FRF	24.724.674	193	193 SOTTOASSIEMI POD CLDP	5.137.321.257	2.160.957.464
FINMECCANICA SPA	FRF	5.697.229	141	141 SOTTOASSIEMI PERISCOPI DI GUIDA	72.909.954	40.435.740
FINMECCANICA SPA	FRF	2.350.000	1	1 APPARECCHIATURE LOGISTICHE DA CAMPO PER POD	2.005.314.489	326.095.820
FINMECCANICA SPA	FRF	10.782.773	27	27 SOTTOASSIEMI POD CLDP	23.144.040	100.657.062
FINMECCANICA SPA	FRF	929.070	1	1 POWER CONTROL UNIT	337.939.113	
FINMECCANICA SPA	FRF	1.155.024	6	6 SOTTOASSIEMI POD CLDP	4.683.062	
FINMECCANICA SPA	FRF	15.865	5	5 RICAMBI SOTTOASSIEMI PERISCOPIO GUIDA	388.348.819	
FINMECCANICA SPA	FRF	1.315.625	29	29 SOTTOASSIEMI POD CLDP	169.486.420	
FINMECCANICA SPA	FRF	574.176	2	2 PARTI RICAMBIO SOTTOASSIEMI PERISCOPIO GUIDA PEZZI	70.080.000	
FINMECCANICA SPA	ITL	328.500.000	5	5 UNITA' ELETTRONICA DEL FOGS CARBURANTE PER EH-101	3.362.340.650	
FINMECCANICA SPA	ITL	10.022.167.250	121	121 SISTEMI VISUALIZZAZIONE BORDO E AUTOPILOTA	204.729.870	
FINMECCANICA SPA	FRF	2.080.716	1	1 ASSIEME CESTELLO CABLIATO	5.048.303	
FINMECCANICA SPA	USD	2.775	0	0 PARTI RICAMBIO ELICOTTERI CH 47 C	2.238.999	
FINMECCANICA SPA	USD	1.231	0	0 PARTI RICAMBIO ELICOTTERI CH 47 C	812.924	
FINMECCANICA SPA	USD	447	0	0 PARTI RICAMBIO ELICOTTERI CH 47 C	103.626	
FINMECCANICA SPA	GBP	57	0	0 ELICOTTERO EH 101 DA TRASPORTO	87.700.740.872	19.729.327.292
FINMECCANICA SPA	GBP	71.404.700	0	0 RICAMBI ELICOTTERO EH101 MERLIN	2.272.345.759	8.634.926.534
FINMECCANICA SPA	GBP	4.565.761	0			

XIII LEGISLATURA - DISEGNI DI LEGGE E RELAZIONI - DOCUMENTI

MINISTERO DELLE FINANZE

OPERAZIONI SVOLTE NEL PERIODO 01/01/1989 - 31/12/1989

TAB. M

Denominazione operatore	Codice valuta	Ammoniare in valuta	Quantità	Materiale oggetto del contratto	Stato di avanzamento annuale (in lire)	Utilizzo anni precedenti (in lire)
FINMECCANICA SPA	GBP	2.110.383	0	ELICOTTERO EH 101 MERLIN RICAMBI	1.686.556.063	4.452.859.477
FINMECCANICA SPA	USD	41.280	0	PARTI RICAMBIO ELICOTTERO AB 212 ASW	68.031.751	6.813.490
FINMECCANICA SPA	USD	2.675	0	PARTI RICAMBI ELICOTTERI AB212	4.866.558	-
FINMECCANICA SPA	USD	4.410	0	PARTI AEREI	4.011.499	-
FINMECCANICA SPA	GBP	14.985	0	PARTI RICAMBIO PER ELICOTTERI	12.863.694	26.707.289
FINMECCANICA SPA	USD	10.938	0	PARTI RICAMBIO ELICOTTERI AB212ASW	19.899.947	-
FINMECCANICA SPA	USD	81.507	0	PARTI RICAMBIO ELICOTTERI MOD AB212ASW	109.918.879	36.363.977
FINMECCANICA SPA	GBP	103.786	0	RICAMBI ELICOTTERO EH101 MERLIN	163.914.748	141.473.124
FINMECCANICA SPA	USD	2.170.483	0	PARTI RICAMBIO ELICOTTERI	810.668	6.890.937
FINMECCANICA SPA	USD	7.294	0	MACCHINE AUT. ELABORAZIONE INFORMAZIONE	13.270.167	-
FINMECCANICA SPA	GBP	14.985	0	PARTI RICAMBIO ELICOTTERI EH 101 MERLIN	2.275.729.847	-
FINMECCANICA SPA	USD	14.070	0	PARTI RICAMBIO ELICOTTERO AB 212 ASW	4.516.576	-
FINMECCANICA SPA	USD	9.857.900	0	ATTREZZATURE	25.587.076	-
FINMECCANICA SPA	USD	83.752	0	BOMBOLE GALLEGGIANTI	10.487.105.462	-
FINMECCANICA SPA	USD	52.375	0	PARTI RICAMBIO ELICOTTERI AB212ASW	66.399.290	-
FINMECCANICA SPA	USD	6.160	0	ASSIEME PANNELLO PN 212 1100 52 3	95.284.476	-
FINMECCANICA SPA	USD	3.000.000	0	PARTI RICAMBI ELICOTTERI CH47C	11.206.728	-
FINMECCANICA SPA	USD	51.632	0	PARTI RICAMBI ELICOTTERI AB 212 ASW	119.823.759	-
FINMECCANICA SPA	USD	141.543	0	PARTI RICAMBI ELICOTTERI AB 212 ASW	80.365.010	-
FINMECCANICA SPA	USD	19.172	2	PARTI RICAMBI ELICOTTERI	247.670.323	-
FINMECCANICA SPA	USD	51.825	0	PARTI RICAMBI ELICOTTERI AB 212 ASW	34.878.302	-
FINMECCANICA SPA	GBP	64.719	0	PARTI RICAMBIO ELICOTTERI CH47C	80.868.602	-
FINMECCANICA SPA	GBP	865.500	0	DOCUMENTAZIONE	49.348.389	-
FINMECCANICA SPA	USD	22.754	5	PARTI RICAMBI ELICOTTERI AB 212 ASW	1.435.221.334	-
FINMECCANICA SPA	ITL	1.775.000.000	0	EQUIPAGGIAMENTI AVIONICI	38.559.694	-
FINMECCANICA SPA	USD	76.550	0	PARTI RICAMBIO ELICOTTERO AB212ASW	700.000.000	-
FINMECCANICA SPA	USD	168.410	0	PARTI RICAMBIO ELICOTTERI AB212ASW	97.258.461	-
FINMECCANICA SPA	USD	17.330.000	0	CANNONI E RICAMBI	15.916.319	-
FINMECCANICA SPA	USD	18.820.105	1	SISTEMI MISSILISTICI ALBATROS	119.395.041	30.993.764.959
FINMECCANICA SPA	ITL	541.967.480	23	RICAMBI PER 76/62	5.883.475.719	22.348.422.092
FINMECCANICA SPA	CAD	157.092	404	RICAMBI 76/62	39.588.720	464.892.990
FINMECCANICA SPA	ITL	394.063.560	59	RICAMBI PER 76/62	55.294.136	132.656.102
FINMECCANICA SPA	ITL	783.946.400	31	PARTI DI CANNONE 76/62	4.347.610	300.169.250
FINMECCANICA SPA	ITL	1.937.841.125	23	RICAMBI CANNONE 76/62	29.967.720	700.216.750
FINMECCANICA SPA	ITL	616.000.000	12	PARTI OTOMAT	173.999.999	1.763.841.126
FINMECCANICA SPA	USD	2.450.000	0	RICAMBI E MANUALI PER 76/62	96.000.000	344.000.000
FINMECCANICA SPA	DEM	26.832.342	1940	PARTI OBICE	473.742.297	2.986.253.056
FINMECCANICA SPA	CAD	185.380	87	PARTI 76/62	2.906.498.464	6.235.005.782
FINMECCANICA SPA	CAD	911.213	152	PARTI 76/62	39.011.290	188.106.775
FINMECCANICA SPA	ITL	829.908.390	59	PARTI 76/62	85.690.806	922.269.923
FINMECCANICA SPA	USD	191.510	2	PARTI RICAMBIO 76/62	158.453.550	363.379.990
FINMECCANICA SPA	ITL	89.220.000	3	PARTI 76/62	32.346.692	261.284.192
FINMECCANICA SPA	ITL	50.735.520	16	PARTI 76/62	8.925.000	80.295.000
FINMECCANICA SPA	USD	116.199	80	PARTI 76/62	50.735.520	-
FINMECCANICA SPA	USD	496.815	478	PARTI 76/62	2.154.020	209.243.071
FINMECCANICA SPA	USD	11.114	12	PARTI 76/62	572.289.422	308.504.116
FINMECCANICA SPA	ITL	294.373.710	47	PARTI 76/62	435.098	19.784.314
FINMECCANICA SPA	ITL	-	-	-	39.718.100	146.736.060

XIII LEGISLATURA - DISEGNI DI LEGGE E RELAZIONI - DOCUMENTI

OPERAZIONI SVOLTE NEL PERIODO 01/01/1989 - 31/12/1989

MINISTERO DELLE FINANZE

Tipo di operazione: Esportazione (EX)

TAB. M

Denominazione operatore	Codice valuta	Ammontare in valuta	Quantità	Materiale oggetto del contratto	Stato di avanzamento annuale (in lire)	Utilizzo anni precedenti (in lire)
FINMECCANICA SPA	USD	722.185	2	PARTI 76/62	36.916.526	672.117.208
FINMECCANICA SPA	CAD	428.849	89	PARTI 76/62	85.844.373	420.246.248
FINMECCANICA SPA	CAD	102.218	2	PARTI 76/62	33.461.351	41.579.025
FINMECCANICA SPA	USD	187.834	4	PARTI OBICE 105/14	12.095.264	160.957.193
FINMECCANICA SPA	USD	526.948	16	PARTI 76/62	136.262.204	822.389.719
FINMECCANICA SPA	ITL	58.700.000	4	ATTREZZATURE PER MISSILE	5.500.000	52.400.000
FINMECCANICA SPA	USD	146.740	2	PARTI 76/62	32.346.692	234.613.575
FINMECCANICA SPA	USD	6.220.788	42	PARTI 76/62	11.224.491.486	92.822.743
FINMECCANICA SPA	USD	171.536	110	PARTI 76/62	44.133.440	267.938.254
FINMECCANICA SPA	USD	92.184	80	PARTI CANNONE 76/62	137.951.909	29.756.046
FINMECCANICA SPA	USD	14.673	81	PARTI 76/62	503.284	26.190.378
FINMECCANICA SPA	ITL	117.215.000	2	STRUMENTI E ATTREZZATURE PER 76/62	4.500.000	19.942.000
FINMECCANICA SPA	USD	55.982	15	PARTI 76/62	7.824.807	94.022.381
FINMECCANICA SPA	USD	569.333	11	PARTI 76/62	103.565.174	932.207.532
FINMECCANICA SPA	CAD	222.580	235	PARTI RICAMBIO 76/62	115.481.877	136.682.704
FINMECCANICA SPA	USD	7.613	5	PARTI 76/62	8.857.135	4.982.579
FINMECCANICA SPA	USD	906.442	9	PARTI 76/62	390.015.960	834.883.031
FINMECCANICA SPA	CAD	996.840	5	ATTREZZATURE PER 76/62 E MANUALI	28.579.121	1.192.700.786
FINMECCANICA SPA	ITL	13.211	101	PARTI 76/62	5.476.015	16.558.414
FINMECCANICA SPA	USD	268.179.150	35	PARTI 76/62	32.420.605	235.758.545
FINMECCANICA SPA	USD	1.293.781	184	PARTI 76/62	229.879.442	2.123.863.512
FINMECCANICA SPA	ITL	2.890.816.000	13	PARTI 76/62	194.275.000	2.666.541.000
FINMECCANICA SPA	USD	4.212.000	0	PARTI 76/62 E 40/70	271.330.872	2.690.194.757
FINMECCANICA SPA	ITL	165.851.730	6	PARTI 76/62	5.388.966	136.484.568
FINMECCANICA SPA	ITL	24.948.570	48	PARTI 76/62	3.394.240	21.554.330
FINMECCANICA SPA	USD	4.987	50	PARTI 76/62	2.183.129	6.853.187
FINMECCANICA SPA	ITL	342.071.955	74	PARTI 76/62	27.502.940	314.569.015
FINMECCANICA SPA	USD	16.384	12	PARTI 76/62	5.391.982	28.053.478
FINMECCANICA SPA	DEM	334.879	11	PARTI OBICE PZH/2000	323.444.553	8.085.322
FINMECCANICA SPA	USD	176.000	4	PARTI 76/62	320.182.224	-
FINMECCANICA SPA	USD	11.764	2	PARTI RICAMBIO PER COMPLESSO NAVALE DA 76/62	21.401.939	-
FINMECCANICA SPA	DEM	23.445.679	1	COMPLESSI SUPPORTI LOGISTICI ECC...	11.081.315.207	9.557.450.346
FINMECCANICA SPA	USD	27.448	98	PARTI 76/62	3.559.300	46.376.878
FINMECCANICA SPA	USD	1.500	50	PARTI 76/65	2.728.911	-
FINMECCANICA SPA	CAD	1.000.000	0	PARTI 76/62	226.792.640	100.193.531
FINMECCANICA SPA	ITL	363.424.509	5	PARTI 76/62	97.564.280	265.960.229
FINMECCANICA SPA	ITL	200.000.000	0	ATTREZZATURA PROVA ECC...	1.730.000	-
FINMECCANICA SPA	ITL	241.773.100	1387	PARTI 76/62	67.364.530	159.389.040
FINMECCANICA SPA	ITL	12.807.500	80	PARTI 76/62	5.625.000	282.500
FINMECCANICA SPA	ITL	149.508.960	374	PARTI 76/62	48.364.020	98.025.770
FINMECCANICA SPA	ITL	373.361.393	118	PARTI 76/62	157.973.937	169.406.120
FINMECCANICA SPA	USD	49.504	227	PARTI 76/62	90.061.431	-
FINMECCANICA SPA	ITL	2.953.317.890	8355	PARTI OBICE	801.287.689	797.975.820
FINMECCANICA SPA	USD	24.351	12	PARTI 76/62	21.178.515	23.122.154
FINMECCANICA SPA	USD	847.924	22	TELEGUIDA E PANNELLO CONTROLLO	1.100.000	-
FINMECCANICA SPA	ITL	1.100.000	3	RICAMBI ATTREZZATURE ECC...	342.096.920	1.200.508.331
FINMECCANICA SPA	USD	2.935.000	73	RICAMBI ATTREZZATURE ECC...	448.910.499	1.493.769.732
FINMECCANICA SPA	ITL	1.673.810.096	252	PARTI 76/62	1.558.836.062	100.108.884
FINMECCANICA SPA	USD	12.516	281	RICAMBI PER COMPLESSO NAVALE 76/62	22.770.033	-

XIII LEGISLATURA - DISEGNI DI LEGGE E RELAZIONI - DOCUMENTI

OPERAZIONI SVOLTE NEL PERIODO 01/01/1989 - 31/12/1989

TAB. M

MINISTERO DELLE FINANZE

Tipo di operazione: Esportazione (EX)

Denominazione operatore	Codice valuta	Annominare in valuta	Quantità	Materiale oggetto del contratto	Stato di avanzamento annuale (in lire)	Utilizzo anni precedenti (in lire)
FINMECCANICA SPA	ITL	148.375.880	102	PARTI RICAMBIO PER COMPLESSI DA 76/62	56.815.310	-
FINMECCANICA SPA	CAD	33.659	420	PARTI 76/62U	41.237.134	-
FINMECCANICA SPA	USD	60.000	0	RICAMBI ATTREZZATURE ECC.	18.192.740	-
FINMECCANICA SPA	ITL	3.401.480	29	PARTI 76/62	1.159.525	2.241.965
FINMECCANICA SPA	CAD	107.338	20	PARTI 76/62	13.945.305	20.976.660
FINMECCANICA SPA	USD	13.756	17	PARTI 76/62	9.910.085	15.119.168
FINMECCANICA SPA	ITL	161.491.600	3	PARTI 76/62	161.491.600	-
FINMECCANICA SPA	ITL	893.945.280	1	PARTI 76/62	102.328.760	791.615.520
FINMECCANICA SPA	USD	13.955.516	0	MISSILI E PARTI	334.748.416	23.160.296.765
FINMECCANICA SPA	USD	660.000	3	MOTORI OTOMAT	1.200.720.840	-
FINMECCANICA SPA	CAD	207.438	261	PARTI 76/62	155.993.792	86.677.409
FINMECCANICA SPA	CAD	63.532	139	PARTI 76/62	31.663.514	-
FINMECCANICA SPA	ITL	119.923.480	143	PARTI 76/62	27.342.300	92.581.180
FINMECCANICA SPA	USD	4.474	31	PARTI 76/62	607.638	5.548.786
FINMECCANICA SPA	ITL	2.003.500	24	PARTI 76/62	2.003.500	-
FINMECCANICA SPA	USD	5.284	6	PARTI 76/62	9.613.044	-
FINMECCANICA SPA	CAD	46.903	930	PARTI RICAMBIO PER COMPLESSO NAVALE DA 76/62	37.450.520	2.910.838
FINMECCANICA SPA	USD	2.760	1	PARTI 76/62	2.110.358	826.860
FINMECCANICA SPA	USD	5.744	100	PARTI 76/62	25.469.836	152.819.016
FINMECCANICA SPA	USD	98.000	10	PARTI 76/62	138.095.150	110.389.230
FINMECCANICA SPA	ITL	265.463.080	142	PARTI 76/62	896.244.590	-
FINMECCANICA SPA	DEM	1.704.821	119	PARTI 76/62	40.800.000	-
FINMECCANICA SPA	ITL	68.000.000	15	COMPONENTI OTOMAT	35.900.000	96.600.000
FINMECCANICA SPA	ITL	132.500.000	17	PARTI OTOMAT	16.800.000	9.450.000
FINMECCANICA SPA	ITL	26.250.000	16	PARTI OTOMAT	112.275.000	266.000.000
FINMECCANICA SPA	ITL	245.625.000	23	PARTI OTOMAT	12.638.980	101.567.000
FINMECCANICA SPA	ITL	325.000.000	6	PARTI OTOMAT	33.014.060	-
FINMECCANICA SPA	ITL	117.085.760	42	PARTI 76/62	118.072.800	-
FINMECCANICA SPA	ITL	62.265.200	113	PARTI 76/62	75.294.767	-
FINMECCANICA SPA	FRF	1.000.000	8	PARTI OTOMAT	2.728.911	-
FINMECCANICA SPA	ITL	91.338.410	20	PARTI DI RICAMBIO PER COMPLESSO NAVALE DA 76/62	120.531.139	-
FINMECCANICA SPA	USD	1.500	10	PARTI 76/62	67.892.332	-
FINMECCANICA SPA	ITL	147.034.468	30	PARTI 76/62	26.068.068	-
FINMECCANICA SPA	FRF	230.002	46	PARTI MISSILE	18.000.000	-
FINMECCANICA SPA	USD	35.807	160	PARTI 76/62	5.254.063	-
FINMECCANICA SPA	ITL	18.000.000	30	PARTI 127/54	19.884.447	-
FINMECCANICA SPA	USD	13.896	2	PARTI 76/62	632.085.484	-
FINMECCANICA SPA	USD	10.930	16	PARTI 76/62	72.048.590	-
FINMECCANICA SPA	ITL	1.280.280.494	1896	PARTI 76/62	1.720.113	-
FINMECCANICA SPA	ITL	345.944.730	36	PARTI 76/62	35.669.040	-
FINMECCANICA SPA	CAD	1.404	2	PARTI 76/62	238.537.712	-
FINMECCANICA SPA	ITL	168.554.500	30	PARTI 76/62	44.817.371	-
FINMECCANICA SPA	USD	137.545	828	PARTI 76/62	77.441.405	-
FINMECCANICA SPA	CAD	36.581	63	PARTI 76/62	7.330.037	-
FINMECCANICA SPA	CAD	133.613	244	PARTI 76/62	157.180.800	-
FINMECCANICA SPA	USD	4.029	212	PARTI 76/62	2.778.492.088	-
FINMECCANICA SPA	USD	134.000	4	GIROMETRI	-	-
FINMECCANICA SPA	ITL	157.180.800	10	PARTI 76/62	-	-
FINMECCANICA SPA	DEM	17.665.304	506	PARTI OBICE PZH 2000	-	-

Pagina 9 di 17

XIII LEGISLATURA - DISEGNI DI LEGGE E RELAZIONI - DOCUMENTI

OPERAZIONI SVOLTE NEL PERIODO 01/01/1999 - 31/12/1999

TAB. M

MINISTERO DELLE FINANZE

Tipo di operazione: Esportazione (EX)

Denominazione operatore	Codice valuta	Ammontare in valuta	Quantità	Materiale oggetto del contratto	Stato di avanzamento annuale (in lire)	Utilizzo anni precedenti (in lire)
FINMECCANICA SPA	USD	6.424	3	PARTI 76/62	9.140.033	
FINMECCANICA SPA	USD	5.170	2	PARTI 76/62	9.405.647	
FINMECCANICA SPA	ITL	172.886.570	6	PARTI 76/62	147.344.680	
FINMECCANICA SPA	ITL	113.226.140	15	PARTI 76/62	113.226.140	
FINMECCANICA SPA	CAD	246.324	94	PARTI 76/62	284.952.921	
FINMECCANICA SPA	FRF	3.344.000	2	PARTI MISSILE MILAS	835.996.749	
FINMECCANICA SPA	ITL	1.235.700.640	1816	PARTI 76/62	398.813.460	
FINMECCANICA SPA	ITL	1.662.000.000	3	PARTI RICAMBIO PER COMPLESSO NAVALE 76/62	415.500.000	
FINMECCANICA SPA	ITL	8.000.000.000	13	COMPLESSI 76/62	8.000.000.000	
FINMECCANICA SPA	USD	100.340	8	PARTI 76/62	134.890.071	
FINMECCANICA SPA	USD	55.863	178	PARTI RICAMBI PER CANNONE NAVALE DA 76/62	46.338.963	
FINMECCANICA SPA	USD	29.453	164	PARTI 76/62	51.946.022	
FINMECCANICA SPA	ITL	14.311.300	78	PARTI 76/62	13.506.920	
FINMECCANICA SPA	USD	70.360	514	PARTI 76/62	5.153.112	
FINMECCANICA SPA	ITL	16.728.000	4	PARTI 76/62	12.889.920	
FINMECCANICA SPA	USD	9.497	272	PARTI 76/62	16.728.000	
FINMECCANICA SPA	ITL	1.448.200.000	233	TORRETTA HIT 30 MM E RICAMBI	17.277.180	
FINMECCANICA SPA	DEM	68.432	166	RICAMBI PER OBICE PZH2000	1.448.200.000	
FINMECCANICA SPA	DEM	39.285	543	PARTI OBICE PZH 2000	67.747.770	
FINMECCANICA SPA	USD	5.720	4	PARTI 76/62	36.278.434	
FINMECCANICA SPA	ITL	82.234.307	91	PARTI 76/62	1.717.395	
FINMECCANICA SPA	DEM	22.866.765	234	PARTI OBICE PZH 2000	57.940.970	
FINMECCANICA SPA	USD	980.585	8	PARTI 76/62	3.480.658.284	
FINMECCANICA SPA	DEM	2.341.392	6704	PARTI OBICE PZH 2000	35.395.795	
FINMECCANICA SPA	ITL	27.217.800	5	PARTI 76/62	1.058.670.215	
FINMECCANICA SPA	ITL	71.140.930	6	PARTI 76/62	27.217.800	
FINMECCANICA SPA	USD	9.520	199	PARTI 76/62	66.622.830	
FINMECCANICA SPA	GBP	10.089.936	2	COMPLESSI 76/62 ECC...	17.318.707	
FINMECCANICA SPA	USD	37.100	29	PARTI 76/62	65.002.660	
FINMECCANICA SPA	USD	4.482	6	76/62	8.153.076	
FINMECCANICA SPA	USD	11.132	2	PARTI 76/62	20.252.231	
FINMECCANICA SPA	USD	722.212	1303	PARTI 76/62	835.989.205	
FINMECCANICA SPA	CAD	103.185	166	PARTI RICAMBIO PER COMPLESSO DA 76/62	51.856.830	
FINMECCANICA SPA	CAD	65.304	3	PARTI 76/62	80.007.326	
FINMECCANICA SPA	ITL	49.310.534	7	PARTI 76/62	49.310.534	
FINMECCANICA SPA	CAD	28.816	2	PARTI 76/62	35.303.980	
FINMECCANICA SPA	ITL	1.348.480	4	PARTI 76/62	1.348.480	
FINMECCANICA SPA	USD	34.600	11	PARTI 76/62	62.946.880	
FINMECCANICA SPA	USD	24.275	11	PARTI 76/62	42.052.519	
FINMECCANICA SPA	CAD	4.476	2	PARTI 76/62	5.463.780	
FINMECCANICA SPA	USD	9.305	13	PARTI RICAMBIO PER COMPLESSO DA 76/62	2.328.671	
FINMECCANICA SPA	ITL	800.953.100	961	PARTI DI RICAMBIO PER COMPLESSO NAVALE DA 76/62	297.976.500	
FINMECCANICA SPA	USD	950	150	PARTI RICAMBIO COMPLESSO NAVALE DA 76/62	1.727.401	
FINMECCANICA SPA	USD	37.420	4	PARTI DI RICAMBIO PER COMPLESSO NAVALE DA 76/62	69.077.233	
FINMECCANICA SPA	ITL	1.132.260.288	880	PARTI 76/62	534.065.802	
FINMECCANICA SPA	CAD	4.079	565	PARTI DI RICAMBIO PER COMPLESSO NAVALE DA 76/62	4.997.701	
FINMECCANICA SPA	USD	23.406	29	PARTI RICAMBIO PER COMPLESSO NAVALE DA 127/54	10.885.717	
FINMECCANICA SPA	ITL	30.000.000	112	DISEGNI DOCUMENTAZIONE TECNICA-CASSETTE DIMOSTRATIVE E MICROFILM	300.000	

XIII LEGISLATURA - DISEGNI DI LEGGE E RELAZIONI - DOCUMENTI

MINISTERO DELLE FINANZE

Tipo di operazione: Esportazione (EX)

OPERAZIONI SVOLTE NEL PERIODO 01/01/1999 - 31/12/1999

TAB. M

Denominazione operatore	Codice valuta	Ammontare in valuta	Quantità	Materiale oggetto del contratto	Stato di avanzamento annuale (in lire)	Utilizzo anni precedenti (in lire)
FINMECCANICA SPA	ITL	19.629.000	2	2 PARTI RICAMBIO PER LANCIAIORE ALBATROS	19.629.000	-
FINMECCANICA SPA	USD	1.897.222	0	0 ATTREZZATURE, RICAMBI E DOCUMENTAZIONE PER COMPLESSI NAVALI DA 76/62	938.743.201	-
FINMECCANICA SPA	CAD	925	25	25 PARTI RICAMBIO CANNONI NAVALE DA 76/62	1.133.166	-
FINMECCANICA SPA	USD	58.580	1	1 PARTI RICAMBIO PER COMPLESSO NAVALE DA 76/62	106.573.071	-
FINMECCANICA SPA	DEM	5.309	70	70 PARTI OBICE PZH 2000	9.658.999	-
FINMECCANICA SPA	USD	336.760	68	68 RICAMBI PER COMPLESSO NAVALE DA 76/62	166.740.582	-
FINMECCANICA SPA	USD	26.035	12	12 PARTI RICAMBIO PER CANNONE NAVALE DA 76/62	16.901.820	-
FINMECCANICA SPA	ITL	1.204	3	3 PARTI RICAMBIO CANNONI NAVALI DA 76/62	2.189.678	-
FINMECCANICA SPA	USD	107.919.550	1	1 DOCUMENTAZIONE TECNICA	107.919.550	-
FINMECCANICA SPA	USD	551.823	1681	1681 RICAMBI PER 127/84 E MANUALI	60.805.468	-
FINMECCANICA SPA	USD	195.000	1881	1881 COMPLESSO NAVALE DA 76/62 ATTREZZATURE E DOCUMENTAZIONE	574.488.361	-
FINMECCANICA SPA	ITL	2.840.000	18744	18744 PARTI RICAMBIO PER COMPLESSO NAVALE DA 76/62	9.000.000.000	-
FINMECCANICA SPA	USD	3.281.211	8	8 PARTI RICAMBIO PER COMPLESSO NAVALE DA 76/62	1.549.894.323	-
FINMECCANICA SPA	USD	4.168	3	3 PARTI RICAMBIO CENTR. TIRO NA 21	7.582.734	-
FINMECCANICA SPA	ITL	42.900.000	4	4 PARTI RICAMBIO RADAR ORION 10 X FA	42.900.000	-
FINMECCANICA SPA	ITL	89.930.000	7	7 PARTI RICAMBIO CENTR. TIRO NA21	89.930.000	-
FINMECCANICA SPA	ITL	98.620.830	30	30 PARTI RICAMBIO RADAR ORION 10XFA	98.620.830	-
FINMECCANICA SPA	ITL	26.410.200	325	325 PARTI RICAMBIO RADAR	26.410.200	-
FINMECCANICA SPA	ITL	60.277.200	4	4 PARTI RICAMBIO RADAR	6.266.250	50.346.450
FINMECCANICA SPA	USD	2.880.000	0	0 APPARATI IFF E TAU ECC.	1.928.000	-
FINMECCANICA SPA	USD	3.548.467	8	8 PARTI RICAMBIO RADAR	339.138.143	4.463.896.216
FINMECCANICA SPA	ITL	33.242.000	1	1 PARTI RICAMBIO RADAR	33.242.000	-
FINMECCANICA SPA	ITL	9.513.000	0	0 APPARATI TAU ECC	9.513.000	-
FINMECCANICA SPA	USD	43.687.974	1853	1853 PDR X COMPLESSO NAVALE DA 40/70 COMPATTO	37.058.642.490	13.329.046.588
FINMECCANICA SPA	USD	146.864	50	50 PDR X COMPLESSO NAVALE BINATO DA 40/70 COMPATTO	267.165.220	-
FINMECCANICA SPA	USD	38.320	2285	2285 PARTI DI RICAMBIO	69.714.489	-
FINMECCANICA SPA	USD	1.745.942	5606	5606 PDR X TORRETTA T25	3.162.915.605	-
FINMECCANICA SPA	DKK	7.879.208	1	1 DOCUMENTAZIONE TECNICA	1.463.689.373	-
FINMECCANICA SPA	FRF	2.616.836	18	18 DOCUMENTAZIONE TECNICA DI BORDO E DI BASE	84.051.113	687.791.771
FINMECCANICA SPA	FRF	2.616.836	280	280 PDR E ATTREZZATURE DI BORDO	255.450.503	516.992.381
FINMECCANICA SPA	ITL	545.000.000	29	29 PARTI DI RICAMBIO PER COMPLESSO NAVALE 40/70	43.568.863	728.874.021
FINMECCANICA SPA	USD	971.512	28460	28460 PARTI RIC. * ATTREZZATURE	545.000.000	-
FINMECCANICA SPA	USD	3.407	15	15 PARTI DI RICAMBIO	1.363.151.335	-
FINMECCANICA SPA	ITL	11.576.819	66	66 PDR X LANCIAZZI NAVALE MULTIRUOLO DA 105 MM	6.198.267	-
FINMECCANICA SPA	USD	15.542	33	33 PARTI DI RICAMBIO COMPLESSI BINATO NAVALE DA 40/70 COMPATTO	11.576.819	-
FINMECCANICA SPA	FRF	600.100	1	1 CONVOGLITORE P/N	28.275.375	-
FINMECCANICA SPA	USD	192.000	72	72 PARTI DI RICAMBIO E ATTREZZATURE PER COMPLESSO BINATO NAVALE 40/70 COMPATTO	177.136.777	-
FINMECCANICA SPA	USD	16.829	2591	2591 PARTI DI RICAMBIO PER COMPLESSO NAVALE DA 40/70 COMPATTO	349.300.608	-
FINMECCANICA SPA	ITL	20.812.967	37	37 PARTI DI RICAMBIO PER LANCIAZZI NAVALE MULTIRUOLO DA 105MM	30.251.798	-
FINMECCANICA SPA	USD	11.142	4	4 PDR X COMPLESSO SINGOLO	20.812.967	-
FINMECCANICA SPA	FRF	4.524.461	3087	3087 PARTI DI RICAMBIO E ATTREZZATURE	537.024.633	-
FINMECCANICA SPA	USD	11.658	42	42 PARTI DI RICAMBIO E ATTREZZATURE PER COMPLESSO NAVALE BINATO DA 40/70 E PER COMPLESSO	20.269.641	-
FINMECCANICA SPA	DKK	88.000	3	3 CD-ROM	15.583.901	-
FINMECCANICA SPA	USD	125.618	58	58 PARTI DI RICAMBIO PER COMPLESSO NAVALE BINATO DA 40/70 COMPATTO	22.915.904	-
FINMECCANICA SPA	USD	118.790	255	255 PARTI RICAMBIO	228.594.125	-
FINMECCANICA SPA	USD	844	1	1 PARTI DI RICAMBIO COMPLESSO NAVALE BINATO 40/70 : CHIUSURA MOLLA P/N 5072238	134.310.523	-
FINMECCANICA SPA	FRF	88.051	149	149 PARTI DI RICAMBIO DI BORDO PER COMPLESSI SINGOLI NAVALI DA 300MM	1.535.467	-
					25.991.070	-

XIII LEGISLATURA - DISEGNI DI LEGGE E RELAZIONI - DOCUMENTI

OPERAZIONI SVOLTE NEL PERIODO 01/01/1999 - 31/12/1999

TAB. M

MINISTERO DELLE FINANZE

Tipo di operazione: Esportazione (EX)

Denominazione operatore	Codice valuta	Anno in valuta	Quantità	Materiale oggetto del contratto	Stato di avanzamento annuale (in lire)	Utilizzo anni precedenti (in lire)
FINMECCANICA SPA	USD	26.983	52	PARTI DI RICAMBIO ED ATTREZZATURA DI MANUTENZIONE PER CANNONE NAVALE BINATO 4070 E C	49.089.470	-
IFEN SPA	ITL	1.137.861.148	1	QUADRI ELETTRICI	323.063.894	807.663.007
IFEN SPA	USD	11.129	2	PARTI SISTEMI COMPENSAZIONE MAGNETICA	20.246.700	-
IFEN SPA	ITL	24.570.000	4	PARTI RICAMBIO PER SISTEMI DI COMPENSAZIONE MAGNETICA PER CACCIAMINE	24.570.000	-
INTERMARINE	USD	1.300.000	1	CACCIAMINE	120.135.759.990	-
INTERMARINE	USD	84.000	121	PARTI DI SCORTA PER CACCIAMINE CON MANUALI	1.182.528.100	-
INTERMARINE	DEM	5.656.098	7	FUCILI, PISTOLELANCIAGRAMATE, FUCILI A POMPA, GRAMATE PER FUCILI	76.409.508	-
IVECO FIAT SPA	ESP	41.790.000	7	N.165 KIT SOTTOGRUPPI PER CARRO ARMATO PZ.H.2000 ASSEMBL. COMPL. N.20 KIT SOTTOGRUPPI	220.024.308	1.544.660.592
IVECO FIAT SPA	ESP	1.509.232.818	36	AUTOCARRO MOD. M250E37W	486.310.230	-
IVECO FIAT SPA	ITL	37.605.000	2	AUTOCARRO MOD. M250E37W	8.188.200.902	-
IVECO FIAT SPA	ITL	4.892.400.000	12	AUTOCARRO MOD. M250E42W	437.609.385	-
LABEN SPA	ITL	12.511.360.000	6	DOCUMENTI	3.261.600.000	-
LABEN SPA	ITL	12.511.360.000	1	UNITA ELETTR. E SISTEMI INFORMATICI	5.487.000	864.000.000
LABEN SPA	ITL	2.654.000.000	2	MANUALI TECNICI E DOCUMENTI	5.000.000	715.000.000
LABEN SPA	ITL	2.654.000.000	1	UNITA ELETTRONICHE	715.000.000	5.000.000
LITTON ITALIA SPA	DEM	289.000	1	APP. COLLAUDO S.SIST. NAV. LLN-GX	286.309.731	-
LITTON ITALIA SPA	ITL	5.328.557.388	0	SOTTOSISTEMI DI RIF. ED ASSETTO LISA 4000 EH101	372.315.769	4.564.275.088
LITTON ITALIA SPA	USD	4.714.500	0	SOTTOSISTEMI RIFERIMENTO ASSETTO TIPO LISA 4000 APPARATO COLLAUDO DOC. TECNICA	702.239.764	7.163.209.448
LITTON ITALIA SPA	USD	4.714.500	0	SOTTOSISTEMI RIFERIMENTO TIPO LISA 4000	231.957.435	302.909.121
LITTON ITALIA SPA	DEM	328.086	0	PARTI SOTTO SISTEMA NAVIG. LLN-GX NAVIGATOR PIN 747590-1	9.361.312	29.421.265
LITTON ITALIA SPA	DEM	692.184	0	PARTI SOTTO SISTEMA NAVIGAZIONE TERRESTRE LLN-G1 DOC. TECNICA HARDWARE E SOFTWARE	16.607.243	442.859.817
LITTON ITALIA SPA	ITL	500.000.000	602	PARTI RICAMBIO SOTTO SISTEMA RIF. ED ASSETTO DENOMINATO LISA 4000 EH 101 DOC. TECNICA SOTT. LISA	19.834.171	113.451.691
LITTON ITALIA SPA	ITL	2.397.850.686	7	SOTTO SISTEMA RIFERIMENTO ED ASSETTO LISA 4000 EH101 DOC. TECNICA SOTTO SISTEMA LISA 400	213.924.171	1.130.157.323
LITTON ITALIA SPA	USD	626.400	14	PARTI RICAMBIO SOTTO SISTEMA NAVIGAZIONE TERRESTRE LLN-GX	4.800.000	-
LITTON ITALIA SPA	DEM	850.480	0	PARTI RICAMBIO SOTTO SISTEMA NAVIGAZIONE TERRESTRE LLN-GX	284.888.308	854.694.925
LITTON ITALIA SPA	DEM	266.880	2	NAVIGATOR PROCESSOR UNIT PIN 747595	47.321.952	232.778.465
LITTON ITALIA SPA	DEM	27.958	0	PARTI RICAMBIO SOTTO SISTEMA NAVIGAZIONE TERRESTRE LLN-GX	11.071.495	-
LITTON ITALIA SPA	DEM	16.050	5	PARTI SOTTO SISTEMA NAVIGAZIONE TERRESTRE LLN-GX	15.889.484	-
LITTON ITALIA SPA	CHF	7.800	3	PARTI RICAMBIO SOTTO SISTEMA LISA 2000A	9.437.407	-
LITTON ITALIA SPA	DEM	719.440	194	NAVIGATION I/O BOARD NAVIGAZIONE TERRESTRE LLN-GX	550.043.444	81.496.718
LITTON ITALIA SPA	DEM	719.440	12	PARTI SOTTO SISTEMA NAVIGAZIONE TERRESTRE LLN-GX	76.630.081	-
LITTON ITALIA SPA	ITL	3.357.694.748	19	SOTTOSISTEMI PROG. IRIS ISA APPARATI COLLAUDO DOC. TECNICA	321.300.000	45.000.000
LITTON ITALIA SPA	ITL	2.779.690.000	18	SOTTOSISTEMI RIFERIMENTO LISA 4000 PARTI RICAMBIO	566.220.000	239.807.000
LITTON ITALIA SPA	ITL	2.779.690.000	0	SOTTOSISTEMI RIFERIMENTO LISA 4000 E PARTI RICAMBIO	194.825.000	-
LITTON ITALIA SPA	ITL	42.600.000	3	PARTI RICAMBIO LISA 2000A	42.600.000	-
LITTON ITALIA SPA	DEM	300.370	36	PARTI SOTTO SISTEMA NAVIGAZIONE TERRESTRE LLN-G1	254.885.261	-
LITTON ITALIA SPA	CHF	320.960	2	PARTI RICAMBIO SOTTO SISTEMA LISA 2000A	388.337.207	-
LITTON ITALIA SPA	USD	24.200	0	SOTTO SISTEMA RIFERIMENTO LISA FG	31.473.440	-
LITTON ITALIA SPA	ITL	117.100.000	15	PARTI RICAMBIO SOTTO SISTEMA LISA 2000	117.100.000	-
LITTON ITALIA SPA	DEM	490.000	43	PARTI SOTTO SISTEMA NAVIGAZIONE LLN-GX	148.994.850	-
LITTON ITALIA SPA	DEM	64.300	2	SOTTO SISTEMA RIFERIMENTO ASSETTO LISA	90.963.700	-
LOGIC SPA	GBP	997.066	24	APP. X. ELLIOTT. AUGUSTA-WHL EH101	513.920.482	2.338.654.188
IMAGNAGHI NAPOLI SPA	ITL	2.389.214.000	1	PARTI DI RICAMBIO PER VEICOLI AM-X	76.270.000	1.702.942.000
MARCONI COMMUNICATIONS SPA	ITL	945.959.000	125	MATERIALE PER TELECOMUNICAZIONI CORSO ADDESTRAMENTO	924.357.000	-
MARCONI COMMUNICATIONS SPA	ITL	433.961.000	15	CENTRALI COMUNICAZIONE CD 115 MULTIPLEX CIRANTI PARTI E ACCESSORI	433.961.000	-
MARCONI COMMUNICATIONS SPA	ITL	1.472.000.000	36	MATERIALE PER TELECOMUNICAZIONI	1.472.000.000	-
MARCONI COMMUNICATIONS SPA	MYR	649.800	12	PARTI RIC. SIST. NAVIGAZ. DOPPLER	311.192.469	-

XIII LEGISLATURA - DISEGNI DI LEGGE E RELAZIONI - DOCUMENTI

OPERAZIONI SVOLTE NEL PERIODO 01/01/1999 - 31/12/1999

TAB. M

MINISTERO DELLE FINANZE

Tipo di operazione: Esportazione (EX)

Denominazione operatore	Codice valuta	Ammontare in valuta	Quantità	Materiale oggetto del contratto	Stato di avanzamento annuale (in lire)	Utilizzo anni precedenti (in lire)
MARCONI COMMUNICATIONS SPA	ITL	1.327.500.000	10	SIST. NAVIGAZ. DOPPLER E IND.ROTTA	786.500.000	-
MARCONI COMMUNICATIONS SPA	USD	2.137.352	25	SISTEMI DI ALLARME LASER PALM-01	821.449.546	-
MARCONI COMMUNICATIONS SPA	ITL	3.432.000.000	2	APPARATI ANV-211, OME-P	119.000.000	-
MARCONI COMMUNICATIONS SPA	USD	8.032	1	PREAMPLIFICATORI DI ANTENNA	7.306.204	-
MARCONI COMMUNICATIONS SPA	USD	5.809.395	43	APPARATI MMR 241	1.189.896.160	-
MARCONI COMMUNICATIONS SPA	FRF	4.688.344	12	STAZIONI DI TELECOMUNICAZ. TATTICHE	78.740.094	-
MARCONI COMMUNICATIONS SPA	USD	2.578.900	10	MOTORE AVDS 1790 2C PER CARRO M60	938.872.613	-
MARCONI INDUSTRIAL SERVICES SPA	ITL	10.285.435.000	249	CIFRANTI E PARTI DI RICAMBIO	2.619.694.000	2.531.924.000
MARCONI SPA	ITL	4.237.926.000	30	CIFRANTI E ACCESSORI	220.884.000	3.591.710.000
MARCONI SPA	ITL	210.284.000	70	CIFRANTI DATI CM 119	210.284.000	-
MARCONI SPA	USD	3.366.990	52	ANV 301 DGNS; KIT MODIFICA 208/201	2.343.261.287	3.214.602.580
MARCONI SPA	DEM	1.795.045	9	MATERIALE PER TELECOMUNICAZIONI	1.042.648.137	-
METEOR C.A.E. SPA	ITL	36.942.094.850	9	MIRACI 100/4 VEICOLO AEREO TELEGUIDATO	6.224.692.050	16.646.403.644
METEOR C.A.E. SPA	ITL	36.942.094.850	515	PRODOTTI PIROTECNICI PER VEICOLI AEREI TELEGUIDATI	708.806.956	22.164.188.738
METEOR C.A.E. SPA	ITL	36.942.094.850	30	PROPELLENTI PER VEICOLI AEREI TELEGUIDATI	209.597.522	22.661.508.172
METEOR C.A.E. SPA	ITL	36.942.094.850	4412	RICAMBI MECCANICI PER MIRACI 100/4	6.417.968.736	16.453.128.958
METEOR C.A.E. SPA	ITL	36.942.094.850	39	RICAMBI PER STAZIONE DI MANUTENZIONE	25.168.280	22.845.927.414
METEOR C.A.E. SPA	ITL	36.942.094.850	34834	RICAMBI PER STAZIONE DI TERRA PER GUIDA E CONTROLLO	351.640.150	22.489.455.544
METEOR C.A.E. SPA	ITL	36.942.094.850	1	SISTEMA DI LANCIO PER VEICOLI AEREI TELEGUIDATI	1.457.388.000	21.413.727.694
METEOR C.A.E. SPA	ITL	36.942.094.850	6	STAZIONE DI TERRA DI GUIDA E CONTROLLO	2.586.238.000	18.019.569.694
METEOR C.A.E. SPA	ITL	36.942.094.850	5	AEREO TELEGUIDATO MIRACI 100/5	4.851.526.000	18.019.569.694
METEOR C.A.E. SPA	GBP	12.033.696	8	TRASDUTTORE DI PRESSIONE G121549	2.808.318.826	3.589.472.625
METEOR C.A.E. SPA	GBP	12.033.696	19	ATTREZZATURE MECCANICHE	193.739.654	6.202.051.797
METEOR C.A.E. SPA	GBP	12.033.696	36	RICAMBI ELETTRONICI PER MIRACI 100/5	931.486.759	5.484.304.692
METEOR C.A.E. SPA	GBP	12.033.696	186	RICAMBI MECCANICI PER MIRACI 100/5	1.704.537.033	4.691.254.417
METEOR C.A.E. SPA	GBP	12.033.696	123	SISTEMI DI LANCIO PER VEICOLI AEREI TELEGUIDATI E PROPELLENTI	685.558.663	5.730.232.768
METEOR C.A.E. SPA	GBP	12.033.696	1	STAZIONI DI TERRA PER GUIDA E CONTROLLO	94.150.498	6.301.640.945
MICROTECNICA SPA	ITL	4.000.000.000	8	TRASDUTTORE DI PRESSIONE G121549	72.668.000	1.638.070.036
MICROTECNICA SPA	ITL	44.000.000.000	5	COMP SIST IPERS-PARTI RICAMBIO	97.185.000	1.106.574.615
MICROTECNICA SPA	ITL	27.000.000.000	10	COMP SIST AZION GEOM ALI - PARTI	17.150.000	10.267.207.030
MICROTECNICA SPA	ITL	1.070.500.000	2	TRASMETTITORE RICHIESTA CARBURANTE PER VELIVOLO MRCA	72.074.000	-
MICROTECNICA SPA	USD	625.000	0	PARTI RIC. IMP. IPERSOSTENTATORE ALI, DEL SIST. DI COND. / PRESSURIZZAZIONE E INDICATORE DI	68.661.038	80.434.834
MICROTECNICA SPA	USD	75.000	0	PDR INDICATORE D'ASSETTO TIPO AG4	45.482	5.614.371
MICROTECNICA SPA	USD	500.000	0	ATTREZZATURA BANCHI PROVA E COLLAUDO	135.960.713	608.954.307
MICROTECNICA SPA	USD	500.000	0	PARTI RICAMBIO IND. ASSETTO AG4 E IMP. DI PRESSURIZZAZIONE CABINA VEL. M8326	4.293.487	904.465.423
MICROTECNICA SPA	USD	1.500.000	0	PARTI RICAMBIO IND. ASSETTO AG4	218.451.145	286.488.669
MICROTECNICA SPA	USD	1.240.000	0	PARTI RICAMBIO INDICATORE ASSETTO TIPO AG4-AG6 PER VELIVOLO M8326	148.307.216	233.849.571
MICROTECNICA SPA	ITL	6.000.000.000	0	VALVOLA ADESC. E ARRESTO FLUSSO CARBURANTE	166.976.000	73.752.600
MICROTECNICA SPA	GBP	37.000.000	0	VALVOLA ADESC. E ARRESTO FLUSSO CARBURANTE	1.238.667.463	291.484.051
MICROTECNICA SPA	ITL	4.500.000.000	0	PARTI RICAMBIO SIST. IPERS. ALI ED ALEB. DATI ARIA	2.501.764.300	243.220.000
MICROTECNICA SPA	ITL	200.000.000.000	0	PARTI RICAMBIO SIST. IPERS. ALI ED ELEC. DATI ARIA	14.894.014.000	101.858.202.740
MICROTECNICA SPA	USD	3.048	263	PARTI RICAMBIO INDICATORE ASSETTO TIPO AG5 DELVEL. S211 -	5.542.236	-
MID SPA	ITL	70.000.000.000	52	PROGRAMMA MIDS MAT. ACC. ATTR. PARTI RICAMBIO	967.709.661	1.244.724.216
MID SPA	ITL	70.000.000.000	39	PROGRAMMA MIDS MAT. ACC. ATTR. PARTI RICAMBIO	2.420.011.807	51.000.000
MID SPA	ITL	70.000.000.000	6	PROGRAMMA MIDS MAT. ACC. ATTR. PARTI RICAMBIO	1.210.979.169	51.000.000
MID SPA	USD	293.992	6	MODULI EXCHTER IPF	360.286.300	117.212.165
MID SPA	ITL	324.480.000	4	APPARATI IFF TRANSPONDER SIT	324.480.000	-
MID SPA	DEM	160.000	15	MODULI E PROTOTIPI APPARATI IDENTIFICAZIONE IFF	178.199.820	-
MID SPA	USD	1.673.115	15	MODULI EXCHTER/IFF	625.063.887	-

XIII LEGISLATURA - DISEGNI DI LEGGE E RELAZIONI - DOCUMENTI

OPERAZIONI SVOLTE NEL PERIODO 01/01/1999 - 31/12/1999

MINISTERO DELLE FINANZE

Tipo di operazioni: Esportazione (EX)

TAB. M

Denominazione operatore	Codice valida	Ammontare in valuta	Quantità	Materiale oggetto del contratto	Stato di avanzamento annuale (in lire)	Utilizzo anni precedenti (in lire)
OERLIKON-CONTRAVES SPA	CHF	5.800.000	255	ASS. SOTTOASS. COMP. AFFUSTI C/LI DA 20, 25, 35 MM.	17.257.400	2.064.169.533
OERLIKON-CONTRAVES SPA	CHF	40.372.806	3	SERIE SOTTOASSIEMI CANNONE GDF 003	20.060.394.790	11.864.882.169
OERLIKON-CONTRAVES SPA	CHF	2.257.289	0	DISEGNI TECNICI, MANUALI	2.419.848	1.443.800.954
OERLIKON-CONTRAVES SPA	ITL	1.014.231	128	COMP. DI AFF. CAMP. BINATI 20MM. GAI-D01	1.014.231	-
OERLIKON-CONTRAVES SPA	CHF	4.920	10	LEVA WW640060A E BUSSOLA WW600100A	5.952.826	-
OERLIKON-CONTRAVES SPA	CHF	8.289	4	AMMORTIZZATORI WWKDC400 E 420B	10.028.576	-
OERLIKON-CONTRAVES SPA	CHF	127.576	1382	COMPONENTI E PARTI DI RICAMBIO DI AFFUSTI NAVALI C.A. DA 35 MM	154.357.058	-
OERLIKON-CONTRAVES SPA	ITL	7.530.000	219	COMP. E PARTI DI RIC. PER AFFUSTI CAMPALI BINATI DA 20MM TIPO GAI-D01	7.530.000	-
OERLIKON-CONTRAVES SPA	ITL	54.783.520	219	COMPONENTI E PARTI DI RIC. PER AFFUSTI CAMPALI BINATI DA 20 MM. TIPO GAI-D01	54.783.520	-
OERLIKON-CONTRAVES SPA	CHF	194.471	162	COMPONENTI E PARTI DI RICAMBIO DI AFFUSTI BINATI CAMPALI C/A DA 33MM CAT. 02A000	235.295.130	-
OERLIKON-CONTRAVES SPA	CHF	6.802	515	COMPONENTI E PARTI DI RICAMBIO DI AFFUSTI NAVALI C.A. DA 35MM	8.229.334	-
OERLIKON-CONTRAVES SPA	CHF	8.651	36	COMP. E PARTI DI RIC. DI AFFUSTI NAVALI C.A. DA 35MM	10.467.295	-
OERLIKON-CONTRAVES SPA	CHF	81.895	216	COMPONENTI E PARTI DI RIC. PER AFFUSTI BINATI CAMPALI DA 35MM	98.844.741	-
OERLIKON-CONTRAVES SPA	CHF	13.069	54	COMPONENTI E PARTI DI RICAMBIO PER AFFUSTI BINATI CAMPALI C.A. DA 35 MM	15.812.436	-
OERLIKON-CONTRAVES SPA	CHF	51.438	938	COMPONENTI E PARTI DI RICAMBIO PER SISTEMI NAVALI SEAGUARD DA 25 MM	62.236.047	-
OERLIKON-CONTRAVES SPA	CHF	171.071	96	COMP. E PARTI DI RICAMBIO DI AFFUSTI	58.698.737	-
OERLIKON-CONTRAVES SPA	CHF	125.668	49	COMPONENTI E PARTI RIC. PER AFFUSTI	152.072.828	-
OERLIKON-CONTRAVES SPA	CHF	207.850	177	COMP. E PARTI RICAMBIO PER AFFUSTI CAMPALI C.A. DA 5 MM	221.806.950	-
OERLIKON-CONTRAVES SPA	CHF	4.187	249	COMP. E PARTI PER MITRAGLIERE	5.065.831	-
OERLIKON-CONTRAVES SPA	CHF	348.837	691	COMP. E PARTI DI AFFUSTI CAMPALI	422.061.419	-
OERLIKON-CONTRAVES SPA	ITL	498.440.207	49352	PARTI DI RICAMBIO DI AFFUSTI CAMPALI	383.296.207	-
OERLIKON-CONTRAVES SPA	CHF	26.081.071	7582	AFFUSTI CAMPALI E PARTI	9.048.648.673	-
OERLIKON-CONTRAVES SPA	CHF	76.312	101	COMP. E PARTI RIC. PER AFFUSTI	92.331.115	-
OERLIKON-CONTRAVES SPA	CHF	18.494	36	COMP. E PARTI RIC. PER AFFUSTI	22.376.334	-
OERLIKON-CONTRAVES SPA	CHF	20.486	5	PARTI RICAMBIO LANCIA TORI MISSILI S/A ASPIDE	24.786.999	-
OERLIKON-CONTRAVES SPA	CHF	24.136.624	0	RADAR RICERCA A CORTO RAGGIO TIPO SHORAR SISTEMI PUNTA MENTO OPTRONICO GUN STAR AF	476.457.303	19.686.697.820
OERLIKON-CONTRAVES SPA	CHF	884.155	0	MATERIALI MANUALI TECNICI DOC. OPERATIVA ASS ECORSI ISTRUZIONE	3.629.772	268.185.704
OERLIKON-CONTRAVES SPA	CHF	58.087.850	0	SUBASSIEMI SENSORE RADAR RICERCA CORTO RAGGIO SHORAR MANUALI CORSI	9.442.237.539	7.467.809.418
OERLIKON-CONTRAVES SPA	CHF	193.789	20	PARTI RICAMBIO MANUTENZIONE RADAR RICERCA A CORTO RAGGIO TIPO SHORAR	234.470.410	-
OERLIKON-CONTRAVES SPA	CHF	496.914	0	PARTI RICAMBIO CENTRALI TIRO SKY GUARD	3.329.865.563	-
OERLIKON-CONTRAVES SPA	CHF	681.435	578	PARTI RICAMBIO CENTRALI TIRO SKY GUARD	60.701.040	540.527.522
OERLIKON-CONTRAVES SPA	CHF	12.895	1	PARTI RICAMBIO GRUPPI ELETTROGENI AFFUSTI CENTRALI TIRO SKY GUARD	698.785.702	101.500.488
OERLIKON-CONTRAVES SPA	CHF	11.937.514	113	PARTI COMPONENTE DOC. CENTRALI TIRO SKY GUARD	15.722.872	153.265.913
OERLIKON-CONTRAVES SPA	CHF	29.244	114	PARTI RICAMBIO LANCIA TORI MISSILE ASPIDE POD ALEMIA	19.842.754	-
OERLIKON-CONTRAVES SPA	CHF	74.127	1	PARTI RICAMBIO SISTEMA NAVALE SEAGUARD	34.352.196	1.030.976
OERLIKON-CONTRAVES SPA	CHF	77.641	12	PARTI RICAMBIO CENTRALI TIRO SKY GUARD	89.668.036	-
OERLIKON-CONTRAVES SPA	CHF	24.238	4	PARTI RICAMBIO CENTRALI TIRO SKY GUARD	93.840.084	-
OERLIKON-CONTRAVES SPA	CHF	20.700	2	PARTI RICAMBIO CENTRALI TIRO SKY GUARD	29.328.537	-
OERLIKON-CONTRAVES SPA	CHF	72.403	30	PARTI RICAMBIO AFFUSTI BINATI CAMPALI GDF 804	25.045.427	-
OERLIKON-CONTRAVES SPA	CHF	62.463	587	PARTI RICAMBIO AFFUSTI BINATI CAMPALI GDF 804	87.602.152	-
OERLIKON-CONTRAVES SPA	CHF	1.845	30	PARTI RICAMBIO AFFUSTI BINATI	56.216.469	-
OERLIKON-CONTRAVES SPA	CHF	125.078	24	PARTI RICAMBIO LANCIA TORI MISSILI SPARROW/ASPIDE	3.009.686	-
OERLIKON-CONTRAVES SPA	CHF	35.505	9	PARTI RICAMBIO RADAR RICERCA SISTEMA NAVALE SEAGUARD	2.232.068	-
OERLIKON-CONTRAVES SPA	CHF	796.100	9	PARTI RICAMBIO RADAR RICERCA SISTEMA NAVALE SEAGUARD	151.331.051	-
OERLIKON-CONTRAVES SPA	CHF	1.970	29	PARTI RICAMBIO RADAR RICERCA SISTEMA NAVALE SEAGUARD	2.392.625	-
OERLIKON-CONTRAVES SPA	CHF	1.970	29	PARTI RICAMBIO RADAR RICERCA SISTEMA NAVALE SEAGUARD	104.462.918	-
OERLIKON-CONTRAVES SPA	CHF	1.970	29	PARTI RICAMBIO RADAR RICERCA SISTEMA NAVALE SEAGUARD	963.220.496	-
OERLIKON-CONTRAVES SPA	CHF	1.970	29	PARTI RICAMBIO RADAR RICERCA SISTEMA NAVALE SEAGUARD	2.383.550	-

XIII LEGISLATURA - DISEGNI DI LEGGE E RELAZIONI - DOCUMENTI

MINISTERO DELLE FINANZE

Operazioni svolte nel periodo 01/01/1999 - 31/12/1999

TAB. M

Denominazione operatore	Codice valuta	Ammontare in valuta	Quantità	Materiale oggetto del contratto	Stato di avanzamento annuale (in lire)	Utilizzo anni precedenti (in lire)
DERLIKON-CONTRAVES SPA	CHF	5.374	0	PARTI RICAMBIO RADAR RICERCA SISTEMA SEAGUARD	6.502.470	-
DERLIKON-CONTRAVES SPA	CHF	2.167	303	PARTI RICAMBIO CENTRALI TIRO SKYGUARD	2.621.482	-
DERLIKON-CONTRAVES SPA	CHF	245.138	173	PARTI RICAMBIO AFFUSTI BINATI CAMPALI	139.995.309	-
DERLIKON-CONTRAVES SPA	CHF	349.451	1.429	PARTI RICAMBIO LANCIA TORI MISSILI E CENTRALI DI TIRO	284.975.662	-
DERLIKON-CONTRAVES SPA	CHF	39.223	60	PARTI RICAMBIO CENTRALI TIRO SKYGUARD	47.456.607	-
DERLIKON-CONTRAVES SPA	CHF	44.432	29	PARTI RICAMBIO CENTRALI TIRO SKYGUARD	25.806.058	-
DERLIKON-CONTRAVES SPA	CHF	27.013	37	PARTI RICAMBIO CENTRALI TIRO SKYGUARD	32.683.508	-
DERLIKON-CONTRAVES SPA	CHF	971.835	9473	PARTI COMPONENTI CENTRALI TIRO SKYGUARD	1.170.491.790	-
DERLIKON-CONTRAVES SPA	CHF	228.279	18	PARTI RICAMBIO PER LANCIA TORI MISSILI SPARROW/ASPIDE	181.276.934	-
DERLIKON-CONTRAVES SPA	CHF	10.508	6	PARTI RICAMBIO CENTRALI TIRO SKYGUARD	12.714.148	-
DERLIKON-CONTRAVES SPA	CHF	29.126	689	PARTI RICAMBIO CENTRALI TIRO SKYGUARD	35.243.634	-
DERLIKON-CONTRAVES SPA	CHF	264.360	3333	PARTI RICAMBIO CENTRALI TIRO SKYGUARD	300.417.946	-
DERLIKON-CONTRAVES SPA	CHF	123.520	1274	PARTI RICAMBIO LANCIA TORI MISSILI SPARROW/ASPIDE	149.449.764	-
DERLIKON-CONTRAVES SPA	CHF	1.300	3	PARTI RICAMBIO CENTRALI TIRO SKYGUARD AFFUSTI BINATI	1.572.901	-
DERLIKON-CONTRAVES SPA	CHF	1.765	3	PARTI RICAMBIO CENTRALI TIRO SKYGUARD PER MISSILI E AFFUSTI BINATI	2.159.835	-
DERLIKON-CONTRAVES SPA	CHF	3.294.656	0	PARTI RICAMBIO CENTRALI SKYGUARD	350.009.041	-
DERLIKON-CONTRAVES SPA	CHF	24.950.000	0	LANCIA TORI MISSILI	29.937.754.484	-
DERLIKON-CONTRAVES SPA	CHF	1.700	2	PARTI RICAMBIO CENTRALI TIRO SKYGUARD	2.056.671	-
DERLIKON-CONTRAVES SPA	CHF	11.000	1	PARTI RICAMBIO CENTRALI TIRO SKYGUARD	13.309.164	-
DERLIKON-CONTRAVES SPA	CHF	82.368	260	PARTI RICAMBIO GRUPPI ELETTROGENI	15.568.116	-
DERLIKON-CONTRAVES SPA	CHF	85.529	0	COSTI RICONDIZIONAMENTO ASSEMBLAGGIO E PREPARAZIONE SPEDIZIONE	103.483.723	-
DERLIKON-CONTRAVES SPA	CHF	609.043	1049	PARTI RICAMBIO SIMULATORI SKYGUARD AFFUSTI BINATI CENTRALI TIRO	137.170.681	-
OFFICINE FONDERIE PATRONE	DEM	790.000	2000	MUNIZIONI	782.099.210	-
OLDFELT ELECTRONICS INSTRUMENT	ITL	6.900.000	2	VISORI NOTTURNI	6.900.000	-
ORIZZONTE SPA	ITL	1.039.184.000	0	DOCUMENTAZIONE E RAPPORTI TECNICI	1.039.184.000	-
OTO MELARA SPA	ITL	533.164.000	0	ASSISTENZA TECNICA	533.164.000	-
OTO MELARA SPA	ITL	9.413.640.000	10	CONTENITORI LOGISTICI E LANCIA TORI PER MISSILI ASTER 15 ED ASTER 30	76.500.000	2.992.445.000
OTO MELARA SPA	USD	36.194.865	0	COMPLESSI DA 76/82 S.R. MUNIZIONI, SERVIZI E DOCUMENTAZIONE	74.950.650	62.250.618.352
OTO MELARA SPA	USD	13.500.000	7	COMPLESSI 76/62 RICAMBI E MANUALI	49.789.709	24.510.409.281
OTO MELARA SPA	USD	69.817.632	0	MISSILI ECC...	29.606.031.849	91.064.138.479
OTO MELARA SPA	ITL	18.989.259.306	70	PEZZI RICAMBIO 76/62	4.056.242.055	14.429.748.742
PAGE EUROPA SPA	DEM	13.413.747	2	PDR X COMPLESSO DA 40/70	9.899.990	12.172.532.705
PIAGGIO AERO INDUSTRIES SPA	GBP	966.600.000	20	RICETRASMETTITTORE 2048 KB/S	966.600.000	-
PIAGGIO AERO INDUSTRIES SPA	GBP	446.908	18	BULLONE FILETTATO PER MOTORE VIPER	86.707.420	815.742.669
PIAGGIO AERO INDUSTRIES SPA	GBP	446.908	49	MATERIALI PER MOTORI VIPER E GEM	815.742.699	88.707.420
RIVA CALZONI SPA	ITL	23.546.600.000	49	MOTORI GEM MK 1004	28.685.884	-
RIVA CALZONI SPA	ITL	23.546.600.000	73	SISTEMI CONTROLLO INTEGRATO	710.000.000	19.681.893.000
RIVA CALZONI SPA	ITL	200.000.000	10	TECNOLOGIA DI COSTRUZIONE	1.305.500.000	19.086.393.000
RIVA CALZONI SPA	USD	4.050.000	6	ATTREZZ SIST PROP E CONTROLLO	30.000.000	101.000.000
RIVA CALZONI SPA	USD	1.262.955	1	SOTTOSISTEMI SOLLEVAMENTO	1.220.192.530	6.147.867.170
RIVA CALZONI SPA	ITL	3.080.000.000	1	DOCUMENTAZIONE PROGETTAZIONE SOLLEVAMENTO HDR	1.214.170.733	491.203.980
RIVA CALZONI SPA	ITL	80.980.000	106	PDR VALVOLE SCARICO GAS	825.449.982	2.178.257.500
RIVA CALZONI SPA	ITL	4.300.000	1	PDR SOTTOSISTEMI VALVOLE	80.980.000	-
RIVA CALZONI SPA	ITL	3.168.684.000	314	PDR SOTTOSISTEMI SOLLEVAMENTO	4.300.000	-
RIVA CALZONI SPA	USD	985.723	1	SOTTOSISTEMI SOLLEVAMENTO SENSORI	846.995.300	-
RIVA CALZONI SPA	DEM	55.543	100	PDR SOTTOSISTEMI SOLLEVAMENTO	1.565.271.701	-
RIVA CALZONI SPA	ITL	31.700.000	1	PDR SOTTOSISTEMI SOLLEVAMENTO	31.700.000	-
RIVA CALZONI SPA	USD	6.500	17	PDR SOTTOSISTEMI SOLLEVAMENTO SENSORI	15.463.829	-

XIII LEGISLATURA - DISEGNI DI LEGGE E RELAZIONI - DOCUMENTI

MINISTERO DELLE FINANZE

OPERAZIONI SVOLTE NEL PERIODO 01/01/1989 - 31/12/1989

TAB. M

Denominazione operatore	Codice valuta	Ammontare in valuta	Quantità	Materiale oggetto del contratto	Stato di avanzamento annuale (in lire)	Utilizzo anni precedenti (in lire)
PRIZZINI SNC	ITL	56.810.000	3600	GUIDE SEMILAVORATE X MITRAGLIATRICE MINIMI CAL. 5,56	56.810.000	37.835.259.479
S.E.I. SPA	GBP	17.197.875	2750	CORPO BOMBA D'AEREO TIPO 2	6.982.189.970	-
S.E.I. SPA	ITL	64.000.000	4	ATTIVATORI ACUSTICI. DOCUMENTAZIONE TECNICA	64.000.000	-
S.E.I. SPA	USD	15.000.000	1	SISTEMA DI DIFESA SUBACQUEA "MANTA" PARTI DI RICAMBIO APPARATI ACCESSORI CORSI E DOCU	1.240.026.255	-
S.E.I. SPA	GBP	161.001	657	CORPO BOMBA	401.602.913	-
S.E.I. SPA	ITL	484.235.000	234	CARICHE E PARTI DI RICAMBIO	484.235.000	-
S.E.I. SPA	USD	94.900	1	MANUALI	172.649.103	-
S.E.I. SPA	GBP	7.900	100	EXPLODER B.A.	22.949.183	-
S.E.I. SPA	USD	348.000	4	DOCUMENTAZ. PER TEST. IN GUERRA - GESTIONE PROGETTO	633.107.352	-
SALVER SRL	EUR	2.428.634	270	ALETTE DIREZ. DIPLANAT. VELIVOLI	4.049.122.828	-
SECONDO MONA SPA	USD	100.000	0	PARTI RICAMBIO VELIVOLI	2.639.002	160.753.288
SECONDO MONA SPA	GBP	500.000	0	PARTICOLARI RICAMBIO HAWK 200	1.325.816	29.715.927
SECONDO MONA SPA	ITL	400.000.000	4	PARTI RICAMBIO VELIVOLO TORNADO	18.646.940	381.353.060
SECONDO MONA SPA	ITL	230.370.550	4	FUSIONI LAVORATE MOTORE RB199	8.600.000	220.397.340
SECONDO MONA SPA	ITL	350.000.000	95	FUSIONI LAVORATE PER MOTORE RB199	80.246.035	190.942.175
SECONDO MONA SPA	GBP	282.328	48	COMPONENTI PER VELIVOLO HAWK 200	435.983.872	216.375.493
SECONDO MONA SPA	USD	43.823	7	ATTREZZATURE	57.348.974	22.013.215
SECONDO MONA SPA	USD	43.823	40	CORREDDI DI RIPARAZIONE	22.013.215	57.348.974
SECONDO MONA SPA	ITL	1.428.960.555	480	FUSIONI LAVORATE MOTORE TORNADO	1.219.550.555	-
SECONDO MONA SPA	USD	3.785	21	PARTI RICAMBIO VELIVOLO MB339	6.985.852	-
SECONDO MONA SPA	ITL	400.275.000	87	FUSIONI LAVORATE MOTORE RB199	206.235.000	-
SECONDO MONA SPA	GBP	702	2	VALVOLE DI NON RITORNO	2.066.368	-
SECONDO MONA SPA	GBP	704	4	VALVOLE DI NON RITORNO	2.071.311	-
SECONDO MONA SPA	USD	1.272	109	P. R. VELIVOLO MB 339	2.313.980	-
SEPA SPA	ITL	6.639.000	1	P. R. VELIVOLO MB339	6.639.000	-
SIAI MARCHETTI SRL	ITL	1.827.000.000	1	SISTEMA ALLENATORE PERSIST. CONTROLLO TIMONERIA SOMMERGIABILI	1.784.000.000	-
SIAI MARCHETTI SRL	USD	4.000.000	0	PARTI RICAMBIO AEREI S211	201.948.110	3.508.249.704
SIAI MARCHETTI SRL	USD	2.000.000	0	PARTI RICAMBIO VELIVOLI S211	241.800.182	1.833.407.012
SIAI MARCHETTI SRL	USD	2.000.000	0	PARTI RICAMBIO AEREI S211	730.508.353	1.582.704.487
SICAMB SPA	USD	1.815.714	10	MOTORI AERONAUTICI JT150-4C	3.303.281.635	-
SICAMB SPA	USD	680.000	0	RICAMBI PER SEGGIOLINI EIETTABILI	8.737.609	297.472.857
SICAMB SPA	USD	600.000	689	RICAMBI SEGGIOLINO EIETTABILE MK. ITIOLA	352.620.486	213.732.985
SICAMB SPA	GBP	185.500	120	PARTI RICAMBIO SEGGIOLINO EIETTABILE X12J	51.752.174	494.026.463
SICAMB SPA	GBP	1.359.600	660	RICAMBI PER SEGGIOLINO EIETTABILE	1.552.600.523	2.447.618.676
SICAMB SPA	GBP	37.324	217	PARTI RICAMBIO SEGGIOLINO EIETTABILE	100.326.475	9.484.986
SICAMB SPA	GBP	586.690	0	PARTI RICAMBIO SEGGIOLINI EIETTABILI	1.885.686.251	-
SICAMB SPA	GBP	207.557	0	PARTI RICAMBIO SEGGIOLINI EIETTABILI	335.472.811	-
SIMMEL DIFESA SPA	USD	1.851.810	0	COLPO COMPLETO CAL. 155 MM. HOW FUMOGENI HC	3.369.131.713	-
SIMMEL DIFESA SPA	USD	20.750.000	0	COLPO COMPLETO CAL. 40750 PFEC CON SPOLETTA DI PROSSIMITA' FB 40	30.189.948.400	7.549.987.100
SIMMEL DIFESA SPA	USD	57.000	350	SPOLETTE CANNELLI A PERCUSSIONE COLPI SELEZIONATI SPOLETTE PROSSIMITA'	103.698.616	-
SIMMEL DIFESA SPA	ITL	2.500.000	100	COLPI COMPLETI CAL. 4070 SENZA SPOLETTA	2.500.000	-
SIMMEL DIFESA SPA	ITL	5.329.998.000	6000	COLPO COMPLETO 105 MM. HEP-T M393 A2 EQUIVALENTE AL 105/51 HEP-T IM 391	5.329.998.000	-
SIMMEL DIFESA SPA	ITL	150.000.000	1	MATERIALE DI MUNIZIONAMENTO DA 127/54	19.132.000	88.080.700
SIMMEL DIFESA SPA	ITL	9.520.000.000	3500	COLPO COMPLETO CAL. 105/51	2.380.000.000	4.760.000.000
SIMMEL DIFESA SPA	GBP	3.427.500	10000	GRAMATE CAL. 155 MM HE IM 170 TIPO M107	4.033.760.313	6.050.640.470
SIMMEL DIFESA SPA	ITL	10.083.000.000	9520	MATERIALE DI MUNIZIONAMENTO CAL. 57/54	5.560.000.000	4.522.000.000
SIMMEL DIFESA SPA	ITL	5.093.690.000	30	MATERIALE DI MUNIZIONAMENTO CAL. 57/54	29.000.000	-
SIMMEL DIFESA SPA	USD	1.991.218	1800	COLPI COMPLETI 155MM HOW FUMOGENI HC	2.375.244.134	-
SIMMEL DIFESA SPA	ITL	1.312.500.000	1500	COLPO COMPLETO CAL. 105MM HEP-T M393 A2 EQUIV. AL 105/51 HEP-T IM 391	1.312.500.000	-

XIII LEGISLATURA - DISEGNI DI LEGGE E RELAZIONI - DOCUMENTI

OPERAZIONI SVOLTE NEL PERIODO 01/01/1999 - 31/12/1999

TAB. M

MINISTERO DELLE FINANZE

Tipo di operazione: Esportazione (EX)

Denominazione operatore	Codice valuta	Annotare in valuta	Quantità	Materiale oggetto del contratto	Stato di avanzamento annuale (in lire)	Utilizzo anni precedenti (in lire)
SIMMEL DIFESA SPA	ITL	3.642.500.000	3900	COLPO COMPLETO CAL. 76/62 HE FNF	3.642.500.000	-
SIMMEL DIFESA SPA	ITL	8.414.667.500	0	0 MUNIZIONAMENTO 127/54	8.414.667.500	-
SIMMEL DIFESA SPA	GBP	17.614.660	27000	BOMBA DA MORTAIO CAL. 81 MM ILLUMINANTE L54A1	26.135.586.249	-
SIMMEL DIFESA SPA	ITL	3.000.000.000	4800	MUNIZIONAMENTO CAL.57 MM. HE S.R.	1.440.000.000	1.560.000.000
SIMMEL DIFESA SPA	ITL	7.500.000	25	MUNIZIONAMENTO CAL.57 MM HE S.R.	7.500.000	-
SIMMEL DIFESA SPA	USD	104.189	564	SPOLETTA DI PROSSIMITA FB 40 PER MUNIZIONE	189.566.532	-
SIMMEL DIFESA SPA	ITL	2.500.000	31	2 SEZIONATO DELLA CARICA DI LANCIO MODULARE	1.800.000	-
SIMMEL DIFESA SPA	ITL	60.000.000	31	CARICHE CLEARING PER 76/62 CILINDRO CALIBRATOIO	60.000.000	-
SIMMEL DIFESA SPA	SGD	4.413.200	7480	COLPO COMPLETO CAL.76/62	4.738.916.226	-
SIMMEL DIFESA SPA	ITL	56.600.000	0	0 COMPONENTI SPOLETTA VTPA FB76	56.600.000	-
SIMMEL DIFESA SPA	ITL	19.400.000	30	GRAMATA SPOLETTA CARICHE LANCIO	19.400.000	-
VITROCISSET SPA	ATS	15.000.000	0	0 PARTI RICAMBIO RADAR RAT-31S 3D	94.984.864	928.182.788
VITROCISSET SPA	ITL	5.070.000	6	6 PARTI RICAMBIO SISTEMA NIKE	5.070.000	-
WHITEHEAD ALENIA SISTEMI SUBACQ	ITL	2.184.047.400	3	3 PARTI DI RICAMBIO PER SILURO LEGGERO A244/S	234.000.000	1.482.000.000
WHITEHEAD ALENIA SISTEMI SUBACQ	ITL	692.074.061	3465	3465 RICAMBI E ACCESSORI PER SILURO A244/S	229.123.556	-
WHITEHEAD ALENIA SISTEMI SUBACQ	ITL	654.781.058	95	95 RICAMBI PER SILURO A244/S	654.781.058	-
WHITEHEAD ALENIA SISTEMI SUBACQ	ITL	660.474.459	28	28 RICAMBI E APPARATI DI CONTROLLO PER SILURO A244/S	455.567.853	-
WHITEHEAD ALENIA SISTEMI SUBACQ	ITL	849.188.200	4	4 1 SET DI C1 SET DI COMPONENTI DI SILURO MU90	122.000.000	727.188.200
WHITEHEAD ALENIA SISTEMI SUBACQ	ITL	2.194.623.866	4	4 2 SILURI LEGGERI A244/S; 2 TESTE DI ESERCIZIO	2.194.623.896	-
WHITEHEAD ALENIA SISTEMI SUBACQ	USD	23.953.110	0	0 MANUALI TECNICI	1.069.865.919	1.066.227.371
WHITEHEAD ALENIA SISTEMI SUBACQ	USD	23.953.110	0	0 RICAMBI, APPARATI, ACCESSORI PER MANUTENZIONE SILURO A244/S	1.066.227.371	1.069.865.919
WHITEHEAD ALENIA SISTEMI SUBACQ	USD	1.552.731	7597	7597 RICAMBI PER SILURO LEGGERO A244/S E LANCIASILURI B515	1.002.001.541	1.822.841.596
WHITEHEAD ALENIA SISTEMI SUBACQ	USD	50.000	1	1 SOFTWARE ORACOM	90.963.700	-
WHITEHEAD ALENIA SISTEMI SUBACQ	ITL	13.717.501.523	3	3 T.B.I.; 12 MONOGRAFIE E DOCUMENTI TECNICI; ASSISTENZA TECNICA E ADDESTRAMENTO PER LIT.2	8.443.725.125	-
TOTALE UTILIZZI RELATIVI ALL'ANNO 1999					1.715.047.566.549	Lire

XIII LEGISLATURA - DISEGNI DI LEGGE E RELAZIONI - DOCUMENTI

MINISTERO DELLE FINANZE

OPERAZIONI SVOLTE NEL PERIODO 01/01/1999 - 31/12/1999

TAB. M-APPENDICE

Denominazione operatore	Codice valuta	Ammontare in valuta	Quantità	Materiale oggetto del contratto	Stato di avanzamento annuale (in lire)	Utilizzo anni precedenti (in lire)
AEREA SPA	USD	327.708	1	UTENSILI E ATTREZZATURE	77.679.361	458.492.255
AEREA SPA	BEF	34.544.000	8	TRAVETTI HLRU PER ELICOTTERI A-109	265.279.186	-
AEREA SPA	ITL	84.000.000	139	TRIGGER (SISTEMI DI RITEGNO PER LANCIARAZZI) CAT. 4 B	83.400.000	-
AEREA SPA	USD	4.000	1	PANNELLO DI ALIMENTAZIONE ELETTRICA PER ELICOTTERO	7.277.096	-
AEREA SPA	ITL	20.000.000	1	HEAVY MACHINEGUN POD	20.000.000	20.000.000.000
AEREA SPA	ITL	22.500.000.000	451	DOTAZIONI	497.642.000	20.000.000.000
AERMACCHI SPA	ITL	22.500.000.000	1	VELIVOLO YAK-130	210.780.000	497.642.000
AERMACCHI SPA	ITL	9.734.118.000	19	PARTI DI RICAMBIO DEL RADAR ARGOS 73	20.000.000	289.909.000
ALENIA ELSAG SISTEMI NAVALI SPA	ITL	28.000.000	5	PARTI RICAMBIO CENTR. TIRO NAZI	3.000.000	-
ALENIA ELSAG SISTEMI NAVALI SPA	ITL	15.000.000	2	PARTI RICAMBIO CENTR. TIRO NAZI	90.000.000	-
ALENIA ELSAG SISTEMI NAVALI SPA	ITL	100.000.000	0	COMPONENTE DEL SISTEMA DI COMANDO E CONTROLLO IPN-10	51.777.000	-
ALENIA MARCONI SYSTEMS SPA	ITL	51.777.000	0	COMPONENTE DEL SISTEMA DI COMANDO E CONTROLLO IPN-10	90.000.000	-
ALENIA MARCONI SYSTEMS SPA	ITL	100.000.000	4	COMPONENTI DEL SISTEMA RADAR 12L	37.002.000	-
ALENIA MARCONI SYSTEMS SPA	ITL	37.002.000	4	COMPONENTI DEL SISTEMA RADAR 12L	159.000.000	-
ASE SPA	ITL	204.000.000	6	GENERATORI DI CORRENTE UNITA' DI MISURA	4.350.000	-
BERETTA FABBRICA D'ARMI S.P.A.	ITL	4.350.000	3	FUCILI AUTOMATICI MOD. AR-70M/223	6.927.921.540	14.709.013.661
BREDA MECCANICA BRESCIANA SPA	FRF	107.656.000	2	COMPLESSI BINATI NAVALI DA 40/70	188.500.000	-
CALZONI SPA	ITL	253.000.000	12	COMPONENTI SOTTOSISTEMI VALVOLE E CORPO VALVOLE	63.000.000	333.000.000
ELETRONICA SPA	ITL	1.500.000.000	3	COMP. DEI SISTEMI ARIES E FOX (SOTTOUNITA', SOTTOASSIEMI ALIMENT. E AMPLIFIC. TUBI ELETTRICI)	180.000.000	5.822.732.300
ELETRONICA SPA	ITL	3.000.000.000	1	PARTI DEI SISTEMI ALO-234-POD (SOTTOUNITA', SOTTOASSIEMI, ALIMET. AMPLIFIC. TUBI ELETTRICI)	985.243.610	1.058.785.000
ELETRONICA SPA	ITL	10.000.000.000	21	COMPONENTI DEI SISTEMI TON-2X BB E RON-3B	10.000.000	680.000.000
ELETRONICA SPA	ITL	10.000.000.000	1	PARTI DEI SISTEMI RVR SL/AL/ESM ELT E ECM	16.000.000	12.000.000
ELETRONICA SPA	ITL	15.000.000.000	8	MATERIALI DEI SISTEMI ECM MONTATI SU POD ELT/555, ELT/457, ELT/458, ELT/555-B	21.000.000	118.000.000
ELETRONICA SPA	ITL	8.000.000.000	3	COMPONENTI DEI SISTEMI ELT/888	1.671.193.340	-
ELETRONICA SPA	ITL	2.719.000.000	5	COMPONENTI DEI SISTEMI SAMET (COMPONENTI DA ELT/158 ED ELT/559)	717.843.880	-
ELETRONICA SPA	ITL	10.000.000.000	29	COMPONENTI DEGLI APPARATI TON2XBB E RON3B DEL SISTEMA INS3C	402.000.000	-
ELETRONICA SPA	ITL	3.000.000.000	22	COMPONENTI DEGLI APPARATI TON2XBB E RON3B DEL SISTEMA INS3C	13.000.000	-
ELETRONICA SPA	ITL	13.983.000.000	29	MATERIALI DEI SISTEMI ECM MONTATI SU POD VARI	143.894.000	81.596.600
ELETRONICA SPA	ITL	10.000.000.000	2	MATERIALI DEL SISTEMA SAMET COMPOSTO DAGLI APPARATI ELT/158, ELT/558 E DI MATERIALI DEL	63.450.000	6.456.561.183
ELMER SPA	BEF	40.000.000	0	ANTENNA E RICEVITORE	227.924.287	1.194.090.000
ELMER SPA	ITL	4.000.000.000	2	SISTEMI RICETRASMITTENTI HF/UHF ED ACCESSORI	429.200.000	262.760.000
FIAR SPA	GBP	25.280.000	5	P.TI RIC. UNITA' TRASMETT. DEL RADAR MRCA (LRU-2)	451.450.000	490.000.000
FIAR SPA	ITL	4.215.000.000	23	RADAR AVIONICO MULTIMODO GRIFO F	163.500.000	162.420.000
FIAR SPA	ITL	4.480.000.000	17	P.TI RADAR AVIONICO MULTIMODO GRIFO-F	274.300.000	843.000.000
FIAR SPA	ITL	3.504.000.000	5	P.TI DI RICAMBIO A LIVELLO T1 PER RADAR AVIONICO MULTI-MODO GRIFO-F	2.529.000.000	900.621.806
FIAR SPA	ITL	4.490.000.000	3	RADAR AVIONICO MULTIMODO GRIFO-F	1.878.875.638	2.479.497.444
FIAR SPA	ITL	3.372.000.000	3	RADAR AVIONICO MULTIMODO GRIFO F	100.000.000	87.479.750
FIAR SPA	ITL	3.520.000.000	45	RADAR AVIONICO GRIFO M-3	225.762.807	-
FIAR SPA	ITL	3.520.000.000	1	RADOME E STRUM. ALL. ANTENNA	1.272.218.368	-
FIAR SPA	USD	1.174.000	4	RADAR AVIONICO MULTIMODO GRIFO M3	182.590.000	-
FIAR SPA	USD	3.522.000	14	COMP.TI RADAR AVIONICO MULT. GRIFO M-3	667.575.213	12.702.167.441
FIAR SPA	ITL	8.430.000.000	8	UNITA' PER RADAR AVIONICO	2.477.238.540	22.104.013.924
FIAR SPA	USD	7.044.000	18	RADAR AVIONICO MULTIMODO GRIFO-M3 E PARTI	2.334.346.728	37.090.939.551
FIAT AVIO SPA	USD	15.861.750	19	TURBINE	8.181.961.643	56.632.688.633
FIAT AVIO SPA	USD	14.000.000	19	STATORE TURBINA	4.747.387.279	44.391.521.569
FIAT AVIO SPA	DEM	52.081.659	22	PARTI RICAMBI AEREO	635.515.648	-
FIAT AVIO SPA	GBP	108.000.000	20	PARTI RICAMBI AEREO	-	-
FIAT AVIO SPA	DEM	648.000.000	27	COMPONENTI MOTORE TORNADO	-	-
FIAT AVIO SPA	GBP	1.700.000	27	COMPONENTI MOTORE TORNADO	-	-

XIII LEGISLATURA - DISEGNI DI LEGGE E RELAZIONI - DOCUMENTI

OPERAZIONI SVOLTE NEL PERIODO 01/01/1999 - 31/12/1999

TAB. M-APPENDICE

MINISTERO DELLE FINANZE

Tipo di operazione: Rispertazione (RE)

Denominazione operatore	Codice valuta	Ammontare in valuta	Quantità	Materiale oggetto del contratto	Stato di avanzamento annuale (in lire)	Utilizzo anni precedenti (in lire)
FIAT AVIO SPA	DEM	1.850.000	27	COMPONENTI MOTORE TORNADO	402.538.514	1.637.346.600
FINMECCANICA SPA	USD	14.000.000	0	MATERIALE PER MISS ASPIDE	109.158.440	727.709.600
FINMECCANICA SPA	USD	9.000.000	0	MISSILI ASPIDE PARTI DI RISPETTO	2.002.111.037	387.254.000
FINMECCANICA SPA	EUR	30.000.000	0	MISSILI ASPIDE E PARTI DI RISPETTO	4.060.619.568	764.095.080
FINMECCANICA SPA	USD	5.000.000	0	MISSILE ASPIDE E PARTI	628.160.480	30.000.000
FINMECCANICA SPA	CHF	23.000.000	0	MISSILI ASPIDE 2(P) E PARTI	30.000.000	29.122.000
FINMECCANICA SPA	CHF	19.500.000	0	MISSILI ASPIDE 2(P) E PARTI	10.000.000	7.500.000
FINMECCANICA SPA	CHF	19.500.000	0	MISSILI ASPIDE 2(P) E PARTI	124.074.487	25.469.836
FINMECCANICA SPA	CHF	19.500.000	0	MISSILI ASPIDE 2(P) E PARTI	15.000.000	454.000.000
FINMECCANICA SPA	ITL	30.000.000	1	TV CAMERA CD 48012D	2.728.911.000	5.457.822.000
FINMECCANICA SPA	ITL	502.000.000	19	PARTI RICAMBIO CENTR. TIRO NA 18	2.728.911.000	5.457.822.000
FINMECCANICA SPA	USD	15.000.000	6000	PARTI RICAMBIO CENTR. TIRO NA 18	17.846.958	2.836.248.166
FINMECCANICA SPA	USD	15.000.000	6000	ATTREZZATURE	94.291.152	824.971.549
FINMECCANICA SPA	USD	15.000.000	2	ELICOTTIERI	246.895.284	1.586.487.437
FINMECCANICA SPA	USD	9.700	3	PARTI DI RICAMBIO PER COMPLESSO NAVALE BINATO DA 4070	176.218.171	483.200.000
FINMECCANICA SPA	USD	3.118.000	1	CANNONI NAVALI BINATI DA 4070 COMPATTO	610.008.911	2.990.734.378
FINMECCANICA SPA	USD	51.829	1	ATTR. RIP. PER COMPLESSO NAVALE BINATO DA 4070	241.015.000	697.976.000
GF-SISTEMI AVIONICI S.R.L.	ITL	19.873.000.000	4	COMPONENTI PER POD CLOP	2.263.502.036	9.414.477.947
LITTON ITALIA SPA	CHF	5.111.070	11	PARTI DI RICAMBIO DEL SOTTOSISTEMA DI RIF.TO ED ASSETTO LISA 2000A	204.732.262	764.001.000
LITTON ITALIA SPA	ITL	2.800.000.000	11	PARTI DI RICAMBIO DEL SOTTOSISTEMA DI RIF.TO ED ASSETTO LISA 2000A	284.220.300	920.909.539
LITTON ITALIA SPA	AUD	6.084.000	26	PARTI DEL SOTTOSISTEMA DI RIFERIMENTO ED ASSETTO SAHR	118.396.204	485.869.551
LITTON ITALIA SPA	AUD	56.590.010.000	32	PARTI DEL SOTTOSISTEMA DI RIFERIMENTO ED ASSETTO SAHR	5.000.000	129.700.000
LITTON ITALIA SPA	ITL	5.000.000.000	31	PARTI DI RICAMBIO DEL SOTTOSISTEMA DI RIFERIMENTO ED ASSETTO SAHR	185.176.448	85.667.459
LITTON ITALIA SPA	ITL	5.000.000.000	2	PARTI DEL SOTTOSISTEMA DI RIFERIMENTO ED ASSETTO SAHR	58.600.000	19.000.000
LITTON ITALIA SPA	GBP	3.387.598	2	PARTI DEL SOTTOSISTEMA DI RIFERIMENTO ED ASSETTO LISA 4000 EH 101	68.222.775	72.595.440
LITTON ITALIA SPA	ITL	2.000.000.000	2	PARTI DEL SOTTOSISTEMA DI RIFERIMENTO ED ASSETTO LISA 4000 EH 101	32.200.000	96.304.818
LITTON ITALIA SPA	AUD	2.071.200	2	PARTI DEL SOTTOSISTEMA DI RIFERIMENTO ED ASSETTO LISA 2000A	20.500.000	35.927.000
LITTON ITALIA SPA	ITL	500.000.000	2	PARTI DEL SOTTOSISTEMA DI RIFERIMENTO ED ASSETTO LISA 2000A	274.603.119	234.584.000
LITTON ITALIA SPA	CHF	2.191.200	8	PARTI DI RICAMBIO DEL SOTTOSISTEMA DI RIFERIMENTO ED ASSETTO LISA 2000A	182.184.263	1.611.694.449
LITTON ITALIA SPA	ITL	800.000.000	8	PARTI DI RICAMBIO DEL SOTTOSISTEMA DI RIFERIMENTO ED ASSETTO LISA 2000A	29.088.900	437.768.652
LITTON ITALIA SPA	USD	3.193.500	1	PEZZI DEI SOTTOSISTEMI DI RIFERIMENTO ED ASSETTO LISA 2000A	3.629.772	823.969.133
LITTON ITALIA SPA	CHF	2.171.520	2	PARTI DI RICAMBIO DEL SOTTOSISTEMA DI RIFERIMENTO ED ASSETTO LISA 2000	339.148.957	2.476.909.915
LITTON ITALIA SPA	CHF	1.500.000.000	2	PARTI DI RICAMBIO DEL SOTTOSISTEMA DI RIFERIMENTO ED ASSETTO LISA 2000	1.877.394.304	617.230.629
LITTON ITALIA SPA	ITL	1.500.000.000	2	PARTI DI RICAMBIO DEL SOTTOSISTEMA DI RIFERIMENTO ED ASSETTO LISA 2000	1.015.311.354	244.269.137
LITTON ITALIA SPA	ITL	4.651.429.000	1	SISTEMI NAVIGAZ. DOPPLER ANV 301	1.391.953.436	105.968.374
MARCONI SPA	ITL	6.905.350	5	COMPONENTI PER RADAR DI RICERCA ADATS/LLAD	604.962	
OERLIKON-CONTRAVES SPA	CHF	3.500.000	5	COMPONENTI PER RADAR DI RICERCA ADATS/LLAD		
OERLIKON-CONTRAVES SPA	ITL	2.000.000.000	8	COMP. PER APPARECCHIATURE SKYGUARD/M		
OERLIKON-CONTRAVES SPA	CHF	3.000.000	1	COMP. PER RADAR DI RICERCA ED INSEGUIMENTO IN BANDA X (SISTEMI NAVALI SEAGUARD)		
OERLIKON-CONTRAVES SPA	CHF	1.000.000	7	COMP. PER RADAR DI RICERCA ED INSEGUIMENTO IN BANDA X PER SISTEMI NAVALI SEAGUARD		
OERLIKON-CONTRAVES SPA	CHF	10.000.000	23	COMP. PER RADAR DI SCOPERTA ERICSSON		
OERLIKON-CONTRAVES SPA	CHF	2.000.000	9	COMP. PER APPARECCHIATURE SKYGUARD		
OERLIKON-CONTRAVES SPA	CHF	1.000.000	3	COMP. PER LANCIA MISSILI ASPIDE		
OERLIKON-CONTRAVES SPA	CHF	27.800.000	6	APPARECCHIATURE SKYGUARD/M		
OERLIKON-CONTRAVES SPA	CHF	4.000.000	1	AFFUSTI BINATI CAMPALI C/A DA 35MM		

XIII LEGISLATURA - DISEGNI DI LEGGE E RELAZIONI - DOCUMENTI

OPERAZIONI SVOLTE NEL PERIODO 01/01/1999 - 31/12/1999

MINISTERO DELLE FINANZE

TAB. M-APPENDICE

Tipo di operazione: Rispertazione (RE)

Denominazione operatore	Codice valuta	Ammontare in valuta	Quantità	Materiale oggetto del contratto	Stato di avanzamento annuale (in lire)	Utilizzo anni precedenti (in lire)
IERLIKON-CONTRAVES SPA	CHF	10.000.000	3	3 COMPONENTI PER APPARECCHIATURE SKY GUARD NON MISSILISTICHE	208.711.890	16.333.974
IERLIKON-CONTRAVES SPA	CHF	15.000.000	3	3 APPARECCHIATURE SKY GUARD/M	58.793.920	256.987.858
IERLIKON-CONTRAVES SPA	CHF	10.000.000	1	1 LANCIA MISSILI SPARROW	48.396.960	254.084.040
IERLIKON-CONTRAVES SPA	CHF	5.000.000	3	3 STRUMENTI DI CONTROLLO E COLLAUDO	459.771.120	2.377.025.160
IERLIKON-CONTRAVES SPA	CHF	3.000.000	1	1 COMPONENTI PER RADAR DI RICERCA A CORTO RAGGIO ADATS/LLAD	340.777.514	345.393.375
IERLIKON-CONTRAVES SPA	CHF	10.000.000	2	2 PARTI E COMPONENTI PER RADAR DI RICERCA ADATS/LLAD	1.073.430.054	
IERLIKON-CONTRAVES SPA	FRF	20.000.000	1	1 SUBASSIEMI E PARTI DI RADAR DI RICERCA A CORTO RAGGIO SHORAR ED ALTRI	59.587.728	
IERLIKON-CONTRAVES SPA	CHF	3.000.000	2	2 PARTI RADAR DELLE CENTRALI DI TIRO SKY GUARD PER AFFUSTI BINATI C/A	102.877.842	
IERLIKON-CONTRAVES SPA	CHF	2.000.000	5	5 PARTI RADAR DI CENTRALI DI TIRO SKY GUARD PER AFFUSTI BINATI	267.235.914	
GUIDELFT ELECTRONICS INSTRUMENT	ITL	100.000.000	1	1 ARMAMENTO	100.000.000	
S.E.T. SPA	GBP	2.189.188	2000	2000 ACCESSORI	636.067.511	
SECONDO MONA SPA	GBP	18.000	1	1 ASSIEME SCAT. INGRANAGGI	10.591.931	42.367.723
SECONDO MONA SPA	GBP	33.000	3	3 GANCI ELETTRICI	19.418.540	
SECONDO MONA SPA	GBP	180.000	2	2 ASSIEME SCATOLA INGRANAGGI	21.183.862	
SECONDO MONA SPA	GBP	175.190	1	1 VALVOLA RIFORMIMENTO COMBUSTIBILE	5.149.855	
SECONDO MONA SPA	GBP	175.000	5	5 ELETTROPOMPE IMMERSI COMBUSTIBILE	25.744.276	
SECONDO MONA SPA	GBP	180.000	3	3 ASSIEME SCATOLA INGRANAGGI	31.775.782	
SICAMB SPA	GBP	5.400	1	1 SEGGIOLINI ELETTABILI MK. X12J E RELATIVI PARACADUTE	5.285.965	10.591.931
VITROCISSET SPA	ITL	12.200.000.000	0	0 PARTI DI RICAMBIO PER RADAR RAT-31S E MRCS-403	209.101.240	844.826.290
VITROCISSET SPA	ATS	30.000.000	0	0 PARTI DI RICAMBIO PER RADAR RAT-31S E MRCS-403	171.379.730	959.812.026
WHITEHEAD ALENIA SISTEMI SUBACO	SGD	174.820	2	2 PARTI DI RICAMBIO PER SILURO A244/S MOD.1-TRATTASI DI TESTE ACUSTICHE	187.722.590	
WHITEHEAD ALENIA SISTEMI SUBACO	ITL	10.000.000	1	1 MOTORE CONTROROTANTE PER SILURO A244/S	10.000.000	
TOTALE UTILIZZI RELATIVI ALL'ANNO 1999					92.202.126.774	
						Lire

XIII LEGISLATURA - DISEGNI DI LEGGE E RELAZIONI - DOCUMENTI

MINISTERO DELLE FINANZE
 Tipo di operazione: Temporanea Esportazione (TE)

TAB. N

Denominazione operatore	Codice valuta	Ammontare in valuta	Quantità	Materiale oggetto del contratto	Stato di avanzamento annuale (in lire)	Utilizzo anni precedenti (in lire)
AEREA SPA	ITL	1.918.200.000	7	ALDERU CLDERU ANDERU CHIDERU HLRU HRLS PLONCINI	430.000.000	610.400.000
AEREA SPA	ITL	1.918.200.000	11	BRD MPRL HL ALMA SAL SIDEWINDER	610.000.000	490.400.000
AEREA SPA	ITL	1.918.200.000	2	MK106 MK76	400.000	1.040.000.000
AEREA SPA	ITL	866.000.000	2	LANCIAMISSILI LANCIAZZI	200.000.000	-
AERMACCHI SPA	DEM	2.057.000	2	CALCOLATORE UNITA DRAG. UNITAVIS.	223.739.774	1.246.408.741
AERMACCHI SPA	USD	37.500	1	PANNELLI DI CONTROLLO	13.644.555	54.578.220
AERMACCHI SPA	FRF	800.000	5	SERVOCOMANDO	73.785.500	126.928.260
AERMACCHI SPA	FRF	800.000	2	VALVOLA DI CONTROLLO	44.277.300	156.446.460
AERMACCHI SPA	FRF	700.000	2	REGOLATORI OSSIGENO	8.265.096	53.723.124
AERMACCHI SPA	FRF	400.000	12	MOTORE IDRAULICO	194.185.398	407.495.116
AERMACCHI SPA	GBP	400.000	13	POMPA IDRAULICA	172.119.876	429.561.638
AERMACCHI SPA	FRF	700.000	2	MARTINETTO SERVOCOMANDO	41.325.480	-
AERMACCHI SPA	USD	22.500	4	LEVE COMANDO CARRELLO	10.915.644	-
AERMACCHI SPA	USD	30.000	1	REGISTRATORE VITA MOTORE	10.915.644	-
AERMACCHI SPA	GBP	328.000	1	PARTI RICAMBIO VELIVOLO MB339A	11.033.261	-
AERMACCHI SPA	GBP	140.000	4	VIDEO INTERFACCIA MOD. VIDEO	47.075.248	-
AERMACCHI SPA	GBP	580.000	10	UNITA CALCOLO SENSORE	547.249.758	-
AERMACCHI SPA	USD	450.000	1	PIATTAFORMA INERZIALE	163.734.660	-
AERMACCHI SPA	DEM	4.000	2	AMMORTIZZATORI CANNONE	3.959.996	-
AERMACCHI SPA	DEM	4.000	2	EQUIPAGGIAMENTI OSSIGENO	71.495.533	-
AERMACCHI SPA	GBP	54.000	18	CILINDRI MARTINETTO CARRELLO	15.918.648	-
AERMACCHI SPA	USD	50.000	7	INDICATORI E TRASMETTITORI	2.878.000.000	-
AERMACCHI SPA	ITL	13.659.500.000	373	VELIVOLO MB339 RICAMBIMATERIALI	12.734.916	-
AERMACCHI SPA	USD	35.000	1	AMMORTIZZATORI	197.924.400	-
AERMACCHI SPA	SEK	2.700.000	1	CALCOLATORE	21.831.288	-
AERMACCHI SPA	USD	60.000	1	UNITA ELETTRONICHE	4.539.089	-
AERMACCHI SPA	USD	24.850	1	REGOLATORI OSSIGENO	6.731.314	-
AERMACCHI SPA	USD	18.500	1	PANNELLI DI CONTROLLO ADF	10.006.007	-
AERMACCHI SPA	USD	55.000	2	FARO ATTERRAGGIO E ANTICOLLISIONE	859.999	-
AERMACCHI SPA	DEM	1.000	4	EQUIPAGGIAMENTO OSSIGENO	982.408	-
ALENIA MARCONI SYSTEMS SPA	USD	327.234	0	GIROSCOPIO/CUSTOMER	1.000.000.000	-
ALENIA MARCONI SYSTEMS SPA	ITL	1.021.000.000	22	SHELTER	27.070.797	-
ALENIA SYSTEMS SPA	USD	84.515	0	COMP. MISSILE ASPIDE	3.600.000	-
BERETTA FABBRICA D'ARMI S.P.A.	ITL	6.000.000	2	FUCILE AUTOMATICO CAL. 5,56 E PISTOLE MITRAGLIATRICE CAL. 9	2.274.093	-
BERETTA FABBRICA D'ARMI S.P.A.	USD	3.950	2	FUCILE PISTOLA	5.821.677	-
BERETTA FABBRICA D'ARMI S.P.A.	USD	4.000	5	PISTOLE FUCILI	713.012	-
BERETTA FABBRICA D'ARMI S.P.A.	ITL	1.500.000	1	PISTOLA MITRAGLIATRICE CAL. 9 PARABELLUM MODELLO PM 12-S * SERBATOIO CARICATORI CINGH	4.195.973.554	-
COS.MO.S. SPA	USD	3.555.200	49	CHARIOT CE 2F X 100 ED ALTRO MATERIALE D'ARMAMENTO	24.560.199	-
COS.MO.S. SPA	USD	24.000	5	BOMBE GRANATE SILURI/AUTORESPIRATORI, ECC	227.409.250	-
ELMER SPA	USD	125.000	5	SIST. RICETR. RT-651/N	45.481.850	4.548.185
ELMER SPA	USD	47.500	5	BASE MONTAGG. MF-1138	4.546.185	45.481.850
ELMER SPA	USD	47.500	5	PANN. CONTR. CP-9000	50.000.000	-
ELMER SPA	ITL	250.000.000	2	PAPP. RICETRASMITTENTI	5.000.000	-
ELMER SPA	ITL	10.000.000	3	PARTI DI RICAMBIO	72.770.960	-
ELMER SPA	USD	200.000	1	SIST. RIC. SLITTA ADAT. RICEVITRASM	100.000.000	-
ELMER SPA	ITL	250.000.000	2	RICETRASMETTITORE VUHF-RIC HF	290.174	-
ELMER SPA	ITL	160	5	SISTEMA RICETRASMETTENTE SRT 619/	93.470.000	2.138.750.000
FIAR SPA	ITL	2.780.000.000	0	RADAR AVIONICO MULTIMODO GRIFO-7	1.143.000.000	2.240.595.000
FIAR SPA	ITL	9.120.000.000	42	PROTOTIPO DEL RADAR AVIONICO MULTIMODO GRIFO-7 P/N 689890-3	-	-

XIII LEGISLATURA - DISEGNI DI LEGGE E RELAZIONI - DOCUMENTI

OPERAZIONI SVOLTE NEL PERIODO 01/01/1999 - 31/12/1999

MINISTERO DELLE FINANZE

Tipo di operazione: Temporanea Esportazione (TE)

TAB. N

Denominazione operatore	Codice valuta	Ammoniare in valuta	Quantità	Materiale oggetto del contratto	Stato di avanzamento annuale (in lire)	Utilizzo anni precedenti (in lire)
FIAT SPA	USD	2.493.768	28	P TI DI RIC	530.452.997	2.489.254.397
FIAT SPA	FRF	3.080.000	6	TUBO AD ONDA PROGRESSIVA	247.952.880	82.650.960
FIAT SPA	GBP	89.000	9	DISTRIBUTOR	117.835.230	117.835.230
FIAT SPA	USD	72.000	5	SP 3T SWITCH	43.682.576	17.465.030
FIAT SPA	USD	24.050	2	UHF OSCILLATOR	8.750.708	-
FIAT SPA	ITL	5.675.000.000	1	BANCO DI COLLAUDO	700.000.000	1.216.000.000
FIAT SPA	ITL	5.675.000.000	2	PARTI DI RICAMBIO	245.000.000	1.873.000.000
FIAT SPA	ITL	5.675.000.000	6	PROTOTIPO RADAR	913.000.000	1.005.000.000
FIAT SPA	ITL	5.675.000.000	1	RADOME	60.000.000	1.858.000.000
FIAT SPA	ITL	100.000.000	1	RADOME	100.000.000	-
FIAT AVIO SPA	USD	1.825.000	43	GREZZI PER LA REALIZZAZIONE DELLE SCATOLE INGRANAGGI PER ELICOTTERO CH53	263.538.722	1.393.442.884
FIAT AVIO SPA	USD	300.000	11	KIT SCATOLE INGRANAGGIO MOTORE F22	240.144.188	-
FIAT AVIO SPA	USD	714.207	23	GREZZI PER LA REALIZZAZIONE DELLE SCAROLE INGRANAGGI DELL'ELICOTTERO CH53	47.018.518	-
FINMECCANICA SPA	ITL	118.204.138.000	0	PARTI VELIVOLO EFA	15.438.813.000	102.228.284.200
FINMECCANICA SPA	ITL	35.000.000.000	0	PARTI VELIVOLO G/222	34.000.000.000	-
FINMECCANICA SPA	ITL	35.000.000.000	1	VELIVOLO ATR42	35.000.000.000	-
FINMECCANICA SPA	ITL	30.000.000	1	RADOME DEL RADAR AVIONICO MULTIMODO GRIFO	30.000.000	-
FINMECCANICA SPA	ITL	5.500.000.000	0	SISTEMI TURMS	1.198.550.000	-
FINMECCANICA SPA	ITL	1.694.928.283	0	SIST OPTRONICO MODULARE TURMS	15.474.607	53.296.453
FINMECCANICA SPA	DEM	734.250	18	PARTI DI TURMS	229.872.838	-
FINMECCANICA SPA	ITL	650.000.000	1	ACCESSORI PER "WATER JET"	6.769.622	589.450.000
FINMECCANICA SPA	ITL	650.000.000	1	ATTREZZATURE A DIS 98/1709	2.800.000	593.419.622
FINMECCANICA SPA	ITL	650.000.000	2	ATTREZZATURE A DIS 98/1714	8.500.000	587.719.622
FINMECCANICA SPA	ITL	650.000.000	1	CENTRO TAGLIO "WATER JET"	576.000.000	20.219.622
FINMECCANICA SPA	ITL	650.000.000	1	LOTTO DI ABRASIVO	1.150.000	595.069.622
FINMECCANICA SPA	ITL	650.000.000	1	SOSTEGNO PER SFRIIDO	1.000.000	595.219.622
FINMECCANICA SPA	ITL	80.000.000	1	SERIE ACCESSORI	78.000.000	2.000.000
FINMECCANICA SPA	ITL	80.000.000	4	SERIE ATTREZZATURE	2.000.000	76.000.000
FINMECCANICA SPA	ITL	533.567.050	1	APP. PER REVIAPPAPP. X CONTROLLO/REV/RIPARAZIONE	36.281.000	108.696.500
FINMECCANICA SPA	ITL	533.567.050	5	COME SOPRA	108.696.500	36.281.000
FINMECCANICA SPA	ITL	1.999.800.000	0	PDR	15.000.000	594.000.000
FINMECCANICA SPA	ITL	1.999.800.000	1	TURMS	594.000.000	15.000.000
FINMECCANICA SPA	ITL	110.000.000	3	SIMULACRO CUPOLINE	30.000.000	-
FINMECCANICA SPA	GBP	60.450	1	SISTEMI MISURA (PARTI DI TURMS)	17.785.817	-
FINMECCANICA SPA	FRF	500.000.000	21	COMPONENTI PER POD C.I.D.P.	9.205.250.870	5.813.609.490
FINMECCANICA SPA	ITL	1.470.000.000	3	COMPONENTI PIATTAFORMA	370.000.000	174.000.000
IVECO FIAT SPA	ITL	1.980.000.000	1	COMPONENTI/CAMBII PER CARRO ARMATO TRASPORTO TRUPPE VCC COMPOSTI DA CAMBIO - DIS	150.000.000	740.000.000
IVECO FIAT SPA	ITL	250.000.000	1	AUTOCARRO MODELLO M 110.21 "M1" CON VARIE CARROZZATURE E DOTAZIONI VERSIONE CASSONA	70.000.000	-
IVECO FIAT SPA	ITL	70.000.000	1	AUTOCARRO M 40	200.000.000	-
IVECO FIAT SPA	ITL	200.000.000	1	AUTOCARRO MOD. 150E 30W VERSIONE CASSONATO	200.000.000	-
IVECO FIAT SPA	ITL	300.000.000	1	AUTOCARRO MOD. M250E 37M VERSIONE CASSONATO	300.000.000	-
LITTON ITALIA SPA	USD	1.682.000	4	P/N 687500-01 GYROSCOPE P/N COMMERC. 490901-4678-000	244.801.509	367.202.264
LITTON ITALIA SPA	DEM	111.833	2	PARTI DEL SOTTOSISTEMA DI NAVIGAZIONE TERRESTRE LL-NG1 P/N 747595	11.071.159	-
LITTON ITALIA SPA	ITL	2.554.500.000	5	SOTTOSISTEMI DI RIFERIMENTO ED ASSETTO LISA 230, LISA 230-G E LISA 200	260.000.000	-
M.E.S. SPA	USD	19.000	3	APPARECCHIATURE PER LA VISIONE NOTTURNA	34.566.206	-
MARCOMI COMMUNICATIONS SPA	ITL	120.000.000	3	CIFRANTE	90.000.000	6.000.000
MARCOMI COMMUNICATIONS SPA	ITL	6.000.000	2	CAVI	6.000.000	-
MARCOMI COMMUNICATIONS SPA	ITL	6.000.000	2	CAVI	6.000.000	-
MARCOMI COMMUNICATIONS SPA	ITL	4.000.000	2	CAVI	2.000.000	-

XIII LEGISLATURA - DISEGNI DI LEGGE E RELAZIONI - DOCUMENTI

OPERAZIONI SVOLTE NEL PERIODO 01/01/1999 - 31/12/1999

MINISTERO DELLE FINANZE

TAB. N

Tipo di operazione: Temporanea Esportazione (TE)

Denominazione operatore	Codice valuta	Ammontare in valuta	Quantità	Materiale oggetto del contratto	Stato di avanzamento annuale (in lire)	Utilizzo anni precedenti (in lire)
MARCOMI COMMUNICATIONS SPA	ITL	75.000.000	8	CIFRANTI CM119, SET CAVI INTERCONN.	68.500.000	-
MARCOMI COMMUNICATIONS SPA	USD	132.000	2	SISTEMI ANTERRAGGIO MULTI MODO	160.096.112	-
MARCOMI COMMUNICATIONS SPA	ITL	300.000.000	3	SIST. ALLARME LASER PALM-02	300.000.000	-
MARCOMI COMMUNICATIONS SPA	ITL	998.000.000	26	CENTRALI DI COMMUTAZIONE	935.000.000	-
MARCOMI COMMUNICATIONS SPA	ITL	2.293.300.000	9	CENTRALI DI COMMUTAZIONE CD115E	102.700.000	-
MARCOMI COMMUNICATIONS SPA	ITL	203.500.000	11	CENTRALI DI COMMUTAZIONE CD115E	153.500.000	-
MARCOMI SPA	ITL	326.000.000	8	APP. RADIO E ACC. PROVE TECN.	68.000.000	-
MARCOMI SPA	ITL	564.000.000	12	APPARATI TELEFONICI E ACCESSORI	247.400.000	-
MARCOMI SPA	ITL	755.000.000	8	CENTRALI TELEFONICHE	206.000.000	-
METEOR C.A.E. SPA	FRF	10.000.000	6	DINAMOTORE	17.710.920	1.122.281.964
METEOR C.A.E. SPA	FRF	10.000.000	2	POMPA CARBURANTE	8.855.460	1.131.137.424
METEOR C.A.E. SPA	FRF	10.000.000	1	REGOLATORE DI TENSIONE SCATOLA CONTROLLO MOTORE,SENSORE DI TEMPERATURA	8.855.460	1.131.137.424
METEOR C.A.E. SPA	FRF	10.000.000	1	TURBOREATTORE	59.036.400	1.080.856.484
METEOR C.A.E. SPA	ITL	60.500.000.000	6	AEREO TELEGUIDATO MIRACH 100/4	2.100.000.000	3.789.600.000
METEOR C.A.E. SPA	ITL	60.500.000.000	21	PARTI DI RICAMBIO MECCANICHE	136.800.000	5.752.900.000
METEOR C.A.E. SPA	ITL	60.500.000.000	2	STAZIONE DI LANCIO E SUE PARTI DI RICAMBIO	200.000.000	5.689.600.000
MICROTECNICA SPA	ITL	300.000.000	11	SIMULACRI	31.000.000	-
OERLIKON-CONTRAVES SPA	CHF	2.000.000	2	STRUMENTI DI COLLAUDO E CONTROLLO PER SISTEMI NAVALI SEAGUARD	302.481.000	-
OERLIKON-CONTRAVES SPA	CHF	1.777.143	8	STRUMENTI DI COLLAUDO PER SKYGUARD E LANCIAMISSILE	74.182.540	71.128.012
OERLIKON-CONTRAVES SPA	ITL	1.800.000.000	1	SUBBASSIEME PRINCIPALE "RADAR HOUSING" DEL RADAR DI RICERCA A CORTO RAGGIO TIPO SHOR	1.300.000.000	-
OERLIKON-CONTRAVES SPA	ITL	180.000.000	1	PROTOTIPO DI ANTENNA 3D PER CENTRALI DI TIPO SKYGUARD PER AFFUSTI BINATI	180.000.000	-
OFFICINE GALILEO SPA	ITL	5.500.000.000	0	SISTEMI DI DERIVAZIONE TURMS	152.050.000	1.743.900.000
SICAMB SPA	ITL	92.000.000	1	SEGGIOLINO EJETTABILE	92.000.000	-
SIMMEL DIFESA SPA	ITL	210.000.000	630	GRANATA CAL. 155 MM. FUMOGENA TIPO IM105A1 SCARICA	203.537.250	-
SIMMEL DIFESA SPA	ITL	42.500.000	163	STRUMENTI VERIFICATORI PER COMPONENTI SPOLETTA VTFA FB 76, BASE VERTICALE CON COMPA	42.500.000	-
WHITEHEAD ALENIA SISTEMI SUBACQ	ITL	900.000.000	2	SILURO INERTE A244S, TESTA ESERCIZIO A244S, ACCESSORI LANCIA DA ELICOTTERO, APPARATI DI CO	200.000.000	-
WHITEHEAD ALENIA SISTEMI SUBACQ	ITL	600.000.000	5	SIMULACRI VARI	450.000.000	-
WHITEHEAD ALENIA SISTEMI SUBACQ	ITL	100.000.000	2	COMPONENTI SILURO MU90	90.000.000	-
WHITEHEAD ALENIA SISTEMI SUBACQ	ITL	460.000.000	5	SIMULACRI ARMI	460.000.000	-
WHITEHEAD ALENIA SISTEMI SUBACQ	ITL	140.000.000	1	SIMULACRI ECC.	100.000.000	-
WHITEHEAD ALENIA SISTEMI SUBACQ	ITL	600.000.000	7	SIMULACRI	600.000.000	-
WHITEHEAD ALENIA SISTEMI SUBACQ	ITL	650.000.000	5	SIMULACRI LANCIATORE E CORTINA	460.000.000	-
				TOTALE UTILIZZI RELATIVI ALL'ANNO 1999	124.469.732.348	Lire

XIII LEGISLATURA - DISEGNI DI LEGGE E RELAZIONI - DOCUMENTI

MINISTERO DELLE FINANZE

OPERAZIONI SVOLTE NEL PERIODO 01/01/1999 - 31/12/1999

TAB. O

Denominazione operatore	Codice valuta	Annuale in valuta	Quantità	Materiale oggetto del contratto	Stato di avanzamento annuale (in lire)	Utilizzo anni precedenti (in lire)
AERMACCHI SPA	FRF	850.000	8	8 PARTI DI CANNONCINI DEFA	250.904.700	-
AERMACCHI SPA	DEM	2.368.350	9	9 UNITA' VISUALIZZAZIONE	2.344.864.132	-
AERMACCHI SPA	USD	1.302	248	CARTUCCE ESPLOSIVE	2.368.695	-
AERMACCHI SPA	USD	13.377	20	20 LINEE ESPLOSIVE	24.336.428	-
AERMACCHI SPA	GBP	9.274	2	2 CARTUCCE ESPLOSIVE	27.286.766	-
AERMACCHI SPA	FRF	600.000	253	ST.VINCOLO BERSAGLIO AEROTRAINATO	76.739.799	-
ALENIA MARCONI SYSTEMS SPA	DEM	48.259	1	1 P.D.R. DEL SONAR SYSTEM AN4080 A 010	47.776.253	-
ALENIA SYSTEMS SPA	FRF	266.750	1	1 LASER RANGEFINDER TMS 309-03	118.232.810	-
COS.MO.S. SPA	USD	65.000	10	10 APP. RICETR. T702/C	165.244.657	-
ELMER SPA	USD	100.000	36	CARICATORI/CINGHIE FUC. SET PUL.	4.253.463	-
EUROPA METALLI-SEZIONE DIFESA SP	USD	2.870	2	2 FUCILI TIPO M16A2 X CAL.5.56MM	982.408	-
EUROPA METALLI-SEZIONE DIFESA SP	USD	2.870	2	2 MANUALI TECNICI	14.554	-
EUROPA METALLI-SEZIONE DIFESA SP	ITL	133.025.000	5321	DISCHI PER BOSSOLI CAL. 7,62 MM.	133.025.000	-
FIAR SPA	USD	820.000	17	17 PIATTI DI ANTENNA RADAR	647.661.544	713.155.408
FIAR SPA	USD	370.000	17	17 PIATTI DI ANTENNA RADAR + ROTATORI	462.095.598	179.198.489
FIAR SPA	USD	1.250.000	3	3 PIATTI D'ANTENNA PER RADAR FIAR SPEC. 689851	68.222.775	-
FINMECCANICA SPA	DEM	2.461.804	86	86 PARTI DI TURBIS SISTEMA OPTRONICO	1.389.623.976	-
FINMECCANICA SPA	USD	96.400	2	2 ATTREZZATURE PER TEST (TURMS)	34.930.081	-
FINMECCANICA SPA	DEM	10.872.000	2	2 PARTI SISTEMA OPTRONICO TURMS	47.519.932	-
FINMECCANICA SPA	DEM	8.387	12	12 RICAMBI SONAR SYSTEM AN 4080 A 010	8.303.557	-
FINMECCANICA SPA	DEM	200.000	0	0 PARTI GIROBUSSOLE	197.999.800	-
FINMECCANICA SPA	DEM	192.700	1	1 ARMA DA 30 MM MAUSER	190.772.807	-
FINMECCANICA SPA	SEK	600.000	400	MUNIZIONI	131.949.600	-
FINMECCANICA SPA	DEM	20.694	0	0 ALTRE	20.487.039	-
FIOCCHI MUNIZIONI SPA	DEM	510.000	0	0 SERVIVALVOLE	912.365.911	-
MOOG ITALIANA SRL	USD	7.093	10	10 BOMBE E PARTI	12.904.110	-
S.E.I. SPA	USD	3.589.578	11	11 CORPI OMBRA AEREO BLU 109/B COMPLETI-VUOTI	497.668.890	5.935.978.147
S.E.I. SPA	USD	5.000	1	1 BOMBA AEREO	5.672.245	-
WHITEHEAD ALENIA SISTEMI SUBACQ	AUD	330.000	3	3 MOTORIDUTTORI	326.699.670	-
WHITEHEAD ALENIA SISTEMI SUBACQ	ITL	460.000.000	5	5 SIMULACRI ARMI	460.000.000	-
TOTALE UTILIZZI RELATIVI ALL'ANNO 1999					8.691.569.558	Lire

XIII LEGISLATURA - DISEGNI DI LEGGE E RELAZIONI - DOCUMENTI

OPERAZIONI SVOLTE NEL PERIODO 01/01/1999 - 31/12/1999

TAB. O-APPENDICE

MINISTERO DELLE FINANZE

Tipo di operazione: Reimportazione (RI)

Denominazione operatore	Codice valuta	Ammoniare in valuta	Quantità	Materiale oggetto del contratto	Stato di avanzamento annuale (in lire)	Utilizzo anni precedenti (in lire)
AEREA SPA	ITL	1.918.200.000	7	ALDERU CIDERU ANDERU CHERU HL RU HL RS P/L ONCINI	430.000.000	610.400.000
AEREA SPA	ITL	1.918.200.000	11	BRD MFRL HL AL HL ALMA SAL SIDEWINDER	610.000.000	430.400.000
AEREA SPA	ITL	1.918.200.000	4	MK106 MK76	400.000	1.040.000.000
AEREA SPA	ITL	886.000.000	2	LANCIAMISSILI LANCIAZZI	200.000.000	-
EUROPA METALLI-SEZIONE DIFESA SP	BEF	840.000	2000	PROPELL EM88 X CART CAL.5,56 C.G.	40.318.320	-
FIAR SPA	ITL	2.760.000.000	0	RADAR AVIONICO MULTIMODO GRIFO-7	200.000.000	96.170.000
FIAR SPA	ITL	200.000.000	1	SIMULATORE DEL RADAR GRIFO-L	200.000.000	-
FIAR SPA	USD	25.000	1	PIATTO DI ANTENNA RADAR	45.481.850	-
FIAR SPA	ITL	9.120.000.000	35	PROTOTIPO DEL RADAR AVIONICO MULTIMODO GRIFO-7 P/N 689880-3	96.000.000	1.923.435.000
FIAR SPA	ITL	240.000.000	4	P.TI RIC. DEL RADAR MULTIMODO GRIFO-F	24.000.000	-
FIAR SPA	ITL	575.040.000	2	P.TI RIC. PER RADAR GRIFO-F	44.120.000	-
FIAR SPA	USD	2.493.768	44	P.TI DI RIC.	602.357.989	1.647.992.991
FIAR SPA	USD	135.920	2	PIATTO DI ANTENNA RADAR	123.395.297	-
FIAR SPA	FRF	3.080.000	3	TUBO A ONDA PROGRESSIVA	91.649.623	-
FIAR SPA	GBP	89.000	7	DISTRIBUTOR	61.127.606	-
FIAR SPA	USD	72.000	7	SP 3T SWITCH	4.375.354	-
FIAR SPA	USD	24.050	1	UHF OSCILLATOR P/N 675412 (CAT 5)	5.676.135	-
FIAR AVIO SPA	USD	20.000	4	KIT INGRANAGGIO SCATOLE MOTORE F119 PER VEL. F22	300.000.000	-
FINMECCANICA SPA	ITL	6.386.000.000	1	SIST. OPTRONICO	100.000	-
FINMECCANICA SPA	ITL	10.000.000.000	0	ATTREZZATURE VARIE PER INSTALLAZIONE, PROVE E COLLAUDO DI APPARATI PER RADAR RAT 31 S	1.402.114.500	-
FINMECCANICA SPA	FRF	4.750.000	1	COMPLESSO SINGOLO NAVALE DA 30 MM RC BM CON SISTEMA VISUALIZZAZIONE PUNTAVENTO	200.000.000	-
IVECO FIAT SPA	ITL	200.000.000	1	AUTOCARRO MOD. 150E 30W VERSIONE CASSONATO	300.000.000	-
IVECO FIAT SPA	ITL	300.000.000	1	AUTOCARRO MOD. M250E 37W VERSIONE CASSONATO	208.851.454	-
LITTON ITALIA SPA	USD	113.700	3	LN-83 STANDARD NAVIGATOR	244.801.509	-
LITTON ITALIA SPA	USD	134.560	4	GYROSCOPE P/N 66750001L	160.096.112	-
MARCONI COMMUNICATIONS SPA	USD	132.000	2	SISTEMI ATERRAGGIO MULTI MODO	300.000.000	-
MARCONI COMMUNICATIONS SPA	ITL	300.000.000	3	SIST. ALLARME LASER RALM-02	935.000.000	-
MARCONI COMMUNICATIONS SPA	ITL	986.000.000	26	CENTRALI DI COMMUTAZIONE	102.700.000	-
MARCONI COMMUNICATIONS SPA	ITL	2.283.300.000	9	CENTRALI DI COMMUTAZIONE CD115E	123.212.000	70.000.000
MARCONI SPA	ITL	269.000.000	8	CIFRANTI, CARICATORE DI CHIAVI	32.323.120	200.649.743
GERLJKON-CONTRAVES SPA	CHF	775.000	6	COMPONENTI PER APPARECCHIATURE SKY GUARD	17.600.000	454.500.000
OFFICINE GALLIO SPA	ITL	5.500.000.000	0	SISTEMI DI DERIVAZIONE TURMS	700.000.000	-
WHITEHEAD ALENIA SISTEMI SUBACQ	ITL	970.000.000	5	SIMULACRI ARMI	460.000.000	-
WHITEHEAD ALENIA SISTEMI SUBACQ	ITL	480.000.000	5	SIMULACRI SILURI	100.000.000	-
WHITEHEAD ALENIA SISTEMI SUBACQ	ITL	140.000.000	1	SIMULACRI	-	-
TOTALE UTILIZZI RELATIVI ALL'ANNO 1999					10.535.637.303	Lire

XIII LEGISLATURA - DISEGNI DI LEGGE E RELAZIONI - DOCUMENTI

OPERAZIONI SVOLTE NEL PERIODO 01/01/1999 - 31/12/1999

MINISTERO DELLE FINANZE

Tipo di operazione: Temporanea importazione (11)

TAB. P

Denominazione operatore	Codice valuta	Ammontare in valuta	Quantità	Materiale oggetto del contratto	Stato di avanzamento annuale (in lire)	Utilizzo anni precedenti (in lire)
AEREA SPA	BEF	34.544.000	15	(TRAVETTI HI RU PER ELICOTTERI A-109	497.243.921	491.653.114
AEREA SPA	ITL	84.000.000	139	TRIGGER (SISTEMI DI RITENGO PER LANCIARAZZI) CAT. 4 B	83.400.000	-
AEREA SPA	USD	4.000	1	PANNELLO DI ALIMENTAZIONE ELETTRICA PER ELICOTTERO	7.277.096	-
AEREA SPA	ITL	20.000.000	1	HEAVY MACHINERY POD	20.000.000	-
AERMACCHI SPA	ITL	22.500.000.000	231	DOTAZIONI AL SEGUITO	199.500.000	20.000.000.000
AERMACCHI SPA	ITL	22.500.000.000	1	VELIVOLO YAK-130D	898.334.416	199.500.000
AERMACCHI SPA	ITL	1.270.000.000	1	MOTORI TIPO DV-2S-YAK 130D	10.040.000	736.776.000
ALENIA ELSAG SISTEMI NAVALI SPA	ITL	9.734.118.000	2	PARTI DI RICAMBIO DEL RADAR ARGOS 73	100.000.000	-
ALENIA MARCONI SYSTEMS SPA	ITL	100.000.000	0	COMPONENTE DEL SISTEMA DI COMANDO E CONTROLLO IPN-10	100.000.000	-
ALENIA MARCONI SYSTEMS SPA	ITL	100.000.000	4	COMPONENTI DEL SISTEMA RADAR 12L	30.000.000	-
ALENIA MARCONI SYSTEMS SPA	ITL	30.000.000	1	AVVENNA MOTOR DRIVE UNIT PIN 390648A2 COMPONENTE DEL RADAR ARGOS 73	30.000.000	-
ALENIA MARCONI SYSTEMS SPA	USD	50.000	2	COMPONENTI DEL SISTEMA MISSILISTICO ALBATROS MK2 MOD.5	245.601.980	-
ALENIA MARCONI SYSTEMS SPA	USD	135.000	1	PARTI DI RICAMBIO DEL RADAR RAN 10S	90.000.000	-
ALENIA MARCONI SYSTEMS SPA	ITL	90.000.000	3	PARTI DI RICAMBIO DEL SISTEMA RADAR ARGOS 73	90.000.000	-
ALENIA MARCONI SYSTEMS SPA	ITL	35.000.000	7	COMPONENTI DEL SISTEMA DI COMANDO E CONTROLLO IPN-10	35.000.000	-
ALENIA MARCONI SYSTEMS SPA	ITL	204.000.000	6	COMPONENTI DEL SISTEMA MISSILISTICO ALBATROS MK2 MOD.5	153.000.000	-
ASE SPA	ITL	82.400.000	2	GENERATORI DI CORRENTE SKW/UNITA' DI CONTROLLO	6.080.749.200	18.242.247.600
BREDA MECCANICA BRESCIANA SPA	FRF	204.000.000	2	COMPLESSI BIN NAVALI 4070	158.000.000	-
CALZONI SPA	ITL	158.000.000	12	SOTTOSISTEMI VALVOLE PER SOMMERGIBILI E GRUPPO VALVOLE	10.000.000	163.000.000
ELETRONICA SPA	ITL	3.000.000.000	2	PARTI DEI SISTEMI ALQ-234 POD (SOTTOUNITA' SOTTOASSIEMI ALIMENT. AMPLIFIC. TUBI ELETTRONI)	249.835.830	6.847.084.660
ELETRONICA SPA	ITL	10.000.000.000	12	COMPONENTI DEI SISTEMI TON-2X E RON-3B	15.000.000	1.017.000.000
ELETRONICA SPA	ITL	15.000.000.000	1	MATERIALI DEI SISTEMI ECM MONTATI SU POD ELT/655, ELT/457, ELT/458, ELT/555-B.	68.000.000	20.000.000
ELETRONICA SPA	ITL	8.000.000.000	17	COMPONENTI DEI SISTEMI ELT/888	363.854.900	823.983.701
ELETRONICA SPA	USD	2.000.000	1	P.D.R. DEL SISTEMA GAMMA ED	1.859.281.710	490.524.850
ELETRONICA SPA	ITL	10.000.000.000	26	COMPONENTI DEGLI APPARATI TON2X BB E RON3B DEL SISTEMA INS3C	457.000.000	-
ELETRONICA SPA	ITL	13.983.000.000	35	MATERIALI DEI SISTEMI ECM MONTATI SU POD VARI	120.000.000	-
ELETRONICA SPA	ITL	2.000.000.000	2	P.D.R. DEL SISTEMA "GIUFO" COMPOSTO DAGLI APPARATI ELT/161-B, ELT/261-B, ELT/361-A, ELT/761	30.000.000	-
ELETRONICA SPA	ITL	4.000.000.000	3	PARTI DI RICAMBIO SISTEMI ARIES E FOX	2.500.000	-
ELMER SPA	ITL	4.000.000.000	1	SISTEMI RICETRASMETTENTI HF/UHF ED ACCESSORI	105.919.308	6.410.387.749
FIAR SPA	GBP	25.290.000	1	P.TI RIC. UNITA' TRASMETT. DEL RADAR MRCA (LRU-2)	259.840.000	1.957.790.000
FIAR SPA	ITL	4.215.000.000	15	RADAR AVIONICO MULTIMODO GRIFO F	576.300.000	771.080.000
FIAR SPA	ITL	4.490.000.000	23	P.TI RADAR AVIONICO MULTIMODO GRIFO-F	22.000.000	635.500.000
FIAR SPA	ITL	3.504.000.000	1	P.TI DI RICAMBIO A LIVELLO "I" PER RADAR AVIONICO MULTI-MODO GRIFO-F	414.500.000	218.640.000
FIAR SPA	ITL	4.490.000.000	21	P.TI RIC. RADAR AVIONICO MULTIMODO GRIFO-F	1.596.113.714	1.025.419.506
FIAR SPA	ITL	3.520.000.000	43	RADAR AVIONICI MULTIMODO GRIFO M-3	100.000.000	2.921.533.220
FIAR SPA	ITL	3.520.000.000	8	RADAR AVIONICO MULTIMODO GRIFO M3	471.801.423	87.479.790
FIAR SPA	USD	1.174.000	1	FRADOME + STRUM. ALLINEAMENTO ANTENNA	1.766.678.789	39.786.619
FIAR SPA	USD	3.522.000	19	COMP.TI RADAR AVIONICO MULT. GRIFO-M3	805.710.000	165.920.000
FIAR SPA	ITL	8.430.000.000	32	UNITA' PER RADAR AVIONICO	2.337.949.017	-
FIAR SPA	USD	7.044.000	42	RADAR AVIONICO MULTIMODO GRIFO-M3 E PARTI	39.513.786	-
FIAR SPA	USD	100.000	4	P.H.C. PILOT'S HAND CONTROLLER PER VELIVOLI MRCA	2.395.649.520	1.572.901.200
FINMECCANICA SPA	CHF	21.000.000	0	MISSILE ASPIDE E PARTI	13.821.024.578	-
FINMECCANICA SPA	USD	15.000.000	0	MATERIALE	1.919.274	4.060.619.566
FINMECCANICA SPA	USD	5.000.000	0	MISSILE ASPIDE PARTI E ATTREZZE	764.095.080	-
FINMECCANICA SPA	USD	23.000.000	18	VISORE TERMICO E ACCESSORI	713.155.408	-
FINMECCANICA SPA	USD	426.400	1	GYRO-SENSOR.	9.899.990	10.351.866
FINMECCANICA SPA	DEM	901.049	1	UNITA' RADAR	440.000.000	-
FINMECCANICA SPA	ITL	440.000.000	2	UNITA' RADAR	440.000.000	-
FINMECCANICA SPA	ITL	30.000.000	3	MOD.FRECC.MULTIPLIER P/N 375538A1 S/N F3006, R.F.GATE P/N 967491A1 S/N 2002 E R.F.GATE P/N 967	10.000.000	-
FINMECCANICA SPA	ITL	10.000.000	2	CARTOLINA ELETTRONICA DAC E CARTOLINA ELETTRONICA DDP	10.000.000	-

XIII LEGISLATURA - DISEGNI DI LEGGE E RELAZIONI - DOCUMENTI

OPERAZIONI SVOLTE NEL PERIODO 01/01/1999 - 31/12/1999

TAB. P

MINISTERO DELLE FINANZE

Tipo di operazione: Temporanea Importazione (T1)

Denominazione operatore	Codice valuta	Anmontare in valuta	Quantità	Materiale oggetto del contratto	Stato di avanzamento annuale (in lire)	Utilizzo anni precedenti (in lire)
FINMECCANICA SPA	ITL	7.000.000	2	PARTI DI RICAMBIO DEL SISTEMA ALBATROS	7.000.000	-
FINMECCANICA SPA	ITL	7.500.000	1	COMPONENTE DEL SISTEMA DEL RADAR RAN VZL	7.500.000	-
FINMECCANICA SPA	ITL	843.000.000	1	PARTI RICAMBIO CENTR. TIRO NAT18L	3.600.000	-
FINMECCANICA SPA	USD	3.000.000	1	CANNONE NAVALE BINATO DA 40/70 COMPATTO	2.728.911.000	2.728.911.000
FINMECCANICA SPA	USD	42.866	20	COMPONENTI PER SISTEMA GUIDA LASER	77.621.144	-
FINMECCANICA SPA	USD	43.155	3	KITS COMPONENTI SISTEMI GUIDA LASER PAVEWAY II	76.510.769	-
FINMECCANICA SPA	USD	219.720	30	KITS COMPONENTI AFG PER SISTEMI GUIDA LASER	399.730.883	-
FINMECCANICA SPA	USD	4.472.000	100	COMPONENTI GCU PER SISTEMI GUIDA PAVEWAY TIPO GBU E RELATIVI CONTENITORI	8.135.793.328	-
GF-SISTEMI AVIONICI S.R.L.	ITL	19.673.000.000	4	COMPONENTI PER POD CLOP	403.807.463	824.896.470
ITAL TEL	ITL	21.000.000.000	0	PROGRAMMA MIDS	390.632.929	198.097.986
LITTON ITALIA SPA	ITL	906.000.054	0	SOTTOSISTEMI RIF. ASSETTO LISA 4000 APPARATO COLLAUDO	43.435.936	803.221.779
LITTON ITALIA SPA	CHF	5.111.070	8	PARTI DI RICAMBIO DEL SOTTOSISTEMA DI RIFERIMENTO ED ASSETTO LISA	57.422.993	1.700.684.903
LITTON ITALIA SPA	AUD	6.084.000	13	PARTI DEL SOTT. MA DI RIFERIMENTO ED ASSETTO LISA 2000A	209.051.922	3.493.868.330
LITTON ITALIA SPA	ITL	56.590.010.000	4	PARTI DI RICAMBIO DEL SOTTOSISTEMA DI RIFERIMENTO ED ASSETTO SAHR	129.200.000	6.506.695.033
LITTON ITALIA SPA	AUD	2.071.200	2	PARTI DEL SOTTOSISTEMA DI RIFERIMENTO ED ASSETTO LISA 2000A	1.902.607	603.314.451
LITTON ITALIA SPA	CHF	2.191.200	18	PARTI DI RICAMBIO DEL SOTTOSISTEMA DI RIFERIMENTO ED ASSETTO LISA 2000A	438.559.938	-
LITTON ITALIA SPA	USD	3.193.500	2	PEZZI DEI SOTTOSISTEMI DI RIFERIMENTO ED ASSETTO LISA 4000, PARTI DI RICAMBIO ED APPARATI D	138.860.558	-
LITTON ITALIA SPA	CHF	2.171.520	5	PARTI DI RICAMBIO DEL SOTTOSISTEMA DI RIFERIMENTO ED ASSETTO LISA 2000	128.840.482	-
LITTON ITALIA SPA	AUD	3.590.000	3	PARTI DEL SOTTOSISTEMA DI RIFERIMENTO ED ASSETTO LISA 2000A	57.000.000	308.414.558
MARCONI SPA	ITL	1.998.385.000	1	MODULI SIST. NAVIGAZ. AN/APN208C	554.030.887	335.145.483
MARCONI SPA	ITL	3.000.000.000	2	MODULI CONTR. TIPO MF15 E PARTI	125.064.800	125.064.800
MARCONI SPA	CAD	947.710	15	APPARATI RADIO	-	-
MARCONI SPA	ITL	1.885.429.420	8	UNITA' TERMINAZ. OTTICA	281.853.000	-
MARCONI SPA	ITL	15.677.214.050	3	MATERIALE PER TELECOMUNICAZIONI	274.631.297	-
MARCONI SPA	CAD	6.905.350	7	PONTI RADIO SERIE TERMINAZIONI	-	-
MICROTECNICA SPA	USD	1.550.000	1	PARTI RICAMBIO VELIVOLO MB339	5.457.822	-
MICROTECNICA SPA	USD	1.500.000	0	PDR VELIVOLO MB 339	429.348.664	-
MICROTECNICA SPA	USD	1.500.000	2	PARTI VELIVOLO S211	2.874.453	-
MID SPA	ITL	21.000.000.000	0	PROGRAMMA MIDS	722.940.579	-
MID SPA	ITL	21.000.000.000	0	PROGRAMMA MIDS	376.873.119	-
MID SPA	USD	88.197	0	MODULI EXCITERIFF	40.813.563	16.373.466
MID SPA	USD	501.935	0	MODULI EXCITERIFF	151.038.402	-
MID SPA	USD	4.830.000	6	APPARECCHIATURE ELETTRONICHE DEL PROGR.VELIVOLI ESA NATO	3.103.681.444	-
MID SPA	ITL	45.000.000	4	PDR PER INTERROGATORI IFF SIT 434	45.000.000	-
OERLIKON-CONTRAVES SPA	ITL	1.500.000.000	2	COMP. PER LANCIAMISSILI ASPIDE	46.525.592	-
OERLIKON-CONTRAVES SPA	ITL	2.000.000.000	3	COMP. PER APPARECCHIATURE SKYGUARD	10.954.503	-
OERLIKON-CONTRAVES SPA	CHF	3.000.000	1	COMP. PER RADAR DI RICERCA ED INSEGUIMENTO IN BANDA -X (SISTEMI NAVALI SEAGUARD)	3.629.772	437.856.877
OERLIKON-CONTRAVES SPA	CHF	1.000.000	7	COMP. PER RADAR DI RICERCA ED INSEGUIMENTO IN BANDA -X PER SISTEMI NAVALI SEAGUARD	339.148.957	823.969.133
OERLIKON-CONTRAVES SPA	CHF	10.000.000	32	COMP. PER RADAR DI SCOPERTA ERICSSON	1.195.468.397	3.955.290.643
OERLIKON-CONTRAVES SPA	CHF	2.000.000	3	COMP. PER APPARECCH. SKYGUARD	292.032.096	1.801.931.344
OERLIKON-CONTRAVES SPA	CHF	1.000.000	1	COMP. PER LANCIAMISSILI ASPIDE	18.148.860	754.642.847
OERLIKON-CONTRAVES SPA	CHF	4.000.000	2	AFFUSTI BINATI CAMPALI C/A DA 35 MM	283.684.831	263.158.470
OERLIKON-CONTRAVES SPA	CHF	15.000.000	11	APPARECCHIATURE SKYGUARD/IM	1.166.893.459	113.127.894
OERLIKON-CONTRAVES SPA	CHF	10.000.000	7	LANGIA MISSILI SPARROW	203.751.202	63.400.018
OERLIKON-CONTRAVES SPA	CHF	20.000.000	2	SUBASSIEMI E PARTI DI RADAR DI RICERCA A CORTO RAGGIO SHORAR ED ALTRI	531.608.023	-
OERLIKON-CONTRAVES SPA	CHF	20.000.000	11	COMPONENTI PER CENTRALI DI TIRO SKYGUARD PER MISSILI S/A, COMPONENTI PER LANCIA TORI P	989.749.290	-
OERLIKON-CONTRAVES SPA	CHF	3.000.000	2	PARTI RADAR DELLE CENTRALI DI TIRO SKYGUARD PER AFFUSTI BINATI C/A	102.977.842	-
OERLIKON-CONTRAVES SPA	CHF	3.000.000	4	PARTI RADAR DI CENTRALI DI TIRO SKYGUARD PER AFFUSTI BINATI	241.668.121	-
OERLIKON-CONTRAVES SPA	CHF	2.000.000	28	PARTI RADAR DI CENTRALI DA TIRO SKYGUARD PER AFFUSTI BINATI	712.935.618	-

XIII LEGISLATURA - DISEGNI DI LEGGE E RELAZIONI - DOCUMENTI

OPERAZIONI SVOLTE NEL PERIODO 01/01/1999 - 31/12/1999

MINISTERO DELLE FINANZE

TAB. P

Tipo di operazione: Temporanea importazione (T1)

Denominazione operatore	Codice valuta	Ammontare in valuta	Quantità	Materiale oggetto del contratto	Stato di avanzamento annuale (in lire)	Utilizzo anni precedenti (in lire)
S.E.I. SPA	NOK	60.000	6	6 PDR X CARICA COP	13.966.420	-
S.E.I. SPA	DEM	33.762	1	1 PARTE DI RICAMBIO	33.424.346	-
SECONDO MONA SPA	GBP	33.000	1	1 GANCI ELETTRICI	6.472.847	19.418.540
SECONDO MONA SPA	GBP	180.000	5	5 ASSIEME SCATOLA INGRANAGGI	53.253.874	-
SECONDO MONA SPA	GBP	175.190	2	2 VALVOLE DI RIFORMIMENTO	10.297.711	-
VITROCISET SPA	ITL	175.000	8	8 ELETTROPOMPE IMMERSE COMBUSTIBILE	41.190.842	5.148.855
VITROCISET SPA	USD	12.200.000.000	1	1 PARTI DI RICAMBIO PER RADAR RAT-31S E MRCS-403	350.733.022	1.396.789.682
WHITEHEAD ALENIA SISTEMI SUBACQ	ITL	80.000.000	110	110 PARTI DI RICAMBIO PER RADAR MRCS 403, G.C.A. E MARS 402	303.092.668	4.316.035.068
WHITEHEAD ALENIA SISTEMI SUBACQ	ITL	152.500.000	1	1 ABR ASSEMBLY/SCHEDA CPU/PCB/INS107A	100.000.000	-
WHITEHEAD ALENIA SISTEMI SUBACQ	ITL	30.000.000	3	3 ACCIARI INERTI	30.000.000	-
WHITEHEAD ALENIA SISTEMI SUBACQ	ITL	70.000.000	1	1 C303 DECOY	70.000.000	-
WHITEHEAD ALENIA SISTEMI SUBACQ	ITL	9.451.933	1	1 CR9 PCB	9.451.933	-
TOTALE UTILIZZI RELATIVI ALL'ANNO 1999					85.526.522.071	Life

XIII LEGISLATURA - DISEGNI DI LEGGE E RELAZIONI - DOCUMENTI

MINISTERO DELLE FINANZE
 Tipo di operazione: Esportazione (EX)

OPERAZIONI SVOLTE NEL PERIODO 01/01/1999 - 31/12/1999
 RIEPILOGO PER OPERATORI
 TAB. M1

Denominazione operatore	Numero operazioni svolte	Stato di avanzamento annuale (in lire)	Utilizzo anni precedenti (in lire)
AEREA SPA	45	6.986.130.725	1.945.401.061
AERMACCHI SPA	373	17.942.548.297	91.098.077.238
AGUSTA SISTEMI	4	5.587.878.260	251.938.521
AGUSTA SPA	881	164.690.987.679	251.492.034.566
ALELCO SPA	5	352.000.000	-
ALENIA ELSAG SISTEMI NAVALI SPA	11	108.657.593.250	145.918.225.911
ALENIA MARCONI SYSTEMS SPA	70	54.775.105.303	37.503.041.142
ALENIA SYSTEMS SPA	6	2.884.888.078	442.083.582
ASE SPA	4	589.778.775	-
BERETTA FABBRICA D'ARMI S.P.A.	23	3.339.913.123	-
BREDA MECCANICA BRESCIANA SPA	3	6.316.168.923	19.019.893.281
CALZONI SPA	15	5.685.417.495	3.327.500.996
CONSORZIO RIVA SEPA	1	236.505.620	-
COS.MO.S. SPA	17	8.214.572.131	7.042.268.224
D'ANNA FAUSTINO E GIANCARLO SNC	7	214.367.600	-
ELETRONICA ASTER SPA	5	2.047.726.725	1.624.036.303
ELETRONICA SPA	56	42.982.598.351	64.230.307.147
ELMER SPA	306	32.444.049.968	27.206.147.341
EUROPA METALLI SEZIONE DIFESA SPA	22	1.418.765.700	1.744.250.000
FIAT SPA	96	58.045.894.566	91.377.347.964
FIAT	4	49.041.887	-
FIAT AVIO SPA	236	27.965.667.958	180.759.840.041
FIAT C.I.E.I. SPA	2	1.985.656.480	14.346.463.503
FIMAC SPA	4	353.829.000	52.200.000
FINCANTIERI	12	392.484.318.371	5.375.154.269
FINMECCANICA SPA	1152	285.497.245.533	207.350.047.407
IFEN SPA	3	367.680.594	807.683.007
INTERMARINE	4	121.394.696.188	-
IVECO FIAT SPA	61	12.593.744.825	1.544.660.592
LAREN SPA	4	1.589.487.000	1.589.487.000
LITTON ITALIA SPA	81	5.102.488.441	15.205.596.608
LOGIC SPA	5	513.920.482	2.338.654.188
MAGNAGHI NAPOLI SPA	1	76.270.000	1.702.942.000
MARCONI COMMUNICATIONS SPA	21	6.254.402.473	-
MARCONI INDUSTRIAL SERVICES SPA	2	938.672.613	-
MARCONI SPA	8	6.436.571.434	9.338.236.580
METEOR C.A.E. SPA	38	29.266.887.145	214.947.722.806
MICROTECNICA SPA	108	19.641.770.081	117.598.298.246
MID SPA	81	6.086.740.644	1.463.936.401
ODERLIKON-CONTRAVES SPA	130	85.959.622.566	43.611.870.498
OFFICINE FONDERIE PATRONE	1	782.099.210	-
OLDELT ELECTRONICS INSTRUMENTS	1	6.900.000	-
ORIZZONTE SPA	2	1.572.348.000	-
OTO MELARA SPA	15	33.873.414.253	207.419.892.569
PAGE EUROPA SPA	1	966.600.000	-
PIAGGIO AERO INDUSTRIES SPA	8	933.116.004	904.450.120
RIVA CALZONI SPA	32	7.927.011.589	47.886.614.650
RIZZINI SNC	1	56.810.000	-

XIII LEGISLATURA - DISEGNI DI LEGGE E RELAZIONI - DOCUMENTI

OPERAZIONI SVOLTE NEL PERIODO 01/01/1999 - 31/12/1999
RIEPILOGO PER OPERATORI
TAB. M1

MINISTERO DELLE FINANZE
Tipo di operazione: Esportazione (EX)

Denominazione operatore	Numero operazioni svolte	Stato di avanzamento annuale (in lire)	Utilizzo anni precedenti (in lire)
S.E.I. SPA	17	9.380.759.775	37.835.259.479
SALVER SRL	3	4.049.122.828	-
SECONDO MONA SPA	31	2.072.545.429	1.278.899.473
SEPA SPA	1	1.784.000.000	-
SIAT MARCHETTI SRL	89	4.477.538.261	6.924.361.203
SICAMB SPA	25	4.087.098.329	3.462.335.987
SIMMEL DIFESA SPA	137	99.421.452.685	24.530.708.270
VITROCISET SPA	3	100.054.864	928.182.788
WHITEHEAD ALENIA SISTEMI SUBACQUEI SPA	22	15.562.880.029	6.168.123.086
TOTALE UTILIZZI RELATIVI ALL'ANNO 1999		1.715.047.566.549	Lire

XIII LEGISLATURA - DISEGNI DI LEGGE E RELAZIONI - DOCUMENTI

OPERAZIONI SVOLTE NEL PERIODO 01/01/1999 - 31/12/1999
RIEPILOGO PER OPERATORI
TAB. M1-APPENDICE

Denominazione operatore	Numero operazioni svolte	Stato di avanzamento annuale (in lire)	Utilizzo anni precedenti (in lire)
AEREA SPA	8	453.635.643	458.492.255
AERMACCHI SPA	2	20.497.642.000	20.497.642.000
ALENIA ELSAG SISTEMI NAVALI SPA	3	233.780.000	289.909.000
ALENIA MARCONI SYSTEMS SPA	4	268.779.000	-
ASE SPA	2	153.000.000	-
BERETTA FABBRICA D'ARMI S.P.A.	1	4.350.000	-
BREDA MECCANICA BRESCIANA SPA	2	6.927.921.540	14.709.013.681
CALZONI SPA	1	188.500.000	-
ELETTRONICA SPA	62	4.201.220.830	8.214.517.300
ELMER SPA	3	207.444.000	81.596.600
FIAT SPA	67	8.432.486.314	12.816.430.223
FIAT AVIO SPA	70	19.446.277.424	172.921.351.128
FINMECCANICA SPA	21	16.946.234.038	16.116.948.366
GF-SISTEMI AVIONICI S.R.L.	3	246.895.284	824.971.549
LITTON ITALIA SPA	83	4.528.752.265	17.619.269.311
MARCONI SPA	2	310.530.119	234.584.000
OERLIKON-CONTRAVES SPA	40	7.721.248.025	9.999.473.510
OLDELFT ELECTRONICS INSTRUMENTS	1	100.000.000	-
S.E.I. SPA	1	636.067.511	-
SECONDO MONA SPA	8	113.863.256	42.367.723
SICAMB SPA	1	5.295.965	10.591.931
VITROCISET SPA	12	380.480.970	1.804.638.316
WHITEHEAD ALENIA SISTEMI SUBACQUEI SPA	2	197.722.590	-
TOTALE UTILIZZI RELATIVI ALL'ANNO 1999		82.202.126.774	Lire

MINISTERO DELLE FINANZE

Tipo di operazione: Rispertazione (RE)

XIII LEGISLATURA - DISEGNI DI LEGGE E RELAZIONI - DOCUMENTI

MINISTERO DELLE FINANZE
 Tipo di operazione: Temporanea Esportazione (TE)

OPERAZIONI SVOLTE NEL PERIODO 01/01/1989 - 31/12/1989
 RIEPILOGO PER OPERATORI
 TAB. N°1

Denominazione operatore	Numero operazioni svolte	Stato di avanzamento annuale (in lire)	Utilizzo anni precedenti (in lire)
AEREA SPA	4	1.240.400.000	2.080.800.000
AERMACCHI SPA	51	4.859.612.521	2.475.141.559
ALENIA MARCONI SYSTEMS SPA	2	1.000.982.408	-
ALENIA SYSTEMS SPA	1	27.070.787	-
BERETTA FABBRICA D'ARMI S.P.A.	4	12.408.781	-
COS.MO.S. SPA	5	4.220.533.753	-
ELMER SPA	11	505.500.419	50.030.035
FIAT SPA	29	4.203.124.391	12.840.550.618
FIAT AVIO SPA	6	550.701.408	1.393.442.894
FINMECCANICA SPA	39	96.634.743.854	112.084.275.753
IVECO FIAT SPA	5	1.080.000.000	740.000.000
LITTON ITALIA SPA	6	515.872.668	367.202.284
M.E.S. SPA	1	34.566.206	-
MARCONI COMMUNICATIONS SPA	16	1.823.796.112	-
MARCONI SPA	4	521.400.000	-
METEOR C.A.E. SPA	12	2.531.258.240	19.697.513.296
MICROTECNICA SPA	1	31.000.000	-
OPERLIKON-CONTRAVES SPA	9	1.856.673.540	71.129.012
OFFICINE GALILEO SPA	3	152.050.000	1.743.900.000
SICAMB SPA	1	92.000.000	-
SIMMEL DIFESA SPA	3	246.037.250	-
WHITEHEAD ALENIA SISTEMI SUBACQUEI SPA	8	2.320.000.000	-
TOTALE UTILIZZI RELATIVI ALL'ANNO 1989		124.469.732.348	Life

XIII LEGISLATURA - DISEGNI DI LEGGE E RELAZIONI - DOCUMENTI

OPERAZIONI SVOLTE NEL PERIODO 01/01/1998 - 31/12/1998
RIEPILOGO PER OPERATORI
TAB. 01

MINISTERO DELLE FINANZE
Tipo di operazione: Importazione (IM)

Denominazione operatore	Numero operazioni svolte	Stato di avanzamento annuale (in lire)	Utilizzo anni precedenti (in lire)
AERMACCHI SPA	10	2.728.032.188	-
ALENIA MARCONI SYSTEMS SPA	1	47.776.253	-
ALENIA SYSTEMS SPA	1	76.739.799	-
COS.MO.S. SPA	1	118.252.810	-
ELMER SPA	1	165.244.657	-
EUROPA METALLI-SEZIONE DIFESA SPA	5	138.246.316	10.442.633
FIAR SPA	12	1.177.979.915	892.353.897
FINMECCANICA SPA	7	2.001.099.754	-
FIOCCHI MUNIZIONI SPA	1	20.487.039	-
MOOG ITALIANA SRL	11	912.365.911	-
S.E.I. SPA	3	516.645.246	5.935.978.147
WHITEHEAD ALENIA SISTEMI SUBACQUEI SPA	2	786.699.670	-
TOTALE UTILIZZI RELATIVI ALL'ANNO 1998		8.691.569.558	Lire

XIII LEGISLATURA - DISEGNI DI LEGGE E RELAZIONI - DOCUMENTI

OPERAZIONI SVOLTE NEL PERIODO 01/01/1999 - 31/12/1999
RIEPILOGO PER OPERATORI
TAB. 01-APPENDICE

MINISTERO DELLE FINANZE

Tipo di operazione: Reimportazione (R)

Denominazione operatore	Numero operazioni svolte	Stato di avanzamento annuale (in lire)	Utilizzo anni precedenti (in lire)
AEREA SPA	4	1.240.400.000	2.080.800.000
EUROPA METALLI-SEZIONE DIFESA SPA	1	40.318.320	-
FIAT SPA	55	3.684.644.154	3.691.597.991
FIAT AVIO SPA	1	5.676.135	-
FINMECCANICA SPA	3	1.702.214.500	-
IVECO FIAT SPA	2	500.000.000	-
LITTON ITALIA SPA	4	451.652.963	-
MARCONI COMMUNICATIONS SPA	11	1.497.795.112	-
MARCONI SPA	1	123.212.000	70.000.000
OERLIKON-CONTRAVES SPA	5	32.323.120	200.549.743
OFFICINE GALILEO SPA	1	17.600.000	454.500.000
WHITEHEAD ALENIA SISTEMI SUBACOUI SPA	3	1.260.000.000	-
TOTALE UTILIZZI RELATIVI ALL'ANNO 1999		10.535.837.303	Lire

XIII LEGISLATURA - DISEGNI DI LEGGE E RELAZIONI - DOCUMENTI

MINISTERO DELLE FINANZE
 Tipo di operazione: Temporanea importazione (T1)

OPERAZIONI SVOLTE NEL PERIODO 01/01/1989 - 31/12/1988
 RIEPILOGO PER OPERATOR
 TAB. P1

Denominazione operatore	Numero operazioni svolte	Stato di avanzamento annuale (in lire)	Utilizzo anni precedenti (in lire)
AEREA SPA	7	607.921.017	491.553.114
AERMACCHI SPA	3	21.087.834.418	20.199.500.000
ALENIA ELSAG SISTEMI NAVALI SPA	2	10.040.000	736.778.000
ALENIA MARCONI SYSTEMS SPA	7	691.565.680	-
ASE SPA	2	159.000.000	-
BREDA MECCANICA BRESCIANA SPA	2	6.080.749.200	18.242.247.800
CALZONI SPA	1	158.000.000	-
ELETRONICA SPA	35	3.172.972.340	9.181.493.211
ELMER SPA	2	2.500.000	-
FIAR SPA	51	8.496.326.037	13.839.546.884
FINMECCANICA SPA	20	29.624.310.975	8.372.783.633
GF-SISTEMI AVIONICI S.R.L.	4	403.807.463	824.896.470
ITALTEL	41	390.632.929	198.097.988
LITTON ITALIA SPA	40	1.279.719.998	13.227.087.843
MARCONI SPA	8	1.298.223.509	807.857.883
MICROTECNICA SPA	9	437.680.939	365.225.277
MID SPA	23	4.440.347.136	16.373.466
OERLIKON-CONTRAVES SPA	38	6.158.988.561	8.213.377.325
S.E.I. SPA	2	47.410.766	-
SECONDO MONA SPA	10	111.215.273	24.567.395
VITROUSET SPA	10	653.825.880	5.714.824.750
WHITEHEAD ALENIA SISTEMI SUBACQUEI SPA	4	209.451.933	-
TOTALE UTILIZZI RELATIVI ALL'ANNO 1988		85.526.522.071	Lire

XIII LEGISLATURA - DISEGNI DI LEGGE E RELAZIONI - DOCUMENTI

OPERAZIONI SVOLTE NEL PERIODO 01/01/1999 - 31/12/1999
RIEPILOGO PER PAESI
TAB. M2

MINISTERO DELLE FINANZE
Tipo di operazioni: Esportazione (EX)

Area geografica	Paese di destinazione	Numero operazioni svolte	Stato di avanzamento annuale (in lire)	Utilizzo anni precedenti (in lire)
AFRICA CENTRO-MERID.	ERITREA	7	333.016.305	83.356.973.874
AFRICA CENTRO-MERID.	GHANA	27	538.947.879	441.196.704
AFRICA CENTRO-MERID.	GUINEA (CAPITALE CONAKRY)	1	26.558.200	-
AFRICA CENTRO-MERID.	KENYA	2	5.600.000	19.942.000
AFRICA CENTRO-MERID.	SUD AFRICA	14	435.482.007	1.400.239.746
AFRICA CENTRO-MERID.	USANDA	1	527.589	-
AFRICA CENTRO-MERID.	ZAMBIA	6	132.048.001	116.147.910
AFRICA SETT-VIC.M.O.	ALGERIA	31	25.834.077.894	182.968.765.552
AFRICA SETT-VIC.M.O.	ARABIA SAUDITA	6	604.124.664	1.638.070.036
AFRICA SETT-VIC.M.O.	BAHRAIN	6	547.798.798	1.493.769.732
AFRICA SETT-VIC.M.O.	CIPRO	6	60.895.989.197	-
AFRICA SETT-VIC.M.O.	EGITTO	15	4.274.560.924	4.808.805.932
AFRICA SETT-VIC.M.O.	EMIRATI ARABI UNITI	36	57.050.284.442	42.111.595.240
AFRICA SETT-VIC.M.O.	ISRAELE	36	12.772.835.309	-
AFRICA SETT-VIC.M.O.	KUWAIT	36	3.102.228.011	643.058.986
AFRICA SETT-VIC.M.O.	MAROCCO	22	2.850.027.818	2.421.336.369
AFRICA SETT-VIC.M.O.	OMAN	18	11.782.394.174	24.897.360.666
AFRICA SETT-VIC.M.O.	QATAR	5	2.434.604.171	-
AFRICA SETT-VIC.M.O.	SIRIA	16	2.100.970.823	-
AFRICA SETT-VIC.M.O.	TUNISIA	9	776.465.087	-
AFRICA SETT-VIC.M.O.	TURCHIA	87	27.915.077.218	14.413.118.587
AMERICA CENTRO-MERID	ARGENTINA	22	184.532.493	182.887.849
AMERICA CENTRO-MERID	BRASILE	89	158.250.877.273	196.818.817.134
AMERICA CENTRO-MERID	CILE	3	333.410.523	46.376.878
AMERICA CENTRO-MERID	COLOMBIA	9	4.522.254.014	5.185.153.561
AMERICA CENTRO-MERID	PERU'	12	2.233.807.546	24.714.250.811
AMERICA CENTRO-MERID	VENEZUELA	4	687.324.648	-
AMERICA SETT.	CANADA	53	6.852.170.922	2.982.576.203
AMERICA SETT.	STATI UNITI D'AMERICA	429	44.178.915.602	162.144.212.896
ESTREMO ORIENTE	CINA	3	134.626.276	22.504.419.380
ESTREMO ORIENTE	COREA DEL SUD	16	2.341.334.479	31.816.164.678
ESTREMO ORIENTE	FILIPPINE	14	809.997.348	213.732.985
ESTREMO ORIENTE	GIAPPONE	2	35.695.795	-
ESTREMO ORIENTE	INDIA	66	40.564.367.373	13.734.916.843
ESTREMO ORIENTE	MALAYSIA	106	443.137.828.676	111.695.940.926
ESTREMO ORIENTE	PAKISTAN	75	46.204.745.667	38.092.378.920
ESTREMO ORIENTE	SINGAPORE	94	25.825.291.445	138.554.062.751
ESTREMO ORIENTE	TAIWAN	22	3.756.523.741	2.951.130.144
ESTREMO ORIENTE	THAILANDIA	13	121.880.879.314	1.045.577.532
EUROPA OCCIDENTALE	AUSTRIA	8	2.845.816.748	28.557.534.297
EUROPA OCCIDENTALE	BELGIO	10	211.753.000	1.050.000
EUROPA OCCIDENTALE	DANIMARCA	14	3.707.846.312	325.133.238
EUROPA OCCIDENTALE	FRANCIA	176	37.242.771.396	50.975.038.332
EUROPA OCCIDENTALE	GERMANIA	222	54.102.633.815	45.377.468.028
EUROPA OCCIDENTALE	GRAN BRETAGNA	1834	333.415.525.172	525.668.648.305
EUROPA OCCIDENTALE	GRECIA	45	8.475.974.409	10.052.399.671
EUROPA OCCIDENTALE	IRLANDA	12	3.261.600.000	-
EUROPA OCCIDENTALE	LUSSEMBURGO	27	3.969.537.703	94.426.212

XIII LEGISLATURA - DISEGNI DI LEGGE E RELAZIONI - DOCUMENTI

OPERAZIONI SVOLTE NEL PERIODO 01/01/1999 - 31/12/1999
RIEPILOGO PER PAESI
TAB. M2

MINISTERO DELLE FINANZE

Tipo di operazione: Esportazione (EX)

Area geografica	Paese di destinazione	Numero operazioni svolte	Stato di avanzamento annuale (in lire)	Utilizzo anni precedenti (in lire)
EUROPA OCCIDENTALE	NORVEGIA	49	17.480.500.761	5.627.805.377
EUROPA OCCIDENTALE	OLANDA	29	2.986.240.140	2.435.672.310
EUROPA OCCIDENTALE	PORTOGALLO	3	154.545.000	18.060.000
EUROPA OCCIDENTALE	SPAGNA	102	48.730.060.868	4.996.277.931
EUROPA OCCIDENTALE	SVEZIA	1	700.000	-
EUROPA OCCIDENTALE	SVIZZERA	38	17.448.882.539	2.217.435.446
EUROPA ORIENTALE	POLONIA	1	160.000.000	-
EUROPA ORIENTALE	REPUBBLICA Ceca	14	9.294.534.420	1.858.906.894
EUROPA ORIENTALE	ROMANIA	22	21.761.013.431	39.892.593.482
EUROPA ORIENTALE	SLOVENIA	2	463.565.000	-
EUROPA ORIENTALE	UNGHERIA	12	12.772.123.102	7.467.809.418
OCEANIA	AUSTRALIA	151	15.905.147.916	59.806.080.990
OCEANIA	NUOVA ZELANDA	136	4.922.593.177	608.954.307
TOTALE UTILIZZI RELATIVI ALL'ANNO 1999			1.715.047.566.549	Lire

XIII LEGISLATURA - DISEGNI DI LEGGE E RELAZIONI - DOCUMENTI

OPERAZIONI SVOLTE NEL PERIODO 01/01/1989 - 31/12/1989
RIEPILOGO PER PAESI
TAB. M2 APPENDICE

MINISTERO DELLE FINANZE

Tipo di operazione: Riestortazione (RE)

Area geografica	Paese di destinazione	Numero operazioni svolte	Stato di avanzamento annuale (in lire)	Utilizzo anni precedenti (in lire)
AFRICA SETT.-VIC.M.O.	ARABIA SAUDITA	59	15.606.295.110	111.202.689.149
AFRICA SETT.-VIC.M.O.	BAHRAIN	1	2.728.911.000	2.836.248.166
AFRICA SETT.-VIC.M.O.	CIPRO	7	1.888.740.971	1.293.338.580
AFRICA SETT.-VIC.M.O.	EGITTO	5	607.962.000	707.405.872
AFRICA SETT.-VIC.M.O.	EMIRATI ARABI UNITI	7	144.281.152	130.000.000
AFRICA SETT.-VIC.M.O.	KUWAIT	4	1.392.558.398	105.968.374
AFRICA SETT.-VIC.M.O.	MAROCCO	8	701.000.000	690.000.000
AFRICA SETT.-VIC.M.O.	OMAN	1	17.646.958	-
AFRICA SETT.-VIC.M.O.	TURCHIA	3	87.079.772	437.768.652
AMERICA CENTRO-MERID	ECUADOR	1	2.002.111.037	727.709.600
AMERICA SETT.	CANADA	8	1.850.994.950	4.334.112.983
AMERICA SETT.	STATI UNITI D'AMERICA	4	6.202.789.233	23.617.831.441
ESTREMO ORIENTE	BANGLADESH	1	454.000.000	-
ESTREMO ORIENTE	BRUNEI	1	7.277.096	-
ESTREMO ORIENTE	CINA	1	387.254.000	-
ESTREMO ORIENTE	INDIA	2	153.000.000	-
ESTREMO ORIENTE	MALAYSIA	2	800.022.080	234.584.000
ESTREMO ORIENTE	PAKISTAN	30	4.448.312.027	4.090.508.040
ESTREMO ORIENTE	SINGAPORE	82	7.601.973.420	8.715.002.300
ESTREMO ORIENTE	TAIWAN	1	5.295.965	10.591.931
ESTREMO ORIENTE	THAILANDIA	1	109.156.440	1.637.346.600
EUROPA OCCIDENTALE	AUSTRIA	12	380.480.970	1.804.638.316
EUROPA OCCIDENTALE	FINLANDIA	1	10.000.000	1.058.785.000
EUROPA OCCIDENTALE	FRANCIA	2	6.927.921.540	14.709.013.681
EUROPA OCCIDENTALE	GERMANIA	1	4.350.000	-
EUROPA OCCIDENTALE	GRAN BRETAGNA	51	7.142.275.984	66.655.031.929
EUROPA OCCIDENTALE	GRECIA	6	187.544.323	-
EUROPA OCCIDENTALE	LUSSEMBURGO	8	612.673.188	540.088.855
EUROPA OCCIDENTALE	OLANDA	1	188.500.000	-
EUROPA OCCIDENTALE	SPAGNA	12	4.435.109.468	-
EUROPA OCCIDENTALE	SVIZZERA	42	3.419.942.359	6.300.205.493
EUROPA ORIENTALE	ROMANIA	1	68.222.775	-
EUROPA ORIENTALE	RUSSIA	2	20.487.642.000	20.487.642.000
EUROPA ORIENTALE	UNGHERIA	2	59.567.728	-
OCEANIA	AUSTRALIA	29	1.091.224.632	4.304.279.930
TOTALE UTILIZZI RELATIVI ALL'ANNO 1989			92.202.126.774	Lire

XIII LEGISLATURA - DISEGNI DI LEGGE E RELAZIONI - DOCUMENTI

MINISTERO DELLE FINANZE
 Tipo di operazione: Temporanea Esportazione (TE)

OPERAZIONI SVOLTE NEL PERIODO 01/01/1989 - 31/12/1989
 RIEPILOGO PER PAESI
 TAB. N2

Area geografica	Paese di destinazione	Numero operazioni svolte	Stato di avanzamento annuale (in lire)	Utilizzo anni precedenti (in lire)
AFRICA CENTRO-MERID.	UGANDA	1	2.274.093	-
AFRICA SETT.-VIC.M.O.	EGITTO	4	104.000.000	-
AFRICA SETT.-VIC.M.O.	EMIRATI ARABI UNITI	4	622.921.677	-
AFRICA SETT.-VIC.M.O.	OMAN	5	935.000.000	-
AFRICA SETT.-VIC.M.O.	SIRIA	13	851.197.122	3.206.075.610
AMERICA SETT.	CANADA	2	244.801.509	367.202.264
AMERICA SETT.	STATI UNITI D'AMERICA	34	1.589.468.698	2.561.297.648
ESTREMO ORIENTE	CINA	5	1.918.000.000	5.754.000.000
ESTREMO ORIENTE	MALAYSIA	6	5.095.973.554	-
ESTREMO ORIENTE	PAKISTAN	5	1.236.470.000	4.379.345.000
ESTREMO ORIENTE	SINGAPORE	3	124.560.199	-
EUROPA OCCIDENTALE	AUSTRIA	5	277.439.285	50.030.035
EUROPA OCCIDENTALE	CITTA' DEL VATICANO	1	713.012	-
EUROPA OCCIDENTALE	FRANCIA	54	65.273.143.302	115.181.965.790
EUROPA OCCIDENTALE	GERMANIA	13	1.292.971.016	1.986.408.741
EUROPA OCCIDENTALE	GRAN BRETAGNA	30	1.872.836.161	2.348.334.868
EUROPA OCCIDENTALE	GRECIA	8	2.479.300.000	15.232.000.000
EUROPA OCCIDENTALE	LUSSEMBURGO	1	1.300.000.000	-
EUROPA OCCIDENTALE	SPAGNA	1	1.000.000.000	-
EUROPA OCCIDENTALE	SVEZIA	1	187.924.400	-
EUROPA OCCIDENTALE	SVIZZERA	8	556.673.540	71.129.012
EUROPA ORIENTALE	POLONIA	1	34.000.000.000	-
EUROPA ORIENTALE	REPUBBLICA CECA	6	1.859.600.000	2.352.900.000
EUROPA ORIENTALE	ROMANIA	4	308.990.174	-
EUROPA ORIENTALE	SLOVACCHIA	2	115.474.607	53.286.453
EUROPA ORIENTALE	UNGHERIA	3	650.000.000	-
OCEANIA	AUSTRALIA	1	460.000.000	-
TOTALE UTILIZZI RELATIVI ALL'ANNO 1989			124.469.732.348	Lire

XIII LEGISLATURA - DISEGNI DI LEGGE E RELAZIONI - DOCUMENTI

OPERAZIONI SVOLTE NEL PERIODO 01/01/1989 - 31/12/1989
RIEPILOGO PER PAESI
TAB. 02

MINISTERO DELLE FINANZE
Tipo di operazione: Importazione (IM)

Aree geografica	Paese di provenienza	Numero operazioni svolte	Stato di avanzamento annuale (in lire)	Utilizzo anni precedenti (in lire)
AMERICA CENTRO-MERID	CILE	1	460.000.000	-
AMERICA SETT.	STATI UNITI D'AMERICA	19	1.607.405.888	5.946.420.780
ESTREMO ORIENTE	PAKISTAN	2	131.156.920	-
EUROPA OCCIDENTALE	FRANCIA	3	408.115.977	-
EUROPA OCCIDENTALE	GERMANIA	14	4.706.872.187	-
EUROPA OCCIDENTALE	GRAN BRETAGNA	1	27.286.756	-
EUROPA OCCIDENTALE	SVEZIA	1	131.949.600	-
EUROPA ORIENTALE	RUSSIA	12	1.177.979.915	892.353.897
EUROPA ORIENTALE	SLOVACCHIA	1	34.930.081	-
OCEANIA	AUSTRALIA	1	5.872.245	-
	TOTALE UTILIZZI RELATIVI ALL'ANNO 1989		8.691.569.558	Lire

XIII LEGISLATURA - DISEGNI DI LEGGE E RELAZIONI - DOCUMENTI

OPERAZIONI SVOLTE NEL PERIODO 01/01/1999 - 31/12/1999
RIEPILOGO PER PAESI
TAB. 02-APPENDICE

Area geografica	Paese di provenienza	Numero operazioni svolte	Stato di avanzamento annuale (in lire)	Utilizzo anni precedenti (in lire)
AFRICA CENTRO-MERID.	SUD AFRICA	1	700.000.000	-
AFRICA SETT.-VIC.M.O.	EMIRATI ARABI UNITI	1	460.000.000	-
AFRICA SETT.-VIC.M.O.	OMAN	6	835.000.000	-
AFRICA SETT.-VIC.M.O.	TURCHIA	1	100.000	-
AMERICA SETT.	CANADA	3	244.801.509	-
AMERICA SETT.	STATI UNITI D'AMERICA	41	1.401.510.337	1.647.992.991
ESTREMO ORIENTE	MALAYSIA	2	300.000.000	-
ESTREMO ORIENTE	PAKISTAN	7	2.273.160.000	2.019.605.000
ESTREMO ORIENTE	SINGAPORE	6	240.120.000	24.000.000
EUROPA OCCIDENTALE	FRANCIA	7	2.566.490.940	2.080.800.000
EUROPA OCCIDENTALE	GERMANIA	1	206.651.454	-
EUROPA OCCIDENTALE	GRAN BRETAGNA	4	391.649.823	-
EUROPA OCCIDENTALE	LUSSEMBURGO	1	40.318.320	-
EUROPA OCCIDENTALE	SPAGNA	1	123.212.000	70.000.000
EUROPA OCCIDENTALE	SVIZZERA	5	32.323.120	200.549.743
EUROPA ORIENTALE	REPUBBLICA Ceca	1	17.600.000	454.500.000
EUROPA ORIENTALE	ROMANIA	1	102.700.000	-
EUROPA ORIENTALE	UNGHERIA	2	500.000.000	-
TOTALE UTILIZZI RELATIVI ALL'ANNO 1999			10.535.837.303	Lire

MINISTERO DELLE FINANZE

Tipo di operazione: Reimportazione (Ri)

XIII LEGISLATURA - DISEGNI DI LEGGE E RELAZIONI - DOCUMENTI

OPERAZIONI SVOLTE NEL PERIODO 01/01/1989 - 31/12/1989
RIEPILOGO PER PAESI
TAB. P2

MINISTERO DELLE FINANZE

Tipo di operazione: Temporanea Importazione (T1)

Area geografica	Paese di provenienza	Numero operazioni svolte	Stato di avanzamento annuale (in lire)	Utilizzo anni precedenti (in lire)
AFRICA SETT.-VIC.M.O.	ARABIA SAUDITA	2	6.080.749.200	18.242.247.600
AFRICA SETT.-VIC.M.O.	BAHRAIN	1	2.728.911.000	2.728.911.000
AFRICA SETT.-VIC.M.O.	CIPRO	6	1.299.930.246	2.556.574.191
AFRICA SETT.-VIC.M.O.	EGITTO	3	1.400.444.661	359.527.912
AFRICA SETT.-VIC.M.O.	EMIRATI ARABI UNITI	4	68.000.000	20.000.000
AFRICA SETT.-VIC.M.O.	KUWAIT	5	2.679.334.351	1.836.059.870
AFRICA SETT.-VIC.M.O.	MAROCCO	7	479.000.000	1.017.000.000
AFRICA SETT.-VIC.M.O.	TURCHIA	7	228.128.772	746.271.535
AMERICA CENTRO-MERID	BRASILE	3	303.082.868	4.316.035.068
AMERICA CENTRO-MERID	ECUADOR	2	454.818.500	823.883.701
AMERICA CENTRO-MERID	PERU'	2	958.757.398	-
AMERICA CENTRO-MERID	VENEZUELA	2	13.821.024.578	-
AMERICA SETT.	CANADA	4	828.662.184	39.233.042
AMERICA SETT.	STATI UNITI D'AMERICA	57	12.377.822.493	214.471.454
ESTREMO ORIENTE	BANGLADESH	1	3.600.000	-
ESTREMO ORIENTE	BRUNEI	1	7.277.096	-
ESTREMO ORIENTE	INDIA	3	223.000.000	-
ESTREMO ORIENTE	MALAYSIA	2	797.519.428	-
ESTREMO ORIENTE	PAKISTAN	34	6.342.582.943	4.411.007.135
ESTREMO ORIENTE	SINGAPORE	40	4.326.919.473	10.866.539.510
EUROPA OCCIDENTALE	AUSTRIA	7	350.733.022	1.398.789.682
EUROPA OCCIDENTALE	FINLANDIA	1	281.853.000	-
EUROPA OCCIDENTALE	FRANCIA	13	1.658.356.065	824.896.470
EUROPA OCCIDENTALE	GERMANIA	2	99.899.990	10.351.865
EUROPA OCCIDENTALE	GRAN BRETAGNA	15	385.848.368	12.941.650.177
EUROPA OCCIDENTALE	GRECIA	1	440.000.000	-
EUROPA OCCIDENTALE	LUSSEMBURGO	6	600.643.921	491.653.114
EUROPA OCCIDENTALE	NORVEGIA	1	13.886.420	-
EUROPA OCCIDENTALE	OLANDA	1	158.000.000	-
EUROPA OCCIDENTALE	ROMANIA	5	43.435.936	803.221.779
EUROPA OCCIDENTALE	SPAGNA	12	718.672.488	4.060.619.588
EUROPA OCCIDENTALE	SVEZIA	2	130.708.325	460.210.283
EUROPA OCCIDENTALE	SVIZZERA	41	3.225.052.422	6.599.248.025
EUROPA OCCIDENTALE	ROMANIA	1	136.445.950	-
EUROPA ORIENTALE	RUSSIA	2	20.189.500.000	20.189.500.000
EUROPA ORIENTALE	SLOVACCHIA	1	898.334.416	-
OCEANIA	AUSTRALIA	17	346.127.296	4.462.408.059
OCEANIA	NUOVA ZELANDA	7	429.348.664	-
TOTALE UTILIZZI RELATIVI ALL'ANNO 1989			85.526.522.071	Lire



Presidenza del Consiglio dei Ministri

ALLEGATO "E"

Relazione del Ministero del Tesoro



*Ministero del Tesoro, del Bilancio
e della Programmazione Economica*

DIPARTIMENTO DEL TESORO
DIREZIONE III

Ufficio XII

Prot. n° 205.133

Roma, 10 MAR. 2000

Alla
Presidenza del Consiglio dei Ministri
Ufficio di Coordinamento della
Produzione di Materiali di Armamento
Via del Corso, 184
00186 Roma

Oggetto: Trasmissione dati relativi alle operazioni bancarie autorizzate e svolte nel 1999, ai sensi dell'art. 27, comma 3, della legge 9.7.1990, n° 185.

Ai sensi dell'art. 27, comma 3, della legge 9.7.1990, n°185, si invia, ai fini della relazione di cui all'art.5, della medesima legge, un tabulato per l'anno 1999, relativo alle operazioni bancarie per esportazioni, temporanee esportazioni, importazioni definitive e temporanee, con il relativo riepilogo; non si rilevano operazioni di transito, in quanto non hanno dato luogo a transazioni bancarie.

IL DIRETTORE GENERALE

Ministero del Tesoro del Bilancio e della Programmazione Economica

Esportazioni per Istituti di Credito ()*

(*) Gli importi "autorizzati" sono riferiti esclusivamente al 1999, mentre gli importi "segnalati" sono riferiti ad operazioni autorizzate nel 1999 e negli anni precedenti.

XIII LEGISLATURA - DISEGNI DI LEGGE E RELAZIONI - DOCUMENTI

ATTIVITA' ISTITUTI DI CREDITO NEL PERIODO: 1999

MINISTERO DEL TESORO DEL BILANCIO E DELLA PROGRAMMAZIONE ECONOMICA

TAB. S

Tipo di Operazione: ESPORTAZIONE

Istituto di Credito	Numero di Autorizzazioni	Importi Autorizzati	Importi Segnalati	Importi Acc. Autorizzati	Importi Acc. Segnalati
Banca di Roma	48	100.976.615.236,94	71.470.972.391,03	5.399.133.134,85	24.701.324,13
Cassa Risparmio Prov. Lombar	2	6.090.929.352,00	6.782.684.964,67	0,00	43.015.065,50
Banca Nazionale Agricoltura	1	24.393.628.641,96	1.445.098.248,73	0,00	0,00
Banca Nazionale Lavoro	110	94.051.691.405,16	39.514.040.014,24	8.884.633.141,28	954.602.731,43
Monte Paschi Siena	3	1.425.284.700,00	38.955.060.161,67	0,00	1.412.564.845,42
Banca d'America e d'Italia	1	17.969.069,70	0,00	0,00	0,00
Credito Italiano	1	83.122.629,06	37.831.208.839,98	0,00	250.840.164,75
Gruppo Bancario S. Paolo IMI	62	151.609.058.457,95	117.316.703.765,27	8.286.359.104,97	11.654.730.061,77
Arab Banking Corporation	2	31.324.862.746,00	19.252.568.990,00	0,00	0,00
Banca Carige	4	134.149.565,77	934.088.042,56	14.319.113,04	0,00
Banca Toscana	4	440.878.442,57	25.941.913,00	0,00	0,00
Banco Ambrosiano Veneto	7	285.638.734,73	0,00	37.640.742,67	0,00
Banca Commerciale Italiana	106	357.073.322.220,18	289.973.201.102,59	2.442.632.988,82	26.180.830.283,61
Banca Pop. Bg.-Cr. Varesino	2	1.400.451.880,00	0,00	0,00	0,00
Banca Popolare Novara	4	454.217.448,26	347.870.240,20	44.300.613,59	91.188.453,11
Credito Agrario Bresciano	0	0,00	71.936.258,90	0,00	0,00
Cassa Risparmio La Spezia	35	2.399.444.690,79	3.198.541.714,28	104.132.281,05	0,00
Banque Nationale de Paris	1	61.950.895.287,06	32.630.623.804,41	4.312.912.987,08	0,00
Arab Bank PLC	1	332.858.919,23	0,00	0,00	0,00
Banco do Brasil S.A. - Milano	2	957.520.291,68	4.336.445.156,96	58.944.477,60	332.909.240,34
Cassa di Risparmio di Firenze	9	6.628.598.551,33	0,00	469.103.950,45	0,00
Banca Popolare di Intra	2	392.991.480,00	127.146.873,00	0,00	0,00
Banca Popolare di Brescia	2	24.560.199.000,00	7.322.803.476,36	0,00	0,00
Barclays Bank PLC	1	2.546.476.696,50	74.294.071.658,15	0,00	0,00
Credit Agricole Indouze	0	0,00	1.173.744.445,01	0,00	0,00
UniCredito Italiano	61	1.247.940.652.628,02	109.823.355.499,62	187.327.895.594,64	764.390.390,94
TOTALE GENERALE	471	2.117.471.458.074,88	856.828.107.560,65	217.382.008.130,03	41.709.772.560,99

Ministero del Tesoro del Bilancio e della Programmazione Economica

Esportazioni per Paesi ()*

(*) Gli importi "autorizzati" sono riferiti esclusivamente al 1999, mentre gli importi "segnalati" sono riferiti ad operazioni autorizzate nel 1999 e negli anni precedenti.

XIII LEGISLATURA - DISEGNI DI LEGGE E RELAZIONI - DOCUMENTI

RIEPILOGO PER PAESI RELATIVO AL PERIODO: 1999

MINISTERO DEL TESORO DEL BILANCIO E DELLA PROGRAMMAZIONE ECONOMICA

TAB.S1

Tipo di Operazione: ESPORTAZIONE

<u>Area Geografica</u>	<u>Paese</u>	<u>Numero di Autorizzazioni</u>	<u>Ammontare Importi Autorizzati</u>	<u>Ammontare Importi Segnalati</u>
Medio oriente	Abu Dhabi	11	1.135.332.838,86	17.152.337.732,83
Sud africa	Algeria	3	34.199.862.746,00	20.690.068.990,00
Medio oriente	Arabia Saudita	4	105.756.550,44	1.596.535.591,57
Sud america	Argentina	2	50.111.490,62	4.363.637,85
Oceania	Australia	25	13.790.215.916,91	5.353.747.156,55
Csce	Austria	0	0,00	7.705.769.411,51
Medio oriente	Bahrain	5	98.590.917,66	1.238.559.583,32
Asia	Bangladesh	2	1.141.194.194,72	108.246.803,00
Csce	Belgio	6	2.190.339.772,00	1.190.616.995,04
Sud america	Brasile	12	70.204.799.928,34	45.110.573.059,01
Sud -est asiat.	Brunei	1	20.038.481.979,08	0,00
Csce	Bulgaria	2	62.097.395.287,06	32.776.623.804,41
Csce	Canada	10	7.011.181.721,34	5.620.791.193,69
Sud america	Cile	3	255.266.683,01	646.044.774,52
Asia	Cina	1	106.000.000,00	0,00
Csce	Cipro	7	55.792.250.794,02	608.697.676,65
Sud america	Colombia	1	2.533.375.430,48	95.626.481,07
Asia	Corea del Sud	9	2.225.040.632,50	5.067.244.402,06
Csce	Danimarca	10	3.537.317.026,09	4.672.261.154,13
Sud america	Ecuador	0	0,00	4.964.175.309,10
Sud africa	Egitto	10	7.134.037.555,47	1.417.569.204,43
Medio oriente	Emirati Arabi U	9	1.194.845.357.502,56	93.143.281.311,01
Africa orient.	Eritrea	0	0,00	3.758.077.867,58
Sud -est asiat.	Filippine	1	756.182.984,60	132.173.767,30
Csce	Finlandia	2	326.688.600,00	6.891.696.251,27
Csce	Francia	15	245.838.455.112,12	38.529.817.166,38
Csce	Germania	26	29.465.200.857,40	26.660.257.215,03
Asia	Giappone	3	2.194.877.682,29	508.000.000,00

XIII LEGISLATURA - DISEGNI DI LEGGE E RELAZIONI - DOCUMENTI

RIEPILOGO PER PAESI RELATIVO AL PERIODO: 1999

MINISTERO DEL TESORO DEL BILANCIO E DELLA PROGRAMMAZIONE ECONOMICA

TAB.SI

Tipo di Operazione: ESPORTAZIONE

Area Geografica	Paese	Numero di Autorizzazioni	Ammontare Importi Autorizzati	Ammontare Importi Segnalati
Medio oriente	Giordania	1	332.858.919,23	0,00
Csce	Gran Bretagna	0	0,00	76.129.619.519,61
Csce	Grecia	31	10.752.653.164,42	4.975.713.514,91
Centro america	Guatemala	0	0,00	155.914.436,41
Africa occid.	Guinea	1	26.558.200,00	0,00
Asia	India	22	9.307.262.002,40	29.467.134.180,90
Medio oriente	Kuwait	24	4.428.201.256,33	2.664.799.079,59
Medio oriente	Libano	0	0,00	1.173.744.445,01
Csce	Lussemburgo	2	3.779.020.541,36	924.592.523,84
Sud -est asiat.	Malaysia	3	24.871.391.469,00	125.304.885.462,95
Sud africa	Marocco	9	5.954.530.652,50	2.745.811.216,24
Csce	N.A.T.O - ITALIA	1	141.543.000,00	0,00
Csce	NAMSA - ITALIA	1	92.435.000,00	0,00
Csce	Norvegia	4	25.274.448.524,00	1.404.735.672,36
Oceania	Nuova Zelanda	1	5.457.822.000,00	2.286.637.285,67
Medio oriente	Oman	7	535.824.494,73	2.928.646.733,37
Csce	Paesi Bassi	16	4.716.459.463,00	1.960.654.101,98
Asia	Pakistan	2	98.712.000,00	4.944.508.321,22
Sud america	Peru	8	202.697.081,39	5.020.959.770,77
Csce	Portogallo	2	540.457.455,00	421.526.455,00
Medio oriente	Qatar	0	0,00	1.192.827.865,17
Csce	Regno Unito	10	13.883.331.527,99	17.754.410.757,48
Csce	Repubblica Ceca	0	0,00	12.905.377.996,64
Asia	Repubblica Pop. Cinese	0	0,00	20.109.709.013,80
Csce	Romania	2	37.538.439.096,00	32.148.646.876,47
Sud -est asiat.	Singapore	27	22.602.335.525,44	24.215.786.067,17
Csce	Slovenia	1	366.433.280,00	127.146.873,00
Csce	Spagna	15	22.051.151.951,93	9.835.549.932,74
Asia	Sri Lanka	0	0,00	189.702.935,00
Csce	Stati Uniti	45	82.374.754.604,81	29.931.328.122,94

XIII LEGISLATURA - DISEGNI DI LEGGE E RELAZIONI - DOCUMENTI

RIEPILOGO PER PAESI RELATIVO AL PERIODO: 1999

MINISTERO DEL TESORO DEL BILANCIO E DELLA PROGRAMMAZIONE ECONOMICA

TAB.SI

Tipo di Operazione: ESPORTAZIONE

Area Geografica	Paese	Numero di Autorizzazioni	Ammontare Importi Autorizzati	Ammontare Importi Segnalati
Africa centro-m	Sud Africa	1	277.743.963,20	123.663.130,76
Csce	Svezia	4	1.446.568.957,52	460.323.699,00
Csce	Svizzera	3	2.257.721.208,81	252.670.594,68
Asia	Taiwan	5	2.577.750.300,45	5.156.978.803,32
Sud -est asiat.	Thailandia	6	239.000.463,21	72.371.075.210,38
Sud africa	Tunisia	1	768.285.188,00	235.664.292,36
Csce	Turchia	26	31.972.215.315,71	24.602.736.030,53
Csce	Ungheria	0	0,00	8.575.181.936,25
Sud america	Venezuela	10	45.529.537.284,91	8.486.288.143,84
TOTALE GENERALE		471	2.117.471.458.074,89	856.828.107.560,64

Ministero del Tesoro del Bilancio e della Programmazione Economica

Temporanee Esportazioni per Istituti di Credito ()*

• (*) Gli importi "autorizzati" sono riferiti esclusivamente al 1999, mentre gli importi "segnalati" sono riferiti ad operazioni autorizzate nel 1999 e negli anni precedenti.

XIII LEGISLATURA - DISEGNI DI LEGGE E RELAZIONI - DOCUMENTI

ATTIVITA' ISTITUTI DI CREDITO NEL PERIODO: 1999

MINISTERO DEL TESORO DEL BILANCIO E DELLA PROGRAMMAZIONE ECONOMICA

TAB. S.2

Tipo di Operazione: TEMPORANEE ESPORTAZIONI

<u>Istituto di Credito</u>	<u>Numero di Autorizzazioni</u>	<u>Importi Autorizzati</u>	<u>Importi Segnalati</u>	<u>Importi Acc. Autorizzati</u>	<u>Importi Acc. Segnalati</u>
Credito Italiano	0	0,00	195.279.280,80	0,00	0,00
Cassa Risparmio La Spezia	9	794.927.456,01	0,00	0,00	0,00
TOTALE GENERALE	9	794.927.456,01	195.279.280,80	0,00	0,00

Ministero del Tesoro del Bilancio e della Programmazione Economica

Importazioni per Istituti di Credito ()*

(*) Gli importi "autorizzati" sono riferiti esclusivamente al 1999, mentre gli importi "segnalati" sono riferiti ad operazioni autorizzate nel 1999 e negli anni precedenti.

ATTIVITA' ISTITUTI DI CREDITO NEL PERIODO: 1999

MINISTERO DEL TESORO DEL BILANCIO E DELLA PROGRAMMAZIONE ECONOMICA

TAB. T

Tipo di Operazione: IMPORTAZIONI

<u>Istituto di Credito</u>	<u>Numero di Autorizzazioni</u>	<u>Importi Autorizzati</u>	<u>Importi Segnalati</u>
Cassa Risparmio Prov. Lombar	2	29.655.450,34	27.286.755,60
Banca Nazionale Lavoro	3	346.426.698,46	167.175.974,46
Monte Paschi Siena	1	177.108.000,00	1.382.162.284,18
Credito Italiano	0	0,00	272.110.037,39
Gruppo Bancario S. Paolo IMI	2	874.656.165,00	11.583.869.978,91
Banca Toscana	10	20.766.266.457,14	299.976.869,90
Banco Ambrosiano Veneto	3	129.168.454,00	0,00
Banca Commerciale Italiana	1	94.500.000,00	26.170.853.324,57
Banca Pop. Bg-Cr. Varesino	1	24.336.428,30	0,00
UniCredito Italiano	5	1.666.361.681,91	192.093.120,00
Banca Popolare di Lujino	1	2.344.642.816,50	0,00
TOTALE GENERALE	29	26.453.122.151,65	40.095.528.345,00

Ministero del Tesoro del Bilancio e della Programmazione Economica

Importazioni per Paesi ()*

(*) Gli importi "autorizzati" sono riferiti esclusivamente al 1999, mentre gli importi "segnalati" sono riferiti ad operazioni autorizzate nel 1999 e negli anni precedenti.

RIEPILOGO PER PAESI RELATIVO AL PERIODO: 1999

MINISTERO DEL TESORO DEL BILANCIO E DELLA PROGRAMMAZIONE ECONOMICA

Tipo di Operazione: IMPORTAZIONE

TAB. T.1

<u>Area Geografica</u>	<u>Paese</u>	<u>Numero di Autorizzazioni</u>	<u>Ammontare Importi Autorizzati</u>	<u>Ammontare Importi Segnalati</u>
Oceania	Australia	0		78.075.960,18
Csce	Francia	3	272.439.043,88	1.445.202.015,00
Csce	Germania	9	6.816.041.258,47	28.608.032.017,76
Csce	Gran Bretagna	0	0,00	9.013.373.798,01
Csce	Grecia	1	94.500.000,00	93.555.000,00
Medio oriente	Kuwait	1	403.151.118,40	0,00
Csce	Olanda	2	182.079.854,00	0,00
Csce	Paesi Bassi	1	105.033.000,00	0,00
Csce	Regno Unito	2	194.462.730,06	194.462.730,06
Csce	Repubblica Ceca	1	244.146.570,80	0,00
Csce	Repubblica Slov.	1	16.782.802.650,00	0,00
Csce	Russia	1	1.023.341.625,00	0,00
Csce	Stati Uniti	5	141.319.385,05	0,00
Csce	Svezia	1	131.949.600,00	662.826.824,00
Csce	Svizzera	1	61.855.316,00	0,00
	TOTALE GENERALE	29	26.453.122.151,65	40.095.528.345,00

Ministero del Tesoro del Bilancio e della Programmazione Economica

Temporanee Importazioni per Istituti di Credito ()*

(*) Gli importi "autorizzati" sono riferiti esclusivamente al 1999, mentre gli importi "segnalati" sono riferiti ad operazioni autorizzate nel 1999 e negli anni precedenti.

ATTIVITA' ISTITUTI DI CREDITO NEL PERIODO: 1999

MINISTERO DEL TESORO DEL BILANCIO E DELLA PROGRAMMAZIONE ECONOMICA

TAB. T.2

Tipo di Operazione: TEMPORANEE IMPORTAZIONI

<u>Istituto di Credito</u>	<u>Numero di Autorizzazioni</u>	<u>Importi Autorizzati</u>	<u>Importi Segnalati</u>
Banca di Roma	5	3.909.639.631,13	2.616.744.555,00
Banca Nazionale Lavoro	5	15.876.235.637,35	6.777.514.905,45
Credito Italiano	0	0,00	1.135.556.187,84
Gruppo Bancario S. Paolo IMI	4	226.209.273,07	5.045.078.864,12
Banca Toscana	1	230.900.000,00	230.841.916,00
Banca Commerciale Italiana	1	693.000.000,00	0,00
General Bank	1	10.400.000,00	0,00
UniCredito Italiano	14	29.321.239.575,54	709.208.690,30
TOTALE GENERALE	31	50.267.624.117,09	16.514.945.118,71

Ministero del Tesoro del Bilancio e della Programmazione Economica

Esportazioni 1999

Riepilogo in dettaglio

Exp.

XIII LEGISLATURA - DISEGNI DI LEGGE E RELAZIONI - DOCUMENTI

MINISTERO DEL TESORO DEL BILANCIO E DELLA PROGRAMMAZIONE ECONOMICA
DIPARTIMENTO DEL TESORO DIREZIONE III - UFFICIO XII

1999
Quadro riepilogativo generale per l'anno:

	MAE/DIF	Data	Paese	Protocollo	Data	Importo	
ESPORTAZIONE ARAB.B.C.	6375	08/04/1998	Algeria	626.718	24/06/1999	ITL	5.512.390.684,00
	6375	08/04/1998	Algeria	626.718	24/06/1999	ITL	19.164.586.790,00
	6375	08/04/1998	Algeria	626.718	24/06/1999	ITL	31.236.880.546,00
	6375	08/04/1998	Algeria	626.718	24/06/1999	ITL	36.194.271.230,00
	7200	20/04/1999	Algeria	626.680	17/06/1999	ITL	87.982.200,00
	7200	20/04/1999	Algeria	626.680	17/06/1999	ITL	87.982.200,00
	7200	20/04/1999	Algeria	626.680	17/06/1999	ITL	97.758.000,00
ARAB BANK PLC	7469	01/10/1999	Giordania	627.338	22/11/1999	USD	182.962,50
	7469	01/10/1999	Giordania	627.338	22/11/1999	USD	182.962,50
B. BANK PLC	7180	12/04/1999	Canada	626.565	18/05/1999	GBP	865.500,00
	7180	12/04/1999	Canada	626.565	18/05/1999	GBP	865.500,00
B. Ambrosiano V.	7059	19/02/1999	Turchia	626.295	25/03/1999	USD	5.163,02
	7059	19/02/1999	Turchia	626.295	25/03/1999	USD	5.163,20
	7059	19/02/1999	Turchia	626.295	25/03/1999	USD	51.632,02
	7059	19/02/1999	Turchia	626.295	25/03/1999	USD	51.632,02
	7091	08/03/1999	Turchia	626.346	13/04/1999	USD	5.182,49
	7091	08/03/1999	Turchia	626.346	13/04/1999	USD	5.182,49
	7091	08/03/1999	Turchia	626.346	13/04/1999	USD	51.824,93
	7091	08/03/1999	Turchia	626.346	13/04/1999	USD	51.824,93
7295	21/06/1999	Peru	626.769	14/07/1999	USD	2.850,00	
7295	21/06/1999	Peru	626.769	14/07/1999	USD	2.850,00	
7295	21/06/1999	Peru	626.769	14/07/1999	USD	7.605,06	
7295	21/06/1999	Peru	626.769	14/07/1999	USD	7.605,06	

XIII LEGISLATURA - DISEGNI DI LEGGE E RELAZIONI - DOCUMENTI

MINISTERO DEL TESORO DEL BILANCIO E DELLA PROGRAMMAZIONE ECONOMICA
DIPARTIMENTO DEL TESORO DIREZIONE III - UFFICIO XII

1999

Quadro riepilogativo generale per l'anno:

MAE/DIF	Data	Paese	Protocollo	Data	Importo	
7295	21/06/1999	Peru	626.769	14/07/1999	50.700,04	Autorizzato mintes
7295	21/06/1999	Peru	626.769	14/07/1999	50.700,04	Valore fornitura
7527	27/10/1999	Australia	627.508	16/12/1999	15.300,00	Autorizzato mintes
7527	27/10/1999	Australia	627.508	16/12/1999	15.300,00	Valore fornitura
145/UOR/2635	18/03/1996	Germania	626.309	30/03/1999	3.100,00	Autorizzato mintes
145/UOR/2635	18/03/1996	Germania	626.309	30/03/1999	3.100,00	Valore fornitura
5051	06/08/1996	Singapore	626.103	09/02/1999	4.755,00	Valore accessorio fornitura
5051	06/08/1996	Singapore	626.103	09/02/1999	45.000,00	Segnalato
5051	06/08/1996	Singapore	626.103	09/02/1999	105.000,00	Autorizzato mintes
5051	06/08/1996	Singapore	626.103	09/02/1999	105.000,00	Segnalato
5051	06/08/1996	Singapore	626.103	09/02/1999	150.000,00	Valore fornitura
6395	17/04/1998	Grecia	626.651	08/06/1999	220,50	Access. Autorizzato mintes
6395	17/04/1998	Grecia	626.651	08/06/1999	220,50	Valore accessorio fornitura
6395	17/04/1998	Grecia	626.651	08/06/1999	308,70	Access. Autorizzato mintes
6395	17/04/1998	Grecia	626.651	08/06/1999	308,70	Valore accessorio fornitura
6395	17/04/1998	Grecia	626.651	08/06/1999	4.410,00	Autorizzato mintes
6395	17/04/1998	Grecia	626.651	08/06/1999	4.410,00	Valore fornitura
6516	02/06/1998	Singapore	626.547	14/05/1999	1.097.311.948,00	Autorizzato mintes
6516	02/06/1998	Singapore	626.547	14/05/1999	1.097.311.948,00	Segnalato in Anticipo
6516	02/06/1998	Singapore	626.547	14/05/1999	2.194.623.896,00	Valore fornitura
6536	08/06/1999	Regno Unito	626.125	12/02/1999	28.363,25	Segnalato
6536	08/06/1999	Regno Unito	626.125	12/02/1999	53.352,00	Autorizzato mintes
6536	08/06/1999	Regno Unito	626.125	12/02/1999	53.352,00	Valore fornitura
6536	08/06/1999	Regno Unito	626.125	12/02/1999	29.879.800,00	Segnalato
6536	08/06/1999	Regno Unito	626.125	12/02/1999	658.660.000,00	Autorizzato mintes
6536	08/06/1999	Regno Unito	626.125	12/02/1999	658.660.000,00	Valore fornitura
6578	22/06/1999	Emirati Arabi U	626.684	18/06/1999	1.244.224,40	Segnalato

B.America e It.B.Com.le It.

XIII LEGISLATURA - DISEGNI DI LEGGE E RELAZIONI - DOCUMENTI

MINISTERO DEL TESORO DEL BILANCIO E DELLA PROGRAMMAZIONE ECONOMICA
DIPARTIMENTO DEL TESORO DIREZIONE III - UFFICIO XII1999
Quadro riepilogativo generale per l'anno:

MAE/DIF	Data	Paese	Protocollo	Data	Importo	Segnalato in anticipo
6578	22/06/1999	Emirati Arabi U	626.684	18/06/1999	6.221.122,00	Autorizzato mintes
6578	22/06/1999	Emirati Arabi U	626.684	18/06/1999	18.663.366,00	Valore fornitura
6578	22/06/1999	Emirati Arabi U	626.684	18/06/1999	24.884.488,00	Access. Autorizzato mintes
6631	15/07/1998	Grecia	626.101	09/02/1999	5.157,95	Valore accessorio fornitura
6631	15/07/1998	Grecia	626.101	09/02/1999	5.157,95	Segnalato in Anticipo
6631	15/07/1998	Grecia	626.101	09/02/1999	10.212,00	Autorizzato mintes
6631	15/07/1998	Grecia	626.101	09/02/1999	23.830,41	Valore fornitura
6631	15/07/1998	Grecia	626.101	09/02/1999	34.386,27	Access. Autorizzato mintes
6641	20/07/1998	Francia	626.091	08/02/1999	6.149.908.898,00	Segnalato in Anticipo
6641	20/07/1998	Francia	626.091	08/02/1999	24.522.537.311,00	Segnalato
6641	20/07/1998	Francia	626.091	08/02/1999	201.817.607.274,00	Autorizzato mintes
6641	20/07/1998	Francia	626.091	08/02/1999	207.967.516.172,00	Valore fornitura
6737	17/09/1998	Grecia	626.098	09/02/1999	2.500.000,00	Access. Autorizzato mintes
6737	17/09/1998	Grecia	626.098	09/02/1999	2.500.000,00	Valore accessorio fornitura
6737	17/09/1998	Grecia	626.098	09/02/1999	25.000.000,00	Autorizzato mintes
6737	17/09/1998	Grecia	626.098	09/02/1999	25.000.000,00	Segnalato
6737	17/09/1998	Grecia	626.098	09/02/1999	25.000.000,00	Valore fornitura
6813	10/11/1998	India	627.576	22/12/1999	155.000,00	Autorizzato mintes
6813	10/11/1998	India	627.576	22/12/1999	155.000,00	Valore fornitura
6827	11/11/1998	Germania	626.044	26/01/1999	32.757.606,00	Autorizzato mintes
6827	11/11/1998	Germania	626.044	26/01/1999	32.757.606,00	Valore fornitura
6828	11/11/1998	Grecia	626.233	08/03/1999	22.055.170,00	Access. Autorizzato mintes
6828	11/11/1998	Grecia	626.233	08/03/1999	22.055.170,00	Valore accessorio fornitura
6828	11/11/1998	Grecia	626.233	08/03/1999	147.034.468,00	Autorizzato mintes
6828	11/11/1998	Grecia	626.233	08/03/1999	147.034.468,00	Valore fornitura
6836	11/11/1998	Portogallo	626.065	26/01/1999	415.252.455,00	Autorizzato mintes
6836	11/11/1998	Portogallo	626.065	26/01/1999	415.252.455,00	Segnalato
6836	11/11/1998	Portogallo	626.065	26/01/1999	415.252.455,00	Valore fornitura

XIII LEGISLATURA - DISEGNI DI LEGGE E RELAZIONI - DOCUMENTI

MINISTERO DEL TESORO DEL BILANCIO E DELLA PROGRAMMAZIONE ECONOMICA
DIPARTIMENTO DEL TESORO DIREZIONE III - UFFICIO XII
1999

Quadro riepilogativo generale per l'anno:

MAE/DIF	Data	Paese	Protocollo	Data	Importo	Valore accessorio fornitura
6883	30/11/1998	Singapore	626.191	01/03/1999	USD 19.441,28	Valore accessorio fornitura
6883	30/11/1998	Singapore	626.191	01/03/1999	USD 497.850,00	Signalato in Anticipo
6883	30/11/1998	Singapore	626.191	01/03/1999	USD 657.736,40	Signalato
6883	30/11/1998	Singapore	626.191	01/03/1999	USD 1.156.150,00	Autorizzato mintes
6883	30/11/1998	Singapore	626.191	01/03/1999	USD 1.654.000,00	Valore fornitura
6894	01/12/1998	Belgio	626.053	26/01/1999	ITL 4.500.000,00	Autorizzato mintes
6894	01/12/1998	Belgio	626.053	26/01/1999	ITL 4.500.000,00	Valore fornitura
6903	02/12/1998	Turchia	626.385	21/04/1999	CHF 114.382,67	Signalato
6903	02/12/1998	Turchia	626.385	21/04/1999	CHF 127.575,83	Autorizzato mintes
6903	02/12/1998	Turchia	626.385	21/04/1999	CHF 127.575,83	Valore fornitura
6906	02/12/1998	Germania	626.040	25/01/1999	ITL 509.475.660,00	Signalato
6906	02/12/1998	Germania	626.040	25/01/1999	ITL 760.389.500,00	Autorizzato mintes
6906	02/12/1998	Germania	626.040	25/01/1999	ITL 760.389.500,00	Valore fornitura
6909	14/12/1998	Grecia	626.063	26/01/1999	USD 9.375,20	Access. Autorizzato mintes
6909	14/12/1998	Grecia	626.063	26/01/1999	USD 9.375,20	Valore accessorio fornitura
6909	14/12/1998	Grecia	626.063	26/01/1999	USD 52.987,78	Signalato
6909	14/12/1998	Grecia	626.063	26/01/1999	USD 93.752,01	Autorizzato mintes
6909	14/12/1998	Grecia	626.063	26/01/1999	USD 93.752,01	Valore fornitura
6912	14/12/1998	Turchia	626.107	10/02/1999	ITL 13.600.000,00	Autorizzato mintes
6912	14/12/1998	Turchia	626.107	10/02/1999	ITL 13.600.000,00	Valore fornitura
6914	14/12/1998	Grecia	626.052	26/01/1999	USD 4.095,54	Accessorio signalato
6914	14/12/1998	Grecia	626.052	26/01/1999	USD 5.237,50	Access. Autorizzato mintes
6914	14/12/1998	Grecia	626.052	26/01/1999	USD 5.237,50	Valore accessorio fornitura
6914	14/12/1998	Grecia	626.052	26/01/1999	USD 7.781,00	Signalato
6914	14/12/1998	Grecia	626.052	26/01/1999	USD 11.148,48	Signalato
6914	14/12/1998	Grecia	626.052	26/01/1999	USD 52.374,92	Autorizzato mintes
6914	14/12/1998	Grecia	626.052	26/01/1999	USD 52.374,92	Valore fornitura
6923	21/12/1998	Bulgaria	626.111	10/02/1999	ITL 7.325.000,00	Access. Autorizzato mintes
6923	21/12/1998	Bulgaria	626.111	10/02/1999	ITL 7.325.000,00	Valore accessorio fornitura

XIII LEGISLATURA - DISEGNI DI LEGGE E RELAZIONI - DOCUMENTI

MINISTERO DEL TESORO DEL BILANCIO E DELLA PROGRAMMAZIONE ECONOMICA
DIPARTIMENTO DEL TESORO DIREZIONE III - UFFICIO XII
1999

Quadro riepilogativo generale per l'anno:

MAE/DIF	Data	Paese	Protocollo	Data	Importo	
6923	21/12/1998	Bulgaria	626.111	10/02/1999	146.000.000,00	Segnalato
6923	21/12/1998	Bulgaria	626.111	10/02/1999	146.500.000,00	Autorizzato mintes
6923	21/12/1998	Bulgaria	626.111	10/02/1999	146.500.000,00	Valore fornitura
6925	21/12/1998	Grecia	626.079	27/01/1999	145.300.000,00	Access. Autorizzato mintes
6925	21/12/1998	Grecia	626.079	27/01/1999	145.300.000,00	Valore accessorio fornitura
6925	21/12/1998	Grecia	626.079	27/01/1999	607.307.357,00	Segnalato
6925	21/12/1998	Grecia	626.079	27/01/1999	1.453.000.000,00	Autorizzato mintes
6925	21/12/1998	Grecia	626.079	27/01/1999	1.453.000.000,00	Valore fornitura
6928	22/12/1998	Germania	626.220	04/03/1999	130.698.321,00	Segnalato
6928	22/12/1998	Germania	626.220	04/03/1999	157.180.800,00	Autorizzato mintes
6928	22/12/1998	Germania	626.220	04/03/1999	157.180.800,00	Valore fornitura
6941	28/12/1998	Malaysia	626.109	10/02/1999	649.800,00	Autorizzato mintes
6941	28/12/1998	Malaysia	626.109	10/02/1999	649.800,00	Valore fornitura
6953	29/12/1998	Sud Africa	626.264	12/03/1999	3,32	Valore accessorio fornitura
6953	29/12/1998	Sud Africa	626.264	12/03/1999	33.120,00	Autorizzato mintes
6953	29/12/1998	Sud Africa	626.264	12/03/1999	33.120,00	Segnalato
6953	29/12/1998	Sud Africa	626.264	12/03/1999	33.120,00	Valore fornitura
6954	30/12/1998	Singapore	626.137	15/02/1999	645,66	Valore accessorio fornitura
6954	30/12/1998	Singapore	626.137	15/02/1999	22.655,00	Autorizzato mintes
6954	30/12/1998	Singapore	626.137	15/02/1999	22.655,00	Valore fornitura
6957	30/12/1998	Regno Unito	627.073	12/10/1999	4.830,00	Access. Autorizzato mintes
6957	30/12/1998	Regno Unito	627.073	12/10/1999	4.830,00	Valore accessorio fornitura
6957	30/12/1998	Regno Unito	627.073	12/10/1999	161.001,35	Autorizzato mintes
6957	30/12/1998	Regno Unito	627.073	12/10/1999	161.001,35	Valore fornitura
6964	11/01/1999	Egitto	627.074	13/10/1999	15.542.460,00	Access. Segnalato in anticipo
6964	11/01/1999	Egitto	627.074	13/10/1999	36.265.740,00	Access. Autorizzato mintes
6964	11/01/1999	Egitto	627.074	13/10/1999	51.808.200,00	Valore accessorio fornitura
6964	11/01/1999	Egitto	627.074	13/10/1999	129.520.500,00	Segnalato in anticipo
6964	11/01/1999	Egitto	627.074	13/10/1999	302.214.500,00	Autorizzato mintes

XIII LEGISLATURA - DISEGNI DI LEGGE E RELAZIONI - DOCUMENTI

**MINISTERO DEL TESORO DEL BILANCIO E DELLA PROGRAMMAZIONE ECONOMICA
DIPARTIMENTO DEL TESORO DIREZIONE III - UFFICIO XII
1999**

Quadro riepilogativo generale per l'anno:

MAE/DIF	Data	Paese	Protocollo	Data	Importo	
6964	11/01/1999	Egitto	627.074	13/10/1999	431.735.000,00	Valore fornitura
6965	11/01/1999	Finlandia	626.244	09/03/1999	42.018.400,00	Signalato
6965	11/01/1999	Finlandia	626.244	09/03/1999	168.073.600,00	Autorizzato mintes
6965	11/01/1999	Finlandia	626.244	09/03/1999	168.073.600,00	Signalato
6965	11/01/1999	Finlandia	626.244	09/03/1999	210.092.000,00	Valore fornitura
6975	12/01/1999	Germania	626.697	22/06/1999	57.948.000,00	Signalato in anticipo
6975	12/01/1999	Germania	626.697	22/06/1999	135.212.000,00	Autorizzato mintes
6975	12/01/1999	Germania	626.697	22/06/1999	1.158.960.000,00	Valore fornitura
6980	19/01/1999	Grecia	626.188	01/03/1999	186.172.500,00	Accessorio segnalato
6980	19/01/1999	Grecia	626.188	01/03/1999	930.919.575,00	Access. Autorizzato mintes
6980	19/01/1999	Grecia	626.188	01/03/1999	930.919.575,00	Valore accessorio fornitura
6980	19/01/1999	Grecia	626.188	01/03/1999	1.257.150.000,00	Signalato in Anticipo
6980	19/01/1999	Grecia	626.188	01/03/1999	5.028.600.000,00	Autorizzato mintes
6980	19/01/1999	Grecia	626.188	01/03/1999	6.285.750.000,00	Valore fornitura
6997	27/01/1999	Australia	626.377	19/04/1999	55.740.840,00	Autorizzato mintes
6997	27/01/1999	Australia	626.377	19/04/1999	55.740.840,00	Valore fornitura
7016	28/01/1999	Grecia	626.306	29/03/1999	616,00	Access. Autorizzato mintes
7016	28/01/1999	Grecia	626.306	29/03/1999	616,00	Valore accessorio fornitura
7016	28/01/1999	Grecia	626.306	29/03/1999	6.160,00	Autorizzato mintes
7016	28/01/1999	Grecia	626.306	29/03/1999	6.160,00	Valore fornitura
7024	01/02/1999	Danimarca	626.171	25/02/1999	154.070.998,00	Signalato
7024	01/02/1999	Danimarca	626.171	25/02/1999	1.640.154.000,00	Autorizzato mintes
7024	01/02/1999	Danimarca	626.171	25/02/1999	1.640.154.000,00	Valore fornitura
7048	09/02/1999	Stati Uniti	626.263	12/03/1999	119.092,00	Signalato
7048	09/02/1999	Stati Uniti	626.263	12/03/1999	332.827,00	Signalato
7048	09/02/1999	Stati Uniti	626.263	12/03/1999	523.286,00	Signalato
7048	09/02/1999	Stati Uniti	626.263	12/03/1999	1.804.525,00	Autorizzato mintes
7048	09/02/1999	Stati Uniti	626.263	12/03/1999	2.137.352,00	Valore fornitura

XIII LEGISLATURA - DISEGNI DI LEGGE E RELAZIONI - DOCUMENTI

MINISTERO DEL TESORO DEL BILANCIO E DELLA PROGRAMMAZIONE ECONOMICA
DIPARTIMENTO DEL TESORO DIREZIONE III - UFFICIO XII

Quadro riepilogativo generale per l'anno: 1999

MAE/DIF	Data	Paese	Protocollo	Data	Importo	Segnalato
7054	11/02/1999	Marocco	626.314	01/04/1999	22.011,93	Autorizzato mintes
7054	11/02/1999	Marocco	626.314	01/04/1999	3.000.000,00	Valore fornitura
7054	11/02/1999	Marocco	626.314	01/04/1999	3.000.000,00	
7062	19/02/1999	Germania	626.482	10/05/1999	82.234.307,00	Autorizzato mintes
7062	19/02/1999	Germania	626.482	10/05/1999	82.234.307,00	Valore fornitura
7065	24/02/1999	Turchia	626.319	01/04/1999	14.154,25	Access. Autorizzato mintes
7065	24/02/1999	Turchia	626.319	01/04/1999	14.154,25	Valore accessorio fornitura
7065	24/02/1999	Turchia	626.319	01/04/1999	46.443,57	Segnalato
7065	24/02/1999	Turchia	626.319	01/04/1999	141.542,58	Autorizzato mintes
7065	24/02/1999	Turchia	626.319	01/04/1999	141.542,58	Valore fornitura
7066	24/02/1999	Germania	626.311	31/03/1999	158.673.750,00	Autorizzato mintes
7066	24/02/1999	Germania	626.311	31/03/1999	160.664.950,00	Valore fornitura
7067	24/02/1999	Australia	626.379	19/04/1999	48.000,00	Autorizzato mintes
7067	24/02/1999	Australia	626.379	19/04/1999	48.000,00	Valore fornitura
7071	03/03/1999	Svezia	626.317	01/04/1999	700.000,00	Autorizzato mintes
7071	03/03/1999	Svezia	626.317	01/04/1999	700.000,00	Valore fornitura
7072	03/03/1999	Grecia	626.337	08/04/1999	1.917,15	Access. Autorizzato mintes
7072	03/03/1999	Grecia	626.337	08/04/1999	1.917,15	Valore accessorio fornitura
7072	03/03/1999	Grecia	626.337	08/04/1999	8.790,00	Segnalato
7072	03/03/1999	Grecia	626.337	08/04/1999	19.171,55	Autorizzato mintes
7072	03/03/1999	Grecia	626.337	08/04/1999	19.171,55	Valore fornitura
7093	08/03/1999	Francia	626.562	18/05/1999	4.866.060,70	Segnalato in Anticipo
7093	08/03/1999	Francia	626.562	18/05/1999	66.658.378,33	Valore fornitura
7093	08/03/1999	Francia	626.562	18/05/1999	4.833.282,29	Segnalato
7093	08/03/1999	Francia	626.562	18/05/1999	61.792.317,63	Autorizzato mintes
7093	08/03/1999	Francia	626.562	18/05/1999	66.658.378,33	Valore fornitura
7094	08/03/1999	Francia	626.568	18/05/1999	4.164.056,52	Segnalato in Anticipo
7094	08/03/1999	Francia	626.568	18/05/1999	5.332.670,26	Segnalato

XIII LEGISLATURA - DISEGNI DI LEGGE E RELAZIONI - DOCUMENTI

MINISTERO DEL TESORO DEL BILANCIO E DELLA PROGRAMMAZIONE ECONOMICA
DIPARTIMENTO DEL TESORO DIREZIONE III - UFFICIO XII
1999

Quadro riepilogativo generale per l'anno:

MAE/DIF	Data	Paese	Protocollo	Data	FRF	Importo	
7094	08/03/1999	Francia	626.568	18/05/1999	FRF	70.194.126,87	Autorizzato mintes
7094	08/03/1999	Francia	626.568	18/05/1999	FRF	74.358.183,39	Valore fornitura
7109	15/03/1999	Stati Uniti	626.329	07/04/1999	USD	178.187,00	Segnalato
7109	15/03/1999	Stati Uniti	626.329	07/04/1999	USD	5.295.955,00	Autorizzato mintes
7109	15/03/1999	Stati Uniti	626.329	07/04/1999	USD	5.809.395,00	Valore fornitura
7116	19/03/1999	Marocco	626.355	13/04/1999	USD	14.701,00	Segnalato
7116	19/03/1999	Marocco	626.355	13/04/1999	USD	64.717,85	Autorizzato mintes
7116	19/03/1999	Marocco	626.355	13/04/1999	USD	64.717,85	Valore fornitura
7140	29/03/1999	Germania	626.535	11/05/1999	ITL	314.236.250,00	Autorizzato mintes
7140	29/03/1999	Germania	626.535	11/05/1999	ITL	314.236.250,00	Valore fornitura
7142	29/03/1999	Norvegia	626.472	05/05/1999	ITL	80.980.000,00	Autorizzato mintes
7142	29/03/1999	Norvegia	626.472	05/05/1999	ITL	80.980.000,00	Valore fornitura
7144	29/03/1999	Francia	626.533	11/05/1999	ITL	4.725.000,00	Autorizzato mintes
7144	29/03/1999	Francia	626.533	11/05/1999	ITL	4.725.000,00	Segnalato
7144	29/03/1999	Francia	626.533	11/05/1999	ITL	4.725.000,00	Valore fornitura
7145	29/03/1999	Grecia	627.081	13/10/1999	ITL	7.396.580,00	Access. Autorizzato mintes
7145	29/03/1999	Grecia	627.081	13/10/1999	ITL	7.396.580,00	Valore accessorio fornitura
7145	29/03/1999	Grecia	627.081	13/10/1999	ITL	49.310.534,00	Autorizzato mintes
7145	29/03/1999	Grecia	627.081	13/10/1999	ITL	49.310.534,00	Valore fornitura
7146	29/03/1999	Paesi Bassi	626.676	17/06/1999	ITL	513.000.000,00	Autorizzato mintes
7146	29/03/1999	Paesi Bassi	626.676	17/06/1999	ITL	513.000.000,00	Valore fornitura
7184	13/04/1999	Regno Unito	626.550	17/05/1999	ITL	551.715.000,00	Segnalato in Anticipo
7184	13/04/1999	Regno Unito	626.550	17/05/1999	ITL	2.880.285.000,00	Autorizzato mintes
7184	13/04/1999	Regno Unito	626.550	17/05/1999	ITL	3.432.000.000,00	Valore fornitura
7190	15/04/1999	Turchia	627.260	11/11/1999	ITL	915.092,58	Access. Autorizzato mintes
7190	15/04/1999	Turchia	627.260	11/11/1999	ITL	915.092,58	Valore accessorio fornitura
7190	15/04/1999	Turchia	627.260	11/11/1999	ITL	15.251.543,00	Autorizzato mintes

XIII LEGISLATURA - DISEGNI DI LEGGE E RELAZIONI - DOCUMENTI

MINISTERO DEL TESORO DEL BILANCIO E DELLA PROGRAMMAZIONE ECONOMICA
DIPARTIMENTO DEL TESORO DIREZIONE III - UFFICIO XII
1999

Quadro riepilogativo generale per l'anno:

MAE/DIF	Data	Paese	Protocollo	Data	ITL	Importo	Valore fornitura
7190	15/04/1999	Turchia	627.260	11/11/1999	ITL	15.251.543,00	Valore fornitura
7195	19/04/1999	Grecia	626.643	08/06/1999	ITL	2.400.000,00	Access. Autorizzato mintes
7195	19/04/1999	Grecia	626.643	08/06/1999	ITL	2.400.000,00	Valore accessorio fornitura
7195	19/04/1999	Grecia	626.643	08/06/1999	ITL	16.000.000,00	Autorizzato mintes
7195	19/04/1999	Grecia	626.643	08/06/1999	ITL	16.000.000,00	Valore fornitura
7202	20/04/1999	Grecia	626.672	17/06/1999	USD	2.275,35	Access. Autorizzato mintes
7202	20/04/1999	Grecia	626.672	17/06/1999	USD	2.275,35	Valore accessorio fornitura
7202	20/04/1999	Grecia	626.672	17/06/1999	USD	22.753,50	Autorizzato mintes
7202	20/04/1999	Grecia	626.672	17/06/1999	USD	22.753,50	Valore fornitura
7203	20/04/1999	Grecia	626.674	17/06/1999	USD	2.119,51	Access. Autorizzato mintes
7203	20/04/1999	Grecia	626.674	17/06/1999	USD	2.119,51	Valore accessorio fornitura
7203	20/04/1999	Grecia	626.674	17/06/1999	USD	21.195,10	Autorizzato mintes
7203	20/04/1999	Grecia	626.674	17/06/1999	USD	21.195,10	Valore fornitura
7211	30/04/1999	Australia	626.758	13/07/1999	ITL	700.000,00	Autorizzato mintes
7211	30/04/1999	Australia	626.758	13/07/1999	ITL	700.000,00	Valore fornitura
7211	30/04/1999	Australia	626.758	13/07/1999	ITL	3.600.000,00	Autorizzato mintes
7211	30/04/1999	Australia	626.758	13/07/1999	ITL	3.600.000,00	Valore fornitura
7212	30/04/1999	Paesi Bassi	627.087	13/10/1999	ITL	1.262.937,00	Access. Autorizzato mintes
7212	30/04/1999	Paesi Bassi	627.087	13/10/1999	ITL	1.262.937,00	Valore accessorio fornitura
7212	30/04/1999	Paesi Bassi	627.087	13/10/1999	ITL	25.258.750,00	Autorizzato mintes
7212	30/04/1999	Paesi Bassi	627.087	13/10/1999	ITL	25.258.750,00	Valore fornitura
7213	30/04/1999	Turchia	626.859	06/08/1999	ITL	3.823.900,00	Access. Autorizzato mintes
7213	30/04/1999	Turchia	626.859	06/08/1999	ITL	3.823.900,00	Valore accessorio fornitura
7213	30/04/1999	Turchia	626.859	06/08/1999	ITL	47.798.750,00	Autorizzato mintes
7213	30/04/1999	Turchia	626.859	06/08/1999	ITL	47.798.750,00	Valore fornitura
7216	30/04/1999	Belgio	626.613	20/05/1999	ITL	41.000.000,00	Autorizzato mintes
7216	30/04/1999	Belgio	626.613	20/05/1999	ITL	41.000.000,00	Valore fornitura
7218	30/04/1999	Grecia	626.647	08/06/1999	ITL	200.758.899,00	Autorizzato mintes

XIII LEGISLATURA - DISEGNI DI LEGGE E RELAZIONI - DOCUMENTI

MINISTERO DEL TESORO DEL BILANCIO E DELLA PROGRAMMAZIONE ECONOMICA
DIPARTIMENTO DEL TESORO DIREZIONE III - UFFICIO XII

1999
Quadro riepilogativo generale per l'anno:

MAE/DIF	Data	Paese	Protocollo	Data	ITL	Importo	Valore fornitura
7218	30/04/1999	Grccia	626.647	08/06/1999	ITL	200.758.899,00	Valore fornitura
7228	11/05/1998	Emirati Arabi U	626.649	08/06/1999	ITL	19.500.000,00	Autorizzato mintes
7228	11/05/1998	Emirati Arabi U	626.649	08/06/1999	ITL	19.500.000,00	Valore fornitura
7253	17/05/1999	Grecia	626.750	13/07/1999	USD	8.977,42	Access. Autorizzato mintes
7253	17/05/1999	Grecia	626.750	13/07/1999	USD	8.977,42	Valore accessorio fornitura
7253	17/05/1999	Grecia	626.750	13/07/1999	USD	59.849,46	Autorizzato mintes
7253	17/05/1999	Grecia	626.750	13/07/1999	USD	59.849,46	Valore fornitura
7278	08/06/1999	Australia	626.825	30/07/1999	ITL	3.168.684.000,00	Autorizzato mintes
7278	08/06/1999	Australia	626.825	30/07/1999	ITL	3.168.684.000,00	Valore fornitura
7280	08/06/1999	Canada	626.785	16/07/1999	USD	1.815.714,20	Autorizzato mintes
7280	08/06/1999	Canada	626.785	16/07/1999	USD	1.815.714,20	Segnalato
7280	08/06/1999	Canada	626.785	16/07/1999	USD	1.815.714,20	Valore fornitura
7337	06/07/1999	Turchia	627.538	17/12/1999	DEM	7.571,43	Access. Autorizzato mintes
7337	06/07/1999	Turchia	627.538	17/12/1999	DEM	7.571,43	Valore accessorio fornitura
7337	06/07/1999	Turchia	627.538	17/12/1999	DEM	126.190,66	Autorizzato mintes
7337	06/07/1999	Turchia	627.538	17/12/1999	DEM	126.190,66	Valore fornitura
7386	26/07/1999	Stati Uniti	626.885	26/08/1999	USD	8.032,00	Autorizzato mintes
7386	26/07/1999	Stati Uniti	626.885	26/08/1999	USD	8.032,00	Valore fornitura
7388	26/07/1999	Sud Africa	626.902	01/09/1999	USD	44.370,00	Autorizzato mintes
7388	26/07/1999	Sud Africa	626.902	01/09/1999	USD	44.370,00	Segnalato
7388	26/07/1999	Sud Africa	626.902	01/09/1999	USD	44.370,00	Valore fornitura
7389	27/07/1999	Spagna	626.887	26/08/1999	ITL	105.857.719,00	Segnalato in anticipo
7389	27/07/1999	Spagna	626.887	26/08/1999	ITL	122.534.690,00	Access. Autorizzato mintes
7389	27/07/1999	Spagna	626.887	26/08/1999	ITL	122.534.690,00	Valore accessorio fornitura
7389	27/07/1999	Spagna	626.887	26/08/1999	ITL	2.957.509,531,00	Autorizzato mintes
7389	27/07/1999	Spagna	626.887	26/08/1999	ITL	3.063.367,250,00	Valore fornitura
7403	02/08/1999	Canada	627.060	12/10/1999	USD	4.050,00	Segnalato in Anticipo

XIII LEGISLATURA - DISEGNI DI LEGGE E RELAZIONI - DOCUMENTI

MINISTERO DEL TESORO DEL BILANCIO E DELLA PROGRAMMAZIONE ECONOMICA
DIPARTIMENTO DEL TESORO DIREZIONE III - UFFICIO XII

1999
Quadro riepilogativo generale per l'anno:

MAE/DIF	Data	Paese	Protocollo	Data	Importo	Valore fornitura
7403	02/08/1999	Canada	627.060	12/10/1999	4.050,00	Valore fornitura
7410	03/08/1999	Paesi Bassi	627.159	28/10/1999	899.676,00	Access. Autorizzato mintes
7410	03/08/1999	Paesi Bassi	627.159	28/10/1999	899.676,00	Valore accessorio fornitura
7410	03/08/1999	Paesi Bassi	627.159	28/10/1999	17.993.530,00	Autorizzato mintes
7410	03/08/1999	Paesi Bassi	627.159	28/10/1999	17.993.530,00	Valore fornitura
7412	03/09/1999	Turchia	626.963	30/09/1999	870.200.000,00	Autorizzato mintes
7412	03/09/1999	Turchia	626.963	30/09/1999	870.200.000,00	Valore fornitura
7414	03/08/1999	N.A.T.O. - Ital	626.977	04/10/1999	141.543.000,00	Autorizzato mintes
7414	03/08/1999	N.A.T.O. - Ital	626.977	04/10/1999	141.543.000,00	Valore fornitura
7440	14/09/1999	Stati Uniti	626.979	04/10/1999	691.627,00	Segnalato in anticipo
7440	14/09/1999	Stati Uniti	626.979	04/10/1999	5.117.768,00	Autorizzato mintes
7440	14/09/1999	Stati Uniti	626.979	04/10/1999	5.809.395,00	Valore fornitura
7456	28/09/1999	Australia	627.584	09/12/1999	71.330.800,00	Segnalato
7456	28/09/1999	Australia	627.584	09/12/1999	285.323.200,00	Autorizzato mintes
7456	28/09/1999	Australia	627.584	09/12/1999	356.654.000,00	Valore fornitura
7457	28/09/1999	Grecia	627.656	17/01/2000	14.685.203,00	Access. Autorizzato mintes
7457	28/09/1999	Grecia	627.656	17/01/2000	14.685.203,00	Valore accessorio fornitura
7457	28/09/1999	Grecia	627.656	17/01/2000	97.901.357,00	Autorizzato mintes
7457	28/09/1999	Grecia	627.656	17/01/2000	97.901.357,00	Valore fornitura
7470	01/10/1999	Singapore	627.582	09/12/1999	33.302.164,00	Access. Autorizzato mintes
7470	01/10/1999	Singapore	627.582	09/12/1999	33.302.164,00	Valore accessorio fornitura
7470	01/10/1999	Singapore	627.582	09/12/1999	208.138.500,00	Segnalato in anticipo
7470	01/10/1999	Singapore	627.582	09/12/1999	624.415.500,00	Autorizzato mintes
7470	01/10/1999	Singapore	627.582	09/12/1999	832.554.000,00	Valore fornitura
7471	01/10/1999	Finlandia	627.165	02/02/1999	158.615.000,00	Autorizzato mintes
7471	01/10/1999	Finlandia	627.165	02/02/1999	158.615.000,00	Valore fornitura
7474	01/10/1999	Svezia	627.163	02/02/1999	128.974.965,00	Autorizzato mintes

XIII LEGISLATURA - DISEGNI DI LEGGE E RELAZIONI - DOCUMENTI

MINISTERO DEL TESORO DEL BILANCIO E DELLA PROGRAMMAZIONE ECONOMICA
DIPARTIMENTO DEL TESORO DIREZIONE III - UFFICIO XII
1999

Quadro riepilogativo generale per l'anno:

MAE/DIF	Data	Paese	Protocollo	Data	Importo	Segnalato
7474	01/10/1999	Svezia	627.163	02/02/1999	128.974.965,00	Valore fornitura
7474	01/10/1999	Svezia	627.163	02/02/1999	128.974.965,00	Valore fornitura
7505	20/10/1999	Turchia	627.550	20/12/1999	84.050.000,00	Access. Autorizzato mintes
7505	20/10/1999	Turchia	627.550	20/12/1999	84.050.000,00	Valore accessorio fornitura
7505	20/10/1999	Turchia	627.550	20/12/1999	1.681.000.000,00	Autorizzato mintes
7505	20/10/1999	Turchia	627.550	20/12/1999	1.681.000.000,00	Valore fornitura
7520	27/10/1999	Turchia	627.371	25/11/1999	84.195.720,00	Access. Autorizzato mintes
7520	27/10/1999	Turchia	627.371	25/11/1999	84.195.720,00	Valore accessorio fornitura
7520	27/10/1999	Turchia	627.371	25/11/1999	1.683.914.400,00	Autorizzato mintes
7520	27/10/1999	Turchia	627.371	25/11/1999	1.871.016.000,00	Valore fornitura
7529	27/10/1999	Grecia	627.362	24/11/1999	70.296.000,00	Access. Autorizzato mintes
7529	27/10/1999	Grecia	627.362	24/11/1999	70.296.000,00	Valore accessorio fornitura
7529	27/10/1999	Grecia	627.362	24/11/1999	105.145.285,00	Segnalato in anticipo
7529	27/10/1999	Grecia	627.362	24/11/1999	597.814.715,00	Autorizzato mintes
7529	27/10/1999	Grecia	627.362	24/11/1999	702.960.000,00	Valore fornitura
7543	02/11/1999	Turchia	627.578	26/12/1999	312.270.000,00	Access. Autorizzato mintes
7543	02/11/1999	Turchia	627.578	26/12/1999	312.270.000,00	Valore accessorio fornitura
7543	02/11/1999	Turchia	627.578	26/12/1999	5.353.200.000,00	Autorizzato mintes
7543	02/11/1999	Turchia	627.578	26/12/1999	5.948.000.000,00	Valore fornitura
7559	09/11/1999	Turchia	627.505	16/12/1999	27.600,00	Access. Autorizzato mintes
7559	09/11/1999	Turchia	627.505	16/12/1999	27.600,00	Valore accessorio fornitura
7559	09/11/1999	Turchia	627.505	16/12/1999	384.130,00	Autorizzato mintes
7559	09/11/1999	Turchia	627.505	16/12/1999	384.130,00	Valore fornitura
7561	10/11/1999	Francia	627.366	24/11/1999	140.550,00	Segnalato in anticipo
7561	10/11/1999	Francia	627.366	24/11/1999	4.557.394,00	Autorizzato mintes
7561	10/11/1999	Francia	627.366	24/11/1999	4.698.344,00	Valore fornitura
7573	17/11/1999	Lussemburgo	627.485	16/12/1999	71.596,00	Access. Autorizzato mintes
7573	17/11/1999	Lussemburgo	627.485	16/12/1999	71.596,00	Valore accessorio fornitura
7573	17/11/1999	Lussemburgo	627.485	16/12/1999	508.220,60	Segnalato in Anticipo

XIII LEGISLATURA - DISEGNI DI LEGGE E RELAZIONI - DOCUMENTI

MINISTERO DEL TESORO DEL BILANCIO E DELLA PROGRAMMAZIONE ECONOMICA
DIPARTIMENTO DEL TESORO DIREZIONE III - UFFICIO XII

1999

Quadro riepilogativo generale per l'anno:

MAE/DIF	Data	Paese	Protocollo	Data	Importo	
7573	17/11/1999	Lussemburgo	627.485	16/12/1999	2.071.579,40	Autorizzato mintes
7573	17/11/1999	Lussemburgo	627.485	16/12/1999	2.579.800,00	Valore fornitura
7584	26/07/1999	Francia	626.957	30/09/1999	10.350.000,00	Autorizzato mintes
7584	26/07/1999	Francia	626.957	30/09/1999	10.350.000,00	Valore fornitura
SMD/12070/1-45	16/11/1998	Singapore	626.198	01/03/1999	830.000,00	Autorizzato mintes
SMD/12070/1-45	16/11/1998	Singapore	626.198	01/03/1999	1.100.000,00	Valore fornitura
7407	03/08/1999	Cipro	626.950	28/09/1999	5.040.304,00	Segnalato in anticipo
7407	03/08/1999	Cipro	626.950	28/09/1999	20.161.290,00	Autorizzato mintes
7407	03/08/1999	Cipro	626.950	28/09/1999	25.201.582,00	Valore fornitura
3333	13/09/1994	Svezia	627.069	12/10/1999	12.300.000,00	Autorizzato mintes
3333	13/09/1994	Svezia	627.069	12/10/1999	12.300.000,00	Valore fornitura
6074	19/11/1997	Singapore	626.773	15/07/1999	2.942.500,00	Access. Autorizzato mintes
6074	19/11/1997	Singapore	626.773	15/07/1999	2.942.500,00	Valore accessorio fornitura
6074	19/11/1997	Singapore	626.773	15/07/1999	64.071.751,00	Segnalato
6074	19/11/1997	Singapore	626.773	15/07/1999	73.562.501,00	Autorizzato mintes
6074	19/11/1997	Singapore	626.773	15/07/1999	73.562.501,00	Valore fornitura
6080	24/11/1997	Singapore	626.775	15/07/1999	503.120,00	Access. Autorizzato mintes
6080	24/11/1997	Singapore	626.775	15/07/1999	503.120,00	Valore accessorio fornitura
6080	24/11/1997	Singapore	626.775	15/07/1999	12.578.000,00	Autorizzato mintes
6080	24/11/1997	Singapore	626.775	15/07/1999	12.578.000,00	Valore fornitura
6260	04/03/1998	India	626.258	11/03/1999	9.848.570,00	Autorizzato mintes
6260	04/03/1998	India	626.258	11/03/1999	14.608.000,00	Segnalato
6260	04/03/1998	India	626.258	11/03/1999	268.179.150,00	Autorizzato mintes
6260	04/03/1998	India	626.258	11/03/1999	268.179.150,00	Valore fornitura
6268	05/03/1998	India	626.256	11/03/1999	43.659.637,00	Autorizzato mintes
6268	05/03/1998	India	626.256	11/03/1999	608.000.000,00	Segnalato

B.N.Agricoltura**B.N.Lavoro**

XIII LEGISLATURA - DISEGNI DI LEGGE E RELAZIONI - DOCUMENTI

MINISTERO DEL TESORO DEL BILANCIO E DELLA PROGRAMMAZIONE ECONOMICA
DIPARTIMENTO DEL TESORO DIREZIONE III - UFFICIO XII
1999

Quadro riepilogativo generale per l'anno:

MAE/DIF	Data	Paese	Protocollo	Data	Importo	Segnalato
6268	05/03/1998	India	626.256	11/03/1999	1.372.994.000,00	Segnalato
6268	05/03/1998	India	626.256	11/03/1999	2.860.816.000,00	Autorizzato mintes
6268	05/03/1998	India	626.256	11/03/1999	2.860.816.000,00	Valore fornitura
6534	18/12/1998	Corea del Sud	626.043	26/01/1999	2.689,82	Access. Autorizzato mintes
6534	18/12/1998	Corea del Sud	626.043	26/01/1999	2.689,82	Accessorio segnalato
6534	18/12/1998	Corea del Sud	626.043	26/01/1999	2.689,82	Valore accessorio fornitura
6534	18/12/1998	Corea del Sud	626.043	26/01/1999	4.034,73	Access. Autorizzato mintes
6534	18/12/1998	Corea del Sud	626.043	26/01/1999	4.034,73	Accessorio segnalato
6534	18/12/1998	Corea del Sud	626.043	26/01/1999	4.034,73	Valore accessorio fornitura
6534	18/12/1998	Corea del Sud	626.043	26/01/1999	40.217,29	Segnalato
6534	18/12/1998	Corea del Sud	626.043	26/01/1999	94.143,66	Segnalato
6534	18/12/1998	Corea del Sud	626.043	26/01/1999	94.273,66	Autorizzato mintes
6534	18/12/1998	Corea del Sud	626.043	26/01/1999	134.490,95	Valore fornitura
6609	09/07/1998	Singapore	626.130	15/02/1999	825,46	Access. Autorizzato mintes
6609	09/07/1998	Singapore	626.130	15/02/1999	825,46	Valore accessorio fornitura
6609	09/07/1998	Singapore	626.130	15/02/1999	914,06	Segnalato
6609	09/07/1998	Singapore	626.130	15/02/1999	13.757,83	Autorizzato mintes
6609	09/07/1998	Singapore	626.130	15/02/1999	13.757,83	Valore fornitura
6618	13/07/1998	Taiwan	626.083	28/01/1999	161,19	Accessorio segnalato
6618	13/07/1998	Taiwan	626.083	28/01/1999	1.866,18	Access. Autorizzato mintes
6618	13/07/1998	Taiwan	626.083	28/01/1999	1.866,18	Valore accessorio fornitura
6618	13/07/1998	Taiwan	626.083	28/01/1999	18.671,17	Segnalato
6618	13/07/1998	Taiwan	626.083	28/01/1999	37.323,55	Autorizzato mintes
6618	13/07/1998	Taiwan	626.083	28/01/1999	37.323,55	Valore fornitura
6637	20/07/1998	Grecia	626.127	15/02/1999	187.322.688,00	Access. Autorizzato mintes
6637	20/07/1998	Grecia	626.127	15/02/1999	187.322.688,00	Valore accessorio fornitura
6637	20/07/1998	Grecia	626.127	15/02/1999	374.645.376,00	Segnalato in Anticipo
6637	20/07/1998	Grecia	626.127	15/02/1999	874.172.544,00	Autorizzato mintes
6637	20/07/1998	Grecia	626.127	15/02/1999	874.172.544,00	Segnalato
6637	20/07/1998	Grecia	626.127	15/02/1999	1.248.817.920,00	Valore fornitura
6672	30/07/1998	India	626.096	09/02/1999	92.431.180,00	Segnalato

XIII LEGISLATURA - DISEGNI DI LEGGE E RELAZIONI - DOCUMENTI

MINISTERO DEL TESORO DEL BILANCIO E DELLA PROGRAMMAZIONE ECONOMICA
DIPARTIMENTO DEL TESORO DIREZIONE III - UFFICIO XII
1999

Quadro riepilogativo generale per l'anno:

MAE/DIF	Data	Paese	Protocollo	Data	ITL	Importo	Autorizzato mintes Valore fornitura
6672	30/07/1998	India	626.096	09/02/1999	ITL	119.923.480,00	Autorizzato mintes
6672	30/07/1998	India	626.096	09/02/1999	ITL	119.923.480,00	Valore fornitura
6738	18/09/1998	India	626.914	10/01/1980	ITL	132.621.000,00	Access. Autorizzato mintes
6738	18/09/1998	India	626.914	10/01/1980	ITL	132.621.000,00	Valore accessorio fornitura
6738	18/09/1998	India	626.914	10/01/1980	ITL	763.604.958,00	Segnalato
6738	18/09/1998	India	626.914	10/01/1980	ITL	884.140.600,00	Autorizzato mintes
6738	18/09/1998	India	626.914	10/01/1980	ITL	884.140.600,00	Valore fornitura
6816	10/11/1998	Oman	626.373	19/04/1999	USD	598,50	Access. Autorizzato mintes
6816	10/11/1998	Oman	626.373	19/04/1999	USD	598,50	Valore accessorio fornitura
6816	10/11/1998	Oman	626.373	19/04/1999	USD	9.975,00	Autorizzato mintes
6816	10/11/1998	Oman	626.373	19/04/1999	USD	9.975,00	Valore fornitura
6823	11/11/1998	Canada	626.058	26/01/1999	CAD	33.151,80	Autorizzato mintes
6823	11/11/1998	Canada	626.058	26/01/1999	CAD	33.151,80	Valore fornitura
6833	11/11/1998	Oman	626.056	26/01/1999	USD	1.611,29	Valore accessorio fornitura
6833	11/11/1998	Oman	626.056	26/01/1999	USD	2.864,52	Valore accessorio fornitura
6833	11/11/1998	Oman	626.056	26/01/1999	USD	35.806,52	Autorizzato mintes
6833	11/11/1998	Oman	626.056	26/01/1999	USD	35.806,52	Valore fornitura
6846	12/11/1998	Brasile	626.050	26/01/1999	ITL	105.387.710,00	Valore accessorio fornitura
6846	12/11/1998	Brasile	626.050	26/01/1999	ITL	589.391.352,00	Segnalato
6846	12/11/1998	Brasile	626.050	26/01/1999	ITL	1.386.680.400,00	Autorizzato mintes
6846	12/11/1998	Brasile	626.050	26/01/1999	ITL	1.386.680.400,00	Valore fornitura
6850	17/11/1998	Egitto	626.435	04/05/1999	USD	2.599,50	Accessorio segnalato
6850	17/11/1998	Egitto	626.435	04/05/1999	USD	8.665,00	Access. Autorizzato mintes
6850	17/11/1998	Egitto	626.435	04/05/1999	USD	8.665,00	Valore accessorio fornitura
6850	17/11/1998	Egitto	626.435	04/05/1999	USD	25.655,00	Segnalato in Anticipo
6850	17/11/1998	Egitto	626.435	04/05/1999	USD	60.655,00	Autorizzato mintes
6850	17/11/1998	Egitto	626.435	04/05/1999	USD	86.650,00	Valore fornitura
6854	19/11/1998	Bahrain	626.450	05/05/1999	USD	10.929,88	Autorizzato mintes
6854	19/11/1998	Bahrain	626.450	05/05/1999	USD	10.929,88	Valore fornitura

XIII LEGISLATURA - DISEGNI DI LEGGE E RELAZIONI - DOCUMENTI

MINISTERO DEL TESORO DEL BILANCIO E DELLA PROGRAMMAZIONE ECONOMICA
DIPARTIMENTO DEL TESORO DIREZIONE III - UFFICIO XII
1999

Quadro riepilogativo generale per l'anno:

MAE/DIF	Data	Paese	Protocollo	Data	Importo	
6861	20/11/1998	Pakistan	626.087	28/01/1999	ITL	Access. Autorizzato mintes
6861	20/11/1998	Pakistan	626.087	28/01/1999	ITL	Valore accessorio fornitura
6861	20/11/1998	Pakistan	626.087	28/01/1999	ITL	60.930.000,00
6861	20/11/1998	Pakistan	626.087	28/01/1999	ITL	82.288.000,00
6861	20/11/1998	Pakistan	626.087	28/01/1999	ITL	82.288.000,00
6873	26/11/1998	Singapore	626.454	05/05/1999	USD	Access. Autorizzato mintes
6873	26/11/1998	Singapore	626.454	05/05/1999	USD	Valore accessorio fornitura
6873	26/11/1998	Singapore	626.454	05/05/1999	USD	10.090,84
6873	26/11/1998	Singapore	626.454	05/05/1999	USD	10.090,84
6873	26/11/1998	Singapore	626.454	05/05/1999	USD	137.545,07
6873	26/11/1998	Singapore	626.454	05/05/1999	USD	137.545,07
6886	01/12/1998	Venezuela	626.182	26/02/1999	USD	Autorizzato mintes
6886	01/12/1998	Venezuela	626.182	26/02/1999	USD	Valore fornitura
6888	12/01/1998	Lussemburgo	626.449	05/05/1999	USD	Accessorio segnalato
6888	12/01/1998	Lussemburgo	626.449	05/05/1999	USD	Access. Autorizzato mintes
6888	12/01/1998	Lussemburgo	626.449	05/05/1999	USD	230.230,00
6888	12/01/1998	Lussemburgo	626.449	05/05/1999	USD	230.230,00
6888	12/01/1998	Lussemburgo	626.449	05/05/1999	USD	1.644.500,00
6888	12/01/1998	Lussemburgo	626.449	05/05/1999	USD	Segnalato in Anticipo
6888	12/01/1998	Lussemburgo	626.449	05/05/1999	USD	Autorizzato mintes
6888	12/01/1998	Lussemburgo	626.449	05/05/1999	USD	Valore fornitura
6895	01/12/1998	Canada	626.176	25/02/1999	CAD	Autorizzato mintes
6895	01/12/1998	Canada	626.176	25/02/1999	CAD	Valore fornitura
6895	01/12/1998	Canada	626.176	25/02/1999	CAD	36.581,07
6895	01/12/1998	Canada	626.176	25/02/1999	CAD	36.581,07
6896	01/12/1998	Francia	626.048	26/01/1999	FRF	Autorizzato mintes
6896	01/12/1998	Francia	626.048	26/01/1999	FRF	Valore fornitura
6896	01/12/1998	Francia	626.048	26/01/1999	FRF	734.700,00
6896	01/12/1998	Francia	626.048	26/01/1999	FRF	734.700,00
6902	02/12/1998	Canada	626.164	23/02/1999	CAD	Autorizzato mintes
6902	02/12/1998	Canada	626.164	23/02/1999	CAD	Valore fornitura
6902	02/12/1998	Canada	626.164	23/02/1999	CAD	133.612,60
6902	02/12/1998	Canada	626.164	23/02/1999	CAD	133.612,60
6905	02/12/1998	Pakistan	626.085	28/01/1999	ITL	Valore accessorio fornitura
6905	02/12/1998	Pakistan	626.085	28/01/1999	ITL	Segnalato
6905	02/12/1998	Pakistan	626.085	28/01/1999	ITL	14.052.000,00
6905	02/12/1998	Pakistan	626.085	28/01/1999	ITL	16.424.000,00

XIII LEGISLATURA - DISEGNI DI LEGGE E RELAZIONI - DOCUMENTI

MINISTERO DEL TESORO DEL BILANCIO E DELLA PROGRAMMAZIONE ECONOMICA
DIPARTIMENTO DEL TESORO DIREZIONE III - UFFICIO XII

Quadro riepilogativo generale per l'anno: 1999

MAE/DIF	Data	Paese	Protocollo	Data	ITL	Importo	Valore fornitura
6905	02/12/1998	Pakistan	626.085	28/01/1999	ITL	16.424.000,00	Valore fornitura
6922	17/12/1998	Canada	626.162	23/02/1999	ITL	33.500.000,00	Autorizzato mintes
6922	17/12/1998	Canada	626.162	23/02/1999	ITL	33.500.000,00	Valore fornitura
6933	22/12/1998	Abu Dhabi	626.375	19/04/1999	USD	131,87	Access. Autorizzato mintes
6933	22/12/1998	Abu Dhabi	626.375	19/04/1999	USD	131,87	Valore accessorio fornitura
6933	22/12/1998	Abu Dhabi	626.375	19/04/1999	USD	3.767,93	Autorizzato mintes
6933	22/12/1998	Abu Dhabi	626.375	19/04/1999	USD	3.767,93	Valore fornitura
6937	28/12/1998	Danimarca	626.339	08/04/1999	DKK	17.613,03	Access. Autorizzato mintes
6937	28/12/1998	Danimarca	626.339	08/04/1999	DKK	17.613,03	Valore accessorio fornitura
6937	28/12/1998	Danimarca	626.339	08/04/1999	DKK	587.101,12	Autorizzato mintes
6937	28/12/1998	Danimarca	626.339	08/04/1999	DKK	587.101,12	Valore fornitura
6970	11/01/1999	India	626.700	22/06/1999	ITL	398.813.460,00	Segnalato
6970	11/01/1999	India	626.700	22/06/1999	ITL	1.235.700.640,00	Autorizzato mintes
6970	11/01/1999	India	626.700	22/06/1999	ITL	1.235.700.640,00	Valore fornitura
6979	15/01/1999	Singapore	626.456	05/05/1999	USD	2.400.000,00	Segnalato in Anticipo
6979	15/01/1999	Singapore	626.456	05/05/1999	USD	5.600.000,00	Autorizzato mintes
6979	15/01/1999	Singapore	626.456	05/05/1999	USD	8.000.000,00	Valore fornitura
6988	21/01/1999	Singapore	626.459	05/05/1999	USD	3.351,76	Valore accessorio fornitura
6988	21/01/1999	Singapore	626.459	05/05/1999	USD	3.351,76	Access. Autorizzato mintes
6988	21/01/1999	Singapore	626.459	05/05/1999	USD	55.862,77	Autorizzato mintes
6988	21/01/1999	Singapore	626.459	05/05/1999	USD	55.862,77	Valore fornitura
6995	27/01/1999	Australia	626.620	25/05/1999	USD	1.110,67	Access. Autorizzato mintes
6995	27/01/1999	Australia	626.620	25/05/1999	USD	1.110,67	Valore accessorio fornitura
6995	27/01/1999	Australia	626.620	25/05/1999	USD	14.809,00	Autorizzato mintes
6995	27/01/1999	Australia	626.620	25/05/1999	USD	14.809,00	Valore fornitura
6996	27/01/1999	Australia	626.462	05/05/1999	USD	2.208,99	Access. Autorizzato mintes
6996	27/01/1999	Australia	626.462	05/05/1999	USD	2.209,02	Valore accessorio fornitura
6996	27/01/1999	Australia	626.462	05/05/1999	USD	26.073,16	Segnalato

XIII LEGISLATURA - DISEGNI DI LEGGE E RELAZIONI - DOCUMENTI

MINISTERO DEL TESORO DEL BILANCIO E DELLA PROGRAMMAZIONE ECONOMICA
DIPARTIMENTO DEL TESORO DIREZIONE III - UFFICIO XII

1999
Quadro riepilogativo generale per l'anno:

MAE/DIF	Data	Paese	Protocollo	Data	Importo	
6996	27/01/1999	Australia	626.462	05/05/1999	USD	Autorizzato mintes
6996	27/01/1999	Australia	626.462	05/05/1999	USD	Valore fornitura
7001	27/01/1999	Paesi Bassi	626.698	22/06/1999	ITL	Access. Autorizzato mintes
7001	27/01/1999	Paesi Bassi	626.698	22/06/1999	ITL	Valore accessorio fornitura
7001	27/01/1999	Paesi Bassi	626.698	22/06/1999	ITL	Autorizzato mintes
7001	27/01/1999	Paesi Bassi	626.698	22/06/1999	ITL	Valore fornitura
7005	27/01/1999	Abu Dhabi	627.078	13/10/1999	USD	Access. Autorizzato mintes
7005	27/01/1999	Abu Dhabi	627.078	13/10/1999	USD	Valore accessorio fornitura
7005	27/01/1999	Abu Dhabi	627.078	13/10/1999	USD	Autorizzato mintes
7005	27/01/1999	Abu Dhabi	627.078	13/10/1999	USD	Valore fornitura
7009	28/01/1999	Australia	626.395	22/04/1999	ITL	Autorizzato mintes
7009	28/01/1999	Australia	626.395	22/04/1999	ITL	Valore fornitura
7019	07/02/1999	India	626.776	15/07/1999	ITL	Autorizzato mintes
7019	07/02/1999	India	626.776	15/07/1999	ITL	Valore fornitura
7088	08/03/1999	Belgio	626.341	08/04/1999	BEF	Autorizzato mintes
7088	08/03/1999	Belgio	626.341	08/04/1999	BEF	Valore fornitura
7099	10/03/1999	Brunei	627.558	20/12/1999	GBP	Access. Autorizzato mintes
7099	10/03/1999	Brunei	627.558	20/12/1999	GBP	Valore accessorio fornitura
7099	10/03/1999	Brunei	627.558	20/12/1999	GBP	Access. Autorizzato mintes
7099	10/03/1999	Brunei	627.558	20/12/1999	GBP	Valore accessorio fornitura
7099	10/03/1999	Brunei	627.558	20/12/1999	GBP	Access. Autorizzato mintes
7099	10/03/1999	Brunei	627.558	20/12/1999	GBP	Valore accessorio fornitura
7099	10/03/1999	Brunei	627.558	20/12/1999	GBP	Access. Autorizzato mintes
7099	10/03/1999	Brunei	627.558	20/12/1999	GBP	Valore accessorio fornitura
7099	10/03/1999	Brunei	627.558	20/12/1999	GBP	Access. Autorizzato mintes
7099	10/03/1999	Brunei	627.558	20/12/1999	GBP	Valore accessorio fornitura
7107	12/03/1999	Singapore	626.466	05/05/1999	USD	Access. Autorizzato mintes
7107	12/03/1999	Singapore	626.466	05/05/1999	USD	Valore accessorio fornitura
7107	12/03/1999	Singapore	626.466	05/05/1999	USD	Autorizzato mintes
7107	12/03/1999	Singapore	626.466	05/05/1999	USD	Valore fornitura

XIII LEGISLATURA - DISEGNI DI LEGGE E RELAZIONI - DOCUMENTI

**MINISTERO DEL TESORO DEL BILANCIO E DELLA PROGRAMMAZIONE ECONOMICA
DIPARTIMENTO DEL TESORO DIREZIONE III - UFFICIO XII
1999**

Quadro riepilogativo generale per l'anno:

MAE/DIF	Data	Paese	Protocollo	Data	Importo	
7122	18/03/1999	India	626.779	15/07/1999	ITL	Autorizzato mintes
7122	18/03/1999	India	626.779	15/07/1999	ITL	Valore fornitura
7125	22/03/1999	Corea del Sud	626.468	05/05/1999	USD	Access. Autorizzato mintes
7125	22/03/1999	Corea del Sud	626.468	05/05/1999	USD	Valore accessorio fornitura
7125	22/03/1999	Corea del Sud	626.468	05/05/1999	USD	Autorizzato mintes
7125	22/03/1999	Corea del Sud	626.468	05/05/1999	USD	Valore fornitura
7134	24/03/1999	Francia	626.921	09/09/1999	FRF	Access. Autorizzato mintes
7134	24/03/1999	Francia	626.921	09/09/1999	FRF	Access. Autorizzato mintes
7134	24/03/1999	Francia	626.921	09/09/1999	FRF	Valore accessorio fornitura
7134	24/03/1999	Francia	626.921	09/09/1999	FRF	Segnalato in Anticipo
7134	24/03/1999	Francia	626.921	09/09/1999	FRF	Segnalato
7134	24/03/1999	Francia	626.921	09/09/1999	FRF	Autorizzato mintes
7134	24/03/1999	Francia	626.921	09/09/1999	FRF	Valore fornitura
7141	29/03/1999	Canada	626.404	26/04/1999	CAD	Autorizzato mintes
7141	29/03/1999	Canada	626.404	26/04/1999	CAD	Valore fornitura
7143	29/03/1999	Canada	626.474	05/05/1999	ITL	Autorizzato mintes
7143	29/03/1999	Canada	626.474	05/05/1999	ITL	Valore fornitura
7150	31/03/1999	Canada	626.478	05/05/1999	ITL	Autorizzato mintes
7150	31/03/1999	Canada	626.478	05/05/1999	ITL	Valore fornitura
7167	04/06/1999	Francia	626.561	18/05/1999	ITL	Valore accessorio fornitura
7167	04/06/1999	Francia	626.561	18/05/1999	ITL	Segnalato in Anticipo
7167	04/06/1999	Francia	626.561	18/05/1999	ITL	Valore fornitura
7167	04/06/1999	Germania	626.561	18/05/1999	ITL	Access. Autorizzato mintes
7167	04/06/1999	Germania	626.561	18/05/1999	ITL	Valore accessorio fornitura
7167	04/06/1999	Germania	626.561	18/05/1999	ITL	Autorizzato mintes
7167	04/06/1999	Germania	626.561	18/05/1999	ITL	Valore fornitura
7177	08/04/1999	Belgio	626.560	18/05/1999	ITL	Autorizzato mintes
7177	08/04/1999	Belgio	626.560	18/05/1999	ITL	Segnalato

XIII LEGISLATURA - DISEGNI DI LEGGE E RELAZIONI - DOCUMENTI

MINISTERO DEL TESORO DEL BILANCIO E DELLA PROGRAMMAZIONE ECONOMICA
DIPARTIMENTO DEL TESORO DIREZIONE III - UFFICIO XII

Quadro riepilogativo generale per l'anno: 1999

MAE/DIF	Data	Paese	Protocollo	Data	ITL	Importo	Valore fornitura
7177	08/04/1999	Belgio	626.560	18/05/1999	ITL	4.416.000,00	Valore fornitura
7181	13/04/1999	India	626.781	15/07/1999	ITL	800.953.100,00	Autorizzato mintes
7181	13/04/1999	India	626.781	15/07/1999	ITL	800.953.100,00	Valore fornitura
7183	13/04/1999	India	627.471	14/12/1999	ITL	824.512.540,00	Autorizzato mintes
7183	13/04/1999	India	627.471	14/12/1999	ITL	824.512.540,00	Valore fornitura
7196	19/04/1999	Spagna	626.634	08/06/1999	ITL	503.280,00	Access. Autorizzato mintes
7196	19/04/1999	Spagna	626.634	08/06/1999	ITL	503.280,00	Valore accessorio fornitura
7196	19/04/1999	Spagna	626.634	08/06/1999	ITL	7.549.200,00	Access. Autorizzato mintes
7196	19/04/1999	Spagna	626.634	08/06/1999	ITL	7.549.200,00	Valore accessorio fornitura
7196	19/04/1999	Spagna	626.634	08/06/1999	ITL	100.656.000,00	Autorizzato mintes
7196	19/04/1999	Spagna	626.634	08/06/1999	ITL	100.656.000,00	Valore fornitura
7204	20/04/1999	Danimarca	627.264	11/11/1999	ITL	1.710.255,00	Access. Autorizzato mintes
7204	20/04/1999	Danimarca	627.264	11/11/1999	ITL	1.710.255,00	Valore accessorio fornitura
7204	20/04/1999	Danimarca	627.264	11/11/1999	ITL	34.205.100,00	Autorizzato mintes
7204	20/04/1999	Danimarca	627.264	11/11/1999	ITL	34.205.100,00	Valore fornitura
7209	30/04/1999	India	626.791	19/07/1999	ITL	24.192.710,00	Autorizzato mintes
7209	30/04/1999	India	626.791	19/07/1999	ITL	24.192.710,00	Valore fornitura
7214	30/04/1999	Danimarca	626.670	17/06/1999	DKK	14.388,63	Access. Autorizzato mintes
7214	30/04/1999	Danimarca	626.670	17/06/1999	DKK	14.388,63	Valore accessorio fornitura
7214	30/04/1999	Danimarca	626.670	17/06/1999	DKK	479.620,88	Autorizzato mintes
7214	30/04/1999	Danimarca	626.670	17/06/1999	DKK	479.620,88	Valore fornitura
7219	07/05/1999	Argentina	627.528	17/12/1999	USD	1.638,40	Access. Autorizzato mintes
7219	07/05/1999	Argentina	627.528	17/12/1999	USD	1.638,40	Valore accessorio fornitura
7219	07/05/1999	Argentina	627.528	17/12/1999	USD	23.405,76	Autorizzato mintes
7219	07/05/1999	Argentina	627.528	17/12/1999	USD	23.405,76	Valore fornitura
7231	13/05/1999	Spagna	626.728	06/07/1999	ESP	15.292.800,00	Access. Autorizzato mintes
7231	13/05/1999	Spagna	626.728	06/07/1999	ESP	15.292.800,00	Valore accessorio fornitura
7231	13/05/1999	Spagna	626.728	06/07/1999	ESP	47.779.999,42	Segnalato in Anticipo

XIII LEGISLATURA - DISEGNI DI LEGGE E RELAZIONI - DOCUMENTI

**MINISTERO DEL TESORO DEL BILANCIO E DELLA PROGRAMMAZIONE ECONOMICA
DIPARTIMENTO DEL TESORO DIREZIONE III - UFFICIO XII
1999**

Quadro riepilogativo generale per l'anno:

MAE/DIF	Data	Paese	Protocollo	Data	Importo	
7231	13/05/1999	Spagna	626.728	06/07/1999	143.370.000,00	Autorizzato mintes
7231	13/05/1999	Spagna	626.728	06/07/1999	191.160.000,00	Valore fornitura
7232	13/05/1999	Taiwan	626.663	16/06/1999	8.220,00	Accessorio segnalato
7232	13/05/1999	Taiwan	626.663	16/06/1999	27.400,00	Access. Autorizzato mintes
7232	13/05/1999	Taiwan	626.663	16/06/1999	27.400,00	Valore accessorio fornitura
7232	13/05/1999	Taiwan	626.663	16/06/1999	548.000,00	Autorizzato mintes
7232	13/05/1999	Taiwan	626.663	16/06/1999	548.000,00	Valore fornitura
7240	14/05/1999	Spagna	627.089	13/10/1999	19.629.000,00	Autorizzato mintes
7240	14/05/1999	Spagna	627.089	13/10/1999	19.629.000,00	Valore fornitura
7252	17/05/1999	Danimarca	626.764	14/07/1999	2.640,00	Access. Autorizzato mintes
7252	17/05/1999	Danimarca	626.764	14/07/1999	2.640,00	Valore accessorio fornitura
7252	17/05/1999	Danimarca	626.764	14/07/1999	61.600,00	Segnalato
7252	17/05/1999	Danimarca	626.764	14/07/1999	88.000,00	Autorizzato mintes
7252	17/05/1999	Danimarca	626.764	14/07/1999	88.000,00	Valore fornitura
7255	17/05/1999	Stati Uniti	626.936	20/09/1999	1.757,40	Access. Autorizzato mintes
7255	17/05/1999	Stati Uniti	626.936	20/09/1999	1.757,40	Valore accessorio fornitura
7255	17/05/1999	Stati Uniti	626.936	20/09/1999	58.580,00	Autorizzato mintes
7255	17/05/1999	Stati Uniti	626.936	20/09/1999	58.580,00	Valore fornitura
7259	19/05/1999	Algeria	626.787	16/07/1999	575.000.000,00	Segnalato
7259	19/05/1999	Algeria	626.787	16/07/1999	862.500.000,00	Segnalato
7259	19/05/1999	Algeria	626.787	16/07/1999	2.875.000.000,00	Autorizzato mintes
7259	19/05/1999	Algeria	626.787	16/07/1999	2.875.000.000,00	Valore fornitura
7260	21/05/1999	Spagna	626.734	08/07/1999	9.483.750,00	Access. Autorizzato mintes
7260	21/05/1999	Spagna	626.734	08/07/1999	9.483.750,00	Valore accessorio fornitura
7260	21/05/1999	Spagna	626.734	08/07/1999	37.927.855,08	Segnalato in Anticipo
7260	21/05/1999	Spagna	626.734	08/07/1999	88.515.000,00	Autorizzato mintes
7260	21/05/1999	Spagna	626.734	08/07/1999	126.450.000,00	Valore fornitura
7273	01/06/1999	Corea del Sud	626.766	14/07/1999	11.819,72	Access. Autorizzato mintes
7273	01/06/1999	Corea del Sud	626.766	14/07/1999	11.819,72	Valore accessorio fornitura

XIII LEGISLATURA - DISEGNI DI LEGGE E RELAZIONI - DOCUMENTI

MINISTERO DEL TESORO DEL BILANCIO E DELLA PROGRAMMAZIONE ECONOMICA
DIPARTIMENTO DEL TESORO DIREZIONE III - UFFICIO XII
1999

Quadro riepilogativo generale per l'anno:

MAE/DIF	Data	Paese	Protocollo	Data	Importo	
7273	01/06/1999	Corea del Sud	626.766	14/07/1999	USD	17.729,58
7273	01/06/1999	Corea del Sud	626.766	14/07/1999	USD	17.729,58
7273	01/06/1999	Corea del Sud	626.766	14/07/1999	USD	177.295,77
7273	01/06/1999	Corea del Sud	626.766	14/07/1999	USD	413.690,12
7273	01/06/1999	Corea del Sud	626.766	14/07/1999	USD	590.985,89
7296	21/06/1999	Cile	627.266	11/11/1999	USD	371,64
7296	21/06/1999	Cile	627.266	11/11/1999	USD	371,64
7296	21/06/1999	Cile	627.266	11/11/1999	USD	5.309,26
7296	21/06/1999	Cile	627.266	11/11/1999	USD	5.309,26
7302	22/06/1999	Oman	627.115	14/10/1999	USD	1.171,57
7302	22/06/1999	Oman	627.115	14/10/1999	USD	1.171,57
7302	22/06/1999	Oman	627.115	14/10/1999	USD	2.082,80
7302	22/06/1999	Oman	627.115	14/10/1999	USD	2.082,80
7302	22/06/1999	Oman	627.115	14/10/1999	USD	26.034,94
7302	22/06/1999	Oman	627.115	14/10/1999	USD	26.034,94
7304	22/06/1999	Filippine	626.820	30/07/1999	USD	41.565,10
7304	22/06/1999	Filippine	626.820	30/07/1999	USD	415.650,96
7304	22/06/1999	Filippine	626.820	30/07/1999	USD	415.650,96
7316	01/07/1999	Oman	627.552	20/12/1999	USD	8.775,00
7316	01/07/1999	Oman	627.552	20/12/1999	USD	8.775,00
7316	01/07/1999	Oman	627.552	20/12/1999	USD	15.600,00
7316	01/07/1999	Oman	627.552	20/12/1999	USD	15.600,00
7316	01/07/1999	Oman	627.552	20/12/1999	USD	195.000,00
7316	01/07/1999	Oman	627.552	20/12/1999	USD	195.000,00
7319	01/07/1999	Bangladesh	627.141	22/10/1999	USD	45.511,60
7319	01/07/1999	Bangladesh	627.141	22/10/1999	USD	45.511,60
7319	01/07/1999	Bangladesh	627.141	22/10/1999	USD	540.280,00
7319	01/07/1999	Bangladesh	627.141	22/10/1999	USD	540.280,00
7320	01/07/1999	Venezuela	627.530	17/12/1999	USD	12.637,66
7320	01/07/1999	Venezuela	627.530	17/12/1999	USD	12.637,66

XIII LEGISLATURA - DISEGNI DI LEGGE E RELAZIONI - DOCUMENTI

MINISTERO DEL TESORO DEL BILANCIO E DELLA PROGRAMMAZIONE ECONOMICA
DIPARTIMENTO DEL TESORO DIREZIONE III - UFFICIO XII

Quadro riepilogativo generale per l'anno: 1999

MAE/DIF	Data	Paese	Protocollo	Data	Importo	
7323	01/07/1999	Venezuela	627.534	17/12/1999	USD 615.000,00	Segnalato in anticipo
7323	01/07/1999	Venezuela	627.534	17/12/1999	USD 1.435.000,00	Autorizzato mintes
7323	01/07/1999	Venezuela	627.534	17/12/1999	USD 2.050.000,00	Valore fornitura
7328	02/07/1999	Stati Uniti	626.925	16/09/1999	USD 125.618,31	Autorizzato mintes
7328	02/07/1999	Stati Uniti	626.925	16/09/1999	USD 125.618,31	Valore fornitura
7334	06/07/1999	Stati Uniti	626.933	20/09/1999	USD 73.826,44	Segnalato
7334	06/07/1999	Stati Uniti	626.933	20/09/1999	USD 118.789,72	Autorizzato mintes
7334	06/07/1999	Stati Uniti	626.933	20/09/1999	USD 118.789,72	Valore fornitura
7343	13/07/1999	Stati Uniti	627.402	02/12/1999	USD 94.900,00	Autorizzato mintes
7343	13/07/1999	Stati Uniti	627.402	02/12/1999	USD 94.900,00	Valore fornitura
7345	13/07/1999	Spagna	626.852	03/08/1999	ITL 42.710.000,00	Segnalato
7345	13/07/1999	Spagna	626.852	03/08/1999	ITL 263.170.000,00	Autorizzato mintes
7345	13/07/1999	Spagna	626.852	03/08/1999	ITL 263.170.000,00	Valore fornitura
7350	15/07/1999	Germania	627.119	14/10/1999	DEM 55.543,00	Autorizzato mintes
7350	15/07/1999	Germania	627.119	14/10/1999	DEM 55.543,00	Valore fornitura
7364	21/07/1999	Regno Unito	627.404	02/12/1999	GBP 7.800,00	Autorizzato mintes
7364	21/07/1999	Regno Unito	627.404	02/12/1999	GBP 7.800,00	Valore fornitura
7372	22/07/1999	Egitto	627.124	18/10/1999	USD 328.121,11	Access. Autorizzato mintes
7372	22/07/1999	Egitto	627.124	18/10/1999	USD 328.121,12	Valore accessorio fornitura
7372	22/07/1999	Egitto	627.124	18/10/1999	USD 820.302,79	Segnalato in anticipo
7372	22/07/1999	Egitto	627.124	18/10/1999	USD 2.460.908,37	Autorizzato mintes
7372	22/07/1999	Egitto	627.124	18/10/1999	USD 3.281.211,16	Valore fornitura
7376	22/07/1999	Thailandia	627.406	02/12/1999	USD 9.986,54	Access. Autorizzato mintes
7376	22/07/1999	Thailandia	627.406	02/12/1999	USD 9.986,54	Valore accessorio fornitura
7376	22/07/1999	Thailandia	627.406	02/12/1999	USD 99.865,48	Autorizzato mintes
7376	22/07/1999	Thailandia	627.406	02/12/1999	USD 99.865,48	Valore fornitura

XIII LEGISLATURA - DISEGNI DI LEGGE E RELAZIONI - DOCUMENTI

MINISTERO DEL TESORO DEL BILANCIO E DELLA PROGRAMMAZIONE ECONOMICA
DIPARTIMENTO DEL TESORO DIREZIONE III - UFFICIO XII
1999

Quadro riepilogativo generale per l'anno:

MAE/DIF	Data	Paese	Protocollo	Data	Importo	
7377	22/07/1999	Oman	627.408	02/12/1999	USD	684,37
7377	22/07/1999	Oman	627.408	02/12/1999	USD	684,37
7377	22/07/1999	Oman	627.408	02/12/1999	USD	1.216,65
7377	22/07/1999	Oman	627.408	02/12/1999	USD	1.216,65
7377	22/07/1999	Oman	627.408	02/12/1999	USD	15.208,09
7377	22/07/1999	Oman	627.408	02/12/1999	USD	15.208,09
7383	26/07/1999	Cile	627.414	02/12/1999	USD	6.818,26
7383	26/07/1999	Cile	627.414	02/12/1999	USD	6.818,26
7383	26/07/1999	Cile	627.414	02/12/1999	USD	97.403,80
7383	26/07/1999	Cile	627.414	02/12/1999	USD	97.403,80
7411	03/08/1999	Grecia	627.134	21/10/1999	ITL	337.500.000,00
7411	03/08/1999	Grecia	627.134	21/10/1999	ITL	337.500.000,00
7411	03/08/1999	Grecia	627.134	21/10/1999	ITL	675.000.000,00
7411	03/08/1999	Grecia	627.134	21/10/1999	ITL	1.575.000.000,00
7411	03/08/1999	Grecia	627.134	21/10/1999	ITL	2.250.000.000,00
7423	06/09/1999	Abu Dhabi	627.416	02/12/1999	USD	9.794,32
7423	06/09/1999	Abu Dhabi	627.416	02/12/1999	USD	9.794,32
7423	06/09/1999	Abu Dhabi	627.416	02/12/1999	USD	279.837,55
7423	06/09/1999	Abu Dhabi	627.416	02/12/1999	USD	279.837,55
7425	06/09/1999	Australia	627.520	16/12/1999	ITL	700.000,00
7425	06/09/1999	Australia	627.520	16/12/1999	ITL	700.000,00
7425	06/09/1999	Australia	627.520	16/12/1999	ITL	31.000.000,00
7425	06/09/1999	Australia	627.520	16/12/1999	ITL	31.000.000,00
7430	06/09/1999	Abu Dhabi	627.522	16/12/1999	USD	2.484,76
7430	06/09/1999	Abu Dhabi	627.522	16/12/1999	USD	2.484,76
7430	06/09/1999	Abu Dhabi	627.522	16/12/1999	USD	70.993,29
7430	06/09/1999	Abu Dhabi	627.522	16/12/1999	USD	70.993,29
7431	06/09/1999	Stati Uniti	627.139	21/10/1999	USD	66.617,64
7431	06/09/1999	Stati Uniti	627.139	21/10/1999	USD	66.617,64

XIII LEGISLATURA - DISEGNI DI LEGGE E RELAZIONI - DOCUMENTI

MINISTERO DEL TESORO DEL BILANCIO E DELLA PROGRAMMAZIONE ECONOMICA
DIPARTIMENTO DEL TESORO DIREZIONE III - UFFICIO XII
1999

Quadro riepilogativo generale per l'anno:

MAE/DIF	Data	Paese	Protocollo	Data	Importo	Access. Autorizzato mintes
7466	30/09/1999	Singapore	627.548	20/12/1999	USD	7.032,53
7466	30/09/1999	Singapore	627.548	20/12/1999	USD	7.032,53
7466	30/09/1999	Singapore	627.548	20/12/1999	USD	117.208,74
7466	30/09/1999	Singapore	627.548	20/12/1999	USD	117.208,74
7477	01/10/1999	Bangladesh	627.389	01/12/1999	USD	87.000,00
7477	01/10/1999	Bangladesh	627.389	01/12/1999	USD	87.000,00
7478	01/10/1999	Venezuela	627.587	09/12/1999	USD	961,42
7478	01/10/1999	Venezuela	627.587	09/12/1999	USD	961,42
7506	20/10/1999	Abu Dhabi	627.532	17/12/1999	USD	6.829,00
7506	20/10/1999	Abu Dhabi	627.532	17/12/1999	USD	6.829,00
7508	20/10/1999	Germania	627.526	17/12/1999	DEM	6.587,00
7508	20/10/1999	Germania	627.526	17/12/1999	DEM	6.587,00
7516	21/10/1999	Danimarca	627.391	01/12/1999	DKK	3.052,81
7516	21/10/1999	Danimarca	627.391	01/12/1999	DKK	3.052,81
7516	21/10/1999	Danimarca	627.391	01/12/1999	DKK	101.760,26
7516	21/10/1999	Danimarca	627.391	01/12/1999	DKK	101.760,26
7521	27/10/1999	Danimarca	627.393	01/12/1999	DKK	29.406,57
7521	27/10/1999	Danimarca	627.393	01/12/1999	DKK	29.406,57
7521	27/10/1999	Danimarca	627.393	01/12/1999	DKK	980.218,94
7521	27/10/1999	Danimarca	627.393	01/12/1999	DKK	980.218,94
7524	27/10/1999	Thailandia	627.387	01/12/1999	USD	630,12
7524	27/10/1999	Thailandia	627.387	01/12/1999	USD	630,12
7524	27/10/1999	Thailandia	627.387	01/12/1999	USD	3.150,59
7524	27/10/1999	Thailandia	627.387	01/12/1999	USD	3.150,59
7524	27/10/1999	Thailandia	627.387	01/12/1999	USD	31.505,86
7524	27/10/1999	Thailandia	627.387	01/12/1999	USD	31.505,86
7536	02/11/1999	Australia	627.518	16/12/1999	ITL	700.000,00
7536	02/11/1999	Australia	627.518	16/12/1999	ITL	700.000,00

XIII LEGISLATURA - DISEGNI DI LEGGE E RELAZIONI - DOCUMENTI

MINISTERO DEL TESORO DEL BILANCIO E DELLA PROGRAMMAZIONE ECONOMICA
DIPARTIMENTO DEL TESORO DIREZIONE III - UFFICIO XII
1999
Quadro riepilogativo generale per l'anno:

MAE/DIF	Data	Paese	Protocollo	Data	Importo	
7536	02/11/1999	Australia	627.518	16/12/1999	800.000,00	Autorizzato mintes
7536	02/11/1999	Australia	627.518	16/12/1999	800.000,00	Valore fornitura
7541	02/11/1999	Australia	627.536	17/12/1999	700.000,00	Autorizzato mintes
7541	02/11/1999	Australia	627.536	17/12/1999	700.000,00	Valore fornitura
7541	02/11/1999	Australia	627.536	17/12/1999	255.000.000,00	Autorizzato mintes
7541	02/11/1999	Australia	627.536	17/12/1999	255.000.000,00	Valore fornitura
SMD 9672/99		Svezia	627.652	17/01/2000	1.249.999.992,52	Autorizzato mintes
SMD 9672/99		Svezia	627.652	17/01/2000	1.500.000.000,00	Valore fornitura
SMD/12070/1-45	16/11/1998	Singapore	626.198	01/03/1999	270.000,00	Autorizzato mintes
SMD/12070/1-45	16/11/1998	Singapore	626.198	01/03/1999	1.100.000,00	Valore fornitura
SMD/125/M/2544	17/03/1998	Turchia	626.139	15/02/1999	63.835,00	Segnalato
SMD/125/M/2544	17/03/1998	Turchia	626.139	15/02/1999	82.935,00	Autorizzato mintes
SMD/125/M/2544	17/03/1998	Turchia	626.139	15/02/1999	500.000,00	Valore fornitura
SMD/4667/1-452	03/05/1999	Venezuela	626.789	16/07/1999	280.000,00	Autorizzato mintes
SMD/4667/1-452	03/05/1999	Venezuela	626.789	16/07/1999	1.000.000,00	Valore fornitura
SMD125/3065	27/03/1998	Francia	627.566	21/01/1999	73.804.355,00	Autorizzato mintes
SMD125/3065	27/03/1998	Francia	627.566	21/01/1999	150.000.000,00	Valore fornitura
7110	16/03/1999	Bulgaria	626.444	04/05/1999	4.356.521,77	Access. Autorizzato mintes
7110	16/03/1999	Bulgaria	626.444	04/05/1999	4.356.521,77	Valore accessorio fornitura
7110	16/03/1999	Bulgaria	626.444	04/05/1999	32.960.559,00	Segnalato in Anticipo
7110	16/03/1999	Bulgaria	626.444	04/05/1999	62.577.294,00	Autorizzato mintes
7110	16/03/1999	Bulgaria	626.444	04/05/1999	95.537.853,00	Valore fornitura
7115	18/03/1999	Australia	626.695	22/06/1999	70.000,00	Autorizzato mintes
7115	18/03/1999	Australia	626.695	22/06/1999	70.000,00	Valore fornitura
7451	28/09/1999	Spagna	627.384	01/12/1999	16.841,00	Access. Autorizzato mintes

B.Nat.Paris

B.P.di Novara

XIII LEGISLATURA - DISEGNI DI LEGGE E RELAZIONI - DOCUMENTI

MINISTERO DEL TESORO DEL BILANCIO E DELLA PROGRAMMAZIONE ECONOMICA
DIPARTIMENTO DEL TESORO DIREZIONE III - UFFICIO XII

1999
Quadro riepilogativo generale per l'anno:

MAE/DIF	Data	Paese	Protocollo	Data	Importo	Valore accessorio fornitura Autorizzato mintes Valore fornitura
7451	28/09/1999	Spagna	627.384	01/12/1999	16.841,00	
7451	28/09/1999	Spagna	627.384	01/12/1999	168.409,62	
7451	28/09/1999	Spagna	627.384	01/12/1999	168.409,62	
7450	28/09/1999	Regno Unito	627.382	01/12/1999	302.957.120,00	Segnalato in anticipo
7450	28/09/1999	Regno Unito	627.382	01/12/1999	1.218.524.480,00	Autorizzato mintes
7450	28/09/1999	Regno Unito	627.382	01/12/1999	1.521.481.600,00	Valore fornitura
Imp/1394/99	28/10/1999	Stati Uniti	627.562	21/01/1999	100.000,00	Autorizzato mintes
Imp/1394/99	28/10/1999	Stati Uniti	627.562	21/01/1999	100.000,00	Valore fornitura
7047	09/02/1999	Malaysia	626.239	08/03/1999	128.982,88	Segnalato
7047	09/02/1999	Malaysia	626.239	08/03/1999	250.615,50	Segnalato
7047	09/02/1999	Malaysia	626.239	08/03/1999	399.520,98	Segnalato
7047	09/02/1999	Malaysia	626.239	08/03/1999	509.250,00	Valore accessorio fornitura
7047	09/02/1999	Malaysia	626.239	08/03/1999	2.603.164,88	Segnalato
7047	09/02/1999	Malaysia	626.239	08/03/1999	3.500.000,00	Autorizzato mintes
7047	09/02/1999	Malaysia	626.239	08/03/1999	3.500.000,00	Valore fornitura
7137	25/03/1999	Malaysia	626.410	27/04/1999	57.555,44	Segnalato
7137	25/03/1999	Malaysia	626.410	27/04/1999	1.455.000,00	Valore accessorio fornitura
7137	25/03/1999	Malaysia	626.410	27/04/1999	10.000.000,00	Autorizzato mintes
7137	25/03/1999	Malaysia	626.410	27/04/1999	10.000.000,00	Valore fornitura
7239	14/05/1999	Slovenia	627.129	21/10/1999	127.146.873,00	Segnalato in Anticipo
7239	14/05/1999	Slovenia	627.129	21/10/1999	366.433.280,00	Autorizzato mintes
7239	14/05/1999	Slovenia	627.129	21/10/1999	508.587.500,00	Valore fornitura
7317	01/07/1999	Guinea	626.967	30/09/1999	26.558.200,00	Autorizzato mintes
7317	01/07/1999	Guinea	626.967	30/09/1999	26.558.200,00	Valore fornitura

B.P.BG-C.R.V.

B.P.Brescia

B.Pop.Intra

Banca Carige

XIII LEGISLATURA - DISEGNI DI LEGGE E RELAZIONI - DOCUMENTI

MINISTERO DEL TESORO DEL BILANCIO E DELLA PROGRAMMAZIONE ECONOMICA
 DIPARTIMENTO DEL TESORO DIREZIONE III - UFFICIO XII
 1999
 Quadro riepilogativo generale per l'anno:

MAE/DIF	Data	Paese	Protocollo	Data	Importo	
6819	11/11/1998	Grecia	626.161	23/02/1999	ITL	Access. Autorizzato mintes
6819	11/11/1998	Grecia	626.161	23/02/1999	ITL	Valore accessorio fornitura
6819	11/11/1998	Grecia	626.161	23/02/1999	ITL	Autorizzato mintes
6819	11/11/1998	Grecia	626.161	23/02/1999	ITL	Valore fornitura
6862	20/11/1998	Australia	626.271	16/03/1999	USD	Access. Autorizzato mintes
6862	20/11/1998	Australia	626.271	16/03/1999	USD	Valore accessorio fornitura
6862	20/11/1998	Australia	626.271	16/03/1999	USD	Autorizzato mintes
6862	20/11/1998	Australia	626.271	16/03/1999	USD	Valore fornitura
6926	22/12/1998	Australia	626.277	18/03/1999	USD	Access. Autorizzato mintes
6926	22/12/1998	Australia	626.277	18/03/1999	USD	Valore accessorio fornitura
6926	22/12/1998	Australia	626.277	18/03/1999	USD	Autorizzato mintes
6926	22/12/1998	Australia	626.277	18/03/1999	USD	Valore fornitura
7109	15/03/1999	Stati Uniti	626.329	07/04/1999	USD	Segnalato
7109	15/03/1999	Stati Uniti	626.329	07/04/1999	USD	Valore fornitura
SMD/494/1-4513	26/01/1998	Australia	627.556	20/12/1999	USD	Autorizzato mintes
SMD/494/1-4513	26/01/1998	Australia	627.556	20/12/1999	USD	Valore fornitura
5905	09/11/1997	Belgio	626.273	17/03/1999	ITL	Segnalato
5905	09/11/1997	Belgio	626.273	17/03/1999	ITL	Autorizzato mintes
5905	09/11/1997	Belgio	626.273	17/03/1999	ITL	Valore fornitura
6621	17/07/1998	Kuwait	626.075	27/01/1999	CHF	Autorizzato mintes
6621	17/07/1998	Kuwait	626.075	27/01/1999	CHF	Valore fornitura
6760	30/09/1998	Kuwait	626.077	27/01/1999	CHF	Access. Autorizzato mintes
6760	30/09/1998	Kuwait	626.077	27/01/1999	CHF	Valore accessorio fornitura
6760	30/09/1998	Kuwait	626.077	27/01/1999	CHF	Autorizzato mintes
6760	30/09/1998	Kuwait	626.077	27/01/1999	CHF	Segnalato
6760	30/09/1998	Kuwait	626.077	27/01/1999	CHF	Valore fornitura
6797	10/11/1998	Germania	626.261	12/03/1999	ITL	Segnalato
						2.361.760.007,00

Banca di Roma

XIII LEGISLATURA - DISEGNI DI LEGGE E RELAZIONI - DOCUMENTI

MINISTERO DEL TESORO DEL BILANCIO E DELLA PROGRAMMAZIONE ECONOMICA
DIPARTIMENTO DEL TESORO DIREZIONE III - UFFICIO XII
1999

Quadro riepilogativo generale per l'anno:

MAE/DIF	Data	Paese	Protocollo	Data	Importo	
6797	10/11/1998	Germania	626.261	12/03/1999	2.437.796.788,00	Segnalato
6797	10/11/1998	Germania	626.261	12/03/1999	3.220.535.064,05	Segnalato
6797	10/11/1998	Germania	626.261	12/03/1999	14.225.784.000,00	Autorizzato mintes
6797	10/11/1998	Germania	626.261	12/03/1999	14.225.784.000,00	Valore fornitura
6826	11/11/1998	Kuwait	626.073	27/01/1999	15.528,26	Access. Autorizzato mintes
6826	11/11/1998	Kuwait	626.073	27/01/1999	15.528,26	Valore accessorio fornitura
6826	11/11/1998	Kuwait	626.073	27/01/1999	77.641,31	Autorizzato mintes
6826	11/11/1998	Kuwait	626.073	27/01/1999	77.641,31	Valore fornitura
6840	12/12/1998	Spagna	626.366	15/04/1999	5.625.000,00	Valore accessorio fornitura
6840	12/12/1998	Spagna	626.366	15/04/1999	75.000.000,00	Autorizzato mintes
6840	12/12/1998	Spagna	626.366	15/04/1999	75.000.000,00	Valore fornitura
6865	20/11/1998	Turchia	626.699	22/06/1999	40.500.000,00	Access. Autorizzato mintes
6865	20/11/1998	Turchia	626.699	22/06/1999	40.500.000,00	Valore accessorio fornitura
6865	20/11/1998	Turchia	626.699	22/06/1999	110.000.000,00	Autorizzato mintes
6865	20/11/1998	Turchia	626.699	22/06/1999	290.000.000,00	Segnalato in Anticipo
6865	20/11/1998	Turchia	626.699	22/06/1999	1.220.000.000,00	Autorizzato mintes
6865	20/11/1998	Turchia	626.699	22/06/1999	1.620.000.000,00	Valore fornitura
6882	30/11/1998	Egitto	626.061	26/01/1999	27.493,38	Valore accessorio fornitura
6882	30/11/1998	Egitto	626.061	26/01/1999	626.000,00	Segnalato
6882	30/11/1998	Egitto	626.061	26/01/1999	626.000,00	Valore fornitura
6907	14/12/1998	Peru	626.135	15/02/1999	4.342,50	Access. Autorizzato mintes
6907	14/12/1998	Peru	626.135	15/02/1999	4.342,50	Valore accessorio fornitura
6907	14/12/1998	Peru	626.135	15/02/1999	28.950,00	Autorizzato mintes
6907	14/12/1998	Peru	626.135	15/02/1999	28.950,00	Valore fornitura
6932	22/12/1998	Kuwait	626.414	30/04/1999	4.140,00	Access. Autorizzato mintes
6932	22/12/1998	Kuwait	626.414	30/04/1999	4.140,00	Valore accessorio fornitura
6932	22/12/1998	Kuwait	626.414	30/04/1999	20.700,00	Autorizzato mintes
6932	22/12/1998	Kuwait	626.414	30/04/1999	20.700,00	Valore fornitura
6942	28/12/1998	Egitto	626.316	01/04/1999	64.794,67	Access. Autorizzato mintes

XIII LEGISLATURA - DISEGNI DI LEGGE E RELAZIONI - DOCUMENTI

MINISTERO DEL TESORO DEL BILANCIO E DELLA PROGRAMMAZIONE ECONOMICA
DIPARTIMENTO DEL TESORO DIREZIONE III - UFFICIO XII
1999

Quadro riepilogativo generale per l'anno:

MAE/DIF	Data	Paese	Protocollo	Data	Importo	
6942	28/12/1998	Egitto	626.316	01/04/1999	USD	Valore accessorio fornitura
6942	28/12/1998	Egitto	626.316	01/04/1999	USD	Autorizzato mintes
6942	28/12/1998	Egitto	626.316	01/04/1999	USD	Valore fornitura
6943	29/12/1998	Kuwait	626.416	30/04/1999	CHF	Access. Autorizzato mintes
6943	29/12/1998	Kuwait	626.416	30/04/1999	CHF	Valore accessorio fornitura
6943	29/12/1998	Kuwait	626.416	30/04/1999	CHF	Autorizzato mintes
6943	29/12/1998	Kuwait	626.416	30/04/1999	CHF	Valore fornitura
6944	29/12/1998	Kuwait	626.586	20/05/1999	CHF	Access. Autorizzato mintes
6944	29/12/1998	Kuwait	626.586	20/05/1999	CHF	Valore accessorio fornitura
6944	29/12/1998	Kuwait	626.586	20/05/1999	CHF	Segnalato
6944	29/12/1998	Kuwait	626.586	20/05/1999	CHF	Autorizzato mintes
6944	29/12/1998	Kuwait	626.586	20/05/1999	CHF	Valore fornitura
6945	29/12/1998	Kuwait	626.422	30/04/1999	CHF	Autorizzato mintes
6945	29/12/1998	Kuwait	626.422	30/04/1999	CHF	Valore fornitura
6946	29/12/1998	Kuwait	626.424	30/04/1999	CHF	Autorizzato mintes
6946	29/12/1998	Kuwait	626.424	30/04/1999	CHF	Valore fornitura
6969	11/01/1999	Francia	626.327	07/04/1999	FRF	Autorizzato mintes
6969	11/01/1999	Francia	626.327	07/04/1999	FRF	Valore fornitura
6989	21/01/1999	Tunisia	626.179	26/02/1999	ITL	Segnalato
6989	21/01/1999	Tunisia	626.179	26/02/1999	ITL	Segnalato
6989	21/01/1999	Tunisia	626.179	26/02/1999	ITL	Segnalato
6989	21/01/1999	Tunisia	626.179	26/02/1999	ITL	Autorizzato mintes
6989	21/01/1999	Tunisia	626.179	26/02/1999	ITL	Valore fornitura
7023	01/02/1999	Norvegia	626.300	26/03/1999	ITL	Access. Autorizzato mintes
7023	01/02/1999	Norvegia	626.300	26/03/1999	ITL	Valore accessorio fornitura
7023	01/02/1999	Norvegia	626.300	26/03/1999	ITL	Autorizzato mintes
7023	01/02/1999	Norvegia	626.300	26/03/1999	ITL	Valore fornitura
7039	05/02/1999	Egitto	626.297	25/03/1999	CHF	Autorizzato mintes

XIII LEGISLATURA - DISEGNI DI LEGGE E RELAZIONI - DOCUMENTI

MINISTERO DEL TESORO DEL BILANCIO E DELLA PROGRAMMAZIONE ECONOMICA
DIPARTIMENTO DEL TESORO DIREZIONE III - UFFICIO XII1999
Quadro riepilogativo generale per l'anno:

MAE/DIF	Data	Paese	Protocollo	Data	Importo	Valore fornitura
7039	05/02/1999	Egitto	626.297	25/03/1999	CHF 51.616,40	Valore fornitura
7040	05/02/1999	Kuwait	626.420	30/04/1999	CHF 18.762,00	Access. Autorizzato mintes
7040	05/02/1999	Kuwait	626.420	30/04/1999	CHF 18.762,00	Valore accessorio fornitura
7040	05/02/1999	Kuwait	626.420	30/04/1999	CHF 125.077,84	Autorizzato mintes
7040	05/02/1999	Kuwait	626.420	30/04/1999	CHF 125.077,84	Valore fornitura
7104	12/03/1999	Kuwait	626.426	30/04/1999	CHF 796.100,00	Autorizzato mintes
7104	12/03/1999	Kuwait	626.426	30/04/1999	CHF 796.100,00	Valore fornitura
7111	17/03/1999	Spagna	627.259	11/11/1999	ITL 59.232.002,00	Access. Autorizzato mintes
7111	17/03/1999	Spagna	627.259	11/11/1999	ITL 59.232.002,00	Valore accessorio fornitura
7111	17/03/1999	Spagna	627.259	11/11/1999	ITL 740.400.028,00	Autorizzato mintes
7111	17/03/1999	Spagna	627.259	11/11/1999	ITL 740.400.028,00	Valore fornitura
7133	24/03/1999	Spagna	627.631	12/01/2000	ITL 192.698.720,00	Access. Autorizzato mintes
7133	24/03/1999	Spagna	627.631	12/01/2000	ITL 192.698.720,00	Valore accessorio fornitura
7133	24/03/1999	Spagna	627.631	12/01/2000	ITL 240.873.400,00	Segnalato in anticipo
7133	24/03/1999	Spagna	627.631	12/01/2000	ITL 2.167.860.600,00	Autorizzato mintes
7133	24/03/1999	Spagna	627.631	12/01/2000	ITL 2.408.734.000,00	Valore fornitura
7136	25/03/1999	Spagna	626.429	03/05/1999	ESP 7.000.000,00	Access. Autorizzato mintes
7136	25/03/1999	Spagna	626.429	03/05/1999	ESP 7.000.000,00	Valore accessorio fornitura
7136	25/03/1999	Spagna	626.429	03/05/1999	ESP 98.000.000,00	Access. Autorizzato mintes
7136	25/03/1999	Spagna	626.429	03/05/1999	ESP 98.000.000,00	Valore accessorio fornitura
7136	25/03/1999	Spagna	626.429	03/05/1999	ESP 350.000.000,00	Segnalato in Anticipo
7136	25/03/1999	Spagna	626.429	03/05/1999	ESP 1.050.000.000,00	Autorizzato mintes
7136	25/03/1999	Spagna	626.429	03/05/1999	ESP 1.400.000.000,00	Valore fornitura
7161	01/04/1999	Taiwan	626.723	02/07/1999	GBP 3.607,00	Access. Autorizzato mintes
7161	01/04/1999	Taiwan	626.723	02/07/1999	GBP 3.607,00	Valore accessorio fornitura
7161	01/04/1999	Taiwan	626.723	02/07/1999	GBP 72.140,25	Autorizzato mintes
7161	01/04/1999	Taiwan	626.723	02/07/1999	GBP 72.140,25	Valore fornitura
7168	29/04/1999	Kuwait	626.528	11/05/1999	CHF 36.771,00	Access. Autorizzato mintes
7168	29/04/1999	Kuwait	626.528	11/05/1999	CHF 36.771,00	Valore accessorio fornitura

XIII LEGISLATURA - DISEGNI DI LEGGE E RELAZIONI - DOCUMENTI

MINISTERO DEL TESORO DEL BILANCIO E DELLA PROGRAMMAZIONE ECONOMICA
DIPARTIMENTO DEL TESORO DIREZIONE III - UFFICIO XII
1999

Quadro riepilogativo generale per l'anno:

MAE/DIF	Data	Paese	Protocollo	Data	Importo	
7168	29/04/1999	Kuwait	626.528	11/05/1999	CHF	Autorizzato mintes
7168	29/04/1999	Kuwait	626.528	11/05/1999	CHF	Valore fornitura
7170	06/04/1999	Kuwait	626.526	11/05/1999	CHF	Access. Autorizzato mintes
7170	06/04/1999	Kuwait	626.526	11/05/1999	CHF	Valore accessorio fornitura
7170	06/04/1999	Kuwait	626.526	11/05/1999	CHF	Autorizzato mintes
7170	06/04/1999	Kuwait	626.526	11/05/1999	CHF	Valore fornitura
7187	15/04/1999	Kuwait	626.530	11/05/1999	CHF	Access. Autorizzato mintes
7187	15/04/1999	Kuwait	626.530	11/05/1999	CHF	Valore accessorio fornitura
7187	15/04/1999	Kuwait	626.530	11/05/1999	CHF	Autorizzato mintes
7187	15/04/1999	Kuwait	626.530	11/05/1999	CHF	Valore fornitura
7210	30/04/1999	Kuwait	626.735	08/07/1999	CHF	Access. Autorizzato mintes
7210	30/04/1999	Kuwait	626.735	08/07/1999	CHF	Valore accessorio fornitura
7210	30/04/1999	Kuwait	626.735	08/07/1999	CHF	Autorizzato mintes
7210	30/04/1999	Kuwait	626.735	08/07/1999	CHF	Valore fornitura
7225	11/05/1999	Egitto	626.637	08/06/1999	USD	Access. Autorizzato mintes
7225	11/05/1999	Egitto	626.637	08/06/1999	USD	Valore accessorio fornitura
7225	11/05/1999	Egitto	626.637	08/06/1999	USD	Autorizzato mintes
7225	11/05/1999	Egitto	626.637	08/06/1999	USD	Valore fornitura
7227	11/05/1999	Taiwan	626.721	02/07/1999	GBP	Segnalato
7227	11/05/1999	Taiwan	626.721	02/07/1999	GBP	Segnalato
7227	11/05/1999	Taiwan	626.721	02/07/1999	GBP	Access. Autorizzato mintes
7227	11/05/1999	Taiwan	626.721	02/07/1999	GBP	Valore accessorio fornitura
7227	11/05/1999	Taiwan	626.721	02/07/1999	GBP	Autorizzato mintes
7227	11/05/1999	Taiwan	626.721	02/07/1999	GBP	Valore fornitura
7262	24/05/1999	Kuwait	626.767	14/07/1999	CHF	Access. Autorizzato mintes
7262	24/05/1999	Kuwait	626.767	14/07/1999	CHF	Valore accessorio fornitura
7262	24/05/1999	Kuwait	626.767	14/07/1999	CHF	Autorizzato mintes
7262	24/05/1999	Kuwait	626.767	14/07/1999	CHF	Valore fornitura
7285	11/06/1999	Venezuela	627.091	14/10/1999	USD	Segnalato in anticipo

XIII LEGISLATURA - DISEGNI DI LEGGE E RELAZIONI - DOCUMENTI

MINISTERO DEL TESORO DEL BILANCIO E DELLA PROGRAMMAZIONE ECONOMICA
DIPARTIMENTO DEL TESORO DIREZIONE III - UFFICIO XII
1999

Quadro riepilogativo generale per l'anno:

MAE/DIF	Data	Paese	Protocollo	Data	Importo	Access. Autorizzato mintes
7285	11/06/1999	Venezuela	627.091	14/10/1999	1.778.800,00	Valore accessorio fornitura
7285	11/06/1999	Venezuela	627.091	14/10/1999	1.778.800,00	Autorizzato mintes
7285	11/06/1999	Venezuela	627.091	14/10/1999	16.453.900,00	Valore fornitura
7285	11/06/1999	Venezuela	627.091	14/10/1999	17.788.000,00	
7297	21/06/1999	Kuwait	626.898	31/08/1999	1.576,00	Access. Autorizzato mintes
7297	21/06/1999	Kuwait	626.898	31/08/1999	1.576,00	Valore accessorio fornitura
7297	21/06/1999	Kuwait	626.898	31/08/1999	10.508,22	Autorizzato mintes
7297	21/06/1999	Kuwait	626.898	31/08/1999	10.508,22	Valore fornitura
7301	22/06/1999	Kuwait	626.900	31/08/1999	4.369,00	Access. Autorizzato mintes
7301	22/06/1999	Kuwait	626.900	31/08/1999	4.369,00	Valore accessorio fornitura
7301	22/06/1999	Kuwait	626.900	31/08/1999	29.128,80	Autorizzato mintes
7301	22/06/1999	Kuwait	626.900	31/08/1999	29.128,80	Valore fornitura
7331	02/07/1999	Kuwait	626.904	01/09/1999	18.528,00	Access. Autorizzato mintes
7331	02/07/1999	Kuwait	626.904	01/09/1999	18.528,00	Valore accessorio fornitura
7331	02/07/1999	Kuwait	626.904	01/09/1999	123.519,96	Autorizzato mintes
7331	02/07/1999	Kuwait	626.904	01/09/1999	123.519,96	Valore fornitura
7365	21/07/1999	Spagna	626.861	23/08/1999	373.200.000,00	Autorizzato mintes
7365	21/07/1999	Spagna	626.861	23/08/1999	373.200.000,00	Valore fornitura
7371	22/07/1999	Singapore	626.889	26/08/1999	25.740.100,00	Autorizzato mintes
7371	22/07/1999	Singapore	626.889	26/08/1999	25.740.100,00	Valore fornitura
7406	03/08/1999	Cipro	626.965	30/09/1999	24.850.000,00	Autorizzato mintes
7406	03/08/1999	Cipro	626.965	30/09/1999	24.850.000,00	Valore fornitura
7420	01/09/1999	Peru	627.451	04/01/1980	27.130,00	Autorizzato mintes
7420	01/09/1999	Peru	627.451	04/01/1980	27.130,00	Valore fornitura
7429	06/09/1999	Kuwait	626.982	05/10/1999	12.355,00	Access. Autorizzato mintes
7429	06/09/1999	Kuwait	626.982	05/10/1999	12.355,00	Valore accessorio fornitura
7429	06/09/1999	Kuwait	626.982	05/10/1999	82.368,22	Autorizzato mintes
7429	06/09/1999	Kuwait	626.982	05/10/1999	82.368,22	Valore fornitura

XIII LEGISLATURA - DISEGNI DI LEGGE E RELAZIONI - DOCUMENTI

MINISTERO DEL TESORO DEL BILANCIO E DELLA PROGRAMMAZIONE ECONOMICA
DIPARTIMENTO DEL TESORO DIREZIONE III - UFFICIO XII
1999

Quadro riepilogativo generale per l'anno:

MAE/DIF	Data	Paese	Protocollo	Data	Importo	
7464	30/09/1999	Cipro	627.492	16/12/1999	CHF 713.339,85	Autorizzato mintes
7464	30/09/1999	Cipro	627.492	16/12/1999	CHF 713.339,85	Valore fornitura
7465	30/09/1999	Egitto	627.497	16/12/1999	CHF 91.357,00	Access. Autorizzato mintes
7465	30/09/1999	Egitto	627.497	16/12/1999	CHF 91.357,00	Valore accessorio fornitura
7465	30/09/1999	Egitto	627.497	16/12/1999	CHF 609.043,36	Autorizzato mintes
7465	30/09/1999	Egitto	627.497	16/12/1999	CHF 609.043,36	Valore fornitura
7504	20/10/1999	Kuwait	627.488	16/12/1999	CHF 2.715,00	Access. Autorizzato mintes
7504	20/10/1999	Kuwait	627.488	16/12/1999	CHF 2.715,00	Valore accessorio fornitura
7504	20/10/1999	Kuwait	627.488	16/12/1999	CHF 18.099,70	Autorizzato mintes
7504	20/10/1999	Kuwait	627.488	16/12/1999	CHF 18.099,70	Valore fornitura
7518	21/10/1999	Singapore	627.373	26/11/1999	ITL 28.825.000,00	Autorizzato mintes
7518	21/10/1999	Singapore	627.373	26/11/1999	ITL 28.825.000,00	Valore fornitura
7543	02/11/1999	Turchia	627.578	26/12/1999	ITL 312.270.000,00	Valore accessorio fornitura
7543	02/11/1999	Turchia	627.578	26/12/1999	ITL 594.799.993,00	Segnalato in Anticipo
7543	02/11/1999	Turchia	627.578	26/12/1999	ITL 5.948.000.000,00	Valore fornitura
6792	21/10/1998	NAMSA - ITALIA	626.094	08/02/1999	ITL 92.435.000,00	Autorizzato mintes
6792	21/10/1998	NAMSA - ITALIA	626.094	08/02/1999	ITL 92.435.000,00	Valore fornitura
6879	27/11/1998	Brasile	626.205	03/03/1999	ITL 25.941.913,00	Segnalato
6879	27/11/1998	Brasile	626.205	03/03/1999	ITL 26.000.000,00	Autorizzato mintes
6879	27/11/1998	Brasile	626.205	03/03/1999	ITL 26.000.000,00	Valore fornitura
7338	06/07/1999	Turchia	627.280	12/11/1999	USD 175.451,00	Autorizzato mintes
7338	06/07/1999	Turchia	627.280	12/11/1999	USD 175.451,00	Valore fornitura
7433	06/09/1999	Peru	627.288	15/11/1999	ITL 3.250.000,00	Autorizzato mintes
7433	06/09/1999	Peru	627.288	15/11/1999	ITL 3.250.000,00	Valore fornitura

Banca Toscana

Banco do Brasil

XIII LEGISLATURA - DISEGNI DI LEGGE E RELAZIONI - DOCUMENTI

**MINISTERO DEL TESORO DEL BILANCIO E DELLA PROGRAMMAZIONE ECONOMICA
DIPARTIMENTO DEL TESORO DIREZIONE III - UFFICIO XII**

1999

Quadro riepilogativo generale per l'anno:

MAE/DIF	Data	Paese	Protocollo	Data	Importo	
SMD/10987/1-45	14/10/1999	Brasile	627.379	26/11/1999	30.000,00	Access. Autorizzato mintes
SMD/10987/1-45	14/10/1999	Brasile	627.379	26/11/1999	30.000,00	Valore accessorio fornitura
SMD/10987/1-45	14/10/1999	Brasile	627.379	26/11/1999	500.000,00	Autorizzato mintes
SMD/10987/1-45	14/10/1999	Brasile	627.379	26/11/1999	500.000,00	Valore fornitura
SMD/984/1-4544	02/02/1999	Brasile	626.891	26/08/1999	2.400,00	Access. Autorizzato mintes
SMD/984/1-4544	02/02/1999	Brasile	626.891	26/08/1999	2.400,00	Valore accessorio fornitura
SMD/984/1-4544	02/02/1999	Brasile	626.891	26/08/1999	12.000,00	Segnalato in anticipo
SMD/984/1-4544	02/02/1999	Brasile	626.891	26/08/1999	26.320,00	Autorizzato mintes
SMD/984/1-4544	02/02/1999	Brasile	626.891	26/08/1999	40.000,00	Valore fornitura
6917	14/12/1998	Marocco	626.081	27/01/1999	3.655,00	Valore accessorio fornitura
6917	14/12/1998	Marocco	626.081	27/01/1999	45.690,00	Autorizzato mintes
6917	14/12/1998	Marocco	626.081	27/01/1999	45.690,00	Segnalato
6917	14/12/1998	Marocco	626.081	27/01/1999	45.690,00	Valore fornitura
7066	24/02/1999	Gran Bretagna	626.311	31/03/1999	19.496.000,00	Segnalato
7066	24/02/1999	Gran Bretagna	626.311	31/03/1999	160.664.950,00	Valore fornitura
6572	22/06/1998	Stati Uniti	626.389	22/04/1999	259,35	Access. Autorizzato mintes
6572	22/06/1998	Stati Uniti	626.389	22/04/1999	259,35	Valore accessorio fornitura
6572	22/06/1998	Stati Uniti	626.389	22/04/1999	8.645,00	Autorizzato mintes
6572	22/06/1998	Stati Uniti	626.389	22/04/1999	8.645,00	Valore fornitura
6694	25/08/1998	Stati Uniti	626.118	10/02/1999	134,22	Access. Autorizzato mintes
6694	25/08/1998	Stati Uniti	626.118	10/02/1999	134,22	Valore accessorio fornitura
6694	25/08/1998	Stati Uniti	626.118	10/02/1999	4.474,02	Autorizzato mintes
6694	25/08/1998	Stati Uniti	626.118	10/02/1999	4.474,02	Valore fornitura
6699	25/08/1998	Stati Uniti	626.122	10/02/1999	27,90	Access. Autorizzato mintes
6699	25/08/1998	Stati Uniti	626.122	10/02/1999	27,90	Valore accessorio fornitura
6699	25/08/1998	Stati Uniti	626.122	10/02/1999	930,00	Autorizzato mintes
6699	25/08/1998	Stati Uniti	626.122	10/02/1999	930,00	Segnalato
6699	25/08/1998	Stati Uniti	626.122	10/02/1999	930,00	Valore fornitura

C.L.

C.R. La spezia.

XIII LEGISLATURA - DISEGNI DI LEGGE E RELAZIONI - DOCUMENTI

MINISTERO DEL TESORO DEL BILANCIO E DELLA PROGRAMMAZIONE ECONOMICA
DIPARTIMENTO DEL TESORO DIREZIONE III - UFFICIO XII
1999

Quadro riepilogativo generale per l'anno:

MAE/DIF	Data	Paese	Protocollo	Data	Importo	
6711	04/09/1998	Stati Uniti	626.120	10/02/1999	USD	Access. Autorizzato mintes
6711	04/09/1998	Stati Uniti	626.120	10/02/1999	USD	Valore accessorio fornitura
6711	04/09/1998	Stati Uniti	626.120	10/02/1999	USD	Autorizzato mintes
6711	04/09/1998	Stati Uniti	626.120	10/02/1999	USD	Valore fornitura
6824	11/11/1998	Stati Uniti	626.235	08/03/1999	USD	Access. Autorizzato mintes
6824	11/11/1998	Stati Uniti	626.235	08/03/1999	USD	Valore accessorio fornitura
6824	11/11/1998	Stati Uniti	626.235	08/03/1999	USD	Autorizzato mintes
6824	11/11/1998	Stati Uniti	626.235	08/03/1999	USD	Valore fornitura
6849	17/11/1998	Stati Uniti	626.241	09/03/1999	USD	Access. Autorizzato mintes
6849	17/11/1998	Stati Uniti	626.241	09/03/1999	USD	Valore accessorio fornitura
6849	17/11/1998	Stati Uniti	626.241	09/03/1999	USD	Autorizzato mintes
6849	17/11/1998	Stati Uniti	626.241	09/03/1999	USD	Valore fornitura
6908	14/12/1998	Stati Uniti	626.223	08/03/1999	USD	Access. Autorizzato mintes
6908	14/12/1998	Stati Uniti	626.223	08/03/1999	USD	Valore accessorio fornitura
6908	14/12/1998	Stati Uniti	626.223	08/03/1999	USD	Autorizzato mintes
6908	14/12/1998	Stati Uniti	626.223	08/03/1999	USD	Valore fornitura
6938	28/12/1998	Stati Uniti	626.229	08/03/1999	USD	Access. Autorizzato mintes
6938	28/12/1998	Stati Uniti	626.229	08/03/1999	USD	Valore accessorio fornitura
6938	28/12/1998	Stati Uniti	626.229	08/03/1999	USD	Autorizzato mintes
6938	28/12/1998	Stati Uniti	626.229	08/03/1999	USD	Valore fornitura
6939	28/12/1998	Stati Uniti	626.200	02/03/1999	USD	Autorizzato mintes
6939	28/12/1998	Stati Uniti	626.200	02/03/1999	USD	Valore fornitura
6973	12/01/1999	Paesi Bassi	626.393	22/04/1999	ITL	Access. Autorizzato mintes
6973	12/01/1999	Paesi Bassi	626.393	22/04/1999	ITL	Valore accessorio fornitura
6973	12/01/1999	Paesi Bassi	626.393	22/04/1999	ITL	Autorizzato mintes
6973	12/01/1999	Paesi Bassi	626.393	22/04/1999	ITL	Valore fornitura
7011	28/01/1999	Stati Uniti	626.397	22/04/1999	USD	Access. Autorizzato mintes
7011	28/01/1999	Stati Uniti	626.397	22/04/1999	USD	Valore accessorio fornitura

XIII LEGISLATURA - DISEGNI DI LEGGE E RELAZIONI - DOCUMENTI

MINISTERO DEL TESORO DEL BILANCIO E DELLA PROGRAMMAZIONE ECONOMICA
DIPARTIMENTO DEL TESORO DIREZIONE III - UFFICIO XII
1999

Quadro riepilogativo generale per l'anno:

MAE/DIF	Data	Paese	Protocollo	Data	Importo	
7011	28/01/1999	Stati Uniti	626.397	22/04/1999	USD	Autorizzato mintes
7011	28/01/1999	Stati Uniti	626.397	22/04/1999	USD	Valore fornitura
7061	19/02/1999	Stati Uniti	626.575	19/05/1999	USD	Access. Autorizzato mintes
7061	19/02/1999	Stati Uniti	626.575	19/05/1999	USD	Valore accessorio fornitura
7061	19/02/1999	Stati Uniti	626.575	19/05/1999	USD	Autorizzato mintes
7061	19/02/1999	Stati Uniti	626.575	19/05/1999	USD	Valore fornitura
7095	10/03/1999	Stati Uniti	626.578	19/05/1999	USD	Access. Autorizzato mintes
7095	10/03/1999	Stati Uniti	626.578	19/05/1999	USD	Valore accessorio fornitura
7095	10/03/1999	Stati Uniti	626.578	19/05/1999	USD	Autorizzato mintes
7095	10/03/1999	Stati Uniti	626.578	19/05/1999	USD	Valore fornitura
7096	10/03/1999	Stati Uniti	626.580	19/05/1999	USD	Access. Autorizzato mintes
7096	10/03/1999	Stati Uniti	626.580	19/05/1999	USD	Valore accessorio fornitura
7096	10/03/1999	Stati Uniti	626.580	19/05/1999	USD	Autorizzato mintes
7096	10/03/1999	Stati Uniti	626.580	19/05/1999	USD	Valore fornitura
7100	12/03/1999	Stati Uniti	626.582	19/05/1999	USD	Access. Autorizzato mintes
7100	12/03/1999	Stati Uniti	626.582	19/05/1999	USD	Valore accessorio fornitura
7100	12/03/1999	Stati Uniti	626.582	19/05/1999	USD	Autorizzato mintes
7100	12/03/1999	Stati Uniti	626.582	19/05/1999	USD	Valore fornitura
7105	12/03/1999	Australia	626.584	19/05/1999	USD	Access. Autorizzato mintes
7105	12/03/1999	Australia	626.584	19/05/1999	USD	Valore accessorio fornitura
7105	12/03/1999	Australia	626.584	19/05/1999	USD	Autorizzato mintes
7105	12/03/1999	Australia	626.584	19/05/1999	USD	Valore fornitura
7172	08/04/1999	Stati Uniti	626.874	24/08/1999	USD	Access. Autorizzato mintes
7172	08/04/1999	Stati Uniti	626.874	24/08/1999	USD	Valore accessorio fornitura
7172	08/04/1999	Stati Uniti	626.874	24/08/1999	USD	Autorizzato mintes
7172	08/04/1999	Stati Uniti	626.874	24/08/1999	USD	Valore fornitura
7174	08/04/1999	Stati Uniti	626.896	26/08/1999	USD	Access. Autorizzato mintes
7174	08/04/1999	Stati Uniti	626.896	26/08/1999	USD	Autorizzato mintes
7174	08/04/1999	Stati Uniti	626.896	26/08/1999	USD	Valore fornitura

XIII LEGISLATURA - DISEGNI DI LEGGE E RELAZIONI - DOCUMENTI

MINISTERO DEL TESORO DEL BILANCIO E DELLA PROGRAMMAZIONE ECONOMICA
DIPARTIMENTO DEL TESORO DIREZIONE III - UFFICIO XII
1999
Quadro riepilogativo generale per l'anno:

MAE/DIF	Data	Paese	Protocollo	Data	Importo	
7174	08/04/1999	Stati Uniti	626.896	26/08/1999	USD 27.915,00	Valore accessorio fornitura
7185	15/04/1999	Australia	627.083	13/10/1999	USD 701,59	Access. Autorizzato mintes
7185	15/04/1999	Australia	627.083	13/10/1999	USD 701,59	Valore accessorio fornitura
7185	15/04/1999	Australia	627.083	13/10/1999	USD 9.354,65	Autorizzato mintes
7185	15/04/1999	Australia	627.083	13/10/1999	USD 9.354,65	Valore fornitura
7191	15/04/1999	Stati Uniti	626.879	24/08/1999	USD 28,48	Access. Autorizzato mintes
7191	15/04/1999	Stati Uniti	626.879	24/08/1999	USD 28,48	Valore accessorio fornitura
7191	15/04/1999	Stati Uniti	626.879	24/08/1999	USD 949,50	Autorizzato mintes
7191	15/04/1999	Stati Uniti	626.879	24/08/1999	USD 949,50	Valore fornitura
7197	19/04/1999	Stati Uniti	626.877	24/08/1999	USD 17.700,00	Autorizzato mintes
7197	19/04/1999	Stati Uniti	626.877	24/08/1999	USD 17.700,00	Valore fornitura
7207	21/04/1999	Canada	627.085	13/10/1999	CAD 4.079,25	Autorizzato mintes
7207	21/04/1999	Canada	627.085	13/10/1999	CAD 4.079,25	Valore fornitura
7254	17/05/1999	Stati Uniti	626.871	24/08/1999	USD 825,00	Access. Autorizzato mintes
7254	17/05/1999	Stati Uniti	626.871	24/08/1999	USD 825,00	Valore accessorio fornitura
7254	17/05/1999	Stati Uniti	626.871	24/08/1999	USD 27.500,00	Autorizzato mintes
7254	17/05/1999	Stati Uniti	626.871	24/08/1999	USD 27.500,00	Valore fornitura
7283	10/06/1999	Stati Uniti	626.869	24/08/1999	USD 29,10	Access. Autorizzato mintes
7283	10/06/1999	Stati Uniti	626.869	24/08/1999	USD 29,10	Valore accessorio fornitura
7283	10/06/1999	Stati Uniti	626.869	24/08/1999	USD 970,00	Autorizzato mintes
7283	10/06/1999	Stati Uniti	626.869	24/08/1999	USD 970,00	Valore fornitura
7293	21/06/1999	Stati Uniti	626.867	24/08/1999	USD 28,67	Access. Autorizzato mintes
7293	21/06/1999	Stati Uniti	626.867	24/08/1999	USD 28,67	Valore accessorio fornitura
7293	21/06/1999	Stati Uniti	626.867	24/08/1999	USD 955,50	Autorizzato mintes
7293	21/06/1999	Stati Uniti	626.867	24/08/1999	USD 955,50	Valore fornitura
7294	21/06/1999	Australia	627.095	14/10/1999	USD 285,71	Access. Autorizzato mintes
7294	21/06/1999	Australia	627.095	14/10/1999	USD 285,71	Valore accessorio fornitura
7294	21/06/1999	Australia	627.095	14/10/1999	USD 3.809,50	Autorizzato mintes

XIII LEGISLATURA - DISEGNI DI LEGGE E RELAZIONI - DOCUMENTI

MINISTERO DEL TESORO DEL BILANCIO E DELLA PROGRAMMAZIONE ECONOMICA
DIPARTIMENTO DEL TESORO DIREZIONE III - UFFICIO XII

Quadro riepilogativo generale per l'anno: 1999

MAE/DIF	Data	Paese	Protocollo	Data	Importo	Valore fornitura
7294	21/06/1999	Australia	627.095	14/10/1999	USD 3.809,50	Valore fornitura
7346	13/07/1999	Stati Uniti	627.270	11/11/1999	USD 390,66	Access. Autorizzato mintes
7346	13/07/1999	Stati Uniti	627.270	11/11/1999	USD 390,66	Valore accessorio fornitura
7346	13/07/1999	Stati Uniti	627.270	11/11/1999	USD 13.022,00	Autorizzato mintes
7346	13/07/1999	Stati Uniti	627.270	11/11/1999	USD 13.022,00	Valore fornitura
7374	22/07/1999	Stati Uniti	627.126	18/10/1999	USD 564,93	Access. Autorizzato mintes
7374	22/07/1999	Stati Uniti	627.126	18/10/1999	USD 564,93	Valore accessorio fornitura
7374	22/07/1999	Stati Uniti	627.126	18/10/1999	USD 18.831,01	Autorizzato mintes
7374	22/07/1999	Stati Uniti	627.126	18/10/1999	USD 18.831,01	Valore fornitura
7455	28/09/1999	Stati Uniti	627.633	12/01/2000	USD 1.764,90	Access. Autorizzato mintes
7455	28/09/1999	Stati Uniti	627.633	12/01/2000	USD 1.764,90	Valore accessorio fornitura
7455	28/09/1999	Stati Uniti	627.633	12/01/2000	USD 58.830,00	Autorizzato mintes
7455	28/09/1999	Stati Uniti	627.633	12/01/2000	USD 58.830,00	Valore fornitura
SMD/5710	01/06/1998	Venezuela	626.251	09/03/1999	USD 33.200,00	Autorizzato mintes
SMD/5710	01/06/1998	Venezuela	626.251	09/03/1999	USD 33.200,00	Segnalato
SMD/5710	01/06/1998	Venezuela	626.251	09/03/1999	USD 500.000,00	Valore fornitura
7063	19/02/1999	Paesi Bassi	626.464	05/05/1999	ITL 2.357.402,00	Access. Autorizzato mintes
7063	19/02/1999	Paesi Bassi	626.464	05/05/1999	ITL 2.357.402,00	Valore accessorio fornitura
7063	19/02/1999	Paesi Bassi	626.464	05/05/1999	ITL 47.148.045,00	Autorizzato mintes
7063	19/02/1999	Paesi Bassi	626.464	05/05/1999	ITL 47.148.045,00	Valore fornitura
7075	03/03/1999	Cile	626.484	10/05/1999	USD 2.631,95	Access. Autorizzato mintes
7075	03/03/1999	Cile	626.484	10/05/1999	USD 2.631,95	Valore accessorio fornitura
7075	03/03/1999	Cile	626.484	10/05/1999	USD 37.599,33	Autorizzato mintes
7075	03/03/1999	Cile	626.484	10/05/1999	USD 37.599,33	Valore fornitura
7149	31/03/1999	Paesi Bassi	626.476	05/05/1999	ITL 778.902,00	Access. Autorizzato mintes
7149	31/03/1999	Paesi Bassi	626.476	05/05/1999	ITL 778.902,00	Valore accessorio fornitura
7149	31/03/1999	Paesi Bassi	626.476	05/05/1999	ITL 15.578.040,00	Autorizzato mintes
7149	31/03/1999	Paesi Bassi	626.476	05/05/1999	ITL 15.578.040,00	Valore fornitura

C.Risp.Firenze

XIII LEGISLATURA - DISEGNI DI LEGGE E RELAZIONI - DOCUMENTI

MINISTERO DEL TESORO DEL BILANCIO E DELLA PROGRAMMAZIONE ECONOMICA
DIPARTIMENTO DEL TESORO DIREZIONE III - UFFICIO XII
1999

Quadro riepilogativo generale per l'anno:

MAE/DIF	Data	Paese	Protocollo	Data	Importo	
7152	31/03/1999	Paesi Bassi	626.480	05/05/1999	ITL	Access. Autorizzato mintes
7152	31/03/1999	Paesi Bassi	626.480	05/05/1999	ITL	Valore accessorio fornitura
7152	31/03/1999	Paesi Bassi	626.480	05/05/1999	ITL	Autorizzato mintes
7152	31/03/1999	Paesi Bassi	626.480	05/05/1999	ITL	Valore fornitura
7158	01/04/1999	Australia	626.486	10/05/1999	USD	Access. Autorizzato mintes
7158	01/04/1999	Australia	626.486	10/05/1999	USD	Valore accessorio fornitura
7158	01/04/1999	Australia	626.486	10/05/1999	USD	Autorizzato mintes
7158	01/04/1999	Australia	626.486	10/05/1999	USD	Valore fornitura
7182	13/04/1999	Paesi Bassi	626.488	10/05/1999	ITL	Access. Autorizzato mintes
7182	13/04/1999	Paesi Bassi	626.488	10/05/1999	ITL	Valore accessorio fornitura
7182	13/04/1999	Paesi Bassi	626.488	10/05/1999	ITL	Autorizzato mintes
7182	13/04/1999	Paesi Bassi	626.488	10/05/1999	ITL	Valore fornitura
7198	19/04/1999	Australia	626.627	27/05/1999	USD	Access. Autorizzato mintes
7198	19/04/1999	Australia	626.627	27/05/1999	USD	Valore accessorio fornitura
7198	19/04/1999	Australia	626.627	27/05/1999	USD	Autorizzato mintes
7198	19/04/1999	Australia	626.627	27/05/1999	USD	Valore fornitura
7426	06/09/1999	Australia	627.554	20/12/1999	USD	Access. Autorizzato mintes
7426	06/09/1999	Australia	627.554	20/12/1999	USD	Valore accessorio fornitura
7426	06/09/1999	Australia	627.554	20/12/1999	USD	Autorizzato mintes
7426	06/09/1999	Australia	627.554	20/12/1999	USD	Valore fornitura
7460	28/09/2009	Germania	627.580	09/12/1999	ITL	Autorizzato mintes
7460	28/09/2009	Germania	627.580	09/12/1999	ITL	Valore fornitura
7046	09/02/1999	Nuova Zelanda	626.237	08/03/1999	USD	Segnalato
7046	09/02/1999	Nuova Zelanda	626.237	08/03/1999	USD	Segnalato
7046	09/02/1999	Nuova Zelanda	626.237	08/03/1999	USD	Segnalato
7046	09/02/1999	Nuova Zelanda	626.237	08/03/1999	USD	Valore accessorio fornitura
7046	09/02/1999	Nuova Zelanda	626.237	08/03/1999	USD	Segnalato
7046	09/02/1999	Nuova Zelanda	626.237	08/03/1999	USD	Segnalato

CARIPLO

XIII LEGISLATURA - DISEGNI DI LEGGE E RELAZIONI - DOCUMENTI

MINISTERO DEL TESORO DEL BILANCIO E DELLA PROGRAMMAZIONE ECONOMICA
DIPARTIMENTO DEL TESORO DIREZIONE III - UFFICIO XII

1999

Quadro riepilogativo generale per l'anno:

MAE/DIF	Data	Paese	Protocollo	Data	Importo	Autorizzato mintes Valore fornitura
7046	09/02/1999	Nuova Zelanda	626.237	08/03/1999	3.000.000,00	Autorizzato mintes
7046	09/02/1999	Nuova Zelanda	626.237	08/03/1999	3.000.000,00	Valore fornitura
7526	27/10/1999	Stati Uniti	627.512	16/12/1999	348.000,00	Autorizzato mintes
7526	27/10/1999	Stati Uniti	627.512	16/12/1999	348.000,00	Valore fornitura
6064	13/11/1997	Singapore	626.292	24/03/1999	257.543.469,00	Valore accessorio fornitura
6064	13/11/1997	Singapore	626.292	24/03/1999	953.864.700,00	Autorizzato mintes
6064	13/11/1997	Singapore	626.292	24/03/1999	953.864.700,00	Segnalato
6064	13/11/1997	Singapore	626.292	24/03/1999	7.630.917.600,00	Segnalato in Anticipo
6064	13/11/1997	Singapore	626.292	24/03/1999	8.584.784.300,00	Valore fornitura
6815	10/11/1998	Singapore	626.285	23/03/1999	13.890.000,00	Valore accessorio fornitura
6815	10/11/1998	Singapore	626.285	23/03/1999	115.750.000,00	Segnalato in Anticipo
6815	10/11/1998	Singapore	626.285	23/03/1999	347.250.000,00	Autorizzato mintes
6815	10/11/1998	Singapore	626.285	23/03/1999	347.250.000,00	Segnalato
6815	10/11/1998	Singapore	626.285	23/03/1999	463.000.000,00	Valore fornitura
7354	15/07/1999	Austria	627.564	21/01/1999	54.763.481,00	Segnalato in Anticipo
7354	15/07/1999	Austria	627.564	21/01/1999	54.763.481,00	Valore fornitura
6058	11/12/1999	Singapore	627.476	15/12/1999	97.200,00	Segnalato in anticipo
6058	11/12/1999	Singapore	627.476	15/12/1999	638.520,00	Autorizzato mintes
6058	11/12/1999	Singapore	627.476	15/12/1999	686.960,00	Valore fornitura
6252	03/03/1998	Svizzera	626.702	22/06/1999	91.137,99	Segnalato
6252	03/03/1998	Svizzera	626.702	22/06/1999	226.137,99	Autorizzato mintes
6252	03/03/1998	Svizzera	626.702	22/06/1999	226.137,99	Valore fornitura
6292	16/03/1998	Germania	626.067	27/01/1999	3.030,00	Autorizzato mintes
6292	16/03/1998	Germania	626.067	27/01/1999	3.030,00	Segnalato
6292	16/03/1998	Germania	626.067	27/01/1999	3.030,00	Valore fornitura
6433	28/04/1999	Brasile	626.806	26/07/1999	35.484,70	Autorizzato mintes

M. Paschi Siena

San Paolo IMI

XIII LEGISLATURA - DISEGNI DI LEGGE E RELAZIONI - DOCUMENTI

MINISTERO DEL TESORO DEL BILANCIO E DELLA PROGRAMMAZIONE ECONOMICA
DIPARTIMENTO DEL TESORO DIREZIONE III - UFFICIO XII
1999

Quadro riepilogativo generale per l'anno:

MAE/DIF	Data	Paese	Protocollo	Data	Importo	
6433	28/04/1999	Brasile	626.806	26/07/1999	USD	473.010,61
6433	28/04/1999	Brasile	626.806	26/07/1999	USD	473.010,61
6433	28/04/1999	Brasile	626.806	26/07/1999	USD	3.512.982,08
6433	28/04/1999	Brasile	626.806	26/07/1999	USD	3.548.466,75
6484	20/05/1998	Bahrain	626.032	25/01/1999	CHF	17.442,88
6484	20/05/1998	Bahrain	626.032	25/01/1999	CHF	17.442,88
6484	20/05/1998	Bahrain	626.032	25/01/1999	CHF	17.442,88
6494	27/05/1998	Corea del Sud	626.704	22/06/1999	CHF	23.618,37
6494	27/05/1998	Corea del Sud	626.704	22/06/1999	CHF	23.618,37
6494	27/05/1998	Corea del Sud	626.704	22/06/1999	CHF	23.618,37
6632	15/07/1998	Brasile	626.639	08/06/1999	ITL	31.130.000,00
6632	15/07/1998	Brasile	626.639	08/06/1999	ITL	33.242.000,00
6632	15/07/1998	Brasile	626.639	08/06/1999	ITL	33.242.000,00
6719	08/09/1998	Corea del Sud	626.706	22/06/1999	CHF	232.325,80
6719	08/09/1998	Corea del Sud	626.706	22/06/1999	CHF	232.325,80
6719	08/09/1998	Corea del Sud	626.706	22/06/1999	CHF	232.325,80
6739	18/09/1998	Colombia	626.804	22/07/1999	USD	21.243,60
6739	18/09/1998	Colombia	626.804	22/07/1999	USD	96.776,40
6739	18/09/1998	Colombia	626.804	22/07/1999	USD	180.020,00
6739	18/09/1998	Colombia	626.804	22/07/1999	USD	293.480,00
6739	18/09/1998	Colombia	626.804	22/07/1999	USD	1.392.520,00
6739	18/09/1998	Colombia	626.804	22/07/1999	USD	1.686.000,00
6741	21/09/1998	Regno Unito	626.069	27/01/1999	GBP	20.865,00
6741	21/09/1998	Regno Unito	626.069	27/01/1999	GBP	1.331.420,00
6741	21/09/1998	Regno Unito	626.069	27/01/1999	GBP	1.331.420,00
6746	28/09/1998	Cipro	626.030	25/01/1999	CHF	16.400,00
6746	28/09/1998	Cipro	626.030	25/01/1999	CHF	16.400,00

anticipo

XIII LEGISLATURA - DISEGNI DI LEGGE E RELAZIONI - DOCUMENTI

MINISTERO DEL TESORO DEL BILANCIO E DELLA PROGRAMMAZIONE ECONOMICA
DIPARTIMENTO DEL TESORO DIREZIONE III - UFFICIO XII
1999

Quadro riepilogativo generale per l'anno:

MAE/DIF	Data	Paese	Protocollo	Data	Importo	Autorizzato mintes Valore fornitura
6755	30/09/1998	Cipro	626.038	25/01/1999	CHF	20.486,41
6755	30/09/1998	Cipro	626.038	25/01/1999	CHF	20.486,41
6798	10/11/1998	Brasile	626.228	08/03/1999	USD	428.435,00
6798	10/11/1998	Brasile	626.228	08/03/1999	USD	1.398.286,00
6798	10/11/1998	Brasile	626.228	08/03/1999	USD	2.766.905,20
6798	10/11/1998	Brasile	626.228	08/03/1999	USD	5.825.063,20
6798	10/11/1998	Brasile	626.228	08/03/1999	USD	6.227.588,38
6798	10/11/1998	Brasile	626.228	08/03/1999	USD	6.553.196,10
6798	10/11/1998	Brasile	626.228	08/03/1999	USD	37.134.777,90
6798	10/11/1998	Brasile	626.228	08/03/1999	USD	43.687.974,00
6807	10/11/1998	Germania	626.034	25/01/1999	CHF	74.127,00
6807	10/11/1998	Germania	626.034	25/01/1999	CHF	74.127,00
6808	11/10/1998	Lussemburgo	626.625	26/05/1999	ITL	10.250.000,00
6808	11/10/1998	Lussemburgo	626.625	26/05/1999	ITL	125.750.000,00
6820	11/11/1998	Paesi Bassi	626.071	27/01/1999	ITL	83.000.000,00
6820	11/11/1998	Paesi Bassi	626.071	27/01/1999	ITL	585.000.000,00
6820	11/11/1998	Paesi Bassi	626.071	27/01/1999	ITL	585.000.000,00
6821	11/11/1998	Germania	626.708	22/06/1999	CHF	4.920,00
6821	11/11/1998	Germania	626.708	22/06/1999	CHF	4.920,00
6821	11/11/1998	Germania	626.708	22/06/1999	CHF	4.920,00
6835	11/11/1998	Paesi Bassi	626.211	04/03/1999	ITL	43.000.000,00
6835	11/11/1998	Paesi Bassi	626.211	04/03/1999	ITL	43.000.000,00
6842	12/11/1998	Grecia	626.714	22/06/1999	CHF	2.775,65
6842	12/11/1998	Grecia	626.714	22/06/1999	CHF	2.775,65
6842	12/11/1998	Grecia	626.714	22/06/1999	CHF	2.775,65
6844	12/11/1998	Regno Unito	626.287	23/03/1999	ITL	177.200.000,00
6844	12/11/1998	Regno Unito	626.287	23/03/1999	ITL	177.200.000,00

XIII LEGISLATURA - DISEGNI DI LEGGE E RELAZIONI - DOCUMENTI

**MINISTERO DEL TESORO DEL BILANCIO E DELLA PROGRAMMAZIONE ECONOMICA
DIPARTIMENTO DEL TESORO DIREZIONE III - UFFICIO XII
1999**

Quadro riepilogativo generale per l'anno:

MAE/DIF	Data	Paese	Protocollo	Data	Importo	
6855	19/11/1998	Bahrain	626.146	17/02/1999	CHF	24.238,33
6855	19/11/1998	Bahrain	626.146	17/02/1999	CHF	24.238,33
6856	19/11/1999	Brasile	626.641	08/06/1999	ITL	26.410.200,00
6856	19/11/1999	Brasile	626.641	08/06/1999	ITL	26.410.200,00
6856	19/11/1999	Brasile	626.641	08/06/1999	ITL	26.410.200,00
6864	20/11/1998	Turchia	626.406	27/04/1999	ITL	75.617.430,00
6864	20/11/1998	Turchia	626.406	27/04/1999	ITL	75.617.430,00
6864	20/11/1998	Turchia	626.406	27/04/1999	ITL	75.617.430,00
6864	20/11/1998	Turchia	626.406	27/04/1999	ITL	1.260.290.493,50
6864	20/11/1998	Turchia	626.406	27/04/1999	ITL	1.260.290.493,50
6875	26/11/1998	Brasile	626.141	17/02/1999	CHF	11.403,60
6875	26/11/1998	Brasile	626.141	17/02/1999	CHF	11.403,60
6875	26/11/1998	Brasile	626.141	17/02/1999	CHF	11.403,60
6921	17/12/1998	Paesi Bassi	626.143	17/02/1999	USD	13.124,00
6921	17/12/1998	Paesi Bassi	626.143	17/02/1999	USD	87.000,00
6921	17/12/1998	Paesi Bassi	626.143	17/02/1999	USD	87.000,00
6924	21/12/1998	Germania	626.908	02/09/1999	ITL	46.899.900,00
6924	21/12/1998	Germania	626.908	02/09/1999	ITL	46.899.900,00
6924	21/12/1998	Germania	626.908	02/09/1999	ITL	781.665.000,00
6931	22/12/1998	Paesi Bassi	626.623	26/05/1999	ITL	43.000.000,00
6931	22/12/1998	Paesi Bassi	626.623	26/05/1999	ITL	43.000.000,00
6934	22/12/1998	Cina	626.325	07/04/1999	ITL	10.000.000,00
6934	22/12/1998	Cina	626.325	07/04/1999	ITL	106.000.000,00
6934	22/12/1998	Cina	626.325	07/04/1999	ITL	106.000.000,00
6940	28/12/1998	Brasile	626.645	08/06/1999	ITL	3.324.200,00
6940	28/12/1998	Brasile	626.645	08/06/1999	ITL	122.708.200,00
6940	28/12/1998	Brasile	626.645	08/06/1999	ITL	122.708.200,00
6947	29/12/1999	India	626.725	02/07/1999	USD	1.650,00

XIII LEGISLATURA - DISEGNI DI LEGGE E RELAZIONI - DOCUMENTI

**MINISTERO DEL TESORO DEL BILANCIO E DELLA PROGRAMMAZIONE ECONOMICA
DIPARTIMENTO DEL TESORO DIREZIONE III - UFFICIO XII
1999**

Quadro riepilogativo generale per l'anno:

MAE/DIF	Data	Paese	Protocollo	Data	Importo	Autorizzato mintes Segnalato Valore fornitura
6947	29/12/1999	India	626.725	02/07/1999	33.016,00	Autorizzato mintes
6947	29/12/1999	India	626.725	02/07/1999	33.016,00	Segnalato
6947	29/12/1999	India	626.725	02/07/1999	33.016,00	Valore fornitura
6951	29/12/1998	Sud Africa	626.209	04/03/1999	94.400,00	Autorizzato mintes
6951	29/12/1998	Sud Africa	626.209	04/03/1999	94.400,00	Valore fornitura
6956	30/12/1998	Argentina	626.712	22/06/1999	7.530.000,00	Autorizzato mintes
6956	30/12/1998	Argentina	626.712	22/06/1999	7.530.000,00	Valore fornitura
6961	30/12/1998	India	626.268	12/03/1999	157.024,80	Autorizzato mintes
6961	30/12/1998	India	626.268	12/03/1999	157.024,80	Valore fornitura
6962	30/12/1998	Svezia	626.207	04/03/1999	66.894.000,00	Autorizzato mintes
6962	30/12/1998	Svezia	626.207	04/03/1999	66.894.000,00	Valore fornitura
6972	12/01/1999	India	626.688	18/06/1999	661.064,83	Autorizzato mintes
6972	12/01/1999	India	626.688	18/06/1999	320.000.000,00	Segnalato in Anticipo
6972	12/01/1999	India	626.688	18/06/1999	1.600.000.000,00	Valore fornitura
7002	27/01/1999	Germania	626.323	07/04/1999	60.000.000,00	Autorizzato mintes
7002	27/01/1999	Germania	626.323	07/04/1999	60.000.000,00	Valore fornitura
7008	27/01/1999	Corea del Sud	627.500	16/12/1999	23.934,40	Autorizzato mintes
7008	27/01/1999	Corea del Sud	627.500	16/12/1999	23.934,40	Valore fornitura
7013	28/01/1999	Germania	627.496	16/12/1999	8.651,20	Autorizzato mintes
7013	28/01/1999	Germania	627.496	16/12/1999	8.651,20	Valore fornitura
7033	02/02/1999	Corea del Sud	627.514	16/12/1999	22.572,65	Autorizzato mintes
7033	02/02/1999	Corea del Sud	627.514	16/12/1999	22.572,65	Valore fornitura
7041	05/02/1999	Brasile	626.302	26/03/1999	9.600.000,00	Autorizzato mintes
7041	05/02/1999	Brasile	626.302	26/03/1999	9.600.000,00	Segnalato
7041	05/02/1999	Brasile	626.302	26/03/1999	9.600.000,00	Valore fornitura

XIII LEGISLATURA - DISEGNI DI LEGGE E RELAZIONI - DOCUMENTI

MINISTERO DEL TESORO DEL BILANCIO E DELLA PROGRAMMAZIONE ECONOMICA
DIPARTIMENTO DEL TESORO DIREZIONE III - UFFICIO XII
1999
Quadro riepilogativo generale per l'anno:

MAE/DIF	Data	Paese	Protocollo	Data	ITL	Importo	
7053	11/02/1999	Romania	626.361	14/04/1999	ITL	948.255.000,00	Accessorio segnalato
7053	11/02/1999	Romania	626.361	14/04/1999	ITL	2.014.183.875,00	Access. Autorizzato mintes
7053	11/02/1999	Romania	626.361	14/04/1999	ITL	2.014.183.875,00	Valore accessorio fornitura
7053	11/02/1999	Romania	626.361	14/04/1999	ITL	18.064.400.000,00	Segnalato
7053	11/02/1999	Romania	626.361	14/04/1999	ITL	36.621.525.000,00	Autorizzato mintes
7053	11/02/1999	Romania	626.361	14/04/1999	ITL	36.621.525.000,00	Valore fornitura
7073	03/03/1999	Brasile	626.840	02/08/1999	USD	3.270,00	Autorizzato mintes
7073	03/03/1999	Brasile	626.840	02/08/1999	USD	43.589,10	Access. Autorizzato mintes
7073	03/03/1999	Brasile	626.840	02/08/1999	USD	43.589,10	Valore accessorio fornitura
7073	03/03/1999	Brasile	626.840	02/08/1999	USD	323.730,00	Segnalato in anticipo
7073	03/03/1999	Brasile	626.840	02/08/1999	USD	327.000,00	Valore fornitura
7092	08/03/1999	Spagna	627.510	16/12/1999	CHF	35.828,10	Autorizzato mintes
7092	08/03/1999	Spagna	627.510	16/12/1999	CHF	35.828,10	Valore fornitura
7101	12/03/1999	India	626.710	22/06/1999	GBP	35.505,00	Autorizzato mintes
7101	12/03/1999	India	626.710	22/06/1999	GBP	35.505,00	Segnalato
7101	12/03/1999	India	626.710	22/06/1999	GBP	35.505,00	Valore fornitura
7108	15/03/1999	Belgio	626.505	10/05/1999	ITL	1.991.540.000,00	Autorizzato mintes
7108	15/03/1999	Belgio	626.505	10/05/1999	ITL	1.991.540.000,00	Valore fornitura
7127	23/03/1999	Corea del Sud	627.504	16/12/1999	CHF	42.596,60	Autorizzato mintes
7127	23/03/1999	Corea del Sud	627.504	16/12/1999	CHF	42.596,60	Valore fornitura
7135	04/05/1999	Regno Unito	626.510	10/05/1999	USD	891.600,00	Segnalato
7135	04/05/1999	Regno Unito	626.510	10/05/1999	USD	984.600,00	Autorizzato mintes
7135	04/05/1999	Regno Unito	626.510	10/05/1999	USD	984.600,00	Valore fornitura
7139	29/03/1999	Cipro	627.502	16/12/1999	CHF	194.758,22	Autorizzato mintes
7139	29/03/1999	Cipro	627.502	16/12/1999	CHF	194.758,22	Valore fornitura
7153	31/03/1999	Stati Uniti	626.537	11/05/1999	USD	806.846,07	Segnalato
7153	31/03/1999	Stati Uniti	626.537	11/05/1999	USD	7.213.371,00	Autorizzato mintes
7153	31/03/1999	Stati Uniti	626.537	11/05/1999	USD	7.213.371,00	Valore fornitura

XIII LEGISLATURA - DISEGNI DI LEGGE E RELAZIONI - DOCUMENTI

MINISTERO DEL TESORO DEL BILANCIO E DELLA PROGRAMMAZIONE ECONOMICA
DIPARTIMENTO DEL TESORO DIREZIONE III - UFFICIO XII

Quadro riepilogativo generale per l'anno: 1999

MAE/DIF	Data	Paese	Protocollo	Data	Importo	
7215	30/04/1999	Regno Unito	627.199	05/01/1999	ITL	Autorizzato mintes
7215	30/04/1999	Regno Unito	627.199	05/01/1999	ITL	Valore fornitura
7241	14/05/1999	Taiwan	626.753	13/07/1999	CHF	Autorizzato mintes
7241	14/05/1999	Taiwan	626.753	13/07/1999	CHF	Valore fornitura
7258	19/05/1999	Svizzera	626.756	13/07/1999	CHF	Autorizzato mintes
7258	19/05/1999	Svizzera	626.756	13/07/1999	CHF	Valore fornitura
7279	08/06/1999	Germania	626.783	15/07/1999	ITL	Autorizzato mintes
7279	08/06/1999	Germania	626.783	15/07/1999	ITL	Valore fornitura
7322	01/07/1999	Svizzera	626.912	03/09/1999	CHF	Autorizzato mintes
7322	01/07/1999	Svizzera	626.912	03/09/1999	CHF	Valore fornitura
7329	02/07/1999	Stati Uniti	627.268	11/11/1999	USD	Autorizzato mintes
7329	02/07/1999	Stati Uniti	627.268	11/11/1999	USD	Segnalato in anticipo
7329	02/07/1999	Stati Uniti	627.268	11/11/1999	USD	Valore fornitura
7347	13/07/1999	Cipro	626.906	02/09/1999	CHF	Autorizzato mintes
7347	13/07/1999	Cipro	626.906	02/09/1999	CHF	Valore fornitura
7402	02/09/1999	Australia	626.961	30/09/1999	USD	Autorizzato mintes
7402	02/09/1999	Australia	626.961	30/09/1999	USD	Valore fornitura
7413	03/09/1999	Svizzera	627.494	16/12/1999	CHF	Autorizzato mintes
7413	03/09/1999	Svizzera	627.494	16/12/1999	CHF	Valore fornitura
7415	03/08/1999	Turchia	626.910	03/09/1999	USD	Valore accessorio fornitura
7415	03/08/1999	Turchia	626.910	03/09/1999	USD	Autorizzato mintes
7415	03/08/1999	Turchia	626.910	03/09/1999	USD	Valore fornitura
7428	06/09/1999	Arabia Saudita	627.490	16/12/1999	CHF	Autorizzato mintes
7428	06/09/1999	Arabia Saudita	627.490	16/12/1999	CHF	Valore fornitura

XIII LEGISLATURA - DISEGNI DI LEGGE E RELAZIONI - DOCUMENTI

MINISTERO DEL TESORO DEL BILANCIO E DELLA PROGRAMMAZIONE ECONOMICA
DIPARTIMENTO DEL TESORO DIREZIONE III - UFFICIO XII
1999
Quadro riepilogativo generale per l'anno:

MAE/DIF	Data	Paese	Protocollo	Data	Importo	
7435	06/09/1999	Stati Uniti	627.524	16/12/1999	8.500,00	Autorizzato mintes
7435	06/09/1999	Stati Uniti	627.524	16/12/1999	8.500,00	Valore fornitura
5457	03/03/1999	Francia	627.377	26/11/1999	54.700.000,00	Autorizzato mintes
5457	03/03/1999	Francia	627.377	26/11/1999	54.700.000,00	Valore fornitura
6007	22/10/1997	Peru	626.334	08/04/1999	19.500,00	Access. Autorizzato mintes
6007	22/10/1997	Peru	626.334	08/04/1999	371.587,00	Access. segnalato in anticipo
6007	22/10/1997	Peru	626.334	08/04/1999	391.087,00	Valore accessorio fornitura
6007	22/10/1997	Peru	626.334	08/04/1999	2.607.250,00	Segnalato in Anticipo
6007	22/10/1997	Peru	626.334	08/04/1999	2.607.250,00	Valore fornitura
6557	17/06/1998	Danimarca	626.116	10/02/1999	4.575.000,00	Autorizzato mintes
6557	17/06/1998	Danimarca	626.116	10/02/1999	4.575.000,00	Valore fornitura
6594	07/02/1998	Paesi Bassi	626.279	22/03/1999	7.418.794,00	Access. Autorizzato mintes
6594	07/02/1998	Paesi Bassi	626.279	22/03/1999	7.418.794,00	Valore accessorio fornitura
6594	07/02/1998	Paesi Bassi	626.279	22/03/1999	148.375.880,00	Autorizzato mintes
6594	07/02/1998	Paesi Bassi	626.279	22/03/1999	148.375.880,00	Valore fornitura
6687	07/08/1999	Francia	626.543	14/05/1999	146.450.000,00	Autorizzato mintes
6687	07/08/1999	Francia	626.543	14/05/1999	146.450.000,00	Segnalato
6687	07/08/1999	Francia	626.543	14/05/1999	146.450.000,00	Valore fornitura
6794	21/10/1998	Paesi Bassi	626.283	23/03/1999	3.113.260,00	Valore accessorio fornitura
6794	21/10/1998	Paesi Bassi	626.283	23/03/1999	62.265.200,00	Autorizzato mintes
6794	21/10/1998	Paesi Bassi	626.283	23/03/1999	62.265.200,00	Valore fornitura
6832	11/11/1998	Francia	626.196	01/03/1999	230.001,60	Autorizzato mintes
6832	11/11/1998	Francia	626.196	01/03/1999	230.001,60	Valore fornitura
6852	17/11/1998	Bahrain	626.218	04/03/1999	932,53	Access. Autorizzato mintes
6852	17/11/1998	Bahrain	626.218	04/03/1999	932,53	Valore accessorio fornitura
6852	17/11/1998	Bahrain	626.218	04/03/1999	15.542,12	Autorizzato mintes
6852	17/11/1998	Bahrain	626.218	04/03/1999	15.542,12	Segnalato

Unicredito Ital

XIII LEGISLATURA - DISEGNI DI LEGGE E RELAZIONI - DOCUMENTI

MINISTERO DEL TESORO DEL BILANCIO E DELLA PROGRAMMAZIONE ECONOMICA
DIPARTIMENTO DEL TESORO DIREZIONE III - UFFICIO XII

1999
Quadro riepilogativo generale per l'anno:

MAE/DIF	Data	Paese	Protocollo	Data	USD	Importo	Valore fornitura
6852	17/11/1998	Bahrain	626.218	04/03/1999	USD	15.542,12	Valore fornitura
6858	19/11/1998	Francia	626.036	25/01/1999	FRF	89.023,02	Autorizzato mintes
6858	19/11/1998	Francia	626.036	25/01/1999	FRF	89.023,02	Segnalato
6858	19/11/1998	Francia	626.036	25/01/1999	FRF	89.023,02	Valore fornitura
6867	23/11/1998	Romania	626.046	26/01/1999	USD	30.240,00	Valore accessorio fornitura
6867	23/11/1998	Romania	626.046	26/01/1999	USD	504.000,00	Autorizzato mintes
6867	23/11/1998	Romania	626.046	26/01/1999	USD	504.000,00	Valore fornitura
6869	26/11/1999	Giappone	626.113	10/02/1999	ITL	127.000.000,00	Segnalato in Anticipo
6869	26/11/1999	Giappone	626.113	10/02/1999	ITL	381.000.000,00	Autorizzato mintes
6869	26/11/1999	Giappone	626.113	10/02/1999	ITL	381.000.000,00	Segnalato
6869	26/11/1999	Giappone	626.113	10/02/1999	ITL	508.000.000,00	Valore fornitura
6874	26/11/1998	Abu Dhabi	626.214	04/03/1999	USD	6.720,00	Access. Autorizzato mintes
6874	26/11/1998	Abu Dhabi	626.214	04/03/1999	USD	6.720,00	Valore accessorio fornitura
6874	26/11/1998	Abu Dhabi	626.214	04/03/1999	USD	192.000,00	Autorizzato mintes
6874	26/11/1998	Abu Dhabi	626.214	04/03/1999	USD	192.000,00	Valore fornitura
6891	01/12/1998	Australia	626.615	21/05/1999	ITL	14.200.000,00	Segnalato
6891	01/12/1998	Australia	626.615	21/05/1999	ITL	42.600.000,00	Autorizzato mintes
6891	01/12/1998	Australia	626.615	21/05/1999	ITL	42.600.000,00	Valore fornitura
6916	14/12/1998	Stati Uniti	626.848	03/08/1999	USD	73.498,00	Segnalato
6916	14/12/1998	Stati Uniti	626.848	03/08/1999	USD	293.992,00	Autorizzato mintes
6916	14/12/1998	Stati Uniti	626.848	03/08/1999	USD	293.992,00	Valore fornitura
6935	22/12/1998	Abu Dhabi	626.216	04/03/1999	USD	582,00	Access. Autorizzato mintes
6935	22/12/1998	Abu Dhabi	626.216	04/03/1999	USD	582,00	Valore accessorio fornitura
6935	22/12/1998	Abu Dhabi	626.216	04/03/1999	USD	16.628,50	Autorizzato mintes
6935	22/12/1998	Abu Dhabi	626.216	04/03/1999	USD	16.628,50	Valore fornitura
6950	29/12/1998	India	626.556	18/05/1999	ITL	8.600.000,00	Segnalato
6950	29/12/1998	India	626.556	18/05/1999	ITL	93.650.000,00	Autorizzato mintes
6950	29/12/1998	India	626.556	18/05/1999	ITL	93.650.000,00	Valore fornitura

XIII LEGISLATURA - DISEGNI DI LEGGE E RELAZIONI - DOCUMENTI

MINISTERO DEL TESORO DEL BILANCIO E DELLA PROGRAMMAZIONE ECONOMICA
DIPARTIMENTO DEL TESORO DIREZIONE III - UFFICIO XII
1999

Quadro riepilogativo generale per l'anno:

MAE/DIF	Data	Paese	Protocollo	Data	Importo	
6968	11/01/1999	India	626.558	18/05/1999	ITL	241.567.795,00
6968	11/01/1999	India	626.558	18/05/1999	ITL	943.441.766,00
6968	11/01/1999	India	626.558	18/05/1999	ITL	943.441.766,00
6974	12/01/1999	India	626.304	26/03/1999	ITL	588.600.000,00
6974	12/01/1999	India	626.304	26/03/1999	ITL	929.250.000,00
6974	12/01/1999	India	626.304	26/03/1999	ITL	1.327.500.000,00
7021	02/01/1999	Kuwait	626.553	17/05/1999	USD	23.446,50
7021	02/01/1999	Kuwait	626.553	17/05/1999	USD	211.018,50
7021	02/01/1999	Kuwait	626.553	17/05/1999	USD	234.465,00
7068	01/03/1999	Giappone	626.492	10/05/1999	USD	49.029,25
7068	01/03/1999	Giappone	626.492	10/05/1999	USD	49.029,25
7068	01/03/1999	Giappone	626.492	10/05/1999	USD	980.585,00
7068	01/03/1999	Giappone	626.492	10/05/1999	USD	980.585,00
7070	03/03/1999	Germania	626.350	13/04/1999	ITL	20.812.967,00
7070	03/03/1999	Germania	626.350	13/04/1999	ITL	20.812.976,00
7076	04/03/1999	Germania	626.383	20/04/1999	DEM	300.370,14
7076	04/03/1999	Germania	626.383	20/04/1999	DEM	300.370,14
7085	08/03/1999	India	626.347	13/04/1999	ITL	10.640.000,00
7085	08/03/1999	India	626.347	13/04/1999	ITL	152.000.000,00
7085	08/03/1999	India	626.347	13/04/1999	ITL	152.000.000,00
7085	08/03/1999	India	626.347	13/04/1999	ITL	152.000.000,00
7089	08/03/1999	Emirati Arabi U	626.381	20/04/1999	CHF	320.960,00
7089	08/03/1999	Emirati Arabi-U	626.381	20/04/1999	CHF	320.960,00
7090	08/03/1999	Singapore	626.942	05/01/1980	USD	3.046,00
7090	08/03/1999	Singapore	626.942	05/01/1980	USD	3.046,40
7090	08/03/1999	Singapore	626.942	05/01/1980	USD	3.046,40

XIII LEGISLATURA - DISEGNI DI LEGGE E RELAZIONI - DOCUMENTI

MINISTERO DEL TESORO DEL BILANCIO E DELLA PROGRAMMAZIONE ECONOMICA
 DIPARTIMENTO DEL TESORO DIREZIONE III - UFFICIO XII
 1999

Quadro riepilogativo generale per l'anno:

MAE/DIF	Data	Paese	Protocollo	Data	Importo	
7098	10/03/1999	Stati Uniti	627.132	21/10/1999	USD	Autorizzato mintes
7098	10/03/1999	Stati Uniti	627.132	21/10/1999	USD	Valore fornitura
7114	18/03/1999	Marocco	626.332	08/04/1999	USD	Segnalato
7114	18/03/1999	Marocco	626.332	08/04/1999	USD	Segnalato
7114	18/03/1999	Marocco	626.332	08/04/1999	USD	Autorizzato mintes
7114	18/03/1999	Marocco	626.332	08/04/1999	USD	Valore fornitura
7123	22/03/1999	Emirati Arabi U	626.433	03/05/1999	FRF	Autorizzato mintes
7123	22/03/1999	Emirati Arabi U	626.433	03/05/1999	FRF	Segnalato in Anticipo
7123	22/03/1999	Emirati Arabi U	626.433	03/05/1999	FRF	Access. Autorizzato mintes
7123	22/03/1999	Emirati Arabi U	626.433	03/05/1999	FRF	Valore accessorio fornitura
7123	22/03/1999	Emirati Arabi U	626.433	03/05/1999	FRF	Autorizzato mintes
7123	22/03/1999	Emirati Arabi U	626.433	03/05/1999	FRF	Valore fornitura
7128	23/03/1999	Spagna	626.412	29/04/1999	ITL	Access. Autorizzato mintes
7128	23/03/1999	Spagna	626.412	29/04/1999	ITL	Valore accessorio fornitura
7128	23/03/1999	Spagna	626.412	29/04/1999	ITL	Access. Autorizzato mintes
7128	23/03/1999	Spagna	626.412	29/04/1999	ITL	Valore accessorio fornitura
7128	23/03/1999	Spagna	626.412	29/04/1999	ITL	Autorizzato mintes
7128	23/03/1999	Spagna	626.412	29/04/1999	ITL	Segnalato
7128	23/03/1999	Spagna	626.412	29/04/1999	ITL	Valore fornitura
7159	01/04/1999	Oman	627.516	16/12/1999	USD	Access. Autorizzato mintes
7159	01/04/1999	Oman	627.516	16/12/1999	USD	Valore accessorio fornitura
7159	01/04/1999	Oman	627.516	16/12/1999	USD	Autorizzato mintes
7159	01/04/1999	Oman	627.516	16/12/1999	USD	Valore fornitura
7162	01/04/1999	Emirati Arabi U	626.617	21/05/1999	DEM	Autorizzato mintes
7162	01/04/1999	Emirati Arabi U	626.617	21/05/1999	DEM	Valore fornitura
7175	08/04/1999	Stati Uniti	627.136	21/10/1999	USD	Autorizzato mintes
7175	08/04/1999	Stati Uniti	627.136	21/10/1999	USD	Valore fornitura
7194	19/04/1999	Lussemburgo	626.682	17/06/1999	ITL	Autorizzato mintes
7194	19/04/1999	Lussemburgo	626.682	17/06/1999	ITL	Valore fornitura

XIII LEGISLATURA - DISEGNI DI LEGGE E RELAZIONI - DOCUMENTI

MINISTERO DEL TESORO DEL BILANCIO E DELLA PROGRAMMAZIONE ECONOMICA
DIPARTIMENTO DEL TESORO DIREZIONE III - UFFICIO XII

1999

Quadro riepilogativo generale per l'anno:

MAE/DIF	Data	Paese	Protocollo	Data	Importo	Autorizzato mintes Valore fornitura
7194	19/04/1999	Lussemburgo	626.682	17/06/1999	ITL 1.544.000,00	Autorizzato mintes Valore fornitura
7194	19/04/1999	Lussemburgo	626.682	17/06/1999	ITL 1.544.000,00	Autorizzato mintes Valore fornitura
7199	20/04/1999	Germania	627.542	17/12/1999	ITL 1.132.260.288,00	Autorizzato mintes Valore fornitura
7199	20/04/1999	Germania	627.542	17/12/1999	ITL 1.132.260.288,00	Autorizzato mintes Valore fornitura
7220	07/05/1999	Paesi Bassi	626.657	11/06/1999	ITL 19.250.000,00	Access. Autorizzato mintes
7220	07/05/1999	Paesi Bassi	626.657	11/06/1999	ITL 19.250.000,00	Valore accessorio fornitura
7220	07/05/1999	Paesi Bassi	626.657	11/06/1999	ITL 385.000.000,00	Autorizzato mintes
7220	07/05/1999	Paesi Bassi	626.657	11/06/1999	ITL 385.000.000,00	Valore fornitura
7261	21/05/1999	Danimarca	627.546	17/12/1999	ITL 42.098.352,00	Access. Autorizzato mintes
7261	21/05/1999	Danimarca	627.546	17/12/1999	ITL 42.098.352,00	Valore accessorio fornitura
7261	21/05/1999	Danimarca	627.546	17/12/1999	ITL 841.967.040,00	Autorizzato mintes
7261	21/05/1999	Danimarca	627.546	17/12/1999	ITL 841.967.040,00	Valore fornitura
7287	15/06/1999	Stati Uniti	626.846	03/08/1999	USD 30.000,00	Segnalato
7287	15/06/1999	Stati Uniti	626.846	03/08/1999	USD 1.673.115,00	Autorizzato mintes
7287	15/06/1999	Stati Uniti	626.846	03/08/1999	USD 1.673.115,00	Valore fornitura
7288	15/06/1999	Germania	627.540	17/12/1999	ITL 2.278.645.522,00	Autorizzato mintes
7288	15/06/1999	Germania	627.540	17/12/1999	ITL 2.278.645.522,00	Valore fornitura
7291	21/06/1999	Francia	627.449	04/01/1980	ITL 52.290.000,00	Autorizzato mintes
7291	21/06/1999	Francia	627.449	04/01/1980	ITL 52.290.000,00	Valore fornitura
7342	13/07/1999	Stati Uniti	626.856	03/08/1999	USD 24.200,00	Autorizzato mintes
7342	13/07/1999	Stati Uniti	626.856	03/08/1999	USD 24.200,00	Valore fornitura
7344	13/07/1999	Svizzera	626.850	03/08/1999	ITL 117.100.000,00	Autorizzato mintes
7344	13/07/1999	Svizzera	626.850	03/08/1999	ITL 117.100.000,00	Valore fornitura
7349	15/07/1999	Germania	626.854	03/08/1999	DEM 490.000,00	Autorizzato mintes
7349	15/07/1999	Germania	626.854	03/08/1999	DEM 490.000,00	Valore fornitura
7355	15/07/1999	Norvegia	626.865	23/08/1999	ITL 23.938.400.000,00	Autorizzato mintes

XIII LEGISLATURA - DISEGNI DI LEGGE E RELAZIONI - DOCUMENTI

MINISTERO DEL TESORO DEL BILANCIO E DELLA PROGRAMMAZIONE ECONOMICA
DIPARTIMENTO DEL TESORO DIREZIONE III - UFFICIO XII

Quadro riepilogativo generale per l'anno: 1999

MAE/DIF	Data	Paese	Protocollo	Data	ITL	Importo	Valore fornitura
7355	15/07/1999	Norvegia	626.865	23/08/1999	ITL	23.938.400.000,00	Valore fornitura
7369	21/07/1999	Stati Uniti	626.863	23/08/1999	USD	64.300,00	Autorizzato mintes
7369	21/07/1999	Stati Uniti	626.863	23/08/1999	USD	64.300,00	Valore fornitura
7379	22/07/1999	Oman	626.970	30/09/1999	USD	84,40	Access. Autorizzato mintes
7379	22/07/1999	Oman	626.970	30/09/1999	USD	84,40	Valore accessorio fornitura
7379	22/07/1999	Oman	626.970	30/09/1999	USD	844,00	Autorizzato mintes
7379	22/07/1999	Oman	626.970	30/09/1999	USD	844,00	Valore fornitura
7432	06/09/1999	Marocco	626.959	30/09/1999	USD	9.820,00	Autorizzato mintes
7432	06/09/1999	Marocco	626.959	30/09/1999	USD	9.820,00	Valore fornitura
7510	20/10/1999	Arabia Saudita	627.375	26/11/1999	ITL	34.860.000,00	Autorizzato mintes
7510	20/10/1999	Arabia Saudita	627.375	26/11/1999	ITL	34.860.000,00	Valore fornitura
7530	27/10/1999	Germania	627.482	15/12/1999	ITL	2.460.447,00	Autorizzato mintes
7530	27/10/1999	Germania	627.482	15/12/1999	ITL	2.460.447,00	Valore fornitura
7583	24/11/1999	Marocco	627.608	11/01/2000	USD	13.140,00	Autorizzato mintes
7583	24/11/1999	Marocco	627.608	11/01/2000	USD	13.140,00	Valore fornitura
SMD/6810/1-454	06/06/1996	Marocco	626.632	08/06/1999	ITL	24.430.000,00	Autorizzato mintes
SMD/6810/1-454	06/06/1996	Marocco	626.632	08/06/1999	ITL	250.000.000,00	Valore fornitura

Ministero del Tesoro del Bilancio e della Programmazione Economica

Temporanee Esportazioni 1999

Riepilogo in dettaglio

T.E.

XIII LEGISLATURA - DISEGNI DI LEGGE E RELAZIONI - DOCUMENTI

MINISTERO DEL TESORO DEL BILANCIO E DELLA PROGRAMMAZIONE ECONOMICA
 DIPARTIMENTO DEL TESORO DIREZIONE III - UFFICIO XII
 1999

Quadro riepilogativo generale per l'anno:

MAE/DIF	Data	Paese	Protocollo	Data	Importo	
6778	09/10/1998	Francia	626.827	02/08/1999	FRF 90.200,00	Autorizzato mintes
6778	09/10/1998	Francia	626.827	02/08/1999	FRF 90.200,00	Valore fornitura
6779	09/10/1998	Francia	626.837	02/08/1999	FRF 246.411,00	Autorizzato mintes
6779	09/10/1998	Francia	626.837	02/08/1999	FRF 246.411,00	Valore fornitura
6779	09/10/1998	Francia	626.837	02/08/1999	FRF 470.064,00	Autorizzato mintes
6779	09/10/1998	Francia	626.837	02/08/1999	FRF 470.064,00	Valore fornitura
6780	09/10/1998	Francia	626.832	02/08/1999	FRF 691.592,00	Autorizzato mintes
6780	09/10/1998	Francia	626.832	02/08/1999	FRF 691.592,00	Valore fornitura
6781	09/07/1998	Francia	626.834	02/08/1999	FRF 89.059,14	Autorizzato mintes
6781	09/07/1998	Francia	626.834	02/08/1999	FRF 89.059,14	Valore fornitura
6781	09/07/1998	Francia	626.834	02/08/1999	FRF 621.200,00	Autorizzato mintes
6781	09/07/1998	Francia	626.834	02/08/1999	FRF 621.200,00	Valore fornitura
6782	09/10/1998	Francia	626.829	02/08/1999	FRF 138.420,00	Autorizzato mintes
6782	09/10/1998	Francia	626.829	02/08/1999	FRF 138.420,00	Valore fornitura
6782	09/10/1998	Francia	626.829	02/08/1999	FRF 246.080,00	Autorizzato mintes
6782	09/10/1998	Francia	626.829	02/08/1999	FRF 246.080,00	Valore fornitura
7160	01/04/1999	Francia	626.841	02/08/1999	FRF 100.000,00	Autorizzato mintes
7160	01/04/1999	Francia	626.841	02/08/1999	FRF 100.000,00	Valore fornitura

TEMP. ESPORTAZIONE

C.R. La spezia.

Ministero del Tesoro del Bilancio e della Programmazione Economica

Importazioni 1999

Riepilogo in dettaglio

Imp.

XIII LEGISLATURA - DISEGNI DI LEGGE E RELAZIONI - DOCUMENTI

MINISTERO DEL TESORO DEL BILANCIO E DELLA PROGRAMMAZIONE ECONOMICA
 DIPARTIMENTO DEL TESORO DIREZIONE III - UFFICIO XII
 1999

Quadro riepilogativo generale per l'anno:

IMPORTAZIONE
B.Ambrosiano V.

MAE/DIF	Data	Paese	Protocollo	Data	Importo	
IMP/1273/98	22/01/1999	Stati Uniti	626.357	13/04/1999	USD	Autorizzato mintes
IMP/1273/98	22/01/1999	Stati Uniti	626.357	13/04/1999	USD	Valore fornitura
IMP/1274/98	22/01/1999	Stati Uniti	626.359	13/04/1999	USD	Autorizzato mintes
IMP/1274/98	22/01/1999	Stati Uniti	626.359	13/04/1999	USD	Valore fornitura
IMP/1286/99	02/03/1999	Svizzera	626.387	21/04/1999	USD	Autorizzato mintes
IMP/1286/99	02/03/1999	Svizzera	626.387	21/04/1999	USD	Valore fornitura
IMP/902/96	30/10/1996	Grecia	626.545	14/05/1999	ITL	Access. Autorizzato mintes
IMP/902/96	30/10/1996	Grecia	626.545	14/05/1999	ITL	Valore accessorio fornitura
IMP/902/96	30/10/1996	Grecia	626.545	14/05/1999	ITL	Segnalato
IMP/902/96	30/10/1996	Grecia	626.545	14/05/1999	ITL	Autorizzato mintes
IMP/902/96	30/10/1996	Grecia	626.545	14/05/1999	ITL	Valore fornitura
IMP/1317/99	19/04/1999	Regno Unito	626.569	18/05/1999	GBP	Autorizzato mintes
IMP/1317/99	19/04/1999	Regno Unito	626.569	18/05/1999	GBP	Segnalato
IMP/1317/99	19/04/1999	Regno Unito	626.569	18/05/1999	GBP	Valore fornitura
IMP/1356/99	15/07/1999	Svezia	626.953	30/09/1999	SEK	Autorizzato mintes
IMP/1356/99	15/07/1999	Svezia	626.953	30/09/1999	SEK	Valore fornitura
IMP/1276/99	25/01/1999	Stati Uniti	626.151	18/02/1999	USD	Autorizzato mintes
IMP/1276/99	25/01/1999	Stati Uniti	626.151	18/02/1999	USD	Valore fornitura
IMP/1248/98	30/11/1998	Germania	626.168	24/02/1999	DEM	Autorizzato mintes
IMP/1248/98	30/11/1998	Germania	626.168	24/02/1999	DEM	Valore fornitura

B.Com.le It.

B.N.Lavoro

B.P.BG-CR.V.

B.Pop.Luino

XIII LEGISLATURA - DISEGNI DI LEGGE E RELAZIONI - DOCUMENTI

**MINISTERO DEL TESORO DEL BILANCIO E DELLA PROGRAMMAZIONE ECONOMICA
DIPARTIMENTO DEL TESORO DIREZIONE III - UFFICIO XII
1999**

Quadro riepilogativo generale per l'anno:

Banca Toscana

MAE/DIF	Data	Paese	Protocollo	Data	Importo	
IMP/1222/98	13/10/1998	Repubblica Slov	626.917	06/09/1999	USD	9.225.000,00
IMP/1222/98	13/10/1998	Repubblica Slov	626.917	06/09/1999	USD	9.225.000,00
IMP/1224/98	22/10/1998	Francia	626.089	08/02/1999	USD	9.120,00
IMP/1224/98	22/10/1998	Francia	626.089	08/02/1999	USD	9.120,00
IMP/1249/98	07/12/1998	Germania	626.883	25/08/1999	DEM	303.010,00
IMP/1249/98	07/12/1998	Germania	626.883	25/08/1999	DEM	605.000,00
IMP/1249/98	07/12/1998	Germania	626.883	25/08/1999	DEM	605.000,00
IMP/1275/99	25/01/1999	Germania	626.747	13/07/1999	FRF	195.032,00
IMP/1275/99	25/01/1999	Germania	626.747	13/07/1999	FRF	195.032,00
IMP/1275/99	25/01/1999	Germania	626.747	13/07/1999	FRF	632.393,00
IMP/1275/99	25/01/1999	Germania	626.747	13/07/1999	FRF	632.393,00
IMP/1302/99	23/03/1999	Germania	626.881	24/08/1999	DEM	2.461.804,00
IMP/1302/99	23/03/1999	Germania	626.881	24/08/1999	DEM	2.461.804,00
IMP/1310/99	31/03/1999	Paesi Bassi	626.741	13/07/1999	ITL	105.033.000,00
IMP/1310/99	31/03/1999	Paesi Bassi	626.741	13/07/1999	ITL	105.033.000,00
IMP/1344/99	11/06/1999	Repubblica Ceca	626.894	26/08/1999	USD	134.200,00
IMP/1344/99	11/06/1999	Repubblica Ceca	626.894	26/08/1999	USD	134.200,00
IMP/1380/99	28/09/1999	Germania	627.568	21/12/1999	ITL	42.180.000,00
IMP/1380/99	28/09/1999	Germania	627.568	21/12/1999	ITL	42.180.000,00
IMP/1380/99	28/09/1999	Germania	627.568	21/12/1999	ITL	113.088.000,00
IMP/1380/99	28/09/1999	Germania	627.568	21/12/1999	ITL	113.088.000,00
IMP/1386/99	06/10/1999	Olanda	627.572	21/12/1999	ITL	89.719.764,00
IMP/1386/99	06/10/1999	Olanda	627.572	21/12/1999	ITL	89.719.764,00
IMP/1387/99	06/10/1999	Olanda	627.570	21/12/1999	ITL	92.360.090,00
IMP/1387/99	06/10/1999	Olanda	627.570	21/12/1999	ITL	92.360.090,00

XIII LEGISLATURA - DISEGNI DI LEGGE E RELAZIONI - DOCUMENTI

MINISTERO DEL TESORO DEL BILANCIO E DELLA PROGRAMMAZIONE ECONOMICA
DIPARTIMENTO DEL TESORO DIREZIONE III - UFFICIO XII

1999
Quadro riepilogativo generale per l'anno:

CARIPLO

MAE/DIF	Data	Paese	Protocollo	Data	Importo	
IMP/1265/98	23/12/1998	Stati Uniti	626.158	19/02/1999	USD	1.302,00
IMP/1265/98	23/12/1998	Stati Uniti	626.158	19/02/1999	USD	1.320,00
IMP/1278/99	03/02/1999	Regno Unito	626.153	18/02/1999	GBP	9.274,26
IMP/1278/99	03/02/1999	Regno Unito	626.153	18/02/1999	GBP	9.274,26
IMP/1278/99	03/02/1999	Regno Unito	626.153	18/02/1999	GBP	9.274,26

M.Paschi Siena

IMP/1318/99	22/04/1999	Francia	626.731	06/07/1999	FRF	265.841,00
IMP/1318/99	22/04/1999	Francia	626.731	06/07/1999	FRF	600.000,00
IMP/1318/99	22/04/1999	Francia	626.731	06/07/1999	FRF	600.000,00

San Paolo IMI

IMP/1253/98	14/12/1998	Germania	626.367	16/04/1999	DEM	416.250,00
IMP/1253/98	14/12/1998	Germania	626.367	16/04/1999	DEM	418.500,00
IMP/1253/98	14/12/1998	Germania	626.367	16/04/1999	DEM	418.500,00
IMP/1284/99	19/02/1999	Germania	626.432	03/05/1999	DEM	465.000,00
IMP/1284/99	19/02/1999	Germania	626.432	03/05/1999	DEM	465.000,00

Unicredito Ital

IMP/1251/98	11/12/1998	Germania	626.254	11/03/1999	DEM	114.500,00
IMP/1251/98	11/12/1998	Germania	626.254	11/03/1999	DEM	114.500,00
IMP/1251/98	11/12/1998	Germania	626.254	11/03/1999	DEM	192.700,00
IMP/1254/98	14/12/1998	Francia	626.344	13/04/1999	FRF	266.750,00
IMP/1254/98	14/12/1998	Francia	626.344	13/04/1999	FRF	266.750,00
IMP/1254/98	14/12/1998	Francia	626.344	13/04/1999	FRF	266.750,00
IMP/1271/98	23/12/1998	Russia	627.283	15/11/1999	USD	562.500,00
IMP/1271/98	23/12/1998	Russia	627.283	15/11/1999	USD	1.250.000,00
IMP/1319/99	23/04/1999	Kuwait	626.801	22/07/1999	USD	221.600,00
IMP/1319/99	23/04/1999	Kuwait	626.801	22/07/1999	USD	221.600,00

Ministero del Tesoro del Bilancio e della Programmazione Economica

Temporanee Importazioni 1999

Riepilogo in dettaglio

T.I.

XIII LEGISLATURA - DISEGNI DI LEGGE E RELAZIONI - DOCUMENTI

**MINISTERO DEL TESORO DEL BILANCIO E DELLA PROGRAMMAZIONE ECONOMICA
DIPARTIMENTO DEL TESORO DIREZIONE III - UFFICIO XII**

Quadro riepilogativo generale per l'anno: 1999

MAE/DIF	Data	Paese	Protocollo	Data	Importo
T.1.1269/98	23/12/1998	Austria	627.400	02/12/1999	42.000,00
T.1.1269/98	23/12/1998	Austria	627.400	02/12/1999	164.559,00
T.1.1269/98	23/12/1998	Austria	627.400	02/12/1999	181.469,54
T.1.1269/98	23/12/1998	Austria	627.400	02/12/1999	187.009,28
T.1.1269/98	23/12/1998	Austria	627.400	02/12/1999	219.367,00
T.1.1269/98	23/12/1998	Austria	627.400	02/12/1999	325.866,66
T.1.1269/98	23/12/1998	Austria	627.400	02/12/1999	366.332,13
T.1.1269/98	23/12/1998	Austria	627.400	02/12/1999	1.051.823,00
T.1.1269/98	23/12/1998	Austria	627.400	02/12/1999	23.965.000,00
T.1.1269/98	23/12/1998	Austria	627.400	02/12/1999	30.000.000,00
T.1.1269/98	23/12/1998	Austria	627.400	02/12/1999	59.267.034,00
T.1.1269/98	23/12/1998	Austria	627.400	02/12/1999	148.407.000,00
T.1.1324/99	30/04/1999	Regno Unito	627.333	22/11/1999	693.000.000,00
T.1.1324/99	30/04/1999	Regno Unito	627.333	22/11/1999	693.000.000,00
T.1.1340/99	11/06/1999	Olanda	627.076	13/10/1999	5.700.000,00
T.1.1340/99	11/06/1999	Olanda	627.076	13/10/1999	5.700.000,00
T.1.1340/99	11/06/1999	Olanda	627.076	13/10/1999	95.000.000,00
T.1.1340/99	11/06/1999	Olanda	627.076	13/10/1999	95.000.000,00
T.1.1191/98	06/08/1998	Cipro	627.364	24/11/1999	402.000,00
T.1.1191/98	06/08/1998	Cipro	627.364	24/11/1999	402.000,00
T.1.1216/98	09/10/1998	Spagna	626.149	18/02/1999	26.500,00
T.1.1216/98	09/10/1998	Spagna	626.149	18/02/1999	397.500,00
T.1.1216/98	09/10/1998	Spagna	626.149	18/02/1999	5.300.000,00
T.1.1216/98	09/10/1998	Spagna	626.149	18/02/1999	5.300.000,00
t.i.661/95	27/05/1999	Venezuela	626.738	13/07/1999	651.202,00
t.i.661/95	27/05/1999	Venezuela	626.738	13/07/1999	651.202,00
t.i.661/95	27/05/1999	Venezuela	626.738	13/07/1999	840.420,20

B.N.LAVORO

XIII LEGISLATURA - DISEGNI DI LEGGE E RELAZIONI - DOCUMENTI

MINISTERO DEL TESORO DEL BILANCIO E DELLA PROGRAMMAZIONE ECONOMICA
DIPARTIMENTO DEL TESORO DIREZIONE III - UFFICIO XII
1999

Quadro riepilogativo generale per l'anno:

MAE/DIF	Data	Paese	Protocollo	Data	Importo	Segnalato
i.i.661/95	27/05/1999	Venezuela	626.738	13/07/1999	1.864.369,90	Segnalato
i.i.661/95	27/05/1999	Venezuela	626.738	13/07/1999	7.753.000,00	Autorizzato mintes
i.i.661/95	27/05/1999	Venezuela	626.738	13/07/1999	7.753.000,00	Valore fornitura
T.1.661/95	26/09/1995	Venezuela	626.686	18/06/1999	651.202,00	Autorizzato mintes
T.1.661/95	26/09/1995	Venezuela	626.686	18/06/1999	1.864.369,90	Segnalato
T.1.661/95	26/09/1995	Venezuela	626.686	18/06/1999	7.753.000,00	Autorizzato mintes
T.1.661/95	26/09/1995	Venezuela	626.686	18/06/1999	7.753.000,00	Valore fornitura
Banca di Roma						
T.1.1021/99	08/06/1999	Spagna	626.813	29/07/1999	7.298,22	Access. Autorizzato mintes
T.1.1021/99	08/06/1999	Spagna	626.813	29/07/1999	7.298,22	Valore accessorio fornitura
T.1.1021/99	08/06/1999	Spagna	626.813	29/07/1999	10.802,14	Access. Autorizzato mintes
T.1.1021/99	08/06/1999	Spagna	626.813	29/07/1999	10.802,14	Valore accessorio fornitura
T.1.1021/99	08/06/1999	Spagna	626.813	29/07/1999	102.175,16	Access. Autorizzato mintes
T.1.1021/99	08/06/1999	Spagna	626.813	29/07/1999	102.175,16	Valore accessorio fornitura
T.1.1021/99	08/06/1999	Spagna	626.813	29/07/1999	151.229,89	Access. Autorizzato mintes
T.1.1021/99	08/06/1999	Spagna	626.813	29/07/1999	151.229,89	Valore accessorio fornitura
T.1.1021/99	08/06/1999	Spagna	626.813	29/07/1999	1.459.645,28	Autorizzato mintes
T.1.1021/99	08/06/1999	Spagna	626.813	29/07/1999	1.459.645,28	Valore fornitura
T.1.1021/99	08/06/1999	Spagna	626.813	29/07/1999	2.160.427,00	Autorizzato mintes
T.1.1021/99	08/06/1999	Spagna	626.813	29/07/1999	2.160.427,00	Valore fornitura
T.1.565/95	15/03/1995	Kuwait	626.363	14/04/1999	16.480,00	Access. Autorizzato mintes
T.1.565/95	15/03/1995	Kuwait	626.363	14/04/1999	16.480,00	Valore accessorio fornitura
T.1.565/95	15/03/1995	Kuwait	626.363	14/04/1999	206.000,00	Autorizzato mintes
T.1.565/95	15/03/1995	Kuwait	626.363	14/04/1999	206.000,00	Valore fornitura
T.1.574/95	10/04/1995	Singapore	626.815	29/07/1999	3.777.370,00	Segnalato
T.1.574/95	10/04/1995	Singapore	626.815	29/07/1999	3.852.900,00	Autorizzato mintes
T.1.574/95	10/04/1995	Singapore	626.815	29/07/1999	16.438.240,00	Autorizzato mintes
T.1.574/95	10/04/1995	Singapore	626.815	29/07/1999	55.259.304,00	Segnalato
T.1.574/95	10/04/1995	Singapore	626.815	29/07/1999	77.428.217,00	Segnalato
T.1.574/95	10/04/1995	Singapore	626.815	29/07/1999	101.707.670,00	Segnalato
T.1.574/95	10/04/1995	Singapore	626.815	29/07/1999	158.713.875,00	Segnalato
T.1.574/95	10/04/1995	Singapore	626.815	29/07/1999	199.371.420,00	Autorizzato mintes

XIII LEGISLATURA - DISEGNI DI LEGGE E RELAZIONI - DOCUMENTI

**MINISTERO DEL TESORO DEL BILANCIO E DELLA PROGRAMMAZIONE ECONOMICA
DIPARTIMENTO DEL TESORO DIREZIONE III - UFFICIO XII**

1999

Quadro riepilogativo generale per l'anno:

MAE/DIF	Data	Paese	Protocollo	Data	Importo	Segnalato
T.1.574/95	10/04/1995	Singapore	626.815	29/07/1999	277.890.891,00	Segnalato
T.1.574/95	10/04/1995	Singapore	626.815	29/07/1999	284.070.500,00	Autorizzato mintes
T.1.574/95	10/04/1995	Singapore	626.815	29/07/1999	292.041.362,00	Segnalato
T.1.574/95	10/04/1995	Singapore	626.815	29/07/1999	367.128.078,00	Autorizzato mintes
T.1.574/95	10/04/1995	Singapore	626.815	29/07/1999	394.630.343,00	Segnalato
T.1.574/95	10/04/1995	Singapore	626.815	29/07/1999	405.315.140,00	Autorizzato mintes
T.1.574/95	10/04/1995	Singapore	626.815	29/07/1999	448.204.932,00	Segnalato
T.1.574/95	10/04/1995	Singapore	626.815	29/07/1999	479.468.870,00	Segnalato
T.1.574/95	10/04/1995	Singapore	626.815	29/07/1999	501.903.261,00	Segnalato
T.1.574/95	10/04/1995	Singapore	626.815	29/07/1999	515.527.569,00	Segnalato
T.1.574/95	10/04/1995	Singapore	626.815	29/07/1999	583.147.200,00	Autorizzato mintes
T.1.574/95	10/04/1995	Singapore	626.815	29/07/1999	794.541.940,00	Autorizzato mintes
T.1.574/95	10/04/1995	Singapore	626.815	29/07/1999	979.241.000,00	Autorizzato mintes
T.1.574/95	10/04/1995	Singapore	626.815	29/07/1999	3.159.105.468,00	Valore fornitura
l.i.979/97	01/07/1997	Singapore	626.821	30/07/1999	3.777.370,00	Segnalato
l.i.979/97	01/07/1997	Singapore	626.821	30/07/1999	3.852.900,00	Autorizzato mintes
l.i.979/97	01/07/1997	Singapore	626.821	30/07/1999	16.438.240,00	Autorizzato mintes
l.i.979/97	01/07/1997	Singapore	626.821	30/07/1999	55.259.304,00	Segnalato
l.i.979/97	01/07/1997	Singapore	626.821	30/07/1999	77.428.217,00	Segnalato
l.i.979/97	01/07/1997	Singapore	626.821	30/07/1999	101.707.670,00	Segnalato
l.i.979/97	01/07/1997	Singapore	626.821	30/07/1999	158.713.875,00	Autorizzato mintes
l.i.979/97	01/07/1997	Singapore	626.821	30/07/1999	199.371.420,00	Segnalato
l.i.979/97	01/07/1997	Singapore	626.821	30/07/1999	277.890.891,00	Autorizzato mintes
l.i.979/97	01/07/1997	Singapore	626.821	30/07/1999	284.070.500,00	Autorizzato mintes
l.i.979/97	01/07/1997	Singapore	626.821	30/07/1999	292.041.362,00	Segnalato
l.i.979/97	01/07/1997	Singapore	626.821	30/07/1999	367.128.078,00	Autorizzato mintes
l.i.979/97	01/07/1997	Singapore	626.821	30/07/1999	394.630.343,00	Segnalato
l.i.979/97	01/07/1997	Singapore	626.821	30/07/1999	405.315.140,00	Autorizzato mintes
l.i.979/97	01/07/1997	Singapore	626.821	30/07/1999	448.204.932,00	Segnalato
l.i.979/97	01/07/1997	Singapore	626.821	30/07/1999	479.468.870,00	Segnalato
l.i.979/97	01/07/1997	Singapore	626.821	30/07/1999	501.903.261,00	Segnalato
l.i.979/97	01/07/1997	Singapore	626.821	30/07/1999	515.527.569,00	Segnalato
l.i.979/97	01/07/1997	Singapore	626.821	30/07/1999	583.147.200,00	Autorizzato mintes
l.i.979/97	01/07/1997	Singapore	626.821	30/07/1999	794.541.940,00	Autorizzato mintes
l.i.979/97	01/07/1997	Singapore	626.821	30/07/1999	979.241.000,00	Autorizzato mintes

XIII LEGISLATURA - DISEGNI DI LEGGE E RELAZIONI - DOCUMENTI

MINISTERO DEL TESORO DEL BILANCIO E DELLA PROGRAMMAZIONE ECONOMICA
DIPARTIMENTO DEL TESORO DIREZIONE III - UFFICIO XII
1999
Quadro riepilogativo generale per l'anno:

MAE/DIF t.i.979/97	Data	Paese	Protocollo	Data	ITL	Importo	Valore fornitura
Banca Toscana							
T.1.1961/97	28/03/1997	Brasile	626.402	22/04/1999	ITL	230.841.916,00	Segnalato
T.1.1961/97	28/03/1997	Brasile	626.402	22/04/1999	ITL	230.900.000,00	Autorizzato mintes
T.1.1961/97	28/03/1997	Brasile	626.402	22/04/1999	ITL	230.900.000,00	Valore fornitura
San Paolo IMI							
T.1.1236/98	10/11/1998	Stati Uniti	626.133	15/02/1999	USD	36.000,00	Autorizzato mintes
T.1.1236/98	10/11/1998	Stati Uniti	626.133	15/02/1999	USD	36.000,00	Segnalato
T.1.1236/98	10/11/1998	Stati Uniti	626.133	15/02/1999	USD	36.000,00	Valore fornitura
T.1.1269/98	23/12/1998	Austria	627.400	02/12/1999	ATS	43.847,80	Autorizzato mintes
T.1.1269/98	23/12/1998	Austria	627.400	02/12/1999	ATS	77.462,00	Autorizzato mintes
T.1.1269/98	23/12/1998	Austria	627.400	02/12/1999	ATS	85.279,00	Autorizzato mintes
T.1.1269/98	23/12/1998	Austria	627.400	02/12/1999	ATS	138.578,00	Autorizzato mintes
T.1.1269/98	23/12/1998	Austria	627.400	02/12/1999	ATS	360.305,30	Autorizzato mintes
T.1.1269/98	23/12/1998	Austria	627.400	02/12/1999	ATS	583.097,65	Autorizzato mintes
T.1.1269/98	23/12/1998	Austria	627.400	02/12/1999	ATS	30.000.000,00	Valore fornitura
Unicredito Ital							
T.1.1098/99	02/02/1999	Oman	626.973	30/09/1999	USD	4.263,00	Autorizzato mintes
T.1.1098/99	02/02/1999	Oman	626.973	30/09/1999	USD	4.263,00	Valore fornitura
T.1.1183/98	30/07/1998	Marocco	626.174	25/02/1999	USD	62.800,00	Segnalato
T.1.1183/98	30/07/1998	Marocco	626.174	25/02/1999	USD	78.790,00	Autorizzato mintes
T.1.1183/98	30/07/1998	Marocco	626.174	25/02/1999	USD	285.000,00	Valore fornitura
T.1.1201/98	15/09/1998	Marocco	626.289	23/03/1999	USD	4.800,00	Autorizzato mintes
T.1.1201/98	15/09/1998	Marocco	626.289	23/03/1999	USD	4.800,00	Segnalato
T.1.1201/98	15/09/1998	Marocco	626.289	23/03/1999	USD	285.000,00	Autorizzato mintes
T.1.1201/98	15/09/1998	Marocco	626.289	23/03/1999	USD	285.000,00	Segnalato
T.1.1201/98	15/09/1998	Marocco	626.289	23/03/1999	USD	363.790,00	Valore fornitura

XIII LEGISLATURA - DISEGNI DI LEGGE E RELAZIONI - DOCUMENTI

**MINISTERO DEL TESORO DEL BILANCIO E DELLA PROGRAMMAZIONE ECONOMICA
DIPARTIMENTO DEL TESORO DIREZIONE III - UFFICIO XII**

Quadro riepilogativo generale per l'anno: 1999

MAE/DIF	Data	Paese	Protocollo	Data	Importo	
T.1.1235/98	24/03/1999	Francia	626.371	19/04/1999	8.050.000,00	Autorizzato mintes
T.1.1235/98	24/03/1999	Francia	626.371	19/04/1999	259.350.000,00	Autorizzato mintes
T.1.1235/98	24/03/1999	Francia	626.371	19/04/1999	267.400.000,00	Valore fornitura
T.1.1258/98	23/12/1998	Spagna	626.440	04/05/1999	4.142.160,00	Valore accessorio fornitura
T.1.1258/98	23/12/1998	Spagna	626.440	04/05/1999	51.777.000,00	Autorizzato mintes
T.1.1258/98	23/12/1998	Spagna	626.440	04/05/1999	51.777.000,00	Valore fornitura
T.1.1259/98	23/12/1998	Spagna	626.442	04/05/1999	2.962.160,00	Valore accessorio fornitura
T.1.1259/98	23/12/1998	Spagna	626.442	04/05/1999	37.002.000,00	Autorizzato mintes
T.1.1259/98	23/12/1998	Spagna	626.442	04/05/1999	37.002.000,00	Valore fornitura
T.1.1293/99	10/03/1999	Svizzera	626.541	14/05/1999	1.500.000.000,00	Autorizzato mintes
T.1.1293/99	10/03/1999	Svizzera	626.541	14/05/1999	1.500.000.000,00	Valore fornitura
T.1.1298/99	13/09/1999	Australia	626.944	05/01/1980	14.465,00	Autorizzato mintes
T.1.1298/99	13/09/1999	Australia	626.944	05/01/1980	56.200,00	Valore fornitura
t.i.1322/99	23/04/1999	Australia	626.740	13/07/1999	1.500.000.000,00	Autorizzato mintes
t.i.1322/99	23/04/1999	Australia	626.740	13/07/1999	1.500.000.000,00	Valore fornitura
t.i.1323/99	23/04/1999	Venezuela	626.744	13/07/1999	1.074.277,00	Autorizzato mintes
t.i.1323/99	23/04/1999	Venezuela	626.744	13/07/1999	1.074.277,00	Valore fornitura
t.i.1323/99	23/04/1999	Venezuela	626.744	13/07/1999	1.386.427,70	Access. Autorizzato mintes
t.i.1323/99	23/04/1999	Venezuela	626.744	13/07/1999	1.386.427,70	Valore accessorio fornitura
t.i.1323/99	23/04/1999	Venezuela	626.744	13/07/1999	12.790.000,00	Autorizzato mintes
t.i.1323/99	23/04/1999	Venezuela	626.744	13/07/1999	12.790.000,00	Valore fornitura
t.i.1402/99	12/11/1999	Germania	627.609	11/01/2000	166.000.000,00	Autorizzato mintes
t.i.1402/99	12/11/1999	Germania	627.609	11/01/2000	166.000.000,00	Valore fornitura
t.i.1403/99	12/11/1999	Germania	627.613	11/01/2000	356.000.000,00	Autorizzato mintes
t.i.1403/99	12/11/1999	Germania	627.613	11/01/2000	356.000.000,00	Valore fornitura
T.1.1404/99	12/11/1999	Germania	627.615	11/01/2000	220.000.000,00	Autorizzato mintes
T.1.1404/99	12/11/1999	Germania	627.615	11/01/2000	220.000.000,00	Valore fornitura



Presidenza del Consiglio dei Ministri

ALLEGATO "F"

Relazione del Ministero del commercio con l'estero



Ministero del Commercio con l'Estero

DIREZIONE GENERALE PER LA POLITICA COMMERCIALE
E PER LA GESTIONE DEL REGIME DEGLI SCAMBI

Divisione IV

Prot. 303116

17 MAR 2000

↙
Alla Presidenza del Consiglio dei Ministri
Ufficio Coordinamento Materiali
d'Armamento ed Alta Tecnologia
Via del Corso, 184
00100 ROMA

e, p.c.: - Gabinetto On. Ministro
SEDE

- SINCO
SEDE

Oggetto: elementi conoscitivi in ordine alle esportazioni di beni a duplice
uso nel 1999

Si riscontra la nota n. UCM/UMA/I/67/O/F.9 del 16 febbraio 2000 e,
a tale preciso riguardo, si trasmette in allegato una dettagliata relazione
relativa all'andamento del settore dei beni a duplice uso nel 1999, ai fini
della predisposizione della Relazione al Parlamento.

IL DIRETTORE GENERALE
(DR. MARIO GERBINO)

Allegato: Relazione 1999 (n. 8 pagine)




Ministero del Commercio con l'Estero

Direzione Generale Per la Politica Commerciale
E Per La Gestione Del Regime Degli Scambi
Divisione IV

**ESPORTAZIONE DI BENI
A DUPLICE USO**

**Relazione sull'attività svolta
nel 1999**



RELAZIONE SULL'EXPORT DI BENI A DUPLICE USO NEL 1999

PREMESSA

L'esportazione di beni a duplice uso - e cioè quei prodotti, tecnologie e software che possono avere un utilizzo sia civile che militare - continua ad essere sottoposta ad un attento e capillare controllo da parte del nostro Paese e di tutti gli altri paesi aderenti ai regimi internazionali del settore della non proliferazione.

L'attività è finalizzata al controllo che la commercializzazione di tali beni non sia realizzata in modo che gli stessi vengano utilizzati in modo difforme, tale da prefigurare pericoli e quindi il mancato rispetto di obblighi assunti a livello internazionale.

I beni "duali" - oltre ai prodotti che hanno possibilità di impiego nella fabbricazione di armi nucleari, chimiche, biologiche o missilistiche - comprendono anche tutti quei prodotti cd. "strategici" che, fuori dai regimi di non proliferazione, possano avere impiego duale: questi ultimi si identificano, man mano che la tecnologia si evolve e diventa al contempo di uso comune (come, ad esempio, relativamente ai computers, ai prodotti elettronici o ai prodotti per le telecomunicazioni) in una gamma di prodotti e tecnologie sempre più sofisticata e quindi delimitata ad una cerchia di beni sempre più ristretta.

L'attuale sistema di controlli si basa su un sistema organizzato in sede internazionale dove elementi necessari sono il coinvolgimento del maggior numero di Paesi aderenti, lo scambio di informazioni (sulle destinazioni a rischio e sui prodotti da sottoporre a controllo) e la più ravvicinata armonizzazione possibile delle procedure amministrative (autorizzazioni e controlli post-autorizzatori di arrivo a destino dei beni). A livello nazionale è altresì necessario che, accanto alle Amministrazioni cui è devoluto il controllo, sia intenso lo spirito collaborativo delle imprese interessate, al fine di uniformare gli sforzi per l'ottenimento della migliore competitività possibile.

In Italia il volume esportativo del settore duale sottoposto a controllo, data la specialità dei beni che lo compongono, risulta di dimensioni limitate (L. 3.120 mld circa, pari allo 0,6% del volume globale delle esportazioni italiane) anche se le numerose imprese coinvolte sono inserite profondamente nel nostro sistema economico in quanto, tra l'altro, sono le stesse che investono significative risorse in R&S.

La delicatezza della materia, pertanto, indica che risulta necessario continuare a realizzare i controlli tenendo peraltro ben presente l'importanza della sopravvivenza e del potenziamento delle imprese coinvolte, premiando chi collabora attivamente per la realizzazione di un sistema commerciale sicuro e isolando chi può essere causa di destabilizzazione.

ATTIVITÀ SVOLTA IN SENO AGLI ORGANISMI INTERNAZIONALI DI CONTROLLO

Il 1999 è stato caratterizzato da una intensa attività amministrativa, sia in campo internazionale che in sede nazionale.

Settore chimico

Sul piano internazionale, rilevante è stato il lavoro svolto in seno al Gruppo Australia, soprattutto per quanto concerne il controllo delle miscele contenenti un prodotto chimico controllato. Non è stato ancora possibile trovare un accordo sulla soglia percentuale al di sotto della quale le esportazioni di miscele non richiedono l'autorizzazione perché l'accordo deve essere prima ricercato in alla Convenzione armi chimiche, che tratta i medesimi prodotti.

Esistono due diverse tendenze in seno al Gruppo, una propone soglie molto basse per garantire il massimo controllo possibile, l'altra propone soglie più alte per non ostacolare il legittimo mercato degli impieghi industriali più comuni.

L'ostacolo del mancato accordo sulle soglie per le miscele, determina anche la mancata cancellazione del solfuro di sodio dalla lista dei prodotti da assoggettare ad autorizzazione. Tale prodotto, infatti, è comunemente ritenuto un "precursore di precursore" e pertanto non appare assolutamente sensibile. La cancellazione del solfuro di sodio dalla lista sarà un passo significativo perché il nostro Paese è uno dei principali esportatori di tale prodotto chimico.

Settore nucleare

Nel settore nucleare sono proseguiti i dibattiti in sede Gruppo NSG dove l'Italia, a partire da giugno '99 ha assicurato il turno annuale di Presidenza del gruppo. La Sessione Plenaria del Gruppo NSG per l'anno 1999 si è infatti svolta a Firenze. Non si evidenziano importanti evoluzioni nel corso dell'anno se non una revisione sistematica delle liste.

Settore strategico

Nel settore dei materiali strategici, il 1999 ha evidenziato una forte liberalizzazione dei computer sancita in seno al Wassenaar Arrangement proprio alla fine dell'anno. Il fortissimo sviluppo della tecnologia negli ultimi anni in questo settore ne ha contestualmente affievolito il loro valore strategico e, coerentemente, il Wassenaar ha aggiornato la lista dei prodotti dual use.

Applicazione della clausola catch all

Tra i problemi di carattere generale che hanno richiesto particolare impegno da parte di questo Ministero in tutti i regimi internazionali, si segnala la procedura della "clausola catch all", specifica norma di "recupero" in base alla quale viene sottoposta ad autorizzazione anche l'esportazione di beni non inclusi nella lista dei beni duali sottoposti ad autorizzazione, quando sussistono informazioni sul loro uso proliferante.

Nel 1999, l'Italia ha attivato due clausole catch-all.

La tecnologia intangibile

Altro argomento che ha impegnato in modo considerevole le risorse di questo Ministero è l'approfondimento della questione relativa ai controlli sulla tecnologia intangibile. Presso il Ministero del Commercio con l'Estero si sono svolte alcune riunioni interministeriali per cercare, a livello tecnico, di indicare una posizione comune. Dallo scambio reciproco di informazioni è comunque emerso che trattasi di materia da trattare con molta attenzione in quanto, anche se una parte sempre più considerevole di know how viene trasferita attraverso canali non fisici, come "Internet", fax e telefono, occorre anche considerare le eventuali frizioni che potrebbero nascere con le vigenti leggi a tutela della privacy e dell'intervento della magistratura per porre sotto controllo i mezzi di comunicazione. Appare comunque indispensabile operare per sottoporre a controllo anche queste forme di trasmissione, viceversa i Paesi che vogliono proliferare avranno buon gioco nell'abbandonare la difficile ricerca dei materiali e nel procurarsi invece la tecnologia per costruirli direttamente.

Il dibattito su tale argomento è appena all'inizio, ma l'orientamento generale è verso l'estensione dei controlli, anche a costo di dover fronteggiare una quantità di problemi giuridici e tecnici. L'Unione Europea ha in corso di approvazione un nuovo regolamento dual use, nel quale verrà specificato che per esportazione, oltre a quella fisica, si intende anche "la trasmissione di tecnologia mediante mezzi elettronici, fax e telefono".

Il coinvolgimento delle imprese

Negli ultimi anni è emerso fortemente che l'attenzione dei Governi, in materia di controllo all'esportazione di beni sensibili, si sta spostando dal livello dei beni al livello delle destinazioni. Ciò vuol dire che i controlli alle esportazioni saranno sempre meno generalizzati, ma anche sempre più orientati sui soggetti proliferanti, verso i quali i flussi esportativi dei beni subiranno drastiche restrizioni.

In altre parole, gli obiettivi di non proliferazione non appaiono più collegati alla "sensibilità" dei materiali, ma piuttosto al "rischio" che i Paesi destinatari rappresentano in quanto detentori di programmi proliferanti.

Per questo motivo specialmente, ma anche per instaurare un fattivo rapporto di collaborazione e scambio di informazioni, negli ultimi mesi del 1999 si è iniziata la realizzazione di un "tavolo di lavoro" che accomuna le imprese del settore (a livello di associazioni di categoria) e la pubblica amministrazione (Ministero del Commercio con l'Estero e le altre Amministrazioni competenti).

Questo strumento di incontro, nel prossimo futuro, verrà utilizzato per trasmettere idonee informazioni alle imprese relativamente a destinazioni "a rischio" in modo da poter prevenire inutili dinieghi o l'applicazione della clausola catch-all; per conoscere problematiche relative ai settori economici interessati; per accelerare tempi e modi delle procedure burocratiche di autorizzazione e controllo; per inserire le esigenze delle imprese nelle questioni da trattare nelle riunioni internazionali.

I lavori comunitari

Una menzione particolare merita la partecipazione ai lavori di Bruxelles sulla riforma del regolamento dual use e sull'aggiornamento della lista dei materiali a da sottoporre ad autorizzazione. La tecnicità degli argomenti trattati, la complessità della materia e la elevata frequenza degli incontri hanno assorbito una parte rilevante di risorse. Gli aspetti nei quali maggiori sono stati gli apporti di questo Ministero riguardano essenzialmente l'armonizzazione delle procedure autorizzative, l'aggiornamento delle liste e la predisposizione della nuova disciplina.

ATTIVITÀ AMMINISTRATIVA INTERNA

Assistenza agli operatori

L'assistenza all'utenza, oltre a quanto sopra evidenziato in tema di "coinvolgimento delle imprese", ha un ruolo determinante e si estrinseca non solo in attinenza alla normale attività amministrativa, ma anche nel trasmettere gli aggiornamenti normativi adottati in sede internazionale, utilizzando soprattutto internet.

Razionalizzazione delle procedure istruttorie

Per i prodotti la cui esportazione resta sottoposta ad autorizzazione, si è provveduto a completare l'architettura del software che permetterà all'intero processo istruttorio di poter operare in modo automatico sin dal prossimo anno. In questo modo verrà razionalizzata gran parte del lavoro, specialmente riguardo a quelle attività, come lo studio e la sistemazione dei dinieghi internazionali, propedeutiche per l'idonea emanazione delle autorizzazioni.

Attività autorizzatoria

Le informazioni fornite qui di seguito riguardano le principali procedure autorizzative, previste in tutti i Paesi comunitari. Esse sono:

- l'autorizzazione generale : provvedimento diretto per decreto alla generalità degli esportatori per specifici prodotti e determinate destinazioni
- l'autorizzazione globale : provvedimento individuale riguardante più prodotti e più destinazioni concesso ad esportatori abituali per una durata massima di tre anni
- l'autorizzazione specifica : provvedimento individuale concesso per uno specifico contratto.

Lo schema che segue mette in evidenza le esportazioni autorizzate nel 1999 secondo le varie procedure suindicate e le confronta con le stesse operazioni del 1998. Va tenuto però presente che non sempre le rilevazioni statistiche possono essere effettuate nelle medesime condizioni dell'anno precedente; inoltre i dati forniti per le autorizzazioni generali e globali rappresentano esportazioni effettive, perché basate su segnalazioni di utilizzo dei provvedimenti, mentre i dati relativi alle autorizzazioni specifiche riguardano in effetti i contratti conclusi, ma non le spedizioni avvenute.

Pur con tali limiti può tornare utile esaminare e confrontare i risultati di un anno rispetto al precedente:

Esportazioni di beni a duplice uso Valori in mld di lire		
Tipo di procedura	Anno 1998	Anno 1999
Aut. Generali	519	743
Aut. Globali	761	612
Aut. Specifiche	947	1.765
TOTALE	2.227	3.120

Il flusso esportativo risulta aumentato, rispetto all'anno precedente, per le autorizzazioni di tipo semplificato. Ciò è connesso alle liberalizzazioni o alle riclassificazioni del materiale operate dagli organismi internazionali nel 1998.

Per le autorizzazioni generali l'aumento è la diretta conseguenza della maggiore operatività offerta dalla nuova procedura sin dall'agosto 1998 con una maggior numero di prodotti e di destinazioni.

Il consistente aumento dei valori relativi alle autorizzazioni specifiche, invece, è motivato dal fatto che nel 1999 si è realizzata una imponente esportazione di satelliti verso il Kazakistan (1.200 mld).

Circolazione delle informazione sui dinieghi

I dinieghi emessi dai Paesi che partecipano agli organismi internazionali di controllo vengono fatti circolare tempestivamente per consentire a tutti gli altri partners di assumere il medesimo comportamento se si presenta una analoga operazione. Tale impegno viene osservato scrupolosamente.

Può essere interessante conoscere le dimensioni di tale fenomeno. Nel 1999 sono stati messi in circolazione 171 dinieghi così suddivisi:

Emissione di dinieghi da parte dei Paesi aderenti ai regimi internazionali di controllo nel 1999	
Prodotti strategici	18
Prodotti missilistici	66
Prodotti chimici	18
Prodotti nucleari	69

Totale	171
--------	-----

I Paesi interessati dai dinieghi sono stati quelli da tempo sospettati di svolgere attività proliferante. Non si sono registrate differenze sostanziali rispetto all'anno precedente.

Dei dinieghi sopra evidenziati, circa il 60% si riferisce a catch-all, il resto a prodotti presenti nelle liste di autorizzazione. Per la precisione sono state emesse n. 47 catch-all per prodotti missilistici, n. 49 per prodotti nucleari, n. 8 per prodotti chimici e una sola per quelli strategici.

Il fatto che si faccia un crescente ricorso alla procedura di catch all e che questa si concluda prevalentemente con dinieghi sta a dimostrare che è in atto una nuova filosofia anti proliferazione, più adeguata agli obiettivi della sicurezza: l'attenzione si sta spostando dai controlli generalizzati a controlli mirati che prendono in considerazione non tanto la sofisticazione dei materiali, ma la loro destinazione ed il rischio di un uso improprio. Se questa tendenza si rafforzerà nel prossimo futuro non sarà fondamentale classificare la sensibilità dei prodotti, ma piuttosto le destinazioni a rischio.

