

SENATO DELLA REPUBBLICA

————— XIII LEGISLATURA —————

Doc. LXVII
n. 2

RELAZIONE

SULLE OPERAZIONI AUTORIZZATE E SVOLTE PER
IL CONTROLLO DELL'ESPORTAZIONE, IMPORTAZIONE
E TRANSITO DEI MATERIALI DI ARMAMENTO NONCHÈ
DELL'ESPORTAZIONE E DEL TRANSITO DEI PRODOTTI
AD ALTA TECNOLOGIA

(ANNO 1997)

*(Articolo 5, comma 1, della legge 9 luglio 1990, n. 185
e articolo 4, comma 3, della legge 27 febbraio 1992, n. 222)*

Presentata dal Presidente del Consiglio dei Ministri
(PRODI)

—————
Comunicata alla Presidenza il 30 marzo 1998
—————

INDICE

PREMESSA	Pag.	7
1 - Attuazione della legge 9 luglio 1990, n. 185 ..	»	9
1.1 - Autorizzazioni rilasciate dal Ministero degli affari esteri:		
a) Autorizzazioni all'esportazione	»	9
b) Autorizzazioni all'importazione	»	12
c) Transiti	»	12
1.2 - Nulla osta rilasciati dal Ministero della difesa (articolo 2, comma 6) e registro nazionale delle imprese	»	12
1.3 - Autorizzazioni rilasciate dal Ministero dell'interno (art. 1, comma 8, lettera e)	»	13
1.4 - Operazioni svolte:		
a) Esportazioni	»	14
b) Importazioni	»	14
1.5 - Attività degli istituti di credito (articolo 27)	»	15
2 - Attuazione del decreto legislativo 24 febbraio 1997, n. 89	»	16
3 - Considerazioni conclusive	»	18
ALLEGATI	»	27

MODULARIO
P. C. M. 198

MOD. 251



Presidenza del Consiglio dei Ministri

ALLEGATI

Allegato "A": Relazione del Ministro degli affari esteri.

Allegato "B": Relazione del Ministro della difesa.

Allegato "C": Relazione del Ministro dell'interno.

Allegato "D": Relazione del Ministro delle finanze.

Allegato "E": Relazione del Ministro del tesoro.

Allegato "F": Relazione del Ministro del commercio con l'estero.

PREMESSA

La presente relazione riferisce al Parlamento per l'anno 1997 ai sensi degli artt. 5 e 27 della legge 9 luglio 1990, n. 185, nonché ai sensi dell' art. 10, comma 6, del Decreto Legislativo 24 febbraio 1997, n° 89.

La legge 9 luglio 1990, n. 185, regola gli scambi di materiali di armamento nel quadro della politica estera e di difesa dell'Italia e nel rispetto dei principi fondamentali della Costituzione.

E' ora, invece, regolato dal Decreto Legislativo 24 febbraio 1997, n° 89 recante "Attuazione del regolamento CE n. 3381/94 e della decisione n. 94/942/PESC, sull'esportazione di beni a duplice uso.", il controllo dei movimenti dei prodotti ad alta tecnologia, al fine di verificarne l'impiego "finale", ad evitare ogni improprio uso militare e, soprattutto, la proliferazione di sistemi d'arma di distruzione di massa e di vettori per il relativo impiego.

Vengono sintetizzati qui di seguito gli elementi più significativi dell'attività svolta in applicazione delle norme in argomento, mentre si rimanda per le considerazioni e le informazioni analitiche alle allegare relazioni dei Ministeri interessati.

In via generale e preliminare, dai dati raccolti si osserva che nel 1997 si è verificato un aumento del materiale esportato e, in contrapposizione, una diminuzione del volume finanziario delle autorizzazioni concesse. Si è così ripetuto, in misura più accentuata degli anni passati, il fenomeno che vede ciclicamente un alternarsi della forbice tra i valori dei due dati. Il fenomeno è dovuto sia all'esiguità dei valori economici in gioco (per cui anche un solo evento può portare a grandi variazioni sull'andamento dei dati) sia allo sfasamento temporale tra firma del contratto (a cui è legata la autorizzazione ad esportare) e l'esecuzione dello stesso (a cui è legato il trasferimento del materiale).

Per meglio valutare la situazione e poter eventualmente parlare di inversione di tendenza ed inizio di soluzione della crisi del comparto industriale per la difesa, già denunciata nelle precedenti relazioni, appare opportuno attendere che alla volatilità dei dati si sovrapponga una stabilità degli stessi nei termini di una chiusura della forbice ed un andamento costante e positivo dei valori sia delle autorizzazioni ad esportare sia delle esportazioni stesse.

Ancora marcata, invece, come per l'anno passato, appare la differenza con i dati, sia pur parziali, delle esportazioni dei nostri principali partners europei ed atlantici. La loro capacità di reagire positivamente, ad una domanda sensibilmente ridotta rispetto all'inizio del decennio, è risultata superiore alla nostra.

Il motivo è da ricercare sia nel fatto che il processo riorganizzativo del comparto non ha ancora fatto avvertire appieno i previsti benefici, sia alla esasperata concorrenza che continua a caratterizzare il mercato internazionale e sia, anche, all'effetto restrittivo della nostra legislazione del settore.

1. ATTUAZIONE DELLA LEGGE 9 LUGLIO 1990, N. 185 ⁽¹⁾.

1.1. AUTORIZZAZIONI RILASCIATE DAL MINISTERO DEGLI AFFARI ESTERI.

a) Autorizzazioni all'esportazione.

Nel corso del 1997 sono state rilasciate, da parte del Ministero degli affari esteri (vedasi relazione in All. "A") n. 843 (831) autorizzazioni all'esportazione di materiali di armamento di cui:

- 620 (629) per esportazioni definitive;
- 135 (116) per esportazioni temporanee;
- 88 (86) per proroghe di autorizzazioni precedentemente rilasciate.

Il valore del materiale ammonta in totale a 1824,703 (2419,504) MLD di Lire, di cui, al netto della cifra contabilizzata ai soli fini doganali pari a 98,469 (254,659) MLD, 1726,234 (2164,845) MLD di Lire sono relativi alle esportazioni definitive autorizzate.

Rispetto al 1996 si è avuto, quindi, un decremento in valore del 20,27%.

Questo valore non può, comunque, essere ritenuto indicativo in quanto l'esiguità delle cifre in gioco è tale per cui oscillazioni dovute a singoli valori possono avere ripercussioni di notevole entità. L'esame comparato assume, invece, maggior significato se si considera che l'andamento degli ordinativi per la nostra industria della difesa, per l'anno 1997, continua ad essere ben al di sotto della media delle esportazioni definitive autorizzate nei sette anni di applicazione della legge 185/90 e su valori marcatamente inferiori a quelli dei nostri partners europei.

Bisogna, inoltre, tener conto che in queste valutazioni sono comprese gran parte delle coproduzioni, ossia delle esportazioni finalizzate alla realizzazione di sistemi d'arma comuni con altri paesi, che saranno acquisiti, e quindi pagati, anche dall'Italia per la sua quota parte del programma.

¹ Al fine di una migliore comprensione e più immediato confronto con la precedente relazione, sono stati lasciati tra parentesi, là dove possibile, i corrispondenti valori numerici del 1996.

La situazione può essere meglio focalizzata se si considera la ripartizione delle 620 autorizzazioni all'esportazione definitiva:

- il 72,74 (73,29)% delle autorizzazioni, corrispondente a 451 (461) autorizzazioni, è relativo a materiali di valore inferiore a 500 Milioni, per un ammontare complessivo di 43,077 (38,293) MLD di Lire, pari al 2,36 (1,77)% del valore totale delle esportazioni definitive autorizzate;
- il 16,29 (17,17)% delle autorizzazioni, corrispondente a 101 (108) autorizzazioni, è relativo a materiale di valore compreso fra i 500 Milioni ed i 3 MLD, per un ammontare complessivo di 129,260 (145,402)MLD di Lire, pari al 7,08 (6,72)% del valore totale delle esportazioni definitive autorizzate;
- il 10,97(9,54)% delle autorizzazioni, corrispondenti a 68 (60) autorizzazioni, è relativo a materiali di valore superiore a 3 MLD, per un ammontare complessivo di 1652,366 (1981,150) MLD di Lire, pari al 90,56 (91,51)% del valore totale delle esportazioni definitive autorizzate.

Permane, pertanto, la situazione che ha caratterizzato gli anni precedenti in cui i contratti stipulati dalle nostre industrie del comparto difesa sono, in massima parte, relativi a code di contratti precedenti, a componenti ed a parti di ricambio e, in misura assai esigua, ad ordinativi per sistemi d'arma nuovi e completi.

Fra gli esportatori primeggia, come volume finanziario, il **gruppo Finmeccanica** con oltre il 45% (circa 765 MLD), seguito dal **gruppo Fincantieri** con più del 26% (circa 445 MLD), dal **gruppo FIAT** con quasi l'11% (circa 180 MLD) e dalla **Oerlikon-Contraves** con oltre il 6% (circa 100 MLD).

Anche nel 1997 la quota rilevante delle esportazioni si è concentrata su un solo paese ed in pratica per una sola commessa. La Malaysia, infatti, come già del resto nel 1995, si attesta al primo posto a seguito dell'acquisizione (per circa 440 MLD) di due corvette missilistiche veloci, quali residuo della produzione di Fincantieri, destinata inizialmente all'Iraq, nella metà degli anni ottanta, .

Il secondo posto della Gran Bretagna e il nono della Francia sono da considerarsi del tutto fittizi in considerazione del fatto che la maggior parte

dell'ammontare autorizzato, verso i due paesi, è da imputare a programmi di coproduzione per la realizzazione di sistemi ed apparati in parte destinati alle nostre Forze Armate.

Lo stesso discorso vale per gli Stati Uniti, dove la decurtazione dell'ammontare autorizzato per la quota dei programmi di coproduzione, amplia ancor di più la caduta delle esportazioni verso il mercato americano che si registra ormai sin dal 1994.

La Germania con il quinto posto va considerata, tra i principali paesi occidentali, il maggior cliente dell'industria italiana per la difesa. L'ammontare autorizzato registra, al netto dei programmi di cooperazione, un notevole incremento rispetto al triennio precedente.

Tra le presenze più importanti si colloca la Romania non tanto per l'ammontare finanziario quanto perchè consolida, dopo la Repubblica Ceca nel 1996, la volontà di alcuni paesi dell'ex Patto di Varsavia di procedere verso la standardizzazione occidentale attraverso l'acquisizione di mezzi italiani.

Tra i nostri maggiori clienti si consolida la presenza della Turchia; si registra, infine, il ritorno del Pakistan e dell'India ai valori del 1994.

Per quanto riguarda la destinazione per aree geopolitiche delle nostre esportazioni, sono stati autorizzati verso i paesi della NATO 629,258 (663,604) MLD di Lire corrispondenti al 34,49 (30,65)%. L'inversione di tendenza in termini percentuali è da attribuirsi principalmente ad una riduzione della parte cooperazioni che dal 44,56% del 1996 è passata al 40,87%.

I paesi membri dell' U.E. (che come area geopolitica ricomprende alcuni Paesi NATO e altri non NATO) sono stati destinatari di autorizzazioni per 522,302 (354,427) MLD corrispondenti al 28,63 (16,45)% del valore complessivo delle esportazioni. Si sono così recuperate, nel 1997, le posizioni perse nel 1996 ritornando sui valori del 1995.

Per i paesi non NATO il valore delle esportazioni è stato di 1195,445 (1501,241) MLD corrispondenti al 65,51 (69,35)% ed è, quindi, in controtendenza rispetto all'andamento degli ultimi anni.

Relativamente alle esportazioni per Programmi di cooperazione nel 1997 sono state rilasciate 21 autorizzazioni per complessivi 279,67 MLD al netto delle

operazioni effettuate dalle aziende partecipanti ai programmi EFA ed NH90, le quali hanno cominciato ad avvalersi della procedura prevista dall'articolo 9 lettera b) della Legge 185/90 e di cui si è già relazionato per le operazioni svolte nel corso del 1996.

b) Autorizzazioni all'importazione

Nel 1997, il Ministero degli affari esteri ha rilasciato, n. 156 (211) autorizzazioni all'importazione di materiali di armamento, di cui:

- 44 (44) per importazione definitiva;
- 81 (120) per importazione temporanea;
- 31 (47) per proroghe di autorizzazioni precedentemente rilasciate.

Il valore del materiale, per il quale è stata autorizzata l'importazione definitiva, è pari a 87,579 (66,759) MLD di Lire, così suddiviso:

- il 95,9 (99)% circa in provenienza da Paesi NATO;
- il 4,1 (1)%, circa in provenienza da Paesi non NATO.

Nell'ambito dei Paesi NATO, la Germania totalizza circa 73,2% del valore delle importazioni definitive da tale area. Seguono, in ordine di importanza, gli Gran Bretagna 16% e Stati Uniti 3,9%.

Fra i Paesi non NATO, sono state autorizzate importazioni dalla Russia per 2 MLD e dall' Ungheria per 1,5 MLD.

c) Transiti

Nel 1997 non è stata concessa (né richiesta) alcuna autorizzazione.

1.2 NULLA OSTA RILASCIATI DAL MINISTERO DELLA DIFESA (art. 2, comma 6) E REGISTRO NAZIONALE DELLE IMPRESE.

Per quanto riguarda l'attività inerente al rilascio di nulla osta per la prestazione di servizi per l'addestramento e la manutenzione, ai sensi dell'

art. 2, comma 6, della legge n. 185/90, si rinvia all'allegata relazione del Ministro della difesa (All. "B").

Dai dati analitici risulta, altresì, che nel corso 1997 sono state effettuate 20 (22) nuove iscrizioni al registro nazionale delle imprese di cui all' art. 3 della legge. Nel contempo, sono state effettuate 18 (19) cancellazioni dal Registro, delle quali:

- 16 (16) per mancata presentazione della domanda di rinnovo alla scadenza triennale,
- 1 (1) per cessata attività,
- 1 (1) per incorporazione in altra società,

Nel corso del 1997 sono state, inoltre, effettuate 15 cancellazioni relative al 1996.

Al 31 dicembre 1997 risultavano così iscritte nel Registro 160 (173) imprese.

1.3 AUTORIZZAZIONI RILASCIATE DAL MINISTERO DELL'INTERNO (art. 1, comma 8, lett. e)

Nel 1997 non risultano rilasciate autorizzazioni, da parte del Ministero dell'interno, relative a importazioni temporanee effettuate da imprese straniere per la partecipazione a fiere campionarie, mostre ed attività dimostrative.

Sono stati rilasciati n° 34 (42) Nulla Osta per la prestazione di servizi che, ai sensi dell' art. 2, comma 6 della Legge 185/90 devono essere autorizzate dal Ministero della Difesa (relazione in All. "C").

1.4 OPERAZIONI SVOLTE

Come già precisato nelle precedenti relazioni, i movimenti rilevati dal Ministero delle finanze (All. "D") sono solo di massima rapportabili in valore alle operazioni autorizzate o all'ammontare del fatturato delle società, in quanto non comprendono gli importi relativi a quegli elementi contrattuali

che non prevedono uscita di merci, nè ovviamente il valore di materiali che sono stati prodotti, ma non sono ancora stati spediti.

a) Esportazioni

Dalla relazione del Ministero delle finanze risulta che sono stati effettuati, nel corso del 1997, movimenti doganali relativi a:

- esportazioni definitive, 877 (900) autorizzazioni per un valore complessivo di circa 2064,795 (1196) MLD di Lire;
- esportazioni temporanee, 111 (98) autorizzazioni per un valore complessivo di circa 166,902 (36) MLD di Lire.

Fra questi movimenti sono ancora riportate alcune delle voci relative ai programmi EFA ed NH90 nonostante che a questi due programmi sia, come detto, stato deciso di applicare quanto previsto dall'articolo 9.b.. Si tratta, in effetti, di autorizzazioni concesse anteriormente a tale decisione.

Inoltre, delle esportazioni definitive il 40,1 (65)% ha avuto come destinatari Paesi NATO ed il 59,9 (35)% Paesi non NATO.

b) Importazioni

Il valore dei materiali, che sono stati oggetto di operazione doganale ed erano correlati ad autorizzazioni all'importazione in corso di validità, è stato nel 1996 di circa:

- 22,669 (15) MLD di Lire per le importazioni definitive corrispondenti a 20 (50) autorizzazioni;
- 155,249 (213) MLD di Lire per le importazioni temporanee corrispondenti a 103 (133) autorizzazioni.

Con riferimento alla stessa ripartizione geografica dei paragrafi precedenti, il valore del materiale di armamento introdotto definitivamente nel Paese a seguito di specifica autorizzazione del Ministero degli affari esteri, risulta così suddiviso:

- 99,5 (87)%, in provenienza da Paesi NATO;
- 0,5 (13)%, in provenienza da Paesi non NATO.

1.5. ATTIVITA' DEGLI ISTITUTI DI CREDITO (art. 27).

Nel 1997 l'attività degli Istituti di credito operanti nel territorio italiano, inerente alle transazioni bancarie in materia di esportazione, importazione e transito di materiali di armamento, è analiticamente esposta nella relazione del Ministro del tesoro alla quale si rinvia (All. "E").

Sinteticamente, nel periodo considerato il Ministero del tesoro ha autorizzato:

- 502 (493) transazioni bancarie relative ad operazioni di esportazione di materiali di armamento, per 1723,833 (1639,043) MLD, ai quali vanno aggiunti 114,797 (101,037) MLD per esborsi di importi accessori;
- 28 (25) transazioni bancarie relative ad operazioni di importazione di materiali di armamento, per 62,210 (25,340) MLD.

Dalla relazione del Ministro del tesoro si desume, altresì, che nel 1997, in connessione con autorizzazioni allo svolgimento di operazioni bancarie rilasciate sia nello stesso anno sia in anni antecedenti, il sistema bancario ha segnalato movimenti finanziari:

- relativi ad operazioni di esportazione, per 1290,742 (744,608) MLD;
- relativi ad esborsi per importi accessori connessi con operazioni di esportazione, per 58,198 (61,181) MLD;
- relativi ad operazioni di importazione per 44,387 (11,309) MLD.

2. ATTUAZIONE DEL D.LGS 24 FEBBRAIO 1997, n° 89.

Anche nel corso del 1997 si sono avute profonde innovazioni normative a livello nazionale e internazionale, che hanno inciso in modo significativo sull'attività amministrativa nel settore dei beni a duplice uso.

Nel mese di aprile è entrata in vigore la Convenzione per le armi chimiche, che non solo ha esteso la lista dei prodotti soggetti a controllo per l'esportazione, ma ha anche regolamentato l'importazione di alcuni prodotti particolarmente pericolosi.

Sempre per i prodotti chimici, in seno al Gruppo Australia sono state discusse ad ottobre numerose questioni procedurali, con particolare riguardo alla documentazione di supporto alle richieste di autorizzazione.

Nel settore dei prodotti strategici controllati dal Wassenaar Arrangement i lavori internazionali hanno invece portato ad una consistente liberalizzazione.

Per il nostro Paese, grande produttore di tali apparecchiature, le recenti decisioni si sono tradotte in un considerevole beneficio in termini di maggior correttezza delle operazioni, divenute ora del tutto libere o effettuabili con procedura semplificata.

Nell'ambito della normativa comunitaria, si è reso necessario un adeguamento della lista dei beni a duplice uso con l'introduzione di una nuova categoria di prodotti chimici, appositamente dedicata alla Convenzione per le armi chimiche.

Complessa è stata altresì la definizione dell'istruttoria relativamente ai prodotti che ricadono tanto nel controllo del Gruppo Australia, quanto in quello della Convenzione.

Sul piano interno, oltre ad una circolare destinata a sensibilizzare gli operatori sui nuovi impegni derivanti dalla Convenzione Armi Chimiche, sono stati varati due importanti atti normativi:

- il decreto legislativo 89/97, che ha sostanzialmente sostituito la precedente disciplina sul dual use (legge 222/92), non più in linea con la nuova realtà dei rapporti internazionali in materia;
- il decreto istitutivo del nuovo Comitato Consultivo di cui all' art. 5 del d.lgs. 89/97.

In applicazione del D.L. 89/97, sono stati predisposti e inviati al Consiglio di Stato le bozze dei seguenti due regolamenti:

- regolamento concernente le modalità di presentazione delle istanze di autorizzazione; con esso viene stabilito, tra l'altro, che la Dichiarazione di uso finale va presentata solo per i prodotti maggiormente sensibili destinati a Paesi che non fanno parte dei regimi internazionali di controllo;
- regolamento concernente l'autorizzazione generale; con esso la procedura semplificata di autorizzazione generale viene estesa ad un numero di prodotti e di destinazioni maggiore rispetto a quello attuale.

Nel corso del 1997 il numero dei provvedimenti individuali si è ulteriormente ridotto a causa dell' accresciuto ricorso alle autorizzazioni generali e globali e della consistente liberalizzazione dei controlli avvenuta in seno al Wassenaar Arrangement (settore strategico). Il numero complessivo dei provvedimenti emessi è stato pari a 320 per un totale di 995 mld.

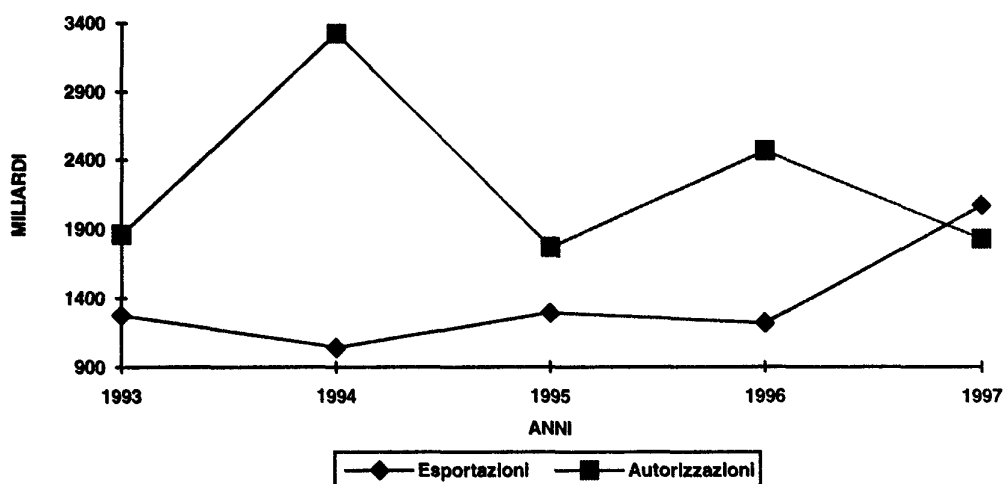
Per una più approfondita analisi sulle attività di applicazione e autorizzative si rinvia alle relazioni del Ministero del Commercio con l'estero (All. "F") .

3. CONSIDERAZIONI CONCLUSIVE.

Il valore delle autorizzazioni rilasciate per l'esportazione nel 1997 è stato di circa i 1726 MLD (2165 MLD) e le esportazioni effettuate sono state di circa 2065 MLD (1196 MLD).

Rispetto al precedente anno si è pertanto verificato un decremento di circa il 20% delle autorizzazioni ed un incremento del 72% del materiale esportato. Il grafico sottostante evidenzia l'andamento di queste voci nell'ultimo quinquennio.

Andamento delle autorizzazioni all'esportazione definitiva e delle operazioni di esportazione di materiali di armamento nel periodo 1993-1997.
(miliardi di lire a prezzi 1997).



Anche nel 1997, quindi, le autorizzazioni per esportare ed i trasferimenti effettuati si sono mossi in controtendenza ed il divario quest'anno è stato di circa il 20%. Come emerge dallo stesso grafico, è questo un fenomeno ricorrente (ancorchè in diversa misura) che trova la sua ragione nel fatto che:

- sussistono ragguardevoli sfasamenti temporali tra quanto autorizzato e quanto effettivamente esportato essendo l'autorizzato legato alla firma del contratto ed il trasferimento del materiale legato alla esecuzione dello

stesso e che, quindi, può comprendere un arco temporale anche di diversi anni;

- il valore finanziario delle esportazioni italiane è di tale entità che qualsiasi variazione legata anche ad un solo contratto di una certa consistenza può comportare significative variazioni sull' andamento dei dati.

Altro elemento da considerare, per una giusta lettura di ciò che è avvenuto nel 1997, è la suddivisione degli ordinativi ricevuti dalle industrie in funzione del loro valore economico.

Si nota così che ancora una volta le autorizzazioni maggiormente indicative del grado di affermazione delle nostre industrie, cioè quelle di valore superiore ai 10 MLD di lire, sono diminuite rispetto all' anno passato mentre sono invece aumentate quelle di minor valore.

In termini numerici, le prime (in numero di 28) rappresentano meno del 5% (10%) delle autorizzazioni per un valore che è prossimo a circa il 78% (91%) del valore totale di cui ben il 24% (20%) è rappresentato da una sola commessa (quella della Malaysia).

Elemento determinante è inoltre il fatto che oltre il 15% delle commesse (con l'esclusione dei programmi EFA ed NH90) è relativo a forniture per programmi di cooperazione intergovernativa che, se pur producono, come fatto positivo, lavoro ed occupazione, presuppongono, per loro stessa natura, importazioni di analogo valore finanziario.

Nonostante le limitate dimensioni finanziarie, il settore dei materiali per la difesa rimane un comparto importante dell'economia nazionale perchè coinvolge molte delle tecnologie di punta in cui anche il nostro Paese, come tutti i paesi industrializzati, vuole mantenere una significativa presenza. Inoltre esso possiede un alto valore strategico perchè è in grado di garantire una sufficiente autonomia produttiva dei materiali di armamento necessari per la difesa nazionale, pur nella prospettiva di una progressiva integrazione nel mercato europeo che porterà inevitabilmente a specializzare le attività industriali all'interno delle rispettive aree di eccellenza tecnologica.

Il Paese ha quindi interesse a che l'industria degli armamenti superi la crisi che ormai da diversi anni si protrae e ponga in essere tutte le iniziative possibili per consentire, nel rispetto delle leggi, la auspicata ripresa.

In questo quadro l'Europa riveste un ruolo determinante. Superato ormai il punto di non ritorno dell'Unione Europea, tutto deve muoversi in sintonia con

essa in un processo di riorganizzazione della struttura industriale e di organizzazione legislativa comune o quantomeno omogenea.

La definizione del nuovo assetto europeo avrà sicuramente tempi lunghi e si articolerà in varie tappe. Essa è comunque un traguardo inevitabile perchè imposto dalle leggi di mercato.

In effetti, è proprio dall'Europa che sono venuti nel 1997 i segnali più forti di rinnovamento. Fra essi è opportuno ricordare:

- il lavoro dei gruppi "Polarm" e "Coarm" istituiti dal Consiglio Europeo. Il primo sta affrontando, fra l'altro, il problema della semplificazione dei controlli governativi sui trasferimenti di armamenti dentro i confini dell'Unione Europea, il secondo sta discutendo una proposta di "Codice di condotta" per favorire l'armonizzazione delle politiche esportative nazionali attraverso l'applicazione di regole comuni. In questo modo si potrà consentire la liberalizzazione dei trasferimenti inter comunitari, oltre che un comune atteggiamento verso i paesi terzi;
- il Trattato di Amsterdam del 2 ottobre che, per la prima volta, sancisce che "la politica estera e di sicurezza comune comprende tutte le questioni relative alla sicurezza dell'Unione, ivi compresa la definizione progressiva di una politica di difesa comune, a norma del secondo comma, che potrebbe condurre a una difesa comune, qualora il Consiglio europeo decida in tal senso ..." (art. J.7. comma primo);
- l'approvazione, lo scorso novembre, da parte della Commissione europea di:
 - . un progetto di "posizione comune relativa alla elaborazione di una politica europea degli armamenti" presentato al Consiglio, al Parlamento europeo, al Comitato economico e sociale e al Comitato delle regioni;
 - . un "Piano d'azione per l'industria legata al settore della difesa";

In ambedue i documenti viene ribadita l'assoluta necessità di liberalizzare gli scambi inter comunitari per favorire l'unificazione del mercato europeo della difesa e, per questa strada, anche l'efficienza del sistema industriale;

- la dichiarazione dei tre Capi di governo di Francia, Regno Unito e Germania sull'allargamento, al settore della difesa, delle trattative per la costituzione di Airbus in società;
- la progressiva intensificazione dei contatti fra i gruppi industriali europei volti a definire integrazioni ed alleanze che consentano di concentrare le capacità industriali e tecnologiche e, conseguentemente, far fronte alla sfida dei grandi gruppi americani che hanno portato avanti, nell'ultimo biennio, un massiccio processo di concentrazione lasciando in campo solo tre grandi gruppi.

Anche in ambito nazionale sono state poi assunte iniziative di non trascurabile importanza e che hanno consentito, sempre nell'osservanza del dettato legislativo, di compiere un primo passo nella direzione tracciata dall'U.E.. Ci si riferisce a:

- il riconoscimento di come le esportazioni militari non possano essere escluse dalla copertura SACE;
- l'avvio delle consultazioni interministeriali per individuare altri programmi di coproduzione intergovernativa a cui applicare la procedura prevista dalla legge 185/90 così come è stato fatto nel corso del 1996 per i programmi EFA ed NH90;
- una più intensa attività di coordinamento interministeriale per l'esame di alcune scelte inerenti la nostra politica esportativa;
- l'approvazione da parte del Parlamento della legge n° 374 del 29 ottobre 1997 recante le "Norme per la messa al bando delle mine antipersona" e la firma, nel mese di dicembre 1997, del Trattato di Ottawa sulla messa al bando delle mine antiuomo secondo quanto previsto dalla precedente Conferenza di Oslo (in settembre). Il contributo dell'Italia, in entrambi gli eventi, è stato riconosciuto quale di estrema importanza e spesso determinante.

Il calo delle autorizzazioni rilasciate nel 1997, rispecchia la limitazione della domanda espressa dal mercato internazionale, che sembra essersi ormai stabilizzata sui valori dell'ultimo biennio, ma conferma anche le difficoltà

dell'industria nazionale che non riesce ancora a trarre vantaggio dal processo di razionalizzazione e ristrutturazione realizzato in questi ultimi anni.

L'accresciuta aggressività commerciale di tutti i principali produttori (anche loro alle prese con una riduzione della domanda interna), l'offerta di materiali moderni in surplus da parte di molti paesi, l'attivismo dei nuovi produttori alla ricerca di sbocchi di mercato, sono tutti fattori che hanno contribuito ad influenzare negativamente le capacità esportative italiane.

A ciò si è aggiunto il peso di una normativa che, in termini di complessità e lunghezza delle procedure, risulta più penalizzante dello standard medio europeo.

Questa situazione di difficoltà ha, in compenso, stimolato ancor più la nostra industria ad accelerare la sua integrazione europea, così come testimoniato dalle numerose iniziative assunte in tal senso durante il 1997.

Fra esse, quella di maggiore importanza è l'accordo preliminare, del giugno 1997, fra Finmeccanica-Alenia Difesa e GEC-Marconi per la costituzione di una joint-venture paritetica nel campo elettronico e missilistico. Questo accordo segna l'ingresso della nostra industria nella riorganizzazione della struttura industriale europea a fianco di uno dei maggiori e più competitivi gruppi del settore difesa.

Altre trattative sono attualmente in corso per definire l'assetto del comparto aeronautico, elicotteristico e subacqueo.

Per potersi presentare al meglio su questo scenario, la nostra industria per la difesa sta proseguendo nel suo impegno di ristrutturazione conscia comunque che molti piccoli produttori nazionali, non depositari di particolari nicchie di specializzazione, saranno destinati a scomparire ed altri, più solidi, saranno comunque inglobati in nuovi gruppi.

Al fine di confrontarsi con successo con tale prospettiva, l'industria dovrà poter contare anche su interventi di natura politica fra cui un adeguamento della vigente normativa sull'export che, mantenendone immutati i principi informativi, consenta comunque al nostro Paese di partecipare al processo di integrazione europea in questo delicato settore di attività

Dal 1990, anno di approvazione della legge 185, ad oggi sono, infatti, sopravvenuti cambiamenti tali da sconvolgere l'ambiente stesso in cui la legge deve oggi operare. In particolare l'Europa, con l'apertura delle frontiere e delle dogane e con le sue operazioni di riorganizzazione delle produzioni, impone questo adeguamento nell'immediato futuro.

Bisognerà pertanto tendere ad una maggiore europeizzazione delle nostre regole con iniziative che prevedano:

- il riconoscimento di una linea preferenziale per i paesi UE;
- la possibilità di riconoscere ai partners europei, in caso di cooperazioni intergovernative, la responsabilità dell' esportazione al di fuori dei confini comunitari. Ciò ove siano loro ad assemblare il sistema e loro a curare le vendite;
- la libera movimentazione, nell'ambito europeo, di materiale costruito da una unità produttiva nazionale facente parte di un gruppo europeo;
- la revisione e l'adeguamento dell'elenco dei materiali di armamento sulla base di un coordinamento europeo;
- lo snellimento delle operazioni per l'autorizzazione alle trattative contrattuali;
- l'aggiornamento dell'iter procedurale per le autorizzazioni all'esportazione, con particolare riferimento agli accordi di produzione intergovernativa;
- lo snellimento delle operazioni nei casi di importazione ed esportazione per manutenzione/sostituzione di materiali già esportati.

In coerenza con ciò, sul piano europeo, l'Italia appoggia ogni iniziativa che si muova nella direzione di una politica comune per i materiali di armamento. E' infatti indispensabile garantire comuni regole di mercato, fra cui una comune politica esportativa ed un'unica politica della ricerca per qualificare e far emergere il prodotto europeo.

In questo processo ogni sforzo governativo sarà teso alla salvaguardia dei principi informatori della legge italiana che si ritengono giusti, moderni ed attuali.

Alcuni passi, in questa direzione, sono già stati compiuti nelle appropriate sedi internazionali. Si tratta però di un lavoro difficile perchè proposte provenienti da un paese più restrittivo non sempre vengono viste

favorevolmente da paesi più liberali in materia. Bisognerà quindi attivare un efficace processo per favorire la maggiore convergenza europea possibile.

Come detto, non è solo sul piano normativo e legislativo che risultano possibili adeguamenti che consentirebbero alle nostre industrie di lavorare in condizioni di minore inferiorità. Alcune cose sono state fatte, ancorchè migliorabili, nel settore delle coperture finanziarie ed assicurative, altre saranno fatte tra breve, come la revisione delle decisioni del CISD non più adeguate ai tempi e comunque non in linea con il resto d'Europa ed altre ancora appaiono, in prospettiva, possibili come un atto legislativo che disciplini il problema delle compensazioni.

Si ritiene tuttavia che un settore in cui appaiono realizzabili ulteriori miglioramenti, aldilà di quanto già si sta facendo, sia il supporto governativo alle vendite.

Per questo si intende non solo l'aspetto promozionale per il quale l'amministrazione statale già è impegnata, quanto quello politico/amministrativo così come è stato sperimentato a fine anno 1997 allorquando il Sud Africa prospettò la possibilità di acquistare in Italia alcuni materiali necessari alla propria difesa.

Nell'occasione, il governo attivò, a supporto della industria italiana, un gruppo di lavoro composto da esperti politici, finanziari ed operativi che consentì di elaborare un pacchetto di proposte onnicomprensivo molto apprezzato dalla controparte.

Si tratterà quindi, sulla base dell'esperienza acquisita in quella occasione, di predisporre ed all'occorrenza rendere operativa, una cellula di esperti composta da rappresentanti di varie amministrazioni/enti che possano assistere le operazioni commerciali di maggiore importanza.

Per quanto concerne il settore della riconversione dell'industria dei materiali per la difesa in una produzione civile, o duale, nel corso del 1997, con l'approvazione da parte del CIPE del cofinanziamento nazionale pubblico di 103 MLD, è diventata operativa l'Iniziativa Comunitaria KONVER.

A seguito di tale decisione sono partiti alcuni dei programmi regionali previsti dal programma italiano, mentre si registra ancora qualche ritardo sia per altri dei suddetti programmi sia per il programma multiregionale che

dovrebbe intervenire a sostegno delle imprese e consentire anche la realizzazione di alcuni studi di carattere settoriale sulla riconversione.

D'altra parte, vanno tenute presenti le difficoltà derivanti dai vincoli che caratterizzano il Programma KONVER e che spesso non consentono di rispondere adeguatamente alle esigenze espresse da parte delle Regioni, così come quelle legate alla lunghezza dei tempi necessari per effettuare la dismissione dei beni non più indispensabili alla Difesa e che possono essere riconvertiti ad esigenze civili. Anche al fine di approfondire quest'ultimo problema, è previsto che alcuni studi analizzino modi e tempi per la riconversione di alcune strutture militari che sono state scelte come campione.

ALLEGATI

Allegato "A".

Relazione del Ministro degli affari esteri



Ministero degli Affari Esteri

IL CAPO DI GABINETTO

135/010/ **892**
Roma, **24 FEB. 1998**



e, p.c.


Presidenza del Consiglio dei Ministri
Segretariato Generale /UCPMA
R o m a

Ufficio del Consigliere Diplomatico
Palazzo Chigi
R o m a

Oggetto: Relazione Annuale 1997 di S.E. il Ministro degli Affari Esteri a S.E. il Presidente del Consiglio dei Ministri, circa l'applicazione della Legge n. 185/90 (art. 5).

Si trasmette la relazione Annuale per il 1997 di S.E. il Ministro degli Affari Esteri, concernente l'attività di applicazione della legge n. 185/90 disciplinante la materia delle autorizzazioni per la esportazione, l'importazione ed il transito dei materiali di armamento (gli allegati alla relazione vengono inoltrati solo all'U.C.P.M.A.).

L. G. S. G. S.



Relazione Annuale per il 1997 del Ministro degli Affari Esteri al Presidente del Consiglio dei Ministri
circa le attività di applicazione della Legge 9 luglio 1990, n. 185
(art. 5, comma 2)



Ministero degli Affari Esteri

UNITA' PER LE AUTORIZZAZIONI
DI MATERIALI D'ARMAMENTO (U.A.M.A.)

A. CONSIDERAZIONI GENERALI, ASPETTI ORGANIZZATIVI

L'azione svolta dal Ministero degli Affari Esteri durante il 1997 nel settore delle autorizzazioni al movimento (esportazioni, importazioni e transiti) di materiale di armamento si è mantenuta strettamente aderente allo spirito ed al dettato della Legge 185/90 con un richiamo costante sia alle disposizioni del Decreto di attuazione della Legge stessa, sia alle Delibere di base del Comitato Interministeriale per gli Scambi di materiale di armamento per la Difesa (CISD), non omettendo di aggiornare il quadro politico di riferimento e gli interessi delle nostre industrie tramite un costante coordinamento all'interno del Ministero e con le Istituzioni coinvolte nella materia in uno spirito di collaborazione con tutti gli ambienti interessati e di trasparenza nei confronti dell'opinione pubblica.

In particolare, l'obiettivo fondamentale della Legge 185/90 consistente nel sottoporre le autorizzazioni alla esportazione, importazione e transito di armamento ad una serie di rigorosi vincoli e controlli, ha continuato ad essere scrupolosamente perseguito anche nel corso del 1997. L'attività istruttoria finalizzata al rilascio delle autorizzazioni si è attenuta ai criteri di:

- a) non autorizzare alcuna esportazione verso Paesi:
 - in situazioni di conflitto armato in atto,
 - sottoposti ad embargo deliberato in sede ONU e/o di Unione Europea (PESC);
 - nei confronti dei quali siano state accertate, da parte delle appropriate istanze delle Nazioni Unite e/o della Unione Europea, violazioni delle Convenzioni internazionali in materia di diritti dell'uomo;
 - che, ricevendo dall'Italia assistenza allo sviluppo, destinino al proprio bilancio militare risorse eccessive in relazione alle proprie esigenze di difesa;
- b) acquisire, nei casi previsti dalla Legge 185/90, il parere del Comitato Consultivo Interministeriale (che nel 1997 si è riunito undici volte) di cui si è sempre tenuto conto nel rilascio delle autorizzazioni. In considerazione dei molteplici risvolti di queste ultime (politici, economici, commerciali, militari, industriali e di sicurezza) il Comitato Consultivo Interministeriale svolge un ruolo utilissimo, consentendo alle varie Amministrazioni interessate di valutare contemporaneamente, ciascuna nell'ottica delle proprie competenze, le operazioni soggette ad autorizzazione. Inoltre il Ministero della Difesa ha assicurato il coordinamento con i Servizi consentendo di svolgere, in ordine alle varie pratiche, una opportuna attività di "intelligence", a tutela della piena rispondenza delle operazioni a tutti i requisiti previsti dalla Legge, non ultimo quello concernente la acquisizione di adeguate garanzie sulla effettiva destinazione finale dei materiali esportati;
- c) sottoporre questioni di particolare rilevanza all'esame del Comitato di Coordinamento Interdirezionale, istituito nel luglio 1992 nell'ottica dell'ulteriore rafforzamento, rispetto a quanto

previsto dalla stessa Legge n. 185/90, delle strutture di controllo, coordinamento e corresponsabilità all'interno del Ministero degli Affari Esteri. Presieduto dal Sottosegretario di Stato delegato a sovrintendere alla applicazione della Legge 185/90, il Comitato è composto altresì dal Capo di Gabinetto, dai Direttori Generali degli Affari Politici e degli Affari Economici, nonché dal Responsabile della UAMA;

- d) acquisire, in tutti i casi in cui esso sia richiesto dalla Legge n. 185/90, il "Certificato di Uso Finale" (EUC) rilasciato dalle Autorità governative del Paese destinatario di nostre esportazioni e finalizzato a fornire una garanzia contro eventuali pericoli di "triangolazioni". Allo stesso scopo si è inoltre avuto sempre cura di acquisire il certificato di arrivo a destinazione, anch'esso rilasciato dalle Autorità del Paese importatore di materiali d'armamento italiani, a conferma della effettiva consegna dei medesimi al legittimo destinatario, oppure ad accertare in seno al Comitato Consultivo la validità della certificazione dell'Impresa esportatrice di non poter ottenere tale documentazione;
- e) attenersi scrupolosamente alle limitazioni, concernenti il tipo di materiale esportabile, verso Paesi in aree di tensione e/o latente conflittualità, previste dalle Delibere CISED del 12 dicembre 1991 e del 22 dicembre 1993;
- f) rispettare totalmente il bando delle mine antiuomo dalle richieste ricevibili di avvio di procedure autorizzative, in un primo tempo quale moratoria decretata dal Governo e poi in applicazione degli impegni internazionali e di legge.

Parallelamente, riferimento costante è stato fatto ai nostri interessi imprenditoriali ed in tale contesto, sul piano interno delle procedure, si è inteso migliorare il concerto interministeriale e l'informazione delle imprese moltiplicando i contatti anche diretti ed informali per far sì che le pratiche fossero sin dall'inizio correttamente impostate, dando ai vari passaggi dell'iter procedurale il giusto rilievo come richiesto dal legislatore, al fine di evidenziare i vari tipi di atto compiuti dall'Amministrazione: da quelli puramente istruttori, a quelli definibili atti d'ufficio, agli atti impugnabili.

In tal modo è stato possibile richiamare all'attenzione degli operatori le responsabilità che l'istruzione delle pratiche comporta e il carattere non aleatorio o modificabile "ad libitum" delle procedure. Sono quindi diminuiti drasticamente i casi di richieste di modifiche o di sanatorie, causa spesso di incomprensioni.

Inoltre, si è tenuto conto dell'esigenza, già annunciata nella precedente Relazione, di snellire, ben inteso nel rispetto della normativa vigente, le procedure autorizzative relative all'attuazione dei programmi internazionali di coproduzione cui l'Italia partecipa in base ad intese con altri Governi. Nel corso dell'anno in esame si è quindi continuato a dare attuazione alle procedure agevolate relative a due programmi di coproduzione.

Si è tenuto anche conto della circostanza che il sistema autorizzativo in atto comporta alcune penalizzazioni per la nostra industria, spesso chiamata a competere in condizioni di svantaggio

rispetto alla concorrenza straniera. Di qui la particolare esigenza che, parallelamente ai controlli idonei ad accertare, nell'interesse dello Stato, il rispetto delle condizioni dettate dal legislatore, vengano altresì rispettate quelle condizioni che lo stesso legislatore ha voluto a tutela degli operatori, i quali debbono avere la certezza che, soddisfatti i requisiti richiesti dalla legge e fatte beninteso salve le valutazioni di natura squisitamente politica di competenza del Ministro degli Affari Esteri e del Governo, le autorizzazioni richieste verranno concesse senza immotivati ritardi.

Tenuto infine conto che la Legge 185/90 ammette la liceità dei compensi pagati a titolo di intermediazione, istituito ampiamente diffusosi sul mercato degli armamenti, si è continuato a richiamare costantemente all'attenzione degli operatori economici la responsabilità che comporta la dichiarazione alla quale essi sono tenuti per certificare l'esistenza delle condizioni alla cui presenza la Legge subordina la concessione delle autorizzazioni.

Sulla scorta del parere dell'Avvocatura Generale dello Stato fornito nel 1994, si è altresì provveduto ad ulteriori approfondimenti tali da consentire di dare uniformità alle informazioni richieste alle nostre Ambasciate sulla normativa o sulla prassi commerciale esistente nei Paesi di accreditamento nella materia delle intermediazioni, provvedendosi comunque a ricerche mirate, laddove si rivelassero necessarie indagini più precise, pur nei limiti dei compiti istituzionali delle nostre Rappresentanze.

Si è inoltre continuato a prestare assistenza alle imprese e a fornire istruzioni dettagliate alle nostre Ambasciate, ad acquisire "Certificati di Uso finale" redatti e autenticati secondo le disposizioni, quale garanzia essenziale ed irrinunciabile di controllo dei traffici di armamento, per evitarne deviazioni o triangolazioni, preconstituendo costantemente per tale via un riferimento alle responsabilità che gli Stati hanno fra loro di rispettare i patti che regolano la loro convivenza nel quadro di un ordine internazionale particolarmente necessario nella materia degli armamenti.

Sul piano delle strutture interne dell'UAMA, è stato realizzato l' "Archivio Divisioni" che consente un miglior coordinamento fra le Divisioni che costituiscono l'Unità, sono stati acquisiti P.C. più moderni, è in atto l'inserimento con rete a fibre ottiche nel sistema informatico dell'Amministrazione con un programma mirato alle attività autorizzative dell'Unità e si è in attesa di installare sistemi di sicurezza.

Un costante dialogo con le altre Amministrazioni ha consentito di mantenere in termini accettabili il divario esistente fra organico, quale previsto per Decreto, ed effettive presenze. E' comunque operante il principio dell'avvicendamento del personale con la contemporanea presenza per un periodo di apprendistato del cessante e di chi assume.

B. INIZIATIVE INTESE A MIGLIORARE LA NORMATIVA ED IL COORDINAMENTO COMUNITARIO

Nell'anno in esame sono state prese importanti iniziative di carattere generale che qui di seguito si riassumono.

1. In ambito comunitario, l'Italia si è fatta promotrice di una proposta che, analogamente a quella della Gran Bretagna intesa a far adottare ai Paesi dell'UE un "Codice di Condotta Europeo", si propone di rafforzare la regolamentazione esistente, migliorandone altresì l'applicazione e sottoponendola ad un monitoraggio costante e reciproco dei Paesi UE. Le due iniziative dovrebbero dar luogo ad una decisione del Consiglio Europeo entro la prima metà del 1998.

In tale contesto, è stato avviato un esame comparato delle legislazioni vigenti nei vari Paesi comunitari con particolare riguardo ai punti qualificanti della nostra Legge, come, in particolare, quello dell'obbligo per il Presidente del Consiglio di riferire annualmente al Parlamento con una Relazione della quale il presente documento è parte integrante.

2. Nel corso dell'anno si è provveduto altresì ad utilizzare al meglio gli organismi ai quali è affidato il compito di aggiornare le linee generali di indirizzo alla luce della naturale evoluzione dell'ambiente interno ed internazionale in materia di trasferimenti di materiali di armamento.

Sulla scorta quindi delle Delibere a suo tempo emanate dal Comitato Interministeriale per gli Scambi di materiale per la Difesa (CISD), si è provveduto ad applicare il principio dell' "appropriata cautela", avvalendosi delle conseguenti indicazioni dei materiali esportabili in situazioni di "tensione" e di "tensione grave", alle nuove realtà internazionali.

In tale contesto, il Comitato di Coordinamento interno del Ministero degli Esteri ha individuato tali nuove realtà e le ha proposte, in coordinamento con il Ministero della Difesa, all'attenzione delle superiori istanze politiche indicando le probabili esigenze di interventi decisionali nelle appropriate sedi, con particolare riferimento al CIPE. In tale ottica si è intensificata l'attività di coordinamento interministeriale per l'esame di alcune scelte inerenti la nostra politica esportativa.

Quanto precede ha consentito di ridare all'applicazione della Legge 185 quella vitalità che si era resa necessaria per ovviare all'immobilismo determinato dall'abolizione del CISD.

Nel contempo, è stato possibile valorizzare la Legge stessa presentandola in ambito europeo nella sua giusta luce di modello di Codice di Condotta.

3. Il 1997 ha visto anche intensificarsi il dialogo del Ministero degli Esteri con quello della Difesa, nella consapevolezza del rilievo che il legislatore ha dato alla collaborazione fra le due Amministrazioni, chiamate a svolgere un ruolo primario in tutte le fasi delle procedure autorizzative.

In tale contesto, sono state rivalutate le fasi iniziali delle procedure stesse, cioè quelle relative alle Trattative Contrattuali, nella consapevolezza dell'esigenza di valutare fin dall'origine di una possibile fornitura le attese di una positiva conclusione dell'operazione che un'autorizzazione alle trattative ingenera sia negli operatori economici sia negli acquirenti.

Accanto alle valutazioni tradizionali di competenza dell'Amministrazione della Difesa relative alla tutela della riservatezza ed al tipo di materiali di armamento, si è inteso quindi valorizzare la valutazione politica sulla destinazione finale che richiede, per particolari destinazioni, l'applicazione delle disposizioni della Legge 185/90 che affidano al Ministero degli Esteri la competenza autorizzativa laddove non vi siano specifiche intese intergovernative che assicurino l'operatività di ogni garanzia che altrimenti continua ad essere richiesta specificamente in fase di autorizzazione all'esportazione, importazione e transito.

Nello stesso quadro di una stretta collaborazione con il Ministero della Difesa è stata avviata un'attenta considerazione congiunta dei vari programmi di coproduzione in atto anche in vista di positivi sviluppi nei processi integrativi dell'industria europea degli armamenti.

Con quanto descritto ai punti 1, 2 e 3, si è inteso valorizzare i nostri strumenti legislativi soprattutto in ambito europeo e, senza mai discostarci dallo spirito e dalla lettera degli stessi, precostituirci validi riferimenti per poter operare a livello internazionale con la consapevolezza di essere in grado di recepire e tradurre in appropriate azioni tutte le istanze di coloro che sono interessati al delicato argomento oggetto della presente Relazione.

C. AUTORIZZAZIONI ALLE ESPORTAZIONI: DATI STATISTICI

Nel 1997 sono state rilasciate complessivamente 843 autorizzazioni, di cui 620 all'esportazione definitiva, 135 all'esportazione temporanea ed 88 proroghe.

Il valore dei materiali di cui è stata autorizzata l'esportazione definitiva è stato di Lire 1.824 miliardi e 703 milioni, dei quali 98 miliardi e 469 milioni contabilizzati ai soli fini doganali (senza regolamento finanziario).

Al netto di tale ultima voce, l'effettivo valore delle autorizzazioni rilasciate è stato pertanto di 1.726 miliardi e 234 milioni di Lire.

Rispetto alle operazioni autorizzate nel 1996 (pari a 2.164,845 mld di Lire, al netto delle contabilizzazioni ai soli fini doganali), emerge un decremento di valore di nominali 438 miliardi e 611 milioni di Lire, pari a meno 20,2 per cento.

Questo raffronto in termini percentuali è limitatamente indicativo, perché operato tra valori relativamente modesti e, come tali, suscettibili di subire notevoli oscillazioni da un anno all'altro, in funzione anche di una singola operazione di un certo rilievo. Analoga considerazione era stata svolta nei precedenti raffronti tra il 1996 e il 1995 (l'anno di più accentuata flessione dell'export italiano di armamenti) e tra il 1995 e il 1994 (caratterizzato da un'apparente ripresa).

La lettura dei dati del 1997 va piuttosto riferita al valore medio annuo delle esportazioni autorizzate nei sette anni di applicazione della Legge 185/90 (1991-1997), calcolato in circa 1.943 miliardi. Un raffronto di questo tipo pone in evidenza un decremento nominale di circa 217 miliardi rispetto a tale media. Nei 1.726 miliardi e 611 milioni in parola sono inoltre ricompresi 280 miliardi e 244 milioni di esportazioni effettuate in conto coproduzioni e, come tali, finalizzate alla realizzazione di sistemi d'arma che saranno in parte acquisiti dalle nostre Forze Armate: alla luce di tale considerazione il volume reale delle nostre esportazioni si assottiglia ulteriormente.

E' pertanto interamente confermata la tendenza alla contrazione delle esportazioni italiane di materiali d'armamento delineatasi a partire dall'inizio del decennio corrente, in coincidenza con il generalizzato ridimensionamento dell'interscambio di equipaggiamenti militari registratosi su scala planetaria.

Proprio nel periodo compreso tra la fine degli anni '80 e i primi anni '90, infatti, si è verificata quella radicale evoluzione dello scenario mondiale, che inducendo a cospicui tagli nei bilanci della difesa e producendo in tal modo una sensibile contrazione della domanda internazionale di armamenti, ha innescato nella dinamica dei nostri flussi esportativi mutamenti di tipo sia strutturale che quantitativo leggibili - sotto entrambi i profili - nel senso di un loro sostanziale impoverimento.

Rinviando l'esame dell'aspetto strutturale ad altra sezione della relazione presente, di fatto l'immediata eloquenza delle cifre in cui risulta compendiato l'aspetto quantitativo oppone agli attuali 1726,234 miliardi un volume di esportazioni di 4-5.000 miliardi annui (pari mediamente a 6-8.000 miliardi odierni) realizzato dal comparto industriale italiano per la difesa nella seconda metà degli anni '80.

Alla significativa erosione che viene così ad evidenza in termini di valore assoluto, e che potrebbe apparire in linea con il generale trend negativo caratterizzante il mercato mondiale, corrisponde peraltro una più allarmante erosione dei valori relativi delle nostre esportazioni, ossia della quota di mercato detenuta dalle imprese italiane nell'arena competitiva internazionale.

E' d'uopo rilevare infatti che i 4-5.000 miliardi annui della seconda metà del passato decennio non si discostano significativamente dai risultati conseguiti all'epoca da altri paesi occidentali di dimensioni comparabili, quali la Francia e la Gran Bretagna, i quali però con ben altro spirito e capacità competitiva hanno saputo fronteggiare la situazione tendenzialmente negativa, conseguendo negli anni successivi risultati nettamente superiori a quelli italiani (per un raffronto, si rileva che nei primi dieci mesi dello scorso anno le esportazioni effettive francesi di materiale bellico hanno raggiunto la cifra di seimila miliardi di lire).

Peraltro, tra gli elementi alla base della non soddisfacente competitività della nostra industria vanno annoverati anche la severità e l'estremo rigore della nostra normativa, che - non trovando generalmente riscontro nella corrispondente normativa degli altri paesi, anche occidentali - finiscono spesso col porre le imprese italiane in condizioni di netto svantaggio rispetto alla concorrenza straniera.

o o o o o

Ai fini di una più precisa messa a fuoco della consistenza e dell'articolazione delle nostre esportazioni di materiali d'armamento nel 1997, appaiono comunque d'interesse i seguenti dati concernenti la ripartizione per valore delle autorizzazioni rilasciate nel corso dell'anno (vedi grafico 5).

Su 620 autorizzazioni all'esportazione definitiva rilasciate, per complessivi 1.824 miliardi e 71 milioni di lire:

- a) 451 autorizzazioni - pari al 72,74% del numero totale di autorizzazioni - hanno riguardato materiali di valore inferiore ai 500 milioni di lire; il valore complessivo di tali materiali (per lo più parti di ricambio) è stato di 43,077 mld., pari al 2,36% del valore totale delle esportazioni definitive autorizzate;
- b) 101 autorizzazioni - pari al 16,29% del totale - hanno riguardato materiali di valore compreso tra i 500 milioni ed i 3 miliardi di Lire; il valore complessivo di tali materiali è stato di 129, 26 mld., pari al 7,08% del valore totale delle esportazioni definitive autorizzate;

c) 68 autorizzazioni - pari al 10,97% del totale - hanno riguardato materiali di valore superiore ai 3 miliardi di Lire; il valore complessivo di tali materiali è stato di 1.652,366 mld., pari al 90,56% del valore totale delle esportazioni autorizzate.

Come già nei due anni precedenti, circa il 73% delle autorizzazioni rilasciate ha avuto ad oggetto operazioni di importo contenuto, attinenti a parti di ricambio accessorie a vecchie commesse; mentre le operazioni di importo superiore ai 3 miliardi hanno costituito nel loro insieme una quota abbastanza modesta, che in termini percentuali si situa al di sotto dell'11% del totale.

Quest'ultimo dato, sebbene superiore di circa un punto e mezzo rispetto a quello registrato nel 1996, appare tutt'altro che lusinghiero: corrispondendo infatti alla quota di esportazioni generalmente caratterizzate da un maggior grado di complessità e completezza e di solito identificabili con nuove commesse, esso è indicativo della scarsa capacità di penetrazione commerciale delle nostre imprese.

In sostanza, le forniture di nuovi "sistemi d' arma" sono risultate limitate alle voci: "complessi navali", "obici e affusti", "radars e avionica", "elettronica", "apparati radio" e "veicoli speciali", confermando il carattere della nostra industria degli armamenti dove prevalgono "nicchie di specializzazione".

o o o o o

In allegato vengono riportati gli elenchi concernenti le autorizzazioni alle esportazioni definitive rilasciate nel periodo considerato, suddivise per Paesi di destinazione, in ordine di valore (tabella 1) e di categoria (tabella A, con ammessi quadri di riepilogo: A1 per gli operatori e A2 per aree geografiche e Paesi di destinazione).

I nostri più importanti clienti (*) per valore complessivo delle esportazioni definitive autorizzate sono stati:

- 1) Malaysia - 581,1 miliardi (17 autorizzazioni), pari al 31,85%;
- 2) Gran Bretagna - 256,4 miliardi (33 autorizzazioni), pari al 14,06%;
- 3) Pakistan - 130,6 miliardi (7 autorizzazioni), pari al 7,16%;
- 4) Romania - 109,8 miliardi (6 autorizzazioni), pari al 6,02%;
- 5) Germania - 102,1 miliardi (38 autorizzazioni), pari al 5,60%;
- 6) Turchia - 86,4 miliardi (24 autorizzazioni), pari al 4,74%;
- 7) India - 48,3 miliardi (16 autorizzazioni), pari al 2,65%;
- 8) Venezuela - 41,9 miliardi (5 autorizzazioni), pari al 2,30%;
- 9) Francia - 39,8 miliardi (27 autorizzazioni), pari al 2,18%;

(*) Cfr. tabella 01. Per i contratti denominati in valuta estera si è applicato il cambio medio del mese di riferimento.

- 10) Stati Uniti d'America - 38,5 miliardi (62 autorizzazioni), pari al 2,11%;
- 11) Cina - 34,7 miliardi (1 autorizzazione), pari all'1,90%;
- 12) Emirati Arabi Uniti - 27,6 miliardi (24 autorizzazioni), pari all'1,51%.

In altri termini, anche nel 1997 una quota rilevante delle nostre esportazioni (quasi un terzo del valore totale) si è concentrato su un solo Paese - nella fattispecie, la Malaysia - e questo soprattutto in virtù di una singola commessa. Quest'ultima ammonta a circa 440 miliardi ed ha avuto per oggetto due corvette missilistiche veloci, costituenti l'ultimo residuo del noto programma di costruzioni navali realizzato nella seconda metà degli anni ottanta dalla Fincantieri ed inizialmente destinato all'Iraq. Già nel 1995 la Malaysia aveva acquisito altre due corvette provenienti dal medesimo programma e sempre per un importo superiore ai 400 miliardi, in virtù del quale si era posizionata al vertice della graduatoria dei principali clienti della nostra industria per la difesa. Nel 1996 essa era retrocessa al sesto posto con circa 119 miliardi per 16 autorizzazioni, che trovano una precisa corrispondenza nei 141 miliardi e nelle 16 autorizzazioni totalizzati nel 1997 quando si prescindendo dalla ricordata autorizzazione rilasciata alla società Fincantieri e dal cospicuo valore della relativa commessa. Questi 141 miliardi, residuali rispetto alla fornitura delle due corvette, attestano il perdurare dell'interesse malese per le produzioni italiane, al quale sicuramente non è estraneo il positivo impatto delle stesse forniture Fincantieri.

Il secondo posto occupato dalla Gran Bretagna, al pari del nono detenuto invece dalla Francia, può dirsi in verità solo apparente, in quanto in larga misura conseguito per effetto di operazioni realizzate in conto coproduzioni: infatti, dei 256,4 miliardi e dei 39,8 miliardi di esportazioni rispettivamente autorizzati nei confronti dei due paesi, 216,1 e 35,5 miliardi risultano imputabili a programmi di coproduzione in essere con il nostro Governo e finalizzati alla realizzazione di sistemi ed apparati in parte destinati alle nostre stesse Forze Armate.

Per la medesima ragione, una quota di circa 5,5 miliardi deve essere defalcata dai 38,5 miliardi di autorizzazioni rilasciate per forniture agli Stati Uniti; la decurtazione di tale importo, già di per sé esiguo, viene ad ampliare la caduta delle esportazioni verso il mercato americano: caduta che sussiste non solo rispetto ai quasi 158 miliardi dell'anno passato, ma - in un orizzonte di più lungo periodo - anche in rapporto ai 70 miliardi del 1995 e ai 135 miliardi del 1994.

Si può pertanto concludere che, tra i principali paesi occidentali, il maggiore cliente dell'industria italiana per la difesa risulta essere senz'altro la Germania, i cui 102 miliardi - sia pure frammentati in ben 38 distinte autorizzazioni - inglobano un non trascurabile incremento rispetto alla media (di circa 60 miliardi) delle acquisizioni realizzate negli ultimi tre anni e si collocano al di sopra del picco di 98 miliardi raggiunto nel 1995.

La presenza della Turchia e degli Emirati Arabi Uniti nel gruppo dei nostri più importanti clienti conferma posizioni ormai consolidate, sebbene si possa rilevare che la prima - con 86,4 miliardi - si collochi leggermente al di sopra del livello (di circa 75 miliardi) conseguito con costanza negli ultimi tre anni, mentre i secondi - con 27,6 miliardi - si portino al di sotto sia della media triennale di 46 miliardi sia - soprattutto - dell'importo di 82 miliardi totalizzato nel 1996.

E', invece, la prima volta che Romania, Venezuela e Cina vengono ad occupare posizioni di rilievo. Il caso di quest'ultimo paese, che compare all'undicesimo posto con una sola commessa di quasi 35 miliardi, attesta una volta di più l'accentuata volatilità che, ai dati e ai posizionamenti relativi alle esportazioni italiane di materiale per la difesa, deriva dall'estrema modestia degli importi caratterizzanti il settore e dalla conseguente elevata potenzialità di impatto di singole operazioni di una qualche rilevanza. Anche il caso della Romania, nei cui confronti solo nell'anno 1995 sono state autorizzate esportazioni (peraltro, per l'irrisoria cifra di 8 miliardi), sembrerebbe ribadire quanto ora esposto: i circa 110 miliardi segnalati afferiscono, infatti, pressochè interamente a due sole commesse (sebbene le autorizzazioni complessivamente rilasciate siano sei); tuttavia, va evidenziata la quasi assoluta novità dell'apertura di questo mercato est-europeo e dell'interesse da esso manifestato per le nostre produzioni, forse anche in conseguenza del memorandum d'intesa sulla cooperazione nel settore della difesa stipulato col nostro paese agli inizi del 1997. Da ultimo, anche i 42 miliardi del Venezuela, di molto superiori ai 2,5 miliardi del 1996 (nonché agli importi ancora più contenuti degli anni precedenti), sono sostanzialmente riconducibili ad un'unica commessa, per giunta attinente ad attività di revisione e riparazione di materiale acquistato in passato.

I 130 miliardi del Pakistan rappresentano un ritorno ai volumi del 1994 (118 miliardi), dopo la considerevole contrazione degli stessi iniziata nel '95 e protrattasi nel '96; considerazioni analoghe valgono per i 48 miliardi di esportazioni autorizzate nei confronti dell'India.

Al contrario, paesi come il Brasile e la Thailandia, che nel 1996 occupavano la seconda e la terza posizione (con 300 e 196 miliardi, rispettivamente), hanno ridotto notevolmente il volume dei loro acquisti (23,3 e 4,4 miliardi), scendendo al sedicesimo e al trentunesimo posto. Parimenti, i 3,7 miliardi dell'Arabia Saudita configurano una caduta clamorosa, non solo e non tanto rispetto ai 67 miliardi del 1996, quanto soprattutto rispetto ai 104,5 miliardi del 1995 e ai ben 761 miliardi del 1994 che avevano fatto di tale paese il primo cliente della nostra industria per la difesa.

o o o o o

Tenuto conto del valore contrattuale delle esportazioni definitive autorizzate, espresso in miliardi di Lire, le prime venti aziende esportatrici nel 1997 sono risultate le seguenti:

1) Finmeccanica	660,586 miliardi.	(36,20% sul totale)
2) Fincantieri Cantieri Navali	440,573 mld.	(24,14%)
3) Simmel Difesa	113,408 mld.	(6,22%)
4) Marconi	108,753 mld.	(5,96%)
5) Oerlikon-Contraves	103,072 mld.	(5,65%)
6) Fiar	95,750 mld.	(5,25%)
7) Elettronica	47,355 mld.	(2,60%)
8) Iveco Fiat	43,181 mld.	(2,36%)
9) Elmer	39,018 mld.	(2,14%)

10) Page Europa	22,988 mld.	(1,26%)
11) Sepa (ex ISI)	19,587 mld.	(1,07%)
12) Cosmos	17,625 mld.	(0,97%)
13) Riva Calzoni	14,242 mld.	(0,78%)
14) Sicamb	12,470 mld.	(0,68%)
15) Microtecnica	11,295 mld.	(0,62%)
16) Aerea	9,160 mld.	(0,50%)
17) Valsella Meccanotecnica	8,567 mld.	(0,47%)
18) Whitehead Alenia Sistemi Subacquei	8,184 mld.	(0,45%)
19) Europa Metalli-Sezione Difesa	6,290 mld.	(0,34%)
20) Dott. Mariano Pravisani & C.	5,909 mld.	(0,32%)

Aree e Paesi destinatari delle esportazioni definitive autorizzate

Tabulato A2 e grafici da I a IV

Il tabulato A2 con gli allegati grafici numerati da I a IV fornisce la suddivisione per aree geografiche o geopolitiche delle esportazioni definitive autorizzate nel 1997, con l'indicazione dei singoli Paesi, del numero di autorizzazioni verso ciascuno di essi e dell'ammontare delle relative commesse.

PAESI NATO

I membri dell'Alleanza Atlantica hanno assorbito esportazioni di materiali d'armamento italiani per 629,258 miliardi di Lire (su un totale di 1.824,703 mld.), corrispondenti ad una percentuale del 34,49 sul valore totale delle operazioni autorizzate nell'anno.

Rispetto al 1996, ad un decremento di circa 34 miliardi in valore assoluto fa riscontro un'espansione di quasi 4 punti quando l'analisi si sposti sul terreno dei valori percentuali. Questa variazione in positivo costituisce un'evidente anomalia rispetto alla tendenza alla contrazione che la quota di esportazioni dirette verso i Paesi NATO ha manifestato negli ultimi anni (riducendosi progressivamente dall'81,26% del 1993 al 30,65% del 1996). Essa è per di più attribuibile pressochè interamente all'incremento relativo della componente delle esportazioni vere e proprie, dal momento che la percentuale delle esportazioni realizzate in conto coproduzioni - ammontanti a 257,17 miliardi - è scesa dal 44,56% del 1996 al 40,87%.

Le coproduzioni riguardano programmi svolti in collaborazione con Gran Bretagna, Francia e Stati Uniti. Come già negli anni passati, è ai flussi di materiali ad esse attinenti che sono riconducibili in larga misura i ritmi altalenanti delle ripartizioni percentuali delle nostre esportazioni verso i Paesi NATO.

E', infatti, proprio in virtù di una cospicua quota di esportazioni in conto coproduzioni che la Gran Bretagna (256,486 mld., 40,86%) si afferma come nostro principale cliente nell'ambito in esame, portandosi ben al di sopra dei 29,7 mld. del 1996.

Analoga osservazione può ripetersi per la Francia (39,805 mld., 6,33%), che occupa il quarto posto ma scenderebbe all'undicesimo se si facesse riferimento alla sola componete puramente commerciale dei flussi esportativi ad essa indirizzati. Rimane in ogni caso evidente il brusco calo subito da questi ultimi rispetto ai 143,4 mld. del 1996, quando la Francia era in seconda posizione.

In calo risultano altresì le autorizzazioni all'esportazione verso gli Stati Uniti (38,538 mld., 6,12%), che nell'anno passato occupavano la prima posizione tra i Paesi NATO con 157,8 mld.; nonché quelle verso la Spagna (17,883 mld., 2,84%, a fronte dei 53 mld. del 1996), la Danimarca (19,782 mld., 3,14%, a fronte di 29,8 mld.) e la Grecia (12,857 mld., 2,04%, a fronte di 20,7 mld.).

Incrementi, anche non trascurabili, si sono avuti, invece, nelle esportazioni dirette verso la Norvegia (20,173 mld., 3,21%, a fronte di 6,9 mld.), il Canada (12,965 mld., 2,06%, a fronte di 3,7 mld.) e l'Olanda (18,777 mld., 2,98%, a fronte di 8,5 mld.).

I risultati più apprezzabili sono quelli ottenuti con la Germania (102,118 mld., 16,23%, a fronte di 53,4 mld.) e con la Turchia (86,486 mld., 13,74%, a fronte di 74,1 mld.), che occupano rispettivamente il secondo e il terzo posto con un ammontare di esportazioni autorizzate che, in entrambi i casi, è di natura interamente commerciale, non incorporando alcuna quota di coproduzioni.

STATI MEMBRI DELL'UNIONE EUROPEA

Il valore delle esportazioni autorizzate nei confronti dei Paesi membri dell'Unione Europea è di 522,302 miliardi, corrispondenti al 28,63% del valore complessivo delle esportazioni autorizzate. Tale incidenza percentuale è di poco inferiore, a quella del 34,49% calcolata per l'insieme dei Paesi NATO; mentre l'importo relativo equivale ad un aumento di 167,875 miliardi rispetto ai risultati conseguiti nel 1996 nell'ambito della stessa area, corrispondenti ad appena il 16,45% del valore totale delle esportazioni autorizzate in quell'anno.

Risultano in tal modo recuperate le posizioni raggiunte nel 1995 (28,94% del valore totale) e perdute nel 1996, che si conferma come l'anno in cui le autorizzazioni all'esportazione di armamenti verso i Paesi membri dell'Unione Europea hanno raggiunto il livello più basso dall'entrata in vigore della Legge 185/90.

La ripartizione tra i quattordici Paesi acquirenti vede Gran Bretagna (49,11%), Germania (19,55%) e Francia (7,62%) nelle prime tre posizioni, seguite da Austria (4,95%), Finlandia (4,19%),

Danimarca (3,79%) e Olanda (3,60%). La Spagna (3,42%), che nel 1996 figurava come terzo principale Paese acquirente dell'area, occupa soltanto l'ottavo posto.

La quota europea in conto coproduzioni è pari a 273,56 miliardi e va ripartita tra Gran Bretagna (79%), Francia (13%) e Finlandia (8%). L'entità del flusso puramente commerciale verso i Paesi membri dell'U.E. è pertanto di 248,742 miliardi: esso si è orientato, in misura superiore al 41%, verso la Germania.

PAESI NON NATO

Il valore delle esportazioni autorizzate verso Paesi non appartenenti all'Alleanza Atlantica è di 1.195.445 miliardi, pari al 65,51% del valore totale delle autorizzazioni rilasciate. Alla flessione di 305,8 mld. che si evidenzia, nel raffronto tra valori assoluti, rispetto al 1996, si accompagna una riduzione dell'incidenza percentuale di meno 3,84 punti.

Quest'ultimo dato si pone in controtendenza rispetto alla costante crescita del peso percentuale delle esportazioni verso le aree extra-NATO prodottasi nell'arco degli ultimi tre anni (dal 18,74% del 1993 al 69,35% del 1996).

a) Paesi dell'Europa Centro-Orientale

Assorbendo il 6,28% (contro il 20,34% del 1996) del valore totale delle autorizzazioni all'esportazione, per complessivi 114,541 miliardi (contro i 440,383 mld. del 1996), quest'area passa dal primo al secondo posto nell'ambito di quelle extra NATO.

Tuttavia, qualora si consideri che l'eccezionale risultato conseguito nel 1996 era stato determinato pressochè interamente da due rilevanti commesse della Repubblica Ceca (in tal modo affermata come nostro più importante cliente per quell'anno), tale ridimensionamento appare in linea con la dinamica di forti oscillazioni che alla ripartizione delle acquisizioni di materiale di armamento italiano sul mercato internazionale è impressa dall'esiguità degli importi.

Un nuovo positivo risultato dello sforzo di penetrazione in mercati per lungo tempo esclusi da ogni interscambio nel settore della difesa è, invece, rappresentato dalla significativa presenza (109,877 mld., pari al 6,02% del valore complessivamente autorizzato) della Romania, che viene ad occupare il quarto posto nella statistica dei nostri principali clienti.

b) Paesi dell'Estremo Oriente

Con una percentuale del 46,66% del valore totale delle autorizzazioni rilasciate, equivalente a 851,427 miliardi, quest'area si colloca al primo posto non solo nella graduatoria dell'insieme dei Paesi extra NATO ma anche in quella per grandi settori geografici.

L'ammontare delle operazioni autorizzate verso i Paesi che ne fanno parte è di ben 463,88 mld. superiore a quello del 1996, e si pone al di sopra anche dei circa 500 mld. e 530 mld. autorizzati nei due anni ancora precedenti (rispetto ai quali il risultato del 1996 costituiva una contrazione).

Come già nel 1995, la Malaysia è stata il principale cliente tra i Paesi dell'area (nonché, come si è visto, dell'intero panorama internazionale), con 581,196 mld., afferenti in misura superiore al 75% ad un'unica commessa. Tuttavia, a differenza di quanto accaduto nel 1995, la quota di esportazioni assorbita da tale Paese, per quanto rilevante, non è prossima al 100% del totale autorizzato per l'area, ma corrisponde solo al 68,26%. Il restante margine, superiore al 30%, si ripartisce tra i seguenti Paesi: Pakistan (130,663 mld.), India (48,332 mld.), Cina (34,712 mld.), Singapore (24,660 mld.), Taiwan (11,448 mld.), Vietnam (5,909 mld.), Thailandia (4,427 mld.) ed altri (per importi irrisori).

Accanto alla brusca caduta delle esportazioni verso la Thailandia (4,4 mld. a fronte dei 196 mld. del 1996), si evidenzia un recupero delle posizioni conseguite nel 1994 nei casi del Pakistan e dell'India. I quasi 35 mld. autorizzati verso la Cina, infine, riguardano una sola commessa.

c) America Centromeridionale

Le autorizzazioni hanno riguardato otto Paesi, per complessivi 77,032 miliardi, equivalenti al 4,22% del totale generale.

La contrazione rispetto ai 338,6 mld. (15,64% del valore totale) del 1996 è rilevante, ma è comunque contenuta in termini tali da mantenere l'ammontare delle autorizzazioni rilasciate verso l'area al di sopra dei livelli conseguiti negli anni ancora precedenti (66 mld., 19 mld. e 54,7 mld. nel 1993, 1994 e 1995 rispettivamente).

Tale circostanza è indice dell'eccezionalità dei risultati raggiunti nel 1996, prevalentemente in virtù delle commesse acquisite in Brasile, che, nostro secondo migliore cliente per quell'anno con 300,2 mld., ha contratto il volume delle sue acquisizioni fino a soli 23,310 mld.

Il più importante cliente tra i Paesi dell'area è il Venezuela con 41,930 mld., di molto superiori ai 2,5 mld. del 1996, ma attinenti quasi per intero ad un'unica commessa di assai scarso contenuto innovativo. Seguono, dopo il Brasile, il Perù (7,435 mld.), la Colombia (2,343 mld.) e, per importi ancora più modesti, il Cile, l'Argentina, il Paraguay e l'Ecuador.

d) Africa Settentrionale e Vicino Medio Oriente

Assorbendo l'8,47% (contro il 13,25% del 1996) del valore totale delle autorizzazioni all'esportazione, per complessivi 154,583 miliardi (contro i 286,906 mld. del 1996), quest'area risulta la seconda, dopo l'Estremo Oriente, nella graduatoria per grandi settori geografici.

Tuttavia, nelle statistiche ad essa relative sono stati inclusi anche i dati riguardanti la Turchia (86,4 mld.); scorporando questi ultimi, al fine di pervenire ad una cifra significativa per valutazioni e raffronti nell'ambito dei Paesi extra NATO, si ottiene un valore di 68,1 miliardi (inferiore di oltre 144 mld. al corrispondente valore del 1996), con il quale l'area in esame si colloca al quarto posto nella graduatoria dei gruppi di Paesi esterni all'Alleanza Atlantica.

Gli Emirati Arabi Uniti restano il principale cliente, sebbene i 27,63 mld. di esportazioni dirette verso di essi costituiscano un risultato più che dimezzato rispetto agli 82,1 mld. del 1996.

Seguono il Kuwait (19,499 mld.), l'Egitto (11,562 mld.) e l'Arabia Saudita (3,743 mld.). Quest'ultima, dopo aver occupato il primo e il secondo posto nelle statistiche generali dei clienti della nostra industria per la difesa relative agli anni 1994 e 1995, aveva ridotto a soli 67 mld. il valore delle sue acquisizioni nel 1996 e si è ora spinta ancora al di sotto di tale livello.

e) Africa Centrale e Meridionale

Quest'area ha assorbito 27,742 miliardi di esportazioni, pari al 4,22% del totale generale e ripartite su quattro autorizzazioni relative ad altrettanti Paesi: Botswana, Costa d'Avorio, Sud Africa e Kenya. Di questi, mentre i primi tre hanno avuto autorizzate operazioni di importo molto esiguo, il Kenya ha acquisito una fornitura superiore ai 26 mld.

Nessuna autorizzazione, invece, è stata rilasciata per l'Eritrea e per lo Zambia, che con 78,4 mld. e 8,1 mld. rispettivamente erano risultati nel 1996 il primo e il secondo cliente dell'area.

f) Oceania

Il valore delle autorizzazioni rilasciate è stato di 5,194 miliardi, pari allo 0,28% del totale generale, con cui quest'area viene ad occupare l'ultima posizione sia nella graduatoria per grandi settori geografici che in quella relativa all'insieme dei Paesi extra-NATO.

A fronte di una Nuova Zelanda impegnata solo per valori minimi, l'Australia ha assorbito la quasi totalità di tali autorizzazioni, protraendo però la tendenza alla forte contrazione degli acquisti di armamento italiano già inaugurata nel 1996 (con 20,1 mld. a fronte degli 84,5 mld. del 1995).

PROGRAMMI DI COOPERAZIONE

E' infine opportuno far cenno alle già richiamate attività di movimentazione connesse ai programmi di cooperazione internazionale, che - per quanto riguarda le autorizzazioni a titolo definitivo rilasciate nel 1997 ai sensi della Legge 185/90 - hanno comportato un valore complessivo (al netto delle poste contabilizzate ai soli fini doganali, pari a 0,583 mld.) di Lire 279,67 miliardi.

Dette autorizzazioni, in numero di 21, sono state rilasciate a destinazione di tre Paesi NATO (Gran Bretagna, Francia e Stati Uniti d'America) e di tre Paesi non membri dell'Alleanza (Finlandia, Arabia Saudita e Brasile).

Le operazioni a titolo di cooperazione internazionale (coproduzioni di sistemi d'armamento destinati in parte alle FF.AA. italiane) hanno coperto il 15,36% del valore totale delle autorizzazioni, il 44,54% di quelle verso i Paesi NATO, il 53,66% di quelle verso gli Stati membri dell'Unione Europea.

La Gran Bretagna (9 autorizzazioni, per 216,150 mld.) e la Francia (3 autorizzazioni, per 35,543 mld.) sono state le destinazioni più importanti, rispettivamente con il 77,13% ed il 12,68% del valore complessivo. Seguono la Finlandia (1 autorizzazione, 21,863 mld., 7,80%), gli Stati Uniti (3 autorizzazioni, 5,472 mld., 1,95%), l'Arabia Saudita (4 autorizzazioni, 1,195 mld., 0,43%) e il Brasile (1 autorizzazione, 0,021 mld., 0,01%).

Nel corso del 1997 le aziende partecipanti, per conto dello Stato italiano, ai programmi EFA ed NH90, di cooperazione intergovernativa con Paesi NATO, hanno continuato ad avvalersi della procedura di controllo semplificata (ex art. 9 b) della Legge 185/90) formalizzata nel 1996 in una apposita conferenza di servizi al fine di snellire la movimentazione di materiali inerente tali programmi. Ne consegue che le operazioni attinenti alle due coproduzioni summenzionate non sono ricomprese nei 279,67 mld. relativi ai programmi di cooperazione internazionale.

In prospettiva - ed a maggior ragione se la procedura semplificata in parola potrà applicarsi anche ad altri programmi di cooperazione intergovernativa - l'incidenza della voce "programmi di cooperazione" sul valore totale delle autorizzazioni all'esportazione definitiva è destinata a decrescere statisticamente durante le fasi prototipiche e di realizzazione dei sistemi oggetto dei programmi stessi.

Saranno infatti i prodotti finali di tali programmi a rientrare in linea di conto a titolo di esportazione definitiva nel momento in cui si realizzerà la loro ripartizione tra i Governi destinatari.

D. AUTORIZZAZIONI ALL'IMPORTAZIONE. CERTIFICATI INTERNAZIONALI DI IMPORTAZIONE.

Si forniscono qui di seguito, con richiami ad elaborazioni informatiche di cui si uniscono i relativi tabulati (*), i dati concernenti le autorizzazioni alle importazioni di materiali d'armamento rilasciate nel corso del 1997.

1. Complessivamente sono state rilasciate 156 autorizzazioni (55 in meno rispetto al 1996), di cui 44 all'importazione definitiva, 81 all'importazione temporanea e 31 proroghe.

Il valore del materiale di cui è stata autorizzata l'importazione definitiva è stato di 85,524 miliardi di Lire (18,77 mld. in più rispetto al 1996). Il valore delle operazioni di importazione autorizzate e contabilizzate ai soli fini doganali (senza regolamento) è stato di ulteriori 2,055 miliardi di Lire.

I complessivi 87,579 miliardi, risultanti dalla somma dei due importi precisati, sono così suddivisi, secondo le aree di provenienza:

- 83,981 miliardi (95,9% del totale) da Paesi NATO;
- 3,598 miliardi (4,1% del totale) da Paesi extra NATO.

Nell'ambito di dette importazioni definitive, la Germania, con circa 61,465 miliardi di Lire, totalizza da sola il 73,2% del valore delle importazioni autorizzate dall'area NATO. Seguono, per importanza, la Gran Bretagna (16%) e gli Stati Uniti (3,9%).

Tra i Paesi extra NATO, sono state autorizzate importazioni dalla Russia per 2,036 miliardi e dall'Ungheria per 1,551 miliardi.

Per quanto riguarda le autorizzazioni alle importazioni temporanee ed alle successive riesportazioni, va considerato che in linea di massima tali operazioni sono effettuate senza regolamento finanziario e che in tal caso i relativi importi non contribuiscono alla determinazione del valore complessivo.

2. Nel 1997 sono stati inoltre rilasciati 303 Certificati Internazionali di Importazione, per un controvalore in Lire di 257,725 miliardi.

(*) Autorizzazioni all'importazione definitiva: in ordine di impresa (TAB C); riepilogo per operatori (tab. C1) e per Paesi (tab. C2).


Autorizzazioni all'importazione temporanea: in ordine di impresa (tab. D); riepilogo per operatori (tab. D1) e per Paesi (tab. D2).

Dall'insieme dei dati sopra riportati, emerge una notevole diversità di valore tra le esportazioni (1824,703 mld.) e le importazioni (87,579 mld.) autorizzate.

Ciò è dovuto al fatto che, in sede di importazione, non sono soggette al regime autorizzatorio ex Legge 185/90 né le operazioni effettuate direttamente dal nostro Ministero della Difesa o per conto di esso, né gli acquisti di componenti e parti di ricambio effettuati da nostre imprese all'estero (cfr. rispettivamente l'articolo 1, comma 8, lettera a) e l'articolo 2, comma 4, lettera a) della Legge 185/90.

F) TRANSITI

Nel 1997 non è stata concessa (né è stata richiesta) alcuna autorizzazione.



LEGENDA

<u>NR</u>	<u>CATEGORIA MATERIALI</u>	<u>VALUTE</u>
0	MATERIALI NUCLEARI	ATS SCCELLINO AUSTRIACO
1	ARMII PORTATILI	AUD DOLLARO AUSTRALIANO
2	ARMII ED ARMAMENTO DI GROSSO CALIBRO	BEF FRANCO BELGA
3	MUNIZIONI	CAD DOLLARO CANADESE
4	BOMBE, SILURI, RAZZI, MISSILI ED ACCESSORI	CHF FRANCO SVIZZERO
5	APPARECCHIATURE PER LA DIREZIONE DEL TIRO	DEM MARCO TEDESCO
6	VEICOLI E RELATIVI EQUIPAGGIAMENTI	DKK CORONA DANESE
7	AGENTI TOSSICOLOGICI, GAS LACRIMOGENI	ESP PESETA SPAGNOLA
8	ESPLOSIVI E COMBUSTIBILI MILITARI	FIM MARCO FINLANDESE
9	NAVI DA GUERRA	FRF FRANCO FRANCESE
10	AEROMOBILI	GBP STERLINA
11	APPARECCHIATURE ELETTRONICHE	GRD DRACMA GRECA
13	MATERIALI E COSTRUZIONI BLINDATE	IEP LIRA IRLANDESE
14	MATERIALI PER L'ADDESTRAMENTO MILITARE	
15	APPARECCHIATURE PER LA VISIONE D'IMMAGINI	
16	PEZZI FORGIATI, PEZZI FUSI E SEMILAVORATI	
17	APPARECCHIATURE VARIE, MATERIALI E BIBLIOTECHE	
18	APPARECCHIATURE E TECNOLOGIA PER LA PRODUZIONE	
20	APPARECCHIATURE CRIOGENICHE	
23	SISTEMI D'ARMA AD ENERGIA DIRETTA	
24	SOFTWARE	
26	SISTEMI D'ARMA AD ENERGIA CINETICA	
		INR RUPIA INDIANA
		ITL LIRA ITALIANA
		JPY YEN GIAPPONESE
		MYR RINGGIT MALESE
		NLG FIORINO OLANDESE
		NOK CORONA NORVEGESE
		OMR RIAL OMAN
		PTE ESCUDO PORTOGHESE
		SEK CORONA SVEDESE
		SGD DOLLARO SINGAPORE
		TRL LIRA TURCA
		USD DOLLARO USA
		XEU ECU SME

XIII LEGISLATURA - DISEGNI DI LEGGE E RELAZIONI - DOCUMENTI

TAB 01

ELENCO, PER PAESE DI DESTINAZIONE, DELLE AUTORIZZAZIONI ALL'ESPORTAZIONE DEFINITIVA RILASCIATE NEL PERIODO 01.01.97 / 31.12.97

M.A.E.
U.A.M.A.

QUADRO RIASSUNTIVO

Pag. 1

PAESE DI DESTINAZIONE	TOTALE AUTORIZZAZ.	TOTALE VALORE (Mld/Lire)	INCIDENZA % SU AMMONTARE TOT.
MALAYSIA	17	581,196	31,85
GRAN BRETAGNA	33	256,486	14,06
PAKISTAN	7	130,663	7,16
ROMANIA	6	109,877	6,02
GERMANIA	38	102,118	5,60
TURCHIA	24	86,486	4,74
INDIA	16	48,332	2,65
VENEZUELA	5	41,930	2,30
FRANCIA	27	39,805	2,18
STATI UNITI D'AMERICA	62	38,538	2,11
CINA	1	34,712	1,90
EMIRATI ARABI UNITI	24	27,630	1,51
KENYA	1	26,041	1,43
AUSTRIA	4	25,846	1,42
SINGAPORE	17	24,660	1,35
BRASILE	12	23,310	1,28
FINLANDIA	6	21,905	1,20
NORVEGIA	11	20,173	1,08
HAWAII	1	19,762	1,07
OMANI	1	18,777	1,03
SPAGNA	18	17,883	0,98
CANADA	25	12,965	0,71
GRECIA	16	12,857	0,70
EGITTO	11	11,562	0,63
TAIWAN	10	11,448	0,63
PERU'	14	7,435	0,41
COREA DEL SUD	16	7,359	0,41
VIETNAM	1	5,909	0,32
AUSTRALIA	13	5,075	0,28
THAILANDIA	10	4,427	0,24
ARABIA SAUDITA	12	3,743	0,21
POLONIA	1	2,370	0,13
SVEZIA	3	2,352	0,13
COLOMBIA	4	2,292	0,13
REPUBBLICA Ceca	1	2,201	0,12
BELGIO	14	2,201	0,12
CIPRO	4	1,786	0,10
MAROCCO	7	1,655	0,09
CILE	7	1,258	0,07
IRLANDA	1	1,102	0,06
LIBANO	1	1,095	0,06
GIAPPONE	4	1,007	0,06
BOTSWANA	1	0,886	0,05
SUD AFRICA	1	0,784	0,04
PORTOGALLO	5	0,727	0,04
ARGENTINA	3	0,691	0,04
BRUNETI	2	0,671	0,03
SRI LANKA	2	0,670	0,03
OMAN	9	0,550	0,03

XIII LEGISLATURA - DISEGNI DI LEGGE E RELAZIONI - DOCUMENTI

TAB 01

ELENCO, PER PAESE DI DESTINAZIONE, DELLE AUTORIZZAZIONI ALL'ESPORTAZIONE DEFINITIVA RILASCIATE NEL PERIODO 01.01.97 / 31.12.97

M.A.E.
U.A.M.A.

QUADRO RIASSUNTIVO

Pag. 2

PAESE DI DESTINAZIONE	TOTALE AUTORIZZAZ.	TOTALE VALORE (MLD/Lire)	INCIDENZA % SU AMMONTARE TOT.
QATAR	6	0,483	0,03
LUSSEMBURGO	4	0,295	0,02
BANGLADESH	3	0,211	0,01
SVIZZERA	3	0,206	0,01
FILIPPINE	1	0,176	0,01
ITALIA	4	0,152	0,01
NUOVA ZELANDA	9	0,119	0,01
PARAGUAY	1	0,064	0,00
INDONESIA	1	0,047	0,00
GIORDANIA	2	0,042	0,00
BAHRAIN	3	0,033	0,00
COSTA D'AVORIO	1	0,030	0,00
EQUADOR	1	0,023	0,00
ALGERIA	2	0,013	0,00
TUNISIA	2	0,003	0,00
UNGHERIA	2	0,002	0,00

TOT. AUTORIZZAZIONI ALL'ESPORTAZIONE : 620

TOT. CONTROLVALORE IN MLD/LIRE EFFETTIVI : 1.824,703 (di cui 280,244 Mld/Lire pari al 15,36% relativi a Programmi di Cooperazione Internazionale)

TOT. CONTROLVALORE IN MLD/LIRE FINI DOG. : 98,469 (di cui 0,563 Mld/Lire pari al 0,59% relativi a Programmi di Cooperazione Internazionale)

XIII LEGISLATURA - DISEGNI DI LEGGE E RELAZIONI - DOCUMENTI

Pag. 1

TAB A

AUTORIZZAZIONI RILASCIATE NEL PERIODO 01.01.97 / 31.12.97
PER OPERATORI

MINISTERO DEGLI AFFARI ESTERI

Tipo di operazione: Esportazione Definitiva(EX)

Cod. Val.	Ammontare	Flag Controv. Dog Mld/Line	Quantita' Mis	Unita' Mis	Materiali oggetto del contratto	Cat Rif
FIM	1.355.040	S	0,000	1	VEICOLO PROTETTO TIPO SISU XA 180	06
ITL	2.948.438	N	4,623	139	EQUIPAGGIAMENTI PER ASSISTENZA AL SUOLO PER VELIV. HARRIER	1C
ITL	3.300.000	N	0,003	20	LUGS SUSPENSION (PDR PER PDS HMP)	02
BEF	1.752.000	N	0,083	8000	NUMERO ALLETTE PER PROIETTILI DA 84 MM	04
ITL	2.600.000	N	0,003	20	NUMERO PIN SUB ASSY SAFETY (SPINOTTI DI SICUREZZA PER ELICOT. A109)	04
USD	53.256	N	0,088	2	NUMERO DISPOSITIVO RILASCIO DI EMERGENZA (EMERGENCY RELEASE UNIT)	1C
ITL	9.480.000	N	0,009	50	NUMERO BOLT LOCATOR P/N 302-3386-00 (PDR PER VELIVOLI MB339)	1C
USD	1.699.440	N	2,878	30	NUMERO PLUGS P/N 302-3628-00 (PDR PER VELIVOLI MB339)	1C
USD	235.949	N	0,399	12	MESE ATTIVITA' INGEGNERISTICA	04
ITL	236.865.000	N	0,237	1346	NUMERO COMPONENTI PER MISSILE HARM	04
				10	NUMERO BORESIGHT COMPLETE	04
				10	NUMERO SUPPORT POSITIONING ASS.	04
				12	NUMERO SUPPORT RECOCKING SYSTEM	04
				4	NUMERO HL-19-70 LANCIARAZZI PER ELICOTTERO 19 - TUBI DA 70 MM	04
ITL	146.000.000	N	0,146	1	NUMERO COMPONENTI PER MISSILE HARM	04
USD	8.979	N	0,016	1	NUMERO PROTOTIPI CONTENITORI AVIOTRASPORTATI PER MITRAGL. (HMP400)	04
ITL	64.220.000	S	0,000	2	NUMERO HOLDER ASSY ARTIKIGE (PDR TRAVETTI CLDERU PER VELIVOLI MB339)	1C
ITL	12.382.000	N	0,013	12	NUMERO TOSE BARREL EXTENSION	1C
USD	12.841.000	N	0,013	10	NUMERO WASHERS P/N 302334700 (RICAMBI PER TRAVETTI CLDERU)	1C
USD	500.000	N	0,784	3	NUMERO ROCKER EVER P/N 302343100 (RICAMBI PER TRAVETTI CLDERU)	1C
GBP	200	S	0,000	8	NUMERO STAMPATI	1C
GBP	40.000	S	0,000	2	NUMERO VALVOLE P/N AFRC129 E P/N 2317A000	1C
FRF	3.668.500	N	1,071	11	NUMERO APPARECCHIATURE AUSILIARIE	1C
				40	GIORNO ASSISTENZA TECNICA	1C
USD	92.118	N	0,141	3	KIT PDR PER ELICOTTERI MOD. AB212ASW	1C
XEU	46.000	N	0,089	23	NUMERO TELEFONO DIGITALE CAMPALE EUROCOM EDT 101	1C
XEU	168.600	N	0,327	80	NUMERO TELEFONO DIGITALE CAMPALE EUROCOM (EDT 101) CAVO DA 3 E 1 MT	1C
ITL	342.000.000	N	0,342	9	NUMERO TUBO AMPLIFICATORE ONDA PROGRESSIVA TMT MOD. ET 6512/8	05
ITL	378.400.000	N	0,378	8	NUMERO TMT (TRAVELLING WAVE TUBE) TIPO ET 3508/A	1C
ITL	62.600.000	N	0,063	2	NUMERO T.W.T. TRAVELLING WAVE TUBE ET 3529/8	1C
ITL	690.500.000	N	0,691	15	NUMERO T.W.T. TRAVELLING WAVE TUBE ET 3202/A - ET 3503/A - ET 3544/A	1C
ITL	130.000.000	N	0,130	1	NUMERO TUBO ELETTRONICO TIPO ONDA PROGRESSIVA ET 920	05
ITL	164.000.000	N	0,164	5	NUMERO TUBO AMPLIFICATORE ONDA PROGRESSIVA MOD. ET 6404/A	05
USD	712	N	0,001	4	NUMERO PDR PER DARDO	05
USD	39.490	N	0,060	9	NUMERO PDR PER DARDO	05
USD	29.235	N	0,045	3	NUMERO MODULE ADY-DISPLAY FOUR DIGITS (PDR CENTRALE DI TIRO NA 21)	05
ITL	32.250.000	N	0,032	20	NUMERO ACCESSORI, CANNA SUPPLEM., ASSIEME CALCIO, KIT UTENSILI, PDR	05
USD	30.876	N	0,052	4091	NUMERO ARMI INDIVIDUALI E PARTI DI ESSE	05
USD	7.223	S	0,000	124	NUMERO COMP/PDR PER FUCILI AUT. BERETTA MOD AR-70/90 CAL 5,5X45 NATO	05
USD	6.883.000	N	0,007	98	FUCILI AUTOMATICI AR-70A/723 (COMPL. SERBATOI, PDR, CALIBRI)	05
USD	4.749	N	0,064	79	NUMERO PIST. ARMA AUT. CAL. 9MM (CAR. SERV. SUPPL., CINGHIA, ACC.)	05
USD	3.457	N	0,006	1	NUMERO PISTOLA MITRAGLIATRICE PH 725 CAL. 9MM PARABELLUM	05
				22	NUMERO PARTI DI RICAMBIO	05
				22	NUMERO CALIBRO	05
USD	23.551	N	0,040	1628	NUMERO PDR PER FUCILI AUTOMATICI MOD. SCS 70/223 CAL. 5,56X45 NATO	05

AERMACCHI S.P.A.

AGUSTA S.P.A. (INCORPORATA IN FINMECCANICA DAL 23.1.97)

ALCATEL ITALIA S.P.A.

ALELCO SRL

ALENIA ELSAG SISTEMI NAVALI S.P.A. (INCORP. FINMECCANICA 23.1.97)

BENELLI ARMI S.P.A.

BERETTA FABBRICA D'ARMI S.P.A.

XIII LEGISLATURA - DISEGNI DI LEGGE E RELAZIONI - DOCUMENTI

AUTORIZZAZIONI RILASCIATE NEL PERIODO 01.01.97 / 31.12.97
PER OPERATORI

MINISTERO DEGLI AFFARI ESTERI
Tipo di operazione: Esportazione Definitiva(EX)

TAB A

Cod. Val.	Ammontare	Pag. 2 Dog. Mtd/Life	Quantita'	Unita' Mis.	Materiali oggetto del contratto	Cat. Rif.
ITL	30.375.349 N	0,030	30	NUMERO	PISTOLE MITRAGLIATRICI PM12-S2 FS CAL.9MM PARA COMPLETE	01
BEF	12.060 N	0,001	11	NUMERO	CANNE PER MITRAGLIATRICI MINI CAL.5,56 NATO	01
USD	27.749 N	0,048	11	NUMERO	FUCILI AUT. MOD. AR70-A/233 E MOD. AR70/50 CAL.5,56 NATO	01
BEF	503 N	0,000	859	NUMERO	NUMERO SERBA VOIE DI RICAMBIO	01
USD	1.327 N	0,002	490	NUMERO	NUMERO PARTI PER PISTOLE MITRAGLIATRICI MOD. PM12-S CAL.9MM PARA	01
ITL	13.136.920 N	0,012	3210	NUMERO	NUMERO PDR PER PISTOLE MITRAGLIATRICI MOD. PM12S CAL.9MM PARA	01
FRF	14.707 N	0,003	1610	NUMERO	NUMERO PDR PER PISTOLE MITRAGLIATRICI MOD. PM12S CAL.9MM PARA	01
USD	172.699 N	0,271	75	NUMERO	NUMERO PDR PER PISTOLE MITRAGLIATRICI MOD. PM12S CAL.9 PARA	01
USD	4.000.000 N	6,113	1	SET	PDR PER UNITA' DI LANCIO FIROS 25 CONFIGURAZIONE MANUALE	04
USD	6.500.000 N	11,350	0	0	ASSISTENZA TECNICA E MANUTENZIONE PER MINISOMMERGIBILE SX756	09
USD	94.200 N	0,162	0	0	PDR PER MINISOMMERGIBILE SX 756	09
USD	217.360.000 N	0,217	0	0	MATER./APPARECH. MODIFICA E AMMODERNAMENTO MINISMG. SX756	09
DEM	6.050.000 N	5,909	428	NUMERO	DUE SISTEMI INTEGRATI DI NAVIGAZIONE	09
ITL	495.011 N	0,489	0	0	RICAMBI	09
ITL	76.000.000 N	0,076	0	0	DOCUMENTAZIONE TECNICA	09
USD	1.601.940 N	2,757	0	0	ASSISTENZA TECNICA ED ADDESTRAMENTO	09
ITL	30.800.000 N	0,051	880	NUMERO	RICAMBI PER VEICOLO SUBACQUEO CHARLOT CE2F/X60	01
USD	3.000.000 S	9,299	1	NUMERO	BLOCCO POSTERIORE PER ARMA MITRAGLIATRICE	12
USD	5.930.000 N	0,000	300	NUMERO	IMPIANTO COMPL.PER NITRAZIONE CONTINUA DI ESSAMINA PROD.RDX	13
ITL	103.980 N	0,039	10	NUMERO	NUMERO COSTRUZ. NON METALLICHE PER PROTEZIONE BALISTICA SIST.MILIT.	13
ITL	143.000.000 S	0,000	15	NUMERO	NUMERO COLLETTORI ELETTRICI P/N.623C9001	13
ITL	565.020.940 N	0,073	15	NUMERO	NUMERO TAIL ROTOR ACTUATOR P/N.3101-000-7	13
ITL	38.500.000 N	0,025	15	NUMERO	NUMERO MAIN ROTOR ACTUATOR ROLL P/N.3105-000-7	13
ITL	72.531.000 N	0,350	15	NUMERO	NUMERO MAIN ROTOR ACTUATOR COLLECTIVE P/N.3113-000-7	13
ITL	24.600.000 N	0,112	15	NUMERO	NUMERO P.D.R. PER SISTEMA ENR588 C.A.S.A.4112	13
ITL	350.000.000 N	0,350	2	NUMERO	NUMERO SISTEMI ELETTRONICI ELT/888 TRASFORMATI IN ELT/888-VZE	11
ITL	111.770.000 N	0,112	58	NUMERO	NUMERO PDR PER SISTEMI SADEC E SAGE	11
USD	20.460.000 N	34,712	23	NUMERO	NUMERO PARTI E PARATE DEL SISTEMA ALO-234 P00	11
USD	11.996 N	0,021	10	NUMERO	NUMERO KIT PER SISTEMI INS-3C ECM/ECM	11
USD	46.308.000 N	0,046	10	NUMERO	NUMERO KIT PER SISTEMI INS-3C ECM/ECM	11
ITL	508.000.000 N	0,508	10	NUMERO	NUMERO CRYSTAL DETECTOR 564529017 (PDR DEL SISTEMI SAMET)	11
ITL			38	NUMERO	NUMERO PDR PER SISTEMI ARIES	11
ITL			2	NUMERO	NUMERO MODULO TEMPORIZZATORE - F 416A2E-501 (PDR SISTEMA GAMMA-ED)	11
ITL			41	NUMERO	NUMERO ASSISTEN. MOTORE F 278A1-102 (PDR SISTEMA GAMMA-ED)	11
ITL			2	LOTTO	DOCUMENTAZIONE DEL SISTEMA TARAN	11
ITL			58	NUMERO	PDR DEL SISTEMA NETTUNO	11
USD			0	0	MATERIALE E KNOW-HOW PER COSTRUZIONE DI BASIC ECM FRONT END	11
USD			5	NUMERO	ASSISTENZA TECNICA PER REALIZZAZIONE DI LINEA DI PRODUZIONE	11
USD			2	NUMERO	KIT CAVI R.F. (PDR SISTEMA ELT/156K)	11
USD			2	NUMERO	NUMERO TRANSIZIONI M044900406 (PDR SISTEMA ELT/156K)	11
USD			2	NUMERO	NUMERO TRANSIZIONI 582008001 (PDR SISTEMA ELT/156K)	11
USD			2	NUMERO	NUMERO TERMINALE COAX 587529026 (PDR SISTEMA ELT/156K)	11
USD			1	NUMERO	NUMERO TAPPI P113640130 (PDR SISTEMA ELT/156K)	11
USD			1	NUMERO	NUMERO RADOME P/N.328656P1 (PDR SISTEMI INS-3C)	11
USD			8	NUMERO	NUMERO ANTENNA MULTIFASCIO P/N.455500104 MOD. DF	11

BERETTA FABBRICA D'ARMI S.P.A.
BRD DIFESA E SPAZIO S.P.A. (INCORPORATA IN FIAT AVIO S.P.A.)
COS.MO.S. S.P.A.

D'ANNA FAUSTINO E GIANCARLO S.N.C.
DOTI - MARIANO PRAVISANI & C. S.R.L.
ELET.CA. S.P.A.
ELETTRONICA ASTER S.P.A.

ELETTROMICA S.P.A.

XIII LEGISLATURA - DISEGNI DI LEGGE E RELAZIONI - DOCUMENTI

MIMISTERO DEGLI AFFARI ESTERI
AUTORIZZAZIONI RILASCIATE NEL PERIODO 01.01.97 / 31.12.97
PER OPERATORI

Tipo di operazione: Esportazione Definitiva(EX)

TAB A

Pag. 3

Cod. Val.	Ammontare	Flag Controv. Dog. Mld/Lire	quantita'	Unita' Mis.	Materiali oggetto del contratto	Cat Rif	Denominazione Operatore	
USD	177.599	N	0,301	NUMERO PDR PER SISTEMI SADEC E SAGE		11	ELETRONICA S.P.A.	
ITL	37.690.000	N	0,038	1 NUMERO ALIMENTATORE A.T. AD14080706 (PDR SISTEMA ELT/265)		11		
ITL	1.064.414.000	N	1,064	183 NUMERO PDR PER APPARATI ESM/ECH TMS-3		11		
USD	55.834	N	0,088	2 NUMERO SISTEMA RICETRASMITTENTE RT-651/HQ		11		
USD	9.531.500	N	15,777	2 NUMERO CONTROL PANEL CP1200/HQ		11		
GBP	601.200	N	1,636	24 NUMERO SISTEMA DI RADIOGNOMERIA E DISTURBO		11		
ITL	4.386.370.000	N	4,386	24 NUMERO RICETRASMITTENTE RT-651/N		11		
GBP	480.743	N	1,222	24 NUMERO BASI DI SUPPORTO RT-1138		11		
BEF	28.888.334	N	1,380	56 NUMERO SISTEMA RICETRASMITTENTE SRT-651AE/HQ		11		
USD	1.860.000	N	3,149	56 NUMERO CONTROL PANEL PER SRT-651		11		
USD	160.067	N	0,271	24 NUMERO SISTEMA RICETRASMITTENTE SRT/170M		11		
ITL	2.842.490.268	N	4,281	19 NUMERO SITE SIMULATOR PER SRT-170/M		11		
TRL	77.057.166.240	N	1,380	1 SET SISTEMA RICETRASMITTENTE HF SRT-170M		11		
USD	371.257	N	0,271	1 SET MANUALE TECNICI		11		
ITL	5.665.540.440	N	6,828	40 NUMERO SISTEMI RICETRASMITTENTI HF SRT-170/M		11		
USD	4.187.042	N	5	5 NUMERO ANTENNE		11		
USD	91.715	N	5	5 NUMERO MICROTELEFONO		11		
USD	1.900.000	N	5	5 NUMERO CUFFIE		11		
ITL	2.842.490.268	N	4,281	59 NUMERO SISTEMI DI SUPPORTO TATTICO AEREO E MARITTIMO (TASMO)		11		
TRL	77.057.166.240	N	1,380	1 SET STRUMENTI DI TEST PER APPARATI RADIO		11		
USD	371.257	N	0,271	1 SET PDR PER APPARATI RADIO		11		
ITL	5.665.540.440	N	6,828	40 NUMERO SISTEMI RICETRASMITTENTI HF SRT-170/M		11		
USD	4.187.042	N	5	5 NUMERO ANTENNE		11		
USD	91.715	N	5	5 NUMERO MICROTELEFONO		11		
USD	1.900.000	N	5	5 NUMERO CUFFIE		11		
ITL	2.842.490.268	N	4,281	59 NUMERO SISTEMI DI SUPPORTO TATTICO AEREO E MARITTIMO (TASMO)		11		
USD	177.599	N	0,301	NUMERO PDR PER SISTEMI SADEC E SAGE		11		
ITL	37.690.000	N	0,038	1 NUMERO ALIMENTATORE A.T. AD14080706 (PDR SISTEMA ELT/265)		11		
ITL	1.064.414.000	N	1,064	183 NUMERO PDR PER APPARATI ESM/ECH TMS-3		11		
USD	55.834	N	0,088	2 NUMERO SISTEMA RICETRASMITTENTE RT-651/HQ		11		
USD	9.531.500	N	15,777	2 NUMERO CONTROL PANEL CP1200/HQ		11		
GBP	601.200	N	1,636	24 NUMERO SISTEMA DI RADIOGNOMERIA E DISTURBO		11		
ITL	4.386.370.000	N	4,386	24 NUMERO RICETRASMITTENTE RT-651/N		11		
GBP	480.743	N	1,222	24 NUMERO BASI DI SUPPORTO RT-1138		11		
BEF	28.888.334	N	1,380	56 NUMERO SISTEMA RICETRASMITTENTE SRT-651AE/HQ		11		
USD	1.860.000	N	3,149	56 NUMERO CONTROL PANEL PER SRT-651		11		
USD	160.067	N	0,271	24 NUMERO SISTEMA RICETRASMITTENTE SRT/170M		11		
ITL	2.842.490.268	N	4,281	19 NUMERO SITE SIMULATOR PER SRT-170/M		11		
TRL	77.057.166.240	N	1,380	1 SET SISTEMA RICETRASMITTENTE HF SRT-170M		11		
USD	371.257	N	0,271	1 SET MANUALE TECNICI		11		
ITL	5.665.540.440	N	6,828	40 NUMERO SISTEMI RICETRASMITTENTI HF SRT-170/M		11		
USD	4.187.042	N	5	5 NUMERO ANTENNE		11		
USD	91.715	N	5	5 NUMERO MICROTELEFONO		11		
USD	1.900.000	N	5	5 NUMERO CUFFIE		11		
ITL	2.842.490.268	N	4,281	59 NUMERO SISTEMI DI SUPPORTO TATTICO AEREO E MARITTIMO (TASMO)		11		
TRL	77.057.166.240	N	1,380	1 SET STRUMENTI DI TEST PER APPARATI RADIO		11		
USD	371.257	N	0,271	1 SET PDR PER APPARATI RADIO		11		
ITL	5.665.540.440	N	6,828	40 NUMERO SISTEMI RICETRASMITTENTI HF SRT-170/M		11		
USD	4.187.042	N	5	5 NUMERO ANTENNE		11		
USD	91.715	N	5	5 NUMERO MICROTELEFONO		11		
USD	1.900.000	N	5	5 NUMERO CUFFIE		11		
ITL	2.842.490.268	N	4,281	59 NUMERO SISTEMI DI SUPPORTO TATTICO AEREO E MARITTIMO (TASMO)		11		
USD	177.599	N	0,301	NUMERO PDR PER SISTEMI SADEC E SAGE		11		
ITL	37.690.000	N	0,038	1 NUMERO ALIMENTATORE A.T. AD14080706 (PDR SISTEMA ELT/265)		11		
ITL	1.064.414.000	N	1,064	183 NUMERO PDR PER APPARATI ESM/ECH TMS-3		11		
USD	55.834	N	0,088	2 NUMERO SISTEMA RICETRASMITTENTE RT-651/HQ		11		
USD	9.531.500	N	15,777	2 NUMERO CONTROL PANEL CP1200/HQ		11		
GBP	601.200	N	1,636	24 NUMERO SISTEMA DI RADIOGNOMERIA E DISTURBO		11		
ITL	4.386.370.000	N	4,386	24 NUMERO RICETRASMITTENTE RT-651/N		11		
GBP	480.743	N	1,222	24 NUMERO BASI DI SUPPORTO RT-1138		11		
BEF	28.888.334	N	1,380	56 NUMERO SISTEMA RICETRASMITTENTE SRT-651AE/HQ		11		
USD	1.860.000	N	3,149	56 NUMERO CONTROL PANEL PER SRT-651		11		
USD	160.067	N	0,271	24 NUMERO SISTEMA RICETRASMITTENTE SRT/170M		11		
ITL	2.842.490.268	N	4,281	19 NUMERO SITE SIMULATOR PER SRT-170/M		11		
TRL	77.057.166.240	N	1,380	1 SET SISTEMA RICETRASMITTENTE HF SRT-170M		11		
USD	371.257	N	0,271	1 SET MANUALE TECNICI		11		
ITL	5.665.540.440	N	6,828	40 NUMERO SISTEMI RICETRASMITTENTI HF SRT-170/M		11		
USD	4.187.042	N	5	5 NUMERO ANTENNE		11		
USD	91.715	N	5	5 NUMERO MICROTELEFONO		11		
USD	1.900.000	N	5	5 NUMERO CUFFIE		11		
ITL	2.842.490.268	N	4,281	59 NUMERO SISTEMI DI SUPPORTO TATTICO AEREO E MARITTIMO (TASMO)		11		
TRL	77.057.166.240	N	1,380	1 SET STRUMENTI DI TEST PER APPARATI RADIO		11		
USD	371.257	N	0,271	1 SET PDR PER APPARATI RADIO		11		
ITL	5.665.540.440	N	6,828	40 NUMERO SISTEMI RICETRASMITTENTI HF SRT-170/M		11		
USD	4.187.042	N	5	5 NUMERO ANTENNE		11		
USD	91.715	N	5	5 NUMERO MICROTELEFONO		11		
USD	1.900.000	N	5	5 NUMERO CUFFIE		11		
ITL	2.842.490.268	N	4,281	59 NUMERO SISTEMI DI SUPPORTO TATTICO AEREO E MARITTIMO (TASMO)		11		
USD	177.599	N	0,301	NUMERO PDR PER SISTEMI SADEC E SAGE		11		
ITL	37.690.000	N	0,038	1 NUMERO ALIMENTATORE A.T. AD14080706 (PDR SISTEMA ELT/265)		11		
ITL	1.064.414.000	N	1,064	183 NUMERO PDR PER APPARATI ESM/ECH TMS-3		11		
USD	55.834	N	0,088	2 NUMERO SISTEMA RICETRASMITTENTE RT-651/HQ		11		
USD	9.531.500	N	15,777	2 NUMERO CONTROL PANEL CP1200/HQ		11		
GBP	601.200	N	1,636	24 NUMERO SISTEMA DI RADIOGNOMERIA E DISTURBO		11		
ITL	4.386.370.000	N	4,386	24 NUMERO RICETRASMITTENTE RT-651/N		11		
GBP	480.743	N	1,222	24 NUMERO BASI DI SUPPORTO RT-1138		11		
BEF	28.888.334	N	1,380	56 NUMERO SISTEMA RICETRASMITTENTE SRT-651AE/HQ		11		
USD	1.860.000	N	3,149	56 NUMERO CONTROL PANEL PER SRT-651		11		
USD	160.067	N	0,271	24 NUMERO SISTEMA RICETRASMITTENTE SRT/170M		11		
ITL	2.842.490.268	N	4,281	19 NUMERO SITE SIMULATOR PER SRT-170/M		11		
TRL	77.057.166.240	N	1,380	1 SET SISTEMA RICETRASMITTENTE HF SRT-170M		11		
USD	371.257	N	0,271	1 SET MANUALE TECNICI		11		
ITL	5.665.540.440	N	6,828	40 NUMERO SISTEMI RICETRASMITTENTI HF SRT-170/M		11		
USD	4.187.042	N	5	5 NUMERO ANTENNE		11		
USD	91.715	N	5	5 NUMERO MICROTELEFONO		11		
USD	1.900.000	N	5	5 NUMERO CUFFIE		11		
ITL	2.842.490.268	N	4,281	59 NUMERO SISTEMI DI SUPPORTO TATTICO AEREO E MARITTIMO (TASMO)		11		
TRL	77.057.166.240	N	1,380	1 SET STRUMENTI DI TEST PER APPARATI RADIO		11		
USD	371.257	N	0,271	1 SET PDR PER APPARATI RADIO		11		
ITL	5.665.540.440	N	6,828	40 NUMERO SISTEMI RICETRASMITTENTI HF SRT-170/M		11		
USD	4.187.042	N	5	5 NUMERO ANTENNE		11		
USD	91.715	N	5	5 NUMERO MICROTELEFONO		11		
USD	1.900.000	N	5	5 NUMERO CUFFIE		11		
ITL	2.842.490.268	N	4,281	59 NUMERO SISTEMI DI SUPPORTO TATTICO AEREO E MARITTIMO (TASMO)		11		
USD	177.599	N	0,301	NUMERO PDR PER SISTEMI SADEC E SAGE		11		
ITL	37.690.000	N	0,038	1 NUMERO ALIMENTATORE A.T. AD14080706 (PDR SISTEMA ELT/265)		11		
ITL	1.064.414.000	N	1,064	183 NUMERO PDR PER APPARATI ESM/ECH TMS-3		11		
USD	55.834	N	0,088	2 NUMERO SISTEMA RICETRASMITTENTE RT-651/HQ		11		
USD	9.531.500	N	15,777	2 NUMERO CONTROL PANEL CP1200/HQ		11		
GBP	601.200	N	1,636	24 NUMERO SISTEMA DI RADIOGNOMERIA E DISTURBO		11		
ITL	4.386.370.000	N	4,386	24 NUMERO RICETRASMITTENTE RT-651/N		11		
GBP	480.743	N	1,222	24 NUMERO BASI DI SUPPORTO RT-1138		11		
BEF	28.888.334	N	1,380	56 NUMERO SISTEMA RICETRASMITTENTE SRT-651AE/HQ		11		
USD	1.860.000	N	3,149	56 NUMERO CONTROL PANEL PER SRT-651		11		
USD	160.067	N	0,271	24 NUMERO SISTEMA RICETRASMITTENTE SRT/170M		11		
ITL	2.842.490.268	N	4,281	19 NUMERO SITE SIMULATOR PER SRT-170/M		11		
TRL	77.057.166.240	N	1,380	1 SET SISTEMA RICETRASMITTENTE HF SRT-170M		11		
USD	371.257	N	0,271	1 SET MANUALE TECNICI		11		
ITL	5.665.540.440	N	6,828	40 NUMERO SISTEMI RICETRASMITTENTI HF SRT-170/M		11		
USD	4.187.042	N	5	5 NUMERO ANTENNE		11		
USD	91.715	N	5	5 NUMERO MICROTELEFONO		11		
USD	1.900.000	N	5	5 NUMERO CUFFIE		11		
ITL	2.842.490.268	N	4,281	59 NUMERO SISTEMI DI SUPPORTO TATTICO AEREO E MARITTIMO (TASMO)		11		
TRL	77.057.166.240	N	1,380	1 SET STRUMENTI DI TEST PER APPARATI RADIO		11		
USD	371.257	N	0,271	1 SET PDR PER APPARATI RADIO		11		
ITL	5.665.540.440	N	6,828	40 NUMERO SISTEMI RICETRASMITTENTI HF SRT-170/M		11		
USD	4.187.042	N	5	5 NUMERO ANTENNE		11		
USD	91.715	N	5	5 NUMERO MICROTELEFONO		11		
USD	1.900.000	N	5	5 NUMERO CUFFIE		11		
ITL	2.842.490.268	N	4,281	59 NUMERO SISTEMI DI SUPPORTO TATTICO AEREO E MARITTIMO (TASMO)		11		
USD	177.599	N	0,301	NUMERO PDR PER SISTEMI SADEC E SAGE		11		
ITL	37.690.000	N	0,038	1 NUMERO ALIMENTATORE A.T. AD14080706 (PDR SISTEMA ELT/265)				

XIII LEGISLATURA - DISEGNI DI LEGGE E RELAZIONI - DOCUMENTI

AUTORIZZAZIONI RILASCIATE NEL PERIODO 01.01.97 / 31.12.97
PER OPERATORI

MINISTERO DEGLI AFFARI ESTERI

TAB A

Tipo di operazione: Esportazione Definitiva(EX)

Cod. Val.	Ammontare	Pag. 4	Flag Controv. Deg. Mid/Lire	Quantita'	Unita' Mis.	Materiali oggetto del contratto	Cat Rif
USD	2.214	S		20	NUMERO	DOCUMENTAZIONE TECNICA	03
ITL	7.840.000	N	0,008	16000	NUMERO	PALLOTTOLE CAL. 7,62 MM TRACCIANTI	03
ITL	700.000	S	0,000	0	NUMERO	DOCUMENTAZIONE TECNICA	03
ITL	25.000	N	0,000	10	NUMERO	BOSSOLI CAL. 105MM. TIPO M14 CON ALLOGGIO CANNELLO FILETTATO	03
ITL	87.423.500	N	0,087	10	NUMERO	CANNELLI TIPO M282 CON TESTA FILETTATA	03
USD	868.702	N	1,562	50	NUMERO	DOCUMENTAZIONE TECNICA	03
USD	1.854	S		0	NUMERO	CARTUCCE CAL. 5,56MM TIPO SS109	03
ITL	24.840.000	N	0,025	1550	NUMERO	DOCUMENTAZIONE TECNICA	03
ITL	1.100.000	N	0,001	7500	NUMERO	CANNELLI TIPO TR 34,63	03
ITL	100.000	S	0,121	2010	NUMERO	CANNELLI TIPO MK7 E DOCUMENTAZIONE TECNICA	03
ITL	121.203.000	N	0,007	150	NUMERO	CARTUCCE CAL. 5,56 MM NATO	03
ITL	1.929.600	S	0,007	49680	NUMERO	DOCUMENTAZIONE TECNICA	03
ITL	7.275.000	N	0,007	2000	NUMERO	CARTUCCE CAL. 5,56 MM ANASTRATE 4+1 E RELATIVA DOCUMENTAZ.	03
ITL	6.750.000	N	0,007	10	NUMERO	CARTUCCE CAL. 5,56 MM ANASTRATE 4+1 E RELATIVA DOCUMENTAZ.	03
ITL	2.646.000	N	0,003	2010	NUMERO	CONTENITORI IN PIASTICA PER MITRAGLIatrici EN MINIMI	01
FRF	29.070	N	0,008	32	NUMERO	BOSSOLI CAL. 7,62MM E RELATIVA DOCUMENTAZIONE TECNICA	03
FRF	67.015	N	0,020	150	NUMERO	BOSSOLI CAL. 7,62MM PER PROVE DI COLLAUDO	03
ITL	570.000	N	0,001	0	NUMERO	BOSSOLI CAL. 105MM TIPO LG1	03
ITL	245.000.000	N	0,245	0	NUMERO	DOCUMENTAZIONE TECNICA	03
USD	49.500.000	N	75,654	50000	NUMERO	PALLOTTOLE CAL. 5,56MM TIPO SS109	03
ITL	8.556.000.000	N	8,556	2000	NUMERO	DOCUMENTAZIONE TECNICA	03
ITL	15.900.000	N	0,016	2000	NUMERO	INNESCHI PER CAL. 5,56MM	03
ITL	14.738.000	N	0,015	2000	NUMERO	INNESCHI PER CAL. 7,62MM	03
FRF	13.450	S	0,000	0	NUMERO	DOCUMENTAZIONE TECNICA	03
FRF	457.300	S	0,000	2000	NUMERO	BOSSOLI INNESCATI CAL. 5,56	03
ITL	1.200.000	N	0,001	1000	NUMERO	BOSSOLI INNESCATI CAL. 12,7 MM	03
USD	361.346	N	0,631	0	NUMERO	DOCUMENTAZIONE TECNICA	03
				0	NUMERO	BOSSOLI INNESCATI CAL. 7,62MM	03
				65000	NUMERO	BOSSOLI CAL. 7,62MM	03
				2	NUMERO	DOCUMENTAZIONE TECNICA	03
				2000	NUMERO	BOSSOLI INNESCATI CAL. 5,56	03
				1000	NUMERO	PALLOTTOLE CAL. 5,56 A CORTA GITTATA	03
				0	NUMERO	DOCUMENTAZIONE TECNICA	03
				50	NUMERO	AUXILIAR POOR DAMPER SP-P-75800 (PROGRAMMA TORNADO)	10
				32	NUMERO	RADAR GRIFO M3	05
				4	SET	MANUEZZE PER RICAMBI PER RADAR GRIFO M3	05
				27	NUMERO	MANUEZZE PER RADAR GRIFO M3	05
				1	NUMERO	SUPPORTO TECNICO PER RADAR GRIFO M3	05
				1	NUMERO	CORSO DI ISTRUZIONE	05
				1	LOTTO	PER A LIVELLO "0V" E "1" PER RADAR AVIONICO MULTIMODO GRIFO-F	05
				2	NUMERO	TRASFORMATORE D'IMPULSI P/N 638260 (PDR RADAR PAR P2080)	11
				2	NUMERO	AMPLIFICATORE (PDR RADAR ATTERREGGIO PAR P2080)	11
				2	NUMERO	AMPLIFICATORE (PDR RADAR ATTERREGGIO PAR P2080)	11
				1	NUMERO	ALIMENTATORE (PDR RADAR ATTERREGGIO PAR P2080)	11
				1	NUMERO	TURBO DI PILOT PER RADOME DI VELLIVOLO MIRAGE III	10
				34	NUMERO	TURBO DI PILOT PER RADOME DI VELLIVOLO MIRAGE III	10
				6	NUMERO	LEVA DI CONTROLLO (JOYSTICK) (PDR RADAR PAR-P2080)	11
				1	NUMERO	LIVELLA PER POSIZIONAMENTO (PDR RADAR PAR-P2080)	11
				93	NUMERO	PDR DEL RADAR DI ATTERREGGIO PAR-P-2080	11
				1	NUMERO	CORSO DI ISTRUZIONE	11

F. I. M. A. C. S. P. A.
FIAR - FABBRICA ITALIANA APPARECCH. RADAR S. P. A.

XIII LEGISLATURA - DISEGNI DI LEGGE E RELAZIONI - DOCUMENTI

TAB A

AUTORIZZAZIONI RILASCIATE NEL PERIODO 01.01.97 / 31.12.97
PER OPERATORI

Pag. 5

MINISTERO DEGLI AFFARI ESTERI	Denominazione Operatore	Cod. Val.	Ammontare	Flag	Controv. Dog. Mld/Lire	Quantita'	Unita' Mis.	Materiali oggetto del contratto	Caf Rif
FIAR - FABBRICA ITALIANA APPARECCH-RADIAO S.P.A.		ITL	8.584.782.500	N	8,585		9	NUMERO RADAR AVIONICO MULTIMODO GRIFO-E	05
		ITL	2.291.633.700	N	2,292		1	NUMERO RADAR AVIONICO MULTIMODO GRIFO-F	05
FIAT AVIO S.P.A.		USD	3.000.000	N	5,238		1	NUMERO DOCUMENTAZIONE TECNICA DI SVILUPPO PER RADAR GRIFO-L	05
		ITL	225.119.720	N	0,225		3	LOTTO DOCUMENTAZIONE TECNICA DI SVILUPPO PER RADAR GRIFO-L	05
FINCANTIERI CANTIERI NAVALI S.P.A.		ITL	64.310.000	N	0,044		3	MESE ATTIVITA' NON RICORRENTI DI INGEGNERIZZAZIONE PER GRIFO-L	05
		USD	280.092.870	N	440,304		500	BEARING HOUSING N°1 & 2 (PARTI DEL TURBOPROPULSORE 1700)	10
FINMECCANICA S.P.A.		ITL	300.624.000	N	0,301		1	STUDIO PRELIMINARE DI APPARATO DI PROPULSIONE FREGATA COMUNE	09
		USD	200.000.000	N	0,200		2	COMPONENTI DEL MOTORE MARINO DIESEL AMAGNETICO GMT BL230 8M	09
FINMECCANICA S.P.A.		ITL	200.000.000	N	0,200		0	PARTI DI RICAMBIO ED EQUIPAGGIAMENTO DI BORDO	09
		USD	1.364.883	N	2,140		0	SOFTWARE E MANUALI TECNICI	09
FINMECCANICA S.P.A.		ITL	5.500.000.000	N	5,500		0	CORSI DI ADDESTRAMENTO	09
		ITL	300.624.000	N	0,301		0	ASSISTENZA TECNICA E OFFSET	09
FINMECCANICA S.P.A.		USD	200.000.000	N	0,200		6	RAPP. TECH. RELATIVI AGLI STUDI PRELIMINARI PER COMBATTIMENTO	15
		ITL	10.576	N	0,017		20	NUMERO (GSS) PERISCOPI DIURNI P204	10
FINMECCANICA S.P.A.		USD	1.364.883	N	2,140		2	NUMERO (AGU) PARTI DI RICAMBIO PER ELICOTTERI AB212ASW	10
		ITL	5.500.000.000	N	5,500		918	NUMERO (AGU) P.D.R. PER ELICOTTERI AB206 - AB212 - ASH3D - AB205	10
FINMECCANICA S.P.A.		ITL	8.174	N	0,021		2	NUMERO (GSS) SOFTWARE AUTOMATIC TEST STATION	18
		USD	90.967.590	N	0,091		2	NUMERO DOCUMENTAZIONE SOFTWARE AUTOMATIC TEST STATION	18
FINMECCANICA S.P.A.		USD	6.332	N	0,010		19	NUMERO (OTO) POR PER CANNONE NAVALE DA 76/62 C	02
		USD	4.017	N	0,006		47	NUMERO (OTO) POR PER CANNONE NAVALE DA 76/62 C	02
FINMECCANICA S.P.A.		USD	6.876	N	0,006		152	NUMERO (OTO) POR PER CANNONE NAVALE DA 76/62 C	02
		USD	406.014	N	0,406		872	NUMERO (OTO) POR PER CANNONE NAVALE DA 76/62 C	02
FINMECCANICA S.P.A.		ITL	79.800.002	S	0,293		31	NUMERO (OTO) POR PER SISTEME MISSILISTICO OTOMAT MK2	04
		ITL	194.259.320	N	0,194		524	NUMERO (OTO) POR PER SISTEME MISSILISTICO OTOMAT MK2	04
FINMECCANICA S.P.A.		GBP	25.350	S	0,025		1018	NUMERO (OTO) POR PER CANNONE NAVALE DA 76/62 C	02
		ITL	13.952.000	N	0,014		2	NUMERO (OTO) RIPARAZIONE DI POR PER 76/62C (CILINDRI RECUPERATORI)	02
FINMECCANICA S.P.A.		USD	7.781	N	0,012		1	SERIE (OGA) POR PER P-56	05
		USD	147.413	N	0,147		70	NUMERO (OTO) POR PER CANNONE NAVALE DA 76/62 C	02
FINMECCANICA S.P.A.		USD	9.898	N	0,016		7904	NUMERO (OTO) POR PER CARRI ARMATI OF/40 MK2A CON TORRE DA 105MM	06
		FRF	20.229	N	0,006		83	NUMERO (OTO) POR PER CARRI ARMATI OF/40 MK2A CON TORRE DA 105MM	06
FINMECCANICA S.P.A.		FRF	24.354	N	0,007		1	NUMERO (BMB) CIRCUITO STAMPATO P/N 541-70-0370 (PDR 40/70 C)	02
		DEM	94.345	N	0,092		1	NUMERO (BMB) PARAFIATMA P/N 4031062 (PDR 40/70 C)	02
FINMECCANICA S.P.A.		ITL	7.007.600	N	0,007		50	NUMERO (BMB) RACCORDO P/N 541-28-1010 (PDR 40/70 C)	02
		ITL	541.967.480	N	0,542		2	NUMERO (BMB) RACCORDO P/N FE04346 (PDR 40/70 C)	02
FINMECCANICA S.P.A.		FRF	2.443	N	0,001		100	NUMERO VITE P/N UNI 6107-N5X12-X (PDR 40/70 C)	02
		ITL	20.000.000	S	0,041		100	NUMERO RONDELLA P/N UNI 1734-5.3X10-X (PDR 40/70 C)	02
FINMECCANICA S.P.A.		ITL	541.967.480	N	0,542		420	NUMERO (OTO) POR PER CARRI ARMATI OF/40 MK2A CON TORRE DA 105MM	06
		ITL	20.000.000	S	0,041		58	NUMERO (OTO) POR PER CANNONE NAVALE DA 76/62 C	02
FINMECCANICA S.P.A.		ITL	541.967.480	N	0,542		1	NUMERO (OTO) ANELLO (PDR CANNONE NAVALE DA 76/62 C)	02
		ITL	20.000.000	S	0,041		1	NUMERO (OTO) ANELLO (PDR CANNONE NAVALE DA 76/62 C)	02
FINMECCANICA S.P.A.		ITL	541.967.480	N	0,542		693	NUMERO (OTO) POR PER CANNONE NAVALE DA 76/62 C	02
		ITL	20.000.000	S	0,041		7	NUMERO (BMB) FERMO ELASTICO (PDR COMPLESSO NAVALE 30MM MOD.F RC)	02
FINMECCANICA S.P.A.		ITL	541.967.480	N	0,542		1	NUMERO (BMB) FERMO ELASTICO (PDR COMPLESSO NAVALE 30MM MOD.F RC)	02
		ITL	20.000.000	S	0,041		1	NUMERO (OTO) CANNA (MATERIALE RIPARATO PER CANNONE NAVALE DA 76/62)	02

XIII LEGISLATURA - DISEGNI DI LEGGE E RELAZIONI - DOCUMENTI

AUTORIZZAZIONI RILASCIATE NEL PERIODO 01.01.97 / 31.12.97
PER OPERATORI

MINISTERO DEGLI AFFARI ESTERI

tipo di operazione: Esportazione Definitiva(EX)

TAB A

Denominazione Operatore	Cod. Val.	Ammontare	Flag Controv. Dog.	Mtd/Lite	Quantita'	Unita' Mis.	Materiali oggetto del contratto	Cat Rif
INMECCANICA S.P.A.	ITL	40.827.000	N	0,001	200	NUMERO (OTO)	VITE PRIGIONIERA (PDR PER CANNONI NAVALI DA 76/62 C)	02
	ITL	1.040.000	N	0,125	2313	NUMERO (OTO)	PDR PER CANNONE NAVALE DA 76/62 S.R.	02
	CAD	107.771	N	0,080	638	NUMERO (OTO)	PDR PER CANNONE NAVALE DA 76/62 SR	02
	CAD	197.052	N	0,183	11648	NUMERO (OTO)	PDR PER CANNONE NAVALE DA 76/62 SR	02
	ITL	127.582	N	0,134	1021	NUMERO (OTO)	PDR PER CANNONI NAVALI DA 76/62 C	02
	CAD	394.063	S	0,033	6	NUMERO (OTO)	PDR PER CANNONE NAVALE DA 76/62 SR RIPARATE	02
	ITL	33.021	N	0,003	234	NUMERO (BMB)	PDR PER COMPLESSO BINATO NAVALE DA 40/70 C	02
	ITL	1.558.760	N	1,559	8	NUMERO (OTO)	COMPONENTI PER CANNONE NAVALE DA 76/62 SR	02
	ITL	783.946	N	0,784	665	NUMERO (OTO)	PDR PER CANNONE NAVALE DA 76/62 C	02
	USD	21.593	N	0,040	134	NUMERO (BMB)	PDR PER COMPLESSO BINATO NAVALE DA 30MM	02
USD	41.581	N	0,287	2	NUMERO (OTO)	SCUDO (PDR PER CANNONE NAVALE DA 76/62 S.R.)	02	
ITL	286.650	N	0,047	538	NUMERO (OTO)	PDR PER COMPLESSO NAVALE DA 76/62 C	02	
ITL	28.113	N	0,060	16595	NUMERO (ALE)	P.D.R. DEL RADAR ORION TOXEA	02	
ITL	60.277	N	0,005	250	NUMERO (OGA)	SOUFFLET CAOUTCHOUC (PDR PER P.56)	02	
ITL	5.372	N	0,002	100	NUMERO (OGA)	CALE (PDR PER P.56)	02	
USD	1.230	N	0,008	1	NUMERO (AGU)	PDR PER ELICOTTERI CH47C	10	
USD	4.903	N	0,015	15	NUMERO (AGU)	PDR PER ELICOTTERI AB212ASU	10	
USD	9.785	N	0,380	50	NUMERO (BMB)	GUARNIZIONE (PDR COMPLESSO NAVALE BINATO 40/70C)	02	
USD	229.586	N	0,003	3664	NUMERO (BMB)	PDR PER COMPLESSO NAVALE BINATO DA 40/70 C	02	
ITL	3.440.000	N	0,079	2	NUMERO (OTO)	PINGER ULTRASONICO PER MUNIZIONI DA 76/62	02	
ITL	78.623	N	0,165	30	NUMERO (OTO)	PDR PER COMPLESSI NAVALI DA 76/62 C	02	
USD	99.877	N	18,373	52	NUMERO (OTO)	PDR PER COMPLESSI NAVALI DA 76/62 C	02	
DEM	18.592	N	21,627	2035	NUMERO (OTO)	SOTTASSIEMI DI TORRE PER OBICE SENOVENTE PZH(SPZ)2000	06	
DEM	21.885	N	0,227	185	NUMERO (OTO)	CULLA COMPLETA PER OBICE SENOVENTE PZH (SPZ) 2000	06	
USD	9.680	N	0,026	6	NUMERO (OTO)	PDR PER CANNONE NAVALE DA 76/62 C	02	
USD	136.993	N	0,003	138	NUMERO (OTO)	PDR PER COMPLESSI NAVALI DA 76/62 C	02	
USD	2.071	N	0,140	2985	NUMERO (OTO)	PDR PER COMPLESSI NAVALI DA 76/62 C	02	
USD	84.621	N	0,651	175	NUMERO (OTO)	PDR PER COMPLESSI NAVALI DA 76/62 C	02	
USD	395.130	N	0,095	9	NUMERO (OTO)	PDR PER CARRI ARMATI DA 76/62 C	02	
DEM	1.681	N	1,682	952	NUMERO (OTO)	PDR PER CARRI ARMATI DF/40 MK2A CON TORRE DA 105 MM	02	
ITL	264.000	S	0,260	616	NUMERO (OTO)	PDR PER CANNONE NAVALE DA 76/62 C	02	
ITL	260.000	N	0,155	2	NUMERO (OTO)	PDR PER CANNONE NAVALE DA 76/62 C	02	
DEM	158.709	N	0,280	1162	NUMERO (OTO)	PDR PER CARRI ARMATI DF/40 MK2A CON TORRE DA 105MM	06	
USD	178.470	N	0,546	67	NUMERO (OTO)	PDR PER CANNONE NAVALE DA 76/62 C	02	
USD	348.166	N	0,047	1313	NUMERO (ALE)	PDR PER CANNONE NAVALE DA 76/62C	02	
USD	29.726	N	0,098	34	NUMERO (ALE)	PDR PER CENTRALE DI TIRO MA 18	05	
ITL	97.517	N	0,055	1	SET	STUDIO FATTORELISTIC COMBAT	02	
ITL	180.000	N	0,180	5	NUMERO (OTO)	SADELE OTOMAT (PDR MISSILE OTOMAT MK2)	02	
FRF	4.443.960	S	0,011	3	NUMERO (OTO)	MOTEURS CABLE ASSEMBL (PDR MISSILE OTOMAT MK2)	04	
ITL	54.700	N	0,011	128	NUMERO (OTO)	COMPONENTI MISSILE HARM	04	
USD	7.110	N	0,063	1	NUMERO (OTO)	ASSIEME ACCUMULATORE (PDR PER CANNONE NAVALE 76/62C)	02	
USD	38.000	N	1,887	1064	NUMERO (OTO)	P.D.R. PER OBICE DA 105/14	02	
USD	1.203.171	N	0,104	485	NUMERO (OTO)	PDR PER OBICE DA 105/14	02	
USD	62.602	N	0,099	314	NUMERO (OTO)	PDR PER OBICE DA 105/14	02	
USD	59.723	N	0,001	6	NUMERO (OTO)	PDR PER CANNONE NAVALE DA 76/62 C	02	
USD	506	N						

XIII LEGISLATURA - DISEGNI DI LEGGE E RELAZIONI - DOCUMENTI

MINISTERO DEGLI AFFARI ESTERI		AUTORIZZAZIONI RILASCIATE NEL PERIODO 01.01.97 / 31.12.97		Pag. 7		TAB A	
TIPO DI OPERAZIONE: Esportazione Definitiva(EX)		PER OPERATORI					
Denominazione Operatore	Cod. Val.	Ammontare	Flag Controv. Deg. Mld/Lire	Quantita'	Unita' Mis.	Materiali oggetto del contratto	Cat. Rif.
FINMECCANICA S.P.A.	DKK	23.523.858	N	6,095	0	NUMERO (OTO) COMPLESSO NAVALE DA 76/62 S.R.	02
	ITL	25.717.020,000	N	25,717	0	STUDIO SVILUPPO PRODUT. PROTOT. QUALIF. SIMULT. SOTTOS. CDT-ARABEL	02
	USD	963.789	N	0,276	58	ELICOTTERO PER ELICOTTERO DA 32ASU	02
	DEM	3.810.074	N	3,765	3725	NUMERO (OTO) PDR PER CANNONE NAVALE DA 76/62 C	01
	GBP	377.052	N	1,015	210	NUMERO ATTREZZATURE PER CANNONE NAVALE DA 76/62 C	02
	USD	27.171.140	N	0,001	16	NUMERO (AGU) EH -101 MERLIN PARTI REALI	10
	ITL	2.339.000,000	N	0,027	13	NUMERO (AGU) PDR PER ELICOTTERO CH47C	10
	ITL	230.000,000	N	2,339	1	SERIE (OGA) PDR PER SISTEMA DIREZIONE DEL TIRO ELETTROOTTICO P.56	05
	USD	350.000	S	0,000	1	DOCUMENTAZIONE TECNICA SU CARTA LUCIDI E SUPPORTI MAGNETICI	04
	ITL	2.880.000	N	0,003	1	NUMERO PARTE DELLA STAZIONE COLLAUDO TMC-1 (MISSILE ASPIDE 1 A)	04
	FRF	1.599.695	N	0,474	6	NUMERO (ALE) PDR PER RADAR ORION 10XA	05
	USD	2.450.000	N	4,149	282	NUMERO (BMB) PDR ARS. PER COMPL.SING.NAV. 30MM MOD.F RC	02
	USD	85.000	S		4	NUMERO (BMB) ATTREZ. DI ARSENALE PER COMPL.SING.NAV. 30MM MOD.F RC	02
					2483	NUMERO (OTO) PDR PRECAUZIONALI DI BORDO NAVALE ABU QUIR	02
					1819	NUMERO PDR MANDATORI DI BORDO NAVALE ABU QUIR	02
					1819	NUMERO PDR MANDATORI DI BORDO NAVALE EL SUEZ	02
					44	NUMERO PDR CORRETTIVI DI BORDO NAVALE ABU QUIR	02
					9	NUMERO PDR CORRETTIVI DI BORDO NAVALE EL SUEZ	02
					112	GIORNO ASSISTENZA TECNICA PER BORDO NAVALE ABU QUIR (TRE TECNICI)	02
					112	GIORNO ASSISTENZA TECNICA PER BORDO NAVALE EL SUEZ (UN TECNICO)	02
					112	NUMERO CORSO NAVALE ABU QUIR	02
					31	NUMERO ATTREZZI SPECIALI ED ATTREZZATURE PER ARSENALE NAVALE ABU QUIR	02
					1209	NUMERO PDR PRECAUZIONALI PER ARSENALE NAVALE ABU QUIR	02
					1113	NUMERO PDR MANDATORI PER ARSENALE NAVALE ABU QUIR	02
					1113	NUMERO PDR MANDATORI PER ARSENALE NAVALE EL SUEZ	02
					45	GIORNO ASSISTENZA TECNICA ARSENALE NAVALE ABU QUIR	02
					45	GIORNO ASSISTENZA TECNICA ARSENALE NAVALE EL SUEZ	02
					155	NUMERO PDR PER MODIFICHE NAVALE ABU QUIR	02
					155	NUMERO PDR PER MODIFICHE NAVALE EL SUEZ	02
					1	SERIE DOCUMENTAZIONE TECNICA PER USO E MANUTENZIONE	02
					35	GIORNO ATTIVITA' PRELIMINARE DI ASSISTENZA TECNICA	02
	ITL	6.073.490	N	0,006	21	NUMERO (BMB) PDR PER LANCIAZZI NAVALE MULTIRUOLO DA 105MM	02
	USD	61.330	N	0,104	10	NUMERO (BMB) ESTRATTORI (PDR PER COMPL.SING.NAV. DA 40/70 SAK-350)	02
	ITL	415.000,000	N	0,415	1	NUMERO RAPPORTO TECNICO FUNZIONALE SULLO STUDIO FATTIBILITA' AMACS	02
	USD	1.230	N	0,002	1	NUMERO (OTO) PRESSOSTATO (PDR PER CANNONE NAVALE DA 76/62 C)	02
	USD	22.577	N	0,038	55	NUMERO (BMB) PDR PER COMPLESSO BINATO NAVALE DA 40/70 C	02
	USD	52.546	N	0,089	2	NUMERO (OTO) PIATTAFORMA STABILIZZATA (PDR CANNONE NAVALE 76/62 SR)	02
	USD	1.350.000	S	0,793	1	NUMERO MISSILE OTOMAT TRASFORMATO IN BERSAGLIO GRANDE GITTATA LRAT	04
	USD	468.150	N		20	ASSISTENZA TECNICA AL LANCIO	04
	ITL	57.809.058,600	N	57,812	3	NUMERO RADAR RAT 31/DL CON IFF	11
	TRL	250.000,000	N		3	NUMERO DISPLAY CONSOLE	11
					3	NUMERO MIM CONTAINER	11
					3	NUMERO APPARECCHIATURE RADIO UHF/AM	11
					3	NUMERO RADAR INTEGR. SYSTEM	11
					0	SPECIAL TOOLS	11
					0	CORSI DI ISTRUZIONE	11

XIII LEGISLATURA - DISEGNI DI LEGGE E RELAZIONI - DOCUMENTI

AUTORIZZAZIONI RILASCIATE NEL PERIODO 01.01.97 / 31.12.97
PER OPERATORI

MINISTERO DEGLI AFFARI ESTERI

Tipo di operazione: Esportazione Definitiva(Ex)

TAB A

Cod. Val.	Ammontare	Pas. 8	Flag Controv.	Quantita'	Unita' Mis.	Materiali oggetto del contratto	Cat Riff	Denominazione Operatore	
								Dog.	Mtd/Lire
FRF	57.918	N	0,017	311	NUMERO	ASSISTENZA TECNICA	11	FINMECCANICA S.P.A.	
GBP	610	N	0,002	0	NUMERO	MANUALI TECNICI	11		
USD	39.975	N	0,368	12	NUMERO (BMS) POR PER COMPLESSO NAVALE BIMATO DA 40/70 C	DOCUMENTAZIONE	02		
USD	211.714	N	0,358	12	NUMERO (BMS) SET ASTA PULIZIA CANNA P/N 3072661 (PDR 40/70 C)	MANUALI TECNICI	02		
USD	319.858	N	0,541	30	NUMERO (BMS) POR PER COMPLESSO NAVALE BIMATO DA 40/70 C	MANUALI TECNICI	02		
USD	340.550	N	0,042	2023	NUMERO (BMS) POR PER COMPLESSO STAGCO NAVALE DA 40/70 TIPO 520/R	MANUALI TECNICI	02		
USD	1.331.526	N	2,234	493	NUMERO (BMS) COMPONENTI MISSILE HARM	MANUALI TECNICI	02		
USD	56	N	0,000	347	NUMERO (BMS) POR PER SISTEMA MESSILISTICO ALBATROS	MANUALI TECNICI	02		
USD	1.338	N	0,003	50	NUMERO (BMS) POR PER COMPLESSO NAVALE BIMATO DA 40/70 C	MANUALI TECNICI	02		
ITL	1.602.000.000	N	1,602	14	NUMERO (AGU) POR PER COMPLESSO SINGOLO NAVALE DA 40/70 TIPO 520/R	MANUALI TECNICI	1C		
ITL	8.400.000	N	0,008	1	NUMERO (OTD) CILINDRO DIS. UT0/01428 (PDR PER 76/62)	MANUALI TECNICI	02		
DEM	26.832.342	N	26,500	1	NUMERO (OTD) CILINDRO DIS. UT0/01428 (PDR PER 76/62)	MANUALI TECNICI	02		
ITL	81.087.750	N	0,081	16198	NUMERO (BMS) REMOTE SIGNAL SOURCE (SPECIAL TOOL)	MANUALI TECNICI	05		
ITL	1.385.500	N	0,001	1	NUMERO (OGA) PARTI DI RICAMBIO PER P.56	MANUALI TECNICI	05		
USD	15.383.000	N	26,041	1	NUMERO (OGA) PARTI DI RICAMBIO PER P.56	MANUALI TECNICI	05		
USD	2.000	S	113,333	2	NUMERO (OTD) COMPLESSO NAVALE DA 76/62 C	MANUALI TECNICI	02		
ITL	200.000.000	S	113,333	2	NUMERO SISTEMI RADAR RAT 31 SL/E CON RELATIVI MATERIALI E SERVIZI	MANUALI TECNICI	05		
USD	66.947.408	N	0,041	1	SERIE (OGA) PARTI DI RICAMBIO PER P.56	MANUALI TECNICI	05		
ITL	41.254.000	N	0,022	1	SERIE (OGA) PARTI DI RICAMBIO PER P.56	MANUALI TECNICI	05		
ITL	21.964.180	N	0,022	1	SERIE (OGA) SWITCH A 36830021008 (PDR PER P.56)	MANUALI TECNICI	02		
ITL	7.240.000	N	0,007	10	NUMERO (OTD) BLENDE PER 105/74 MOD.36 COMPL.DI DOTAZIONI ARMA, BATTERIA	MANUALI TECNICI	02		
USD	2.457.325	N	4,155	15	NUMERO (OTD) BLENDE PER 105/74 MOD.36 COMPL.DI DOTAZIONI ARMA, BATTERIA	MANUALI TECNICI	02		
FRF	6.033.046	N	1,767	3978	NUMERO (OGA) PARTI DI RICAMBIO PER OBCI	MANUALI TECNICI	02		
USD	244.180	N	0,411	93	NUMERO (GSS) SCATOLE EQUIPAG. SOTTOASSIEMI DI PERISCOPIO DI GUIDA IL.)	MANUALI TECNICI	15		
ITL	175.000.000	N	0,175	2	NUMERO (GSS) SCATOLE EQUIPAG. SOTTOASSIEMI DI PERISCOPIO DI GUIDA IL.)	MANUALI TECNICI	15		
USD	69.200	N	0,116	2	NUMERO TURD EQUIPAGGIATO	MANUALI TECNICI	15		
USD	596	N	0,001	1	SERIE (OGA) PARTI DI RICAMBIO PER OGR7	MANUALI TECNICI	15		
ITL	75.763.200	N	0,076	2	NUMERO (ALE) BOX-TOP SCATOLE ALARI DI PROVA	MANUALI TECNICI	15		
CAD	239.431	N	0,292	16	NUMERO (OGA) 80X-TOP SCATOLE ALARI DI PROVA	MANUALI TECNICI	15		
ITL	25.761.350	N	0,026	24	NUMERO (OTD) DISPOSITIVO DI ALLINEAM. CANNA (ACCESS. PER 76/62 SR)	MANUALI TECNICI	1C		
USD	654.342	N	1,101	1366	NUMERO (BMS) SUPPORTI VARI (COMPONENTI MISSILE HARM)	MANUALI TECNICI	02		
CAD	185.379	N	0,226	4	NUMERO (OTD) CIRCUITO STAMPATO(PDR LANCIARAZZI MULTIRUOLO DA 105MM)	MANUALI TECNICI	02		
CAD	911.212	N	1,112	1	LOTTO RICAMBI DEL RADAR MATCAL5	MANUALI TECNICI	02		
ITL	829.906.390	N	0,830	567	NUMERO (OTD) PDR PER CANNONE NAVALE DA 76/62 SR	MANUALI TECNICI	02		
USD	191.510	N	0,322	914	NUMERO (OTD) PDR PER CANNONE NAVALE DA 76/62 SR	MANUALI TECNICI	02		
USD	191.510	N	0,322	6	NUMERO (OTD) PDR PER CANNONE NAVALE DA 76/62 C	MANUALI TECNICI	02		

XIII LEGISLATURA - DISEGNI DI LEGGE E RELAZIONI - DOCUMENTI

MINISTERO DEGLI AFFARI ESTERI
 AUTORIZZAZIONI RILASCIATE NEL PERIODO 01.01.97 / 31.12.97
 PER OPERATORI

FINMECCANICA S.P.A.

TAB A

Denominazione Operatore	Cod. Val.	Ammontare	Paes.	Flag Controv. Dog. Mtd/Lite	Quantita'	Unita' Mis.	Materiali oggetto del contratto	Cat. Rif.
FINMECCANICA S.P.A.	ITL	18.248.940	M	0,018	31	NUMERO (OTO)	PDR PER CANNONE NAVALE DA 76/62 C	02
	ITL	11.149.000	M	0,011	15	NUMERO (OTO)	PDR PER CANNONE NAVALE DA 76/62 C	02
	GBP	534.938	M	1,470	1	SET (AGU)	COMPUTER DI BORDO AMS 486 PER ELICOTTERO EH 101 SH	10
	USD	20.952	M	0,035	4	NUMERO (AGU)	PDR PER ELICOTTERO AB212ASH	10
	USD	177.702	M	0,299	20	NUMERO (OTO)	PDR PER CANNONE NAVALE DA 76/76 C	02
	ITL	610.576.000	M	0,611	1	NUMERO (ALE)	SYNCRIFORMATTATORE	11
	FRF	331.849	S	0,000	7	NUMERO SADEX	PER MISSILE OTOMAT MK2	04
	USD	1.398.457	M	2,370	1	NUMERO (OTO)	PROTOTIPO TORRETTA T60/70A	02
					21	NUMERO	ATTREZZI DI PROVA PER TORRETTA OTO T60/70 A	02
					2	SET	MANUALI D'ISTRUZIONE PER OPERATORI	02
					40	NUMERO	COLPI DA 60/70 HE	02
					55	NUMERO	COLPI DA 60/70 APFSDS	03
					110	NUMERO	COLPI DA 60/70 TP CON FINITA SPOLETTA	03
					56	GIORNO	ASSISTENZA TECNICA (DUE UOMINI)	02
					22	NUMERO	(AGU) SEGMENTI PER ELICOTTERO EH-101 DA TRASPORTO	10
					1	SERIE	SUPPORTO LOGISTICO PER ELICOTTERO EH-101 DA TRASPORTO	10
					1	LOTTO	RICAMBI PER ELICOTTERO EH-101 DA TRASPORTO	10
					3	NUMERO (AGU)	PARTI REALI PER ELICOTTERO EH-101 MERLIN	10
				1	NUMERO (AGU)	POWER SYSTEM DISPLAY EA 3100V513-007 PER EH-101 MERLIN	10	
				1	NUMERO (OTO)	CONG. CARICA CUCCHIATA (PDR CANNONE NAVALE DA 76/62 C)	02	
				200	NUMERO (OTO)	CILINDRO P/N 127608D11 (PDR PER CANNONE NAVALE DA 76/62 SR)	02	
				30	NUMERO (OTO)	PDR PER COMPLESSO NAVALE DA 76/62 C	02	
				234	NUMERO (OTO)	PDR PER CANNONE NAVALE DA 76/62 SR	02	
				11	NUMERO (AGU)	COMPONENTI PER ENCODER	10	
				12	NUMERO (AGU)	COMPONENTI PER ENCODER (TEST ZOHARU) PER EH-101 SH	10	
				1	NUMERO	VALVOLE SCARICO GAS SUPERFICIE CON ATTUATORI	10	
				4	NUMERO	PANNELLO EMERGENZA EA 6600V504-001 PER ELICOTTERO EH-101	10	
				12	NUMERO	GENERATORI DI GAS PER MISSILE ASPIDE	04	
				70	NUMERO	VIDEO-PACKS PER ASPIDE	04	
				1088	NUMERO (OTO)	PDR PER ELICOTTERO EH-101 MERLIN	10	
				1088	NUMERO (AGU)	PDR PER ELICOTTERO EH-101 MERLIN	10	
				1088	NUMERO (OTO)	PDR PER OBICE DA 105/14 MOD. 56	02	
				1	NUMERO (OTO)	RESTITUZIONE DI MOTORE NON RIPARABILE (PDR 76/62C)	02	
				100	NUMERO (OTO)	PDR PER OBICE CAMPALE DA 105/14	02	
				35	NUMERO (OTO)	SOFFIETTO P/N 127607293 (PDR CANNONE NAVALE DA 76/62C)	02	
				2	NUMERO (OTO)	CANNA CROMATA P/N 137601170 (PDR CANNONE DA 76/62C)	02	
				2	NUMERO (CANTO)	NICHELATA P/N 137601181 (PDR CANNONE NAVALE DA 76/62C)	02	
				3	NUMERO (ALE)	MODULI CONVYH-1 (PDR CENTRALE DI TIRO NA 21)	05	
				91	NUMERO (OTO)	PDR PER CANNONE NAVALE DA 76/62 SR	02	
				16	NUMERO (OTO)	ACCETTORE DI SPOLETTA (PDR PER 76/62 C)	02	
				1	NUMERO (OTO)	SCHEDA ELETTRONICA S/N 1229 (PDR COMPLESSO DA 76/62SR)	02	
				5	NUMERO (OTO)	PDR PER COMPLESSO DA 76/62 SR	02	
				1	SET	MANUALI DEL 76/62 SR	02	
				1	SET	MANUALI DEL 76/62 SR	02	
				2	NUMERO (ALE)	BRUSH HOLDER ASSEMBLY P/N 144621A2 (PDR ORION 10XFA)	05	
				246	NUMERO (OTO)	PDR PER CANNONE NAVALE DA 76/62 SR	02	
				187	NUMERO (OTO)	PDR PER CANNONE NAVALE DA 76/62 C	02	
				125	NUMERO (OTO)	PDR PER CANNONE NAVALE DA 76/62 C	02	

XIII LEGISLATURA - DISEGNI DI LEGGE E RELAZIONI - DOCUMENTI

MINISTERO DEGLI AFFARI ESTERI

Tipo di operazione: Esportazione Definitiva(EX)

AUTORIZZAZIONI RILASCIATE NEL PERIODO 01.01.97 / 31.12.97
PER OPERATORI

TAB A

Denominazione Operatore	Cod. Val.	Ammontare	Flag Controv. Dog. Mio/Lite	Quantita'	Unisa' Mis.	Materiali oggetto del contratto	Cat Rit
FINMECCANICA S.P.A.	CAD	13.632	N	0,017	1	NUMERO (OTO) MODULO P/N 102614021 (PDR CANNONE NAVALE DA 76/62 SR)	02
	ITL	13.242.000	N	0,013	2	NUMERO (OTO) CILINDRO 137617147 (PDR CANNONE NAVALE DA 76/62 C)	02
					10	NUMERO (OTO) GUARNIZIONE (PDR CANNONE NAVALE DA 76/62 C)	02
					10	NUMERO DADO (PDR CANNONE NAVALE DA 76/62 C)	02
					13	NUMERO ANELLO (PDR CANNONE NAVALE DA 76/62 C)	02
		21.488	M	0,036	13	NUMERO (OTO) PDR PER CANNONE NAVALE DA 76/62 C	02
	USD	56.387	M	0,163	51	NUMERO (OTO) PDR PER CANNONE NAVALE DA 76/62 C	02
	FRF	500.000	S	0,000	1	NUMERO (OGA) OTTICA IPOSOPTICA (PARTE DI P.56)	05
	USD	9.565	M	0,016	820	NUMERO (OTO) PDR PER COMPLESSO NAVALE DA 76/62C	02
	USD	10.466	M	0,018	3153	NUMERO (OTO) PDR PER COMPLESSO NAVALE DA 76/62C	02
	USD	9.200	M	0,016	116	NUMERO (OTO) PDR PER COMPLESSO NAVALE DA 76/62 C	02
	USD	10.449	M	0,018	27	NUMERO (OTO) ASSIEME TUBO (PDR PER COMPLESSO NAVALE DA 76/62 C)	02
	ITL	811.041.000	M	0,811	89	NUMERO (OTO) PER PER RADAR RAM 12L	02
	ITL	27.940.000	N	0,028	2	NUMERO ASSIEME MATCHED GIROSCOPIO (ASSIEMI PRINCIPALI ASPIDE)	04
	USD	496.815	M	0,842	6308	NUMERO (OTO) PDR PER CANNONE NAVALE DA 76/62 C	04
	USD	71.027	M	0,120	5	NUMERO (OTO) CASSETTI (PDR PER LANCIATORE ALBATROS)	02
	ATS	4.600.000	M	0,641	6	SET SOFTWARE PER MANUTENZIONE DI RADAR RAT 31S	05
	USD	151.587	M	0,264	1772	NUMERO (OTO) PDR PER OBICE DA 105/14 MOD. 56	02
	ITL	1.100.000	S	0,000	11	NUMERO (OTO) STUDIO FATIIB. DI SISTEMA DIFESA AEREA SHORAD/VSORAD	10
	ITL	4.661.003	M	0,005	1	NUMERO (GSS) ALTIMETRO CABINA PER VELIVOLO MB 339C	10
	USD	170.003	M	0,297	1	NUMERO (OTO) ELEVATORE PER MUNITZIONI DA 76/62 C SMOITATO	02
	USD	6.668	M	0,012	25	NUMERO (AGU) PDR PER ELICOTTERI MOD. ABZTZASW	10
	USD	5.333	M	0,008	27	NUMERO (AGU) CARTRIDGE PER CANNONE NAVALE DA 76/62 C	10
	USD	11.327	M	0,024	60	NUMERO (ALE) PDR PER CANNONE NAVALE DA 76/62 C	10
	ITL	164.311.930	M	0,024	29	NUMERO (OTO) PDR PER CANNONE NAVALE DA 76/62 C	02
	USD	11.427	M	0,024	169	NUMERO (OTO) MODULO P/N 5229512 (PDR COMPLESSO NAVALE DA 76/62 C)	02
	USD	23.626.000	M	0,159	185	NUMERO (ALE) MOTORE GIRO ANTENNA RAM 12L PDA (PDR RADAR RAM 12L)	02
	USD	91.423	M	0,159	48	NUMERO (OTO) PDR PER 76/62 SR	02
	USD	4.972	M	0,009	36	NUMERO (OTO) TUBO FLESSIBILE (PDR PER CARRO ARMATO OF/40 MK2A)	04
	DEM	5.500	S	0,000	4	NUMERO (OTO) CIRCUIT BOARD (PDR CARRO ARMATO OF/40 MK2A)	04
	DEM	33.708	S	0,000	6	NUMERO (OTO) SERBATOIO (PDR CARRO ARMATO OF/40 MK2A)	04
	DEM	38.000	S	0,000	10	NUMERO (OTO) SPAZZOLA 1060.01.022 (PDR PER 76/62C)	04
	USD	8.050	M	0,014	3	NUMERO (GSS) ASSIEME CARENATURA PER SISTEMI POD CLDP PER TORNADO	10
	FRF	31.000	S	0,000	106	NUMERO (GSS) PERISCOPIO DIURNI P.170	10
	ITL	1.511.046.000	M	1,511	22	NUMERO GOMITO NOTTURNO P.265	10
	DEM	3.507.205	M	3,426	27	KIT (AGU) GALLEGGIANTI DI EMERGENZA PER ELICOTTERI MOD.UH 10	10
	NLG	14.934.630	M	12,953	2	NUMERO (OTO) COMPLESSI DA 127/54 C COMPLETI DI DOTAZIONI DI BORDO DOCUMENTAZIONE TECNICA	02
					0	ASSISTENZA TECNICA E CORSI DI ISTRUZIONE	02
	ITL	70.000.000	M	0,070	1	NUMERO GENERATORE DI GAS EHPU 157494A1	02
	ITL	5.500.000	M	0,006	5	NUMERO (ALE) PELLICOLE TRASPARENTI (PDR PER LANCIARAZZI SCLAR)	02
	ITL	454.106.000	M	0,454	21	NUMERO (ALE) PDR PER RADAR RAM 12L/X	02
					0	NUMERO PDR PER SISTEMA COMANDO E CONTROLLO IPN-10	02
					0	NUMERO PDR PER SISTEMA MISSILISTICO ALBATROS	02
	USD	1.203	M	0,002	12	NUMERO (OTO) TERMISTORE DIS. 1376-19-334	02
	DEM	19.528	M	0,019	237	NUMERO (OTO) PDR PER CARRO ARMATO OF/40 MK2 CON TORRE DA 105MM	02

XIII LEGISLATURA - DISEGNI DI LEGGE E RELAZIONI - DOCUMENTI

MINISTERO DEGLI AFFARI ESTERI

Tipo di operazione: Esportazione Definitiva(EX)

AUTORIZZAZIONI RILASCIATE NEL PERIODO 01.01.97 / 31.12.97
PER OPERATORI

TAB A

FINMECCANICA S.P.A.		Pag. 11		Unita'		Materiali oggetto		Cat
Cod. Val.	Ammontare	Flag Controv.	Quantita'	Mis.			del contratto	Rif
		Dog. Mld/Lire						
DKK	58.620	N	0,015		60	NUMERO (OTO) CIRCUITO DI FUOCO (PDR PER TORRI T25)		02
USD	33.002	N	0,059		18	NUMERO (OTO) PDR PER CANNONE NAVALE DA 76/62 C		02
USD	11.114	N	0,020		551	NUMERO (OTO) PDR PER CANNONE NAVALE DA 76/62 C		02
GBP	15.000	S	0,000		5	NUMERO (OGA) HAND CONTROLLER PARTI SIST. OPTRONICO TURMS I11 GENER.		05
ITL	216.405.393	N	0,216		72	NUMERO (OTO) SCUDI DI S. 1576/07012 (PDR CANNONE NAVALE DA 76/62 SR)		02
ITL	2.10.393	N	0,003		3	NUMERO (OGA) SICAMBIO PER TORRI		05
FRF	33.843.523	N	3,896		430	NUMERO (GSA) SOTTOASSIEME PER LA FABBRICAZIONE DEI SISTEMI POD CLDP		05
USD	552.544	N	0,965		11	NUMERO (GSA) SOTTOASSIEME PER LA FABBRICAZIONE DEI SISTEMI POD CLDP		05
ITL	6.300.000	N	0,006		4	SERIE PUBBLICAZIONE TECNICHE		02
ITL	140.000.000	S	0,000		2	NUMERO (GMB) PDR PER CENTRALE DI TIRO MA18		05
					6	NUMERO (GMB) SISTEMA ALIMENTAZ. MUNIZIONI AFD PER COMPL. DA 40/70		02
					5	PARTI DI KICAMBIO		02
					5	SERIE MANUALI TECNICI		02
					15	GIORNO ASSISTENZA TECNICA		02
					1	NUMERO CANNONCINO DA 60MM PER SALVE DI SALUTO		02
USD	104.231	N	0,182		3	SERIE DISEGNI E SPECIFICHE PER LA REALIZZAZIONE DEL CANNONCINO		02
USD	722.184	N	1,261		119	NUMERO (OTO) PDR PER CANNONE NAVALE DA 76/62 C		02
					1083	NUMERO (OTO) PDR PER RIPARAZIONI PER 76/62 C		02
					85	NUMERO (OTO) PDR PER RIPARAZIONI PER 76/62 C		02
					210	GIORNO ASSISTENZA TECNICA PER MANUTENZIONE E CONTROLLO		02
FRF	70.000	S	0,000		1	NUMERO SADEX PER MISSILE OTOMAT MK2		04
USD	253.253	N	0,442		3079	NUMERO (GMB) PDR PER COMPLESSO NAVALE DA 40/70 C		02
USD	22.750.716	N	39,726		1	NUMERO ASSISTENZA TECNICA PER MANUTENZIONE E CONTROLLO		02
USD	20.000.000	S			4	NUMERO (AGU) REVISIONE E RIPARAZIONE ELICOTTERI AB212ASH		1C
ITL	379.590	N	0,186		6	NUMERO (OTO) MOTORE ELETTRICO DIS. 1060.01.015 (PDR PER 127/54)		02
USD	319.943	N	0,000		3	NUMERO ANELLO SCALDANTE DIS. 1127.06.208 (PDR PER 127/54)		02
DEN	5.999	N	0,559		1	NUMERO (OGA) KORN P/N 00020290700 (PDR PER P.56)		05
DEN	600.000	S	0,006		160	NUMERO (AGU) PDR PER ELICOTTERI MOD. AB212ASH		10
USD	81.946	N	0,000		42	NUMERO (OTO) PDR PER CARRO ARMATO OP. 40 MK2 CON TORRE DA 105 MM.		06
USD	81.946	N	0,001		3	NUMERO (OTO) RIPARAZIONE DI ACCESSORI PER CARRI ARMATI OF40MK2A		06
ITL	3.790.000	N	0,004		2	NUMERO (OTO) PREAS LEVA BOCCOLA P/N 5220511 (PDR 76/62 C)		02
ITL	63.010	N	0,013		2	NUMERO (OTO) PDR RIPARATE PER CANNONE NAVALE DA 76/62 SR		02
ITL	12.472.120	N			1	NUMERO (OTO) SISTEMI CUCCHIATA (PDR PER 76/62 SR)		02
ITL	42.528	N	0,535		1360	NUMERO (OTO) PDR RIPARATE PER CANNONE NAVALE DA 76/62 SR		02
CAD	102.217	N	0,130		27	NUMERO (OTO) PDR PER CANNONE NAVALE DA 76/62 SR		02
USD	167.933	N	0,293		2000	NUMERO (OTO) PDR PER OBICE DA 105/14 MOD. 56		02
ITL	393.310	N	0,010		20	NUMERO (OTO) PDR PER CANNONE NAVALE DA 76/62 C		02
USD	40.664	N	0,070		1	NUMERO (OTO) ASSIEME POMPA 1376.18.283 (PDR PER 76/62C)		02
DEN	5.380	N	0,005		2	NUMERO MOTORE ELETTRICO 1060.01.014 (PDR PER 76/62C)		02
CHF	145.000	N	0,172		10	NUMERO (OTO) GUARNIZIONE (PDR CARRI ARMATI OF40MK2 CON TORRE 105MM)		04
CHF	14.000	S			4	NUMERO PREASISTEME BOCCETTA (PDR CARRI ARMATI OF40MK2A CON TORRE 105MM)		06
					1	SET (AGU) SISTEMA "MOVING FINDING"		1C
					1	SET SISTEMA ILLUMINAZIONE CRUSCOTTO COMPATIBILE NVG		1C
					1	SET RADIO VHF/FM (GFE)		1C
ITL	19.640.000	N	0,020		15	NUMERO (OTO) SENSORI DI PROSSIMITA' (PDR PER 76/62C)		02
USD	477.738	N	0,822		2717	NUMERO (OTO) PDR PER OBICE DA 105/14 MOD. 56		02

XIII LEGISLATURA - DISEGNI DI LEGGE E RELAZIONI - DOCUMENTI

AUTORIZZAZIONI RILASCIATE NEL PERIODO 01.01.97 / 31.12.97
PER OPERATOR:

MINISTERO DEGLI AFFARI ESTERI:

Tipo di operazione: Esportazione Definitiva(EX)

TAB A

Denominazione Operatore	Cod. Val.	Ammontare	Pag. 12		Unita' Mis.	Materiali oggetto del contratto	Cat Rif
			Flag Contriv. Dog. M.d/Lire	Quantita'			
FINMECCANICA S.P.A.	ITL	4.760.540	N	0,005	22	(BMS) PDR PER LANCIAZZI NAVALE MULTIRUOLO DA 105MM	02
	USD	12.051	S	0,000	1	(OTO) ACCUMULATORE (PDR COMPLESSO NAVALE DA 76/62 C)	02
	FRF	426.073	N	0,014	70	(BMS) PDR PER COMPLESSO BINATO NAVALE DA 40/70 C	02
	USD	528.907	N	0,081	4	(ALE) GRUPPI ROTANTI (PDR CONVERTITORE 60/400 HZ-100 KVA)	09
	USD	528.907	N	0,177	717	(OTO) PDR ED ACCESSORI PER 76/62 C	02
	ITL	170.520.000	N	0,171	8	(OTO) PDR ED ACCESSORI PER 76/62 C	02
	USD	62.523	N	0,108	28	GIORNO ASSISTENZA TECNICA	04
	USD	146.740	N	0,235	602	(OTO) PDR PER OBICE DA 105/14	04
	USD	54.000.000	N	0,054	2	(OTO) SELETTOR P/N 5517995 (PDR COMPLESSO NAVALE 76/62 C)	02
	ITL	10.784.000	N	0,011	2	CARIAMENTO P/N 5518002 (PDR COMPLESSO NAVALE 76/62 C)	02
ITL	11.100.000	N	0,011	2	RUBO CATODICO DEL TV MONITOR P/N 8333100 (PDR MB339C)	10	
USD	20.136	N	0,035	1	(OTO) PDR PER COMPLESSO NAVALE DA 76/62 C	02	
USD	267.929	N	0,461	91	(AGE) ASS. PER CARRO RAN 12 L/X	05	
USD	24.500	N	0,042	1	(AGU) PDR PER ELICOTTERI 23-11 (PDR ELICOTTERI AB212)	10	
USD	1.826	N	0,002	1	(OGA) MAGNETRON TIPO 1101 (PDR PER RAN 11 L/X)	05	
ITL	13.895.000	N	0,014	1	(TRC) P/N 159601462D (PDR PER RAN 11 L/X)	05	
DEM	USD	342.711	N	0,336	1	(OTO) DOCUMENTAZIONE PER CANNONE NAVALE DA 76/62 SD	02
	USD	62.207	N	0,107	50	(OGA) RESISTORS P/N 15905186900 (PDR DEL RADAR APS705)	05
	USD	171.536	N	0,295	10	(OGA) PFI FILTER P/N 15925213741 (PDR DEL RADAR APS705)	05
	USD	28.000	N	0,048	2	(OGA) MAGNETRON P/N 15960268470 (PDR DEL RADAR APS705)	05
	USD	1.051	N	0,002	531	(OTO) PDR PER CARRO ARMATO OF 40 MK2 CON TORRE DA 105MM.	02
	USD	8.823	N	0,015	248	(OTO) PDR ED ACCESSORI PER CANNONE NAVALE DA 76/62 C	02
	USD	5.203	N	0,009	1659	(OTO) PDR ED ACCESSORI PER CANNONE NAVALE DA 76/62 C	02
	ITL	92.084	N	0,159	3295	(OTO) PDR PER CARRO ARMATO OF 40 MK2A CON TORRE DA 105MM	04
	ITL	177.401.703	N	0,177	11	(BMS) PDR PER COMPLESSO BINATO NAVALE DA 40/70 C	02
	USD	180.000	N	0,152	130	(OTO) PDR PER COMPLESSO NAVALE DA 76/62 C	02
FIOCCHI MUNIZIONI	ITL	180.000	N	0,152	103	(OTO) PDR PER COMPLESSO NAVALE DA 76/62 C	02
	ITL	305.000.000	N	0,308	17	(OGA) MAGNETRON TIPO 1101 (PDR PER RAN 11 L/X)	05
	USD	14.672	N	0,023	36	(BMS) PDR PER COMPLESSO BINATO NAVALE DA 30MM.	02
	USD	1.680	S	0,026	1296	(OGA) GRUPPO ANTENNA RADAR BPS-704 PER SMGG CLASSE DRAGON.	06
	USD	146.863	N	0,095	1014	(OTO) PDR ED ACCESSORI PER 76/62 C	02
	USD	55.982	N	0,207	1853	(BMS) PDR PER COMPLESSO NAVALE BINATO DA 40/70 C	02
	USD	122.183	N	0,207	15	(ALVO) SCALICO GAS SUPERFICIE CON ATTUATORI	02
	USD	5.147	N	0,009	225	(OTO) PDR PER COMPLESSO BINATO NAVALE DA 40/70 C	02
	USD	705.726	N	1,198	19	(OGA) INIELE SUPORTO BOCCOLA (PDR PER 76/62 C)	05
	USD	522.000	N	0,886	36	(OGA) PDR PER RADAR ORION 20X	05
FIOCCHI MUNIZIONI	USD	61.410	S	0,000	19	(OTO) PDR PER RADAR ORION 20X	05
	USD	645.171	N	1,095	2547	(OTO) PDR PER OBICE DA 105/14 MOD. 56	05
	ITL	102.500.000	N	0,103	6	(KIT) STRUMENTAZIONI PER SISTEMA OTOMAT	02
	ITL	3.300.000.000	N	3,300	7	(KIT) PDR PER ELICOTTERI UH-1H (B205)	04
	ITL	102.500.000	N	0,103	10	(OGA) PREDISPOSIZIONE ELETTRICO/STRUTTURALI PER GALLEGGIANTI	10
	ITL	102.500.000	N	0,103	1	(OGA) AUXILIARY SIGHT (PDR PER P.56)	10
	ITL	3.300.000.000	N	3,300	50	(OGA) SWITCH (PDR PER P.56)	05
	ITL	3.300.000.000	N	3,300	1000000	(OGA) CARTUCCE PER ARMI AUTOMATICHE CAL. 9MM NATO	05
	ITL	3.300.000.000	N	3,300	1000000	(OGA) CARTUCCE PER ARMI AUTOMATICHE CAL. 9MM NATO	05
	ITL	3.300.000.000	N	3,300	1000000	(OGA) CARTUCCE PER ARMI AUTOMATICHE CAL. 9MM NATO	05

XIII LEGISLATURA - DISEGNI DI LEGGE E RELAZIONI - DOCUMENTI

MINISTERO DEGLI AFFARI ESTERI
 Tipo di operazione: Esportazione Definitiva(EX)
 AUTORIZZAZIONI RILASCIATE NEL PERIODO 01.01.97 / 31.12.97
 PER OPERATORI

TAB A

Denominazione Operatore	Cod. Val.	Ammontare	Flag Controv. Dog. Hic/Life	Quantita' Mis.	Unita' Mis.	Materiali oggetto del contratto	Cap RIF
FIOCCHI MUNIZIONI	ATS	8.411.250	N	1,171	425000	CARTUCCE PER ARMI AUTOMATICHE CAL. 9X19 STANDARD	01
FRANCHI S.P.A.	ITL	4.400.000	N	0,004	375000	CARTUCCE PER ARMI AUTO CAL. 9X19 A RIDUZIONE SOSTANZ. TOSSIC.	01
GF - SISTEMI AVIONICI S.R.L. (INCORP. FIMMECCANICA DAL 23.1.97)	USD	35.581	N	0,054	20	CANNE PER FUCILI A POMPA FRANCHI MOD. PA3 CAL. 12MM	05
IFEN S.P.A.	ITL	33.777.000	N	0,034	0	POR DEL TELEMETRO LASER VAG-3	09
	ITL	33.220.000	N	0,033	3	POR PER SISTEMI DI COMPENSAZ. MAGNETICA DGM-4 PER CACCIAMINE	09
	ITL	88.861.000	N	0,089	1	NUMERO AMPLIFIER MAGNETIC P/N 145/42A (PDR PER SIST. DGM-4 CACCIAMINE)	09
	ITL		N		4	NUMERO AUKTRANSMITTER MODULE (PDR PER SISTEMI DGM-4 PER CACCIAMINE)	09
	ITL		N		1	PARTI DI RISPETTO PER QUADRI ELETTRICI PER BORDO	09
	ITL		N		1	SET	09
	ITL		N		1	NUMERO DOCUMENTAZIONE TECNICA	09
ISOTTA FRASCHINI MOTORI S.P.A.	USD	1.633.960	N	2,749	5	NUMERO MOTORI DIESEL AMAGNETICI ISOTTA FRASCHINI ID36856V-AM	09
	USD	686.983	N	1,156	2	NUMERO MOTORI DIESEL AMAGNETICI ISOTTA FRASCHINI ID36858V-AM	09
ITALTEL - A STET AND SIEMENS COMPANY S.P.A.	ITL	218.676.000	N	0,219	5	NUMERO POR PER APPARATI TFF S1T 434	11
	ITL	200.000.000	N	0,200	1	SET	11
IVECO FIAT S.P.A.	USD	301.750	N	0,543	5	FORNITURA DI DOCUMENTAZIONE DI PROGETTO	06
	USD	626.000	N	1,077	4	NUMERO AUTOCARRO MOD. M40.10MM CASSONATO CON PREDISPOSIZIONE RADIO	06
	USD	939.000	N	1,594	0	NUMERO AUTOCARRO MOD. M40.10MM CASSONATO CON PREDISPOSIZIONE RADIO	06
	USD		N		0	RELATIVE DOTAZIONI	06
	USD		N		0	NUMERO AUTOBUS PROTETTO PER PRONTO INTERVENTO MOD. A120E23H	06
	USD		N		0	RELATIVE DOTAZIONI	06
	ITL	123.651.669	N	0,124	7	NUMERO AUTOCARRO MOD. M320E42H CON VARIE CARROZZATURE E DOTAZIONI	06
	ITL	1.102.200.000	N	1,102	4	NUMERO AUTOCARRO MOD. M320E42H 8X8 VERSIONE CABINATO CON ACCESSORI	06
	ITL	14.054.040.000	N	14,054	66	NUMERO AUTOCARRO MOD. M90.17MM VERS. CARRO SOCCORSO CON GRU M60 DA 6T	06
IVECO FIAT S.P.A. (CANCELLATA IN DATA 26/06/97)	ITL	53.000.000	N	0,053	2	RELATIVE DOTAZIONI (VERSIONE CASSONATO)	06
	ITL	1.486.453	N	1,489	5	NUMERO AUTOCARRO MOD. M320E42H CON VARIE CARROZZ. E DOTAZ. VERS. 8X8	06
	DEH	1.486.453	N	1,489	15	KIT/PARTICOLARI SCIOLOTTI CAMBIO REGO. 605 SUL BLINDATI LEGGERI	06
	ITL	218.000.000	N	0,218	4	NUMERO AUTOCARRO MOD. M40.10MM CON VARIE CARROZZATURE E DOTAZIONI	06
	ITL	458.400.000	N	0,458	2	NUMERO AUTOCARRO MOD. M90.17MM SOCCORSO CON GRU	06
	ITL	16.380.000.000	N	16,380	75	NUMERO AUTOCARRO MOD. M90.17MM CASSONATO	06
	DEH	5.656.098	N	5,551	165	NUMERO AUTOCARRI MOD. M90.17MM 4X4 VERSIONE CARRO SOCCORSO CON GRU	06
	USD	38.000	N	0,065	20	KIT SOTTOGRUPPI PER CARRO ARMATO PZ H 2000 ASSEMBLATI COMPLETI	06
	USD	686.960	S	0,000	170	NUMERO RUOTE COMPLETE BLINDATE (PDR SPECIFICI MILITARI PER APC6614)	06
L.P.S. DI BENNI & C. S.N.C.	CHF		S		0	DOCUMENTAZIONE TECNICA	04
	CHF		S		12	GIORNO TRAINING TIMER PER CARICHE DI PROFONDIITA' AST/FD60	04
	CHF		S		6	NUMERO SIMULACRO PER L'ADDESTRAMENTO AST/FD60/D	04
	CHF	101.340	N	0,117	1	NUMERO TEST SET PER COLLAUDO TIMER AST/FD60 AC-AST/FD60	04
LITTON ITALIA S.P.A.	CHF	74.200.000	S	0,000	2	NUMERO P.D.R. PER SOTTOSISTEMA RIFERIMENTO ED ASSETTO LISA 2000A	05
	CHF	5.067	N	0,006	96	NUMERO MOCK-UP ED EMULATORE DEL SENSORE INERZIALE ISA	04
	CHF	7.800	N	0,009	1	DOCUMENTAZIONE DI SVILUPPO DEL PROGRAMMA MISSILISTICO IRIS-T	10
	DEH	1.500	N	0,001	3	NUMERO C.A.U. P/N 738600 (PDR DEL SOTTOSISTEMA LISA 2000A)	10
	AUD	246.000	S	0,001	1	NUMERO C.C.M.U. PER SOTTOSIST. DI RIFERIMENTO ED ASSETTO LISA 2000A	06
	ITL	200.000.000	N	0,200	5	NUMERO NAVIGATOR PROCESSOR UNIT BOARD (PARTE DEL LLN-GX)	06
	ITL	25.900.000	N	0,026	7	NUMERO PARTI DEL SOTTOSISTEMA DI RIFERIMENTO ED ASSETTO LISA 2000	05
	ITL	87.087	N	0,104	1	NUMERO CCNU P/N 740600 (PARTI DEL SOTTOSISTEMA LISA 4000)	11
	CHF	180.000.000	N	0,180	2	NUMERO CARD A QUANTIZER P/N 740280 (PDR LISA 2000A)	11
	ITL		N		2	NUMERO SENSOR MODULE P/N 740500 (PDR SOTTOSISTEMA LISA 2000A)	11

XIII LEGISLATURA - DISEGNI DI LEGGE E RELAZIONI - DOCUMENTI

MINISTERO DEGLI AFFARI ESTERI
 Tipo di operazione: Esportazione Definitiva(EX)

AUTORIZZAZIONI RILASCIATE NEL PERIODO 01.01.97 / 31.12.97
 PER OPERATORI

TAB A

Denominazione Operatore	Cod. Val.	Ammontare	Flag Controv.	Quantita'	Unita' Mis.	Materiali oggetto del contratto	Cat Rif
LITTON ITALIA S.P.A.	DEM	258.153	N	0,252	180	NUMERO NAVIGATOR PROCESSOR UNIT P/N 747500 (PARTI DEL LLINGX)	06
	DEM	48.000	N	0,007	4	NUMERO NAVIGATOR PROCESSOR UNIT P/N 747500 (PARTI DEL LLINGX)	10
	DEM	48.000	N	0,007	4	NUMERO NAVIGATOR PROCESSOR UNIT P/N 747500 (PARTI DEL LLINGX)	10
	USD	626.400	N	1,078	56	NUMERO PER SOTTOSISTEMA DI RIFERIMENTO ESASSETT LLSA/0000	10
LOGIC S.P.A.	USD	3.528	N	0,006	6	NUMERO DEMONSTRAZIONE FLOCCO MODUL P/N 1128A01	10
	USD	7.440	N	0,013	3	NUMERO BLOCCO CANALI P/N 148P200-40 (PDR PER VELLIVLO MR 339C)	10
	USD	2.655	N	0,005	3	NUMERO ASSIEME CARTUCCIA (PER VIP 14-18 PER VELLIVLO MR 339C)	10
	USD	57.574	N	0,095	1	NUMERO PROGRAMMER (UNITA' ELETTRONICA PER SISTEMI CHAFF & FLARE)	23
M.E.S. S.P.A. (CANCELLATA IN DATA 17/06/97)	USD	11.655	N	0,020	2	NUMERO COCKPIT CONTROL (UNITA' ELETTRONICA PER SISTEMI CHAFF & FLARE)	23
	USD	35.791	N	0,062	3	NUMERO 3 PAB ASSY W/TEST DATA 142014-0001 (COMP. SIST. CHAFF & FLARE)	23
MARCONI S.P.A.	USD	180.260.000	N	0,180	451	NUMERO COMPONENTI MECCANICI PER SISTEMA HARM	11
	CAD	3.617.080	N	4,420	20	NUMERO ASSIEME ALIMENTATORE (PARTE APPARATO MF 15)	11
	ITL	48.058.743.000	N	48,059	549	NUMERO APPARATI DI TELECOMUNICAZIONE MILITARE RETE PERMANENTE DI TELECOMUNICAZIONI	11
	ITL	153.975.000	N	0,154	5	NUMERO FILTRO TRASMISSIONE (PARTE DI APPARATI TLC TIPO MH193)	11
ITL	ITL	88.300.000	N	0,088	25	NUMERO ASSIEME MANOPOLA (PARTE DI APPARATI TLC TIPO MH193)	11
	ITL	1.936.584.782	N	1,937	10	NUMERO ALIMENTATORE (PARTE DI APPARATI TLC TIPO MH193)	11
ITL	ITL	9.990.000	N	0,010	1	NUMERO CENTRALE DI COMUNICAZIONE CD 115	11
	ITL	9.950.000	N	0,010	94	NUMERO TERMINALI OTTICI DI LINEA OLTU	11
ITL	ITL	19.375.750	N	0,019	148	NUMERO TERMINALI OTTICI DI LINEA UNIT	11
	USD	8.774.237	N	14,854	0	NUMERO CORSO PER MANUTENZIONE, ATTIVITA' DI STUDIO	11
	USD	76.659	S	14,854	0	NUMERO UNITA' CPU E SERVIZI (PDR APPARATO MT 301)	11
	ITL	29.429.000	N	0,029	3	NUMERO UNITA' BASE TEMPI (PDR APPARATO MT 301)	11
ITL	ITL	1.333.628.950	N	1,334	1	NUMERO UNITA' INTERFACCIA LINEA (PDR APPARATO MT 301)	11
	MYR	1.298.551	N	0,786	3	NUMERO UNITA' INSEZIONE P.O. (PDR APPARATO MT 301)	11
ITL	ITL	412.950.072	N	0,413	1	NUMERO SERVICES MASTER PLAN 61-5587/01 (PDR APPARATO MT 301)	11
	ITL	502.664.000	N	0,503	1	NUMERO WOOD ASSEMBLY P/N 341-2195/01 (PDR APPARATO MT 301)	11
	ITL	344.975.000	N	0,345	1	NUMERO WOOD ASSEMBLY P/N 341-5401/01 (PDR APPARATO MT 301)	11
	ITL	17.937.288.468	N	21,863	0	NUMERO FEEDER UNIT P/N 141-5400/01 (PDR APPARATO MT 301)	11
ITL	ITL	1.333.628.950	N	1,334	1	NUMERO FEEDER UNIT P/N 141-5400/01 (PDR APPARATO MT 301)	11
	MYR	1.298.551	N	0,786	3	NUMERO FEEDER UNIT P/N 141-5400/01 (PDR APPARATO MT 301)	11
ITL	ITL	412.950.072	N	0,413	1	NUMERO FEEDER UNIT P/N 141-5400/01 (PDR APPARATO MT 301)	11
	ITL	502.664.000	N	0,503	1	NUMERO FEEDER UNIT P/N 141-5400/01 (PDR APPARATO MT 301)	11
	ITL	344.975.000	N	0,345	1	NUMERO FEEDER UNIT P/N 141-5400/01 (PDR APPARATO MT 301)	11
	ITL	17.937.288.468	N	21,863	0	NUMERO FEEDER UNIT P/N 141-5400/01 (PDR APPARATO MT 301)	11

XIII LEGISLATURA - DISEGNI DI LEGGE E RELAZIONI - DOCUMENTI

Pag. 15

AUTORIZZAZIONI RILASCIATE NEL PERIODO 01.01.97 / 31.12.97
PER OPERATORI

TAB A

Denominazione Operatore	Cod. Val.	Ammontare	Flag Centrov. Dob. Mld/Lire	Quantita' Mis.	Unita' Mis.	Materiali oggetto del contratto	Cat. Rif.
MARCONI S.P.A.	ITL	12.041.821	N		113 SET	SCATOLE USCITA CAVI	11
					3 SET	SCORIE COMPONENTI	11
					1990 NUMERO	ATTIVITA' DI INSTALLAZIONE	24
	ITL	8.475.341.000	N	8,475	1	NUMERO MATERIALE PER TELECOMUNICAZIONI PROGETTO DEOS	11
	CAD	186.851	N	0,232	25	NUMERO DOCUMENTAZIONE TECNICA	11
	CAD	4.195.013	N	5,042	131	PONTE RADIO SERIE (SHF RADIO PRODUCTION UNIT)	11
	USD	1.241.200	N	2,054	305	PDR DELL'IMPIANTO IPERSOSTENTATORE ALI PER G222 (C27A)	11
	USD	1.500.000	N	2,542	0	PDR IMP. IPERSOSTENT. ALI SIST. CONDIZ.-PRESS. CABINA VEL. S211	11
	USD	800.000	N	1,439	0	PDR DELL'IMPIANTO IPERSOSTENTATORE ALI DEL VELIVOLO S211	11
					0	PDR DEL SISTEMA DI CONDIZIONAMENTO E PRESSURIZZAZIONE CABINA	11
	USD	1.240.000	N	2,165	0	PDR DELL'INDICATORE D'ASSETTO DEL VELIVOLO S211	11
	USD	1.600.000	N	2,794	0	PDR DELL'INDICATORE D'ASSETTO TIPO AG4 E AG5 VEL. M8326	11
	ITL	500.000.000	S	0,500	0	PDR DELL'IMPIANTO DI CONDIZ.-PRESSURIZ. CABINA VEL. M8326	11
	ITL	300.000.000	N	0,001	0	PDR IMP. IPER. ALI ATTUATORE LIN. IMP. COND/PRESS CABINA G222	11
	CHF	393.400	N	0,000	45	NUMERO RIPARAZIONE TRASMETTITORE RICHIESTA CARBURANTE P/N C124801	11
	CHF	8.350	S				11
	CHF	25.172	N	0,028	5	NUMERO MOTTOLINO MW 417 510 AR (COMP./PDR PER AFFUSTI CAMPALJ 35MH)	02
	CHF	14.039.600	N	16,171	2	NUMERO MITRAGLIERE ANTIAREE DA 25 MM TIPO XBA	02
	CHF				1	SERIE ACCESSORI PER MITRAGLIERE ANTIAREE	02
	CHF				150	PDR PER MITRAGLIERE ANTIAREE (MW XBA 944)	02
	CHF				6	NUMERO P.D.R. PER AFFUSTI CAMPALJ C.A. DA 35MM	02
	CHF				9	NUMERO P.D.R. PER AFFUSTI CAMPALJ C.A. DA 35MM GDF-003 CON GRUPPI ELET.	02
	CHF				0	NUMERO AFFICCHIA CAMPALJ C.A. DA 35MM GDF-003 CON GRUPPI ELET.	02
	CHF				0	NUMERO ACCESSORI PER AFFUSTI CAMPALJ C.A. DA 35MM	02
	CHF				0	NUMERO GRUPPO INTERRUOTTORE COMPLETO (PDR AFF. NAV. C.A. DA 35 MM.)	02
	CHF	66.259	N	0,052	0	RADAR DI RICERCA A CORTEO RAGGIO TIPO SHORAR	11
	CHF	52.500.000	N	60,469	0	SISTEMI DI PUNTAMENTO GUN STAR	11
	CHF	32.090.406	S		0	NUMERO AFFUSTI BI-MATI CAMPALJ DA 35MM TIPO GDF 003	11
	CHF				0	CANNONI DA 30MM MODIFICATI RELATIVA LOGISTICA E SERVIZI	11
	CHF	108.047	N	0,123	73	NUMERO COMPONENTI E P.D.R. DI AFFUSTI CAMPALJ C.A. DA 35MM	02
	CHF	884.155	N	1,007	7	KIT DI AMMODERNAMENTO PER CENTRALI DI TIRO SKYGUARD	02
					1	KIT DI AMMODERNAMENTO PER PDR E STRUMENTI A LIVELLO CAMPALE	02
					1	KIT DI AMMODERNAMENTO PER PDR E STRUMENTI A LIVELLO ARSENALE	02
					12	MESE ASSISTENZA TECNICA	02
					1	NUMERO CORSO D'ISTRUZIONE	02
					1	SERIE MANUALI TECNICI E CATALOGHI	02
					1	SERIE DOCUMENTAZIONE OPERATIVA E CATALOGHI	02
					0	ATTIVITA' GENERALI DI PROGRAMMA	02
	CHF	11.839	N	0,013	1	PDR PER RADAR DI RICERCA ED INSEGUIMENTO SEAGUARD	12
	CHF	15.298	N	0,017	2	NUMERO FASTIERE CF 216 600-U (PDR PER SIMULATORI ADDESTR. SKYGUARD)	12
	CHF	203.991	N	0,236	10	NUMERO COMPONENTI E PDR PER AFFUSTI NAVALI C.A. DA 35MM	02
	ITL	235.752.000	N	0,236	6	NUMERO MONTANTE CF 032 801 AR F17 (COMPONENTI PER SEAGUARD DA 25MM)	02
					6	NUMERO SUPPORTO ELETTRICO OTTICO CF 032 839 AR F17 (COMPON. SEAGUARD)	02
					2	NUMERO BLOCCO VALVOLA (COMP. E PDR DI AFFUSTI CAMPALJ C.A. DA 20MM)	02
	ITL	199.010	N	0,000	60	NUMERO COMPONENTI E PDR DI AFFUSTI CAMPALJ C.A. DA 35MM	02
	CHF	26.932	N	0,031	1	NUMERO BATTERIA MW 801 869B (COMP./PDR DI AFFUSTI NAVALI C.A. 35MM)	02
	CHF	6.600	N	0,008	1	PDR PER CENTRALI DI TIRO SKYGUARD	02
	CHF	12.127	N	0,017	1	SERIE PDR PER CENTRALI PER LA CONDOTTA DEL TIRO ANTIAREE	02
	ITL	3.256.135	N		10	NUMERO GRUPPI ELETTRICI CF ASA 590 PER AFFUSTI BINATI C/A DA 35MM	02
	CHF	2.728.371	S		6	NUMERO GRUPPI ELETTRICI CF ASA 690 PER CENTRALI SUPERFLIEDERMAUS	02
	CHF	1.580.854	S	1,831			02

MARCONE S.P.A.

MICROTECNICA S.P.A.

OERLIKON-CONTRAIVES S.P.A.

XIII LEGISLATURA - DISEGNI DI LEGGE E RELAZIONI - DOCUMENTI

Pag. 16

AUTORIZZAZIONI RILASCIATE NEL PERIODO 01.01.97 / 31.12.97
PER OPERATORI

TAB A

Denominazione Operatore	Cod. Val.	Ammontare	Flag Controv. Dog. Mto/Litro	Quantita'	Unita' Mis.	Materiali oggetto del contratto	Cat Rif
OERLIKON-CONTRAVES S.P.A.	CHF	23.315	S	0,004	112	PARTI DI RICAMBIO COMPONENTI E PDR PER AFFUSTI CAMPALI DA 35 MM.	05 02
	CHF	31.570	N				
	CHF	45.622	S	0,012	2	NUMERO REGOLATORE PRIM. UNITA' DI TRASMISSIONE F00209770 (SKYGUARD)	05 02
	CHF	10.000	N			1 NUMERO UNITA' DI FREQUENZA F0000494 (PDR CENTRALE DI TIRO SKYGUARD)	05 02
	CHF	584.766	S	0,285	202	NUMERO COMPONENTI E PDR PER AFFUSTI CAMPALI DA 35 MM	05 02
	CHF	242.684	N				
	CHF	242.947	N	0,286	117	NUMERO COMPONENTI E PDR PER AFFUSTI CAMPALI C.A. DA 35 MM	02
	CHF	654.162	S	0,009	12	NUMERO PDR PER CENTRALI PER CONDOTTA TIRO ANTIAREO SUPERFLIEDERMAUS	05
	CHF	11.529	S				
	CHF	7.500	N	0,010	520	NUMERO COMPONENTI E PDR PER AFFUSTI CAMPALI C.A. DA 35MM	02
	GBP	3.575	N				
	GBP	11.887	S				
	CHF	309.637	S	0,310	20	NUMERO GENERATORI CF (COMP. E PDR PER AFFUSTI CAMPALI C.A. DA 35MM)	02
	CHF	263.560	N				
	USD	70.500	S	0,000	1500	NUMERO MUNIZIONAMENTO PER CANNONI DA 30 MM	03
	CHF	434.771	N	0,534	1	SERIE PDR PER CENTRALI DI TIRO SKYGUARD PER MISSILI S/A	05 05
	CHF	23.572	N	0,028	50	NUMERO COMPONENTI E PDR PER AFFUSTI CAMPALI C.A. DA 35MM	02
	CHF	17.175	S				
	CHF	3.500.000	N	4,113	1	SERIE STRUMENTI DI COLLAUDO PER MISSILE S/A ASPIDE	04
	CHF	309.600	N	0,344	1	LOTTO MANUALI TECNICI RELATIVI: ALL'ACM MISSILE TEST STATION	04
CHF	4.701	N	0,005	1	SERIE NUMERO MANUTENZ. COLLAUDO SKYGUARD PER AFF. BIN. GDF005	05	
CHF	4.351	S	0,017	129	NUMERO COMPONENTI E PDR DI AFFUSTI CAMPALI C.A. DA 35MM	02	
CHF	14.391	N					
CHF	951.660	N	1,118	1	SERIE PDR PER LANCIAZIONI PER MISSILI ASPIDE CON ROD ALENIA	04	
CHF	580.000	N	0,683	1	SIST. REGISTRI/MONITOR MANTEN. CENTR. SKYGUARD PER ASPIDE	04	
CHF	2.817	N	0,003	1	SET	11	
CHF	30.000	S	0,003	1	SIST. REGISTRI/MONIT. MANTEN. CENTR. SKYGUARD PER AFFUSTI BIN. CA	11	
CHF	258.701	S	0,000	54	NUMERO PDR PER RADAR RICERCA/INSEGUIMENTO PER SIST. NAVALE SEAGUARD	05	
CHF	147.945	S	0,176	1	NUMERO MODELLO IN METALLO DEL RADAR HOUSING DEL SENSORE RADARSHORAR	14	
CHF	2.109	S	0,000	156	NUMERO COMP. E PDR DI AFFUSTI CAMPALI C.A. DA 35MM.	02	
CHF	2.207.000	N	2,623	2	NUMERO SPENGIFFAMMA M410065D (COMP/PDR DI AFFUSTI CAMPALI CA 35MM)	02	
CHF	50.298	S			0 CESSIONE LICENZA PRODUZIONE DI MITRAGLIERE C.A. DA 25MM KBA	02	
CHF	1.804.000	N	0,002	0	DOCUMENTAZIONE TECNICA	02	
ITL	1.002.381	S			0 MATERIALI ED ATTREZZATURE PER LA PRODUZIONE E COLLAUDO	02	
CHF	117.251	N	0,139	712	NUMERO COMPONENTI E PDR DI MITRAGLIERE C.A. DA 20MM TIPO KAD	02	
CHF	154.424	S					
CHF	7.813	N	0,009	1	SERIE PDR PER RADAR DI RICERCA E D'INSEGUIMENTO PER SEAGUARD	05	
ITL	300.000.000	N	0,300	15	NUMERO COMPONENTI E PDR DI MITRAGLIERE C.A. CAMME DA 25MM KBA	02	
CHF	5.085	N	0,006	63	NUMERO COMPONENTI E PDR DI AFFUSTI CAMPALI C.A. DA 35MM.	02	
CHF	3.993	S					
CHF	99.469	N	0,118	18	NUMERO PDR PER RADAR DI RICERCA/INSEGUIM. IN BANDA X PER SEAGUARD	05	
CHF	9.800.000	N	11,621	0	ASSISTENZA TECNICA PER SISTEMA ANTIAREO SKYGUARD	02	
				0	DOCUMENTAZIONE TECNICA	02	
				0	STRUMENTI DI COLLAUDO E CONTROLLO	02	
CHF	47.306	N	0,057	23	NUMERO COMPONENTI E PDR DI AFFUSTI MAVALI C.A. DA 35MM	02	
ITL	1.450.000.000	N	1,450	25000	NUMERO CORPI SENTILAVORATI PER PROIETTI CAL. 105MM	02 16	

OFFICINE FONDERIE PATRONE

XIII LEGISLATURA - DISEGNI DI LEGGE E RELAZIONI - DOCUMENTI

Pag. 17

TAB A

AUTORIZZAZIONI RILASCIATE NEL PERIODO 01.01.97 / 31.12.97
PER OPERATORI

MINISTERO DEGLI AFFARI ESTERI

Tipo di operazione: Esportazione Definitiva(EX)

Cod. Val.	Ammontare	Flag Controv. Dog. Mid/Lire	Quantita'	Unita' Mis.	Materiali oggetto del contratto	Cat. Rit
USD	400.000	N	5300	NUMERO	ASSIENI PARTI METAL. DEPI M489 PER PROIETTO CAL 105 TP-TM490	07
DKK	3.496.000	N	8000	NUMERO	NUMERO PROIETTILI CAL. 105MM SGROSSATI	14
ITL	870.000.000	N	15000	NUMERO	NUMERO CORPI SEMILAVORATI PER PROIETTI CAL. 105MM	14
USD	96.800	N	0,870	NUMERO	NUMERO SEALI (ANELLI PER PROIETTI CAL. 105MM M489)	05
USD	38.482	N	0,167	NUMERO	NUMERO PDR PER CANNONE NAVALE DA 76/62 C	02
USD	467.877	N	0,065	NUMERO	ASSISTENZA TECNICA	02
GBP	152.876	N	122	NUMERO	NUMERO PDR PER RADAR RAN 11 L/X	02
ITL	9.152.876	N	48	NUMERO	NUMERO PDR PER TERMINALI TERRESTRI SATELLITARI SHELTERIZZATI	02
USD	2.552.000	N	1186	NUMERO	NUMERO MATERIALI E SERVIZI PER SISTEMA DI TELECOMUNICAZIONE	1-
TRU	404.150.546	N	9	NUMERO	NUMERO MATERIALE E RICAMBI PER SISTEMI DI TELECOMUNICAZIONE	1-
TRU	13.662.000	N	14,968	NUMERO	NUMERO RIEQUIPAGGIAMENTO 3 SHELTER DEL SIST. MOBILE DISTURBO RADAR	1-
GBP	5.426.170	N	1	SET	APPARATI NON INSTALLATI	1-
GBP	1.960	N	70	NUMERO	PIASTRE DI PROTEZIONE BALISTICA PER GIUOTTI ANTIPROIETTILE	1-
GBP	73.360	N	2620	NUMERO	PIASTRE DI PROTEZIONE BALISTICA PER GIUOTTI ANTIPROIETTILE	1-
GBP	1.441	N	10	NUMERO	CASTING V24306AC (MATERIALE PER MOTORI VIPER MK632-43)	1-
ITL	8.131	N	5	NUMERO	V950219 BOLT (MATERIALE PER MOTORE W/VERP)	1-
ITL	4.692.000	N	20	NUMERO	RETAINER BOLT P/N 1-030-141-03 (PDR PER MOTORE 153-L)	1-
USD	15.800	N	44	NUMERO	P.D.R. PER SOTTOSISTEMI SOLLEVAMENTO SENSORI PER SOTTOMARINI	02
ITL	95.180.000	N	1	SET	DOC. STUDIO DELL'ACCESSIBILITA' AL SOLLEV. MODULARE UNIVERSALE	02
USD	16.000	N	1	NUMERO	MOTORE MR 2100 CAPSTAN DIS.D	02
USD	145.000	N	6	SET	DOC. PER SOTTOSISTEMI SOLLEVAMENTO SENSORI PER SOMMERGIBILI	02
USD	11.500.000	N	3	NUMERO	PDR PER SOLLEVAMENTO SENSORI SSMGG WALRUS	02
ITL	31.900.000	N	1	NUMERO	ANTENNA RADAR SHA (PDR PER SOLLEVAM. ANTENNA SSMGG WALRUS)	02
ITL	250.500.000	N	1	NUMERO	MOTORE MR 2100 CAPSTAN DIS. D1206316	02
USD	145.000	N	726	NUMERO	PDR PER VALVOLE DI SCARICO GAS E VALVOLE A SCAFO PER WALRUS	02
ITL	431.763.000	N	125	NUMERO	PDR PER SOLLEVAMENTO SENSORI PER SOMMERGIBILI CLASSE WALRUS	02
ITL	27.695.000	N	176	NUMERO	PDR PER VALVOLE SCARICO GAS E VALVOLE A SCAFO PER SHG WALRUS	02
ITL	170.132.000	N	12	NUMERO	BOCCOLE, RALLA, SEDE CON RALLA (PDR SENSORI PER SMGG.)	02
ITL	7.560.000	N	2	NUMERO	BOCCOLE D'IS. D0474987 (PDR VALVOLE SOMMERGIBILE WALRUS)	02
ITL	17.622.000	N	9	NUMERO	RALLE D'IS. D0469348 E D0474110 (PDR VALVOLE SMGG WALRUS)	02
ITL	63.000.000	N	3	NUMERO	GUARNIZIONE D'IS. D0474125	02
USD	57.935	N	14	NUMERO	BOCCOLE SPERICALI D'IS. D0469053	02
ITL	279.675.031	N	121	NUMERO	PISTOLETTI PER ASSEMBLAGGIO PER SOTTOSISTEMI VALVOLE PER SMGG.	02
USD	1.262.955	N	263	NUMERO	PDR PER SOTTOSISTEMI DI SOLLEVAMENTO SENSORI PER SHMERAD18.	02
ITL	7.038.400.000	N	1	SET	DOC. PER PROGET. PARTI DEL SOLLEVAM. MODULARE PER SHMERAD18.	02
ITL	7.038.400.000	N	1	SET	DOC. PER PROGET. MOR DEL SOLLEVAM. MODULARE UNIVERSALE (MR)	02
ITL	7.038.400.000	N	6	NUMERO	VALVOLE SCARICO GAS CON ATTUATORI	02
ITL	7.038.400.000	N	6	NUMERO	VALVOLE SCARICO GAS SUPERFICIE CON ATTUATORI	02
ITL	7.038.400.000	N	6	NUMERO	VALVOLE SCARICO GAS SNORKEL CON ATTUATORI	02
ITL	7.038.400.000	N	6	NUMERO	INDICATORI DI FLUSSO	02
ITL	7.038.400.000	N	4	NUMERO	PDR PER VALVOLE SCARICO GAS	02
ITL	7.038.400.000	N	75	NUMERO	MANUALI (DOC. TEC. COMPRESIVA DI ITER FORMATIVO)	02
ITL	7.038.400.000	N	75	NUMERO	DISEGNI (DOC. TEC. COMPRESIVA DI ITER FORMATIVO)	02

OFFICINE FONDERIE PATRONE

OFFICINE CALILEO S.P.A. (INCORPORATA IN FINMECCANICA 23.1.97)

PAGE EUROPA S.P.A.

R.C.N. S.R.L.

RINALDO PIAGGIO INDUSTRIE AERONAUTICHE E MECCANICHE

RIVA CALZONI S.P.A.

XIII LEGISLATURA - DISEGNI DI LEGGE E RELAZIONI - DOCUMENTI

Pag. 18

TAB A

MINISTERO DEGLI AFFARI ESTERI		AUTORIZZAZIONI RILASCIATE NEL PERIODO 01.01.97 / 31.12.97		PER OPERATORI		Pag. 18		TAB A	
Tipo di operazione: Esportazione Definitiva(EX)		RIVA CALZONI S.P.A.		S.E.I. SOCIETA' ESPLOSIVI INDUSTRIALI S.P.A.		SECONDO MONA S.P.A.		SEKUR S.P.A.	
Cod. Val.	Ammontare	Flag Controv. Dog. Mld/Lire	Quantita'	Unita' Mis.	Materiali oggetto del contratto	Cat Rif			
ITL	3.000.000.000	N	3,000	0	PDR PER VALVOLE SCARICO GAS	09			
				0	PDR PER VALVOLE INDUZIONE	09			
				0	PDR PER VALVOLE A SCAFO	09			
ITL	539.735.000	N	0,540	2	NUMERO MPU 102 APPARATO DI CONTROLLO E COLLAUDO MRP	04			
				1	SET RICAMBI PER APPARATO DI CONTROLLO E COLLAUDO	18			
				2	DOCUMENTAZIONE TECNICA	18			
GBP	4.160	N	0,011	1	CORSO DI ADDESTRAMENTO	18			
GBP	11.050	N	0,029	49	NUMERO EXPLODER BOOSTER TITLO	04			
				2	NUMERO CORPO BOMBA D'AEREO 1000 LBS COMPLETO	14			
				2	NUMERO GOVERNALE COMICO PER BOMBA D'AEREO DA 500 LBS	14			
				2	NUMERO GOVERNALE COMICO PER BOMBA D'AEREO DA 1000 LBS	14			
ITL	1.439.885.895	N	1,440	234	NUMERO CESSOLA ESPLOSIVA ECP	04			
				3	NUMERO CESSOLA ECP INERTE DA ESERCIZIO SIMULACRO SEZIONATO	04			
				20	NUMERO CESSOLA ECP INERTE DA ESERCIZIO SIMULACRO	04			
				4	NUMERO CESSOLA ECP INERTE DA ESERCIZIO SIMULACRO	04			
				1	SET DOCUMENTAZIONE TECNICA PER ECP E TEST EQUIPMENT	18			
				9	NUMERO APPARATI DI CONTROLLO PER ECP	04			
				1	NUMERO CORSI E TRAINING	04			
				1	SET PDR PER CESSOLE ECP	04			
ITL	326.184.071	N	0,326	118	NUMERO PDR PER MRP	04			
ITL	500.000	S	0,000	50	NUMERO SERIE DI REIMPIEGO PER SEGALATORE GPMK	04			
USD	203.800	N	0,345	10	NUMERO DETONATORE DMR 80	00			
ITL	920.000.000	N	0,920	800	NUMERO HAF CARICA PER DIFESA RAVVICINATA	04			
ITL	178.700.000	S		31	NUMERO CARICHE DI CONTROMINAMENTO CAP	04			
				33	NUMERO CARICHE CAS	04			
				39	NUMERO CARICHE CAS	04			
				2	NUMERO APPARATO DI CONTROLLO PER CARICHE CAP/ECP	18			
				2	SET DOCUMENTAZIONE TECNICA	04			
DEM	24.342	N	0,024	1	NUMERO TRAINING	04			
ITL	2.500.000	N	0,003	182	NUMERO PDR PER CARICA CAP	04			
ITL	73.562.501	N	0,074	1	NUMERO DOCUMENTAZIONE PER CAP	04			
				103	NUMERO SENSORE SISMICO (POR PER MANTA)	04			
				433	NUMERO SECTION MOD. TRIPLE (PDR PER MRP)	04			
				432	NUMERO LATERAL PLATE RIGHT (PDR PER MRP)	04			
				499	NUMERO LCH SUPPLY MODULES (PDR PER MRP)	04			
ITL	12.578.000	N	0,013	10	NUMERO PDR PER MR 80	18			
DEM	242.022	N	0,242	10	NUMERO MANUALI TECNICI PER CAP	18			
USD	20.951	N	0,020	3	NUMERO CORNETTO DI SFILATO (PDR PER VELLIVOLO M8339)	10			
USD	11.192	N	0,019	25	NUMERO CORREDO DI RIPARAZIONE P/N S82215AAKO (PDR VELLIVOLO M8326)	10			
ITL	350.000.000	N	0,350	180	NUMERO FUSIONI LAVOGRATE PER MOTORE RB199 VELLIVOLO TGRMADO	10			
ITL	300.000.000	N	0,300	0	ASSIEMI COMPLETI E POR PER BRUCIATORE DEL MOTORE RB199	10			
USD	153.446	N	0,276	3	SET SERRATOI CARBURANTE IN TESSUTO GOMMATO PER ELICOTTERO SH 30	09			
ITL	6.308.000.000	N	6,308	2	ASSISTENZA TECNICA PER INSTALLAZIONE E PROVE	09			
ITL	6.608.000.000	N	6,608	0	SISTEMA DI CONTROLLO TIMONERIA SOMMERGIBILI	09			
ITL	1.827.000.000	N	6,671	0	SISTEMA DI CONTROLLO TIMONERIA SOMMERGIBILI	09			
ITL	1.827.000.000	N	6,671	1	SISTEMA ALLENATORE PER SISTEMA CONTROLLO TIMONERIA SOMMERG.	14			

XIII LEGISLATURA - DISEGNI DI LEGGE E RELAZIONI - DOCUMENTI

TAB A

AUTORIZZAZIONI RILASCIATE NEL PERIODO 01.01.97 / 31.12.97
PER OPERATORI

Tipo di operazione: Esportazione Definitiva(EX)

Cod. Val.	Denominazione Operatore	Ammontare	Pag. 19		Unita' Mis.	Materiali oggetto del contratto	Cat Rif
			Flag Controv. Dog. M/d/Life	quantita'			
SEPA S.P.A. (I.S.I. FINO AL 01/08/96)		4.850.000	N		0	DOCUMENTAZIONE ED ASSIST. TECNICA PER INSTALLAZIONE E PROVE	14
SICAMB S.P.A.		106.400	N		38 SET	RICAMBI PER SEGGIOLINI EIETTIBILI 10LA	08
		374.500	N		390 NUMERO	RICAMBI PER SEGGIOLINO EIETTIBILE	08
		328.000	N		32 NUMERO	RICAMBI PER SEGGIOLINO EIETTIBILE	08
		1.751	N		0	RICAMBI PER SEGGIOLINI EIETTIBILI	10
		1.280.184	N		4320 NUMERO	RICAMBI PER SEGGIOLINO EIETTIBILE	10
		153.760	N		28 NUMERO	PDR PER SEGGIOLINI EIETTIBILI X12J	10
		175.000	N		217 NUMERO	PDR PER SEGGIOLINI EIETTIBILI X12J	10
		12.672	N		16 SET	CARTUCCE PER SEGGIOLINO EIETTIBILE 10L9 (M8EU 91397)	08
		14.500	N		10 NUMERO	BOMBOLINA DI OSSIGENO EMERGENZA PER SEGGIOLINO EIETTIB. X12J	10
		104.000	N		48 NUMERO	PDR PER SEGGIOLINI EIETTIBILI 10LQ	10
		1.623.000	N		1105 NUMERO	RICAMBI PER SEGGIOLINO EIETTIBILE MOD. MCK12J	08
		6.656	N		2000 NUMERO	CARTUCCIA CARMOENA STANDARD CAL. 12 - C12 L/S	03
		528.000.000	N		2202 NUMERO	SPOLETTA P/428 PER COLPI CAVALI 78/62	03
					2	NUMERO SPOLETTA P/428 INERTE FB 518	03
					5	NUMERO COLPI DI SEGGIOLINO SPOLETTA	03
		123.540	N		300 NUMERO	COLPO COMPLETO CAL 78/62 M/ TP-T CON FINITA SPOLETTA	03
		304.440.000	N		1032 NUMERO	SPOLETTE FR40	03
		1.500.000	S		5000 NUMERO	ASSIEME ASTA (PDR PER SPOLETTA FB 322)	03
		20.750.000	S		50000 NUMERO	COLPO COMPLETO 40/70 PFFC CON SPOLETTA DI PROSSIMITA' FB40	03
		57.000	S		100 NUMERO	CANNELLI A PERCUSSIONE PER COLPI 40/70 PFFC	03
					50	NUMERO COLPI SEZIONATI CAL. 40/70 PFFC	03
					100	NUMERO SPOLETTE DI PROSSIMITA' FR40 SEZIONATE	03
		1.851.910	N		545 NUMERO	COLPO COMPLETO CAL. 155MM HOW FUMOGENI HC	03
		2.500.000	N		100 NUMERO	COLPI COMPLETI 40/70 SENZA SPOLETTA	03
		1.950	N		3 NUMERO	BOMBA DA MORTAIO ILLUMINANTE CAL. 81MM INERTE SEZIONATA	03
					1	NUMERO POLVERE DI LANCIO M6+2 PER COLPI CAL. 127/54	08
		85.000	S		5 KG	MUNIZIONAMENTO 76/62 + SPOLETTA VTPA FB76	03
		1.501.750.000	N		2900 NUMERO	MUNIZIONAMENTO 105/14 FUMOGENI HC IN340 CON SPOL-MTSQ FB 588	03
		1.393.125	N		1875 NUMERO	COLPI COMPL. 105/14 FUMOGENI HC IN340 CON FINITA SPOLETTA	03
		10.500	S		94 NUMERO	GRADUATORI PER SPOLETTA MECCANICA A TEMPO	03
		4.700	N		3	NUMERO SPOLETTE FB 221 INERTI (USO TERRESTRE)	03
		66.849.000	N		1000	NUMERO GENERATORI DI CORRENTE P/N AAT7	10
		600.000	N		12	NUMERO TRASFORMATORE DI CORRENTE P/N AAT7	10
		462.935.000	S		40	NUMERO DOC.TEC. DELL'ALTERNATORE A TURBINA PER SPOLETTA FB 391	03
					120	NUMERO GRANATA CAL. 155MM BCR	03
					150	NUMERO GRANATA CAL. 155MM BCR M/ 303 A1	03
					150	NUMERO SPOLETTA P/428	03
					150	NUMERO SPOLETTA P/428 M/577A1	03
					150	NUMERO SPOLETTA ET 2452	03
		170.350.000	N		10000	NUMERO GRANATA CARGO M-KL 358AA DA 155MM H M185 (M284)	03
		184.000	S				03
		428.880	N		12000	NUMERO BOSTER M125 C1 PER SPOLETTE POM M451 MOD. 4	03
		5.330	N		6000	COLPO COMPLETO 105MM MRP-T M393 M2	03
		6.148.560.000	N		9491	NUMERO MATERIALE DI MUNIZIONAMENTO DA 127/54	03
		150.000.000	S				03
		121.875.000	N		650	NUMERO ASSIEME VENTOLA D'ARMAMENTO (COMP.SPOLETTA DI FONDELLO FB443	04

SIMAD S.P.A. (GIA' SIMAD STACCHINI S.P.A.)
SIMMEL DIFESA S.P.A.

XIII LEGISLATURA - DISEGNI DI LEGGE E RELAZIONI - DOCUMENTI

AUTORIZZAZIONI RILASCIATE NEL PERIODO 01.01.97 / 31.12.97
PER OPERATORI

MINISTERO DEGLI AFFARI ESTERI

TAB A

Tipo di operazione: Esportazione Definitiva(EX)

Denominazione Operatore	Cod. Val.	Ammontare	Flag Controv. Deg. Mld/Lire	Quantita' Mis.	Unita' Mis.	Materiali oggetto del contratto	Car. Rif.
SIMMEL DIFESA S.P.A.	ITL	1.000.000	S	0,000	650	ASSIEME ACCOPIATORE (COMP. SPOLETTA DI FONDELLO FB443)	04
	ITL	9.520.000	N	9,520	650	NUMERO FLESSIBILE (COMP. SPOLETTA DI FONDELLO FB443)	03
	GBP	3.427.500	N	9,881	1	NUMERO SEZIONATO DEL COLPO COMPLETO CAL. 40/70 PFF IM 213	03
	ITL	10.083.000	N	10,083	25000	NUMERO COLPO COMPLETO CAL. 105/51 TP-T	03
	ITL	5.093.650	N	0,000	14280	NUMERO GRANATE CAL. 155 MM HE IM 170 TIPO M107	03
	ITL	18.000.000	S	0,000	3	NUMERO MATERIALE DI MUNIZIONAMENTO CAL. 5"/54 (127/54)	03
	ITL	500.000	S	0,000	40	NUMERO BOMBA DA FUCILE A/P DESTRUCTIVE (GRAMATA DA FUCILE APERS)	08
	USD	2.607.250	N	4,553	20	NUMERO BOMBA DA FUCILE ANTITANK (GRAMATA DA FUCILE HEAT)	03
					30	POLVERE DI LANCIO M6+2 PER CARICHE DI LANCIO 127/54	08
					1000	NUMERO GRANATA CAL. 127/54 MM HE	03
					600	NUMERO SPOLETTA AD IMPATTO FB 340	04
					1500	NUMERO CARICA DI LANCIO CAL. 127/54 MM	04
					200	NUMERO SPOLETTA DI PROSSIMITA' FB 342	04
					450	NUMERO GRANATA CAL. 127/54 MM BL	03
					1118	NUMERO COLPO COMPLETO CAL. 40/70 TP CONFINA SPOLETTA	03
SIRTI S.P.A.	USD	221.364	N	0,376	61	NUMERO MATERIALI DI RICAMBIO PER IL SISTEMA MSK	11
	ITL	287.500.000	N	0,288	61	NUMERO RICAMBI MSK	11
	ITL	2.000.000	S	0,000	2	NUMERO CASCO SEPT	11
	ITL	5.000.000	S	0,000	10	NUMERO PIASTRE PROTETTIVE IN CERAMICA	11
	ITL	2.400.000	N	0,002	4	NUMERO CASCHI PROTETTIVI IN MATERIALE FIBROAMMIDICO "SUPERUBOTT"	11
	USD	5.054.570	N	8,567	4899	NUMERO SISTEMA LANCIAMINE ISTRICE (MINE ANTICARRO)	13
SISTEMI COMPOSITI S.P.A.	ITL	14.040.000	N	0,014	0	MINE INERTI E SIMULACRO PRIVE DI CONGEGNI ANTIDISIMMESCO	04
	ITL	228.000.000	N	0,228	40	NUMERO CONSOLLE IDM-2 (PDR PER SISTEMA MADGE AEGIS DIGITAL S1)	11
	USD	391.728	N	0,683	2000	NUMERO PDR PER SISTEMA MADGE AEGIS SWITCH PU P/N 58P234G801	11
	ITL	12.000.000	N	0,012	63	NUMERO PDR PER SISTEMA RADAR MRCS-403 G.C.A. MARS-402	11
	ITL	3.746.376.000	N	3,746	10	NUMERO LOCKING BA P/N 115536A1 (PDR SISTEMA MADGE AEGIS)	11
	ITL	2.184.047.400	N	2,184	1	SET RICAMBI PER SILURO A244/S	04
	ITL	127.000.000	N	0,127	1	PDR PER SILURO LEGGERO A244/S MODELLO 1	04
	USD	1.056.914	N	1,791	1	RICAMBI PER RETE DI LANCIO SILURI LEGGERI DA MARE	04
WHITEHEAD ALENIA SISTEMI SUBACQUEI S.P.A.	ITL	335.000.000	N	0,335	1	NUMERO CTS 106 BERSAGLIO ACUSTICO STATICO/RIMORCHIATO	04
					5	NUMERO C303/S EMULATORE BERSAGLIO MOBILE (MTE)	14
					1	NUMERO C303/S MTE MODELLO PER SIMULAZIONE	14
					1	SET DOCUMENTAZIONE TECNICA	14
					160	ORE ATTIVITA' INGEGNERISTICA	14
					3	NUMERO TEST DI SCARICA BATTERIE	14
					4	NUMERO BATTERIE DI PROPULSIONE PER SILURO LEGGERO A244/S	14

XIII LEGISLATURA - DISEGNI DI LEGGE E RELAZIONI - DOCUMENTI

AUTORIZZAZIONI RILASCIATE NEL PERIODO 01.01.97 / 31.12.97
PER OPERATORI

TAB A

MINISTERO DEGLI AFFARI ESTERI
Tipo di operazione: Esportazione Definitiva(EX)

Pag. 21

TOT. AUTORIZZAZIONI	: 620
TOT. PARZIALI	
per tipo valuta	
ATS	183.361.250
BEF	10.522.807
CAD	88.851.016
CHF	98.905.419
DEM	27.078.458
DKK	12.041.821
FIM	45.410.602
FRF	94.061.726
GBP	336.623.329.801
ITL	1.298.551
MYR	14.934.630
NLG	4.187.042
NOK	77.724.892.240
TRL	565.197.677
USD	214.600
XEU	

TOT. CONTROLLORE IN MLD/LIRE EFFETTIVI : 1.824,703 (Di cui 280,244 Mld/Lire pari al 15,36% relativi a Programmi di Cooperazione Internazionale)

TOT. CONTROLLORE IN MLD/LIRE FINI DOG. : 98,469 (Di cui 0,583 Mld/Lire pari al 0,59% relativi a Programmi di Cooperazione Internazionale)

XIII LEGISLATURA - DISEGNI DI LEGGE E RELAZIONI - DOCUMENTI

MINISTERO DEGLI AFFARI ESTERI
 Tipo di operazione: Esportazione Definitiva(EX)
 AUTORIZZAZIONI RILASCIATE NEL PERIODO 01.01.97 / 31.12.97
 RIEPILOGO PER OPERATORI

TAB A1

Denominazione Operatore	Numero Autorizz. Rilasciate	Valore in Mld. di Lire	Pes. 1
A.R.I. S. - APPLICAZIONI RIELABORAZIONI IMPIANTI SPEC. S.P.A.	1	0,000	
AEREA S.P.A.	15	9,160	
AERMACCHI S.P.A.	4	1,855	
AGUSTA S.P.A. (INCORPORATA IN FINMECCANICA DAL 23.1.97)	1	0,141	
ALCATEL ITALIA S.P.A.	2	0,416	
ALELCO SRL	6	1,768	
ALENIA ELSAG SISTEMI NAVALI S.P.A. (INCORP. FINMECCANICA 23.1.97)	4	0,138	
BENELLI ARMI S.P.A.	1	0,052	
BERETTA FABBRICA D'ARMI S.P.A.	14	0,231	
BPD DIFESA E SPAZIO S.P.A. (INCORPORATA IN FIAT AVIO S.P.A.)	1	0,271	
COS.MO.S. S.P.A.	3	17,625	
D'ANNA FAUSTINO E GIANCARLO S.N.C.	1	0,217	
DOTI. MARIANO PRAVISANI & C. S.R.L.	1	5,909	
ELETTICA. S.P.A.	2	0,565	
ELETTRONICA ASTER S.P.A.	17	2,757	
ELETTRONICA S.P.A.	10	39,018	
ESPECIANTI	1	0,000	
EUROPA METAL - SEZIONE DIFESA S.P.A.	22	6,290	
F.I.M.A.C. S.P.A.	1	95,740	
FIAT - FABBRICA ITALIANA APPARECCH. RAD. S.P.A.	10	95,738	
FIAT AVIO S.P.A.	1	440,573	
FINCANTIERI CANTIERI NAVALI S.P.A.	3	660,566	
FINMECCANICA S.P.A.	269	660,566	
FIOCCHI MUNIZIONI	2	4,471	
FRANCHI S.P.A.	1	0,004	
GF - SISTEMI AVIONICI S.R.L. (INCORP. FINMECCANICA DAL 23.1.97)	1	0,054	
IFEN S.P.A.	3	0,156	
ISOTTA FRASCHINI MOTORI S.P.A.	2	3,905	
ITALTEL - A STET AND SIEMENS COMPANY S.P.A.	2	0,419	
IVECO FIAT S.P.A.	6	18,494	
IVECO FIAT S.P.A. (CANCELLATA IN DATA 26/06/97)	8	24,687	
L.P.S. DI BENNI & C. S.N.C.	1	0,000	
LITTON ITALIA S.P.A.	13	2,024	
LOGIC S.P.A.	3	0,023	
M.E.S. S.P.A. (CANCELLATA IN DATA 17/06/97)	3	0,178	
MARCONI S.P.A.	20	108,753	
MICROTECNICA S.P.A.	6	11,295	
ORLIKON-CONTRAVES S.P.A.	46	103,072	
OFFICINE FONDERIE PATRONE	6	4,126	
OFFICINE GALILEO S.P.A. (INCORPORATA IN FINMECCANICA 23.1.97)	1	0,715	
PAGE EUROPA S.P.A.	4	22,988	
R.C.M. S.R.L.	2	0,216	
RINALDO PIAGGIO S.P.A.	4	0,058	
RIACZON S.P.A.	18	14,282	
S.E.I. SOCIETA' ESPLOSIVI INDUSTRIALI S.P.A.	14	3,979	
SECUR S.P.A.	4	0,671	
SEPA S.P.A.	1	0,216	
SIEMENS S.P.A. (I.S.I. FINO AL 01/08/96)	1	12,357	
STICAMB S.P.A.	11	12,470	

XIII LEGISLATURA - DISEGNI DI LEGGE E RELAZIONI - DOCUMENTI

MINISTERO DEGLI AFFARI ESTERI
 AUTORIZZAZIONI RILASCIATE NEL PERIODO 01.01.97 / 31.12.97
 RIEPILOGO PER OPERATORI

TAB A1

Tipo di operazione: Esportazione Definitiva(EX)

Pag. 2

Denominazione Operatore	Numero Autorizzaz. Rilasciate	Valore in Mld. di Lire
SIMAD S.P.A. (GIA' SIMAD STACCHINI S.P.A.)	1	0,006
SIMMEL DIFESA S.P.A.	28	113,408
SIRTI S.P.A.	2	0,575
SISTEMI COMPOSITI S.P.A.	3	0,002
VALSELLA MECCANOTECHICA	1	8,567
VITROCISET S.P.A.	4	0,937
WHITENHEAD ALENIA SISTEMI SUBACQUEI S.P.A.	5	8,184

TOT. AUTORIZZAZIONI : 620
 TOT. CONTROLVALORE IN MLD/LIRE EFFETTIVI : 1.824,703 (di cui 280,244 Mld/Lire pari al 15,36% relativi a Programmi di Cooperazione Internazionale)
 TOT. CONTROLVALORE IN MLD/LIRE FINI DOG. : 98,469 (di cui 0,583 Mld/Lire pari al 0,59% relativi a Programmi di Cooperazione Internazionale)

XIII LEGISLATURA - DISEGNI DI LEGGE E RELAZIONI - DOCUMENTI

MINISTERO DEGLI AFFARI ESTERI
 AUTORIZZAZIONI RILASCIATE NEL PERIODO 01.01.97 / 31.12.97
 RIEPILOGO PER PAESI

Tipo di operazione: Esportazione Definitiva(EX)

TAB A2

Pag. 1

Area Geografica	Paese di destinazione	Mmr.	Valore tot. Mid. di Line
AFRICA CENTRO-MERID.	BOTSWANA	1	0,886
	COSTA D'AVORIO	1	0,030
	KENYA	1	26,041
	SUD AFRICA	1	0,784
	*****	4	27,742
AFRICA SETT.-VIC.M.O.	ALGERIA	2	0,013
	ARABIA SAUDITA	12	3,743
	BAHRAIN	3	0,033
	CIPRO	4	1,786
	EGITTO	11	11,562
	EMIRATI ARABI UNITI	24	27,630
	GIORDANIA	2	0,062
	LIBANO	3	19,095
	LIBANO	1	1,455
	MAROCCO	7	1,455
	OMAN	0	0,560
	QATAR	6	0,483
	TUNISIA	2	0,008
	TURCHIA	24	86,486
	*****	110	154,583
AMERICA CENTRO-MERID	ARGENTINA	3	0,667
	BRASILE	12	23,310
	CILE	7	1,258
	COLOMBIA	4	2,343
	ECUADOR	1	0,025
	PARAGUAY	1	0,054
	PERU*	14	7,435
	VENEZUELA	5	41,930
	*****	47	77,032
AMERICA SETT.	CANADA	25	12,965
	STATI UNITI D'AMERICA	62	36,536
	*****	87	51,503
ESTREMO ORIENTE	BANGLADESH	3	0,211
	BRUNEI	2	0,421
	CINA	1	30,732
	COREA DEL SUD	16	37,399
	FILIPPINE	1	0,176
	GIAPPONE	4	1,007

XIII LEGISLATURA - DISEGNI DI LEGGE E RELAZIONI - DOCUMENTI

MINISTERO DEGLI AFFARI ESTERI
 AUTORIZZAZIONI RILASCIATE NEL PERIODO 01.01.97 / 31.12.97
 RIEPILOGO PER PAESI

TAB A2

Tipo di operazione: Esportazione Definitiva(EX)

Pag. 2

Area Geografica	Paese di destinazione	Mer.	Valore tot. Mld. di Lire	
ESTREMO ORIENTE	INDIA	16	48,332	
	INDONESIA	1	0,047	
	MALAYSIA	17	581,196	
	PAKISTAN	7	130,663	
	SINGAPORE	17	24,660	
	SRI LANKA	3	0,610	
	TAIWAN	10	11,448	
	THAILANDIA	10	4,427	
	VIETNAM	1	5,909	
		109	851,427	
EUROPA OCCIDENTALE	AUSTRIA	4	25,846	
	BELGIO	14	2,201	
	FRANCIAMARCA	17	19,782	
	FRANCIA	6	21,905	
	GERMANIA	27	39,805	
	GERMANIA	39	102,118	
	GRAN BRETAGNA	33	236,859	
	GRECIA	16	12,807	
	IRLANDA	7	1,152	
	ITALIA	4	0,325	
	LUSSEMBURGO	7	0,325	
	NORVEGIA	11	20,173	
	OLANDA	18	18,777	
	PORTOGALLO	5	0,738	
	SPAGNA	33	17,883	
	SVEZIA	3	2,352	
	SVIZZERA	3	0,206	
		231	542,681	
	EUROPA ORIENTALE	POLONIA	1	2,370
		REPUBBLICA CECA	1	2,292
ROMANIA		6	109,877	
UNGHERIA		2	0,002	
		10	114,541	
OCEANIA	AUSTRALIA	13	5,075	
	NUOVA ZELANDA	9	0,119	
		22	5,194	
		620	1.824,703	

MINISTERO DEGLI AFFARI ESTERI
 AUTORIZZAZIONI RILASCIATE NEL PERIODO 01.01.97 / 31.12.97
 RIEPILOGO PER PAESI

TAB A2

Tipo di operazione: Esportazione Definitiva(EX)

Pag. 3

Area Geografica N.A.T.O.	Paese di destinazione	Mon.	Valore tot. Mld. di Lire
	BELGIO	14	2.201
	CANADA	25	15.985
	DANIMARCA	11	19.782
	FRANCIA	27	39.805
	GERMANIA	38	102.118
	GRAN BRETAGNA	33	256.486
	GRECIA	16	12.857
	ITALIA	4	0.152
	LUSSEMBURGO	4	0.295
	NORVEGIA	11	20.173
	OLANDA	18	18.777
	PORTOGALLO	5	0.758
	SPAGNA	33	17.883
	STATI UNITI D'AMERICA	62	38.538
	TURCHIA	24	86.486
		325	629.258

TOT. AUTORIZZAZIONI : 620
 TOT. CONTROLVALORE IN MLD/LIRE EFFETTIVI : 1.824,703 (Di cui 280,244 Mld/Lire pari al 15,36% relativi a Programmi di Cooperazione Internazionale)
 TOT. CONTROLVALORE IN MLD/LIRE FINI DOG. : 98,469 (Di cui 0,583 Mld/Lire pari al 0,59% relativi a Programmi di Cooperazione Internazionale)

XIII LEGISLATURA - DISEGNI DI LEGGE E RELAZIONI - DOCUMENTI

MINISTERO DEGLI AFFARI ESTERI		AUTORIZZAZIONI RILASCIATE NEL PERIODO 01.01.97 / 31.12.97		Pag. 1		TAB B	
Tipo di operazione: Temporanea Esportazione(ET-ETID)		PER OPERATORI					
Denominazione Operatore	Cod. Val.	Ammontare	Flag Controv. Dog. Mig/Lire	Quantita'	Unita' Mis.	Materiali oggetto del contratto	Ca RI
AEREA S.P.A.	ITL	513.000.000 \$	0,000		1 NUMERO BRD-4-DASH		
					6 NUMERO M.F.R.U.		
					1 NUMERO A.L.D.E.R.U.		
					1 NUMERO A.H.D.E.R.U.		
					2 NUMERO SAL-12-80		
AERMACCHI S.P.A.	ITL	15.000.000 \$	0,000		24 NUMERO HIGH EXPLOSIVE 81 MM ROCKETS (HE) (SIMULACRI INERTI)		
	GBP	14.000 \$	0,000		1 NUMERO INTERRUPTORE PRS 114		
	USD	24.900 \$	0,000		3 NUMERO INDICATORE ASSETTO		
	USD	30.000 \$	0,000		20 NUMERO REGOLATORE OSSIGENO		
	DEM	50.000 \$	0,000		25 NUMERO EQUIPAGGIAMENTO OSSIGENO		
	GBP	145.000 \$	0,000		15 NUMERO AMPLIFICATORE P/N 203ECU/5.		
	ITL	21.477.080.000 \$	0,000		1 NUMERO VELIVOLO MB 339 CD		
					1 NUMERO VELIVOLO M 290 TP REDIGO		
					1 NUMERO VELIVOLO S211 A		
					952 NUMERO POR ATTREZZATURE A TERRA, EQUIPAGGIAMENTI DOC. TEC., ETC.		
	USD	4.000 \$	0,000		1 NUMERO TRASMETTITORE PRESSIONE IDRAULICA P/N 18-1704		
	USD	1.300.000 \$	0,000		1 NUMERO MOTORE VIPER 680 USATO S/N V680001		
	GBP	1.500 \$	0,000		15 NUMERO CALCOLATORE FLUSSOMETRO P/N MAE4994 MOD.01		
	USD	28.900 \$	0,000		3 NUMERO INTERRUPTORE ANEMOMETRICO P/N 6305-1504-1		
	FRF	180.000 \$	0,000		3 NUMERO RICEVITORE VOR/ILS/MKR P/N 622-7194-201		
	USD	37.500 \$	0,000		10 NUMERO PANNELLO DI CONTROLLO VOR_ILS/DM P/N G6023-03		
	USD	30.000 \$	0,000		2 NUMERO REGOLAZIONE OSSIGENO P/N 29235-10-A17		
	FRF	400.000 \$	0,000		2 NUMERO SERVOCOMANDO BT 625-401		
	FRF	300.000 \$	0,000		10 NUMERO REGOLATORE DI OSSIGENO P/N 444-00436-100		
	DEM	20.000 \$	0,000		10 NUMERO EQUIPAGGIAMENTO OSSIGENO		
	GBP	497.820 \$	0,000		100 NUMERO COMPONENTI PER PSE D'ARIA		
	GBP	2.100.000 \$	0,000		3 NUMERO MOTORE VIPER 680-43		
ALCATEL ITALIA S.P.A.	ITL	74.200.000 \$	0,000		1 NUMERO UNITA' MOBILE MU (COMP. SISTEMA DI ACCESSO RADIO RETI COMUN.)		
					1 NUMERO 100W TRANSCIVER (COMP. APPAR. RICETRASH IN BANDA HF 2-30MHZ)		
					1 NUMERO MODEM (COMP. APPARATO RICETRASH. IN BANDA HF 2 - 30 MHZ)		
					0 NUMERO SISTEMI RICETRASMITTENTI VHF ED HF CON SET DI ACCESSORI		
BERETTA FABBRICA D'ARMI S.P.A.	USD	4.750 \$	0,000		4 NUMERO SISTEMI RICETRASMITTENTI SRT-635/V		
ELMER S.P.A.	ITL	320.000.000 \$	0,000		4 NUMERO SISTEMI RICETRASMITTENTI SRT-633/P		
					2 NUMERO STRUMENTI DI COLLAUDO PER SRT-633/P		
					8 NUMERO SISTEMA RICETRASMITTENTE VHF SRT-635/V		
					8 NUMERO SISTEMA RICETRASMITTENTE VHF SRT-633/P		
					2 NUMERO STRUMENTI DI COLLAUDO		
					3 NUMERO SISTEMA RICETRASMITTENTE SRT-674/E COMPL. DI ATU-1028 E ACC.		
					3 NUMERO SISTEMA RICETRASMITTENTE SRT-2006 COMPL. DI ATU-1029 E ACC.		
					3 NUMERO SISTEMA RICETRASMITTENTE SRT-175/N COMPL. DI ATU-1031 E ACC.		
					3 NUMERO SISTEMA RICETRASMITTENTE HQ RT-619/N COMPLETO DI ACCESSORI		
					6 NUMERO SISTEMA RICETRASMITTENTE RT-619/N COMPLETO DI ACCESSORI		
					6 NUMERO FILTRO SP-668/L		
					3 NUMERO SISTEMA RT-1022/N COMPLETO DI ACCESSORI		
					2 NUMERO TERMINALE DATI LINK 11		
FIAR - FABBRICA ITALIANA APPARECCH. RADIA. S.P.A.	ITL	9.120.000.000 \$	0,000		2 NUMERO PROTOTIPO DEL RADAR AVIONICO MULTIMODO GRIFO-7		
					2 NUMERO RADOME DEL RADAR AVIONICO MULTIMODO GRIFO-7		

XIII LEGISLATURA - DISEGNI DI LEGGE E RELAZIONI - DOCUMENTI

MINISTERO DEGLI AFFARI ESTERI
 Tipo di operazione: Temporanea Esportazione(ET-ETID)
 AUTORIZZAZIONI RILASCIATE NEL PERIODO 01.01.97 / 31.12.97
 PER OPERATORI

TAB 8

Denominazione Operatore	Cod. Val.	Ammontare	Flag Controv. Dog. Mld/Lire	Quantita'	Unita' Mis.	Materiali oggetto del contratto	Ca Ri
FIAR - FABBRICA ITALIANA APPARECCH. RADAR S.P.A.	USD	19.852	S	0,000	1	NUMERO STRUTTURA PROTECTORA ESTERNA DI VELLIVOLO F7-P (RADOME)	1
	ITL	60.000.000	S	0,000	1	NUMERO RADOME DEL RADAR AVIONICO MULTIMODO GRIFO-7	0
	ITL	240.000.000	S	0,000	10	NUMERO POWER SUPPLY EHT P/N 685136 (PDR RADAR MULTIMODO GRIFO-F)	0
	USD	19.852	S	0,017	1	NUMERO STRUTTURA PROTECTORA ESTERNA DI VELLIVOLO F7-P (RADOME)	1
	USD	575.040.000	S	0,000	29	NUMERO PDR PER RADAR AVIONICO MULTIMODO GRIFO-F	0
	ITL	462.610.000	S	0,000	1	SET ATTREZZ. PER PROVE/COLLAUDO DEL SOTTASSIEME SRUB DEL GRIFO-F	0
	ITL	0,000	S	0,000	1	LOTTO PDR DEL SOTTASSIEME SRUB DEL RADAR AVIONICO GRIFO-F	0
	USD	0,000	S	0,000	32	NUMERO RIPARAZIONE DI SYNTHESIZER P/N 680435	0
	USD	0,000	S	0,000	25	NUMERO RIPARAZIONE DI SYNTHESIZER P/N 680435	0
	USD	0,000	S	0,000	72	NUMERO REVISIONE/RIPARAZIONE DI DUAL CONVERTER P/680436	0
	USD	0,000	S	0,000	72	NUMERO REVISIONE/RIPARAZIONE DI DUAL CONVERTER P/680436	0
FINMECCANICA S.P.A.	USD	2.493.768	S	0,017	1	NUMERO REVISIONE/RIPARAZIONE DI WREN LEVEL MOUNTING AMPUTIER	0
	ITL	27.184	S	0,017	1	NUMERO RIPARAZIONE DI PIATTO DI ANTENNA RADAR P/N 680470	0
	USD	10.000	S	0,000	1	NUMERO RADAR AVIONICO MULTIMODO GRIFO M-3	0
	ITL	1.500.000.000	S	0,000	4	NUMERO (ALE) CARTRIDGE ELETTRONICHE DELLA CENTRALE DI TIRO NA 21	0
	ITL	4.000.000	S	0,000	1	NUMERO (ALE) CONSOLLE CTI STANDARD	0
	ITL	966.000.000	S	0,000	1	NUMERO SIMULACRO RADAR EMPAR	0
	ITL	0,000	S	0,000	3	NUMERO MODULI ALLO STATO SOLIDO DI RAN 205	0
	ITL	0,000	S	0,000	2	NUMERO SFASATORI ANTENNA RADAR EMPAR	0
	ITL	0,000	S	0,000	1	NUMERO SIMULACRO DI SILURO A200	0
	ITL	0,000	S	0,000	1	NUMERO SIMULACRO DI SILURO A184	0
	ITL	0,000	S	0,000	2	NUMERO LANCIA TORI DI CONTROMISURE	0
	ITL	60.000.000	S	0,000	1	NUMERO SIMULACRO PER CONTROMISURE C303	1
	ITL	25.700.000	S	0,000	1	NUMERO SIMULACRO PER CONTROMISURE C310	1
	ITL	616.000.000	S	0,000	200	NUMERO GENERATORI DI GAS DI MISSILE ASPIDE	0
	ITL	1.168.004.000	S	1,169	23	NUMERO (OTO) ATTREZZATURE PER BANCHI OTOMAT MK2	0
	ITL	500.000.000	S	0,000	77	NUMERO (OTO) TESTE DA GUERRA DEL MISSILE OTOMAT MK2	0
	USD	10.301	S	0,000	60	NUMERO (OTO) ATTREZZ./ACCESS. PER CARRI ARMATI OF/40 CON TORRE 105MM	0
	ITL	661.800.000	S	0,000	15	NUMERO (ALE) SPARATI ELETTRONICI	0
	ITL	160.000.000	S	0,000	1	NUMERO (OGA) SISTEMA OPTRONICO MODULARE III GENERAZIONE DERIV. TURMS	0
	FRF	500.000.000	S	0,000	1	NUMERO ATTREZZATURE RELATIVE	0
	ITL	32.650.000	S	0,000	238	NUMERO (RIS) COMPONENTI PER POD C-130 P	0
	ITL	120.395.426.000	S	0,000	31	NUMERO (OTO) STRUM. ATTREZZ. PER C-130 P. HAT E SAT COMPL. 76/82 SR	0
	ITL	638.600.000	S	0,000	2	NUMERO (ALE) VELLIVOLO EFA E RELATIVO SUPPORTO LOGISTICO	0
	ITL	0,000	S	0,000	2	NUMERO (OGA) SISTEMA OPTRONICO MODULARE MULTISPETTRALE "ATTILA"	0
	ITL	0,000	S	0,000	2	SERIE PARTI DI RICAMBIO	0
	ITL	0,000	S	0,000	2	SERIE DOCUMENTAZIONE	0
	ITL	0,000	S	0,000	2	SERIE MANUALI	0
	ITL	660.000.000	S	0,000	2	NUMERO (OGA) CT2G CAMERA TERMICA DI SECONDA GENERAZIONE	1
	ITL	0,000	S	0,000	0	NUMERO DOCUMENTAZIONE	1
	ITL	5.300.000.000	S	0,000	2	SERIE PARTI DI RICAMBIO	1
	ITL	0,000	S	0,000	2	NUMERO (OGA) SISTEMA OPTRONICO MODULARE DI III GENERAZIONE TURMS	0
	ITL	0,000	S	0,000	10	SERIE PARTI DI RICAMBIO	0
	ITL	0,000	S	0,000	10	ATTREZZATURE DI INSTALLAZIONE	0
ITL	0,000	S	0,000	10	KIT ATTREZZATURE DI COLLAUDO	0	
ITL	0,000	S	0,000	10	SERIE ACCESSORI	0	
ITL	0,000	S	0,000	10	SERIE DOCUMENTAZIONE	0	

XIII LEGISLATURA - DISEGNI DI LEGGE E RELAZIONI - DOCUMENTI

TAB 8

AUTORIZZAZIONI RILASCIATE NEL PERIODO 01.01.97 / 31.12.97
PER OPERATORI

MINISTERO DEGLI AFFARI ESTERI
Tipo di operazione: Temporanea Esportazione(ET-ETID)

Denominazione Operatore	Cod. Val.	Ammontare	Flag Controv. Dob. M/d/Life	Quantita'	Unita' Mis.	Materiali oggetto del contratto	Cal. RI:
FINMECCANICA S.P.A.	ITL	200.000.000 \$	0,000	20	SERIE	MANUALI E DISEGNI	0
	ITL	1.500.000.000 \$	0,000	1	NUMERO (OTA)	TEHMIS SISTEMA DIREZIONE TIRO ALL'INFRAROSSO PER BLIND	0
	ITL	161.000.000 \$	0,000	140	GIORNO	(OTO) TORRE T25 HIT FIST	0
	USD	40.000 \$	0,000	13	NUMERO (OGA)	ASSISTENZA TECNICA	0
	ITL	1.470.000.000 \$	0,000	10	NUMERO (ALE)	PARTI DEL SISTEMA DI DIREZ. TIRO THETIS PER BLINDATI	0
	ITL	1.500.000.000 \$	0,000	56	NUMERO (ALE)	RESOLVER PANCAKE MOD. RPOB310108BFAKOV1 (COMP. MA 21)	0
	ITL	1.500.000.000 \$	0,000	2	NUMERO (OGA)	COMPONENTI PIATTAFORMA STABILIZZATA DEL RADAR RAN 20/S	0
	ITL	71.500.000 \$	0,000	2	SERIE	SIST. OSSERVAZ. DEL CAMPO DI BATTAGLIA DERIVATO DA TURBO	0
	USD	234.300 \$	0,000	2	SERIE	PARTI DI RICAMBIO	0
	ITL	277.260.000 \$	0,000	53	NUMERO (OTO)	DOCUMENTAZIONE	0
	ITL	706.000.000 \$	0,000	150	NUMERO (OTO)	ATTREZ. E STRUMENT. PER PROTOTIPO TORRETTA OTO T60/70	0
	ITL	1.200.000.000 \$	0,000	100	NUMERO (OTA)	CARTUCCIA DA 60/70MM APFSDS	0
	ITL	106.500.000 \$	0,152	100	NUMERO CARTUCCIA DA 60/70MM HE		0
	ITL	200.000.000 \$	0,000	1	NUMERO (OTO)	CARTUCCIA DA 60/70 TP	0
	ITL	638.600.000 \$	0,000	1	NUMERO INTERFONO UJS 379	NUMERO (OTO) SISTEMA RADIO VHF-ECCH SRT-637/VN	0
	ITL	706.000.000 \$	0,000	1	NUMERO	LASER WARNING SYSTEM RALM 02	0
	ITL	1.200.000.000 \$	0,000	133	NUMERO (OTO)	SISTEMA ANTINCENDIO ANTIESPLOSIONE	0
	ITL	106.500.000 \$	0,152	20	NUMERO (OTA)	RICAMBI PER PROTOTIPO TORRETTA OTO MELARA T60/70A	0
	ITL	200.000.000 \$	0,000	20	NUMERO ATTUATORE ROTATIVO	TORRETTA HIT FIST CON HOOKUP ARMA IN LEGNO DA 30MM	0
	ITL	638.600.000 \$	0,000	2	SERIE	COMPONENTE MISSILE OTOMAT MK/2	0
	USD	10.000.000 \$	0,000	362	NUMERO (ALE)	POSTER SYSTEM OPTRONICO MOD. DI III GENERAZIONE TURMS	0
	ITL	150.000 \$	0,000	2	NUMERO (OGA)	RICAMBIO	0
	ITL	260.000.000 \$	0,083	40	NUMERO (ALE)	SISTEMA DOCUMENTAZIONE TECNICA	0
	FRF	287.200 \$	0,000	15	NUMERO (OGA)	RICAMBI DEL SOWAR AN 4080 A OTI	0
	FRF	262.000.000 \$	0,000	40	NUMERO (OGA)	CRIOGENERATORI MK 7051 CON RELATIVA ELECTRONIC UNIT	0
	FRF	900.000 \$	0,000	11	NUMERO (ALE)	ELECTRO AIMANT J1207 E J1208 (COMP. MISSILE OTOMAT MK2)	0
	FRF	21.000.000 \$	0,093	20	NUMERO (OGA)	APPARATI ELETTRONICI	1
	FRF	319.800 \$	0,000	20	NUMERO (OGA)	RILEVATORE (DETECTOR DEWAR ASSEMBLY)	0
	FRF	54.400.000 \$	0,021	20	NUMERO (ALE)	COMPONENTI DI MISSILE OTOMAT MK2	0
	ITL	112.500.000 \$	0,000	20	NUMERO (OGA)	PARTICOLARE TURBINA (COMPONENTI DEL MISSILE OTOMAT MK2)	0
	GBP	6.500.000 \$	0,000	1000	NUMERO (AGU)	AVVIAMENTO (COMPONENTI MISSILE OTOMAT MK2)	0
	ITL	600.000.000 \$	0,000	2	NUMERO (OGA)	SISTEMA OPTRONICO MODULARE MULTISPETTRALE "ATTILA"	0
	ITL	245.000.000 \$	0,000	0	ASSISTENZA TECNICA ED INSTALLAZIONE		0
	USD	80.000 \$	0,000	2	SERIE	PARTI DI RICAMBIO	0
	ITL	58.700.000 \$	0,000	2	SERIE	DOCUMENTAZIONE	0
	ITL	6.500.000 \$	0,000	2	SERIE	MANUALI	0
	ITL	600.000.000 \$	0,000	2	SERIE	ATTREZZATURE	0
	ITL	245.000.000 \$	0,000	2	SERIE	ACCESSORI	0
	USD	80.000 \$	0,000	2	NUMERO (AGU)	PER ELICOTTERO EH-101 MERLYN	1
	ITL	58.700.000 \$	0,000	50	NUMERO (ALE)	THT CHAIN (COMPONENTI DEL RADAR RAN 12LX)	0
ITL	58.700.000 \$	0,000	27	NUMERO (OGA)	APPARATI ELETTRONICI	0	
ITL	58.700.000 \$	0,000	1	SET	CRISTALLI (PARTI DEL SISTEMA DI VISIONE VTG 120)	1	
ITL	58.700.000 \$	0,000	1	SET	CARTE CON SIMULATORE DI MISSILE IN RAMPA	0	

XIII LEGISLATURA - DISEGNI DI LEGGE E RELAZIONI - DOCUMENTI

AUTORIZZAZIONI RILASCIATE NEL PERIODO 01.01.97 / 31.12.97
PER OPERATORI

MINISTERO DEGLI AFFARI ESTERI

Tipo di operazione: Temporanea Esportazione(ET-ETID)

TAB 8

Denominazione Operatore	Cod. Val.	Ammontare	Flag Controv. Dog. M/d/Lire	Quantita'	Unita' Mis.	Materiali oggetto del contratto	Car. R11
FINMECCANICA S.P.A.	USD	40.000	\$	0,000			
	ITL	1.470.000.000	\$	0,000	25	NUMERO (OGA) CRIOSTATI (PARTI DEL SISTEMA DI VISIONE VTG12D)	11
	FRF	810.000	\$	0,000	56	NUMERO (ALE) COMP. DELLA PIATTAFORMA SENSIBILIZZATA DEL RADAR RAM 20S	11
	FRF	918.000	N	0,268	15	NUMERO CONVERTITORI (COMPONENTI DEL MISSILE OTOMAT)	01
	ITL	15.000.000	\$	0,000	11	NUMERO (ALE) COMPONENTI DELLA CENTRALE DI TIRO MA-21	01
	ITL	200.000.000	\$	0,000	434	NUMERO (ALE) APPARATI ELETTRONICI	01
	ITL	117.215.000	\$	0,000	20	NUMERO STRUM. ED ATTREZ. PER INSTALL./PROVE IN PORTO/MARE PER 76/62 C	01
	DEM	773.000	\$	0,000	20	NUMERO COMPONENTI/RICAMBI PER VEICOLO BLINDATO LEGGERO VBL PUMA 6X6	01
	ITL	614.400	\$	0,000	1	NUMERO COMPONENTI/RICAMBI PER VEICOLO BLINDATO LEGGERO VBL PUMA 6X6	01
	ITL	150.000.000	\$	0,000	1	NUMERO AUTOCARRO MOD. M115E18M CASSONATO	01
	ITL	150.000.000	\$	0,000	1	NUMERO AUTOCARRO MOD. M115E18M CASSONATO	01
	ITL	180.000.000	\$	0,000	1	NUMERO AUTOCARRO MODELLO M110.18M CASSONATO	01
	ITL	200.000.000	\$	0,000	1	NUMERO AUTOCARRO MODELLO M115E18M	01
	ITL	210.000.000	\$	0,000	4	NUMERO AUTOCARRO MOD. M40.10M VERS. PROTETTO CON VARIE CARROZ.E DOTA	01
	ITL	50.000.000	\$	0,000	2	NUMERO SISTEMI DI NAVIGAZIONE TERRESTRE "LLNGX"	11
ITL	400.000.000	\$	0,000	2	NUMERO SOTTOSISTEMI DI RIFERIMENTO ED ASSETTO LISA 4000	11	
I.V.E.C.O. S.R.L. LITTON ITALIA S.P.A.	DEM	3.495.710	\$	0,683	1	NUMERO APPARATO DI COLLAUDO DEL SOTTOSISTEMA LISA 4000	11
	DEM	700.000	N		2	NUMERO MANUALI TECNICI	11
	USD	1.682.000	\$	0,437	10	NUMERO PIATTAFORM ASSY P/N 713300 (PARTI DEL SOTTOSISTEMA SAHR)	01
	USD	230.000	\$		10	NUMERO R.D.O. P/N 713700 (PARTI DEL SOTTOSISTEMA SAHR)	01
	ITL	15.000.000	\$	0,000	20	NUMERO GYROSCOPE P/N 667500-01L	01
	ITL	120.000.000	\$	0,000	1	NUMERO SERRATOIO SGANCIABILE PER VELIVOLO A129 P/N 100-T1001-00	11
	ITL	200.000.000	\$	0,000	2	NUMERO SOTTOAPPARATO PER VEICOLO M115E18M P/N 100-A1001-00	11
	ITL	68.000.000	\$	0,015	1	NUMERO SISTEMI DI ALLARME LASER RALM 02	01
	ITL	15.000.000	\$	0,015	6	NUMERO SISTEMI DI ALLARME LASER RALM 02	01
	ITL	1.624.200.000	\$	0,000	75	NUMERO CIFRANTE DATI CH 119 ED ACCESSORI	11
MAGNAGHI MAPOLI S.P.A. MARCIONI S.P.A.	ITL	1.624.200.000	\$	0,000	75	NUMERO APPARATI DI TELECOMUNICAZIONE MILITARE	11
	ITL	1.624.200.000	\$	0,000	75	SET DI MATERIALI VARI	11
	ITL	1.624.200.000	\$	0,000	75	NUMERO APPARATI DI TELECOMUNICAZIONE MILITARE	11
	ITL	1.624.200.000	\$	0,000	75	SET DI MATERIALI VARI	11
	ITL	1.624.200.000	\$	0,000	75	NUMERO APPARATI DI TELECOMUNICAZIONE MILITARE	11
	ITL	1.509.200.000	\$	0,000	75	SET DI MATERIALI VARI	11
	ITL	2.550.500.000	\$	0,000	72	NUMERO APPARATI DI TELECOMUNICAZIONE MILITARE	11
	ITL	230.000.000	\$	0,000	64	NUMERO APPARATI DI TELECOMUNICAZIONE MILITARE	11
	ITL	124.000.000	\$	0,000	4	NUMERO APPARATI PER PROVE TECNICHE DIMOSTRATIVE	01
	ITL	124.000.000	\$	0,000	4	ACCESSORI VARI PER PROVE TECNICHE DIMOSTRATIVE	01
	ITL	124.000.000	\$	0,000	4	SET ACCESSORI	11
	ITL	124.000.000	\$	0,000	4	NUMERO C/FRANTE FASCIO SINGOLA CH 119E	11
	ITL	270.000.000	\$	0,000	1	NUMERO CARICATORE DI CHIAVI FG103	11
	ITL	376.000.000	\$	0,000	5	NUMERO LETTORE DI NASTRO TR103	11
	ITL	376.000.000	\$	0,000	2	NUMERO ANV-217, DME-P (SISTEMA MISURATORE DI DISTANZA)	11
ITL	376.000.000	\$	0,000	4	NUMERO BANCO TEST PER ANV-211	11	
ITL	376.000.000	\$	0,000	4	NUMERO PONTE RADIO MH313	11	

XIII LEGISLATURA - DISEGNI DI LEGGE E RELAZIONI - DOCUMENTI

MINISTERO DEGLI AFFARI ESTERI
 Tipo di operazione: Temporanea Esportazione(ET-ET1D)
 AUTORIZZAZIONI RILASCIATE NEL PERIODO 01.01.97 / 31.12.97
 PER OPERATORI
 Pag. 5
 TAB 8

Denominazione Operatore	Cod. Val.	Ammontare	Flag Controv. Dog. Mld/Lire	Quantita'	Unita' Mis.	Materiali oggetto del contratto	Cat Rif
MARCONI S.P.A.							
	ITL	102.000.000 \$	0,000		4	NUMERO TERMINALE ALFANUMERICO AS107	11
	ITL	48.900.000 \$	0,000		2	NUMERO MULTIPLEX M315	11
	ITL	787.000.000 \$	0,000		1	NUMERO CIFRANTE DATI CH 119	11
					1	NUMERO CARICATORE DI CHIAVE FG103	11
					1	NUMERO LETTORE DI NASTRO TR103	11
					3	SET CAVI DI ALIMENTAZIONE, CAVI DI SEGNALE, CAVI COASSIALI	11
					4	NUMERO TERMINAZIONE DI LINEA OTTICA OLTU M323	11
					1	SET CAVI DI ALIMENTAZIONE C.A.	11
					1	NUMERO DATA ENCRYPTOR CM119	11
					3	NUMERO FILL GUN FG103	11
					2	NUMERO TAPE READER TR103	11
					2	NUMERO PONTE RADIO M313	11
					2	NUMERO TERMINALE ALFANUMERICO AS107	11
					2	NUMERO TERMINALE TELEFONICA CD115E	11
					4	NUMERO TELEFONI DIGITALI	11
					2	NUMERO CENTRALE DI COMMUTAZIONE CD111	11
					3	NUMERO MULTIPLEX M301	11
					2	NUMERO TERMINAZIONE DI LINEA OTTICA M321	11
					2	NUMERO CIFRANTE DATI CM119	11
					1	NUMERO CARICATORE DI CHIAVE FG103	11
					1	NUMERO CALCOLATORE GPC-RX	11
					1	NUMERO TERMINALE GRAFICO A COLORI BARCO	11
					2	NUMERO TERMINAZIONE DI LINEA M3309	11
					1	SET PARTI DI SCORTA PER CENTRALI DI COMMUTAZIONE	11
					1	SET PARTI DI SCORTA PER PONTI RADIO	11
					1	SET CAVI DI SEGNALE	11
					1	SET CAVI ALIMENTAZIONE C.A.	11
					3	NUMERO CENTRALE TELEFONICA CD141	11
					3	NUMERO CENTRALE TELEFONICA CD115E	11
					3	NUMERO MULTIPLEX M4441	11
					3	NUMERO MULTIPLEX M315E	11
					3	NUMERO PONTE RADIO M3344	11
					4	NUMERO PONTE RADIO M313R	11
					4	NUMERO TERMINALE ALFANUMERICO AS107	11
					1	SET CAVI DI ALIMENTAZIONE	11
					2	SET CAVI DI SCORTA PER PONTE RADIO	11
					1	SET PARTI DI SCORTA PER CENTRALE TELEFONICA	11
					8	NUMERO APPARATI ED ACCESSORI PER PROVE TECNICHE E DIMOSTRATIVE	11
					2	NUMERO SISTEMI ALLARME LASER RALM 01 P7N 185-0127/01	05
					4052	NUMERO MATERIALI PER ESECUZIONE SERVIZI BERSAGLIO SISTEMA MIRACH100	11
METEOR COSTRUZIONI AERONAUTICHE ED ELETTRONICHE	ITL	79.000.000 \$	0,000		20	NUMERO SIMULACRI VARI	11
	ITL	200.000.000 \$	0,000		1	NUMERO PERSONAL COMPUTER	11
	ITL	30.050.000.000 \$	30,000		2	NUMERO SKYGUARD TIPO CF PAC 621	14
	ITL	30.000.000.000 \$	30,000		1	NUMERO SKYGUARD TIPO CF PAC 621	14
	ITL	52.000.000 \$	0,000		1	NUMERO PERSONAL COMPUTER	05
	ITL	213.516.000 \$	0,000		1	NUMERO SKYGUARD TIPO CF PAC 621	14
MICROTECNICA S.P.A.	CHF	2.000.000 \$	0,000		1	NUMERO CARTA DI MEMORIA EPROM RU PPA 016 PER CENTRALE TIRO SKYGUARD	05
	CHF	2.000.000 \$	0,000		750	NUMERO STRUMENTI DI C.C. PER AFFUSTI DA 25MM PER SISTEMI SEAGUARD	18
	CHF	2.000.000 \$	0,000		750	NUMERO STRUMENTI DI C.C. PER AFFUSTI DA 25MM PER SISTEMI SEAGUARD	18
OERLIKON-CONTRAVES S.P.A.	CHF	2.000.000 \$	0,000		750	NUMERO STRUMENTI DI C.C. PER AFFUSTI DA 25MM PER SISTEMI SEAGUARD	18

XIII LEGISLATURA - DISEGNI DI LEGGE E RELAZIONI - DOCUMENTI

MINISTERO DEGLI AFFARI ESTERI

AUTORIZZAZIONI RILASCIATE NEL PERIODO 01.01.97 / 31.12.97

PER OPERATORI

Tipo di operazione: Temporanea Esportazione(ET-ET1D)

TAB 8

Pag. 6

Denominazione Operatore	Cod. Val.	Ammontare	Flag Controv. Dog. RIG/Lire	Quantita'	Unita' Mis.	Materiali oggetto del contratto	Cat Rif
OERLIKON-CONTRAVES S.P.A.	CHF	2.000.000 \$	0,000	750	NUMERO	STRUMENTI DI C.C.C. PER AFFUSTI DA 25MM PER SISTEMI SEAGUARD	1E
	CHF	500.000 \$	0,000	50	NUMERO	COMPONENTI E POR DEL SISTEMA MAVALE SEAGUARD	02
	CHF	500.000 \$	0,000	50	NUMERO	COMPONENTI E POR DEL SISTEMA MAVALE SEAGUARD	02
	ITL	1.200.000.000 \$	0,000	3	NUMERO	DIPLOMATORE SPORAN ED	02
				1	NUMERO	STRUMENTI ELETTRONICI CONVERTITORI	02
				2	NUMERO	STRUMENTI ELETTRONICI CONTENUTE IN CASSE METALLICHE TIPO EDK	02
OFFICINE GALILEO S.P.A. (INCORPORATA IN FINMECCANICA 23.1.97)	ITL	2.800.000.000 \$	0,000	5	NUMERO	SISTEMA OTTICO POLIURE DI TERZA GENERAZIONE TURMS	02
	ITL	5.500.000.000 \$	0,000	3	NUMERO	SISTEMI DI PERIZIONE TURMS	02
S-E.I. SOCIETA' ESPLOSIVI INDUSTRIALI S.P.A.	ITL	50.000.000 \$	0,000	3	NUMERO	COMPONENTI PER MRSO	02
SIAT MARCHETTI S.R.L.	ITL	5.000.000 \$	0,000	1	NUMERO	CONTENITORE (POD) PER SISTEMA D'ARMA AVIOTRASPORTATO	1C
SICAMB S.P.A.	ITL	92.000.000 \$	0,000	1	NUMERO	SEGGIOLINO ELETTABILE MBEU 97049	1C
SISTEMI COMPOSITI S.P.A.	ITL	11.000.000 \$	0,000	30	NUMERO	CASCO SUPERUROT	1C
SITES-SOCIETA' ITALIANA TECHNOLOGIE SPECIALI SPA	ITL	5.000.000 \$	0,000	5	NUMERO	PISTOLA MITRAGLIATRICE SPECTRE M4 CAL. 9MM	13
WHITEHEAD ALENIA SISTEMI SUBACQUEI S.P.A.	ITL	1.000.000.000 \$	0,000	10	NUMERO	CARICATORE DI RICAMBIO PER DETTA PISTOLA	02
	ITL			1	NUMERO	CONSOLE VTS CON CORTINA	05
				1	SET	COMPONENTE ELETTROACUSTICO	05
				1	NUMERO	CONSOLE C.T.I.	05
				1	NUMERO	LANCIATORE CONTROMISURE C 303	11
				1	NUMERO	SISTEMA ADDESTRAMENTO (ORACOM)	11
				1	NUMERO	APPARATO CONTROMISURA C 303	11
				1	NUMERO	APPARATO CONTROMISURA C 310	11
				1	NUMERO	SIMULACRO SILURO A 184	14
				1	NUMERO	TESTA ACUSTICA SILURO TOSO	04

XIII LEGISLATURA - DISEGNI DI LEGGE E RELAZIONI - DOCUMENTI

MINISTERO DEGLI AFFARI ESTERI
AUTORIZZAZIONI RILASCIATE NEL PERIODO 01.01.97 / 31.12.97
PER OPERATORI
Tipo di operazione: Temporanea Esportazione(ET-ETID)
Pag. 7

TAB B

TOT. AUTORIZZAZIONI	:	135
TOT. PARZIALI per tipo valuta	:	
DEM	:	700.000
FRF	:	2.125.600
ITL	:	31.183.904.000
USD	:	270.000

TOT. CONTROLLORE IN MLD/LIRE EFFETTIVI : 32,955 (01 cui 0,683 Mld/Lire pari al 2,07% relativi a Programmi di Cooperazione Internazionale)
TOT. CONTROLLORE IN MLD/LIRE FINI DOG. : 442,756 (01 cui 141,980 Mld/Lire pari al 32,07% relativi a Programmi di Cooperazione Internazionale)

XIII LEGISLATURA - DISEGNI DI LEGGE E RELAZIONI - DOCUMENTI

MINISTERO DEGLI AFFARI ESTERI
 AUTORIZZAZIONI RILASCIATE NEL PERIODO 01.01.97 / 31.12.97
 RIEPILOGO PER OPERATORI

TAB 81

Tipo di operazione: Temporanea Esportazione(ET-ETID)

Denominazione Operatore	Numero Autorizzaz. Rilasciate	Valore in Mld. di Lire
AREEA S.P.A.	2	0,000
ARMACCHI S.P.A.	18	0,000
ALCATEL ITALIA S.P.A.	1	0,000
BERETTA FABBRICA D'ARMI S.P.A.	1	0,000
ELMER S.P.A.	4	0,000
FIAR - FABBRICA ITALIANA APPARECCH. RADJAD. S.P.A.	10	0,034
FINMECCANICA S.P.A.	49	1,786
IVECO FIAT S.P.A. (CANCELLATA IN DATA 26/06/97)	7	0,000
L.E.M. S.R.L.	1	0,000
LITTON ITALIA S.P.A.	4	1,120
MAGNAGNI NAPOLI S.P.A.	1	0,000
MARCONI S.P.A.	19	0,000
METEOR COSTRUZIONI AERONAUTICHE ED ELETTRONICHE	1	20,015
NEOTELECOM S.P.A.	1	0,000
OFFICINE CONTINER S.P.A.	1	0,000
OFFICINE GALILEO S.P.A. (INCORPORATA IN FINMECCANICA 23.1.97)	8	0,000
S.F. SOCIETA' ESPLOSIVI INDUSTRIALI S.P.A.	2	0,000
SILFI MARCHETTI S.R.L.	1	0,000
SICAMB S.P.A.	1	0,000
SISTEMI COMPOSITI S.P.A.	1	0,000
SITES-SOCIETA' ITALIANA TECNOLOGIE SPECIALI SPA	1	0,000
WHITENHEAD ALENIA SISTEMI SUBACQUEI S.P.A.	1	0,000

TOT. AUTORIZZAZIONI : 135
 TOT. CONTROLVALORE IN MLD/LIRE EFFETTIVI : 32,955 (di cui 0,683 Mld/Lire pari al 2,07% relativi a Programmi di Cooperazione Internazionale)
 TOT. CONTROLVALORE IN MLD/LIRE FINI DOG. : 442,756 (di cui 141,980 Mld/Lire pari al 32,07% relativi a Programmi di Cooperazione Internazionale)

XIII LEGISLATURA - DISEGNI DI LEGGE E RELAZIONI - DOCUMENTI

AUTORIZZAZIONI RILASCIATE NEL PERIODO 01.01.97 / 31.12.97
RIEPILOGO PER PAESI

MINISTERO DEGLI AFFARI ESTERI
Tipo di operazione: Temporanea Esportazione(ET-ETID)

TAB 82

Pag. 1

Area Geografica	Paese di destinazione	Mmr.	Valore tot. Mld. di Lire
AFRICA CENTRO-MERID.	ERITREA	1	0,000
	ETIOPIA	1	0,000
	KENYA	1	0,000
	SUD AFRICA	2	0,000
	*****	5	0,000
AFRICA SETT.-VIC.M.O.	ALGERIA	2	0,000
	CIPRO	1	0,000
	EMIRATI ARABI UNITI	3	0,000
	KUWAIT	1	0,000
	OMAN	1	0,000
	QATAR	1	0,000
	SUDAN	3	0,000
	TURCHIA	3	0,000
	*****	14	0,000
AMERICA CENTRO-MERID	BRASILE	3	0,000
	COLOMBIA	1	0,000
	PERU'	2	0,000
	*****	6	0,000
AMERICA SETT.	CANADA	1	0,437
	STATI UNITI D'AMERICA	16	0,034
	*****	17	0,471
ESTREMO ORIENTE	MALAYSIA	4	0,000
	PAKISTAN	6	0,000
	SINGAPORE	4	0,000
	SRI LANKA	1	0,000
	THAILANDIA	1	0,000
	*****	16	0,000
EUROPA OCCIDENTALE	FINLANDIA	2	0,000
	FRANCIA	23	31,788
	GERMANIA	11	0,000
	GRAN BRETAGNA	11	0,000
	GRECIA	1	0,000
	OLANDA	1	0,015
	SPAGNA	3	0,000
	SVIZZERA	2	0,000
	*****	61	32,484

MINISTERO DEGLI AFFARI ESTERI
 AUTORIZZAZIONI RILASCIATE NEL PERIODO 01.01.97 / 31.12.97
 RIEPILOGO PER PAESI

Tipo di operazione: Temporanea Esportazione(ET-ETID)

TAB 82

Pag. 2

Area Geografica	Paese di destinazione	Nmr.	Valore tot. Mld. di Lire
EUROPA ORIENTALE	POLONIA	6	0,000
	REPUBBLICA CECA	2	0,000
	ROMANIA	3	0,000
	SLOVENIA	2	0,000
	UNGHERIA	1	0,000
	*****	14	0,000
OCEANIA	AUSTRALIA	2	0,000
	*****	2	0,000
		155	32,955

XIII LEGISLATURA - DISEGNI DI LEGGE E RELAZIONI - DOCUMENTI

TAB 82

AUTORIZZAZIONI RILASCIATE NEL PERIODO 01.01.97 / 31.12.97
RIEPILOGO PER PAESI

Pag. 3

MINISTERO DEGLI AFFARI ESTERI

Tipo di operazione: Temporanea Esportazione(ET-ETID)

Area Geografica N.A.T.O.	Paese di destinazione	Mmq.	Valore tot. Mld. di Lire
	CANADA	1	0,437
	FRANCIA	28	31,786
	GERMANIA	13	0,683
	GRAN BRETAGNA	11	0,000
	GRECIA	1	0,000
	OLANDA	1	0,015
	SPAGNA	3	0,000
	STATI UNITI D'AMERICA	16	0,034
	TURCHIA	3	0,000
*****	*****	77	32,955

TOT. AUTORIZZAZIONI : 135
 TOT. CONTROLVALORE IN MLD/LIRE EFFETTIVI : 32,955 (Di cui 0,683 Mld/Lire pari al 2,07% relativi a Programmi di Cooperazione Internazionale)
 TOT. CONTROLVALORE IN MLD/LIRE FINI DOG. : 442,756 (Di cui 141,980 Mld/Lire pari al 32,07% relativi a Programmi di Cooperazione Internazionale)

XIII LEGISLATURA - DISEGNI DI LEGGE E RELAZIONI - DOCUMENTI

AUTORIZZAZIONI RILASCIATE NEL PERIODO 01.01.97 / 31.12.97
PER OPERATORI

MINISTERO DEGLI AFFARI ESTERI

TAB C

Cod. Val.	Denominazione Operatore	Ammontare	Flag Controv. Dos. Mid/Life	Quantita'	Unita' Mis.	Materiali oggetto del contratto	Cat Rif	pag. 1	
								2.437 N	0,007
GBP	AERMACCHI S.P.A.	2.437 N	0,007	24	NUMERO	SEGNALE AIUTO P/N MRELU74330P	08		
USD		1.495.000 N	2,485	12	NUMERO	UNITA' ROSO P/N MRELU74330P	08		
CHF		7.500 N	0,001	3	NUMERO	UNITA' USVIV PILOTA P/N KM24-3	23		
SEF	BERETTA FABBRICA D'ARMI S.P.A.	840.280 N	0,001	30000	NUMERO	STRENTIATORI PER PISTOLA MITRAGLIATRICE CAL. 9MM PARA	01		
SEF	ELMER S.P.A.	2.198.450 N	1,041	2	NUMERO	CARTUCCE CAL. 9MM PARA	03		
MEG		2.377.650 N	1,912	16	NUMERO	SUBGITIZED COLOR DISPLAYS RGD651	11		
FRF	ESPLODENTI SABINO S.R.L.	2.377.650 N	0,926	21615	NUMERO	APPARATI PER TELECOMUNICAZIONI E ACCESSORI	11		
FRF		709.750 N			NUMERO	RAZZI 66MM, HEAT, M72A2	04		
USD		650.000 S	0,376	20826	NUMERO	CARICA PROPELLENTE M67	08		
ITL		150.734.600 N		6241	NUMERO	CARICA PROPELENTE 4,2 INC. M36A2	08		
ITL		225.000.000 N		1186	NUMERO	REDUCER FLASH M2F/155MM CARICA PROPELENTE	08		
USD		520.599 S	0,000	274205	NUMERO	REDUCER FLASH M3F/189 CARICA PROPELENTE	03		
USD		25.925 N	0,045	3050	NUMERO	MUNIZIONAMENTO VARIO DA DEMILITARIZZARE	03		
USD	EUROPA METALLI-SEZIONE DIFESA S.P.A.	820.000 N	1,357	35	NUMERO	CARTUCCE CAL. 20MM TIPO M220 TP-1	05		
USD		1.976.692 N	3,272	34	NUMERO	DOCUMENTAZIONE TECNICA	05		
USD	FIAR - FABBRICA ITALIANA APPARECCH.RADIAD.S.P.A.	370.000 N	0,637	15	NUMERO	PIATTI DI ANTENNA RADAR SPEC. FIAR688300	10		
USD		25.000 N	0,043	15	NUMERO	STRUTTURA ESTERNA PROTERA (RADOME) DI VELIVELLO MIRAGE III	05		
FRF		212.000 N	0,062	1	NUMERO	PIATTI D'ANTENNA RADAR SPEC. FIAR689851	05		
DEM		154.000 N	0,150	2	NUMERO	PIATTI D'ANTENNA RADAR SPEC. FIAR689852	05		
FRF				4	NUMERO	PIATTO DI ANTENNA RADAR SPEC. FIAR688300	05		
DEM				4	NUMERO	(CALE) GIROSTATI 20 BM 00-52-03	02		
FRF				0	NUMERO	CCD TV CAMERA MOD. TV MARK 3 P/N US2003/04	02		
FRF				0	NUMERO	RICAMBI	02		
FRF				0	NUMERO	MATERIALI D'INSTALLAZIONE	02		
FRF		442.500 N	0,130	0	NUMERO	MANUALE D'USO	02		
DEM		391.000 N	0,387	2	NUMERO	SOLCOMETRO LIND. LHM5	02		
DEM		57.200 N	0,157	12	NUMERO	CANNONI DI 30MM X 173 SENZA CANNA CON ALIMENTATORE DOPPIO	04		
DEM		576.000 N	0,369	16	NUMERO	RAZZI SUPERPALSADE DA 102 MM.	05		
DEM				0	NUMERO	CCD TV CAMERA MOD. TV MARK 3	05		
DEM				0	NUMERO	PARTI DI RICAMBIO	05		
DEM		407.462 N	3,033	210	NUMERO	MANUALI D'USO	05		
GBP		1.080.280 N		2	NUMERO	RICAMBI DEL SOMAR SYSTEMAN 4080 A 010	05		
ITL		400.000 S	0,000	500	NUMERO	PDR DI I E II LIVELLO PER SISTEMA TURMS	05		
DEM		6.432.174 N	6,277	200	NUMERO	SET ATTREZZATURE DI MANUTENZIONE	05		
DEM				2	NUMERO	CARTUCCE CAL. 9MM PARABELLUM NATO	05		
DEM				2	NUMERO	CARTUCCE CAL. 45 A.C.P. FMJ 230	03		
DEM				2	NUMERO	NUMERO SISTEMI DI COMUNICAZIONI ESTERNE PER CACCIAMINE	09		
DEM				2	LOTTO	NUMERO SISTEMI DI COMUNICAZIONI INTERNE PER CACCIAMINE	09		
DEM				2	LOTTO	PDR DI BORDO PER SISTEMI DI COMUNICAZIONI ESTERNE	09		
DEM				12	SET	PDR DI BORDO PER COMUNICAZIONI INTERNE	09		
DEM		6.020.000 N	5,875	4	NUMERO	SETS DI MANUALI	09		
DEM				2	NUMERO	PROPULSORI VOITH SCHNEIDER 18 GH-135 PER CACCIAMINE	09		
DEM				2	SET	PARTI DI RICAMBIO	09		
DEM		14.480.000 N	14,131	18	NUMERO	MANUALI TECNICI	09		
DEM				4	NUMERO	MOTORI DI PROPULSIONE TIPO 8V396TE/74K PER CACCIAMINE	09		
DEM				2	NUMERO	SISTEMI DI AUTOMAZIONE PER CACCIAMINE	09		
DEM				4	NUMERO	DIESEL GENERATORI TIPO 6R183TE52K PER CACCIAMINE	09		
DEM				4	LOTTO	PARTI DI RICAMBIO	09		

XIII LEGISLATURA - DISEGNI DI LEGGE E RELAZIONI - DOCUMENTI

Pag. 2

TAB C

AUTORIZZAZIONI RILASCIATE NEL PERIODO 01.01.97 / 31.12.97
PER OPERATORI

MINISTERO DEGLI AFFARI ESTERI

Tipo di operazione: Importazione Definitiva(ID)

Denominazione Operatore	Cod. Val.	Ammontare	Flag Controv. Dog. Mld/Life	Quantita'	Unita' Mis.	Materiali oggetto del contratto	Caf Rif
INTERMARINE S.P.A.	DEM	570.000	N	0,556	1 SET	RELATIVI MANUALI	06
	DEM	1.290.000	N	1,259	2 NUMERO	IMPIANTI GROSSOOLA PER CACCIAMINE	06
	DEM	1.460.000	N	1,425	2 SET	SET DI 1 MANUALI	06
	DEM	27.250.000	N	26,592	2 NUMERO	SISTEMI STATICI DI CONTINUITA' PER CACCIAMINE	06
					2 SET	SHIPSETS DI PARTI DI RICAMBIO DI BORDO	06
					2 SET	MANUALI TECNICI	06
					2 NUMERO	IMPIANTI DI COMPENSAZIONE MAGNETICA PER CACCIAMINE	06
					2 SET	POR DI BORDO PER IMPIANTI DI COMPENSAZIONE MAGNETICA	06
					0	APPARATI DI NAVIGAZIONE	06
					0	SISTEMI DI COMBATTIMENTO	06
					0	RADAR	06
					0	PARTI DI RICAMBIO	06
	CHF	4.639.904	N	5,502	4 NUMERO	MANUALI TECNICI	06
					4	SISTEMI DISTRUZIONE MINE TIPO PLUTO PLUS PER CACCIAMINE	06
					12 SET	MANUALI TECNICI	06
	GBP	1.460.000	N	4,079	2 NUMERO	PIRAGLIERE DA 30MM PER CACCIAMINE	06
	DEM	237.000	N	0,231	2 LOTTO	PARTI DI RICAMBIO	06
	GBP	334.000	N	0,957	1 SET	MANUALI TECNICI	06
	FRF	5.050.000	N	1,726	1 NUMERO	CUSCINETTI REGGISTRITA PER ASSE PER CACCIAMINE	06
	GBP	120.000	N	0,357	2 NUMERO	SISTEMI DI CONZIONAMENTO PER CACCIAMINE	06
					2	SISTEMI DI RADIOPOSIZIONAMENTO PER CACCIAMINE	06
					1	NUMERO MANUALE	06
MARCONI INDUSTRIAL SERVICES S.P.A.	USD	12.000	N	0,018	1 NUMERO	CARICO VTC M13-A2 ROTTAMATO COMPL. DI COMPLESSIVI MECCANICI	06
	USD	245.000	N	0,412	87 TONN	RICAMB PER CABR FAMGLIA VTC M13	06
	USD	45.000	N	0,472	3 NUMERO	CARRI FAMGLIA VTC M13 (M5643)	06
	USD	60.000	N	0,102	22 TONN	POR PER CABR FAMGLIA VTC M13	06
	GBP	140.000	N	0,412	20 NUMERO	SERVOVALVOLA MOD. D030-021	11
					100	SERVOVALVOLA MOD. D030-022	11
	FRF	1.068.000	N	0,311	4 NUMERO	TELEMETRI (LASER RANGEFINDER DF 407 396 A) PER GUN STAR	06
	11L	1.550.960,796	N	1,551	6 NUMERO	CABINET RADAR A CORTO RAGGIO TIPO SHORAR CODICE RS SER 0460AA	06
					6	CABINET RADAR A CORTO RAGGIO TIPO SHORAR CODICE RS SER 1344AA	06
SECONDO MONA S.P.A.	GBP	35.000	S	0,000	20 NUMERO	ELETTROPOMPA IMMERSA COMBUSTIBILE P/N 60-931	11

MINISTERO DEGLI AFFARI ESTERI
AUTORIZZAZIONI RILASCIATE NEL PERIODO 01.01.97 / 31.12.97
PER OPERATORI

Tipo di operazione: Importazione Definitiva(10)

TAB C

Pag. 3

TOT. AUTORIZZAZIONI	:	44
TOT. PARZIALI	:	860.289
per tipo valuta		
BEF		4.648.304
CHF		59.267.636
DEM		9.949.905
FRF		3.193.917
GBP		1.926.715.396
ITL		2.198.650
NLG		5.078.617
USD		

TOT. CONTROLLORE IN MLD/LIRE EFFETTIVI : 87,579

TOT. CONTROLLORE IN MLD/LIRE FINI DOG. : 2,055 (di cui 0,096 Mld/Lire pari al 4,68% relativi a Programmi di Cooperazione Internazionale)

XIII LEGISLATURA - DISEGNI DI LEGGE E RELAZIONI - DOCUMENTI

AUTORIZZAZIONI RILASCIATE NEL PERIODO 01.01.97 / 31.12.97
RIEPILOGO PER OPERATORI

TAB C1

MINISTERO DEGLI AFFARI ESTERI

Tipo di operazione: Importazione Definitiva(1)

Pag. 1

Denominazione Operatore	Numero Autorizz. Rilasciate	Valore in Mld. di Lire
AERMACCHI S.P.A.	2	2,492
BERETTA FABBRICA D'ARMI S.P.A.	2	0,010
ELNER S.P.A.	2	1,953
ESPLODENTI SABINO S.R.L.	3	1,302
EUROPA METALLI-SEZIONE D'IFESA S.P.A.	1	0,045
FIAR - FABBRICA ITALIANA APPARECCH. RAD. S.P.A.	4	5,309
FIMMECCANICA S.P.A.	8	4,888
FIOCCHI MUNIZIONI	1	0,000
INTERMARINE S.P.A.	13	68,698
MARCONI INDUSTRIAL SERVICES S.P.A.	4	0,607
MICROTECNICA S.P.A.	1	0,412
OERLIKON-CONTRAVES S.P.A.	2	1,861
SECONDO MOMA S.P.A.	1	0,000

TOT. AUTORIZZAZIONI : 44

TOT. CONTROLVALORE IN MLD/LIRE EFFETTIVI : 87,579

TOT. CONTROLVALORE IN MLD/LIRE FINI DOG. : 2,055 (Di cui 0,096 Mld/Lire pari al 4,68% relativi a Programmi di Cooperazione Internazionale)

XIII LEGISLATURA - DISEGNI DI LEGGE E RELAZIONI - DOCUMENTI

MINISTERO DEGLI AFFARI ESTERI
 AUTORIZZAZIONI RILASCIATE NEL PERIODO 01.01.97 / 31.12.97
 RIEPILOGO PER PAESI

Tipo di operazione: Importazione Definitiva(ID)

TAB C2

Pag. 1

Area Geografica	Paese di provenienza	Nmr.	Valore tot. Mld. di Lire
AMERICA SETT.	STATI UNITI D'AMERICA	2	3,317
	*****	2	3,317
EUROPA OCCIDENTALE	BELGIO	1	0,041
	FRANCIA	4	1,980
	GERMANIA	16	61,465
	GRAN BRETAGNA	9	13,527
	ITALIA	1	0,526
	OLANDA	5	2,725
	SVIZZERA	2	0,010
	*****	38	80,674
EUROPA ORIENTALE	RUSSIA	3	2,037
	UNGHERIA	1	1,551
	*****	4	3,588
	*****	44	87,579

XIII LEGISLATURA - DISEGNI DI LEGGE E RELAZIONI - DOCUMENTI

AUTORIZZAZIONI RILASCIATE NEL PERIODO 01.01.97 / 31.12.97
RIEPILOGO PER PAESI

MINISTERO DEGLI AFFARI ESTERI

Tipo di operazione: Importazione Definitiva(ID)

TAB C2

Pag. 2

Area Geografica N.A.T.O.	Paese di provenienza	Nmr.	Valore tot. Mld. di Lire
	BELGIO	1	0,041
	FRANCIA	4	1,980
	GERMANIA	16	61,465
	GRAN BRETAGNA	9	33,827
	ITALIA	1	0,326
	OLANDA	5	2,725
	STATI UNITI D'AMERICA	2	3,317
*****	*****	38	83,981

TOT. AUTORIZZAZIONI : 44
 TOT. CONTROLLORE IN MLD/LIRE EFFETTIVI : 87,579
 TOT. CONTROLLORE IN MLD/LIRE FINI DOG. : 2,055 (di cui 0,096 Mld/Lire pari al 4,68% relativi a Programmi di Cooperazione Internazionale)

XIII LEGISLATURA - DISEGNI DI LEGGE E RELAZIONI - DOCUMENTI

AUTORIZZAZIONI RILASCIATE NEL PERIODO 01.01.97 / 31.12.97
PER OPERATORI

MINISTERO DEGLI AFFARI ESTERI

Tipo di operazione: Temporanea Importazione(IT-ITEX)

TAB D

Denominazione Operatore	Cod. Val.	Ammontare	Pag. 1	Flag	Controv. Dog.	Mtd/Lire	Quantita'	Unita' Mis.	Materiali oggetto del contratto	Cat Rif
AEREA S.P.A.	USD	327.708	S	0	0,000	0	0	0	UTENSILI VARI PER PROGRAMMA HARRIER	18
AERMACCHI S.P.A.	USD	1.300.000	S	1	0,000	1	1	1	NUMERO MOTORE VIPER 680 USATO S/N V680001	10
	ITL	22.500.000.000	S	1	0,000	1	1	1	NUMERO VELLIVOLO YAK-130 D	10
	ITL	450.000.000	S	1	0,450	10	10	10	NUMERO MOTORE E RELATIVE DOTAZIONI PER IL VELLIVOLO YAK-130 D	10
AELCO SRL	ITL	450.000.000	S	1	0,450	10	10	10	NUMERO TUBI ELETTRONICI (TRAVELLING WAVE TUBE) TIPO ET3508/A	11
	ITL	30.000.000	S	1	0,300	15	15	15	NUMERO TUBI ELETTRONICI (TRAVELLING WAVE TUBE) TIPO ET3529/B	11
ELETRONICA S.P.A.	USD	2.000.000	S	2	0,000	2	2	2	NUMERO SUBASSEMBLI DEL SISTEMA ELT/688	11
	USD	2.000.000	S	70	2,125	70	70	70	NUMERO PDR DEL SISTEMA GAMMA ED	11
	ITL	40.000.000	S	50	0,000	50	50	50	NUMERO RICAMBI DI ANTENNE A45500104	11
ELMER S.P.A.	BEF	40.000.000	S	56	0,000	56	56	56	NUMERO APPARATI RADIO HF	11
	ITL	4.215.000.000	S	5	0,000	5	5	5	NUMERO PARTI DI RICAMBIO	11
FIAR - FABBRICA ITALIANA APPARECCH. RAD. IAD. S.P.A.	ITL	1.686.000.000	S	2	0,000	2	2	2	NUMERO PARTI DEL RADAR AVIONICO MULTIMODO GRIFO F	05
	ITL	4.490.000.000	S	5	0,000	5	5	5	NUMERO RADAR AVIONICI MULTIMODO GRIFO-F	05
	ITL	3.504.000.000	S	5	0,000	5	5	5	NUMERO RADOME DEL RADAR AVIONICO MULTIMODO GRIFO-F	05
	ITL	4.450.000.000	S	3	0,000	3	3	3	LOTTO PDR A LIVELLO 11° PER RADAR AVIONICO MULTIMODO GRIFO-F	05
	ITL	3.000.000.000	S	5	0,000	5	5	5	NUMERO RADOME DEL RADAR AVIONICO MULTIMODO GRIFO-F	05
	ITL	4.450.000.000	S	2	0,712	2	2	2	NUMERO GRUPPI ANTENNA DEL RADAR DI ATTERRAGGIO PAR P-2080	11
	USD	3.000.000	S	23	0,000	23	23	23	NUMERO MONITORE COLORE TV P-4716	15
	USD	423.108	M	1	0,000	1	1	1	LOTTO PDR A LIVELLO 11° PER RADAR AVIONICO MULTIMODO GRIFO F	05
	ITL	1.725.000.000	S	4	0,000	4	4	4	NUMERO RADAR AVIONICI MULTIMODO GRIFO-F	05
	ITL	1.168.000.000	S	1	0,000	1	1	1	NUMERO RADAR AVIONICI MULTIMODO GRIFO-F	05
	ITL	3.372.000.000	S	2	0,000	2	2	2	NUMERO RADAR AVIONICI MULTIMODO GRIFO M-3	05
	ITL	3.520.000.000	S	1	0,005	1	1	1	NUMERO UNITA' RF FREQUENCY P/N 338902/502	05
	GBP	7.715	S	15	0,000	15	15	15	NUMERO UNITA' TRASMETTITRICI (LRUZ)	05
	ITL	5.000.000	S	45	0,000	45	45	45	NUMERO SOTTOCOMPRESSIVI PER UNITA' TRASMETTITRICI	05
FINMECCANICA S.P.A.	ITL	3.810.000	S	1	0,000	1	1	1	NUMERO MAGNETRON P/N 80M222P001 (PDR CENTRALE DI TIRO NA21)	05
	USD	5.000.000	S	4	0,000	4	4	4	NUMERO ELICOTTORI AB212ASW	10
	USD	20.000.000	S	1	0,000	1	1	1	NUMERO MITRAGLIATRICE BUSHMASTER II DA 30 MM	02
	USD	175.250	S	58	0,000	58	58	58	NUMERO DOTAZIONI PER MITRAGLIATRICE BUSHMASTER II DA 30 MM	02
	FRF	1.147.091	S	1	0,000	1	1	1	LOTTO PUBBLICAZIONI DI BASE PER MITRAGLIATRICE BUSHMASTER II 30 MM	02
	FRF	4.750.000	S	1	0,000	1	1	1	NUMERO CONVERTITORE P/N 541-59-0000 (PDR COMPL. BINATO NAVALE 40/70)	02
	FRF	1.092.320	S	1	0,000	1	1	1	NUMERO CIRCUITO STAMPATO P/N 541-70-0370 (PDR COMPL. BINATO NAVALE 40/70)	02
	USD	167.400	S	1	0,000	1	1	1	NUMERO COMPL. SING. NAVALE DA 30MM "RC" BH CON SIST. VISUAL-PUNTIAMENTO	02
	OMR	5.000	S	17	0,000	17	17	17	NUMERO CONVERTITORE P/N 541-59-0000 (PDR COMPL. BIN. NAV. DA 40/70C)	02
	USD	9.000.000	S	2	0,000	2	2	2	NUMERO MOTORI ELETTRICI (PDR PER COMPLESSO BINATO NAVALE DA 40/70C)	02
	USD	5.000	S	0	0,000	0	0	0	NUMERO PARTI STACCATI DEL RADAR APS-705	02
	USD	9.000.000	S	0	0,000	0	0	0	NUMERO MOTORI ELETTRICI (PDR PER COMPLESSO BINATO NAVALE DA 40/70C)	02
	FRF	518.402	S	0	0,000	0	0	0	STAZIONI DI PROVA ACFM	04
	ITL	66.000.000	S	0	0,000	0	0	0	ATTREZZATURE DI CARICAMENTO ED APPORTAMENTO	04
	XEU	30.000.000	S	0	0,000	0	0	0	PARTI DI RICAMBIO PER STAZIONI DI PROVA	04
			S	10	0,000	10	10	10	NUMERO DELLA SINCRO BRANDEGGIO P/N 542-76-0000 (PDR 40/70 C)	02
			S	0	0,000	0	0	0	NUMERO PDR DELLA CENTRALE DI TIRO NA18	02
			S	0	0,000	0	0	0	NUMERO PDR DELLA CENTRALE DI TIRO NA18	04
			S	0	0,000	0	0	0	STAZIONI DI PROVA ACFM	04

XIII LEGISLATURA - DISEGNI DI LEGGE E RELAZIONI - DOCUMENTI

AUTORIZZAZIONI RILASCIATE NEL PERIODO 01.01.97 / 31.12.97
PER OPERATORI

MINISTERO DEGLI AFFARI ESTERI

Tipo di operazione: Temporanea Importazione(IT-ITEX)

TAB D

Denominazione Operatore		Pag. 2		Flag Controv.		Unita' Mis.		Materiati oggetto del contratto		Cat Rif
Cod. Val.	Ammontare	Dog.	Mtd/Life	Quantita'	Mis.					
FINMECCANICA S.P.A.									ATTREZZATURE DI CARICAMENTO ED APPONTAMENTO	04
ITL	15.000.000 \$			0					PARTI DI RISPETTO PER STAZIONI DI PROVA	04
ITL	19.890.000 \$			1					NUMERO POWER SUPPLY CONVERTER P/N 807981A1 S/N 8109	05
ITL	15.000.000 \$			1					NUMERO POWER SUPPLY CONVERTER P/N 807981A1 S/N 6032	05
ITL	9.948.000 \$			3					NUMERO POWER SUPPLY CONVERTER P/N 807981A1 S/N 5039	05
DEM	50.000 \$			5					NUMERO POR DELLA CONSOLLE PDS 10 (COMPONENTE DEL SISTEMA MEROKA)	05
ITL	10.000.000 \$			1					NUMERO GYROBOX GB 72 (PARTE DEL SISTEMA OPTRONICO MODULARE TURMS)	05
ITL	8.470.000 \$			1					NUMERO POWER SUPPLY CONVERTER P/N 807981A1 S/N 11123	05
ITL	25.000.000 \$			1					NUMERO V.P.S. CARD P/N 967841A1 S/N F3008 (PDR CONSOLLE PDS 10)	05
ITL	17.232.000 \$			1					NUMERO COMMAND CARD P/N 967841A1 S/N L3061 (PDR RADAR RAN 12L)	05
ITL	10.000.000 \$			1					NUMERO STABILIZ. MODULE P/N 809851A1 S/N 9191 (PDR RADAR RAN 12L)	05
ITL	5.322.000 \$			1					NUMERO DL-16 DIGITAL LOG. INTERF. (PDR RADAR RAN 12L)	05
ITL	300.000.000 \$			2					NUMERO DSA-DEFLECT. SUB ASSY (COMP. SIST. COMANDO E CONTROLLO IPN-10)	05
USD	5.000.000 \$			0					NUMERO PARTI DEL SISTEMA DI OSSERVAZ. DEL CAMPO DI BATTAGLIA TURBO	05
USD	10.000 \$			0					NUMERO MISSILI ASPIDE	04
ITL	20.000.000 \$			0					PARTI DI RICAMBIO PER MISSILI ASPIDE	04
ITL	80.000.000.000 \$			2					ATTREZZATURE PER MISSILI ASPIDE	05
ITL	2.726.000.000 \$			1					NUMERO GIUNTI ROTANTI P/N SL-19945-01	05
DKK	1.000.000 \$			18					NUMERO MIRE DI ALLINEAMENTO OTTICO S/N K2-81	05
DEM	900.000 \$			1					NUMERO MIRE DI ALLINEAMENTO OTTICO S/N K2-103	05
ITL	2.600.000 \$			1					NUMERO POR DI APPARATI NAVALI VARI	09
ITL	4.500.000 \$			14					NUMERO AEROMOBILE S211	10
CHF	14.000 \$			1					NUMERO PARTI DI RICAMBIO	10
USD	2.000.000 \$			1					NUMERO TORRETTA SINGOLA OTO T25	10
ITL	30.000.000 \$			1					NUMERO SISTEMA OPTRONICO INFRAROSSO GALIFILIR	05
ITL	8.256.000 \$			2					NUMERO CIRCUITI STAMPATI AMPLIFIER ASSY (PARTI DEL RADAR APS-705)	05
ITL	50.000.000 \$			1					SET RADIO VHF/FM P/N AB1069949 PER ELICOTTERO A109E POWER	11
ITL	48.048.000 \$			1					NUMERO ELICOTTERO MODELLO MH-55E	10
ITL	787.000.000 \$			19000					PARTI DI RICAMBIO	10
AUD	2.071.200 \$			1					COMPONENTI SPECIFICI	10
CHF	2.191.200 \$			1					NUMERO DSA (COMPONENTE DEL SISTEMA COMANDO E CONTROLLO IPN-10)	05
ITL	800.000.000 \$			1					NUMERO MBU P/N 938551-A1 S/N L53074 (COMPONENTE RADAR RAN 12 L)	05
DEM	328.286 \$			1					NUMERO MBU P/N 938551-A1 S/N L53074 (COMPONENTE RADAR RAN 12 L)	05
ITL	200.000.000 \$			1					NUMERO SCATOLA KLYSTRON P/N 241349A1 (PDR SISTEMA ALBATROS)	05
USD	112.000 \$			1					NUMERO UNITA' ELETTRONICA MV2 MOD. EPRM	11
USD	350.000 \$			55					NUMERO UNITA' ELETTRONICA MV3 MOD. EPRM	11
USD	208.000 \$			140					NUMERO PARTI DEL SOTTOSISTEMA DI RIFERIMENTO ED ASSETTO LISA 2000A	10
USD	1.222.000 \$			225					NUMERO POT DEL SOTTOSISTEMA DI RIFERIMENTO ED ASSETTO LISA 2000A	10
				14					NUMERO PARTI DEL SOTTOSISTEMA DI NAVIGAZIONE TERRESTRE LLNGX	06
				26					NUMERO MEZZI FAMIGLIA M113 USATI	06
									NUMERO MEZZI FAMIGLIA M113 USATI	06

LABEN S.P.A.

LITTON ITALIA S.P.A.

MARCONI INDUSTRIAL SERVICES S.P.A.

XIII LEGISLATURA - DISEGNI DI LEGGE E RELAZIONI - DOCUMENTI

AUTORIZZAZIONI RILASCIATE NEL PERIODO 01.01.97 / 31.12.97
PER OPERATORI

MINISTERO DEGLI AFFARI ESTERI

Denominazione Operatore

Cod. Val.	Ammontare	Pag. 3	Flag Controv. Dog. Mld/Lire	quantita'	Unita' Mis.	Materiali oggetto del contratto	Cat Rif
CAD	947.710 \$			0,217			11
NAD	186.600 N						11
ITL	100.000.000 \$		0,000				11
USD	1.552.224 \$		0,000				11
USD	1.550.000 \$		0,000				11
USD	1.550.000 \$		0,000				11
CHF	2.000.000 \$		0,000				1C
CHF	2.800.000 \$		0,000				1C
USD	115.000 N		0,191				05
CHF	2.000.000 \$		0,000				05
CHF	2.000.000 \$		0,000				05
USD	2.350 \$		0,000				1C
ITL	51.696.000 \$		0,020				05
ITL	20.000.000 N						1C
GBP	21.000 \$		0,000				1C
GBP	17.500 \$		0,000				1C
DEM	46.000 \$		0,000				1C
GBP	33.000 \$		0,000				1C
GBP	10.500 \$		0,000				1C
DEM	624.572 \$		0,000				04
ITL	91.000.000 \$		0,000				04
ITL	150.000.000 \$		0,000				04
USD	50.000 \$		0,000				11

MARCONI S.P.A.

MICROTECNICA S.P.A.

OERLIKON-CONTRAVES S.P.A.

RIVALDO PIAGGIO INDUSTRIE AERONAUTICHE E MECCANICHE

RIVA CALZONI S.P.A.

SECONDO MONA S.P.A.

WHITEHEAD ALENIA SISTEMI SUBACQUEI S.P.A.

TAB 0

MINISTERO DEGLI AFFARI ESTERI
AUTORIZZAZIONI RILASCIATE NEL PERIODO 01.01.97 / 31.12.97
PER OPERATORI

Tipo di operazione: temporanea importazione(IT-ITEX)

TAB 0

Pag. 4

TOT. AUTORIZZAZIONI	:	81
TOT. PARZIALI	:	186.600
per tipo valuta		
CAD		2.621.666.000
ITL		3.388.108
USD		

TOT. CONTROLLORE IN MLD/LIRE EFFETTIVI : 8,527 (di cui 0,005 Mld/Lire pari al 0,06% relativi a Programmi di Cooperazione Internazionale)

TOT. CONTROLLORE IN MLD/LIRE FINI DOG. : 315,502 (di cui 13,077 Mld/Lire pari al 4,14% relativi a Programmi di Cooperazione Internazionale)

XIII LEGISLATURA - DISEGNI DI LEGGE E RELAZIONI - DOCUMENTI

MINISTERO DEGLI AFFARI ESTERI
 AUTORIZZAZIONI RILASCIATE NEL PERIODO 01.01.97 / 31.12.97
 RIEPILOGO PER OPERATORI

TAB D1

Tipo di operazione: Temporanea Importazione(IT-ITEX)

Pag. 1

Denominazione Operatore	Numero Autorizz. Rilasciate	Valore in Mld. di Lire
AEREA S.P.A.	1	0,000
AERMACCHI S.P.A.	2	0,000
AELCO SRL	2	0,900
ELETRONICA S.P.A.	3	2,125
ELHER S.P.A.	1	0,000
FIAT - FABBRICA ITALIANA APPARECCH-RADIAD.S.P.A.	12	0,717
FINMECCANICA S.P.A.	31	0,122
LABEN S.P.A.	2	0,000
LITTON ITALIA S.P.A.	3	1,575
MARCONI INDUSTRIAL SERVICES S.P.A.	2	2,661
MARCONI S.P.A.	2	0,217
MICROTECNICA S.P.A.	2	0,000
OERLIKON-CONTRAVES S.P.A.	4	0,191
RINALDO PIAGGIO INDUSTRIE AERONAUTICHE E MECCANICHE	5	0,000
RIVA-CALZONI S.P.A.	1	0,020
SECONDO MONA S.P.A.	1	0,000
WHITHEAD ALENIA SISTEMI SUBACQUEI S.P.A.	5	0,000
	4	0,000

TOT. AUTORIZZAZIONI : 81

TOT. CONTROLVALORE IN MLD/LIRE EFFETTIVI : 8,527 (di cui 0,005 Mld/Lire pari al 0,06% relativi a Programmi di Cooperazione Internazionale)

TOT. CONTROLVALORE IN MLD/LIRE FINI DOG. : 315,502 (di cui 13,077 Mld/Lire pari al 4,14% relativi a Programmi di Cooperazione Internazionale)

XIII LEGISLATURA - DISEGNI DI LEGGE E RELAZIONI - DOCUMENTI

AUTORIZZAZIONI RILASCIATE NEL PERIODO 01.01.97 / 31.12.97
RIEPILOGO PER PAESI

TAB D2

Pag. 1

MINISTERO DEGLI AFFARI ESTERI

Tipo di operazione: Temporanea Importazione(IT-ITEX)

Area Geografica	Paese di provenienza	Nmr.	Valore tot. Mld. di Lire
AFRICA SETT-VIC.M.O.	ARABIA SAUDITA	1	0,000
	EMIRATI ARABI UNITI	2	0,000
	OMAN	1	0,000
	TUNISIA	1	0,000
	*****	5	0,000
AMERICA CENTRO-MERID	BRASILE	2	0,712
	EQUADOR	2	2,125
	PERU'	3	0,000
	VENEZUELA	1	0,000
	*****	8	2,836
AMERICA SETT.	CANADA	2	0,217
	STATI UNITI D'AMERICA	3	0,000
	*****	5	0,217
ESTREMO ORIENTE	BANGLADESH	1	0,000
	CINA	1	0,000
	GIAPPONE	1	0,000
	INDONESIA	1	0,000
	MALAYSIA	3	0,020
	PAKISTAN	2	0,000
	SINGAPORE	10	0,000
	*****	19	0,020
EUROPA OCCIDENTALE	BELGIO	1	0,000
	DANIMARCA	1	0,000
	FRANCIA	6	0,000
	GERMANIA	4	0,200
	GRAN BRETAGNA	10	2,666
	GRECIA	2	0,005
	ITALIA	1	0,000
	SPAGNA	10	1,017
	SVIZZERA	3	0,800
	*****	38	4,688
EUROPA ORIENTALE	REPUBBLICA CECA	1	0,000
	ROMANIA	1	0,191
	RUSSIA	1	0,000
	*****	3	0,191

XIII LEGISLATURA - DISEGNI DI LEGGE E RELAZIONI - DOCUMENTI

MINISTERO DEGLI AFFARI ESTERI
AUTORIZZAZIONI RILASCIATE NEL PERIODO 01.01.97 / 31.12.97
RIEPILOGO PER PAESI

Tipo di operazione: Temporanea Importazione(IT-ITEX)

TAB D2

Pag. 2

Area Geografica	Paese di provenienza	Nmr.	Valore tot. Mld. di Lire
OCEANIA	AUSTRALIA	1	0,575
*****	NUOVA ZELANDA	2	0,000
*****	*****	3	0,575
		81	8,527

XIII LEGISLATURA - DISEGNI DI LEGGE E RELAZIONI - DOCUMENTI

MINISTERO DEGLI AFFARI ESTERI
 AUTORIZZAZIONI RILASCIATE NEL PERIODO 01.01.97 / 31.12.97
 RIEPILOGO PER PAESI

Tipo di operazione: Temporanea Importazione(1T-ITEX)

TAB D2

Pag. 3

Area Geografica N.A.T.O.	Paese di provenienza	Nmr.	Valore tot. Mld. di Lire
	BELGIO	1	0,000
	CANADA	2	0,217
	DANIMARCA	1	0,000
	FRANCIA	6	0,000
	GERMANIA	4	0,200
	GRAN BRETAGNA	10	2,666
	GRECIA	2	0,005
	ITALIA	1	0,000
	SPAGNA	10	1,017
	STATI UNITI D'AMERICA	3	0,000
*****	*****	40	4,105

TOT. AUTORIZZAZIONI : 81
 TOT. CONTROLVALORE IN MLD/LIRE EFFETTIVI : 8,527 (di cui 0,005 Mld/Lire pari al 0,06% relativi a Programmi di Cooperazione Internazionale)
 TOT. CONTROLVALORE IN MLD/LIRE FINI DOG. : 315,502 (di cui 13,077 Mld/Lire pari al 4,14% relativi a Programmi di Cooperazione Internazionale)

XIII LEGISLATURA - DISEGNI DI LEGGE E RELAZIONI - DOCUMENTI

PROROGHE DI AUTORIZZAZIONI RILASCIATE NEL PERIODO 01.01.97 / 31.12.97
PER OPERATORI

TAB. H

MINISTERO DEGLI AFFARI ESTERI	Denominazione Operatore	Tipo Oper.	Cod. Val.	Ammontare	Flag Dog.	Controv. Mld/Lire	Cat. Rif.
Pag. 1							
	AERMACCHI S.P.A.	PEX	USD	3.122.200	N	5,285	10
		PEX	USD	1.182.701	N	2,002	10
		PEX	USD	4.161.562	N	7,054	10
		PEX	USD	1.122.680	N	2,019	10
		PET	DEM	1.675.000	N	1,635	10
		PEX	USD	2.905.482	N	4,932	05
		PEX	USD	50.000	S	0,000	10
	AGUSTA S.P.A. (INCORPORATA IN FINMECCANICA DAL 23.1.97)	PEX	USD	100.000	S	0,396	09
	CONSORZIO RIVA-SEPA S.P.A.	PEX	USD	239.000	N		09
		PEX	USD		N		09
	COS.MO.S. S.P.A.	PEX	USD	1.131.028	N	1,774	02
		PEX	USD	1.082.605	N	1,890	02
		PEX	USD	4.165.575	N	7,060	09
					N		11
					N		11
					N		11
	FIAT - FABBRICA ITALIANA APPARECCH. RAD. IAD. S.P.A.	PEX	ITL	780.000.000	S	0,000	10
	FINMECCANICA S.P.A.	PEX	USD	176.806	S	0,000	11
		PEX	ITL	324.300	N	0,000	02
		PEX	USD	1.902	N	0,003	02
		PEX	DEM	223.849	N	0,221	02
		PEX	DEM	40.000	S		02
		PEX	DEM	142.304	N	0,141	06
		PEX	USD	33.129	N	0,055	02
		PEX	ITL	20.671.800	N	0,021	02
		PEX	ITL	1.656.280	N	0,002	02
		PEX	ITL	1.927.860	N	0,002	02
		PEX	USD	24.010	N	0,040	02
		PEX	USD	7.168	N	0,012	04
		PEX	DEM	28.474	N	0,028	04
		PEX	USD	1.358	N	0,002	02
		PEX	USD	29.235	N	0,048	02
		PEX	XEU	1.015.000	N	1,947	04
		PEX	ITL	4.975.000.000	S	0,032	02
		PEX	USD	19.459	N	0,037	02
		PEX	USD	22.472	N		02
		PEX	DEM	20.808	N	0,021	06
		PEX	USD	4.413	N	0,007	02
		PET	USD	25.984.775	S	0,000	04
		PEX	ITL	17.423.520	N	0,017	02

XIII LEGISLATURA - DISEGNI DI LEGGE E RELAZIONI - DOCUMENTI

MINISTERO DEGLI AFFARI ESTERI PROROGHE DI AUTORIZZAZIONI RILASCIATE NEL PERIODO 01.01.97 / 31.12.97
PER OPERATORI

Tipo di operazione: Esportazione

TAB H

Pag. 2

Denominazione Operatore	Tipo Oper.	Cod. Val.	Ammontare	Flag Dog.	Controv. Mld/Lire	Cat. Rif.
FINMECCANICA S.P.A.	PEX	DEM	97.016	N	0,096	06
	PEX	USD	107,065	N	0,181	02
	PEX	ITL	193.981.810	N	0,194	02
	PEX	ITL	30.238.100	N	0,030	02
	PEX	DEM	7.933	N	0,008	06
	PEX	ITL	23.930.277.000	N	23,930	04
	PEX	ITL	11.309.928.000	S		
	PEX	USD	7.770	M	0,013	02
	PEX	ITL	206.747.010	M	0,207	02
	PEX	ITL	1.450.730	M	0,001	02
	PEX	ITL	23.307.700	M	0,023	02
	PEX	USD	20.239	N	0,034	02
	PEX	ITL	158.947.410	N	0,199	02
	PEX	USD	97.470	N	0,165	02
	PEX	ITL	164.295.770	N	0,164	04
	PETID	ITL	100.000.000	S	0,000	05
	PEX	USD	569.000	S	0,101	04
	PEX	USD	60.000	N		04
	PEX	DEM	207.000	S	0,203	06
	PEX	DEM	206.765	N		
	PEX	ITL	44.012.000	M	0,044	02
	PEX	USD	5.392	N	0,011	02
	PEX	ITL	27.152.010	N	0,027	02
	PEX	ESP	2.147.239.100	N	28,620	11
	PEX	ITL	3.680.000.000	N		11
	PEX	ITL	3.000.000.000	N		11
	PEX	DEM	33.156	N	3,000	11
	PEX	ITL	6.239.260	M	0,032	24
	PEX	USD	21.774	M	0,006	06
	PEX	USD		M	0,039	02
	PEX	ITL	294.373.710	N	0,294	02
	PEX	USD	51.012	N	0,089	02
	PEX	ITL	709.720	N	0,001	02
	PEX	USD	11.845	N	0,021	02
	PEX	ITL	135.794.000	N	0,136	02
	PEX	DKK	3.707.571	N	0,950	02
	PEX	ITL	15.000.000	S		02

XIII LEGISLATURA - DISEGNI DI LEGGE E RELAZIONI - DOCUMENTI

MINISTERO DEGLI AFFARI ESTERI
 PROROGHE DI AUTORIZZAZIONI RILASCIATE NEL PERIODO 01.01.97 / 31.12.97
 PER OPERATORI

Tipo di operazione: Esportazione

TAB H

Pag. 3

Denominazione Operatore	Tipo Oper.	Cod. Val.	Ammontare	Flag Dog.	Controv. Mld/Lire	Cat. Rif.
FINMECCANICA S.P.A.	PEX	USD	51.000	N	0,088	02
	PEX	DEM	37.663	N	0,037	06
	PET	DEM	1.233.372	N	1,209	05
	PEX	DEM	40.360	N	0,040	06
	PEX	USD	108.455	N	0,184	11
	PEX	USD	82.710	S		
	PEX	DEM	10.366	M	0,010	06
	PEX	USD	30.225	N	0,051	02
	PEX	USD	3.130	N	0,005	02
	PET	CAD	1.348	N	0,002	02
LITTON ITALIA S.P.A.	PETID	ITL	35.000.000	S	0,000	02
	PETID	ITL	826.000.000	S	0,000	05
MARCONI S.P.A. METEOR COSTRUZIONI AERONAUTICHE ED ELETTRONICHE	PETID	ITL	400.000.000	S	0,000	18
	PET	USD	370.040	S	0,000	18
	PET	ITL	50.000.000	S	0,000	09
	PEX	DEM	2.803.840	N	0,000	06
	PEX	ITL	9.064.445.716	N	11,804	11
	PEX	DEM	172.000	S	0,000	04
	PEX	ITL	1.144.011.493	M	1,144	10
	PETID	ITL	1.691.300.000	S	0,000	11
	PET	ITL	506.700.000	S	0,000	10
	PET	ITL	1.267.225.000	S	0,000	10
OERLIKON-CONTRAVES S.P.A. SECONDO MONA S.P.A. SICAMB S.P.A. SIMMEL DIFESA S.P.A.	PET	ITL	80.000.000.000	S	29,386	10
	PET	FRF	100.000.000	N		
	PEX	CHF	10.000	S	0,000	26
	PEX	ITL	240.970.790	N	0,241	10
	PEX	USD	6.002	N	0,012	10
	PEX	ITL	102.000.000	N	0,102	10

XIII LEGISLATURA - DISEGNI DI LEGGE E RELAZIONI - DOCUMENTI

MINISTERO DEGLI AFFARI ESTERI
 PROROGHE DI AUTORIZZAZIONI RILASCIATE NEL PERIODO 01.01.97 / 31.12.97
 PER OPERATORI

Tipo di operazione: Esportazione

TAB H

Pag. 4

TOT. AUTORIZZAZIONI	:	88
TOT. PARZIALI per tipo valuta	:	
CAD	:	1.348
DEM	:	6.561.506
DKK	:	3.707.571
ESP	:	2.147.239.100
FRF	:	100.000.000
ITL	:	42.490.957.989
USD	:	19.839.266
XEU	:	1.015.000

TOT. CONTROLVALORE IN MLD/LIRE EFFETTIVI	:	139,780	(di cui	37,119 Mld/Lire pari al 26,56% relativi a Programmi di Cooperazione Internazionale)
TOT. CONTROLVALORE IN MLD/LIRE FINI DOG.	:	144,331	(di cui	13,827 Mld/Lire pari al 9,58% relativi a Programmi di Cooperazione Internazionale)

XIII LEGISLATURA - DISEGNI DI LEGGE E RELAZIONI - DOCUMENTI

PROROGHE DI AUTORIZZAZIONI RILASCIATE NEL PERIODO 01.01.97 / 31.12.97
PER OPERATORI

MINISTERO DEGLI AFFARI ESTERI

Tipo di operazione: Importazione

TAB K

Denominazione Operatore	Tipo Oper.	Cod. Val.	Ammontare	Flag Dog.	Controv. Mld/Line	Cat. Rif.
ADLER S.R.L.	PID	USD	54.000	N	0,085	01
ELETTRONICA S.P.A.	PILEX	ITL	9.801.775.000	S	0,000	11
	PILEX	ITL	7.504.957.560	S	0,000	11
	PILEX	ITL	1.223.000.000	S	0,000	11
ELMER S.P.A.	PILEX	BEF	42.446.777	S	0,000	11
FIAR - FABBRICA ITALIANA APPARECCH. RAD. IAD. S.P.A.	PID	USD	947.814	N	1,705	10
	PID	USD	35.000	N	0,060	05
FINMECCANICA S.P.A.	PILEX	ITL	95.285.000	N	0,095	11
	PILEX	USD	25.990.000	S	0,000	04
	PILEX	INR	38.505.000	S	0,000	11
	PILEX	USD	40.400	N	0,073	10
	PILEX	ITL	380.000.000	S	0,000	05
	PILEX	INR	2.000.000	N	0,093	11
	PILEX	INR	73.787.800	S	0,000	11
LITTON ITALIA S.P.A.	PILEX	USD	198.918	S	0,000	11
MARCONI S.P.A.	PILEX	CHF	1.040.000	S	0,000	10
	PILEX	ITL	4.480.495.000	S	0,000	10
OERLIKON-CONTRAVES S.P.A.	PILEX	CHF	1.993.979	S	0,000	11
	PILEX	CHF	2.775.651	S	0,000	11
	PILEX	CHF	691.500	S	0,000	11
	PILEX	CHF	27.741.400	S	0,000	04
	PILEX	CHF	1.500.000	S	0,000	11
	PILEX	ITL	257.629.889	S	0,000	11
	PILEX	CHF	34.466.100	S	0,000	11
	PILEX	ITL	3.500.000.000	S	0,000	04
	PILEX	CHF	15.720.500	S	0,000	04
	PILEX	CHF	2.479.087	S	0,000	11
	PILEX	CHF	2.817.027	S	0,000	11
WHITEHEAD ALENIA SISTEMI SUBACQUEI S.P.A.	PILEX	CHF	1.500.000	S	0,000	04
	PILEX	CHF	8.925.058	S	0,000	11
	PILEX	ITL	95.114.000	N	0,095	04

MINISTERO DEGLI AFFARI ESTERI

Tipo di operazione: Importazione

TAB K

Pag. 2

TOT. AUTORIZZAZIONI : 31

TOT. PARZIALI
per tipo valuta :
INR 2.000.000
ITL 190.399.000
USD 1.077.214

TOT. CONTROLLORE IN MLD/LIRE EFFETTIVI : 2,206

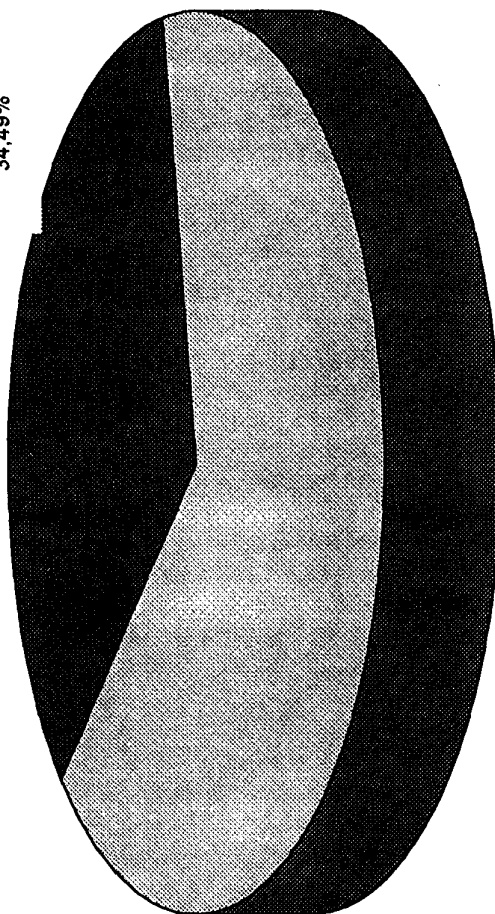
TOT. CONTROLLORE IN MLD/LIRE FINI DOG. : 197,692

MINISTERO DEGLI AFFARI ESTERI - U.A.M.A.

**RIPARTIZIONE PERCENTUALE, FRA PAESI N.A.T.O. E AREE NON N.A.T.O., DELLE ESPORTAZIONI
DEFINITIVE DI MATERIALI DI ARMAMENTO**

GRAFICO I

PAESI N.A.T.O.
34,49%



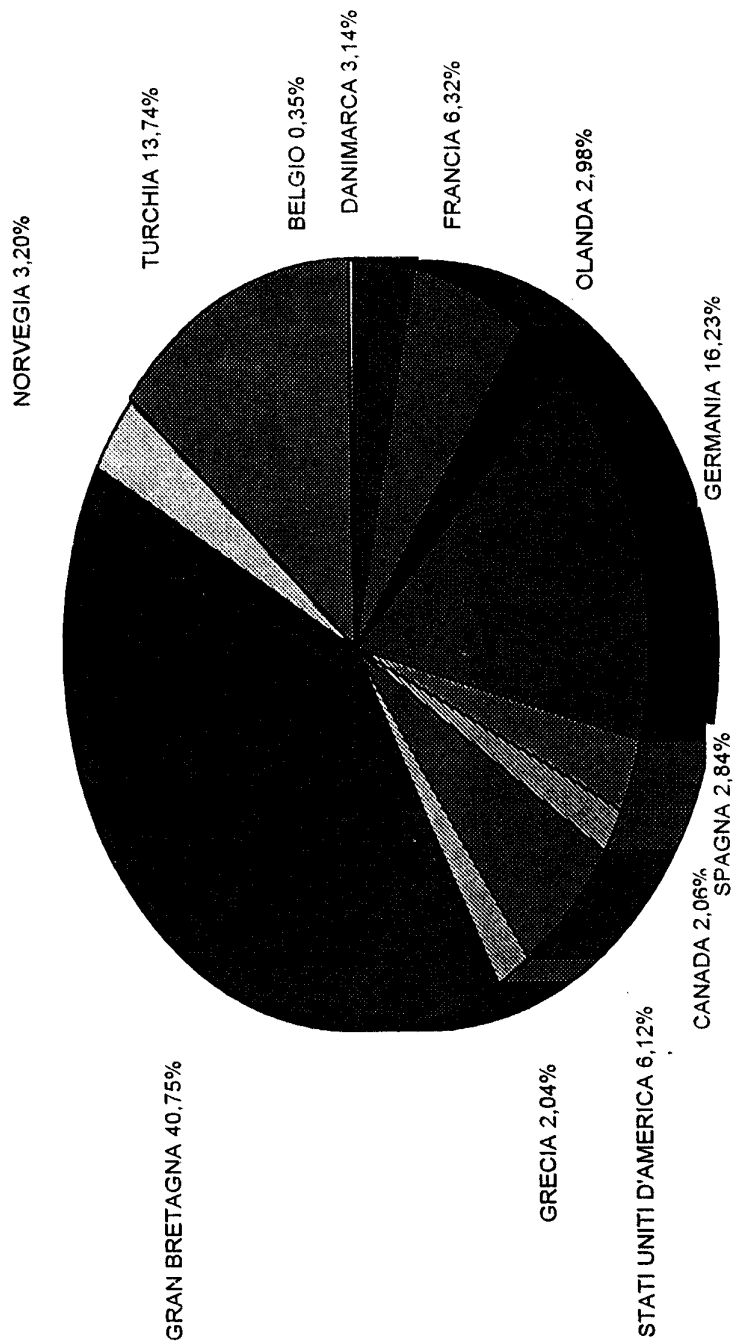
AREE NON N.A.T.O.
65,51%

01.01.97 - 31.12.97

MINISTERO DEGLI AFFARI ESTERI - U.A.M.A.

RIPARTIZIONE PERCENTUALE, IN AMBITO N.A.T.O., DELLE ESPORTAZIONI DEFINITIVE DI MATERIALI DI ARMAMENTO

GRAFICO II

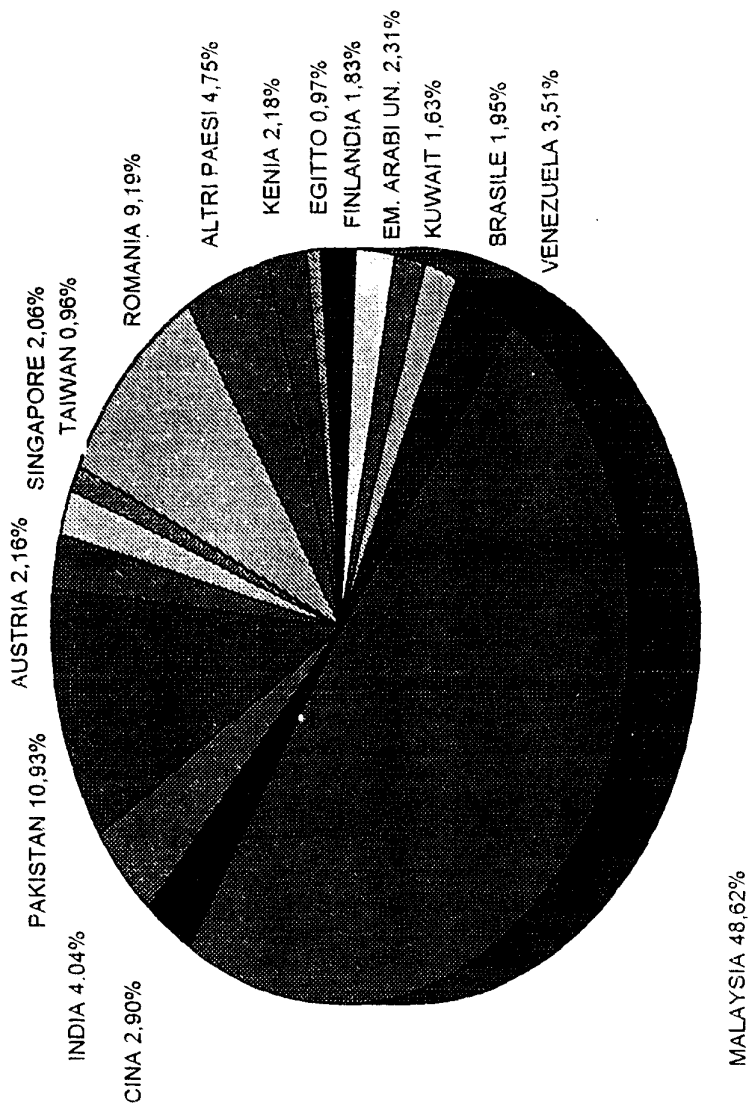


01.01.97 - 31.12.97

MINISTERO DEGLI AFFARI ESTERI - U.A.M.A.

RIPARTIZIONE PERCENTUALE, TRA I PAESI NON N.A.T.O., DELLE ESPORTAZIONI DEFINITIVE DI MATERIALI DI ARMAMENTO

GRAFICO III

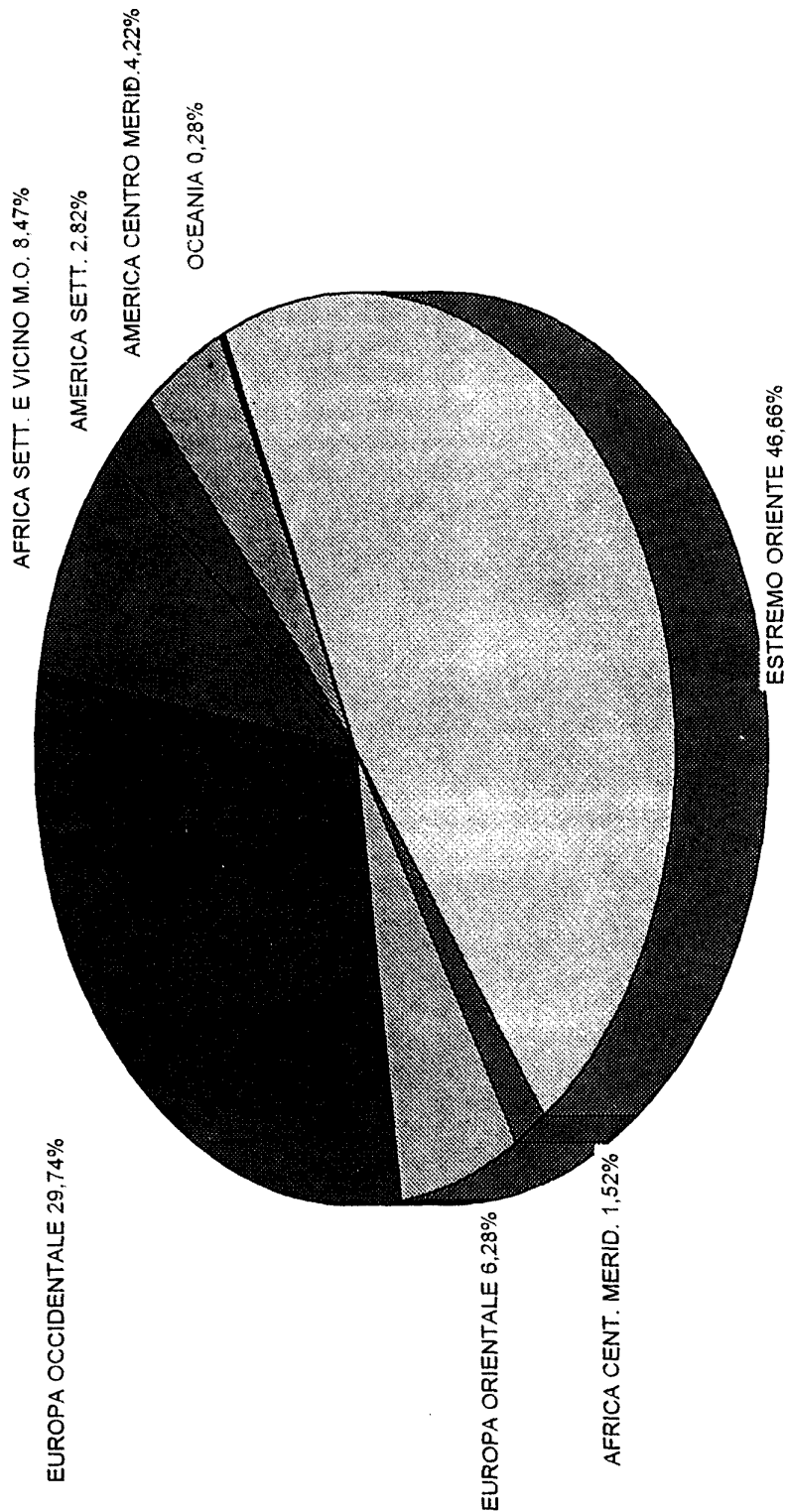


01.01.97 - 31.12.97

MINISTERO DEGLI AFFARI ESTERI - U.A.M.A.

RIPARTIZIONE PERCENTUALE, PER AREE GEOGRAFICHE, DELLE ESPORTAZIONI DEFINITIVE DI MATERIALI DI ARMAMENTO

GRAFICO IV

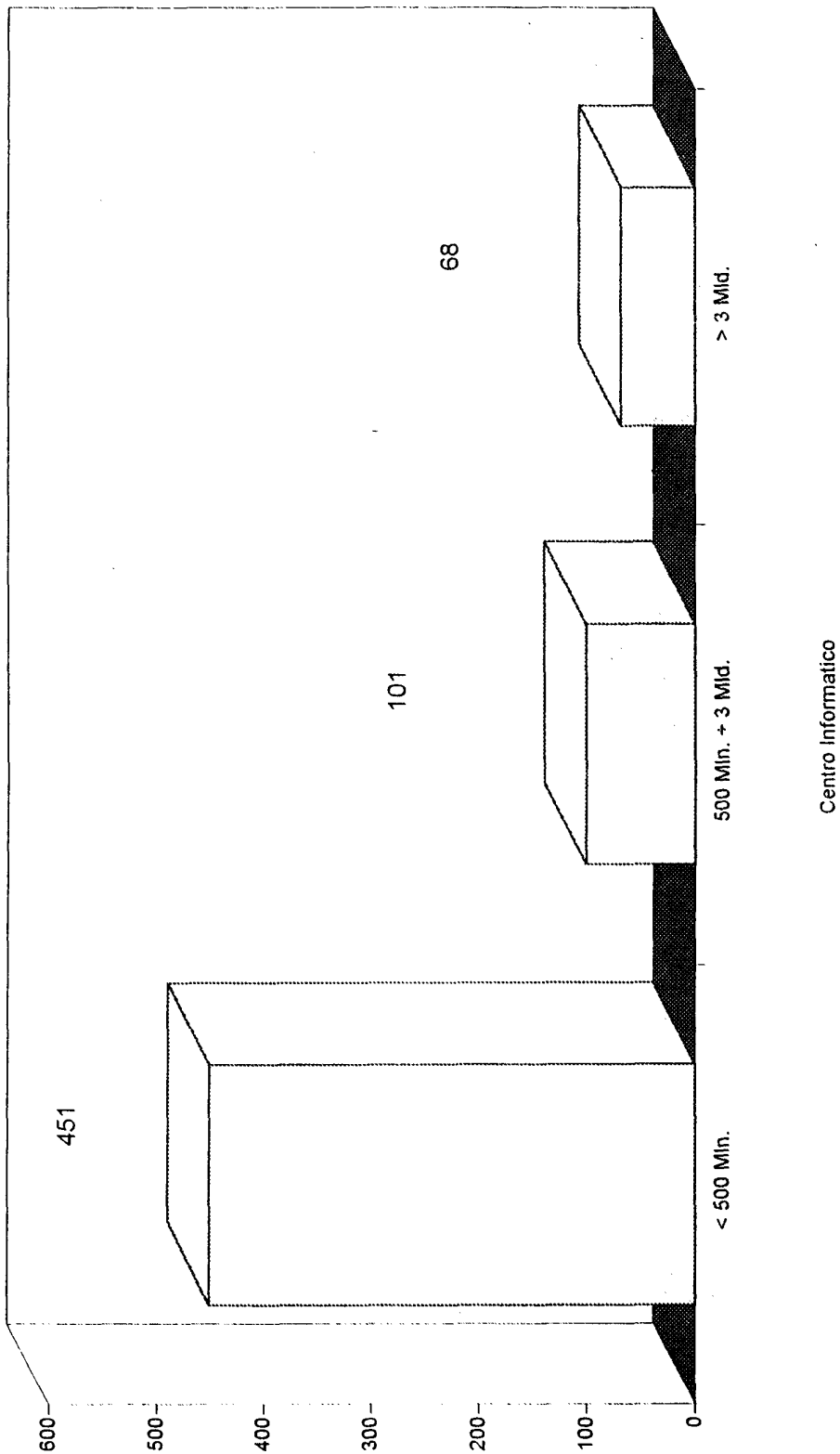


01.01.97 - 31.12.97

MINISTERO DEGLI AFFARI ESTERI - U.A.M.A.

RIPARTIZIONE DEL NUMERO DELLE ESPORTAZIONI DEFINITIVE PER VALORE INDIVIDUALE
ANNO 1997

GRAFICO V



MODULARIO
P. C. M. 198

MOD. 251



Presidenza del Consiglio dei Ministri

Allegato "B".

Relazione del Ministro della difesa

MODULARIO
DIFESA 12

Mod. 17



Ministero della Difesa

GABINETTO DEL MINISTRO

Prot. n° 2/3625 /12-7-1/98

Roma,

23 GEN. 1998

Allegati: Vari

OGGETTO: Legge 185/90 - Art. 5 - Relazione al Parlamento anno 1997

A: - **PRESIDENZA CONSIGLIO DEI MINISTRI**
U.C.P.M.A
Via del Corso, 184

ROMA

Riferimento: fg. n° UMA/1/619/o/f.7 del 24 novembre 1997.

In merito a quanto richiesto con il foglio in riferimento, si inviano, in allegato, le tabelle V-X-Y-Z, necessarie per la relazione al Parlamento relative all'anno 1997, concernenti i dati analitici di competenza corredate da una sintetica descrizione dell'attività svolta.

PRESIDENZA DEL CONSIGLIO DEI MINISTRI UFFICIO CENTRALE DI DOCUMENTAZIONE
98
Prot. n. UMA/1/2410/F.7

D'ORDINE DEL MINISTRO
Il Capo di Gabinetto
IL VICE CAPO DI CABINETTO
Gen. D.A. Alberto SGROSSO

RELAZIONE

La Commissione per la tenuta del Registro Nazionale delle Imprese e Consorzi di Imprese, nell'anno 1997, si è riunita 6 volte durante le quali ha effettuato le seguenti delibere:

- iscrizione di 20 società;
- cancellazione di 33 società (di cui 15 cancellazioni relative all'anno 1996).

Le cancellazioni relative al 1997 sono state:

- n. 16 a causa della mancata presentazione della domanda di rinnovo alla scadenza triennale;
- n. 1 per cessata attività;
- n. 1 per incorporazione in altra società.

Alla data del 31.12.1997 sono iscritte 160 società.

E' da segnalare, infine, che le società esportatrici hanno depositato le loro liste dei materiali, comprendenti, in totale, circa 18.000 voci.

In allegato i seguenti schemi:

- Allegato 1: elenco delle ditte iscritte;
- Allegato 2: elenco delle ditte sospese;
- Allegato 3: elenco delle ditte cancellate.

d'ordine
IL CAPO UFFICIO
REGISTRO NAZIONALE DELLE IMPRESE
(Col.f.t.SG Lucio D'ANTONIO)



XIII LEGISLATURA - DISEGNI DI LEGGE E RELAZIONI - DOCUMENTI

MINISTERO DELL'INDUSTRIA
REGISTRO NAZIONALE DELLE IMPRESE
E CONSORZI D'IMPRESA

Allegato 1
TAB Z

Dati su iscrizione.....

<u>Società</u>	<u>N. Iscr.</u>	<u>Verbale</u>	<u>Data verb.</u>	<u>Data Iscr.</u>	<u>Prot. URNI</u>	<u>Data URNI</u>
MECAER - MECCANICA AERONAUTICA S.R.L.	00262	03/96	23/05/96	11/03/97	000133/070/09002	12/03/97
OLIVETTI RICERCA S.P.A.	00263	02/97	14/03/97	12/03/97	000134/070/09002	12/03/97
SACIL S.P.A.	00265	02/97	14/03/97	14/03/97	000162/070/09002	19/03/97
SKF INDUSTRIE S.P.A.	00266	02/97	14/03/97	14/03/97	000163/070/09002	19/03/97
SELIN SISTEMI S.P.A.	00267	02/97	14/03/97	14/03/97	000164/070/09002	19/03/97
GAYMARINE S.R.L.	00268	02/97	14/03/97	14/03/97	000165/070/09002	19/03/97
CORIME-CONSORZIO RICERCHE MERIDIONE	00269	02/95	07/02/95	26/03/97	000185/070/09002	03/04/97
MZR S.R.L.	00270	03/96	23/05/96	27/03/97	000184/070/09002	03/04/97
ROTRAFER S.R.L.	00271	04/97	26/06/97	26/06/97	000367/070/09002	30/06/97

XIII LEGISLATURA - DISEGNI DI LEGGE E RELAZIONI - DOCUMENTI

Allegato I
TAB Z

REGISTRO NAZIONALE DELLE IMPRESE
E CONSORZI D'IMPRESE

Dati su iscrizione.....

<u>Società</u>	<u>N. Iscr.</u>	<u>Verbale</u>	<u>Data verb.</u>	<u>Data Iscr.</u>	<u>Prot. URNI</u>	<u>Data URNI</u>
CATARS SHIPPING SYSTEM S.R.L.	00272	04/97	26/06/97	26/06/97	000368/070/09002	30/06/97
IVECO FIAT S.P.A.	00273	04/97	26/06/97	09/07/97	000376/070/09002	01/07/97
ARNO ITALIANA S.R.L.	00274	06/96	28/11/96	14/07/97	000437/070/09002	15/07/97
M.E.S. S.P.A. MECC. PER L'ELETTRONICA E SERVOMECC.	00275	03/97	18/04/97	09/09/97	000483/070/09002	10/09/97
O.M.G. DI CHERICONI DARIO & C. S.N.C.	00276	02/97	14/03/97	15/09/97	00490/070/09002/	16/09/97
GRANDI MOTORI TRIESTE S.P.A.	00277	05/97	23/09/97	23/09/97	000521/070/09002	26/09/97
M.I.D. S.P.A.	00278	05/97	23/09/97	23/09/97	000522/070/09002	26/09/97
SALVER S.R.L.	00279	05/97	23/09/97	23/09/97	000523/070/09002	26/09/97
TEKSID S.P.A.	00280	05/97	23/09/97	23/09/97	000524/070/09002	26/09/97

XIII LEGISLATURA - DISEGNI DI LEGGE E RELAZIONI - DOCUMENTI

MINISTERO DIFESA
REGISTRO NAZIONALE DELLE IMPRESE
E CONSORZI D'IMPRESA

Allegato 3
TAB Y

Dati su cancellazioni

<u>Società</u>	<u>Sede Legale</u>	<u>Cap</u>	<u>Città</u>	<u>N. Iscr.</u>	<u>Data Iscr.</u>	<u>Data Canc.</u>
FIAT COMPON. E IMP. PER L'ENERGIA E L'INDUST.-CIEI CORSO GIULIO CESARE, 294/300 TORINO (TO) Motivazioni : PER NON AVER PRESENTATA DOMANDA DI RINNOVO NEI TERMINI PREVISTI		10154	TORINO (TO)	00023	22/05/91	22/05/97
TECNOST S.P.A. Motivazioni : PER NON AVER PRESENTATO DOMANDA DI RINNOVO NEI TERMINI PREVISTI	VIA JERVIS, 77	10015	IVREA (TO)	00024	22/05/91	22/05/97
IVECO FIAT S.P.A. Motivazioni : PER NON AVER PRESENTATO DOMANDA COMPLETA DI RINNOVO NEI TERMINI PREVISTI	VIA PUGLIA, 35	10156	TORINO (TO)	00054	17/06/91	17/06/97
M.E.S. S.P.A. MECCANICA PER L'ELETTRONICA E SERV' VIA DI VANNINA, 78 Motivazioni : PER NON AVER PRESENTATO DOMANDA DI RINNOVO NEI TERMINI PREVISTI		00156	ROMA (RM)	00063	17/06/91	17/06/97
SITEP S.P.A. Motivazioni : PER NON AVER PRESENTATO DOMANDA DI RINNOVO NEI TERMINI PREVISTI	VIA VINCINELLA, 14	19035	SANTO STEFANO MAGRA (SP)	00087	24/07/91	24/07/97
S.E.C. - SOCIETA' ESERCIZIO CANTIERI S.P.A. Motivazioni : PER NON AVER PRESENTATO DOMANDA DI RINNOVO NEI TERMINI PREVISTI	LARGO TONIOLO, 10	00186	ROMA (RM)	00091	11/09/91	11/09/97
MICREL S.P.A. Motivazioni : PER NON AVER PRESENTATO DOMANDA DI RINNOVO NEI TERMINI PREVISTI	VIA ALBERT EINSTEIN, 26	50013	CAMPI BISENZIO (FI)	00103	28/10/91	28/10/97

XIII LEGISLATURA - DISEGNI DI LEGGE E RELAZIONI - DOCUMENTI

MINISTERO DIFESA
REGISTRO NAZIONALE DELLE IMPRESE
E CONSORZI D'IMPRESE

Allegato 3
TAB Y

Dati su cancellazioni

<u>Società</u>	<u>Sede Legale</u>	<u>Cap</u>	<u>Città</u>	<u>N. Iscr.</u>	<u>Data Iscr.</u>	<u>Data Canc.</u>
C.I.E.R. COMPAGNIA IMPORT. ESPORT. RAPPRESENTAZIONE Motivazioni: PER NON AVER PRESENTATO DOMANDA DI RINNOVO NEI TERMINI PREVISTI	VIA GAETANO DONIZETTI, 1	00198	ROMA (RM)	00117	19/12/91	19/12/97
OLIVETTI RICERCA S.C.P.A. Motivazioni: PER NON AVER PRESENTATO DOMANDA DI RINNOVO NEI TERMINI PREVISTI	VIA CAMPI FLEGREI, 34	80072	POZZUOLI (NA)	00192	26/01/94	25/01/97
SACIL S.P.A. Motivazioni: PER NON AVER PRESENTATO DOMANDA DI RINNOVO NEI TERMINI PREVISTI	VIA G.B.ISACCHI, 8	42100	REGGIO EMILIA (RE)	00193	26/01/94	26/01/97
DINAMITE DIPHARMA S.P.A. Motivazioni: PER NON AVER PRESENTATO DOMANDA DI RINNOVO NEI TERMINI PREVISTI	VIALE DUODO, 3	33100	UDINE (UD)	00194	26/01/94	25/01/97
S.I.T.I. S.R.L. Motivazioni: PER NON AVER PRESENTATO DOMANDA DI RINNOVO NEI TERMINI PREVISTI	P.ZZA PUECHER, 2	22037	PONTE LAMBRO (CO)	00196	14/03/94	14/03/97
O.M.G. DI CHERICONI DARIO & C. S.N.C. Motivazioni: PER NON AVER PRESENTATO DOMANDA DI RINNOVO NEI TERMINI PREVISTI	VIA VINCINELLA - LOC. PONZA	19035	S. STEFANO DI MAGRA (SP)	00198	26/05/94	26/05/97
OTE S.P.A. Motivazioni: PER NON AVER PRESENTATO DOMANDA DI RINNOVO NEI TERMINI PREVISTI	VIA EUGENIO BARSANTI, 8	50127	FIRENZE (FI)	00201	27/09/94	27/09/97

XIII LEGISLATURA - DISEGNI DI LEGGE E RELAZIONI - DOCUMENTI

MINISTERO DIFESA
REGISTRO NAZIONALE DELLE IMPRESE
E CONSORZI D'IMPRESE

Allegato 3
TAB Y

Dati su cancellazioni

<u>Società</u>	<u>Sede Legale</u>	<u>Cap</u>	<u>Città</u>	<u>N. Iscr.</u>	<u>Data Iscr.</u>	<u>Data Canc.</u>
TUSCOLO INTERNATIONAL S.R.L. Motivazioni : PER CESSATA ATTIVITA' A FAR DATA DAL 04/03/97	VIA MONTEROSI, 28	00191	ROMA (RM)	00202	27/09/94	04/03/97
ADLER S.R.L. Motivazioni : PER NON AVER PRESENTATO DOMANDA DI RINNOVO NEI TERMINI PREVISTI	VIA DELLE FORNACI, 4	17025	LOANO (SV)	00206	18/11/94	18/11/97
RIPAMONTI S.A.S. Motivazioni : PER NON AVER PRESENTATO DOMANDA DI RINNOVO NEI TERMINI PREVISTI	VIA SERGIO JONGHI, 21	28027	ORNAVASSO (NO)	00208	18/11/94	18/11/97
MODIS S.P.A. Motivazioni : PER INCORPORAZIONE NELLA SOCIETA' ELMER S.P.A. IN DATA 01/01/97	VIA A. NEGRONE, 1/A	16153	GENOVA (GE)	00264	14/03/97	01/01/97

MINISTERO DIFESA

REGISTRO NAZIONALE DELLE IMPRESE
E CONSORZI DI IMPRESE

Dati su sospensioni nel periodo

TAB. X

Operatore	Numero iscrizione	Data iscrizione	Sede attività	Natura imprenditore	Data sospensione
		NEGATIVO			

Tot. sospensioni

MINISTERO DELLA DIFESA
STATO MAGGIORE DELLA DIFESA

Oggetto: Descrizione sintetica delle attività relative all'applicazione della legge 185/90.

1. Generalità

L'attività del Ministero della Difesa, per quanto concerne l'applicazione della legge 185/90, s'incentra essenzialmente, sui seguenti punti:

- rilascio delle autorizzazioni alle trattative contrattuali per l'esportazione, importazione e transito di materiali di armamento verso paesi NATO-UEO e/o con i quali siano state stipulate apposite intese per la cooperazione nel settore dei materiali di armamento per la Difesa (art.9 comma 4);
- rilascio delle autorizzazioni alle trattative contrattuali per le operazioni di cui all'articolo 9 comma 5 (esportazioni ed importazioni di ricambi/componenti e servizi, di materiali da reimportare o da riesportare temporaneamente per riparazioni o manutenzione, di materiali che debbano essere restituiti ai costruttori, di attrezzature da importare o esportare temporaneamente, di materiali ai fini di esibizioni/mostre/dimostrazioni tecniche e prove di valutazione);
- formulazione dei pareri da fornire al Ministero degli Affari Esteri per il rilascio delle autorizzazioni al prosieguo delle trattative contrattuali verso paesi terzi (articolo 9 comma 2);
- partecipazione al Comitato Consultivo per esprimere al Ministero degli Affari Esteri i pareri richiesti per talune tipologie di operazioni di esportazione ed importazione di materiali di armamento (art.7);
- rilascio delle autorizzazioni alle prestazioni di servizi ai sensi dell'articolo 2 comma 6.

2. Applicazione dell'articolo 2 comma 6.

Come riassunto nella tabella dedicata, nel 1997 è stata svolta la sottoannotata attività concernente le prestazioni di servizi per l'addestramento e la manutenzione, da effettuarsi in Italia o all'estero, relativamente ad operazioni proseguiti rapporti legittimamente autorizzati:

- n.41 istanze sono state autorizzate mediante rilascio di Nulla Osta (vedasi elenco);
- n.1 istanza di variazione dati, relativa ad un Nulla Osta precedentemente rilasciato, è stata autorizzata con procedura di "silenzio-assenso", tenendo informato il Ministero del Tesoro;

In generale, nel 1997 si è notata una flessione dell'attività in quanto le istanze per la prestazione di servizi, inoltrate da n.13 Società, risultano essere numericamente inferiori rispetto a quelle presentate nel 1996 (41 a fronte di 49) attestandosi quindi ai livelli del 1995 (n.39). Per quanto concerne le tipologie inerenti alle prestazioni, si evidenzia quanto segue:

- n.28 richieste sono relative ad assistenza tecnica per l'addestramento di personale alla condotta e per la manutenzione di apparati in attività;
- n.12 richieste sono relative a corsi di addestramento per la manutenzione di apparati;
- n.7 richieste sono relative a verifiche della funzionalità tecnica, prove e collaudi di apparati in attività;
- n.1 richiesta è relativa a servizi di supporto tecnico.

Il numero totale delle richieste delle singole prestazioni è superiore a quello delle istanze in quanto alcune di esse si riferiscono a più tipologie di attività.

MINISTERO DIFESA OPERAZIONI SVOLTE NEL PERIODO: GENNAIO-DICEMBRE 1997

Tipo di operazione: Rilascio nulla osta per la "Prestazione di Servizi"

(Art. 2 comma 6 legge 185/90) **TAB. V**

Num. Aut.	Ministero	Data	Paese di destinazione	Codice valuta e ammontare	Stato avanzamento dell'operazione
489	DIFESA	20/01/97	GRAN BRETAGNA	ITL 150.000.000 / anno	NON DEFINITO
1823	DIFESA	27/02/97	MALESIA	USD 1.000.000	PROGRAMMA TRIENNALE
1825	DIFESA	27/02/97	GRECIA	ITL 500.000.000	ENTRO 4 MESI DALL'ORDINE
2516	DIFESA	14/03/97	ALGERIA	ITL 1.320.608.000 + DIN 1.620.000	ENTRO 8 MESI DALL'ORDINE
3470	DIFESA	08/04/97	AUSTRIA	ITL 5.000.000.000	NON DEFINITO
5787	DIFESA	02/06/97	OMAN	ITL 600.000.000	50 MESI - ENTRO TRE ANNI DAL N.O.
5788	DIFESA	02/06/97	DANIMARCA	ITL 200.000.000	ENTRO UN MESE DALL'ORDINE
5789	DIFESA	02/06/97	QATAR	ITL 600.000.000	50 MESI - ENTRO TRE ANNI DAL N.O.
6015	DIFESA	05/06/97	STATI UNITI	ITL 500.000.000	ENTRO UN ANNO DALL'ORDINE
6232	DIFESA	10/06/97	THAILANDIA	ITL 1.000.000.000	PROGRAMMA TRIENNALE
6629	DIFESA	18/06/97	SINGAPORE	NON DEFINITO	PROGRAMMA BIENNALE
6982	DIFESA	27/06/97	SVIZZERA	CHF 2.000.000	PROGRAMMA TRIENNALE
7011	DIFESA	01/07/97	THAILANDIA	USD 3.500.000	ENTRO 18 MESI DALL'ORDINE
7092	DIFESA	01/07/97	ABU DHABI	USD 150.000	ENTRO 3 MESI DALL'ORDINE
7114	DIFESA	02/07/97	SUD AFRICA	ITL 900.000.000	PROGRAMMA TRIENNALE
7541	DIFESA	11/07/97	SPAGNA	ITL 5.000.000.000	PROGRAMMA TRIENNALE
8598	DIFESA	04/08/97	MALESIA	ITL 500.000.000	PROGRAMMA TRIENNALE
8890	DIFESA	11/08/97	GRAN BRETAGNA	LST 10.000.000	PROGRAMMA TRIENNALE
8891	DIFESA	11/08/97	FTASE-ITALIA	ITL 30.000.000	ENTRO ANNO 1997
9105	DIFESA	14/08/97	TUNISIA	NON DEFINITO	ENTRO UN ANNO DALL'ORDINE
9106	DIFESA	14/08/97	DANIMARCA	ITL 500.000.000	ENTRO UN MESE DALL'ORDINE
9224	DIFESA	20/08/97	ARABIA SAUDITA	CHF 2.000.000	PROGRAMMA TRIENNALE
9225	DIFESA	20/08/97	INDIA	CHF 2.000.000	PROGRAMMA TRIENNALE
9226	DIFESA	20/08/97	CIPRO	CHF 2.000.000	PROGRAMMA TRIENNALE
9227	DIFESA	20/08/97	NORVEGIA	ITL 5.000.000.000	PROGRAMMA BIENNALE
9228	DIFESA	20/08/97	TURCHIA	CHF 2.000.000	PROGRAMMA TRIENNALE
9229	DIFESA	20/08/97	PERU'	USD 10.000.000	PROGRAMMA TRIENNALE
11299	DIFESA	28/10/97	MALESIA	ITL 500.000.000	PROGRAMMA TRIENNALE
11435	DIFESA	30/10/97	SVEZIA	ITL 150.000.000	NON DEFINITO
11976	DIFESA	12/11/97	VENEZUELA	USD 632.326	18 SETTIMANE DALL'ORDINE
12656	DIFESA	28/11/97	MALESIA	ITL 1.000.000.000	PROGRAMMA TRIENNALE
12659	DIFESA	28/11/97	STATI UNITI	USD 2.000.000	ENTRO UN ANNO DALL'ORDINE
12780	DIFESA	01/12/97	MALESIA	NON DEFINITO	PROGRAMMA TRIENNALE
12926	DIFESA	05/12/97	FILIPPINE	USD 150.000	NON DEFINITO
12943	DIFESA	05/12/97	QATAR	USD 1.000.000	ENTRO ANNO 1999
12944	DIFESA	05/12/97	DUBAI	ITL 1.000.000.000	NON DEFINITO
12945	DIFESA	05/12/97	ABU DHABI	USD 400.000	NON DEFINITO
13683	DIFESA	24/12/97	KUWAIT	ITL 5.000.000.000	ENTRO 30 SETTIMANE DALL'ORDINE
13684	DIFESA	24/12/97	KUWAIT	ITL 5.000.000.000	ENTRO 30 SETTIMANE DALL'ORDINE
13685	DIFESA	24/12/97	AUSTRALIA	USD 500.000	ENTRO 17 SETTIMANE DALL'ORDINE
13852	DIFESA	31/12/97	TUNISIA	USD 500.000	PROGRAMMA TRIENNALE

LEGENDA :**CODICE E VALUTA**

LST : STERLINA INGLESE

CHF : FRANCO SVIZZERO

ITL : LIRA ITALIANA

USD : DOLLARO USA

DIN : DINARO ALGERINO

MODULARIO
P. C. M. 198

MOD. 251



Presidenza del Consiglio dei Ministri

Allegato "C".

Relazione del Ministro dell' interno

MODUL. RIO
INTERNO - 5

MOD. 5 G.

20(3P)



Ministero dell'Interno

GABINETTO DEL MINISTRO
SEGRETERIA SPECIALE

N.1079/1-13/4

Roma, 7 GEN. 1998

ALLA PRESIDENZA DEL CONSIGLIO DEI MINISTRI
Ufficio di Coordinamento della Produzione
di materiali di armamentoR O M A

OGGETTO: Legge 9 luglio 1990, n.185, Artt. 5 e 27. Relazione al Parlamento.

In relazione alla nota n.U.M.A./1/619/O/F.7 in data 24 novembre 1997 si forniscono, come richiesto, i seguenti elementi conoscitivi delle operazioni autorizzate e svolte, relative alle esportazioni, importazioni e transito di materiali di armamento.

Questa Amministrazione, ai sensi dell'art.1, comma 8 lett.e) della legge 185/1990, previo nulla osta del Ministero della Difesa, rilascia autorizzazioni alle importazioni temporanee effettuate da imprese straniere per la partecipazione a fiere campionarie, mostre ed attività dimostrative.

Nello scorso anno non risultano rilasciate autorizzazioni di tale specie.

Inoltre, ai sensi dell'art.2, comma 6 della citata legge n.185, questo Ministero nell'anno 1997 ha inoltrato al Dicastero della Difesa n.34 "nulla osta per la prestazione di servizi" ai fini del rilascio dell'autorizzazione di competenza di quella Amministrazione.

Si soggiunge, da ultimo, che non compete al Ministero dell'Interno altro adempimento ai sensi della normativa vigente

CONSIGLIO DEI MINISTRI	
Ufficio di Coordinamento della Produzione di materiali di armamento	
0 9 GEN. 1998	
Prot. n.	UMA/1/04/00017

in materia che, come noto, ha attribuito al Dicastero degli Affari Esteri la competenza esclusiva per le autorizzazioni relative alla movimentazione dei materiali d'armamento, disponendo che il Ministero della Difesa determini e classifichi con decreto i materiali da autorizzare nelle categorie di cui all'art.2 comma 3 della legge 185/1990.

IL CAPO DI CABINETTO

MODULARIO
P. C. M. 198

MOD. 251



Presidenza del Consiglio dei Ministri

Allegato "C".

Relazione del Ministro dell' interno

MODULANO
INTERNO - 5

MOD. 5 G.

20(3P)



Ministero dell'Interno

GABINETTO DEL MINISTRO
SEGRETERIA SPECIALE

N.1079/1-13/4

Roma, 7 GEN. 1998

ALLA PRESIDENZA DEL CONSIGLIO DEI MINISTRI
Ufficio di Coordinamento della Produzione
di materiali di armamentoR O M A

OGGETTO: Legge 9 luglio 1990, n.185, Artt. 5 e 27. Relazione al Parlamento.

In relazione alla nota n.U.M.A./1/619/O/F.7 in data 24 novembre 1997 si forniscono, come richiesto, i seguenti elementi conoscitivi delle operazioni autorizzate e svolte, relative alle esportazioni, importazioni e transito di materiali di armamento.

Questa Amministrazione, ai sensi dell'art.1, comma 5 lett.e) della legge 185/1990, previo nulla osta del Ministero della Difesa, rilascia autorizzazioni alle importazioni temporanee effettuate da imprese straniere per la partecipazione a fiere campionarie, mostre ed attività dimostrative.

Nello scorso anno non risultano rilasciate autorizzazioni di tale specie.

Inoltre, ai sensi dell'art.2, comma 6 della citata legge n.185, questo Ministero nell'anno 1997 ha inoltrato al Dicastero della Difesa n.34 "nulla osta per la prestazione di servizi" ai fini del rilascio dell'autorizzazione di competenza di quella Amministrazione.

Si soggiunge, da ultimo, che non compete al Ministero dell'Interno altro adempimento ai sensi della normativa vigente

in materia che, come noto, ha attribuito al Dicastero degli Affari Esteri la competenza esclusiva per le autorizzazioni relative alla movimentazione dei materiali d'armamento, disponendo che il Ministero della Difesa determini e classifichi con decreto i materiali da autorizzare nelle categorie di cui all'art.2 comma 3 della legge 185/1990.

IL CAPO DI CABINETTO





Presidenza del Consiglio dei Ministri

Allegato "D".

Relazione del Ministro delle finanze

MODULARIO
Finanze D. - 187



Ministero delle Finanze

DIPARTIMENTO DELLE DOGANE E DELLE IMPOSTE INDIRECTE
DIREZIONE CENTRALE DEI SERVIZI DOGANALI
DIVISIONE II

RELAZIONE

sull'attività del Ministero delle Finanze ai sensi dell'art. 5 della legge n. 185/1990, concernente "Nuove norme sul controllo dell'esportazione, importazione e transito dei materiali di armamento".

ANNO 1997

MODULARIO
FINANZEN.° 1418 *protocollo*

Ministero delle Finanze
DIPARTIMENTO DELLE DOGANE E DELLE IMPOSTE INDIRETTE
DIREZIONE CENTRALE SERVIZI DOGANALI
DIVISIONE II

Relazione sull'attività del Ministero delle Finanze di cui all'art. 5 della legge 185/1990, concernente "Nuove norme sul controllo dell'esportazione, importazione e transito dei materiali di armamento".

Nel corso del 1997 i rappresentanti di questo Ministero hanno partecipato alle riunioni dei seguenti Organismi:

- Comitato Consultivo per l'esportazione, l'importazione ed il transito dei materiali di armamento presso il Ministero degli Affari Esteri, previsto dall'art. 7 della legge n. 185/90;
- Commissione per la tenuta del registro nazionale delle imprese, presso il Ministero della Difesa, prevista dall'art. 4, comma 2, della legge n. 185/90.

Si uniscono, ai sensi dell'art. 13 della legge n. 185/90, gli schemi previsti contenenti le indicazioni analitiche per tipi, quantità e valori monetari dei materiali d'armamento che hanno formato oggetto di operazioni di esportazione, importazione (definitive e temporanee) e transito, effettuate nell'anno 1997 presso le dipendenti dogane, a fronte di autorizzazioni rilasciate dal Dicastero degli Affari Esteri e delle Finanze nel 1997 e negli anni precedenti. Si riportano, altresì, gli stati di avanzamento annuali.

1. TAB. M - ESPORTAZIONE (EX)

Evidenzia le operazioni di esportazione definitiva.

Risultano utilizzate n. 877 autorizzazioni, il cui stato di avanzamento annuale è pari a lire 2.064.795.382.467. In appendice alla tabella sono riportate le operazioni di riesportazione pari a lire 324.577.746.015.

2. TAB. N - TEMPORANEA ESPORTAZIONE (TE)

Evidenzia le operazioni di temporanea esportazione.

Risultano utilizzate n. 111 autorizzazioni, il cui stato di avanzamento annuale è pari a lire 166.902.570.343.

3. TAB. O - IMPORTAZIONE (IM)

Evidenzia le operazioni di importazione definitiva.

Risultano utilizzate n. 20 autorizzazioni, il cui stato di avanzamento annuale è pari a lire 22.669.315.244. In appendice alla tabella sono riportate le operazioni di reimportazione pari a lire 20.487.824.426.

4. TAB. P - TEMPORANEA IMPORTAZIONE (TI)

Evidenzia le operazioni di temporanea importazione.

Risultano utilizzate n. 103 autorizzazioni, il cui stato di avanzamento annuale è pari a lire 155.249.345.546.

I dati riportati negli schemi allegati sono stati rilevati dagli atti in possesso degli Uffici doganali, direttamente interessati al compimento delle operazioni, mediante acquisizione degli stessi su supporto magnetico.

25 MAR. 1998

IL MINISTRO

Vincenzo Visconti

MODULARIO
Finanze D. - 187



Ministero delle Finanze

DIPARTIMENTO DELLE DOGANE E DELLE IMPOSTE INDIRETTE
DIREZIONE CENTRALE DEI SERVIZI DOGANALI
DIVISIONE II

TIPO DI OPERAZIONE

Esportazioni definitive	(EX)	Tab. M
Esportazioni temporanee	(TE)	Tab. N
Importazioni temporanee	(IM)	Tab. O
Importazioni temporanee	(TI)	Tab. P

ANNO 1997

Tabella dei codici delle valute

Codice	Valuta	Cambio medio (anno 1997)
<i>ATS</i>	SCELLINO AUSTRIACO	139,571
<i>AUD</i>	DOLLARO AUSTRALIANO	1266,002
<i>BEF</i>	FRANCO BELGA	47,601
<i>CAD</i>	DOLLARO CANADESE	1230,848
<i>CHF</i>	FRANCO SVIZZERO	1173,980
<i>DEM</i>	MARCO TEDESCO	982,212
<i>DKK</i>	CORONA DANESE	257,822
<i>ESP</i>	PESETA SPAGNOLA	11,631
<i>FIM</i>	MARCO FINLANDESE	328,119
<i>FRF</i>	FRANCO FRANCESE	291,776
<i>GBP</i>	LIRA STERLINA	2789,520
<i>ITL</i>	LIRA ITALIANA	1,000
<i>MYR</i>	RINGGIT MALESE	616,054
<i>NLG</i>	FIORINO OLANDESE	872,736
<i>RIA</i>	RIAL	4419,318
<i>SGD</i>	DOLLARO SINGAPORE	1147,631
<i>USD</i>	DOLLARO USA	1703,430
<i>XEU</i>	ECU	1923,629

XIII LEGISLATURA - DISEGNI DI LEGGE E RELAZIONI - DOCUMENTI

MINISTERO DELLE FINANZE

OPERAZIONI SVOLTE NEL PERIODO 01/01/1997 - 31/12/1997

Tipo di operazione: Esportazione (EX)		Materiale oggetto del contratto		Stato di avanzamento		Utilizzo anni precedenti (in lire)	
Denominazione operatore	Codice valuta	Ammontare in valuta	Quantità	Stato di avanzamento annuale (in lire)	Utilizzo anni precedenti (in lire)		
AEREA SPA	BEF	1.752.000	8.000	83.396.952	-		
AEREA SPA	ITL	520.600.000	140	112.800.000	400.000.000		
AEREA SPA	USD	235.950	1.346	401.974.309	-		
AEREA SPA	USD	847.806	867	203.656.981	1.194.623.976		
AEREA SPA	USD	8.980	11	15.296.801	-		
AEREA SPA	USD	53.256	2	90.717.868	-		
AEREA SPA	USD	2.948.438	66	895.828.727	-		
AEREA SPA	ITL	444.000	2	444.000	-		
AEREA SPA	USD	382.000	1	236.400.312	-		
AEREA SPA	ITL	3.300.000	20	3.300.000	-		
AEREA SPA	ITL	9.480.000	80	9.480.000	-		
AEREA SPA	ITL	100.000.000	-	1.732.650	7.241.000		
AEREA SPA	ITL	2.600.000	20	2.600.000	-		
AEREA SPA	ITL	327.450.000	200	320.750.000	6.700.000		
AEREA SPA	ITL	1.010.188.570	-	500.000.000	-		
AERMACCHI SPA	FRF	3.668.500	5	1.005.168.320	-		
AERMACCHI SPA	USD	248.750	2	169.491.285	254.236.928		
AERMACCHI SPA	FRF	3.668.500	6	14.676.333	-		
AERMACCHI SPA	USD	50.342.000	32	10.282.281.641	4.507.894.125		
AERMACCHI SPA	USD	500.000	-	229.721.163	30.695.809		
AERMACCHI SPA	USD	422.760	-	66.747.201	84.714.981		
AERMACCHI SPA	ITL	2.249.759.000	-	556.860.803	1.692.898.197		
AERMACCHI SPA	ITL	1.393.188.854	-	327.988.683	849.120.725		
AERMACCHI SPA	USD	9.668.244	2	468.783.936	16.000.392.941		
AERMACCHI SPA	USD	3.000.000	-	54.278.094	5.055.424.223		
AERMACCHI SPA	USD	7.787.170	-	18.695.144	9.111.183.737		
AERMACCHI SPA	USD	7.500.000	-	3.465.539.757	9.291.309.536		
AERMACCHI SPA	USD	1.404.696	-	238.669.281	251.690.300		
AERMACCHI SPA	USD	3.500.000	-	1.039.092	643.555.854		
AERMACCHI SPA	USD	1.000.000	-	2.883.907	1.700.452.404		
AERMACCHI SPA	USD	238.000	2	16.754.937	388.661.403		
AERMACCHI SPA	USD	3.000.000	-	1.700.396.191	2.353.114.795		
AERMACCHI SPA	USD	500.000	-	58.134.659	-		
AERMACCHI SPA	USD	3.000.000	-	19.844.960	-		
AERMACCHI SPA	USD	5.000.000	-	1.016.676.865	566.811.222		
AERMACCHI SPA	USD	1.000.000	-	506.083.943	187.668.587		
AERMACCHI SPA	USD	500.000	-	297.098.633	92.784.129		
AERMACCHI SPA	GBP	200	8	557.904	-		

XIII LEGISLATURA - DISEGNI DI LEGGE E RELAZIONI - DOCUMENTI

MINISTERO DELLE FINANZE

Tipo di operazione: Esportazione (EX)

TAB. M

Denominazione operatore	Codice valuta	Ammontare in valuta	Quantità	Materiale oggetto del contratto	Stato di avanzamento annuale (in lire)	Utilizzo anni precedenti (in lire)
AERMACCHI SPA	USD	50.342.000	6	VELIVOLI BIPOSTO MB 339C	62.345.538.000	4.507.894.125
AERMACCHI SPA	USD	125.992.080	-	VELIVOLI MB339	331.467.037	207.291.279.077
AGUSTA SISTEMI SRL	ITL	671.040.000	1	COMPONENTI PER VELIVOLO ETA - SCATOLA ELETTROMECCANICA	41.940.000	545.220.000
AGUSTA SPA	GBP	37.000	3	ATTREZZI DA LABORATORIO	100.422.720	-
AGUSTA SPA	GBP	1.797.016	8	COMPONENTI BANCO PROVA ELICOTTERI SH101	1.827.263.918	1.120.483.236
AGUSTA SPA	XEU	31.380.000	5	COMPONENTI PER PROTOTIPI PT1 PT2 PT3 - ELICOTTERO NH90	9.939.391.043	24.325.058.157
AGUSTA SPA	GBP	830.000	1	DATA PACKAGE	836.856.000	-
AGUSTA SPA	GBP	37.000	1	DOCUMENTAZIONE TECNICA	2.789.520	-
AGUSTA SPA	USD	752.000	6	KIT DEFLETTORI GAS DI SCARICO ELICOTTERI B 412	768.587.616	-
AGUSTA SPA	GBP	246.472.053	-	KIT DI SEGMENTI PER ELICOTTERI EH101	67.740.675.785	56.305.889.348
AGUSTA SPA	USD	269.087	2	PARTI DI RICAMBIO ELICOTTERI AB212 ASW	31.211.948	184.585.378
AGUSTA SPA	GBP	377.052	9	PARTI EH 101 MERLIN	551.775.425	-
AGUSTA SPA	USD	10.000.000	128	PARTI ELICOTTERI AB212ASW	228.237.475	91.128.395
AGUSTA SPA	GBP	1.071.798	21	PARTI ELICOTTERI EH 101	249.617.408	34.545.416
AGUSTA SPA	GBP	592.800	6	PPARTI DI ELICOTTERI EH101 MERLIN E ATTREZZATURE	40.169.088	301.714.483
AGUSTA SPA	USD	4.904	15	RICAMBI ELICOTTERI AB 212 ASW	8.353.621	-
AGUSTA SPA	USD	10.576	2	RICAMBI ELICOTTERI AB212ASW	18.015.476	-
AGUSTA SPA	GBP	830.000	1	SOFTWARE EH101 MERLIN	1.478.445.600	-
AGUSTA SPA	ITL	5.500.000.000	4	SOFTWARE PER BANCO PROVA - SUPPORTO SOFTWARE	1.085.000.000	-
ALCATEL ITALIA SPA	ITL	33.736.840	6	SOFTWARE PER RADIODISTURBATORE IN BANDA HF-RHINO	33.736.840	-
ALCATEL ITALIA SPA	ITL	894.473.680	21	SOFTWARE PER RADIODISTURBATORE IN BANDA HF-RHINO E SOFTWARE	894.473.680	-
AELCO SPA	ITL	164.000.000	1	TURBO AMPLIFICATORE MOD.ET 6404	41.000.000	41.000.000
AELCO SPA	ITL	342.000.000	9	TURBO AMPLIFICATORE MOD.ET 6512	342.000.000	-
AELCO SPA	ITL	378.400.000	8	TURBO ELETTRONICO MOD.ET 3508	302.720.000	-
AELCO SPA	ITL	64.000.000	2	TURBO ELETTRONICO MOD.ET 961	64.000.000	-
ALENIA AERITALIA SELEN	USD	19.812.944	2	PARTI DI RICAMBIO PER AEREO G.222	201.754.249	864.725.798
ALENIA AERITALIA SELEN	ESP	3.250.000.000	-	RADAR RAT 31 SLT CONSOLLES CON DISPLAY CORSI ISTR. SUPPORTO TEG	15.049.991.187	12.181.261.447
ALENIA AERITALIA SELEN	ITL	41.153.000.000	-	SISTEMI RADAR	100.000	23.819.941.295
ALENIA EL SAG SISTEMI N	ITL	1.237.750	1	PARTI RADAR	1.237.750	-
ALENIA EL SAG SISTEMI N	USD	224.000	-	PARTI RICAMBIO	110.041.578	-
ALENIA EL SAG SISTEMI N	ITL	247.421.500	257	PARTI RICAMBIO RADAR	212.189.000	35.232.500
ALENIA EL SAG SISTEMI N	USD	1.200.000	92	PARTI RICAMBIO RADAR	577.779.608	-
ALENIA EL SAG SISTEMI N	ITL	3.224.215.000	71	PARTI RICAMBIO RADAR ARGOS 73	596.827.000	-
ALENIA EL SAG SISTEMI N	ITL	44.650.000	3	PARTI RICAMBIO RADAR RAN L12	44.650.000	-
ALENIA EL SAG SISTEMI N	ITL	32.250.000	3	PARTI RIC. CENTRALE TIRO NA21	32.250.000	-
ALENIA EL SAG SISTEMI N	USD	160.217.818	-	SISTEMI ALBATROS ECC	23.853.528.893	-
ALFA ROMEO AVIO SOCI	USD	8.000.000	1	MOTORE ELICOTTERO T700	895.636.239	-
ALFA ROMEO AVIO SOCI	GBP	353.001	19	NOZZLE ASSY	645.104.395	194.016.695

XIII LEGISLATURA - DISEGNI DI LEGGE E RELAZIONI - DOCUMENTI

OPERAZIONI SVOLTE NEL PERIODO 01/01/1997 - 31/12/1997

MINISTERO DELLE FINANZE

Tipo di operazione: Esportazione (EX)

TAB. M

Denominazione operatore	Codice valuta	Ammontare in valuta	Quantità	Materiale oggetto del contratto	Stato di avanzamento annuale (in lire)	Utilizzo anni precedenti (in lire)
ALFA ROMEO AVIO SOCI	ITL	47.366.070	-	PARTI E PEZZI STACCATI	8.013.421	5.682.536
A.R.I.S. SPA	FIM	1.355.040	1	VEICOLO PROTETTO TIPO SISU XA 180	444.614.370	-
BREDA MECCANICA BRES	FRF	91.787.729	38	ATTREZZATURE DI ARSENALE	274.983.045	19.583.087.776
BREDA MECCANICA BRES	FRF	81.477.536	3	COMPLESSO SINGOLO NAVALE 40/70 - ASSISTENZA TECNICA	8.582.486.876	-
BREDA MECCANICA BRES	FRF	91.787.729	3	COMPL. SINGOLI NAVALI DA 30 MM	4.157.808.000	19.583.087.776
BREDA MECCANICA BRES	USD	1.082.088	1.257	COMPONENTI PER MISSILE HARM	426.564.423	1.416.696.738
BREDA MECCANICA BRES	ITL	655.851.000	1	CONVOGLIATORI BOSSOLI NON NASTRATI MODEL "B" E "C"	56.281.000	598.570.000
BREDA MECCANICA BRES	USD	349.870	3	PDR PER AFFUSTO DA 40/70 PROVA MUNIZIONI	595.979.054	-
BREDA MECCANICA BRES	USD	1.437.159	2.366	PDR PER COMPLESSO BINATO CAMP-ALE DA 40/70 AFFUSO	1.514.780.238	34.412.693
BREDA MECCANICA BRES	FRF	477.591	2	PDR PER COMPLESSO BINATO NAVALE 40/70	67.025.907	72.323.684
BREDA MECCANICA BRES	USD	103.095	96	PDR PER COMPLESSO BINATO NAVALE 40/70	121.519.289	-
BREDA MECCANICA BRES	USD	78.001	57	PDR PER COMPLESSO BINATO NAVALE 40/70	132.869.243	-
BREDA MECCANICA BRES	USD	57.830	25	PDR PER COMPLESSO BINATO NAVALE DA 30 MM	98.509.357	-
BREDA MECCANICA BRES	FRF	605.080	1	PDR PER COMPLESSO BINATO NAVALE DA 40/70	131.227.715	45.320.107
BREDA MECCANICA BRES	USD	1.842.017	1.260	PDR PER COMPLESSO BINATO NAVALE E SINGOLO DA 40/70	3.137.747.018	-
BREDA MECCANICA BRES	FRF	3.840.000	1.200	PDR PER COMPLESSO SINGOLO NAVALE	1.085.406.720	-
BREDA MECCANICA BRES	USD	3.649	55	PDR PER COMPLESSO SINGOLO NAVALE DA 40/70	6.215.816	-
BREDA MECCANICA BRES	ITL	27.301.100	1	PDR PER LANCIAZZI NAVALE MULTIRUOLO DA 105 MM	27.301.100	-
BREDA MECCANICA BRES	FRF	91.787.729	3.394	RICAMBI E ATTREZZATURE DI BORDO	1.187.161.266	19.583.087.776
B.P.D. DIFESA E SPAZIO S	ITL	38.200.000	4	PROPULSORI CROCIERA ATTIVI ASTER 15 E 30	30.560.000	-
CONSORZIO RIVA SEPA S	USD	239.000	112	AUTOPILOTA DIGITALE - RICAMBI-DOC. TECNICA	304.913.970	-
CONSORZIO SISTEMI NAV	ITL	1.705.821.000	35	PARTI DI RICAMBIO PER MINISOMMERGIBILE SX 756	611.387.000	-
COS.MO.S. SPA	DEM	371.503.026	146	PARTI DI RICAMBIO PER MINISOMMERGIBILE SX 756	364.894.730.174	-
COS.MO.S. SPA	USD	4.000.000	-	PARTI DI RICAMBIO PER MINISOMMERGIBILE SX 756	3.601.955.541	-
COS.MO.S. SPA	USD	3.500.000	-	PARTI DI RICAMBIO PER MINISOMMERGIBILE SX 756	82.485.191	4.035.376.271
DOTT. MARIANO PRAVIZI	DEM	49.118	85	PDR PER VEICOLO SUBACQUEO CHARLOT MOD. CE2FX100	83.669.075	-
D'ANNA FAUSTINO E GIAI	ITL	6.050.000	1	IMPIANTO PER NITRAZIONE ESSAMINA PER LA PRODUZIONE DI RDX CAPA	5.942.382.600	-
ELETRONICA SPA	ITL	217.360.000	144	BLOCCO POSTERIORE ARMA MITRAGLIATRICE	35.618.000	-
ELETRONICA SPA	ITL	508.000.000	8	ANTENNA DF MULTIFASCIO P/N 455500104	508.000.000	-
ELETRONICA SPA	ITL	960.000.000	16	ANTENNE DIRETTIVE MULTIFASCIO	960.000.000	-
ELETRONICA SPA	ITL	350.000.000	-	ATTREZZATURE DI TEST DOCUMENT AZIONE SISTEMA TARAN	265.200.000	-
ELETRONICA SPA	USD	984.000	-	BANCO PROVA DOC. TECNICA CORSO ADDESTRAM. MANUTENTORI	1.456.221.425	-
ELETRONICA SPA	ITL	597.504.000	3	PARTI RICAMBIO APPARATI ELT/116-ELT/1716-ELT/311	41.856.000	314.054.400
ELETRONICA SPA	USD	448.000	266	PARTI RICAMBIO PER SISTEMA GAMMA-ED	763.136.640	-
ELETRONICA SPA	ITL	37.690.000	1	PARTI RICAMBIO SISTEMA ELT/263	37.690.000	-
ELETRONICA SPA	ITL	883.887.000	23	PARTI RICAMBIO SISTEMA GAMMA-ED	431.280.000	452.607.000
ELETRONICA SPA	USD	197.600	13	PARTI RICAMBIO SISTEMA INS-3 SLIM	336.597.768	-
ELETRONICA SPA	ITL	111.770.000	31	PARTI RICAMBIO SISTEMA NETTUNO	16.840.000	-

XIII LEGISLATURA - DISEGNI DI LEGGE E RELAZIONI - DOCUMENTI

OPERAZIONI SVOLTE NEL PERIODO 01/01/1997 - 31/12/1997

MINISTERO DELLE FINANZE

TAB. M

Tipo di operazione: Esportazione (EX)

Denominazione operatore	Codice valuta	Ammontare in valuta	Quantità	Materiale oggetto del contratto	Stato di avanzamento annuale (in lire)	Utilizzo anni precedenti (in lire)
ELETRONICA SPA	USD	42.152	2	PARTI RICAMBIO SISTEMI ALQ-234 POD E IGS GROUND	13.457.097	54.939.024
ELETRONICA SPA	ITL	72.531.000	32	PARTI RICAMBIO SISTEMI ARIES	11.315.000	-
ELETRONICA SPA	USD	243.090	17	PARTI RICAMBIO SISTEMI IGS/IGS GROUND	35.732.851	229.014.239
ELETRONICA SPA	ITL	565.020.940	1	PARTI RICAMBIO SISTEMI INS-3C ESM/ECM	41.000.000	-
ELETRONICA SPA	USD	632.000	72	PARTI RICAMBIO SISTEMI LAMBDA	686.420.967	348.198.126
ELETRONICA SPA	ITL	93.996.000	9	PARTI RICAMBIO SISTEMI NEWTON ELT/211	34.160.000	59.836.000
ELETRONICA SPA	USD	177.599	169	PARTI RICAMBIO SISTEMI SADEC E SAGE	240.718.507	-
ELETRONICA SPA	USD	103.980	57	PARTI RICAMBIO SISTEMI SADEC E SAGE	163.955.138	-
ELETRONICA SPA	ITL	31.250.000	3	PARTI RIC. SISTEMI NEWTON ELT 211 FILTER 583349013/583349007/583349008	31.250.000	-
ELETRONICA SPA	ITL	500.000	4	PARTI RIPARATE DEL SISTEMA ALQ-234 POD	19.410	97.470
ELETRONICA SPA	ITL	30.800.000	1	PDR SISTEMA ESM/ECM MODULO OSCILLATORE YIG P/N 585135001	30.800.000	-
ELETRONICA SPA	ITL	16.775.000	15	PDR SISTEMI GUFO-ASSIEME FILTRI DIODO ZENER REGOLATORE TENSIONE	16.775.000	-
ELETRONICA SPA	ITL	38.500.000	20	PDR SISTEMI SAMET FILTER M018600106 CRYSTAL DETECTOR 584529017	38.500.000	-
ELETRONICA SPA	ITL	13.800.000	6	TRASFORMATORI P/N 4728/502	13.800.000	-
ELETRONICA SPA	ITL	290.000.000	-	VALORE MERCE IMPORTATA PER RIPARAZIONE	50.000.000	145.000.000
ELETRONICA SPA	ITL	150.514.345.000	-	VELIVOLO E.F.A. STUDIO SVILUPPO E FORNITURA SISTEMA INTEGRATO DI	327.487.894	7.744.000.000
ELET CA SPA	ITL	76.000.000	10	COLLETTORI ELETTRICI	76.000.000	-
ELET CA SPA	ITL	272.000.000	2	COLLETTORI ELETTRICI PER CANNONE 76/62R	136.000.000	-
ELET CA SPA	ITL	669.450.000	5	CONTAGIRI	2.150.000	159.250.000
ELET CA SPA	ITL	669.450.000	10	INDICATORE LIVELLO CARBURANTE	3.150.000	159.250.000
ELET CA SPA	ITL	669.450.000	10	INDICATORI TEMPERATURA	3.600.000	159.250.000
ELMER SPA	BEF	75.992.112	-	APPARATI RADIO HF E APP. SISTEMA, MAN. TECNICI, PARTI RICAMBIO, STR	48.035.550	3.400.017.429
ELMER SPA	GBP	6.000	3	BASI SUP.MT1138	2.092.140	-
ELMER SPA	USD	14.188	2	PANNELLO CONTROLLO	24.168.265	-
ELMER SPA	ITL	1.024.780.000	28	PARTI DI APPARATI RADIO	278.700.000	95.600.000
ELMER SPA	BEF	5.707.630	1	PARTI DI RICAMBIO	51.212.773	-
ELMER SPA	ITL	194.374.000	147	PARTI DI RICAMBIO DI TELECOMUNICA	194.374.000	-
ELMER SPA	USD	90.000	2	RICETRASMETT. SRT674-SRT175	34.068.600	-
ELMER SPA	ITL	188.020.000	3	SIMULATORI	72.410.000	-
ELMER SPA	USD	3.303.497	50	SISTEMA RICETRASMITTENTE	1.546.944.403	657.244.617
ELMER SPA	USD	1.399.978	65	SISTEMA RICETRASMITTE.HF SRT-470	831.183.558	-
ELMER SPA	USD	41.646	2	SISTEMA RICETRASM.	70.941.046	-
ELMER SPA	GBP	462.344	49	SISTEMA RICETRAS. HF SRT-170M	817.828.684	-
ELMER SPA	ITL	10.760.810.000	-	SISTEMA SHIP-SHORE-SHIP BUFFER	2.653.000.000	743.720.000
ELMER SPA	USD	1.860.000	40	SISTEMI RICETRASMITTENTI HF SRT 170M	3.168.379.800	-
ELMER SPA	ITL	4.655.406.000	-	SISTEMI RICETRASMITTENTI HF/UHF E ACCESSORI	1.600.500.000	-
ELMER SPA	USD	1.329.897	-	SISTEMI RICETRASMITTENTI HF/UHF E ACCESSORI	44.278.959	186.462.558
ELMER SPA	ITL	2.842.490.268	-	SISTEMI SUPP.	610.984.350	-

MINISTERO DELLE FINANZE

OPERAZIONI SVOLTE NEL PERIODO 01/01/1997 - 31/12/1997

TAB. M

Tipo di operazione: Esportazione (EX)

Denominazione operatore	Codice valuta	Ammontare in valuta	Quantità	Materiale oggetto del contratto	Stato di avanzamento annuale (in lire)	Utilizzo anni precedenti (in lire)
ELMER SPA	USD	683.243	271	SISTENA R.T.HF SRT-270L	1.064.699.963	-
ELMER SPA	ITL	4.198.350.000	10	SIST RIC.TRAS.	204.319.000	-
ELMER SPA	ITL	4.078.066.740	18	SOTTOASSIEMI SISTEMI RADIOCOMUNICAZIONE HF	449.674.080	1.548.053.777
ELMER SPA	BEF	5.707.630	6	STRUMENTI TEST	220.476.122	-
EUROPA METALLI SEZION	ITL	7.275.000	150	BOSSOLI CAL.105 MM. VUOTI, NON INNESCATI E SCARICHI	7.275.000	-
EUROPA METALLI SEZION	ITL	700.000	10	BOSSOLI CAL.105MM M14 ALL.CANN.FIL. E DOC. TECNICA	530.000	-
EUROPA METALLI SEZION	USD	835.770	21.430	BOSSOLI CAL.105MM TIPO M14 E DOC. TECNICA	1.073.232.444	-
EUROPA METALLI SEZION	USD	870.000	7.500	BOSSOLI CAL.127/54 MM. TIPO MK.7 VUOTI, NON INNESCATI E SCARICHI	1.481.984.100	-
EUROPA METALLI SEZION	USD	686.340	6.200	BOSSOLI CAL.127/54-MK7 VUOTI, NON INNESCATI E SCARICHI	1.169.132.146	-
EUROPA METALLI SEZION	ITL	110.160.816	2.032	BOSSOLI CAL.76/62 MM. VUOTI, NON INNESCATI E SCARICHI	110.160.816	-
EUROPA METALLI SEZION	FRF	67.015	65.000	BOSSOLI CAL.7.62MM E DOC. TECNICA	17.277.516	-
EUROPA METALLI SEZION	FRF	29.070	5.000	BOSSOLI INN. CAL.12.7MM E DOC.TECNICA	8.481.928	-
EUROPA METALLI SEZION	ITL	700.000	10	CANNELLI M28A2 TESTA FIL. E DOC. TECNICA	170.000	-
EUROPA METALLI SEZION	USD	835.770	21.430	CANNELLI TIPO M28A2 E DOC. TECNICA	350.443.247	-
EUROPA METALLI SEZION	ITL	665.000.000	17.500	CANNELLI TIPO TR54/63 E DOC. TECNICA	665.000.000	-
EUROPA METALLI SEZION	DEM	44.000	10.000	CARTUCCE CAL.12.7MM ORD/TR. ANNAST.41	43.217.328	-
EUROPA METALLI SEZION	ITL	1.200.000	2.000	CARTUCCE CAL.5.56MM ANN.4+1 E DOC. TECNICA	1.100.000	-
EUROPA METALLI SEZION	ITL	24.840.000	49.680	CARTUCCE CAL.5.56MM NATO E DOC. TECNICA	24.840.000	-
EUROPA METALLI SEZION	ITL	29.000.000	50.000	CARTUCCE CAL.5.56MM TRACCANTI	29.000.000	-
EUROPA METALLI SEZION	ITL	9.000.000	5.000	CARTUCCE CAL.7.62MM. E DOC. TECNICA	3.000.000	1.500.000
EUROPA METALLI SEZION	ITL	1.200.000	10	CONTENITORI NASTRI PLAST X MITR.	100.000	-
EUROPA METALLI SEZION	ITL	21.813.000	350	DISCHI PER BOSSOLI C4 CAL.105/51	21.813.000	-
EUROPA METALLI SEZION	ITL	2.646.000	2.000	INESCHI CAL.5.56MM. DOC.TECN.	70.000	-
EUROPA METALLI SEZION	FRF	67.015	65.000	INESCHI CAL.7.62MM. DOC.TECNICA	2.275.853	-
EUROPA METALLI SEZION	ITL	2.646.000	2.000	INESCHI CAL.7.62MM. DOC.TECN.	2.576.000	-
EUROPA METALLI SEZION	ITL	16.000	500	INESCHI CAL.9MM BOXER. DOC.TECN.	16.000	-
EUROPA METALLI SEZION	ITL	1.900.000	50.000	INESCHI CAL.9MM. DOC.TECNICA	1.900.000	-
EUROPA METALLI SEZION	ITL	555.000	3.000	PALLOTTOLE CAL.5.56MM NATO. DOCUMENTAZIONE TECNICA	555.000	-
EUROPA METALLI SEZION	ITL	1.925.000	5.000	PALL.CAL.5.56MM TRACC. DOCUMENTAZIONE TECNICA	1.925.000	-
EUROPA METALLI SEZION	ITL	6.750.000	50.000	PALL.CAL.5.56MM T.SS109. DOCUMENTAZIONE TECNICA	6.750.000	-
EUROPA METALLI SEZION	ITL	7.840.000	16.000	PALL.CAL.7.62MM TRACC. DOCUMENTAZIONE TECNICA	7.840.000	-
EUROPA METALLI SEZION	DEM	1.293.280	120.000	STOZZ.BOSS.9X19MM PARAB. DOC.TEC.	905.206.579	-
EUROPA METALLI SEZION	DEM	1.293.280	40.000	STOZZ.PALL.9X19MM PARAB. DOC.TEC.	365.068.556	-
EUROPA METALLI SEZION	FRF	43.370	500	STOZZ PER BOSSOLI CAL.9MM+D.T.	12.654.325	-
FABBRICA D'ARMI P. BERI	ITL	6.883.000	6	CALIBRI	2.845.000	-
FABBRICA D'ARMI P. BERI	USD	3.457	7	CALIBRI	4.020.095	-
FABBRICA D'ARMI P. BERI	USD	7.223	7	CALIBRI	3.406.860	-
FABBRICA D'ARMI P. BERI	USD	7.223	7	CALIBRI	3.406.860	-

XIII LEGISLATURA - DISEGNI DI LEGGE E RELAZIONI - DOCUMENTI

MINISTERO DELLE FINANZE OPERAZIONI SVOLTE NEL PERIODO 01/01/1997 - 31/12/1997

Tipo di operazione: Esportazione (EX)		Materiale oggetto del contratto		Stato di avanzamento annuale (in lire)	Utilizzo anni precedenti (in lire)
Denominazione operatore	Codice valuta	Ammontare in valuta	Quantità		
FABBRICA D'ARMI P. BERI	USD	27.749	11	27.416.706	-
FABBRICA D'ARMI P. BERI	ITL	6.883.000		2.900.000	-
FABBRICA D'ARMI P. BERI	ITL	5.422.000	3	4.350.000	-
FABBRICA D'ARMI P. BERI	USD	7.200	3	6.132.348	-
FABBRICA D'ARMI P. BERI	USD	7.223	3	5.963.708	-
FABBRICA D'ARMI P. BERI	USD	7.223	3	5.963.708	-
FABBRICA D'ARMI P. BERI	DEM	7.716	2	2.659.830	-
FABBRICA D'ARMI P. BERI	USD	3.457	22	509.326	-
FABBRICA D'ARMI P. BERI	ITL	5.422.000	60	1.072.000	-
FABBRICA D'ARMI P. BERI	USD	27.749	788	18.749.654	-
FABBRICA D'ARMI P. BERI	BEF	503	7	23.943	-
FABBRICA D'ARMI P. BERI	USD	4.656	616	7.931.170	-
FABBRICA D'ARMI P. BERI	USD	23.551	1.615	39.674.588	-
FABBRICA D'ARMI P. BERI	BEF	33.119.090	28.103	1.014.590.896	-
FABBRICA D'ARMI P. BERI	USD	1.327	490	2.260.452	-
FABBRICA D'ARMI P. BERI	ITL	3.457	1	1.359.337	-
FABBRICA D'ARMI P. BERI	ITL	30.375.349	30	30.375.349	-
FABBRICA D'ARMI P. BERI	ITL	41.949	79	71.457.185	-
FABBRICA D'ARMI P. BERI	USD	52.000	100	88.578.360	-
FABBRICA D'ARMI P. BERI	USD	26.000	50	44.289.180	-
FABBRICA D'ARMI P. BERI	ITL	6.883.000	28	354.000	-
FABBRICA D'ARMI P. BERI	USD	7.223	114	2.933.306	-
FABBRICA D'ARMI P. BERI	USD	7.223	114	2.933.306	-
FABBRICA D'ARMI P. BERI	DEM	7.716	76	4.918.918	-
FABBRICA D'ARMI P. BERI	USD	49.500.000	1	33.216.885	-
FIAR SPA	ITL	2.599.015.000	2	110.000.000	204.650.000
FIAR SPA	ITL	1.725.000.000	23	1.725.000.000	-
FIAR SPA	ITL	1.168.000.000	28	647.700.000	139.500.000
FIAR SPA	ITL	8.556.000.000	18	442.500.000	-
FIAR SPA	ITL	40.260.000.000	1	6.600.000	3.404.000.000
FIAR SPA	ITL	448.128.000	8	74.688.800	326.760.000
FIAR SPA	ITL	15.900.000	4	15.900.000	-
FIAR SPA	ITL	14.738.000	2	3.300.000	-
FIAR SPA	USD	49.500.000	1	1.999.826.820	-
FIAR SPA	ITL	40.260.000.000	21	17.671.000.000	3.404.000.000
FIAR SPA	USD	49.500.000	3	240.183.630	-
FIAR SPA	ITL	9.108.201.000	1	1.656.022.000	1.656.022.000
FIAR SPA	ITL	13.965.389.000	2	3.008.797.000	7.521.992.500

TAB. M

XIII LEGISLATURA - DISEGNI DI LEGGE E RELAZIONI - DOCUMENTI

MINISTERO DELLE FINANZE

OPERAZIONI SVOLTE NEL PERIODO 01/01/1997 - 31/12/1997

TAB. M

Tipo di operazione: Esportazione (EX)

Denominazione operatore	Codice valuta	Ammontare in valuta	Quantità	Materiale oggetto del contratto	Stato di avanzamento annuale (in lire)	Utilizzo anni precedenti (in lire)
FIAT SPA	FRF	13.450	1	TUBO DI PITOT PER RADOME DI VELIVOLO MIRAGE III	3.924.387	-
FIAT SPA	FRF	457.300	34	TUBO DI PITOT PER RADOME DI VELIVOLO MIRAGE III	133.429.165	-
FIAT AVIO SPA	USD	852.000	800	COLPO COMPLETO 76/62 TIPO: HE CON SPOL. DI PROSSIMITA' VTPA FB76. H	693.296.010	-
FIAT AVIO SPA	ITL	371.194.110	56	COMPONENTI MOTORE RB199	167.529.750	151.507.800
FIAT AVIO SPA	USD	5.150.400	10	COMPONENTI MOTORE T64	291.031.016	2.068.529.559
FIAT AVIO SPA	FRF	8.717.820	-	DOCUMENTAZIONE TECNICA E COMPONENTI PER MISSILI ASTER 15 E ASTE	29.863.565	-
FIAT AVIO SPA	ITL	379.084.859	-	DOCUMENTAZIONE TECNICA E PROPULSORI DI CROCIERA PER MISSILI ASTER 15 F	12.000.000	18.000.000
FIAT AVIO SPA	ITL	404.032.860	-	DOCUMENTAZIONE TECNICA E PROPULSORI DI CROCIERA PER MISSILI "AS	46.000.000	320.000.000
FIAT AVIO SPA	ITL	6.306.715.140	-	DOCUMENTAZIONE TECNICA E PROTOTIPI COMPONENTI MISSILI ASTER 15	207.000.000	1.092.000.000
FIAT AVIO SPA	ITL	11.730.400.000	-	DOCUMENTAZIONE TECNICA E PROTOTIPI COMP. TI PER MISSILI ASTER 15	85.000.000	10.718.000.000
FIAT AVIO SPA	ITL	6.721.767.140	-	DOCUMENTAZIONE TECNICA PROTOTIPI COMPONENTI PER MISSILI ASTER	1.040.000.000	2.716.000.000
FIAT AVIO SPA	ITL	687.000.000	-	DOCUMENTAZIONE TECNICA RELATIVA EFFETTUAZIONE PROVE SICUREZZ	545.000.000	-
FIAT AVIO SPA	USD	2.470.201	163	MOTORE PEGASUS PER VELIVOLO AV-8B	766.277.765	-
FIAT AVIO SPA	ITL	66.120.730.033	180	MOTORE RB199 PER AEREO TORNADO	1.387.191.968	23.871.112.882
FIAT AVIO SPA	DEM	2.885.040	276	MOTORI RAZZI SISTEMA MLRS	1.576.829.394	1.256.891.515
FIAT AVIO SPA	USD	26.000.000	263	PARTI DI TURBOPROPULSORI	1.481.149.419	14.530.952.899
FIAT AVIO SPA	USD	20.510.512	49	PARTI ELICOTTERO CH53E	202.645.143	21.625.055.774
FIAT AVIO SPA	DEM	17.000.000	132	PARTI MOTORE RB199 PER AEREO TORNADO	2.574.923.762	4.266.236.840
FIAT AVIO SPA	USD	47.500.000	37	PARTI PER MOTORE F117 CLASSE PW2000	5.438.907.198	11.165.837.155
FIAT AVIO SPA	USD	5.000.000	34	PARTI RICAMBIO MOTORE T64	136.042.734	202.140.928
FIAT AVIO SPA	ITL	17.000.000.000	1.112	PARTI TURBOPROPULSORI	899.463.416	1.071.629.131
FIAT AVIO SPA	ITL	61.879.269.967	189	PARTI TURBOPROPULSORI	27.509.644.666	24.925.606.779
FIAT AVIO SPA	USD	55.000.000	401.700	PDR ELICOTTERO CH53	3.918.955.347	22.572.719.876
FIAT AVIO SPA	ITL	53.000.000.000	1.710	PDR PER IL MOTORE RB199	1.770.529.724	22.335.922.931
FIAT AVIO SPA	USD	25.000.000	457	PDR TURBOPROPULSORE PER ELICOTTERO T700-T6E	55.279.710	133.083.876
FIAT AVIO SPA	USD	111.400.000	291	PDR TURBOPROPULSORE T700 PER ELICOTTERI	6.655.716.647	68.254.401.094
FIAT C.I.E.I. SPA	AUD	1.810.000	-	DOCUMENTAZIONE ASSISTENZA TECNICA	132.297.209	-
FIAT C.I.E.I. SPA	ITL	1.525.000.000	-	DOCUMENTAZIONE ASSISTENZA TECNICA	57.500.000	100.000.000
FIAT C.I.E.I. SPA	AUD	5.377.000	3	SIST.AUT. INTEG.PER PIATTAFORMA NAVI E CACCIAMINE ECC.	2.692.786.254	-
FIAT C.I.E.I. SPA	ITL	10.039.750.000	3	SIST.AUT.INT. PER PIATTAFORMA NAVI E CACCIAMINE	5.861.441.041	-
FIMAC SPA	ITL	245.000.000	18	AMMORTIZZATORI SPORTELLI AUS. PRESA D'ARIA MOTORE	86.466.000	-
FIMAC SPA	ITL	257.736.000	4	AMMORTIZZ. PRESE ARIA AUS. ANT.	10.739.000	246.997.000
FIMAC SPA	ITL	599.715.300	8	AMMORTIZZ. PRESE ARIA AUS. POST.	21.478.000	236.258.000
FIMAC SPA	ITL	398.941.200	24	ATTUATORE DEL FLAP "KRUEGER"	153.118.800	446.596.500
FIMAC SPA	ITL	1.325.300.355	10	INTERRUTTORE DI PRESSIONE IDR.	16.622.550	382.318.650
FIMAC SPA	ITL	256.000.000	1	RICAMBI PER AEREO TORNADO	4.803.676	241.326.549
FINCANTIERI SPA	USD	12.800.000	1	CORVETTE MISSILISTICHE	389.307.683.862	-
FINCANTIERI SPA	USD	12.800.000	-	CORVETTE MISSILISTICHE	238.434.207	-

XIII LEGISLATURA - DISEGNI DI LEGGE E RELAZIONI - DOCUMENTI

MINISTERO DELLE FINANZE

OPERAZIONI SVOLTE NEL PERIODO 01/01/1997 - 31/12/1997

TAB. M

Tipo di operazione: Esportazione (EX)

Denominazione operatore	Codice valuta	Ammontare in valuta	Quantità	Materiale oggetto del contratto	Stato di avanzamento annuale (in lire)	Utilizzo anni precedenti (in lire)
FINCANTIERI SPA	DEM	21.885.500	6	CULLE PER OBICE PZH 2000	352.561.069	-
FINCANTIERI SPA	CAD	239.431	816	PARTI 76/62	47.616.586	-
FINCANTIERI SPA	ITL	225.119.720	1	PROGRAMMA HORIZON	225.119.720	-
FINMECCANICA SPA	ITL	4.661.000	1	ALTIMETRO CABINA PER VELIVOLO MB 339C	4.661.000	-
FINMECCANICA SPA	ITL	101.000.000	-	APPARATI ELETTRONICI DOC. TECNICA	16.400.000	31.600.000
FINMECCANICA SPA	ITL	27.940.000	-	ASSIEMI PER MISSILE ASPIDE	27.940.000	-
FINMECCANICA SPA	ITL	58.700.000	22	ATTREZZATURE PER MISSILE	52.400.000	-
FINMECCANICA SPA	ITL	25.700.000	21	ATTREZZATURE PER MISSILI OTOMAT	24.600.000	-
FINMECCANICA SPA	USD	3.088.525	-	ATTREZZI PER INSTALLAZIONE, CORSI ASSISTENZA E DOC. TECNICA SISTEN	150.840.430	4.143.295.375
FINMECCANICA SPA	ITL	5.372.000	100	CALE	910.000	-
FINMECCANICA SPA	USD	17.730.000	-	CANNONI E RICAMBI	15.163.232.047	-
FINMECCANICA SPA	USD	234.300	56	CARTUCCE	71.186.340	-
FINMECCANICA SPA	USD	7.797.668	1.946	CARTUCCE CAL. 76/62 TIPO SAPOM E MOM	1.998.869.492	11.283.912.109
FINMECCANICA SPA	ITL	81.087.750	2	CIRCUITI STAMPATI.	6.404.852	-
FINMECCANICA SPA	DKK	23.523.838	1	COMPLESSO 76/62 E ACCESSORI	6.064.962.961	-
FINMECCANICA SPA	FRF	13.389.956	1	COMPONENTI DI POD DI DESIGNAZIONE LASER CLDP	169.481.883	3.737.385.919
FINMECCANICA SPA	USD	7.110	128	COMPONENTI MISSILE HARM	12.111.387	-
FINMECCANICA SPA	USD	319.859	2.063	COMPONENTI MISSILE HARM	544.857.416	-
FINMECCANICA SPA	USD	596	16	COMPONENTI MISSILE "HARM" SUPPORTO PERNO, SUPPORTO ALBERO, SU	1.015.244	-
FINMECCANICA SPA	FRF	11.000.000	6	COMPONENTI PER POD CLDP	188.633.184	2.755.824.320
FINMECCANICA SPA	ITL	6.656.700.000	24	COMPONENTI PER POD CLDP	1.342.000.000	3.713.200.000
FINMECCANICA SPA	ITL	270.000.000.000	205	COMPONENTI VELIVOLO TORNADO E PARTI DI RICAMBIO	94.718.685.292	107.543.369.863
FINMECCANICA SPA	CAD	1.826	1	DOCUMENTAZIONE	2.247.528	-
FINMECCANICA SPA	ITL	1.100.000	6	DOCUMENTAZIONE	600.000	-
FINMECCANICA SPA	ITL	2.339.000.000	1	DOCUMENTAZIONE TECNICA E SUPP. MAGNETICI	2.339.000.000	-
FINMECCANICA SPA	ITL	13.952.000	10	DOUILLE	497.000	-
FINMECCANICA SPA	ITL	81.087.750	308	FILTRE	64.536.318	-
FINMECCANICA SPA	ITL	13.952.000	50	FLEXIBLE	10.490.000	-
FINMECCANICA SPA	USD	62.772.228	-	FORNITURA SISTEMI RADAR RAT 31 SILE CON RELATIVI MATERIALI E SERV	1.552.942.180	-
FINMECCANICA SPA	FRF	85.555.000	-	FSAF	18.157.220.480	525.196.800
FINMECCANICA SPA	ITL	58.399.640.000	-	FSAF	24.020.984.000	6.010.152.000
FINMECCANICA SPA	FRF	74.000.000	-	FSAF LOTTO 2 TRANCHE 3	14.588.800.000	4.376.640.000
FINMECCANICA SPA	ITL	34.819.408.000	-	FSAF LOTTO 2 TRANCHE 4	10.798.424.000	5.485.398.000
FINMECCANICA SPA	ITL	27.767.376.000	-	FSAF LOTTO 2 TRANCHE 5	2.203.760.000	-
FINMECCANICA SPA	FRF	38.000.000	-	FSAF LOTTO 3 TRANCHE 3	583.552.000	10.503.936.000
FINMECCANICA SPA	ITL	28.208.128.000	-	FSAF LOTTO 3 TRANCHE 3	1.762.908.000	26.445.220.000
FINMECCANICA SPA	ITL	8.153.912.000	-	FSAF LOTTO 3 TRANCHE 4	4.472.816.600	849.455.700
FINMECCANICA SPA	ITL	49.934.645.000	-	FSAF LOTTO 4 TRANCHE 3	23.269.148.000	26.004.368.000

XIII LEGISLATURA - DISEGNI DI LEGGE E RELAZIONI - DOCUMENTI

MINISTERO DELLE FINANZE

OPERAZIONI SVOLTE NEL PERIODO 01/01/1997 - 31/12/1997

Tipo di operazione: Esportazione (EX)		Materiale oggetto del contratto		Stato di avanzamento annuale (in lire)		Utilizzo anni precedenti (in lire)	
Denominazione operatore	Codice valuta	Ammontare in valuta	Quantità				
FINMECCANICA SPA	USD	20.240	6	PARTI 76/62	23.745.814	-	-
FINMECCANICA SPA	USD	22.473	14	PARTI 76/62	38.281.182	-	-
FINMECCANICA SPA	USD	11.357	12	PARTI 76/62	10.086.009	-	-
FINMECCANICA SPA	USD	1.230	1	PARTI 76/62	2.095.219	-	-
FINMECCANICA SPA	USD	88.833	5	PARTI 76/62	151.320.797	-	-
FINMECCANICA SPA	USD	1.835	35	PARTI 76/62	3.125.794	-	-
FINMECCANICA SPA	USD	716	1	PARTI 76/62	1.219.656	-	-
FINMECCANICA SPA	USD	116.199	2	PARTI 76/62	4.457.876	-	-
FINMECCANICA SPA	USD	10.466	3.053	PARTI 76/62	14.795.993	-	-
FINMECCANICA SPA	USD	344.280	2	PARTI 76/62	258.921.360	-	-
FINMECCANICA SPA	USD	1.423	165	PARTI 76/62	2.423.981	-	-
FINMECCANICA SPA	USD	5.000	2	PARTI 76/62	8.517.150	-	-
FINMECCANICA SPA	USD	170.000	1	PARTI 76/62	289.583.100	-	-
FINMECCANICA SPA	USD	21.488	13	PARTI 76/62	36.603.304	-	-
FINMECCANICA SPA	USD	496.815	5.753	PARTI 76/62	288.859.142	-	-
FINMECCANICA SPA	USD	51.012	26	PARTI 76/62	86.895.371	-	-
FINMECCANICA SPA	USD	51.000	506	PARTI 76/62	86.874.930	-	-
FINMECCANICA SPA	USD	21.667	7	PARTI 76/62	28.678.947	-	-
FINMECCANICA SPA	USD	9.565	445	PARTI 76/62	12.247.662	-	-
FINMECCANICA SPA	USD	526.948	603	PARTI 76/62	478.006.306	-	-
FINMECCANICA SPA	USD	16.871	1	PARTI 76/62	28.738.568	-	-
FINMECCANICA SPA	USD	40.665	1	PARTI 76/62	5.766.111	-	-
FINMECCANICA SPA	USD	149.610	1	PARTI 76/62	135.201.239	-	-
FINMECCANICA SPA	USD	10.450	6	PARTI 76/62	3.955.364	-	-
FINMECCANICA SPA	USD	11.114	509	PARTI 76/62	14.017.525	-	-
FINMECCANICA SPA	USD	722.185	1.037	PARTI 76/62	448.424.541	-	-
FINMECCANICA SPA	DEM	263.849	6	PARTI 76/62 E MANUALI	130.543.832	-	-
FINMECCANICA SPA	ITL	206.747.010	51	PARTI CANNONE 76/62	11.334.230	-	-
FINMECCANICA SPA	USD	24.010	14	PARTI CANNONE 76/62	40.899.354	-	-
FINMECCANICA SPA	USD	19.470	10	PARTI CANNONE 76/62	28.617.624	-	-
FINMECCANICA SPA	USD	11.845	8	PARTI CANNONI 76/62	20.177.128	-	-
FINMECCANICA SPA	DEM	600.000	2	PARTI CARRO	392.884.800	-	-
FINMECCANICA SPA	DEM	98.438	351	PARTI CARRO	3.568.376	-	-
FINMECCANICA SPA	ITL	300.000.000	3	PARTI CARRO	50.000.000	-	-
FINMECCANICA SPA	DEM	158.799	1.036	PARTI CARRO OF/40	121.816.879	-	-
FINMECCANICA SPA	DEM	33.708	4	PARTI CARRO OF/40	33.108.402	-	-
FINMECCANICA SPA	USD	393.150	5	PARTI DA 76/62	400.152.741	-	-
FINMECCANICA SPA	USD	96.388	51	PARTI DA 76/62	164.190.211	-	-

TAB. M

XIII LEGISLATURA - DISEGNI DI LEGGE E RELAZIONI - DOCUMENTI

MINISTERO DELLE FINANZE OPERAZIONI SVOLTE NEL PERIODO 01/01/1997 - 31/12/1997

TAB. M

Tipo di operazione: Esportazione (EX)		Materiale oggetto del contratto		Stato di avanzamento annuale (in lire)	Utilizzo anni precedenti (in lire)
Denominazione operatore	Codice valuta	Ammontare in valuta	Quantità		
FINMECCANICA SPA	USD	1.358	180	2.312.258	-
FINMECCANICA SPA	USD	38.000	1	64.730.340	-
FINMECCANICA SPA	ITL	783.946.400	419	371.508.415	-
FINMECCANICA SPA	GBP	58.148	3	162.205.009	-
FINMECCANICA SPA	ITL	24.200.000	4	24.200.000	-
FINMECCANICA SPA	USD	1.464.884	137	219.187.152	-
FINMECCANICA SPA	GBP	71.953.700	-	1.821.601.192	-
FINMECCANICA SPA	FRF	331.849	7	96.825.574	-
FINMECCANICA SPA	ITL	260.000.000	30	156.500.000	-
FINMECCANICA SPA	ITL	106.000.000	27	71.850.000	-
FINMECCANICA SPA	ITL	54.400.000	1	2.720.000	-
FINMECCANICA SPA	FRF	70.000	1	20.424.320	-
FINMECCANICA SPA	FRF	810.000	8	126.047.232	-
FINMECCANICA SPA	ITL	21.000.000	15	15.750.000	-
FINMECCANICA SPA	ITL	112.500.000	10	56.250.000	-
FINMECCANICA SPA	DEM	26.832.342	580	1.007.125.807	-
FINMECCANICA SPA	USD	167.934	1.405	134.291.607	-
FINMECCANICA SPA	USD	219.604	100	374.080.042	-
FINMECCANICA SPA	USD	156.076	1.088	265.864.541	-
FINMECCANICA SPA	USD	477.739	2.390	662.714.331	-
FINMECCANICA SPA	ITL	616.000.000	8	64.000.000	-
FINMECCANICA SPA	ITL	6.300.000	6	6.300.000	-
FINMECCANICA SPA	ITL	97.517.000	34	97.517.000	-
FINMECCANICA SPA	USD	29.726	5	50.636.160	-
FINMECCANICA SPA	USD	4.974	48	8.472.861	-
FINMECCANICA SPA	USD	191.510	3	275.666.077	-
FINMECCANICA SPA	ITL	164.311.920	18	54.196.560	-
FINMECCANICA SPA	ITL	35.200.000	4	35.200.000	-
FINMECCANICA SPA	USD	35.581	-	16.555.636	-
FINMECCANICA SPA	USD	4.141	22	6.740.473	-
FINMECCANICA SPA	USD	165.789	58	282.409.956	-
FINMECCANICA SPA	USD	6.769	24	2.027.082	-
FINMECCANICA SPA	USD	712	4	1.212.842	-
FINMECCANICA SPA	USD	39.490	9	67.268.451	-
FINMECCANICA SPA	USD	29.235	2	49.799.776	-
FINMECCANICA SPA	ITL	5.500.000	5	5.500.000	-
FINMECCANICA SPA	ITL	60.277.200	13.380	15.205.200	-
FINMECCANICA SPA	ITL	811.041.000	87	805.652.000	-

XIII LEGISLATURA - DISEGNI DI LEGGE E RELAZIONI - DOCUMENTI

OPERAZIONI SVOLTE NEL PERIODO 01/01/1997 - 31/12/1997

MINISTERO DELLE FINANZE

TAB. M

Tipo di operazione: Esportazione (EX)

Denominazione operatore	Codice valuta	Ammontare in valuta	Quantità	Materiale oggetto del contratto	Stato di avanzamento annuale (in lire)	Utilizzo anni precedenti (in lire)
FINMECCANICA SPA	ITL	77.706.000	2	PARTI RICAMBIO SISTEMA MISSILISTICO ALBATROS	1.432.000	76.274.000
FINMECCANICA SPA	USD	325.547	33	PARTI RICAMBIO SISTEMA MISSILISTICO ALBATROS	554.546.526	-
FINMECCANICA SPA	DKK	3.707.571	801	PARTI TORRE T/25	955.730.685	-
FINMECCANICA SPA	ITL	277.260.000	2	PARTI TORRETTIE	66.860.000	-
FINMECCANICA SPA	FRF	1.599.695	286	PDR E ATTREZZATORE DI ARSENALE X COMPLESSO SINGOLO NAV. 30MM	466.752.608	-
FINMECCANICA SPA	USD	39.975	17	PDR PER COMPLESSO BINALE NAVALE DA 40/70 COMPATTO	68.094.614	-
FINMECCANICA SPA	FRF	47.075	67	PDR PER COMPLESSO BINALE NAVALE DA 40/70 COPATTO	5.338.758	-
FINMECCANICA SPA	FRF	57.919	311	PDR PER COMPLESSO BINATO NAVALE	16.899.374	-
FINMECCANICA SPA	USD	214.568	3.664	PDR PER COMPLESSO BINATO NAVALE	365.501.568	-
FINMECCANICA SPA	GBP	611	2	PDR PER COMPLESSO BINATO NAVALE 40/70	1.704.397	-
FINMECCANICA SPA	USD	1.883	234	PDR PER COMPLESSO BINATO NAVALE 40/70	3.207.559	-
FINMECCANICA SPA	USD	22.577	55	PDR PER COMPLESSO BINATO NAVALE 40/70	38.458.339	-
FINMECCANICA SPA	USD	22.593	134	PDR PER COMPLESSO BINATO NAVALE DA 30 MM	38.485.594	-
FINMECCANICA SPA	FRF	24.355	253	PDR PER COMPLESSO BINATO NAVALE DA 40/70	7.106.204	-
FINMECCANICA SPA	FRF	20.229	1	PDR PER COMPLESSO BINATO NAVALE DA 40/70	5.902.337	-
FINMECCANICA SPA	USD	9.785	50	PDR PER COMPLESSO BINATO NAVALE DA 40/70	16.668.063	-
FINMECCANICA SPA	USD	1.032	115	PDR PER COMPLESSO BINATO NAVALE DA 40/70 COMPATTO	1.757.940	-
FINMECCANICA SPA	USD	253.254	3.079	PDR PER COMPLESSO NAVALE DA 40/70 COMPATTO	299.384.636	-
FINMECCANICA SPA	FRF	2.444	7	PDR PER COMPLESSO SINGOLO NAVALE DA 30 MM	713.101	-
FINMECCANICA SPA	ITL	8.400.000	2	PDR PER LANCIA RAZZI NAVALE MULTIRUOLO DA 105 MM	8.400.000	-
FINMECCANICA SPA	USD	244.180	31	PDR PER OGR7	415.943.537	-
FINMECCANICA SPA	ITL	1.385.000	100	PDR PER P.56 COLLIER	1.266.500	-
FINMECCANICA SPA	ITL	13.952.000	200	PDR PER P.56 COUPLILLE	286.000	-
FINMECCANICA SPA	ITL	81.087.750	10	PDR PER P.56 PINCE	998.580	-
FINMECCANICA SPA	ITL	5.372.000	250	PDR PER P.56 SOUFFLET	4.462.000	-
FINMECCANICA SPA	USD	24.500	1	PDR PER RAN 11	5.408.390	-
FINMECCANICA SPA	FRF	500.000	1	PDR P.56	145.888.000	-
FINMECCANICA SPA	ITL	27.171.140	244	PDR P.56	27.171.140	-
FINMECCANICA SPA	USD	206.555	9	PDR SISTEMA IPN-10 KEYBOARD ASSY SWITCH ASSY KEYBOARD ASSY FUT	205.215.619	146.636.365
FINMECCANICA SPA	USD	4.365.528	80	PDR SISTEMI IPN-10 RAN 10S NA 21 ALBATROS ORION 10XP	703.015.782	2.926.094.137
FINMECCANICA SPA	GBP	15.000	1	PDR TURMS	16.737.120	-
FINMECCANICA SPA	ITL	200.000.000	20	PERISCOPI DIURNI	200.000.000	-
FINMECCANICA SPA	ITL	1.511.046.000	128	PERISCOPI DIURNI P.170 E GOMITI NOTTURNI P.265	1.511.046.000	-
FINMECCANICA SPA	USD	20.952	2	PEZZI RICAMBIO ELICOTTERI AB212ASW	5.197.165	-
FINMECCANICA SPA	ITL	13.952.000	10	PLAQUETTE	271.000	-
FINMECCANICA SPA	ITL	1.070.172.331	50	PROGRAMMA EH101 DOC. TECNICA	1.070.172.331	-
FINMECCANICA SPA	ITL	35.808.000	4	PROGRAMMA TORNADO	2.984.000	24.618.000
FINMECCANICA SPA	ITL	193.530.000	8	PROGRAMMA TORNADO DUAL COMBINER ASSY	154.824.000	-

XIII LEGISLATURA - DISEGNI DI LEGGE E RELAZIONI - DOCUMENTI

MINISTERO DELLE FINANZE OPERAZIONI SVOLTE NEL PERIODO 01/01/1997 - 31/12/1997

Tipo di operazione: Esportazione (EX)		Materiale oggetto del contratto		T.A.B. M	
Denominazione operatore	Codice valuta	Annuale in valuta	Quantità	Stato di avanzamento annuale (in lire)	Utilizzo anni precedenti (in lire)
FINMECCANICA SPA	ITL	4.756.982.880	2	690.377.350	3.940.558.775
FINMECCANICA SPA	ITL	346.220.000	1	346.220.000	-
FINMECCANICA SPA	ITL	12.315.518.040	18	1.639.041.120	4.310.102.520
FINMECCANICA SPA	USD	1.398.457	-	2.166.860.056	-
FINMECCANICA SPA	ITL	21.509.200.949	-	161.365.102	21.130.354.735
FINMECCANICA SPA	ITL	13.952.000	50	163.000	-
FINMECCANICA SPA	CAD	13.632	1	16.778.920	-
FINMECCANICA SPA	CAD	141.220	6	173.820.355	-
FINMECCANICA SPA	CAD	3.040	200	3.741.778	-
FINMECCANICA SPA	CAD	157.092	5.078	31.486.323	-
FINMECCANICA SPA	GBP	9.680	5	23.836.448	-
FINMECCANICA SPA	ITL	7.007.600	4	7.007.600	-
FINMECCANICA SPA	ITL	20.671.800	12	10.045.300	-
FINMECCANICA SPA	ITL	1.558.760.000	8	1.558.760.000	-
FINMECCANICA SPA	USD	136.983	57	91.041.520	-
FINMECCANICA SPA	USD	506	6	861.936	-
FINMECCANICA SPA	USD	9.898	83	16.860.550	-
FINMECCANICA SPA	USD	99.877	48	151.169.192	-
FINMECCANICA SPA	USD	2.072	2.985	3.529.507	-
FINMECCANICA SPA	USD	4.017	1.350	5.023.415	-
FINMECCANICA SPA	USD	28.113	440	8.639.797	-
FINMECCANICA SPA	USD	16.858	32	28.716.423	-
FINMECCANICA SPA	USD	178.471	67	304.012.856	-
FINMECCANICA SPA	USD	1.913.000	1.170	736.331.466	-
FINMECCANICA SPA	CAD	107.772	1	25.035.448	-
FINMECCANICA SPA	ITL	1.040.000	200	1.040.000	-
FINMECCANICA SPA	ITL	44.012.000	4	44.012.000	-
FINMECCANICA SPA	ITL	1.937.841.125	581	1.301.151.288	-
FINMECCANICA SPA	ITL	194.252.320	938	179.441.020	-
FINMECCANICA SPA	DEM	28.474	6	27.967.504	-
FINMECCANICA SPA	DEM	7.933	140	7.577.766	-
FINMECCANICA SPA	DEM	142.305	161	139.387.669	-
FINMECCANICA SPA	USD	84.622	126	128.878.107	-
FINMECCANICA SPA	USD	1.538	51	2.619.875	-
FINMECCANICA SPA	USD	29.235	12	49.799.776	-
FINMECCANICA SPA	USD	33.129	51	56.432.932	-
FINMECCANICA SPA	USD	348.167	1.305	535.805.389	-
FINMECCANICA SPA	USD	4.413	20	4.088.232	-

XIII LEGISLATURA - DISEGNI DI LEGGE E RELAZIONI - DOCUMENTI

MINISTERO DELLE FINANZE

OPERAZIONI SVOLTE NEL PERIODO 01/01/1997 - 31/12/1997

Tipo di operazione: Esportazione (EX)		TAB. M				
Denominazione operatore	Codice valuta	Ammontare in valuta	Quantità			
Materiale oggetto del contratto						
Stato di avanzamento annuale (in lire)						
Utilizzo anni precedenti (in lire)						
FINMECCANICA SPA	ITL	654.342	-	RICAMBI DI RADAR MATCALS	196.060	-
FINMECCANICA SPA	USD	2.450.000	-	RICAMBI E MANUALI PER 76/62	1.592.621.879	-
FINMECCANICA SPA	ITL	574.160.000	-	RICAMBI MISSILE ASPIDE	186.410.000	387.750.000
FINMECCANICA SPA	USD	62.602	485	RICAMBI OBICE	106.638.125	-
FINMECCANICA SPA	USD	59.724	314	RICAMBI OBICE	101.735.653	-
FINMECCANICA SPA	USD	151.587	1.734	RICAMBI OBICE 76/62	249.508.206	-
FINMECCANICA SPA	ITL	78.623.325	30	RICAMBI PER 76/62	78.623.325	-
FINMECCANICA SPA	ITL	394.063.580	772	RICAMBI PER 76/62	152.152.310	-
FINMECCANICA SPA	ITL	541.967.480	189	RICAMBI PER 76/62	19.357.440	-
FINMECCANICA SPA	ITL	90.967.590	375	RICAMBI PER 76/62	83.882.712	-
FINMECCANICA SPA	USD	177.704	20	RICAMBI PER 76/62	302.706.325	-
FINMECCANICA SPA	USD	6.655	48	RICAMBI PER 76/62	10.137.112	-
FINMECCANICA SPA	DEM	97.017	25	RICAMBI PER CARRO OF/40	95.291.262	-
FINMECCANICA SPA	USD	1.203.171	1.064	RICAMBI PER OBICE	2.049.517.577	-
FINMECCANICA SPA	ITL	999.985.000	12	RICAMBI POD	215.420.000	784.565.000
FINMECCANICA SPA	ITL	706.000.000	118	RICAMBI TORRETTA	644.750.000	-
FINMECCANICA SPA	ITL	79.800.000	14	RICAMBI OTOMAT	37.800.000	-
FINMECCANICA SPA	ITL	7.773.396.200	56	RICETRASM-INDICATORE-ANTENNA ECC	1.002.294.000	2.433.414.000
FINMECCANICA SPA	ITL	122.490.000	-	RIC.ATTR.TEST PER PERISCOPIO P192	43.800.000	66.107.500
FINMECCANICA SPA	ITL	13.952.000	200	RONDELLE	36.000	-
FINMECCANICA SPA	ITL	1.385.000	1.000	RONDELLE	119.000	-
FINMECCANICA SPA	ITL	175.000.000	4	SCATOLE ALARI DI PROVA	175.000.000	-
FINMECCANICA SPA	FRF	12.000.000	4	SEQUENCER SOTTOASSEMBLE GGM	3.501.312.000	-
FINMECCANICA SPA	ITL	1.000	-	SERIE DI MANUALI D'USO	1.000	-
FINMECCANICA SPA	ITL	1.370.000.000	5	SERIE MANUALI TECNICI	25.000.000	-
FINMECCANICA SPA	ITL	569.000	-	SET DI ALI E MATERILI PER MISSILI	10.000	-
FINMECCANICA SPA	ITL	1.370.000.000	2	SISTEMA ALIMENTAZIONE AFD PER COMPLESSO SINGOLO	1.250.000.000	-
FINMECCANICA SPA	ITL	6.414.302.400	91	SISTEMI AUTOPILOTA PROGRAMMA EH101	1.265.383.400	1.902.260.800
FINMECCANICA SPA	USD	18.820.105	2	SISTEMI MISSILISTICI ALBATROS	10.245.272.921	-
FINMECCANICA SPA	ITL	13.976.855.200	134	SISTEMI VISUALIZZAZIONE PROGRAMMA EH101	2.884.027.240	5.280.016.920
FINMECCANICA SPA	ATS	4.600.000	-	SOFTWARE FOR EVALUATION AUTOMATIC MEASUREMENTS SYSTEM AUTO	362.884.600	-
FINMECCANICA SPA	FRF	6.033.046	106	SOTTOASSEMBLI DI PERISCOPIO DI GUIDA	976.004.142	-
FINMECCANICA SPA	DEM	18.592.204	40	SOTTOASSEMBLE OBICE PZH2000	296.756.694	-
FINMECCANICA SPA	FRF	33.846.553	249	SOTTOASSEMBLI PER FABBRICAZIONE SISTEMI POD CLDP	3.103.189.775	-
FINMECCANICA SPA	FRF	5.888.000	33	SOTTOASSEMBLI PERISCOPIO DI GUIDA IL-	616.230.912	1.101.746.176
FINMECCANICA SPA	FRF	6.080.000	95	SOTTOASSEMBLI PERISCOPIO DI GUIDA "IL" COMPOSTO DA SCATOLE EQUIP	1.773.998.080	-
FINMECCANICA SPA	ITL	848.324.800	8	STAND-BY MAGNETIC COMPASS	24.720.800	123.604.000
FINMECCANICA SPA	ITL	180.000.000	1	STUDIO DI COMBATTIMENTO FREGATE	180.000.000	-

XIII LEGISLATURA - DISEGNI DI LEGGE E RELAZIONI - DOCUMENTI

MINISTERO DELLE FINANZE OPERAZIONI SVOLTE NEL PERIODO 01/01/1997 - 31/12/1997

TAB. M

Tipo di operazione: Esportazione (EX)

Denominazione operatore	Codice valuta	Ammontare in valuta	Quantità	Materiale oggetto del contratto	Stato di avanzamento annuale (in lire)	Utilizzo anni precedenti (in lire)
FINMECCANICA SPA	ITL	415.000.000	1	STUDIO SVILUPPO ALGORITMI MULT.	415.000.000	-
FINMECCANICA SPA	ITL	610.576.000	1	SYNCRODEFORMATTORE	610.576.000	-
FINMECCANICA SPA	USD	24.500	1	THRATRON	8.730.079	-
FINMECCANICA SPA	ITL	1.200.000.000	1	TORRETTA	1.200.000.000	-
FINMECCANICA SPA	ITL	81.087.750	50	TUYAUTERIE	9.148.000	-
FINMECCANICA SPA	ITL	691.768.000	4	UNITA' COMPONENTI SISTEMA MISURAZIONE CARBURANTE PROGRAMMA VI	62.888.000	141.498.000
FINMECCANICA SPA	ITL	13.952.000	500	VI	180.000	-
FINMECCANICA SPA	ITL	189.600.000	1.000	VIDEO PACKS PER ASPIDE	189.600.000	-
FINMECCANICA SPA	ITL	13.952.000	1	VIS	1.430.000	-
FRANCHI SPA	ITL	4.400.000	20	CANNE PER FUCILI A POMPA	4.400.000	-
GF SISTEMI AVIONICI SRI	ITL	157.410.000	43	PARTI AVIO	157.410.000	-
GF SISTEMI AVIONICI SRI	FRF	1.419.000	5	SOTTOASSIEMI DI BANCHI DI COLL. PER ELICOTT. NH90	294.575.882	119.454.262
IFEN SPA	USD	6.852	10	FILTRI	11.671.902	-
IFEN SPA	USD	512.114	1	MANUALI	872.350.351	-
IFEN SPA	ITL	33.220.000	4	PARTI SISTEMI COMPENSAZ. MAGNETICA	33.220.000	-
IFEN SPA	ITL	1.137.861.148	1	QUADRI ELETRICI	284.465.287	327.282.379
IFEN SPA	ITL	32.620.000	2	RICAMBI PER SISTEMA COMPENSAZIONE	32.620.000	-
IFEN SPA	ITL	33.777.000	6	RICAMBI SISTEMI COMP. NE MAGNETICA	33.777.000	-
IFEN SPA	ITL	155.000.000	20	RICAMBI SISTEMI MAGNETICI	155.000.000	-
IFEN SPA	ITL	915.030.302	1	SISTEMA COMPENSAZIONE MAGNETICO	907.970.890	-
IFEN SPA	USD	1.045.000	1	SISTEMI COMPENSAZIONE MAGNETICA	1.780.084.350	-
INTERMARINE SPA	ITL	35.437.586.000	2	PROGETT. E ASSISTENZA TECNICA	2.871.301.050	5.946.687.500
ISOTTA FRASCHINI MOTOC	ITL	686.983	2	MOTORI AMAGNETICI ID36SSV-AM	686.983	-
ITALTEL SPA	ITL	100.000.000	4	APPARATI PER CAMU PER IL VELIVOLO EFA	59.600.000	-
ITALTEL SPA	ITL	50.000.000	14	APPARATI TRANSPONDER SIT 421 COMPLETI DI ACCESSORI E ANTENNE	3.900.000	-
ITALTEL SPA	ITL	70.000.000.000	-	PROGRAMMA MIDS MAT. ACC. ATTR. PARTI RICAMBIO	3.000.000	39.000.000
ITALTEL SPA	ITL	70.000.000.000	112	PROGRAMMA MIDS MAT. ACC. ATTR. PARTI RICAMBIO	524.000.000	147.000.000
ITALTEL SPA	ITL	70.000.000.000	2	PROGRAMMA MIDS MAT. ACC. ATTR. PARTI RICAMBIO	6.000.000	33.000.000
ITALTEL SPA	USD	84.000	3	TRASPONDITORI IFF SIT 421A SENZA MOD04; ACCESSORI DI INSTALLAZIO	143.088.120	-
IVECO FIAT SPA	USD	301.750	5	AUTOCARRI MOD. M40.10WM	514.010.003	-
IVECO FIAT SPA	ITL	1.102.200.000	4	AUTOCARRO 8XS	1.102.200.000	-
IVECO FIAT SPA	DEM	1.486.655	3	AUTOCARRO MOD. M320E42W	1.460.112.160	-
IVECO FIAT SPA	DEM	218.000.000	4	AUTOCARRO MOD. M40.10WM CON VARIE CARROZZATURE E DOTAZIONI	214.122.216.000	-
IVECO FIAT SPA	DEM	498.624	11	KIT PARTICOLARI SCIOLTI CAMBIO RECO 605 SU BLINDATI LEGGERI	362.976.352	-
IVECO FIAT SPA	DEM	5.656.098	7	N. 165 KIT SOTTOGRUPPI PER CARRO ARMATO PZ H 2000 ASSEMBL. COMPL.	280.006.050	-
IVECO FIAT SPA	USD	38.000	10	RIC. SPECIFICI MILITARI PER APC 6614 COMPOSTI DA RUOTE COMPLETE BI	64.730.340	-
I.A.M. R. PIAGGIO SPA	GBP	1.441	10	FORGIATI PER MOTORI VIPER MK632-43	4.019.698	-
I.A.M. R. PIAGGIO SPA	GBP	8.131	5	MATERIALE PER MOTORE VIPER (BOLT)	22.681.587	-

XIII LEGISLATURA - DISEGNI DI LEGGE E RELAZIONI - DOCUMENTI

MINISTERO DELLE FINANZE OPERAZIONI SVOLTE NEL PERIODO 01/01/1997 - 31/12/1997

Tipo di operazione: Esportazione (EX)		Materiale oggetto del contratto		Quantità	Ammontare in valuta	Codice valuta	Denominazione operatore	Codice valuta	Ammontare in valuta	Quantità	Materiale oggetto del contratto	Stato di avanzamento annuale (in lire)	Utilizzo anni precedenti (in lire)
	I.A.M. R. PIAGGIO SPA	ITL	4.692.000	20	PARTI RICAMBIO PER MOTORE T53L			4.692.000				4.692.000	-
	I.A.M. R. PIAGGIO SPA	USD	6.944	9	RICAMBI PER SHELTER SKID E BRACKET			11.828.618				11.828.618	-
	LITTON ITALIA SPA	ITL	23.589.912	32	ATTREZZATURE APPARATO COLLAUDO SOTTOSISTEMA RIF. LISA 2000A TV			23.589.912				23.589.912	-
	LITTON ITALIA SPA	ITL	74.200.000	30	MOCK-UP EMULATORE DEL SENSORE INERZIALE ISA E DOC. SVILUPPO PROC			61.000.000				61.000.000	-
	LITTON ITALIA SPA	DEM	258.163	30	NAVIGATOR PROCESSOR UNIT P/N 747590			40.868.859				40.868.859	-
	LITTON ITALIA SPA	DEM	1.500	1	PARTI SOTTOSISTEMA NAVIGAZIONE TERRESTRE LLN GX NAVIGATOR PR			1.473.318				1.473.318	-
	LITTON ITALIA SPA	ITL	1.374.524.000	3	PARTI DI STRUMENTI PER LA NAVIGAZIONE AEREA			73.320.000				73.320.000	660.229.100
	LITTON ITALIA SPA	ITL	1.828.200.000	4	PARTI RICAMBIO SOTTOSISTEMA ASSETTO LISA 4000 EH-101			250.580.696				433.607.811	-
	LITTON ITALIA SPA	ITL	500.000.000	821	PARTI RICAMBIO SOTTOSISTEMA RIF E ASSETTO SAHR TORNADO			12.553.956				42.628.735	-
	LITTON ITALIA SPA	AUD	246.000	3	PARTI SOTTOSISTEMA LISA 2000 P/N 740200 74280 74500			265.860.420				-	-
	LITTON ITALIA SPA	ITL	200.000.000	-	PARTI SOTTOSISTEMA LISA 2000- COSTO RIPARAZIONE			59.600.000				-	-
	LITTON ITALIA SPA	DEM	682.184	-	PARTI SOTTOSISTEMA NAVIGAZIONE TERRESTRE LLN-GI DOC. TECNICA H			186.735.199				87.875.561	-
	LITTON ITALIA SPA	DEM	328.086	58	PARTI SOTTOSISTEMA NAVIG LLN-GX NAVIGATOR PROCESSOR UNIT P/N			77.276.511				243.455.977	-
	LITTON ITALIA SPA	ITL	25.900.000	7	PARTI SOTTOSISTEMA RIFERIMENTO ED ASSETTO LISA 4000 P/N 740600 CCT			25.900.000				-	-
	LITTON ITALIA SPA	DEM	80.000	50	PDR SOTTOSISTEMA NAVIGAZIONE TERRE-NAVIGATION PROCESSOR UNIT			76.086.070				-	-
	LITTON ITALIA SPA	CHF	5.067	1	PDR SOTTOSISTEMA RIFERIMENTO ED ASSETTO LISA 2000A P/N 738600			5.948.557				-	-
	LITTON ITALIA SPA	DEM	430.000	1	SISTEMI NAVIGAZIONE TERRESTRE LLN-GI P/N 142020 INTEGRATI DI NAV			84.470.232				168.940.464	-
	LITTON ITALIA SPA	CHF	7.800	3	SOTTOSISTEMA RIFERIMENTO ED ASSETTO LISA 2000A			9.157.044				-	-
	LITTON ITALIA SPA	ITL	2.397.850.686	10	SOTTOSISTEMA RIFERIMENTO ED ASSETTO DENOMINATO LISA 4000 EH 101			365.911.547				-	-
	LITTON ITALIA SPA	USD	4.714.500	-	SOTTOSISTEMI RIFERIMENTO ASSETTO TIPO LISA 4000 APPARATO COLLA			2.726.850.744				1.350.138.618	-
	LITTON ITALIA SPA	DEM	11.354.395	-	SOTTOSISTEMI SAHR TORNADO UNITA' PANNELLO CONTROLLO MODO DI			3.485.129.800				5.343.859.931	-
	LITTON ITALIA SPA	ITL	14.514.843.000	-	SOTTOSISTEMI TORNADO UNITA' PANNELLO CONTROLLO MODO NAVIGAZ			4.535.888.430				9.978.954.546	-
	LITTON ITALIA SPA	ITL	5.328.557.388	-	SOTTOSISTEMI DI RIF. ED ASSETTO LISA 4000 EH101			613.261.775				2.265.342.462	-
	LOGIC SPA	GBP	997.086	27	APP. PER ELICOTT. AUGUSTA-WHL EH101			593.121.690				710.546.534	-
	LOGIC SPA	USD	7.440	6	PARTI DI RICAMBIO AERMACCHI MB 339C			12.673.519				-	-
	LOGIC SPA	USD	3.528	6	PARTI DI RICAMBIO VEL. AERMACCHI MB 339C			6.009.701				-	-
	MAGNAGHI MILANO SPA	GBP	1.000.000	13	PARTI E PEZZI PER AEROMOBILE			359.677.919				1.197.211.773	-
	MAGNAGHI MILANO SPA	USD	745.969	20	P. TI E PEZZI STACCATI DEL VELIVOLO MB326			27.834.046				1.174.484.323	-
	MAGNAGHI MILANO SPA	USD	209.873	10	P. TI E PEZZI STACCATI PER VELIVOLI MB339			42.132.638				243.771.054	-
	MAGNAGHI NAPOLI SPA	ITL	2.389.214.000	32	PARTI DI RICAMBIO PER VELIVOLI AM-X			1.150.360.000				-	-
	MARCONI SPA	ITL	180.260.000	20	ALIMENTATORE			180.260.000				-	-
	MARCONI SPA	ITL	812.000.000	10	ANTENNE PARABOLICHE			269.200.000				542.800.000	-
	MARCONI SPA	ITL	502.664.000	50	APPARATI RADIO			502.664.000				-	-
	MARCONI SPA	ITL	290.257.828	5	CIFRANTE DI FASCIO			290.257.828				-	-
	MARCONI SPA	ITL	97.080.000	20	DOPIO CAVO			97.080.000				-	-
	MARCONI SPA	ITL	153.975.000	45	FILTRO			153.975.000				-	-
	MARCONI SPA	ITL	12.812.000	18	INDUTTORE			12.812.000				-	-
	MARCONI SPA	ITL	132.567.000	41	PARTI APPARATI CD			113.817.000				18.750.000	-

TAB. M

XIII LEGISLATURA - DISEGNI DI LEGGE E RELAZIONI - DOCUMENTI

MINISTERO DELLE FINANZE

Tipo di operazione: Esportazione (EX)

TAB. M

Denominazione operatore	Codice valuta	Ammontare in valuta	Quantità	Materiale oggetto del contratto	Stato di avanzamento annuale (in lire)	Utilizzo anni precedenti (in lire)
MARCONI SPA	MYR	3.045.032	42	PARTI APPARATI RADIO NAVIGAZIONE	1.669.229.116	206.675.028
MARCONI SPA	ITL	316.277.000	16	PARTI APPARATI TLC	232.359.200	72.917.800
MARCONI SPA	ITL	29.429.000	5	PARTI APPARATI TLC	29.429.000	-
MARCONI SPA	ITL	9.950.000	4	PARTI DI SCORTA	9.950.000	-
MARCONI SPA	ITL	9.990.000	5	PARTI DI SCORTA	9.990.000	-
MARCONI SPA	ITL	19.375.750	148	PARTI RICAMBIO	19.375.750	-
MARCONI SPA	MYR	1.298.551	6	PARTI RICAMBIO	673.934.738	-
MARCONI SPA	ITL	24.210.000	15	PARTI RICAMBIO PONTE RADIO	24.210.000	-
MARCONI SPA	ITL	4.771.855.000	1	PDR PER APPARCCHIATURE E SISTEMI PER LE COMUNICAZIONI TERRESTRI	10.571.000	4.398.870.615
MARCONI SPA	ITL	205.000.000	-	SOFTWARE ECC.	205.000.000	-
METEOR C.A.E. SPA	ITL	2.335.000.000	9	AEROBERSAGLI MIRACH 100	2.335.000.000	-
METEOR C.A.E. SPA	ITL	500.000.000	84	PROPELLENTI PER VEICOLI AEREI TELEGUIDATI	32.088.000	-
MICROTECNICA SPA	ITL	2.700.000.000	59	PROPELLENTI PER VEICOLI AEREI TELEGUIDATI	57.104.300	29.464.080
MICROTECNICA SPA	USD	500.000	-	ATTREZZATURE A BANCHI PROVA E COLLAUDO	170.264.642	-
MICROTECNICA SPA	GBP	2.000.000	32	ATTUATORE ELETTROMECCANICO CONTROLLO TEMPERATURA	753.460.510	1.990.874.845
MICROTECNICA SPA	ITL	27.000.000.000	1.802	COMP. SIST. AZION. GEOM. ALI - PARTI	1.123.645.626	9.110.748.948
MICROTECNICA SPA	ITL	49.000.000.000	58	COMP. SIST. IPERS. ALI - PARTI DI RICAMBIO	465.245.525	3.257.298.330
MICROTECNICA SPA	ITL	49.000.000.000	2.919	COMP. SIST. IPERS. - PARTI DI RICAMBIO	253.753.840	849.716.945
MICROTECNICA SPA	DEM	5.000.000	13	ELABORATORE DATI ARIA-PARTI RICAMBIO	272.000.040	732.307.801
MICROTECNICA SPA	GBP	1.000.000	13	ELABORATORE DATI ARIA-PARTI RICAMBIO	193.866.061	521.947.087
MICROTECNICA SPA	ITL	17.000.000.000	117	ELABORATORE DATI ARIA-PARTI RICAMBIO	793.765.602	2.040.532.000
MICROTECNICA SPA	ITL	8.532.410.000	38	ELICOTTERO EHI01-COMPONENTI SISTEMA CONDIZIONAMENTO CABINA-C	315.131.000	1.095.765.000
MICROTECNICA SPA	USD	625.000	-	PARTI RIC. IMP. IPERSOSTENTATORE ALI, DEL SIST. DI COND. / PRESSURIZZAZIONE	30.293.799	-
MICROTECNICA SPA	USD	1.500.000	-	PARTI VELIVOLO S211	234.414.113	-
MICROTECNICA SPA	ITL	12.300.000.000	29	PARTI VELIVOLO TORNADO	853.976.029	412.981.608
MICROTECNICA SPA	USD	1.241.200	9	PDR DELL'IMPIANTO IPERSOSTENTATORE ALI VELIVOLO C27A	304.368.872	-
MICROTECNICA SPA	USD	75.000	-	PDR INDICATORE D'ASSETTO TIPO AG4	5.256.785	-
MICROTECNICA SPA	USD	500.000	-	PDR IND. ASSETTO AG4 E IMP. DI PRESSURIZZAZIONE CABINA VEL. MB326	703.477.411	-
MICROTECNICA SPA	USD	55.093	7	PDR TIPO AA23 PER VELIVOLO MB339	74.938.996	18.908.073
MICROTECNICA SPA	ITL	4.000.000.000	45	TRASDUTTORE DI PRESSIONE G121549	252.780.644	1.220.921.342
MICROTECNICA SPA	ITL	1.134.647.600	6	TRASMETTITORE RICHIESTA CARBURANTE	60.818.100	1.033.907.700
MICROTECNICA SPA	GBP	3.000.000	41	VALVOLA ADESCAMENTO E ARRESTO FLUSSO CARBURANTE	1.956.083.952	3.776.926.394
M.E.S. SPA	USD	11.655	3	COMPONENTI ELETTRONICI SISTEMI CHAFF & FLARE	19.853.477	-
M.E.S. SPA	USD	35.791	451	COMPONENTI MECCANICI PER SISTEMA HARM	60.967.463	-
M.E.S. SPA	USD	57.575	4	UNITA' ELETTRONICHE SISTEMI CHAFF & FLARE PROGRAMMER COCKPIT S	98.074.982	-
OERLIKON-CONTRAVES S	CHF	2.131.079	12	AFFUSTI CAMPALI C.A. CON MITRAGLIERE DA 20 MM. GAL-801	2.418.716.949	-
OERLIKON-CONTRAVES S	CHF	13.851.740	7	AFFUSTI CAMPALI E ACCESSORI	16.261.665.725	-
OERLIKON-CONTRAVES S	CHF	5.800.000	3.602	ASSIEMI SOTTOASSIEMI COMPONENTI AFFUSTI CAMPALI DA 20, 25, 35 MM.	492.180.549	530.082.493

XIII LEGISLATURA - DISEGNI DI LEGGE E RELAZIONI - DOCUMENTI

MINISTERO DELLE FINANZE

Tipo di operazione: Esportazione (EX)

OPERAZIONI SVOLTE NEL PERIODO 01/01/1997 - 31/12/1997

TAB. M

Denominazione operatore	Codice valuta	Ammontare in valuta	Quantità	Materiale oggetto del contratto	Stato di avanzamento annuale (In lire)	Utilizzo anni precedenti (In lire)
OERLIKON-CONTRAVES S	CHF	15.380	-	PARTI RICAMBIO CENTRALI TIRO ANTIAREO SUPERFLEDERMAUS	18.055.812	-
OERLIKON-CONTRAVES S	CHF	55.622	-	PARTI RICAMBIO CENTRALI TIRO SKYGUARD	57.834.951	-
OERLIKON-CONTRAVES S	CHF	12.128	-	PARTI RICAMBIO CENTRALI TIRO SKYGUARD	14.238.029	-
OERLIKON-CONTRAVES S	CHF	454.772	-	PARTI RICAMBIO CENTRALI TIRO SKYGUARD MISSILI S/A	297.689.631	-
OERLIKON-CONTRAVES S	CHF	951.461	-	PARTI RICAMBIO LANCIATORI MISSILI S/A ASPIDE CON POD ALENIA	224.625.811	-
OERLIKON-CONTRAVES S	CHF	186.506	-	PARTI RICAMBIO RADAR RICERCA ADATS LLAD	90.398.808	113.561.433
OERLIKON-CONTRAVES S	CHF	11.853	-	PARTI RICAMBIO RADAR RICERCA ED INSEGUIMENTO SEAGUARD	13.915.185	-
OERLIKON-CONTRAVES S	CHF	1.824.085	-	PDR CENTRALI SKYGUARD RADAR RICERCA A CORTO RAGGIO LPD/20	2.137.645.005	-
OERLIKON-CONTRAVES S	CHF	542.647	1	PDR CENTRALI SKYGUARD RIMESSA A PUNTO COLLAUDIO IMBALLAGGIO	637.056.725	-
OERLIKON-CONTRAVES S	CHF	25.173	150	PDR PER AFFUSTI CAMPALI DA 35 MM.: MOLLA WW326742 E MOLLA WW434	29.552.599	-
OERLIKON-CONTRAVES S	CHF	99.469	2	PDR RADAR RICERCA E INSEGUIMENTO PER SISTEMA NAVALE SEAGUARD	8.222.556	-
OERLIKON-CONTRAVES S	CHF	25.362	55	PDR RADAR RICERCA INSEGUIMENTO SISTEMA NAVALE SEAGUARD	29.774.481	-
OERLIKON-CONTRAVES S	CHF	1.168.862	-	PDR RADAR RICERCA INSEGUIMENTO SISTEMA NAVALE SEAGUARD DOC.	1.372.220.611	-
OERLIKON-CONTRAVES S	CHF	24.136.624	-	RADAR RICERCA A CORTO RAGGIO TIPO SHORAR SISTEMI PUNTOAMENTO C	3.364.663.073	-
OERLIKON-CONTRAVES S	CHF	4.704	-	SERIE PARTI RICAMBIO RADAR RICERCA ADATS LLAD	5.522.402	-
OERLIKON-CONTRAVES S	CHF	15.299	2	SERIE PARTI RICAMBIO SIMULATORI ADDESTRAMENTO "SKYGUARD"	17.960.720	-
OERLIKON-CONTRAVES S	CHF	7.813	68	SERIE PDR RADAR DI RICERCA E INSEGUIMENTO PER SISTEMA NAVALE SE	5.109.161	-
OERLIKON-CONTRAVES S	CHF	9.800.000	-	SISTEMA ANTIAREO SKYGUARD ASS.TECNICA DOC.TECNICA STRUM.COL	4.625.481.200	-
OERLIKON-CONTRAVES S	CHF	580.000	-	SISTEMA DI REGISTRAZIONE E MONITORAGGIO PER IL MANTENIMENTO DI	170.227.100	-
OERLIKON-CONTRAVES S	CHF	19.500	-	SOFTWARE MANUTENZIONE RADAR RICERCA E INSEGUIMENTO SISTEMA I	22.892.610	-
OERLIKON-CONTRAVES S	CHF	2.110	2	SPEGNIFIAMMA WW100665D	2.477.098	-
OERLIKON-CONTRAVES S	CHF	3.500.000	-	STRUMENTI COLLAUDIO MISSILE ASPIDE	4.108.930.000	-
OFFICINE FONDERIE PAT	USD	96.800	7.000	ANELLI PER PROIETTILI	52.465.644	-
OFFICINE FONDERIE PAT	ITL	1.450.000.000	25.000	PARTI PROIETTILI	1.450.000.000	-
OFFICINE FONDERIE PAT	USD	400.000	5.300	PARTI PROIETTILI	681.372.000	-
OFFICINE FONDERIE PAT	DKK	2.100.000	8.000	PROIETTILI	378.740.518	-
OFFICINE FONDERIE PAT	ITL	870.000.000	10.000	PROIETTILI	580.000.000	-
OFFICINE GALILEO SPA	USD	467.878	99	PDR PER RADAR RAN (VIA ITALIA)	596.101.701	-
OFFICINE GALILEO SPA	USD	467.878	18	PDR PER RADAR RAN (VIA USA)	200.894.017	-
OFFICINE GALILEO SPA	ITL	29.475.000	3	PDR RADAR MOTOR GENERATORS	25.680.000	-
OFFICINE GALILEO SPA	ITL	29.475.000	5	PDR RADAR RESISTORS	3.795.000	-
OFFICINE GALILEO SPA	ITL	43.899.820.863	-	PROD. DI SERIE TURMS	8.756.668	556.986.974
OFFICINE GALILEO SPA	ITL	43.899.820.863	1	PROTOTIPI	629.192.322	556.986.974
OTO MELARA SPA	USD	7.527.044	1	CANNONI 76/62 E RICAMBI	196.882.439	12.227.206.913
OTO MELARA SPA	ITL	20.832.000.000	-	CANNONI NAVALI DA 76/62SR	1.000.000	20.784.500.000
OTO MELARA SPA	USD	458.000	800	COLPI DA 76/62 MM. HE CON SPOLETTA OP 76 MOD. 1 TB 76 MOD. 1	780.170.940	-
OTO MELARA SPA	USD	13.500.000	1.699	COMPLESSI 76/62 RICAMBI E MANUALI	22.891.336.237	-
OTO MELARA SPA	USD	7.457.203	-	COMPLESSI DA 127/54 DOCUMENTAZIONE	12.695.664	8.769.027.677

XIII LEGISLATURA - DISEGNI DI LEGGE E RELAZIONI - DOCUMENTI

OPERAZIONI SVOLTE NEL PERIODO 01/01/1997 - 31/12/1997

MINISTERO DELLE FINANZE

TAB. M

Tipo di operazione: Esportazione (EX)

Denominazione operatore	Codice valuta	Ammontare in valuta	Quantità	Materiale oggetto del contratto	Stato di avanzamento annuale (in lire)	Utilizzo anni precedenti (in lire)
OTO MELARA SPA	USD	36.194.965	-	COMPLESSI DA 76/62 S.R. MUNIZIONI, SERVIZI E DOCUMENTAZIONE	80.108.906	45.812.957.755
OTO MELARA SPA	DEM	33.212.036	-	COMPLESSI E RICAMBI	16.166.788.151	2.455.530
OTO MELARA SPA	DEM	12.299.470	3	COMPLESSO BINATO NAVALE DA 40/70	11.815.951.427	-
OTO MELARA SPA	ITL	9.413.640.000	20	CONTENITORI LOGISTICI E LANCIA TORI PER MISSILI ASTER 15 ED ASTER 3	1.362.680.000	427.065.000
OTO MELARA SPA	ITL	113.000.000	6	DOCUMENTAZIONE	113.000.000	-
OTO MELARA SPA	USD	268.285	2	DOCUMENTAZIONE E ASSISTENZA	250.404.210	-
OTO MELARA SPA	DKK	185.300	1	MANUALI	8.250.304	39.524.113
OTO MELARA SPA	USD	69.817.632	-	MISSILI ASPIDI E PARTI	57.730.453.839	-
OTO MELARA SPA	CAD	9.304	268	PARTI 76/62	11.451.810	-
OTO MELARA SPA	CAD	141.086	3.037	PARTI 76/62	56.473.768	-
OTO MELARA SPA	ITL	192.901.500	55	PARTI 76/62	192.901.500	-
OTO MELARA SPA	USD	3.068	100	PARTI 76/62	1.407.033	3.819.090
OTO MELARA SPA	USD	186.000	2	PARTI 76/62	316.837.980	-
OTO MELARA SPA	USD	1.900	4	PARTI 76/62	3.236.517	-
OTO MELARA SPA	USD	2.351	3	PARTI 76/62	4.004.764	-
OTO MELARA SPA	CAD	94.135	37	PARTI CANNONE 76/62	100.179.950	-
OTO MELARA SPA	CAD	4.594	76	PARTI CANNONE 76/62	5.654.516	-
OTO MELARA SPA	ITL	124.920.800	425	PARTI CANNONE 76/62	50.331.000	-
OTO MELARA SPA	USD	498.056	506	PARTI CANNONE 76/62	115.235.336	714.205.613
OTO MELARA SPA	GBP	21.085	273	PARTI CANNONE NAVALE 76/62	53.675.944	-
OTO MELARA SPA	DEM	150.000	2	PARTI CARRO OF/40	147.331.800	-
OTO MELARA SPA	DEM	15.089	104	PARTI CARRO OF/40	14.820.597	-
OTO MELARA SPA	DEM	8.483	5	PARTI CARRO OF/40	8.332.104	-
OTO MELARA SPA	ITL	3.846.000.000	7	PARTI MILAS	173.000.000	432.000.000
OTO MELARA SPA	ITL	46.800.000	12	PARTI MISSILE	46.800.000	-
OTO MELARA SPA	USD	10.855	2	PARTI MISSILE OTOMAT	18.490.733	-
OTO MELARA SPA	USD	533.477	28	PARTI MISSILE OTOMAT	77.506.065	-
OTO MELARA SPA	DEM	442.143	123	PARTI OBICE SEMOVENTE	199.694.504	72.379.202
OTO MELARA SPA	USD	3.288.000	1	PARTI OTOMAT E ASSISTENZA	5.488.962.489	-
OTO MELARA SPA	CAD	2.201.346	5.274	PARTI RICAMBIO CANNONE 76/62	2.002.226.596	-
OTO MELARA SPA	ITL	106.829.720	97	PEZZI RICAMBIO 76/62	85.036.110	11.400.300
OTO MELARA SPA	ITL	18.989.258.306	309	PEZZI RICAMBIO 76/62	5.401.173.720	1.749.070.000
OTO MELARA SPA	ITL	276.287.505	8	PEZZI RICAMBIO 76/62	238.658.062	22.377.900
OTO MELARA SPA	USD	3.918.717	31	PEZZI RICAMBIO 76/62	786.947.185	2.247.578.789
OTO MELARA SPA	USD	10.547	1	PEZZI RICAMBIO 76/62	2.665.868	15.300.208
OTO MELARA SPA	USD	16.181	12	PEZZI RICAMBIO 76/62	18.703.661	8.859.539
OTO MELARA SPA	USD	60.128	29	PEZZI RICAMBIO 76/62	42.655.591	74.951
OTO MELARA SPA	USD	870.197	623	PEZZI RICAMBIO 76/62	381.461.004	787.952.208

XIII LEGISLATURA - DISEGNI DI LEGGE E RELAZIONI - DOCUMENTI

MINISTERO DELLE FINANZE

OPERAZIONI SVOLTE NEL PERIODO 01/01/1997 - 31/12/1997

TAB. M

Tipo di operazione: Esportazione (EX)

Denominazione operatore	Codice valuta	Ammontare in valuta	Quantità	Materiale oggetto del contratto	Stato di avanzamento annuale (in lire)	Utilizzo anni precedenti (in lire)
OTO MELARA SPA	USD	2.696.547	6.320	PEZZI RICAMBIO 76/62 E DOCUMENTAZ	1.197.650.971	-
OTO MELARA SPA	USD	1.909.697	3	PEZZI RICAMBIO 76/62 E MANUALI	805.676.175	317.912.037
OTO MELARA SPA	USD	92.495	34	PEZZI RIMAMBIO 76/62	100.502	120.366.067
OTO MELARA SPA	CAD	123.729	949	RICAMBI 76/62	141.611.524	-
OTO MELARA SPA	CAD	154.186	2.048	RICAMBI 76/62	129.097.492	-
OTO MELARA SPA	ITL	428.500.310	193	RICAMBI 76/62	417.840.410	-
OTO MELARA SPA	ITL	37.817.680	30	RICAMBI 76/62	37.817.680	-
OTO MELARA SPA	ITL	831.307.750	111	RICAMBI 76/62	831.307.750	-
OTO MELARA SPA	USD	78.675	124	RICAMBI 76/62	87.684.059	-
OTO MELARA SPA	USD	1.201	1	RICAMBI 76/62	2.045.819	-
OTO MELARA SPA	USD	21.319	35	RICAMBI 76/62	2.974.189	-
OTO MELARA SPA	USD	530	50	RICAMBI 76/62	902.818	-
OTO MELARA SPA	USD	1.756	40	RICAMBI 76/62	2.991.223	-
OTO MELARA SPA	CAD	150.792	18	RICAMBI CANNONE 76/62	15.344.982	140.994.869
OTO MELARA SPA	CAD	66.623	41	RICAMBI CANNONE 76/62	74.903.255	7.099.531
OTO MELARA SPA	CAD	13.277	11	RICAMBI CANNONE 76/62	4.055.644	12.286.325
OTO MELARA SPA	CAD	82.492	326	RICAMBI CANNONE 76/62	28.820.306	31.048.141
OTO MELARA SPA	ITL	656.610.650	371	RICAMBI CANNONE 76/62	114.963.860	425.561.030
OTO MELARA SPA	ITL	1.198.198.590	20	RICAMBI CANNONE 76/62	22.101.610	881.723.270
OTO MELARA SPA	ITL	674.032.360	194	RICAMBI CANNONE 76/62	231.675.190	127.581.540
OTO MELARA SPA	ITL	16.506.330	13	RICAMBI CANNONE 76/62	102.250	15.055.600
OTO MELARA SPA	ITL	188.260.201	10	RICAMBI CANNONE 76/62	8.895.731	92.981.463
OTO MELARA SPA	ITL	76.598.110	265	RICAMBI CANNONE 76/62	8.207.090	43.442.450
OTO MELARA SPA	ITL	816.783.190	37	RICAMBI CANNONE 76/62	76.248.880	604.740.310
OTO MELARA SPA	ITL	101.927.820	24	RICAMBI CANNONE 76/62	7.161.580	94.766.240
OTO MELARA SPA	USD	25.381	43	RICAMBI CANNONE 76/62	39.553.645	3.681.112
OTO MELARA SPA	USD	69.081	95	RICAMBI CANNONE 76/62	39.567.272	78.107.376
OTO MELARA SPA	USD	4.173	40	RICAMBI CANNONE 76/62	5.553.182	1.555.232
OTO MELARA SPA	USD	79.288	2	RICAMBI CANNONE 76/62	11.658.275	64.842.766
OTO MELARA SPA	USD	635.066	2.561	RICAMBI CANNONE 76/62	721.043.181	-
OTO MELARA SPA	USD	180.370	13	RICAMBI CANNONE 76/62	3.614.678	261.481.615
OTO MELARA SPA	USD	1.534.202	8	RICAMBI CANNONE 76/62	1.521.473.014	589.460.027
OTO MELARA SPA	USD	12.075	161	RICAMBI CANNONE 76/62	20.568.917	-
OTO MELARA SPA	USD	17.637	414	RICAMBI CANNONE 76/62	21.570.534	-
OTO MELARA SPA	USD	106.817	3	RICAMBI CANNONE 76/62	6.001.184	27.111.792
OTO MELARA SPA	USD	153.109	2.085	RICAMBI CANNONE 76/62	157.395.229	97.712.152
OTO MELARA SPA	USD	144.294	9	RICAMBI CANNONE 76/62	51.429.959	162.749.109
OTO MELARA SPA	ITL	508.913.430	21	RICAMBI CANNONE 76/62 E ASSISTENZA	177.403.200	96.198.320

XIII LEGISLATURA - DISEGNI DI LEGGE E RELAZIONI - DOCUMENTI

MINISTERO DELLE FINANZE

Tipo di operazione: Esportazione (EX)

TAB. M

Denominazione operatore	Codice valuta	Ammontare in valuta	Quantità	Materiale oggetto del contratto	Stato di avanzamento annuale (in lire)	Utilizzo anni precedenti (in lire)
OTO MELARA SPA	USD	873.739	22	RICAMBI CANNONE 76/62 E DOCUMENT.	104.834.192	956.906.913
OTO MELARA SPA	DEM	144.341	40	RICAMBI CARRI OF/40	112.966.167	19.724.781
OTO MELARA SPA	DEM	284.735	200	RICAMBI CARRI OF/40	15.790.040	158.425.885
OTO MELARA SPA	DEM	303.222	556	RICAMBI CARRI OF/40	96.216.505	174.047.966
OTO MELARA SPA	DEM	44.901	533	RICAMBI CARRO OF/40	38.439.849	5.662.452
OTO MELARA SPA	DEM	25.793	155	RICAMBI CARRO OF/40	7.182.916	6.059.266
OTO MELARA SPA	USD	19.550.000	-	RICAMBI CARRO OF/40 ATTREZZATURE MANUALI	6.935.920.661	25.364.561.584
OTO MELARA SPA	USD	198.635	183	RICAMBI COMPLESSI 76/62	303.464.351	7.878.364
OTO MELARA SPA	USD	31.618	2	RICAMBI COMPLESSI DA 76/62	20.611.503	13.070.418
OTO MELARA SPA	USD	1.668	2	RICAMBI COMPLESSO 76/62	2.841.321	-
OTO MELARA SPA	USD	7.372	460	RICAMBI COMPLESSO 76/62	6.088.059	6.469.627
OTO MELARA SPA	GBP	2.026	-	RICAMBI DA 76/62	3.168.895	-
OTO MELARA SPA	USD	3.684.127	30	RICAMBI MISSILE OTOMAT MK2	2.134.707.814	3.660.453.031
OTO MELARA SPA	CAD	158.586	554	RICAMBI PER 76/62	195.195.261	-
OTO MELARA SPA	USD	91.070	3	RICAMBI PER 76/62	122.970.612	32.160.758
OTO MELARA SPA	DEM	11.278	100	RICAMBI PER CARRO OF/40	2.125.507	8.951.880
OTO MELARA SPA	DEM	26.661	15	RICAMBI PER CARRO OF/40	784.787	21.885.648
OTO MELARA SPA	DEM	40.648	10	RICAMBI PER CARRO OF/40	2.931.903	-
OTO MELARA SPA	USD	3.175	630	RICAMBI PER COMPLESSI DA 76/62	4.180.217	1.228.173
OTO MELARA SPA	ITL	52.395.000	690	RICAMBI PER CONTENITORI ASTER	37.060.000	15.335.000
OTO MELARA SPA	DKK	9.504.184	2.313	RICAMBI TORRI T25	2.340.802.807	106.067.197
OTO MELARA SPA	USD	131.144	28	RICCAMBI CANNONI 76/62	4.893.954	210.377.012
OTO MELARA SPA	ITL	1.367.810.010	46	RIC. CANNONE 76/62 E OBICE 105/14	61.106.630	897.073.740
OTO MELARA SPA	DEM	12.299.470	12	SET'S DOCUMENTAZIONE TECNICA PER COMPLESSO BIN. NAV. 40/70	116.745.718	-
O.M.A. SPA	ITL	828.000.000	46	PARTI DI RICAMBIO PER TORNADO	4.235.220	367.311.360
PAGE EUROPA SPA	USD	150.546	9	MATERIALI E RICAMBI SISTEMA TELECOMUNICAZIONI	256.444.573	-
PAGE EUROPA SPA	USD	956.162	6	MATERIALI E SERVIZI PER SISTEMA DI TELECOMUNICAZIONI	468.930.431	-
PAGE EUROPA SPA	USD	4.550.980	-	MATERIALI E SERVIZI PER SISTEMA TELECOMUNICAZIONI	6.213.618.645	-
PAGE EUROPA SPA	GBP	3.064	-	PARTI RICAMBIO PER TERMINALI TERRESTRI SHELTERIZZATI	5.333.562	3.213.527
PAGE EUROPA SPA	USD	1.040.032	-	PARTI RICAMBIO PER TERMINALI TERRESTRI SHELTERIZZATI	957.310.626	792.585.538
PAGE EUROPA SPA	ITL	318.018.000	-	PARTI RICAMBIO TERMINALI TERRESTRI	7.043.000	309.539.000
PAGE EUROPA SPA	GBP	982	-	PDR TERMINALI TERRESTRI SATELLITARI SHELTERIZZATI	2.739.309	-
PAGE EUROPA SPA	ITL	9.672.000	-	PDR TERMINALI TERRESTRI SATELLITARI SHELTERIZZATI	9.672.000	-
PAGE EUROPA SPA	USD	152.876	-	PDR TERMINALI TERRESTRI SATELLITARI SHELTERIZZATI	220.774.749	-
PAGE EUROPA SPA	USD	3.103.083	417	RICAMBI E SERVIZI PER SISTEMA TELECOMUNICAZIONI	4.239.336.462	644.416.086
PAGE EUROPA SPA	ITL	9.786.355.000	-	SISTEMA DI COMUNICAZIONI TRA SITO TERRESTRE E UNITA' NAVALI -MAI	102.770.000	751.773.000
PAGE EUROPA SPA	BEF	74.363.822	-	TERMINALI TERRESTRI SATELLITARI SHELTERIZZATI TRASPORTABILI	1.191.237.350	2.348.554.941
PAGE EUROPA SPA	USD	10.777.002	-	TERMINALI TERRESTRI SATELLITARI SHELTERIZZATI TRASPORTABILI	3.345.422.390	15.012.446.127

XIII LEGISLATURA - DISEGNI DI LEGGE E RELAZIONI - DOCUMENTI

OPERAZIONI SVOLTE NEL PERIODO 01/01/1997 - 31/12/1997

MINISTERO DELLE FINANZE

TAB. M

Tipo di operazione: Esportazione (EX)

Denominazione operatore	Codice valuta	Ammontare in valuta	Quantità	Materiale oggetto del contratto	Stato di avanzamento annuale (in lire)	Utilizzo anni precedenti (in lire)
RIVA CALZONI SPA	ITL	200.000.000	5	ATTREZZ SIST. PROP. E CONTROLLO	35.000.000	20.000.000
RIVA CALZONI SPA	ITL	63.000.000	14	DISEGNI DI ASSEMBLAGGIO	63.000.000	-
RIVA CALZONI SPA	ITL	7.038.400.000	40	DISEGNI TECNICI	30.000.000	-
RIVA CALZONI SPA	USD	1.262.955	90	DOCUMENTAZIONE PROGETTAZ. PORTELLI	459.926.100	-
RIVA CALZONI SPA	USD	16.000	1	DOCUMENTAZIONE TECNICA	27.254.880	-
RIVA CALZONI SPA	ITL	34.400.000	8	MANUALE E RISULT. OMOLOGAZIONE	18.000.000	16.400.000
RIVA CALZONI SPA	ITL	7.038.400.000	3	MANUALI ISTRUZIONE	15.000.000	-
RIVA CALZONI SPA	ITL	106.321.000	172	PDR SIST. PROPULSIONE AUSILIARIA	28.940.000	-
RIVA CALZONI SPA	ITL	279.475.000	265	PDR SOTTOSIST. SOLLEV. SENSORI	279.475.000	-
RIVA CALZONI SPA	ITL	1.353.416.182	6	PDR SOTTOSISTEMI SOLLEV. SENSORI	139.700.000	1.213.716.182
RIVA CALZONI SPA	DEM	50.040	92	PDR SOTTOSIST. SOLLEVAMENTO	49.149.888	-
RIVA CALZONI SPA	USD	57.935	120	PDR SOTTOSIST. SOLLEV. SENSORI	32.595.133	-
RIVA CALZONI SPA	ITL	3.000.000.000	-	PDR VALV. SC GAS INDUZ. E SCAFO	26.261.000	-
RIVA CALZONI SPA	ITL	6.614.000	20	PDR VALVOLE SCAFO E SCARICO	6.614.000	-
RIVA CALZONI SPA	ITL	431.763.000	726	PDR VALVOLE SCARICO GAS	431.763.000	-
RIVA CALZONI SPA	ITL	15.364.000	15	PDR VALVOLE SCARICO GAS	15.364.000	-
RIVA CALZONI SPA	ITL	170.132.000	10	PDR VALVOLE SCAFO E SCAFO	148.500.000	-
RIVA CALZONI SPA	ITL	21.406.000.000	145	SISTEMI CONTROLLO INTEGRATO	4.354.394.000	2.975.935.000
RIVA CALZONI SPA	ITL	21.406.000.000	13	SISTEMI PROPULSIONE AUSILIARIA	5.967.209.000	2.975.935.000
RIVA CALZONI SPA	ITL	7.038.400.000	12	SOTTOSIST. VALVOLE SSMGG	3.207.000.000	-
RIVA CALZONI SPA	ITL	21.406.000.000	1	TECNOLOGIA DI COSTRUZIONE	5.000.000	2.975.935.000
R.C.N. SRL	GBP	73.360	2.620	PIASTRE DI PROTEZIONE BALISTICA PER GIUBBOTTI ANTIPROIETTILE	204.639.187	-
R.C.N. SRL	GBP	137.360	44	PIASTRE DI PROTEZ. BALISTICA PER GIUBBOTTI ANTIPROIETTILE	8.346.244	88.776.474
SECONDO MONA SPA	USD	600.000	106	ASSEMBL. BOCCHETTE MISSILE HARM	51.726.355	781.477.471
SECONDO MONA SPA	ITL	200.000.000	-	ATTREZZATURE	12.579.600	-
SECONDO MONA SPA	ITL	30.276.720	6	COMPONENTI REGOLATORE FLUSSO	7.569.180	15.138.360
SECONDO MONA SPA	USD	951	3	CONDOTTO DI SFIATO VELIVOLI MB339	1.619.962	-
SECONDO MONA SPA	GBP	150.000	-	EQUIPAGGIAMENTI RICAMBI ELICOTT.	44.275.261	87.314.766
SECONDO MONA SPA	ITL	527.345.880	69	FUSIONI LAVORATE MOTORE RB199	114.136.455	413.082.110
SECONDO MONA SPA	ITL	230.370.550	62	FUSIONI LAVORATE MOTORE RB199	118.103.350	48.653.990
SECONDO MONA SPA	ITL	350.000.000	11	FUSIONI LAVORATE PER MOTORE RB199	19.070.175	-
SECONDO MONA SPA	ITL	300.000.000	-	PARTI DI POMPE VELIVOLO. TORNADO	76.302.000	-
SECONDO MONA SPA	ITL	300.000.000	-	PARTI RICAMBIO MOTORE RB199	292.377.500	7.358.400
SECONDO MONA SPA	USD	100.000	-	PARTI RICAMBIO VELIVOLI	8.302.518	91.220.380
SECONDO MONA SPA	USD	3.159	24	PARTI RICAMBIO VELIVOLO A-MX	5.381.135	-
SECONDO MONA SPA	USD	27.393	15	PARTI RICAMBIO VELIVOLO LCA	46.662.038	-
SECONDO MONA SPA	USD	11.193	25	PARTI RICAMBIO VELIVOLO MB326	19.066.492	-
SECONDO MONA SPA	USD	15.074	3	PARTI RICAMBIO VELIVOLO MB339	5.054.077	20.572.324

MINISTERO DELLE FINANZE OPERAZIONI SVOLTE NEL PERIODO 01/01/1997 - 31/12/1997

Tipo di operazione: Esportazione (EX) TAB. M

Denominazione operatore	Codice valuta	Ammontare in valuta	Quantità	Materiale oggetto del contratto	Stato di avanzamento annuale (in lire)	Utilizzo anni precedenti (in lire)
SECONDO MONA SPA	ITL	400.000.000	-	PARTI RICAMBIO VELIVOLO TORNADO	81.917.850	108.174.110
SECONDO MONA SPA	GBP	416.500	36	PARTI VELIVOLO HAWK 200	299.510.762	362.637.600
SECONDO MONA SPA	ITL	1.308.748.685	10	PARTI VELIVOLO TORNADO	29.747.650	1.278.518.365
SECONDO MONA SPA	ITL	4.061.196.000	132	PARTICOLARI MOTORE RB199	1.112.292.000	2.948.904.000
SECONDO MONA SPA	USD	700.000	-	PARTICOLARI PER MISSILE HARM	454.689.756	474.110.562
SECONDO MONA SPA	GBP	500.000	-	PARTICOLARI RICAMBIO HAWK 200	10.901.444	15.791.473
SECONDO MONA SPA	USD	300.000	-	RICAMBI E PARTI VELIVOLI	8.690.900	19.758.085
SGS THOMSON MICROELE	XEU	405.000	963	CIRCUITI INTEGRATI	75.025.378	-
SIAM MARCHETTI SRL	USD	4.000.000	-	PARTI RICAMBIO AEREI S211	1.254.441.624	1.864.434.797
SIAM MARCHETTI SRL	USD	4.000.000	-	PARTI RICAMBIO S211	143.820.595	1.175.886.246
SIAM MARCHETTI SRL	USD	1.000.000	-	PARTI RICAMBIO VELIVOLI S211	383.917.350	404.588.473
SIAM MARCHETTI SRL	USD	2.000.000	-	PARTI RICAMBIO VELIVOLI S211	717.595.439	469.869.021
SICAMB SPA	USD	6.070	16	ATTREZZATURE PER SEGGIOLINO EIETTABILE TIPO MK.IT10F	10.339.820	-
SICAMB SPA	GBP	12.672	-	CARTUCCE PER SEGGIOLINO EIETTABILE	35.348.797	-
SICAMB SPA	GBP	104.000	32	PARTI RICAMBIO SEGGIOLINI EIETTABILI	188.724.976	-
SICAMB SPA	USD	333.016	7	RICAMBI ED ATTREZZI PER MANUTENZIONE SEGGIOLINO MK.IT0LA	42.081.335	524.307.237
SICAMB SPA	USD	106.400	-	RICAMBI PER SEGGIOLINI EIETTABILE 10LA P/N MBEU 91397	181.244.952	-
SICAMB SPA	USD	680.000	-	RICAMBI PER SEGGIOLINI EIETTABILI	278.531.246	-
SICAMB SPA	USD	217.698	7.104	RICAMBI PER SEGGIOLINI EIETTABILI	243.817.219	110.431.663
SICAMB SPA	GBP	374.500	390	RICAMBI PER SEGGIOLINO EIETTABILE	1.042.164.672	-
SICAMB SPA	GBP	328.000	32	RICAMBI PER SEGGIOLINO EIETTABILE	914.962.560	-
SICAMB SPA	GBP	129.583	299	RICAMBI PER SEGGIOLINO EIETTABILE	361.474.370	-
SICAMB SPA	GBP	145.777	6.964	RICAMBI PER SEGGIOLINO EIETTABILE	406.647.857	-
SICAMB SPA	GBP	13.631.941	-	SEGGIOLINO EIETTABILE COMPLETO MK 12, RICAMBI, SIMULACRI, ATTREZZI	4.639.091.709	30.041.476.215
SIMAD SPA	ITL	28.585.000	6.550	ARTIFIZI LACRIMOGENI AL CN A MANO MOD.M5 M6 M7/2 M7/3 CARTUCCE I	28.585.000	-
SIMAD SPA	USD	18.150	1.650	CARTUCCE LACRIMOGENE AL CS CAL. 40MM MOD. 40STA	30.917.255	-
SIMAD SPA	USD	28.000	4.000	CARTUCCE LACRIMOGENE CAL.38 MOD. M38STA/CS-SR E CS/LR	47.696.040	-
SIMAD SPA	USD	70.000	10.000	CARTUCCE LACRIMOGENE CAL.38 LUNGA GITTATA MOD. 38STA/CS-LR CA	119.240.100	-
SIMAD SPA	ITL	6.496.000	2.000	CARTUCCE LACRIMOGENE STANDARD CAL. 12-C12 L/S	6.496.000	-
SIMMEL DIFESA SPA	GBP	1.380.336	7.152	81MM BOMBA DA MORTAIO ILLUMINANTE L54A1	3.850.474.879	-
SIMMEL DIFESA SPA	GBP	1.950	4	BOMBA DA MORTAIO ILLUMINANTE CAL.81MM INERTE E DA 81MM INERTE	5.439.564	-
SIMMEL DIFESA SPA	ITL	100.000	-	CALIBRI PER SPOLETTE FB 227 EQUIV. ALLA SPOLETTA DM 791 PER 27 MM	100.000	-
SIMMEL DIFESA SPA	USD	5.434.000	10.000	COLPI COMPLETI CAL.105MM HEP-T IM 391 EQUIVALENTE AI C.C. 105MM HE	9.256.438.620	-
SIMMEL DIFESA SPA	USD	1.393.125	-	COLPO COMPLETO CAL.105/14 FUMOGENI GRADUATORI	2.373.090.919	-
SIMMEL DIFESA SPA	ITL	9.520.000.000	3.500	COLPO COMPLETO CAL.105/51	2.380.000.000	-
SIMMEL DIFESA SPA	USD	10.500	-	COLPO COMPLETO GRADUATORI PER SPOLETTA	17.886.015	-
SIMMEL DIFESA SPA	ITL	57.685.000	2.300	COMPONENTI PER SPOLETTA VTPA FB76 E VENTOLA PER SPOLETTA FB391	57.685.000	-
SIMMEL DIFESA SPA	ITL	121.875.000	1.850	COMPONENTI PER SPOLETTADI FONDELLO FB443 PER BOMBA D'AEREO	121.875.000	-

XIII LEGISLATURA - DISEGNI DI LEGGE E RELAZIONI - DOCUMENTI

OPERAZIONI SVOLTE NEL PERIODO 01/01/1997 - 31/12/1997

MINISTERO DELLE FINANZE

Tipo di operazione: Esportazione (EX)

TAB. M

Denominazione operatore	Codice valuta	Ammontare in valuta	Quantità	Materiale oggetto del contratto	Stato di avanzamento annuale (in lire)	Utilizzo anni precedenti (in lire)
SIMMEL DIFESA SPA	DEM	400.000	40	DOCUMENTAZIONE TECNICA	392.884.800	-
SIMMEL DIFESA SPA	ITL	204.000.000	2	GENERATORE DI CORRENTE 5KW - P/N GCC 5A1A	62.000.000	102.000.000
SIMMEL DIFESA SPA	DEM	111.000	24	GRANATA VUOTA CAL. 155MM HE FH70	108.436.205	-
SIMMEL DIFESA SPA	ITL	462.935.000	46	GRANATA VUOTA CAL. 155 SUB MUNIZIONE HEAT CAL. 42 SPOLETTA FB 388	105.235.718	-
SIMMEL DIFESA SPA	GBP	3.445.000	15.000	GRANATE CAL. 155MM HE IMI70 TIPO M107	5.736.647.880	3.824.431.920
SIMMEL DIFESA SPA	ITL	150.296.000	-	POLVERE LANCIO CANNELLO ELETTRICO LINER PER MUNIZIONE	150.296.000	-
SIMMEL DIFESA SPA	ITL	121.272.000	152	REGOLATORE TENSIONE P/N IR48D. RELEFP/N AA55A AA50A	22.784.000	97.627.000
SIMMEL DIFESA SPA	ITL	98.900.000	163.543	RICAMBI PER SPOLETTA	98.900.000	-
SIMMEL DIFESA SPA	ITL	1.000.000	2	SEZIONATO DEL COLPO COMPLETO CAL.40/70 76/62	1.000.000	-
SIMMEL DIFESA SPA	ITL	528.000.000	2.207	SPOLETTA FB 518 SPOLETTA FB 518 CARICATA INERTE CHIAVI REGOLAZIO	528.000.000	-
SIMMEL DIFESA SPA	ITL	304.440.000	1.032	SPOLETTE FB40	304.440.000	-
SIMMEL DIFESA SPA	CHF	2.719.500	29.400	SPOLETTE MT SQ FBS88 CARICHE DI ESPULSIONE COLPI CAL. 105 MM	3.192.638.610	-
SIMMEL DIFESA SPA	ITL	66.849.000	12	TRASFORMATORE DI CORRENTE P/N AA77	15.564.000	-
SIMMEL DIFESA SPA	ITL	204.000.000	2	UNITA DI CONTROLLO P/N GRC 44A	40.000.000	102.000.000
SIMMEL DIFESA SPA	ITL	2.400.000.000	-	SISTEMA AUTOMNE PER DIFFUSIONE NAVALE CON TECNICA DI MODULAZ	2.400.000.000	-
SIRT SPA	ITL	5.000.000	10	PIASTRE PROTETTIVE IN CERAMICA	5.000.000	-
SITES SRL	USD	2.640	15	CARICATORE DI RICAMBIO	664.338	-
SITES SRL	USD	2.640	5	PISTOLA MITRAGLIATRICE SPECTRE M4 CAL 9MM	3.832.718	-
S.E.I. SPA	ITL	1.000.000	2	ACCIAIINI ACUSTICI PER CARICA CAP	1.000.000	-
S.E.I. SPA	GBP	10.934	55	ACCOPIATORI - KIT ACCESSORI SPOLETTE - ADAPTOR - VENTOLE DI ARM	30.500.612	-
S.E.I. SPA	ITL	539.735.000	2	APPARATO DI CONTROLLO E COLLAUDO MRP E RICAMBI	458.635.000	-
S.E.I. SPA	GBP	2.064	30	BOMBE DA ESERCIZIO MK 106 CON CARTUCCIA	5.757.569	-
S.E.I. SPA	ITL	1.439.885.895	22	CESOLA ESPLOSIVA ECP	86.753.700	-
S.E.I. SPA	GBP	17.197.875	11.990	CORPO BOMBA D'AEREO TIPO 2	15.851.995.725	1.866.855.575
S.E.I. SPA	ITL	500.000	10	DETONATORE DNR 80	500.000	-
S.E.I. SPA	DEM	24.342	1	DOCUMENTAZIONE PER CAP	982.212	-
S.E.I. SPA	GBP	4.140	46	EXPLODER BOOSTER	11.548.613	-
S.E.I. SPA	USD	203.800	800	HAF CARICA PER DIFESA RAVVICINATA	347.159.034	-
S.E.I. SPA	DEM	29.700	1	INVOLUCRO DEL SISTEMA DI DIFESA SUBACQUEA MR 80 ATTIVO	29.171.696	-
S.E.I. SPA	GBP	11.050	4	MATERIALE SPECIALIZZATO BOMBE D'AREO	30.824.196	-
S.E.I. SPA	DEM	24.342	182	PARTI DI RICAMBIO PER CARICA CAP	22.926.793	-
S.E.I. SPA	ITL	326.184.071	118	PARTI DI RICAMBIO PER MRP - SERIE DI REIMPIEGO X SEGNALE GPMK	194.423.235	-
S.E.I. SPA	ITL	2.500.000	-	PDR PER MANTA SENSORE SISMICO	2.500.000	-
S.E.I. SPA	DEM	191.247	1	PDR PER MINE MR 80	187.845.098	-
S.E.I. SPA	ITL	73.562.501	969	PDR PER MRP	73.562.501	-
S.E.I. SPA	ITL	12.578.000	4	PDR PER MRP	12.578.000	-
VITROCISET SPA	ATS	15.000.000	-	PARTI RICAMBIO RADAR RAT-31S 3D	87.634.537	800.147.284
VITROCISET SPA	ITL	2.700.000	20	PARTI RICAMBIO SISTEMA NADGE AEGIS LAMPHOLDER P/N 700588P1	2.700.000	-

XIII LEGISLATURA - DISEGNI DI LEGGE E RELAZIONI - DOCUMENTI

MINISTERO DELLE FINANZE OPERAZIONI SVOLTE NEL PERIODO 01/01/1997 - 31/12/1997

TAB. M

Tipo di operazione: Esportazione (EX)

Denominazione operatore	Codice valuta	Ammontare in valuta	Quantità	Materiale oggetto del contratto	Stato di avanzamento annuale (in lire)	Utilizzo anni precedenti (in lire)
VITROCISSET SPA	ITL	14.040.000	40	PDR PER SISTEMA NADGE AEGIS DIGITAL SI P/N 660063P001	14.040.000	-
WHITEHEAD ALENIA SIST	ITL	753.856.359	-	ACCESSORI PER SILURO A244/S	708.624.977	-
WHITEHEAD ALENIA SIST	ITL	71.326.150	-	APPARATI DI MANUTENZIONE PER SILURO A244 E DOCUMENTAZIONE	65.555.650	5.770.500
WHITEHEAD ALENIA SIST	ITL	335.000.000	4	BATTERIE DI PROPULSIONE PER SILURO LEGGERO A244/S	335.000.000	-
WHITEHEAD ALENIA SIST	USD	1.008.556	1	BERSAGLIO ACUSTICO, EMULATORE BERSAGLIO, MODELLO PER SIMULAZI	451.408.950	-
WHITEHEAD ALENIA SIST	USD	1.008.556	1	C303 ELETTRONICA MTE	67.680.681	-
WHITEHEAD ALENIA SIST	FRF	8.553.000	33	COMPONENTI SILURI MU90	2.495.560.128	-
WHITEHEAD ALENIA SIST	ITL	2.184.047.400	19	PARTI DI RICAMBIO PER SILURO LEGGERO A244/S	1.482.000.000	-
WHITEHEAD ALENIA SIST	ITL	34.905.030	1	PARTI DI RICAMBIO PER SILURO LEGGERO A244/S MOD.1	753.808	34.151.222
WHITEHEAD ALENIA SIST	ITL	1.038.165.742	-	PARTI DI RICAMBIO SILURO A244/S	882.440.881	-
WHITEHEAD ALENIA SIST	ITL	390.000.000	1	PARTI RICAMBIO SILURO A244S	390.000.000	-
WHITEHEAD ALENIA SIST	DEM	277.835	-	RICAMBI PER APPARECCHIATURE DI MANUTENZIONE SISTEMA A244/S	272.892.871	-
WHITEHEAD ALENIA SIST	ITL	3.746.376.000	30	RICAMBI PER SILURO A244/S-TRATTA SI 60 BATTERIE	1.873.188.000	-
WHITEHEAD ALENIA SIST	USD	4.248.008	12	SILURO LEGGERO A244/S	6.895.498.267	-
WHITEHEAD ALENIA SIST	SGD	150.000	1	SISTEMA ADDETTAMENTO CONTROMISURE	172.144.650	-
WHITEHEAD ALENIA SIST	ITL	9.500.000.000	10	SISTEMA CONTROMISURE C 303 CON SISTEMA DI BORDO ED APPARATI DI	4.125.523.067	-
TOTALE UTILIZZI RELATIVI ALL'ANNO 1997					2.064.795.382.467 Lire	-

XIII LEGISLATURA - DISEGNI DI LEGGE E RELAZIONI - DOCUMENTI

MINISTERO DELLE FINANZE

OPERAZIONI SVOLTE NEL PERIODO 01/01/1997 - 31/12/1997

Tipo di operazione: Riasportazione (RE)		TAB. M - APPENDICE				
Denominazione operatore	Codice valuta	Ammontare in valuta	Quantità			
Materiale oggetto del contratto						
Stato di avanzamento annuale (in lire)						
Utilizzo anni precedenti (in lire)						
AERMACCHI SPA	ITL	22.500.000.000	536	PARTI DI VELIVOLO	350.000.000	-
AERMACCHI SPA	ITL	22.500.000.000	1	VELIVOLO YAK-130D	20.000.000.000	-
AGUSTA SPA	ITL	4.396.981.668	2	ELICOTTERI	1.043.836.821	817.097.596
AGUSTA SPA	ITL	15.000.000.000	1	VELIVOLI C130	1.260.646.080	12.448.651.140
ALENIA EL SAG SISTEMI N	ITL	9.734.118.000	1	PARTI DI RICAMBIO DEL RADAR ARGOS 73	35.000.000	49.871.000
ALENIA EL SAG SISTEMI N	ITL	900.000.000	2	PARTI RICAMBIO CENTRALE TIRO	380.000.000	520.000.000
ALENIA EL SAG SISTEMI N	ITL	16.000.000	2	PARTI RICAMBIO CENTR. TIRO NA21	4.000.000	12.000.000
ALENIA EL SAG SISTEMI N	ITL	34.787.000	1	PARTI RICAMBIO RADAR RAN 12L	8.070.000	26.053.000
ALENIA EL SAG SISTEMI N	ITL	130.688.000	-	PARTI RICAMBIO RADAR RAN 12L	3.476.000	127.212.000
ALENIA EL SAG SISTEMI N	ITL	10.000.000	8	PARTI RIC. CENTR. TIRO NA21	10.000.000	-
ALENIA EL SAG SISTEMI N	ITL	5.000.000	1	PARTI RIC. RADAR RAN 12L	4.900.000	-
ALENIA EL SAG SISTEMI N	ITL	10.600.000	2	PDR DELLA CONSOLLE PDS 10 (COMPONENTE DEL SISTEMA MEROKA)	10.600.000	-
ALENIA EL SAG SISTEMI N	USD	50.000	3	PDR DEL SISTEMA MISSILISTICO ALBATROS MK2 MOD 5	40.030.505	-
ALENIA EL SAG SISTEMI N	ITL	10.000.000	2	PDR DELLA CONSOLLE PDS 10 (COMPONENTE DEL SISTEMA MEROKA)	9.500.000	-
ALENIA EL SAG SISTEMI N	USD	579.500	7	RICAMBI E COMPONENTI PER APPARATI SU NAVE CARVAJAL	7.154.406	59.279.364
ALENIA EL SAG SISTEMI N	USD	26.560	1	RICAMBI E COMPONENTI PER APPARATI SU NAVE CARVAJAL	2.596.027	34.186.137
ALENIA EL SAG SISTEMI N	USD	699.649	5	RICAMBI E COMPONENTI PER APPAR. SU NAVE CARVAJAL	70.314.184	1.094.324.314
ALENIA EL SAG SISTEMI N	USD	315.600	8	RICAMBI E COMPONENTI PER APP. SU NAVE CARVAJAL	68.069.063	17.374.986
ALENIA EL SAG SISTEMI N	ITL	2.534.000	1	TARIETA A.L.D.	2.534.000	-
ALENIA EL SAG SISTEMI N	ITL	10.000.000	2	VUAP. PCU (PARTI DI RICAMBIO DELLA CONSOLLE PDS)	9.272.000	-
ALENIA EL SAG SISTEMI N	ITL	9.272.000	2	VUAP. PCU (PARTI DI RICAMBIO DELLA CONSOLLE PDS 10)	9.272.000	-
BREDA MECCANICA BRES	FRF	105.360.000	2	COMPLESSI BINATI NAVALI DA 40/70	6.847.982.720	7.685.379.840
BREDA MECCANICA BRES	FRF	69.467	1	PDR PER COMPLESSO BINATO NAVALE 40/70	2.191.821	-
BREDA MECCANICA BRES	FRF	92.803	2	PDR PER COMPLESSO BINATO NAVALE 40/70	27.077.688	-
ELETTRONICA SPA	ITL	8.000.000.000	2	COMPONENTI DEI SISTEMI ELT/888	12.000.000	-
ELETTRONICA SPA	ITL	3.000.000.000	2	COMPONENTI DEI SISTEMI ELT/888	6.750.000	-
ELETTRONICA SPA	ITL	2.719.000.000	1	COMPONENTI DEI SISTEMI SAMET (COMPONENTI DA ELT/158 ED ELT/558)	3.000.000	-
ELETTRONICA SPA	ITL	10.000.000.000	51	COMPONENTI DEI SISTEMI TQN-2X BB E RQN-3B	2.747.317.240	347.498.870
ELETTRONICA SPA	ITL	6.000.000.000	18	COMPONENTI DEI SISTEMI TQN-2X BB E RQN-3B	738.331.170	5.217.836.152
ELETTRONICA SPA	ITL	3.000.000.000	3	COMPONENTI DEL SISTEMA GUFO	25.000.000	380.000.000
ELETTRONICA SPA	ITL	1.500.000.000	1	COMP. DEI SISTEMI ARIES E FOX (SOTTOUNITA. SOTTOASSIEMI ALIMENT.)	30.000.000	308.045.930
ELETTRONICA SPA	ITL	300.000.000	2	COMP. SISTEMA GAMMA/ED	72.036.560	270.000.000
ELETTRONICA SPA	ITL	800.000.000	1	COMP. SISTEMI TQN-2X BB E RQN-3B	490.000.000	737.381.300
ELETTRONICA SPA	ITL	15.000.000.000	6	MATERIALI DEI SISTEMI ECM MONTATI SU POD ELT/555, ELT/457, ELT/458, E	40.000.000	105.000.000
ELETTRONICA SPA	ITL	3.000.000.000	4	PARTI DEI SISTEMI ALQ-234 POD (SOTTOUNITA. SOTTOASSIEMI, ALIMET. A	550.614.000	198.225.000
ELETTRONICA SPA	ITL	10.000.000.000	15	PDR DEI SISTEMI RWR SL/ALR, ESM ELT E ECM	59.000.000	207.000.000
ELETTRONICA SPA	ITL	3.000.000.000	7	PDR DEI SISTEMI SAMET (SOTTOUNITA. SOTTOASSIEMI ALIMENT. AMPLIFI	500.000.000	-
ELETTRONICA SPA	ITL	2.400.000.000	1	POD ELT 555-B	500.000.000	-

XIII LEGISLATURA -- DISEGNI DI LEGGE E RELAZIONI - DOCUMENTI

MINISTERO DELLE FINANZE

Tipo di operazione: Riasportazione (RE)

TAB. M - APPENDICE

Denominazione operatore	Codice valuta	Ammontare in valuta	Quantità	Materiale oggetto del contratto	Stato di avanzamento annuale (in lire)	Utilizzo anni precedenti (in lire)
ELETTRONICA SPA	ITL	2.000.000.000	4	RICAMBI DI ANTENNE	275.724.758	-
ELMER SPA	USD	1.000	4	ACCESSORI INST AL 1022/N	1.703.430	-
ELMER SPA	BEF	1.700.000	-	ANTENNA E RICEVITORE	80.921.700	-
ELMER SPA	USD	5.000	1	ATTR. PER TEST 1022/N	8.517.150	-
ELMER SPA	ITL	194.374.000	34	PARTI RICAMBIO	128.000.000	-
ELMER SPA	ITL	1.350.000.000	2	RICETRASM.	90.000.000	-
ELMER SPA	USD	40.000	4	RICEV.HF/SSB 1022/N	68.137.200	-
ELMER SPA	USD	350.000	1	RT-619 COMPLETO DI ACCESSORI, AMPLIFICATORI 100W UHF, REMOTE CO	17.034.300	264.031.650
ELMER SPA	ITL	4.198.350.000	1	SISTEMA RICETR.	40.000.000	-
ELMER SPA	ITL	10.339.500.000	163	SISTEMI RICESTRASMITTENTI SRT-470	2.982.900.000	6.496.500.000
ELMER SPA	USD	15.999.670	163	SISTEMI RICESTRASMITTENTI SRT-470	7.862.750.111	17.125.040.013
ELMER SPA	ITL	69.160.000	1	SIST RAD.SAT.	46.947.500	-
ELMER SPA	ITL	1.210.000.000	1	SIST RIC. SRT/170M	7.410.000	-
EUROPA METALLI SEZION	ITL	34.116.210	639	BOSSOLI DI OTTONO CAL.76/62 MM. VUOTI NON INNESCATI E SCARICHI	34.116.210	-
EUROPA METALLI SEZION	ITL	3.000.000	2	PISTOLE	3.000.000	-
FABBRICA D'ARMI P. BERI	USD	5.000	11	PISTOLE MITRAGLIA/TRICI MOD PM12-S CAL. 9MM PARABELLUM	511.029	-
FIAR SPA	ITL	1.796.566.000	1	PARTI DI RICAMBIO	16.204.000	1.686.000.000
FIAR SPA	ITL	3.504.000.000	15	PDR A LIVELLO "I" PER RADAR AVIONICO MULTI-MODO GRIFO-F	313.000.000	-
FIAR SPA	ITL	4.490.000.000	3	P.TI RADAR AVIONICO MULTIMODO GRIFO-F	70.180.000	-
FIAR SPA	GBP	25.290.000	89	P.TI RIC. UNITA' TRASMETT. DEL RADAR MERCA (LRU-2)	2.979.042.778	231.014.099
FIAR SPA	ITL	4.215.000.000	31	RADAR AVIONICO MULTIMODO GRIFO F	627.590.000	-
FIAR SPA	ITL	1.686.000.000	1	RIC. DI DUE UNITA' TRASM. DEL RADAR MULTIMODO GRIFO (P/N 675430-002)	134.862.000	-
FIAR SPA	GBP	7.715	1	UNITA' RF FREQUENCY P/N 338902/502	21.521.147	-
FIAR SPA	GBP	3.810.000	2	UNITA' TRASMETTITRICI E PARTI	669.484.800	-
FIAT AVIO SPA	ITL	830.000.000	4	MOTORI PEGASUS PER VEL HARRIER AV-8B II PLUS	662.302.373	-
FIAT AVIO SPA	DEM	648.000.000	77	PARTI RICAMBIO AEREO	21.987.779.170	1.901.995.587
FIAT AVIO SPA	GBP	108.000.000	77	PARTI RICAMBIO AEREO	27.739.360.676	1.292.694.253
FIAT AVIO SPA	USD	15.861.750	13	RIDUTTORI, TURBINE	8.701.302.707	1.948.349.165
FIAT AVIO SPA	DEM	28.130.000	8	SETS LPT ROTOR B.B. JJ7252/JJ7252A	22.031.015	1.333.973.548
FIAT AVIO SPA	GBP	10.320.000	8	SETS LPT ROTOR B.B. JJ7252/JJ7252A	228.740.640	2.647.260.059
FIAT AVIO SPA	DEM	52.081.659	42	STATORE TURBINA	27.047.967.436	4.294.390.965
FIAT AVIO SPA	GBP	14.000.000	42	STATORE TURBINA	9.207.321.242	7.209.118.328
FINMECCANICA SPA	USD	10.000	2	GIUNTI ROTANTI P/N SL-19945-01	17.034.300	-
FINMECCANICA SPA	ITL	14.000.000	-	MATERIALE PER MISS ASPIDE	960.000	-
FINMECCANICA SPA	ITL	985.000	3	MISSILE ASPIDE, UNITA' DI GUIDA E CONTROLLO	197.000	-
FINMECCANICA SPA	USD	334.123	1	PARTI DEL SISTEMA MATCAL5	41.389.942	510.730.900
FINMECCANICA SPA	ITL	42.000.000	1	PARTI RICAMBIO CENTR. TIRO NA21	13.570.000	27.140.000
FINMECCANICA SPA	ITL	66.000.000	10	PDR CENTRALE TIRO NA18	66.000.000	-

XIII LEGISLATURA - DISEGNI DI LEGGE E RELAZIONI - DOCUMENTI

MINISTERO DELLE FINANZE OPERAZIONI SVOLTE NEL PERIODO 01/01/1997 - 31/12/1997

Tipo di operazione: Riesportazione (RE)		T.A.B. M - APPENDICE				
Denominazione operatore	Codice valuta	Ammontare in valuta	Quantità			
Materiale oggetto del contratto	Stato di avanzamento annuale (in lire)	Utilizzo anni precedenti (in lire)				
FINMECCANICA SPA	USD	386.000.000	5	PDR VELIVOLO HARRIER	163.993.432.310	265.908.802.605
FINMECCANICA SPA	ITL	50.000.000	-	PERTI MISSILE ASPIDE	2.100	-
FINMECCANICA SPA	ITL	20.000.000.000	-	POD E CELLE DI LANCIO	1.000.000	-
GF SISTEMI AVIONICI SRI	ITL	19.673.000.000	3	COMPONENTI PER POD CLDP	365.070.000	-
ITALTEL SPA	ITL	800.000.000	-	RIESP. INTERROGATORI IFF SIT 434A E ACCESSORI PARTI SCORTA	179.360.000	290.755.000
I.A.M. R. PIAGGIO SPA	USD	3.250	-	TURBOMOTORE T53-L	5.536.148	-
LITTON ITALIA SPA	ITL	8.817.600.000	1	PARTI DEL SOTTOSISTEMA DI MISURAZIONE INERZIALE EFA IMU	18.000.000	461.000.000
LITTON ITALIA SPA	ITL	8.817.600.000	4	PARTI DEL SOTTOSISTEMA DI MISURAZIONE INERZIALE EFA IMU	92.000.000	-
LITTON ITALIA SPA	AUD	2.071.200	3	PARTI DEL SOTTOSISTEMA DI RIFERIMENTO ED ASSETTO LISA 2000A	270.544.627	-
LITTON ITALIA SPA	ITL	500.000.000	3	PARTI DEL SOTTOSISTEMA DI RIFERIMENTO ED ASSETTO LISA 2000A	70.500.000	-
LITTON ITALIA SPA	GBP	3.387.599	1	PARTI DEL SOTTOSISTEMA DI RIFERIMENTO ED ASSETTO LISA 4000 EH 101	22.316.160	-
LITTON ITALIA SPA	ITL	2.000.000.000	1	PARTI DEL SOTTOSISTEMA DI RIFERIMENTO ED ASSETTO LISA 4000 EH 101	1.600.000	-
LITTON ITALIA SPA	AUD	6.084.000	23	PARTI DEL SOTTOSISTEMA DI RIFERIMENTO ED ASSETTO LISA 2000A	955.831.510	275.988.436
LITTON ITALIA SPA	ITL	2.000.000.000	23	PARTI DEL SOTTOSISTEMA DI RIFERIMENTO ED ASSETTO LISA 2000A	198.608.000	48.300.000
LITTON ITALIA SPA	ITL	800.000.000	2	PARTI DI RICAMBIO DEL SOTT. DI RIF. LISA 2000A	29.200.000	229.920.000
LITTON ITALIA SPA	ITL	700.000.000	3	PARTI STRUMENTI PER LA NAVIGAZIONE AEREA DENOMINATI SENSOR ELI	34.800.000	157.300.000
LITTON ITALIA SPA	CHF	700.000	3	PARTI STRUMENTI PER LA NAVIGAZIONE AEREA DENOMINATI SENSOR ELI	418.428.000	1.534.236.000
LITTON ITALIA SPA	CHF	3.731.800	5	PDR DEL SOTTOSISTEMA DI RIFERIMENTO ED ASSETTO LISA 2000A	68.677.830	1.138.834.561
LITTON ITALIA SPA	CHF	2.191.200	3	PDR DEL SOTTOSISTEMA DI RIFERIMENTO ED ASSETTO LISA 2000A	34.397.614	-
LITTON ITALIA SPA	ITL	700.000.000	5	PDR DEL SOTTOSISTEMA DI RIFERIMENTO ED ASSETTO LISA 2000A	10.760.000	426.200.000
LITTON ITALIA SPA	ITL	800.000.000	3	PDR DEL SOTTOSISTEMA DI RIFERIMENTO ED ASSETTO LISA 2000A	6.400.000	-
LITTON ITALIA SPA	ITL	56.590.010.000	25	PDR DEL SOTTOSISTEMA DI RIFERIMENTO ED ASSETTO SAHR	2.824.776.784	-
LITTON ITALIA SPA	ITL	5.000.000.000	21	PDR DEL SOTTOSISTEMA DI RIFERIMENTO ED ASSETTO SAHR	201.384.100	-
LITTON ITALIA SPA	CHF	5.111.070	34	PDR DEL SOTTOSISTEMA DI RIF. TO ED ASSETTO LISA 2000A	687.271.372	245.128.198
LITTON ITALIA SPA	CHF	1.610.000	2	PDR DEL SOTTOSISTEMA DI RIF. TO ED ASSETTO LISA 2000A	70.438.800	598.729.800
LITTON ITALIA SPA	ITL	2.800.000.000	33	PDR DEL SOTTOSISTEMA DI RIF. TO ED ASSETTO LISA 2000A	245.050.000	41.350.000
MARCONI INDUSTRIAL SPA	USD	112.000	2	CARRI DA COMBATTIMENTO M548A2	27.254.880	-
MARCONI SPA	ITL	3.000.000.000	23	MODULI CONTR. TIPO MF15 E P PARTI	53.897.134	178.541.800
MARCONI SPA	ITL	1.998.385.000	1	MODULI SIST. NAVIGAZ. AN/APN208C	40.400.000	83.015.000
MARCONI SPA	ITL	4.000.000.000	24	PARTI SIST. TELECOMUNICAZ. MIDAS	1.124.798.951	216.167.000
METEOR C.A.E. SPA	DEM	15.243.137	12	PARTI DI AEROBERSAGLI	164.962.505	746.980.084
OERLIKON-CONTRAVES SPA	CHF	800.000	1	ACCESSORI	969.707	-
OERLIKON-CONTRAVES SPA	CHF	15.000.000	3	APPARECCHIATURE SKY GUARD/M	2.934.950	1.173.980
OERLIKON-CONTRAVES SPA	CHF	27.800.000	1	APPARECCHIATURE SKY GUARD/M	34.025.462	68.795.228
OERLIKON-CONTRAVES SPA	CHF	2.000.000	4	COMPONENTI DEL SISTEMA OPTONICO	3.228.445	-
OERLIKON-CONTRAVES SPA	ITL	750.000.000	2	COMPONENTI PER APPARECCHIATURE SKY GUARD	54.691.769	519.491.434
OERLIKON-CONTRAVES SPA	CHF	3.000.000	2	COMPONENTI PER RADAR DI RICERCA A. CORTO RAGGIO ADATS/LLAD	633.933.938	-
OERLIKON-CONTRAVES SPA	CHF	1.000.000	7	COMPONENTI PER RADAR DI RICERCA A. CORTO RAGGIO LPD-20 E GRUPPO	11.446.305	33.962.067

XIII LEGISLATURA - DISEGNI DI LEGGE E RELAZIONI - DOCUMENTI

MINISTERO DELLE FINANZE

OPERAZIONI SVOLTE NEL PERIODO 01/01/1997 - 31/12/1997

TAB. M - APPENDICE

Denominazione operatore	Codice valuta	Ammontare in valuta	Quantità	Materiale oggetto del contratto	Stato di avanzamento annuale (in lire)	Utilizzo anni precedenti (in lire)
OERLIKON-CONTRAVES S	CHF	3.500.000	7	COMPONENTI PER RADAR DI RICERCA ADATS/LLAD	199.556.642	1.109.449.841
OERLIKON-CONTRAVES S	CHF	2.000.000	1	COMP. PER APPARECCHIATURE SKYGUARD	3.122.787	2.301.001
OERLIKON-CONTRAVES S	CHF	1.000.000	1	COMP. PER LANCIA MISSILI ASPIDE	209.381.681	-
OERLIKON-CONTRAVES S	CHF	10.000.000	24	COMP. PER RADAR DI SCOPERTA ERICSSON	684.668.658	993.365.525
OERLIKON-CONTRAVES S	CHF	3.000.000	3	COMP. PER RADAR RICERCA ED INSEGUIMENTO IN BANDA -X PER SIST. NA	71.612.780	263.381.239
OERLIKON-CONTRAVES S	CHF	1.000.000	2	COMP. PER RADAR RICERCA ED INSEGUIMENTO IN BANDA -X PER SIST. NA	437.318.116	362.172.830
OERLIKON-CONTRAVES S	CHF	2.000.000	10	COMP. PER RADAR RICERCA ED INSEGUIMENTO IN BANDA -X PER SIST. NA	1.574.307	7.068.534
OERLIKON-CONTRAVES S	CHF	10.000.000	2	LANCIA MISSILI SPARROW	241.252.890	8.100.462
OERLIKON-CONTRAVES S	CHF	5.000.000	1	STRUMENTI DI CONTROLLO E COLLAUDO	11.739.800	-
OFFICINE GALILEO SPA	ITL	17.500.000	5	UNITA RADAR APS 705	17.500.000	-
RIVA CALZONI SPA	ITL	8.033.000	1	SCHEDA A DIS 485963	6.935.500	-
SECONDO MONA SPA	GBP	14.700	4	COMPONENTI PER VELIVOLO TORNADO	19.596.378	5.793.833
SECONDO MONA SPA	GBP	17.500	3	ELETTROPOMPA IMMERSA COMB.	14.644.980	-
SECONDO MONA SPA	GBP	6.000	2	ELETTROPOMPE COMBUSTIBILE	16.737.120	-
SECONDO MONA SPA	GBP	20.000	4	ELETTROPOMPE E VALVOLE	18.193.249	24.006.609
SECONDO MONA SPA	GBP	33.000	1	GANCI ELETTRICI	23.072.120	-
SECONDO MONA SPA	GBP	18.000	3	PARTI MOTORE VELIVOLO TORNADO	26.659.443	-
SECONDO MONA SPA	GBP	60.000	4	PARTI MOTORE VELIVOLO TORNADO	27.895.200	-
SECONDO MONA SPA	GBP	18.000	2	PARTI MOTORE VELIVOLO TORNADO	30.402.978	-
SECONDO MONA SPA	GBP	500.000	1	UNITA' CONTR.COMB.POST-BRUCIATORE	69.738.000	69.738.000
S.E.I. SPA	ITL	300.000	1	SCHEDA ELETTRONICA	300.000	-
VITROCISET SPA	USD	80.000.000	133	PARTI DI RICAMBIO PER RADAR MRCS 403, G.C.A. E MARS 402	1.106.813.863	3.025.397.293
VITROCISET SPA	ATS	30.000.000	-	PARTI DI RICAMBIO PER RADAR RAT-31S E MRCS-403	24.773.713	767.315.718
VITROCISET SPA	ITL	12.200.000.000	-	PARTI DI RICAMBIO PER RADAR RAT-31S E MRCS-403	22.819.200	1.073.393.490
VITROCISET SPA	USD	1.250.000	133	PARTI DI RICAMBIO PER RADAR RCS 403, G.C.A. E MARS 402	634.178.472	1.278.425.918
WHITEHEAD ALENIA SIST	ITL	1.000.000	1	AUTOGUIDA TOSO	371.737	363.722
TOTALE UTILIZZI RELATIVI ALL'ANNO 1997					324.577.746.015	Lire

XIII LEGISLATURA - DISEGNI DI LEGGE E RELAZIONI - DOCUMENTI

MINISTERO DELLE FINANZE

OPERAZIONI SVOLTE NEL PERIODO 01/01/1997 - 31/12/1997

Tipo di operazione: Temporanea esportazione (TE)		Materiale oggetto del contratto		Stato di avanzamento annuale (in lire)		Utilizzo anni precedenti (in lire)	
Denominazione operatore	Codice valuta	Anmontare in valuta	Quantità	Materiale oggetto del contratto	Stato di avanzamento annuale (in lire)	Utilizzo anni precedenti (in lire)	TAB. N
AEREA SPA	ITL	513.000.000	3	BRD-4-DASH-M.F.R.L. SAL-12-80	284.000.000	-	-
AEREA SPA	ITL	513.000.000	8	H.L.R.U. AL.D.E.R.U. A.H.D.E.R.U.	189.000.000	-	-
AERMACCHI SPA	GBP	145.000	2	AMPLIFICATORI	50.211.360	-	-
AERMACCHI SPA	GBP	1.500	5	CALCOLATORE FLUSSOMETRO	1.394.760	-	-
AERMACCHI SPA	DEM	2.057.000	2	CALCOLATORE UNITA' DRAG, UNITA' VIS.	264.215.028	110.989.956	-
AERMACCHI SPA	GBP	686.180	18	COMPONENTI AERONAUTICI	304.029.785	499.139.972	-
AERMACCHI SPA	GBP	497.820	6	COMPONENTI PER PRESE D'ARIA	101.343.262	-	-
AERMACCHI SPA	DEM	50.000	2	EQUIPAGGIAMENTI OSSIGENO	3.978.848	-	-
AERMACCHI SPA	DEM	20.000	5	EQUIPAGGIAMENTO OSSIGENO	9.822.120	-	-
AERMACCHI SPA	USD	24.900	2	INDICATORI DI ASSETTO	28.276.938	-	-
AERMACCHI SPA	GBP	5.500	14	INDICATORI E CALCOLATORI FLUSS.	3.905.328	1.115.808	-
AERMACCHI SPA	GBP	14.000	1	INTERRUTTORE	39.053.280	-	-
AERMACCHI SPA	USD	28.900	2	INTERRUTTORE ANEMOMETRICO	9.845.825	-	-
AERMACCHI SPA	USD	50.000	2	LEVE COMANDO CARRELLO	3.406.860	-	6.813.720
AERMACCHI SPA	USD	1.300.000	1	MOTORE VIPER 680 USATO	2.214.459.000	-	-
AERMACCHI SPA	USD	2.600.000	2	MOTORI "VIPER 632" PER VEL.MB339C	4.428.918.000	-	-
AERMACCHI SPA	USD	37.500	3	PANNELLI DI CONTROLLO	38.327.175	-	-
AERMACCHI SPA	ITL	21.477.080.000	275	PARTI VELIVOLI E ATTREZZATURE	2.771.300.000	-	-
AERMACCHI SPA	USD	194.000	1	QUADRETTI E PANNELLI	12.775.725	18.737.730	-
AERMACCHI SPA	FRF	300.000	1	REGOLATORI OSSIGENO	8.753.280	-	-
AERMACCHI SPA	FRF	840.000	9	REGOLATORI OSSIGENO	36.763.776	98.036.736	-
AERMACCHI SPA	USD	30.000	10	REGOLATORI OSSIGENO	51.102.900	-	-
AERMACCHI SPA	USD	30.000	2	REGOLATORI OSSIGENO	10.220.580	-	-
AERMACCHI SPA	FRF	180.000	1	RICEVITORI VORJLS/MKR	17.506.560	-	-
AERMACCHI SPA	GBP	75.220	1	RIVELATORI E REGOLATORI	1.896.874	18.600.519	-
AERMACCHI SPA	USD	163.250	1	RIVELATORI GHIACCIO	6.260.105	25.040.421	-
AERMACCHI SPA	USD	252.000	2	SCATOLE CONTROLLO E SENSORI	19.802.374	29.000.896	-
AERMACCHI SPA	DEM	37.000	12	SCATOLE FUSIONI	10.902.553	25.439.291	-
AERMACCHI SPA	FRF	400.000	5	SERVOCOMANDO	72.944.000	-	-
AERMACCHI SPA	GBP	1.449.736	4	STRUMENTI NAVIGAZIONE AEREA	212.003.520	357.094.824	-
AERMACCHI SPA	USD	4.000	1	TRASMETTITORE PRESSIONE IDRAULICA	6.813.720	-	-
AERMACCHI SPA	USD	850.000	1	UNITA' INERZIALI	144.791.550	289.583.100	-
AERMACCHI SPA	FRF	400.000	2	VALVOLA DI CONTROLLO	17.506.560	-	-
AERMACCHI SPA	ITL	21.477.080.000	2	VELIVOLI MB339-M290-S211	8.000.000.000	-	-
ALCATEL ITALIA SPA	ITL	74.200.000	3	SIST. DI ACC. RADIO PER RETI DI COMUN. IN UNITA' MOB. APP. RIC. IN BAND	74.200.000	-	-
ELMER SPA	USD	90.000	2	RICETR. SRT1674/E SRT175/N	34.068.600	-	-
ELMER SPA	USD	269.000	19	SISTEMI RICETRASMISSIVI	152.456.985	-	-
ELMER SPA	ITL	-600.000.000	1	SIST. RICETR. VHF	55.000.000	-	-

XIII LEGISLATURA - DISEGNI DI LEGGE E RELAZIONI - DOCUMENTI

MINISTERO DELLE FINANZE

OPERAZIONI SVOLTE NEL PERIODO 01/01/1997 - 31/12/1997

Tipo di operazione: Temporanea esportazione (TE)

TAB. N

Denominazione operatore	Codice valuta	Annuale in valuta	Quantità	Materiale oggetto del contratto	Stato di avanzamento annuale (in lire)	Utilizzo anni precedenti (in lire)
ELMER SPA	ITL	300.000.000	5	SIST. RICETR. SRT1633/P SRT1635/V	240.000.000	-
ELMER SPA	ITL	1.350.000.000	3	SIST. RICE. 674/E E 1022/N	210.000.000	-
FABBRICA D'ARMI P. BERI	USD	4.750	1	FUCILE AUTOMATICO - PISTOLA AUTOMATICA - PISTOLA MITRAGLIATRICE	851.715	-
FIAR SPA	ITL	482.610.000	9	ATTREZZ. PER COLLAUDO SOTTOASSIEME SRUS DEL RADAR GRIFO-F	32.800.000	-
FIAR SPA	ITL	2.300.000.000	1	MOCK-UP DEL RADAR AVIONICO MULTIMODO GRIFO M-3	100.000.000	-
FIAR SPA	ITL	9.120.000.000	39	PROTOTIPO DEL RADAR AVIONICO MULTIMODO GRIFO-7 P/N 689890-3	1.154.065.000	-
FIAR SPA	ITL	482.610.000	18	P. TI DI RICAMBIO	30.428.000	-
FIAR SPA	USD	2.493.768	1	P. TI DI RIC.	733.636.639	-
FIAR SPA	ITL	240.000.000	4	P. TI DI RIC. DEL RADAR AVIONICO MULTIMODO GRIFO-F	96.000.000	-
FIAR SPA	ITL	575.040.000	5	P. TI DI RIC. PER RADAR GRIFO-F	111.480.000	-
FIAR SPA	ITL	1.500.000.000	5	RADAR AVIONICO MULTIMODO GRIFO M-3	1.443.079.217	-
FIAR SPA	ITL	2.300.000.000	-	RADAR AVIONICO MULTIMODO GRIFO M-3	1.166.454.430	-
FIAR SPA	ITL	2.760.000.000	-	RADAR AVIONICO MULTIMODO GRIFO M-3	76.885.000	2.042.580.000
FIAR SPA	ITL	3.520.000.000	1	RADAR AVIONICO MULTIMODO GRIFO-7	1.500.000.000	1.850.000.000
FIAR SPA	ITL	3.520.000.000	1	RADAR AVIONICO MULT. GRIFO M-3	100.000.000	1.850.000.000
FIAR SPA	ITL	9.120.000.000	1	RADOME	60.000.000	-
FIAR SPA	ITL	60.000.000	1	RADOME	60.000.000	-
FIAR SPA	ITL	2.300.000.000	2	RADOME DEL RADAR MULTIMODO GRIFO-7	70.000.000	1.850.000.000
FIAR SPA	ITL	3.520.000.000	1	SIMULATORE E BANCO DI COLLAUDO	700.000.000	-
FIAR SPA	ITL	19.832	1	STRUM. ALLINEAMENTO ANTENNA	33.782.424	-
FIAT AVIO SPA	USD	1.625.000	37	STRUTTURA PRODIERA ESTERNA DI VELIVOLO F7-P (RADOME)	236.114.136	500.866.337
FINMECCANICA SPA	ITL	966.000.000	13	GREZZI PER LA REALIZZAZIONE DELLE SCATOLO INGRANAGGI PER ELICO	966.000.000	-
FINMECCANICA SPA	ITL	245.000.000	5	APPARATI ELETTRONICI	245.000.000	-
FINMECCANICA SPA	ITL	262.000.000	11	APPARATI ELETTRONICI	262.000.000	-
FINMECCANICA SPA	ITL	200.000.000	3	APPARATI ELETTRONICI	155.000.000	-
FINMECCANICA SPA	USD	1.100	1	APPARATI ELETTRONICI	1.192.401	-
FINMECCANICA SPA	USD	67.500	5	APPARATI ELETTRONICI	112.596.723	-
FINMECCANICA SPA	ITL	200.000.000	2	CAMERA	120.000.000	-
FINMECCANICA SPA	ITL	161.000.000	1	CAMERA IR	45.000.000	-
FINMECCANICA SPA	ITL	4.000.000	4	CARTOLINE ELETTRONICHE	4.000.000	-
FINMECCANICA SPA	ITL	600.000.000	2	COMPONENTI DEL RADAR RAN 12L/X. TWT CHAIN	600.000.000	-
FINMECCANICA SPA	FRF	500.000.000	8	COMPONENTI PER POD CLDP	4.577.965.440	-
FINMECCANICA SPA	ITL	1.470.000.000	3	COMPONENTI PIATTAFORMA	174.000.000	-
FINMECCANICA SPA	USD	40.000	2	COMPON. ELETTR. CENTR. TIRO NA21	13.627.440	-
FINMECCANICA SPA	ITL	161.000.000	1	COPERCHIO	2.000.000	-
FINMECCANICA SPA	USD	150.000	1	CRIOGENERATORI	17.034.300	-
FINMECCANICA SPA	ITL	60.000.000	23	GENERATORI DI GAS	2.300.000	-
FINMECCANICA SPA	ITL	347.820	38	GIROSCOPI	20.586	-

XIII LEGISLATURA - DISEGNI DI LEGGE E RELAZIONI - DOCUMENTI

MINISTERO DELLE FINANZE

OPERAZIONI SVOLTE NEL PERIODO 01/01/1997 - 31/12/1997

Tipo di operazione: Temporanea esportazione (TE)		Materiale oggetto del contratto		Stato di avanzamento annuale (in lire)		Utilizzo anni precedenti (in lire)	
Denominazione operatore	Codice valuta	Ammontare in valuta	Quantità	Materiale oggetto del contratto	Stato di avanzamento annuale (in lire)	Utilizzo anni precedenti (in lire)	TAB. N
FINMECCANICA SPA	ITL	200.000.000	2	MONITOR	20.000.000	-	
FINMECCANICA SPA	ITL	161.000.000	1	MONITOR CAPO CARRO	500.000	-	
FINMECCANICA SPA	ITL	161.000.000	1	MONITOR PUNTATORE	500.000	-	
FINMECCANICA SPA	ITL	200.000.000	2	PANNELLO	16.000.000	-	
FINMECCANICA SPA	ITL	161.000.000	1	PANNELLO DI SISTEMA	5.000.000	-	
FINMECCANICA SPA	ITL	638.600.000	-	PARTI DI RICAMBIO	6.500.000	-	
FINMECCANICA SPA	ITL	15.708.000.000	7	PARTI PER SEBKER DEI MISSILI ASTER 15 E 30	575.000.000	2.030.000.000	
FINMECCANICA SPA	ITL	200.000.000	2	SET CAVI	4.000.000	-	
FINMECCANICA SPA	ITL	161.000.000	1	SET CAVI	9.000.000	-	
FINMECCANICA SPA	ITL	638.600.000	2	SIST. OPTRONICO	575.000.000	-	
FINMECCANICA SPA	ITL	661.800.000	1	SIST. OPTRONICO	592.000.000	-	
FINMECCANICA SPA	ITL	161.000.000	1	SUPPORTO	2.000.000	-	
FINMECCANICA SPA	ITL	161.000.000	2	UNITA' ELETTRONICA	25.000.000	-	
FINMECCANICA SPA	ITL	161.000.000	1	UNITA' VISIONE	9.000.000	-	
FINMECCANICA SPA	ITL	120.395.426.000	-	VELIVOLO EFA E RELATIVO SUPP. LOGISTICO	114.699.674.000	-	
IVECO FIAT SPA	DEM	190.000	1	AUTOCARRO MOD. M320E42W CASSONATO	186.620.280	-	
IVECO FIAT SPA	ITL	210.008.000	1	AUTOCARRO MOD. M40.10VM CON VARIE CARROZZATURE E DOTAZIONI N	210.000.000	-	
IVECO FIAT SPA	ITL	150.000.000	1	KIT PARTICOLARI SCILTI CAMBIO RECO 605 SU BLINDATI LEGGERI	150.000.000	-	
LITTON ITALIA SPA	ITL	400.000.000	-	APPARATO DI COLLAUDO E DEL SOTTOSISTEMA LISA 4000	300.000.000	-	
LITTON ITALIA SPA	USD	370.040	6	GYROSCOPE - P/N 667500 01L	343.820.311	-	
LITTON ITALIA SPA	DEM	3.495.710	9	PARTI DEL SOTTOSISTEMA DI RIFERIMENTO ED ASSETTO "SAHR" PROG. T	1.094.683.132	-	
LITTON ITALIA SPA	ITL	50.000.000	4	SOTTOSISTEMI DI NAVIGAZIONE TERRESTRE	40.000.000	-	
L.E.M. SRL	ITL	120.000.000	2	SIST. RICETRASM. MOD. RT 500	86.295.060	-	
MAGNAGHI NAPOLI SPA	ITL	15.000.000	2	SERBATOIO E GANCIO VELIVOLO A129	15.000.000	-	
MARCONI SPA	ITL	2.530.500.000	34	APPARATI PER PROVE DIMOSTRATIVE	1.268.050.000	-	
MARCONI SPA	ITL	79.000.000	8	APPARATI RADIO ED ACCESSORI	79.000.000	-	
MARCONI SPA	ITL	1.624.200.000	58	APPARATI TLC	1.157.650.000	-	
MARCONI SPA	ITL	30.150.000	4	APPARATI TLC	14.150.000	-	
MARCONI SPA	ITL	165.300.000	1	CENTRALI TELEFONICHE	50.000.000	100.150.000	
MARCONI SPA	ITL	68.000.000	4	CIFRANTE DATI	64.000.000	-	
MARCONI SPA	ITL	124.000.000	2	CIFRANTI CARCATORE LETTORE	60.000.000	-	
MARCONI SPA	ITL	230.000.000	10	PONTI RADIO	109.000.000	-	
MARCONI SPA	ITL	1.511.200.000	4	PONTI RADIO	53.000.000	380.500.000	
MARCONI SPA	ITL	270.000.000	2	SISTEMA MISURATORE	60.000.000	-	
MARCONI SPA	ITL	200.000.000	1	SISTEMI ALL'ARME LASER	100.000.000	-	
MARCONI SPA	ITL	120.000.000	11	SISTEMI ALL'ARME LASER	100.000.000	-	
MARCONI SPA	ITL	300.000.000	1	SISTEMI NAVIGAZIONE AEREA	100.000.000	-	
MARCONI SPA	ITL	1.060.700.000	3	SISTEMI TELECOMUNICAZIONE	57.000.000	554.000.000	

XIII LEGISLATURA - DISEGNI DI LEGGE E RELAZIONI - DOCUMENTI

MINISTERO DELLE FINANZE

OPERAZIONI SVOLTE NEL PERIODO 01/01/1997 - 31/12/1997

Tipo di operazione: Temporanea esportazione (TE)		TAB. N	
Denominazione operatore	Codice valuta	Ammontare in valuta	Quantità
Materiale oggetto del contratto			Stato di avanzamento annuale (in lire)
Utilizzo precedenti (in lire)			
METEOR C.A.E. SPA	ITL	60.500.000.000	2
METEOR C.A.E. SPA	ITL	28.000.000.000	46
METEOR C.A.E. SPA	ITL	20.000.000.000	9
METEOR C.A.E. SPA	ITL	20.000.000.000	3
METEOR C.A.E. SPA	ITL	60.500.000.000	3
METEOR C.A.E. SPA	ITL	28.000.000.000	1
METEOR C.A.E. SPA	FRF	10.000.000	1
METEOR C.A.E. SPA	FRF	10.000.000	1
METEOR C.A.E. SPA	ITL	20.000.000.000	4
METEOR C.A.E. SPA	ITL	20.000.000.000	1
METEOR C.A.E. SPA	FRF	10.000.000	1
METEOR C.A.E. SPA	ITL	20.000.000.000	4
MICROTECNICA SPA	ITL	52.000.000	10
OERLIKON-CONTRAVES S	CHF	775.000	10
OERLIKON-CONTRAVES S	ITL	13.516.000	2
OERLIKON-CONTRAVES S	ITL	1.300.000.000	1
OERLIKON-CONTRAVES S	ITL	200.000.000	1
OERLIKON-CONTRAVES S	USD	1.644.400	-
OERLIKON-CONTRAVES S	ITL	450.000.000	1
OFFICINE GALILEO SPA	DEM	1.791.000	4
OFFICINE GALILEO SPA	ITL	2.800.000.000	1
OFFICINE GALILEO SPA	ITL	5.500.000.000	2
SISTEMA COMPOSITI SPA	ITL	11.000.000	35
SITES SRL	ITL	5.000.000	2
SITES SRL	ITL	5.000.000	2
S.E.I. SPA	ITL	49.000.000	2
S.E.I. SPA	ITL	50.000.000	3
WHITEHEAD ALENIA SIST	ITL	100.000.000	1
WHITEHEAD ALENIA SIST	ITL	1.000.000.000	7
TOTALE UTILIZZI RELATIVI ALL'ANNO 1997			166.902.570.343 Lire

XIII LEGISLATURA - DISEGNI DI LEGGE E RELAZIONI - DOCUMENTI

MINISTERO DELLE FINANZE OPERAZIONI SVOLTE NEL PERIODO 01/01/1997 - 31/12/1997

TAB. O

Tipo di operazione: Importazione (IM)

Denominazione operatore	Codice valuta	Ammontare in valuta	Quantità	Materiale oggetto del contratto	Stato di avanzamento annuale (in lire)	Utilizzo anni precedenti (in lire)
AERMACCHI SPA	USD	422.127	770	IMPIANTI FRANTUMAZIONE TETTuccio	719.063.796	-
AERMACCHI SPA	GBP	5.000.000	7	MOTORI VIPER 680-43	13.874.665.210	-
AERMACCHI SPA	FRF	6.202	12	PARTI CANNONCINI DEFA	1.809.595	-
AERMACCHI SPA	GBP	2.437	36	SEGNALE AIUTO E MINIRAZZO	6.798.060	-
AERMACCHI SPA	USD	1.495.000	13	UNITA VISIVA PILOTA	2.546.627.850	-
ALENIA ELSAG SISTEMI N	GBP	187.923	540	PAKTI RICAMBIO	400.273.804	-
ALENIA ELSAG SISTEMI N	DEM	390.596	210	PDR DEL SONAR SYSTEM AN 4080 A	383.648.078	-
ALFA ROMEO AVIO SOCH	ITL	3.200.000	-	TURBOPULSORE PER ELICOTTERI	2.956.038	211.941
ELMER SPA	NLG	2.198.650	9	APPARATI PER TELECOMUNICAZIONI E ACCESSORI	1.422.559.680	-
EUROPA METALLI SEZION	USD	25.925	2.050	CARTUCCE CAL.20MM M220 TP-T E DOC. TECNICA	29.682.268	-
EUROPA METALLI SEZION	ITL	52.750.000	2.110	DISCHI PER BOSSOLI CAL. 76 MM.	52.750.000	-
FABBRICA D'ARMI P. BERI	CHF	900	3	SILENZIATORI PER PISTOLA MITRAGLIA TRICE CAL. 9 MM PARABELLUM	1.056.582	-
FIAR SPA	USD	25.000	1	PIATTO DI ANTENNA RADA SPEC	42.585.750	-
FIAR SPA	USD	35.000	2	PIATTO D'ANTENNA RADAR E ROTATORE	59.620.050	-
FIAR SPA	USD	66.462	1	STRUTTURA ESTERNA PRODIERA (RADOME) DI VELLIVOLO MIRAGE III	113.213.365	-
FINMECCANICA SPA	DEM	154.000	4	CCD TV CAMERA MOD TV MARK 3	151.260.648	-
FINMECCANICA SPA	DEM	576.000	5	CCD TV CAMERA MOD. TV MARK 3	176.798.160	-
FINMECCANICA SPA	FRF	212.000	2	GIROSTATI 20 BM	61.856.512	-
MARCONI INDUSTRIAL SE	USD	2.490.000	87.000	RICAMBI CARRI FAMIGLIA VTC M113	424.154.070	-
MOOG ITALIANA SRL	USD	2.700.000	782	SERVOMOTORE MODD 30-234B, 30-235C	2.197.935.729	-
TOTALE UTILIZZI RELATIVI ALL'ANNO 1997					22.669.315.244	Lire

XIII LEGISLATURA - DISEGNI DI LEGGE E RELAZIONI - DOCUMENTI

MINISTERO DELLE FINANZE OPERAZIONI SVOLTE NEL PERIODO 01/01/1997 - 31/12/1997

Tipo di operazione: Reimportazione (RI) TAB. O - APPENDICE

Denominazione operatore	Codice valuta	Ammontare in valuta	Quantità	Materiale oggetto del contratto	Stato di avanzamento annuale (in lire)	Utilizzo anni precedenti (in lire)
AEREA SPA	ITL	513.000.000	3	BRD-4-DASH; M.F.R.L.; SAL-12-80.	284.000.000	-
AEREA SPA	ITL	513.000.000	8	H.L.R.U.; A.L.D.E.R.U.; A.H.D.E.R.U.	189.000.000	-
AERMACCHI SPA	ITL	21.477.080.000	275	PARTI VELIVOLI E ATTREZZATURE	2.771.300.000	-
AERMACCHI SPA	ITL	21.477.080.000	2	VELIVOLI	8.000.000.000	-
ALENIA EL-SAG SISTEMI N	ITL	150.000.000	27	ATTR. E STRUM. PER COLL'AUDIO	109.408.312	-
ALENIA EL-SAG SISTEMI N	ITL	14.000.000	6	CARTOLINE ELETTRONICHE	6.000.000	-
ALENIA EL-SAG SISTEMI N	ITL	400.000	-	SOTT'ASSIEME ELETTR. E ACCES.	400.000	-
BREDA MECCANICA BRES	FRF	10.000	7	DOCUMENTAZIONE TECNICA DI BASE	2.042.432	-
BREDA MECCANICA BRES	ITL	13.000.000	4	PARTI DEL SISTEMA DI ALIMENTAZIONE	13.000.000	-
ELMER SPA	USD	4.000	2	ACCESSORI	3.406.860	-
ELMER SPA	USD	40.000	4	RICETRASMETTITORI	68.137.200	-
ELMER SPA	ITL	1.350.000.000	5	RICETRASMETTENTI ED ACCESSORI	210.000.000	-
ELMER SPA	USD	90.000	2	RICETRASM. SR1674 E SRT 175	34.068.600	-
ELMER SPA	USD	1.399.978	3	SIST. RIC.HF SRT 470	68.121.869	-
ELMER SPA	USD	269.000	2	SIST. RICETRASMETTENTI	152.456.985	-
ELMER SPA	ITL	300.000.000	5	SIST. RICETRAS. 633P 635V	240.000.000	-
FABBRICA D'ARMI P. BER	USD	4.750	1	FUCILE AUTOMATICO PISTOLA MITRAGLIATRICE PISTOLA AUTOMATICA	851.715	-
FIAR SPA	ITL	9.120.000.000	29	PROTOTIPO DEL RADAR AVIONICO MULTIMODO GRIFO-7 P/N 689890-3	750.865.000	-
FIAR SPA	ITL	601.463.000	20	P.TI RIC. A LIVELLO "I" DEL RADAR GRIFO-F	463.277.000	-
FIAR SPA	ITL	3.520.000.000	1	RADAR AVION. MULT. GRIFO M-3	1.500.000.000	-
FINMECCANICA SPA	ITL	60.000.000	1	RADOME DEL RADAR AVIONICO MULTIMODO GRIFO-7	60.000.000	-
FINMECCANICA SPA	ITL	100.000.000	1	CAMERA INFRAROSSO	45.000.000	-
FINMECCANICA SPA	ITL	10.000.000	10	CARTOLINE ELETTR. CENTR. TIRO NA 21	10.000.000	-
FINMECCANICA SPA	ITL	100.000.000	18	CAVI	9.000.000	-
FINMECCANICA SPA	ITL	100.000.000	2	COPERCHIO	4.000.000	-
FINMECCANICA SPA	ITL	100.000.000	1	MONITOR CAPO CARRO	500.000	-
FINMECCANICA SPA	ITL	100.000.000	1	MONITOR PUNTATORE	500.000	-
FINMECCANICA SPA	ITL	100.000.000	1	PANNELLO DI SISTEMA	5.000.000	-
FINMECCANICA SPA	ITL	100.000.000	1	SUPPORTO	2.000.000	-
FINMECCANICA SPA	ITL	100.000.000	1	UNITA DI VISIONE	9.000.000	-
FINMECCANICA SPA	ITL	100.000.000	2	UNITA ELETTRONICA	25.000.000	-
I.A.M. R. PIAGGIO SPA	ITL	5.700.000.000	1	ACCESSORI TURBOMOTORI T53/T55	150.000.000	-
LITTON ITALIA SPA	ITL	400.000.000	-	APPARATO DI COLL'AUDIO DEL SOTTOSISTEMA DI RIFERIMENTO ED ASSET	300.000.000	-
LITTON ITALIA SPA	ITL	50.000.000	4	SOTTOSISTEMI DI NAVIGAZIONE TERRESTRE	40.000.000	-
MAGNAGHI NAPOLI SPA	ITL	15.000.000	2	SERBATOIO E GANCIO VELIVOLO A129	15.000.000	-
MARCONI SPA	ITL	79.000.000	8	APPARATI PER PROVE	79.000.000	-
MARCONI SPA	ITL	1.511.200.000	4	APPARATI TLC	53.000.000	380.500.000
MARCONI SPA	ITL	2.530.500.000	34	APP. ED ACC. PER PROVE TECNICHE	1.262.000.000	-

XIII LEGISLATURA - DISEGNI DI LEGGE E RELAZIONI - DOCUMENTI

MINISTERO DELLE FINANZE

OPERAZIONI SVOLTE NEL PERIODO 01/01/1997 - 31/12/1997

TAB. O - APPENDICE

Tipo di operazione: Reimportazione (RI)

Denominazione operatore	Codice valuta	Ammontare in valuta	Quantità	Materiale oggetto del contratto	Stato di avanzamento annuale (in lire)	Utilizzo anni precedenti (in lire)
MARCONI SPA	CAD	737.795	2	PARTI SISTEMI AVIONICI	30.094.234	-
MARCONI SPA	ITL	120.000.000	11	SISTEMI ALLARME LASER	100.000.000	-
MARCONI SPA	ITL	300.000.000	1	SISTEMI NAVIGAZIONE AEREA	100.000.000	-
MARCONI SPA	ITL	2.755.000.000	2	SISTEMI NAVIGAZIONE AEREA	115.000.000	-
MARCONI SPA	ITL	1.060.700.000	3	SISTEMI TELECOMUNICAZIONE	57.000.000	554.000.000
OERLIKON-CONTRAVES S	CHF	775.000	8	COMPONENTI PER APPARECCHIATURE SKYGUARD	71.999.019	-
OERLIKON-CONTRAVES S	ITL	13.516.000	2	PERSONAL COMPUTER CARTA DI MEMORIA EPROMRU	12.000.000	-
OERLIKON-CONTRAVES S	ITL	1.300.000.000	-	RADAR DI RICERCA	1.200.000.000	-
OERLIKON-CONTRAVES S	ITL	200.000.000	1	SIMULATORE DI SISTEMA SKYGUARD TIPO CF PAC 621	20.000.000	-
OERLIKON-CONTRAVES S	ITL	450.000.000	1	TUBI A ONDE PROGRESSIVE (TWT) THOMSON	90.000.000	-
OFFICINE GALILEO SPA	ITL	2.800.000.000	1	SISTEMA OPTRONICO	1.274.000.000	-
OFFICINE GALILEO SPA	ITL	5.500.000.000	-	SISTEMI DI DERIVAZIONE TURMS	454.500.000	-
SECONDO MONA SPA	GBP	100.000	1	POMPE CENTRIFUGHE POST BRUCIATORE	27.895.200	27.895.200
TOTALE UTILIZZI RELATIVI ALL'ANNO 1997					20.487.824.426	Lire

XIII LEGISLATURA - DISEGNI DI LEGGE E RELAZIONI - DOCUMENTI

OPERAZIONI SVOLTE NEL PERIODO 01/01/1997 - 31/12/1997

MINISTERO DELLE FINANZE

Tipo di operazione: Temporanea importazione (II)		TAB. P	
Denominazione operatore	Codice valuta	Ammontare in valuta	Quantità
Materiale oggetto del contratto	Stato di avanzamento annuale (in lire)	Utilizzo anni precedenti (in lire)	
AEREA SPA	USD	327.708	35
AERMACCHI SPA	USD	1.300.000	1
AERMACCHI SPA	ITL	22.500.000.000	536
AERMACCHI SPA	USD	1.700.000	-
AERMACCHI SPA	ITL	22.500.000.000	1
ALENIA EL SAG SISTEMI N	ITL	9.734.118.000	4
ALENIA EL SAG SISTEMI N	ITL	154.330.596	4
ALENIA EL SAG SISTEMI N	ITL	88.189.350	3
ALENIA EL SAG SISTEMI N	ITL	28.000.000	5
ALENIA EL SAG SISTEMI N	ITL	15.000.000	3
ALENIA EL SAG SISTEMI N	USD	645.600	16
ALENIA EL SAG SISTEMI N	USD	315.600	3
ALENIA EL SAG SISTEMI N	USD	579.600	2
BREDA MECCANICA BRES	FRF	41.200.000	2
ELETRONICA SPA	ITL	2.719.000.000	19
ELETRONICA SPA	ITL	6.000.000.000	10
ELETRONICA SPA	ITL	10.000.000.000	59
ELETRONICA SPA	ITL	1.500.000.000	6
ELETRONICA SPA	ITL	3.000.000.000	2
ELETRONICA SPA	ITL	15.000.000.000	19
ELETRONICA SPA	ITL	3.000.000.000	1
ELETRONICA SPA	ITL	10.000.000.000	5
ELETRONICA SPA	ITL	2.000.000.000	1
ELETRONICA SPA	USD	2.000.000	94
ELETRONICA SPA	ITL	2.000.000.000	4
ELMER SPA	BEF	42.996.777	5
ELMER SPA	BEF	40.000.000	-
ELMER SPA	USD	15.999.670	89
FIAR SPA	USD	3.000.000	2
FIAR SPA	ITL	3.504.000.000	26
FIAR SPA	ITL	4.490.000.000	5
FIAR SPA	GBF	25.290.000	85
FIAR SPA	ITL	4.215.000.000	32
FIAR SPA	GBP	7.715	1
FIAR SPA	GBP	3.810.000	2
FIAT AVIO SPA	USD	47.750.000	10
FINMECCANICA SPA	ITL	25.000.000	-
FINMECCANICA SPA	FRF	4.750.000	1
UTENSILI E ATTREZZATURE	-	558.227.638	-
MOTORE VIPER 680	-	2.214.459.000	-
PARTI DI VELIVOLO	-	350.000.000	-
PARTI VELIVOLI VALMET L-90 TP	-	171.194.715	2.724.636.285
VELIVOLO YAK-130D	-	20.000.000.000	-
PARTI DI RICAMBIO DEL RADAR ARGOS 73	-	117.842.000	147.304.000
PARTI DI RICAMBIO RADAR RAN 105	-	3.149.606	-
PARTI DI RICAMBIO SISTEMA ALBATROS - MF2 MOD. 5	-	2.362.204	-
PARTI RICAMBIO CENTR. TIRO NAZI	-	20.000.000	-
PARTI RICAMBIO CENTR. TIRO NAZI	-	15.000.000	-
PARTI RICAMBIO SIST. D'ARDO	-	1.099.734.408	-
RICAMBI E COMPONENTI PER APPARATI SU NAVE CARVAJAL	-	3.066.174	22.485.276
RICAMBI E COMPONENTI PER APPARATI SU NAVE CARVAJAL	-	2.044.116	71.544.060
COMPLESSO NAVALE BINATO DA 40/70	-	6.010.585.600	6.010.585.600
COMPONENTI DEI SISTEMI SAMET (COMPONENTI DA ELT/158 ED ELT/558)	-	76.000.000	8.000.000
COMPONENTI DEI SISTEMI TQN-2X HB E RQN-3B	-	236.032.800	5.691.684.072
COMPONENTI DEI SISTEMI TQN-2X E RQN-3B	-	3.634.345.500	1.736.352.440
COMPONENTI DEI SISTEMI ARIES E FOX (SOTTOUNITA', SOTTOASSIEMI ALIMENT.)	-	44.000.000	277.000.000
COMP. DEL SISTEMA GUFO (SOTTOUNITA' SOTTOASSIEMI, MODULI ALIEME)	-	15.000.000	390.000.000
MATERIALI DEI SISTEMI ECM MONTATI SU POD ELT/555, ELT/457, ELT/458, E	-	411.000.000	305.000.000
PARTI DEI SISTEMI ALQ-234 POD (SOTTOUNITA', SOTTOASSIEMI ALIMENT.)	-	3.000.000	180.000.000
PARTI DEI SISTEMI RWR/SL/ALR, ESM ELT E POD SL	-	230.750.000	227.594.000
PARTI DI RICAMBIO DEI SISTEMI SAGE E SADEC	-	3.000.000	1.983.134.666
P.D.R. DEL SISTEMA GAMMA ED	-	696.963.495	-
RICAMBI DI ANTENNE	-	275.724.758	-
APPARATI RADIO	-	78.541.650	26.180.550
RIC. R-1022 ATN 2000	-	80.921.700	-
SISTEMI RICETRASMETTENTI SRT-470	-	4.293.158.036	21.560.070.520
GRUPPI ANTENNA DEL RADAR DI ATERRAGGIO PAR P-2080	-	5.110.290.000	-
IPDR A LIVELLO "T" PER RADAR AVIONICO MULTI-MODO GRIFO-F	-	565.500.000	-
P.TI RADAR AVIONICO MULTIMODO GRIFO-F	-	118.300.000	-
P.TI RIC. UNITA' TRASMETT. DEL RADAR MRCA (LRU-2)	-	4.077.522.280	873.518.661
RADAR AVIONICO MULTIMODO GRIFO F	-	998.530.000	-
UNITA' RF FREQUENCY P/N 338902/502	-	21.521.147	-
UNITA' TRASMETTITRICI E PARTI	-	669.484.800	-
RIDUTTORI TURBINE	-	19.265.793.300	12.980.136.600
COMMAND CARD L3061	-	24.000.000	-
COMPLESSO SINGOLO NAVALE DA 30 MM	-	1.385.936.000	-

XIII LEGISLATURA - DISEGNI DI LEGGE E RELAZIONI - DOCUMENTI

MINISTERO DELLE FINANZE

OPERAZIONI SVOLTE NEL PERIODO 01/01/1997 - 31/12/1997

Tipo di operazione: Temporanea importazione (TI)		Materiale oggetto del contratto		Stato di avanzamento annuale (in lire)	Utilizzo anni precedenti (in lire)
Denominazione operatore	Codice valuta	Ammontare in valuta	Quantità		
FINMECCANICA SPA	ITL	10.000.000	-	8.000.000	-
FINMECCANICA SPA	USD	20.000.000	4	34.068.600.000	-
FINMECCANICA SPA	USD	1.500.000	1	2.555.145.000	-
FINMECCANICA SPA	USD	10.000	2	17.034.300	-
FINMECCANICA SPA	ITL	20.000.000	2	20.000.000	-
FINMECCANICA SPA	USD	9.000.000	-	681.372.000	-
FINMECCANICA SPA	RIA	5.000	2	22.096.590	-
FINMECCANICA SPA	USD	50.000.000	-	173.920.203	-
FINMECCANICA SPA	USD	5.203.200	3	111.404.322	-
FINMECCANICA SPA	ITL	42.000.000	1	13.570.000	27.740.000
FINMECCANICA SPA	ITL	66.000.000	10	66.000.000	-
FINMECCANICA SPA	FRF	518.402	1	151.257.262	-
FINMECCANICA SPA	FRF	1.147.092	2	334.693.915	-
FINMECCANICA SPA	USD	356.000.000	-	29.421.409.590	-
FINMECCANICA SPA	FRF	1.092.320	1	318.712.760	341.866.117.566
FINMECCANICA SPA	ITL	10.000.000	-	9.900.000	-
FINMECCANICA SPA	ITL	15.000.000	-	14.900.000	-
FINMECCANICA SPA	ITL	15.000.000	-	14.900.000	-
GF SISTEMI AVIONICI SRI	ITL	19.673.000.000	8	503.314.250	-
I.A.M. R. PIAGGIO SPA	USD	2.351	2	4.004.764	-
I.A.M. R. PIAGGIO SPA	USD	7.386	2	12.581.534	-
LITTON ITALIA SPA	ITL	8.817.600.000	4	92.000.000	-
LITTON ITALIA SPA	AUD	2.071.200	3	270.544.627	-
LITTON ITALIA SPA	GBP	3.387.599	2	36.263.760	-
LITTON ITALIA SPA	AUD	6.084.000	37	1.444.508.282	620.340.980
LITTON ITALIA SPA	GBP	700.000	2	278.952.000	1.673.712.000
LITTON ITALIA SPA	CHF	5.111.070	37	694.432.650	370.509.262
LITTON ITALIA SPA	CHF	2.191.200	7	115.759.124	-
LITTON ITALIA SPA	CHF	3.731.800	2	610.470	1.041.930.730
LITTON ITALIA SPA	ITL	56.590.010.000	2	4.503.360.000	-
LITTON ITALIA SPA	ITL	906.000.054	29	364.015.624	161.462.374
LITTON ITALIA SPA	ITL	1.628.163.434	-	73.488.901	112.242.704
MARCONI INDUSTRIAL SE	USD	112.000	11	149.901.840	-
MARCONI SPA	ITL	3.000.000.000	34	74.642.573	217.927.200
MARCONI SPA	ITL	1.998.385.000	1	50.665.000	123.415.000
MARCONI SPA	ITL	500.000.000	1	53.692.760	248.403.412
MARCONI SPA	ITL	4.000.000.000	10	589.500.000	619.770.000
MARCONI SPA	ITL	130.000.000	30	96.707.343	-

TAB. P

XIII LEGISLATURA - DISEGNI DI LEGGE E RELAZIONI - DOCUMENTI

MINISTERO DELLE FINANZE OPERAZIONI SVOLTE NEL PERIODO 01/01/1997 - 31/12/1997

TAB. P

Tipo di operazione: Temporanea importazione (TI)

Denominazione operatore	Codice valuta	Ammontare in valuta	Quantità	Materiale oggetto del contratto	Stato di avanzamento annuale (in lire)	Utilizzo anni precedenti (in lire)
MARCONI SPA	ITL	4.651.429.000	7	SISTEMI NAVIGAZ. DOPPLER ANV 301	141.705.000	170.934.000
MICROTECNICA SPA	USD	15.550.000	4	PARTI VELIVOLO MB339	16.553.933	-
MICROTECNICA SPA	USD	1.550.000	3	PARTI RICAMBIO VELIVOLO MB339	115.845.164	-
MICROTECNICA SPA	USD	1.552.224	11	PARTI VELIVOLO G222	103.227.858	-
OERLIKON-CONTRAVES S	CHF	800.000	10	ACCESSORI	9.552.675	-
OERLIKON-CONTRAVES S	CHF	16.800.000	1	APPARECCHIATURE SKYGUARD/M	339.807.337	102.820.690
OERLIKON-CONTRAVES S	CHF	2.000.000	4	COMPONENTI DEL SISTEMA OPTONICO	3.228.445	-
OERLIKON-CONTRAVES S	CHF	3.000.000	2	COMPONENTI PER RADAR DI RICERCA A CORTO RAGGIO ADATS/LLAD	633.933.938	-
OERLIKON-CONTRAVES S	CHF	1.000.000	3	COMPONENTI PER RADAR DI RICERCA A CORTO RAGGIO LPD-20 E GRUPPO	2.641.455	44.968.130
OERLIKON-CONTRAVES S	CHF	3.500.000	4	COMPONENTI PER RADAR DI RICERCA ADATS/LLAD	92.457.969	1.228.089.912
OERLIKON-CONTRAVES S	CHF	2.000.000	2	COMP. PER APPARECCH. SKYGUARD	183.258.278	415.635.879
OERLIKON-CONTRAVES S	CHF	1.000.000	3	COMP. PER LANCIAMISSILI ASPIDE	270.543.691	209.382.855
OERLIKON-CONTRAVES S	CHF	10.000.000	28	COMP. PER RADAR DI SCOPERTA ERICSSON	889.876.840	1.028.269.124
OERLIKON-CONTRAVES S	CHF	1.000.000	2	COMP. PER RADAR RICERCA ED INSEGUIMENTO IN BANDA -X PER SIST. NA	437.318.116	362.172.830
OERLIKON-CONTRAVES S	CHF	3.000.000	4	COMP. PER RADAR RICERCA ED INSEGUIMENTO IN BANDA -X PER SIST. NA	59.285.990	365.563.284
OERLIKON-CONTRAVES S	CHF	2.000.000	9	COMP. PER RADAR RICERCA ED INSEGUIMENTO IN BANDA -X PER SIST. NA	264.146	87.574.212
OERLIKON-CONTRAVES S	CHF	5.000.000	1	STRUMENTI DI CONTROLLO E COLLAUDO	234.796.000	1.361.816.800
OFFICINE GALILEO SPA	ITL	105.000.000	2	UNITA DEL RADAR APS-705	117.237.900	-
RIVA CALZONI SPA	ITL	21.742.000	4	PDR SIST PROPULSIONE AUSILIARIA	21.742.000	-
SECONDO MONA SPA	GBP	60.000	5	ASSIEME AZIONATORE	34.869.000	27.895.200
SECONDO MONA SPA	GBP	18.000	1	ASSIEME SCATOLA INGRANAGGI	10.042.272	-
SECONDO MONA SPA	GBP	18.000	2	ASSIEME SCATOLA INGRANAGGI	20.084.544	-
SECONDO MONA SPA	GBP	21.000	1	ELETTROPOMPA	5.857.992	-
SECONDO MONA SPA	GBP	17.500	3	ELETTROPOMPA IMMERSA COMB.	14.644.980	-
SECONDO MONA SPA	GBP	14.700	2	ELETTROPOMPE COMBUSTIBILE	9.328.155	21.509.989
SECONDO MONA SPA	GBP	20.000	1	PARTI VELIVOLO TORNADO	4.128.490	37.069.931
VITROCISET SPA	USD	80.000.000	8	PARTI DI RICAMBIO PER RADAR MRCS 403, G.C.A. E MARS 402	16.352.928	4.004.413.023
VITROCISET SPA	ITL	12.200.000.000	6	PARTI DI RICAMBIO PER RADAR RAT-31S E MRCS-403	106.299.700	1.138.258.982
WHITEHEAD ALENIA SIST	DEM	1.000.000	1	AUTOGUIDA TOSO	414.689.906	360.962.910
WHITEHEAD ALENIA SIST	DEM	654.572	1	SILURO INERTE A244/S	642.928.473	-
TOTALE UTILIZZI RELATIVI ALL'ANNO 1997					155.249.345.546	Lire

XIII LEGISLATURA - DISEGNI DI LEGGE E RELAZIONI - DOCUMENTI

OPERAZIONI SVOLTE NEL PERIODO 01/01/1997 - 31/12/1997
RIEPILOGO PER OPERATORI
TAB. MI

MINISTERO DELLE FINANZE

Tipo di operazione: Esportazione (EX)

Denominazione operatore	Numero operazioni svolte	Stato di avanzamento annuale (in lire)	Utilizzo anni precedenti (in lire)
AEREA SPA	29	2.878.328.599	1.608.564.976
AERMACCHI SPA	388	83.195.377.769	260.353.888.970
AGUSTA SISTEMI SRL	1	41.940.000	545.220.000
AGUSTA SPA	288	84.906.812.642	82.363.404.412
ALCATEL ITALIA SPA	2	928.210.520	-
ALELCO SPA	6	749.720.000	41.000.000
ALENIA AERITALIA SELENIA SPA	4	15.251.845.436	36.865.928.540
ALENIA ELSAG SISTEMI NAVALI SPA	17	25.428.503.829	35.232.500
ALFA ROMEO AVIO SOCIETA AEROMOTORISTICA PER AZIONI SPA	54	1.548.754.055	199.699.231
A.R.I.S. SPA	1	444.614.370	-
BREDA MECCANICA BRESCIANA SPA	30	21.603.766.068	21.750.410.999
B.P.D. DIFESA E SPAZIO SPA	1	30.560.000	-
CONSORZIO RIVA SEPA SPA	1	304.913.970	-
CONSORZIO SISTEMI NAVALI	2	611.387.000	-
COS.MO.S. SPA	9	368.662.839.980	4.035.376.271
DOTT. MARIANO PRAVISANI & C. SRL	10	5.942.382.600	-
D'ANNA FAUSTINO E GIANCARLO SNC	2	35.618.000	-
ELETTRONICA SPA	33	6.552.213.696	9.347.746.260
ELET.CA SPA	5	220.900.090	159.250.000
ELMER SPA	73	13.988.271.293	6.631.098.381
EUROPA METALLI SEZIONE DIFESA SPA	62	6.313.594.839	1.500.000
FABBRICA D'ARMI P. BERETTA SPA	40	1.401.076.084	-
FIAR SPA	71	27.772.088.687	13.252.924.500
FIAT AVIO SPA	421	57.490.277.234	233.294.729.038
FIAT C.I.E.I. SPA	8	8.744.024.504	100.000.000
FIMAC SPA	10	293.228.026	1.553.496.699
FINCANTIERI SPA	16	390.171.415.444	-
FINMECCANICA SPA	737	344.813.185.766	289.391.748.296
FRANCHI SPA	1	4.400.000	-
GF SISTEMI AVIONICI SRL	3	451.985.882	119.454.262
IFEN SPA	9	4.111.159.780	327.282.379
INTERMARINE SPA	2	2.871.301.050	5.946.687.500
ISOTTA FRASCHINI MOTORI SPA	1	686.983	-
ITALTEL SPA	60	739.588.120	219.000.000
IVECO FIAT SPA	30	217.906.200.904	-
I.A.M. R. PIAGGIO SPA	5	43.221.903	-
LITTON ITALIA SPA	97	12.981.463.970	20.575.033.206
LOGIC SPA	7	611.804.910	710.546.534

XIII LEGISLATURA - DISEGNI DI LEGGE E RELAZIONI - DOCUMENTI

OPERAZIONI SVOLTE NEL PERIODO 01/01/1997 - 31/12/1997
RIEPILOGO PER OPERATORI
TAB. M1

MINISTERO DELLE FINANZE

Tipo di operazione: Esportazione (EX)

Denominazione operatore	Numero operazioni svolte	Stato di avanzamento annuale (in lire)	Utilizzo anni precedenti (in lire)
MAGNAGHI MILANO SPA	10	429.644.603	2.615.467.149
MAGNAGHI NAPOLI SPA	10	1.150.360.000	-
MARCONI SPA	26	4.504.114.631	5.240.013.443
METEOR C.A.E. SPA	8	2.367.088.000	-
MICROTECNICA SPA	133	8.874.645.847	26.092.300.153
M.E.S. SPA	3	178.895.922	-
OBELIKON-CONTRAVES SPA	130	70.031.581.886	1.414.479.992
OFFICINE FONDERIE PATRONE SPA	28	3.142.578.162	-
OFFICINE GALILEO SPA	9	1.464.419.708	556.986.974
OTO MELARA SPA	224	147.153.621.254	130.092.552.860
O.M.A. SPA	1	4.235.220	367.311.360
PAGE EUROPA SPA	20	17.020.633.096	19.862.528.219
RIVA CALZONI SPA	30	15.340.146.002	4.226.051.182
R.C.N. SRL	2	212.985.431	88.776.474
SECONDO MONA SPA	72	2.819.976.481	6.672.711.994
SGS THOMSON MICROELETTRONICS SRL	3	75.025.378	-
SIAM MARCHETTI SRL	69	2.499.775.008	3.914.778.537
SICAMB SPA	26	8.342.429.714	30.676.215.115
SIMAD SPA	5	232.934.395	-
SIMMEL DIFESA SPA	93	28.821.817.209	4.024.058.920
SIRTI SPA	1	2.400.000.000	-
SISTEMA COMPOSITI SPA	1	5.000.000	-
SITES SRL	2	4.497.055	-
S.E.I. SPA	35	17.348.667.983	1.866.855.575
VITROCISET SPA	5	104.374.537	800.147.284
WHITEHEAD ALENIA SISTEMI SUBACQUEI SPA	21	20.218.271.930	39.921.722
TOTALE UTILIZZI RELATIVI ALL'ANNO 1997		2.064.795.382.467	Lire

XIII LEGISLATURA - DISEGNI DI LEGGE E RELAZIONI - DOCUMENTI

MINISTERO DELLE FINANZE
OPERAZIONI SVOLTE NEL PERIODO 01/01/1997 - 31/12/1997
RIEPILOGO PER OPERATORI
TAB. MI - APPENDICE

Tipo di operazione: Riasportazione (RE)

Denominazione operatore	Numero operazioni svolte	Stato di avanzamento annuale (in lire)	Utilizzo anni precedenti (in lire)
AERMACCHI SPA	2	20.350.000.000	-
AGUSTA SPA	3	2.304.482.901	13.265.748.736
ALENIA ELSAG SISTEMI NAVALI SPA	20	674.788.285	1.940.300.801
BREDA MECCANICA BRESCIANA SPA	4	6.877.252.229	7.685.379.840
ELETTRONICA SPA	44	5.552.773.728	7.770.987.252
ELMER SPA	27	11.334.321.391	23.885.571.663
EUROPA METALLI SEZIONE DIFESA SPA	2	37.116.210	-
FABBRICA D'ARMI P. BERETTA SPA	1	511.029	-
FIAT SPA	63	4.831.874.725	1.917.014.099
FIAT AVIO SPA	153	95.596.805.259	20.627.781.905
FINMECCANICA SPA	13	164.133.525.652	266.446.673.505
GF SISTEMI AVIONICI SRL	2	365.070.000	-
ITALTEL SPA	2	179.360.000	290.755.000
I.A.M. R. PIAGGIO SPA	1	5.536.148	-
LITTON ITALIA SPA	108	6.260.924.797	5.156.986.995
MARCONI INDUSTRIAL SERVICE SPA	2	27.254.880	-
MARCONI SPA	8	1.219.096.085	477.723.800
METEOR C.A.E. SPA	4	164.962.505	746.980.084
OERLIKON-CONTRAVES SPA	33	2.601.458.238	3.369.262.141
OFFICINE GALILEO SPA	1	17.500.000	-
RIVA CALZONI SPA	1	6.935.500	-
SECONDO MONA SPA	14	246.939.468	99.538.442
S.E.I. SPA	1	300.000	-
VITROCISET SPA	6	1.788.585.248	6.144.532.419
WHITEHEAD ALENIA SISTEMI SUBACQUEI SPA	6	371.737	363.722
TOTALE UTILIZZI RELATIVI ALL'ANNO 1997		324.577.746.015 Lire	

OPERAZIONI SVOLTE NEL PERIODO 01/01/1997 - 31/12/1997
RIEPILOGO PER OPERATORI
TAB. N1

MINISTERO DELLE FINANZE

Tipo di operazione: Temporanea Esportazione (TE)

Denominazione operatore	Numero operazioni svolte	Stato di avanzamento annuale (in lire)	Utilizzo anni precedenti (in lire)
AEREA SPA	2	473.000.000	-
AERMACCHI SPA	58	18.902.481.646	1.479.592.972
ALCATEL ITALIA SPA	1	74.200.000	-
ELMER SPA	6	691.525.585	-
FABBRICA D'ARMI P. BERETTA SPA	1	851.715	-
FIAT SPA	34	7.468.610.710	3.892.580.000
FIAT AVIO SPA	8	236.114.136	500.866.337
FINMECCANICA SPA	65	123.836.910.890	2.030.000.000
IVECO FIAT SPA	3	546.620.280	-
LITTON ITALIA SPA	9	1.778.503.443	-
L.E.M. SRL	1	86.295.060	-
MAGNAGHI NAPOLI SPA	1	15.000.000	-
MARCONI SPA	16	3.271.850.000	1.034.650.000
METEOR C.A.E. SPA	13	3.655.538.623	10.391.779.763
MICROTECNICA SPA	1	22.500.000	-
OBRLIKON-CONTRAVES SPA	11	1.839.102.588	74.383.373
OFFICINE GALILEO SPA	7	3.023.365.668	-
SISTEMA COMPOSITI SPA	1	11.000.000	-
SITES SRL	2	1.100.000	-
S.E.I. SPA	2	78.000.000	-
WHITEHEAD ALENIA SISTEMI SUBACQUEI SPA	2	890.000.000	-
TOTALE UTILIZZI RELATIVI ALL'ANNO 1997		166.902.570.343 Lire	

OPERAZIONI SVOLTE NEL PERIODO 01/01/1997 - 31/12/1997
RIEPILOGO PER OPERATORI
TAB. 01

MINISTERO DELLE FINANZE

Tipo di operazione: Importazione (IM)

Denominazione operatore	Numero operazioni svolte	Stato di avanzamento annuale (in lire)	Utilizzo anni precedenti (in lire)
AERMACCHI SPA	20	17.148.964.511	-
ALENIA ELSAG SISTEMI NAVALI SPA	2	783.921.882	-
ALFA ROMEO AVIO SOCIETA AERD MOTORISTICA PER AZIONI SPA	66	2.956.038	211.941
ELMER SPA	1	1.422.559.680	-
EUROPA METALLI SEZIONE DIFESA SPA	2	82.432.268	-
FABBRICA D'ARMI P. BERETTA SPA	1	1.056.582	-
FIAR SPA	3	215.419.165	-
FINMECCANICA SPA	6	389.915.320	-
MARCONI INDUSTRIAL SERVICE SPA	9	424.154.070	-
MOOG ITALIANA SRL	20	2.197.935.729	-
TOTALE UTILIZZI RELATIVI ALL'ANNO 1997		22.669.315.244	Lire

XIII LEGISLATURA - DISEGNI DI LEGGE E RELAZIONI - DOCUMENTI

MINISTERO DELLE FINANZE
 OPERAZIONI SVOLTE NEL PERIODO 01/01/1997 - 31/12/1997
 RIEPILOGO PER OPERATORI
 TAB. 01 - APPENDICE

Tipo di operazione: Reimportazione (RI)

Denominazione operatore	Numero operazioni svolte	Stato di avanzamento annuale (in lire)	Utilizzo anni precedenti (in lire)
AEREA SPA	2	473.000.000	-
AERMACCHI SPA	6	10.771.300.000	-
ALENIA ELSAG SISTEMI NAVALI SPA	3	115.808.312	-
BREDA MECCANICA BRESCIANA SPA	2	15.042.432	-
ELMER SPA	8	776.191.514	-
FABBRICA D'ARMI P. BERETTA SPA	1	851.715	-
FIAT SPA	14	2.774.142.000	-
FINMECCANICA SPA	10	110.000.000	-
I.A.M. R. PIAGGIO SPA	1	150.000.000	-
LITTON ITALIA SPA	3	340.000.000	-
MAGNAGHI NAPOLI SPA	1	15.000.000	-
MARCONI SPA	8	1.796.094.234	934.500.000
OERLIKON-CONTRAVES SPA	8	1.393.999.019	-
OFFICINE GALILEO SPA	2	1.728.500.000	-
SECONDO MONA SPA	1	27.895.200	27.895.200
TOTALE UTILIZZI RELATIVI ALL'ANNO 1997		20.487.824.426 Lire	

XIII LEGISLATURA - DISEGNI DI LEGGE E RELAZIONI - DOCUMENTI

OPERAZIONI SVOLTE NEL PERIODO 01/01/1997 - 31/12/1997
RIEPILOGO PER OPERATORI
TAB. P1

MINISTERO DELLE FINANZE

Tipo di operazione: Temporanea Importazione (TI)

Denominazione operatore	Numero operazioni svolte	Stato di avanzamento annuale (in lire)	Utilizzo anni precedenti (in lire)
AEREA SPA	4	558.227.638	-
AERMACCHI SPA	4	22.735.633.715	2.724.636.285
ALENIA ELSAG SISTEMI NAVALI SPA	10	1.263.198.508	241.333.336
BREDA MECCANICA BRESCIANA SPA	2	6.010.585.600	6.010.585.600
ELETTRONICA SPA	47	5.625.816.553	10.798.765.178
ELMER SPA	7	4.452.621.386	21.586.201.070
FIAT SPA	72	11.561.148.227	873.518.661
FIAT AVIO SPA	5	19.265.793.300	12.980.136.600
FINMECCANICA SPA	34	69.412.851.943	341.893.857.566
GF SISTEMI AVIONICI SRL	5	503.314.250	-
LA M. R. PIAGGIO SPA	2	16.586.298	-
LITTON ITALIA SPA	71	7.875.935.438	3.980.198.050
MARCONI INDUSTRIAL SERVICE SPA	5	149.901.840	-
MARCONI SPA	16	1.006.912.676	1.380.449.612
MICROTECNICA SPA	11	235.626.955	-
OERLIKON-CONTRAVES SPA	28	3.156.964.880	5.206.293.717
OFFICINE GALILEO SPA	2	117.237.900	-
RIVA CALZONI SPA	1	21.742.000	-
SECONDO MONA SPA	12	98.955.432	86.475.120
VITROCISSET SPA	5	122.652.628	5.142.672.005
WHITEHEAD ALENIA SISTEMI SUBACQUEI SPA	9	1.057.618.380	360.962.910
TOTALE UTILIZZI RELATIVI ALL'ANNO 1997		155.249.345.546 Lire	

MINISTERO DELLE FINANZE
 OPERAZIONI SVOLTE NEL PERIODO 01/01/1997 - 31/12/1997
 RIEPILOGO PER PAESI
 TAB. M2

Tipo di operazione: Esportazione (EX)

Area geografica	Paese di destinazione	Numero operazioni svolte	Stato di avanzamento annuale (in lire)	Utilizzo anni precedenti (in lire)
AFRICA CENTRO-MERIDIONALE	COSTA D'AVORIO	1	30.375.349	-
AFRICA CENTRO-MERIDIONALE	ERITREA	56	72.627.819.642	4.507.894.125
AFRICA CENTRO-MERIDIONALE	GHANA	13	229.721.163	30.695.809
AFRICA CENTRO-MERIDIONALE	KENIA	3	711.786.743	-
AFRICA CENTRO-MERIDIONALE	SUDAFRICA	5	58.134.659	-
AFRICA CENTRO-MERIDIONALE	ZAMBIA	2	19.844.960	-
AFRICA SETT-VICINO MEDIO ORIENTE	ALGERIA	1	5.000.000	-
AFRICA SETT-VICINO MEDIO ORIENTE	ARABIA SAUDITA	10	531.629.209	1.462.247.891
AFRICA SETT-VICINO MEDIO ORIENTE	BAHREIN	2	74.503.013	-
AFRICA SETT-VICINO MEDIO ORIENTE	CIPRO	6	667.313.712	-
AFRICA SETT-VICINO MEDIO ORIENTE	EGITTO	16	7.135.553.638	429.050.734
AFRICA SETT-VICINO MEDIO ORIENTE	EMIRATI ARABI UNITI	70	9.966.196.212	26.566.309.205
AFRICA SETT-VICINO MEDIO ORIENTE	GIORDANIA	4	55.998.558	-
AFRICA SETT-VICINO MEDIO ORIENTE	KUWAIT	5	10.181.689.827	33.251.810
AFRICA SETT-VICINO MEDIO ORIENTE	MAROCO	12	925.022.110	110.431.663
AFRICA SETT-VICINO MEDIO ORIENTE	OMAN	15	23.034.466.942	8.859.539
AFRICA SETT-VICINO MEDIO ORIENTE	QATAR	14	2.124.937.026	23.988.985.702
AFRICA SETT-VICINO MEDIO ORIENTE	TUNISIA	5	372.126.411	849.120.725
AFRICA SETT-VICINO MEDIO ORIENTE	TURCHIA	81	54.101.883.729	22.922.425.187
AMERICA CENTRO-MERIDIONALE	ARGENTINA	11	846.204.183	84.714.981
AMERICA CENTRO-MERIDIONALE	BRASILE	77	42.151.977.295	23.475.243.540
AMERICA CENTRO-MERIDIONALE	CILE	6	878.027.883	-
AMERICA CENTRO-MERIDIONALE	COLOMBIA	3	1.082.809.177	-
AMERICA CENTRO-MERIDIONALE	ECUADOR	6	19.776.633.702	3.378.701.137
AMERICA CENTRO-MERIDIONALE	GUATEMALA	1	2.418.716.949	-
AMERICA CENTRO-MERIDIONALE	MESSICO	2	132.867.540	-
AMERICA CENTRO-MERIDIONALE	PARAGUAY	1	71.457.185	-
AMERICA CENTRO-MERIDIONALE	PERU	45	9.778.095.786	8.407.158.772
AMERICA CENTRO-MERIDIONALE	SAN VINCENZO	1	50.000.000	-
AMERICA CENTRO-MERIDIONALE	VENEZUELA	5	247.949.654	146.636.365
AMERICA SETTENTRIONALE	CANADA	58	6.627.873.720	714.122.717
AMERICA SETTENTRIONALE	STATI UNITI D'AMERICA	505	22.676.070.002	189.845.601.691
ESTREMO ORIENTE	BANGLADESH	10	380.794.718	-
ESTREMO ORIENTE	BRUNEI	6	604.727.871	-
ESTREMO ORIENTE	CINA	2	272.892.871	-
ESTREMO ORIENTE	COREA DEL SUD	53	33.339.680.536	9.622.368.223

XIII LEGISLATURA - DISEGNI DI LEGGE E RELAZIONI - DOCUMENTI

OPERAZIONI SVOLTE NEL PERIODO 01/01/1997 - 31/12/1997
RIEPILOGO PER PAESI
TAB. M2

MINISTERO DELLE FINANZE

Tipo di operazione: Esportazione (EX)

Area geografica	Paese di destinazione	Numero operazioni svolte	Stato di avanzamento annuale (in lire)	Utilizzo anni precedenti (in lire)
ESTREMO ORIENTE	FILIPPINE	11	607.243.837	928.895.710
ESTREMO ORIENTE	GIAPPONE	5	1.770.706.325	-
ESTREMO ORIENTE	HONG KONG	1	3.168.895	-
ESTREMO ORIENTE	INDIA	38	15.257.271.479	637.851.900
ESTREMO ORIENTE	INDONESIA	1	50.636.160	-
ESTREMO ORIENTE	MALAYSIA	99	483.551.991.722	9.497.984.564
ESTREMO ORIENTE	PAKISTAN	20	375.330.565.574	4.035.376.271
ESTREMO ORIENTE	SINGAPORE	88	41.306.502.515	65.472.485.551
ESTREMO ORIENTE	SRI LANKA	6	1.290.627.366	-
ESTREMO ORIENTE	TAILANDIA	19	4.680.832.440	137.943.376
ESTREMO ORIENTE	TAIWAN	13	7.588.414.942	30.041.476.215
ESTREMO ORIENTE	VIETNAM	10	5.942.382.600	-
EUROPA OCCIDENTALE	AUSTRIA	38	8.886.593.558	15.199.514.286
EUROPA OCCIDENTALE	BELGIO E LUSSEMBURGO	39	7.006.407.626	20.774.959.496
EUROPA OCCIDENTALE	DANIMARCA	25	14.299.286.720	4.801.533.785
EUROPA OCCIDENTALE	FINLANDIA	6	619.603.714	-
EUROPA OCCIDENTALE	FRANCIA	190	163.786.497.127	168.238.993.381
EUROPA OCCIDENTALE	GERMANIA	215	38.643.674.387	19.745.916.166
EUROPA OCCIDENTALE	GRECIA	46	6.373.448.220	726.909.858
EUROPA OCCIDENTALE	ITALIA	5	368.186.000	18.750.000*
EUROPA OCCIDENTALE	NORVEGIA	21	6.370.641.894	743.720.000
EUROPA OCCIDENTALE	PAESI BASSI	31	3.239.111.003	1.161.393.665
EUROPA OCCIDENTALE	PORTOGALLO	7	214.172.216.000	-
EUROPA OCCIDENTALE	REGNO UNITO	1.060	267.907.931.784	327.578.800.875
EUROPA OCCIDENTALE	SPAGNA	45	23.912.798.259	13.821.732.826
EUROPA OCCIDENTALE	SVEZIA	5	11.546.000	159.250.000
EUROPA OCCIDENTALE	SVIZZERA	28	1.312.286.584	1.197.843.491
EUROPA ORIENTALE	POLONIA	7	2.949.656.395	-
EUROPA ORIENTALE	REPUBBLICA Ceca	6	646.295.234	645.763.448
EUROPA ORIENTALE	ROMANIA	26	12.014.660.854	1.350.138.618
OCEANIA	AUSTRALIA	145	28.344.717.519	14.551.681.291
OCEANIA	NUOVA ZELANDA	134	2.358.697.763	209.927.645.323
TOTALE UTILIZZI RELATIVI ALL'ANNO 1997			2.064.795.382.467 Lire	

XIII LEGISLATURA - DISEGNI DI LEGGE E RELAZIONI - DOCUMENTI

OPERAZIONI SVOLTE NEL PERIODO 01/01/1997 - 31/12/1997
RIEPILOGO PER PAESI
TAB. M2 - APPENDICE

MINISTERO DELLE FINANZE

Tipo di operazione: Riesportazione (RE)

Area geografica	Paese di destinazione	Numero operazioni svolte	Stato di avanzamento annuale (in lire)	Utilizzo anni precedenti (in lire)
AFRICA SETT-VICINO MEDIO ORIENTE	ARABIA SAUDITA	114	59.630.552.959	10.880.069.680
AFRICA SETT-VICINO MEDIO ORIENTE	CIPRO	3	267.196.237	521.792.435
AFRICA SETT-VICINO MEDIO ORIENTE	EGITTO	5	295.927.640	114.274.442
AFRICA SETT-VICINO MEDIO ORIENTE	EMIRATI ARABI UNITI	5	80.750.000	207.000.000
AFRICA SETT-VICINO MEDIO ORIENTE	KUWAIT	1	34.025.462	68.795.228
AFRICA SETT-VICINO MEDIO ORIENTE	MAROCO	5	990.000.000	-
AFRICA SETT-VICINO MEDIO ORIENTE	TUNISIA	1	5.536.148	-
AFRICA SETT-VICINO MEDIO ORIENTE	TURCHIA	8	316.372.780	1.017.151.239
AMERICA CENTRO-MERIDIONALE	ARGENTINA	1	197.000	-
AMERICA CENTRO-MERIDIONALE	BRASILE	4	1.740.992.335	4.303.823.211
AMERICA CENTRO-MERIDIONALE	CILE	2	27.254.880	-
AMERICA CENTRO-MERIDIONALE	ECUADOR	3	70.030.605	270.000.000
AMERICA CENTRO-MERIDIONALE	PERU'	11	179.842.730	1.239.126.868
AMERICA SETTENTRIONALE	CANADA	7	833.490.581	1.109.449.841
AMERICA SETTENTRIONALE	STATI UNITI D'AMERICA	17	175.040.607.860	281.633.631.406
ESTREMO ORIENTE	BANGLADESH	2	446.000.000	520.000.000
ESTREMO ORIENTE	GIAPPONE	1	275.724.758	-
ESTREMO ORIENTE	INDIA	5	79.932.087	7.068.534
ESTREMO ORIENTE	MALAYSIA	1	6.935.500	-
ESTREMO ORIENTE	PAKISTAN	2	38.000.000	357.916.930
ESTREMO ORIENTE	SINGAPORE	59	4.719.510.970	7.988.716.322
ESTREMO ORIENTE	TAILANDIA	1	900.000	-
EUROPA OCCIDENTALE	AUSTRIA	2	47.592.913	1.840.709.208
EUROPA OCCIDENTALE	BELGIO E LUSSEMBURGO	2	97.956.000	264.031.650
EUROPA OCCIDENTALE	FINLANDIA	7	1.675.712.951	414.392.000
EUROPA OCCIDENTALE	FRANCIA	3	455.070.000	-
EUROPA OCCIDENTALE	GERMANIA	12	194.435.447	461.363.722
EUROPA OCCIDENTALE	GRECIA	4	45.070.000	39.140.000
EUROPA OCCIDENTALE	PORTOGALLO	1	511.029	-
EUROPA OCCIDENTALE	REGNO UNITO	119	41.737.905.060	17.506.831.441
EUROPA OCCIDENTALE	SPAGNA	30	11.069.238.716	24.521.785.096
EUROPA OCCIDENTALE	SVEZIA	3	53.897.134	178.541.800
EUROPA OCCIDENTALE	SVIZZERA	56	2.275.092.097	4.035.700.914
EUROPA OCCIDENTALE	RUSSIA	2	20.350.000.000	-
OCEANIA	AUSTRALIA	22	1.495.484.137	324.288.436
TOTALE UTILIZZI RELATIVI ALL'ANNO 1997			324.577.746.015 Lire	

OPERAZIONI SVOLTE NEL PERIODO 01/01/1997 - 31/12/1997
RIEPILOGO PER PAESI
TAB. N2

MINISTERO DELLE FINANZE

Tipo di operazione: Temporanea Esportazione (TE)

Area geografica	Paese di destinazione	Numero operazioni svolte	Stato di avanzamento annuale (in lire)	Utilizzo anni precedenti (in lire)
AFRICA CENTRO-MERIDIONALE	ERITREA	3	6.643.377.000	-
AFRICA CENTRO-MERIDIONALE	ETIOPIA	1	86.295.060	-
AFRICA SETT.-VICINO MEDIO ORIENTE	ALGERIA	2	221.000.000	-
AFRICA SETT.-VICINO MEDIO ORIENTE	EMIRATI ARABI UNITI	2	1.040.200.000	-
AFRICA SETT.-VICINO MEDIO ORIENTE	SIRIA	1	1.274.000.000	-
AFRICA SETT.-VICINO MEDIO ORIENTE	TURCHIA	3	134.851.715	-
AMERICA CENTRO-MERIDIONALE	BRASILE	5	1.634.296.109	-
AMERICA CENTRO-MERIDIONALE	COLOMBIA	2	1.100.000	-
AMERICA SETTENTRIONALE	CANADA	2	343.820.311	-
AMERICA SETTENTRIONALE	STATI UNITI D'AMERICA	30	1.745.239.641	369.175.867
ESTREMO ORIENTE	COREA DEL SUD	1	28.000.000	-
ESTREMO ORIENTE	INDIA	1	34.068.600	-
ESTREMO ORIENTE	MALAYSIA	1	245.000.000	-
ESTREMO ORIENTE	PAKISTAN	30	4.722.029.217	3.892.580.000
ESTREMO ORIENTE	SINGAPORE	12	270.708.000	-
ESTREMO ORIENTE	SRILANKA	1	50.000.000	100.150.000
EUROPA OCCIDENTALE	FINLANDIA	1	100.000.000	-
EUROPA OCCIDENTALE	FRANCIA	70	137.962.420.199	2.946.056.354
EUROPA OCCIDENTALE	GERMANIA	14	2.521.935.075	110.989.956
EUROPA OCCIDENTALE	GRECIA	5	859.539.023	9.599.199.436
EUROPA OCCIDENTALE	PAESI BASSI	1	64.000.000	-
EUROPA OCCIDENTALE	PORTOGALLO	1	40.000.000	-
EUROPA OCCIDENTALE	REGNO UNITO	33	2.543.452.304	1.376.817.459
EUROPA OCCIDENTALE	SPAGNA	2	212.000.000	-
EUROPA OCCIDENTALE	SVIZZERA	6	81.588.088	74.383.373
EUROPA ORIENTALE	BULGARIA	1	57.000.000	554.000.000
EUROPA ORIENTALE	REPUBBLICA Ceca	5	2.271.000.000	-
EUROPA ORIENTALE	ROMANIA	1	53.000.000	380.500.000
EUROPA ORIENTALE	SLOVENIA	4	1.217.650.000	-
EUROPA ORIENTALE	UNGHERIA	1	240.000.000	-
OCEANIA	AUSTRALIA	2	205.000.000	-
TOTALE UTILIZZI RELATIVI ALL'ANNO 1997			166.902.570.343 Lire	

MINISTERO DELLE FINANZE
 OPERAZIONI SVOLTE NEL PERIODO 01/01/1997 - 31/12/1997
 RIEPILOGO PER PAESI
 TAB. 02

Tipo di operazione: Importazione (IM)

Area geografica	Paese di provenienza	Numero operazioni svolte	Stato di avanzamento annuale (in lire)	Utilizzo anni precedenti (in lire)
AMERICA SETTENTRIONALE	STATI UNITI D'AMERICA	88	2.343.787.399	211.941
EUROPA OCCIDENTALE	FRANCIA	5	782.729.902	-
EUROPA OCCIDENTALE	GERMANIA	19	3.407.179.998	-
EUROPA OCCIDENTALE	PAESI BASSI	6	1.750.618.488	-
EUROPA OCCIDENTALE	REGNO UNITO	9	14.281.737.074	-
EUROPA OCCIDENTALE	SVIZZERA	1	1.056.582	-
EUROPA ORIENTALE	RUSSIA	2	102.203.800	-
TOTALE UTILIZZI RELATIVI ALL'ANNO 1997			22.669.315.244 Lire	

XIII LEGISLATURA - DISEGNI DI LEGGE E RELAZIONI - DOCUMENTI

MINISTERO DELLE FINANZE
 OPERAZIONI SVOLTE NEL PERIODO 01/01/1997 - 31/12/1997
 RIEPILOGO PER PAESI
 TAB. 02 - APPENDICE

Tipo di operazione: Reimportazione (RI)

Area geografica	Paese di provenienza	Numero operazioni svolte	Stato di avanzamento annuale (in lire)	Utilizzo anni precedenti (in lire)
AFRICA SETT.-VICINO MEDIO ORIENTE	EGITTO	1	109.408.312	-
AFRICA SETT.-VICINO MEDIO ORIENTE	TURCHIA	2	79.851.715	-
AMERICA CENTRO-MERIDIONALE	BRASILE	3	1.514.456.985	-
AMERICA SETTENTRIONALE	CANADA	1	30.094.234	-
AMERICA SETTENTRIONALE	STATI UNITI D'AMERICA	4	518.121.869	-
ESTREMO ORIENTE	INDIA	3	105.612.660	-
ESTREMO ORIENTE	MALAYSIA	1	115.000.000	-
ESTREMO ORIENTE	PAKISTAN	13	2.410.865.000	-
ESTREMO ORIENTE	SINGAPORE	10	463.277.000	-
EUROPA OCCIDENTALE	FINLANDIA	1	100.000.000	-
EUROPA OCCIDENTALE	FRANCIA	16	12.777.342.432	-
EUROPA OCCIDENTALE	GERMANIA	2	13.400.000	-
EUROPA OCCIDENTALE	PORTOGALLO	1	40.000.000	-
EUROPA OCCIDENTALE	REGNO UNITO	1	27.895.200	27.895.200
EUROPA OCCIDENTALE	SPAGNA	2	32.000.000	-
EUROPA OCCIDENTALE	SVIZZERA	4	71.999.019	-
EUROPA ORIENTALE	BULGARIA	2	1.331.000.000	554.000.000
EUROPA ORIENTALE	REPUBBLICA CECA	1	454.500.000	-
EUROPA ORIENTALE	ROMANIA	1	53.000.000	380.500.000
EUROPA ORIENTALE	UNGHERIA	1	240.000.000	-
TOTALE UTILIZZI RELATIVI ALL'ANNO 1997			20.487.824.426 Lire	

XIII LEGISLATURA - DISEGNI DI LEGGE E RELAZIONI - DOCUMENTI

MINISTERO DELLE FINANZE
 Tipo di operazione: Temporanea Importazione (TI)
 OPERAZIONI SVOLTE NEL PERIODO 01/01/1997 - 31/12/1997
 RIEPILOGO PER PAESI
 TAB. P2

Area geografica	Paese di provenienza	Numero operazioni svolte	Stato di avanzamento annuale (in lire)	Utilizzo anni precedenti (in lire)
AFRICA SETT.-VICINO MEDIO ORIENTE	ARABIA SAUDITA	5	6.815.249.538	6.010.585.600
AFRICA SETT.-VICINO MEDIO ORIENTE	CIPRO	5	453.801.969	625.018.734
AFRICA SETT.-VICINO MEDIO ORIENTE	EGITTO	2	237.796.000	1.541.816.800
AFRICA SETT.-VICINO MEDIO ORIENTE	EMIRATI ARABI UNITI	8	92.553.933	8.000.000
AFRICA SETT.-VICINO MEDIO ORIENTE	KUWAIT	1	339.807.337	102.820.690
AFRICA SETT.-VICINO MEDIO ORIENTE	MAROCCO	6	414.000.000	2.288.134.666
AFRICA SETT.-VICINO MEDIO ORIENTE	OMAN	1	22.096.590	-
AFRICA SETT.-VICINO MEDIO ORIENTE	TUNISIA	2	16.586.298	-
AFRICA SETT.-VICINO MEDIO ORIENTE	TURCHIA	5	124.950.990	878.978.284
AMERICA CENTRO-MERIDIONALE	BRASILE	5	5.243.880.828	4.004.413.023
AMERICA CENTRO-MERIDIONALE	ECUADOR	7	1.403.847.305	-
AMERICA CENTRO-MERIDIONALE	PERU'	8	1.127.748.898	138.997.466
AMERICA CENTRO-MERIDIONALE	VENEZUELA	1	34.068.600.000	-
AMERICA SETTENTRIONALE	CANADA	8	876.792.010	1.476.493.324
AMERICA SETTENTRIONALE	STATI UNITI D'AMERICA	29	51.903.803.387	354.846.254.166
ESTREMO ORIENTE	BANGLADESH	1	66.000.000	-
ESTREMO ORIENTE	GIAPPONE	1	275.724.758	-
ESTREMO ORIENTE	INDIA	1	264.146	87.574.212
ESTREMO ORIENTE	MALAYSIA	2	163.447.000	170.934.000
ESTREMO ORIENTE	PAKISTAN	4	161.842.000	424.304.000
ESTREMO ORIENTE	SINGAPORE	50	6.195.636.773	7.428.036.512
EUROPA OCCIDENTALE	AUSTRIA	4	106.299.700	1.138.258.982
EUROPA OCCIDENTALE	BELGIO E LUSSEMBURGO	3	159.463.350	26.180.550
EUROPA OCCIDENTALE	FINLANDIA	3	991.444.715	3.572.000.285
EUROPA OCCIDENTALE	FRANCIA	6	1.889.250.250	-
EUROPA OCCIDENTALE	GERMANIA	9	506.689.906	360.962.910
EUROPA OCCIDENTALE	GRECIA	4	159.974.322	27.740.000
EUROPA OCCIDENTALE	REGNO UNITO	79	12.125.909.160	2.745.948.485
EUROPA OCCIDENTALE	SPAGNA	11	4.538.778.239	21.560.020.520
EUROPA OCCIDENTALE	SVEZIA	10	74.642.573	217.927.200
EUROPA OCCIDENTALE	SVIZZERA	34	2.147.549.874	2.802.881.946
EUROPA ORIENTALE	ROMANIA	10	364.015.624	161.462.374
EUROPA ORIENTALE	RUSSIA	2	20.350.000.000	-
OCEANIA	AUSTRALIA	16	1.830.898.073	620.340.980
TOTALE UTILIZZI RELATIVI ALL'ANNO 1997			155.249.345.546 Lire	

MODULARIO
P. C. M. 198

MOD. 251



Presidenza del Consiglio dei Ministri

Allegato "E"

Relazione del Ministro del tesoro

MODULARIO
Tesoro - 185

MOD. 39

Ministero del Tesoro

DIREZIONE GENERALE DEL TESORO

SERV. III - AFFARI INTERNAZIONALI E PERSONALE

Divisione VII

Prot. n. 623.298

Roma, 23 MAR. 1998

Alla
Presidenza del Consiglio dei
Ministri
Ufficio di Coordinamento della
produzione di materiali di
armamento.
Via del Corso, 184
00186 R o m a

OGGETTO: Trasmissione dati relativi alle operazioni bancarie autorizzate e svolte nel 1997, ai sensi dell'art.27 comma 3 della legge 9.7.1990, n. 185.

Ai sensi dell'art.27, comma 3, della legge 9.7.1990, n.185, si invia, ai fini della relazione di cui all'art.5 della medesima legge, un tabulato dei dati per l'anno 1997, relativo alle operazioni bancarie per esportazioni, temporanee esportazioni, importazioni definitive e temporanee con il relativo riepilogo; non si rilevano operazioni di transito, in quanto non hanno dato luogo a transazioni bancarie.

IL DIRETTORE GENERALE

PROT. N. JNA/216E/O/FF

MODULARIO
Tesoro - 185

MOD. 39

Ministero del Tesoro
DIREZIONE GENERALE DEL TESORO
SERV. III - AFFARI INTERNAZIONALI E PERSONALE
Divisione VII

Roma, 23 MAR. 1998

Prot.n° 623.299

Alla
Presidenza del Consiglio dei
Ministri
Ufficio di Coordinamento della
produzione di materiali di
armamento.
Via del Corso, 184
00186 R O M A

OGGETTO: Trasmissione dati relativi alle operazioni bancarie autorizzate e svolte nel 1997, ai sensi dell'art. 27 comma 3 della legge 9.7.1990, n.185.

Ai sensi dell'art.27, comma 3, della legge 9.7.1990 n.185, si invia, ai fini della relazione di cui all'art.5, della medesima legge, un tabulato dei dati per l'anno 1997, relativo alle operazioni bancarie per esportazioni, esportazioni temporanee, importazioni definitive e temporanee con il relativo riepilogo; non si rilevano operazioni di transito, in quanto non hanno dato luogo a transazioni bancarie.

I suddetti dati sono raggruppati per Istituti di Credito e per Paesi, secondo gli schemi forniti da codesta Presidenza.

Si trasmettono inoltre tabulati analitici, concernenti: -
operazioni di **esportazione** distinte per Banca (**Exp/B**), per Paese (**Exp/P**) e per Azienda (**Exp/A**)
- operazioni di **temporanea esportazione** per Banca (**T.E./B**), per Paese (**T.E./P**) e per Azienda (**T.E./A**)
- operazioni di **importazione** per Banca (**Imp/B**), per Paese (**Imp/P**) e per Azienda (**Imp/A**)
- operazioni di **temporanea importazione** per Banca (**T.I./B**), per Paese (**T.I./P**) e per Azienda (**T.I./A**)
oltre ad uno schema riepilogativo in dettaglio per singolo Istituto di credito, in ordine cronologico di autorizzazione MAE, MINCOMES e Nulla Osta del Ministero della Difesa concernente:
- esportazioni (**Exp.**),
- temporanee esportazioni (**T.E.**),
- importazioni (**Imp**),
- temporanee importazioni (**T.I.**)
da cui si evincono le transazioni bancarie effettuate a fronte delle singole autorizzazioni rilasciate dalle suddette Amministrazioni.

IL CAPO DEL SERVIZIO

Ministero del Tesoro

*Tabelle per la Relazione
ex lege 185/90*

1997

Ministero del Tesoro

Esportazioni per Istituto di Credito ()*

(*) Gli importi "autorizzati" sono riferiti esclusivamente al 1997, mentre gli importi "segnalati" sono riferiti ad operazioni autorizzate nel 1997 e negli anni precedenti.

ATTIVITA' ISTITUTI DI CREDITO NEL PERIODO: 1997

MINISTERO DEL TESORO

TAB. S

Tipo di Operazione: ESPORTAZIONI

Credito Emiliano	0					755.505.273
Credito Italiano	87	189.425.954.884	82.163.813.597	1.946.503.394		137.569.627
Dresdner Bank	1	450.835.308				
Monte Paschi Siena	14	189.984.864.730	125.906.986.490	10.317.527.142		873.820.041
UBAE Arab Italian Bank S.P.A.	1	37.425.100				
TOTALE GENERALE	502	1.723.833.679.906	1.290.742.365.820	114.797.481.464		58.198.325.481

Ministero del Tesoro

Esportazioni per Paesi ()*

(*) Gli importi "autorizzati" sono riferiti esclusivamente al 1997, mentre gli importi "segnalati" sono riferiti ad operazioni autorizzate nel 1997 e negli anni precedenti.

RIEPILOGO PER PAESI RELATIVO AL PERIODO: 1997

MINISTERO DEL TESORO

TAB. S1

Tipo di Operazione: ESPORTAZIONI

Area Geografica	Paese	Numero Transazioni Autorizzate	Valore Movimenti Autorizzati	Valore Movimenti Segnalati	Globale dei Segnalati
AFRICA CENTRO-MERID.	Kenia	1	21.497.286.600		4.706.577.090
AFRICA CENTRO-MERID.	Sud Africa	2	2.151.222.570		
AFRICA OCCIDENTALE	Costa D'Avorio	1	30.375.349		30.375.349
AFRICA OCCIDENTALE	Ghana	0			4.408.366.116
AFRICA OCCIDENTALE	Nigeria	0			
AFRICA ORIENTALE	Eritrea	0			
ASIA	Bangladesh	2	103.817.000		12.972.821.557
ASIA	Cina	1	292.275.842		1.269.404.553
ASIA	Corea del Sud	7	4.527.480.184		250.855.354
ASIA	Giappone	3	347.890.187		15.808.873.367
ASIA	India	15	46.151.253.570		1.080.000.000
ASIA	Pakistan	6	96.591.895.500		19.697.115.218
ASIA	Repubblica Popolare Cinese	1	34.886.246.400		66.072.458.718
ASIA	Sri Lanka	2	522.039.750		1.103.355.744
ASIA	Taiwan	2	1.092.747.819		6.796.504.970
CENTRO AMERICA	Messico	2	132.867.540		133.003.695
CSCE	Austria	3	16.421.626.533		29.261.835.900
CSCE	Belgio	9	3.831.513.349		520.093.838
CSCE	Canada	15	6.075.422.430		10.617.588.815
CSCE	Cipro	3	1.672.735.329		255.295.028
CSCE	Danimarca	13	25.935.479.071		13.652.530.884
CSCE	Finlandia	2	17.510.751.158		6.807.542.143
CSCE	Francia	21	2.014.778.400		4.247.324.083
CSCE	Germania	32	77.715.206.964		7.970.782.097
CSCE	Gran Bretagna	18	235.617.820.252		9.592.593.868
CSCE	Grecia	15	10.918.825.236		4.984.352.370
CSCE	Hong Kong	0			694.032

RIEPILOGO PER PAESI RELATIVO AL PERIODO: 1997

MINISTERO DEL TESORO

TAB. S1

Tipo di Operazione: ESPORTAZIONI

CSC	Inghilterra	0			198.477.137
CSC	Lussemburgo	4	67.614.000		12.612.000
CSC	N.A.T.O. - Italia	3	49.369.000		106.975.000
CSC	Norvegia	20	12.316.033.156		6.304.709.450
CSC	Olanda	4	11.021.781.004		7.695.883.644
CSC	Paesi Bassi	20	2.116.851.047		1.552.827.880
CSC	Polonia	1	1.734.870.207		2.154.127.767
CSC	Portogallo	1	30.800.000		
CSC	Regno Unito	6	14.191.655.785		88.855.475.065
CSC	Romania	3	132.359.518.964		48.574.028.718
CSC	Spagna	23	13.375.125.433		9.805.044.732
CSC	Stati Uniti	52	58.447.117.274		31.114.451.257
CSC	Svezia	3	2.352.180.854		3.458.835.747
CSC	Svizzera	4	8.695.556.258		679.147.334
CSC	Turchia	23	83.490.198.471		19.681.653.846
MEDIO ORIENTE	Abu Dhabi	7	65.791.417.189		35.684.443.218
MEDIO ORIENTE	Arabia Saudita	10	34.417.540.069		48.441.610.467
MEDIO ORIENTE	Bahrain	1	16.668.062		617.614
MEDIO ORIENTE	Dubai	5	560.280.767		8.777.789.358
MEDIO ORIENTE	Emirati Arabi Uniti	4	11.599.670.131		4.870.837.141
MEDIO ORIENTE	Giordania	3	50.309.100		7.931.170
MEDIO ORIENTE	Kuwait	2	7.851.230.403		1.701.846.644
MEDIO ORIENTE	Oman	9	2.528.242.222		6.188.649.669
MEDIO ORIENTE	Qatar	1	62.675.000		5.815.364.923
OCEANIA	Australia	20	7.256.448.232		10.227.989.452
OCEANIA	Nuova Zelanda	4	874.920.826		1.375.217.770
SUD AFRICA	Algeria	4	24.116.777.100		12.568.675.799
SUD AFRICA	Egitto	11	11.197.115.145		3.050.258.757
SUD AFRICA	Marocco	5	184.804.173		253.811
SUD AFRICA	Tunisia	0			2.046.697.756

RIEPILOGO PER PAESI RELATIVO AL PERIODO: 1997

MINISTERO DEL TESORO

TAB. S1

Tipo di Operazione: ESPORTAZIONI

SUD AMERICA	Argentina		5	643.706.641	1.560.109.769
SUD AMERICA	Brasile		11	156.225.307.373	10.482.262.851
SUD AMERICA	Cile		5	1.027.531.647	442.987.728
SUD AMERICA	Colombia		3	1.350.935.491	615.095.405
SUD AMERICA	Ecuador		1	24.600.000	14.656.490.418
SUD AMERICA	Paraguay		1	71.457.185	756.464.304
SUD AMERICA	Peru		7	521.284.923	934.153.408
SUD AMERICA	Venezuela		2	36.788.903.542	3.200.407.774
SUD EST ASIATICO	Brunei		0		39.288.480
SUD EST ASIATICO	Filippine		2	748.514.584	13.839.339.245
SUD EST ASIATICO	Indonesia		1	50.636.160	
SUD EST ASIATICO	Malaysia		16	404.085.883.793	510.583.335.475
SUD EST ASIATICO	Singapore		11	6.097.040.736	36.643.697.267
SUD EST ASIATICO	Thailandia		8	3.399.550.986	113.785.855.781
TOTALE GENERALE				502	1.290.742.365.820

Ministero del Tesoro

Temporanee Esportazioni per Istituto di Credito ()*

(*) Gli importi "autorizzati" sono riferiti esclusivamente al 1997, mentre gli importi "segnalati" sono riferiti ad operazioni autorizzate nel 1997 e negli anni precedenti.

ATTIVITA' ISTITUTI DI CREDITO NEL PERIODO: 1997

MINISTERO DEL TESORO

Tipo di Operazione: TEMPORANEA ESPORTAZIONE

TAB. S2

Istituto di Credito	Numero Transazioni Autorizzate	Ammontare		Importi		Ammontare		Importi	
		Autorizzati	Segnalati	Autorizzati	Segnalati	Accessori Autorizzati	Accessori Segnalati		
Banca Commerciale Italiana	1	262.250.604	36.341.844						
Credito Italiano	2	1.198.577.400							
TOTALE GENERALE	3	1.460.828.004	36.341.844			0			0

Ministero del Tesoro

Importazioni per Istituto di Credito ()*

(*) Gli importi "autorizzati" sono riferiti esclusivamente al 1997, mentre gli importi "segnalati" sono riferiti ad operazioni autorizzate nel 1997 e negli anni precedenti.

ATTIVITA' ISTITUTI DI CREDITO NEL PERIODO : 1997

MINISTERO DEL TESORO

Tipo di Operazione: IMPORTAZIONI

Istituto di Credito	Numero Transazioni Autorizzate	Ammontare Importi Autorizzati	Ammontare Importi Segnalati
Banca Commerciale Italiana	6	4.241.628.454	4.593.032.819
Banca di Roma	4	2.247.893.434	1.977.609.340
Banca Nazionale Lavoro	1	44.161.422	1.153.239.143
Banco S. Paolo Torino	8	12.769.309.068	3.221.678.366
Credito Agrario Bresciano	2	13.832.307	
Credito Italiano	4	5.403.436.677	250.821.213
Monte Paschi Siena	3	37.490.516.130	33.190.824.768
TOTALE GENERALE	28	62.210.777.492	44.387.005.649

Ministero del Tesoro

Importazioni per Paesi ()*

(*) Gli importi "autorizzati" sono riferiti esclusivamente al 1997, mentre gli importi "segnalati" sono riferiti ad operazioni autorizzate nel 1997 e negli anni precedenti.

RIEPILOGO PER PAESI RELATIVO AL PERIODO : 1997

MINISTERO DEL TESORO

TAB.T.1

Tipo di Operazione: IMPORTAZIONE

Area Geografica	Paese	Numero Transazioni Autorizzate	Valore Globale dei Movimenti Autorizzati	Valore Globale dei Movimenti Segnalati
CSC	Belgio	1	40.950.616	
CSC	Finlandia	1	681.372.000	681.372.000
CSC	Francia	1	1.809.594	125.149.144
CSC	Germania	7	9.892.726.265	4.010.235.610
CSC	Gran Bretagna	4	42.937.670.627	33.190.824.768
CSC	Norvegia	0		2.214.459.000
CSC	Olanda	2	126.323.613	
CSC	Paesi Bassi	2	2.004.884.866	1.918.841.005
CSC	Regno Unito	1	6.798.952	6.798.952
CSC	Romania	1	137.126.115	58.768.335
CSC	Russia	1	1.396.812.600	
CSC	Spagna	3	1.703.943.612	339.779.388
CSC	Stati Uniti	2	3.266.526.325	1.153.239.143
CSC	Svizzera	2	13.832.307	503.543.501
CSC	Turchia	0		79.353.950
MEDIO ORIENTE	Oman	0		
SUD EST ASIATICO	Singapore	0		104.640.853
	TOTALE GENERALE	28	62.210.777.492	44.387.005.649

Ministero del Tesoro

Temporanee Importazioni per Istituto di Credito ()*

(*) Gli importi "autorizzati" sono riferiti esclusivamente al 1997, mentre gli importi "segnalati" sono riferiti ad operazioni autorizzate nel 1997 e negli anni precedenti.

ATTIVITA' ISTITUTI DI CREDITO NEL PERIODO: 1997

MINISTERO DEL TESORO

TAB. T2

Tipo di Operazione: TEMPORANEA IMPORTAZIONE

Istituto di Credito	Numero Transazioni Autorizzate	Ammontare Importi Autorizzati	Ammontare Importi Segnalati
Banca Carige	1	10.600.000	
Banca Commerciale Italiana	12	5.915.088.295	826.438.516
Banca di Roma	6	4.923.654.615	862.347.120
Banca Nazionale Lavoro	6	69.040.000	3.799.682.753
Banco di Napoli	4	1.302.845.120	2.448.125.624
Banco S. Paolo Torino	6	169.428.000	7.839.260.970
Credito Agrario Bresciano	0		83.001.057
Credito Italiano	8	4.956.089.290	1.292.448.904
General Bank	1	24.000.000	
TOTALE GENERALE	44	17.370.745.320	17.151.304.944

MODULARIO
P. C. M. 198

MOD. 251



Presidenza del Consiglio dei Ministri

Allegato "F"

Relazione del Ministro del commercio con l'estero

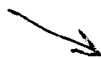


Ministero del Commercio con l'Estero

Direzione Generale per la Politica Commerciale e la Gestione del Regime degli Scambi
DIVISIONE IV - U.O.P.A.T.

10 MAR 1998

PC/203080



Alla Presidenza del Consiglio
Ufficio Coordinamento Materiali
d'Armamento ed Alta Tecnologia

Via Barberini, 47
Scala B - 1° Piano
ROMA

e, p.c.:

Al Gabinetto
SEDE

Oggetto: Elementi conoscitivi in ordine alle esportazioni di beni a duplice uso nel 1997.

In rapporto alla richiesta formulata con nota UMA/1/619/0/F7 del 24 novembre u.s., si trasmette, in allegato, una dettagliata nota relativa all'andamento del settore dei beni a duplice uso, nel 1997, ai fini della relazione al Parlamento che codesto Ufficio è tenuto ad elaborare.

IL DIRETTORE GENERALE

(Dr. Mario GERBINO)

PRESIDENZA DEL CONSIGLIO DEI MINISTRI Ufficio coordinamento materiali d'armamento ed alta tecnologia
10 MAR 1998
Prot. n. UMA/1/1388/0/F.7

MODULARIO
COMM. EST. 128




MOD. 1

Ministero del Commercio con l'Estero

Direzione Generale Per la Politica Commerciale
Divisione IV - UOPAT

**Esportazione di beni
a duplice uso**

RELAZIONE SULL'ATTIVITÀ
SVOLTA NEL 1997



Ufficio Normative

MODULARIO
COMM. EST. 128

Mod. 1

Ministero del Commercio con l'Estero

RELAZIONE SULL'EXPORT DI BENI A DUPLICE USO NEL 1997

Anche nel corso del 1997 si sono avute profonde innovazioni normative a livello nazionale e internazionale, che hanno inciso in modo significativo sull'attività amministrativa nel settore dei beni a duplice uso.

REGIMI INTERNAZIONALI

1. In aprile è entrata in vigore la **Convenzione armi chimiche**, che non solo ha esteso la lista dei prodotti soggetti a controllo per l'esportazione, ma ha anche regolamentato l'importazione di alcuni prodotti particolarmente pericolosi. L'attribuzione delle nuove competenze a questo Ministero ha richiesto la ristrutturazione degli uffici competenti, non tanto in funzione della quantità, quanto della qualità del lavoro, che ora richiede anche specifiche procedure di

consultazione con le autorità estere e, nel caso dell'importazione, una rigida contabilizzazione degli acquisti nell'ambito di un plafond massimo consentito di una tonnellata per ogni prodotto.

2. Sempre per i prodotti chimici, in seno al Gruppo Australia sono state discusse nel mese di ottobre numerose questioni procedurali, con particolare riguardo alla documentazione di supporto alle richieste di autorizzazione. Sulla "Dichiarazione di uso finale" rilasciata dall'importatore/utilizzatore, le autorità italiane e canadesi hanno tentato, con scarso successo, di far approvare un testo "standard" che contenesse tutte le informazioni utili per una valutazione completa dell'operazione. Alla fine di un lungo dibattito, il Gruppo ha però ritenuto opportuno non procedere verso l'armonizzazione proposta, tenuto conto che la diversità delle condizioni di utilizzo in cui possono venirsi a trovare le forniture non consente di individuare sufficienti elementi "comuni" da inserire nelle "dichiarazioni". Si è quindi preferito lasciare alla discrezionalità dei singoli partners il compito di individuare caso per caso il contenuto. Sul piano procedurale interno ciò si è tradotto in un appesantimento dell'attività degli uffici autorizzativi, che, nei casi più delicati devono verificare il comportamento tenuto dagli altri Paesi.
3. Nel settore dei prodotti strategici controllati dal Wassenaar Arrangement i lavori internazionali hanno invece portato ad una consistente liberalizzazione. In particolare, in dicembre, è stato innalzato considerevolmente il limite di controllo degli elaboratori elettronici, passato da 710 a 2000 Mopt/s (milioni di operazioni teoriche al secondo) e sono state depennate alcune macchine utensili. A ciò si aggiunga che il limite massimo degli elaboratori considerati non sensibili è stato anch'esso elevato da 2000 a 4000 Mopt/s.. Per il nostro Paese, grande produttore di tali apparecchiature, le recenti decisioni si sono tradotte in un considerevole beneficio in termini di maggior correntezza delle operazioni, divenute ora del tutto libere o effettuabili con procedura semplificata. Una stima dei risultati concreti non è ancora possibile, ma si deve tener presente che il materiale elettronico, le macchine utensili e le telecomunicazioni rappresentano oltre il 60% del nostro flusso esportativo.

ATTIVITÀ COMUNITARIA

Nell'ambito della normativa comunitaria, si è reso necessario un adeguamento della lista dei beni a duplice uso con l'introduzione di una nuova categoria di prodotti chimici, appositamente dedicata alla **Convenzione per le armi chimiche**. I lavori a Bruxelles hanno richiesto un rilevante sforzo da parte di tutti gli Stati Membri nell'individuazione di prodotti chimici nuovi e di quelli già

contemplati in modo da non creare duplicazioni. Inoltre, da un punto di vista strettamente procedurale, si è reso necessario definire istruttorie differenziate per l'esportazione di tutti i prodotti della Convenzione verso i Paesi non parte, in quanto in questi casi l'autorizzazione può essere data solo dopo il preventivo impegno del Paese importatore a far rispettare l'uso civile del prodotto.

Complessa è stata altresì la definizione dell'istruttoria relativamente ai prodotti che ricadono tanto nel controllo del Gruppo Australia, quanto in quello della Convenzione. Atteso che, pur con modalità diverse, i due organismi internazionali perseguono il medesimo fine e tenuto conto che la normativa comunitaria rappresenta necessariamente la sintesi di tutti gli impegni assunti dai Paesi membri, a Bruxelles è stato deciso che le autorizzazioni devono essere rilasciate in base al regime più rigido.

APPLICAZIONE DELLE DIRETTIVE INTERNAZIONALI

Nel corso del 1997 le linee guida di alcune intese internazionali hanno subito modifiche. L'importanza che tali direttive assumono per una corretta applicazione dei controlli all'esportazione hanno imposto un immediato aggiornamento degli uffici competenti attraverso l'esecuzione di programmi di formazione e la predisposizione di un manuale. In quest'ultimo sono state riportate, tradotte in lingua italiana, oltre alle direttive vere e proprie, anche i criteri autorizzativi, le schede relative alla consultazione tra partners, le liste dei prodotti maggiormente sensibili, i facsimile della dichiarazione di utilizzo, ecc. Il lungo e meticoloso lavoro si è rivelato in effetti uno strumento indispensabile non solo per una fedele e consapevole esecuzione degli impegni internazionali assunti dal nostro Paese, ma anche per assicurare un adeguato rispetto del principio della sicurezza ad ogni livello di mansione. Inoltre, il manuale è ora in grado di garantire una sufficiente formazione professionale al personale di nuova assegnazione, con risultati positivi in termini di rapidità e correttezza di istruttoria.

NORMATIVA NAZIONALE

1. Sul piano interno, oltre ad una circolare del Ministero delle Finanze, concordata con questa Amministrazione, destinata a sensibilizzare gli operatori sui nuovi impegni derivanti dalla Convenzione Armi Chimiche, sono stati varati due importanti atti normativi:

- il decreto legislativo 89/97, che ha sostanzialmente sostituito la precedente disciplina sul dual use (legge 222/92), non più in linea con la nuova realtà dei rapporti internazionali in materia; con tale nuovo

strumento l'ufficio ha potuto adeguare le proprie procedure di istruttoria e controllo allo standard europeo, con evidenti benefici in termini di maggiore tempestività nel rilascio dei provvedimenti e minori oneri per le aziende;

- il decreto istituito del novo Comitato Consultivo di cui all'art.5 del D.L. 89/97: è previsto che tale Comitato possa dare pareri anche su questioni di carattere generale (procedure, liste, paesi a rischio, ecc.) e ciò potrà indubbiamente rappresentare uno strumento di accelerazione e di completamento della funzione di controllo, spesso esercitata dall'Ufficio sulla base di lunghe consultazioni scritte con le varie amministrazioni interessate.

- 2) In applicazione del D.L. 89/97, questo Ministero ha poi predisposto e inviato al Consiglio di Stato le bozze dei seguenti due regolamenti:
- regolamento concernente le modalità di presentazione delle istanze di autorizzazione; con esso viene stabilito, tra l'altro, che la Dichiarazione di uso finale va presentata solo per i prodotti maggiormente sensibili destinati a Paesi che non fanno parte dei regimi internazionali di controllo; il decreto non contiene più l'obbligo dell'autenticazione della firma posta in calce al documento, in analogia alle procedure adottate dai nostri partners che non richiedono tale adempimento.
 - regolamento concernente l'autorizzazione generale; con esso la procedura semplificata di autorizzazione generale viene estesa ad un numero di prodotti e di destinazioni maggiore rispetto a quello attuale, conformemente a quanto effettuato dai nostri partners in relazione allo sviluppo e diffusione della tecnologia ed ai nuovi rapporti internazionali.

Con tali nuove disposizioni, che dovranno entrare in vigore nel primo semestre 1998, le aziende esportatrici italiane avranno a disposizione una base giuridica perfettamente allineata con quello dei nostri principali paesi concorrenti e saranno così in grado di offrire le proprie forniture in condizioni di pari competitività.

PROCEDURE INTERNE

Particolarmente intensa è stata l'attività svolta in seno al Comitato Consultivo nel corso del 1997 sulle questioni di carattere generale. Sono state messe a punto numerose questioni procedurali: dalla predisposizione dell'ordine del giorno corredato di schede informative sulle singole operazioni, alla estensione e aggiornamento dei "Pareri di Massima", procedura che in precedenza aveva dato soddisfacenti risultati.

Come è noto la Legge 222/92 aveva introdotto i "pareri di massima" come strumento di semplificazione nel rilascio delle autorizzazioni di esportazioni dei prodotti a duplice uso. Il meccanismo aveva sostanzialmente lo scopo di evitare la ripetizione dei pareri per quelle operazioni, non considerate a rischio, che apparivano in tutto simili o analoghe a precedenti operazioni per le quali il Comitato si era già espresso in senso favorevole.

L'economia dei tempi tecnici di autorizzazione è significativa, se si pensa che l'avviso del Comitato richiede prima la presentazione dell'istanza in una seduta e la sua discussione solo in quella successiva. Tenendo conto del ritmo degli incontri, i tempi medi non possono essere inferiori a 30 gg.

Il nuovo D.L. 89/97, all'art.5, non menziona più, in maniera esplicita, la procedura dei P.M., ma conferisce comunque al Comitato una funzione consultiva anche sulle questioni di "carattere generale" e quindi molto più ampia della precedente. La procedura in parola deve essere intesa come "questione di carattere generale" e pertanto risulta compresa nelle facoltà accordate al nuovo Comitato:

Per questi motivi e considerato che tale tipo di parere rappresenta uno strumento indubbiamente valido ai fini dell'economia della gestione delle autorizzazioni, il Comitato ha individuato una serie di casi che, per affidabilità dei Paesi destinatari o per scarsa sensibilità dei prodotti, non presentano rischi, esprimendo per gli stessi parere favorevole sino a revoca.

Il risultato pratico è che, in termini di tempi tecnici, il rilascio dei provvedimenti è stato significativamente ridotto alla metà e ciò ha consentito alle nostre aziende esportatrici di presentarsi sui mercati internazionali con rinnovata capacità competitiva.

D'altra parte la nuova procedura ha ulteriormente rafforzato il fattore "sicurezza", essendo ora maggiormente concentrata l'attenzione del Comitato Consultivo su tutte le altre questioni.

ATTIVITA' AUTORIZZATIVA

1. Provvedimenti emessi

Nel corso del 1997 il numero dei provvedimenti individuali si è ulteriormente ridotto a causa dell'accresciuto ricorso alle autorizzazioni generali e globali e della consistente liberalizzazione dei controlli avvenuta in seno al Wassenaar Arrangement (settore strategico). Il numero complessivo dei provvedimenti emessi è stato pari a 320.

2. Valore delle esportazioni

I dati che seguono si riferiscono alle autorizzazioni rilasciate e non al loro effettivo utilizzo. Fanno eccezione le autorizzazioni generali e globali, per le quali le aziende hanno l'obbligo di notificare trimestralmente le spedizioni effettuate.

Il valore complessivo delle operazioni autorizzate nel corso del 1997 ha registrato un livello sensibilmente inferiore, per i motivi già detti, rispetto a quello dell'anno precedente, essendo passato dai 1.150 mld del 1996 ai 995 mld del 1997, così ripartiti:

	1997	1996
Autorizzazioni Individuali comprensive dei pareri di massima	591	950
Autorizzazioni globali	149	---
Autorizzazioni generali	256	200
TOTALE	996	1.150

Va tenuto presente che la diminuzione del flusso esportativo è ampiamente compensata dalla costante liberalizzazione del mercato interno europeo in fase avanzata anche nel settore dei beni duali.

3. Distribuzione geografica delle esportazioni autorizzate.

L'area maggiormente interessata alle esportazioni di beni duali è stata ancora quella dei Paesi in via di sviluppo, ma in misura minore rispetto al 1996:

	Valore mld lire TOTALE	Valore mld lire Paesi industrializzati	Valore mld lire Paesi in via di sviluppo
1997	996	448	548
1996	1.150	383	767

La rilevazione statistica rispecchia l'evoluzione liberalizzante delle liste dei prodotti sottoposti a controllo avvenuta nel corso del 1997. L'innalzamento della soglia minima dei parametri tecnici ha sottratto al meccanismo autorizzativo una parte consistente di beni..

4. Distribuzione per categorie di prodotto.

Le autorizzazioni rilasciate nel 1997 hanno interessato soprattutto i settori delle telecomunicazioni, dell'elettronica e delle macchine utensili.

5. Relazione statistica.

In appendice è stata elaborata una dettagliata relazione statistica riferita alle autorizzazioni individuali, globali e generali suddivisa in due parti: la prima riporta i dati, mentre la seconda presenta i relativi grafici.

Per una più approfondita analisi delle autorizzazioni rilasciate si rinvia alla citata relazione.

MODULARIO
COMM. EST. 128

MOD. 1

Ministero del Commercio con l'Estero

PARTE STATISTICA DELLA RELAZIONE



Nota introduttiva

Ai fini delle elaborazioni statistiche sono state prese in considerazione le operazioni autorizzate nell'arco temporale che va dal dicembre 1996, al novembre del 1997.

Le autorizzazioni rilasciate nel corso del periodo preso in considerazione sono state in effetti più numerose di quelle riportate, ma non sono state prese in considerazione, perché si è trattato di proroghe, ovvero di modifiche di precedenti operazioni che non avevano riflessi sui valori autorizzati, ovvero di autorizzazioni di trasformazione in definitiva di autorizzazioni di temporanea esportazione. In quest'ultimo caso l'autorizzazione di trasformazione non poteva essere presa in considerazione per evitare una duplicazione di dati, in quanto la operazione in temporanea esportazione era stata già inclusa nelle relazione dell'anno di riferimento. Parimenti non sono state prese in considerazione le autorizzazioni annullate su richiesta dell'operatore che non abbiano dato luogo ad esportazione sia pure parziali.

Tra le informazioni fornite con la presente relazione figurano anche le diverse **tipologie di autorizzazione** rilasciate. Con la sigla **A. Ind.** (autorizzazioni individuali) vengono identificate le autorizzazioni rilasciate caso per caso con valutazione da parte dell'apposito Comitato interministeriale. Con la sigla **Pm** (autorizzazioni rilasciate su parere di massima) sono identificate le esportazioni autorizzate sulla base di valutazioni effettuate dal Comitato interministeriale per determinate tipologie, senza esame delle singole operazioni concrete.

Ovviamente non tutte le autorizzazioni riportano un valore monetario espresso in lire italiane; per tale ragione si è posto il problema di individuare un principio di conversione. Poiché l'effettivo valore in lire italiane delle operazioni autorizzate in valute estere è solo quello derivante dalla applicazione del **cambio** vigente al momento dell'operazione bancaria, è evidente che qualunque altra regola di cambio ha un valore esclusivamente indicativo. In tali condizioni è stato ritenuto appropriato il cambio vigente nel mese di rilascio delle autorizzazioni in applicazione dell'art.76, comma 7, del testo unico delle imposte sui redditi, approvato con decreto del Presidente della Repubblica 22 dicembre 1986, n. 917. Le autorizzazioni in parola sono infatti suscettibili di creare reddito.

Delle operazioni autorizzate sono forniti dati in relazione ai **valori**, alle **categorie di materiali** autorizzati ed alla **tipologia delle autorizzazioni**. Nelle autorizzazioni elencate sono comprese anche n. 19 operazioni in **temporanea esportazione** che concettualmente non dovrebbero costituire cessione all'estero di materiali, ma che comunque vengono contabilizzate in questa fase, in analogia a quanto fatto con le relazioni precedenti.

Utilizzo autorizzazioni individuali

Operazioni autorizzate con indicazione dei Paesi destinatari, nonché dei totali delle autorizzazioni e dei valori relativi ai singoli Paesi.

Le operazioni autorizzate nel periodo di riferimento hanno rappresentato un valore complessivo stimato di lire 591.236.614.378 e sono state 320.

Al primo posto come numero di autorizzazioni rilasciate si colloca la Cina con 27 autorizzazioni, seguita dal Brasile con 19 ed Israele con 18. Per valore la destinazione di maggior interesse è costituita dagli Usa seguiti da Brasile e Repubblica Federale di Jugoslavia. Le operazioni verso l'Antartide costituiscono un caso a parte non trattandosi di operazioni commerciali, ma di ricerca scientifica.

Operazioni autorizzate per valore e numero autorizzazioni per Paese		
--	--	--

PAESE	aut.	tot. Lire
Albania	2	767.935.729
Algeria	1	86.022.000
Antartide	2	24.000.000.000
Arabia Saudita	1	5.134.080
Argentina	6	5.494.683.515
Armenia	1	20.316.000
Austria	2	69.770.000

XIII LEGISLATURA - DISEGNI DI LEGGE E RELAZIONI - DOCUMENTI

Bahrain	2	224.675.584
Belgio	1	11.000.000
Bermude	1	87.176.034
Bolivia	2	1.227.941.952
Bosnia Herzeg.	5	6.823.528.667
Brasile	19	42.461.476.648
Cameroun	1	47.800.000
Cile	2	1.424.548.183
Cina	27	22.540.487.765
Cipro	1	680.395.059
Colombia	7	1.687.779.675
Corea del Sud	5	9.574.212.354
Croazia	4	5.299.248.632
Cuba	2	12.200.436.769
Danimarca	1	42.000.000
Dubai	1	317.230.000
Ecuador	2	923.644.300
Egitto	1	17.004.000
El Salvador	1	5.375.275
Emirati Arabi U	4	5.069.718.304
Filippine	3	5.418.246.960
Finlandia	2	4.110.860
Francia	5	2.480.569.220
Germania	3	225.547.500
Giappone	1	4.659.200
Gran Bretagna	5	739.886.596
Grecia	3	28.140.700
India	11	10.223.796.815
Indonesia	2	3.176.020.000
Iran	6	14.042.162.458
Islanda	1	210.540.000
Israele	18	2.042.553.340
Kazakhstan	1	2.207.703.600
Kuwait	4	1.011.801.500
Lituania	1	259.148.000
Macedonia	1	81.328.500
Malaysia	5	14.229.603.875
Malta	8	19.252.989.130
Marocco	7	1.668.769.900
Messico	7	3.849.496.594
Olanda	4	345.174.050
Pakistan	8	653.453.920
Peru	2	2.337.545.416
Polonia	9	387.849.194
Portogallo	1	191.296.000
Portorico - USA	2	13.508.956

XIII LEGISLATURA - DISEGNI DI LEGGE E RELAZIONI - DOCUMENTI

Quatar	4	1.925.694.310
Rep. Ceca	10	13.358.421.554
Rep. Namibia	3	1.472.123.402
Rep. F. Yugos.	5	33.034.447.258
Romania	2	8.612.319.327
Russia	6	1.524.010.190
Singapore	4	627.849.306
Siria	1	9.973.260
Slovacchia	2	2.784.820.945
Slovenia	11	1.275.308.969
Spagna	3	171.993.000
Sud Africa	9	367.765.501
Svizzera	3	122.403.800
Tailandia	2	11.821.871.196
Taiwan	3	13.605.584.038
Tunisia	1	26.580.100
Turchia	1	35.000.000
Turkmenistan	1	4.144.902.140
Ucraina	1	23.299.840.000
Ungheria	4	108.736.046
Uruguay	1	1.264.653.750
Usa	13	243.502.923.930
Venezuela	3	1.338.370.807
Zambia	2	443.050.740
Zimbabwe	1	162.528.000
Totale	320	591.236.614.378

Valori autorizzati secondo le valute espresse in autorizzazione	
Ats	6.568
Dirh	10.843.515
Dm	79.843.730
Ecu	18.285.837
Fe.m	12.610
Fr.F.	1.126.896
Fr.S.	90.152
L	97.200.268.966
L.st.	69.928

Mal\$	20.735.664
N\$	1.611.153
Nlf	135.150
Rm	1.180.771
\$	209.079.610
ShA	48.486
Yen	4.069.400

Operazioni autorizzate suddivise per Paesi appartenenti al G8 e altri

Alla tabella generale segue la ripartizione delle operazioni a seconda che siano destinate a Paesi appartenenti al G8 o meno.

Evidentemente assumono rilievo, per valore, le operazioni riguardanti gli USA trattandosi del primo Paese di sbocco delle nostre esportazioni di beni duali. Si possono però effettuare due considerazioni: la prima è l'assenza del Canada tra i Paesi destinatari e la seconda è la non grande importanza, per valore e per numero di autorizzazioni, degli altri Paesi del G8. Di interesse l'apertura verso la Russia che è il secondo Paese come numero di autorizzazioni ed il terzo per valore, collocandosi dopo la Francia.

Tra i Paesi "altri" si colloca al primo posto come numero di autorizzazioni la Cina, seguita nell'ordine da Brasile, Israele, India, Slovenia e Rep. Ceca, considerando solo i principali. Ove invece si considerino i valori, il primo posto spetta al Brasile, con oltre 42 miliardi di lire, seguito dalla Repubblica Fed. di Jugoslavia, dall'Ucraina e dalla Cina. Nella graduatoria non si comprende l'Antartide in quanto il valore globale di 24 miliardi riguarda operazioni non commerciali, ma scientifiche ed in quanto tali non in grado di creare introiti.

Operazioni autorizzate per Paesi appartenenti al G8

PAESE	operazioni	tot. Lire
Francia	5	2.480.569.220
Germania	3	225.547.500
Giappone	1	4.659.200
Gran Bretagna	5	739.886.596
Portorico-USA	2	13.508.956

Russia	6	1.524.010.190
Usa	13	243.502.923.930
Totale G8	35	248.491.105.592

Operazioni autorizzate per Paesi diversi dal G8

PAESE	operazioni	tot. Lire
Albania	2	767.935.729
Algeria	1	86.022.000
Antartide	2	24.000.000.000
Arabia Saudita	1	5.134.080
Argentina	6	5.494.683.515
Armenia	1	20.316.000
Austria	2	69.770.000
Bahrain	2	224.675.584
Belgio	1	11.000.000
Bermude	1	87.176.034
Bolivia	2	1.227.941.952
Bosnia Herzeg.	5	6.823.528.667
Brasile	19	42.461.476.648
Cameroun	1	47.800.000
Cile	2	1.424.548.183
Cina	27	22.540.487.765
Cipro	1	680.395.059
Colombia	7	1.687.779.675
Corea del Sud	5	9.574.212.354
Croazia	4	5.299.248.632
Cuba	2	12.200.436.769
Danimarca	1	42.000.000
Dubai	1	317.230.000
Ecuador	2	923.644.300
Egitto	1	17.004.000
El Salvador	1	5.375.275
Emirati Arabi U	4	5.069.718.304
Filippine	3	5.418.246.960
Finlandia	2	4.110.860
Grecia	3	28.140.700
India	11	10.223.796.815

XIII LEGISLATURA - DISEGNI DI LEGGE E RELAZIONI - DOCUMENTI

Indonesia	2	3.176.020.000
Iran	6	14.042.162.458
Islanda	1	210.540.000
Israele	18	2.042.553.340
Kazakhstan	1	2.207.703.600
Kuwait	4	1.011.801.500
Lituania	1	259.148.000
Macedonia	1	81.328.500
Malaysia	5	14.229.603.875
Malta	8	19.252.989.130
Marocco	7	1.668.769.900
Messico	7	3.849.496.594
Olanda	4	345.174.050
Pakistan	8	653.453.920
Peru	2	2.337.545.416
Polonia	9	387.849.194
Portogallo	1	191.296.000
Quatar	4	1.925.694.310
Rep. Ceca	10	13.358.421.554
Rep. Namibia	3	1.472.123.402
Rep. F. Yugos.	5	33.034.447.258
Romania	2	8.612.319.327
Singapore	4	627.849.306
Siria	1	9.973.260
Slovacchia	2	2.784.820.945
Slovenia	11	1.275.308.969
Spagna	3	171.993.000
Sud Africa	9	367.765.501
Svizzera	3	122.403.800
Tailandia	2	11.821.871.196
Taiwan	3	13.605.584.038
Tunisia	1	26.580.100
Turchia	1	35.000.000
Turkmenistan	1	4.144.902.140
Ucraina	1	23.299.840.000
Ungheria	4	108.736.046
Uruguay	1	1.264.653.750
Venezuela	3	1.338.370.807
Zambia	2	443.050.740
Zimbabwe	1	162.528.000
Totale altri	285	342.745.508.786
Totale mondo	320	591.236.614.378

Operazioni autorizzate per aree geografiche per valori.

Per fornire una diversa chiave di lettura i dati relativi alle operazioni rilasciate vengono ora raggruppati per aree geografiche.

Le Americhe si collocano, evidentemente, al primo posto per valore per un ammontare complessivo di circa 318 miliardi di lire, seguite a distanza dall'Europa.

Per numero di autorizzazioni al primo posto troviamo l'Europa con 112 autorizzazioni. Ai primi posti per numero di autorizzazioni la Slovenia e la Rep. Ceca.

L'Africa si colloca all'ultimo posto per le operazioni commerciali con 26 autorizzazioni e 4 miliardi circa di valore. Tra i Paesi africani si situa al primo posto il Sud Africa per numero di autorizzazioni ed il Marocco per valore.

Operazioni autorizzate in valore e suddivise per aree geografiche

	PAESE	aut.	tot. Lire
Europa	Albania	2	767.935.729
	Armenia	1	20.316.000
	Austria	2	69.770.000
	Belgio	1	11.000.000
	Bosnia Herzeg.	5	6.823.528.667
	Croazia	4	5.299.248.632
	Danimarca	1	42.000.000
	Finlandia	2	4.110.860
	Francia	5	2.480.569.220
	Germania	3	225.547.500
	Gran Bretagna	5	739.886.596
	Grecia	3	28.140.700
	Islanda	1	210.540.000
	Kazakhstan	1	2.207.703.600
	Lituania	1	259.148.000
	Macedonia	1	81.328.500
	Malta	8	19.252.989.130
	Olanda	4	345.174.050
	Polonia	9	387.849.194
	Portogallo	1	191.296.000
Rep. Ceca	10	13.358.421.554	

XIII LEGISLATURA - DISEGNI DI LEGGE E RELAZIONI - DOCUMENTI

Rep. F. Yugos.	5	33.034.447.258
Romania	2	8.612.319.327
Russia	6	1.524.010.190
Slovacchia	2	2.784.820.945
Slovenia	11	1.275.308.969
Spagna	3	171.993.000
Svizzera	3	122.403.800
Ucraina	1	23.299.840.000
Ungheria	4	108.736.046
totale	108	124.420.778.526
Americhe		
Argentina	6	5.494.683.515
Bermude	1	87.176.034
Bolivia	2	1.227.941.952
Brasile	19	42.461.476.648
Cile	2	1.424.548.183
Colombia	7	1.687.779.675
Cuba	2	12.200.436.769
Ecuador	2	923.644.300
El Salvador	1	5.375.275
Messico	7	3.849.496.594
Peru	2	2.337.545.416
Portorico - USA	2	13.508.956
Uruguay	1	1.264.653.750
Usa	13	243.502.923.930
Venezuela	3	1.338.370.807
totale	70	317.819.561.804
Asia-Aus.-Oc.		
Arabia Saudita	1	5.134.080
Bahrain	2	224.675.584
Cina	27	22.540.487.765
Cipro	1	680.395.059
Corea del Sud	5	9.574.212.354
Dubai	1	317.230.000
Emirati Arabi U	4	5.069.718.304
Filippine	3	5.418.246.960
Giappone	1	4.659.200
India	11	10.223.796.815
Indonesia	2	3.176.020.000
Iran	6	14.042.162.458
Israele	18	2.042.553.340
Kuwait	4	1.011.801.500
Malaysia	5	14.229.603.875

XIII LEGISLATURA - DISEGNI DI LEGGE E RELAZIONI - DOCUMENTI

	Pakistan	8	653.453.920
	Quatar	4	1.925.694.310
	Singapore	4	627.849.306
	Siria	1	9.973.260
	Tailandia	2	11.821.871.196
	Taiwan	3	13.605.584.038
	Turchia	1	35.000.000
	Turkmenistan	1	4.144.902.140
	totale	114	120.704.630.405
Africa	Algeria	1	86.022.000
	Cameroun	1	47.800.000
	Egitto	1	17.004.000
	Marocco	7	1.668.769.900
	Rep. Namibia	3	1.472.123.402
	Sud Africa	9	367.765.501
	Tunisia	1	26.580.100
	Zambia	2	443.050.740
	Zimbabwe	1	162.528.000
	totale	26	4.291.643.643
altre dest.	Antartide	2	24.000.000.000
totale mondo		320	591.236.614.378

Operazioni autorizzate suddivise per Paese e tipo di autorizzazione.

Le autorizzazioni rilasciate nel periodo di riferimento sono state autorizzazioni rilasciate caso per caso con parere dell'apposito Comitato interministeriale o autorizzazioni rilasciate in base ad un parere di massima del predetto comitato.

Le prime sono identificate con la sigla A. Ind. e le seconde con la sigla Pm.

Le autorizzazioni di maggior rilievo numerico sono quelle relative alle operazioni caso per caso.

Per ordine di importanza si collocano Cina, Israele, Usa e Slovenia nella categoria delle autorizzazioni caso per caso.

Per le autorizzazioni su parere di massima al primo posto si colloca il Brasile.

XIII LEGISLATURA - DISEGNI DI LEGGE E RELAZIONI - DOCUMENTI

PAESE	A. Ind.	Pm	aut.
Albania	2		2
Algeria	1		1
Antartide	2		2
Arabia Saudita		1	1
Argentina	3	3	6
Armenia	1		1
Austria	2		2
Bahrain	1	1	2
Belgio	1		1
Bermude	1		1
Bolivia	1	1	2
Bosnia Herzeg.	5		5
Brasile	4	15	19
Cameroun	1		1
Cile	1	1	2
Cina	25	2	27
Cipro	1		1
Colombia	7		7
Corea del Sud	4	1	5
Croazia	4		4
Cuba	2		2
Danimarca	1		1
Dubai	1		1
Ecuador	2		2
Egitto	1		1
El Salvador	1		1
Emirati Arabi U	4		4
Filippine	2	1	3
Finlandia	2		2
Francia	5		5
Germania	3		3
Giappone	1		1
Gran Bretagna	5		5
Grecia	3		3
India	8	3	11
Indonesia		2	2
Iran	6		6
Islanda		1	1
Israele	18		18
Kazakhstan	1		1
Kuwait	3	1	4
Lituania		1	1
Macedonia	1		1

XIII LEGISLATURA - DISEGNI DI LEGGE E RELAZIONI - DOCUMENTI

Malaysia	3	2	5
Malta	7	1	8
Marocco	7		7
Messico	7		7
Olanda	4		4
Pakistan	8		8
Peru	2		2
Polonia	9		9
Portogallo	1		1
Portorico-USA	1	1	2
Quatar	1	3	4
Rep. Ceca	6	4	10
Rep. Namibia		3	3
Rep. F. Yugos.	5		5
Romania	1	1	2
Russia	4	2	6
Singapore	2	2	4
Siria	1		1
Slovacchia	2		2
Slovenia	11		11
Spagna	3		3
Sud Africa	8	1	9
Svizzera	3		3
Tailandia	2		2
Taiwan	2	1	3
Tunisia	1		1
Turchia	1		1
Turkmenistan	1		1
Ucraina	1		1
Ungheria	3	1	4
Uruguay	1		1
Usa	13		13
Venezuela	2	1	3
Zambia	2		2
Zimbabwe	1		1
			320

Operazioni autorizzate per Paesi del G8 ed altri.

Per comodità di lettura si riportano i dati già forniti ripartiti per Paesi membri del G8 ed altri.

Operazioni autorizzate in valore e suddivise per aree geografiche

PAESE	A. Ind.	Pm	aut.
Francia	5		5
Germania	3		3
Giappone	1		1
Gran Bretagna	5		5
Portorico-USA	1	1	2
Russia	4	2	6
Usa	13		13
totale G8			35
Albania	2		2
Algeria	1		1
Antartide	2		2
Arabia Saudita		1	1
Argentina	3	3	6
Armenia	1		1
Austria	2		2
Bahrain	1	1	2
Belgio	1		1
Bermude	1		1
Bolivia	1	1	2
Bosnia Herzeg.	5		5
Brasile	4	15	19
Cameroun	1		1
Cile	1	1	2
Cina	25	2	27
Cipro	1		1
Colombia	7		7
Corea del Sud	4	1	5
Croazia	4		4
Cuba	2		2
Danimarca	1		1
Dubai	1		1
Ecuador	2		2
Egitto	1		1
El Salvador	1		1
Emirati Arabi U	4		4
Filippine	2	1	3
Finlandia	2		2
Grecia	3		3

XIII LEGISLATURA - DISEGNI DI LEGGE E RELAZIONI - DOCUMENTI

India	8	3	11
Indonesia		2	2
Iran	6		6
Islanda		1	1
Israele	18		18
Kazakhstan	1		1
Kuwait	3	1	4
Lituania		1	1
Macedonia	1		1
Malaysia	3	2	5
Malta	7	1	8
Marocco	7		7
Messico	7		7
Olanda	4		4
Pakistan	8		8
Peru	2		2
Polonia	9		9
Portogallo	1		1
Quatar	1	3	4
Rep. Ceca	6	4	10
Rep. Namibia		3	3
Rep. F. Yugos.	5		5
Romania	1	1	2
Singapore	2	2	4
Siria	1		1
Slovacchia	2		2
Slovenia	11		11
Spagna	3		3
Sud Africa	8	1	9
Svizzera	3		3
Tailandia	2		2
Taiwan	2	1	3
Tunisia	1		1
Turchia	1		1
Turkmenistan	1		1
Ucraina	1		1
Ungheria	3	1	4
Uruguay	1		1
Venezuela	2	1	3
Zambia	2		2
Zimbabwe	1		1
totale altri			285
totale mondo			320

Operazioni autorizzate per area geografica e tipologia.

I dati già forniti in assoluto vengono qui di seguito raggruppati per grandi aree geografiche.

Operazioni autorizzate per tipologia e per aree geografiche					
	PAESE	A. Ind.	Pm	aut.	
Europa	Albania	2		2	
	Armenia	1		1	
	Austria	2		2	
	Belgio	1		1	
	Bosnia Herzeg.	5		5	
	Croazia	4		4	
	Danimarca	1		1	
	Finlandia	2		2	
	Francia	5		5	
	Germania	3		3	
	Gran Bretagna	5		5	
	Grecia	3		3	
	Islanda			1	1
	Kazakhstan	1			1
	Lituania			1	1
	Macedonia	1			1
	Malta	7		1	8
	Olanda	4			4
	Polonia	9			9
	Portogallo	1			1
	Rep. Ceca	6		4	10
	Rep. F. Yugos.	5			5
	Romania	1		1	2
	Russia	4		2	6
	Slovacchia	2			2
	Slovenia	11			11
	Spagna	3			3
Svizzera	3			3	
Ucraina	1			1	
Ungheria	3		1	4	
Americhe	Argentina	3	3	6	
	Bermude	1		1	
	Bolivia	1	1	2	
	Brasile	4	15	19	

XIII LEGISLATURA - DISEGNI DI LEGGE E RELAZIONI - DOCUMENTI

	Cile	1	1	2
	Colombia	7		7
	Cuba	2		2
	Ecuador	2		2
	El Salvador	1		1
	Messico	7		7
	Peru	2		2
	Portorico-USA	1	1	2
	Uruguay	1		1
	Usa	13		13
	Venezuela	2	1	3
Asia-Aus.- Oc.	Arabia Saudita		1	1
	Bahrain	1	1	2
	Cina	25	2	27
	Cipro	1		1
	Corea del Sud	4	1	5
	Dubai	1		1
	Emirati Arabi U	4		4
	Filippine	2	1	3
	Giappone	1		1
	India	8	3	11
	Indonesia		2	2
	Iran	6		6
	Israele	18		18
	Kuwait	3	1	4
	Malaysia	3	2	5
	Pakistan	8		8
	Quatar	1	3	4
	Singapore	2	2	4
	Siria	1		1
	Tailandia	2		2
	Taiwan	2	1	3
	Turchia	1		1
	Turkmenistan	1		1
Africa	Algeria	1		1
	Cameroun	1		1
	Egitto	1		1
	Marocco	7		7
	Rep. Namibia		3	3
	Sud Africa	8	1	9
	Tunisia	1		1
	Zambia	2		2

	Zimbabwe	1	1
Altre dest.	Antartide	2	2
	totale mondo		320

Categorie dei prodotti autorizzate suddivise per Paese.

In relazione alle prescrizioni dell'art. 5, comma 3 della legge n. 185\90, così come richiamato dall'art. 4, comma 3 della legge n. 222\92, si è posto il problema di fornire con la presente relazione tipi e quantità degli oggetti autorizzati. Poiché le autorizzazioni riguardano elementi tra loro non omogenei, cioè sistemi, apparati, apparecchiature complete, parti e pezzi staccati e componenti risulta impossibile una elencazione di dettaglio dovendosi posizionare la rilevazione ad un livello comune a tutte le operazioni autorizzate. Tale livello è costituito dalle categorie di prodotti.

Conseguentemente vengono qui di seguito elencate per Paese le categorie di prodotti autorizzati

Operazioni autorizzate per categoria

PAESE	CATEG.
Albania	5A001
	1C350
Algeria	1C350
Antartide	varie
Arabia Saudita	5A001
Argentina	5A001
	5A002
Armenia	5D002
Austria	5A002
Bahrain	5A001

	5a002
	4a003
Belgio	5A002
Bermude	5A001
Bolivia	5A001
Bosnia Erzeg.	5A001
Brasile	5A001
	2d992
	2b001
Cameroun	1C350
Cile	5A001
	1C350
Cina	2B350
	1C350
	5A001
	5D002
	1a227
	0a001
	2B001
	2d002
	1C240
	1C450
	5B350
	5A002
Cipro	5a002
	5a001
Colombia	1C350
	5A002
Corea del Sud	5A001
	2B001
	1C005
	1C240
	9B116
Croazia	5A001
	1C350
Cuba	5A001
Danimarca	5A001
Dubai	2B009
Ecuador	1C350
Egitto	1C350
El Salvador	5A002
Emirati Arabi U	5d002
	4a003
	5A001
Filippine	5A001
	2B001

XIII LEGISLATURA - DISEGNI DI LEGGE E RELAZIONI - DOCUMENTI

Finlandia	5A002
Francia	5A002
	3A002
Germania	5A002
Giappone	4A003
Gran Bretagna	5A002
Grecia	5A001
	5D002
India	5A001
	1C350
	0A001
	2B350
	2d002
	2b001
Indonesia	5B001
Iran	4A003
	5A001
	Sys Spett. x gamma
	3A001
Islanda	5A001
Israele	2B350
	1C350
	5A001
Kazakhstan	1C350
Kuwait	1C350
	5A001
Lituania	5A001
Macedonia	2B350
Malaysia	5A001
	1C350
	5B001
Malta	3B002
	3A001
	2B350
	5A001
	5D001
	4A003
Marocco	1C350
	2B350
Messico	2B001
	2B350
	5D002
	2d002
Olanda	5A002
Pakistan	2B350
Pakistan	1C350

XIII LEGISLATURA - DISEGNI DI LEGGE E RELAZIONI - DOCUMENTI

Peru	1C350
Polonia	1C350
	5D002
	5A001
Portogallo	5A002
Portorico - Usa	4A003
Qatar	5A001
	4a003
	5d002
Rep. Ceca	5A001
	2d002
	2b001
	5A002
Rep. Namibia	5A001
Rep. F. Yugoslavia	5A001
	1C350
	2B350
	5B001
Romania	5A001
	1C350
Russia	5A001
	5S002
	4d001
	4a003
	5D002
Singapore	5A001
	1C250
	2A001
Siria	0C005
Slovacchia	5A001
Slovenia	1C350
	5A001
	2B350
Spagna	5A002
Sud Africa	5A001
	1C350
	0C005
	4A003
	2A001
	5A002
Svizzera	5A002
	1C350
Tailandia	1C350
	2B001
Taiwan	2B001
	2A001

XIII LEGISLATURA - DISEGNI DI LEGGE E RELAZIONI - DOCUMENTI

	5A001
Tunisia	5a002
	4a003
Turchia	5A002
Turkmenistan	5A001
Ucraina	protot. satellite "qm"
Ungheria	4A003
	5A001
	5D002
Uruguay	5A001
Usa	OC002
	5A002
	3B001
	4A003
	satellite
	mat. supp. x satelliti
	Sat. progr. Globstar
	1C240
Venezuela	5D001
	1C350
Zambia	1C350
Zimbabwe	1C350

Quanto alla denominazione dei prodotti rientranti nelle singole categorie, per brevità si rimanda alla Gazzetta Ufficiale delle Comunità Europee serie L n. 278 del 30 ottobre 1996 contenente l'elenco dei prodotti di uso duale sottoposti ad autorizzazione.

Per una visione mirata ai raggruppamenti, si riportano di seguito le categorie autorizzate raggruppate per Paesi aderenti al G8 ed altri, nonché per aree geografiche.

**Categorie di prodotti sottoposte a controllo
autorizzate per Paesi G8 e altri**

	PAESE	CATEG.
G8	Francia	5A002
		3A002
	Germania	5A002
	Giappone	4A003
	Gran Bretagna	5A002

	Russia	5A001
		5S002
		4d001
		4a003
		5D002
	Usa	0C002
		5A002
		3B001
		4A003
		0C002
		satellite
		mat. supp. x satelliti
		Sat. progr. Globstar
		1C240
	Portorico - Usa	4A003
	area doganale	
	Usa	
altri	Albania	5A001
		1C350
	Algeria	1C350
	Antartide	varie
	Arabia Saudita	5A001
	Argentina	5A001
		5B 001
		5A002
	Armenia	5D002
	Austria	5A002
	Bahrain	5A001
		5a002
		4a003
	Belgio	5A002
	Bermude	5A001
	Bolivia	5A001
	Bosnia Erzeg.	5A001
		5B001
	Brasile	5A001
		2d992
		2b001
	Cameroun	1C350
	Cile	5A001
		1C350
	Cina	2B350
		1C350
		5A001

XIII LEGISLATURA - DISEGNI DI LEGGE E RELAZIONI - DOCUMENTI

	5D002
	1a227
	0a001
	2B001
	2d002
	1C240
	1C450
	5B350
	5A002
Cipro	5a002
	5a001
Colombia	1C350
	5A002
Corea del Sud	5A001
	2B001
	1C005
	1C240
	9B116
Croazia	5A001
	1C350
Cuba	5A001
Danimarca	5A001
Dubai	2B009
Ecuador	1C350
Egitto	1C350
El Salvador	5A002
Emirati Arabi U	5d002
	4a003
	5A001
Filippine	5A001
	2B001
Finlandia	5A002
	5D002
Grecia	5A001
	5D002
India	5A001
	1C350
	0A001
	2B350
	2d002
	2b001
Indonesia	5B001
	5A001
Iran	4A003
	5A001
	Sys Spett. x gamma

	3A001
Islanda	5A001
Israele	2B350
	1C350
Kazakhstan	1C350
Kuwait	1C350
	5A001
Lituania	5A001
Macedonia	2B350
Malaysia	5A001
	1C350
	5B001
Malta	3B002
	3A001
	2B350
	5A001
	5D001
	4A003
Marocco	1C350
	2B350
Messico	2B001
	2B350
	5D002
	2B350
	2d002
Olanda	5A002
Pakistan	2B350
	1C350
Peru	1C350
Polonia	1C350
	5D002
	5A001
	5A002
Portogallo	5A002
Qatar	5A001
	4a003
	5d002
Rep. Ceca	5A001
	2d002
	2b001
	2b001
	5A002
Rep. Namibia	5A001
Rep. F. Yugos.	5A001
	1C350
	2B350

	5B001
Romania	5A001
	1C350
Singapore	5A001
	1C250
	2A001
Siria	0C005
Slovacchia	5A001
Slovenia	1C350
	5A001
	2B350
Spagna	5A002
Sud Africa	5A001
	1C350
	0C005
	4A003
	2A001
	5A002
Svizzera	5A002
	1C350
Tailandia	1C350
	2b001
Taiwan	2B001
	2A001
	5A001
Tunisia	5a002
	4a003
Turchia	5A002
Turkmenistan	5A001
Ucraina	protot. satellite "qm"
Ungheria	4A003
	5A001
	5D002
Uruguay	5A001
Venezuela	5D001
	1C350
Zambia	1C350
Zimbabwe	1C350

**Categorie di prodotti sottoposte a controllo autorizzate per
aree geografiche**

Europa	Albania	5A001
		1C350
	Armenia	5D002
	Austria	5A002
	Belgio	5A002
	Bosnia Erzeg.	5A001
		5B001
	Cipro	5a002
		5a001
	Croazia	5A001
		1C350
	Danimarca	5A001
	Finlandia	5A002
		5D002
	Francia	5A002
		3A002
	Germania	5A002
	Gran Bretagna	5A002
	Grecia	5A001
		5D002
	Islanda	5A001
	Kazakhstan	1C350
	Lituania	5A001
	Macedonia	2B350
	Malta	3B002
		3A001
		2B350
		5A001
		5D001
		4A003
	Olanda	5A002
	Polonia	1C350
	5D002	
	5A001	
	5A002	
Portogallo	5A002	
Rep. Ceca	5A001	
	2d002	
	2b001	
	5A002	
Rep: F. Yugos.	5A001	
	1C350	

XIII LEGISLATURA - DISEGNI DI LEGGE E RELAZIONI - DOCUMENTI

		2B350
	Romania	5A001
		1C350
	Russia	5A001
		5S002
		4d001
		4a003
		5D002
	Slovacchia	5A001
	Slovenia	1C350
		5A001
		2B350
	Spagna	5A002
	Svizzera	5A002
		1C350
	Ucraina	protot. satellite "qm"
	Ungheria	4A003
		5A001
		5D002
Americhe	Argentina	5A001
		5B 001
		5A002
	Bermude	5A001
	Bolivia	5A001
	Brasile	5A001
		2d992
		2b001
	Cile	5A001
		1C350
	Colombia	1C350
		5A002
	Cuba	5A001
	Ecuador	1C350
	El Salvador	5A002
	Messico	2B001
		2B350
		5D002
		2B350
		2d002
	Peru	1C350
	Uruguay	5A001
	Usa	OC002
		5A002
		3B001

XIII LEGISLATURA - DISEGNI DI LEGGE E RELAZIONI - DOCUMENTI

		4A003
		0C002
		satellite
		mat. supp. x satelliti
		Sat. progr. Globstar
		1C240
	Portorico - Usa	4A003
	area doganale	
	Usa	
	Venezuela	5D001
		1C350
Asia-Aus.Oc.	Arabia Saudita	5A001
	Bahrain	5A001
		5a002
		4a003
	Cina	2B350
		1C350
		5A001
		5D002
		1a227
		0a001
		2B001
		2d002
		1C240
		1C450
		5B350
		5A002
	Cipro	5a002
		5a001
	Corea del Sud	5A001
		2B001
		1C005
		1C240
		9B116
	Dubai	2B009
	Emirati Arabi U	5d002
		4a003
		5A001
	Filippine	5A001
		2B001
	Giappone	4A003
	India	5A001
		1C350
		0A001

XIII LEGISLATURA - DISEGNI DI LEGGE E RELAZIONI - DOCUMENTI

		2B350
		2d002
		2b001
	Indonesia	5B001
		5A001
	Iran	4A003
		5A001
		Sys Spett. x gamma
		3A001
	Israele	2B350
		5A001
		1C350
	Kuwait	1C350
		5A001
	Malaysia	5A001
		1C350
		5B001
	Pakistan	2B350
		1C350
	Qatar	5A001
		4a003
		5d002
	Singapore	5A001
		1C250
		2A001
	Siria	0C005
	Tailandia	1C350
		2B001
	Taiwan	2B001
		2A001
		5A001
	Turchia	5A002
	Turkmenistan	5A001
Africa	Algeria	1C350
	Cameroun	1C350
	Egitto	1C350
	Marocco	1C350
		2B350
	Rep. Namibia	5A001
	Sud Africa	5A001
		1C350
		0C005
		4A003
		2A001

		5A002
	Tunisia	5a002
		4a003
	Zambia	1C350
	Zimbabwe	1C350
altre destinazioni	Antartide	varie

Elenco delle ditte intestatarie di autorizzazioni

Si riporta di seguito l'elenco delle ditte che hanno ottenuto autorizzazioni nel corso del periodo considerato.

ELENCO DITTE BENEFICIARIE DI AUTORIZZAZIONI INDIVIDUALI

ALCATEL CAVI
ALENIA AEROSPAZIO
ALENIA SPAZIO
AMIK ITALIA
AMTEC
ANGELANTONI IND.
ASHLAND ITALIA
ASSEX
CARLO ERBA
CARLO ERBA REAGENTI
CENTRO GALV. TOSCANO
CHINA LONG CO.

COMPLPRATESE FIBRE
DEACOLOR
ECS ELCTRSYS
ENEA
ENEL
ENICHEM
EUROPA METALLI
EUROTRADE
FIBRE OTTICHE SUD
FORGITAL
GAMMA CHIMICA
HELVETIUS
HEWLETT PACKARD ITAL
IBM ITALIA
IBM SEMEA
ICS IND. CHIM. SUBALP.
IND. CHIM. BARDINI
INDUSTRIE TYCON
ISMES
IT. IMEX
ITALMATCH
ITALTEL
JOBS
LETLINE
LOGOSYSTEM
MARCONI
MOTOROLA
NECST

NUOVA TELESPAZIO
O.P. COMPUTERS
OLIVETTI
OLIVETTI PERS.COMP.
OLIVETTI SOLUTION
OLST OLIVETTI SOLUTIONS
PIRELLI CAVI
PLLB ELETTRONICA
POMINI
PROGEN
RAMBARDI INDUSTRIALE
S.G.S. THOMSON
SACHMAN
SAES GETTERS
SAES METALLURGICA
SGS THOMSON
SGS THOMSON MIC.
SILENA
SILENA INTERNATIONAL
SIRTI
SKF INDUSTRIE
SMITHKLINE BEECHAM
SNAM PROGETTI
SOCIETA DELLE FUCINE
SOLVAY BARIO E DERIVATI
STAINLESS STEEL INT.
STERLING SNIPP
TECHINT COMTECINT.

TECHNOGLASS
TECNIMONT
TELECO CAVI
TELECOM ITALIA
TELMIA
TELSTY ELETTRONICA
TOKAI CARBON EUROPE
TRATOS CAVI
ZANI PRESSE

Utilizzo autorizzazioni globali

La parte precedente della relazione ha riguardato i dati statistici relativi alle autorizzazioni individuali rilasciate nell'arco temporale considerato.

In tale contesto elementi sui contenuti delle autorizzazioni globali non potevano essere forniti in quanto le stesse, avendo un contenuto indeterminato su quantità di prodotti e relativo valore, non possono evidenziare elementi conoscitivi utili sul fenomeno dei mostri trasferimenti di prodotti di uso duale sottoposti a controllo.

Per tali considerazioni le autorizzazioni globali sono oggetto di rilevazione ed elaborazione di informazioni statistiche solo dal punto di vista del loro utilizzo.

In relazione alle esigenze tecniche dovute ai tempi occorrenti a ricevere dagli operatori economici le informazioni necessarie, la successiva trattazione amministrativa e l'elaborazione necessaria per la relazione al Parlamento, l'arco temporale considerato nel documento attuale va dall'inizio del 2° semestre 1996 alla fine del 1° semestre 1997.

In riferimento a tale periodo di tempo sono pervenute comunicazioni di avvenuto utilizzo di 10 autorizzazioni globali.

Il valore dei prodotti esportato rilevato è di circa 148 miliardi di lire.

Di seguito viene riportata la tabella con l'indicazione dei valori di esportazione per singoli Paesi di destinazione.

Principale Paese di destinazione risulta il Sud-Africa con circa 46 m.di di lire di prodotti. Seguono, a notevole distanza la Russia, con circa 16 miliardi di lire, e la Cina, con 12.

**Autorizzazioni globali utilizzate nel periodo
2° semestre 1996-1° semestre 1997
Suddivise per Paese (in valore)**

PAESE	VALORE in lire
ABU DHABI	75.029.599
ARABIA SAUDITA	2.274.585.308
ARGENTINA	3.218.235.785
BAHRAIN	8.721.882
BOLIVIA	3.055.602.847
BRASILE	8.546.144.326
BULGARIA	2.750.196.950
CINA	11.820.860.169
CIPRO	197.409.050
COLOMBIA	64.512.932
COREA DEL SUD	852.924.510
COSTARICA	737.067.597
CROAZIA	2.076.437.305
DUBAI	587.441.195
ECUADOR	23.713.902
EGITTO	361.729.657
FILIPPINE	1.644.553.689
GIORDANIA	26.770.454
GUATEMALA	309.269.056
HONG KONG	1.701.390.676
INDIA	4.341.924.645
INDONESIA	2.094.535.099
ISRAELE	5.955.310.104
KUWAIT	192.845.312
LIBANO	188.715.647
MALESIA	6.629.361.595
MESSICO	2.775.355.384
NUOVA ZELANDA	537.492.725
OMAN	24.029.691
PAKISTAN	324.613.682
POLONIA	2.780.583.415
QATAR	3.300.338
REP.CECA	1.030.405.026
REP.SLOVACCA	247423459
REPUBBLICA CECA	979.174.519
RUSSIA	15.942.624.456
SINGAPORE	402.466.310
SUD AFRICA	45.871.454.267

SVIZZERA	2.534.081.550
TAILANDIA	1.482.765.553
TAIWAN	4.690.366
TANZANIA	2.192.551.467
UNGHERIA	7.021.609.791
URUGUAY	2.113.832.998
USA	1.961.637.930
VENEZUELA	480.250.680
ZIMBAWE	6.433.030
Totale	148.452.065.928

Come già operato per le autorizzazioni rilasciate, vengono riportati i dati forniti suddivisi in due tabelle distinte di cui la prima riguarda il raggruppamento dei paesi in Paesi del G8 ed altri, mentre la seconda riporta i raggruppamenti per grandi aree geografiche. In relazione alla ripartizione tra Paesi appartenenti al G8 e altri, la prima osservazione è che sul totale di circa 148 m.di di lire solo 18 circa interessano il Gruppo G8, e tra i Paesi componenti sono destinatari di prodotti sottoposti a controllo la Russia, con circa 16 m.di di lire, e gli Stati Uniti, con 2.

Autorizzazioni globali utilizzate nel periodo 2° semestre 1996 - 1° semestre 1997 suddivise per Paesi G8 e altri (in valore lit)		
cod.	PAESE	VALORE
G8	RUSSIA	15.942.624.456
	USA	1.961.637.930
	totale	17.904.262.386
Altri	ABU DHABI	75.029.599
	ARABIA SAUDITA	2.274.585.308
	ARGENTINA	3.218.235.785
	BAHRAIN	8.721.882
	BOLIVIA	3.055.602.847
	BRASILE	8.546.144.326
	BULGARIA	2.750.196.950
	CINA	11.820.860.169
	CIPRO	197.409.050
	COLOMBIA	64.512.932

COREA DEL SUD	852.924.510	
COSTARICA	737.067.597	
CROAZIA	2.076.437.305	
DUBAI	587.441.195	
ECUADOR	23.713.902	
EGITTO	361.729.657	
FILIPPINE	1.644.553.689	
GIORDANIA	26.770.454	
GUATEMALA	309.269.056	
HONG KONG	1.701.390.676	
INDIA	4.341.924.645	
INDONESIA	2.094.535.099	
ISRAELE	5.955.310.104	
KUWAIT	192.845.312	
LIBANO	188.715.647	
MALESIA	6.629.361.595	
MESSICO	2.775.355.384	
NUOVA ZELANDA	537.492.725	
OMAN	24.029.691	
PAKISTAN	324.613.682	
POLONIA	2.780.583.415	
QATAR	3.300.338	
REP.CECA	1.030.405.026	
REP.SLOVACCA	247.423.459	
REPUBBLICA CECA	979.174.519	
SINGAPORE	402.466.310	
SUD AFRICA	45.871.454.267	
SUD KOREA	62.272.560	
SVIZZERA	2.534.081.550	
TAILANDIA	1.482.765.553	
TAIWAN	4.690.366	
TANZANIA	2.192.551.467	
UNGHERIA	7.021.609.791	
URUGUAY	2.113.832.998	
VENEZUELA	480.250.680	
ZIMBAWE	6.433.030	
totale		130.547.803.542
Totale		148.452.065.928

Nella tabella successiva si possono formulare osservazioni per singole aree geografiche.

La posizione di rilievo nelle grandi aree geografiche spetta all'Africa che assorbe prodotti per 48 mld su un totale generale di 148 mld di lire. Tale posizione

particolare va ricondotta ai valori di esportazione verso il Sud-Africa, pari a circa 46 mld.

Per importanza segue l'**Australasia ed Oceania** con un totale di circa 41 mld di prodotti assorbiti. In tale area la posizione preminente è sicuramente quella della Cina, con 12 mld circa. Segue l'**Europa** con 35 mld. Qui oltre alla posizione di rilievo della Russia, si nota la seconda posizione dell'Ungheria con un valore di 7 miliardi di lire.

Per l'area delle **Americhe**, oltre al Brasile (circa 9 mld di lire) non si notano posizioni di spicco.

Autorizzazioni globali utilizzate nel periodo 2° semestre 1996-1° semestre 1997 suddivise per aree geografiche (in valore)		
aree geografiche	PAESE	VALORE
Europa	BULGARIA	2.750.196.950
	CROAZIA	2.076.437.305
	POLONIA	2.780.583.415
	REP.CECA	1.030.405.026
	REP.SLOVACC A	247.423.459
	REPUBBLICA CECA	979.174.519
	RUSSIA	15.942.624.456
	SVIZZERA	2.534.081.550
	UNGHERIA	7.021.609.791
	Totale	35.362.536.471
Americhe	ARGENTINA	3.218.235.785
	BOLIVIA	3.055.602.847
	BRASILE	8.546.144.326
	COLOMBIA	64.512.932
	COSTARICA	737.067.597
	ECUADOR	23.713.902
	GUATEMALA	309.269.056
	MESSICO	2.775.355.384
	URUGUAY	2.113.832.998
	USA	1.961.637.930
	VENEZUELA	480.250.680
Totale	23.285.623.437	

Asia-Aus.-Oc.	ABU DHABI	75.029.599	
	ARABIA SAUDITA	2.274.585.308	
	BAHRAIN	8.721.882	
	CINA	11.820.860.169	
	CIPRO	197.409.050	
	COREA DEL SUD	852.924.510	
	DUBAI	587.441.195	
	FILIPPINE	1.644.553.689	
	GIORDANIA	26.770.454	
	HONG KONG	1.701.390.676	
	INDIA	4.341.924.645	
	INDONESIA	2.094.535.099	
	ISRAELE	5.955.310.104	
	KUWAIT	192.845.312	
	LIBANO	188.715.647	
	MALESIA	6.629.361.595	
	NUOVA ZELANDA	537.492.725	
	OMAN	24.029.691	
	PAKISTAN	324.613.682	
	QATAR	3.300.338	
	SINGAPORE	402.466.310	
	TAILANDIA	1.482.765.553	
	TAIWAN	4.690.366	
Totale		41.371.737.599	
Africa	EGITTO	361.729.657	
	SUD AFRICA	45.871.454.287	
	TANZANIA	2.192.551.467	
	ZIMBAWE	6.433.030	
totale		48.432.168.421	
Totale		148.452.065.928	

Nello spirito della normativa si forniscono le tabelle relative alla distribuzione per categorie dei prodotti esportati con autorizzazioni globali.

Le difficoltà di elaborazione delle informazioni sono le stesse di quelle riscontrate per le autorizzazioni all'esportazione.

Seguono nell'ordine la tabella dei prodotti esportati in utilizzo delle autorizzazioni globali con tutti i Paesi effettivamente destinatari e le categorie di prodotto, la tabella con la ripartizione tra Paesi membri del G8 ed altri nonché la tabella per grandi aree geografiche.

Per l'individuazione dei prodotti rappresentati dal codice categorie si fa rinvio alla G.U.C.E. serie L n. 278 del 30 ottobre 1996.

Autorizzazioni globali utilizzate nel periodo 2° semestre 1996-1° semestre 1997 Suddivise per Paese (categorie di prodotti)	
PAESE	CATEG.
ABU DHABI	4A003
ARABIA SAUDITA	4A003
	5A001
	5B001
ARGENTINA	3A001
	5A001
	2B001
	1C350
	4A003
BAHARAIN	4A003
BOLIVIA	5A001
BRASILE	3A001
	4A003
	5A001
	2B001
BULGARIA	5A001
CINA	5A001
	4A003
CIPRO	4A003
COLOMBIA	5A001
	5B001
COREA DEL SUD	5A001
	1C350
	4A003
COSTARICA	5A001
CROAZIA	5A001
DUBAI	4A003
	5A001
ECUADOR	4A003
EGITTO	4A003

FILIPPINE	5A001
	5A001
	4A003
GIORDANIA	4A003
GUATEMALA	5A001
HONG KONG	5A001
	4A003
INDIA	4A003
INDONESIA	5A001
	4A003
ISRAELE	4A003
KUWAIT	4A003
LIBANO	4A003
MALESIA	4A003
	5A001
MESSICO	5A001
	4A003
NUOVA ZELANDA	5A001
OMAN	4A003
PAKISTAN	4A003
POLONIA	1C350
	5A001
	2A002
QATAR	4A003
REP.CECA	4A003
RUSSIA	4A003
	5A001
SINGAPORE	4A003
	5A001
REP.SLOVACCA	4A003
	1C350
SUD AFRICA	5A001
	4A003
SVIZZERA	5A001
TAILANDIA	5A001
TAIWAN	4A003
TANZANIA	5A001
UNGHERIA	5A001
	4A003
	1C350
URUGUAY	5A001
USA	5A001
VENEZUELA	5A001
ZIMBAWE	4A003

**Autorizzazioni globali utilizzate nel periodo
2° semestre 1996-1° semestre 1997
Suddivise per Paesi G8 e altri
(categorie di prodotti)**

aree	PAESE	CATEG
G8	RUSSIA	4A003
	USA	5A001
Altri	ABU DHABI	4A003
	ARABIA SAUDITA	4A003
		5A001
		5B001
	ARGENTINA	3A001
		5A001
		2B001
		1C350
		4A003
	BAHARAIN	4A003
	BOLIVIA	5A001
	BRASILE	3A001
		4A003
		5A001
		2B001
	BULGARIA	5A001
	CINA	5A001
		4A003
	CIPRO	4A003
	COLOMBIA	5A001
		5B001
	COREA DEL SUD	5A001
		1C350
		4A003
	COSTARICA	5A001
	CROAZIA	5A001
	DUBAI	4A003
	5A001	
ECUADOR	4A003	
EGITTO	4A003	
	5A001	
FILIPPINE	5A001	
	4A003	

XIII LEGISLATURA - DISEGNI DI LEGGE E RELAZIONI - DOCUMENTI

GIORDANIA	4A003
GUATEMALA	5A001
HONG KONG	5A001
	4A003
INDIA	4A003
	5A001
INDONESIA	5A001
	4A003
ISRAELE	4A003
KUWAIT	4A003
LIBANO	4A003
MALESIA	4A003
	5A001
MESSICO	4A003
	5A001
NUOVA ZELANDA	5A001
OMAN	4A003
PAKISTAN	4A003
POLONIA	1C350
	5A001
	2A002
QATAR	4A003
REP.CECA	4A003
	5A001
REP.SLOVACCA	4A003
	1C350
SINGAPORE	4A003
	5A001
SUD AFRICA	5A001
	4A003
SVIZZERA	5A001
TAILANDIA	5A001
TAIWAN	4A003
TANZANIA	5A001
UNGHERIA	5A001
	4A003
	1C350
URUGUAY	5A001
VENEZUELA	5A001
ZIMBAWE	4A003

**Autorizzazioni globali utilizzate nel periodo
2° semestre 1996-1° semestre 1997
Suddivise per aree geografiche (categorie di prodotti)**

aree	PAESE	CATEG.
Europa	BULGARIA	5A001
	CROAZIA	5A001
	POLONIA	1C350
		5A001
		2A002
	REP.CECA	4A003
	RUSSIA	4A003
		5A001
	REP.SLOVACCA	4A003
		1C350
	SVIZZERA	5A001
	UNGHERIA	5A001
		4A003
		1C350
Americhe	ARGENTINA	3A001
		5A001
		2B001
		1C350
		4A003
	BOLIVIA	5A001
	BRASILE	3A001
		4A003
		5A001
		2B001
	COLOMBIA	5A001
		5B001
	COSTARICA	5A001
	ECUADOR	4A003
	GUATEMALA	5A001
	MESSICO	5A001
	4A003	
URUGUAY	5A001	
USA	5A001	
VENEZUELA	5A001	
Asia-Aus.-Oc.	ABU DHABI	4A003
	ARABIA SAUDITA	4A003
		5A001

		5B001
	BAHARAIN	4A003
	CINA	5A001
		4A003
	CIPRO	4A003
	COREA DEL SUD	5A001
		1C350
		4A003
	DUBAI	4A003
		5A001
	FILIPPINE	5A001
		4A003
	GIORDANIA	4A003
	HONG KONG	5A001
		4A003
	INDIA	4A003
		5A001
	INDONESIA	5A001
		4A003
	ISRAELE	4A003
	KUWAIT	4A003
	LIBANO	4A003
	MALESIA	4A003
		5A001
	NUOVA ZELANDA	5A001
	OMAN	4A003
	PAKISTAN	4A003
	QATAR	4A003
	SINGAPORE	4A003
		5A001
	TAILANDIA	5A001
	TAIWAN	4A003
Africa	EGITTO	4A003
		5A001
	SUD AFRICA	5A001
		4A003
	TANZANIA	5A001
	ZIMBAWE	4A003

Da ultimo, ai sensi dell'art. 4, comma 3 della legge 222/92, si riporta l'elenco delle ditte che, intestatarie di autorizzazioni globali, hanno effettuato operazioni di esportazione comprese nella presente relazione.

Elenco ditte utilizzatrici di autorizzazione globale

ALCATEL ITALIA
ECS SPA
ENICHEM
IDM
ITALMATCH SRL
ITALTEL
MARCONI SPA
SOMECAT

Utilizzo autorizzazioni generali

Come per le autorizzazioni globali, così anche per le generali viene dato l'utilizzo.

Il periodo considerato va da gennaio 1997 all'inizio di dicembre 1997.

In questo arco di tempo risultano effettuate operazioni di esportazione in utilizzo di 45 autorizzazioni generali.

L'ammontare delle esportazioni effettuate con questo strumento ammontano a circa 256 miliardi di lire.

Gli USA costituiscono il Paese più importante per destinazione con un valore di circa 193 m.di di lire, seguiti a notevole distanza dalla Svizzera con circa 22 m.di di lire.

**Autorizzazioni generali utilizzate nel 1997
Paesi di destinazione e relativo valore in lire**

DESTINAZIONE	VALUTA	Valore
AUSTRALIA		10.451.512.504
CANADA		13.071.627.815
GIAPPONE		15.327.044.241
NORVEGIA		1.653.069.436
SVIZZERA		21.986.673.251
TURCHIA		834.467.335
USA		192.915.775.142
Totale	Lit.	256.240.169.724

Su un totale di 256 m.di di lire esportati ben 221 sono destinati ai Paesi del G8, ed essenzialmente agli USA.

Interessante raffrontare la medesima tabella delle autorizzazioni globali per trarne la conclusione che tendenzialmente l'autorizzazione generale interessa i Paesi ad alto sviluppo.

**Autorizzazioni generali utilizzate nel 1997
con Paesi di destinazione raggruppati in Paesi G8 e Altri**

	DESTINAZ	VALUTA	Valore
G8	CANADA		13.071.627.815
	GIAPPONE		15.327.044.241
	USA		192.915.775.142
			221.314.447.198
Altri	AUSTRALIA		10.451.512.504
	NORVEGIA		1.653.069.436
	SVIZZERA		21.986.673.251
	TURCHIA		834.467.335
		34.925.722.526	
Totale	Lit.	256.240.169.724	

La tabella dell'utilizzo delle autorizzazioni generali mostra come esse abbiano per sbocco principale le Americhe (grazie ai valori degli USA) con scarso interesse per l'area europea.

**Autorizzazioni generali utilizzate nel 1997
Suddivise per aree geografiche (in valore)**

	DESTINAZ	VALU TA	Valore
Europa	NORVEGIA		1.653.069.436
	SVIZZERA		21.986.673.251
	Totale		23.639.742.687
Americhe	CANADA		13.071.627.815
	USA		192.915.775.142
	Totale		205.987.402.957
Asia-Aus.-Oc.	AUSTRALIA		10.451.512.504
	GIAPPONE		15.327.044.241
	TURCHIA		834.467.335
	Totale		26.613.024.080
	Totale	Lit.	256.240.169.724

Come è stato fatto per le autorizzazioni caso per caso e per l'utilizzo delle autorizzazioni globali, si riportano di seguito le tre tabelle relative ai prodotti sottoposti a controllo esportati con autorizzazioni generali. La prima riguarda tutti i Paesi, in ordine alfabetico, mentre le due successive riportano i dati secondo le aggregazioni usate,

**Autorizzazioni generali utilizzate nel 1997
suddivise per Paese (categorie di prodotti)**

DESTINAZIONE	CAT.
AUSTRALIA	5A001
	5B001
	4A003
	1C350

CANADA	1C350
	9E003
	2B001
	3A001
	4A003
	1C350
	1C350
	4A003
	5A001
	5A001
GIAPPONE	1C005
	3A001
	4A003
	2B001
NORVEGIA	5A001
	4A003
SVIZZERA	1C115
	1C350
	2A001
	2A002
	2B001
	2B350
	3A001
	3B350
	4A003
	5A001
	5B001
	5B001
	2B009
	4A003
	5B001
	5B001
TURCHIA	1C005
	2A001
	2A002
	2B001
	2B006
	2B350
	3A001
	3A002
	3B008
	4A003
	4A003
	5A001
	5B001
	9A002
	9E003
	9E003

**Autorizzazioni generali utilizzate nel
1997 suddivise per Paesi G8 e Altri
(categorie di prodotti)**

	Destinazione	Cat.
G8	CANADA	1C350
	GIAPPONE	1C005
	USA	1C005
Altri	AUSTRALIA	5A001
		5B001
		4A003
		1C350
		9E003
		2B001
		3A001
		4A003
		1C350
		1C350
		4A003
		5A001
		3A001
	4A003	
	2B001	
	NORVEGIA	5A001
		4A003
		1C115
	SVIZZERA	1C350
		2A001
		2A002
		2B001
		2B350
		3A001
		3B350
		4A003
		5A001
5B001		
TURCHIA	2B009	
	4A003	
	5B001	
USA	1C005	
	2A001	
	2A002	
	2B001	
		2B006

2B350
3A001
3A002
3B008
4A003
5A001
5B001
9A002
9E003

Autorizzazioni generali utilizzate nel 1997
Suddivise per aree geografiche
(categorie di prodotti)

Destinazione	Cat.	
Europa	NORVEGIA	5A001
		4A003
	SVIZZERA	1C115
		1C350
		2A001
		2A002
		2B001
		2B350
		3A001
		3B350
		4A003
		5A001
		5B001
	Americhe	CANADA
		9E003
		2B001
		3A001
		4A003
		1C350
		1C350
	4A003	
	5A001	

USA	1C005
	2A001
	2A002
	2B001
	2B006
	2B350
	3A001
	3A002
	3B008
	4A003
	5A001
	5B001
	9A002
	9E003
Asia-Aus.- AUSTRALIA Oc.	5A001
	5B001
	4A003
	1C350
GIAPPONE	1C005
	3A001
	4A003
	2B001
TURCHIA	2B009
	4A003
	5B001

Da ultimo viene fornito l'elenco delle ditte che, intestatarie di autorizzazioni generali, hanno effettuato esportazioni nell'arco temporale considerato.

**ELENCO DITTE UTILIZZATRICI DI
AUTORIZZAZIONE GENERALE**

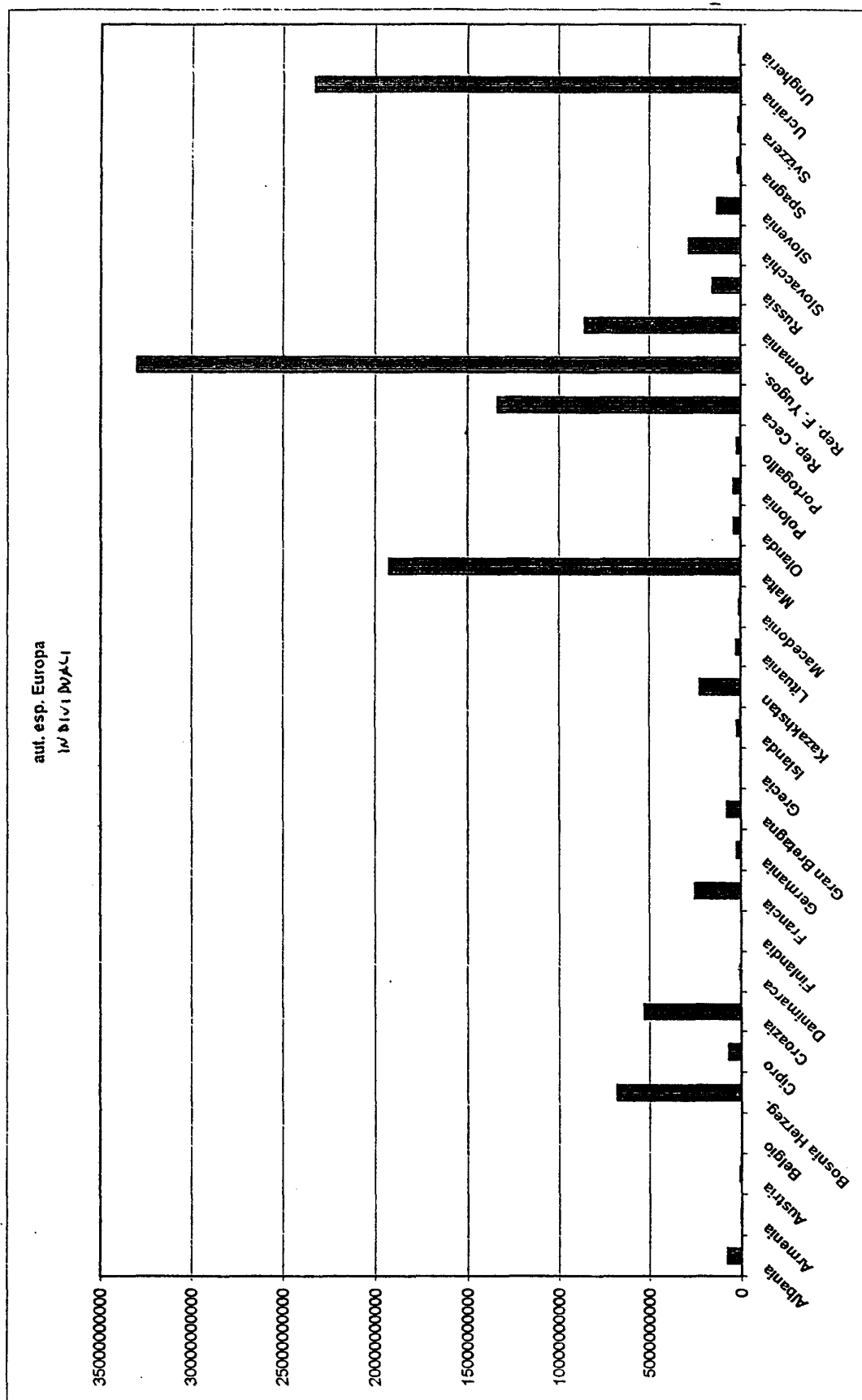
**AKZO NOBEL CHE.
ALCATEL CAVI**

ALCATEL ITALIA
ANSALDO ENERGIA
AVNET EMQ
BASF ITALIA SPA
C.B. FERRARI
CARLO ERDA R.
COMPUTEK SPA
DAMA
DATA GENERAL
DIGITAL EQUIP.
ECS ELCONTROL
ENICHEM
F.O.S.
FIAT AVIO
GRUPPO S.ROCCO
HEWLETT PACKARD
IBM
IBM ITALIA
ICS IND. CH. SUB.
IND. CHIM. CAFFAR
INDUSTRIE TYCON
IPM NETWORKS
ITALTEL SPA
ITS SRL
JOBS
MARCONI
MAUDEN
NOMO SPA
OLIVETTI SPA
OSAI SRL
PIRELLI CAVI

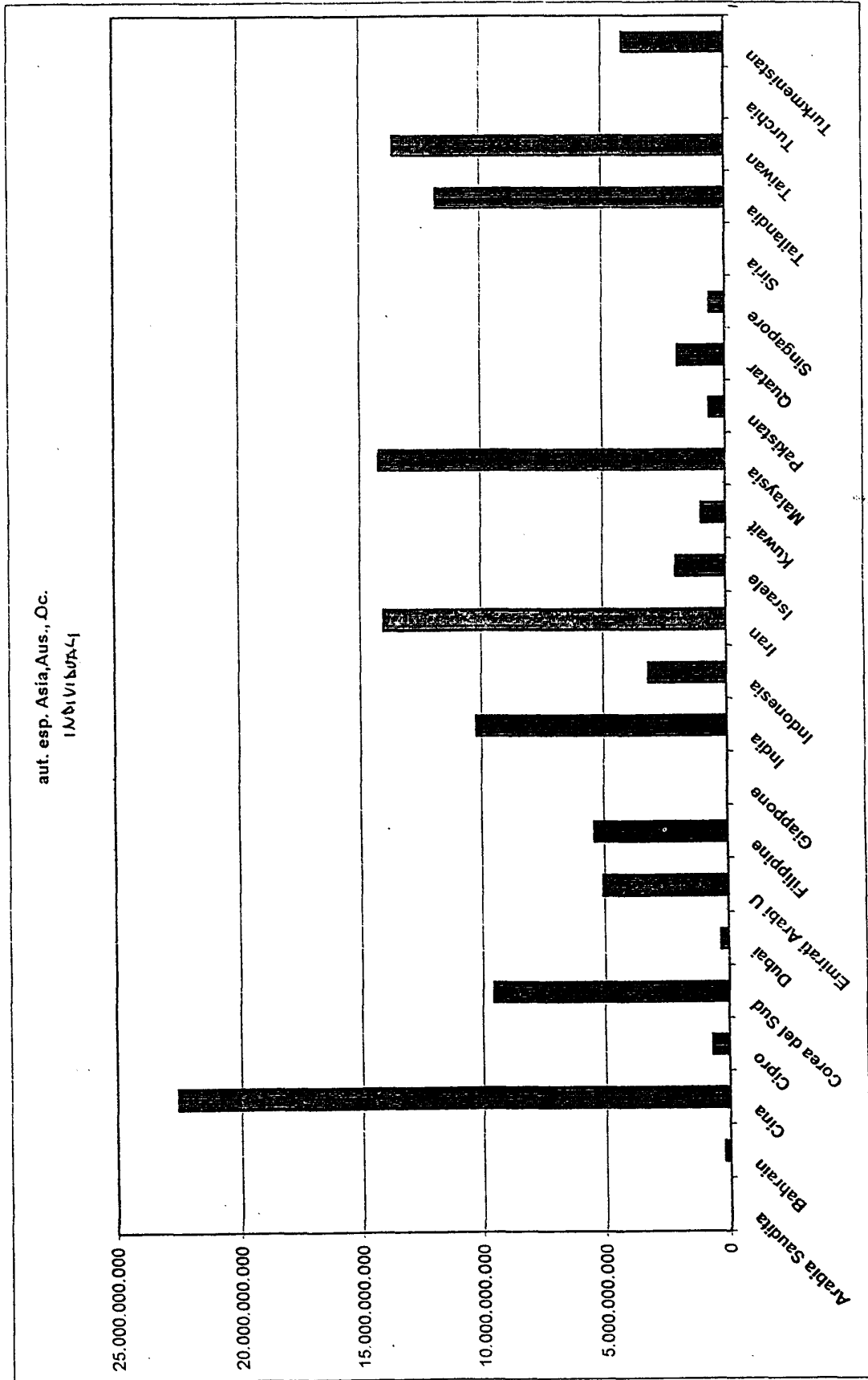
POMINI SPA
RAMBAUDI IND.
SILICON GRAPHIC
SKF INDUSTRIE
SOLVAY BARIO
SOMECAT S.P.A.
TECHNOGLASS SPA
TERADYNE ITALIA
TRADINVEST
ZANI PRESSE

Elaborazione grafica

XIII LEGISLATURA - DISEGNI DI LEGGE E RELAZIONI - DOCUMENTI




XIII LEGISLATURA - DISEGNI DI LEGGE E RELAZIONI - DOCUMENTI




Utilizzo autorizzazioni globali dati %

Americhe	
ARGENTINA	14
BOLIVIA	13
BRASILE	37
COLOMBIA	0
COSTARICA	3
ECUADOR	0
GUATEMALA	1
MESSICO	12
URUGUAY	9
USA	8
VENEZUELA	2
	100



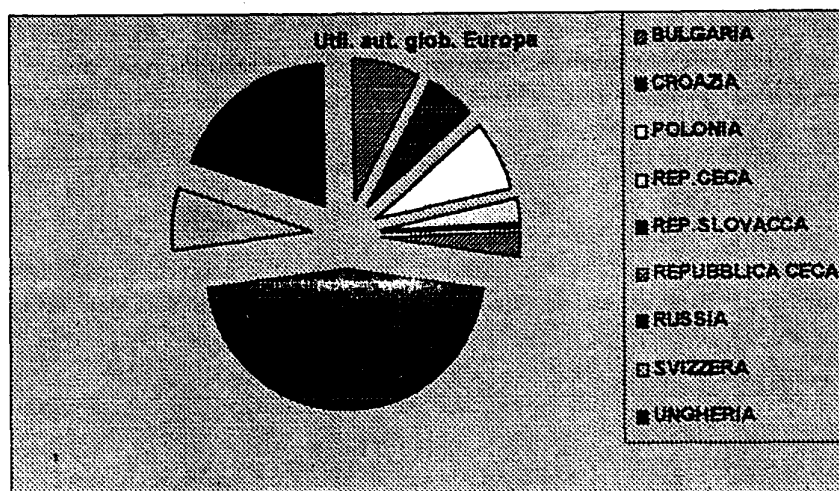
Utilizzo aut. Globali dati %

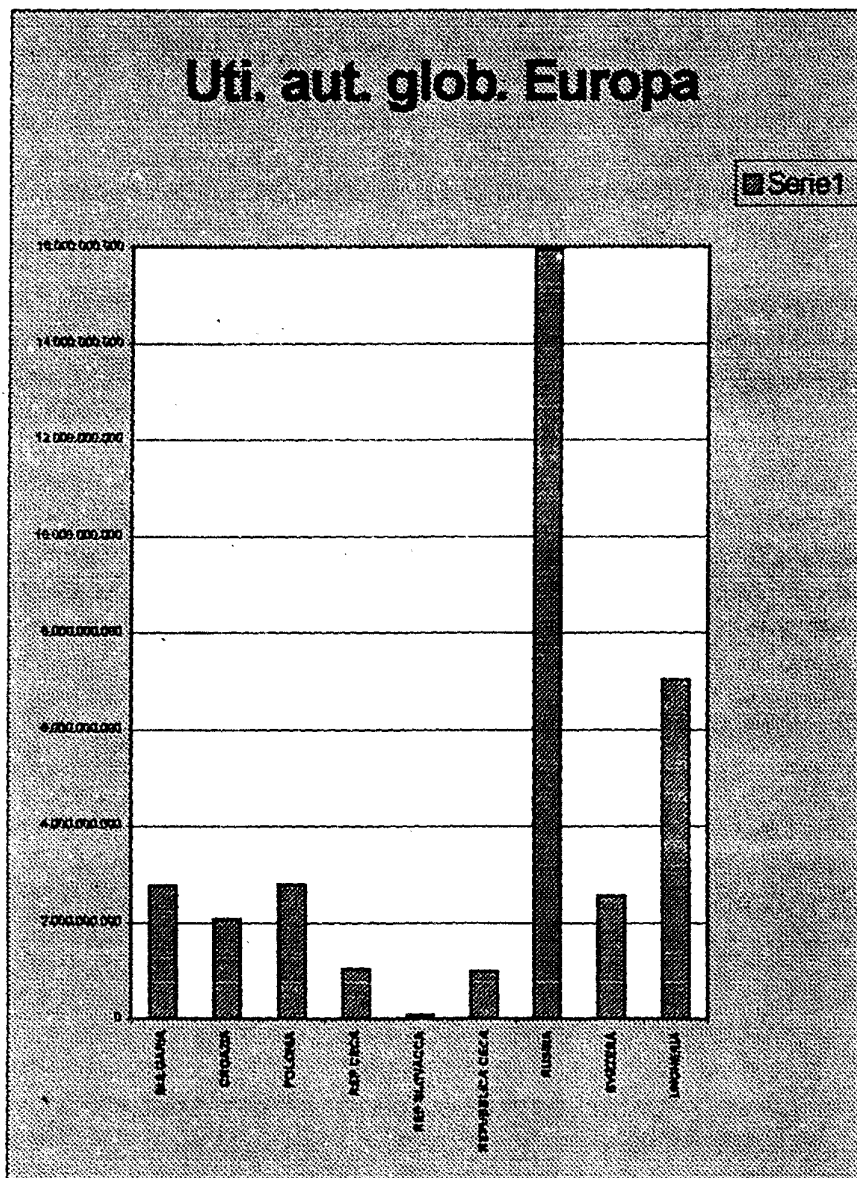
Asia-		
Aus.-Oc.		
ABU DHABI	0	
ARABIA SAUDITA	5	
BAHRAIN	0	
CINA	29	
CIPRO	0	
COREA DEL SUD	2	
DUBAI-EMIR.ARA.	1	
FILIPPINE	4	
GIORDANIA	0	
HONG KONG	4	
INDIA	10	
INDONESIA	5	
ISRAELE	14	
KUWAIT	0	
LIBANO	0	
MALESIA	16	
NUOVA ZELANDA	1	
OMAN	0	
PAKISTAN	1	
QATAR	0	
SINGAPOR E	1	
TAILANDIA	4	
TAIWAN	0	
	100	

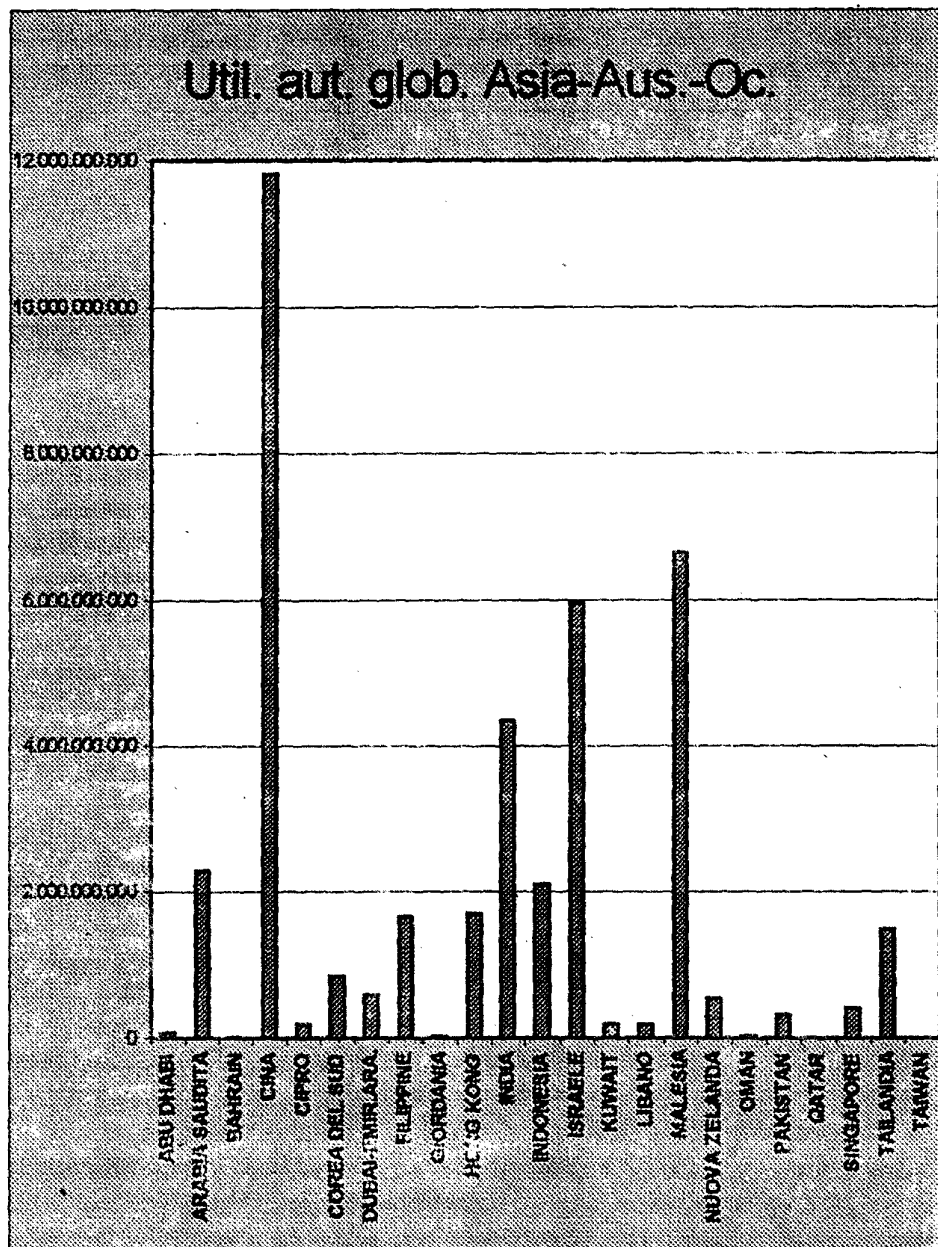



Utilizzo aut. Globali dati in percentuale

Europa	
BULGARIA	8
CROAZIA	6
POLONIA	8
REP.CECA	3
REP.SLOVACC A	0
REPUBBLICA CECA	3
RUSSIA	45
SVIZZERA	7
UNGHERIA	20
	100









UTILIZZO AUTORIZZAZIONI GENERALI IN PERCENTUALE

AUSTRALIA	4
CANADA	5
GIAPPONE	6
NORVEGIA	1
SVIZZERA	9
TURCHIA	0
USA	75
Totale	100

