

# CAMERA DEI DEPUTATI

---

Doc. LXVII  
N. 1

## RELAZIONE

**SULLE OPERAZIONI AUTORIZZATE E SVOLTE PER IL CONTROLLO  
DELL'ESPORTAZIONE, IMPORTAZIONE E TRANSITO DEI MATERIALI  
DI ARMAMENTO NONCHÉ DELL'ESPORTAZIONE E DEL TRANSITO  
DEI PRODOTTI AD ALTA TECNOLOGIA  
(ANNO 1996)**

*(Articolo 5 della legge 9 luglio 1990, n. 185,  
e articolo 4, comma 3, della legge 27 febbraio 1992, n. 222)*

***Presentata dal Presidente del Consiglio dei ministri  
(PRODI)***

---

*Trasmessa alla Presidenza il 28 marzo 1997*

---

**INDICE**

	<i>Pag.</i>	
PREMESSA .....	7	
1. — <i>Attuazione della legge 9 luglio 1990, n. 185</i> .....	»	8
1.1. — <i>Autorizzazioni rilasciate dal Ministero degli affari esteri:</i>		
a) <i>Autorizzazioni all'esportazione</i> .....	»	8
b) <i>Autorizzazioni all'importazione</i> .....	»	11
c) <i>Transiti</i> .....	»	11
d) <i>Provvedimenti di sospensione o revoca delle autorizzazioni</i> .....	»	11
1.2. — <i>Nulla-osta rilasciati dal Ministero della difesa (articolo 2, comma 6) e registro nazionale delle imprese</i> .....	»	11
1.3. — <i>Autorizzazioni rilasciate dal Ministero dell'interno (articolo 1, comma 8, lettera e)</i> .....	»	12
1.4. — <i>Operazioni svolte:</i>		
a) <i>Esportazioni</i> .....	»	12
b) <i>Importazioni</i> .....	»	12
c) <i>Transiti</i> .....	»	13
1.5. — <i>Attività degli istituti di credito (articolo 27)</i> .....	»	13
2. — <i>Attuazione della legge 27 febbraio 1992, n. 222</i> ....	»	14
3. — <i>Considerazioni conclusive</i> .....	»	17

## ALLEGATI

Allegato "A": Relazione del Ministro degli affari esteri	Pag.	25
Allegato "B": Relazione del Ministro della difesa .....	»	109
Allegato "C": Relazione del Ministro dell'interno .....	»	121
Allegato "D": Relazione del Ministro delle finanze .....	»	123
Allegato "E": Relazione del Ministro del tesoro .....	»	233
Allegato "F": Relazione del Ministro del commercio con l'estero .....	»	253

PRESIDENZA DEL CONSIGLIO DEI MINISTRI  
*Ufficio di coordinamento della produzione di materiali di armamento*

---

## RELAZIONE

SULLE OPERAZIONI AUTORIZZATE E SVOLTE PER IL CONTROLLO  
DELL'ESPORTAZIONE, IMPORTAZIONE E TRANSITO DEI MATERIALI  
DI ARMAMENTO NONCHÉ DELL'ESPORTAZIONE E DEL TRANSITO  
DEI PRODOTTI AD ALTA TECNOLOGIA  
(ANNO 1996)

*(Articolo 5 della legge 9 luglio 1990, n. 185,  
e articolo 4, comma 3, della legge 27 febbraio 1992, n. 222)*

## PREMESSA

La presente relazione riferisce al Parlamento per l'anno 1996 ai sensi degli artt. 5 e 27 della legge 9 luglio 1990, n. 185, nonchè ai sensi dell'art. 4, comma 3, della legge 27 febbraio 1992, n. 222.

La legge 9 luglio 1990, n. 185, regola gli scambi di materiali di armamento nel quadro della politica estera e di difesa dell'Italia e nel rispetto dei principi fondamentali della Costituzione.

E' invece regolato dalla legge 27 febbraio 1992, n. 222, il controllo dei movimenti dei prodotti ad alta tecnologia, al fine di verificarne l'impiego "finale", ad evitare ogni improprio uso militare e, soprattutto, la proliferazione di sistemi d'arma di distruzione di massa e di vettori per il relativo impiego.

Vengono sintetizzati qui di seguito gli elementi più significativi dell'attività svolta in applicazione delle leggi in argomento, mentre si rimanda per le considerazioni e le informazioni analitiche alle allegate relazioni dei Ministeri interessati.

In via generale e preliminare si osserva che, dai dati raccolti, permane una situazione di stasi delle esportazioni effettuate dalla nostra industria che ormai si perpetua da diversi anni e che si è attestata su valori, più o meno oscillanti, intorno a 1200 MLD.

Ancora marcata, come per l'anno passato, appare la differenza con i dati, sia pur parziali, delle esportazioni dei nostri principali partners europei ed atlantici, tutti a livelli di gran lunga superiori ai nostri.

Il divario fra questi ultimi e quelli italiani conferma il perdurare della crisi che appare dovuta sia al fatto che il processo riorganizzativo del comparto, avviato ma non completato, non ha ancora fatto avvertire appieno i previsti benefici, sia alla esasperata concorrenza che continua a caratterizzare il mercato internazionale, sia, anche, all'effetto restrittivo della nostra legislazione del settore.

## 1. ATTUAZIONE DELLA LEGGE 9 LUGLIO 1990, N. 185 <sup>(1)</sup>.

### 1.1. AUTORIZZAZIONI RILASCIATE DAL MINISTERO DEGLI AFFARI ESTERI.

#### a) Autorizzazioni all'esportazione.

Nel corso del 1996 sono state rilasciate, da parte del Ministero degli affari esteri (vedasi relazione in All. "A") n. 831 (837) autorizzazioni all'esportazione di materiali di armamento di cui:

- 629 (675) per esportazioni definitive;
- 116 (94) per esportazioni temporanee;
- 86 (68) per proroghe di autorizzazioni precedentemente rilasciate.

Il valore del materiale ammonta in totale a 2419,504 (1676,867)MLD di Lire, di cui, al netto della cifra contabilizzata ai soli fini doganali pari a 254,659 (206,532)MLD, 2164,845 (1470)MLD di Lire relativi alle esportazioni definitive autorizzate.

Rispetto al 1995 si è avuto, quindi, un incremento in valore del 46,5%.

Questo valore non può, comunque, essere ritenuto indicativo in quanto l'esiguità delle cifre in gioco è tale per cui oscillazioni dovute a singoli valori possono avere ripercussioni di notevole entità. L'esame comparato assume maggior rilievo se si considera che l'andamento degli ordinativi per la nostra industria della difesa, per l'anno 1996, è sostanzialmente pari alla media del valore monetario annuale delle esportazioni definitive autorizzate nei sei anni di applicazione della legge 185/90 pari a circa 2000 MLD. In termini reali, quindi, siamo in presenza di un perdurare della crisi del settore, marcatamente superiore a quella dei nostri partners europei e perfino paradossale se confrontata con i valori della prima metà degli anni ottanta, quando le nostre esportazioni effettive di materiali di armamento oscillavano intorno ai 4 - 5.000 MLD di Lire.

Bisogna, inoltre, tener conto che in questo valore sono comprese le coproduzioni, ossia le esportazioni finalizzate alla realizzazione di sistemi d'arma comuni che saranno acquisiti, e quindi pagati, anche dall'Italia per la sua quota parte del programma.

La situazione può essere meglio focalizzata se si considera che la ripartizione delle 629 (675) autorizzazioni all'esportazione definitiva:

---

<sup>1</sup> Al fine di una migliore comprensione e più immediato confronto con la precedente relazione, sono stati lasciati tra parentesi, là dove possibile, i corrispondenti valori numerici del 1995:

- il 73,29 (72,89)% delle autorizzazioni, corrispondente a 461 (492) autorizzazioni, è relativo a materiali di valore inferiore a 500 Milioni, per un ammontare complessivo di 38,293 (44,368) MLD di Lire, corrispondente all'1,77 (3,02)% del valore totale delle esportazioni definitive autorizzate;
- il 17,17 (16,89)% delle autorizzazioni, corrispondente a 108 (114) autorizzazioni, è relativo a materiale di valore compreso fra i 500 Milioni ed i 3 MLD, per un ammontare complessivo di 145,402 (145,598)MLD di Lire, pari al 6,72 (9,90)% del valore totale delle esportazioni definitive autorizzate;
- il 9,54 (10,22)% delle autorizzazioni, corrispondenti a 60 (69) autorizzazioni, è relativo a materiali di valore superiore a 3 MLD, per un ammontare complessivo di 1981,150 (1.280,369)MLD di Lire, pari al 91,51 (87,08)% del valore totale delle esportazioni definitive autorizzate.

Permane, pertanto, la situazione che ha caratterizzato gli anni precedenti in cui i contratti stipulati dalle nostre industrie del comparto difesa sono, in massima parte, relativi a code di contratti precedenti, a componenti ed a parti di ricambio e, in misura assai esigua, ad ordinativi per sistemi d'arma nuovi e completi.

Fra gli esportatori primeggia, come volume finanziario, il gruppo Finmeccanica con oltre il 55% (fra cui emergono le Officine Galileo grazie al contratto con la Repubblica Ceca, l'Alenia Elsag Sistemi Navali e la Oto Melara), l'Intermarine ed il gruppo Fiat Avio.

I Paesi nostri più importanti clienti sono stati nell'ordine, per valore complessivo delle esportazioni definitive autorizzate:

- 1) Repubblica Ceca, con oltre 439 (0,088) MLD, pari al 20,29% del totale, per un insieme di 2 licenze;
- 2) Brasile, con oltre 300 (9,478) MLD, pari al 13,87%, per un insieme di 24 licenze;
- 3) Thailandia, con oltre 196 (1,031) MLD, pari al 9,07%, per un insieme di 15 licenze;
- 4) Stati Uniti d'America, con oltre 157 (69) MLD, pari al 7,29%, per un insieme di 51 licenze;
- 5) Francia, con oltre 143 (92)MLD, pari al 6,63%, per un insieme di 34 licenze;
- 6) Malaysia, con oltre 118 (416,551) MLD, pari al 5,49%, per un insieme di 16 licenze;
- 7) Emirati Arabi Uniti-Abu Dhabi, con oltre 82 (7,881) MLD, pari al 3,8%, per 14 licenze;
- 8) Eritrea, con oltre 78 (0) MLD, pari al 3,63%, per una sola licenza;
- 9) Turchia, con oltre 74 (75,766) MLD, pari al 3,42%, per un insieme di 22 licenze;

- 10) Francia-Germania-Spagna-USA <sup>(2)</sup>, con 70 MLD, pari al 3,23%, per un insieme di 4 licenze;
- 11) Arabia Saudita, con 67 (104,435) MLD, pari al 3,1%, per un insieme di 22 licenze;
- 12) Germania, con oltre 59 (98,502) MLD, pari al 2,75%, per un insieme di 47 licenze.

Anche nel 1996 la quota rilevante delle esportazioni si è concentrata su un solo paese ed in pratica per una sola commessa. La Repubblica Ceca ha preso così il posto che la Malaysia aveva avuto nel 1995 che, tuttavia, continua a manifestare un certo interesse per la produzione italiana tanto da collocarsi al sesto posto nella lista dei paesi verso cui esportiamo.

Degne di nota sono state le commesse con Brasile, Thailandia, Eritrea (inteso come fatto episodico) ed Abu Dhabi che si pone tra i nostri più importanti clienti. Tra i paesi in progresso, come numero di esportazioni italiane, sono da segnalare anche USA e Francia, con commesse però molto frazionate e per un ammontare estremamente modesto se rapportato alla potenzialità di quei mercati.

Per quanto riguarda la destinazione per aree geografiche delle nostre esportazioni, continua la riduzione del mercato dei Paesi della NATO nei confronti dei quali ad un minimo incremento in termini monetari (+80 MLD) si è contrapposto un sensibile decremento percentuale (6 punti) ed un incremento della parte in conto coproduzioni. Irrilevanti sono le quote dei paesi U.E. non NATO compresa l'Austria che aveva avuto un ruolo non indifferente nel 1995.

Per quanto attiene alle aree extra NATO, emerge, grazie al contratto con la Repubblica Ceca, l'Europa Centro-Orientale che ha assorbito il 24,34% del valore totale.

L'Estremo Oriente con il 17,9% si colloca immediatamente prima dell' Europa Occidentale (17,02%) e sembra con ciò confermare un consolidamento delle posizioni italiane in un mercato così difficile perchè altamente concorrenziale.

L'America Centro meridionale ha una quota, distribuita su sette paesi ma principalmente sul Brasile, pari al 15,64% del totale.

L'Africa Settentrionale ed il Vicino Medio Oriente ha assorbito il 13,25%; gli E.A.U. sono al primo posto come clienti mentre Arabia Saudita, Kuwait ed Algeria hanno ridotto la loro quota percentuale.

L'Africa Centrale e Meridionale ha il 4,14% per la quasi totalità dovuta al già accennato contratto con l'Eritrea ed agli acquisti per circa 8 MLD dello Zambia.

Infine l'Oceania ha drasticamente diminuito il suo valore assestandosi solo all'1%.

---

<sup>2</sup> Si tratta del programma di cooperazione MIDS il cui valore globale non è stato ancora suddiviso.



**b) Autorizzazioni all'importazione**

Nel 1996, il Ministero degli affari esteri ha rilasciato, n. 211 (188) autorizzazioni all'importazione di materiali di armamento, di cui:

- 44 (45) per importazione definitiva;
- 120 (108) per importazione temporanea;
- 47 (35) per proroghe di autorizzazioni precedentemente rilasciate.

Il valore del materiale, per il quale è stata autorizzata l'importazione definitiva, è pari a 66,759 (13,072) MLD di Lire, così suddiviso:

- il 99 (90,9)% circa in provenienza da Paesi NATO;
- l' 1 ( 9,1)%, circa in provenienza da Paesi non NATO.

Nell'ambito dei Paesi NATO, il Regno Unito totalizza circa 68% del valore delle importazioni definitive da tale area. Seguono, in ordine di importanza, gli USA 11,2% e la Germania 7,5%.

Fra i Paesi non NATO, sono state autorizzate importazioni dalla Svizzera per 588 MIL e dalla Russia per 92 MIL.

**c) Transiti**

Nel 1996 non è stata concessa (né richiesta) alcuna autorizzazione.

**d) Provvedimenti di sospensione o revoca delle autorizzazioni (art. 15).**

Nel corso del 1996 non sono stati presi provvedimenti di sospensione o revoca delle autorizzazioni rilasciate.

**1.2 NULLA OSTA RILASCIATI DAL MINISTERO DELLA DIFESA (art. 2, comma 6) E REGISTRO NAZIONALE DELLE IMPRESE.**

Per quanto riguarda l'attività inerente al rilascio di nulla osta per la prestazione di servizi per l'addestramento e la manutenzione, ai sensi dell'art. 2, comma 6, della legge n. 185/90, si rinvia all'allegata relazione del Ministro della difesa (All. "B").

Dai dati analitici dell'All. "B" risulta, altresì, che nel corso 1996 sono state effettuate 22 (30) nuove iscrizioni al registro nazionale delle imprese di cui all'art. 3 della legge. Nel contempo, sono state effettuate 19 (29) cancellazioni dal Registro, delle quali:

- 16 (20) per mancata presentazione della domanda di rinnovo alla scadenza triennale;

- 2 (6) per cessata attività,
- 1 per incorporazione in altra società.

Al 31 dicembre 1996 risultavano così iscritte nel Registro 173 (172) imprese.

### 1.3 AUTORIZZAZIONI RILASCIATE DAL MINISTERO DELL'INTERNO (art.1, comma 8, lett. e)

Nel 1996 non risultano rilasciate autorizzazioni, da parte del Ministero dell'interno, relative a importazioni temporanee effettuate da imprese straniere per la partecipazione a fiere campionarie (vedasi relazione in All. "C").

### 1.4 OPERAZIONI SVOLTE

Come già precisato nelle precedenti relazioni, i movimenti rilevati dal Ministero delle finanze (All. "D") sono solo di massima rapportabili in valore alle operazioni autorizzate o all'ammontare del fatturato delle società, in quanto non comprendono gli importi relativi a quegli elementi contrattuali che non prevedono uscita di merci, nè ovviamente il valore di materiali che sono stati prodotti, ma non sono ancora stati spediti.

#### a) Esportazioni

Dalla relazione del Ministero delle finanze risulta che sono stati effettuati, nel corso del 1996, movimenti doganali relativi a:

- esportazioni definitive, 900 (841) autorizzazioni per un valore complessivo di circa 1196 (1.228) MLD di Lire;
- esportazioni temporanee, 98 (93) autorizzazioni per un valore complessivo di circa 36 (53) MLD di Lire.

Inoltre, delle esportazioni definitive il 65 (43)% ha avuto come destinatari Paesi NATO ed il 35 (57)% Paesi non NATO.

#### b) Importazioni

Il valore dei materiali, che sono stati oggetto di operazione doganale ed erano correlati ad autorizzazioni all'importazione in corso di validità, è stato nel 1996 di circa:

- 15 (40) MLD di Lire per le importazioni definitive corrispondenti a 50 (45) autorizzazioni;
- 213 (220) MLD di Lire per le importazioni temporanee corrispondenti a 133 (98) autorizzazioni.

Con riferimento alla stessa ripartizione geografica dei paragrafi precedenti, il valore del materiale di armamento introdotto definitivamente nel Paese a seguito di specifica autorizzazione del Ministero degli affari esteri, risulta così suddiviso:

- 87 (97)%, in provenienza da Paesi NATO;
- 13 (3)%, in provenienza da Paesi non NATO.

### c) Transiti

Le operazioni di transito rilevate dalle Dogane nel corso del 1996 sono state 6 (3) pari a circa 1338 (867) MIL di valore.

### 1.5. ATTIVITA' DEGLI ISTITUTI DI CREDITO (art. 27).

Nel 1996 l'attività degli Istituti di credito operanti nel territorio italiano, inerente alle transazioni bancarie in materia di esportazione, importazione e transito di materiali di armamento, è analiticamente esposta nella relazione del Ministro del tesoro alla quale si rinvia (All. "E").

Sinteticamente, nel periodo considerato il Ministero del tesoro ha autorizzato:

- 493 (465) transazioni bancarie relative ad operazioni di esportazione di materiali di armamento, per 1639,043 (994,054) MLD, ai quali vanno aggiunti 101,037 (51,722) MLD per esborsi di importi accessori;
- 25 (23) transazioni bancarie relative ad operazioni di importazione di materiali di armamento, per 25,34 (7,507) MLD.

Dalla relazione del Ministro del tesoro si desume, altresì, che nel 1996, in connessione con autorizzazioni allo svolgimento di operazioni bancarie rilasciate sia nello stesso anno sia in anni antecedenti, il sistema bancario ha segnalato movimenti finanziari:

- relativi ad operazioni di esportazione, per 744,608 (531,303) MLD;
- relativi ad esborsi per importi accessori connessi con operazioni di esportazione, per 61,181 (21,117) MLD;
- relativi ad operazioni di importazione per 11,309 (14,224) MLD.

## 2. ATTUAZIONE DELLA LEGGE 27 FEBBRAIO 1992, N. 222

L'avvenimento più significativo per l'anno 1996, relativamente al settore in parola, è stata la presidenza italiana UE che ha imposto l'esplicazione di importanti attività fra cui emerge:

- l'aggiornamento della lista dei beni a duplice uso in linea con le decisioni delle intese internazionali del settore chimico-biologico (Gruppo Australia) e del settore missilistico (MTCR);
- la liberalizzazione delle spedizioni intercomunitarie degli elaboratori elettronici;
- la pubblicazione di una nuova lista comune, sensibilmente ridotta rispetto alla precedente, fra i paesi aderenti all'Intesa Wassenaar (Wassenaar Arrangement - W.A.- che ha sostituito il COCOM per il controllo delle esportazioni di armi convenzionali e prodotti e tecnologie duali);
- il tentativo di raggiungere un raccordo tra quanto previsto dalla Convenzione sulle armi chimiche (nel 1996 è avvenuta la ratifica del 65° paese per cui l'accordo entrerà in vigore in aprile di quest'anno) e dalle intese (informali) del W.A.;
- il tentativo di concordare una definizione "comune" sulle miscele.

Il 1996 è stato anche dedicato alla messa a punto degli strumenti normativi nazionali di attuazione del regolamento comunitario fra cui, il più importante, la revisione della legge 222/92 ancora legata ai vecchi criteri del COCOM. Questo processo di revisione, che rappresenta un sostanziale passo avanti per tutti gli aspetti procedurali, secondo lo standard europeo, si muove nell'ambito della legge delega 52/96 che ha consentito anche, per decreto, l'emanazione di norme per il rilascio di "autorizzazioni globali", vale a dire licenze aperte per tre anni, ad esclusione, ovviamente, delle tecnologie più delicate e delle destinazioni a rischio.

Nello stesso anno, a seguito dell'entrata in vigore della disciplina del Regolamento dell'Unione Europea 3381/94 è stata, tra l'altro, introdotta la clausola "catch-all" che consente di intervenire con immediatezza anche per esportazioni di prodotti non soggetti ad autorizzazione, quando sussista la possibilità di una minaccia alla sicurezza e alla non proliferazione. Si tratta della contropartita alla maggior liberalizzazione del settore anche se restano delle perplessità di ordine operativo, giuridico e politico.

In definitiva, il nuovo sistema normativo permetterà di conseguire una maggiore flessibilità, ma al tempo stesso un miglioramento dei controlli che potranno, infatti, essere concentrati su prodotti e destinazioni particolarmente sensibili, evitando dispersioni delle risorse destinate allo scopo.

Per quanto riguarda l'attività di consultazione tra i paesi comunitari istituita per ovviare alle diversità ancora esistenti tra i vari stati europei, nel corso del 1996 l'Italia ha ricevuto 27 richieste di consultazione e ne ha proposto a sua volta 4. L'istituto sembra ben funzionare con evidenti benefici per lo sviluppo corretto ed equilibrato della competitività tra le aziende.

Alcuni problemi sono invece insorti in relazione allo scambio di informazioni previsto dall'intesa del W.A. dovuti essenzialmente al fatto che poichè nessun paese partecipante ha un vero e proprio obbligo di rispettare i dinieghi altrui, il rilascio di informazioni dettagliate può comunque generare riflessi negativi sulla riservatezza commerciale.

Per quanto attiene alla attività autorizzatoria del Ministero del commercio con l'estero, va preliminarmente tenuto presente che, come già detto, secondo le nuove regole UE il traffico intercomunitario sottoposto ad autorizzazione è divenuto statisticamente quasi inesistente, meno di 11 MLD, ancorchè il mercato europeo assorba la maggior parte della produzione italiana.

Inoltre, il maggior ricorso alla procedura del parere di massima (quando cioè esiste già un precedente parere per casi analoghi), la recente introduzione delle autorizzazioni globali per le quali non sono ancora disponibili i dati statistici nonchè le liberalizzazioni che il W.A. ha introdotto ponendo semplicemente a dogana numerosi prodotti, giustificano la consistente diminuzione del flusso esportativo autorizzato con parere preventivo del Comitato consultivo previsto dall'articolo 5 della legge.

Il numero complessivo dei provvedimenti emessi in base a diverse procedure è stato il seguente:

- autorizzazioni su parere del Comitato:	256 (372),
- autorizzazioni su parere di massima:	399 (212),
- autorizzazioni globali:	6
	-----
totale	661 (584)

In termini di valore, le operazioni autorizzate nel 1996 ammontano a 1150 (2.607) MLD di Lire, così suddivisi:

- 221 (1.089) MLD, relativi ad autorizzazioni a parere del Comitato;
- 729 ( 283) MLD, relativi ad autorizzazioni a parere di massima;
- 200 (1.235) MLD, relativi ad operazioni ad autorizzazione generale.

In merito alla distribuzione geografica delle operazioni, è da rilevare che l'area maggiormente interessata dalle operazioni in esame è quella dei paesi in via di sviluppo ed in particolare il Sud America.

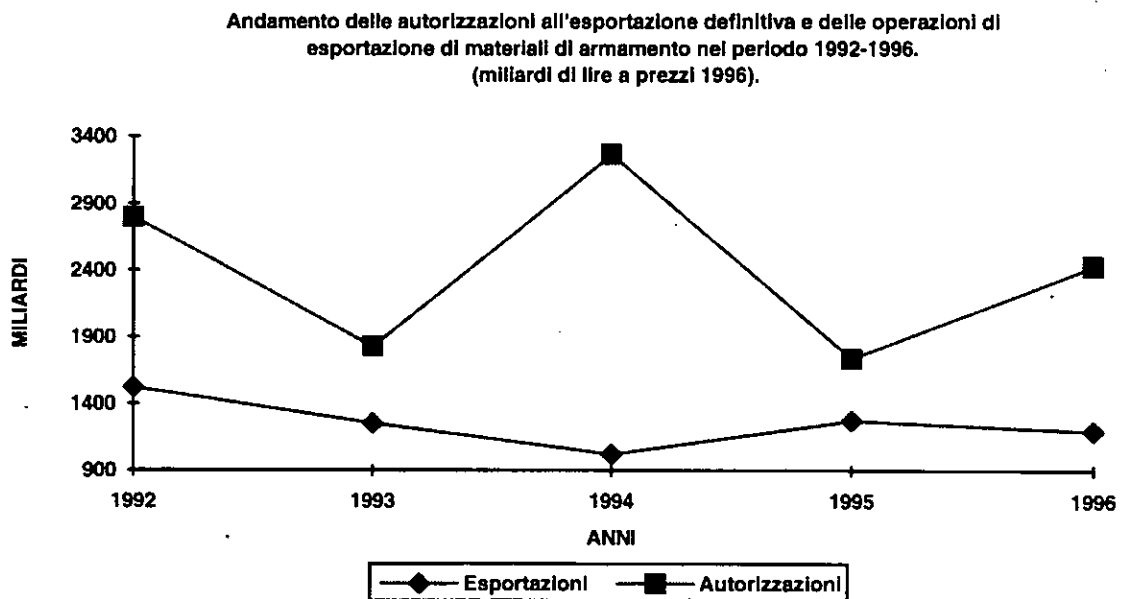
I settori merceologici più richiesti sono stati le telecomunicazioni, l'elettronica e quello delle macchine utensili.

Per quanto attiene, infine, all'attività di controllo, si rileva che nel 1996 sono state sottoposte a verifica di arrivo a destinazione n.841 (1529) pratiche relative ad autorizzazione alle esportazioni rilasciate tra il 1994 ed il 1996 verso paesi che non fanno parte dei regimi internazionali di controllo e/o che presentano condizioni di rischio.

Per una più analitica descrizione della partecipazione ai fori internazionali dei regimi di controllo e dell'attività autorizzativa e di controllo per questo settore, si rinvia alla relazione del Ministro del commercio con l'estero (All. "F").

### 3. CONSIDERAZIONI CONCLUSIVE.

Il valore delle esportazioni effettuate nel 1996 dalle nostre industrie del comparto della difesa è stato di circa 1.196 MLD. Rispetto al 1995, in cui si era esportato per un valore di 1.228 MLD, esse hanno dunque subito un calo pari al 2,7% mentre, come evidenzia il sottostante grafico, sono rimaste sostanzialmente in linea con la media degli ultimi cinque anni.



Sempre nel 1996, il divario tra i trasferimenti effettuati dall'industria e le autorizzazioni concesse per l'esportazione è stato pari al 44%. Come emerge dallo stesso grafico, è questo un fenomeno ricorrente (ancorchè in diversa misura) che trova la sua ragione nel fatto che:

- sussistono ragguardevoli sfasamenti temporali tra quanto autorizzato e quanto effettivamente esportato. A titolo di esempio, nel 1996 è stata autorizzata un'esportazione, verso la Repubblica Ceca, per un contratto di circa 400 MLD mentre, di fatto, sono poi stati trasferiti materiali per solo 634 MIL;
- spesso i contratti contengono anche parti che, come nel caso di assistenza tecnica, non contemplano esportazione di materiali;
- l'esecuzione di un contratto non sempre avviene nella sua totalità. Essa, infatti, essendo vincolata alla capacità del cliente di rispettare le clausole finanziarie, può

- subire rallentamenti, rinvii o "interruzioni" tali da determinare, anche, l'annullamento del contratto stesso;
- viste le condizioni di aspra concorrenza del mercato mondiale, è talvolta più conveniente, per il cliente, interrompere un contratto e dirottare su prodotti, ugualmente accettabili, di altri paesi.

Altro elemento da considerare, per una giusta lettura di ciò che è avvenuto nel 1996, è la suddivisione degli ordinativi ricevuti dalle industrie in funzione del loro valore economico.

Si nota così che le autorizzazioni maggiormente indicative del grado di affermazione delle nostre industrie, cioè quelle di valore superiore ai 10 MLD di lire, sono diminuite rispetto all'anno passato mentre sono invece aumentate quelle di minor valore.

In termini numerici, le prime rappresentano meno del 10% delle autorizzazioni per un valore che è prossimo al 91% del valore totale di cui ben il 20% è rappresentato da una sola commessa (quella, summenzionata, della Repubblica Ceca).

Elemento determinante è inoltre il fatto che oltre un terzo delle commesse è relativo a forniture per programmi di cooperazione intergovernativa che, se pur producono, come fatto positivo, lavoro ed occupazione, presuppongono, per loro stessa natura, importazioni di analogo valore finanziario.

Sul piano generale, si constata che il valore dei trasferimenti all'estero di equipaggiamenti militari di produzione nazionale, nel 1996, permane allo 0,3% del valore totale delle esportazioni italiane pari a 381.000 MLD che, a loro volta, sono aumentate del 1,5% rispetto al 1995.

Questo fatto indica che il settore, nonostante la sua importanza strategica e tecnologica, continua a non avere una conseguente rilevanza economica.

Per migliorare la situazione, si dovrà agire su un mercato profondamente trasformato negli ultimi anni.

Il quadro di fondo è mutato innanzitutto dal punto di vista politico-strategico. Il passaggio da un sistema bipolare ad un sistema multipolare ha dato luogo ad un forte clima di incertezza con conseguenze talvolta drammatiche. Al tempo stesso la recessione economica mondiale ha obbligato tutti i paesi industrializzati a politiche di riduzione e di contenimento della spesa pubblica. Si capisce, quindi, come i primi ad essere colpiti siano stati appunto i bilanci militari con il conseguente crollo della domanda che, a fronte dell'esigenza di avere uno strumento militare ridotto ma tecnologicamente più avanzato, richiede materiali innovativi e con alto contenuto tecnologico.



Tutto questo ha determinato un mercato di spiccata concorrenzialità, per far fronte alla quale si dovrà agire migliorando la competitività delle imprese attraverso innovazioni di processo e di prodotto, e continuando verso un'ulteriore razionalizzazione della struttura industriale.

Sono questi due parametri che viaggiano paralleli ed uno non può prescindere dall'altro.

In Italia, la nostra industria ha avviato questo processo di razionalizzazione attraverso forme di concentrazione e ristrutturazione per poli produttivi ed anche, in qualche caso, di riconversione. In effetti, va detto che se si è riusciti ad evitare un ulteriore peggioramento, questo è stato, principalmente, grazie a tali iniziative delle imprese che hanno portato razionalizzazione nella struttura e progressiva riorganizzazione per poli tecnologici produttivi: si è così riusciti recuperare efficienza e competitività.

La ricerca di spazi disponibili nei quali inserirsi non è tuttavia, per le ragioni suddette, operazione facile.

Si deve quindi pensare a nuove iniziative non solo da parte degli operatori del settore, ma anche da parte di altri comparti, pubblici e privati del Paese.

Lo Stato ricopre un ruolo evidentemente fondamentale. Esso può agire in maniera diretta con direttive di politica industriale, ma anche indirettamente, come potrebbe essere con l'approvazione del nuovo modello di difesa che, consentendo chiarezze programmatiche per la Difesa, produrrebbe certezze per l'Industria.

Fra le iniziative che meritano di essere considerate, deve anche essere inclusa la possibilità di diversificazione dalla produzione militare a quella civile.

La Presidenza del Consiglio ha, per questo, prodotto uno studio da cui emerge che tale riconversione è, almeno in parte, possibile solo in presenza di un forte intervento dello Stato, sia normativo che finanziario.

In tale direzione si muove, appunto, anche l'UE con il programma Konver. Esso prevede un sostegno finanziario specifico per accelerare il processo di riconversione. Per quanto riguarda l'Italia è stato previsto un finanziamento di circa 90 MLD (a condizioni economiche '94) a cui sono interessate 26 province.

In materia di riconversione, appare opportuno sottolineare che sia la tecnologia che l'organizzazione produttiva delle imprese militari sono profondamente diverse da quelle civili e talvolta non sempre trasferibili con facilità. E' tuttavia, questa, un'operazione da tempo auspicata e possibile, ed ora urgente, qualora si concentrino gli sforzi di trasformazione solo verso gli impianti ritenuti in eccesso e ci si indirizzi verso una diversificazione sulla produzione duale. Le ricadute di questa operazione, intese non solo come adattamento del militare verso il civile (spin off) ma anche dal civile al militare (spin in), sono facilmente immaginabili in termini economici,

grazie alle economie di scala, ed in termini qualitativi, per l'innovazione tecnologica disponibile per l'intero Paese.

Parallelamente, nel tentativo di facilitare l'industria nazionale, deve essere intensificato l'impegno inteso a conseguire sistematicamente forme compensative in caso di acquisti di materiali ed equipaggiamenti militari dall'estero, associandovi le industrie nazionali del settore.

Nel campo delle applicazioni delle procedure previste dalla legge 185/90, sono già state prese, sempre nel rigoroso rispetto del consentito, importanti iniziative al fine di snellire la burocrazia ed accelerare i tempi autorizzatori: ci si riferisce alle procedure messe in atto per i programmi di cooperazione europea E.F.A. ed N.H.90.

Pur continuando tale lavoro di ricerca del migliorabile (si sta infatti esaminando la possibilità di estendere tali procedure ad analoghe situazioni, tipo i programmi di cooperazione per il nuovo sistema missilistico anti aereo FSAF con la Francia e per il nuovo elicottero EH101 con il Regno Unito), si ritiene non più procrastinabile un perfezionamento della normativa vigente tendente ad una sua armonizzazione, legislativa e comportamentale, con quella degli altri paesi europei.

Questo processo non dovrà comunque intaccare i principi ispiratori della legge, la cui validità è stata confermata da questi sei anni di applicazione della legge.

Ci si riferisce invece alla necessità di rivedere ciò che la appesantisce inutilmente, come la doppia firma (quella del Ministro degli esteri e quella del Ministro delle finanze) sulle autorizzazioni ad esportare, il numero dei coordinamenti interministeriali, le difficoltà nel differenziare il trattamento dei programmi di collaborazione, la necessità di autorizzazione a svolgere trattative contrattuali in caso di mostre e fiere, la impossibilità di costituire magazzini di parti di ricambio all'estero, la mancanza di una procedura agevolata per la temporanea importazione e successiva riesportazione per materiale già esportato e che deve essere sottoposto alla sola manutenzione.

Un aggiornamento, infine, della normativa dovrebbe anche interessare la parte relativa al controllo finanziario, ivi compresi gli oneri accessori. Tali norme sono state chiaramente ispirate dalla necessità di controllo legata alla situazione che ha caratterizzato lo scorso decennio. Con la concentrazione della produzione militare in pochi grandi gruppi industriali, perdipiù diversificati anche sul mercato civile, e con la liberalizzazione del mercato finanziario, i controlli allora previsti sembrano aver perso gran parte della loro ragione d'essere.

Se si considera il potenziale del comparto industriale per la Difesa in Italia, si può constatare come possano essere alla sua portata risultati di ben altra portata. In base alle attuali dimensioni e capacità, infatti, esso può essere valutato, per quanto riguarda le esportazioni, intorno ai 3.000 MLD di Lire, a fronte di una capacità produttiva totale stimata intorno ai 7.000 MLD.

Per poter attuare praticamente quanto è nella loro potenzialità le industrie italiane devono, come è stato già detto, affrontare e sostenere un mercato caratterizzato da una spinta competitività e concorrenzialità: da una parte, l'offerta americana, di elevato livello qualitativo ed a costi contenuti derivanti dalla produzione su larga scala, dall'altra, quella orientale e dei paesi di recente industrializzazione, di minore qualità ma a costi estremamente competitivi, nel centro quella europea, nella quale insiste l'Italia, che sta costruendo la propria identità in un momento storico di grandi decisioni politiche.

Paradossalmente, mentre all'inizio della costruzione dell'Unione Europea, il settore difesa sembrava essere messo a lato dei grandi temi politici ed economici, esso ha, da qualche tempo, ripreso vigore e sembra aver riagganciato il processo di integrazione economica e politica. L'U.E.O. è ormai un foro europeo di vitale importanza in relazione alla politica estera e di sicurezza comune (PESC), l'Agenzia Europea degli Armamenti sta diventando una realtà, i programmi di ricerca e sviluppo comuni sono sempre più numerosi, le iniziative di operazioni militari comunitarie sono state proficuamente applicate ed infine le integrazioni industriali in materia di produzione di materiali di armamento appaiono logiche conseguenze di un processo irreversibile.

Si tratta del resto di problematiche e situazioni prese in considerazione anche dal trattato di Maastricht, in relazione alla creazione del cosiddetto secondo pilastro della costruzione europea cioè quello relativo alla politica estera e di difesa comune.

L'Italia persegue l'integrazione europea anche nel settore degli armamenti nel pieno convincimento che non ci possono essere alternative ad essa se si vuol consentire anche alla industria per la difesa di guardare ad operazioni di ampio respiro e nello stesso tempo alla Difesa di avere mezzi migliori a costi minori.

In questo contesto, anche l'industria degli armamenti italiana sta guardando con molta determinazione all'Europa. Essa è cosciente che solo in questo ambito si possono trovare dimensioni e sinergie per consentirle di mantenere un ruolo significativo. Questo processo non può essere indolore e costa molto in termini occupazionali anche se, in parte, compensato dalle ricadute nel sistema produttivo indotto, ma appare inevitabile se non si vogliono, in prospettiva, pagare conseguenze ancora più pesanti.

Esiste, tuttavia, un aspetto molto importante per il quale l'U.E. dovrebbe fare un ulteriore passo: l'adeguamento normativo europeo in materia di esportazione di materiali di armamento e la sua correlazione alla politica estera e di sicurezza comune.

Analogamente a quanto avvenuto in materia di trasferimento di prodotti a duplice uso, è auspicabile un accordo europeo anche per i materiali di armamento che porti ad una politica esportativa comune, ponendo su base paritetica tutti i paesi europei.

Nella competizione mondiale, è questa una specifica difficoltà del sistema industriale dell'UE, i cui paesi agiscono ancora prevalentemente su base di interessi specifici, aldilà di quanto suggerito dal Consiglio Europeo nel 1991 e 1992 in materia di criteri per l'esportazione di armamenti.

D'altra parte, solo in un ambito europeo potrà conseguirsi un disegno suscettibile di trovare applicazione durevole nel tempo, idoneo a stabilizzare convenientemente la produzione di materiali ed equipaggiamenti militari.

## ALLEGATI

**ALLEGATO «A»**  
**RELAZIONE DEL MINISTRO DEGLI AFFARI ESTERI**



*Ministero degli Affari Esteri*

IL CAPO DI GABINETTO

135/010/ 1210  
Roma, 12-03-97

Presidenza del Consiglio dei Ministri  
Segretariato Generale /UCPMA  
R O M A

e, p.c. - Ufficio del Consigliere Diplomatico  
Palazzo Chigi  
R O M A

Oggetto: Relazione Annuale 1996 di S.E. il Ministro degli Affari Esteri a S.E. il Presidente del Consiglio dei Ministri, circa l'applicazione della Legge n. 185/90 (art. 5).

Rif.to: Nota della Presidenza del Consiglio dei Ministri n. UAMA/1/687/O/F.6 del 18.10.1996.

Si trasmette la relazione Annuale per il 1996 di S.E. il Ministro degli Affari Esteri, concernente l'attività di applicazione della legge n.185/90 disciplinante la materia delle autorizzazioni per la esportazione, l'importazione ed il transito dei materiali di armamento (gli allegati alla relazione vengono inoltrati solo all'U.C.P.M.A.).

*lam*

Relazione annuale per il 1996 del Ministro degli Affari Esteri  
al Presidente del Consiglio dei Ministri circa le attività di  
applicazione della Legge 9 luglio 1990, n. 185 (art.5, 2° comma)

A. CONSIDERAZIONI GENERALI, ASPETTI ORGANIZZATIVI.

Nel corso del 1996, l'azione svolta da questa Amministrazione nel settore delle autorizzazioni all'esportazione ed al movimento in genere di materiale di armamento si è mantenuta strettamente aderente ai principi di carattere generale che informano la Legge 185/90 sulla materia. In particolare, si è costantemente contemperata l'esigenza voluta dal legislatore di garantire agli imprenditori tempi brevi e certi nell'iter istruttorio delle pratiche e, nel contempo, di assicurare in ogni fase l'accertamento che le operazioni sottoposte ad autorizzazione fossero conformi alle numerose condizioni richieste dalla legge nell'interesse dello Stato.

In tale contesto, questa Amministrazione ha tenuto costantemente presente, in uno spirito di collaborazione con tutti gli ambienti interessati e di trasparenza nei confronti dell'opinione pubblica, ogni stimolo ed ogni suggerimento che consentisse di mantenere la nostra azione aderente allo spirito ed alla sostanza della legge.

Si sono quindi prese le seguenti iniziative:

1. tenuto conto che la Legge 185/90 ammette la liceità dei compensi pagati a titolo di intermediazione, istituto ampiamente diffusosi sul mercato degli armamenti, si è provveduto a richiamare costantemente all'attenzione degli operatori economici la responsabilità che comporta la dichiarazione alla quale essi sono tenuti per certificare l'esistenza delle condizioni alla cui presenza la Legge subordina la concessione delle autorizzazioni.

Sulla scorta del parere dell'Avvocatura Generale dello Stato fornito nel 1994, si è altresì provveduto ad ulteriori approfondimenti tali da consentire di dare uniformità alle informazioni richieste alle nostre Ambasciate sulla normativa o sulla prassi commerciale esistente nei Paesi di accreditamento nella materia delle intermediazioni, provvedendosi comunque a ricerche mirate, laddove si rivelassero necessarie indagini più precise, pur nei limiti dei compiti istituzionali delle nostre Rappresentanze.

2. Particolare attenzione è stata posta, prestando assistenza alle imprese e fornendo istruzioni dettagliate alle nostre Ambasciate, all'acquisizione di "Certificati di Uso finale" redatti e autenticati secondo le disposizioni, quale garanzia essenziale ed irrinunciabile



di controllo dei traffici di armamento, per evitarne deviazioni o triangolazioni, precostituendoci costantemente per tale via un riferimento alle responsabilità che gli Stati hanno fra loro di rispettare i patti che regolano la loro convivenza nel quadro di un ordine internazionale particolarmente necessario nella materia degli armamenti.

3. Sul piano interno delle procedure, si è inteso migliorare il concerto interministeriale e l'informazione delle imprese moltiplicando i contatti anche diretti ed informali per far sì che le pratiche fossero sin dall'inizio correttamente impostate, dando ai vari passaggi dell'iter procedurale il giusto rilievo come richiesto dal legislatore, al fine di evidenziare i vari tipi di atto compiuti dall'Amministrazione, da quelli puramente istruttori, a quelli definibili atti d'ufficio, agli atti impugnabili.  
In tal modo è stato possibile richiamare all'attenzione degli operatori le responsabilità che l'istruzione delle pratiche comporta e delle Società il carattere non aleatorio o modificabile "ad libitum" delle procedure. Sono quindi diminuiti drasticamente i casi di richieste di modifiche o di sanatorie, causa spesso di incomprensioni ed anche di irritazione.
4. Nel bilanciamento costante fra esigenze di diverso segno, non si è lasciato comunque adito ad alcun dubbio sulla più stretta aderenza al dettato della Legge non autorizzando alcuna operazione verso Paesi in situazione di conflitto armato, di embargo deliberato in sede ONU o Unione Europea, nei confronti dei quali siano state accertate da parte delle appropriate istanze delle Nazioni Unite e/o dell'Unione Europea violazioni delle Convenzioni Internazionali in materia di diritti dell'uomo, che, ricevendo dall'Italia assistenza allo sviluppo, destinino al bilancio militare risorse eccessive in relazione alle proprie esigenze di difesa.
5. Per quel che attiene all'altro obiettivo fondamentale della Legge 185/90, consistente, come è indicato sopra, nel sottoporre le autorizzazioni alla esportazione ed importazione di armamento ad una serie di rigorosi vincoli e controlli, esso ha continuato ad essere scrupolosamente perseguito anche nel corso del 1996. In particolare, l'attività istruttoria finalizzata al rilascio delle autorizzazioni si è attenuta ai criteri di:

- a) non autorizzare alcuna esportazione verso Paesi:
- in situazioni di conflitto armato in atto;
  - sottoposti ad embargo deliberato in sede ONU e/o di Unione Europea (PESC);
  - nei confronti dei quali siano state accertate, da parte delle appropriate istanze delle Nazioni Unite e/o della Unione Europea, violazioni delle Convenzioni internazionali in materia di diritti dell'uomo;
  - che, ricevendo dall'Italia assistenza allo sviluppo, destinino al proprio bilancio militare risorse eccessive in relazione alle proprie esigenze di difesa.
- b) acquisire, nei casi previsti dalla Legge 185/90, il parere del Comitato Consultivo Interministeriale (che nel 1996 si è riunito quindici volte) di cui si è sempre tenuto conto nel rilascio delle autorizzazioni. In considerazione dei molteplici risvolti di queste ultime (politici, economici, commerciali, militari, industriali e di sicurezza) il Comitato Consultivo Interministeriale svolge un ruolo utilissimo, consentendo alle varie Amministrazioni interessate di valutare contemporaneamente, ciascuna nell'ottica delle proprie competenze, le operazioni soggette ad autorizzazione. Inoltre, la partecipazione alle riunioni del Comitato di rappresentanti dei Servizi, consente di svolgere, in ordine alle varie pratiche, una opportuna attività di "intelligence", a tutela della piena rispondenza delle operazioni a tutti i requisiti previsti dalla legge, non ultimo quello concernente la acquisizione di adeguate garanzie sulla effettiva destinazione finale dei materiali esportati;
- c) sottoporre questioni di particolare rilevanza all'esame del Comitato di Coordinamento Interdirezionale, istituito nel luglio 1992 nell'ottica dell'ulteriore rafforzamento, rispetto a quanto previsto dalla stessa Legge n. 185/90, delle strutture di controllo, coordinamento e corresponsabilità all'interno del Ministero degli Affari Esteri. Presieduto dal Sottosegretario di Stato delegato a sovrintendere alla applicazione della Legge 185/90, il Comitato è composto altresì dal Capo di Gabinetto, dai Direttori Generali degli Affari Politici e degli Affari Economici, nonché dal Responsabile della UAMA.
- d) acquisire, in tutti i casi in cui esso sia richiesto dalla Legge n. 185/90, il "Certificato di Uso Finale" (EUC) rilasciato dalle Autorità governative del Paese destinatario di nostre esportazioni

e finalizzato a fornire una garanzia contro eventuali pericoli di "triangolazioni". Allo stesso scopo si è inoltre avuto sempre cura di acquisire il certificato di arrivo a destinazione, anch'esso rilasciato dalle Autorità del Paese importatore di materiali d'armamento italiani, a conferma della effettiva consegna dei medesimi al legittimo destinatario, oppure ad accertare in seno al Comitato Consultivo la validità della certificazione dell'Impresa esportatrice di non poter ottenere tale documentazione;

- e) attenersi scrupolosamente alle limitazioni, concernenti il tipo di materiale esportabile, verso Paesi in aree di tensione e/o latente conflittualità, previste dalle Delibere CISD del 12 dicembre 1991 e del 22 dicembre 1993.
- f) rispettare totalmente la moratoria sulle esportazioni di mine antiuomo decisa dal Governo italiano. Nessuna esportazione di mine antiuomo può essere attualmente presa in considerazione dall'Unità preposta ai controlli.

Si può concludere sui punti che precedono osservando come la Legge 185/90, le collegate Delibere CISD e decisioni del Governo, costituiscano un sistema di controlli e restrizioni che, sotto il profilo del rigore e della rispondenza a principi di ordine morale, si colloca sicuramente all'avanguardia nell'ambito del mondo occidentale.

Al tempo stesso tuttavia, è anche evidente come tale sistema comporti alcune penalizzazioni per la nostra industria, spesso chiamata a competere in condizioni di svantaggio rispetto alla concorrenza straniera. Di qui la particolare esigenza che, parallelamente ai controlli idonei ad accertare, nell'interesse dello Stato, il rispetto delle condizioni dettate dal legislatore, vengano altresì rispettate quelle condizioni che lo stesso legislatore ha voluto a tutela degli operatori i quali debbono avere la certezza che, soddisfatti i requisiti richiesti dalla legge e fatte beninteso salve le valutazioni di natura squisitamente politica di competenza del Ministro degli Affari Esteri e del Governo, le autorizzazioni richieste verranno concesse senza immotivati ritardi.

Si aggiunge infine che nel corso dell'anno in esame il Comitato Consultivo previsto dalla Legge 185 si è riunito quindici volte ed il Comitato di Coordinamento Interdirezionale si è riunito una volta.

**B. POSSIBILI AREE DI MIGLIORAMENTO DELLA NORMATIVA.**

La Legge 185/90 ha sicuramente meriti rilevanti. Uno di questi deriva dallo intendimento dei suoi autori di riunire per la prima volta, in un insieme organico, una serie di norme precedentemente scaturite da varie fonti ed accumulate durante un lungo arco di tempo in stratificazioni successive. Un altro merito è stato quello di avere dotato il nostro Paese di una normativa che, sotto il profilo dei principi d'ordine morale e politico a cui essa si ispira, e dei controlli finalizzati ad assicurarne il rispetto, è nel settore una delle più avanzate del mondo occidentale.

Cionondimeno, a sei anni di distanza dalla entrata in vigore di tale legge, è dato anche di constatarne alcune lacune che, marginali rispetto all'impianto normativo globale, sono fonte di inconvenienti per la nostra industria del settore.

In considerazione di quanto precede:

- a) si è tenuto conto dell'esigenza, già annunciata nella precedente Relazione, di snellire, ben inteso nel rispetto della normativa vigente, le procedure autorizzative relative all'attuazione dei programmi internazionali di coproduzione cui l'Italia partecipa in base ad intese con altri Governi. Nel corso dell'anno in esame è stata quindi data attuazione, su iniziativa della Presidenza del Consiglio e d'intesa con le Amministrazioni interessate ratificata in una Conferenza di Servizi, alle disposizioni di legge che consentono una procedura semplificata per la movimentazione dei materiali rientranti in programmi di prioritaria importanza;
- b) si è evidenziato in vari contesti che la Legge 185/90:
  - non prevede alcuna procedura agevolata per la temporanea reimportazione in Italia e successiva riesportazione di materiali precedentemente esportati e rientrati per manutenzione. Trattasi di inconveniente di non poco conto, considerato anche che la credibilità e competitività delle nostre imprese sui mercati esteri dipende non solo dalla qualità e dal prezzo dei prodotti esportati, ma anche dalla possibilità di assicurarne successivamente la sollecita manutenzione e riparazione;
  - non contempla la possibilità per le nostre imprese di costituire

all'estero "magazzini ricambi" destinati a fare sollecitamente fronte a richieste provenienti da una determinata area;

- non consente alle imprese di prescindere, per la presentazione di istanze di temporanea esportazione di materiali destinati ad essere esibiti in mostre o esposizioni internazionali, dalla previa acquisizione di una autorizzazione a svolgere trattative contrattuali con gli organizzatori di tali manifestazioni.

Nel medesimo contesto, va poi osservato come svariati provvedimenti previsti dalla vigente normativa richiedano un numero eccessivo di collegamenti fra Amministrazioni, che in molti casi non appaiono indispensabili, ma che comportano considerevoli appesantimenti burocratici e temporali. Si fa riferimento, ad esempio, alla comunicazione delle domande pervenute che, in base all'articolo 14 del Regolamento di esecuzione della Legge 185, il Ministero Affari Esteri è tenuto a fare ai Ministeri della Difesa, del Tesoro e del Commercio Estero, nonché alla doppia firma dei Ministri degli Affari Esteri e delle Finanze che, in base alla Legge 185/90, deve essere apposta sulle autorizzazioni alla esportazione.

Circa quest'ultimo aspetto, occorre notare che alla firma del Ministero delle Finanze non è attribuita dalla Legge una responsabilità analoga a quella del Ministero degli Esteri, apparendo piuttosto come un inevitabile riconoscimento dell'autorità di quel Dicastero a emettere ordini alle Dogane, competenza non delegabile.

Opportunamente, una riconsiderazione di tali disposizioni risulta essere da tempo prevista nel quadro di uno schema di D.P.R. all'esame della Presidenza del Consiglio (UPCMA) in attuazione di quanto disposto dall'art. 1, comma 24, della Legge 24 dicembre 1993, n. 537, in materia di semplificazione e snellimento di alcune procedure amministrative.

C. ADEMPIMENTI ANCORA DA PERFEZIONARE.

## 1. Personale.

Le crescenti responsabilità dell'UAMA comporteranno a breve scadenza la necessità di proporre un aggiornamento del Decreto del Presidente del Consiglio relativo al contingente di personale delle Amministrazioni diverse dal Ministero degli Esteri distaccato presso quest'ultimo, nonché del numero dei funzionari del Ministero degli Esteri assegnati all'UAMA che risulta attualmente sbilanciato e non corrispondente alle responsabilità che la Legge 185/90 attribuisce all'Amministrazione degli Esteri.

## 2. Informatica.

Circa la messa in opera di un sistema informatico interministeriale, in assenza di realizzazioni a breve termine, l'UAMA ha provveduto a seguire un approccio per gradi alla soluzione del problema di utilizzare al meglio le possibilità offerte dall'informatica, tenuto conto del carattere ripetitivo delle procedure attuate.

A tal fine, sono stati avviati stretti contatti con il Centro per l'Informatica e con il Centro Cifra del Ministero degli Esteri al fine di acquisire P.C. più moderni di quelli attualmente disponibili ed ogni altro materiale inteso a facilitare il compito dell'Unità, tenuti anche presenti criteri di riservatezza.

## 3. Archivio.

Si è infine avviata una procedura intesa a realizzare un "Archivio Divisioni" che consenta la conservazione dei fascicoli terminati in modo tale da consentirne un'agevole e immediata consultazione.

D. AUTORIZZAZIONI ALLE ESPORTAZIONI: DATI STATISTICI.

Nel 1996 sono state rilasciate complessivamente 731 autorizzazioni, di cui 629 all'esportazione definitiva, 116 all'esportazione temporanea ed 86 proroghe.

Il valore dei materiali di cui è stata autorizzata l'esportazione definitiva è stato di Lire 2.419 miliardi e 504 milioni, dei quali 254 miliardi e 659 milioni contabilizzati ai soli fini doganali (senza regolamento finanziario).

Al netto di tale ultima voce, l'effettivo valore delle autorizzazioni rilasciate è stato pertanto di 2.154 miliardi e 845 milioni di Lire.

Rispetto alle operazioni autorizzate nel 1995 (pari a 1.470,335 mld. di Lire, al netto delle contabilizzazioni ai soli fini doganali), emerge un incremento di valore di nominali 684 miliardi e 510 milioni di Lire, pari a più 46,5 per cento.

Preso a sè stante, questo raffronto in termini percentuali è limitatamente indicativo, perchè operato tra valori relativamente modesti e, come tali, suscettibili di subire notevoli oscillazioni da un anno all'altro, in funzione anche di una singola operazione di un certo rilievo. Analoga considerazione era stata svolta nei precedenti raffronti tra il 1995 (l'anno di più accentuata flessione dell'export italiano di armamenti) ed il 1994 e tra il 1994 (caratterizzato da un'apparente ripresa) ed il 1993.

La lettura dei dati del 1996 va piuttosto riferita al valore medio annuo delle esportazioni autorizzate nei sei anni di applicazione della Legge 185/90 (1991-1996), calcolato in circa 1.996 miliardi. Il modesto incremento nominale (più 158 miliardi ca.) rispetto a tale media, non ponderata, riflette, più che fattori di novità, innanzitutto la dinamica dei prezzi, denominati in Lire. L'apparente miglioramento è anche ridimensionato dal fatto che i 2.164 miliardi e 865 milioni in parola inglobano una non trascurabile quota (299,313 miliardi, pari al 13,83 per cento) in conto coproduzioni: ossia esportazioni finalizzate

alla realizzazione di sistemi d'arma che saranno in parte acquisiti dalle nostre Forze Armate.

Ne discende che i dati del 1996 non si discostano dall'andamento di medio periodo ed appaiono pertanto in linea con la tendenza alla contrazione in volume e valore reale delle esportazioni italiane di materiali d'armamento delineatasi a partire dei primi anni '90, pur in presenza del potenziale incentivo costituito dal deprezzamento generalizzato dei cambi della Lira per circa un quadriennio.

Se è vero che proprio a partire dagli inizi degli anni '90 l'interscambio mondiale degli armamenti ha subito un drastico ridimensionamento, è altrettanto innegabile che l'industria italiana per la difesa ha perso quote di mercato, in misura maggiore rispetto ad altri tradizionali esportatori ed a vantaggio anche di nuovi, agguerriti e spesso spregiudicati concorrenti.

Il presente scenario appare insomma sostanzialmente diverso da quello del precedente decennio, quando le esportazioni italiane di armamenti (4-5.000 miliardi l'anno, pari mediamente a 6-8.000 miliardi odierni) si collocavano su livelli non lontani da quelli conseguiti da altri paesi occidentali di dimensioni comparabili, quali la Francia e la Gran Bretagna.

Tra le concause di questa tendenziale marginalizzazione, in un mercato sempre meno espansivo dal lato della domanda e sempre più competitivo sul versante dell'offerta, non può escludersi un'oggettiva, diminuita competitività dell'insieme del nostro specifico comparto industriale (che tra l'altro non dovrebbe poter contare in prospettiva su favorevoli congiunture di cambio) nè va sottovalutata la particolare severità della nostra normativa, che pone spesso le imprese nazionali in condizioni di svantaggio rispetto alla concorrenza, anche di altri Paesi occidentali.

o o o o o



Ai fini di una più precisa messa a fuoco della consistenza e dell'articolazione delle nostre esportazioni di materiali d'armamento nel 1996, appaiono comunque d'interesse i seguenti dati concernenti la ripartizione per valore delle autorizzazioni rilasciate nel corso dell'anno (vedi grafico 5):

Su 629 autorizzazioni all'esportazione definitiva rilasciate, per complessivi 2.164 miliardi ed 845 milioni di lire (al netto, cioè dei 254,659 mld. contabilizzati ai soli fini doganali):

a) 461 autorizzazioni - pari al 73,29% del numero totale di autorizzazioni - hanno riguardato materiali di valore inferiore ai 500 milioni di Lire; il valore complessivo di tali materiali (per lo più parti di ricambio) è stato di 38,293 mld., pari all'1,77% del valore totale delle esportazioni definitive autorizzate;

b) 108 autorizzazioni - pari al 17,17% del totale - hanno riguardato materiali di valore compreso tra i 500 milioni ed i 3 miliardi di Lire; il valore complessivo di tali materiali è stato di 145,402 mld., pari al 6,72% del valore totale delle esportazioni definitive autorizzate;

c) 60 autorizzazioni - pari al 9,54% del totale - hanno riguardato materiali di valore superiore ai 3 miliardi di Lire; il valore complessivo di tali materiali è stato di 1.981,150 mld., pari al 91,51% del valore totale delle esportazioni autorizzate.

Avuto riguardo al numero delle autorizzazioni rilasciate (46 in meno rispetto al 1995) si evince da quanto precede che quasi tre quarti delle medesime (il 73% circa, esattamente come nel 1995) hanno riguardato operazioni di importo modesto, relative a parti di ricambio, accessorie a vecchie commesse; mentre appare indicativo della difficoltà di acquisizione di quote di mercato il fatto che nemmeno il 10% delle autorizzazioni si riferisca ad operazioni di una certa consistenza (sopra i tre miliardi), generalmente riferibili a nuove commesse.

Anche in questa sede va inoltre tenuta presente la quota in conto coproduzioni (circa 300 miliardi, quasi il 14% del valore percentuale delle autorizzazioni), che andrebbe idealmente defalcata da un bilancio dell'attività esportativa del comparto industriale per la difesa esaminato in una visuale di penetrazione commerciale dei mercati esteri.

o o o o o

In allegato vengono riportati gli elenchi concernenti le autorizzazioni alle esportazioni definitive rilasciate nel periodo considerato, suddivise per Paesi di destinazione, in ordine di valore (tabella 1) e di categoria (tabella A, con annessi quadri di riepilogo: A1 per gli operatori ed A2 per aree geografiche e Paesi di destinazione).

I nostri più importanti clienti (\*) per valore complessivo delle esportazioni definitive autorizzate sono stati:

- 1) Repubblica Ceca - 439,3 miliardi (2 autorizzazioni), pari al 20,29%;
- 2) Brasile - 300,2 miliardi (24 autorizzazioni), pari al 13,87%;
- 3) Thailandia - 196,3 miliardi (15 autorizzazioni), pari al 9,07%;
- 4) Stati Uniti d'America - 157,8 miliardi (51 autorizzazioni), pari al 7,29%;
- 5) Francia - 143,4 miliardi (34 autorizzazioni), pari al 6,63%;
- 6) Malaysia - 118,8 miliardi (16 autorizzazioni), pari al 5,49%;
- 7) Emirati Arabi Uniti-Abu Dhabi - 82,1 miliardi (14 autorizzazioni), pari al 3,80%;
- 8) Eritrea - 78,4 miliardi (1 autorizzazione), pari al 3,63%;
- 9) Turchia - 74,1 miliardi (22 autorizzazioni), pari al 3,42%;
- 10) Francia-Germania-Spagna-USA (\*\*) - 70 mld. (4 autorizzazioni), pari al 3,23%;
- 11) Arabia Saudita - 67 miliardi (22 autorizzazioni), pari al 3,10%;
- 12) Germania - 59,4 miliardi (47 autorizzazioni), pari al 2,75%.

In altri termini, anche nel 1996 una quota rilevante delle nostre esportazioni (un quinto del valore totale) si è concentrato su un solo Paese - nella fattispecie, la Repubblica Ceca - e questo, sostanzialmente, in virtù di una singola commessa.

\*) Cfr. tabella 01. Per i contratti denominati in valuta estera si è applicato il cambio medio del mese di riferimento.

(\*\*) Si tratta di 4 autorizzazioni riferite alla cooperazione M.I.D.S. per un importo complessivo di 70 mld., non ancora definiti come ripartizione tra i 4 Paesi indicati.

La percentuale assai elevata assorbita dalla Repubblica Ceca (destinataria nel 1995 di una sola autorizzazione del valore di appena 88 milioni di Lire) non può che attribuirsi a fattori contingenti, non indicativi di una linea di tendenza.

La Malaysia, che - per un analogo concorso di circostanze era risultata nel 1995 il primo cliente dell'industria italiana per la difesa (28% del valore totale delle autorizzazioni), è retrocessa al sesto posto nel 1996, con una percentuale sensibilmente più bassa (5,5% circa) ma ha dimostrato comunque interesse per le produzioni italiane, grazie anche all'effetto trainante della nota fornitura Fincantieri dell'anno precedente.

Degne di nota sono le commesse acquisite dalle nostre aziende in Brasile ed in Thailandia, rispettivamente in seconda e terza posizione (con 300 e quasi 200 miliardi) per valore di autorizzazioni. Nel 1995 verso il Brasile erano state rilasciate autorizzazioni per 9,4 miliardi; per un solo miliardo verso la Thailandia.

Nel 1996 sono più che raddoppiate le esportazioni verso gli Stati Uniti (che dal nono posto con circa 70 miliardi nel 1995 sono saliti al quarto posto con quasi 158 mld. ed una quota del 7,29%). Si tratta comunque di valori modesti se rapportati alle potenzialità del mercato americano ed inoltre ripartiti su ben 51 autorizzazioni.

In progresso - ma sempre con la stessa avvertenza - possono considerarsi le esportazioni verso la Francia, che con oltre 143 miliardi e 34 autorizzazioni si colloca al quinto posto, con una percentuale del 6,63.

In calo sono state le esportazioni verso Germania e Gran Bretagna (legate essenzialmente ai flussi di materiali destinati a coproduzioni), come pure quelle verso l'Arabia Saudita (primo cliente dell'industria italiana per la difesa nel 1994, secondo nel 1995 ed appena undicesimo nel 1996 con soli 67 miliardi per una percentuale del 3) e verso l'Australia (che ha anch'essa invertito una tendenza ascendente registrata nel decorso triennio, finendo addirittura ventesima, con poco più di 20 miliardi di autorizzazioni).

Nel gruppo dei nostri più importanti clienti nel 1996 vanno segnalati infine gli Emirati Arabi Uniti (Abu Dhabi), settimi con 82 miliardi (3,80%) e l'Eritrea, che, in virtù di un solo contratto da 78,4 miliardi di Lire occupa l'ottavo posto con una percentuale del 3,63.

o o o o o

Tenuto conto del valore contrattuale delle esportazioni definitive autorizzate, espresso in miliardi di Lire (2.164,845, al netto dei 254,659 contabilizzati ai soli fini doganali), le prime venti aziende esportatrici sono risultate nel 1996 essere state le seguenti:

1) Officine Galileo:	440,171 mld. (20,33% sul totale)
2) Alenia Elsag Sistemi Navali	300,934 miliardi (13,90%)
3) Intermarine	194,885 miliardi ( 9,00%)
4) Oto Melara	189,237 miliardi ( 8,74%)
5) Finmeccanica	187,773 miliardi ( 8,67%)
6) Italtel	120,190 miliardi ( 5,55%)
7) Aermacchi	95,856 miliardi ( 4,43%)
8) Elettronica	82,631 miliardi ( 3,82%)
9) Alfa Romeo Avio	73,902 miliardi ( 3,41%)
10) Fiat Avio	73,500 miliardi ( 3,40%)
11) Oerlikon Contraves	57,115 miliardi ( 2,64%)
12) S.E.I. Società Esplosivi Industriali	42,695 miliardi ( 1,97%)
13) Breda Meccanica Bresciana	34,372 miliardi ( 1,59%)
14) Simmel Difesa	29,027 miliardi ( 1,34%)
15) Iveco Fiat	29,026 miliardi ( 1,34%)
16) Page Europa	27,132 miliardi ( 1,25%)
17) Microtecnica	24,097 miliardi ( 1,11%)
18) Agusta	18,963 miliardi ( 0,88%)
19) Whitehead Alenia Sistemi Subacquei	16,326 miliardi ( 0,75%)
20) BPD Difesa e Spazio	13,083 miliardi ( 0,60%)

Aree e Paesi destinatari delle esportazioni definitive autorizzate

Tabulato A2 e grafici da I a IV

Il tabulato A2 con gli allegati grafici numerati da I a IV fornisce la suddivisione per aree geografiche o geopolitiche delle esportazioni definitive autorizzate nel 1996, con l'indicazione dei singoli Paesi, del numero di autorizzazioni verso ciascuno di essi e dell'ammontare delle relative commesse.

PAESI NATO

I membri dell'Alleanza Atlantica hanno assorbito esportazioni di materiali d'armamento italiani per 663,604 miliardi di Lire (su un totale di 2.164,845 mld.), corrispondenti ad una percentuale del 30,65 sul valore totale delle operazioni autorizzate nell'anno.

Mentre in termini monetari vi è stato un leggero aumento nominale (più 80 miliardi circa) rispetto al 1995, in termini percentuali sul valore totale risulta chiaramente confermata la tendenza alla contrazione delle esportazioni dirette verso i Paesi NATO (81,26% nel 1993, 41,95% nel 1994, 39,65% nel 1995 e 30,65% nel 1996). Sotto il profilo commerciale, il nostro ruolo di fornitori di materiali per la difesa degli altri membri dell'Alleanza appare ancor più marginale dato che i 663,604 miliardi in questione risultano quasi dimezzati ove se ne deducano i 295,690 mld. in conto coproduzioni, relative a programmi svolti in collaborazione con Francia, Stati Uniti, Germania, Spagna e Gran Bretagna.

Riguardo ai singoli Paesi NATO, può rilevarsi quanto segue:

- 1) Gli Stati Uniti, con il 23,79% delle esportazioni autorizzate verso l'area (157,899 miliardi su un totale di 663,604) sono stati i nostri principali acquirenti, con un netto incremento rispetto ai corrispondenti valori percentuali del 1995 (11,88%) e del 1994 (11%);
- 2) Essi sono seguiti a ruota dalla Francia, che con 143,452 miliardi, pari al 21,62%, occupa il secondo posto in questa graduatoria, anch'essa con un consistente avanzamento in rapporto al 1995 (92 miliardi, pari al 15,77%) ma su posizioni in termini di valore

assoluto ancora lontane dal "record" del 1994 (382,5 miliardi di Lire);

- 3) Sostanzialmente stabili rispetto al 1995 sono risultate sia in valore (74,119 mld. contro 75,7 mld.) che in percentuale (11,17% contro 13%) le esportazioni autorizzate verso la Turchia, collocatasi in terza posizione;
- 4) L'avanzamento della Turchia nella graduatoria d'area è conseguente al calo delle autorizzazioni rilasciate verso la Germania (59,488 mld., pari all'8,96%) e verso la Gran Bretagna (29,767 mld., 4,49%), che nel 1995 erano risultate rispettivamente il primo ed il terzo nostro acquirente tra i Paesi NATO ed ora retrocedono al quinto ed all'ottavo posto;
- 5) In leggera ripresa figurano le autorizzazioni verso la Spagna, (prima nel 1994, col 36,5% ma scesa nel 1995 su valori percentuali del 6,57), che nel 1996 ha coperto l'8,01% del totale riferito all'area; in drastico calo quelle verso la Norvegia (1,05% a fronte del 12,03% del 1995, con un'incidenza percentuale simile a quella del 1994: 1'1%);
- 6) La Danimarca è risalita dal decimo posto conseguito nel 1995 al sesto nel 1996, con un notevole incremento anche in termini monetari (29,873 miliardi contro i quasi 7 miliardi dell'anno precedente) ed una percentuale del 4,50 sul valore totale riferito all'area.

In assenza di nuove commesse, nel 1996 (come pure nel 1995 e nel 1994) i ritmi altalenanti delle ripartizioni percentuali delle nostre esportazioni verso i Paesi NATO ed in particolare verso i quattro principali partners europei continuano ad essere determinati dai flussi di materiali attinenti le coproduzioni.

In questo contesto, l'unico elemento di un certo interesse può essere costituito dall'incremento della componente statunitense, che compensa peraltro solo in parte il persistente calo, in termini di valori assoluti e relativi, delle autorizzazioni verso i Paesi europei dell'Alleanza.

STATI MEMBRI DELL'UNIONE EUROPEA

La situazione sopra descritta è ancora più accentuata avuto riguardo all'insieme degli Stati membri dell'Unione Europea, verso i quali il valore delle autorizzazioni all'esportazione di armamenti ha raggiunto il livello più basso dall'entrata in vigore della Legge 185/90.

L'incidenza percentuale di tale ammontare (complessivamente 354,427 miliardi di lire) è stato nel 1996 del 16,45% rispetto al valore totale delle esportazioni (a fronte del 28,94% nel 1995), vale a dire poco più della metà della percentuale relativa ai Paesi NATO (a quest'ultima infatti appartengono due acquirenti di un certo peso, gli Stati Uniti e la Turchia).

Se poi dall'ammontare anzidetto si detrae la quota europea in conto coproduzioni - pari a 174,888 miliardi - l'entità del flusso puramente commerciale verso gli Stati membri dell'U.E. appare in tutta la sua modestia: 179,539 miliardi.

La ripartizione fra i tredici Paesi acquirenti (l'Irlanda non ha effettuato nessun ordine) è sostanzialmente funzionale ai programmi di cooperazione e vede la Francia (40,47%), la Germania (16,78%) e la Spagna (15%) nelle prime tre posizioni, seguite da Danimarca (8,43%), Gran Bretagna (8,40%) e Grecia (5,85%).

Irrilevanti sono le quote degli altri membri U.E., compresa quella dell'Austria (1,393 mld., pari allo 0,39%) verso la quale erano state rilasciate nel 1995 autorizzazioni per 51,6 miliardi (12,13% nella graduatoria UE).

PAESI NON NATO

L'insieme delle aree extra NATO aveva registrato un notevole incremento nel 1994 rispetto al 1993 (dal 18,74% al 58,05%), confermato nel raffronto tra il 1995 ed il 1994 (dal 58,05% al 60,35%), più che triplicando, in un solo biennio, la sua incidenza percentuale rispetto al valore totale delle autorizzazioni alle esportazioni di materiali d'armamento.

Detto incremento è stato tendenzialmente confermato anche nel 1996, in quanto i Paesi extra NATO hanno nel loro complesso assorbito il 69,35% del valore totale delle autorizzazioni rilasciate, con un aumento anche in termini monetari: 1.501,241 miliardi di Lire, contro gli 887,361 mld. del 1995 (meno, tuttavia, dei 1.698,693 mld. del 1994).

a) Paesi dell'Europa Centro-Orientale

Assorbendo il 20,34% (contro lo 0,55% del 1995) del valore totale delle autorizzazioni all'esportazione, per complessivi 440,383 miliardi di Lire (contro gli 8 mld. del 1995), questa area si colloca statisticamente al primo posto tra quelle extra NATO.

L'eccezionalità di tale situazione - che è peraltro indicativa di uno sforzo di penetrazione in mercati per lungo tempo esclusi da qualsiasi interscambio nel settore della difesa - è sottolineata dalla circostanza che ben 439,321 miliardi si riferiscono a due sole commesse della Repubblica Ceca, che - come già rilevato - è stata, in funzione di ciò, il nostro più importante cliente in assoluto nel 1996.

b) Paesi dell'Estremo Oriente

Con una percentuale del 17,90% del valore delle autorizzazioni rilasciate, questa area si colloca, immediatamente prima dell'Europa Occidentale (17,02%), al secondo posto della graduatoria per grandi settori geografici.

L'ammontare delle operazioni autorizzate verso i Paesi che ne fanno parte è stato abbastanza consistente nel 1996 (387,553 miliardi di lire), anche se inferiore in valori assoluti (meno 111,740 mld.) rispetto al 1995.

Va peraltro tenuto presente che nel 1995 i quasi 500 miliardi autorizzati verso l'Estremo Oriente (che da solo aveva assorbito il 34% circa del totale) andavano in grande parte ascritti ad un unico, rilevante contratto da 416, 5 miliardi (Fincantieri-Malaysia); l'analogia con quanto sopra rilevato circa l'Europa centro-orientale e la Cecoslovacchia nel 1996 è evidente.

Sembra perciò che i risultati del 1996 non configurino un'inversione di tendenza, ma piuttosto un consolidamento di posizioni in via di non facile acquisizione su mercati tanto promettenti quanto mirati da un'agguerrita concorrenza internazionale.



La ripartizione per Paesi è stata più equilibrata rispetto al 1995. La Thailandia è stata l'acquirente più importante (e il terzo nostro miglior cliente, in assoluto, avendo assorbito il 9,07% del valore totale delle esportazioni autorizzate), con 196,300 miliardi di Lire ed una quota del 13,08% tra i Paesi extra NATO.

Essa è seguita dalla Malaysia (118,894 miliardi di Lire, quinto miglior cliente in assoluto), con una quota del 7,92% tra i Paesi non NATO e dalla Corea del Sud, con 40,305 miliardi ed una quota del 2,68% tra i Paesi extra NATO. Al quarto posto figura il Pakistan, con autorizzazioni per 13,064 miliardi. In calo è stato il valore delle esportazioni autorizzate verso Singapore: 4,091 miliardi contro i 31,8 del 1995. Singapore, al quinto posto tra gli acquirenti dell'Estremo Oriente, precede di poco l'India (3,750 miliardi) ed il Bangladesh (2,487 miliardi).

c) America Centromeridionale

Le autorizzazioni hanno riguardato sette Paesi, per un totale di 338,654 miliardi di Lire ed una quota percentuale del 15,64 sul totale generale.

Le operazioni verso l'area hanno fatto registrare un considerevole aumento rispetto agli anni precedenti (rispettivamente 66, 19 e 54,7 mld. nel 1993, 1994 e 1995), grazie soprattutto alle commesse acquisite in Brasile che da solo ha assorbito 300,235 miliardi, ripartiti su 24 operazioni ed è risultato il nostro secondo miglior acquirente in assoluto nel 1996, con una percentuale del 13,87 sul valore totale delle esportazioni autorizzate.

d) Africa Settentrionale e Vicino Medio Oriente

Hanno assorbito il 13,25% del valore delle autorizzazioni rilasciate, la cui consistenza è stata di 286,906 miliardi di Lire.

Tenendo conto che nelle statistiche relative a questa area è stato scelto di includere, per motivi geografici, anche i dati attinenti alla Turchia (74,1 miliardi di Lire), si vede come il volume complessivo di esportazioni si è in realtà attestato su valori leggermente inferiori rispetto a quelli del 1995 (239,468 mld.).

Gli Emirati Arabi Uniti sono stati i clienti di maggior rilievo, con operazioni autorizzate per 82,164 miliardi ed una quota percentuale del 5,47 tra i Paesi extra NATO (ed anche in termini

assoluti sono stati tra i nostri più importanti clienti, classificandosi al settimo posto con una percentuale del 3,80%.

Si è ridotta invece la quota percentuale d'area non NATO (4,47%) e generale (3,10%) dell' Arabia Saudita, solo seconda nel 1996 tra gli acquirenti mediorientali, con operazioni per 67,088 miliardi di Lire. Il Kuwait (31,428 miliardi) e l'Algeria (24,854 mld.) occupano il terzo ed il quarto posto, ed hanno assorbito, rispettivamente, il 2,09% e l'1,66% del valore delle operazioni autorizzate verso Paesi non NATO.

e) Africa Centrale e Meridionale

Le autorizzazioni hanno riguardato sei Paesi, per un importo di 89,707 miliardi di Lire ed un'incidenza percentuale del 4,14 sul valore totale delle operazioni autorizzate.

Ad incrementare dal punto di vista statistico le quote di quest'area ha contribuito in maniera preponderante la già ricordata operazione verso l'Eritrea di 78,488 miliardi di Lire. L'unico altro acquirente degno di nota è stato lo Zambia, con due operazioni del valore complessivo di 8,189 miliardi di lire.

f) Oceania

Venute a mancare nuove commesse significative da parte dell'Australia (verso la quale sono state autorizzate operazioni per 20,137 miliardi, contro gli 84,5 miliardi del 1995), il volume delle autorizzazioni verso l'area è drasticamente diminuito nel 1996, dopo aver fatto registrare un tendenziale incremento negli anni 1993, 1994 e 1995 (29,1; 68,5; 84,5 miliardi).

Complessivamente, l'Oceania ha assorbito solo lo 0,99% del totale delle nostre esportazioni, per un valore complessivo di soli 21,413 miliardi di Lire.

PROGRAMMI DI COOPERAZIONE

E' infine opportuno far cenno alle già richiamate attività di movimentazione connesse ai programmi di cooperazione internazionale, che - per quanto riguarda le autorizzazioni a titolo definitivo rilasciate nel 1996 ai sensi della Legge 185/90 - hanno comportato un valore complessivo (al netto delle poste contabilizzate ai soli fini doganali, pari a 17,124 mld.) di Lire 299,313 miliardi.

Dette autorizzazioni, in numero di 42, sono state rilasciate a destinazione di cinque Paesi NATO (Francia, Spagna, Regno Unito, Germania e Stati Uniti d'America) e di un Paese non membro dell'Alleanza (il Brasile, per il modesto importo di 3,623 mld.).

Le operazioni a titolo di cooperazione internazionale (coproduzioni di sistemi d'armamento destinati in parte alle FF.AA. italiane) hanno coperto il 13,83% del valore totale delle autorizzazioni, il 45,10% di quelle verso i Paesi NATO, l'84,45% di quelle verso gli Stati membri dell'Unione Europea.

La Francia (9 autorizzazioni, per 112,499 mld.) e gli Stati Uniti d'America (2 autorizzazioni, per 58,802 mld.) sono state le destinazioni più importanti, rispettivamente con il 37,59% ed il 19,65% del valore complessivo. Seguono la Spagna (6 autorizzazioni; 20,496 mld.; 6,85%), la Gran Bretagna (8 autorizzazioni; 17,124 mld.; 5,72%) e la Germania (8 autorizzazioni; 16,770 mld.; 5,60%) e il già citato Brasile (5 autorizzazioni; 3,623 mld.; 1,21%).

Nel conteggio vanno incluse anche altre 4 autorizzazioni relative al programma di cooperazione M.I.D.S. il cui valore - 70 mld. - è ancora da ripartire tra Stati Uniti, Spagna, Francia e Germania e che incide sul totale per il 23,29%.

Al riguardo va ricordato - con riferimento a quanto indicato al precedente paragrafo B.a) ("Possibili aree di miglioramento della normativa") - che, nel corso del 1996, è stata formalizzata in apposita conferenza di servizi una procedura di controllo semplificata, ex art. 9 b) della Legge 185/90, per snellire la movimentazione di materiali inerenti due importanti programmi di cooperazione intergovernativa con Paesi NATO (EFA, NH90).

Nella seconda metà dell'anno alcune aziende partecipanti a tali programmi per conto dello Stato italiano hanno già potuto avvalersi di detta procedura. Ne consegue che non tutte le operazioni attinenti alle due coproduzioni summenzionate sono ricomprese tra i 299,313 mld. relativi ai programmi di cooperazione internazionale.

In prospettiva - ed a maggior ragione se la procedura semplificata in parola potrà applicarsi anche ad altri programmi di cooperazione intergovernativi - l'incidenza della voce "programmi di cooperazione" sul valore totale delle autorizzazioni all'esportazione definitiva è destinata a decrescere statisticamente durante le fasi prototipiche e di realizzazione dei sistemi oggetto dei programmi stessi.

Saranno infatti i prodotti finali di tali programmi a rientrare in linea di conto a titolo di esportazione definitiva nel momento in cui si realizzerà la loro ripartizione tra i Governi destinatari.

E) AUTORIZZAZIONI ALL'IMPORTAZIONE. CERTIFICATI INTERNAZIONALI DI IMPORTAZIONE.

Si forniscono qui di seguito, con richiami ad elaborazioni informatiche di cui si uniscono i relativi tabulati (\*), i dati concernenti le autorizzazioni alle importazioni di materiali d'armamento rilasciate nel corso del 1996.

1. Complessivamente sono state rilasciate 211 autorizzazioni (23 in più rispetto al 1995), di cui 44 all'importazione definitiva, 120 all'importazione temporanea e 47 proroghe.

Il valore del materiale di cui è stata autorizzata l'importazione definitiva è stato di 66,759 miliardi di Lire (53,685 mld. in più rispetto al 1995). Il valore delle operazioni di importazioni autorizzate e contabilizzate ai soli fini doganali (senza regolamento) è stato di ulteriori 74,754 miliardi di Lire.

I suddetti 66,759 miliardi sono così suddivisi, secondo le aree di provenienza:

- 66,060 miliardi (99% circa del totale) da Paesi NATO;
- 0,699 miliardi (1% circa del totale) da Paesi extra NATO.

Nell'ambito di dette importazioni definitive, il Regno Unito, con circa 44,880 miliardi di lire, totalizza da solo il 67,9% del valore delle importazioni autorizzate dall'area NATO. Seguono, per importanza, gli Stati Uniti (11,2%) e la Germania (7,5%).

Tra i Paesi extra NATO, sono state autorizzate importazioni dalla Svizzera per 588 milioni e dalla Russia per 92 milioni di lire.

Per quanto riguarda le autorizzazioni alle importazioni temporanee ed alle successive riesportazioni, va considerato che in linea di massima tali operazioni sono effettuate senza regolamento finanziario e che in tal caso i relativi importi non contribuiscono alla determinazione del valore complessivo.

(\*) Autorizzazioni all'importazione definitiva: in ordine di impresa (TAB C): riepilogo per operatori (tab. C1) e per Paesi (tab. C2).  
Autorizzazioni all'importazione temporanea: in ordine di impresa (tab. D): riepilogo per operatori (tab. D1) e per Paesi (tab. D2).

2. Nel 1996 sono stati inoltre rilasciati 227 Certificati Internazionali di Importazione, per un controvalore in Lire di 65,2 miliardi.

o o o o o o

Dall'insieme dei dati sopra riportati emerge una notevole diversità di valore tra le esportazioni (2.154,845 mld.) e le importazioni (66,759 mld.) autorizzate.

Ciò è dovuto al fatto che, in sede di importazione, non sono soggette al regime autorizzatorio ex Legge 185/90 né le operazioni effettuate direttamente dal nostro Ministero della Difesa o per conto di esso, né gli acquisti di componenti e parti di ricambio effettuate da nostre imprese all'estero (cfr. rispettivamente l'articolo 1, comma 8 lettera a) e l'articolo 2, comma 4 lettera a) della Legge 185/90).

#### F) TRANSITI

Nel 1996 non è stata concessa (né è stata richiesta) alcuna autorizzazione.

## LEGENDA

NR	CATEGORIE MATERIALI
00	MATERIALI NUCLEARI
01	ARMI PORTATILI
02	ARMI ED ARMAMENTO DI GROSSO CALIBRO
03	MUNIZIONI
04	BOMBE, SILURI, RAZZI, MISSILI ED ACCESSORI
05	APPARECCHIATURE PER LA DIREZIONE DEL TIRO
06	VEICOLI E RELATIVI EQUIPAGGIAMENTI
07	AGENTI TOSSICOLOGICI, GAS LACRIMOGENI
08	ESPLOSIVI E COMBUSTIBILI MILITARI
09	NAVI DA GUERRA
10	AEROMOBILI
11	APPARECCHIATURE ELETTRONICHE
13	MATERIALI E COSTRUZIONI BLINDATE
14	MATERIALI PER L'ADDESTRAMENTO MILITARE
15	APPARECCHIATURE PER LA VISIONE D'IMMAGINI
16	PEZZI FORGIATI, PEZZI FUSI E SEMILAVORATI
17	APPARECCHIATURE VARIE, MATERIALI E BIBLIOTECHE
18	APPARECCHIATURE E TECNOLOGIA PER LA PRODUZIONE
20	APPARECCHIATURE CRIOGENICHE
23	SISTEMI D'ARMA AD ENERGIA DIRETTA
24	SOFTWARE
26	SISTEMI D'ARMA AD ENERGIA CINETICA

---

### VALUTE

ATS	SCCELLINO AUSTRIACO	INR	RUPIA INDIANA
AUD	DOLLARO AUSTRALIANO	ITL	LIRA ITALIANA
BEF	FRANCO BELGA	JPY	YEN GIAPPONESE
CAD	DOLLARO CANADESE	MYR	RINGGIT MALESE
CHF	FRANCO SVIZZERO	NLG	FIORINO OLANDESE
DEM	MARCO TEDESCO	NOK	CORONA NORVEGESE
DKK	CORONA DANESE	OMR	RIAL OMAN
ESP	PESETA SPAGNOLA	PTE	ESCUDO PORTOGHESE
FIM	MARCO FINLANDESE	SEK	CORONA SVEDESE
FRF	FRANCO FRANCESE	SGD	DOLLARO SINGAPORE
GBP	STERLINE	TRL	LIRA TURCA
GRD	DRACMA GRECA	USD	DOLLARO USA
IEP	LIRA IRLANDESE	XEU	ECU SME

TAB 01

M.A.E. ELENCO, PER PAESE DI DESTINAZIONE, DELLE AUTORIZZAZIONI ALL'ESPORTAZIONE DEFINITIVA RILASCIATE NEL PERIODO 01.01.96 / 31.12.96

U.A.M.A.

## QUADRO RIASSUNTIVO

Pag. 1

PAESE DI DESTINAZIONE	TOTALE AUTORIZZAZ.	TOTALE VALORE (MLD/Lire)	INCIDENZA % SU AMMONTARE TOT.
REPUBBLICA CECA	2	439,321	20,29
BRASILE	24	300,235	13,87
THAILANDIA	15	196,300	9,07
STATI UNITI D'AMERICA	51	157,899	7,29
FRANCIA	34	143,452	6,63
MALAYSIA	16	118,894	5,49
EMIRATI ARABI UNITI-ABU DHABI	14	82,164	3,80
ERITREA	1	78,488	3,63
TURCHIA	22	74,119	3,42
USA SPAGNA FRANCIA GERMANIA (*)	4	70,000	3,23
ARABIA SAUDITA	22	67,088	3,10
GERMANIA	47	59,488	2,75
SPAGNA	40	53,159	2,46
COREA DEL SUD	16	40,305	1,86
KUWAIT	6	31,428	1,45
DANIMARCA	13	29,873	1,38
GRAN BRETAGNA	29	29,767	1,38
ALGERIA	3	24,854	1,15
GRECIA	24	20,745	0,96
AUSTRALIA	17	20,137	0,93
ECUADOR	7	19,578	0,90
PAKISTAN	11	13,064	0,60
PERU'	6	11,946	0,55
OLANDA	29	8,566	0,40
ZAMBIA	2	8,189	0,38
SVIZZERA	2	7,175	0,33
NORVEGIA	14	6,939	0,32
SINGAPORE	13	4,091	0,19
CANADA	13	3,790	0,18
INDIA	15	3,750	0,17
BELGIO	13	3,521	0,16
EGITTO	3	3,046	0,14
GUATEMALA	1	2,804	0,13
VENEZUELA	2	2,534	0,12
BANGLADESH	4	2,487	0,11
CINA	2	2,376	0,11
FILIPPINE	2	2,064	0,10
OMAN	5	2,048	0,09
PORTOGALLO	2	1,586	0,07
FINLANDIA	3	1,507	0,07
GIAPPONE	2	1,440	0,07
SUD AFRICA	2	1,411	0,07
ARGENTINA	7	1,403	0,06
AUSTRIA	4	1,393	0,06
QATAR	1	1,362	0,06
NUOVA ZELANDA	16	1,276	0,06
SRI LANKA	1	1,140	0,05
POLOANIA	1	1,062	0,05
TAIWAN	3	0,861	0,04
GHANA	2	0,783	0,04



M.A.E. ELENCO, PER PAESE DI DESTINAZIONE, DELLE AUTORIZZAZIONI ALL'ESPORTAZIONE DEFINITIVA RILASCIATE NEL PERIODO 01.01.96 / 31.12.96  
U.A.M.A.

TAB 01

## QUADRO RIASSUNTIVO

Pag. 2

PAESE DI DESTINAZIONE	TOTALE AUTORIZZAZ.	TOTALE VALORE (MLD/Lire)	INCIDENZA % SU AMMONTARE TOT.
BRUNEI	2	0,780	0,04
TOGO	1	0,771	0,04
SVEZIA	1	0,669	0,03
ITALIA	5	0,573	0,03
MAROCO	5	0,372	0,02
GIORDANIA	3	0,246	0,01
MESSICO	4	0,154	0,01
LUSSEMBURGO	8	0,128	0,01
CIPRO	2	0,106	0,00
TUNISIA	4	0,069	0,00
KENYA	2	0,065	0,00
BAHRAIN	2	0,004	0,00
INDONESIA	1	0,002	0,00
ISRAELE	1	0,000	0,00

(\*) NUMERO QUATTRO AUTORIZZAZIONI RIFERITE ALLA COOPERAZIONE M.I.D.S. PER UN IMPORTO GLOBALE DI 70 MLD. DI LIRE NON ANCORA DEFINITO COME RIPARTIZIONE TRA I PAESI INDICATI.

TOT. AUTORIZZAZIONI ALL'ESPORTAZIONE : 629  
 TOT. CONTROLVALORE IN MLD/LIRE EFFETTIVI : 2.164,845 (di cui 299,313 Mld/Lire pari al 13,83% relativi a Programmi di Cooperazione Internazionale)  
 TOT. CONTROLVALORE IN MLD/LIRE FINI DOG. : 254,659 (di cui 17,124 Mld/Lire pari al 6,72% relativi a Programmi di Cooperazione Internazionale)

Tipo di operazione: Esportazione Definitiva(EX)

TAB A

Pag. 1

Denominazione Operatore	Cod. Val.	Ammontare	Flag	Contrav. Dog.	Mtd/Lire	Quantita'	Unita' Mis.	Materiali oggetto del contratto	Car Rif
A.R.I.S.-APPLICAZIONI RIELABORAZIONI IMPIANTI SPEC. S.P.A. AEREA S.P.A.	ITL	33.085.000	N		0,033		65	NUMERO KIT DI MODIFICA COFANATURA DI PROTEZIONE IMPIANTO RADAR	05
	ITL	3.145.600	N		0,003		32	NUMERO RICAMBI PER DISPENSATORI DI BOMBE E RAZZI PER BRD-4-2CRV7	04
	ITL	8.360.000	N		0,008		2	NUMERO COMPONENTI PER LANCIATORI DA 70MM 2,75 HYDRA	04
	ITL	13.640.000	N		0,014		20	NUMERO SPINOTTI DI SICUREZZA - ASSIEME SPORTELLO	04
	ITL	47.679.000	S		0,000		6	NUMERO COMPONENTI PROTOTIPI ROTAJA LANCIO PER MISSILI	04
	ITL	23.839.000	S		0,000		3	NUMERO COMPONENTI PROTOTIPI ROTAJA DI LANCIO PER MISSILI	04
	ITL	2.898.581.000	S		0,000		62	NUMERO COMP. PROTOTIPI ROTAJA DI LANCIO	04
	USD	847.805	N		1,352		6699	NUMERO COMPONENTI MISSILI HARM	04
	ITL	220.400	N		0,000		38	NUMERO MOLLA DI RICAMBIO TRAVETTO E PORTACARICHI PER MB339C	10
	BEF	4.104.750	N		0,214		21050	NUMERO ALETTE PER PROIETTILI DA 84MM	04
	USD	82.843	N		0,130		674	NUMERO COMPONENTI PER MISSILE HARM	04
	ITL	1.947.400	N		0,002		26	NUMERO PDR PER TRAVETTO PORTACARICHI DI TIPO LEGGERO C.L.D.E.R.U.	10
	GBP	2.840	N		0,007		20	NUMERO COMPONENTI PER TRAVETTO DI SUPPORTO ED EIEZIONE SERB. CARB.	10
	ITL	327.450.000	N		0,327		175	NUMERO TUBE ASSY	04
							25	NUMERO STRUCTURE ASSY	04
	ITL	8.000.000	S		0,000		10	NUMERO HELICOPTER KIT FUZE	04
							400	NUMERO CARTUCCE FUMIGENE TIPO MK4	08
	ITL	1.010.188.570	N		1,010		6	NUMERO MK76 BOMBETTE DA ESERCITAZIONE	04
							40	NUMERO STRUTTURE CONTEN. AVIOTRASPORT. PER MITRAGLIATRICE MK11 ECC	10
							0	TUBI LANCIARAZZI RMP; STUDI E INDUSTRIALIZZAZIONE	04
	ITL	21.300.000	N		0,021		424	NUMERO PDR PER SISTEMI DI SOSPENSIONE ELICOTTERI BO105	10
	ITL	1.776.000	N		0,002		8	NUMERO GANCI PER TRAVETTI ELICOTTERO	10
	USD	72.472	N		0,110		55	NUMERO COMPONENTI PER MISSILE HARM	04
AERMACCHI S.P.A.	ITL	444.000	N		0,000		2	NUMERO GANCI PER TRAVETTI ELICOTTERO PAH-2	10
	USD	500.000	N		0,783		0	PDR ED ATTREZZATURE A TERRA PER VELIVOLI MB 326K E MB 339A	10
	USD	515.600	N		0,804		4	NUMERO BANCO IDRAULICO	10
	USD	50.342.000	N		78,488		6	NUMERO VELIVOLI MB339C	10
							0	PDR MB339	10
	USD	248.750	N		0,388		5	NUMERO BANCO DI LAVAGGIO COMPRESSORE	10
	USD	500.000	N		0,771		0	PDR PER MB 326 GC	10
	USD	3.000.000	N		4,628		0	PDR PER MB326	10
	USD	5.000.000	N		7,583		0	PDR ED ATTREZZATURE A TERRA PER MB326	10
	USD	500.000	N		0,758		0	PDR PER MB326 ED MB339	10
	USD	85.000	N		0,129		794	NUMERO PDR RELATIVE A RADIOBERSAGLI (RPV)	10
	ITL	1.000.000	N		1,525		0	PDR ED ATT. DI SUPPORTO PER MB-326	10
AGUSTA OMI S.R.L.	ITL	193.530.000	N		0,194		10	NUMERO DUAL COMBINER ASSY	15
	ITL	346.220.000	N		0,346		1	NUMERO MODULO OTTICO TORNADO	15
	USD	4.746	N		0,008		4	NUMERO PARTI DI RICAMBIO PER ELI AB212ASW	10
	USD	26.948	N		0,043		4	NUMERO PARTI DESTINATE AD ELI AB212ASW	10
	USD	269.086	N		0,429		31	NUMERO PARTI DI RICAMBIO PER ELI AB212ASW	10
	USD	6.325	N		0,010		1	NUMERO PARTI DI RICAMBIO PER ELICOTTERO AB212ASW	10
	USD	3.627	N		0,006		2	NUMERO PARTI DI RICAMBIO PER ELI. AB212 ASW	10
	USD	322.714	N		0,511		199	NUMERO RICAMBI PER ELICOTTERI MOD.SH30 ED AB212ASW	10
	USD	131	N		0,000		1	NUMERO PDR ELICOTTERI CH47C	10
	USD	10.000.000	N		15,591		50000	NUMERO PDR AB212ASW	10
							150	KG PDR AB212	10
							10	MQ PDR AB212	10
							50	MQ PDR AB212	10
							400	LOTTO PDR AB212	10
	USD	752.000	N		1,140		10	SET KIT DI DEFLETTORI DI GAS PER B412	10

## PER OPERATORI

Tipo di operazione: Esportazione Definitiva(EX)

Pag. 2

TAB A

Denominazione Operatore	Cod. Val.	Importo	Flag	Controv. Dog.	Mld/Lire	Quantita'	Unita' Mis.	Materiali oggetto del contratto	Ca Ri
AGUSTA S.P.A.	USD	804.640	N		1,220		1 NUMERO RADIO VHF/UHF		11
							1 NUMERO RADAR RDR		11
							1 SET SISTEMA DI GALLEGGIANTI EMERGENZA		11
	USD	149	N		0,000		2 NUMERO PDR PER ELICOTTERI CH47C		11
	USD	2.774	N		0,004		13 NUMERO P.D.R. PER ELI CH47C		11
AGUSTA SISTEMI S.R.L.	USD	8.400.585	N		12,740		0 SISTEMI DI MONITORAGGIO DI BORDO AMS PER S211		11
ALCATEL ITALIA S.P.A.	ITL	2.585.832.000	N		2,586		3 NUMERO APPARECCHIATURE PER TRAINING SIMULATOR PER SISTEMA HF-RHINO D		11
	ITL	646.458.000	N		0,646		1 NUMERO APPARECCHIATURE TRAINING SIMULATOR		11
	ITL	600.887.000	N		0,601		11 NUMERO PDR PER SISTEMI RADIODISTURBATORI		11
	XEU	675.550	N		1,293		59 NUMERO ADATTATORE DI ANTENNA - ATU (AUTOMATIC TUNING UNIT)		11
	ITL	894.473.680	N		0,894		20 SET KIT MODIFICA SISTEMA IN BANDA HF TIPO RHINO D		11
							1 SET SOFTWARE DEL SISTEMA RHINO D-UPGRADE		11
AELCO SRL	ITL	33.736.840	N		0,034		6 SET KIT DI MODIFICA SISTEMA IN BANDA HF TIPO RHINO D (NL)		11
	ITL	25.000.000	N		0,025		2 NUMERO TUBO ELETTRONICO TIPO ONDA PROGRESSIVA ET 920		05
	ITL	64.000.000	N		0,064		2 NUMERO TUBO ELETTRONICO TIPO ET 961		05
	ITL	164.000.000	N		0,164		4 NUMERO TUBO AMPLIFICATORE ONDA PROGRESSIVA		05
	ITL	78.000.000	N		0,078		3 NUMERO TUBO ELETTRONICO TIPO MAGNETRON ET 128 -B-		05
	ITL	250.000.000	N		0,250		2 NUMERO TUBO ELETTRONICO TIPO ONDA PROGRESSIVA ET 920		05
ALENIA ELSAG SISTEMI NAVALI S.P.A.	ITL	1.400.000	N		0,001		2 NUMERO RICAMBI PER CENTRALE DI TIRO "MEDUSA MK3A"		05
	USD	184.000	N		0,293		2 NUMERO PARTI RICAMBIO RADAR RAN 10S		05
	USD	138.871	N		0,221		55 NUMERO RICAMBI PER SISTEMA ALBATROS		05
	ITL	3.829.000	N		0,004		83 NUMERO RICAMBI PER CENTRALE DI TIRO MEDUSA		05
	ITL	3.280.652.000	N		3,281		210 NUMERO PARTI DI RICAMBIO DEL RADAR ARGOS 73		11
	ITL	30.000.000	S		0,000		3 SET MANUALI TECNICI SISTEMA MISSILISTICO ALBATROS		05
	ESP	29.802.916	N		0,379		21 NUMERO PARTI DI RICAMBIO DEL RADAR RAN 12L COMPONENTE SIST. MEROKA		05
	ITL	36.100.000	N		0,036		1 NUMERO PDR RADAR RAN 12L DEL SISTEMA MEROKA		05
	ITL	44.650.000	N		0,045		3 NUMERO PDR RADAR RAN 12L PER SISTEMA MEROKA		05
	USD	3.784	N		0,006		33 NUMERO PDR PER SISTEMA DARDO		05
	USD	3.088.524	N		4,836		0 ATTR. INST. ECC. ALBATROS, NA10 MOD.2, RTN10XP, RAN10S		11
	ITL	10.000.000	S		0,000		4 NUMERO PDR CENTRALE DI TIRO NA21		05
	ITL	2.000.000	S		0,004		1 NUMERO PDR RADAR DI SCOPERTA MEROKA		05
	ITL	3.972.000	N						
	ITL	247.421.500	N		0,247		738 NUMERO PDR RADAR ORION 10XFA		05
	USD	1.200.000	N		1,851		384 NUMERO PDR RADAR ARGOS		05
	ITL	35.200.000	N		0,035		4 NUMERO PDR DELLA CENTRALE DI TIRO NA21		05
	ITL	9.291.000	N		0,009		4 NUMERO PDR DELLA CONSOLE PDS 10 SISTEMA MEROKA		05
	ITL	13.700.000	N		0,014		5 NUMERO PDR DELLA CONSOLE PDS 10 DEL SISTEMA MEROKA		05
	ESP	50.000	S		0,000		2 NUMERO PDR DEL RADAR RAN 12L		11
	USD	1.030	N		0,002		10 NUMERO PDR PER CENTRALE DI TIRO NA18		05
	USD	1.495.000	N		2,267		1 NUMERO CENTRALE DI TIRO NA18L		05
							1 SET PDR PER CENTRALE DI TIRO		05
	ITL	11.119.680	N		0,011		1 SET MANUALI TECNICI PER CENTRALE DI TIRO		05
	ITL	1.237.750	N		0,001		132 NUMERO PDR PER RADAR ORION 10XFA		05
	ITL	857.500.000	N		0,858		1 SET PDR PER RADAR ORION		05
	USD	325.546	N		0,496		2 SET STUDIO DI FATTIBILITA PER IL SISTEMA DI COMBATTIMENTO FPB		05
	USD	187.616.057	N		286,036		33 NUMERO P.D.R. PER SISTEMA MISSILISTICO ALBATROS		05
							7 NUMERO RADAR RAN20S-N		05
							7 NUMERO RADAR ORION RTH30-X		05
							13 NUMERO SISTEMA MISSILISTICO ALBATROS		05
							0 RICAMBI, ASSISTENZA TECNICA, CORSI DI ISTRUZIONE, MANUALI		05
ALFA ROMEO AVIO SOCIETA' AEROMOTORISTICA PER AZIONI	ITL	5.500.000	S		0,000		1 NUMERO P.D.R. CENTRALE DI TIRO NA21		05
	GBP	353.001	N		0,838		33 NUMERO MOTORE PER ELICOTTERO		10
	USD	8.000.000	S		0,000		8 NUMERO MOTORE PER ELICOTTERO		10

Tipo di operazione: Esportazione Definitiva(EX)

TAB A

Denominazione Operatore	Cod. Val.	Ammontare	Flag	Controv. Dog.	Mid/Lire	Quantita'	Unita' Mis.	Materiali oggetto del contratto	Cat Rif	Pag.
										3
ALFA ROMEO AVIO SOCIETA' AEROMOTORISTICA PER AZIONI BERETTA FABBRICA D'ARMI S.P.A.	USD	47.366.070	N		73,064	106000	NUMERO	PARTI E PEZZI DEL MOTORE 1700	10	
	USD	50	S		0,000	30	NUMERO	SERBATOI, CARICATORI PER FUCILI	01	
	USD	202	N		0,000	13	NUMERO	SERBATOI CARICATORI DA 30 COLPI PER FUCILI	01	
	USD	143.932	N		0,228	200	NUMERO	FUCILI AUTOMATICI MOD. SCS-70/223 CAL. 5,56MM COMPLETI	01	
	FRF	680.372	N		0,210	587	NUMERO	PARTI DI RICAMBIO PER FUCILI AUTOMATICI	01	
	USD	9.253	N		0,014	308	NUMERO	PISTOLE MITRAGLIATRICI PM12-SD CAL. 9MM PARABELLUM ECC.	01	
	USD	7.200	N		0,011	19	NUMERO	PISTOLE MITRAGLIATRICI PM12-S CAL. 9MM. PARABELLUM ECC.	01	
	ITL	5.422.000	N		0,005	6	NUMERO	FUCILI AUTOMATICI CAL. 5,56X45 NATO	01	
	USD	13.740	N		0,022	3	NUMERO	FUCILI AUTOMATICI 5,56MM	01	
	DEM	7.716	N		0,008	60	NUMERO	PDR PER FUCILI AUTOMATICI 5,56	01	
						30	NUMERO	PISTOLE MITRAGL. MOD. 12-S CAL. 9MM PARABELLUM ECC.	01	
						2	NUMERO	FUCILI AUTOMATICI 5,56	01	
						50	NUMERO	SERBATOI/CARICATORI	01	
						20	NUMERO	PDR	01	
						6	NUMERO	CALIBRI	01	
	FRF	10.112	N		0,003	3	NUMERO	PISTOLE MITRAGLIATRICI PM12-S 9 MM PARABELLUM	01	
						10	NUMERO	SERBATOI/CARICATORI	01	
	FRF	66.305	N		0,020	8	NUMERO	PDR PER PISTOLE MITRAGLIATRICI	01	
	ITL	37.425.100	N		0,037	4239	NUMERO	PDR PER PISTOLA MITRAGLIATRICE	01	
BEF	21.306.000	N		1,615	7060	NUMERO	PDR PER PISTOLA MITRAGLIATRICE PM12-S PARABELLUM	01		
ITL	570.336.000	N			36800	NUMERO	P.O.R. PER MITRAGLIATRICI MINIMI CAL. 5,56	01		
USD	4.656	N		0,007	616	NUMERO	P.D.R. PER FUCILI AUTOMATICI MOD. SCS 70/223 CAL. 5,56	01		
USD	26.000	N		0,039	50	NUMERO	PISTOLE MITRAGLIATRICI MOD. PM12S CAL. 9 PARABELLUM COMPLETA	01		
USD	52.000	N		0,079	100	NUMERO	PISTOLE MITRAGLIATRICI PM12S CAL. 9 PARABELLUM COMPLETE	01		
FRF	8.717.820	N		2,720	10	NUMERO	COMPONENTI PER MISSILI ASTER 15 E 30	04		
ITL	725.200.000	N		0,725	50	NUMERO	DOCUMENTAZIONE TECNICA	04		
					5	NUMERO	PROPULSORI PER ASTER 15 E ASTER 30	04		
ITL	6.306.715.140	N		6,307	50	NUMERO	DOCUMENTAZIONE TECNICA	04		
					0	DOCUMENTAZIONE	PER MISSILE ASTER	04		
					0	COMPONENTI	MISSILE ASTER	18		
DEM	2.885.040	N		2,952	496	NUMERO	MOTORI PER RAZZI DEL SISTEMA MLRS	04		
ITL	379.084.859	N		0,379	0	DOC	TECNICA PER MISSILI ASTER 15 E ASTER 30	04		
					0	PROPULSORI	DA CROCIERA PER ASTER 15 ED ASTER 30	09		
ITL	85.604.500	S		0,000	3274	NUMERO	PARTI DI RICAMBIO PER COMPL. BINATO NAVALE DA 40/70 C.	02		
USD	134.256	N		0,214	16	NUMERO	PARTI DI RICAMBIO PER COMPL. SING. NAV. DA 40/70	02		
USD	2.060	N		0,003	1	NUMERO	PARTI DI RICAMBIO PER COMPL. BINATO NAVALE DA 40/70 C.	02		
FRF	405.133	N		0,130	189	NUMERO	FUSI E SEMILAVORATI DI COMPONENTI AFFUSTO DA 30MM	02		
FRF	14.898	N		0,005	5	NUMERO	RICAMBI PER COMPLESSO BINATO NAVALE 40/70C	02		
USD	21.757	N		0,034	157	NUMERO	RICAMBI PER COMPLESSO BINARIO NAVALE 40/70C.	02		
USD	103.094	N		0,162	99	NUMERO	RICAMBI COMPLESSO NAVALE 40/70 BINATO E SINGOLO	02		
USD	1.113.698	N		1,751	7536	NUMERO	COMPONENTI PER MISSILE HARM	04		
USD	101.898	N		0,160	878	NUMERO	COMPONENTI MISSILE HARM	04		
FRF	23.712	N		0,007	180	NUMERO	PARTI DI RICAMBIO PER COMPLESSO NAVALE DA 30MM MOD F	02		
FRF	13.576	N		0,004	37	NUMERO	PARTI DI RICAMBIO PER COMPLESSO NAVALE DA 30MM MOD.F	02		
ITL	66.908.950	N		0,067	131	NUMERO	PDR PER COMPLESSO BINATO NAVALE DA 40/70 MOD. 64	02		
FRF	40.250	N		0,012	7	NUMERO	PDR PER COMPLESSO SINGOLO NAVALE DA 30MM, MOD F RC	02		
FRF	3.840.000	N		1,151	1200	NUMERO	PDR PER COMPLESSO SING. NAVALE DA 30MM, MOD. F RC	02		
FRF	605.079	N		0,186	388	NUMERO	PDR PER COMPLESSO BINATO NAVALE DA 40/70 COMPATTO	02		
FRF	477.590	N		0,147	429	NUMERO	PDR PER COMPLESSO BINATO NAVALE DA 40/70 COMPATTO	02		

MINISTERO DEGLI AFFARI ESTERI

AUTORIZZAZIONI RILASCIATE NEL PERIODO 01.01.96 / 31.12.96  
PER OPERATORI

Tipo di operazione: Esportazione Definitiva(EX)

TAB A

Pag. 4

Denominazione Operatore	Cod. Val.	Ammontare	Flag Dog.	Controv. Mld/Lire	Quantita'	Unita' Mis.	Materiali oggetto del contratto	Cat Rif
BREDA MECCANICA BRESCIANA S.P.A.	USD	78.000	N	0,122	57	NUMERO	PDR PER COMPLESSO BINATO NAVALE DA 40/70 COMPATTO	02
	USD	349.870	N	0,548	3	NUMERO	PDR PER AFFUSTO DA 40/70 PROVA MUNIZIONI	02
	GBP	2.107	N	0,005	2	NUMERO	PDR PER COMPLESSO BINATO NAVALE DA 40/70 COMPATTO	02
	USD	1.842.017	N	2,884	1260	NUMERO	PDR PER COMPLESSO NAVALE DA 40/70 C E 40/70 TIPO 520/R	02
	FRF	48.591	N	0,015	31	NUMERO	PDR PER COMPLESSO BINATO NAVALE DA 40/70 COMPATTO	02
	FRF	1.606	N	0,000	9	NUMERO	PDR PER COMPLESSO SINGOLO NAVALE DA 30MM. MOD F - RC	02
	ITL	27.301.100	N	0,027	1	NUMERO	PDR PER LANCIAARAZZI NAVALE MULTIRUOLO DA 105MM.	02
	ITL	4.991.557	N	0,005	23	NUMERO	PDR PER COMPLESSO BINATO NAVALE DA 40/70 MOD. 64	02
	FRF	6.600	N	0,002	2	NUMERO	PDR PER COMPLESSO SINGOLO NAVALE DA 30 MM. MOD F - RC	02
	USD	1.437.158	N	2,241	2672	NUMERO	PDR PER COMPLESSO BINATO CAMPALE DA 40/70 GUARDIAN	02
	FRF	113.280	N	0,034	16	NUMERO	PDR PER COMPLESSO BINATO NAVALE DA 40/70 COMPATTO	02
	FRF	81.477.536	N	24,275	9	NUMERO	COMPLESSO SINGOLO NAVALE DA 40/70 FAST FORTY, ASSISTENZA INS	03
	FRF	10.026	N	0,003	5	NUMERO	PDR 40/70	02
	ITL	50.000.000	S	0,084	2	NUMERO	PDR 40/70 C.	02
	ITL	84.000.000	N					02
	USD	3.648	N	0,006	55	NUMERO	PDR 40/70	02
	DEM	57.628	N	0,001	24	NUMERO	PDR 40/70 C.	02
	USD	57.829	N	0,088	25	NUMERO	PDR COMPLESSO NAVALE BINATO DA 30MM.	02
CONSORZIO SISTEMI NAVALI SELENIA - ELSAG S.P.A.	ITL	1.761.557.000	N	1,762	74	NUMERO	RICAMBI PER RADAR ARGOS 73	11
COS.MO.S. S.P.A.	JPY	68.790.190	N	1,031	258	NUMERO	RICAMBI PER SMGG MOD SX 756	09
	JPY	18.256.993	N	0,274	219	NUMERO	RICAMBI PER MINISOMMERGIBILE MOD. SX756	09
	DEM	371.503	N	0,380	146	NUMERO	PDR PER MINISOMMERGIBILE	09
	USD	3.500.000	N	5,308	0		PDR PER MINISOMMERGIBILI SX 756	09
	USD	49.117	N	0,075	85	NUMERO	P.D.R. PER VEICOLO SUBACQUEO CHARLOT MOD. CE2F/X100	09
ELET.CA. S.P.A.	ITL	69.300.000	N	0,069	10	NUMERO	COLLETTORI ELETTRICI PER AUTOBLINDO	02
	ITL	204.000.000	N	0,204	3	NUMERO	COLLETTORI ELETTRICI PER CANNONE 76/62 SR	02
	DEM	1.466.031	N	1,500	300	NUMERO	PANNELLI BALISTICI	13
	ITL	12.000.000	N	0,012	16	NUMERO	SENSORI ED INDICATORI VOLUMETRICI	11
	DEM	463.105	N	0,474	125	NUMERO	PANNELLI BALISTICI	13
	ITL	669.450.000	N	0,669	2055	NUMERO	SENSORI ED INDICATORI	11
ELETTRONICA S.P.A.	ITL	272.000.000	N	0,272	4	NUMERO	COLLETTORI ELETTRICI PER CANNONE DA 76/62 SR	02
	ITL	200.600.000	N	0,201	4	NUMERO	PARTI DI RICAMBIO PER SISTEMI GUF0	09
	ITL	812.000.000	N	0,812	12	NUMERO	PARTI DI RICAMBIO PER SISTEMI LUCHS RMB	11
	USD	2.578	N	0,004	12	NUMERO	PDR ARIES	11
	ITL	597.504.000	N	0,598	334	NUMERO	PDR PER APPARATI ELT/116, ELT/716, ELT/311	11
	ITL	31.250.000	N	0,031	3	NUMERO	PDR SISTEMI NEWTON ELT/211	11
	ITL	93.996.000	N	0,094	1021	NUMERO	PDR PER SISTEMI NEWTON ELT/211	11
	USD	12.667	N	0,020	67	NUMERO	PDR PER SISTEMI SADEC E SAGE	11
	ITL	16.775.000	N	0,017	15	NUMERO	PDR GUF0	11
	ITL	13.800.000	N	0,014	6	NUMERO	TRASFORMATORI	11
	ITL	480.000.000	N	0,480	8	NUMERO	ANTENNE DIRETTIVE	11
	ITL	960.000.000	N	0,960	16	NUMERO	ANTENNE DIRETTIVE	11
	USD	52.070.000	N	79,385	0		SISTEMI ELT/B88-V2E; P.D.R., DOCUMENTAZIONE E ASS. TECNICA	11
	USD	800.000	S					11
	ITL	15.800.000	N	0,016	9	NUMERO	PARTI DEI SISTEMI SAMET	11
	ITL	74.000.000	S					11
ELMER S.P.A.	USD	3.842	N	0,006	53	NUMERO	SISTEMA RICETRASHITTENTE	11
	ITL	160.759.470	N	0,161	1	SET	DOCUMENTAZIONE TECNICA	11
	GBP	62.500	N	0,149	1	SET	RICAMBI PER APPARATI TLC	11
					6	NUMERO	RICEVITORE HF R-1022 MODEM ALE SP-1696; SOFTWARE; INSTALL.	09

Tipo di operazione: Esportazione Definitiva(EX)

TAB A

		Pag. 5						
Denominazione Operatore	Cod. Val.	Ammontare	Flag Controv. Dog. Mld/Lire	Quantita'	Unita' His.	Materiali oggetto del contratto	Cat Rif	
ELMER S.P.A.	ITL	4.655.406.000	N	8,374	0	SISTEMI RICETRASMITTENTI	11	
	USD	1.329.897	N					
	GBP	701.084	N					
	ITL	96.600.000	S	0,000				
					2	NUMERO ANTENNA STILO HF SP-1254/HF	11	
					1	NUMERO ANTENNA D'EMERGENZA	11	
					2	NUMERO ELEMENTO SUPERIORE PER ANTENNA	11	
					1	SET ANTENNA CAVI DI PROLUNGA	11	
					6	NUMERO DOCUMENTAZIONE TECNIC	11	
					5	NUMERO SISTEMA ALE 1696 ACCOPPIATORE TELEFONICO CONTROLLO REMOTO	11	
BEF	11.022.110	S	0,000					
USD	816.189	N	1,244					
				14	NUMERO SIST. RICETRASMITTENTE HF SRT-270/L	11		
				2	SET SIST. RICETRASM. MAN. TEC. E DOC. PER GEST. PROGRAMMA	11		
BEF	5.707.630	N	0,277					
				1	SET P.D.R. PER RT-619/D-HQ (FUSIBILI E LAMPADIE)	11		
				6	NUMERO STRUMENTI DI TEST	11		
ITL	194.374.000	N	0,194					
USD	1.399.978	N	2,118					
USD	55.261	N	0,084					
				147	NUMERO P.O.R. PER APPARATI DI TELECOMUNICAZIONI	11		
				24	NUMERO SISTEMA RICETRASMITTENTE HF SRT-470	11		
				45495	NUMERO SPOLETTA POM 557; SPOLETTA MECCANICA A TEMPO M 565	03		
ESPLODENTI SABINO S.R.L.	ITL	171.867.860	S					
	ITL	71.280.000	N	0,071				
	DEM	67.500	N	0,075	162000	NUMERO CARTUCCE CAL.5,56MM.X45 NATO ORDINARIE	03	
	ITL	4.450.000	S	0,000	45000	NUMERO BOSSOLI INNESCATI CAL.12,7	03	
	ITL	2.900.000	S	0,000	18000	NUMERO BOSSOLI E PALLOTTOLE E RELATIVA DOCUMENTAZIONE TECNICA	03	
	ITL	1.600.000	S	0,000	5000	NUMERO CARTUCCE CAL. 7,62, CAL. 9, CAL. 5,56 E DOCUMENTAZ. TECNICA	03	
	ITL	80.000.000	N	0,080	400	NUMERO CARTUCCE CAL 12,7 MM.	03	
	ITL	32.100.000	N	0,032	1000000	NUMERO INNESCHI DIAMETRO 5,55MM TIPO F5-F6 E DOCUMENTAZ. TECNICA	03	
	USD	1.162.409	N	1,841	6000	NUMERO CARTUCCE CAL 7,62MM E CAL 12,7MM E DOCUMENTAZ. TECNICA	03	
					220	TONN. STOZZATI PER PALLOTTOLA 9X19 HP5	16	
					1	SET DOCUMENTAZIONE TECNICA	16	
	ITL	293.645.000	N	0,294	5532	NUMERO BOSSOLI CAL.76/62	03	
	ITL	1.708.480	S		1	SET DOCUMENTAZIONE TECNICA	03	
	ITL	26.000.000	N	0,026	4000	NUMERO CINTURE DI FORZAMENTO PER CAL 105MM	03	
					1	SET DOCUMENTAZIONE TECNICA	03	
	ITL	484.000.000	N	0,484	1100000	NUMERO CARTUCCE CAL.5,56 PER 45 NATO ORDINARIE	03	
					1	SET DOCUMENTAZIONE TECNICA	03	
	ITL	1.128.600.000	N	1,129	54	TONN. STOZZATI PER PALLOTTOLA CAL 7,62MM	16	
					1	SET DOCUMENTAZIONE TECNICA	16	
	ITL	29.000.000	S	0,000	50000	NUMERO CARTUCCE CAL 5,56 TRACCIANTI	03	
	ITL	330.918.900	N	0,331	6132	NUMERO BOSSOLI CAL. 76/62 MM.	03	
					1	SET DOCUMENTAZIONE TECNICA	03	
	ITL	243.750.000	N	0,244	375000	NUMERO CARTUCCE CAL. 7,62	03	
	ITL	70.252.455	N	0,070	1295	NUMERO BOSSOLI CAL. 76/62	03	
	ITL	3.500.000	S	0,000	10000	NUMERO CARTUCCE CAL 9MM	03	
	DEM	731.460	N	0,739	63000	NUMERO CARTUCCE CAL 12,7 ORDINARIE	03	
					63000	NUMERO CARTUCCE CAL. 12,7 TRACCIANTI	03	
					48000	NUMERO MAGLIONI M2 PER CARTUCCE 12,7	03	
					5000	NUMERO INNESCHI CAL 7,62	03	
	ITL	175.000	S	0,000	10000	NUMERO CARTUCCE CAL 9MM	03	
	ITL	9.000.000	S	0,000	10000	NUMERO CARTUCCE 7,62 MM	03	
					3	NUMERO BOSSOLI CAL 105 MM TIPO M14	03	
					3	NUMERO CANNELLI TIPO M2BA2	03	
	ITL	28.031.544	N	0,028	4000	KG DISCHI DI OTTONE PER BOSSOLI 105/51	16	
	ITL	14.666.400	N	0,015	30260	NUMERO CARTUCCE CAL. 5,56 X 45MM NATO	03	

MINISTERO DEGLI AFFARI ESTERI

AUTORIZZAZIONI RILASCIATE NEL PERIODO 01.01.96 / 31.12.96  
PER OPERATORI

Tipo di operazione: Esportazione Definitiva(EX)

TAB A

Pag. 6

Denominazione Operatore	Cod. Val.	Ammontare	Flag Controv. Dog. Mld/Lire	Quantita'	Unita' Mis.	Materiali oggetto del contratto	Cat Rif
EUROPA METALLI-SEZIONE DIFESA S.P.A.	ITL	166.850.000	N	0,167	1	SET DOCUMENTAZIONE TECNICA	03
	ITL	108.426.000	N	0,108	3300	NUMERO CANNELLI TIPO TR 54/63	03
	ITL	1.734.816	S		2000	NUMERO BOSSOLI CAL. 7.62 E RELATIVA DOC.	03
	DEM	40.000	N	0,041	32	NUMERO BOSSOLI 76.62 PER PROVE	03
	FRF	25.393	N	0,008	10000	NUMERO MAGLIONI PER CARTUCCE 12,7 DRILL	03
					10000	NUMERO BOSSOLI 5.56	03
					10000	NUMERO BOSSOLI 7.62	03
					10000	NUMERO BOSSOLI 9MM	03
					15000	NUMERO INNESCHI	03
					15000	NUMERO INNESCHI	03
					30000	NUMERO INNESCHI	03
	ITL	555.000	S	0,000	3000	NUMERO PALLOTTOLE CAL 5.56 NATO E DOC.	03
	ITL	3.300.000	N	0,003	10000	NUMERO CARTUCCE CAL 9 E DOCUMENTAZIONE TEC.	03
	ITL	16.000	S	0,000	500	NUMERO INNESCHI CAL. 9MM TIPO BOXER E RELATIVA DOC. TECNICA	03
	FRF	43.370	N	0,013	500	KG STOZZATI PER BOSSOLI CAL. 9MM E DOC. TECNICA	16
F.I.M.A.C. S.P.A.	ITL	400.000	S	0,000	1000	NUMERO CARTUCCE CAL. 5,56MM A CORTA GITTATA E DOC. TECNICA	03
	ITL	14.848.000	N	0,015	16	NUMERO PROGRAMMA EFA INTERRUOTORE A PRESSIONE IDRAULICA	10
	ITL	14.848.000	N	0,015	16	NUMERO INTERRUOTORE A PRESSIONE IDRAULICA - PROGR.EFA	10
FIAR - FABBRICA ITALIANA APPARECCH.RADIAD.S.P.A.	ITL	474.000	N	0,022	2	NUMERO ASSIEME ACCUMULATORE	10
	GBP	8.900	N				
	ITL	250.980.000	N	0,251	10	NUMERO RICAMBI RADAR INTERCONNESSIONI	10
	ITL	28.980.000	N	0,032	11	NUMERO RICAMBI TRASMETTITORE RADAR AVIONICO PER VELIVOLO TORNADO	10
	GBP	1.244	N				
	ITL	1.725.000.000	N	1,725	23	NUMERO MONITOR COLORE TV P.4716	15
FIAT AVIO S.P.A.	ITL	1.168.000.000	N	1,168	1	LOTTO P.D.R. A LIVELLO "I" PER RADAR AVIONICO MULTI-MODD GRIFO-F	05
	USD	25.000.000	S	0,000	33185	NUMERO PARTI DEL TURBOPROPULSORE T700-T6E	10
	USD	5.000.000	N	7,862	5000	NUMERO MOTORE T64 RICAMBI	10
	USD	35.000.000	N	55,036	500	NUMERO COMPONENTI MOTORE CF 80C2	10
	ITL	3.750.000.000	S	0,000	375000	NUMERO MATERIALE PER MOTORE EJ200 DEL VELIVOLO EFA	10
	ITL	3.750.000.000	S	0,000	375000	NUMERO MATERIALE PER MOTORE EJ200 VELIVOLO EFA	10
					0	NUMERO MATERIALE PER MOTORE EJ200 VELIVOLO EFA	10
	ITL	3.750.000.000	S	0,000	375000	NUMERO MOTORE EJ200 PER VELIVOLO EUROFIGHTER 2000 DISEGNI	10
	DEM	3.000.000	N	3,070	3000	NUMERO PDR PER MOTORE RB199	10
	USD	2.470.201	N	3,766	821	NUMERO MOTORE PEGASUS PER VELIVOLO AV-8B HARRIER	10
	USD	2.470.201	N	3,766	821	NUMERO MOTORE PEGASUS PER VELIVOLO AV-8B HARRIER II PLUS	10
	FRF	13.389.956	N	4,301	0	COMPONENTI DI POD DI DESIGNAZIONE LASER CLDP	05
FINMECCANICA S.P.A.	ESP	5.457.500	N	0,071	5	NUMERO MANUALI ACM	04
	ITL	50.000.000	N	0,050	1	SET DOCUMENTAZIONE DI SUPPORTO	11
	ITL	189.600.000	N	0,190	12	NUMERO VIDEO-PACKS PER ASPIDE	04
	ITL	3.526.016.000	N	11,244	0	FSAF STUDIO SVILUPPO PRODUZIONE PROTOTIPICA	04
	FRF	24.740.000	N				
	ITL	16.264.038.000	N	18,863	0	FSAF STUDIO SVILUPPO PROTOTIPO	09
	FRF	8.330.000	N				
	ITL	16.723.000.000	N	16,723	1	NUMERO RADAR RAT 31 D/L	05
	USD	34.257	N	0,054	21	NUMERO COMPONENTI ASPIDE	04
	USD	16.500	N	0,026	106	NUMERO RICAMBI PER MISSILE ASPIDE	04
	USD	150.000	S	0,000	0	PDR ASPIDE	04
	ESP	2.285.000	N	0,028	3	NUMERO MISSILE ASPIDE ASSIEME MATCHED	04
	USD	12.320.000	N	19,208	0	PDR ASPIDE	04
	USD	334.123	S	0,094	0	PARTI DEL SISTEMA MATCAL	11

Tipo di operazione: Esportazione Definitiva(EX)

TAB A

Pag. 7

Denominazione Operatore	Cod. Val.	Ammontare	Flag	Controv. Dog.	Mtd/Lire	Quantita'	Unita' Mis.	Materiali oggetto del contratto	Cat Rif	
FINMECCANICA S.P.A.	USD	60.320	N							
	USD	11.299	S		0,000		7	NUMERO COMPONENTI DEL MISSILE ASPIDE	04	
	ATS	7.790.000	N		1,118		3	NUMERO COPERCHI ANTENNA PER RADAR RAT 315	05	
	ATS	800.000	S							
	USD	14.885.980	N		22,962		1	NUMERO SISTEMA MISSILISTICO SPADA 2000	05	
	USD	8.325.000	S				24	NUMERO MISSILI ASPIDE 2000	04	
	ITL	27.767.376.000	N		36,420		0	FSAF LOTTO 2 TRANCHE 5	04	
	FRF	28.000.000	N				0	FSAF LOTTO 2 TRANCHE 5	04	
	USD	1.000	S		0,000		1	SET SERIE DI MANUALI D'USO PER MISSILI ASPIDE	04	
	ITL	15.646.696.000	N		17,122		0	FSAF (STUDIO, PRODUZ. PROTOTIPICA SOTTOSIST. CDT EMPAR	05	
	FRF	5.000.000	N							
	USD	14.950	N		0,023		1	NUMERO RAPPORTO TECNICO RT-95009-C CRESO SYSTEM ARCHITECTURE DATA	05	
	FRF	12.000.000	S		13,726		4	NUMERO SEQUENCER DEL LANCIATORE NAVALE	04	
	FRF	46.520.000	N							
	ITL	13.442.936.000	N		16,098		0	FSAF LOTTO 2 TRANCHE 6 STUDIO-SVILUPPO-PRODUZ. SAAM ASTER	04	
	FRF	9.000.000	N							
	ITL	5.289.024.000	N		9,454		0	FSAF LOTTO 3 TRANCHE 6 STUDIO-SVILUPPO-PROD PROT. SAAM	04	
	FRF	14.115.000	N							
	FRANCHI S.P.A. GETEMAR S.R.L. GF - SISTEMI AVIONICI S.R.L.	ITL	46.965.000	N		0,047		93	NUMERO FUCILI A POMPA CAL 12	01
		ITL	47.500.000	N		0,048		50	NUMERO ASSIEMI BATTERIE (ACCUMULATORI)	04
		ITL	9.322.000	N		0,009		2	NUMERO ALTIMETRO PER VELIVOLO MB339C	10
ITL		35.370.000	N		0,035		3	NUMERO MODULO TRASMETTITORE	10	
ITL		212.400.000	N		0,212		18	NUMERO PERISCOPIO DIURNO P.204	15	
FRF		600.463	N		0,186		34	NUMERO PDR CARRO ARMATO LECLERC	15	
FRF		5.888.000	N		1,819		92	NUMERO SOTTOSISTEMI PERISCOPIO DI GUIDA IL	15	
FRF		1.419.000	N		0,435		9	NUMERO SOTTOSISTEMI DI COLLAUDO NH90	10	
ITL		24.200.000	N		0,024		4	NUMERO PDR AB212	10	
ITL		6.656.700.000	S		0,000		109	NUMERO COMPONENTI PER POO CLDP	05	
ITL		157.410.000	N		0,157		43	NUMERO PDR ED APPARECCHIATURE AVIONICHE DELL'ELICOTTERO AB212	10	
ITL		300.000.000	N		0,300		30	NUMERO PERISCOPI DUIRNI	15	
ITL		5.058.000	N		0,005		18	NUMERO ASSIEMI MECCANICO	10	
ITL		290.000	N		0,000		58	NUMERO PDR DI APPARECCHIATURE AVIONICHE DEL MB339C	10	
FRF		6.080.000	N		1,798		95	NUMERO SOTTOASSIEMI PERISCOPIO DI GUIDA "IL"	15	
ITL		1.137.861.148	N		1,138		4	NUMERO QUADRI ELETTRICI PRINCIPALI PER CACCIAMINE CLASSE OBRA	09	
USD		460.704	N		0,711		42	NUMERO PDR PER SISTEMI DI COMPENSAZIONE MAGNETICA DGM-4	11	
USD		85.350	N		0,130		4	NUMERO PDR PER SISTEMI DI COMPENSAZIONE MAGNETICA	09	
ITL		155.000.000	N		0,155		20	NUMERO P.D.R. SISTEMI COMPENSAZIONE MAGNETICA TIPO DGM-4	09	
ITL	32.620.000	N		0,033		2	NUMERO P.D.R. SISTEMI COMPENSAZIONE MAGNETICA TIPO DGM-4	09		
INTERMARINE S.P.A.	USD	607.200	N		0,951		6	NUMERO PDR CACCIAMINE	09	
	USD	127.570.000	N		193,935		2	NUMERO UNITA CACCIAMINE	09	
	ITL	18.350.000	S		0,005		1	NUMERO TRANSPONDER SIT 421 ATC	11	
ITALTEL - A STET AND SIEMENS COMPANY S.P.A.	ITL	5.000.000	N							
	DKK	478.610	S		0,000		3	NUMERO INTERROGATORE IFF SIT	11	
	ITL	70.000.000.000	N		70,000		0	PROGRAMMA MIDS	09	
	ITL	1	N		0,000		0	PROGRAMMA MIDS RICAMBI ACCESSORI	09	
	ITL	1	N		0,000		0	PROGRAMMA MIDS ACCESSORI RICAMBI	09	
	ITL	1	N		0,000		0	PROGRAMMA MIDS ACCESSORI RICAMBI	09	
	ITL	1	N		0,000		0	PROGRAMMA MIDS ACCESSORI RICAMBI	09	
	ITL	16.683.883.000	N		16,684		0	SISTEMA M.I.U. PER E.F.A.	11	
	ITL	16.683.883.000	N		16,684		0	SISTEMA M.I.U. PER E.F.A.	11	
	ITL	16.683.883.000	N		16,684		0	SISTEMA M.I.U.	11	



MINISTERO DEGLI AFFARI ESTERI

AUTORIZZAZIONI RILASCIATE NEL PERIODO 01.01.96 / 31.12.96  
PER OPERATORI

Tipo di operazione: Esportazione Definitiva(EX)

TAB A

Pag. 8

Denominazione Operatore	Cod. Val.	Ammontare	Flag	Controv. Dog. Mld/Lire	Quantita'	Unita' Mis.	Materiali oggetto del contratto	Cat Rif	
ITALTEL - A SIET AND SIEMENS COMPANY S.P.A.	ITL	1.066.315.000	S	0,000	0		INTERROGATORI IFF SIT 434A	11	
	USD	84.000	N	0,133	2	NUMERO	TRASPONDITORI IFF SIT 421A SENZA MOD04 CON ACCESSORI	11	
IVECO FIAT S.P.A.	ESP	26.040.000	N	0,339	1	SET	ACCESSORI DI INSTALLAZIONE PER TRASPOND. IFF SIT 421A MOD04	11	
	ITL	360.000.000	N	0,360	6	NUMERO	AUTOCARRO MOD.M.40 10MM VERSIONE CASSONATO	06	
	ITL	1.225.900.000	N	1,226	2	NUMERO	AUTOCARRO MOD.M90 17MM VERSIONE SOCCORSO CON GRU M60	06	
	ITL	3.021.825.000	N	3,022	13	NUMERO	AUTOCARRO MODELLO M40 10MM VERSIONE AMBULANZA	06	
	ITL	24.079.352.000	N	24,079	15	NUMERO	AUTOCARRO M90.17MM GRU	06	
	ITL					88	NUMERO	TRATTORE TRASPORTO CARRO SENZA VERRICELLO	06
L.P.S. DI BENNI & C. S.N.C. LITTON ITALIA S.P.A.	ITL	736.848.000	N	0,737	22	NUMERO	TRATTORE TRASPORTO CARRI CON VERRICELLO	06	
	ITL	275.000.000	N	0,275	14400	NUMERO	ARTIFIZI INCENDIARIO-FUMOGENO NERO, ROSSO, GIALLO	04	
	GBP	200.000	S	0,395	6	SET	MANUALI D'USO E MANUTENZ.DEL SOTTOSIST. LISA 4000	10	
	ITL	395.000.000	N		2	NUMERO	SOTTOSISTEMI DI NAVIGAZIONE INERZIALE	10	
	ITL	500.000.000	N	0,500	20900	NUMERO	PDR SISTEMA SAHR TORNADO	10	
	ITL	2.397.850.686	S	0,000	22	NUMERO	SOTTOSISTEMA LISA 4000	11	
	ITL	16.000.000	N	0,016	7	NUMERO	MANUALI DEL LISA 4000	04	
	ITL	3.000.000	S	0,000	2	NUMERO	PDR LISA 2000A	10	
	ITL	50.000.000	N	0,050	10	SET	DOC. TECNICA PER LISA 4000	04	
	AUD	118.000.000	S		4	NUMERO	PARTI DEL SISTEMA LISA 2000	10	
LOGIC S.P.A.	ITL	23.589.912	N	0,024	2	NUMERO	ATTREZZATURE APPARATO COLLAUDO PER LISA 2000A	10	
	USD	3.870	N	0,006	1	NUMERO	PDR AERMACCHI MB339C	10	
	GBP	221.700	N	0,526	15	NUMERO	PDR ELICOTTERO CHINOOK	10	
	USD	3.650	N	0,009	2	NUMERO	PDR AERMACCHI MB 339C	10	
	USD	6.525	N	0,010	3	NUMERO	SONDA CARBURANTE MB339C	10	
	USD	7.060	N	0,011	2	NUMERO	PDR PER MB339C	10	
M.E.S. S.P.A.-MECCANICA PER L'ELETTRONICA E SERVOMECC.	USD	14.212	N	0,022	135	NUMERO	COMPONENTI MISSILE HARM	16	
	USD	252.556	N	0,395	2215	NUMERO	COMPONENTI PER MISSILE HARM	16	
	USD	209.872	N	0,328	2023	NUMERO	PARTI E PEZZI STACCATI PER VELIVOLI MB339	10	
	USD	745.968	N	1,166	1817	NUMERO	PARTI E PEZZI STACCATI PER VELIVOLI M5326	10	
MAGNAGHI NAPOLI S.P.A.	USD	68.850	N	0,109	6	NUMERO	SERBATOIO SGANCIABILE	10	
	ITL	2.389.214.000	N	2,389	68	NUMERO	PDR VELIVOLI AM-X	10	
	USD	55.504	N	0,087	20	NUMERO	PDR VELIVOLI MB-326	10	
	USD	35.396	N	0,056	22	NUMERO	PORTE SALDATA PER VELIVOLO MB326 E VALVOLA DRENAGGIO	10	
MARCONI INDUSTRIAL SERVICES S.P.A.	USD	125.487	N	0,200	73	NUMERO	RICAMBI PER VEICOLO CINGOLATO M113	06	
	USD	529.905	N	0,808	28487	NUMERO	P.D.R. PER CARRI ARMATI OF/40	06	
	GBP	21.099	N	0,052	8	NUMERO	CIFRANTI DI FASCIO, CAVI, MANUALI, CARICATORI	11	
MARCONI S.P.A.	ITL	3.728.553.000	N	3,729	67	NUMERO	PONTI RADIO, ANTENNE, PARTI DI SCORTA, CORSI, DOCUMENTAZ.	11	
	ITL	14.586.000	N	0,015	39	NUMERO	PARTI DI RICAMBIO PER APPARATI DI TELECOMUNICAZIONE MILITARE	11	
	ITL	8.718.000	N	0,009	102	NUMERO	PARTI DI RICAMBIO APP.ART.132 E ART.151	11	
	ITL	3.965.000	N	0,004	20	NUMERO	PARTI APPARATO MH 313	11	
	ITL	7.908.000	N	0,008	204	NUMERO	PARTI DI RICAMBIO DI APPARATI ART.132	11	
	ITL	76.000.000	N	0,076	20	NUMERO	CAVO SOMI PER BANDA BASE	11	
	USD	1.309.600	N	2,074	114	NUMERO	VEDERE ELENCO ALL.A	11	
	ITL	16.872.000	N	0,017	6	NUMERO	MORSETTIERA	11	
	ITL	18.870.000	N	0,019	2	NUMERO	UNITA' TERMINAZIONE DI LINEA MT 209A	11	
	ITL	132.580.000	N	0,133	1	NUMERO	SOFTWARE APPLICATIVO	11	
	ITL					1	NUMERO	CORSO OPERATORE	11
	ITL	132.567.000	N	0,133	46	NUMERO	PDR DI APPARATO CD 101 E MULTIPLEX MT 301	11	
	ITL	9.085.000	N	0,009	35	NUMERO	PARTI DI PONTE RADIO MH 205	11	

MINISTERO DEGLI AFFARI ESTERI

AUTORIZZAZIONI RILASCIATE NEL PERIODO 01.01.96 / 31.12.96  
PER OPERATORI

Tipo di operazione: Esportazione Definitiva(EX)

TAB A

Denominazione Operatore	Cod. Val.	Ammontare	Flag	Controv. Dog. Mld/Lire	Quantita'	Unita' Mis.	Materiali oggetto del contratto	Cat Rif	Pag. 9	
MARCONI S.P.A.	ITL	316.277.000	N	0,316	0		PARTI DI SCORTA DI APPARATI DI TELECOMUNICAZIONE MILITARE	11		
	ITL	97.080.000	N	0,097	5		NUMERO DOPPIO CAVO ASSIEME ALIMENTATORE	11		
						15		NUMERO PDR APPARATO RADIO MH313	11	
	ITL	24.210.000	N	0,024	5		NUMERO PDR PER PONTE RADIO MH193 ACCOPPIATORE DIREZIONALE	11		
						10		NUMERO CUSCINO AMMOTTIZZANTE	11	
	ITL	190.000.000	N	0,280	5		NUMERO CIFRANTE DI FASCIO SINGOLA TIPO CF 109	11		
	GBP	37.950	N							
	ITL	205.000.000	N	0,205	0		SOFTWARE APPLICATIVO PER APPARATO 101	24		
	ITL	12.812.000	N	0,013	16		NUMERO INDUTTORE	11		
						2		NUMERO RICEVITORE	11	
METEOR COSTRUZIONI AERONAUTICHE ED ELETTRONICHE	MYR	3.045.032	N	1,851	68		NUMERO PDR DI APPARATI DI RADIO NAVIGAZIONE DOPLER	10		
	ITL	74.936.000	N	0,075	9		NUMERO PARTI APPARATO MH344	11		
	USD	97.210	N	0,154	17		NUMERO RICAMBI PER STAZIONE DI TERRA PER GUIDA AEREI TELEGUIDATI	10		
	DEM	2.882.780	N	3,002	294		NUMERO AEROBERSAGLI MIRACH 100/4	10		
						1		SET PDR ED ATTREZZATURE	10	
						4		NUMERO PDR PER AEROBERSAGLI MIRACH 100	10	
MICROTECNICA S.P.A.	ITL	2.992.000.000	S	0,000	16		NUMERO AEROBERSAGLI MIRACH 100	10		
	ITL	1.350.000.000	N	1,350	300		NUMERO ATTREZZATURE E BANCHI DI COLLAUDO	18		
						1000		NUMERO PARTI DI RICAMBIO ATTREZZATURE	18	
	ITL	1.350.000.000	N	1,350	300		NUMERO ATTREZZATURE E BANCHI DI COLLAUDO SISTEMA	18		
						1000		NUMERO PARTI DI RICAMBIO PER ATTREZZATURE	18	
	ITL	2.700.000.000	N	2,700	300		NUMERO ATTREZZATURE E BANCHI DI COLLAUDO SIST. IPERSOSTEN ALI	18		
						300		NUMERO ATTREZZATURE E BANCHI DI COLLAUDO ELABORATORE DATI ARIA	18	
						2000		NUMERO PARTI DI RICAMBIO ATTREZZATURE	18	
	ITL	2.700.000.000	N	2,700	300		NUMERO ATTREZZATURE E BANCHI DI COLLAUDO SIST. IPERSOSTEN ALI	18		
						300		NUMERO ATTREZZATURE E BANCHI DI COLLAUDO ELABORATORE DATI ARIA	18	
						2000		NUMERO PARTI DI RICAMBIO ATTREZZATURE	18	
	USD	8.258	N	0,013	50		NUMERO RICAMBI PER SISTEMA PRESSURIZZAZIONE CABINA PER VELIV. MB326	10		
	USD	2.543	N	0,004	45		NUMERO PDR SISTEMA DI CONDIZIONAMENTO VELIVOLO S211	10		
	ITL	1.000.000.000	N	1,000	200		NUMERO TRASMETTITORE RICHIESTA CARBURANTE TORNADO	10		
	ITL	2.027.270.000	S							
	USD	55.093	N	0,086	27		NUMERO PDR IMPIANTO CONDIZIONAMENTO E ATTUATORE ELETTR. PER MB339	10		
USD	4.341	N	0,007	36		NUMERO PARTI DEL SISTEMA DI CONDIZIONAMENTO VELIVOLO S211	10			
ITL	12.300.000.000	N	12,300	740		NUMERO VELIVOLO TORNADO	10			
USD	75.000	N	0,114	0		P.D.R. IMPIANTO CONDIZIONAMENTO/PRESSURIZZ. VEL. MB326	10			
USD	500.000	N	0,760	0		PDR IMPIANTO CONDIZIONAMENTO E ATTUATORE ELETTR. AA23 MB339	10			
					0		ATTREZZATURE: BANCHI PROVA E COLLAUDO	18		
USD	625.000	N	0,950	0		P.D.R. IMPIANTO IPERSOST., CONDIZIONAMENTO, ASSETTO PER S211	10			
USD	500.000	N	0,762	0		P.D.R. INDICATORE ASSETTO AG4, AG5 E CONDIZION. PER MB326	10			
ITL	40.000.000	N	0,040	5		NUMERO AUTORESPIRATORE A CICLO CHIUSO PER IMMERSIONI SUBACQUEE	17			
CHF	4.137.649	N	5,670	2758		NUMERO PARTI DI RICAMBIO	05			
CHF	41.354	N	0,095	1		SET RICAMBI PER CENTRALI DI TIRO PER AFFUSTI BINATI	05			
ITL	38.813.505	N			1		SET LANCIAZIONI PER MISSILI	04		
					1		SET MITRAGLIERA BINATA DA 35MM	02		
					1		SET RADAR DI RICERCA	05		
CHF	139.082	S	0,023	5		NUMERO PARTI DI RICAMBIO PER CENTRALI SKYGUARD	05			
CHF	16.838	N								
CHF	34.954	N	0,048	18		NUMERO RICAMBI E COMPONENTI DI AFFUSTI NAVALI	02			
CHF	356.040	N	0,478	1		SET RICAMBI PER CENTRALI DI TIRO SKYGUARD PER MISSILI SPARROW	05			
					2		SET RICAMBI PER LANCIAZIONI MISSILI E AFFUSTI BINATI 35MM GDF003	05		

Tipo di operazione: Esportazione Definitiva(EX)

TAB A

Denominazione Operatore	Cod. Val.	Ammontare	Flag	Controv. Dog.	Mld/Lire	Quantita'	Unita' Mis.	Materiali oggetto del contratto	Cat Rif	Pag. 10
OERLIKON-CONTRAVES S.P.A.	ITL	107.463.660	N		0,107		1 SET	RICAMBI PER STRUMENTI DI COLLAUDO E CONTROLLO PER SKYGUARD	05	
							3 NUMERO	PDR PER MODULI MITRAGLIERA 25MM PER SEAGUARD	02	
	CHF	21.784.370	N		28,476		3 NUMERO	BASE SUPERIORE - SUPPORTO ELETTRONICO	02	
							6 NUMERO	MODULI MITRAGLIERA GH25 DA 25MM PER SIST. NAVALI SEAGUARD EC	02	
	CHF	812.060	N		1,062		1 NUMERO	ASSISTENZA TECNICA PER COLLAUDO SISTEMI SEAGUARD	02	
	CHF	62.719	N		0,082		5 NUMERO	MACCHINE UTENSILI (USATE) COMPLETE	18	
	CHF	16.816	N		0,022		1 SET	PDR PER LANCIATORI PER MISSILI S/A ASPIDE	04	
	CHF	906	N		0,001		1 NUMERO	PDR DEL RADAR DI RICERCA E INSEGUIMENTO SIST. NAV. SEAGUARD	05	
	CHF	1.127.964	N		1,450		1 NUMERO	PDR SKYGUARD	05	
							1 NUMERO	PDR PER CENTRALI DI TIRO SKYGUARD PER MISSILI S/A E MITRAGLI	05	
							1 NUMERO	PDR PER SKYGUARD PER MISSILI S/A E MITRAGLIERE S/A	18	
							1 NUMERO	PDR PER SKYGUARD PER MISSILI S/A E MITRAGLIERE S/A	05	
							1 NUMERO	PDR PER SKYGUARD PER MISSILI S/A E MITRAGLIERE S/A	02	
							4 NUMERO	PDR PER CENTRALI DI TIRO SKYGUARD PER MISSILI S/A E MITRAGLI	05	
							5 NUMERO	AFFUSTI CAMPALI BINATI CON MITRAGLIERA DA 20MM	02	
							1 SET	PDR SKYGUARD	02	
							106 NUMERO	PDR AFFUSTI CAMPALI 20MM	02	
	CHF	4.395	N		0,004		61 NUMERO	COMPONENTI E PDR AFFUSTI CAMPALI 35MM	02	
	CHF	1.275.139	N		1,639		405 NUMERO	COMPONENTI E PDR PER MITRAGLIERE 20MM KAD	02	
	CHF	11.291	S		0,000		1 SET	SOFTWARE PER SEAGUARD	05	
	ITL	2.189.328	N		0,002		12 NUMERO	AFFUSTI CAMPALI C.A. CON MITRAGLIERE DA 20MM GAI-B01 ECC.	02	
	ITL	225.800	S				0	RICAMBI ED ACCESSORI PER AFFUSTI CAMPALI C.A. DA 20MM GAI-B0	02	
	CHF	13.742	N		0,017		8 NUMERO	MOTORI A SCOPPIO PER MITRAGLIERE ANTIAEREE 20MM	02	
	ITL	4.215.455	N		0,004		522 NUMERO	COMPONENTI E PARTI DI RICAMBIO DI AFFUSTI CAMPALI 35MM	02	
	CHF	19.500	N		0,024		8 NUMERO	PDR PER SEAGUARD	05	
	CHF	2.131.079	N		2,804		1 SET	DOC PER SEAGUARD	05	
	CHF	33.600	N		0,042		73 NUMERO	COMPONENTI DI AFFUSTI NAVALI 35 MM	02	
	CHF	362.350	N		0,457		1 SET	PDR PE AFFUSTI BINATI CAMPALI DA 35MM	01	
	CHF	1.168.862	N		1,474		1 SET	ODR PER RADAR DI RICERCA ADATS L1AD	05	
	CHF	10.327	N		0,013		2515 NUMERO	COMPONENTI E PARTI DI RICAMBIO DI AFFUSTI CAMPALI 35MM	02	
	CHF	21.958	N		0,027		700 NUMERO	ASSIEME SOTTOASSIEME COMPONENTI E PARTI DI AFFUSTI CAMPALI B	02	
	CHF	186.506	N		0,230		55 NUMERO	PDR PER RADAR DI RICERCA E DI INSEGUIMENTO PER SEAGUARD	05	
	CHF	1.054.986	N		1,302		15 NUMERO	COMP E PDR DI AFFUSTI CAMPALI DA 35MM	02	
	CHF	5.800.000	N		7,159		0	COSTI DI REVISIONE MONTAGGIO E COLLAUDO E CONDIZIONAMENTO	01	
	CHF	25.361	N		0,031		5 LOTTO	P.D.R. PER CENTRALI DI TIRO SKYGUARD	05	
	CHF	46.728	N		0,057		3 LOTTO	P.D.R. PER CENTRALI DI TIRO SKYGUARD	05	
	CHF	1.744.837	N		2,071		1 LOTTO	P.D.R. PER CENTRALI DI TIRO ANTIAEREO SUPERFLEDERMAUS	05	
	CHF	1.824.085	N		2,165		1 SET	P.D.R. PER CENTRALI DI TIRO SKYGUARD, RIMESSA ED IMBALLAGGIO	05	
	CHF	15.379	S		0,008		1 SET	P.D.R. PER LANCIATORI PER MISSILI S/A ASPIDE	04	
	CHF	6.843	N				3 NUMERO	CORPI MI PER PROIETTILI CAL 105 MM	03	
	CHF	507.477	S		0,042		3000 NUMERO	PROIETTILI CAL 105	16	
	CHF	35.169	N				5000 NUMERO	PROIETTILI C.S.	16	
CHF	20.486	N		0,024		3 NUMERO	PARTI DI RICAMBIO PER OGR7	05		
CHF	80	S		0,000		7 NUMERO	PARTI DI RICAMBIO PER OGR7	05		
USD	2.100.000	N		0,550		2 NUMERO	PDR RADAR APS705	05		
DKK						4 SET	SERIE DI MANUALI TECNICI	05		
OFFICINE FONDERIE PATRONE										
OFFICINE GALILEO S.P.A.										
	USD	33.490	N		0,053					
	USD	55.062	N		0,088					
	ITL	2.600.000	S		0,005					
	ITL	4.500.000	N							
	ITL	97.020.000	N		0,097					

MINISTERO DEGLI AFFARI ESTERI

AUTORIZZAZIONI RILASCIATE NEL PERIODO 01.01.96 / 31.12.96  
PER OPERATORI

Tipo di operazione: Esportazione Definitiva(EX)

TAB A

Pag. 11

Denominazione Operatore	Cod. Val.	Ammontare	Flag	Controv. Dog. Mld/Lire	Quantita'	Unita' Mis.	Materiali oggetto del contratto	Cat Rif
OFFICINE GALILEO S.P.A.	ITL	79.787.000	S	0,134	5	NUMERO PARTI DEL RADAR APS705		05
	ITL	134.375.000	N					
	USD	1.359.665	S	0,000	6	NUMERO PDR PER RADAR SCP01		05
	USD	35.293	N	0,054	4	NUMERO PARTI DEL RADAR APS 705 (RIPARATE)		05
	USD	20.000	S					
	USD	17.646	N	0,027	1	NUMERO PARTE DEL RADAR APS705 (RIPARATA)		05
	USD	1.600	S					
	USD	451.400	N	0,686	1	NUMERO VISORE NTG 500		15
					1	NUMERO INTERFACCIA MECCANICA		15
					1	NUMERO SISTEMA DI PROCESSAMENTO		15
					1	NUMERO SISTEMA GLOBALE DI POSIZIONAMENTO		15
					1	NUMERO CONSOLLE DI FISSAGGIO		15
	ITL	29.475.000	N	0,029	8	NUMERO SET DI P.D.R. RADAR DI SCOPERTA E NAVIGAZIONE APS-705		05
	ITL	438.998.208.628	N	438,998	355	NUMERO SISTEMI DI DERIVAZIONE TURMS		05
					3	SET SISTEMI DI DERIVAZIONE TURMS		05
					2	NUMERO PDR DEL RADAR APS705		15
OFFICINE GALILEO S.P.A. (REISCRITTA COD.00224)	USD	4.000	S	0,011				
	ITL	10.500.000	N					
	ITL	19.000.000	N	0,019	3	NUMERO TUBI INTENSIFICATORI DI IMMAGINE		15
	USD	21.318	N	0,034	1085	NUMERO PARTI DI RICAMBIO PER COMPL. NAV. DA 76/62C.		02
	USD	64.492	N	0,103	3360	NUMERO PARTI RICAMBIO COMPL. NAV. DA 76/62 C.		02
	USD	92.800	N	0,148	6	NUMERO PARTI RICAMBIO COMPLESSI NAV. 76/62C		02
	ITL	1.367.810.010	N	1,368	1393	NUMERO PARTI DI RICAMBIO PER COMPL. NAV. 76/62 C.		02
					40	NUMERO PARTI DI RICAMBIO PER OBICE DA 105/14		02
	USD	73.929	N	0,118	280	NUMERO PARTI DI RICAMBIO PER CANNONE NAVALE 76/62C		02
	USD	31.500	N	0,050	2	NUMERO PARTI DI RICAMBIO PER CANNONE NAVALE 76/62C.		02
	USD	17.730.000	N	28,271	2	NUMERO CANNONI DA 127/54		02
	USD	1.913.000	S		0	RICAMBI, ATTREZZI, ASSIST. TECNICA		16
					0	TECNOLOGIA E SERVIZI		18
	DKK	23.523.838	N	6,720	1	NUMERO COMPLESSO NAVALE DA 76/62 SR		02
	USD	325.386	N	0,519	4277	NUMERO PARTI RICAMBIO COMPL. NAVALI 76/62C		02
	USD	1.800	S		2	NUMERO PARTI RICAMBIO PER PROVE DISTRUTTIVE		02
	DEM	40.648	N	0,045	16	NUMERO PARTI DI RICAMBIO PER CARRI ARMATI OF/40		06
	USD	635.065	N	1,013	2720	NUMERO RICAMBI CANNONE NAVALE 76/62C.		02
	CAD	9.303	N	0,011	268	NUMERO RICAMBI PER CANNONE NAVALE 76/62C		02
	CAD	151.425	N	0,175	111	NUMERO RICAMBI PER CANNONE NAVALE DA 76/62 SR		02
	USD	5.200	N	0,008	1	NUMERO RICAMBI PER CANNONE NAVALE DA 76/62 SR		02
	USD	5.655	N	0,009	14	NUMERO RICAMBI ED ACCESSORI PER 76/62C		02
	GBP	21.084	N	0,051	294	NUMERO RICAMBI PER CANNONE NAVALE 76/62C		02
	DEM	44.900	N	0,049	874	NUMERO RICAMBI PER CARRI ARMATI OF/40 CON TORRE DA 105MM		06
	USD	9.367	N	0,015	148	NUMERO RICAMBI PER OBICE 105/14		02
	USD	4.960	N	0,008	8	NUMERO RICAMBI PER CANNONE NAVALE DA 76/62C		02
	USD	311.839	N	0,494	90	NUMERO RICAMBI PER CANNONE NAVALE 76/62C		03
	ITL	602.400	N	0,001	1	NUMERO RICAMBI PER COMPLESSI NAVALI DA 76/62C		02
	CAD	66.623	N	0,077	43	NUMERO RICAMBI PER CANNONE NAVALE DA 76/62 SR		02
	CAD	82.491	N	0,096	2452	NUMERO RICAMBI PER CANNONE NAVALE DA 76/62 SR		02
	ITL	109.000.000	S	0,009	1	NUMERO RICAMBI PER CANNONE NAVALE DA 76/62C		02
	ITL	9.200.000	N					
	ITL	37.817.680	N	0,038	30	NUMERO RICAMBI CANNONE NAVALE 76/62C		02
	USD	126.394	N	0,200	71	NUMERO RICAMBI COMPLESSI NAVALI 76/62C		02
	USD	146.919	N	0,233	148	NUMERO RICAMBI COMPLESSI NAVALI 76/62C		02

Tipo di operazione: Esportazione Definitiva(EX)

TAB A

Pag. 12

Denominazione Operatore	Cod. Val.	Ammontere	Flag	Controv. Dog. Mld/Lire	Quantita'	Unita' Mis.	Materiali oggetto del contratto	Cat Rif
OTO MELARA S.P.A.	ITL	192.901.500	N	0,193	55	NUMERO	RICAMBI CANNONE NAVALE 76/62C	02
	USD	43.134	N	0,068	5	NUMERO	RICAMBI PER OBICE 105/14	02
	ITL	300.000	S		3	NUMERO	ILLUSTRAZIONI TECNICHE	02
	USD	75.432	N	0,119	307	NUMERO	PDR PER CANNONE NAVALE DA 76/62C	02
	DEM	51.350	N	0,055	8	NUMERO	P.O.R. PER CANNONE NAVALE 76/62 SR	02
	USD	78.675	N	0,124	184	NUMERO	PARTI DI RICAMBIO PER CANNONE NAVALE 76/62C	02
	USD	30.625	N	0,048	2	NUMERO	TELEGUIDA	05
	ITL	1.100.000	S		1	NUMERO	PANNELLO CONTROLLO	05
	DKK	9.504.183	N	2,636	3447	NUMERO	PDR PER TORRI T25	02
	USD	870.196	N	1,342	3815	NUMERO	PDR PER CANNONE NAVALE DA 76/62 COMPATTO	02
	USD	7.200	N	0,011	1	NUMERO	PDR PER CANNONE NAVALE DA 127/54	02
	ITL	6.083.040	N	0,006	4	NUMERO	PDR PER CANNONE NAVALE DA 76/62 C: PANNELLO RAFFREDDAMENTO	02
	USD	31.176	N	0,048	41	NUMERO	PDR PER CANNONE NAVALE DA 76/62 SR	02
	USD	7.372	N	0,011	630	NUMERO	PDR PER COMPLESSO NAVALE DA 76/62 COMPATTO	02
	USD	1.756	N	0,003	40	NUMERO	PDR PER CANNONE NAVALE DA 76/62 COMPATTO	02
	USD	480.000	N	0,740	6	NUMERO	PDR PER COMPLESSO NAVALE DA 127/54	02
	USD	79.527	N	0,123	11	NUMERO	PDR PER CANNONE NAVALE DA 76/62 COMPATTO	02
	USD	2.351	N	0,004	3	NUMERO	PDR PER COMPLESSO NAVALE DA 76/62 COMPATTO	02
	DEM	150.000	S	0,000	2	NUMERO	PDR PER CARRI ARMATI OF/40 MK2A CON TORRE DA 105 MM.	06
	USD	724.050	N	1,117	1500	NUMERO	MUNIZIONI COMPLETE DA 105MM. HE CON SPOLETTA PER OBICE 10514	03
	USD	3.420	N	0,005	500	NUMERO	PDR PER CANNONE NAVALE DA 76/62 COMPATTO	02
	USD	3.288.000	N	5,072	0		NR.2 MODIFICHE LINK TGI SISTEMA OTOMAT MK2 E MODIF TGI ECC.	02
	USD	62.500	S		0		MODIFICHE LINK TGI E TGZ ECC.	02
	USD	12.075	N	0,019	161	NUMERO	PDR PER COMPLESSO NAVALE DA 76/62 COMPATTO	02
	GBP	5.761	S	0,003	1	NUMERO	RIPARAZIONE DI PDR PER CANNONE NAVALE DA 76/62 COMPATTO	02
	GBP	1.120	N					
	USD	10.855	N	0,017	2	NUMERO	RICAMBI PER ATTREZZATURE PER MISSILE OTOMAT MK2	04
	USD	186.000	N	0,287	2	NUMERO	CANNE PER CANNONE NAVALE DA 76/62 COMPATTO	02
	USD	60.127	N	0,093	61	NUMERO	PDR PER COMPLESSO NAVALE DA 76/62 COMPATTO	02
	CAD	123.728	N	0,140	1223	NUMERO	PDR PER CANNONE NAVALE DA 76/62 SR	02
	CAD	154.186	N	0,174	2833	NUMERO	PDR PER CANNONE NAVALE DA 76/62 SR	02
	CAD	141.085	N	0,159	3081	NUMERO	PDR PER CANNONE NAVALE DA 76/62 SR	02
	CAD	158.585	N	0,179	554	NUMERO	PDR PER CANNONE NAVALE DA 76/62 SR	02
	USD	192.550	S	0,000	500	NUMERO	CARTUCCIA DA 76/62 TP MOD 79 DA ESERCIZIO	03
	CAD	4.594	N	0,005	76	NUMERO	PDR PER CANNONE NAVALE DA 76/62 SR	02
	CAD	94.135	N	0,106	55	NUMERO	PDR PER CANNONE NAVALE DA 76/62 SR	02
	ITL	1.136.000	N	0,001	3	NUMERO	PDR PER CANNONE NAVALE DA 76/62 COMPATTO	02
	ITL	18.989.258.306	N	18,989	422	NUMERO	KIT 100 COLPI PER CANNONI NAVALI DA 76/62 C E SUPPORTI LOG.	02
	ITL	37.755.800	N	0,038	910	NUMERO	PDR PER OBICE DA 105/14	02
	ITL	6.640.480	N	0,007	56	NUMERO	PDR PER FH/70	02
	USD	17.637	N	0,028	462	NUMERO	RICAMBI PER 76/62 SR	02
	USD	533.477	N	0,835	170	NUMERO	PDR PER MISSILE OTOMAT MK2	04
	USD	268.284	N	0,420	1352	ORE	ASS. TECN. PER 76/62C DOCUMENTAZ. ECC.	02
					2	SET	ASS. TECN. PER 76/62 C DOCUMENTAZ. ECC.	02
	USD	92.494	N	0,145	1618	NUMERO	PDR FINITE SEMILAVRATE E GREZZE PER 76/62 SR	02
	USD	49.998	N	0,078	1248	NUMERO	PDR PER OBICE DA 105/14	02
	ITL	101.927.820	N	0,102	1095	NUMERO	PDR PER CANNONE NAVALE DA 76/62 COMPATTO	02
	GBP	18.975	S	0,020	6	NUMERO	PDR PER CANNONE NAVALE DA 76/62 COMPATTO	02
	GBP	8.262	N					
	DKK	185.300	N	0,050	21	NUMERO	SERIE DI MANUALI PER COMPLESSO NAVALE DA 76/62 SR	02

MINISTERO DEGLI AFFARI ESTERI

AUTORIZZAZIONI RILASCIATE NEL PERIODO 01.01.96 / 31.12.96  
PER OPERATORI

Tipo di operazione: Esportazione Definitiva(EX)

TAB A

Pag. 13

Denominazione Operatore	Cod. Val.	Ammontare	Flag	Controv. Dog. Mld/Lire	Quantita'	Unita' Mis.	Materiali oggetto del contratto	Cat Rif
OTO MELARA S.P.A.	DEM	303.222	N	0,316	2452	NUMERO	PDR PER CARRI ARMATI OF/40 MK2 CON TORRE DA 105MM.	06
	USD	79.880	N	0,125	1490	NUMERO	PDR PER CANNONE NAVALE DA 76/62 COMPATTO	02
	USD	873.738	N	1,362	2938	NUMERO	PDR E ACCESSORI PER 76/62 SR DOC. E ACCESSORI	02
	USD	3.068	N	0,005	3	STUDIO	DOCUMENTAZIONE TECNICA, ACCESSORI PER 76/62 SR	02
	USD	1.668	N	0,003	170	NUMERO	PDR PER COMPLESSO NAVALE DA 76/62 COMPATTO	02
	USD	3.174	N	0,005	2	NUMERO	PDR PER COMPLESSO NAVALE DA 76/62 COMPATTO	02
	USD	530	N	0,001	789	NUMERO	PDR PER COMPLESSO NAVALE DA 76/62 COMPATTO	02
	USD	198.635	N	0,310	50	NUMERO	PDR PER COMPLESSO NAVALE DA 76/62 COMPATTO	02
	ITL	10.750.000	N	0,011	206	NUMERO	PDR PER COMPLESSO NAVALE DA 76/62 COMPATTO	02
	ITL	674.032.360	N	0,674	10	NUMERO	PDR PER COMPLESSO NAVALE DA 76/62 COMPATTO	02
	ITL	27.446.428	N	0,027	832	NUMERO	PDR PER CANNONE NAVALE DA 76/62 COMPATTO	02
	USD	69.066.779	N	104,744	1	NUMERO	ACCESSORI PER COMPLESSO NAVALE DA 76/62 SR	02
	USD	750.853	S		0	MISSILI	ASPIDE, OTOMAT MK2, MUNIZ. CAL. 76, RIMB. SPESE MANU	04
	USD	2.348.400	N	3,562	0	MISSILI	ASPIDE, OTOMAT MK2, MUNIZ. CAL. 76, RIMB. SPESE, MAN	04
	ITL	54.600.000	S	0,000	0	MISSILI	ASPIDE, OTOMAT MK2, MUNIZ. CAL. 76, RIMB. SPESE, MANU	04
	ITL	50.000	S	0,000	12	NUMERO	OBICE DA 105/14 MOD 56 CON DOTAZIONI D'ARMA	02
	DKK	93.368	S	0,006	12	NUMERO	MANUALI TECNICI	02
	ITL	5.660.000	N		12	NUMERO	TESTE IN GUERRA DEL MISSILE MILAN	03
	ITL	143.488.000	N	0,143	1	NUMERO	RAPPORTO TECNICO RELATIVO A PROVE DI PROIETTILI 120MM	03
	CAD	2.201.346	N	2,433	2	NUMERO	RIESPORTAZIONE RIPARATE CARTRIDGE PCB LOGIC E PCB OC CPU	02
	DEM	10.200	S	0,000	1	NUMERO	SIMULACRO PARACADUTE PER MILAS	04
	USD	16.180	N	0,025	5	NUMERO	PARACADUTE PER MILAS	04
	USD	50.000	S	0,068	5485	NUMERO	PDR 76/62 S.R.	02
	USD	45.000	N		156	NUMERO	MANIGLIE DI CINGOLO USATE	06
	ITL	508.913.430	N	0,509	4	NUMERO	RUOTE DENTATE	06
	DEM	442.143	N	0,452	215	NUMERO	PDR 76/62 C.	02
	ITL	124.920.800	N	0,125	1	NUMERO	PDR 76/62 S.R.	02
	ITL	78.750.000	S	0,000	45	NUMERO	PDR 76/62 SR	02
	USD	4.767	N	0,007	600	ORE	ASSISTENZA TECNICA	02
	USD	8.956	N	0,014	270	NUMERO	PARTI DI SCAFO PER OBICE SEMOVENTE PZH 2000	06
	ITL	831.307.750	N	0,831	465	NUMERO	PDR 76/62 C	02
	USD	5.576.489	N	18,752	1	NUMERO	RIPARAZ. DI P.D.R. PER COMPLESSI DA 76/62 C	02
	ITL	9.786.355.000	N		19	NUMERO	P.D.R. PER OBICE DA 105/14	02
TRL	11.748.240.000	N		105	NUMERO	P.D.R. PER OBICE DA 105/14	02	
GBP	3.064	N	2,203	111	NUMERO	P.D.R. PER CANNONE NAVALE DA 76/62 C	02	
USD	1.040.032	N		49	NUMERO	PDR SISTEMA DI COMUNICAZIONE TRA SITO TERRESTRE E UNITA NAVA	11	
NLG	201.097	N		463	NUMERO	PDR PER TERMINALE TERRESTRE SHELTERIZZATI	06	
DEM	114.383	N		50	NUMERO	MATERIALI E SERVIZI PER SISTEMA DI TELECOMUNICAZIONI	11	
ITL	318.018.000	N		35008	MO	MATERIALI E SERVIZI DI TELECOMUNICAZIONE	17	
USD	956.162	N	1,456	1376	NUMERO	PDR PER SISTEMA DI TELECOMUNICAZIONI	11	
TRL	148.242.276	N		2020	NUMERO	PIASTRE DI PROTEZIONE PER GIUBBOTTI ANTIPROIETTILI	13	
USD	3.103.082	N	4,721					
TRL	189.428.000	N						
GBP	137.360	N	0,323					

PAGE EUROPA S.P.A.

R.C.N. S.R.L.

MINISTERO DEGLI AFFARI ESTERI

AUTORIZZAZIONI RILASCIATE NEL PERIODO 01.01.96 / 31.12.96  
PER OPERATORI

Tipo di operazione: Esportazione Definitiva(EX)

Pag. 14

TAB A

Denominazione Operatore	Cod. Val.	Importo	Flag Controv. Dog. Mld/Lire	Quantita'	Unita' Mis.	Materiali oggetto del contratto	Cat Rif
RINALDO PIAGGIO INDUSTRIE AERONAUTICHE E MECCANICHE	ITL	5.160.000	N	0,005	3	NUMERO CATALOGHI ILLUSTRATI PER VIPER 11	10
	USD	6.944	N	0,011	9	NUMERO RICAMBI PER SHELTER	13
RIVA CALZONI S.P.A.	ITL	595.000.000	N	0,595	1	NUMERO TESTATA RADAR PER SOMMERGIBILE	09
	ITL	9.342.000	N	0,009	1	NUMERO GRUPPO PERCORSO IN GUIDA D'ONDA PER SOMMERGIBILE	09
	ITL	89.409.000	N	0,089	2	NUMERO CONVOGLIATORI DIS.01304632 PER SOMMERGIBILE	09
	ITL	34.400.000	N	0,034	154	NUMERO PARTI RICAMBIO PER SOLL.ANTEENNE SMGG WALRUS	09
	DEM	49.500	N	0,055	4	NUMERO SINCRONIZZATORI DI FLUSSO IDRAULICO	10
	ITL	15.338.400	N	0,015	1	NUMERO MANUALE E RAPPORTO DEI RISULTATI OMOLOGAZIONE	10
	ITL	527.610.000	N	0,528	1	NUMERO MOTORE IDRAULICO	09
	USD	20.000	N	0,031	30	NUMERO RICAMBI PER SOLLEVAMENTI ANTENNE PER SMGG. WALRUS	09
	ITL	1.353.416.182	N	1,353	376	NUMERO RICAMBI SISTEMI PROPULSIONE AUSILIARIA CACCIAMINE	09
	ITL	200.000.000	S	0,000	1	NUMERO DOC. TEC. PER SOTTOSISTEMI DI SOLLEVAMENTO SENSORI SSMGG	09
	ITL	53.576.000	N	0,054	1705	NUMERO PDR SOTTOSISTEMI DI SOLL. SENSORI SSMGG	09
	ITL	208.666.120	N	0,209	34	NUMERO ATTREZZ. PER SISTEMI PROPULSIONE AUSILIARIA CACCIAMINE ECC.	09
	ITL	2.921.000	N	0,003	478	NUMERO PDR PER TIMONERIE DESTINATE A MOTOCANNONIERE RATCHARIT	09
	ITL	3.331.000	N	0,003	235	NUMERO ATTREZZATURE PER SOTTOSISTEMI DI SOLLEV. SENSORI PER SOMMERG	09
	ITL	13.680.000	N	0,014	23	NUMERO PDR VALVOLE DI SCARICO GAS	09
	ITL	13.604.000	N	0,014	8	NUMERO PDR VALVOLE SCARICO GAS	09
	ITL	79.400.000	N	0,079	10	NUMERO PDR SCAFO SSMGG WALRUS	09
	ITL	48.315.000	N	0,048	31	NUMERO PDR PER VALVOLE SSMGG WALRUS	09
	ITL	18.926.000	N	0,019	21	NUMERO PDR SISTEMA DI PROPULSIONE CACCIAMINE KINABALU	09
	ITL	12.580.000	N	0,013	0	PDR KINABALU	09
	ITL	89.960.000	N	0,090	11	NUMERO PDR PER VALVOLE SMG WALRUS	09
	ITL	15.174.000	N	0,015	16	NUMERO PDR WALRUS	09
	USD	4.050.000	N	6,247	20	NUMERO PDR WALRUS	09
	DEM	5.962	N	0,006	288	NUMERO PDR WALRUS	09
	ITL	15.364.000	N	0,015	17	NUMERO PDR WALRUS	09
	ITL	50.683.000	N	0,051	3	NUMERO SOTTOSISTEMI DI SOLLEVAMENTO SENSORI SSMGG	09
	ITL	68.846.000	N	0,069	1	SET DOCUMENTAZIONE TECNICA	09
	ITL	33.242.000	N	0,033	1	NUMERO PDR PER DISPOSITIVO DI SOLLEVAMENTO ELOUM	09
	ITL	1.600.000	N	0,002	15	NUMERO PDR PER SOMMERGIBILI WALRUS	09
	ITL	765.225.160	N	0,765	65	NUMERO ATTREZZATURE PER SOLLEVAMENTO SENSORI SS.MM.GG.	09
	USD	61.500	N	0,093	2	NUMERO SENSORE DIS. PER S.M.G.	09
	ITL	2.650.000	N	0,003	1	NUMERO SCATOLA	09
	ITL	1.000.000	S		4	NUMERO ANELLO DIS	09
	ITL	6.614.000	N	0,007	1	NUMERO SOTTOSISTEMI S.M.G. ANELLO DIS.	09
	ITL	1.450.000	N	0,001	5	NUMERO PDR PER SOLLEVAMENTI ANTENNE SS.MM.GG. "ULA	09
	DEM	50.040	N	0,051	704	NUMERO PDR PER SS.MM.GG. WALRUS	09
	ITL	10.490.000	N	0,010	1	SET STUDIO DEL PROFILO IDRODINAMICO ALLA ESTREMITA' PER PMP	09
	ITL	106.321.000	N	0,106	2	NUMERO P.D.R. PER SOTTOSISTEMI SOLLEVAMENTO SENSORI PER SMGG.	09
	USD	3.974	N	0,006	20	NUMERO P.D.R. PER VALVOLE SCARICO GAS E SCAFO PER SMGG. CL. WALRUS	09
	ITL	30.000.000	S	0,000	1	NUMERO P.D.R. PER SOTTOSISTEMI DI SOLLEVAMENTO SENSORI PER SMGG.	09
	DEM	98.244	N	0,102	92	NUMERO P.D.R. PER SOTTOSISTEMI SOLLEVAMENTO SENSORI PER SMGG.	09
	CHF	341.004	N	0,438	25	NUMERO PDR PER SOTTOSISTEMI DI SOLLEVAMENTO SENSORI SSMGG	09
					182	NUMERO PDR SISTEMI PROPULSIONE AUSILIARIA CACCIAMINE KINABALU	09
					1	NUMERO CESAIO ECP DA ESERCIZIO	04
					2	SET PDR PER MRP	04
					36	NUMERO SERIE DI REIMPIEGO PER SIST. GP-MK2 (RE-USE KIT GP-MK2)	04
					12	NUMERO CESAIO ECP	04

S.E.I. SOCIETA' ESPLOSIVI INDUSTRIALI S.P.A.

MINISTERO DEGLI AFFARI ESTERI

AUTORIZZAZIONI RILASCIATE NEL PERIODO 01.01.96 / 31.12.96  
PER OPERATORI

Tipo di operazione: Esportazione Definitiva(EX)

TAB A

Pag. 15

Denominazione Operatore	Cod. Val.	Ammontare	Flag	Controv. Dog. Mid/Lire	Quantita'	Unita' Mis.	Materiali oggetto del contratto	Cat Rif
S.E.I. SOCIETA' ESPLOSIVI INDUSTRIALI S.P.A.	ITL	40.000	S			12 NUMERO CARICHE CAP		00
	CHF	958.330	N	1,190		4 NUMERO DETONATORI S 206		00
	GBP	17.197.875	N	40,602		0 CARICHE DI CONTROMINAMENTO CAP		04
	GBP	2.064	N	0,005		0 CORPO BOMBA D'AEREO TIPO 2 DA 500 LBS ATTIVO PER TORNADO		04
	ITL	5.000.000	S	0,000		30 NUMERO BOMBE DA ESERCIZIO MK106		04
	ITL	20.000	S	0,062		12 NUMERO PDR PER CARICA CAP		04
	DEM	29.700	S	0,000		26 NUMERO COMPONENTI PER BOMBA D'AEREO DA 500 LBS INERTE		04
	DEM	191.247	N	0,193		1 NUMERO INVOLUCRO DEL SISTEMA DI DIFESA SUBACQUEA MR 80 ATTIVO		04
	ITL	1.000.000	S	0,000		1 SET PDR PER MINE MR80		04
	ITL	70.800.000	N	0,071		2 NUMERO ACCIARINI ACUSTICI PER CARICA CAP		04
						1 NUMERO SISTEMA DI DIFESA SUBACQUEA MANTA ATTIVA		18
						1 NUMERO CARRELLO MANTA		18
						1 SET DOCUMENTAZIONE TECNICA		18
	GBP	10.934	N	0,026		54 NUMERO ACCOPPIATORE FB447 PER SPOLETTE PER BOMBE D'AEREO		04
						1 SET ACCOPPIATORE FB447 PER SPOLETTE PER BOMBE D'AEREO		04
SECONDO MONA S.P.A.	ITL	46.000.000	N	0,046		20 NUMERO COMP.REGOLATORE DI FLUSSO DEL MOTORE EJ200 PER EFA		10
	USD	5.773	N	0,009		0 PARTI DI RICAMBIO PER VELIVOLO EFA		10
	ITL	300.000.000	N	0,300		23 NUMERO PARTI DI RICAMBIO PER VELIVOLO MB339		10
	USD	300.000	N	0,469		0 ASSIEMI E PARTI RICAMBIO VELIVOLO TORNADO		10
	ITL	1.261.530	S	0,000		0 ASSIEMI E PARTI SCOLTE DI RICAMBI PER VELIVOLO C27A (G222)		10
	USD	14.460	N	0,023		1 SET KIT COMPONENTI REGOLATORE FLUSSO MOTORE EJ200 PER VEL. EFA		10
	USD	20.225	N	0,032		285 NUMERO PARTICOLARI PER MISSILI HARM		04
	USD	700.000	N	1,094		75 NUMERO ANELLO, ASSIEME COPERCHIO PER VELIVOLO MB326 ED ELI SH3D		10
	ITL	30.276.720	N	0,030		0 PARTICOLARI MISSILE HARM		04
	USD	23.766	N	0,037		24 NUMERO KIT COMPONENTI REGOLATORE FLUSSO COMBUST. PER EJ200 VEL. EFA		10
	ITL	230.370.550	N	0,230		203 NUMERO PDR VELIVOLO MB326 ED AM-X		10
	USD	11.778	N	0,018		0 FUSIONI LAVORATE PER MOTORE RB199		10
	ITL	200.000.000	N	0,200		32 NUMERO PDR PER MB326		10
						0 ASSIEMI ELETTROPOMPA COMBUSTIBILE		10
						0 PDR PER ELETTROPOMPA COMBUSTIBILE		18
						0 VARIE FORNITURE PER RIPARAZIONE EQUIPAGGIAMENTI PER TORNADO		10
						0 VARIE FORNITURE PER RIPARAZIONE EQUIPAGGIAMENTI PER TORNADO		18
	USD	15.044	N	0,023		25 NUMERO P.D.R. PER VELIVOLO MB339		10
	USD	3.159	N	0,005		24 NUMERO P.D.R. PER VELIVOLO AMX		10
	USD	27.393	N	0,041		15 NUMERO P.D.R. PER VELIVOLO LCA		10
SGS - THOMSON MICROELECTRONICS S.R.L. SIAI MARCHETTI S.R.L.	XEU	405.000	N	0,774		10000 NUMERO CIRCUITO INTEGRATO		11
	USD	1.000.000	N	1,559		0 PDR VELIVOLI S211		10
	USD	2.000.000	N	3,033		0 PDR PER S211		10
SICAMB S.P.A.	USD	217.698	N	0,347		15202 NUMERO RICAMBI PER SEGGIOLINI EIETTABILI		10
	USD	74.468	N	0,119		1873 NUMERO COMPONENTI PER SEGGIOLINI EIETTABILI VELIVOLI MB 326		10
	GBP	14.219	N	0,034		1 NUMERO RUOTA PRINCIPALE PER CARRELLO EFA		10
	USD	13.150	N	0,020		20 NUMERO PDR PER SEGGIOLINO EIETTABILE PER VELIVOLI S211		10
	USD	333.016	N	0,505		3511 NUMERO RICAMBI ED ATTREZZI PER MANUT. SEGGIOLINO MK.IT10LA		10
	GBP	129.583	N	0,305		299 NUMERO PDR PER SEGGIOLINO EIETTABILE		10
	GBP	145.776	N	0,343		6964 NUMERO PDR PER SEGGIOLINI EIETTABILI		10
	GBP	91.000	N	0,214		28 NUMERO PDR PER SEGGIOLINI EIETTABILI		10
SIMMEL DIFESA S.P.A.	DEM	227.850	N	0,252		210 NUMERO GRANATA FNF CAL. 127/54		04
	CHF	830.025	N	1,115		5250 NUMERO SPOLETTE FB 322		03
	USD	1.757.430	N	2,763		2830 NUMERO COLPO COMPLETO CAL.106MM. (HEP-T IM 103)		03
	GBP	155.040	N	0,370		912 NUMERO BOMBA DA MORTAIO ILLUMINANTE RS3A5 CAL. 81MM.		04



MINISTERO DEGLI AFFARI ESTERI

AUTORIZZAZIONI RILASCIATE NEL PERIODO 01.01.96 / 31.12.96  
PER OPERATORI

Tipo di operazione: Esportazione Definitiva(EX)

TAB A

Pag. 16

Denominazione Operatore	Cod. Val.	Ammontare	Flag	Controv. Dog. Mtd/Lire	Quantita'	Unita' Mis.	Materiali oggetto del contratto	Cat Rif
SIMMEL DIFESA S.P.A.	GBP	110.250	N	0,260	630	NUMERO BOMBA DA MORTAIO		04
	ITL	2.730.000.000	N	2,730	3500	NUMERO COLPO COMPLETO 105/51		03
	GBP	3.445.000	N	8,133	25000	NUMERO GRANATE 155 MM		04
	USD	272.000	N	0,428	400	NUMERO COLPO COMPLETO 105/51 TP-T (TIPO IM 370)		03
	DEM	1.032.280	N	1,056	2620	NUMERO GRANATE VUOTE 155 MM., HE FH70		03
	ITL	163.000.000	S	0,000	40	NUMERO GRANATE 155MM		03
					30	NUMERO SUBMUNIZIONI HEAT 42MM PER COLPI DA 155MM		03
					40	NUMERO GRAMATE 155 DA ESERCITAZIONE		03
					30	NUMERO SUBMUNIZIONI DA ESERCITAZIONE		03
	GBP	1.380.336	N	3,245	7152	NUMERO 81 MM BOMBA DA MORTAIO ILLUMINANTE		04
	USD	5.434.000	N	8,241	10000	NUMERO COLPI COMPLETI 105MM		03
	ITL	15.000.000	N	0,015	300	NUMERO ALTERNATORI		03
	ITL	150.296.000	N	0,150	2685	KG POLVERE DI LANCIO PER CAL 105/51		08
					582	NUMERO CANNELLO ELETTRONICO PER INNESCO MUNIZIONE 105/51		08
ITL	98.900.000	N	0,099	665	NUMERO LINER PER MUNIZIONE		03	
ITL	57.685.000	N	0,058	163543	NUMERO RICAMBI PER SPOLETTA		03	
				200	SET COMPONENTI PER SPOLETTA VTPA FB76		03	
ITL	100.000	S	0,000	300	NUMERO VENTOLA PER SPOLETTA FB391A		03	
CHF	2.719.500	S	0,000	0	CALIBRI PER SPOLETTE FB227		03	
				14700	NUMERO SPOLETTE MT SO FB588		03	
DEM	111.000	N	0,111	14700	NUMERO CARICHE DI ESPULSIONE PER COLPI CAL. 105MM.		03	
ITL	2.400.000.000	N	2,400	24	NUMERO GRANATA VUOTA CAL 155MM. HE FH70 EQUIV. A GRANATE DM108		03	
ITL	2.400.000.000	N	2,400	1	NUMERO SISTEMA DI AUTOMAZIONE PER DIFFUSIONE NAVALE CON TECNICA MSK		11	
ITL	7.000.000	S	0,000	1	NUMERO SISTEMA DI AUTOMAZIONE DIFFUSIONE NAVALE MSK		11	
				6	NUMERO PISTOLA MITRAGLIATRICE SPECTRE M4		01	
USD	2.640	N	0,004	12	NUMERO CARICATORI		01	
USD	70.000	N	0,109	20	NUMERO PISTOLA MITRAGLIATRICE SPECTRE M4, CAL. 9MM		01	
				7000	NUMERO CARTUCCIA LACRIMOGENA LUNGA GITTATA MOD. 38STA/CS-LR		03	
ITL	188.940.000	N	0,189	3000	NUMERO CARTUCCIA LACRIMOGENA CORTA GITTATA MOD. 38STA/CS-SR		03	
ITL	28.585.000	N	0,029	402	NUMERO SEGNALETTORI FUMOGENI/LUMINOSI MOD. APLF PER SOMMERSIBILI		04	
				550	NUMERO ARTIFIZI LACRIMOGENI AL CN A MANO		04	
USD	28.000	N	0,042	6000	NUMERO CARTUCCE LACRIMOGENE CAL 12		03	
USD	18.150	N	0,028	4000	NUMERO CARTUCCE LACRIMOGENE CAL 38		03	
USD	1.500	S	0,000	1650	NUMERO CARTUCCE LACRIMOGENE AL CS CAL. 40MM. MOD. 40STA		03	
ITL	9.620.000	N	0,010	50	NUMERO DISPOSITIVO DI ALLARME ILLUMINANTE VS-TA-90		04	
ITL	5.616.000	N	0,006	131	NUMERO PDR SISTEMA MADGE AEGIS		11	
ITL	2.700.000	N	0,003	0	PDR SISTEMA MADGE AEGIS		11	
DEM	6.000	N	0,006	20	NUMERO P.D.R. PER SISTEMA MADGE AEGIS LAMPHOLDER		11	
DEM	297.569	N	0,302	1	NUMERO RICAMBI AUTOGUIDA TOSO		04	
ITL	390.000.000	N	0,390	1	SET PDR APPARECCHIATURE MANUTENZIONE PER A244/S		04	
ITL	34.905.030	N	0,035	1	SET PDR PER SILURO LEGGERO A244/S		04	
ITL	753.856.359	N	0,754	1	SET PDR PER SILURO LEGGERO A244/S		04	
ITL	86.601.000	N	0,087	1	ACCESSORI PER SILURO A244/S		04	
				1	APPARATI DI MANUTENZIONE PER SILURO A 244		04	
				2	SET DOCUMENTAZIONE		18	
				1	NUMERO ASSISTENZA TECNICA		18	
FRF	8.553.000	N	2,563	3	NUMERO COMPONENTI SILURI MU90 (MOTORE PROPULSIONE)		04	
				6	NUMERO COMPONENTI SILURI MU90 (SISTEMA DI RECUPERO)		04	
				25	SET COMPONENTI SILURI MU90 (MAT. CONSUMO, DOC. TECN.)		18	
				1	NUMERO ASSISTENZA TECNICA PER MU90		18	

MINISTERO DEGLI AFFARI ESTERI

AUTORIZZAZIONI RILASCIATE NEL PERIODO 01.01.96 / 31.12.96  
PER OPERATORI

Tipo di operazione: Esportazione Definitiva(EX)

TAB A

Pag. 17

Denominazione Operatore	Cod. Val.	Ammontare	Flag Controv. Dog. Mld/Lire	Quantita'	Unita' Mis.	Materiali oggetto del contratto	Cat Rif
WHITENHEAD ALENIA SISTEMI SUBACQUEI S.P.A.	SGD	150.000	N	0,161	1 SET	SISTEMA ADDESTRAMENTO CONTROMISURE NAVI SUPERF. (ORACOM)	02
	DEM	4.280.000	N	4,380	20 SET	PDR PER AUTOGUIDA TOSO PER DM2A3	04
	USD	4.288.008	N	6,503	12 NUMERO	SILURO LEGGERO A244/S	04
	USD	200.000	S		1 NUMERO	SISTEMA DI ADDESTRAMENTO CONTROMISURA	04
					1 NUMERO	APPARATO ADDESTRAMENTO SILURI LEGGERI A244	04
	ITL	107.327.160	N	0,107	1 SET	P.D.R. PER SILURO A244/S	04
					1 SET	DOCUMENTAZIONE PER SILURO A244/S	18
	ITL	1.038.165.742	N	1,038	3 SET	PDR SISTEMA SILURO A244 S MOD1	04

TOT. AUTORIZZAZIONI : 629

TOT. PARZIALI	:	
per tipo valuta		
ATS	7.790.000	
BEF	31.118.380	
CAD	3.187.501	
CHF	46.306.982	
DEM	19.606.101	
DKK	35.313.321	
ESP	63.585.416	
FRF	268.256.668	
GBP	24.265.392	
ITL	806.620.476.761	
JPY	87.047.183	
MYR	3.045.032	
NLG	201.097	
SGD	150.000	
TRL	12.085.910.276	
USD	728.159.538	
XEU	1.080.550	

TOT. CONTROLLORE IN MLD/LIRE EFFETTIVI : 2.164,845 (di cui 299,313 Mld/Lire pari al 13,83% relativi a Programmi di Cooperazione Internazionale)

TOT. CONTROLLORE IN MLD/LIRE FINI DOG. : 254,659 (di cui 17,124 Mld/Lire pari al 6,72% relativi a Programmi di Cooperazione Internazionale)

MINISTERO DEGLI AFFARI ESTERI

AUTORIZZAZIONI RILASCIATE NEL PERIODO 01.01.96 / 31.12.96  
RIEPILOGO PER OPERATORI

Tipo di operazione: Esportazione Definitiva(EX)

TAB A1

Pag. 1

Denominazione Operatore	Numero Autorizzaz. Rilasciate	Valore in Mld. di Lire
A.R.I.S.-APPLICAZIONI RIELABORAZIONI IMPIANTI SPEC. S.P.A.	1	0,033
AEREA S.P.A.	19	3,200
AERMACCHI S.P.A.	10	95,856
AGUSTA OMI S.R.L.	2	0,540
AGUSTA S.P.A.	12	18,963
AGUSTA SISTEMI S.R.L.	1	12,740
ALCATEL ITALIA S.P.A.	6	6,054
ALELCO SRL	5	0,581
ALENIA ELSAG SISTEMI NAVALI S.P.A.	27	300,934
ALFA ROMEO AVIO SOCIETA' AEROMOTORISTICA PER AZIONI	3	73,902
BERETTA FABBRICA D'ARMI S.P.A.	16	2,299
BPD DIFESA E SPAZIO S.P.A.	5	13,083
BREDA MECCANICA BRESCIANA S.P.A.	33	34,372
CONSORZIO SISTEMI NAVALI SELENIA - ELSAG S.P.A.	1	1,762
COS.MO.S. S.P.A.	5	7,068
ELET.CA. S.P.A.	7	3,201
ELETTRONICA S.P.A.	13	82,631
ELMER S.P.A.	10	12,525
ESPLODENTI SABINO S.R.L.	1	0,084
EUROPA METALLI-SEZIONE DIFESA S.P.A.	32	5,798
F.I.M.A.C. S.P.A.	2	0,030
FIAR - FABBRICA ITALIANA APPARECCH. RAD. S.P.A.	5	3,198
FIAT AVID S.P.A.	9	73,500
FINMECCANICA S.P.A.	23	187,773
FRANCHI S.P.A.	1	0,047
GETEMAR S.R.L.	1	0,048
GF - SISTEMI AVIONICI S.R.L.	13	4,983
IFEN S.P.A.	5	2,166
INTERMARINE S.P.A.	2	194,885
ITALTEL - A STET AND SIEMENS COMPANY S.P.A.	11	120,190
IVECO FIAT S.P.A.	1	29,026
L.P.S. DI BENNI & C. S.N.C.	1	0,737
LITTON ITALIA S.P.A.	8	1,260
LOGIC S.P.A.	5	0,562
M.E.S. S.P.A.-MECCANICA PER L'ELETTRONICA E SERVOMECH.	2	0,418
MAGNAGHI MILANO S.P.A.	2	1,494
MAGNAGHI NAPOLI S.P.A.	4	2,640
MARCONI INDUSTRIAL SERVICES S.P.A.	2	1,008
MARCONI S.P.A.	21	9,137
METEOR COSTRUZIONI AERONAUTICHE ED ELETTRONICHE	4	3,503
MICROTECNICA S.P.A.	14	24,097
O.M.G. DI CHIERICONI DARIO & C. S.N.C.	1	0,040
OERLIKON-CONTRAVES S.P.A.	35	57,115
OFFICINE FONDERIE PATRONE	2	0,550
OFFICINE GALILEO S.P.A.	11	440,171
OFFICINE GALILEO S.P.A. (REISCRITTA COD.00224)	1	0,011
OLDELFI ELECTRONIC INSTRUMENTS S.R.L.	1	0,019
GTO MELARA S.P.A.	99	189,237
PAGE EUROPA S.P.A.	4	27,132
R.C.N. S.R.L.	1	0,323

MINISTERO DEGLI AFFARI ESTERI

AUTORIZZAZIONI RILASCIATE NEL PERIODO 01.01.96 / 31.12.96  
RIEPILOGO PER OPERATORI

TAB A1

Tipo di operazione: Esportazione Definitiva(EX)

Pag. 2

Denominazione Operatore	Numero Autorizzaz. Rilasciate	Valore in Mld. di Lire
RINALDO PIAGGIO INDUSTRIE AERONAUTICHE E MECCANICHE	2	0,016
RIVA CALZONI S.P.A.	37	10,731
S.E.I. SOCIETA' ESPLOSIVI INDUSTRIALI S.P.A.	14	42,695
SECONDO MONA S.P.A.	17	2,657
SGS - THOMSON MICROELECTRONICS S.R.L.	1	0,774
SIAM MARCHETTI S.R.L.	2	4,592
SICAMB S.P.A.	8	1,886
SIMMEL DIFESA S.P.A.	19	29,027
SIRTI S.P.A.	2	4,800
SITES-SOCIETA' ITALIANA TECNOLOGIE SPECIALI SPA	2	0,004
STACCHINI SUD S.P.A. (IN SIMAD STACCHINI S.P.A.)	5	0,397
VALSELLA MECCANOTECNICA	1	0,000
VITROCISSET S.P.A.	3	0,018
WHITEHEAD ALENIA SISTEMI SUBACQUEI S.P.A.	12	16,326

TOT. AUTORIZZAZIONI : 629

TOT. CONTROVALORE IN MLD/LIRE EFFETTIVI : 2.164,845 (Di cui 299,313 Mld/Lire pari al 13,83% relativi a Programmi di Cooperazione Internazionale)

TOT. CONTROVALORE IN MLD/LIRE FINI DOG. : 254,659 (Di cui 17,124 Mld/Lire pari al 6,72% relativi a Programmi di Cooperazione Internazionale)

MINISTERO DEGLI AFFARI ESTERI

AUTORIZZAZIONI RILASCIATE NEL PERIODO 01.01.96 / 31.12.96  
RIEPILOGO PER PAESI

Tipo di operazione: Esportazione Definitiva(EX)

Pag. 1

TAB A2

Area Geografica	Paese di destinazione	Nmr.	Valore tot. Mld. di Lire
AFRICA CENTRO-MERID.	ERITREA	1	78,488
	GHANA	2	0,783
	KENYA	2	0,065
	SUD AFRICA	2	1,411
	TOGO	1	0,771
	ZAMBIA	2	8,189
	.....	10	89,707
AFRICA SETT-VIC.M.O.	ALGERIA	3	24,854
	ARABIA SAUDITA	22	67,088
	BAHRAIN	2	0,004
	CIPRO	2	0,106
	EGITTO	3	3,046
	EMIRATI ARABI UNITI-ABU DHABI	14	82,164
	GIORDANIA	3	0,246
	ISRAELE	1	0,000
	KUWAIT	6	31,428
	MAROCCO	5	0,372
	OMAN	5	2,048
	QATAR	1	1,362
	TUNISIA	4	0,069
TURCHIA	22	74,119	
	.....	93	286,906
AMERICA CENTRO-MERID	ARGENTINA	7	1,403
	BRASILE	24	300,235
	ECUADOR	7	19,578
	GUATEMALA	1	2,804
	MESSICO	4	0,154
	PERU'	6	11,946
	VENEZUELA	2	2,534
	.....	51	338,654
AMERICA SETT.	CANADA	13	3,790
	STATI UNITI D'AMERICA	51	157,899
	.....	64	161,689
ESTREMO ORIENTE	BANGLADESH	4	2,487
	BRUNEI	2	0,780
	CINA	2	2,376
	COREA DEL SUD	16	40,305
	FILIPPINE	2	2,064

MINISTERO DEGLI AFFARI ESTERI

AUTORIZZAZIONI RILASCIATE NEL PERIODO 01.01.96 / 31.12.96  
RIEPILOGO PER PAESI

Tipo di operazione: Esportazione Definitiva(EX)

Pag. 2

TAB A2

Area Geografica	Paese di destinazione	Nmr.	Valore tot. Mld. di Lire
ESTREMO ORIENTE	GIAPPONE	2	1,440
	INDIA	15	3,750
	INDONESIA	1	0,002
	MALAYSIA	16	118,894
	PAKISTAN	11	13,064
	SINGAPORE	13	4,091
	SRI LANKA	1	1,140
	TAIWAN	3	0,861
	THAILANDIA	15	196,300
			103
EUROPA OCCIDENTALE	AUSTRIA	4	1,393
	BELGIO	13	3,521
	DANIMARCA	13	29,873
	FINLANDIA	3	1,507
	FRANCIA	34	143,452
	GERMANIA	47	59,488
	GRAN BRETAGNA	29	29,767
	GRECIA	24	20,745
	ITALIA	5	0,573
	LUSSEMBURGO	8	0,128
	NORVEGIA	14	6,939
	OLANDA	29	8,566
	PORTOGALLO	2	1,586
	SPAGNA	40	53,159
SVEZIA	1	0,669	
SVIZZERA	2	7,175	
		268	368,541
EUROPA ORIENTALE	POLONIA	1	1,062
	REPUBBLICA CECA	2	439,321
		3	440,383
OCEANIA	AUSTRALIA	17	20,137
	NUOVA ZELANDA	16	1,276
		33	21,413
	USA SPAGNA FRANCIA GERMANIA (*)	4	70,000
		4	70,000
		629	2.164,845

MINISTERO DEGLI AFFARI ESTERI

AUTORIZZAZIONI RILASCIATE NEL PERIODO 01.01.96 / 31.12.96  
RIEPILOGO PER PAESI

Tipo di operazione: Esportazione Definitiva(Ex)

TAB A2

Pag. 3

Area Geografica	Paese di destinazione	Nmr.	Valore tot. Mld. di Lire
N.A.T.O.	BELGIO	13	3,521
	CANADA	13	3,790
	DANIMARCA	13	29,873
	FRANCIA	34	143,452
	GERMANIA	47	59,488
	GRAN BRETAGNA	29	29,767
	GRECIA	24	20,745
	ITALIA	5	0,573
	LUSSEMBURGO	8	0,128
	NORVEGIA	14	6,939
	OLANDA	29	8,566
	PORTOGALLO	2	1,586
	SPAGNA	40	53,159
	STATI UNITI D'AMERICA	51	157,899
	TURCHIA	22	74,119
	USA SPAGNA FRANCIA GERMANIA (*)	4	70,000
		348	663,604

(\*) NUMERO QUATTRO AUTORIZZAZIONI RIFERITE ALLA COOPERAZIONE M.I.D.S. PER UN IMPORTO GLOBALE DI 70 MLD. DI LIRE NON ANCORA DEFINITO COME RIPARTIZIONE TRA I PAESI INDICATI.

TOT. AUTORIZZAZIONI : 629

TOT. CONTROLLORE IN MLD/LIRE EFFETTIVI : 2.164,845 (Di cui 299,313 Mld/Lire pari al 13,83% relativi a Programmi di Cooperazione Internazionale)

TOT. CONTROLLORE IN MLD/LIRE FINI DOG. : 254,659 (Di cui 17,124 Mld/Lire pari al 6,72% relativi a Programmi di Cooperazione Internazionale)

MINISTERO DEGLI AFFARI ESTERI

AUTORIZZAZIONI RILASCIATE NEL PERIODO 01.01.96 / 31.12.96  
PER OPERATORI

Tipo di operazione: Temporanea Esportazione(ET-ETID)

TAB B

Denominazione Operatore	Cod. Val.	Ammontare	Flag	Controv. Dog.	Mld/Lire	Quantita'	Unita' Mis.	Materiali oggetto del contratto	Cat Rif
AEREA S.P.A.	ITL	174.000.000	S		0,000		1 NUMERO SIGHT SUPPORT & REFLEX 2 NUMERO HL-12-70 1 NUMERO H.M.P. 1 NUMERO HLS (LH) 1 NUMERO HLS (RH)	10 04 04 04 04	
AERMACCHI S.P.A.	ITL	22.000.000	S		0,000		2 NUMERO UNITA' TRASPORTO E RILASCIO CARICHI ESTERNI PER ELI HLUR-T	10	
	USD	13.100	S		0,000		10 NUMERO ANTENNA DMC 7-3 E DMC 15-1	10	
	USD	300.000	S		0,000		15 NUMERO CALCOLATORE DIR. DI VOLO	05	
	FRF	40.000	S		0,000		10 NUMERO RIDUTTORE DI PRESSIONE	10	
	USD	42.000	S		0,000		7 NUMERO REGISTRATORE VITA MOTORE	10	
	GBP	1.449.736	S		0,000		90 NUMERO MATERIALE AERONAUTICO	05	
	USD	252.000	S		0,000		40 NUMERO SCATOLA CONTROLLO VALVOLA CONTROLLO	10	
							0 SENSORE VELOCITA	11	
	USD	163.250	S		0,000		48 NUMERO MATERIALE AERONAUTICO	10	
							0 MATERIALE AERONAUTICO	10	
	FRF	3.943.500	S		0,000		102 NUMERO MATERIALE AERONAUTICO	10	
	USD	850.000	S		0,000		10 NUMERO UNITA' INERZIALE	10	
	GBP	1.000	S		0,000		1 NUMERO FLUSSOMETRO	10	
	USD	2.600.000	S		0,000		2 NUMERO MOTORI VIPER PER MB339C	10	
	DEM	37.000	S		0,000		40 NUMERO SCATOLA FUSIONE	16	
	USD	20.000	S		0,000		5 NUMERO GPS RICEVER	10	
	GBP	30.000	S		0,000		1 NUMERO VALVE ANTI-ICING	10	
	USD	2.250	S		0,000		5 NUMERO BUSSOLA MAGNETICA	10	
	DEM	150.000	S		0,000		75 NUMERO EQUIPAGGIAMENTO OSSIGENO	10	
	ITL	61.000.000	S		0,000		1 NUMERO ASSIEME BAGAGLIAIO	10	
ALCATEL ITALIA S.P.A.	ITL	2.239.080.000	S		0,000		16 SET SISTEMA DI ACCESSO RADIO	11	
	ITL	1.298.080.000	S		0,000		11 SET SHELTER TELEFONO DIGITALE CAMPALE	11	
ALENIA ELSAG SISTEMI NAVALI S.P.A.	ITL	200.000.000	S		0,000		1 SET ATTREZZ. COLLAUDO E PROVE SISTEMA ALBATROS	05	
	ITL	14.000.000	S		0,000		14 NUMERO CARTOLINE ELETTRONICHE PER CENTRALE DI TIRO NA21	05	
	ITL	38.500.000	S		0,000		1 SET ATTREZZATURE E STRUMENTAZIONE PER COLLAUDO, PROVE ECC. NA18	05	
	ITL	38.500.000	S		0,000		1 SET ATTREZZ. E STRUMENTAZ. PER COLLAUDO, PROVE ECC. PER NA18	05	
	ITL	10.000.000	S		0,000		10 NUMERO CARTOLINE ELETTRONICHE CENTRALE DI TIRO NA 21	05	
	ITL	3.215.000.000	S		0,000		0 APPARATI ELETTRONICI	11	
	ITL	13.000.000	S		0,000		13 NUMERO CARTOLINE ELETTRONICHE PER CENTRALE DI TIRO NA-21	05	
	ITL	12.000.000	S		0,000		12 NUMERO CARTOLINE Elett. DELLA CENTRALE DI TIRO NA21	05	
BERETTA FABBRICA D'ARMI S.P.A.	USD	500	S		0,000		1 NUMERO PISTOLA MITRAGLIATRICE PARABELLUM COMPLETA SERBATOI ACC.	01	
BREDA MECCANICA BRESCIANA S.P.A.	ITL	23.200.000	S		0,000		16 NUMERO ATTREZZ. MANUTENZ. COMPLESSO SINGOLO NAVALE DA 30MM	02	
COS.MO.S. S.P.A.	USD	3.100	S		0,000		1 NUMERO LIMPET MINE MK430 INERTE	04	
							1 NUMERO SPOLETTA A TEMPO INERTE	04	
							1 NUMERO MECCANISMO ANTI RIMOZIONE PER LIMPET	04	
ELET.CA. S.P.A.	DEM	937.360	N		0,935		2 NUMERO FUNZIONALITA' DI: SONAR PASSIVO MOD. PSU1-2, ECOSONDA LSU3	09	
	ITL	25.000.000	S		0,000		20 NUMERO COLLETTORI ELETTRICI PER CANNONE 76/62 SR	02	
							0 PANNELLI BALISTICI	11	
							0 SENSORI INDICATORI	13	
ELETTRONICA S.P.A.	ITL	120.000.000	S		0,000		3 NUMERO VISORE IR ELT CAT	15	
ELMER S.P.A.	ITL	260.000.000	S		0,000		4 NUMERO SRT-651/1	11	
							2 NUMERO STRUMENTI DI COLLAUDO PER SRT-651/1	11	
	ITL	971.000.000	S		0,000		58 NUMERO RICETRASMETTITORE HF/SSB SRT 67 4/E	11	
	USD	50.000	S		0,000		4 NUMERO RICEVITORE HF/SSB	11	
							1 SET ATTREZZATURE PER IL TEST DELL'SR 1022	11	



MINISTERO DEGLI AFFARI ESTERI

AUTORIZZAZIONI RILASCIATE NEL PERIODO 01.01.96 / 31.12.96  
PER OPERATORI

Tipo di operazione: Temporanea Esportazione(ET-ETID)

TAB B

Denominazione Operatore	Cod. Val.	Ammontare	Flag Controv. Dog. Mld/Lire	Quantita'	Unita' Mis.	Materiali oggetto del contratto	Cat Rif
ELMER S.P.A.	ITL	300.000.000	S	0,000	4	SET ACCESSORI PER INSTALLAZIONE ANTENNA	11
	ITL	300.000.000	S	0,000	4	NUMERO ANTENNA HF	11
	ITL	300.000.000	S	0,000	8	NUMERO SISTEMA RICETRASMITTENTE PORTATILE	11
	USD	49.000	S	0,000	8	NUMERO SISTEMA RICETRASMITTENTE PORTATILE	11
					4	NUMERO RICETRASMETTITORI HF	11
					1	SET ATTREZZATURE PER TEST	11
					4	SET ACCESSORI SRT 178J	11
	ITL	300.000.000	S	0,000	8	NUMERO SISTEMA RICETRASMITTENTE	11
	ITL	142.000.000	S	0,000	4	NUMERO SISTEMA RICETRASMITTENTE V-UHF	11
					4	NUMERO PANNELLO DI CONTROLLO CP1202 PER SRT-651/1M	11
					4	NUMERO SUPPORTO AMMORTIZZATO MT 1130	11
	FIAR - FABBRICA ITALIANA APPARECCH. RAD. S.P.A.	USD	110.000	S	0,000	1	NUMERO STRUMENTAZIONE DI COLLAUDO
					3	NUMERO RICETRASMETTITORE HF 400W	11
					1	SET PDR	11
					3	NUMERO RICETRASMETTITORE HF 100W	11
					1	SET PDR	11
ITL		340.000.000	S	0,000	8	NUMERO RICETRASMETTENTI SRT-647/E*SRT-619/N*SRT-674/E*SRT-619/M	11
ITL		2.760.000.000	S	0,000	3	NUMERO RADAR AVIONICO GRIFO-7	05
					1	NUMERO RADOME PER RADAR AVIONICO GRIFO-7	05
ITL		3.520.000.000	S	0,000	1	NUMERO BANCO DI COLLAUDO	05
					2	NUMERO RADAR AVIONICO GRIFO -3	05
					1	NUMERO RADOME PER RADAR AVIONICI	05
FINMECCANICA S.P.A. GF - SISTEMI AVIONICI S.R.L.		ITL	2.300.000.000	S	0,000	1	NUMERO STRUMENTO DI ALLINEAMENTO ANTENNA
					1	NUMERO MOCK-UP	05
					1	NUMERO SIMULATORE RADAR AVIONICO GRIGO M-3	05
					1	NUMERO BANCO COLLAUDO	05
	ITL	1.850.000.000	S	0,000	1	NUMERO RADAR AVIONICO GRIFO M-3	05
					1	NUMERO RADAR AVIONICO GRIFO-L	05
					1	NUMERO BANCO DI COLLAUDO GRIGO-L	05
	ITL	200.000.000	S	0,000	1	NUMERO SIMULATORE DEL RADAR AVIONICO MULTIMODO GRIFO -L-	05
	USD	25.000	S	0,000	1	NUMERO PIATTO DI ANTENNA RADAR FIAR GRIFO-M	05
	ITL	10.000.000.000	S	0,000	0	SISTEMI RICETRASMETTENTI RF/IF	05
	ITL	60.000.000	S	0,000	2	NUMERO RICETRASMETTITORE RADAR E UNITA' DI CONTROLLO	10
	ITL	60.000.000	S	0,000	2	NUMERO RICETRASMETTITORE - UNITA' DI CONTROLLO MISSILI	10
IVECO FIAT S.P.A.	ITL	30.000.000	S	0,000	1	NUMERO RICETRASMETTITORE RADAR ALTIMETRO	10
	ITL	90.000.000	S	0,000	1	NUMERO AUTOCARRO MOD. M40.10WM VERSIONE CASSONATO	06
	ITL	3.515.000.000	S	0,000	1	NUMERO CENTAURO 8X8	06
	DEM	1.800.000	S	0,000	102	NUMERO PDR PER ARIETE	06
	USD	250.000	S	0,000	1	NUMERO AUTOCARRO CASSONATO M250E37W	06
	ITL	4.950.000.000	S	0,000	1	NUMERO VEICOLO BLINDATO LEGGERO VBL PUMA 4x4	06
					1	NUMERO PUMA 6x6	06
					1	NUMERO CENTAURO 8X8	06
					1	NUMERO AUTOCARRO M40.10WM	06
	ITL	3.500.000.000	S	0,000	1	NUMERO BLINDATO V8C 8X8 TRASPORTO TRUPPE	06
	ITL	2.170.000.000	S	0,000	7	NUMERO COMPONENTI/RICAMBI PER ARIETE	06
	DEM	190.000	S	0,000	1	NUMERO AUTOCARRO CASSONATO MOD. M320E42W	06
DEM	1.750.000	S	0,000	105	NUMERO COMPONENTI PER CARRO ARMATO ARIETE	06	
DEM	15.650	S	0,000	9	NUMERO COMPONENTI/RICAMBI PER VEICOLO PUMA	06	
DEM	8.350	S	0,000	6	NUMERO PDR PER VEICOLO BLINDATO PUMA 4x4	06	
L.E.M. S.R.L.	ITL	140.000.000	S	0,000	4	NUMERO SISTEMA RICETRASMITTENTE VEICOLARE VHF/FM MOD. RV4/213/V	11

MINISTERO DEGLI AFFARI ESTERI

AUTORIZZAZIONI RILASCIATE NEL PERIODO 01.01.96 / 31.12.96  
PER OPERATORI

Tipo di operazione: Temporanea Esportazione(ET-ETID)

TAB B

Pag. 3

Denominazione Operatore	Cod. Val.	Ammontare	Flag	Controv. Dog. Mid/Lire	Quantita'	Unita' Mis.	Materiali oggetto del contratto	Cat Rif
LITTON ITALIA S.P.A.	USD	113.700	S	0,028	3	NUMERO COMPONENTI DI STANDARD NAVIGATOR		10
	DEM	25.000	N					
	ITL	50.000.000	S	0,000	2	NUMERO SOTTOSISTEMI DI NAVIGAZIONE TERRESTRE LLNGX		06
	ITL	47.000.000	S	0,000	288	NUMERO SOTTOSISTEMA DI NAVIGAZIONE		06
	USD	3.928.260	S	0,468	288	NUMERO PARTI DEL SOTTOSISTEMA PADS		10
	USD	300.000	N					
	ITL	700.000.000	S	0,000	4	NUMERO SOTTOSISTEMA LISA 4000		10
M.E.S. S.P.A.-MECCANICA PER L'ELETTRONICA E SERVOMECC. MARCONI S.P.A.	ITL	30.400.000	S	0,000	2	SET MANUALI TECNICI		10
	ITL	2.755.000.000	S	0,000	1	NUMERO APPARATI DI COLLAUDO ED ASSETTO LISA 4000		10
	ITL	1.060.700.000	S	0,000	2	NUMERO SISTEMI DI VISIONE DIURNA/NOTTURNO LYNX		15
	ITL	883.884.000	S	0,000	176	NUMERO SISTEMI NAVIGAZIONE AEREA		10
	ITL	1.060.700.000	S	0,000	19	SET PARTI E ACCESSORI SISTEMA NAVIG. AEREA		10
	ITL	1.060.700.000	S	0,000	62	NUMERO SISTEMI DI TELECOMUNICAZIONE MILITARE		11
	ITL	1.060.700.000	S	0,000	150	NUMERO APPARATI E PARTI DI TELECOMUNICAZIONE MILITARE		11
	ITL	1.060.700.000	S	0,000	54	NUMERO APPARATI DI TELECOMUNICAZIONI TERRESTRE		11
	ITL	1.060.700.000	S	0,000	8	SET APPARATI DI TELECOMUNICAZIONE		11
	ITL	1.060.700.000	S	0,000	54	NUMERO APPARATI DI TELECOMUNICAZIONE TATTICA TERRESTRE		11
	ITL	1.060.700.000	S	0,000	8	SET APPARATI DI TELECOMUNICAZIONE TATTICA TERRESTRE		11
	ITL	1.060.700.000	S	0,000	54	NUMERO APPARATI DI TELECOMUNICAZIONE TATTICA		11
	ITL	1.060.700.000	S	0,000	8	SET APPARATI DI TELECOMUNICAZIONE TATTICA		11
	ITL	1.060.700.000	S	0,000	54	NUMERO APPARECCHIATURE DI TELECOMUNICAZIONE TATTICA TERRESTRE		11
	ITL	1.511.200.000	S	0,000	8	SET APPARECCHIATURE DI TELECOMUNICAZIONE TATTICA		11
	ITL	1.000.000.000	S	0,000	69	NUMERO PONTE RADIO		11
	ITL	300.000.000	S	0,000	8	SET MULTIPLEX		11
	ITL	1.624.200.000	S	0,000	100	NUMERO SOTTOSISTEMA CRYPTO		11
	ITL	300.000.000	S	0,000	3	NUMERO SISTEMA DI IDENTIFICAZIONE SUL CAMPO		05
	ITL	300.000.000	S	0,000	83	NUMERO APPARATI TLC		11
ITL	40.000.000	S	0,000	2	SET APPARATI TLC		11	
ITL	30.150.000	S	0,000	3	NUMERO SISTEMI DI NAVIGAZIONE AEREA TIPO ANV-301		10	
METEOR COSTRUZIONI AERONAUTICHE ED ELETTRONICHE	DEM	1.806.660	S	0,000	2	NUMERO KLYSTRON TH2441 (VALVOLA TH2441)		11
	ITL	2.000.000.000	S	0,000	7	NUMERO APPARATI T.L.C.		11
	ITL	52.000.000	S	0,000	1	SET APPARATI T.L.C.		11
	DEM	604.974	S	0,042	3	NUMERO AEROBERSAGLIO MIRACH 100/4 RAM		10
	DEM	40.050	N		135	NUMERO AEROBERSAGLI MIRACH 100/4 RAM		10
	ITL	1.300.000.000	S	0,000	20	NUMERO SIMULACRI		10
	ITL	1.300.000.000	S	0,000	24	NUMERO PARTI DI MODULI MITRAGLIATRICE GM25 DA 25MM PER SEAGUARD		02
	ITL	450.000.000	S	0,000	1	NUMERO RADAR DI RICERCA A CORTO RAGGIO SHORAR		05
	ITL	1.300.000.000	S	0,000	1	NUMERO GRUPPO ELETTROGENO		05
	ITL	1.300.000.000	S	0,000	1	SET PDR ED ACCESSORI PER RADAR SHORAR		05
OFFICINE GALILEO S.P.A.	ITL	750.000.000	S	0,000	5	NUMERO TUBI A ONDE PROGRESSIVE PER SKYGUARD		05
	FRF	2.644.215	S	0,000	2	NUMERO RADAR RICERCA A CORTO RAGGIO SHORAR PER VEICOLO HUMMER		05
	ITL	650.000.000	S	0,000	1	NUMERO P.D.R. STRUMENTAZIONE ED ACCESSORI PER RADAR HUMMER		05
	DEM	1.791.000	S	0,000	1	NUMERO GALIFLIR SISTEMA OPTRONICO INFRAROSSO		05
	ITL	800.000.000	S	0,000	75	NUMERO PARTI DEL SISTEMA TURMS		05
	ITL	800.000.000	S	0,000	1	NUMERO GALIFLIR (SISTEMA OPTRONICO INFRAROSSO)		05
	ITL	800.000.000	S	0,000	100	NUMERO PARTI DEL SISTEMA TURMS		05
	ITL	800.000.000	S	0,000	1	NUMERO SENSORI VERTICALI PER TURMS		05
	ITL	800.000.000	S	0,000	1	NUMERO SISTEMA DI VISIONE VTG 240		05
	ITL	800.000.000	S	0,000	1	NUMERO VISORE TERMICO NTG		15
ITL	800.000.000	S	0,000	1	NUMERO MODULO TERMICO		05	

MINISTERO DEGLI AFFARI ESTERI

AUTORIZZAZIONI RILASCIATE NEL PERIODO 01.01.96 / 31.12.96  
PER OPERATORI

Tipo di operazione: Temporanea Esportazione(ET-ETID)

TAB B

Denominazione Operatore	Cod. Val.	Pag. 4		Quantita'	Unita' Mis.	Materiali oggetto del contratto	Cat Rif
		Ammontare	Flag Controv. Dog. Mld/Lire				
OFFICINE GALILEO S.P.A.	ITL	1.165.000.000	S	0,000	14	NUMERO ACCESSORI E PARTI DI RICAMBIO	05
OFFICINE GALILEO S.P.A. (REISCRITTA COD.00224)	ITL	27.000.000	S	0,000	2	NUMERO GALIFLIR TURMS	05
OLDELFT ELECTRONIC INSTRUMENTS S.R.L.	ITL	35.000.000	S	0,000	5	NUMERO RICAMBI PER APPARATO INFRARED LINE SCANNER SISTEMA ORPHEUS	15
OTO MELARA S.P.A.	DEM	75.000	S	0,064	12	NUMERO STRUMENTI E ATTREZZATURE PER INSTALLAZ. HAT E SAT PER 76/62C	02
	DEM	63.000	N		5	NUMERO PIANI DI ROTOLAMENTO PER LANCIATORE ALBATROS	04
	ITL	1.500.000.000	S	0,000	1	NUMERO TORRE DA 25MM. DEL VEICOLO VCC80	06
	ITL	50.000.000	S	0,000	19	NUMERO STRUMENTI ED ATTREZZ. PER INSTALL. 76/62 SR	02
	ITL	240.693.000	S	0,000	97	NUMERO STRUMENTI ED ATTREZZ. PER INSTALLAZ. HAT E SAT PER 127/54	02
	ITL	35.000.000	S	0,000	12	NUMERO STRUMENTI ED ATTREZZ. PER INSTALLAZ. COMPLESSI 76/62	02
	ITL	35.000.000	S	0,000	12	NUMERO STRUMENTI ED ATTREZZATURE PER INSTALL. COMPLESSI DA 76/62	02
S.E.I. SOCIETA' ESPLOSIVI INDUSTRIALI S.P.A.	ITL	49.000.000	S	0,000	1	NUMERO APPARATO DI CONTROLLO PER CAP	04
					1	NUMERO ATTIVATORE ACUSTICO	04
					1	NUMERO ASSISTENZA TECNICA PER PROVE IN MARE	04
STAI MARCHETTI S.R.L.	ITL	5.000.000	S	0,000	1	NUMERO CONTENITORE POD PER SISTEMA D'ARMA AVIOTRASPORTATO	10
VALSELLA MECCANOTECNICA	USD	40.000	S	0,000	20	NUMERO ESPLODITORE VS-CDE; ESPLODITORE VS-CDE-35	04
	USD	20.000	S	0,000	9	NUMERO CARICA ESPLOSIVA LIMPET VS-SS-22; SPARACHIOO1 VS-SR	04
WHITEHEAD ALLENIA SISTEMI SUBACQUEI S.P.A.	ITL	10.000.000	S	0,000	2	NUMERO SIMULACRI DI CONTROMISURE C303 E C310	14
	ITL	1.000.000.000	S	0,000	12	NUMERO CONSOLLE C.T.I. SONAR INTERCETTATORE SONAR LANCIATORE CONTRO	09
	DEM	300.000	S	0,000	2	SET SOTTOSISTEMI ELETTRONICI PER TOSO	04
	ITL	100.000.000	S	0,000	2	SET COMPONENTI PER CONTROMISURE C303	11
					1	NUMERO BERSAGLIO ARTIFICIALE CTS	14

MINISTERO DEGLI AFFARI ESTERI

AUTORIZZAZIONI RILASCIATE NEL PERIODO 01.01.96 / 31.12.96  
PER OPERATORI

Tipo di operazione: Temporanea Esportazione(ET-ETID)

Pag. 5

TAB B

TOT. AUTORIZZAZIONI	:	116
TOT. PARZIALI	:	
per tipo valuta		
DEM		1.065.410
USD		300.000

TOT. CONTROLLORE IN MLD/LIRE EFFETTIVI :	1,536	(Di cui	0,028 Mld/Lire pari al 1,80% relativi a Programmi di Cooperazione Internazionale)
TOT. CONTROLLORE IN MLD/LIRE FINI DOG. :	99,578	(Di cui	0,181 Mld/Lire pari al 0,18% relativi a Programmi di Cooperazione Internazionale)

MINISTERO DEGLI AFFARI ESTERI

AUTORIZZAZIONI RILASCIATE NEL PERIODO 01.01.96 / 31.12.96  
RIEPILOGO PER OPERATORI

Tipo di operazione: Temporanea Esportazione(ET-ETID)

TAB B1

Pag. 1

Denominazione Operatore	Numero Autorizzaz. Rilasciate	Valore in Mld. di Lire
AEREA S.P.A.	2	0,000
AERMACCHI S.P.A.	17	0,000
ALCATEL ITALIA S.P.A.	2	0,000
ALenia ELSAG SISTEMI NAVALI S.P.A.	8	0,000
BERETTA FABBRICA D'ARMI S.P.A.	1	0,000
BREDA MECCANICA BRESCIANA S.P.A.	1	0,000
COS.MO.S. S.P.A.	2	0,935
ELET.CA. S.P.A.	1	0,000
ELETTRONICA S.P.A.	1	0,000
ELMER S.P.A.	10	0,000
FIAR - FABBRICA ITALIANA APPARECCH.RADIAD.S.P.A.	6	0,000
FINMECCANICA S.P.A.	1	0,000
GF - SISTEMI AVIONICI S.R.L.	3	0,000
IVECO FIAT S.P.A.	11	0,000
L.E.M. S.R.L.	1	0,000
LITTON ITALIA S.P.A.	5	0,495
M.E.S. S.P.A.-MECCANICA PER L'ELETTRONICA E SERVOMECH.	1	0,000
MARCONI S.P.A.	14	0,000
METEOR COSTRUZIONI AERONAUTICHE ED ELETTRONICHE	2	0,000
MICROTECNICA S.P.A.	1	0,000
OERLIKON-CONTRAVES S.P.A.	4	0,042
OFFICINE GALILEO S.P.A.	5	0,000
OFFICINE GALILEO S.P.A. (REISCRITTA COD.00224)	1	0,000
OLDEFT ELECTRONIC INSTRUMENTS S.R.L.	1	0,000
OTO MELARA S.P.A.	7	0,064
S.E.I. SOCIETA' ESPLOSIVI INDUSTRIALI S.P.A.	1	0,000
STAI MARCHETTI S.R.L.	1	0,000
VALSELLA MECCANOTECNICA	2	0,000
WHITEHEAD ALenia SISTEMI SUBACQUEI S.P.A.	4	0,000

TOT. AUTORIZZAZIONI : 116

TOT. CONTROLVALORE IN MLD/LIRE EFFETTIVI : 1,536 (di cui 0,028 Mld/Lire pari al 1,80% relativi a Programmi di Cooperazione Internazionale)

TOT. CONTROLVALORE IN MLD/LIRE FINI DOG. : 99,578 (di cui 0,181 Mld/Lire pari al 0,18% relativi a Programmi di Cooperazione Internazionale)

MINISTERO DEGLI AFFARI ESTERI

AUTORIZZAZIONI RILASCIATE NEL PERIODO 01.01.96 / 31.12.96  
RIEPILOGO PER PAESI

Tipo di operazione: Temporanea Esportazione(ET-ETID)

Pag. 1

TAB 82

Area Geografica	Paese di destinazione	Nmr.	Valore tot. Mld. di Lire
AFRICA CENTRO-MERID.	ERITREA	1	0,000
	ETIOPIA	1	0,000
	SUD AFRICA	1	0,000
.....	.....	3	0,000
AFRICA SETT-VIC.M.O.	CIPRO	1	0,000
	EGITTO	1	0,000
	EMIRATI ARABI UNITI-ABU DHABI	1	0,000
	KUWAIT	1	0,000
	SIRIA	1	0,000
	TURCHIA	1	0,000
.....	.....	6	0,000
AMERICA CENTRO-MERID	BRASILE	2	0,000
	CILE	2	0,000
	MESSICO	1	0,000
.....	.....	5	0,000
AMERICA SETT.	STATI UNITI D'AMERICA	11	0,468
	.....	11	0,468
ESTREMO ORIENTE	CINA	1	0,000
	COREA DEL SUD	4	0,000
	INDIA	5	0,000
	MALAYSIA	4	0,000
	PAKISTAN	4	0,000
	SINGAPORE	2	0,000
	THAILANDIA	1	0,000
.....	.....	21	0,000
EUROPA OCCIDENTALE	BELGIO	1	0,000
	DANIMARCA	1	0,000
	FINLANDIA	1	0,000
	FRANCIA	20	0,000
	GERMANIA	17	1,068
	GRAN BRETAGNA	9	0,000
	GRECIA	3	0,000
	ITALIA	1	0,000
	OLANDA	1	0,000
	SPAGNA	4	0,000

MINISTERO DEGLI AFFARI ESTERI

AUTORIZZAZIONI RILASCIATE NEL PERIODO 01.01.96 / 31.12.96  
RIEPILOGO PER PAESI

Tipo di operazione: Temporanea Esportazione(ET-ET10)

TAB 62

Pag. 2

Area Geografica	Paese di destinazione	Nmr.	Valore tot. Mld. di Lire
EUROPA OCCIDENTALE	SVIZZERA	2	0,000
		60	1,068
EUROPA ORIENTALE	BULGARIA	2	0,000
	CECOSLOVACCHIA	1	0,000
	LETONIA	1	0,000
	POLONIA	1	0,000
	REPUBBLICA CECA	2	0,000
	ROMANIA	2	0,000
	UNGHERIA	1	0,000
		10	0,000
		116	1,536

MINISTERO DEGLI AFFARI ESTERI

AUTORIZZAZIONI RILASCIATE NEL PERIODO 01.01.96 / 31.12.96  
RIEPILOGO PER PAESI

Tipo di operazione: Temporanea Esportazione(ET-ETID)

TAB B2

Pag. 3

Area Geografica	Paese di destinazione	Nmr.	Valore tot. Mld. di Lire
N.A.T.O.	BELGIO	1	0,000
	DANIMARCA	1	0,000
	FRANCIA	20	0,000
	GERMANIA	17	1,068
	GRAN BRETAGNA	9	0,000
	GRECIA	3	0,000
	ITALIA	1	0,000
	OLANDA	1	0,000
	SPAGNA	4	0,000
	STATI UNITI D'AMERICA	11	0,468
	TURCHIA	1	0,000
		69	1,536

TOT. AUTORIZZAZIONI : 116

TOT. CONTROLLORE IN MLD/LIRE EFFETTIVI : 1,536 (Di cui 0,028 Mld/Lire pari al 1,80% relativi a Programmi di Cooperazione Internazionale)

TOT. CONTROLLORE IN MLD/LIRE FINI DOG. : 99,578 (Di cui 0,181 Mld/Lire pari al 0,18% relativi a Programmi di Cooperazione Internazionale)



MINISTERO DEGLI AFFARI ESTERI

AUTORIZZAZIONI RILASCIATE NEL PERIODO 01.01.96 / 31.12.96  
PER OPERATORI

Tipo di operazione: Importazione Definitiva(ID)

TAB C

Denominazione Operatore	Cod. Val.	Ammontare	Flag	Controv. Dog. Mld/Lire	Quantita'	Unita' Mis.	Materiali oggetto del contratto	Cat Rif
AEREA S.P.A.	BEF	7.514.588	N	0,371	3	NUMERO	CONTENITORI PER MITRAGLIATRICE HMP ; MITRAGLIATRICE CAL. 12,	10
AERMACCHI S.P.A.	USD	18.480	N	0,029	2	NUMERO	ASSIEME RACCORDO PARATIE	10
					15	NUMERO	LINEE ESPLOSIVE ANTERIORI	10
					15	NUMERO	LINEE ESPLOSIVE POSTERIORI	10
	FRF	28.261	N	0,009	10	NUMERO	DOPIO ALIMENTATORE	10
	USD	422.127	N	0,640	770	NUMERO	IMPIANTI DI FRANTUMAZIONE DEL TETTUCCIO DESTINATI AL VELIVOL	02
	GBP	5.000.000	N	11,853	7	NUMERO	MOTORI VIPER 680-43	10
ALENIA ELSAG SISTEMI NAVALI S.P.A.	FRF	6.202	N	0,002	12	NUMERO	PARTI STACCAE DI CANNONCINI DEFA PER VELIVOLI MB 339 E FASC	10
	DEM	1.980.000	N	2,062	2	NUMERO	TWIN ANSSSCHUTZ LASER SYSTEM MINS	02
	FRF	1.056.800	N	0,317	1	NUMERO	LASER RANGEFINDER THS 306-D6,PDR,MANUALI TECNICI ASSISTENZA	05
	GBP	389.715	N	0,920	9	NUMERO	RADAR TIPO KH1007/CTD PARTI	05
	DEM	390.596	N	0,391	210	NUMERO	PDR DEL SONAR SYSTEM AN 4080 A 010	05
ALFA ROMEO AVIO SOCIETA' AEROMOTORISTICA PER AZIONI	USD	3.200.000	S	0,000	0	NUMERO	PARTI E PEZZI STACCATI PER IL NUOVO TURBOPROPULSORE PER ELIC	09
BERETTA FABBRICA D'ARMI S.P.A.	USD	201	N	0,000	3000	NUMERO	MUNIZIONI CAL. 9X19MM. PARABELLUM	10
BREDA MECCANICA BRESCIANA S.P.A.	DEM	971.000	N	1,052	5	NUMERO	CANNONI DA 30MM X 173 SENZA CANNE CON ALIMENTATORE DOPIO	03
	DEM	19.800	N	0,021	100	NUMERO	MUNIZIONI DA ESERCITAZIONE INERTI A CARICA MAGGIORATA TP30MM	02
	DEM	194.200	N	0,199	1	NUMERO	CANNONE DA 30MM X 173 SENZA CANNA CON ALIMENTATORE DOPIO	03
ESPLODENTI SABINO S.R.L.	USD	7.035.668	S	3,238	113411	NUMERO	COLPI COMPLETI FUMOGENI VARI ED ILLUMINANTI	02
	ITL	3.237.793	N	0,000	1164	NUMERO	COLPI COMPLETI CAL. 107MM	03
	USD	130.000	S	0,020	7714	NUMERO	COLPI COMPLETI VARI CALIBRI	03
	ITL	19.980.000	N	0,771	20835	NUMERO	RAZZI COMPLETI DI VARIO TIPO	03
	USD	5.154.983	S	0,030	10000	NUMERO	CONTENITORE CILINDRICO CON FOSFORO BIANCO FACENTE PARTE DEK	03
	FRF	2.589.215	N	0,030	31	NUMERO	PEZZI F5-E RADOME	05
FIAR - FABBRICA ITALIANA APPARECCH. RAD. S.P.A.	FRF	33.000	N	0,030	7	NUMERO	PEZZI F5-F RADOME	05
	FRF	101.352	N	0,030	1	NUMERO	STRUTTURA ESTERNA PRODIERA DEL VELIVOLO F-7P	05
	USD	1.715.092	N	2,716	1	NUMERO	STRUTTURA ESTERNA PRODIERA (RADOME) DI VELIVOLO MIRAGE III	10
	USD	38.797	N	0,061	2	NUMERO	PIATTO D'ANTENNA RADAR , ROTORE D'ANTENNA	05
	USD	66.462	N	0,104	36	NUMERO	TUBI DI PITOT DI VELIVOLO MIRAGE III	10
	USD	35.000	N	0,054	26	NUMERO	P.O.P. A LIVELLO "I" DEL RADAR AVIONICO MULTIMODO GRIFO-F	10
	FRF	484.200	N	0,145	1	NUMERO	PIATTO D'ANTENNA RADAR SPEC. FIAR688300	05
	ITL	601.463.000	S	0,000	1	NUMERO	DISAREATORE	04
	USD	25.000	N	0,038	79	NUMERO	SOTTOSISTEMI PER POD CLDP	05
FINMECCANICA S.P.A.	ITL	5.000.000	S	0,000	2	NUMERO	SISTEMI DI ALLARME LASER RALM-02 P/N 185-0128/01	05
GF - SISTEMI AVIONICI S.R.L.	FRF	150.000.000	S	0,000	1500	NUMERO	SERVOVALVOLE MOD 30-234B E SERVOVALVOLE MOD. 30-235C	04
MARCONI S.P.A.	USD	2.700.000	N	4,085	100	NUMERO	MOTORI ELETTRICI BRUSHLESS	05
MOOG ITALIANA S.R.L.	DEM	500.000	N	0,501	3500	NUMERO	PROIETTILI INERTI DA ESERCITAZIONE	03
ORLIKON-CONTRAVES S.P.A.	CHF	428.920	N	0,588	100	NUMERO	TIPO WKPMB056	03
					3400	NUMERO	NASTRI	03
	USD	161.684	S	0,000	3500	NUMERO	LOTTO DI COLPI DA 30MM	03
	USD	9.000	N	0,014	600	NUMERO	PROIETTILI DA GUERRA CAL.23MM	03
	CHF	200.000	S	0,000	600	NUMERO	COLPI DA 35MM	03
OFFICINE GALILEO S.P.A.	CHF	36.000	S	0,000	300	NUMERO	PROIETTILI DA GUERRA CAL 25MM.	03
	GBP	11.778.400	N	32,107	721	NUMERO	PARTI DI SISTEMA TURNS	05
	USD	2.753.400	N	0,000	3	NUMERO	COMPLESSI NAVALI DA 76/62 COMPATTO	02
OTO MELARA S.P.A.	ITL	3.963.000.000	N	3,963	4	NUMERO	COMPLESSI NAVALI DA 76/62C	02
	USD	3.000.000	S	0,000	1000	NUMERO	MUNIZIONI CAL. 14,5X114 BZ1 32	03
	USD	3.680	N	0,006				03

MINISTERO DEGLI AFFARI ESTERI

AUTORIZZAZIONI RILASCIATE NEL PERIODO 01.01.96 / 31.12.96  
PER OPERATORI

Tipo di operazione: Importazione Definitiva(ID)

TAB C

Pag. 2

Denominazione Operatore	Cod. Val.	Ammontare	Flag	Controv. Dog. Mld/Lire	Quantita'	Unita' Mis.	Materiali oggetto del contratto	Cat Rif
OTO MELARA S.P.A.	USD	220.000	N	0,334		6	NUMERO MISSILI TOW 28	04
ROTRAFER SRL (CANCELLATA IL 28-09-96)	ITL	118.400.000	N	0,118		2	NUMERO TANK RECOVERY M57B	06
						18	NUMERO CARRIER CARGO M548A1	06
S.E.I. SOCIETA' ESPLOSIVI INDUSTRIALI S.P.A.	ITL	6.000.000	S	0,000		1	NUMERO APPARATO DI CONTROLLO E DI COLLAUDO MP80	04
SITES-SOCIETA' ITALIANA TECNOLOGIE SPECIALI SPA	ITL	3.000.000	S	0,000		5	NUMERO PISTOLE MITRAGLIATRICI VARIE	01

TOT. AUTORIZZAZIONI : 44

TOT. PARZIALI	:	
per tipo valuta		
BEF	7.514.588	
CHF	428.920	
DEM	4.055.596	
FRF	4.266.030	
GBP	17.168.115	
ITL	7.339.173.000	
USD	8.007.239	

TOT. CONTROLLORE IN MLD/LIRE EFFETTIVI : 66,759

TOT. CONTROLLORE IN MLD/LIRE FINI DOG. : 74,754 (di cui 5,010 Mld/Lire pari al 6,70% relativi a Programmi di Cooperazione Internazionale)

MINISTERO DEGLI AFFARI ESTERI

AUTORIZZAZIONI RILASCIATE NEL PERIODO 01.01.96 / 31.12.96  
RIEPILOGO PER OPERATORI

Tipo di operazione: Importazione Definitiva(I)

TAB C1

Pag. 1

Denominazione Operatore	Numero Autorizzaz. Rilasciate	Valore in Mld. di Lire
AEREA S.P.A.	1	0,371
AERMACCHI S.P.A.	5	12,533
ALENIA ELSAG SISTEMI NAVALI S.P.A.	4	3,690
ALFA ROMEO AVIO SOCIETA' AEROMOTORISTICA PER AZIONI	1	0,000
BERETTA FABBRICA D'ARMI S.P.A.	1	0,000
BREDA MECCANICA BRESCIANA S.P.A.	3	1,272
ESPLODENTI SABINO S.R.L.	4	4,059
FIAR - FABBRICA ITALIANA APPARECCH. RAD. S.P.A.	7	3,118
FINMECCANICA S.P.A.	1	0,000
GF - SISTEMI AVIONICI S.R.L.	1	0,000
MARCONI S.P.A.	1	0,000
MOOG ITALIANA S.R.L.	2	4,586
OERLIKON-CONTRAVES S.P.A.	5	0,602
OFFICINE GALILEO S.P.A.	1	32,107
OTO MELARA S.P.A.	4	4,302
ROTRAFER SRL (CANCELLATA IL 28-09-96)	1	0,118
S.E.I. SOCIETA' ESPLOSIVI INDUSTRIALI S.P.A.	1	0,000
SITES-SOCIETA' ITALIANA TECNOLOGIE SPECIALI SPA	1	0,000

TOT. AUTORIZZAZIONI : 44

TOT. CONTROLVALORE IN MLD/LIRE EFFETTIVI : 66,759

TOT. CONTROLVALORE IN MLD/LIRE FINI DOG. : 74,754 (Di cui 5,010 Mld/Lire pari al 6,70% relativi a Programmi di Cooperazione Internazionale)

MINISTERO DEGLI AFFARI ESTERI

AUTORIZZAZIONI RILASCIATE NEL PERIODO 01.01.96 / 31.12.96  
RIEPILOGO PER PAESI

TAB C2

Tipo di operazione: Importazione Definitiva(10)

Pag. 1

Area Geografica	Paese di provenienza	Nmr.	Valore tot. Mld. di Lire
AFRICA SETT-VIC.M.O.	CIPRO	1	0,000
	EGITTO	2	0,014
	OMAN	1	0,000
		4	0,014
AMERICA CENTRO-MERID	BRASILE	1	0,000
		1	0,000
AMERICA SETT.	STATI UNITI D'AMERICA	8	7,447
		8	7,447
ESTREMO ORIENTE	SINGAPORE	1	0,000
		1	0,000
EUROPA OCCIDENTALE	BELGIO	1	0,371
	FRANCIA	7	1,143
	GERMANIA	7	4,997
	GRAN BRETAGNA	3	44,880
	LUSSEMBURGO	1	0,020
	NORVEGIA	1	3,238
	SPAGNA	1	3,963
	SVIZZERA	3	0,588
		24	59,200
EUROPA ORIENTALE	POLONIA	1	0,006
	REPUBBLICA CECA	1	0,000
	ROMANIA	1	0,000
	RUSSIA	2	0,092
		5	0,098
OCEANIA	AUSTRALIA	1	0,000
		1	0,000
		44	66,759

MINISTERO DEGLI AFFARI ESTERI

AUTORIZZAZIONI RILASCIATE NEL PERIODO 01.01.96 / 31.12.96  
RIEPILOGO PER PAESI

Tipo di operazione: Importazione Definitiva(ID)

Pag. 2

TAB C2

Area Geografica	Paese di provenienza	Nmr.	Valore tot. Mld. di Lire
N.A.T.O.	BELGIO	1	0,371
	FRANCIA	7	1,143
	GERMANIA	7	4,997
	GRAN BRETAGNA	3	44,880
	LUSSEMBURGO	1	0,020
	NORVEGIA	1	3,238
	SPAGNA	1	3,963
	STATI UNITI D'AMERICA	8	7,447
		29	66,060

TOT. AUTORIZZAZIONI : 44

TOT. CONTROLVALORE IN MLD/LIRE EFFETTIVI : 66,759

TOT. CONTROLVALORE IN MLD/LIRE FINI DOG. : 74,754 (Di cui 5,010 Mld/Lire pari al 6,70% relativi a Programmi di Cooperazione Internazionale)

MINISTERO DEGLI AFFARI ESTERI

AUTORIZZAZIONI RILASCIATE NEL PERIODO 01.01.96 / 31.12.96  
PER OPERATORI

Tipo di operazione: Temporanea Importazione(IT-ITEX)

TAB D

Pag. 1

Denominazione Operatore	Cod. Val.	Ammontare	Flag	Controv. Dog. Mid/Lire	Quantita'	Unita' Mis.	Materiali oggetto del contratto	Cat Rif
AEREA S.P.A.	USD	100.000	M	0,159	8	NUMERO UNITA' DI RILASCIO DI EMERGENZA		04
	USD	36.000	S		4	NUMERO CENTRALINE DI CONTROLLO LMCD-1A		04
	USD	3.500	S	0,005	1	NUMERO CENTRALINA DI CONTROLLO LMCD-1A		10
	ITL	4.752.000	M					
	USD	1.800	S	0,005	150	NUMERO MISSILE HARM		04
AERMACCHI S.P.A.	USD	3.068	M					
	ITL	2.869.504,400	S	0,000	1	NUMERO VELIVOLO MB 339C		07
	USD	1.700.000	S	0,000	1	NUMERO VELIVOLO DIMOSTRATORE VALMET L-90 TP		10
AGUSTA S.P.A.	GBP	1.200.000	S	0,000	2	NUMERO MOTORI VIPER 680-43		06
	USD	56.000	S	0,096	2	NUMERO PALE ROTORE PRINCIPALE X ELICOTTERO SH-3D		10
	USD	60.800	M		4	NUMERO ATTUETORI ASE X ELICOTTERO AB 212ASW		10
	GBP	10.749	M	0,026	3	NUMERO PARTI DEL SISTEMA "DIRECTION FINDING"		10
ALELCO SRL	USD	31.830	M	0,049	1	NUMERO RADIO FLEXCOM II TYPE 5000		10
	ITL	49.600.000	S	0,000	1	NUMERO TUBO ELETTRONICO TIPO ONDA PROGRESSIVA ET3407/D		11
ALENIA ELSAG SISTEMI NAVALI S.P.A.	ITL	160.000.000	S	0,178	5	NUMERO PDR DEL SISTEMA MISS. ALBATROS MK2 MOD.5		04
	USD	111.704	M					
	ITL	16.000.000	S	0,000	0	CENTRALE DI TIRO NA21		05
	ITL	11.000.000	S	0,000	0	CENTRALE DI TIRO NA 21		05
	ITL	5.000.000	S	0,007	1	NUMERO POWER SUPPLY CONVERTER		05
	ITL	6.630.000	M					
	ITL	9.777.600.000	S	0,000	802	NUMERO PARTI DI RICAMBIO DELLA CENTRALE DI TIRO NA18		05
	ITL	5.000.000	S	0,000	1	NUMERO FAILURE SCANNING E-3023 PARTE DI RICAMBIO DEL RADAR RAN 12		05
	ITL	20.000.000	S	0,000	4	NUMERO PARTI DI RICAMBIO PER SISTEMA ALBATROS		05
	ITL	42.000.000	S	0,000	6	NUMERO PARTI DI RICAMBIO DELLA CENTRALE DI TIRO NA21		05
	ITL	5.000.000	S	0,000	1	NUMERO TARJETA PCU-1 P/N 938521A1 S/N L-43020 (PDR DEL RADAR RAN12		05
	ITL	75.000.000	S	0,000	1	NUMERO TELECAMERA REGIS CD4012/D P/N DA77LYN93 PARTE DI RICAMBIO		05
	ITL	3.000.000	S	0,003	1	NUMERO TARJETA A.L.D. P/N 962721A1 S/N F-3029 (P.D.R. SISTE. ALBATR		05
	ITL	2.534.000	M					
	ITL	10.000.000	S	0,009	1	NUMERO VUAP P/N 194949A1 S/N L-70124		05
	ITL	9.272.000	M		1	NUMERO PCU P/N 938521A1 S/N L-43092		05
	ITL	10.000.000	S	0,000	8	NUMERO PARTI DI RICAMBIO DELLA CENTRALE DI TIRO NA 21		05
	ITL	9.734.118.000	S	0,000	992	NUMERO PARTI DI RICAMBIO DEL RADAR ARGOS 73		05
	ITL	4.532.817.000	S	0,000	0	PARTI DI RICAMBIO DEL SISTEMA ARGOS 73		05
	ITL	5.000.000.000	S	0,000	0	PARTI DI RICAMBIO DELLA CENTRALE DI TIRO NA 18		05
	USD	10.000	S	0,000	1	NUMERO OSCILLATORE P/N 181551A1 (P.D.R. DEL SISTEMA DARDO)		05
	ITL	28.000.000	S	0,000	7	NUMERO PARTI DI RICAMBIO DELLA CENTRALE DI TIRO NA 21		05
	ITL	10.000.000	S	0,011	2	NUMERO COMPONENTI DEL SISTEMA MEROKA		05
	ITL	10.600.000	M					
	USD	645.600	S	0,000	4	NUMERO PARTI DI RICAMBIO DEL SISTEMA DARDO		05
	USD	5.203.200	S	0,000	0	PARTI DI RICAMBIO DELLA CENTRALE DI TIRO NA 21		05
	ITL	15.000.000	S	0,000	3	NUMERO PARTI DI RICAMBIO DELLA CENTRALE DI TIRO NA 21		05
BERETTA FABBRICA D'ARMI S.P.A.	ITL	10.000.000	S	0,008	20	NUMERO PISTOLE MITRAGLIATRICI MOO. PH12-S CAL. 9MM PARABELLUM		01
	USD	5.000	M					
BREDA MECCANICA BRESCIANA S.P.A.	FRF	41.200.000	S	0,000	4	NUMERO COMPLETI BINATI NAVALI DA 40/70 COMPATTI		02
	FRF	92.803	S	0,000	2	NUMERO CIRCUITI STAMPATI PER COMPLESSO BINATO NAVALE DA 40/70 COMPA		02
	FRF	69.467	S	0,000	4	NUMERO PARTI DI RICAMBIO PER COMPLESSO BINATO NAVALE DA 40/70 COMPA		02
ELETTRONICA S.P.A.	ITL	2.400.000.000	S	0,000	4	NUMERO PDR ELT 555-B		11
	ITL	3.000.000.000	S	0,000	0	SISTEMA ELT/888		11
	ITL	1.000.000.000	S	0,000	0	PARTI DI RICAMBIO DEL SISTEMA LAMDA E DARING		09
	ITL	2.000.000.000	S	0,000	500	NUMERO COMPONENTI DI SISTEMI TON-2X E RQH-3B		09

MINISTERO DEGLI AFFARI ESTERI

AUTORIZZAZIONI RILASCIATE NEL PERIODO 01.01.96 / 31.12.96  
PER OPERATORI

Tipo di operazione: Temporanea Importazione(IT-ITEX)

TAB D

Pag. 2

Denominazione Operatore	Cod. Val.	Ammontare	Flag	Controv. Dog. Mld/Lire	Quantita'	Unita' Mis.	Materiali oggetto del contratto	Cat Rif	
ELETTRONICA S.P.A.	ITL	1.500.000.000	S	0,000	80	NUMERO COMPONENTI DEL SISTEMA LAMBDA		09	
	ITL	15.000.000.000	S	0,000	232	NUMERO MATERIALI DEL SISTEMA ECM MONTATI SU POD ELT/555 ELT/457 ELT		11	
	ITL	8.000.000.000	S	0,000	451	NUMERO COMPONENTI DEL SISTEMA ELT/888		11	
ELMER S.P.A.	ITL	2.719.000.000	S	0,000	405	NUMERO COMPONENTI DEL SISTEMA SAMET		11	
	ITL	60.000.000	S	0,022	2	NUMERO RICETRASMETTITORE TR 619		11	
	ITL	22.000.000	N		5	NUMERO MODULI AMPLIFICATORI RF		11	
	ITL				2	NUMERO MODULI DECADE ALTA/VCO		11	
	ITL	69.160.000	S	0,000	1	NUMERO UNITA' RICEVITORE PROCESSATORE		11	
EUROPA METALLI-SEZIONE DIFESA S.P.A.	ITL	34.116.210	S	0,005	1	NUMERO UNITA' PREAMPLIFICATORE		11	
	ITL	5.000.000	N		1	NUMERO ANTENNA SATELLITARE		11	
	ITL	1.600.000	S	0,000	639	NUMERO BOSSOLI CAL. 76/62MM.		03	
F.I.M.A.C. S.P.A.	ITL	1.600.000	S	0,000	120	NUMERO AMMORTIZZATORI SPORTELLI PRESA D'ARIA		10	
FIAR - FABBRICA ITALIANA APPARECCH.RADIAD.S.P.A.	ITL	1.600.000	S	0,000	120	NUMERO AMMORTIZZATORI SPORTELLI AUS. PRESA D'ARIA		10	
	GBP	49.709	S	0,000	2	NUMERO MODULATORI ALTA TENSIONE		10	
	GBP	37.332	S	0,000	1	NUMERO ASSIEME DI PILOTAGGIO		10	
	GBP	38.738	S	0,000	2	NUMERO PARTI DI RICAMBIO DELL'UNITA' TRASMETTITORE DEL RADAR MRCA		10	
	GBP	66.438	S	0,000	3	NUMERO PARTI DI RICAMBIO DELL'UNITA' TRASMETTITORE DEL RADAR AVIONI		10	
	GBP	49.750	S	0,000	9	NUMERO PARTI DI RICAMBIO DELL'UNITA' TRASMETTITORE DEL RADAR AVIONI		10	
	GBP	18.666	S	0,000	10	NUMERO PARTI DI RICAMBIO DELL'UNITA' TRASMETTITORE DEL RADAR AVIONI		10	
	ITL	1.686.000.000	S	0,000	1	NUMERO MODULATORE ALTA TENSIONE P/N 312831-501 UNITA' TRASMETTITORE		10	
	GBP	25.290.000	S	0,000	126	NUMERO PARTI DI RICAMBIO DI 2 UNITA' TRASMETTITRICI DEL RADAR GRIFO		05	
	GBP	14.000.000	S	31,741	1172	NUMERO P.D.P. DELL'UNITA' TRASMETTITORE DEL RADAR AVIONICO MRCA		10	
	DEM	30.000.000	N		200	NUMERO LP TURBINE STATOR		10	
	GBP	1.200.000	S	0,000	12	NUMERO EXHAUST DIFFUSERS		10	
	GBP	4.420.000	S	0,310	2	NUMERO COMPONENTI PER MOTORE		10	
FIAT AVIO S.P.A.	ITL	310.000.000	N	0,830	2	NUMERO MOTORI PEGASUS PER VELIVOLO HARRIER AV-8B II PLUS		10	
	GBP	11.050.000	S	0,830	10	NUMERO SET DI COMPONENTI PER MOTORE; MOTORE PEGASUS PER VELIVOLO AR		10	
	ITL	830.000.000	N		1200	NUMERO PARTI DI RICAMBIO PER IL MOTORE RB199 PER IL VELIVOLO TORNADO		10	
	GBP	108.000.000	S	646,523	0	PDR DEL SISTEMA IPN-10		11	
	DEM	648.000.000	N		8	NUMERO POD E CELLE DI LANCIO DEL SISTEMA SKYGUARD		04	
	FINMECCANICA S.P.A.	ITL	3.000.000	S	0,000	0	MISSILI ASPIDE ED ATTREZZATURE		04
	ITL	20.000.000.000	S	0,000	0	PARTI SISTEMA HATCAL5		11	
	USD	45.000.000	S	0,000	673300	NUMERO MISSILI ASPIDE E LORO COMPONENTI		04	
	USD	59.026.488	S	0,000	70	NUMERO PARTI DEL TELEMETRO LASER VAQ-3		05	
	GF - SISTEMI AVIONICI S.R.L.	ITL	50.000.000	S	0,000	336	NUMERO COMPONENTI PER POD CLDP		05
LITTON ITALIA S.P.A.	ITL	844.103.000	S	0,309	0	PDR SOTTOSISTEMA DI RIFERIMENTO		10	
	ITL	308.520.000	N		0	PDR DEL SOTTOSISTEMA DI MISURAZIONE INERZIALE EFA IMU		10	
	ITL	19.673.000.000	S	0,000	390	NUMERO SOTTOSISTEMA DI RIFERIMENTO ED ASSETTO LISA 2000A		10	
	CHF	5.111.070	S	2,800	15	NUMERO LAND NAVIGATION SYSTEM (PARTI DEL SISTEMA INERZIALE TERRESTRE)		06	
	ITL	2.800.000.000	N		895	NUMERO PDR DEL SOTTOSISTEMA DI RIFERIMENTO ED ASSETTO SAHR (TORNADO)		10	
	ITL	8.817.600.000	S	0,000	130	NUMERO PARTI DEL SOTTOSISTEMA DI RIFERIMENTO ED ASSETTO LISA 4000		10	
	AUD	6.084.000	S	0,000					
	DEM	1.290.000	S	0,000					
	ITL	56.590.010.000	S	0,000					
	GBP	3.387.599	S	2,000					
MARCONI INDUSTRIAL SERVICES S.P.A.	ITL	2.000.000.000	N		46	NUMERO MASSA OSCILLANTE PER OBICE M3A3		03	
	USD	46.000	S	0,629					
	USD	400.200	N						

Tipo di operazione: Temporanea Importazione(IT-ITEX)

TAB D

Pag. 3

Denominazione Operatore	Cod. Val.	Ammontare	Flag Dog.	Controv. Mld/Lire	Quantita'	Unita' Mis.	Materiali oggetto del contratto	Cat Rif
MARCONI S.P.A.	ITL	166.150.000	S	0,000	5	NUMERO APPARATI MULTIPLEX MD303D		11
					5	NUMERO UNITA' DI CONTROLLO AS107		11
DERLIKON-CONTRAVES S.P.A.	CHF	1.000.000	S	0,000	500	NUMERO COMP. RADAR DI RICERCA A CORTO RAGGIO LPD-20		05
	CHF	6.472.000	S	0,000	500	NUMERO COMPONENTI PER GRUPPO ELETTROGENO DEL RADAR DI RICERCA LPD-2		05
					1	NUMERO CANNONE DA 35MM SKIWHIP PER SISTEMA ANTIAEREO		02
					1	NUMERO CENTRALE DI TIRO SKYCHIEF		05
					1	NUMERO PARTI DI RICAMBIO PER CANNONE DA 35MM SKIWHIP		02
					5	NUMERO PARTI DI RICAMBIO PER CENTRALE DI TIRO SKISHIED		05
					1	NUMERO STRUMENTI DI REGISTRAZIONE PER SISTEMA ANTIAEREO SKYSHIED		05
					7	NUMERO GRUPPI ELETTROGENI PER ALIMENTAZIONE SUL CAMPO		05
					2	NUMERO SIMULACRO MISSILE ARIA/TERRA (IN METALLO)		14
					1	NUMERO SIMULACRO LANCIATORE SISTEMA ADATS (IN LEGNO)		14
	CHF	3.000.000	S	0,000	100	NUMERO COMPONENTI PER RADAR DI RICERCA A CORTO RAGGIO ADATS/LLAD		05
	CHF	434.815	S	0,000	47	NUMERO AFFUSTO CAMPALE ANTIAEREO DA 25MM. E RELATIVI ACCESSORI		02
	FRF	11.000	S	0,000	3	NUMERO LANCIATORI MANPAD PER MISSILE MISTRAL		04
					4	NUMERO MISSILI MISTRAL INERTI DA ADDESTRAMENTO		04
					2	NUMERO SIMULACRO DI MISSILE MISTRAL		14
					4	NUMERO UNITA' DI RICEZIONE DATI TIPO AIDA		11
					3	NUMERO VISORI TERMICI NOTTURNI TIPO MITS 2		11
					2	NUMERO UNITA' DI RADIO TRASMISSIONI 5W		11
					2	NUMERO UNITA' DI RADIODI TRASMISSIONE 50		11
					1	NUMERO SISTEMA OPTRONICO INFRAROSSO		05
OFFICINE GALILEO S.P.A.	DEM	900.000	S	0,183				
	DEM	170.840	N					
	ITL	17.500.000	S	0,000	5	NUMERO UNITA' DEL RADAR APS 705 P/N 14836-1		05
	DEM	25.000	S	0,000	1	NUMERO STIRLING COOLER		05
	ITL	100.000.000	S	0,000	1	NUMERO TURRET MANAGEMENT COMPUTER		05
	ITL	105.000.000	S	0,000	2	NUMERO UNITA' DEL RADAR APS-705		05
OTO MELARA S.P.A.	USD	1.750.000	S	0,000	0	SISTEMA MISSILISTICO OTOMAT MKZ		04
RINALDO PIAGGIO INDUSTRIE AERONAUTICHE E MECCANICHE	USD	54.600	S	0,000	3	NUMERO PDR PER MOTORE T53 T55		10
	USD	5.500	S	0,000	3	NUMERO NOZZLE		10
	USD	3.250	S	0,000	1	NUMERO MAIN REGULATEUR		10
	USD	7.385	S	0,000	2	NUMERO PARTI DI TURBOMOTORE T53-L		10
RIVA CALZONI S.P.A.	ITL	5.533.000	S	0,003	1	NUMERO SCHEDA		09
	ITL	2.500.000	N					
	ITL	35.244.000	S	0,015	2	NUMERO PARTI DI PROPULSORE AUSILIARIO		09
	ITL	15.000.000	N					
	ITL	21.742.000	S	0,007	4	NUMERO PARTI DEL SISTEMA DI PROLUL. AUSIL. INSTALLATE SU CACCIAMINE		09
	ITL	6.500.000	N					
S.E.I. SOCIETA' ESPLOSIVI INDUSTRIALI S.P.A.	ITL	300.000	S	0,000	1	NUMERO SCHEDA ELETTRONICA PER MANTA		04
SECONDO MONA S.P.A.	GBP	1.750	S	0,000	1	NUMERO ELETTROPOMPA IMMERSA COMBUSTIBILE		10
	GBP	10.000	S	0,000	10	NUMERO POMPE CENTRIFUGHE POSTI BRUCIATORE		10
	ESP	450.000	S	0,000	10	NUMERO ASSIEMI CORPO CON INSERTI		10
	GBP	20.000	S	0,000	10	NUMERO ELETTROPOMPA IMMERSA COMBUSTIBILE		10
					10	NUMERO VALVOLA DI RIFORMIMENTO		10
	GBP	3.600	S	0,000	5	NUMERO ASSIEMI SCATOLA INGRANAGGI		10
	GBP	2.500	S	0,000	10	NUMERO ASSIEMI CORPO CON INSERTI		03
	GBP	14.700	S	0,000	7	NUMERO ELETTROPOMPE COMBUSTIBILE		10
	GBP	18.000	S	0,000	5	NUMERO PARTI DEL MOTORE RB 199 PER VELIVOLO TORNADO		10
	GBP	33.000	S	0,000	15	NUMERO GANCI ELETTRICI		10
	GBP	500.000	S	0,000	0	PARTI DEL MOTORE EJ200 PER VELIVOLO EFA		10



MINISTERO DEGLI AFFARI ESTERI

AUTORIZZAZIONI RILASCIATE NEL PERIODO 01.01.96 / 31.12.96  
PER OPERATORI

Tipo di operazione: Temporanea Importazione(IT-ITEX)

TAB D

Pag. 4

Denominazione Operatore	Cod. Val.	Ammontare	Flag	Controv. Dog.	Mld/Lire	Quantita'	Unita' Mis.	Materiali oggetto del contratto	Cat Rif
SECONDO MONA S.P.A.	GBP	18.000	S		0,000	5	NUMERO	PARTI DEL MOTORE RB199 PER VELIVOLO TORNADO	10
	GBP	60.000	S		0,000	24	NUMERO	PARTI DEL MOTORE RB199 PER VELIVOLO TORNADO	10
	GBP	18.000	S		0,000	5	NUMERO	PARTI DEL MOTORE RB199 PER VELIVOLO TORNADO	10
	GBP	30.000	S		0,000	10	NUMERO	AMPLIFICATORI DI SENSIBILITA'; SIMULATORI ARTIF. DELLA SENSI	10
SICAMB S.P.A.	ITL	9.175.000	S		0,000	5	NUMERO	VALVOLE SEQUENZA EMERGENZA EFA	10
	USD	300.000	S		0,000	6	NUMERO	SEGGIOLINI EIETTABILI MKIT10LA	10
	ITL	1.835.000	S		0,000	1	NUMERO	VALVOLA SEQUENZA D'EMERGENZA PER EFA	10
	GBP	5.400	S		0,153	3	NUMERO	SEGGIOLINI IETTABILI MK X12J E RELATIVI PARACADUTE	10
	GBP	64.850	N						
	USD	100.000	S		0,000	2	NUMERO	SEGGIOLINI EIETTABILI MK.IT10LA E RELATIVI PARACADUTI	10
SIMMEL DIFESA S.P.A.	ITL	48.900.000	S		0,000	2	NUMERO	GENERATORI GCASATA	10
VITROCISET S.P.A.	ITL	1.150.000.000	S		0,000	0		PROGRAMMA HAWK: KIT PROTOTIPO DEI KIT DI MODIFICA PER IL PTP	05
WHITEHEAD ALENIA SISTEMI SUBACQUEI S.P.A.	ITL	212.630.000	S		0,000	2	NUMERO	TESTA ACUSTICA	04
						1	NUMERO	MOTORE DI PROPULSIONE	04
	DEM	1.000.000	S		0,000	10	NUMERO	SETS DI RICAMBI PER AUTOGUIDA TOSO PER SILURO DM2A3	04
	ITL	1.000.000.000	S		0,000	2	NUMERO	SILURI A244/S MOD.1	04

MINISTERO DEGLI AFFARI ESTERI

AUTORIZZAZIONI RILASCIATE NEL PERIODO 01.01.96 / 31.12.96  
PER OPERATORI

Tipo di operazione: Temporanea Importazione(IT-ITEX)

TAB. D

Pag. 5

TOT. AUTORIZZAZIONI	:	120
TOT. PARZIALI	:	
per tipo valuta		
DEH	678.170.840	
GBP	75.599	
ITL	6.333.308.000	
USD	712.602	

TOT. CONTROLLORE IN MLD/LIRE EFFETTIVI : 686,084 (di cui 0,310 Mld/Lire pari al 0,05% relativi a Programmi di Cooperazione Internazionale)

TOT. CONTROLLORE IN MLD/LIRE FINI DOG. : 888,221 (di cui 83,655 Mld/Lire pari al 9,42% relativi a Programmi di Cooperazione Internazionale)

MINISTERO DEGLI AFFARI ESTERI

AUTORIZZAZIONI RILASCIATE NEL PERIODO 01.01.96 / 31.12.96  
RIEPILOGO PER OPERATORI

Tipo di operazione: Temporanea Importazione(IT-ITEX)

TAB D1

Pag. 1

Denominazione Operatore	Numero Autorizzaz. Rilasciate	Valore in Mld. di Lire
AEREA S.P.A.	3	0,169
AERMACCHI S.P.A.	3	0,000
AGUSTA S.P.A.	3	0,171
ALELCO SRL	1	0,000
ALENIA ELSAG SISTEMI NAVALI S.P.A.	22	0,207
BERETTA FABBRICA D'ARMI S.P.A.	1	0,008
BREDA MECCANICA BRESCIANA S.P.A.	3	0,000
ELETTRONICA S.P.A.	8	0,000
ELMER S.P.A.	2	0,022
EUROPA METALLI-SEZIONE DIFESA S.P.A.	1	0,005
F.I.M.A.C. S.P.A.	2	0,000
FIAR - FABBRICA ITALIANA APPARECCH. RAD. S.P.A.	8	0,000
FIAT AVIO S.P.A.	5	679,404
FINMECCANICA S.P.A.	5	0,000
GF - SISTEMI AVIONICI S.R.L.	2	0,309
LITTON ITALIA S.P.A.	6	4,800
MARCONI INDUSTRIAL SERVICES S.P.A.	1	0,629
MARCONI S.P.A.	1	0,000
OERLIKON-CONTRAVES S.P.A.	5	0,000
OFFICINE GALILEO S.P.A.	5	0,183
OTO MELARA S.P.A.	1	0,000
RINALDO PIAGGIO INDUSTRIE AERONAUTICHE E MECCANICHE	4	0,000
RIVA CALZONI S.P.A.	3	0,024
S.E.I. SOCIETA' ESPLOSIVI INDUSTRIALI S.P.A.	1	0,000
SECONDO MONA S.P.A.	14	0,000
SICAMB S.P.A.	5	0,153
SIMMEL DIFESA S.P.A.	1	0,000
VITROCISEI S.P.A.	1	0,000
WHITEHEAD ALENIA SISTEMI SUBACQUEI S.P.A.	3	0,000

TOT. AUTORIZZAZIONI : 120

TOT. CONTROLVALORE IN MLD/LIRE EFFETTIVI : 686,084 (Di cui 0,310 Mld/Lire pari al 0,05% relativi a Programmi di Cooperazione Internazionale)

TOT. CONTROLVALORE IN MLD/LIRE FINI DOG. : 888,221 (Di cui 83,655 Mld/Lire pari al 9,42% relativi a Programmi di Cooperazione Internazionale)

MINISTERO DEGLI AFFARI ESTERI

AUTORIZZAZIONI RILASCIATE NEL PERIODO 01.01.96 / 31.12.96  
RIEPILOGO PER PAESI

Tipo di operazione: Temporanea Importazione(IT-ITEX)

TAB 02

Pag. 1

Area Geografica	Paese di provenienza	Nmr.	Valore tot. Mld. di Lire
AFRICA SETT-VIC.M.O.	ARABIA SAUDITA	1	0,000
	EMIRATI ARABI UNITI-ABU DHABI	2	0,000
	ISRAELE	1	0,629
	MAROCCO	4	0,000
	TUNISIA	3	0,000
*****	*****	11	0,629
AMERICA CENTRO-MERID	ARGENTINA	1	0,000
	BRASILE	1	0,000
	ECUADOR	1	0,178
	MESSICO	1	0,000
	PERU	6	0,096
	VENEZUELA	1	0,000
*****	*****	11	0,274
AMERICA SETT.	CANADA	3	0,309
	STATI UNITI D'AMERICA	3	0,054
	*****	6	0,362
ESTREMO ORIENTE	BRUNEI	2	0,164
	CINA	1	0,000
	FILIPPINE	2	0,000
	INDIA	3	0,000
	MALAYSIA	3	0,024
	PAKISTAN	1	0,000
	SINGAPORE	4	0,000
	TAIWAN	1	0,153
	THAILANDIA	1	0,000
*****	*****	18	0,341
EUROPA OCCIDENTALE	DANIMARCA	1	0,000
	FINLANDIA	2	0,000
	FRANCIA	4	0,000
	GERMANIA	11	0,188
	GRAN BRETAGNA	32	681,451
	GRECIA	9	0,000
	PORTOGALLO	1	0,008
	SPAGNA	9	0,029
	SVIZZERA	3	2,800
	*****	*****	72

MINISTERO DEGLI AFFARI ESTERI

AUTORIZZAZIONI RILASCIATE NEL PERIODO 01.01.96 / 31.12.96  
RIEPILOGO PER PAESI

Tipo di operazione: Temporanea Importazione(IT-ITEX)

Pag. 2

TAB 02

Area Geografica	Paese di provenienza	Nmr.	Valore tot. Mld. di Lire
OCEANIA	AUSTRALIA	1	0,000
	NUOVA ZELANDA	1	0,000
		2	0,000
		120	686,084

MINISTERO DEGLI AFFARI ESTERI

AUTORIZZAZIONI RILASCIATE NEL PERIODO 01.01.96 / 31.12.96  
RIEPILOGO PER PAESI

Tipo di operazione: Temporanea importazione(IT-ITEX)

TAB 02

Pag. 3

Area Geografica	Paese di provenienza	Nmr.	Valore tot. Mld. di Lire
N.A.T.O.	CANADA	3	0,309
	DANIMARCA	1	0,000
	FRANCIA	4	0,000
	GERMANIA	11	0,188
	GRAN BRETAGNA	32	681,451
	GRECIA	9	0,000
	PORTOGALLO	1	0,008
	SPAGNA	9	0,029
	STATI UNITI D'AMERICA	3	0,054
		73	682,039

TOT. AUTORIZZAZIONI : 120

TOT. CONTROLLORE IN MLD/LIRE EFFETTIVI : 686,084 (Di cui 0,310 Mld/Lire pari al 0,05% relativi a Programmi di Cooperazione Internazionale)

TOT. CONTROLLORE IN MLD/LIRE FINI DOG. : 888,221 (Di cui 83,655 Mld/Lire pari al 9,42% relativi a Programmi di Cooperazione Internazionale)

## XIII LEGISLATURA - DISEGNI DI LEGGE E RELAZIONI - DOCUMENTI

MINISTERO DEGLI AFFARI ESTERI

PROROGHE DI AUTORIZZAZIONI RILASCIATE NEL PERIODO 01.01.96 / 31.12.96  
PER OPERATORI

Tipo di operazione: Esportazione

TAB H

Denominazione Operatore	Tipo Oper.	Cod. Val.	Pag. 1			
			Ammontare	Flag Dog.	Controv. Mld/Lire	Cat. Rif.
AERMACCHI S.P.A.	PEX	USD	3.122.200	N	4,909	10
	PEX	USD	537.688	N	0,815	10
	PEX	ITL	908.532.109	N	0,909	10
	PEX	USD	3.169.742	N	4,807	10
	PEX	USD	861.630	N	1,307	10
	PEX	USD	386.852	N	0,590	10
	PEX	USD	9.836	N	0,015	10
	PEX	USD	275.200	N	0,416	10
	PEX	GBP	37.000	N	0,087	01
AGUSTA S.P.A.	PEX	ITL	554.756.336	N	0,555	10
	PEX	GBP	928.448	N	2,182	10
	PEX	USD	59.513	N	0,090	10
ALENIA ELSAG SISTEMI NAVALI S.P.A.	PEX	ITL	152.597.000	N	0,153	11
	PETID	ITL	200.000.000	S	0,000	05
	PEX	USD	852.000	N	1,334	03
BPD DIFESA E SPAZIO S.P.A.	PEX	CHF	66.399	N	0,082	02
	PET	ITL	80.570.000	S	0,000	18
	PEX	ITL	94.450.000	S	0,000	08
CONSORZIO RIVA-SEPA S.P.A.	PEX	USD	155.000	N	0,236	06
	PEX	USD	155.000	N	0,236	06
	PEX	USD	155.000	N	0,236	09
CONSORZIO SISTEMI NAVALI SELENIA - ELSAG S.P.A. COS.MO.S. S.P.A. ELETTRONICA S.P.A.	PEX	USD	433.248	N	0,656	05
	PEX	USD	10.000	S	0,000	09
	PEX	USD	4.165.575	N	6,522	11
	PEX	ITL	43.736.660	S	0,114	11
	PEX	ITL	114.095.000	N	0,300	11
	PETID	USD	390.000	S	0,000	11
ELMER S.P.A.	PEX	USD	197.600	N	0,300	11
	PETID	USD	390.000	S	0,000	11
FINCANTIERI CANTIERI NAVALI S.P.A.	PEX	USD	7.399.559	N	11,635	09
	PEX	USD	9.467.765	N	14,801	09
FINMECCANICA S.P.A.	PET	ITL	7.500.000.000	S	0,000	11
	PET	ITL	1.116.650.000	S	0,000	04
	PEX	INR	7.811.566	S	0,000	09
	PEX	INR	2.000	S	0,000	11
	PET	USD	3.500.000	S	0,000	11

MINISTERO DEGLI AFFARI ESTERI

PROROGHE DI AUTORIZZAZIONI RILASCIATE NEL PERIODO 01.01.96 / 31.12.96  
PER OPERATORI

TAB H

Tipo di operazione: Esportazione

Pag. 2

Denominazione Operatore	Tipo Oper.	Cod. Val.	Ammontare	Flag Dog.	Controv. Mid/Lire	Cat. Rif.
FINMECCANICA S.P.A.	PEX	ITL	50.000.000	S	0,000	11
						11
						11
	PEI	USD	94.515	S	0,000	04
	PEX	USD	7.292.747	N	14,024	11
		USD	1.975.761	N		
		USD	1.784.500	S		
	PETID	USD	347.820	S	0,000	04
IFEN S.P.A.	PEX	USD	6.852	N	0,010	09
	PEX	USD	1.045.000	N	1,581	09
	PEX	ITL	915.030.302	N	0,915	09
ITALTEL - A SIET AND SIEMENS COMPANY S.P.A.	PEX	ITL	31.149.323.000	N	31,149	11
	PEX	ITL	31.149.323.000	N	31,149	11
	PEX	ITL	31.149.323.000	N	31,149	11
MARCONI S.P.A.	PETID	ITL	100.000.000	S	0,000	10
						10
						10
METEOR COSTRUZIONI AERONAUTICHE ED ELETTRONICHE	PET	FRF	7.283.600	S	0,000	05
OERLIKON-CONTRAVES S.P.A.	PET	CHF	1.910.000	N	2,617	04
						18
	PET	USD	1.644.400	S	0,000	05
	PET	ITL	50.000.000	N	0,050	05
	PEX	CHF	2.102.000	N	2,702	24
	PETID	ITL	1.300.000.000	S	0,000	05
	PEX	CHF	63.763.202	N	78,785	02
		CHF	1.000.000	S		
	PEX	CHF	45.578.107	N	56,259	05
	PEX	CHF	157.024	N	0,186	05
	PET	FRF	6.363.876	S	0,000	05
OFFICINE GALILEO S.P.A. (REISCRITTA COD.00224)	PEX	DEM	48.046	N	0,053	06
OTO MELARA S.P.A.	PEX	ITL	87.619.000	N	0,088	02
	PEX	ITL	816.783.190	N	0,817	02
	PEX	DEM	90.058	N	0,098	06
	PEX	DEM	11.278	N	0,012	06
	PEX	DEM	13.833	N	0,015	06
	PEX	DEM	26.660	N	0,029	06
	PEX	DEM	25.792	N	0,028	06
	PEX	DEM	206.000	N	0,208	06
	PEX	USD	458.000	N	0,706	03
	PEX	DEM	1.850.000	N	1,868	06
	PEX	USD	6.111	N	0,009	02
	PEX	DEM	15.088	N	0,015	02
	PEX	USD	5.676	N	0,009	02
	PEX	ITL	113.000.000	N	0,113	02
	PEX	DEM	144.340	N	0,150	06
	PEX	DEM	3.572	N	0,004	06
	PEX	ITL	1.014.936.064	N	1,015	02
	PEX	DEM	5.373	N	0,005	06
	PEX	DEM	4.192	N	0,004	06



MINISTERO DEGLI AFFARI ESTERI

PROROGHE DI AUTORIZZAZIONI RILASCIATE NEL PERIODO 01.01.96 / 31.12.96  
PER OPERATORI

Tipo di operazione: Esportazione

TAB H

Pag. 3

Denominazione Operatore	Tipo Oper.	Cod. Val.	Ammontare	Flag Dog.	Controv. Mld/Lire	Cat. Rif.
OTO MELARA S.P.A.	PEX	DEM	8.482	N	0,009	06
	PEX	ITL	106.829.720	N	0,107	02
	PEX	USD	1.672.650	S	0,000	02
	PEX	GBP	2.025	N	0,005	02
	PEX	ITL	3.846.000.000	S	0,000	04
	PEX	ITL	16.076.350	N	0,016	02
RINALDO PIAGGIO INDUSTRIE AERONAUTICHE E MECCANICHE	PEX	ITL	433.715.848	N	0,434	10
SIHMEI DIFESA S.P.A.	PEX	ITL	87.202.000	N	0,087	10
VITROCISEI S.P.A.	PEX	ATS	9.304.802	N	1,324	11
WHITEHEAD ALENIA SISTEMI SUBACQUEI S.P.A.	PET	ITL	7.000.000.000	S	0,000	09
	PET	ITL	10.605.817.875	N	10,606	04
	PEX	USD	389.166	N	0,600	18
						18

TOT. AUTORIZZAZIONI : 86

TOT. PARZIALI	:	
per tipo valuta		
ATS	9.304.802	
CHF	113.576.732	
DEM	2.452.714	
GBP	967.473	
ITL	109.424.957.794	
USD	42.427.721	

TOT. CONTROLVALORE IN MLD/LIRE EFFETTIVI : 321,682 (Di cui 106,965 Mld/Lire pari al 33,25% relativi a Programmi di Cooperazione Internazionale)

TOT. CONTROLVALORE IN MLD/LIRE FINI DOG. : 41,547 (Di cui 3,846 Mld/Lire pari al 9,26% relativi a Programmi di Cooperazione Internazionale)

MINISTERO DEGLI AFFARI ESTERI

PROROGHE DI AUTORIZZAZIONI RILASCIATE NEL PERIODO 01.01.96 / 31.12.96  
PER OPERATORI

Tipo di operazione: Importazione

TAB K

Denominazione Operatore	Tipo Oper.	Cod. Val.	Pag. 1		Flag Dog.	Controv. Mld/Lire	Cat. Rif.	
			Ammontare					
ALENIA ELSAG SISTEMI NAVALI S.P.A.	PITEX	ITL	4.574.000		N	0,005	09	
		ITL	3.000.000		S			
	PITEX	ITL	15.000.000		S	0,000	11	
		CHF	20.517.307		S	0,000	03	
	PIT	OMR	54.000		S	0,000	02	
		ITL	270.000.000		S	0,000	11	
	BPD DIFESA E SPAZIO S.P.A. BREDIA MECCANICA BRESCIANA S.P.A. (REISCRITTA COD.00216) ELETTRONICA S.P.A.	PITEX	ITL	1.252.000.000		S	0,000	09
			ITL	3.000.000.000		S	0,000	09
		PIT	USD	2.508.493		S	0,000	09
			ITL	2.660.000.000		S	0,000	09
PITEX		ITL	3.000.000.000		S	0,000	09	
		ITL	30.000.000		S	0,000	09	
PITEX		ITL	7.795.270		S	0,003	09	
		ITL	3.118.110		N			
PITEX		ITL	900.000.000		S	0,000	09	
		ITL	1.644.754.094		S	0,000	09	
PITEX	ITL	800.000.000		S	0,000	09		
	ITL	3.000.000.000		S	0,000	09		
PITEX	ITL	3.000.000.000		S	0,000	09		
	ITL	2.895.000.000		S	0,000	09		
ESPLODENTI SABINO S.R.L.	PID	USD	155.000		S	0,030	03	
		ITL	30.168.655		N			
	PID	USD	848.806		S	1,052	03	
		ITL	1.051.574.464		N			
	PID	USD	44.467		S	0,002	03	
		ITL	2.249.483		N			
	PID	USD	37.796		S	0,009	03	
		ITL	9.088.220		N			
	PID	USD	393.958		N	0,608	05	
		INR	72.787.600		S	0,000	11	
FINMECCANICA S.P.A.	PIT	USD	409.083		S	0,000	11	
		INR	3.500.000		S	0,000	09	
LABEN S.P.A. LITTON ITALIA S.P.A.	PITEX	USD	5.000.000		S	0,000	04	
		INR	77.455.000		S	0,000	09	
MARCONI S.P.A. METEOR COSTRUZIONI AERONAUTICHE ED ELETTRONICHE	PITEX	ITL	787.000.000		S	0,000	11	
		ITL	678.000.000		S	0,000	10	
DERLIKON ITALIANA S.I.P.A. (CANCELLATA IL 18-02-96) DERLIKON-CONTRAVES S.P.A.	PIT	CHF	2.844.280		S	0,167	10	
		ITL	167.420.000		N			
DERLIKON-CONTRAVES S.P.A.	PIT	ITL	1.915.370.000		S	0,000	10	
		DEM	15.243.146		S	0,000	10	
DERLIKON-CONTRAVES S.P.A.	PITEX	USD	29.283		S	0,000	10	
		CHF	5.500.103		S	0,000	05	
DERLIKON-CONTRAVES S.P.A.	PIT	CHF	15.720.500		S	0,000	04	
		CHF	1.500.000		S	0,000	05	
DERLIKON-CONTRAVES S.P.A.	PIT	ITL	276.400.000		S	0,000	05	
		ITL	3.500.000.000		S	0,000	05	
DERLIKON-CONTRAVES S.P.A.	PIT	CHF	1.048.226		S	0,000	05	
		USD	250.000		S	0,000	05	
DERLIKON-CONTRAVES S.P.A.	PITEX	CHF	9.596.553		S	0,000	11	

MINISTERO DEGLI AFFARI ESTERI

PROROGHE DI AUTORIZZAZIONI RILASCIATE NEL PERIODO 01.01.96 / 31.12.96  
PER OPERATORI

Tipo di operazione: Importazione

TAB K

Pag. 2

Denominazione Operatore	Tipo Oper.	Cod. Val.	Ammontare	Flag Dog.	Controv. Mld/Lire	Cat. Rif.
DERLIKON-CONTRAVES S.P.A.	PITEX	CHF	3.000.000	S	0,000	09 04
	PITEX	CHF	10.000	S	0,000	09
OTO MELARA S.P.A.	PITEX	USD	1.672.650	S	0,000	03
VITROCISEI S.P.A.	PIT	USD	79.151.595	S	1,391	11
		USD	878.131	N		
	PITEX	ITL	11.126.606.510	S	3,486	09
		ATS	24.502.326	N		

TOT. AUTORIZZAZIONI : 47

TOT. PARZIALI :  
per tipo valuta


ATS	24.502.326
ITL	1.268.192.932
USD	1.272.089

TOT. CONTROLLORE IN MLD/LIRE EFFETTIVI : 6,752

TOT. CONTROLLORE IN MLD/LIRE FINI DOG. : 283,559 (Di cui 0,787 Mld/Lire pari al 0,28% relativi a Programmi di Cooperazione Internazionale)

GRAFICO I

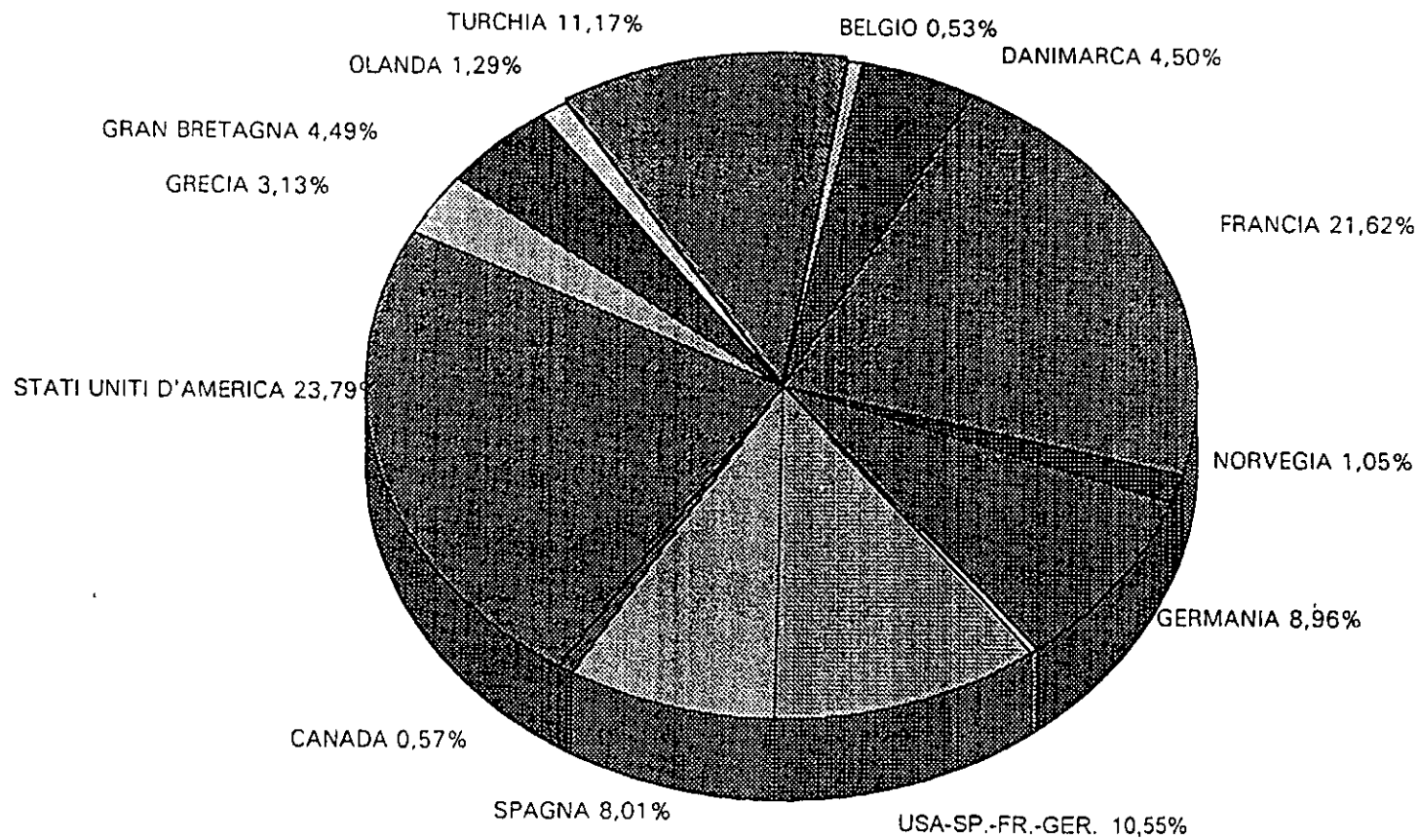
RIPARTIZIONE PERCENTUALE, FRA PAESI N.A.T.O. E AREE NON N.A.T.O.,DELLE ESPORTAZIONI  
DEFINITIVE DI MATERIALI DI ARMAMENTO



01.01.96 - 31.12.96

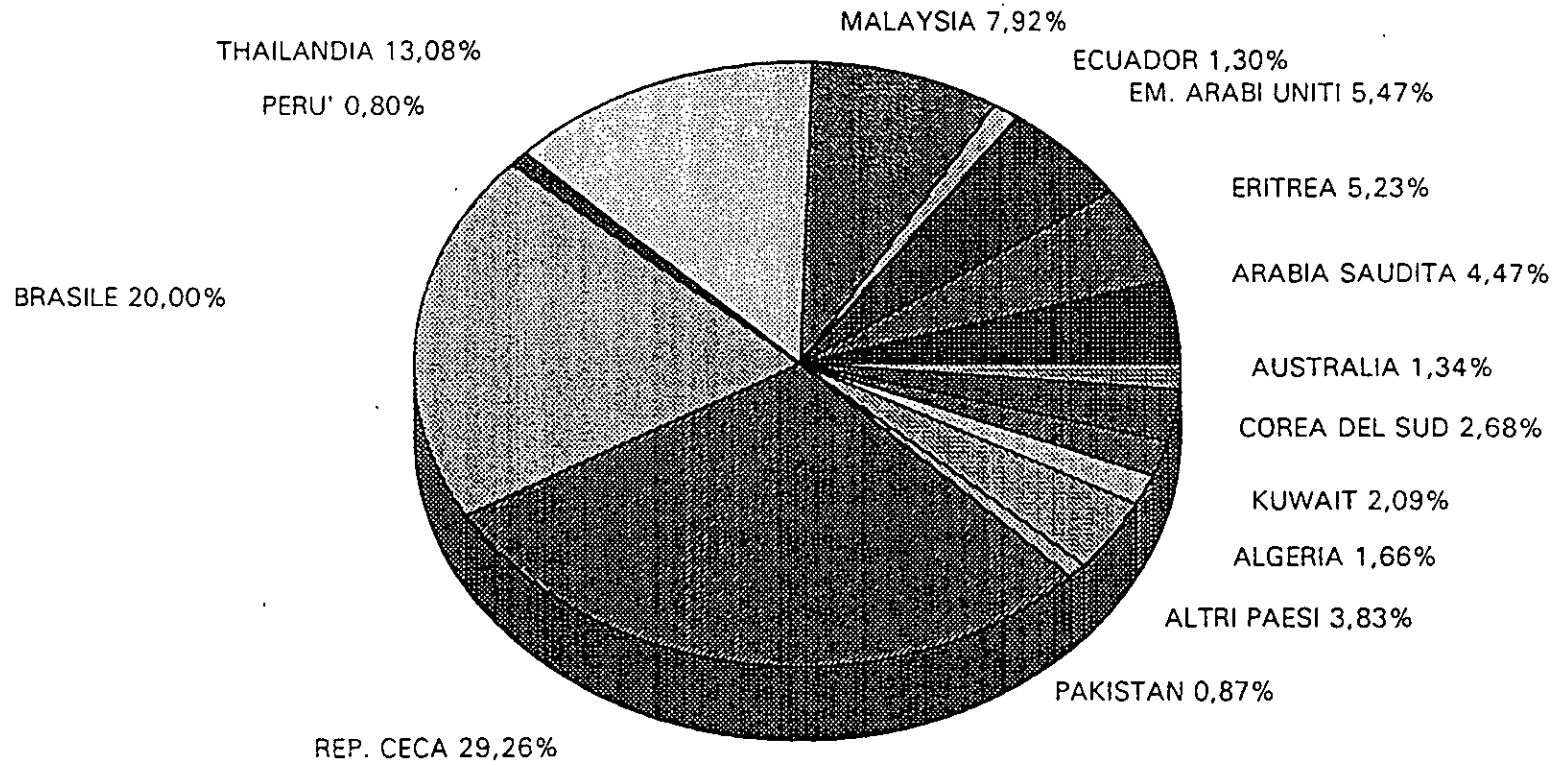
RIPARTIZIONE PERCENTUALE, IN AMBITO N.A.T.O., DELLE ESPORTAZIONI DEFINITIVE DI MATERIALI DI ARMAMENTO

GRAFICO II



01.01.96 - 31.12.96

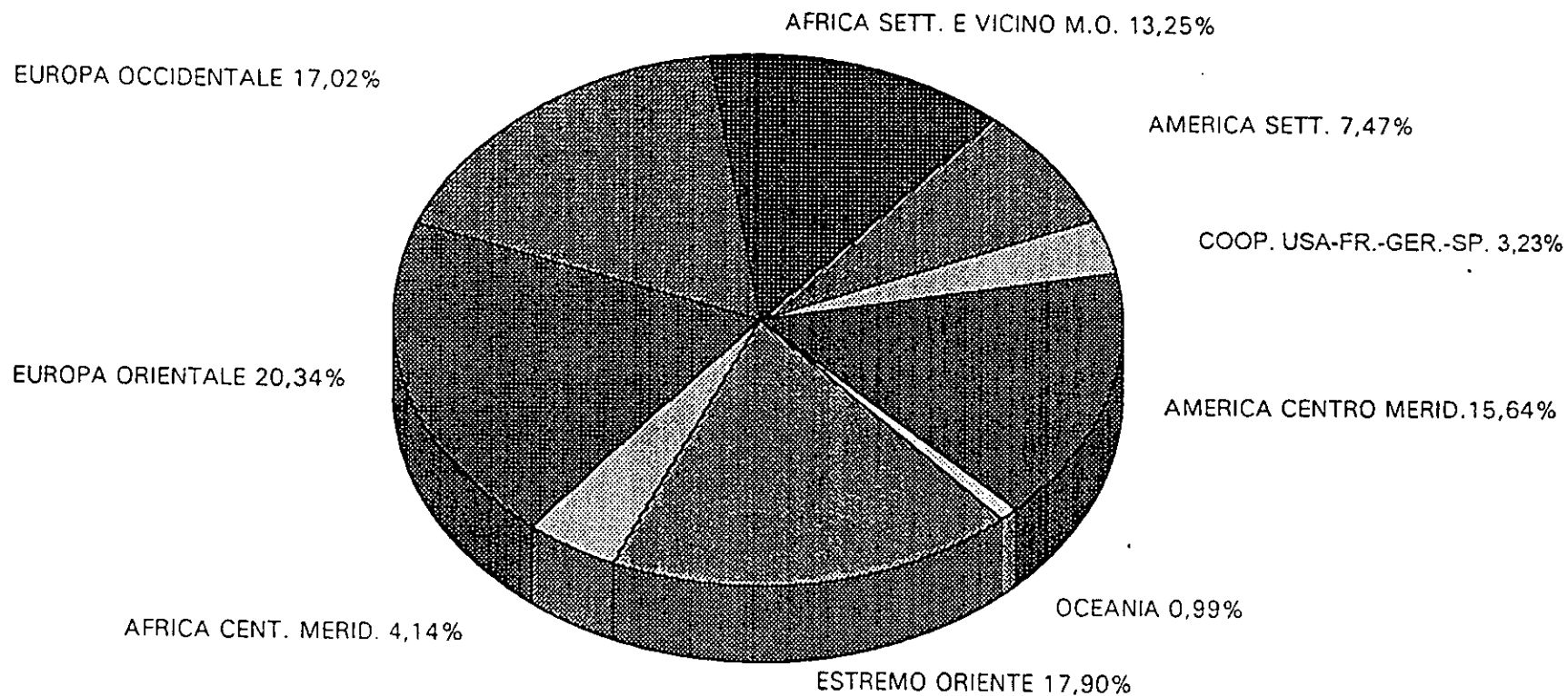
RIPARTIZIONE PERCENTUALE, TRA I PAESI NON N.A.T.O, DELLE ESPORTAZIONI DEFINITIVE DI MATERIALI DI ARMAMENTO



01.01.96 - 31.12.96

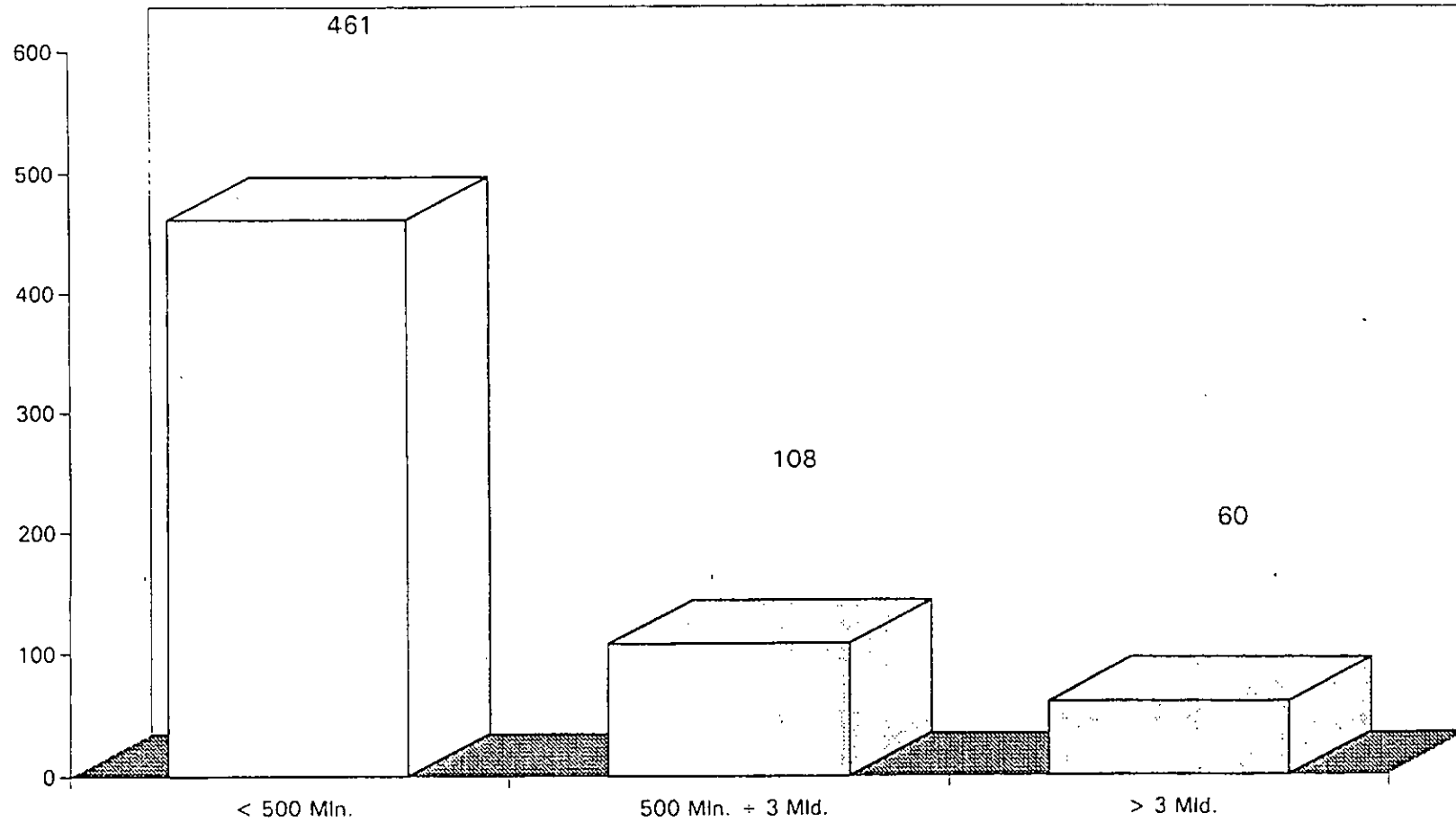
RIPARTIZIONE PERCENTUALE, PER AREE GEOGRAFICHE, DELLE ESPORTAZIONI DEFINITIVE DI MATERIALI DI ARMAMENTO

GRAFICO IV



01.01.96 - 31.12.96

RIPARTIZIONE DEL NUMERO DELLE ESPORTAZIONI DEFINITIVE PER VALORE INDIVIDUALE  
ANNO 1996



Centro Informatico



**ALLEGATO «B»**  
**RELAZIONE DEL MINISTRO DELLA DIFESA**

*Ministero della Difesa*

GABINETTO DEL MINISTRO

Prot. n. 21/6161 /12-7-1/97

Roma,

31 GEN. 1997

Allegati: vari

OGGETTO : Legge 185/90 - Art. 5 - Relazione al Parlamento anno 1996.


A : - PRESIDENZA DEL CONSIGLIO DEI MINISTRI  
U.C.P.M.A.  
Via Barberini, 47

ROMA

Riferimento: fg UMA/1/687/O/F.6 datato 18 ottobre 1996.

In merito a quanto richiesto con il foglio in riferimento, si inviano, in allegato, le tabelle V-X-Y-Z, necessarie per la relazione al Parlamento relativa all'anno 1996, contenenti i dati analitici di competenza corredati da una sintetica descrizione dell'attività svolta.

D'ORDINE DEL MINISTRO  
IL CAPO DI GABINETTO

  
IL VICE CAPO DI GABINETTO  
Gen. D.A. Alberto GROSSO

## RELAZIONE

La Commissione per la tenuta del Registro Nazionale delle Imprese e Consorzi di Imprese, nell'anno 1996, si è riunita 6 volte durante le quali ha effettuato le seguenti delibere:

- iscrizione di 22 società;
- cancellazione di 19 società (di cui tre cancellazioni relative all'anno 1995);
- sospensione iscrizione a 2 società.

Le cancellazioni sono state:

- n. 16 a causa della mancata presentazione della domanda di rinnovo alla scadenza triennale;
- n. 2 per cessata attività.
- n. 1 per incorporazione in altra società.

Alla data del 31.12.96 sono **iscritte n. 173 società**.

E' da segnalare, infine, che le società esportatrici hanno depositato le loro liste dei materiali, comprendenti, in totale, circa 18.000 voci.

In allegato i seguenti schemi:

- Allegato 1: elenco delle ditte iscritte;
- Allegato 2: elenco delle ditte sospese;
- Allegato 3: elenco delle ditte cancellate.

d'ordine  
IL CAPO UFFICIO  
REGISTRO NAZIONALE DELLE IMPRESE  
(Col. f.t. SG Lucio D'ANTONIO)



**MINISTERO DIFESA  
REGISTRO NAZIONALE DELLE IMPRESE  
E CONSORZI D'IMPRESE**

Allegato I  
TAB Z

Pag: 1

Dati su iscrizione: 1996

<u>Società</u>	<u>N.Iscr.</u>	<u>Verbale</u>	<u>Data verb.</u>	<u>Data Iscr.</u>	<u>Prot. URNI</u>	<u>Data URNI</u>
ALUTEK SPA	00239	07/95	23/11/95	17/01/96	P9600026/09002	18/01/96
CONSORZIO I.S.I. - GEIE	00240	01/96	25/01/96	25/01/96	P9600028/09002	26/01/96
ORIZZONTE S.P.A.	00241	01/96	25/01/96	25/01/96	P9600029/09002	26/01/96
MAGISTRI & C. S.N.C.	00242	01/96	25/01/96	25/01/96	P9600030/09002	26/01/96
ALCATEL AIR NAVIGATION SYSTEM S.P.A.	00243	01/96	25/01/96	25/01/96	P9600031/09002	26/01/96
WATKINS - JOHNSON ITALIANA S.P.A.	00245	03/95	04/04/95	01/02/96	P9600063/09002	05/02/96
FIAT FERROVIARIA S.P.A.	00246	01/96	25/01/96	22/02/96	P9600091/09002	27/02/96
DOTT. MARIANO PRAVISANI & C. S.R.L.	00247	06/94	18/11/94	05/03/96	P96000103/09002	07/03/96
FRANCHI S.P.A.	00248	02/96	20/03/96	20/03/96	P96000126/09002	21/03/96

**MINISTERO DIFESA**  
**REGISTRO NAZIONALE DELLE IMPRESE**  
**E CONSORZI D'IMPRESE**

Allegato 1  
TAB Z

Pag: 2

Dati su iscrizione.....<sup>1996</sup>.....

<u>Società</u>	<u>N. Iscr.</u>	<u>Verbale</u>	<u>Data verb.</u>	<u>Data Iscr.</u>	<u>Prot. URNI</u>	<u>Data URNI</u>
EUROPA METALLI S.P.A.	00249	02/96	20/03/96	20/03/96	P96000127/09002	21/03/96
RICCARDO SPASCIANI S.P.A.	00250	03/96	23/05/96	23/05/96	P96000197/09002	27/05/96
SIEL S.R.L.	00251	03/96	23/05/96	28/05/96	P96000200/09002	27/05/96
SGS - THOMSON MICROELECTRONIC S.R.L.	00252	04/96	24/06/96	24/06/96	P96000238/09002	26/06/96
ARMOUR ITALIANA DI ROBERTA SAVORELLI	00253	01/96	25/01/96	17/09/96	P96000296/09002	18/09/96
I.M.E.C. COOP. A R.L.	00254	05/96	01/10/96	01/10/96	P96000319/09002	02/10/96
GUASTINI INDUSTRIA ELETTRONICA S.P.A.	00255	05/96	01/10/96	01/10/96	P96000320/09002	02/10/96
NUOVA CONNAVI S.R.L.	00256	05/96	01/10/96	01/10/96	P96000321/09002	02/10/96
FRA.SA S.R.L.	00257	03/96	23/05/96	01/10/96	P96000322/09002	02/10/96

XIII LEGISLATURA — DISEGNI DI LEGGE E RELAZIONI — DOCUMENTI

Camera dei Deputati

— 113 —

Senato della Repubblica

**MINISTERO DIFESA  
REGISTRO NAZIONALE DELLE IMPRESE  
E CONSORZI D'IMPRESE**Allegato I  
TAB Z

Pag: 3

1996  
Dati su iscrizione.....

<u>Società</u>	<u>N. Iscr.</u>	<u>Verbale</u>	<u>Data verb.</u>	<u>Data Iscr.</u>	<u>Prot. URNI</u>	<u>Data URNI</u>
CRESTITALIA S.P.A.	00258	03/96	23/05/96	15/10/96	P96000346/09002	16/10/96
ISOTTA FRASCHINI MOTORI S.P.A.	00259	04/96	24/06/96	20/11/96	P96000399/09002	20/11/96
FRAN-FER S.R.L.	00260	06/96	28/11/96	28/11/96	P96000460/09002	20/12/96
CE.S.I.S. S.R.L.	00261	05/96	01/10/96	19/12/96	P96000462/09002	20/12/96

Allegato 2

MINISTERO DIFESA

REGISTRO NAZIONALE DELLE IMPRESE  
E CONSORZI DI IMPRESE

Dati su sospensioni nel periodo 1996.....

TAB. X

Operatore	Numero iscrizione	Data iscrizione	Sede attività	Natura imprenditore	Data sospensione
(1) AVIOTEL AVIONICA E TEL.NI SPA	00061	27.09.1994	POMEZIA (RM)	ELETTRONICA	18.04.1996
(2) SISTEMI INF.VI AVANZATI Srl	00244	25.01.1996	ROMA	INFORMATICA	23.05.1996

Tot. sospensioni 1

Motivazione Sospensione: (1) In attesa dell'emanazione del Decreto del Ministero della Difesa in esito all'art. 3 - comma 13 della legge 185/90 in quanto dichiarata fallita dal Tribunale Civile di Roma in data 18.04.1996.

(2) Non ha presentato licenza rilasciata dal Ministero dell'Interno ai sensi dell'art. 28 - comma 2 del R.D. 18 giugno 1931, n. 773.

**MINISTERO DIFESA  
REGISTRO NAZIONALE DELLE IMPRESE  
E CONSORZI D'IMPRESE**

Dati su cancellazioni ..... **1996** .....

Allegato 3  
TAB Y

<u>Società</u>	<u>Sede Legale</u>	<u>Cap</u>	<u>Città</u>	<u>N. Iscr.</u>	<u>Data Iscr.</u>	<u>Data Canc.</u>
SIEMENS TELECOMUNICAZIONI S.P.A. <b>Motivazioni :</b> INCORPORATA NELLA SOCIETA' ITALTEL S.P.A.	S.S.11 - PADANA SUPERIORE, Km	20060	CASSINA DE' PECCHI (MI)	00085	24/07/91	31/12/95
CRESTITALIA S.P.A. <b>Motivazioni :</b> PER CESSATA ATTIVITA'	VIA ARMEZZONE	19031	AMEGLIA (SP)	00100	28/10/91	29/02/96
MONDIAL DI MAURIZIO SAVORELLI <b>Motivazioni :</b> PER NON AVER PRESENTATO DOMANDA DI RINNOVO NEI TERMINI PREVISTI	VIA DON L. STURZO	20088	ROSATE (MI)	00160	27/10/92	18/12/95
TECHINT S.P.A. <b>Motivazioni :</b> PER NON AVER PRESENTATO DOMANDA DI RINNOVO NEI TERMINI PREVISTI	CORSO VENEZIA, 48	20121	MILANO (MI)	00162	03/12/92	03/12/95
DANZAS S.P.A. <b>Motivazioni :</b> PER NON AVER PRESENTATO DOMANDA DI RINNOVO NEI TERMINI PREVISTI	VIA PONTINA, 543/545	00128	ROMA (RM)	00163	27/01/93	27/01/96
INTEC - S.R.L. <b>Motivazioni :</b> PER NON AVER PRESENTATO DOMANDA DI RINNOVO NEI TERMINI PREVISTI	VIA FILIPPO CORRIDONI, 23	00195	ROMA (RM)	00169	18/03/93	17/03/96
I.D.S. INGEGNERIA DEI SISTEMI S.P.A. <b>Motivazioni :</b> PER NON AVER PRESENTATO DOMANDA DI RINNOVO NEI TERMINI PREVISTI	VIA ROMA, 50	56100	PISA (PI)	00171	22/04/93	21/04/96



**MINISTERO DIFESA  
REGISTRO NAZIONALE DELLE IMPRESE  
E CONSORZI D'IMPRESE**

Allegato 3  
TAB Y

Dati su cancellazioni 1996.....

<u>Società</u>	<u>Sede Legale</u>	<u>Cap</u>	<u>Città</u>	<u>N. Iscr.</u>	<u>Data Iscr.</u>	<u>Data Canc.</u>
FRATELLI TANFOGLIO S.R.L. <b>Motivazioni :</b> PER NON AVER PRESENTATO DOMANDA DI RINNOVO NEI TERMINI PREVISTI	VIA VALTROMPIA, 39/41	25063	GARDONE VAL TROMPIA (BS)	00175	20/05/93	19/05/96
TEKNOMECC S.R.L. <b>Motivazioni :</b> PER NON AVER PRESENTATO DOMANDA DI RINNOVO NEI TERMINI PREVISTI	VIALE GIUSEPPE MAZZINI,13	00195	ROMA (RM)	00176	20/05/93	19/05/96
ELTI COMMERCIALE S.R.L. <b>Motivazioni :</b> PER NON AVER PRESENTATO DOMANDA DI RINNOVO NEI TERMINI PREVISTI	VIA BERTOLONI	19038	SARZANA (SP)	00177	20/05/93	19/05/96
BREDA ENERGIA S.P.A. <b>Motivazioni :</b> PER NON AVER PRESENTATO DOMANDA DI RINNOVO NEI TERMINI PREVISTI	VIALE SARCA, 336	20126	MILANO (MI)	00179	17/06/93	16/06/96
FRA.SA. S.R.L. <b>Motivazioni :</b> PER NON AVER PRESENTATO DOMANDA DI RINNOVO NEI TERMINI PREVISTI	VIA GROENLANDIA, 31	00144	ROMA (RM)	00180	17/06/93	17/06/96
SIRIO PANEL S.P.A. <b>Motivazioni :</b> PER NON AVER PRESENTATO DOMANDA DI RINNOVO NEI TERMINI PREVISTI	VIA DELL'ARTIGIANATO, 10	50026	SAN CASCIANO DI V.P. (FI)	00184	29/09/93	28/09/96
ROTRAFER S.R.L. <b>Motivazioni :</b> PER NON AVER PRESENTATO DOMANDA DI RINNOVO NEI TERMINI PREVISTI	VIA ARGINE, 999	80147	NAPOLI (NA)	00185	29/09/93	28/09/96

**MINISTERO DIFESA  
REGISTRO NAZIONALE DELLE IMPRESE  
E CONSORZI D'IMPRESA**

Allegato 3  
TAB Y

Dati su cancellazioni ..... **1996** .....

<u>Società</u>	<u>Sede Legale</u>	<u>Cap</u>	<u>Città</u>	<u>N. Iscr.</u>	<u>Data Iscr.</u>	<u>Data Canc.</u>
FIAT SPAZIO S.P.A. Motivazioni: PER CESSATA ATTIVITA'	CORSO MARCONI, 20	10125	TORINO (TO)	00186	29/09/93	25/01/96
M2R S.R.L. Motivazioni: PER NON AVER PRESENTATO DOMANDA DI RINNOVO NEI TERMINI PREVISTI	VIA TIBERINA, 82	00195	ROMA (RM)	00187	29/09/93	29/09/96
TCE S.A.S. DI LIVIO EMANUELE & C. Motivazioni: PER NON AVER PRESENTATO DOMANDA DI RINNOVO NEI TERMINI PREVISTI	P.ZZA MART. DELLA LIBERTA', 20026		NOVATE MILANESE (MI)	00188	29/09/93	28/09/96
C.M.P. S.N.C. DI PONZETTI ROBERTO E C. Motivazioni: PER NON AVER PRESENTATO DOMANDA DI RINNOVO NEI TERMINI PREVISTI	VIA GALLODORO, 84	60035	JESI (AN)	00189	29/09/93	28/09/96
SKF INDUSTRIE S.P.A. Motivazioni: PER NON AVER PRESENTATO DOMANDA DI RINNOVO NEI TERMINI PREVISTI	VIA DANTE ALIGHIERI, 6	10069	VILLAR PEROSA (TO)	00190	07/10/93	06/10/96

## MINISTERO DELLA DIFESA SMD - IV REPARTO

Oggetto: Descrizione sintetica dell'attività relativa alla applicazione dell'art.2 comma 6 Legge 185/90.

1. Nel 1996 sono state svolte le sottoelencate attività concernenti le prestazioni di servizi per l'addestramento e la manutenzione, da effettuarsi in Italia o all'estero, relativamente ad operazioni proseguenti rapporti legittimamente autorizzati:

-n° 49 istanze sono state autorizzate mediante rilascio di Nulla Osta, come da elenco in allegato;

-n° 3 istanze di variazione dati, connesse a N.O. precedentemente rilasciati, sono state autorizzate con procedura del "silenzio-assenso", tenendo informato anche il Ministero del Tesoro.

2. Le istanze di prestazione servizi, inoltrate da n. 12 Società, risultano numericamente maggiori rispetto a quante presentate nel 1995 (49 a fronte di 39). Per quanto concerne le richieste, suddivise per principali tipologie di attività, si evidenzia quanto segue:

-n°38 richieste sono relative ad assistenza tecnica per l'addestramento e manutenzione con apparati in attività;

-n°17 richieste sono relative a corsi di addestramento e manutenzione;

-n°7 richieste sono relative a corsi di istruzione per l'aggiornamento delle documentazioni tecniche;

-n°1 richiesta è relativa a verifica della funzionalità tecnica di apparati;

-n°1 richiesta è relativa a studi di modifica di apparati e loro aspetti tecnici.

-n°1 richiesta è relativa a servizi di supporto tecnico in attività relative a software.

Il totale delle richieste non uguaglia il numero delle istanze in quanto alcune di queste sono relative a più tipologie di attività.

**MINISTERO DIFESA** OPERAZIONI SVOLTE NEL PERIODO: GENNAIO-DICEMBRE 1996

Tipo di operazione: Rilascio nulla osta per la "Prestazione di Servizi"

(Art.2 comma 6 legge 185/90)

TAB V

Num.Ast.	Ministero	Data	Paese di destinazione	Codice valuta e emmentare	Stato avanzamento dell'operazione
28	DIFESA	03/01/96	STATI UNITI	ITL 700.000.000	PROGRAMMA ANNUALE
30	DIFESA	03/01/96	CANADA	CHF 1.500.000	PROGRAMMA TRIENNALE
274	DIFESA	15/01/96	EGITTO	NON QUANTIFICABILE	PROGRAMMA ANNUALE
798	DIFESA	29/01/96	SINGAPORE	USD 200.000	PROGRAMMA ANNUALE
942	DIFESA	02/02/96	EGITTO	A CONSUNTIVO	PROGRAMMA TRIENNALE
1005	DIFESA	05/02/96	PAKISTAN	USD 600.000	PROGRAMMA ANNUALE
1192	DIFESA	08/02/96	BANGLADESH	ITL 1.500.000.000	PROGRAMMA TRIENNALE
1815	DIFESA	26/02/96	MALESIA	ITL 100.000.000	PROGRAMMA TRIENNALE
2341	DIFESA	11/03/96	SINGAPORE	USD 40.000	ENTRO MARZO '96
2499	DIFESA	13/03/96	MESSICO	USD 300.000	PROGRAMMA TRIENNALE
3094	DIFESA	27/03/96	SINGAPORE	USD 230.000	ENTRO ANNO 1996
3205	DIFESA	29/03/96	PERU'	CHF 60.000	PROGRAMMA ANNUALE
4170	DIFESA	24/04/96	AUSTRALIA	DA DEFINIRE	PROGRAMMA TRIENNALE
4171	DIFESA	24/04/96	AUSTRALIA	DA DEFINIRE	PROGRAMMA TRIENNALE
5130	DIFESA	24/05/96	CIPRO	USD 30.000	NON DEFINITA
5332	DIFESA	29/05/96	INDIA	ITL 100.000.000	PROGRAMMA QUINQUENNALE
6681	DIFESA	04/07/96	NATO ITALIA	ITL 50.000.000	ENTRO ANNO 1996
6683	DIFESA	04/07/96	GIAPPONE	ITL 500.000.000	PROGRAMMA TRIENNALE
6788	DIFESA	04/07/96	GIAPPONE	ITL 500.000.000	PROGRAMMA TRIENNALE
6789	DIFESA	04/07/96	GIAPPONE	ITL 500.000.000	PROGRAMMA TRIENNALE
6810	DIFESA	06/07/96	MAROCCHO	ITL 250.000.000	PROGRAMMA TRIENNALE
6954	DIFESA	09/07/96	PAKISTAN	ITL 200.000.000	PROGRAMMA TRIENNALE
6955	DIFESA	09/07/96	PAKISTAN	ITL 200.000.000	PROGRAMMA TRIENNALE
7041	DIFESA	11/07/96	ARABIA SAUDITA	CHF 1.500.000	PROGRAMMA TRIENNALE
7185	DIFESA	16/07/96	GRECIA	ITL 100.000.000	PROGRAMMA TRIENNALE
7480	DIFESA	22/07/96	ARGENTINA	ITL 500.000.000	NON DEFINITA
7483	DIFESA	22/07/96	ECUADOR	DA DEFINIRE	PROGRAMMA TRIENNALE
7538	DIFESA	23/07/96	INDIA	ITL 700.000.000	ENTRO ANNO 1996
7839	DIFESA	30/07/96	FRANCIA	FRF 2.000.000	PROGRAMMA ANNUALE
7840	DIFESA	30/07/96	GERMANIA	ITL 170.000.000	ENTRO ANNO 1996
7919	DIFESA	31/07/96	FRANCIA	ITL 10.000.000.000	PROGRAMMA TRIENNALE
7920	DIFESA	31/07/96	INDIA	ITL 100.000.000	PROGRAMMA TRIENNALE
7921	DIFESA	31/07/96	INDIA	ITL 100.000.000	PROGRAMMA TRIENNALE
8048	DIFESA	02/08/96	CANADA	CAD 1.000.000	PROGRAMMA TRIENNALE
8199	DIFESA	08/08/96	POLONIA	CHF 250.000	PROGRAMMA BIENNALE
8223	DIFESA	09/08/96	THAILANDIA	ITL 400.000.000	PROGRAMMA TRIENNALE
8407	DIFESA	14/08/96	TURCHIA	ITL 200.000.000	PROGRAMMA TRIENNALE
8434	DIFESA	16/08/96	KUWAIT	ITL 500.000.000	PROGRAMMA ANNUALE
8435	DIFESA	16/08/96	KUWAIT	ITL 500.000.000	PROGRAMMA QUINQUENNALE
8436	DIFESA	16/08/96	PERU'	SENZA IMPEGNO DI REGOLAMENTO	PROGRAMMA ANNUALE
8437	DIFESA	16/08/96	PERU'	SENZA IMPEGNO DI REGOLAMENTO	PROGRAMMA ANNUALE
8444	DIFESA	16/08/96	ECUADOR	ITL 200.000.000	PROGRAMMA TRIENNALE
8457	DIFESA	19/08/96	GERMANIA	ITL 500.000.000	PROGRAMMA TRIENNALE
8847	DIFESA	03/09/96	AUSTRALIA	USD 300.000	PROGRAMMA ANNUALE
8848	DIFESA	03/09/96	IRLANDA	ITL 350.000.000	PROGRAMMA SEMESTRALE
9169	DIFESA	16/09/96	GERMANIA	ITL 3.000.000.000	PROGRAMMA TRIENNALE
9332	DIFESA	20/09/96	SPAGNA	ITL 500.000.000	NON DEFINITA
12687	DIFESA	20/12/96	GRAN BRETAGNA	NON QUANTIFICABILE	PROGRAMMA TRIENNALE
12706	DIFESA	23/12/96	ECUADOR	DA DEFINIRE	PROGRAMMA TRIENNALE

**CODICE E VALUTA**

CAD : DOLLARO CANADESE

CHF : FRANCO SVIZZERO

FRF : FRANCO FRANCESE

ITL : LIRA ITALIANA

USD : DOLLARO USA

**LEGENDA :**

**ALLEGATO «C»**  
**RELAZIONE DEL MINISTRO DELL'INTERNO**

# Ministero dell'Interno

GABINETTO DEL MINISTRO  
SEGRETARIA SPECIALE

N.1079/1- 1533/4

Roma, 18 DIC. 1996

ALLA PRESIDENZA DEL CONSIGLIO DEI MINISTRI  
Ufficio di Coordinamento della produzione  
di materiali di armamento

R O M A

OGGETTO: Legge 9 luglio 1990, n.185, artt. 5 e 27. Relazione al Parlamento.

In relazione alla nota n.U.M.A./1/687/O/F.6 in data 18 ottobre c.a. si forniscono, come richiesto, i seguenti elementi conoscitivi sulle operazioni autorizzate e svolte, relative alle esportazioni, importazioni e transito di materiali di armamento.


Questa Amministrazione, ai sensi dell'art.1, comma 8 lett.e) della Legge 185/1990, previo nulla osta del Ministero della Difesa, rilascia autorizzazioni alle importazioni temporanee effettuate da imprese straniere per la partecipazione a fiere campionarie, mostre ed attività dimostrative.

Nell'anno in corso, non risultano rilasciate autorizzazioni ai sensi della cennata disposizione normativa.

Inoltre, ai sensi dell'art.2, comma 6 della citata legge, questo Ministero nell'anno 1996 ha inoltrato al Dicastero della Difesa n.42 "nulla osta per le prestazioni di servizi" ai fini del rilascio dell'autorizzazione di competenza di quella Amministrazione.

Si soggiunge, da ultimo, che non compete al Ministero dell'Interno altro adempimento ai sensi della normativa vigente in materia che, come noto, ha attribuito al Dicastero degli Affari Esteri la competenza esclusiva per le certificazioni relative alla movimentazione dei materiali d'armamento, disponendo che il Ministero della Difesa determini e classifichi, con proprio decreto, i materiali da autorizzare nelle categorie di cui all'art.2 comma 3 della Legge 185/1990.

IL CAPO DEL GABINETTO

  
RAIOLA

**ALLEGATO «D»**  
**RELAZIONE DEL MINISTRO DELLE FINANZE**

MODULARIO  
Finanze D. n. 189



MOD. 7

*Ministero delle Finanze*

Roma, 24 MAR. 1997

DIPARTIMENTO DELLE DOGANE E DELLE IMPOSTE INDIRETTE  
DIREZIONE CENTRALE DEI SERVIZI DOGANALI

Div. II - SD  
Prot. 1450

ALLA PRESIDENZA DEL CONSIGLIO  
DEI MINISTRI - Segreteria Generale - ROMA

OGGETTO: Attività del Ministero delle Finanze di cui alla legge 9 luglio 1990, n.185, concernente "Nuove norme sul controllo dell'esportazione, importazione e transito dei materiali d'armamento".

Ai sensi dell'art. 5 della legge in oggetto, si trasmette la relazione sull'attività svolta dal Ministero delle Finanze nell'anno 1996 in ordine all'attuazione delle disposizioni previste dalla legge medesima.

IL MINISTRO

*Vincenzo Visco*



RELAZIONE SULL'ATTIVITA' DEL MINISTERO DELLE FINANZE DI CUI ALL'ART. 5 DELLA LEGGE 185/1990, CONCERNENTE "NUOVE NORME SUL CONTROLLO DELL'ESPORTAZIONE, IMPORTAZIONE E TRANSITO DEI MATERIALI DI ARMAMENTO".

Nel corso del 1996 i rappresentanti di questo Ministero hanno partecipato alle riunioni dei seguenti Organismi:

- Comitato Consultivo per l'esportazione, l'importazione ed il transito dei materiali di armamento presso il Ministero degli Affari Esteri, previsto dall'art. 7 della legge n. 185/90;
- Commissione per la tenuta del registro nazionale delle imprese, presso il Ministero della Difesa, prevista dall'art. 4, comma 2, della legge n. 185/90.

Si uniscono, ai sensi dell'art. 13 della legge n. 185/90, gli schemi previsti contenenti le indicazioni analitiche per tipi, quantità e valori monetari dei materiali d'armamento che hanno formato oggetto di operazioni di esportazione, importazione (definitive e temporanee) e transito, effettuate nell'anno 1996 presso le dipendenti dogane, a fronte di autorizzazioni rilasciate dal Dicastero degli Affari Esteri e delle Finanze nel 1996 e negli anni precedenti. Si riportano, altresì, gli stati di avanzamento annuali.

**1. TAB. M - ESPORTAZIONE (EX)**

Evidenzia le operazioni di esportazione definitiva.

Risultano utilizzate n. 900 autorizzazioni, il cui stato di avanzamento annuale è pari a lire 1.195.738.746.900.

In appendice alla tabella sono riportate le operazioni di riesportazione pari a lire 328.809.377.800.

**2. TAB. N - TEMPORANEA ESPORTAZIONE (TE)**

Evidenzia le operazioni di temporanea esportazione.

Risultano utilizzate n. 98 autorizzazioni, il cui stato di avanzamento annuale è pari a lire 36.066.812.700.

**3. TAB. O - IMPORTAZIONE (IM)**

Evidenzia le operazioni di importazione definitiva.

Risultano utilizzate n. 50 autorizzazioni, il cui stato di avanzamento annuale è pari a lire 14.745.128.500.

In appendice alla tabella sono riportate le operazioni di reimportazione pari a lire 5.442.776.400.

**4. TAB. P - TEMPORANEA IMPORTAZIONE (TI)**

Evidenzia le operazioni di temporanea importazione.

Risultano utilizzate n. 133 autorizzazioni, il cui stato di avanzamento annuale è pari a lire 212.819.216.800.

**5. TAB. Q - TRANSITO (TR)**

Evidenzia le operazioni di transito.

Risultano utilizzate n. 6 autorizzazioni, il cui stato di avanzamento annuale è pari a lire 1.338.550.700.

I dati riportati negli schemi allegati sono stati rilevati dagli atti in possesso degli Uffici doganali, direttamente interessati al compimento delle operazioni, mediante acquisizione degli stessi su supporto magnetico.

IL MINISTRO

*Vincenzo Visconti*

*Ministero delle Finanze*

DIPARTIMENTO DELLE DOGANE E DELLE IMPOSTE INDIRETTE  
DIREZIONE CENTRALE DEI SERVIZI DOGANALI  
DIVISIONE II

## TIPO DI OPERAZIONE

Esportazioni definitive	(EX)	Tab. M
Esportazioni temporanee	(TE)	Tab. N
Importazioni definitive	(IM)	Tab. O
Importazioni temporanee	(TI)	Tab. P
Transito	(TR)	Tab. Q

## Tabella dei codici delle valute ammesse

<i>Codice</i>	<i>Valuta</i>	<i>Cambio medio (anno 1996)</i>
<i>ATS</i>	SCELLINO AUSTRIACO	144,870
<i>AUD</i>	DOLLARO AUSTRALIANO	1207,542
<i>BEF</i>	FRANCO BELGA	49,868
<i>CAD</i>	DOLLARO CANADESE	1131,444
<i>CHF</i>	FRANCO SVIZZERO	1250,938
<i>DEM</i>	MARCO TEDESCO	1026,254
<i>DKK</i>	CORONA DANESE	266,247
<i>ESP</i>	PESETA SPAGNOLA	12,192
<i>FIM</i>	MARCO FINLANDESE	336,168
<i>FRF</i>	FRANCO FRANCESE	301,755
<i>GBP</i>	STERLINA	2408,123
<i>GRD</i>	DRACMA GRECA	6,411
<i>IEP</i>	LIRA IRLANDESE	2468,978
<i>INR</i>	RUPIA INDIANA	43,575
<i>ITL</i>	LIRA ITALIANA	1,000
<i>JPY</i>	YEN GIAPPONESE	14,204
<i>MYR</i>	RINGGIT MALESE	613,270
<i>NCK</i>	CORONA NORVEGESE	238,987
<i>NLG</i>	FIORINO OLANDESE	915,893
<i>PIE</i>	ESCUDO PORTOGHESE	10,007
<i>RIA</i>	RIAL	4007,407
<i>SEK</i>	CORONA SVEDESE	230,087
<i>USD</i>	DOLLARO USA	1542,968
<i>XEU</i>	ECU	1932,657

MINISTERO DELLE FINANZE

OPERAZIONI SVOLTE NEL PERIODO 1/1/1996-31/12/1996

Tipo di operazione : Esportazione (EX)

TAB. M

Denominazione operatore	Codice valuta	Ammontare in valuta	Quantità	Materiale oggetto del contratto	Stato di avanzamento annuale (in lire)	Utilizzo anni precedenti (in lire)
AEREA S.P.A.	BEP	4.104.750	21.050	ALETTE PER PROIETTILI DA 84 MM.	189.136.857	0
AEREA S.P.A.	ITL	470.700.000	20	COMPONENTI PER LANCIATORE 70MM.	157.200.000	242.800.000
AEREA S.P.A.	ITL	8.360.000	2	COMPONENTI PER LANCIATORI DA 70MM.2,75 HYDRA	8.360.000	0
AEREA S.P.A.	USD	72.472	55	COMPONENTI PER MISSILE BARM	111.822.594	0
AEREA S.P.A.	USD	82.844	14	COMPONENTI PER MISSILE BARM	3.106.087	0
AEREA S.P.A.	USD	620.780	50	COMPONENTI PER MISSILE BARM	9.257.808	947.928.531
AEREA S.P.A.	USD	905.315	3.188	COMPONENTI PER MISSILE BARM	509.973.451	882.559.720
AEREA S.P.A.	USD	847.806	5.832	COMPONENTI PER MISSILE BARM	1.082.090.541	0
AEREA S.P.A.	ITL	1.844.300.000	120	COMPONENTI PER MITRAGL. DI AEREO	1.106.580.000	737.720.000
AEREA S.P.A.	ITL	1.776.000	8	GANCI PER TRAVETTI ELIC. PAH-2	1.776.000	0
AEREA S.P.A.	ITL	220.400	38	MOLLA RIC. TRAVETTO C.L.D.E.R.U.	220.400	0
AEREA S.P.A.	ITL	21.300.000	424	PARTI DI RICAMBIO PER SIST. DI SOSPENSIONE ELICOTTERI BO105	21.300.000	0
AEREA S.P.A.	ITL	175.258.000	62	PARTI PER VELIVOLO E.F.A.	45.658.000	18.618.000
AEREA S.P.A.	ITL	345.352.000	30	PARTI PER VELIVOLO E.F.A.	70.480.000	35.240.000
AEREA S.P.A.	GBP	2.840	20	PORTA CARTUCCE	6.839.069	0
AEREA S.P.A.	ITL	3.145.600	32	RICAMBI PER BRD-4-2CRV7	3.145.600	0
AEREA S.P.A.	ITL	100.000.000	0	RICAMBI PER ELEMENTI CONTENITORI PER MITRAGLIATRICI H.M.P. E T.M.P.	6.680.000	561.000
AEREA S.P.A.	ITL	13.640.000	20	RIC. PER DISPENS. BOMBE E RAZZI BRD-4-2CRV7	13.640.000	0
AEREA S.P.A.	ITL	1.750.100	192	RIC. PER TRAVETTI CLDERU	1.750.100	0
AEREA S.P.A.	ITL	1.947.400	26	RIC. TRAVETTO C.L.D.E.R.U.	1.947.400	0
AEREA S.P.A.	ITL	327.450.000	10	TUBE ASSY, STRUCTURE-ASSY, MECHANICAL HELICOPTER KIT NO FUZE	6.700.000	0

Tipo di operazione : Esportazione (EX)

TAB. M

Denominazione operatore	Codice valuta	Ammontare in valuta	Quantità	Materiale oggetto del contratto	Stato di avanzamento annuale (in lire)	Utilizzo anni precedenti (in lire)
AERNACCHI S.P.A.	USD	85.000	83	APPARECCHIATURE PER RADIOBERSAGLI	120.042.910	0
AERNACCHI S.P.A.	USD	248.750	3	BANCO DI LAVAGGIO COMPRESSORE	230.287.974	0
AERNACCHI S.P.A.	USD	515.600	4	BANCO IDRAULICO COMPLETO	795.554.301	0
AERNACCHI S.P.A.	GBP	324.340	2	BANCO IDRAULICO VELIVOLO EPA	781.050.614	0
AERNACCHI S.P.A.	USD	1.723.260	0	KIT RINN ALA VELIVOLI MB326	1.329.467.518	1.329.467.517
AERNACCHI S.P.A.	ITL	14.372.000	1	PANNELLO COMMUTAZIONE AUDIO	14.372.000	0
AERNACCHI S.P.A.	USD	50.342.000	0	PARTI DI RICAMBIO VELIVOLI MB339C	4.083.253.441	0
AERNACCHI S.P.A.	USD	500.000	0	PARTI RICAMBIO MB326 E MB339A	27.804.746	0
AERNACCHI S.P.A.	USD	85.000	111	PARTI RICAMBIO PER RADIOBERSAGLI	11.109.370	0
AERNACCHI S.P.A.	USD	422.760	0	PARTI RICAMBIO PER VELIVOLI	26.014.950	50.719.749
AERNACCHI S.P.A.	ITL	2.249.759.000	0	PARTI RICAMBIO VELIVOLI	1.531.367.123	161.531.074
AERNACCHI S.P.A.	USD	19.900.000	0	PARTI RICAMBIO VELIVOLI	6.866.208	30.131.696.291
AERNACCHI S.P.A.	ITL	1.393.188.854	0	PARTI RICAMBIO VELIVOLI MB326	364.463.980	484.656.745
AERNACCHI S.P.A.	USD	9.668.244	6	PARTI RICAMBIO VELIVOLI MB326	1.273.874.381	13.219.291.933
AERNACCHI S.P.A.	USD	238.000	6	PARTI RICAMBIO VELIVOLI MB326	45.529.900	306.519.851
AERNACCHI S.P.A.	USD	1.000.000	0	PARTI RICAMBIO VELIVOLI MB326	1.115.435.854	424.834.760
AERNACCHI S.P.A.	USD	3.000.000	0	PARTI RICAMBIO VELIVOLI MB326GB	1.028.603.138	3.550.602.695
AERNACCHI S.P.A.	USD	500.000	0	PARTI RICAMBIO VELIVOLI MB326-339	58.071.175	712.838.687
AERNACCHI S.P.A.	USD	7.287.170	0	PARTI RICAMBIO VELIVOLI MB336	366.087.674	7.886.828.085
AERNACCHI S.P.A.	USD	1.404.696	0	PARTI RICAMBIO VELIVOLI MB339	227.980.959	0
AERNACCHI S.P.A.	USD	7.500.000	0	PARTI RICAMBIO VELIVOLI MB339	1.735.819.651	6.680.255.268

Tipo di operazione : Esportazione (EX)

TAB. M

Denominazione operatore	Codice valuta	Ammontare in valuta	Quantità	Materiale oggetto del contratto	Stato di avanzamento annuale (in lire)	Utilizzo anni precedenti (in lire)
AERMACCHI S.P.A.	USD	6.000.000	0	PARTI RICAMBIO VELIVOLI HB339	2.319.757.418	6.938.033.053
AERMACCHI S.P.A.	USD	3.000.000	0	PARTI RICAMBIO VELIVOLI HB339	713.826.711	1.417.625.966
AERMACCHI S.P.A.	USD	5.000.000	0	RICAMBI E ATTREZZATURE HB326	513.418.899	0
AERMACCHI S.P.A.	USD	1.000.000	0	RICAMBI E ATTREZZATURE HB326	169.990.281	0
AERMACCHI S.P.A.	USD	500.000	0	RICAMBI E ATTREZZATURE HB326 E HB339	84.043.538	0
AERMACCHI S.P.A.	USD	125.992.080	0	VELIVOLI HB339	178.569.230	187.586.005.947
AGUSTA ONI S.R.L.	ITL	35.808.000	6	PROGRAMMA TORNADO	4.476.000	20.142.000
AGUSTA ONI S.R.L.	ITL	4.756.982.880	31	PROGRAMMA TORNADO MODULO OTTICO	2.454.003.625	1.486.557.150
AGUSTA ONI S.R.L.	ITL	6.414.302.400	74	SISTEMI AUTOPILOTA PROGRAMMA EB101	1.113.358.800	788.902.000
AGUSTA ONI S.R.L.	ITL	13.976.855.200	158	SISTEMI VISUALIZZAZIONE PROGRAMMA EB101	3.839.795.720	1.440.221.200
AGUSTA ONI S.R.L.	ITL	691.768.000	8	UNITA' COMPONENTI SISTEMA MISURAZIONE CARBURANTE PROGRAMMA EB101	125.776.000	15.722.000
AGUSTA SISTEMI S.R.L.	ITL	671.040.000	12	COMPONENTI PER VELIVOLO ETA - SCATOLA ELETTRONECCANICA	503.280.000	125.820.000
AGUSTA S.P.A.	USD	4.746	4	ASSIEME PODERINA	7.323.050	0
AGUSTA S.P.A.	GBP	1.797.016	6	COMPONENTI BANCO PROVA ELICOTTERI SB101	967.285.214	0
AGUSTA S.P.A.	XEU	31.380.000	7	COMPONENTI PER PROTOTIPI PT1 PT2 PT3 - ELICOTTERO HB90	12.746.645.978	11.692.574.850
AGUSTA S.P.A.	USD	384.498	25	CONDENSATORI	73.977.755	195.853.912
AGUSTA S.P.A.	USD	3.030.000	2	ELICOTTERO A/109 S/N 0022/0023	4.675.193.040	0
AGUSTA S.P.A.	USD	124.384	278	FILTRI LUCE PER ILLUMINAZIONE STRUMENTI CRUSCOTTO DI ELICOTTERI MOD	144.983.445	46.937.086
AGUSTA S.P.A.	GBP	246.472.053	0	KIT DI SEGMENTI PER ELICOTTERI EB101	24.555.782.304	16.364.345.254
AGUSTA S.P.A.	USD	26.902	8	NICCE DI SICUREZZA PER ELICOTTERI AB/206	16.603.570	0
AGUSTA S.P.A.	USD	384.498	10	MOD. MOTOR DRIVER	15.722.844	195.853.912

Tipo di operazione : Esportazione (EX)

TAB. M

Denominazione operatore	Codice valuta	Ammontare in valuta	Quantità	Materiale oggetto del contratto	Stato di avanzamento annuale (in lire)	Utilizzo anni precedenti (in lire)
AGUSTA S.P.A.	USD	384.498	7	MOD. PILOTA - VALVOLA	9.035.281	195.853.912
AGUSTA S.P.A.	USD	26.948	2	PARTI DI ELICOTTERI	21.213.958	0
AGUSTA S.P.A.	GBP	592.800	14	PARTI DI ELICOTTERI EH101 MERLIN* E ATTREZZATURE	260.462.584	0
AGUSTA S.P.A.	USD	269.087	14	PARTI DI RICAMBIO ELICOTTERI AB212 ASW	167.196.043	0
AGUSTA S.P.A.	USD	156.856	6	PARTI DI RICAMBIO PER ELICOTTERI AB212	47.326.671	14.770.832
AGUSTA S.P.A.	USD	322.714	144	PARTI DIRICAMBIO PER ELICOTTERI SB 3D AB212 ASW	298.566.252	0
AGUSTA S.P.A.	USD	30.856	1	PARTI ELICOTTERI AB212 ASW	5.702.810	10.396.934
AGUSTA S.P.A.	USD	57.187	1	PARTI ELICOTTERI AB212 ASW	10.680.563	0
AGUSTA S.P.A.	USD	10.000.000	22	PARTI ELICOTTERI AB212 ASW	82.544.051	0
AGUSTA S.P.A.	USD	132	1	PARTI ELICOTTERI CH47C	202.916	0
AGUSTA S.P.A.	USD	149	2	PARTI ELICOTTERI CH47C	229.902	0
AGUSTA S.P.A.	GBP	1.071.798	158	PARTI ELICOTTERI EH 101	29.822.195	0
AGUSTA S.P.A.	USD	384.498	39	POTENZIAMENTO RESISTORE VARIABILE	1.797.573	195.853.912
AGUSTA S.P.A.	USD	225.000	3	RADIO	208.300.680	69.433.560
AGUSTA S.P.A.	USD	384.498	24	RELE'	3.430.342	195.853.912
AGUSTA S.P.A.	USD	384.498	40	RESISTORE FISSO	117.266	195.853.912
AGUSTA S.P.A.	USD	384.498	2	RINFORZO - ASS. ATTACCO ANTERIORE - ASS. ATTACCO POSTERIORE	17.214.909	195.853.912
AGUSTA S.P.A.	USD	384.498	64	SINCRONIZZATORE - TRASFORMATORE - MOD. DEMODULATORE - MOD. VOLTAGE	180.412.289	195.853.912
AGUSTA S.P.A.	USD	384.498	10	SUPPORTO - KIT RETROATTIVO - ASS. VARIANTE - ASS. TRAVERSA - PENDOL	84.902.493	195.853.912
AGUSTA S.P.A.	ITL	554.756.336	1	UNITA' DI INTERFACCIA	277.378.168	0
ALCATEL ITALIA S.P.A.	XEU	675.550	59	ADATTATORE DI ANTENNA ATU	1.305.606.436	0



Tipo di operazione : Esportazione (EX)

TAB. M

Denominazione operatore	Codice valuta	Importare in valuta	Quantità	Materiale oggetto del contratto	Stato di avanzamento annuale (in lire)	Utilizzo anni precedenti (in lire)
ALCATEL ITALIA S.P.A.	ITL	2.585.832.000	3	APPARECCHIO PER "TRAINING SIMULATOR"	2.585.832.000	0
ALCATEL ITALIA S.P.A.	ITL	646.458.000	1	APPARECCHIO SISTEMA RADIODIST.	646.458.000	0
ALCATEL ITALIA S.P.A.	ITL	600.887.000	11	PARTI SIST. RADIODISTURB. HF RHINO-D	600.887.000	0
ALCATEL ITALIA S.P.A.	DEM	9.619.475	6	SISTEMA RADIODIST. E TELAI 19 14U	2.467.088.960	7.129.591.788
ALCATEL ITALIA S.P.A.	DEM	9.619.475	1	UNITA' TEL. (RCU PER AP2)	275.343.948	7.129.591.788
AELCO S.P.A.	ITL	164.000.000	1	TUBI AMPLIFICATORI ONDA PROGRESSIVA ET 6404/A	41.000.000	0
AELCO S.P.A.	ITL	78.000.000	3	TUBI ELETTRONICI MAGNETRON ET 128/B	78.000.000	0
AELCO S.P.A.	ITL	250.000.000	1	TUBO ELETTRONICO	125.000.000	0
ALENIA AERITALIA	ESP	3.250.000.000	0	RADAR RAT 31 SL/T CONSOLE CON DISPLAY CORSI ISTR. SUPPORTO TECNICO	12.768.802.301	0
ALENIA AERITALIA E SELENIA S	USD	19.812.944	10	PARTI DI RICAMBIO PER AEREO G.222	655.977.416	117.456.031
ALENIA AERITALIA E SELENIA S	ITL	41.153.000.000	0	SISTEMI RADAR	1.117.217.390	22.702.723.905
ALENIA ELSAG SISTEMI NAVALI	ITL	9.291.000	3	AMPERIMETRO E PARTI RICAMBIO	9.291.000	0
ALENIA ELSAG SISTEMI NAVALI	USD	3.088.525	0	ATTREZZI PER INSTALLAZIONE, CORSI, ASSISTENZA E DOC. TECNICA SISTEMI A	3.752.999.563	0
ALENIA ELSAG SISTEMI NAVALI	ITL	30.000.000	3	MANUALI TECNICI SISTEMA ALBATROS	30.000.000	0
ALENIA ELSAG SISTEMI NAVALI	ITL	10.000.000	4	MODULO DI MEMORIA	10.000.000	0
ALENIA ELSAG SISTEMI NAVALI	ITL	9.400.000	2	PARTI RICAMBIO CONSOLE PDS 10 COMPONENTE SISTEMA MEROKA SWITCH RP 8	9.400.000	0
ALENIA ELSAG SISTEMI NAVALI	USD	1.030	10	PARTI CENTRALE TIRO	1.589.257	0
ALENIA ELSAG SISTEMI NAVALI	ESP	35.151.608	3	PARTI DI RICAMBIO RADAR RAN 12L E CONSOLE PDS 10 SISTEMA MEROKA	91.041.761	337.526.644
ALENIA ELSAG SISTEMI NAVALI	USD	12.605	0	PARTI RICAMBIO CENTRALE TIRO	6.943.356	0
ALENIA ELSAG SISTEMI NAVALI	ITL	172.099.620	133	PARTI RICAMBIO CENTRALE TIRO NA21	172.099.620	0
ALENIA ELSAG SISTEMI NAVALI	USD	183.105	840	PARTI RICAMBIO PER LANCIARAZZI NAVALE MULTIRUOLO	101.102.670	181.422.177

MINISTERO DELLE FINANZE

OPERAZIONI SVOLTE NEL PERIODO 1/1/1996-31/12/1996

Tipo di operazione : Esportazione (EX)

TAB. M

Denominazione operatore	Codice valuta	Importare in valuta	Quantità	Materiale oggetto del contratto	Stato di avanzamento annuale (in lire)	Utilizzo anni precedenti (in lire)
ALENIA ELSAG SISTEMI NAVALI	ITL	247.421.500	481	PARTI RICAMBIO RADAR	35.232.500	0
ALENIA ELSAG SISTEMI NAVALI	ITL	7.500.000	2	PARTI RICAMBIO RADAR	7.500.000	0
ALENIA ELSAG SISTEMI NAVALI	ITL	64.330.000	32	PARTI RICAMBIO RADAR	64.330.000	0
ALENIA ELSAG SISTEMI NAVALI	ITL	46.469.000	2	PARTI RICAMBIO RADAR ORION RTH 101-PA	28.835.000	17.634.000
ALENIA ELSAG SISTEMI NAVALI	USD	184.000	2	PARTI RICAMBIO RADAR RAN 10S	283.906.112	0
ALENIA ELSAG SISTEMI NAVALI	ESP	29.802.916	21	PARTI RICAMBIO RADAR RAN 12L	363.357.152	0
ALENIA ELSAG SISTEMI NAVALI	ITL	36.100.000	1	PARTI RICAMBIO RADAR RAN 12L	36.100.000	0
ALENIA ELSAG SISTEMI NAVALI	USD	3.784	33	PARTI RICAMBIO SISTEMA DARDO	5.838.591	0
ALENIA ELSAG SISTEMI NAVALI	USD	206.555	15	PARTI RICAMBIO SISTEMA IPN-10 KPYBOARD ASSY SWITCH ASSY KEYBOARD AS	132.823.314	0
ALENIA ELSAG SISTEMI NAVALI	ITL	77.706.000	431	PARTI RICAMBIO SISTEMA MISSILISTICO ALBATROS	76.274.000	0
ALENIA ELSAG SISTEMI NAVALI	USD	4.365.528	234	PARTI RICAMBIO SISTEMI IPN-10 RAN 10S NA 21 ALBATROS ORION 10XP	2.650.457.969	0
ALENIA ELSAG SISTEMI NAVALI	ITL	152.597.000	3	PARTI SISTEMA HEROKA + 40 STABILIZZATORI MODULE P/M 816721A1 SOLID	152.597.000	0
ALENIA ELSAG SISTEMI NAVALI	ITL	24.692.000	2	PDR RADAR ORION	2.386.000	22.306.000
ALENIA ELSAG SISTEMI NAVALI	ITL	3.829.000	83	RICAMBI CENTRALE TIRO MEDUSA MK3A	3.829.000	0
ALENIA ELSAG SISTEMI NAVALI	ITL	1.400.000	1	RICAMBI CENTRALE TIRO MEDUSA MK3A SPECIAL WASHER P/N TN4.0006.000.1	1.150.000	0
ALENIA ELSAG SISTEMI NAVALI	USD	138.871	55	RICAMBI SISTEMA ALBATROS	214.273.509	0
ALENIA ELSAG SISTEMI NAVALI	USD	12.000.000	0	STAZIONI PROVA RAN/10S ORION 10XP-ALBATROS MK2 MOD.5-IPN CONVERTITO	18.515.616.000	0
ALENIA ELSAG SISTEMI NAVALI	ITL	857.500.000	0	STUDIO PATTIBILITA' SISTEMA COMBATTIMENTO NEW FAST PATROL BOATS	771.750.000	0
ALENIA ELSAG SISTEMI NAVALI	ITL	2.000.000	1	VUAP-VIDEO UNBLANK	2.000.000	0
ALENIA PINMECCANICA	USD	34.257	20	COMPONENTI MISSILE ASPIDE	50.374.819	0
ALENIA PINMECCANICA	USD	11.299	7	COMPONENTI MISSILE ASPIDE	17.433.995	0

Tipo di operazione : Esportazione (EX)

TAB. M

Denominazione operatore	Codice valuta	Ammontare in valuta	Quantità	Materiale oggetto del contratto	Stato di avanzamento annuale (in lire)	Utilizzo anni precedenti (in lire)
ALENIA FINMECCANICA	FRF	3.500.000	1	GRUPPI CLIMATIZZAZIONE - ALIMENTATORE PER LASER	392.281.500	0
ALENIA FINMECCANICA	ESP	2.285.000	3	MISSILE ASPIDE	27.858.720	0
ALENIA FINMECCANICA	USD	16.500	106	RICAMBI MISSILE ASPIDE	25.458.972	0
ALENIA FINMECCANICA	ITL	999.985.000	54	RICAMBI POD	555.565.000	229.000.000
ALENIA FINMECCANICA	ITL	189.600.000	12	VIDEO PACKS PER ASPIDE	189.600.000	0
ALFA ROMEO AVIO S.P.A.	GBP	353.001	6	NOZZLE ASSY	167.489.771	0
ALFA ROMEO AVIO S.P.A.	GBP	534.850	7	NOZZLE ASSY STAGE 3	180.317.842	1.107.666.744
ALFA ROMEO AVIO S.P.A.	GBP	221.878	11	NOZZLE (GRUPPO STATORE)	296.288.230	0
ALFA ROMEO AVIO S.P.A.	USD	694.960	5	PARTI DI MOTORE AEREO TIPO T700	11.479.682	1.036.450.889
ALFA ROMEO AVIO S.P.A.	USD	47.366.070	0	PARTI E PEZZI STACCATI	8.767.969.942	0
ALFA ROMEO AVIO S.P.A.	USD	35.308.400	21.807	PARTI E PEZZI STACCATI PER MOTORE TIPO T700	8.622.840.485	23.124.605.668
ALFA ROMEO AVIO S.P.A.	USD	1.413.300	165	STG 4 NOZZLE P/M 6038T37G07	1.028.033.289	1.152.643.385
ALFA ROMEO AVIO S.P.A.	USD	637.500	16	SUPPORT 1" STG PER MOTORE T700	120.968.691	347.553.542
A.R.I.S. S.P.A.	ITL	33.085.000	65	KIT DI MODIFICA COPANATURA IMPIANTO RADAR	33.085.000	0
BPD DIFESA E SPAZIO S.P.A.	ITL	1.440.000.000	4.200	COLPI COMPLETI CAL. 5"54 CON SPOL. PD E CARICA LANCIO E HE-PD PROI	1.440.000.000	0
BPD DIFESA E SPAZIO S.P.A.	ITL	379.084.859	0	DOCUMENTAZIONE TECNICA E PROPULSORI DI CROCIERA PER MISSILI ASTER 1	18.000.000	0
BPD DIFESA E SPAZIO S.P.A.	ITL	404.032.860	0	DOCUMENTAZIONE TECNICA E PROPULSORI DI CROCIERA PER MISSILI ASTER 1	320.000.000	0
BPD DIFESA E SPAZIO S.P.A.	ITL	11.730.400.000	0	DOCUMENTAZIONE TECNICA E PROTOTIPI COMPONENTI MISSILI ASTER 15 E AS	7.114.000.000	3.604.000.000
BPD DIFESA E SPAZIO S.P.A.	ITL	6.721.767.140	0	DOCUMENTAZIONE TECNICA E PROTOTIPI COMPONENTI MISSILI ASTER 15 E AS	2.316.000.000	400.000.000
BPD DIFESA E SPAZIO S.P.A.	ITL	6.306.715.140	0	DOCUMENTAZIONE TECNICA E PROTOTIPI COMPONENTI MISSILI ASTER 15 E AS	1.092.000.000	0
BPD DIFESA E SPAZIO S.P.A.	ITL	13.043.800.000	0	DOCUMENTAZIONE TECNICA E PROTOTIPI COMPONENTI RELATIVI AI MISSILI A	10.435.800.000	2.608.000.000

Tipo di operazione : Esportazione (EX)

TAB. M

Denominazione operatore	Codice valuta	Ammontare in valuta	Quantità	Materiale oggetto del contratto	Stato di avanzamento annuale (in lire)	Utilizzo anni precedenti (in lire)
BPD DIFESA E SPAZIO S.P.A.	GBP	11.410.330	234	MOTORI PER RAZZI DEL SISTEMA MLRS	280.788.779	21.046.137.728
BPD DIFESA E SPAZIO S.P.A.	ITL	33.185.534.382	234	MOTORI PER RAZZI DEL SISTEMA MLRS	421.903.872	31.895.211.520
BPD DIFESA E SPAZIO S.P.A.	USD	15.562.645	234	MOTORI PER RAZZI DEL SISTEMA MLRS	257.650.043	19.477.903.808
BPD DIFESA E SPAZIO S.P.A.	DEM	2.885.040	220	MOTORI RAZZI SISTEMA MLRS	1.313.250.241	0
BPD DIFESA E SPAZIO S.P.A.	CHF	994.694	0	PARTI DI RICAMBIO PER SISTEMA PIROS 25 :ASSIEME SUPPORTO E MINUTERI	33.345.003	1.206.426.561
BPD DIFESA E SPAZIO S.P.A.	CHF	66.399	0	PARTI RICAMBIO LANCIARAZZI PIROS 25	83.061.032	0
BPD DIFESA E SPAZIO S.P.A.	ITL	293.350.000	66.300	SPRIDI PROPELLENTE COMPOSITO MOTORI RAZZI SIST. MLRS	66.300.000	132.600.000
BREDA MECCANICA BRESCIANA S.	FRF	91.787.729	10	COMPLESSI SINGOLI NAVALI DA 30 MM	14.333.362.500	5.786.635.536
BREDA MECCANICA BRESCIANA S.	USD	101.898	878	COMPONENTI MISSILE HARM	157.225.816	0
BREDA MECCANICA BRESCIANA S.	USD	1.388.370	5.090	COMPONENTI MISSILE HARM	1.104.270.781	1.037.939.452
BREDA MECCANICA BRESCIANA S.	USD	868.332	49	COMPONENTI MISSILE HARM	22.956.664	1.087.631.662
BREDA MECCANICA BRESCIANA S.	USD	1.082.088	6.279	COMPONENTI PER MISSILE HARM	1.283.245.535	0
BREDA MECCANICA BRESCIANA S.	ITL	655.851.000	5	CONVOGLIATORI BOSSOLI NON NASTRATI MODEL " B " E " C "	309.485.000	289.085.000
BREDA MECCANICA BRESCIANA S.	FRF	405.133	189	FUSI E SEMILAVATOI DI COMPONENTI L'AFFUSTO DA 30 MM	122.250.945	0
BREDA MECCANICA BRESCIANA S.	FRF	600.000	500	MUNIZIONI DA 30 MM	56.579.063	45.263.250
BREDA MECCANICA BRESCIANA S.	USD	634.372	1.277	PDR COMPL. NAV. E SING. DA 40/70	930.637.045	48.178.635
BREDA MECCANICA BRESCIANA S.	USD	6.382	1.097	PDR PER COMPLESSO	9.847.978	0
BREDA MECCANICA BRESCIANA S.	USD	1.437.159	306	PDR PER COMPLESSO BINATO CAMPALE DA 40/70 AFFUSO	31.169.558	0
BREDA MECCANICA BRESCIANA S.	DEM	629	24	PDR PER COMPLESSO BINATO NAVALE	645.309	0
BREDA MECCANICA BRESCIANA S.	USD	21.757	157	PDR PER COMPLESSO BINATO NAVALE	33.570.355	0
BREDA MECCANICA BRESCIANA S.	FRF	150.807	754	PDR PER COMPLESSO BINATO NAVALE 40/70	45.506.631	0

Tipo di operazione : Esportazione (EX)

TAB. M

Denominazione operatore	Codice valuta	Ammontare in valuta	Quantità	Materiale oggetto del contratto	Stato di avanzamento annuale (in lire)	Utilizzo anni precedenti (in lire)
BREDA MECCANICA BRESCIANA S.	FRF	113.280	16	PDR PER COMPLESSO BINATO NAVALE 40/70	34.182.812	0
BREDA MECCANICA BRESCIANA S.	FRF	48.593	31	PDR PER COMPLESSO BINATO NAVALE 40/70	14.662.671	0
BREDA MECCANICA BRESCIANA S.	FRF	477.591	427	PDR PER COMPLESSO BINATO NAVALE 40/70	74.797.140	0
BREDA MECCANICA BRESCIANA S.	FRF	14.898	5	PDR PER COMPLESSO BINATO NAVALE 40/70	4.495.546	0
BREDA MECCANICA BRESCIANA S.	FRF	605.080	387	PDR PER COMPLESSO BINATO NAVALE 40/70	46.870.050	0
BREDA MECCANICA BRESCIANA S.	GBP	1.170	10	PDR PER COMPLESSO BINATO NAVALE 40/70	2.817.504	0
BREDA MECCANICA BRESCIANA S.	ITL	85.604.500	1.274	PDR PER COMPLESSO BINATO NAVALE 40/70	85.604.500	0
BREDA MECCANICA BRESCIANA S.	ITL	4.991.557	23	PDR PER COMPLESSO BINATO NAVALE 40/70	4.991.557	0
BREDA MECCANICA BRESCIANA S.	ITL	2.907.850	935	PDR PER COMPLESSO BINATO NAVALE 40/70	2.907.850	0
BREDA MECCANICA BRESCIANA S.	ITL	134.000.000	2	PDR PER COMPLESSO BINATO NAVALE 40/70	134.000.000	0
BREDA MECCANICA BRESCIANA S.	ITL	19.024.800	6	PDR PER COMPLESSO BINATO NAVALE 40/70	19.024.800	0
BREDA MECCANICA BRESCIANA S.	USD	5.594	80	PDR PER COMPLESSO BINATO NAVALE 40/70	8.631.363	0
BREDA MECCANICA BRESCIANA S.	USD	1.962	20	PDR PER COMPLESSO BINATO NAVALE 40/70	3.027.920	0
BREDA MECCANICA BRESCIANA S.	USD	120.438	2	PDR PER COMPLESSO BINATO NAVALE 40/70	123.887.987	61.943.993
BREDA MECCANICA BRESCIANA S.	USD	2.060	1	PDR PER COMPLESSO BINATO NAVALE 40/70	3.178.514	0
BREDA MECCANICA BRESCIANA S.	GBP	2.107	2	PDR PER COMPLESSO BINATO NAVALE 40/70 : CIRCUITO STAMPATO MANIGLIA	5.073.915	0
BREDA MECCANICA BRESCIANA S.	FRF	10.026	5	PDR PER COMPLESSO NAVALE	3.025.441	0
BREDA MECCANICA BRESCIANA S.	USD	134.257	16	PDR PER COMPLESSO NAVALE DA 40/70 TIPO SAK 350	207.154.054	0
BREDA MECCANICA BRESCIANA S.	USD	1.320.235	680	PDR PER COMPLESSO NAVALE SINGOLO E BINATO 40/70	1.983.579.917	53.500.363
BREDA MECCANICA BRESCIANA S.	FRF	16.800	6	PDR PER COMPLESSO SINGOLO NAVALE DA 30 MM	5.069.484	0
BREDA MECCANICA BRESCIANA S.	FRF	23.712	180	PDR PER COMPLESSO SINGOLO NAVALE DA 30 MM	7.155.341	0

Tipo di operazione : Esportazione (EX)

TAB. M

Denominazione operatore	Codice valuta	Importare in valuta	Quantità	Materiale oggetto del contratto	Stato di avanzamento annuale (in lire)	Utilizzo anni precedenti (in lire)
BREDA MECCANICA BRESCIANA S.	PRF	13.577	37	PDR PER COMPLESSO SINGOLO NAVALE DA 30 MM	4.096.777	0
BREDA MECCANICA BRESCIANA S.	PRF	6.600	2	PDR PER COMPLESSO SINGOLO NAVALE DA 30 MM	1.991.583	0
BREDA MECCANICA BRESCIANA S.	PRF	40.250	7	PDR PER COMPLESSO SINGOLO NAVALE DA 30 MM	12.145.639	0
BREDA MECCANICA BRESCIANA S.	PRF	1.607	9	PDR PER COMPLESSO SINGOLO NAVALE DA 30 MM BIUGELLO	484.769	0
BREDA MECCANICA BRESCIANA S.	ITL	18.385.100	150	PDR PER LANCIARAZZI NAVALE MULTIRUOLO DA 105 MM	18.385.100	0
BREDA MECCANICA BRESCIANA S.	PRF	91.787.729	745	RICAMBI E ATTREZZATURE DI BORDO	132.849.148	5.786.635.536
BREDA MECCANICA BRESCIANA S.	ITL	3.369.300	1	TELERUTTORE P/NA3291 8850-115-60HZ	3.369.300	0
CONSORZIO SISTEMI NAVALI SEL	ITL	275.100.000	0	APPARECCHIATURE PUNTAMENTO	275.100.000	0
CONSORZIO SISTEMI NAVALI SEL	ITL	1.897.500.000	0	CENTRALE DI TIRO	1.500.000	763.000.000
CONSORZIO SISTEMI NAVALI SEL	ITL	6.512.147.428	1	COMPONENTI SISTEMA RADAR ARGOS 73	30.000.000	2.889.789.000
CONTRAVES	CHF	103.165.800	4	CENTRALI TIRO SKYGUARD NON MISSILISTICHE DA ASSOC.CANNONI OERLIKON	26.838.176.767	72.038.633.506
COS.MO.S. S.P.A.	JPY	50.533.197	39	PARTI DI RICAMBIO PER MINISOMMERSIBILE MOD. SI 756	717.773.530	0
COS.MO.S. S.P.A.	JPY	18.256.993	219	PARTI DI RICAMBIO PER MINISOMMERSIBILE MOD. SI 756	259.322.329	0
COS.MO.S. S.P.A.	USD	500.000	0	PARTI DI RICAMBIO PER MINISOMMERSIBILI SX 756 ED ASSISTENZA TECNICA	694.243.022	0
COS.MO.S. S.P.A.	USD	3.500.000	0	PARTI DI RICAMBIO I MINISOMMERSIBILE SI 756	3.655.246.446	0
COS.MO.S. S.P.A.	DEM	182.119	22	PDR PER MINISOMMERSIBILE SI 756	103.570.559	83.329.608
ECS S.P.A.	ITL	68.640.000	1	CONTROLL. NUMERICI ED ACC. ED OPZ.	15.498.000	0
ELETRONICA S.P.A.	ITL	16.500.000	1	AMPLIFICATORI S.S.A P/N M02000-64-06	16.500.000	0
ELETRONICA S.P.A.	ITL	480.000.000	8	ANTENNE DIRETTIVE MULTIFASCIO	480.000.000	0
ELETRONICA S.P.A.	ITL	8.891.201.000	0	COMPONENTI ATTREZZATURE DOC. E SERVIZI PROGRAMMA E.F.A.	1.300.000.000	0
ELETRONICA S.P.A.	ITL	3.600.000	1	DISPOSITIVO A SEMICONDUITTORE GUN DIODE OSCILLATOR KU BAND 17 GHz 24	3.600.000	0

Tipo di operazione : Esportazione (EX)

TAB. M

Denominazione operatore	Codice valuta	Amontare in valuta	Quantità	Materiale oggetto del contratto	Stato di avanzamento annuale (in lire)	Utilizzo anni precedenti (in lire)
ELETTRONICA S.P.A.	USD	5.170.000	0	MATERIALI E SERVIZI PER LA MODIFICA (RETROPIT) DEI SISTEMI ELT/555	760.683.224	6.314.596.540
ELETTRONICA S.P.A.	ITL	597.504.000	18	PARTI RICAMBIO APPARATI ELT/116-ELT/716-ELT/311	314.054.400	0
ELETTRONICA S.P.A.	ITL	129.880.000	4	PARTI RICAMBIO APPARATI NEWTON ELT/211	77.850.000	52.030.000
ELETTRONICA S.P.A.	USD	2.578	12	PARTI RICAMBIO SISTEMA ARIES	3.977.772	0
ELETTRONICA S.P.A.	ITL	883.887.000	165	PARTI RICAMBIO SISTEMA GAMMA-ED	241.070.000	211.537.000
ELETTRONICA S.P.A.	USD	42.152	375	PARTI RICAMBIO SISTEMI ALQ-234 POD E IGS GROUND	17.605.265	32.158.539
ELETTRONICA S.P.A.	ITL	169.990.000	5	PARTI RICAMBIO SISTEMI ARIES	90.940.000	79.050.000
ELETTRONICA S.P.A.	ITL	26.197.000	6	PARTI RICAMBIO SISTEMI ARIES	5.740.000	20.457.000
ELETTRONICA S.P.A.	ITL	200.600.000	4	PARTI RICAMBIO SISTEMI GUPD	200.600.000	0
ELETTRONICA S.P.A.	USD	243.090	101	PARTI RICAMBIO SISTEMI IGS1/IGS GROUND	36.218.366	171.223.652
ELETTRONICA S.P.A.	USD	632.000	2.235	PARTI RICAMBIO SISTEMI LAMBDA	315.398.320	0
ELETTRONICA S.P.A.	ITL	812.000.000	12	PARTI RICAMBIO SISTEMI LUCBS RMB ANTENNE OHNI ANTENNE SPIRALE PIANA	812.000.000	0
ELETTRONICA S.P.A.	ITL	93.996.000	1.012	PARTI RICAMBIO SISTEMI NEWTON ELT/211	59.836.000	0
ELETTRONICA S.P.A.	USD	116.135	1	PARTI RICAMBIO SISTEMI SADEC SAGE	38.065.021	141.127.568
ELETTRONICA S.P.A.	USD	12.667	67	PARTI RICAMBIO SISTEMI SADEC SAGE RESISTENZE P/N 400712001	19.544.776	0
ELETTRONICA S.P.A.	USD	1.543	300	PARTI RIC. SISTEMI SADEC E SAGE. DIODI CONDENSATORI E RESISTENZE	2.380.800	0
ELETTRONICA S.P.A.	USD	500.000	10	PARTI RIPARATE DEL SISTEMA ALQ-234 POD.	150.393.091	0
ELETTRONICA S.P.A.	ITL	211.300.000	30	RIPARAZIONE SISTEMA NEWTON	211.300.000	0
ELETTRONICA S.P.A.	ITL	1.450.000.000	0	RIPARAZIONE SISTEMA NEWTON	1.450.000.000	0
ELETTRONICA S.P.A.	ITL	290.000.000	10	VALORE MERCE IMPORTATA PER RIPARAZIONE	145.000.000	0
ELETTRONICA S.P.A.	ITL	150.514.345.000	0	VELIVOLO E.P.A. STUDIO SVILUPPO E FORNITURA SISTEMA INTEGRATO DI G.	2.904.023.473	4.840.000.000

Tipo di operazione : Esportazione (EX)

TAB. M

Denominazione operatore	Codice valuta	Ammontare in valuta	Quantità	Materiale oggetto del contratto	Stato di avanzamento annuale (in lire)	Utilizzo anni precedenti (in lire)
ELET.CA S.P.A.	ITL	69.300.000	10	COLLETTORI ELETTRICI PER AUTOBL.	69.300.000	0
ELET.CA S.P.A.	ITL	204.000.000	3	COLLETTORI ELETTRICI PER CANNONE	204.000.000	0
ELET.CA S.P.A.	ITL	669.450.000	110	CONTACHILOMETRI	60.150.000	0
ELET.CA S.P.A.	ITL	669.450.000	40	FORMATORE DI IMPULSI	14.400.000	0
ELET.CA S.P.A.	ITL	669.450.000	40	INTERRUTTORE PRESSIONE	11.200.000	0
ELET.CA S.P.A.	ITL	669.450.000	40	RELAY DI TEMPERATURA	15.200.000	0
ELET.CA S.P.A.	ITL	669.450.000	40	REOSTATO	8.800.000	0
ELET.CA S.P.A.	ITL	669.450.000	40	SENSORE RILEV. CARBURANTE	16.400.000	0
ELET.CA S.P.A.	ITL	669.450.000	20	SENSORE VELOCITA	5.700.000	0
ELET.CA S.P.A.	ITL	399.500.000	727	SENSORI ED INDICATORI	160.423.900	49.828.000
ELET.CA S.P.A.	ITL	12.000.000	16	SENSORI ED INDICATORI VOLUMETRICI	12.000.000	0
ELET.CA S.P.A.	ITL	669.450.000	80	SENSORI TEMPERATURA	19.200.000	0
ELET.CA S.P.A.	ITL	669.450.000	40	VOLTOMETRO	8.200.000	0
ELNER S.P.A.	USD	50.000	4	ACCESSORI IST. SR-1022/N	1.542.968	0
ELNER S.P.A.	ITL	96.600.000	5	ANTENNE	95.000.000	0
ELNER S.P.A.	BEP	75.992.112	0	APPARATI RADIO HF E APP. SISTEMA MAN. TECNICI PARTI RICAMBIO STRUH.	3.561.943.405	0
ELNER S.P.A.	USD	50.000	1	ATTREZZATURE TEST SR-1022/N	7.714.840	0
ELNER S.P.A.	USD	2.193.000	4	MANUALI TECNICI DEL SISTEMA RX/TX V/UHF SRT-651/C	1.465.820	1.727.360.390
ELNER S.P.A.	GBP	586.000	4	MODULO SINTETIZZATORE G MODEL	38.529.968	240.812.300
ELNER S.P.A.	USD	2.193.000	21	PANNELLI DI CONTROLLO	148.726.686	1.727.360.390
ELNER S.P.A.	ITL	1.024.780.000	43	PARTI DI APPARATI RADIO	483.900.000	403.700.000



Tipo di operazione : Esportazione (EX)

TAB. M

Denominazione operatore	Codice valuta	Ammontare in valuta	Quantità	Materiale oggetto del contratto	Stato di avanzamento annuale (in lire)	Utilizzo anni precedenti (in lire)
ELMER S.P.A.	USD	2.193.000	3	PARTI DI RICAMBIO PER SISTEMA RX/TX V/UBP SRT-651/C	192.377.250	1.727.360.390
ELMER S.P.A.	ITL	160.759.470	1	PARTI DI RICAMBIO TLC	160.759.470	0
ELMER S.P.A.	USD	2.193.000	17	PIASTRA DI FISSAGGIO MT 1130	17.705.558	1.727.360.390
ELMER S.P.A.	USD	2.193.000	21	RICETRASMETTITORE V/UHF RT-651/C	1.296.093.120	1.727.360.390
ELMER S.P.A.	DEM	9.100.000	6	RICEVITORE DI GUARDIA MODELLO C MODEL P/N 89061	93.594.365	2.717.520.592
ELMER S.P.A.	ESP	191.180.100	1	RICEVITORE GPS E ANTENNE	121.920.000	577.574.054
ELMER S.P.A.	USD	50.000	4	RICEVITORE HF SSB	61.718.720	0
ELMER S.P.A.	DEM	9.100.000	7	RICEVITORE PRINCIPALE MODELLO C MODEL P/N 88937	255.024.119	2.717.520.592
ELMER S.P.A.	GBP	62.500	6	RICEVITORE, MODEM, SOFTWARE	150.507.688	0
ELMER S.P.A.	DEM	2.607.351	1	RICEVITORI E ANTENNE	164.200.640	0
ELMER S.P.A.	GBP	1.106.011	1	RICEVITORI GPS ED ANTENNE	186.436.883	898.901.745
ELMER S.P.A.	ITL	3.033.296.970	1	SIMULATORE MECCANICO SISTEMA INTERFONICO	64.249.000	0
ELMER S.P.A.	USD	3.842.497	17	SISTEMA RICETRASMETTENTE	386.809.456	0
ELMER S.P.A.	ITL	11.953.810.000	0	SISTEMA SHIP-SHORE-SHIP BUFFER	159.490.000	584.230.000
ELMER S.P.A.	USD	1.329.897	0	SISTEMI RICETRASMETTENTI HF/UHF E ACCESSORI	168.897.906	0
ELMER S.P.A.	ITL	4.078.066.740	108	SOTTOASSIEMI SISTEMI RADIOCOMUNICAZIONE HF	2.616.333.983	1.205.823.510
EUROPA METALLI SEZIONE DIPES	ITL	160.000	3	BOSSOLI CAL. 105MM.M14 E DOCUMENTAZIONE TECNICA	42.000	0
EUROPA METALLI SEZIONE DIPES	ITL	70.252.455	1.295	BOSSOLI CAL. 76/62 MM. E RELATIVA DOCUMENTAZIONE TECNICA	70.252.455	0
EUROPA METALLI SEZIONE DIPES	ITL	260.666.445	4.837	BOSSOLI CAL. 76/62 MM. E RELATIVA DOCUMENTAZIONE TECNICA	260.666.445	0
EUROPA METALLI SEZIONE DIPES	DEM	67.500	45.000	BOSSOLI INNESC. CAL. 12.7MM	69.272.145	0
EUROPA METALLI SEZIONE DIPES	ITL	4.360.000.000	19.252	BOSSOLI INNESC. CAL. 7.62MMX51	4.196.936.000	163.064.000

Tipo di operazione : Esportazione (EX)

TAB. M

Denominazione operatore	Codice valuta	Ammontare in valuta	Quantità	Materiale oggetto del contratto	Stato di avanzamento annuale (in lire)	Utilizzo anni precedenti (in lire)
EUROPA METALLI SEZIONE DIPES	ITL	4.450.000	18.000	BOSSOLI INN. PALLOTTOLE ORD. E TRACC. 5.56-7.62	4.450.000	0
EUROPA METALLI SEZIONE DIPES	ITL	295.353.480	5.533	BOSSOLI OTTONE CAL.76/62 MM.VUOTI, NON INNESCATI E SCARICHI, DOCUME	295.353.480	0
EUROPA METALLI SEZIONE DIPES	FRF	25.394	30.000	BOSS. CAL. 5.56-7.62-9MM(10M+10M+10M)	5.777.401	0
EUROPA METALLI SEZIONE DIPES	ITL	166.850.000	3.300	CANNELLI TIPO TR 54/63	166.850.000	0
EUROPA METALLI SEZIONE DIPES	ITL	1.261.748.800	18.144	CANNELLI TIPO TR 54/63	813.429.869	448.318.931
EUROPA METALLI SEZIONE DIPES	ITL	750.000	50	CARTUCCE CAL. 12.7MM. APRIC E DOCUMENTAZIONE TECNICA	750.000	0
EUROPA METALLI SEZIONE DIPES	DEM	731.460	126.000	CARTUCCE CAL. 12.7MM. ORD/TRACC. ANH. 1/1	593.523.738	0
EUROPA METALLI SEZIONE DIPES	ITL	2.900.000	5	CARTUCCE CAL. 5.56 NATO ORD., CARTUCCE CAL. 7.62 NATO ORD., CARTUCCE	2.900.000	0
EUROPA METALLI SEZIONE DIPES	ITL	9.000.000	10.400	CARTUCCE CAL. 5.56MM N.O. E DOCUMENTAZIONE TECNICA	4.680.000	0
EUROPA METALLI SEZIONE DIPES	ITL	71.280.000	162.000	CARTUCCE CAL. 5.56MMX45 NATO ORD. E DOCUMENTAZIONE TECNICA	71.280.000	0
EUROPA METALLI SEZIONE DIPES	ITL	14.666.400	30.240	CARTUCCE CAL. 5.56X45MM NATO E DOCUMENTAZIONE TECNICA	14.666.400	0
EUROPA METALLI SEZIONE DIPES	ITL	243.750.000	375.000	CARTUCCE CAL. 7.62MM NATO C.G. E DOCUMENTAZIONE TECNICA	243.750.000	0
EUROPA METALLI SEZIONE DIPES	ITL	9.172.500.000	10.768	CARTUCCE CAL. 7.62X51 NATO ORD.	570.704.000	8.109.927.200
EUROPA METALLI SEZIONE DIPES	ITL	9.172.500.000	60.352	CARTUCCE CAL. 7.62X51 NATO TRACC.	491.868.800	8.109.927.200
EUROPA METALLI SEZIONE DIPES	ITL	3.500.000	10.000	CARTUCCE CAL. 9MM NATO PARAB. E DOCUMENTAZIONE TECNICA	3.500.000	0
EUROPA METALLI SEZIONE DIPES	ITL	9.000.000	5.000	CARTUCCE CAL. 9MM. E DOCUMENTAZIONE TECNICA	1.500.000	0
EUROPA METALLI SEZIONE DIPES	ITL	3.300.000	10.000	CARTUCCE CAL. 9MM. NATO PARAB. E DOCUMENTAZIONE TECNICA	3.300.000	0
EUROPA METALLI SEZIONE DIPES	ITL	26.000.000	4.000	CINTURE DI FORZAMENTO PER CALIBRO 105 MM.	26.000.000	0
EUROPA METALLI SEZIONE DIPES	ITL	28.031.544	548	DISCHI OTTONE PER BOSSOLI CAL.105/51 E RELATIVA DOCUMENTAZIONE TECH	28.031.544	0
EUROPA METALLI SEZIONE DIPES	ITL	175.000	5.000	INNESCCHI CAL. 7.62MM NATO E DOCUMENTAZIONE TECNICA	175.000	0
EUROPA METALLI SEZIONE DIPES	FRF	25.394	60.000	INNESCCHI P.C. 5.56 - 7.62 - 9MM(15M+15M+30M)	1.885.214	0

Tipo di operazione : Esportazione (EX)

TAB. M

Denominazione operatore	Codice valuta	Ammontare in valuta	Quantità	Materiale oggetto del contratto	Stato di avanzamento annuale (in lire)	Utilizzo anni precedenti (in lire)
EUROPA METALLI SEZIONE DIPES	DEM	40.000	10.000	MAGLIONI TIPO M2 PER CART.CAL.12.7MM.	41.050.160	0
EUROPA METALLI SEZIONE DIPES	DEM	731.460	48.000	MAGLIONI TIPO M2 PER CART.CAL.12.7MM.	157.140.012	0
EUROPA METALLI SEZIONE DIPES	BEF	3.780.000	8.400	PROPELL. CART.CAL.7.62MM CORTA G.	188.501.040	0
EUROPA METALLI SEZIONE DIPES	USD	2.144.400	115	STOZZATI PER BOSSOLI CAL.7.62MM.	807.002.753	1.986.860.606
EUROPA METALLI SEZIONE DIPES	ITL	1.128.600.000	54.000	STOZZATI PER PALLOTTOLE CAL.7.62MM E DOCUMENTAZIONE TECNICA	1.128.600.000	0
EUROPA METALLI SEZIONE DIPES	USD	2.144.400	61	STOZZATI PER PALLOTTOLE CAL.7.62MM.	514.876.849	1.986.860.606
FABBRICA D'ARMI P. BERETTA S	USD	2.085	58	CARICATORI-RAFFORZATORI DI RINGOLO PDR	1.674.120	0
FABBRICA D'ARMI P. BERETTA S	USD	143.933	200	FUCILI AUTOMATICI CAL. 5.56 MM	205.708.494	0
FABBRICA D'ARMI P. BERETTA S	USD	143.933	587	PDR PER FUCILI AUTOMATICI	16.375.211	0
FABBRICA D'ARMI P. BERETTA S	ITL	37.425.100	7.060	PDR PER PISTOLA MITRAGLIATRICE MOD. PM 12-S	37.425.100	0
FABBRICA D'ARMI P. BERETTA S	FRF	66.305	4.239	PDR PER PISTOLA MITRAGLIATRICE MOD. PM 12-SD	20.007.865	0
FABBRICA D'ARMI P. BERETTA S	USD	13.740	30	PISTOLE MITRAGLIATRICI MOD. 12-S CAL..9MM	21.200.380	0
FABBRICA D'ARMI P. BERETTA S	FRF	10.112	3	PISTOLE MITRAGLIATRICI MOD. PM 12-S	2.335.584	0
FABBRICA D'ARMI P. BERETTA S	USD	9.253	19	PISTOLE MITRAGLIATRICI MOD. PM 12-S CAL 8 MM	14.277.083	0
FABBRICA D'ARMI P. BERETTA S	FRF	680.372	308	PISTOLE MITRAGLIATRICI MOD. PM 12-SD CAL 9 MM	205.305.653	0
FABBRICA D'ARMI P. BERETTA S	USD	33.000	47	PISTOLE MITRAGLIATRICI : MOD. PM 12-S MOD.93 R - CAL 9 MM CON CARI	37.879.864	13.038.079
FABBRICA D'ARMI P. BERETTA S	USD	2.085	2	PISTOLE MITRAGLIATRICI MOD. 12-S	1.542.968	0
FABBRICA D'ARMI P. BERETTA S	USD	203	13	SERBATOI CARICATORI DA 30 COLPI PER FUCILI MITRAGLIATORI CAL. 5.56X	312.914	0
FABBRICA D'ARMI P. BERETTA S	FRF	10.112	18	SERBATOI CARICATORI PDR X PISTOLE MITRAGLIATRICI	715.763	0
FABBRICA D'ARMI P. BERETTA S	USD	50	10	SERBATOI CARICATORI PER FUCILI AUTOMATICI CAL 5.56	25.721	0
PIAR S.P.A.	ITL	795.000.000	5	BANCHI COLL. PER RADAR ECR-90	189.600.000	605.400.000

Tipo di operazione : Esportazione (EX)

TAB. M

Denominazione operatore	Codice valuta	Ammontare in valuta	Quantità	Materiale oggetto del contratto	Stato di avanzamento annuale (in lire)	Utilizzo anni precedenti (in lire)
FIAR S.P.A.	ITL	250.980.000	10	INTERCONNESSIONI 316028	250.980.000	0
FIAR S.P.A.	USD	60.000.000	1	MOCK-UP RADAR GRIPO-7	0	0
FIAR S.P.A.	GBP	1.244	0	MODULO SCAMBIATORE OLIO	2.995.705	0
FIAR S.P.A.	ITL	2.599.015.000	1	MOD.IRST-FLIR	110.000.000	94.650.000
FIAR S.P.A.	ITL	1.168.000.000	7	PARTI DI RICAMBIO A LIVELLO "I" PER RADAR AVIONICO MULTI-MODO GRIPO	139.500.000	0
FIAR S.P.A.	ITL	28.980.000	11	PARTI DI RICAMBIO RADAR MRCA	28.980.000	0
FIAR S.P.A.	GBP	8.900	2	PARTI DI RICAMBIO RADAR MRCA LRU-2	21.432.295	0
FIAR S.P.A.	ITL	474.000	2	PARTI DI RICAMBIO RADAR MRCA LRU-2	474.000	0
FIAR S.P.A.	ITL	130.715.000	10	PARTI DI RICAMBIO UNIT. TRASM. RADAR LRU-2	130.715.000	0
FIAR S.P.A.	ITL	448.128.000	9	P.H.C. PER VELIVOLO MRCA	84.024.000	242.736.000
FIAR S.P.A.	ITL	1.428.360.000	19	P.TORNADO (MOD.-U.PIL.-G.ONDA)	1.428.360.000	0
FIAR S.P.A.	ITL	6.246.000.000	0	RADAR MULTIMODO CONTROLLO TIRO	58.260.000	4.226.393.000
FIAR S.P.A.	ITL	40.260.000.000	4	RADAR MULT. DI CONTROLLO DEL TIRO + KIT INSTALLAZIONE	3.404.000.000	0
FIAR S.P.A.	ITL	60.000.000	1	STRUTTURA PARTE PRODIERA MIRAGE III	60.000.000	0
FIAR S.P.A.	ITL	9.108.201.000	1	TRASM. RADAR EPA ECR-90 PARTI	1.656.022.000	0
FIAR S.P.A.	ITL	13.965.389.000	2	TRAS. RADAR ECR90EFA E MOCK-UP	3.008.797.000	4.513.195.500
FIAR S.P.A.	ITL	11.219.415.000	11	UNITA' TRASMETTITORE (LRU-2)	5.298.050.000	5.921.350.000
FIAR S.P.A.	USD	827.309	9	UNITA' TRASMETTITORE (LRU-2)	815.520.307	673.690.688
FIAR S.P.A.	ITL	2.543.520.000	8	UNITA' TRASMETT. RADAR MRCA LRU2	2.543.520.000	0
FIAR S.P.A.	USD	196.480	0	UNITA' TRASMETT. RADAR MRCA LRU2	303.162.353	0
FIAT AVIO S.P.A.	USD	35.000.000	2	COMPONENTI MOTORE CP6-80C2 B6PM PER AEREO "AWACA"	4.400.545	0

MINISTERO DELLE FINANZE

OPERAZIONI SVOLTE NEL PERIODO 1/1/1996-31/12/1996

Tipo di operazione : Esportazione (EX)

TAB. M

Denominazione operatore	Codice valuta	Ammontare in valuta	Quantità	Materiale oggetto del contratto	Stato di avanzamento annuale (in lire)	Utilizzo anni precedenti (in lire)
FIAT AVIO S.P.A.	ITL	295.440.210	40	COMPONENTI MOTORE RB199	151.507.800	0
FIAT AVIO S.P.A.	USD	5.150.400	15	COMPONENTI MOTORE T64	349.679.752	1.523.995.356
FIAT AVIO S.P.A.	ESP	33.198.655.983	1.190	MOTORE EJ200 PER VELIVOLO EUROFIGHTER 2000 EPA	4.759.243.090	46.244.961.064
FIAT AVIO S.P.A.	ITL	94.692.375	2	MOTORE RB199 PER AEREO TORNADO	18.938.475	0
FIAT AVIO S.P.A.	ITL	101.436.913.945	434	MOTORE RB199 PER AEREO TORNADO	8.720.035.418	15.151.077.460
FIAT AVIO S.P.A.	GBP	100.000.000	255	PARTI DEL MOTORE EJ200 PER VELIVOLO EPA-DOCUM-TECNICA-SERVIZI	4.609.286.900	26.374.269.861
FIAT AVIO S.P.A.	USD	25.000.000	576	PARTI DI TURBOPROPULSORI	3.078.565.242	10.083.581.329
FIAT AVIO S.P.A.	USD	20.510.512	5.469	PARTI ELICOTTERO CH53E	11.544.790.541	8.043.198.819
FIAT AVIO S.P.A.	DEM	17.000.000	182	PARTI MOTORE RB199 PER AEREO TORNADO	3.442.934.389	1.448.523.654
FIAT AVIO S.P.A.	USD	47.500.000	26	PARTI PER MOTORE F117 CLASSE PW2000	3.296.088.242	6.817.934.303
FIAT AVIO S.P.A.	USD	5.000.000	36	PARTI RICAMBIO MOTORE T64	183.099.677	0
FIAT AVIO S.P.A.	DEM	39.184	45	PARTI SCATOLA INGRANAGGI MOTORE TYNE	28.493.942	7.712.298
FIAT AVIO S.P.A.	DEM	12.500.000	10	PARTI TURBOPROPULSORI	34.509.330	0
FIAT AVIO S.P.A.	ITL	2.000.000.000	527	PARTI TURBOPROPULSORI	1.071.629.131	0
FIAT AVIO S.P.A.	ITL	26.563.086.055	182	PARTI TURBOPROPULSORI	25.110.117.529	0
FIAT AVIO S.P.A.	USD	55.000.000	184	PDR ELICOTTERO CH53	2.361.008.915	18.049.898.774
FIAT AVIO S.P.A.	DEM	300.000.000	0	PDR MOTORE EJ200 PER AEREO MILITARE EPA	9.084.192.027	23.027.758.883
FIAT AVIO S.P.A.	DEM	12.500.000	97	PDR MOTORE RB199	547.371.043	0
FIAT AVIO S.P.A.	ITL	68.000.000.000	2.516	PDR PER IL MOTORE RB199	15.089.225.560	5.727.455.317
FIAT AVIO S.P.A.	USD	25.000.000	848	PDR TURBOPROPULSORE PER ELICOTTERO T700-T6E	120.494.599	0
FIAT AVIO S.P.A.	USD	112.400.000	1.278	PDR TURBOPROPULSORE T700 PER ELICOTTERI	15.794.934.471	46.029.946.356

Tipo di operazione : Esportazione (EX)

TAB. M

Denominazione operatore	Codice valuta	Ammontare in valuta	Quantità	Materiale oggetto del contratto	Stato di avanzamento annuale (in lire)	Utilizzo anni precedenti (in lire)
FIAT COMPONENTI IMPIANTI PER	ITL	1.525.000.000	0	SISTEMA DI MONIT. VIBR. DELLO SCAPO DI NAVI CACCIAMINE COSTIERI	100.000.000	0
PINAC S.P.A.	ITL	257.736.000	40	AMMORTIZZ. PRESE ARIA AUS. ANT.	107.390.000	139.607.000
PINAC S.P.A.	ITL	257.736.000	44	AMMORTIZZ. PRESE ARIA AUS. POST.	118.129.000	118.129.000
PINAC S.P.A.	ITL	599.715.300	52	ATTUATORE DEL FLAP "KRUEGER"	331.757.600	114.839.100
PINAC S.P.A.	ITL	398.941.200	130	INTERRUTTORE DI PRESSIONE IDR.	216.093.150	166.225.500
PINAC S.P.A.	ITL	1.217.381.551	150	RICAMBI	2.024.700	0
PINAC S.P.A.	ITL	45.705.000	25	RICAMBI	45.705.000	0
PINAC S.P.A.	ITL	1.325.300.355	374	RICAMBI PER AEREO TORNADO	121.555.124	119.771.425
PINCANTIERI CANTIERI NAVALI	ITL	1.875.735.000	3	MOTORE DIESEL DOCUMENTAZ. E DISEGNI	1.875.735.000	0
PINCANTIERI CANTIERI NAVALI	USD	7.399.559	4	MOTORI DIESEL	11.417.282.751	0
PINCANTIERI CANTIERI NAVALI	USD	94.677.656	5	MOTORI DIESEL	146.084.593.523	0
PINCANTIERI CANTIERI NAVALI	ITL	528.000.000	1	PROGETTO FABBRICAZIONE E PARTI RICAMBIO	118.800.000	409.200.000
PINCANTIERI CANTIERI NAVALI	USD	9.249.448	1	PROPULSORI	2.854.319.531	0
PINCANTIERI CANTIERI NAVALI	USD	1.200.000	4.619	RICAMBI FREGATA VELOCE	1.851.561.600	0
PINMECCANICA S.P.A.	ITL	101.000.000	0	APPARATI ELETTRONICI DOC. TECNICA	31.600.000	0
PINMECCANICA S.P.A.	ITL	270.000.000.000	4.354	COMPONENTI VELIVOLO TORNADO E PARTI DI RICAMBIO	87.937.465.042	10.699.783.571
PINMECCANICA S.P.A.	USD	1.756.890	6	CONDENSATORI	122.129.003	2.267.056.651
PINMECCANICA S.P.A.	USD	1.756.890	0	DOCUMENTAZIONE TECNICA E SOFTWARE	154.296.800	2.267.056.651
PINMECCANICA S.P.A.	USD	120.470.248	5	EQUIPAGGIAMENTO A TERRA	31.023.519.297	147.257.961.899
PINMECCANICA S.P.A.	PRP	85.555.000	0	PSAP	543.159.000	0
PINMECCANICA S.P.A.	ITL	58.399.640.000	0	PSAP	8.000.000	6.010.152.000

Tipo di operazione : Esportazione (EX)

TAB. M

Denominazione operatore	Codice valuta	Importare in valuta	Quantità	Materiale oggetto del contratto	Stato di avanzamento annuale (in lire)	Utilizzo anni precedenti (in lire)
FINMECCANICA S.P.A.	PRF	74.000.000	0	PSAP LOTTO 2 TRANCHE 3	4.526.325.000	0
FINMECCANICA S.P.A.	PRF	38.000.000	0	PSAP LOTTO 2 TRANCHE 4 STUDIO SVILUPPO PRODUZIONE PROTOTIPICA MISSI	30.175.500	0
FINMECCANICA S.P.A.	ITL	34.819.408.000	0	PSAP LOTTO 2 TRANCHE 4 STUDIO SVILUPPO PRODUZIONE PROTOTIPICA MISSI	5.485.398.000	0
FINMECCANICA S.P.A.	PRF	38.000.000	0	PSAP LOTTO 3 TRANCHE 3	10.428.652.800	434.527.200
FINMECCANICA S.P.A.	ITL	28.208.128.000	0	PSAP LOTTO 3 TRANCHE 3	24.641.401.625	1.803.818.375
FINMECCANICA S.P.A.	ITL	8.153.912.000	0	PSAP LOTTO 3 TRANCHE 4	848.855.700	600.000
FINMECCANICA S.P.A.	ITL	45.507.644.000	0	PSAP LOTTO 4 TRANCHE 3	17.630.080.000	7.853.348.000
FINMECCANICA S.P.A.	PRF	20.990.000	0	PSAP LOTTO 5 TRANCE 3	1.204.002.450	5.129.835.000
FINMECCANICA S.P.A.	ITL	48.352.002.000	0	PSAP LOTTO 5 TRANCE 3	28.062.806.000	18.952.336.000
FINMECCANICA S.P.A.	PRF	16.980.000	0	PSAP LOTTO 5 TRANCHE 4	1.502.739.900	0
FINMECCANICA S.P.A.	ITL	24.419.396.000	0	PSAP LOTTO 5 TRANCHE 4	15.354.782.000	0
FINMECCANICA S.P.A.	ATS	199.184.120	0	KITS MODIFICA RADR RAT 31 S E RELATIVI RICAMBI, DOCUMENTAZIONE E SE	14.946.058.261	0
FINMECCANICA S.P.A.	ESP	5.457.500	5	MANUALI E MANUTENZIONE	19.507.200	0
FINMECCANICA S.P.A.	ITL	3.825.548.000	4	PANNELLALARI CFCPER LCA ADDESTRAMENTO TECNICO, ASSISTENZA TECNICA, C	673.375.000	1.683.438.000
FINMECCANICA S.P.A.	USD	120.470.248	194	PARTI DI RICAMBIO	3.308.676.006	147.257.961.899
FINMECCANICA S.P.A.	ITL	12.315.518.040	50	PROGRAMMA TORNADO-COMPUTER ECC.	3.175.303.560	1.134.798.960
FINMECCANICA S.P.A.	ITL	21.509.200.949	0	RADAR RAT 31 SL/E -PARTI DI RISPETTO, SPECIAL TOOLS/TEST, DOC., COR	20.930.354.735	200.000.000
FINMECCANICA S.P.A.	ITL	574.160.000	0	RICAMBI MISSILE ASPIDE	251.100.000	136.650.000
FINMECCANICA S.P.A.	ITL	7.773.396.200	96	RICETRASM-INDICATORE-ANTENNA ECC	1.717.704.000	715.710.000
FINMECCANICA S.P.A.	ITL	848.324.800	32	STAND-BY MAGNETIC COMPASS	98.883.200	24.720.800
GETEMAR S.R.L.	ITL	47.500.000	50	ASSIEMI BATTERIE ACCUMULATORI	47.500.000	0

Tipo di operazione : Esportazione (EX)

TAB. M

Denominazione operatore	Codice valuta	Ammontare in valuta	Quantità	Materiale oggetto del contratto	Stato di avanzamento annuale (in lire)	Utilizzo anni precedenti (in lire)
GP-SISTEMI AVIONICI S.R.L.	ITL	9.322.000	2	ALTIMETRO	9.322.000	0
GP-SISTEMI AVIONICI S.R.L.	ITL	9.322.000	2	ALTIMETRO PER VEL. MB 339C	9.322.000	0
GP-SISTEMI AVIONICI S.R.L.	ITL	5.058.000	18	ASSIEME MECCANICO P/H 8.191.105	5.058.000	0
GP-SISTEMI AVIONICI S.R.L.	FRF	13.389.956	0	COMPONENTI DI POD DI DESIGNAZIONE LASER CLDP	3.865.207.813	0
GP-SISTEMI AVIONICI S.R.L.	FRF	11.000.000	19	COMPONENTI PER POD CLDP	1.110.458.400	1.739.617.575
GP-SISTEMI AVIONICI S.R.L.	ITL	6.656.700.000	81	COMPONENTI PER POD CLDP	3.713.200.000	0
GP-SISTEMI AVIONICI S.R.L.	FRF	5.120.000	64	EPISCOPIO OB-60 A P/N. 46422583 SOTTOASSIEME DI DRIVERSCOPE	1.235.988.480	308.997.120
GP-SISTEMI AVIONICI S.R.L.	ITL	290.000	58	GUARNIZIONI AEREO MB 339C	290.000	0
GP-SISTEMI AVIONICI S.R.L.	ITL	35.370.000	3	MODULO TRASMETTITORE	35.370.000	0
GP-SISTEMI AVIONICI S.R.L.	ITL	7.307.000	53	PARTI RICAMBIO	7.017.000	0
GP-SISTEMI AVIONICI S.R.L.	FRF	600.463	34	PARTI RICAMBIO APPARECCHIATURE CARRO ARMATO LECLERC	181.192.713	0
GP-SISTEMI AVIONICI S.R.L.	ITL	300.000.000	30	PERISCOPI DIURNI P. 204	300.000.000	0
GP-SISTEMI AVIONICI S.R.L.	ITL	212.400.000	18	PERISCOPI DIURNI P. 204	212.400.000	0
GP-SISTEMI AVIONICI S.R.L.	FRF	1.419.000	2	SOTTOASSIEMI DI BANCHI DI COLL. PER ELICOTT. MB90	123.539.855	0
GP-SISTEMI AVIONICI S.R.L.	FRF	5.888.000	59	SOTTOASSIEMI PERISCOPIO DI GUIDA IL.-	1.139.426.880	0
G.P.-OTO MELARA BREDA BRESCI	ITL	1.721.585.927	4	ACCESSORI PER COMPLESSO NAVALE DA 76/62C	341.874.212	364.775.651
G.P.-OTO MELARA BREDA BRESCI	ITL	9.546.193.000	0	COMPLESSI DA 76/62 SR RICAMBI, MATERIALI DI INSTALLAZIONE	678.930.000	8.667.796.000
G.P.-OTO MELARA BREDA BRESCI	ITL	4.000.000.000	0	MODIFICA BANCO MANUALE IN BANCO AUTOMATICO	210.000.000	0
G.P.-OTO MELARA BREDA BRESCI	ITL	157.682.330	21	PARTI DI RICAMBIO PER CANNONE NAVALE DA 76/62 S.R.	31.653.570	98.876.750
G.P.-OTO MELARA BREDA BRESCI	ITL	310.718.170	69	PARTI DI RICAMBIO PER CANNONE NAVALE DA 76/62 S.R.	245.227.900	44.818.470
G.P.-OTO MELARA BREDA BRESCI	ITL	86.541.120	5	PARTI DI RICAMBIO PER CANNONE NAVALE DA 76/62C	72.117.600	14.423.520



Tipo di operazione : Esportazione (EX)

TAB. M

Denominazione operatore	Codice valuta	Importare in valuta	Quantità	Materiale oggetto del contratto	Stato di avanzamento annuale (in lire)	Utilizzo anni precedenti (in lire)
G.F.-OTO MELARA BRED A BRESCI	ITL	122.828.600	72	PARTI DI RICAMBIO PER CANNONE NAVALE DA 76/62C	80.666	92.451.555
G.F.-OTO MELARA BRED A BRESCI	ITL	715.585.500	578	PARTI DI RICAMBIO PER CANNONE NAVALE DA 76/62C	189.167.700	319.670.790
G.F.-OTO MELARA BRED A BRESCI	ITL	31.218.800	304	PARTI DI RICAMBIO PER CANNONE NAVALE DA 76/62C	13.657.327	0
G.F.-OTO MELARA BRED A BRESCI	ITL	706.689.890	473	PARTI DI RICAMBIO PER CANNONE NAVALE DA 76/62C	171.735.840	340.962.240
G.F.-OTO MELARA BRED A BRESCI	ITL	53.201.390	6	PARTI DI RICAMBIO PER CANNONE NAVALE DA 76/62C	6.088.960	46.788.130
G.F.-OTO MELARA BRED A BRESCI	ITL	44.629.400	87	PARTI DI RICAMBIO PER CANNONI NAVALI DA 76/62 COMPATTO	13.765.580	7.556.120
G.F.-OTO MELARA BRED A BRESCI	DEM	28.860	93	PARTI DI RICAMBIO PER CARRI ARMATI OP40 MK2A CON TORRE DA 105MM	20.886.937	25.656
G.F.-OTO MELARA BRED A BRESCI	GBP	374.000	0	PARTI DI RICAMBIO PER COMPLESSI NAVALI DA 76/62 COMPATTO	58.116.966	151.298.804
G.F.-OTO MELARA BRED A BRESCI	USD	169.041	42	PARTI DI RICAMBIO PER COMPLESSI NAVALI DA 76/62 COMPATTO	218.451.265	9.218.215
G.F.-OTO MELARA BRED A BRESCI	USD	135.338	436	PARTI DI RICAMBIO PER COMPLESSI NAVALI DA 76/62 COMPATTO	17.483.910	140.221.367
G.F.-OTO MELARA BRED A BRESCI	USD	21.308	1	PARTI DI RICAMBIO PER COMPLESSI NAVALI DA 76/62 COMPATTO	1.648.507	0
G.F.-OTO MELARA BRED A BRESCI	USD	11.760	470	PARTI DI RICAMBIO PER COMPLESSI NAVALI DA 76/62 COMPATTO	17.149.380	995.214
G.F.-OTO MELARA BRED A BRESCI	USD	250.068	21	PARTI DI RICAMBIO PER COMPLESSI NAVALI DA 76/62 COMPATTO	109.280.801	230.516.178
G.F.-OTO MELARA BRED A BRESCI	USD	3.142	3	PARTI DI RICAMBIO PER COMPLESSI NAVALI DA 76/62 COMPATTO	431.260	4.416.745
G.F.-OTO MELARA BRED A BRESCI	USD	375	20	PARTI DI RICAMBIO PER COMPLESSI NAVALI DA 76/62 COMPATTO	577.842	0
G.F.-OTO MELARA BRED A BRESCI	USD	155.366	47	PARTI DI RICAMBIO PER COMPLESSI NAVALI DA 76/62 COMPATTO	104.240.912	100.809.567
G.F.-OTO MELARA BRED A BRESCI	USD	327.099	147	PARTI DI RICAMBIO PER COMPLESSI NAVALI DA 76/62 COMPATTO	172.996.893	166.510.934
G.F.-OTO MELARA BRED A BRESCI	USD	10.885	1.861	PARTI DI RICAMBIO PER COMPLESSI NAVALI DA 76/62 COMPATTO	9.965.722	4.734.288
G.F.-OTO MELARA BRED A BRESCI	USD	5.016	9	PARTI DI RICAMBIO PER COMPLESSI NAVALI DA 76/62 COMPATTO	2.987.186	4.752.341
G.F.-OTO MELARA BRED A BRESCI	USD	36.771	5	PARTI DI RICAMBIO PER COMPLESSI NAVALI DA 76/62C	8.929.156	40.997.585
G.F.-OTO MELARA BRED A BRESCI	USD	400.483	77	PARTI DI RICAMBIO PER COMPLESSI NAVALI DA 76/62C	186.998.788	430.932.986

Tipo di operazione : Esportazione (EX)

TAB. M

Denominazione operatore	Codice valuta	Importare in valuta	Quantità	Materiale oggetto del contratto	Stato di avanzamento annuale (in lire)	Utilizzo anni precedenti (in lire)
G.P.-OTO MELARA BREDA BRESCI	USD	15.678	4	PARTI DI RICAMBIO PER COMPLESSI NAVALI DA 76/62C	12.201.791	0
G.P.-OTO MELARA BREDA BRESCI	ITL	1.672.664.424	22	SOTTOASSIEME PER COMPL.NAV.76/62SR:DEUMIDIFICATORI-NORIE A 4 P.-NOR	596.780.000	1.075.884.424
IAM R.PIAGGIO S.P.A.	ITL	5.160.000	3	DOCUMENTAZIONE TECNICA VIPER 11	5.160.000	0
IAM R.PIAGGIO S.P.A.	ITL	1.350.480	2	PARTI RICAMBIO MOTORE ELICOTTERO	1.350.480	0
IAM R.PIAGGIO S.P.A.	USD	6.643	17	PARTI RICAMBIO RIPARI SHELTERS	10.249.936	0
IAM R.PIAGGIO S.P.A.	USD	754.964	5	SHELTERS E RICAMBI SHELTER	1.164.885.293	0
IAM R.PIAGGIO S.P.A.	ITL	433.715.568	58	TURBOMOTORE T53 E PARTI RICAMBIO	433.715.568	0
IPEN S.P.A.	USD	535.693	0	DOCUMENTAZIONE	826.557.465	0
IPEN S.P.A.	USD	86.733	1	DOCUMENTAZIONE	133.826.244	0
IPEN S.P.A.	USD	41.110	10	MIGLIORIE AI SIT. DI COMPENS.MAGNETICA TIPO DGM-4 PER CACCIAMINE:PI	10.571.954	42.287.815
IPEN S.P.A.	ITL	1.137.861.148	1	QUADRI ELETTRICI	327.282.379	0
IPEN S.P.A.	USD	85.350	4	RICAMBI COMPENS. MAGNETICA	131.692.319	0
IPEN S.P.A.	USD	460.704	42	RISPETTI PER COMPENS. MAGNETICA	710.851.529	0
IPEN S.P.A.	USD	2.090.000	1	SISTEMI COMP.NE MAGNETICA PER CACCIAN	1.612.401.560	0
INTERMARINE S.P.A.	USD	607.200	6	CUSCINETTI PER CACCIAMINE	936.890.170	0
INTERMARINE S.P.A.	ITL	35.437.586.000	0	PROGETT. E ASSISTENZA TECNICA	1.372.312.500	4.574.375.000
ITALTEL S.P.A.	USD	95.400	9	GENERATORE SIT 094 TRANSPONDER SIT 421T/E UNITA' CONTROLLO SIT 901E	147.199.147	0
ITALTEL S.P.A.	DKK	478.611	3	INTERROGATORE IPP SIT 434A S7261-W4014-A1	127.428.676	0
ITALTEL S.P.A.	ITL	490.320.960	96	MODULI RADAR DOPPLER PER VELIVOLO TORNADO P/N 9500Z/ANB	490.320.960	0
ITALTEL S.P.A.	ITL	70.000.000.000	0	PROGRAMMA MIDS MAT. ACC. ATTR. PARTI RICAMBIO	2.000.000	0
ITALTEL S.P.A.	ITL	70.000.000.000	0	PROGRAMMA MIDS MAT. ACC. ATTR. PARTI RICAMBIO	39.000.000	0

Tipo di operazione : Esportazione (EX)

TAB. M

Denominazione operatore	Codice valuta	Ammontare in valuta	Quantità	Materiale oggetto del contratto	Stato di avanzamento annuale (in lire)	Utilizzo anni precedenti (in lire)
ITALTEL S.P.A.	ITL	70.000.000.000	7	PROGRAMMA MIDS MAT. ACC. ATTR. PARTI RICAMBIO	81.000.000	0
ITALTEL S.P.A.	ITL	70.000.000.000	4	PROGRAMMA MIDS MAT. ACC. ATTR. PARTI RICAMBIO	33.000.000	0
ITALTEL S.P.A.	NLC	210.883	14	SISTEMA IFF TRASPONDER SIT 421 T RX/TX ASSEMBLY	193.146.264	0
ITALTEL S.P.A.	ITL	211.128.000	12	SIT 421 TE KIT SIT 901E KIT	211.128.000	0
ITALTEL S.P.A.	ITL	5.000.000	0	TRASPONDER SIT 421 ATC S7261-W4020-A3-L1	5.000.000	0
ITALTEL S.P.A.	ITL	18.350.000	1	TRASPONDER SIT 421 ATC S7261-W4020-A3-L1	18.350.000	0
IVECO FIAT S.P.A.	ESP	26.040.000	6	AUTOCARRO MOD. M40 10VM VERSIONE CASSONATO	317.479.680	0
IVECO FIAT S.P.A.	ESP	261.963.158	17	AUTOCARRO MOD. M40.10VM-VERSIONE AMBULANZA- VERSIONE CABINATO	955.011.089	2.238.843.733
IVECO FIAT S.P.A.	ITL	360.000.000	2	AUTOCARRO MOD. M90.17VM VERSIONE SOCCORSO CON GRU M60	360.000.000	0
IVECO FIAT S.P.A.	ITL	24.079.352.000	110	TRATTORE TRASPORTO M800.45WTM616	23.868.389.000	0
LABEN S.P.A.	ITL	1.718.652.000	1	SISTEMA ELAB. INF. E SOFTWARE	263.304.000	727.674.000
LABEN S.P.A.	ITL	2.147.000.000	1	SIST. AUT. EL. INF. SOFTWARE	573.000.000	1.574.000.000
LABEN S.P.A.	ITL	1.896.433.000	1	SIST. AUT. NG-TRD	243.933.000	0
LABEN S.P.A.	ITL	2.573.300.000	1	SIST. AUT. UN.PER. E SOFTWARE	922.300.000	963.000.000
LARINHART S.P.A.	DEM	27.900	300	ANTENNA A NASTRO	28.632.487	0
LARINHART S.P.A.	DEM	11.340	600	ISOLATORI PER BASI DI ANTENNA	11.637.720	0
LARINHART S.P.A.	PRP	8.166.796	10	MODULI PER CARICABATTERIE	36.076.923	133.182.586
LARINHART S.P.A.	DEM	1.621.149	64	SOSTEGNI DI ANTENNA	788.163.072	198.219.933
LITTON ITALIA S.P.A.	ITL	400.000.000	20	DOCUMENTAZIONE TECNICA SOTTOSISTEMA RIFERIMENTO ED ASSETTO LISA 400	400.000.000	0
LITTON ITALIA S.P.A.	ITL	3.000.000	3	DOCUMENTAZIONE TECNICA SOTTOSISTEMA RIFERIMENTO ED ASSETTO LISA 400	900.000	0
LITTON ITALIA S.P.A.	ITL	275.000.000	0	MANUALI D'USO E MANUTENZIONE SOTTOSISTEMA RIP. ASSETTO LISA 4000	275.000.000	0

Tipo di operazione : Esportazione (EX)

TAB. M

Denominazione operatore	Codice valuta	Ammontare in valuta	Quantità	Materiale oggetto del contratto	Stato di avanzamento annuale (in lire)	Utilizzo anni precedenti (in lire)
LITTON ITALIA S.P.A.	DEM	245.771	1	PARTZ RICAMBIO SOTTOSISTEMA SAHR TORNADO P/N 713300-1 PLATPORM	252.223.154	0
LITTON ITALIA S.P.A.	ITL	1.374.524.000	18	PARTI DI STRUMENTI PER LA NAVIGAZIONE AEREA	267.369.500	193.548.300
LITTON ITALIA S.P.A.	ITL	1.828.200.000	16	PARTI RICAMBIO SOTTOSISTEMA ASSETTO LISA 4000 EB-101	433.607.811	0
LITTON ITALIA S.P.A.	ITL	15.600.000	2	PARTI RICAMBIO SOTTOSISTEMA LISA 2000 P/N 740270-3 CAPTURE LOOP CAR	15.600.000	0
LITTON ITALIA S.P.A.	ITL	16.000.000	2	PARTI RICAMBIO SOTTOSISTEMA RIPERIMENTO ED ASSETTO LISA 2000A CARD	16.000.000	0
LITTON ITALIA S.P.A.	ITL	500.000.000	1.398	PARTI RICAMBIO SOTTOSISTEMA RIP. E ASSETTO SAHR TORNADO	42.628.735	0
LITTON ITALIA S.P.A.	ITL	183.300.000	4	PARTI SOTTOSISTEMA MISURAZIONE INERZIALE EPA-1XU	50.000.000	110.400.000
LITTON ITALIA S.P.A.	DEM	682.184	0	PARTI SOTTOSISTEMA NAVIGAZIONE TERRESTRE LLN-G1 DOC. TECNICA BARDWA	91.815.579	0
LITTON ITALIA S.P.A.	DEM	328.086	125	PARTI SOTTOSISTEMA NAVIG. LLN-GX NAVIGATOR PROCESSOR UNIT P/N 74759	193.929.556	60.442.378
LITTON ITALIA S.P.A.	ITL	50.000.000	4	PARTI SOTTOSISTEMI RIPERIMENTO ED ASSETTO LISA 2000	27.950.000	0
LITTON ITALIA S.P.A.	DEM	2.838.600	0	PROGRAMMA TORNADO PARTI RICAMBIO SOTTOSISTEMA RIP. E ASSETTO SAHR T	35.672.589	0
LITTON ITALIA S.P.A.	ITL	9.146.045.716	0	PROGRAMMA TORNADO PARTI RICAMBIO SOTTOSISTEMA RIP. E ASSETTO SAHR TO	81.600.000	0
LITTON ITALIA S.P.A.	DEM	430.000	1	SISTEMI NAVIGAZIONE TERRESTRE LLN-G1 P/N. 142020 INTEGRATI DI NAV.	88.257.844	88.257.844
LITTON ITALIA S.P.A.	CHF	2.175.017	18	SOTTOSISTEMI DI RIPERIMENTO ED ASSETTO LISA 2000A	922.406.592	1.798.405.323
LITTON ITALIA S.P.A.	GBP	200.000	1	SOTTOSISTEMI NAVIGAZIONE INERZIALE UNIT EPA LINS P/N 758000-2	240.812.300	0
LITTON ITALIA S.P.A.	ITL	395.000.000	1	SOTTOSISTEMI NAVIGAZIONE INERZIALE UNIT EPA LINS P/N 758000-2	195.510.000	0
LITTON ITALIA S.P.A.	USD	4.714.500	0	SOTTOSISTEMI RIPERIMENTO ASSETTO TIPO LISA 4000 APPARATO COLLAUDO D	772.564.078	450.392.359
LITTON ITALIA S.P.A.	DEM	11.354.395	0	SOTTOSISTEMI SAHR TORNADO UNITA' PANNELLO CONTROLLO MODO DI NAVIGAZ	5.097.955.640	485.520.562
LITTON ITALIA S.P.A.	ITL	14.514.843.000	0	SOTTOSISTEMI TORNADO UNITA' PANNELLO CONTROLLO MODO NAVIGAZIONE	6.350.243.802	3.628.710.744
LITTON ITALIA S.P.A.	ITL	5.328.557.388	1	SOTTOSISTEMI DI RIPERIMENTO ED ASSETTO LISA 4000 EB101	866.319.279	1.399.023.183
LOGIC S.P.A.	GBP	997.086	18	APP. PER ELICOTT.AUGUSTA-WBL EB101	353.907.389	329.062.783

Tipo di operazione : Esportazione (EX)

TAB. M

Denominazione operatore	Codice valuta	Importo in valuta	Quantità	Materiale oggetto del contratto	Stato di avanzamento annuale (in lire)	Utilizzo anni precedenti (in lire)
LOGIC S.P.A.	USD	7.060	2	PARTI DI RICAMBIO PER VELIVOLI MB-339C	10.893.354	0
LOGIC S.P.A.	GBP	221.700	15	PARTI ELICOTT. CHINOOK P/M N1 MCB 12-5	533.880.869	0
LOGIC S.P.A.	USD	5.650	2	PARTI VEL. AERMACCHI MB 339C	8.717.769	0
LUIGI FRANCHI S.P.A.	ITL	46.965.000	93	PUCILI A POMPA FRANCHI MOD. PA 3/215	46.965.000	0
L.E.M. S.R.L.	ITL	140.000.000	3	SISTEMA RICETRASMITTENTE	105.000.000	0
L.P.S. DI BENNI & C. S.N.C.	ITL	736.848	14.400	FUMOGENI	736.848	0
MAGNAGHI MILANO S.P.A.	GBP	1.000.000	21	PARTI E PEZZI PER AEROMOBILE	502.173.114	531.349.931
MAGNAGHI MILANO S.P.A.	USD	745.969	1.350	PARTI E PEZZI STACCATI DEL VELIVOLO MB326	1.063.848.786	0
MAGNAGHI MILANO S.P.A.	USD	209.873	1.585	PARTI E PEZZI STACCATI PER VELIVOLI MB339	220.808.040	0
MAGNAGHI NAPOLI S.P.A.	ITL	4.602.582.720	196	COMPONENTI PER VELIVOLO TORNADO	1.872.960.000	2.553.438.680
MAGNAGHI NAPOLI S.P.A.	USD	35.396	22	PORTE SALDATA PER VELIVOLI MB326 P/N 2467-015 VALVOLA DRENAGGIO PE	54.614.895	0
MAGNAGHI NAPOLI S.P.A.	USD	55.504	20	PARTI DI RICAMBIO DEL SERBATOIO CARBURANTE PER VELIVOLI MB-326	85.048.396	0
MAGNAGHI NAPOLI S.P.A.	USD	68.850	6	SERBATOI PER VELIVOLI MB339	106.233.347	0
MANDELLI INDUSTRIALE	USD	2.738.476	2	CENTRI DI LAVORAZIONE COMPLETI DI ACCESSORI E CONTROLLO NUMERICO PL	1.245.406.621	2.950.694.854
MARCONI S.P.A.	ITL	812.000.000	21	ANTENNE PARABOLICHE	542.800.000	0
MARCONI S.P.A.	ITL	7.908.000	204	APPARATI ART. 132	7.908.000	0
MARCONI S.P.A.	ITL	1.234.812.000	34	APPARATI CIPRANTI	1.234.812.000	0
MARCONI S.P.A.	GBP	200.000	0	APPARATI M/S E DNE	402.729.674	67.071.041
MARCONI S.P.A.	USD	1.309.600	114	APPARATI MULTIPLEX, UNITA' CONTROLLO	2.020.670.893	0
MARCONI S.P.A.	ITL	14.586.000	39	APPARATI TELECOMUNICAZIONE MILITARE	14.586.000	0
MARCONI S.P.A.	ITL	1.180.690.000	34	APPARATI TELECOMUNICAZIONE TERRESTRI, KIT INSTALLAZIONE, CAVI IN PI	868.666.761	143.374.000

Tipo di operazione : Esportazione (EX)

TAB. M

Denominazione operatore	Codice valuta	Ammontare in valuta	Quantità	Materiale oggetto del contratto	Stato di avanzamento annuale (in lire)	Utilizzo anni precedenti (in lire)
MARCONI S.P.A.	FIM	3.304.328	155	APPARATI TELECOMUNICAZ. TERRESTRE	599.187.860	8.052.568
MARCONI S.P.A.	ITL	8.718.000	102	APPARATO ART. 132 E ART. 151	8.718.000	0
MARCONI S.P.A.	ITL	76.000.000	20	CAVO PER BANDA BASE	76.000.000	0
MARCONI S.P.A.	ITL	50.170.000	0	CENTRALI	310.000	0
MARCONI S.P.A.	ITL	112.230.000	65	CIPRANTI DI FASCIO TIPO CP 109	112.230.000	0
MARCONI S.P.A.	GBP	21.099	8	CIPRANTI DI FASCIO, CARICATORI, CAVI MANUALI	50.808.987	0
MARCONI S.P.A.	ITL	16.872.000	6	HORSETTIERA	16.872.000	0
MARCONI S.P.A.	ITL	132.567.000	5	PARTI APPARATI CD	18.750.000	0
MARCONI S.P.A.	ITL	3.965.000	20	PARTI APPARATI MH 313	3.965.000	0
MARCONI S.P.A.	ITL	7.867.000	85	PARTI APPARATI RADIO	7.867.000	0
MARCONI S.P.A.	MYR	3.045.032	26	PARTI APPARATI RADIO NAVIGAZIONE	205.741.187	0
MARCONI S.P.A.	ITL	316.277.000	32	PARTI APPARATI TLC	72.917.800	0
MARCONI S.P.A.	ITL	2.000.000.000	0	PARTI DI SCORTA DI APPARATI DI RADIONAVIGAZIONE DOPPLER	44.621.122	1.955.378.878
MARCONI S.P.A.	ITL	512.577.000	205	PARTI PONTE RADIO	512.577.000	0
MARCONI S.P.A.	ITL	9.085.000	35	PARTI PONTE RADIO	9.085.000	0
MARCONI S.P.A.	ITL	457.295.000	521	PARTI RICAMBIO APPARATI TLC	457.295.000	0
MARCONI S.P.A.	ITL	110.995.000	175	PARTI RICAMBIO APPARATO RICETRASHITTE	102.955.000	8.040.000
MARCONI S.P.A.	USD	529.906	28.487	PARTI RICAMBIO CARRI ARMATI OP/40	817.627.307	0
MARCONI S.P.A.	CAD	8.331.512	10	PARTI SISTEMA TELECOMUNICAZIONE TATTICA	313.994.945	0
MARCONI S.P.A.	ITL	389.975.000	11	PONTI RADIO	389.975.000	0
MARCONI S.P.A.	ITL	23.590.614.000	10	SISTEMA DI COMUNICAZIONE TERRITORIALE MIDAS CENTRALE DI COMUNICAZIO	8.500.000	20.002.267.000

Tipo di operazione : Esportazione (EX)

TAB. M

Denominazione operatore	Codice valuta	Ammontare in valuta	Quantità	Materiale oggetto del contratto	Stato di avanzamento annuale (in lire)	Utilizzo anni precedenti (in lire)
MARCONI S.P.A.	ITL	490.000.000	12	SISTEMI NAVIGAZIONE DOPPLER	412.000.000	0
MARCONI S.P.A.	ITL	132.580.000	0	SOFTWARE	132.580.000	0
MARCONI S.P.A.	ITL	19.925.000	5	UNITA' 5 CANALI	19.925.000	0
MARCONI S.P.A.	ITL	18.870.000	2	UNITA' TERMINAZIONE LINEA	18.870.000	0
METEOR C.A.E. S.P.A.	ITL	2.992.000.000	16	AEROBERSAGLI MIRACH 100	2.992.000.000	0
METEOR C.A.E. S.P.A.	DEM	2.882.780	4	AEROBERSAGLIO MIRACH 100/4RAM	2.472.122.736	0
METEOR C.A.E. S.P.A.	DEM	2.882.780	8	ATTREZZATURE ELETTRONICHE	85.281.707	0
METEOR C.A.E. S.P.A.	USD	826.175	102	PARTI DI AEROBERSAGLI	560.675.997	524.301.143
METEOR C.A.E. S.P.A.	DEM	344.000	4	PARTI DI RICAMBIO PER AEROBERSAGLI MIRACH 100	353.031.376	0
METEOR C.A.E. S.P.A.	DEM	2.882.780	275	PARTI DI RICAMBIO PER VELIVOLI	185.649.349	0
METEOR C.A.E. S.P.A.	USD	97.210	8	PARTI DI RICAMBIO RELATIVE ALLA STAZIONE SDI TERRA PER GUIDA E CONT	49.444.410	0
METEOR C.A.E. S.P.A.	ITL	15.279.680	13	PARTI RICAMBIO AEROBERSAGLI MIRACH 100/4/ACCENDITORI P/N 010D2001-0	4.965.896	7.639.840
MICROTECNICA S.P.A.	ITL	2.700.000.000	26	ATTREZZ BANCHI COLL SIST IPER ALI - ATTREZZ BANCHI COLL ELAB DATI A	29.464.080	0
MICROTECNICA S.P.A.	GBP	2.000.000	46	ATTUATORE ELETTROMECCANICO CONTROLLO TEMPERATURA	1.054.122.130	664.550.439
MICROTECNICA S.P.A.	ITL	27.000.000.000	123	COMPONENTI SISTEMA AZIONAMENTO GEOM. ALI - PARTI	3.914.923.926	5.195.825.022
MICROTECNICA S.P.A.	ITL	49.000.000.000	141	COMPONENTI SISTEMA IPERS. ALI - PARTI DI RICAMBIO	709.577.945	140.139.000
MICROTECNICA S.P.A.	ITL	49.000.000.000	242	COMPONENTI SISTEMA IPERS. ALI - PARTI DI RICAMBIO	1.652.380.610	1.591.769.355
MICROTECNICA S.P.A.	DEM	5.000.000	22	ELABORATORE DATI ARIA-PARTI RICAMBIO	460.947.780	284.196.415
MICROTECNICA S.P.A.	GBP	1.000.000	20	ELABORATORE DATI ARIA-PARTI RICAMBIO	257.476.511	193.107.383
MICROTECNICA S.P.A.	ITL	17.000.000.000	27	ELABORATORE DATI ARIA-PARTI RICAMBIO	1.368.469.308	672.062.692
MICROTECNICA S.P.A.	ITL	8.532.410.000	47	ELICOTTERO EH101-COMPONENTI SISTEMA CONDIZIONAMENTO CABINA-COMPONEN	431.360.000	664.405.000

Tipo di operazione : Esportazione (EX)

TAB. M

Denominazione operatore	Codice valuta	Amontare in valuta	Quantità	Materiale oggetto del contratto	Stato di avanzamento annuale (in lire)	Utilizzo anni precedenti (in lire)
MICROTECNICA S.P.A.	ITL	12.300.000.000	18	PARTI VELIVOLI TORNAO	280.387.608	0
MICROTECNICA S.P.A.	USD	74.573	427	PDR IMPIANTO CONDIZIONAMENTO VELIVOLO MB339	115.063.290	0
MICROTECNICA S.P.A.	USD	2.543	45	PDR PER SISTEMA DI CONDIZIONAMENTO E PRESSURIZZAZIONE CABINA DEL VE	3.923.922	0
MICROTECNICA S.P.A.	USD	8.259	50	PDR SISTEMA CONDIZIONAMENTO E PRESS. CABINA E INDICATORE DI ASSETTO	12.742.987	0
MICROTECNICA S.P.A.	USD	4.356	3	PDR SISTEMA COND. PRESS. CABINA DEL VELIVOLO S211	62.351	0
MICROTECNICA S.P.A.	USD	55.093	20	PDR TIPO AA23 PER VELIVOLO MB339	17.126.636	0
MICROTECNICA S.P.A.	USD	124.059	366	PDR VELIVOLO MB 326	155.515.374	0
MICROTECNICA S.P.A.	USD	8.259	50	PDR VELIVOLO MB326	12.742.987	0
MICROTECNICA S.P.A.	ITL	4.000.000.000	85	TRASDUTTORE DI PRESSIONE C121549	405.379.110	815.542.232
MICROTECNICA S.P.A.	ITL	1.134.647.600	46	TRASMETTITORE RICHIESTA CARBURANTE	486.544.800	547.362.900
MICROTECNICA S.P.A.	GBP	3.000.000	49	VALVOLA ADESCAMENTO E ARRESTO PLUSO CARBURANTE	2.250.222.375	1.010.303.923
H.E.S. S.P.A.	USD	14.212	135	COMPONENTI MECCANICI PER SISTEMA CONTROLLO E GUIDA MISSILE HARM	21.929.371	0
H.E.S. S.P.A.	USD	252.556	2.182	COMPONENTI MECCANICI PER SISTEMA CONTROLLO E GUIDA MISSILE HARM	378.962.723	0
OERLIKON-CONTRAVES S.P.A.	CHF	60.698	10	ACCESSORI E COMPONENTI MANUTENZIONE RADAR RICERCA SISTEMA NAVALE SE	75.928.972	0
OERLIKON-CONTRAVES S.P.A.	CHF	1.275.140	5	APPUSTI CAMPALI	1.595.120.894	0
OERLIKON-CONTRAVES S.P.A.	CHF	125.320.000	8	APPUSTI CAMPALI CON MITR. 35MM.	28.429.399.762	62.214.096.976
OERLIKON-CONTRAVES S.P.A.	CHF	1.651.417	0	APPUSTI CAMPALI, GRUPPI ELETTROGENI	27.895.917	1.081.550.987
OERLIKON-CONTRAVES S.P.A.	CHF	4.000.000	121	ASSIEMI SOTTOASSIEMI E COMPONENTI CENTRALI TIRO SKYGUARD APPUSTI BI	698.680.447	12.854.688
OERLIKON-CONTRAVES S.P.A.	CHF	16.838	0	CARICATORE PROGRAMMA CP EAC 566 CIRCUITO STAMPATO ROE 1242064/1 CIR	21.063.319	0
OERLIKON-CONTRAVES S.P.A.	CHF	356.040	0	CENTRALI TIRO SKYGUARD LANCIATORI MISSILI S/A SPARROW STRUMENTI COL	445.384.328	0
OERLIKON-CONTRAVES S.P.A.	ITL	4.215.455	405	COMPONENTI APPUSTI CAMPALI DA 20 MM. RAD	4.215.455	0



Tipo di operazione : Esportazione (EX)

TAB. M

Denominazione operatore	Codice valuta	Importare in valuta	Quantità	Materiale oggetto del contratto	Stato di avanzamento annuale (in lire)	Utilizzo anni precedenti (in lire)
OERLIKON-CONTRAVES S.P.A.	CHF	13.743	61	COMPONENTI AFFUSTI CAMPALI DA 35 MM.	17.191.141	0
OERLIKON-CONTRAVES S.P.A.	CHF	47.037	50	COMPONENTI E PARTI AFFUSTI CAMPALI C.A. DA 35 MM.	42.637.972	0
OERLIKON-CONTRAVES S.P.A.	CHF	9.059	10	COMPONENTI E PARTI AFFUSTI CAMPALI C.A. DA 20 MM.	11.332.247	0
OERLIKON-CONTRAVES S.P.A.	CHF	8.971	78	COMPONENTI E PARTI AFFUSTI CAMPALI C.A. DA 20 MM.	11.222.090	0
OERLIKON-CONTRAVES S.P.A.	CHF	307.309	359	COMPONENTI E PARTI AFFUSTI NAVALI C.A. DA 35 MM.	384.424.881	0
OERLIKON-CONTRAVES S.P.A.	CHF	34.954	18	COMPONENTI E PARTI AFFUSTI NAVALI C.A. DA 35 MM.	40.786.558	0
OERLIKON-CONTRAVES S.P.A.	CHF	1.122	3	COMPONENTI E PARTI AFFUSTI NAVALI C.A. DA 35 MM.	1.403.552	0
OERLIKON-CONTRAVES S.P.A.	ITL	2.189.328	20	COMPONENTI E PARTI DI RICAMBIO DI AFFUSTI CAMPALI C.A. DA 20 MM.	912.980	0
OERLIKON-CONTRAVES S.P.A.	CHF	1.150.000	0	COMPONENTI SIMULATORE ADDESTRAMENTO TS2 PER OPERATORI SKYGUARD	1.438.578.700	0
OERLIKON-CONTRAVES S.P.A.	CHF	812.060	1	FORATRICE B31/4	319.331.509	0
OERLIKON-CONTRAVES S.P.A.	CHF	812.060	1	LEVIGATRICE VERTICALE VL05-400'	147.711.572	0
OERLIKON-CONTRAVES S.P.A.	CHF	10.000	0	MANUALI TECNICI A LIVELLO OPERATIVO E MANUTENTIVO	3.752.814	0
OERLIKON-CONTRAVES S.P.A.	CHF	1.651.417	149.215	PARTI AFFUSTI CAMPALI	48.847.878	1.081.550.987
OERLIKON-CONTRAVES S.P.A.	CHF	30.150.000	0	PARTI DI RICAMBIO AFF. C.A. 35MM.	4.347.982.992	8.105.569.546
OERLIKON-CONTRAVES S.P.A.	CHF	4.088.949	2.751	PARTI RICAMBIO	5.114.921.997	0
OERLIKON-CONTRAVES S.P.A.	CHF	282.059	1	PARTI RICAMBIO CENTRALI DI TIRO SKYGUARD	53.715.691	299.122.618
OERLIKON-CONTRAVES S.P.A.	CHF	906	0	PARTI RICAMBIO CENTRALI DI TIRO SKYGUARD	1.133.550	0
OERLIKON-CONTRAVES S.P.A.	CHF	1.127.965	0	PARTI RICAMBIO CENTRALI DI TIRO SKYGUARD	35.430.630	0
OERLIKON-CONTRAVES S.P.A.	CHF	11.292	0	PARTI RICAMBIO CENTRALI DI TIRO SKYGUARD	14.125.267	0
OERLIKON-CONTRAVES S.P.A.	CHF	122.209	3	PARTI RICAMBIO CENTRALI TIRO SKYGUARD DIPLO ANTENNA UNITA' RP 323	152.875.507	0
OERLIKON-CONTRAVES S.P.A.	CHF	4.396	4	PARTI RICAMBIO CENTRALI TIRO SKYGUARD MISSILI MITRAGLIERE VALVOLE	5.498.523	0

Tipo di operazione : Esportazione (EX)

TAB. M

Denominazione operatore	Codice valuta	Ammontare in valuta	Quantità	Materiale oggetto del contratto	Stato di avanzamento annuale (in lire)	Utilizzo anni precedenti (in lire)
OERLIKON-CONTRAVES S.P.A.	CHF	1.500.125	0	PARTI RICAMBIO CENTRALI TIRO SKYGUARD MISSILI S/A LANCIATORI APPUST	702.753.726	1.173.809.578
OERLIKON-CONTRAVES S.P.A.	CHF	62.719	0	PARTI RICAMBIO LANCIATORI MISSILI	78.457.831	0
OERLIKON-CONTRAVES S.P.A.	CHF	487.909	0	PARTI RICAMBIO PER LANCIATORE MISSILE ASPIDE CON POD ALENIA	244.997.708	365.346.425
OERLIKON-CONTRAVES S.P.A.	CHF	186.506	0	PARTI RICAMBIO RADAR RICERCA ADATS LLAD	121.005.597	0
OERLIKON-CONTRAVES S.P.A.	CHF	56.388	38	PARTI RICAMBIO RADAR RICERCA INSEGUIMENTO SIST.NAVALE SEAGUARD	70.537.454	0
OERLIKON-CONTRAVES S.P.A.	CHF	16.817	0	PARTI RICAMBIO RADAR RICERCA SISTEMA SEAGUARD	6.690.091	0
OERLIKON-CONTRAVES S.P.A.	CHF	498.680	1	PROTOTIPO GENERATORE MULTIFREQUENZA RP PER APPARECCHIATURA DI COLLA	213.910.398	409.907.363
OERLIKON-CONTRAVES S.P.A.	ITL	107.463.660	6	P.TI RIC.PER MODULI MITRAGLIERA DA 25MM.PER SISTEMI NAVALI "SEAGUAR	107.463.660	0
OERLIKON-CONTRAVES S.P.A.	CHF	812.060	1	RIGATRICE BROCCIATRICE Z100/3.5	151.100.613	0
OERLIKON-CONTRAVES S.P.A.	CHF	5.081.770	0	SISTEMA PUNTAMENTO OPTRONICO GUN STAR CORSO ISTRUZIONE PARTI RICAMB	6.191.625.212	0
OERLIKON-CONTRAVES S.P.A.	CHF	50.161	0	SPESE SPEDIZIONE C.I.P.	61.020.555	0
OERLIKON-CONTRAVES S.P.A.	CHF	812.060	1	STROZZATRICE 01.441	11.273.078	0
OERLIKON-CONTRAVES S.P.A.	CHF	812.060	1	TORNIO PARALLELO 8D/3-450/4000	286.344.900	0
OERLIKON-CONTRAVES S.P.A.	CHF	119.453	1	UNITA' RP 323 405 PER CENTRALI TIRO SKYGUARD	149.428.785	0
OERLIKON-CONTRAVES S.P.A.	CHF	139.083	0	UNITA' RP COD. 323 405 RICEVITORE INFRARED CF HGA 170B	173.983.810	0
OPPICINE PONDERIE PATRONE S.	USD	29.200	1.600	MUNIZIONI	45.054.666	0
OPPICINE PONDERIE PATRONE S.	DEM	374.000	975	PROIETTILI DA 5/54 DA ESERCITAZ.	383.818.996	0
OPPICINE GALILEO S.P.A.	ITL	2.600.000	1	AMPLIFER SN037	1.300.000	0
OPPICINE GALILEO S.P.A.	ITL	2.600.000	1	AMPLIFER SN042	1.300.000	0
OPPICINE GALILEO S.P.A.	USD	451.000	1	CONSOLLE DI PISSAGGIO	4.628.904	0
OPPICINE GALILEO S.P.A.	USD	451.000	1	INTERPACCIA MECCANICA	43.974.588	0

Tipo di operazione : Esportazione (EX)

TAB. M

Denominazione operatore	Codice valuta	Ammontare in valuta	Quantità	Materiale oggetto del contratto	Stato di avanzamento annuale (in lire)	Utilizzo anni precedenti (in lire)
OFFICINE GALILEO S.P.A.	ITL	97.020	1	MANUALI	97.020	0
OFFICINE GALILEO S.P.A.	USD	55.062	7	PARTI DI RICAMBIO PER OGR7	84.958.904	0
OFFICINE GALILEO S.P.A.	ITL	30.000.000	1	PARTI DI RICAMBIO PER P.56	30.000.000	0
OFFICINE GALILEO S.P.A.	ITL	79.787.000	1	PARTI RADAR 13347-1SN039	15.957.400	0
OFFICINE GALILEO S.P.A.	ITL	79.787.000	1	PARTI RADAR 13348-1SN017	15.957.400	0
OFFICINE GALILEO S.P.A.	ITL	79.787.000	1	PARTI RADAR 13348-1SN027	15.957.400	0
OFFICINE GALILEO S.P.A.	ITL	79.787.000	1	PARTI RADAR 13348-1SN035	15.957.400	0
OFFICINE GALILEO S.P.A.	ITL	79.787.000	1	PARTI RADAR 13348-1SN038	15.957.400	0
OFFICINE GALILEO S.P.A.	USD	33.490	1	PDR PER OGR7 -OG314	23.113.661	0
OFFICINE GALILEO S.P.A.	USD	33.490	1	PDR PER OGR7 -TG301	15.684.270	0
OFFICINE GALILEO S.P.A.	USD	33.490	1	PDR PER OGR7 -TG302	12.876.068	0
OFFICINE GALILEO S.P.A.	ITL	43.899.820.863	1	PROTOTIPI	556.986.974	0
OFFICINE GALILEO S.P.A.	USD	451.000	1	SISTEMA GLOBALE DI POSIZIONAMENTO	2.931.639	0
OFFICINE GALILEO S.P.A.	USD	451.000	1	SISTEMA PROCESSAMENTO.	70.976.528	0
OFFICINE GALILEO S.P.A.	USD	451.000	1	VISORE NTG	535.409.896	0
OLDEPT ELECTRONIC INSTRUMENT	ITL	19.000.000	3	TUBI INTENSIFICATORI DI IMMAGINE	19.000.000	0
OTO MELARA S.P.A.	USD	1.906.444	1	ATTREZZATURE MISSILE OTOMAT	817.590.977	0
OTO MELARA S.P.A.	USD	7.527.044	11	CANNONI 76/62 E RICAMBI	11.075.412.577	0
OTO MELARA S.P.A.	ITL	20.832.000.000	0	CANNONI NAVALI DA 76/62 SR	32.500.000	15.551.500.000
OTO MELARA S.P.A.	ITL	10.987.100.000	0	CANNONI NAVALI DA 76/62 SR, ACCESSORI, ASSISTENZA E DOCUMENTAZIONE I	10.950.000	10.921.600.000
OTO MELARA S.P.A.	ITL	20.000.000	20	CARTUCCE	20.000.000	0

Tipo di operazione : Esportazione (EX)

TAB. M

Denominazione operatore	Codice valuta	Ammontare in valuta	Quantità	Materiale oggetto del contratto	Stato di avanzamento annuale (in lire)	Utilizzo anni precedenti (in lire)
OTO MELARA S.P.A.	USD	192.550	500	CARTUCCE	297.098.488	0
OTO MELARA S.P.A.	USD	7.797.668	7.426	CARTUCCE CAL. 76/62 TIPO SAPOM E MOK	10.220.974.915	0
OTO MELARA S.P.A.	USD	7.457.203	0	COMPLESSI DA 127/54 DOCUMENTAZIONE	7.788.694.163	154.296.800
OTO MELARA S.P.A.	USD	7.900.000	0	COMPLESSI DA 127/54 RICAMBI ECC.	11.973.431.680	0
OTO MELARA S.P.A.	USD	36.194.965	0	COMPLESSI DA 76/62 S.R. MUNIZIONI, SERVIZI E DOCUMENTAZIONE	13.086.686.178	28.410.720.485
OTO MELARA S.P.A.	DEM	33.212.036	0	COMPLESSI E RICAMBI	2.565.635	0
OTO MELARA S.P.A.	USD	3.476.980	0	COMPLESSO 76/62 E RICAMBI	5.042.497.421	0
OTO MELARA S.P.A.	ITL	25.025.535.000	0	COMPLESSO DA 76/62 SUPER RAPIDO-RICAMBI-MUNIZIONI-CORSI DID. ED ASS	2.370.296.000	16.562.085.600
OTO MELARA S.P.A.	ITL	9.413.640.000	14	CONTENITORI LOGISTICI E LANCIATORI PER MISSILI ASTER 15 ED ASTER 30	497.020.000	1.443.405.000
OTO MELARA S.P.A.	DEM	20.000	1	CUSCINETTI	20.525.080	0
OTO MELARA S.P.A.	USD	496.000	0	DOTAZIONI OBICI 105/14	13.690.570	0
OTO MELARA S.P.A.	DEM	3.885.548	4	DOTAZIONI, PARTI, ATTREZZATURE MANUALI X 76/62	32.105.443	3.684.676.924
OTO MELARA S.P.A.	DKK	840.000	21	MANUALI TECNICI	223.647.480	0
OTO MELARA S.P.A.	USD	2.080.520	1	MISSILE E DOCUMENTAZIONE	2.882.264.224	0
OTO MELARA S.P.A.	USD	724.050	1.500	MUNIZIONI COMPLETE DA 105MM B.E. CON SPOLETTA DI IMPATTO PER OBICE	1.117.185.980	0
OTO MELARA S.P.A.	USD	4.959.705	0	OBICE DA 105/14	24.719.890	7.627.946.214
OTO MELARA S.P.A.	USD	498.056	1.936	PARTI CANNONE 76/62	646.927.646	0
OTO MELARA S.P.A.	USD	2.517	55	PARTI CANNONE 76/62	3.884.283	0
OTO MELARA S.P.A.	USD	438	2	PARTI CANNONE 76/62	675.820	0
OTO MELARA S.P.A.	USD	24.266	211	PARTI CANNONE 76/62	37.442.356	0
OTO MELARA S.P.A.	USD	7.404	61	PARTI CANNONE 76/62	11.423.826	0

MINISTERO DELLE FINANZE

OPERAZIONI SVOLTE NEL PERIODO 1/1/1996-31/12/1996

Tipo di operazione : Esportazione (EX)

TAB. M

Denominazione operatore	Codice valuta	Ammontare in valuta	Quantità	Materiale oggetto del contratto	Stato di avanzamento annuale (in lire)	Utilizzo anni precedenti (in lire)
OTO MELARA S.P.A.	ITL	1.310.000.000	212	PARTI DI RICAMBI ED ACCESSORI PER 76/62	309.041.990	637.533.501
OTO MELARA S.P.A.	ITL	3.396.924.500	1	PARTI DI RICAMBIO PER CANNONE NAVALE DA 76/62C	49.265.190	2.981.297.060
OTO MELARA S.P.A.	ITL	265.136.305	156	PARTI DI RICAMBIO PER CANNONE NAVALE DA 76/62C	8.644.443	256.491.862
OTO MELARA S.P.A.	DEM	558.208	8.345	PARTI DI RICAMBIO PER CARRI ARMATI OP40 MK2A CON TORRE DA 105MM	332.804.782	140.391.536
OTO MELARA S.P.A.	DEM	347.847	40	PARTI DI RICAMBIO PER CARRI ARMATI OP40 MK2Q CON TORRE	881.039	210.057.311
OTO MELARA S.P.A.	DEM	34.170	60	PARTI DI RICAMBIO PER CARRI ARMATI OP40 MK2Q CON TORRE	4.115.586	30.951.984
OTO MELARA S.P.A.	DEM	1.186.440	86	PARTI DI RICAMBIO PER CARRI ARMATI OP40 MK2Q CON TORRE	73.581.252	458.985.964
OTO MELARA S.P.A.	ITL	338.886.480	643	PARTI DI RICAMBIO PER COMPLESSI NAVALI DA 76/62	231.961.560	51.909.920
OTO MELARA S.P.A.	USD	209.707	361	PARTI DI RICAMBIO PER COMPLESSI NAVALI DA 76/62	131.204.016	43.643.467
OTO MELARA S.P.A.	USD	144.820	69	PARTI DI RICAMBIO PER COMPLESSI NAVALI DA 76/62 COMPATTO	132.916.895	90.536.039
OTO MELARA S.P.A.	USD	9.681	45	PARTI DI RICAMBIO PER COMPLESSI NAVALI DA 76/62 COMPATTO	1.444.218	13.492.946
OTO MELARA S.P.A.	USD	99.517	5	PARTI DI RICAMBIO PER COMPLESSI NAVALI DA 76/62 COMPATTO	6.943.356	137.179.236
OTO MELARA S.P.A.	ITL	3.207.000.000	0	PARTI DI RICAMBIO PER MISSILI	7.140.000	40.000.000
OTO MELARA S.P.A.	USD	173.714	106	PARTI DI RICAMBIO PER OBICE DA 105-14	29.930.956	238.104.187
OTO MELARA S.P.A.	ITL	3.846.000.000	11	PARTI MILAS	432.000.000	0
OTO MELARA S.P.A.	USD	5.655	14	PARTI RICAMBIO 76/62	8.725.484	0
OTO MELARA S.P.A.	USD	3.423	150	PARTI RICAMBIO CANNONE 76/62	1.866.991	1.041.503
OTO MELARA S.P.A.	USD	208.875	0	PARTI RICAMBIO FINITE, SEMILAVORATE E GREZZE PER COMPLESSO NAVALE D	142.205.115	166.535.946
OTO MELARA S.P.A.	ITL	207.938.130	59	PARTI RICAMBIO PER CANNONE 76/62 E DOCUMENTAZIONE	46.903.211	158.965.538
OTO MELARA S.P.A.	ITL	20.081.300	5	PARTI RICAMBIO PER COMPLESSI NAVALI 76/62 C.	8.958.000	11.123.300
OTO MELARA S.P.A.	ITL	1.255.660.230	396	PARTI RIC. CANNONE NAVALE DA 76/62	604.306.350	438.877.040

Tipo di operazione : Esportazione (EX)

TAB. M

Denominazione operatore	Codice valuta	Ammontare in valuta	Quantità	Materiale oggetto del contratto	Stato di avanzamento annuale (in lire)	Utilizzo anni precedenti (in lire)
OTO MELARA S.P.A.	DKK	23.523.838	1	PEZZI DI RICAMBIO 76/62	6.263.151.296	0
OTO MELARA S.P.A.	ITL	18.989.258.306	8	PEZZI DI RICAMBIO 76/62	1.749.070.000	0
OTO MELARA S.P.A.	ITL	78.750.000	1	PEZZI DI RICAMBIO 76/62	78.750.000	0
OTO MELARA S.P.A.	ITL	5.660.000	2	PEZZI DI RICAMBIO 76/62	5.660.000	0
OTO MELARA S.P.A.	ITL	27.446.428	1	PEZZI DI RICAMBIO 76/62	27.446.428	0
OTO MELARA S.P.A.	ITL	276.287.505	369	PEZZI DI RICAMBIO 76/62	22.377.900	0
OTO MELARA S.P.A.	ITL	106.829.720	2	PEZZI DI RICAMBIO 76/62	11.400.300	0
OTO MELARA S.P.A.	USD	92.512	135	PEZZI DI RICAMBIO 76/62	142.743.056	0
OTO MELARA S.P.A.	USD	92.495	1.533	PEZZI DI RICAMBIO 76/62	109.027.631	0
OTO MELARA S.P.A.	USD	10.547	3	PEZZI DI RICAMBIO 76/62	13.859.216	0
OTO MELARA S.P.A.	USD	870.197	3.170	PEZZI DI RICAMBIO 76/62	713.726.526	0
OTO MELARA S.P.A.	USD	7.200	1	PEZZI DI RICAMBIO 76/62	11.109.370	0
OTO MELARA S.P.A.	USD	3.420	250	PEZZI DI RICAMBIO 76/62	1.697.265	0
OTO MELARA S.P.A.	USD	3.918.717	156	PEZZI DI RICAMBIO 76/62	2.035.857.031	0
OTO MELARA S.P.A.	USD	5.676	4	PEZZI DI RICAMBIO 76/62	8.757.886	0
OTO MELARA S.P.A.	USD	16.930	299	PEZZI DI RICAMBIO 76/62	26.122.448	0
OTO MELARA S.P.A.	USD	9.490	7	PEZZI DI RICAMBIO 76/62	13.538.001	0
OTO MELARA S.P.A.	USD	16.181	203	PEZZI DI RICAMBIO 76/62	8.024.977	0
OTO MELARA S.P.A.	USD	52.010	7	PEZZI DI RICAMBIO 76/62	80.249.766	0
OTO MELARA S.P.A.	USD	60.128	1	PEZZI DI RICAMBIO 76/62	67.042	0
OTO MELARA S.P.A.	CAD	1.909.697	63	PEZZI DI RICAMBIO 76/62 E MANUALI	292.238.408	0

Tipo di operazione : Esportazione (EX)

TAB. M

Denominazione operatore	Codice valuta	Ammontare in valuta	Quantità	Materiale oggetto del contratto	Stato di avanzamento annuale (in lire)	Utilizzo anni precedenti (in lire)
OTO MELARA S.P.A.	ITL	6.640.480	56	PEZZI DI RICAMBIO PH/70	6.640.480	0
OTO MELARA S.P.A.	USD	4.768	19	PEZZI DI RICAMBIO OBICE 105/14	7.356.254	0
OTO MELARA S.P.A.	USD	8.957	105	PEZZI DI RICAMBIO OBICE 105/14	13.819.593	0
OTO MELARA S.P.A.	DEM	75.000	3	PIANI ROTOLAMENTO PER ALBATROS	46.181.430	0
OTO MELARA S.P.A.	ITL	50.000	1	RAPPORTO TECNICO	50.000	0
OTO MELARA S.P.A.	GBP	76.855	2	RICAMBI 76/62	185.076.149	0
OTO MELARA S.P.A.	ITL	1.014.936.064	10	RICAMBI 76/62	1.014.936.064	0
OTO MELARA S.P.A.	USD	311.840	84	RICAMBI 76/62	398.082.565	0
OTO MELARA S.P.A.	USD	46.939	1	RICAMBI 76/62	2.188.793	0
OTO MELARA S.P.A.	USD	17.061	12	RICAMBI 76/62	19.166.749	4.072.509
OTO MELARA S.P.A.	USD	79.881	1.484	RICAMBI 76/62	108.083.782	0
OTO MELARA S.P.A.	ITL	656.610.650	981	RICAMBI CANNONE 76	425.561.030	0
OTO MELARA S.P.A.	USD	25.381	90	RICAMBI CANNONE 76/61	3.334.354	0
OTO MELARA S.P.A.	USD	5.691	701	RICAMBI CANNONE 76/61	7.002.992	0
OTO MELARA S.P.A.	CAD	66.623	2	RICAMBI CANNONE 76/62	6.526.169	0
OTO MELARA S.P.A.	CAD	13.277	122	RICAMBI CANNONE 76/62	11.294.300	0
OTO MELARA S.P.A.	CAD	31.766	10	RICAMBI CANNONE 76/62	33.026.850	0
OTO MELARA S.P.A.	CAD	35.868	1.103	RICAMBI CANNONE 76/62	37.143.383	0
OTO MELARA S.P.A.	CAD	150.792	83	RICAMBI CANNONE 76/62	129.607.544	0
OTO MELARA S.P.A.	CAD	82.492	1.866	RICAMBI CANNONE 76/62	28.540.335	0
OTO MELARA S.P.A.	CAD	2.326	4	RICAMBI CANNONE 76/62	2.631.626	0

MINISTERO DELLE FINANZE

OPERAZIONI SVOLTE NEL PERIODO 1/1/1996-31/12/1996

Tipo di operazione : Esportazione (EX)

TAB. M

Denominazione operatore	Codice valuta	Ammontare in valuta	Quantità	Materiale oggetto del contratto	Stato di avanzamento annuale (in lire)	Utilizzo anni precedenti (in lire)
OTO MELARA S.P.A.	CAD	100.159	2.415	RICAMBI CANNONE 76/62	31.418.514	0
OTO MELARA S.P.A.	DEM	51.350	8	RICAMBI CANNONE 76/62	52.698.451	0
OTO MELARA S.P.A.	GBP	1.120	1	RICAMBI CANNONE 76/62	2.697.098	0
OTO MELARA S.P.A.	ITL	55.159.270	192	RICAMBI CANNONE 76/62	36.910.330	0
OTO MELARA S.P.A.	ITL	7.262.400	3	RICAMBI CANNONE 76/62	2.910.000	0
OTO MELARA S.P.A.	ITL	194.061.080	3.619	RICAMBI CANNONE 76/62	194.061.080	0
OTO MELARA S.P.A.	ITL	148.410.789	55	RICAMBI CANNONE 76/62	130.897.754	17.513.035
OTO MELARA S.P.A.	ITL	1.198.198.590	1.200	RICAMBI CANNONE 76/62	881.723.270	0
OTO MELARA S.P.A.	ITL	25.805.120	75	RICAMBI CANNONE 76/62	19.575.860	0
OTO MELARA S.P.A.	ITL	42.646.620	74	RICAMBI CANNONE 76/62	1.486.900	40.450.000
OTO MELARA S.P.A.	ITL	816.783.190	37	RICAMBI CANNONE 76/62	433.960	0
OTO MELARA S.P.A.	ITL	19.766.880	8	RICAMBI CANNONE 76/62	19.766.880	0
OTO MELARA S.P.A.	ITL	674.032.360	319	RICAMBI CANNONE 76/62	127.581.540	0
OTO MELARA S.P.A.	ITL	1.136.000	3	RICAMBI CANNONE 76/62	1.136.000	0
OTO MELARA S.P.A.	ITL	76.598.110	1.304	RICAMBI CANNONE 76/62	43.442.450	0
OTO MELARA S.P.A.	ITL	87.619.000	50	RICAMBI CANNONE 76/62	76.450.000	0
OTO MELARA S.P.A.	ITL	109.000.000	1	RICAMBI CANNONE 76/62	109.000.000	0
OTO MELARA S.P.A.	ITL	16.506.330	113	RICAMBI CANNONE 76/62	15.055.600	0
OTO MELARA S.P.A.	ITL	188.260.201	201	RICAMBI CANNONE 76/62	92.981.463	0
OTO MELARA S.P.A.	ITL	415.628.440	168	RICAMBI CANNONE 76/62	256.681.030	0
OTO MELARA S.P.A.	ITL	101.927.820	1.071	RICAMBI CANNONE 76/62	94.766.240	0



Tipo di operazione : Esportazione (EX)

TAB. M

Denominazione operatore	Codice valuta	Ammontare in valuta	Quantità	Materiale oggetto del contratto	Stato di avanzamento annuale (in lire)	Utilizzo anni precedenti (in lire)
OTO MELARA S.P.A.	ITL	602.400	1	RICAMBI CANNONE 76/62	602.400	0
OTO MELARA S.P.A.	USD	36.281	27	RICAMBI CANNONE 76/62	18.933.297	0
OTO MELARA S.P.A.	USD	725	50	RICAMBI CANNONE 76/62	1.118.652	0
OTO MELARA S.P.A.	USD	1.534.202	29	RICAMBI CANNONE 76/62	533.933.276	0
OTO MELARA S.P.A.	USD	75.752	130	RICAMBI CANNONE 76/62	116.882.912	0
OTO MELARA S.P.A.	USD	1.640	50	RICAMBI CANNONE 76/62	2.530.468	0
OTO MELARA S.P.A.	USD	79.288	7	RICAMBI CANNONE 76/62	58.734.620	0
OTO MELARA S.P.A.	USD	153.109	1.032	RICAMBI CANNONE 76/62	88.508.147	0
OTO MELARA S.P.A.	USD	31.500	2	RICAMBI CANNONE 76/62	48.603.492	0
OTO MELARA S.P.A.	USD	1.800	2	RICAMBI CANNONE 76/62	2.777.342	0
OTO MELARA S.P.A.	USD	180.370	63	RICAMBI CANNONE 76/62	236.850.772	0
OTO MELARA S.P.A.	USD	38.050	104	RICAMBI CANNONE 76/62	58.709.932	0
OTO MELARA S.P.A.	USD	9.902	21	RICAMBI CANNONE 76/62	15.278.407	0
OTO MELARA S.P.A.	USD	16.447	1	RICAMBI CANNONE 76/62	22.452.206	0
OTO MELARA S.P.A.	USD	13.032	4	RICAMBI CANNONE 76/62	20.107.959	0
OTO MELARA S.P.A.	USD	4.793	350	RICAMBI CANNONE 76/62	7.395.446	0
OTO MELARA S.P.A.	USD	468	100	RICAMBI CANNONE 76/62	722.109	0
OTO MELARA S.P.A.	USD	497	1	RICAMBI CANNONE 76/62	766.778	0
OTO MELARA S.P.A.	USD	106.817	38	RICAMBI CANNONE 76/62	24.558.419	0
OTO MELARA S.P.A.	USD	144.294	115	RICAMBI CANNONE 76/62	147.419.406	0
OTO MELARA S.P.A.	USD	75.433	307	RICAMBI CANNONE 76/62	116.390.258	0

Tipo di operazione : Esportazione (EX)

TAB. M

Denominazione operatore	Codice valuta	Importare in valuta	Quantità	Materiale oggetto del contratto	Stato di avanzamento annuale (in lire)	Utilizzo anni precedenti (in lire)
OTO MELARA S.P.A.	USD	64.339	28	RICAMBI CANNONE 76/62	20.562.888	0
OTO MELARA S.P.A.	USD	16.461	14	RICAMBI CANNONE 76/62	16.755.090	0
OTO MELARA S.P.A.	USD	73.930	250	RICAMBI CANNONE 76/62	88.481.824	0
OTO MELARA S.P.A.	USD	7.108	1.550	RICAMBI CANNONE 76/62	10.966.645	0
OTO MELARA S.P.A.	USD	5.200	1	RICAMBI CANNONE 76/62	8.023.434	0
OTO MELARA S.P.A.	USD	407.928	2.879	RICAMBI CANNONE 76/62	629.419.526	0
OTO MELARA S.P.A.	USD	6.111	24	RICAMBI CANNONE 76/62	9.429.525	0
OTO MELARA S.P.A.	USD	4.173	36	RICAMBI CANNONE 76/62	1.408.051	0
OTO MELARA S.P.A.	ITL	146.272.450	355	RICAMBI CANNONE 76/62 E ASSISTENZA TECNICA	57.885.460	88.386.990
OTO MELARA S.P.A.	ITL	508.913.430	9	RICAMBI CANNONE 76/62 E ASSISTENZA TECNICA	96.198.320	0
OTO MELARA S.P.A.	USD	10.050	4	RICAMBI CANNONI 76/62 E 127/54	2.811.473	12.695.509
OTO MELARA S.P.A.	DEM	3.572	30	RICAMBI CARRI ARMATI OP40	3.665.779	0
OTO MELARA S.P.A.	DEM	90.059	8	RICAMBI CARRI UF 40	92.423.009	0
OTO MELARA S.P.A.	DEM	83.154	654	RICAMBI CARRO ARMATO OP 40	51.309.826	0
OTO MELARA S.P.A.	DEM	4.192	110	RICAMBI CARRO P40	4.302.057	0
OTO MELARA S.P.A.	DEM	25.793	70	RICAMBI CARRO P40	6.330.992	0
OTO MELARA S.P.A.	DEM	1.850.000	10	RICAMBI CARRO P40	1.898.569.900	0
OTO MELARA S.P.A.	DEM	10.200	160	RICAMBI CARRO M/109	10.467.791	0
OTO MELARA S.P.A.	DEM	284.735	1.216	RICAMBI CARRO OP40	165.530.039	0
OTO MELARA S.P.A.	DEM	3.670	24	RICAMBI CARRO OP40	3.765.942	0
OTO MELARA S.P.A.	DEM	742.642	0	RICAMBI CARRO OP40	7.746.329	0

Tipo di operazione : Esportazione (EX)

TAB. M

Denominazione operatore	Codice valuta	Ammontare in valuta	Quantità	Materiale oggetto del contratto	Stato di avanzamento annuale (in lire)	Utilizzo anni precedenti (in lire)
OTO MELARA S.P.A.	DEM	44.901	341	RICAMBI CARRO OP40	5.915.995	0
OTO MELARA S.P.A.	DEM	13.833	2	RICAMBI CARRO OP40	14.196.500	0
OTO MELARA S.P.A.	DEM	144.341	2	RICAMBI CARRO OP40	20.609.233	0
OTO MELARA S.P.A.	DEM	303.222	1.331	RICAMBI CARRO OP40	181.852.476	0
OTO MELARA S.P.A.	DEM	5.373	11	RICAMBI CARRO OP40	5.514.330	0
OTO MELARA S.P.A.	DEM	72.085	12	RICAMBI CARRO OP40	11.260.059	57.195.485
OTO MELARA S.P.A.	DEM	206.000	40	RICAMBI CARRO OP40	211.408.324	0
OTO MELARA S.P.A.	DEM	108.315	1.310	RICAMBI CARRO OP40	93.789.250	6.730.912
OTO MELARA S.P.A.	USD	19.550.000	0	RICAMBI CARRO OP/40 ATTREZZATURE MANUALI	15.451.656.632	7.523.579.426
OTO MELARA S.P.A.	GBP	8.262	6	RICAMBI COMPLESSI 76/62	19.895.912	0
OTO MELARA S.P.A.	USD	7.372	170	RICAMBI COMPLESSI 76/62	5.860.501	0
OTO MELARA S.P.A.	USD	31.618	13	RICAMBI COMPLESSI 76/62	1.123.682	10.715.912
OTO MELARA S.P.A.	USD	15.438	8	RICAMBI COMPLESSI 76/62	13.920.657	0
OTO MELARA S.P.A.	USD	325.386	74	RICAMBI COMPLESSI 76/62	7.474.137	0
OTO MELARA S.P.A.	USD	4.960	7	RICAMBI COMPLESSI 76/62	2.715.624	0
OTO MELARA S.P.A.	USD	198.635	7	RICAMBI COMPLESSI 76/62	7.137.461	0
OTO MELARA S.P.A.	ITL	12.135.050	109	RICAMBI COMPLESSI 76/72	12.135.050	0
OTO MELARA S.P.A.	USD	480.000	6	RICAMBI COMPLESSO 127/54	740.624.640	0
OTO MELARA S.P.A.	USD	3.684.127	20	RICAMBI MISSILE OTOMAT MK2	3.315.640.732	0
OTO MELARA S.P.A.	CAD	8.053	325	RICAMBI OBICE 105/14	9.111.009	0
OTO MELARA S.P.A.	ITL	37.755.800	910	RICAMBI OBICE 105/14	37.755.800	0

MINISTERO DELLE FINANZE

OPERAZIONI SVOLTE NEL PERIODO 1/1/1996-31/12/1996

Tipo di operazione : Esportazione (EX)

TAB. M

Denominazione operatore	Codice valuta	Importare in valuta	Quantità	Materiale oggetto del contratto	Stato di avanzamento annuale (in lire)	Utilizzo anni precedenti (in lire)
OTO MELARA S.P.A.	USD	266.014	1.745	RICAMBI OBICE 105/14	410.451.244	0
OTO MELARA S.P.A.	USD	49.998	1.248	RICAMBI OBICE 105/14	77.145.314	0
OTO MELARA S.P.A.	USD	9.367	148	RICAMBI OBICE 105/14	14.453.552	0
OTO MELARA S.P.A.	CAD	22.920	30	RICAMBI OBICE 106/14	25.932.696	0
OTO MELARA S.P.A.	ITL	6.083.040	4	RICAMBI PER 76/62	6.083.040	0
OTO MELARA S.P.A.	USD	65.811	1	RICAMBI PER 76/62	76.063.894	25.511.232
OTO MELARA S.P.A.	USD	91.070	3	RICAMBI PER 76/62	29.131.267	0
OTO MELARA S.P.A.	USD	2.935	125	RICAMBI PER CANNONE 76/62	2.873.778	0
OTO MELARA S.P.A.	USD	79.527	11	RICAMBI PER CANNONE 76/62	122.707.616	0
OTO MELARA S.P.A.	USD	3.905	1	RICAMBI PER CANNONE 76/62	3.165.754	2.859.891
OTO MELARA S.P.A.	DEM	26.661	16	RICAMBI PER CARRO OP	22.866.786	0
OTO MELARA S.P.A.	DEM	48.047	13	RICAMBI PER CARRO OP 40	7.887.788	0
OTO MELARA S.P.A.	DEM	11.278	123	RICAMBI PER CARRO OP 40	9.353.279	0
OTO MELARA S.P.A.	USD	3.175	159	RICAMBI PER COMPLESSI DA 76/62	1.112.789	0
OTO MELARA S.P.A.	ITL	52.395.000	1.045	RICAMBI PER CONTENITORI ASTER	15.335.000	0
OTO MELARA S.P.A.	ITL	18.540	6	RICAMBI PER MISSILE OTOMAT	18.540	0
OTO MELARA S.P.A.	DKK	8.191.583	4.065	RICAMBI TORRI T25	1.193.854.690	0
OTO MELARA S.P.A.	DKK	9.504.784	1.111	RICAMBI TORRI T25	109.533.342	0
OTO MELARA S.P.A.	USD	131.144	45	RICAMBI CANNONI 76/62	190.559.202	0
OTO MELARA S.P.A.	USD	43.134	8	RICAMBI OBICE 105/14	66.554.382	0
OTO MELARA S.P.A.	ITL	1.367.810.010	1.280	RIC. CANNONE 76/62 E OBICE 105/14	897.073.740	0

Pag. 40

Tipo di operazione : Esportazione (EX)

TAB. M

Denominazione operatore	Codice valuta	Ammontare in valuta	Quantità	Materiale oggetto del contratto	Stato di avanzamento annuale (in lire)	Utilizzo anni precedenti (in lire)
O.M.A. S.P.A.	ITL	828.000.000	411	PARTI DI RICAMBIO PER TORNADO	258.930.800	108.380.560
O.M.A. S.P.A.	ITL	105.000.000	129	VALVOLE IDRAULICHE	37.185.500	25.464.890
O.M.G. DI CBERICONI DARIO &	ITL	40.000.000	5	AUTORESPIRATORI A CICLO CHIUSO	40.000.000	0
PAGE EUROPA S.P.A.	GBP	3.064	0	PARTI RICAMBIO PER TERMINALI TERRESTRI SHELTERIZZATI	2.774.158	0
PAGE EUROPA S.P.A.	NLG	201.097	0	PARTI RICAMBIO PER TERMINALI TERRESTRI SHELTERIZZATI	184.183.335	0
PAGE EUROPA S.P.A.	USD	1.040.032	0	PARTI RICAMBIO PER TERMINALI TERRESTRI SHELTERIZZATI	717.924.495	0
PAGE EUROPA S.P.A.	ITL	318.018.000	0	PARTI RICAMBIO TERMINALI TERRESTRI	309.539.000	0
PAGE EUROPA S.P.A.	DEM	114.383	0	PARTI RICAMBIO TERMINALI TERRESTRI SHELTERIZZATI	117.386.011	0
PAGE EUROPA S.P.A.	USD	4.203.800	178	RICAMBI E MATERIALI SISTEMA TELECOMUNICAZIONI	1.626.683.272	2.424.004.270
PAGE EUROPA S.P.A.	USD	3.103.083	825	RICAMBI E SERVIZI PER SISTEMA TELECOMUNICAZIONI	583.712.309	0
PAGE EUROPA S.P.A.	ITL	9.786.355.000	0	SISTEMA DI COMUNICAZIONI TRA SITO TERRESTRE E UNITA' NAVALI -MATERI	751.773.000	0
PAGE EUROPA S.P.A.	BEF	74.363.822	0	TERMINALI TERRESTRI SATELLITARI SHELTERIZZATI TRASPORTABILI	1.012.819.130	0
PAGE EUROPA S.P.A.	USD	10.777.002	0	TERMINALI TERRESTRI SATELLITARI SHELTERIZZATI TRASPORTABILI	5.283.998.838	0
PORTA S.R.L.	ITL	2.039.400.000	2	MACCHINE TRANSFERT PORTA FLEXICENTER TRU 03 N 01-105-40	1.354.400.000	677.200.000
RIVA CALZONI S.P.A.	ITL	28.053.860.000	2	APPARECCHIATURE OLEODINAMICHE	3.647.524.000	24.406.336.000
RIVA CALZONI S.P.A.	ITL	208.666.120	235	ATTREZZATURE SOTTOSIST. SOLLEVAM.	208.666.120	0
RIVA CALZONI S.P.A.	ITL	200.000.000	1	ATTREZZ.SIST.PROP.E CONTROLLO	20.000.000	0
RIVA CALZONI S.P.A.	ITL	11.960.000	1	CODIFICA NATO PDR	11.960.000	0
RIVA CALZONI S.P.A.	ITL	6.800.279.000	1	DOCUMENTAZIONE LOGISTICA	130.000.000	2.580.000.000
RIVA CALZONI S.P.A.	ITL	225.000.000	4	DOCUMENTAZIONE SOLLEV. TRIDENT DEFINITIVA	25.000.000	200.000.000
RIVA CALZONI S.P.A.	USD	20.000	1	DOCUMENTAZIONE TECNICA	30.859.360	0

Tipo di operazione : Esportazione (EX)

TAB. M

Denominazione operatore	Codice valuta	Ammontare in valuta	Quantità	Materiale oggetto del contratto	Stato di avanzamento annuale (in lire)	Utilizzo anni precedenti (in lire)
RIVA CALZONI S.P.A.	ITL	6.800.279.000	10	MATERIALE DI APPOGGIO	1.626.279.000	2.580.000.000
RIVA CALZONI S.P.A.	USD	61.500	1	MOD TUBO INTERNO/ESTERNO	87.949.176	0
RIVA CALZONI S.P.A.	ITL	9.342.000	2	PARTI SOTTOSISTEMI SOLEV. SENSORI	9.342.000	0
RIVA CALZONI S.P.A.	DEM	5.963	1	PDR DISPOSITIVO SOLL.ELOUM	6.119.039	0
RIVA CALZONI S.P.A.	ITL	805.482.000	624	PDR SISTEMI CACCIAMINE	805.482.000	0
RIVA CALZONI S.P.A.	ITL	79.400.000	21	PDR SIST. PROPULSIONE AUS. CACCIAMINE	79.400.000	0
RIVA CALZONI S.P.A.	ITL	527.610.000	376	PDR SIST. PROPULSIONE CACCIAMINE	527.610.000	0
RIVA CALZONI S.P.A.	ITL	89.960.000	1	PDR SOLLEVAMENTO ANTENNE	50.000	0
RIVA CALZONI S.P.A.	ITL	1.600.000	5	PDR SOLLEVAMENTO ANTENNE	1.600.000	0
RIVA CALZONI S.P.A.	ITL	15.338.400	30	PDR SOLLEVAMENTO ANTENNE SSMGG	15.338.400	0
RIVA CALZONI S.P.A.	ITL	89.409.000	154	PDR SOLLEVAMENTO ANTENNE SSMGG	89.409.000	0
RIVA CALZONI S.P.A.	DEM	49.500	1	PDR SOTTOSISTEMI SOLLEV. SENSORI	50.799.573	0
RIVA CALZONI S.P.A.	ITL	1.353.416.182	1.699	PDR SOTTOSISTEMI SOLLEV. SENSORI	1.213.716.182	0
RIVA CALZONI S.P.A.	ITL	53.576.000	478	PDR TIMONERIE RATCHARIT	53.576.000	0
RIVA CALZONI S.P.A.	ITL	48.315.000	11	PDR VALVOLE A SCAPO	48.315.000	0
RIVA CALZONI S.P.A.	ITL	18.926.000	16	PDR VALVOLE A SCAPO	18.926.000	0
RIVA CALZONI S.P.A.	ITL	12.580.000	20	PDR VALVOLE A SCAPO	12.580.000	0
RIVA CALZONI S.P.A.	ITL	13.604.000	31	PDR VALVOLE A SCAPO PER SSMGG	13.604.000	0
RIVA CALZONI S.P.A.	ITL	13.680.000	10	PDR VALVOLE A SCAPO PER SSMGG	13.680.000	0
RIVA CALZONI S.P.A.	ITL	89.960.000	209	PDR VALVOLE A SCARICO GAS	89.910.000	0
RIVA CALZONI S.P.A.	ITL	3.331.000	8	PDR VALVOLE A SCARICO GAS	3.331.000	0

-Tipo di operazione : Esportazione (EX) -

TAB. M

Denominazione operatore	Codice valuta	Ammontare in valuta	Quantità	Materiale oggetto del contratto	Stato di avanzamento annuale (in lire)	Utilizzo anni precedenti (in lire)
RIVA CALZONI S.P.A.	ITL	2.921.000	23	PDR VALVOLE A SCARICO GAS	2.921.000	0
RIVA CALZONI S.P.A.	ITL	15.174.000	17	PDR VALVOLE A SCARICO GAS	15.174.000	0
RIVA CALZONI S.P.A.	ITL	765.225.160	704	PDR VALVOLE A SCARICO GAS E SCAFO	765.225.160	0
RIVA CALZONI S.P.A.	ITL	34.400.000	4	SINCRONIZZATORI FLUSSO IDRAULICO	16.400.000	0
RIVA CALZONI S.P.A.	ITL	21.406.000.000	5	SISTEMI PROPULSIONE AUSILIARIA	2.932.935.000	8.000.000
RIVA CALZONI S.P.A.	ITL	595.000.000	2	SOTTOSISTEMI SOLLEVAM. SENSORI	595.000.000	0
RIVA CALZONI S.P.A.	ITL	33.242.000	1	SOTTOSISTEMI SOLLEVAM. SENSORI	33.242.000	0
RIVA CALZONI S.P.A.	ITL	68.846.000	7	SOTTOSISTEMI SOLLEVAM. SENSORI	68.846.000	0
RIVA CALZONI S.P.A.	USD	61.500	1	STUDIO PROFILO IDRODINAMICO	6.943.356	0
RIVA CALZONI S.P.A.	ITL	21.406.000.000	4	TECNOLOGIA DI COSTRUZIONE	35.000.000	8.000.000
R.C.N. S.R.L.	GBP	137.360	470	PIASTRE DI PROTEZ. BALISTICA PER GIUBBOTTI ANTIPROIETTILE	76.638.514	0
SECONDO MONA S.P.A.	USD	20.225	75	ANELLI E COPERCHI	31.206.528	0
SECONDO MONA S.P.A.	USD	600.000	820	ASSIEME BOCCHETTONE MISSILE HARM	292.799.780	415.063.946
SECONDO MONA S.P.A.	ITL	100.000.000	0	ATTREZZATURE DI DRENAGGIO	3.088.000	0
SECONDO MONA S.P.A.	ITL	1.261.530	1	COMPONENTI REGOLATORE FLUSSO	1.261.530	0
SECONDO MONA S.P.A.	ITL	30.276.720	12	COMPONENTI REGOLATORE FLUSSO	15.138.360	0
SECONDO MONA S.P.A.	ITL	46.000.000	1	COMPONENTI REGOLATORE FLUSSO	1.261.530	0
SECONDO MONA S.P.A.	GBP	150.000	0	EQUIPAGGIAMENTI RICAMBI ELICOTTERI	38.831.537	36.543.868
SECONDO MONA S.P.A.	ITL	230.370.550	33	FUSIONI LAVORATE MOTORE RB199	48.653.990	0
SECONDO MONA S.P.A.	ITL	527.345.880	199	FUSIONI LAVORATE MOTORE RB199	330.424.990	82.657.120
SECONDO MONA S.P.A.	ITL	200.000.000	24	FUSIONI LAVORATE VELIVOLO E.F.A.	77.142.000	69.900.000

Tipo di operazione : Esportazione (EX)

TAB. M

Denominazione operatore	Codice valuta	Ammontare in valuta	Quantità	Materiale oggetto del contratto	Stato di avanzamento annuale (in lire)	Utilizzo anni precedenti (in lire)
SECONDO MONA S.P.A.	ITL	1.250.004.000	0	PARTI MOTORE EJ 200	100.058.000	722.558.000
SECONDO MONA S.P.A.	ITL	1.632.882.000	0	PARTI MOTORE EJ200	168.057.000	512.589.000
SECONDO MONA S.P.A.	ITL	800.000.000	0	PARTI RICAMBIO MOTORE EJ200	5.415.000	315.563.000
SECONDO MONA S.P.A.	ITL	300.000.000	0	PARTI RICAMBIO MOTORE RB199	7.358.400	0
SECONDO MONA S.P.A.	ITL	570.371.040	24	PARTI RICAMBIO VELIVOLI	131.880.000	438.491.040
SECONDO MONA S.P.A.	USD	100.000	0	PARTI RICAMBIO VELIVOLI	40.814.944	41.812.133
SECONDO MONA S.P.A.	USD	11.778	32	PARTI RICAMBIO VELIVOLI HB326	18.173.077	0
SECONDO MONA S.P.A.	USD	15.044	22	PARTI RICAMBIO VELIVOLI HB339	18.634.702	0
SECONDO MONA S.P.A.	USD	5.773	23	PARTI RICAMBIO VELIVOLI HB339	8.907.554	0
SECONDO MONA S.P.A.	ITL	400.000.000	0	PARTI RICAMBIO VELIVOLO TORNAO	40.384.200	67.789.910
SECONDO MONA S.P.A.	ITL	1.308.748.685	177	PARTI VELIVOLI TORNAO	367.836.255	910.682.110
SECONDO MONA S.P.A.	ITL	430.425.600	308	PARTI VELIVOLI TORNAO	191.794.800	238.630.800
SECONDO MONA S.P.A.	ITL	4.061.196.000	244	PARTICOLARI MOTORE RB199	2.055.779.000	893.125.000
SECONDO MONA S.P.A.	USD	700.000	0	PARTICOLARI PER MISSILI HARM	429.449.223	0
SECONDO MONA S.P.A.	USD	14.460	266	PARTICOLARI PER MISSILI HARM	20.764.646	0
SECONDO MONA S.P.A.	USD	150.000	0	PARTICOLARI RICAMBIO AMX	1.647.998	0
SECONDO MONA S.P.A.	USD	300.000	0	RICAMBI E PARTI VELIVOLI	17.896.238	0
SECONDO MONA S.P.A.	USD	23.766	203	RICAMBI VELIVOLI HB326 E AH-X	56.670.795	0
SECONDO MONA S.P.A.	ITL	861.062.000	4	UNITA' CONTROLLO COMB	200.116.000	507.409.000
SIAT MARCHETTI S.R.L.	USD	87.764	5	PARTI RICAMBI AEREI S11	745.099	122.004.346
SIAT MARCHETTI S.R.L.	USD	4.000.000	0	PARTI RICAMBIO AEREI S211	1.093.479.820	595.325.750



Tipo di operazione : Esportazione (EX)

TAB. M

Denominazione operatore	Codice valuta	Importare in valuta	Quantità	Materiale oggetto del contratto	Stato di avanzamento annuale (in lire)	Utilizzo anni precedenti (in lire)
SIAT MARCHETTI S.R.L.	USD	51.951.000	0	PARTI RICAMBIO AEREI S211 E SP 260	1.343.814.034	73.589.297.618
SIAT MARCHETTI S.R.L.	USD	4.000.000	0	PARTI RICAMBIO S211	590.076.836	475.041.782
SIAT MARCHETTI S.R.L.	USD	2.000.000	0	PARTI RICAMBIO VELIVOLI S211	425.607.880	0
SIAT MARCHETTI S.R.L.	USD	1.000.000	0	PARTI RICAMBIO VELIVOLI S211	366.476.316	0
SICAMB S.P.A.	USD	74.469	182	COMPONENTI PER SEGGIOLINI EIETTABILI PER VELIVOLI M8 326	65.666.172	0
SICAMB S.P.A.	GBP	964.062	99	RICAMBI COMPONENTI PER SEGGIOLINO MK.I12J	524.612.004	498.597.050
SICAMB S.P.A.	GBP	628.000	4.258	RICAMBI ED ATTREZZATURE PER SEGGIOLINI EIETTABILI	1.339.004.646	0
SICAMB S.P.A.	USD	333.016	2.529	RICAMBI ED ATTREZZI PER MANUTENZIONE SEGGIOLINO MK ITOLA	474.918.962	0
SICAMB S.P.A.	USD	13.150	20	RICAMBI PER PARACADUTE SEGGIOLINO EIETTABILE MK.PER VELIVOLI S211 (	20.290.029	0
SICAMB S.P.A.	GBP	91.000	28	RICAMBI PER SEGGIOLINI EIETTABILI	219.139.193	0
SICAMB S.P.A.	GBP	2.058.800	27.865	RICAMBI PER SEGGIOLINI EIETTABILI	2.889.747.600	0
SICAMB S.P.A.	GBP	2.744.721	33.556	RICAMBI PER SEGGIOLINI EIETTABILI	4.968.748.312	0
SICAMB S.P.A.	USD	217.698	7.828	RICAMBI PER SEGGIOLINI EIETTABILI	100.030.600	0
SICAMB S.P.A.	GBP	13.631.941	0	SEGGIOLINO EIETTABILE COMPLETO MK 12, RICAMBI, SIMULACRI, ATTREZZAT	5.082.010.307	20.852.045.398
SICAMB S.P.A.	GBP	701.084	0	SISTEMI RICETRASMITTENTI HF/URF E ACCESSORI	499.781.847	0
SIMMEL DIPESA S.P.A.	ITL	15.000.000	300	ALTERNATORI	15.000.000	0
SIMMEL DIPESA S.P.A.	GBP	110.250	630	BOMBA DA MORTAIO CAL. 81MM	265.495.561	0
SIMMEL DIPESA S.P.A.	GBP	87.500	500	BOMBA DA MORTAIO CAL. 81MM ILLUMINANTE RS3AS	210.710.763	0
SIMMEL DIPESA S.P.A.	GBP	634.550	3.626	BOMBA DA MORTAIO CAL. 81MM ILLUMINANTE RS3AS	1.528.074.450	0
SIMMEL DIPESA S.P.A.	GBP	155.040	912	BOMBA DA MORTAIO ILLUMINANTE	373.355.390	0
SIMMEL DIPESA S.P.A.	ITL	220.500.000	8.400	CARICA FLASH PER GRANATA CAL. 76/62 FNP NUCLEO INERTE	220.500.000	0

Tipo di operazione : Esportazione (EX)

TAB. M

Denominazione operatore	Codice valuta	Ammontare in valuta	Quantità	Materiale oggetto del contratto	Stato di avanzamento annuale (in lire)	Utilizzo anni precedenti (in lire)
SIMMEL DIPESA S.P.A.	DEM	1.013.175	1.185	CARICHE LANCIO CAL.127/54	1.039.774.896	0
SIMMEL DIPESA S.P.A.	USD	11.760	70	COLPI CALIBRO 76/62 CLEARING	18.145.304	0
SIMMEL DIPESA S.P.A.	ITL	10.000.000	60	COLPI COMPLETI BOMBE ILLUMINANTI BOMBE FUMOGENE BOMBE HE DA MORTAIO	10.000.000	0
SIMMEL DIPESA S.P.A.	USD	228.000	200	COLPI COMPLETI CAL. 127/54 TP CON MPROIETTILI 127/54 TP CARICHE DI	351.796.704	0
SIMMEL DIPESA S.P.A.	USD	272.000	400	COLPO COMPLETO 105/51 TP-T	419.687.296	0
SIMMEL DIPESA S.P.A.	ITL	2.730.000.000	3.500	COLPO COMPLETO CAL. 105/51 TP-T	2.730.000.000	0
SIMMEL DIPESA S.P.A.	USD	1.757.430	2.830	COLPO COMPLETO CAL. 106MM. HESH	2.711.658.252	0
SIMMEL DIPESA S.P.A.	USD	493.920	756	COLPO COMPLETO CAL. 127/54 HE CON SPOLETTA DI PROSSIMITA' PB342	762.102.755	0
SIMMEL DIPESA S.P.A.	ITL	332.430.000	25	COMPONENTI STARTER GEN. 6KW DMV2D A	110.000.000	181.367.200
SIMMEL DIPESA S.P.A.	ITL	10.870.300.000	23.700	GRANATA CAL155 MM HE M107	6.944.100.000	3.926.200.000
SIMMEL DIPESA S.P.A.	DEM	227.850	210	GRANATA FHP CAL. 127/54 (EQUIVALENTE ALLA GRANATA 5"54) CON SPOLETT	233.831.974	0
SIMMEL DIPESA S.P.A.	ITL	163.000.000	12	GRANATE 155MM BCR IM303AI SUBMUNIZIONI HEAT ECC....	13.900.000	0
SIMMEL DIPESA S.P.A.	GBP	3.445.000	10.000	GRANATE CAL.155MM HE IM170 TIPO M107	3.301.536.633	0
SIMMEL DIPESA S.P.A.	DEM	1.032.280	2.620	GRANATE VUOTE CALIBRO 155MM HE F 870	1.059.381.479	0
SIMMEL DIPESA S.P.A.	ITL	1.300.000.000	2.600	MUNIZIONAMENTO CAL. 76/62 MM. TIPO HE CON SPOLETTA A PERCUSSIONE OP	1.300.000.000	0
SIMMEL DIPESA S.P.A.	USD	1.498.500	3.330	MUNIZIONI CAL. 76/62 MM. TP ( TARGET PRACTICE DA ESERCIZIO)	2.312.137.568	0
SIMMEL DIPESA S.P.A.	ITL	332.430.000	284	PARTI COMP. REG. TENSIONE IR48D	9.894.800	181.367.200
SIMMEL DIPESA S.P.A.	ITL	332.430.000	1.740	PARTI COMP. START. G.6KW DMV2D	-7.080.000	181.367.200
SIMMEL DIPESA S.P.A.	GBP	8.640	300	SPOLETTE A PERCUSSIONE TIPO L85A2	20.806.183	0
SIMMEL DIPESA S.P.A.	CHF	830.025	5.250	SPOLETTE FB 322	1.038.309.813	0
SIMMEL DIPESA S.P.A.	DEM	16.700	100	SPOLETTE FB 392	17.138.442	0

Tipo di operazione : Esportazione (EX)

TAB. M

Denominazione operatore	Codice valuta	Ammontare in valuta	Quantità	Materiale oggetto del contratto	Stato di avanzamento annuale (in lire)	Utilizzo anni precedenti (in lire)
SIMMEL DIPESA S.P.A.	GBP	350.611	12.174	SPOLETTE TIPO L85 A2	844.314.895	0
SIMMEL DIPESA S.P.A.	ITL	189.200.000	4.400	TRACCIATORE PER C.C CAL. 76/62 TP-T.	189.200.000	0
SIRTI S.P.A.	ITL	2.400.000.000	0	SISTEMA AUTOMAZIONE DIFFUSIONE NAVALE CON TECNICA DI MODULAZIONE MS	2.400.000.000	0
SISTEMA COMPOSITI S.P.A.	DEM	20.000	20	ELMETTI MILITARI IN MATERIALE FIBROARANIDICO DENOMINATI CASCHI SUPE	20.525.080	0
SITES S.R.L.	ITL	7.000.000	10	PISTOLE MITRAGLIATRICI SPECTRE M4 CAL. 9 PARABELLUM E CARICATORI	5.400.000	0
STACCHINI SUD S.P.A.	USD	6.910	500	ARTIFIZI LACRINOGENI LANCIO A MANO MOD. M7/3	10.661.909	0
STACCHINI SUD S.P.A.	ITL	25.800.000	1.500	ARTIFIZIO LACRINOGENO LANCIO A MANO MOD.M7	25.800.000	0
STACCHINI SUD S.P.A.	ITL	188.940.000	402	SEGNALATORI PUMOGENI/LUMINOSI MOD.APLP PER SOMMERGIBILI	188.940.000	0
S.E.I. S.P.A.	DEM	14.080	1	CARICA DI CONTROMINAMENTO CAP DA ESERCIZIO	14.449.656	0
S.E.I. S.P.A.	USD	3.974	1	CESOIE ECP DA ESERCIZIO	6.131.755	0
S.E.I. S.P.A.	CHF	341.037	60	CESOIE ECP E CARICHE CAP	426.574.862	0
S.E.I. S.P.A.	ITL	1.266.601.711	101	COMPONENTI E PARTI DI RICAMBIO PER MINA MARINA TIPO WANTA	1.266.601.711	0
S.E.I. S.P.A.	GBP	25.884	26	COMPONENTI PER BOMBA D'AEREO TIPO 2 DA 500 LBS INERTE	62.331.856	0
S.E.I. S.P.A.	GBP	17.197.875	1.760	CORPO BOMBA D'AEREO TIPO 2	1.611.612.237	0
S.E.I. S.P.A.	CHF	341.037	4	DETONATORI S 206	40.731	0
S.E.I. S.P.A.	ITL	5.000.000	12	PDR PER CARICA CAP	5.000.000	0
S.E.I. S.P.A.	ITL	183.633.530	1	PDR PER MINA MR 80	183.633.530	0
S.E.I. S.P.A.	ITL	30.000.000	2	PDR PER SISTEMA DI DIFESA SUB ACQUA "MRP" E APPARATI DI CONTROLLO	50.000.000	0
S.E.I. S.P.A.	DEM	98.244	36	SERIE DI REIMPIEGO X SISTEMA GP-MK2	100.823.298	0
VALSELLA MECCANOTECNICA S.P.	CHF	170.000	60	MINA VS-3.6 ACCENDITORI	70.052.528	142.606.932
VITROCISSET S.P.A.	ITL	5.616.000	0	PARTI RICAMBIO SISTEMA NADGE AEGIS	5.616.000	0

MINISTERO DELLE FINANZE

OPERAZIONI SVOLTE NEL PERIODO 1/1/1996-31/12/1996

Tipo di operazione : Esportazione (EX)

TAB. M

Denominazione operatore	Codice valuta	Ammontare in valuta	Quantità	Materiale oggetto del contratto	Stato di avanzamento annuale (in lire)	Utilizzo anni precedenti (in lire)
VITROCISET S.P.A.	ITL	9.620.000	131	PARTI RICAMBIO SISTEMA MADGE AEGIS	9.620.000	0
WHITEHEAD ALENIA SISTEMI SUB	ITL	71.326.150	0	APPARATI DI MANUTENZIONE PER SILURO A244 E DOCUMENTAZIONE	5.770.500	0
WHITEHEAD ALENIA SISTEMI SUB	ITL	3.631.930.000	0	APPARECCHIATURE ED ATTREZZI SILURO A244S	1.557.141.343	2.074.788.657
WHITEHEAD ALENIA SISTEMI SUB	ITL	34.905.030	0	PARTI DI RICAMBIO PER SILURO LEGGERO A244/S MOD.1	34.151.222	0
WHITEHEAD ALENIA SISTEMI SUB	DEM	4.280.000	20	PARTI PER AUTOGUIDA TOSO	4.392.367.120	0
WHITEHEAD ALENIA SISTEMI SUB	DEM	466.126	0	PRESETTER HAVS SPST113B PER SILURI A244S CON CONNETTORI	203.338.889	48.741.065
WHITEHEAD ALENIA SISTEMI SUB	DEM	6.000	1	RICAMBI AUTOGUIDA TOSO	6.157.524	0
WHITEHEAD ALENIA SISTEMI SUB	ITL	1.724.000.000	2	RICAMBI PER SILURO A244S;RICAMBI PER MINA HRP	1.630.201.463	0
WHITEHEAD ALENIA SISTEMI SUB	USD	13.593.644	0	SILURI A244/S ED ACCESSORI, APPARATI, RICAMBI, ECC.	317.086.096	18.625.425.946
WHITEHEAD ALENIA SISTEMI SUB	DEM	15.311.171	0	SIL.PRIVI TESTA, SISTEMI LANCIO DA HAVS, SET SUPPORTO LOGISTICO, EC	813.131.832	13.180.661.435
WHITEHEAD ALENIA SISTEMI SUB	ITL	380.457.388	4	TESTE ACUSTICHE PER SILURO LEGGERO A244/S	380.457.388	0
WHITEHEAD ALENIA SISTEMI SUB	ITL	3.200.000	10	TRASDUTTORE ELETTROACUSTICO	3.200.000	0

TOTALE UTILIZZI RELATIVI ALL'ANNO 1996 1.195.738.746.900 lire

MINISTERO DELLE FINANZE

OPERAZIONI SVOLTE NEL PERIODO 1/1/1996-31/12/1996

Tipo di operazione : Riesportazione (RE)

TAB. M - APPENDICE

Denominazione operatore	Codice valuta	Importare in valuta	Quantità	Materiale oggetto del contratto	Stato di avanzamento annuale (in lire)	Utilizzo anni precedenti (in lire)
AEREA S.P.A.	GBP	69.734	51	BRACCETTI DI CONTROV. PER TRAVETTI BRU.36	135.134.808	0
AEREA S.P.A.	ITL	4.752.000	1	CENTRALINA DI CONTROLLO LMCD-1A	4.752.000	0
AEREA S.P.A.	USD	3.500	1	CENTRALINA DI CONTROLLO LMCD-1A	5.400.388	0
AEREA S.P.A.	USD	4.109	150	COMPONENTI PER MISSILE BARM	6.339.747	0
AEREA S.P.A.	USD	1.800	150	COMPONENTI PER MISSILE BARM	2.777.342	0
AERMACCHI S.P.A.	GBP	1.200.000	2	MOTORI VIPER 680-43	2.889.747.600	0
AERMACCHI S.P.A.	ITL	3.000.000.000	0	VELIVOLO MB339 C	2.874.504.400	125.495.600
AGUSTA S.P.A.	ITL	4.396.981.668	1	ELICOTTERI	395.337.971	421.759.625
AGUSTA S.P.A.	ITL	15.000.000.000	1	VELIVOLI C130	1.785.342.000	3.380.785.220
ALENIA ELSAG SISTEMI NAVALI	ITL	300.000.000	6	CENTRALE DI TIRO NA 21	300.000	0
ALENIA ELSAG SISTEMI NAVALI	ITL	3.000.000	1	COMPONENTE DEL SISTEMA HEROKA	3.000.000	0
ALENIA ELSAG SISTEMI NAVALI	ITL	500.000.000	17	COMPONENTI DEL SISTEMA GAMMA ED	51.623.581	0
ALENIA ELSAG SISTEMI NAVALI	ITL	5.000.000	1	RVPS ASSEMBLY (COMPONENTE DEL RADAR ORION 10 X P/A)	5.000.000	0
ALENIA ELSAG SISTEMI NAVALI	ITL	25.000.000	2	LASER POWER SUPPLY	25.000.000	0
ALENIA ELSAG SISTEMI NAVALI	ITL	17.460.000	2	MBU MONITOR BITE UNIT-PARTI DI RICAMBIO DELLA CENTRALE DI TIRO DEL	17.460.000	0
ALENIA ELSAG SISTEMI NAVALI	ITL	6.630.000	0	PARTI DI RICAMBIO RADAR RAN 12L	4.900.000	0
ALENIA ELSAG SISTEMI NAVALI	ITL	1.697.000	1	PARTI RICAMBIO RADAR	1.697.000	0
ALENIA ELSAG SISTEMI NAVALI	USD	1.520.000	8	PARTI CENTRALE TIRO	1.172.655.680	0
ALENIA ELSAG SISTEMI NAVALI	USD	320.000	40	PARTI CENTRALE TIRO	308.593.600	0
ALENIA ELSAG SISTEMI NAVALI	ITL	5.000.000	1	PARTI DI RADAR	5.000.000	0
ALENIA ELSAG SISTEMI NAVALI	ITL	9.734.118.000	2	PARTI DI RICAMBIO DEL RADAR ARGOS 73	49.871.000	0

Tipo di operazione : Riesportazione (RE)

TAB. M - APPENDICE

Denominazione operatore	Codice valuta	Ammontare in valuta	Quantità	Materiale oggetto del contratto	Stato di avanzamento annuale (in lire)	Utilizzo anni precedenti (in lire)
ALENIA ELSAG SISTEMI NAVALI	ITL	20.000.000	4	PARTI DI RICAMBIO DEL RADAR ORION 10 X-P	20.000.000	0
ALENIA ELSAG SISTEMI NAVALI	ITL	4.532.817.000	4	PARTI DI RICAMBIO DEL SISTEMA ARGOS 73	233.396.000	0
ALENIA ELSAG SISTEMI NAVALI	ITL	150.000.000	12	PARTI DI RICAMBIO IPN-10 E CENTRALE NA 21.	60.000.000	0
ALENIA ELSAG SISTEMI NAVALI	USD	103.184	12	PARTI DI RICAMBIO IPN-10 E CENTRALE NA 21	30.311.915	0
ALENIA ELSAG SISTEMI NAVALI	ITL	150.000.000	2	PARTI DI RICAMBIO SISTEMA ALBATROS	10.000.000	0
ALENIA ELSAG SISTEMI NAVALI	USD	103.184	2	PARTI DI RICAMBIO SISTEMA ALBATROS	20.534.281	0
ALENIA ELSAG SISTEMI NAVALI	ITL	900.000.000	29	PARTI RICAMBIO CENTRALE TIRO	480.000.000	0
ALENIA ELSAG SISTEMI NAVALI	ITL	105.000.000	5	PARTI RICAMBIO CENTRALE TIRO NA21	26.250.000	78.750.000
ALENIA ELSAG SISTEMI NAVALI	ITL	2.000.000	1	PARTI RICAMBIO CENTRALE TIRO NA21	2.000.000	0
ALENIA ELSAG SISTEMI NAVALI	ITL	10.000.000	2	PARTI RICAMBIO CENTRALE TIRO NA21	10.000.000	0
ALENIA ELSAG SISTEMI NAVALI	ITL	5.000.000	1	PARTI RICAMBIO CENTRALE TIRO NA21	5.000.000	0
ALENIA ELSAG SISTEMI NAVALI	ITL	2.000.000	1	PARTI RICAMBIO CENTRALE TIRO NA21	2.000.000	0
ALENIA ELSAG SISTEMI NAVALI	ITL	16.000.000	4	PARTI RICAMBIO CENTRALE TIRO NA21	12.000.000	0
ALENIA ELSAG SISTEMI NAVALI	ITL	42.000.000	2	PARTI RICAMBIO CENTRALE TIRO NA21	27.140.000	0
ALENIA ELSAG SISTEMI NAVALI	ITL	11.000.000	3	PARTI RICAMBIO CENTRALE TIRO NA21	7.000.000	0
ALENIA ELSAG SISTEMI NAVALI	ITL	11.728.000	0	PARTI RICAMBIO RADAR	11.728.000	0
ALENIA ELSAG SISTEMI NAVALI	ITL	130.688.000	7	PARTI RICAMBIO RADAR RAN 12L	127.212.000	0
ALENIA ELSAG SISTEMI NAVALI	ITL	34.787.000	3	PARTI RICAMBIO RADAR RAN 12L	26.053.000	0
ALENIA ELSAG SISTEMI NAVALI	ITL	1.467.000	1	PARTI RICAMBIO RADAR RAN 12L	1.467.000	0
ALENIA ELSAG SISTEMI NAVALI	ITL	15.000.000	3	PARTI RICAMBIO RADAR RAN 12L	15.000.000	0
ALENIA ELSAG SISTEMI NAVALI	ITL	4.000.000	6	PARTI RICAMBIO SISTEMA NA 18	4.000.000	0

Tipo di operazione : Riesportazione (RE)

TAB. M - APPENDICE

Denominazione operatore	Codice valuta	Amontare in valuta	Quantità	Materiale oggetto del contratto	Stato di avanzamento annuale (in lire)	Utilizzo anni precedenti (in lire)
ALENIA ELSAG SISTEMI NAVALI	ITL	20.600.000	2	PCU PINC. CORRECT.UNIT.	19.600.000	0
ALENIA ELSAG SISTEMI NAVALI	ITL	300.000.000	40	RADAR RAN 10S RADAR ORION 10X-P	51.854.010	0
ALENIA ELSAG SISTEMI NAVALI	ITL	16.420.000.000	0	RICAMBI E COMPONENTI	91.878.975	252.214.872
ALENIA ELSAG SISTEMI NAVALI	USD	2.177.648	177	RICAMBI E COMPONENTI PER APPARATI SU NAVE CARVAJAL	1.619.354.143	0
ALENIA ELSAG SISTEMI NAVALI	ITL	54.000.000	5	SISTEMA CCI MOD. 1847TLC	15.000.000	0
ALENIA ELSAG SISTEMI NAVALI	ITL	300.000.000	4	SISTEMA MISSILISTICO ALBATROS MK2	240.000	0
ALENIA ELSAG SISTEMI NAVALI	ITL	75.000.000	1	TELECAMERA REGIS CD4012/D	75.000.000	0
ALENIA PINNECCANICA	ITL	10.000.000.000	0	MISSILE ASPIDE E PARTI	3.200.000.000	0
ALENIA PINNECCANICA	INR	74.400.000	1	PARTI DEL SISTEMA INS-3	540.330	39.217.500
ALENIA PINNECCANICA	USD	5.000.000	0	PARTI DI RICAMBIO	312.451.020	0
ALENIA PINNECCANICA	INR	92.000.000	35	PARTI DI RISPETTO E ATTREZZATURE PER SISTEMI ESM/ECK INS-3	671.272.875	0
ALENIA PINNECCANICA	ATS	20.000.000	1	RADAR RAT 31 S TRASPORTABILE	2.897.400.000	0
ALENIA S.P.A.	INR	38.600.000	1	PARTI DEL SISTEMA ESM/ECK INS-3	4.139.625	0
ALENIA S.P.A.	FIN	6.000.000	0	PARTI DEL SISTEMA POD-ECK-SL/ALQ-234 E RVR/ALR-743	23.531.760	6.723.360
BPD DIPESA E SPAZIO S.P.A.	CHP	30.000.000	35.460	COLPI COMPLETI CAL. 40/70 TIPO PPP./PROX, HEIT/PO, BL -T, AP-T	25.309.006.388	11.862.261.016
BREDA MECCANICA BRESCIANA S.	PRP	52.680.000	2	COMPLESSI BINATI NAVALI	7.082.189.850	0
BREDA MECCANICA BRESCIANA S.	PRP	105.360.000	2	COMPLESSI BINATI NAVALI DA 40/70	7.948.226.700	0
BREDA MECCANICA BRESCIANA S.	PRP	622.259	7	PDR PER COMPLESSO BINATO NAVALE 40/70	167.769.765	0
BREDA MECCANICA BRESCIANA S.	RIA	54.000	3	PDR PER COMPLESSO BINATO NAVALE 40/70	216.399.978	0
ELETRONICA S.P.A.	ITL	1.500.000.000	14	COMPONENTI DEI SISTEMI ARIES E FOX ( SOTTOUNITA',SOTTOASSIEMI ALIME	189.045.930	119.000.000
ELETRONICA S.P.A.	ITL	3.000.000.000	1	COMPONENTI DEI SISTEMI INS-3 SLIN ( SOTTOUNITA',SOTTOASSIEMI,MODULI	15.267.800	0

Tipo di operazione : Riesportazione (RE)

TAB. M - APPENDICE

Denominazione operatore	Codice valuta	Ammontare in valuta	Quantità	Materiale oggetto del contratto	Stato di avanzamento annuale (in lire)	Utilizzo anni precedenti (in lire)
ELETTRONICA S.P.A.	ITL	6.000.000.000	29	COMPONENTI DEI SISTEMI TQN-2X BB E RQN-3B	2.171.558.700	3.046.277.452
ELETTRONICA S.P.A.	ITL	10.000.000.000	21	COMPONENTI DEI SISTEMI TQN-2X BB E RQN-3B	343.721.500	3.777.370
ELETTRONICA S.P.A.	ITL	723.281.140	2	COMPONENTI DEI SISTEMI TQN-2X BB E RQN-3B	3.118.110	720.163.030
ELETTRONICA S.P.A.	ITL	3.000.000.000	7	COMPONENTI DEL SISTEMA GUFO	70.000.000	310.000.000
ELETTRONICA S.P.A.	ITL	1.125.156.700	2	COMPONENTI SISTEMI TQN-2X BB E RQN-3B	7.795.270	1.117.361.430
ELETTRONICA S.P.A.	ITL	800.000.000	5	COMPONENTI SISTEMI TQN-2X BB E RQN-3B	93.927.500	643.453.800
ELETTRONICA S.P.A.	ITL	90.000.000	1	MEMORY LOOP J- BAND 5865 15 060 8793 S/N 407	90.000.000	0
ELETTRONICA S.P.A.	ITL	3.000.000.000	5	PARTI DEI SISTEMI ALQ-234 POD (SOTTOUNITA', SOTTOASSIEMI, ALIMET. AM	55.000.000	50.000.000
ELETTRONICA S.P.A.	ITL	10.000.000.000	3	PARTI DEI SISTEMI RWR SL/ALR, RSM ELT E ECH	198.225.000	0
ELETTRONICA S.P.A.	ITL	900.000.000	5	PARTI DI RICAMBIO DEI SISTEMI GUFO E DEI SISTEMI ELT 511	75.000.000	0
ELETTRONICA S.P.A.	ITL	2.000.000.000	13	PARTI DI RICAMBIO DEI SISTEMI SAGE E SADEC	950.000.000	1.031.776.600
ELETTRONICA S.P.A.	ITL	3.000.000.000	12	PARTI DI RICAMBIO DEI SISTEMI SAMET (SOTTOUNITA' SOTTOASSIEMI, ALIME	43.000.000	164.000.000
ELETTRONICA S.P.A.	ITL	43.736.660	13	PARTI RIPARATE DEL SISTEMA "ARIES"	43.736.660	0
ELMER S.P.A.	BEP	42.996.777	3	APPARATI RADIO	27.427.400	0
ELMER S.P.A.	USD	350.000	3	RT-619 COMPLETO DI ACCESSORI, AMPLIFICATORI 100W UBP, REMOTE CONTROL	46.289.040	208.300.680
ELMER S.P.A.	ITL	10.339.500.000	145	SISTEMI RICETRASMITTENTI SRT-470	2.653.500.000	3.843.000.000
ELMER S.P.A.	USD	15.999.670	145	SISTEMI RICETRASMITTENTI SRT-470	6.336.181.119	9.175.691.243
FIAR S.P.A.	GBP	49.709	3	MODULATORI E ASSIEMI DI PILOTAGGIO	119.705.049	0
FIAR S.P.A.	GBP	18.666	1	MOD. ALTA TENS. P/N312831/501	44.949.952	0
FIAR S.P.A.	ITL	1.056.153.000	6	PARTI DI RICAMBIO	341.235.000	38.821.000
FIAR S.P.A.	ITL	177.787.000	1	PARTI DI RICAMBIO RADAR GRIFO MULTIMODO	10.864.000	0



Tipo di operazione : Riesportazione (RE)

TAB. M - APPENDICE

Denominazione operatore	Codice valuta	Amontare in valuta	Quantità	Materiale oggetto del contratto	Stato di avanzamento annuale (in lire)	Utilizzo anni precedenti (in lire)
FIAR S.P.A.	GBP	38.738	3	PARTI DI RICAMBIO UNITA' TRASMETTITORE DEL RADAR AVIONICO MRCA (LRU	93.285.869	0
FIAR S.P.A.	GBP	25.290.000	10	PARTI DI RICAMBIO UNITA' TRASMETTITORE DEL RADAR AVIONICO MRCA (LRU	199.430.777	0
FIAR S.P.A.	GBP	49.750	8	PARTI DI RICAMBIO UNITA' TRASMETTITORE DEL RADAR AVIONICO MRCA (LRU	102.886.381	0
FIAR S.P.A.	GBP	66.438	8	PARTI DI RICAMBIO UNITA' TRASMETTITORE DEL RADAR AVIONICO MRCA (LRU	143.722.416	0
FIAR S.P.A.	GBP	37.332	2	PARTI DI RICAMBIO:MODULATORI ALTA TENSIONE	89.899.927	0
FIAR S.P.A.	ITL	1.796.566.000	1	RADAR GRIFO	843.000.000	843.000.000
FIAT AVIO S.P.A.	DEM	1.100.000	12	COMPONENTI MOTORE RB199	993.385.157	0
FIAT AVIO S.P.A.	GBP	1.200.000	12	COMPONENTI MOTORE RB199	962.892.701	0
FIAT AVIO S.P.A.	GBP	4.420.000	2	MOTORI PEGASUS	10.643.903.660	0
FIAT AVIO S.P.A.	ITL	310.000.000	2	MOTORI PEGASUS	304.667.440	0
FIAT AVIO S.P.A.	DEM	648.000.000	2	PARTI RICAMBI AEREO	1.987.280.312	0
FIAT AVIO S.P.A.	GBP	108.000.000	2	PARTI RICAMBI AEREO	1.115.952.397	0
FIAT AVIO S.P.A.	DEM	21.782.623	20	PARTI TURBOPROPULSORI	11.170.814.588	10.788.915.631
FIAT AVIO S.P.A.	GBP	7.978.693	21	PARTI TURBOPROPULSORI	7.517.181.778	9.926.299.260
FIAT AVIO S.P.A.	USD	15.861.750	2	RIDUTTORI	163.494.432	0
FIAT AVIO S.P.A.	DEM	28.130.000	6	SETS LPT ROTOR B.B. JJ72522/JJ72524	61.575.240	1.332.213.506
FIAT AVIO S.P.A.	GBP	10.320.000	6	SETS LPT ROTOR B.B. JJ72522/JJ72524	775.860.988	1.509.451.591
FIAT AVIO S.P.A.	DEM	30.000.000	40	STATORE TURBINA	4.486.949.819	0
FIAT AVIO S.P.A.	GBP	14.000.000	40	STATORE TURBINA	7.668.323.862	0
FIAT AVIO S.P.A.	USD	838.250	4	TURBINE E RIDUTTORI PER AEREI C27-A	1.081.376.779	212.016.146
FINMECCANICA S.P.A.	USD	386.000.000	6	PDR VELIVOLO HARRIER	180.617.634.610	60.242.730.975

Tipo di operazione : Riesportazione (RE)

TAB. M - APPENDICE

Denominazione operatore	Codice valuta	Ammontare in valuta	Quantità	Materiale oggetto del contratto	Stato di avanzamento annuale (in lire)	Utilizzo anni precedenti (in lire)
IAM R.PIAGGIO S.P.A.	USD	1.033	1	CAMERA COMBUSTIONE VELIVOLI	1.593.886	0
IAM R.PIAGGIO S.P.A.	USD	4.173	1	STATORE TURBINA S/N 8E018	3.219.403	3.219.402
IAM R.PIAGGIO S.P.A.	USD	444.600	1	TURBOMOTORE T53L13B S/N LE14973B	343.001.786	343.001.786
IAM R.PIAGGIO S.P.A.	USD	300.000	1	TURBOMOTORE T55L11D S/N TM612A	462.890.400	0
ITALTEL S.P.A.	ITL	800.000.000	0	RIESP. INTERROGATORI IPP SIT 434A E ACCESSORI PARTI SCORTA	290.755.000	0
LABEN S.P.A.	ITL	787.000.000	1	UNITA' ELETTR. HV3 EPRM HELIOS	787.000.000	0
LITTON ITALIA S.P.A.	ITL	12.851.600.000	20	PARTI DEL SOTTOSISTEMA DI MISURAZIONE INERZIALE EPA INU	380.300.000	297.200.000
LITTON ITALIA S.P.A.	AUD	5.293.000	11	PARTI DEL SOTTOSISTEMA DI RIFERIMENTO ED ASSETTO LISA - 2000A	799.392.804	1.678.966.396
LITTON ITALIA S.P.A.	ITL	450.000.000	11	PARTI DEL SOTTOSISTEMA DI RIFERIMENTO ED ASSETTO LISA - 2000A	162.485.000	281.720.000
LITTON ITALIA S.P.A.	AUD	6.084.000	6	PARTI DEL SOTT.MA DI RIFERIMENTO ED ASSETTO LISA 2000A	263.244.156	0
LITTON ITALIA S.P.A.	ITL	2.000.000.000	6	PARTI DEL SOTT.MA DI RIFERIMENTO ED ASSETTO LISA 2000A	48.300.000	0
LITTON ITALIA S.P.A.	CHF	1.610.000	5	PARTI DI RICAMBIO DEL SOTTOSISTEMA DI RIFERIMENTO ED ASSETTO LISA 2	187.640.700	450.337.680
LITTON ITALIA S.P.A.	CHF	852.000	7	PARTI DI RICAMBIO DEL SOTTOSISTEMA DI RIFERIMENTO ED ASSETTO LISA 2	190.392.764	98.824.102
LITTON ITALIA S.P.A.	CHF	5.111.070	11	PARTI DI RICAMBIO DEL SOTTOSISTEMA DI RIFERIMENTO ED ASSETTO LISA 2	261.197.105	0
LITTON ITALIA S.P.A.	CHF	1.337.680	7	PARTI DI RICAMBIO DEL SOTTOSISTEMA DI RIFERIMENTO ED ASSETTO LISA 2	66.483.602	132.359.247
LITTON ITALIA S.P.A.	CHF	3.731.800	16	PARTI DI RICAMBIO DEL SOTTOSISTEMA DI RIFERIMENTO ED ASSETTO LISA 2	356.220.858	857.267.811
LITTON ITALIA S.P.A.	ITL	800.000.000	5	PARTI DI RICAMBIO DEL SOTTOSISTEMA DI RIFERIMENTO ED ASSETTO LISA 2	68.720.000	161.200.000
LITTON ITALIA S.P.A.	ITL	260.000.000	7	PARTI DI RICAMBIO DEL SOTTOSISTEMA DI RIFERIMENTO ED ASSETTO LISA 2	57.790.000	17.700.000
LITTON ITALIA S.P.A.	ITL	2.800.000.000	11	PARTI DI RICAMBIO DEL SOTTOSISTEMA DI RIFERIMENTO ED ASSETTO LISA 2	41.350.000	0
LITTON ITALIA S.P.A.	ITL	700.000.000	16	PARTI DI RICAMBIO DEL SOTTOSISTEMA DI RIFERIMENTO ED ASSETTO LISA 2	36.240.000	389.960.000
LITTON ITALIA S.P.A.	GBP	385.367.000	1	PARTI DI STRUMENTI PER LA NAVIGAZIONE AEREA	12.040.615	247.559.860.646

Tipo di operazione : Riesportazione (RE)

TAB. M - APPENDICE

Denominazione operatore	Codice valuta	Ammontare in valuta	Quantità	Materiale oggetto del contratto	Stato di avanzamento annuale (in lire)	Utilizzo anni precedenti (in lire)
LITTON ITALIA S.P.A.	ITL	7.749.000.000	4	PARTI SOTTOSISTEMA DI NAVIGAZIONE INERZIALE LN93EP	1.252.800.000	645.100.000
LITTON ITALIA S.P.A.	ITL	700.000.000	9	PARTI STRUMENTI PER LA NAVIGAZIONE AEREA DENOMINATI SENSOR ELECTRON	117.300.000	40.000.000
LITTON ITALIA S.P.A.	GBP	700.000	9	PARTI STRUMENTI PER LA NAVIGAZIONE AEREA DENOMINATI SENSOR ELECTRON	1.083.655.350	240.812.300
MARCONI S.P.A.	PIM	3.304.328	129	APPARATI TELECOMUNICAZ. TERRESTRE	599.187.860	21.499.288
MARCONI S.P.A.	USD	446.200	24	ARMI DA GUERRA	413.515.424	0
MARCONI S.P.A.	ITL	3.000.000.000	1	MODULI CONTR. TIPO MP15 E PARTI	1.227.868	0
MARCONI S.P.A.	ITL	1.998.385.000	1	MODULI SIST. NAVIGAZ. AN/APN208C	40.400.000	42.615.000
MARCONI S.P.A.	ITL	500.000.000	8	PARTI SIST TELECOMUNICAZ IRIS	186.840.155	0
MARCONI S.P.A.	ITL	4.000.000.000	4	PARTI SIST. TELECOMUNICAZ. MIDAS	216.167.000	0
MARCONI S.P.A.	USD	500.000	5	PEZZI APPARATI TELECOMUNICAZIONE	12.343.744	0
MARCONI S.P.A.	ITL	6.308.932.000	2	SISTEMI RADIONAVIGAZIONE DOPPLER	113.956.000	0
OERLIKON-CONTRAVES S.P.A.	CHF	272.816	1	APPUSTO RUOTATO P8E003 N.5	22.516.884	0
OERLIKON-CONTRAVES S.P.A.	CHF	25.000.000	1	APPARECCHIATURE SKYGUARD/M	1.250.938	0
OERLIKON-CONTRAVES S.P.A.	CHF	16.800.000	1	APPARECCHIATURE SKYGUARD/M	73.304.554	0
OERLIKON-CONTRAVES S.P.A.	CHF	272.816	1	APPARECCHIO PER CANNA FORATA N.8101	194.145.578	0
OERLIKON-CONTRAVES S.P.A.	CHF	272.816	1	CANNA FORATA CON FRENO DI BOCCA N.910106+7406	78.308.719	0
OERLIKON-CONTRAVES S.P.A.	CHF	6.472.000	1	CANNONE DA 35 MM SKYWRIIP	1.501.125.600	0
OERLIKON-CONTRAVES S.P.A.	USD	250.000	1	CANNONE TIPO ZU 23 MM.	365.742.000	0
OERLIKON-CONTRAVES S.P.A.	CHF	6.472.000	1	CENTRALE DI TIRO SKYCHIEP	3.377.532.600	0
OERLIKON-CONTRAVES S.P.A.	CHF	6.220.000	0	CENTRALE SKYGUARD PER MITRAGLIERE BINATE C/A	912.078.435	6.745.586.917
OERLIKON-CONTRAVES S.P.A.	ITL	750.000.000	2	COMPONENTI PER APPARECCHIATURE SKYGUARD	46.313.875	473.177.559

Tipo di operazione : Riesportazione (RE)

TAB. M - APPENDICE

Denominazione operatore	Codice valuta	Ammontare in valuta	Quantità	Materiale oggetto del contratto	Stato di avanzamento annuale (in lire)	Utilizzo anni precedenti (in lire)
OERLIKON-CONTRAVES S.P.A.	CHF	1.000.000	5	COMPONENTI PER RADAR DI RICERCA A CORTO RAGGIO LPD-20 E GRUPPO ELET	36.188.385	0
OERLIKON-CONTRAVES S.P.A.	CHF	1.000.000	4	COMPONENTI PER RADAR DI RICERCA ED INSEGUIMENTO IN BANDA -X PER SIS	51.941.448	841.207.018
OERLIKON-CONTRAVES S.P.A.	CHF	3.000.000	5	COMPONENTI PER RADAR DI RICERCA ED INSEGUIMENTO IN BANDA -X PER SIS	212.659.460	67.987.229
OERLIKON-CONTRAVES S.P.A.	CHF	1.000.000	1	COMPONENTI PER RADAR DI RICERCA ED INSEGUIMENTO IN BANDA -X PER SIS	213.910.398	172.003.975
OERLIKON-CONTRAVES S.P.A.	CHF	10.000.000	4	COMPONENTI PER RADAR DI SCOPERTA ERICSSON	553.795.969	504.687.183
OERLIKON-CONTRAVES S.P.A.	CHF	2.000.000	4	COMPONENTI SPECIFICI PER RADAR DI RICERCA ADATS/LLAD	1.130.762.888	1.196.683.568
OERLIKON-CONTRAVES S.P.A.	CHF	272.816	1	COPERTONE DI APPUSTO	262.697	0
OERLIKON-CONTRAVES S.P.A.	CHF	272.816	1	CULLA PER CANNA FORATA D25 K 88 N.8102	35.901.921	0
OERLIKON-CONTRAVES S.P.A.	CHF	6.472.000	4	GRUPPI ELETTROGENI	16.887.663	0
OERLIKON-CONTRAVES S.P.A.	CHF	25.000.000	4	LANCIA MISSILI SPARROW	8.631.472	0
OERLIKON-CONTRAVES S.P.A.	CHF	272.816	1	LEVA DI CARICAMENTO	225.169	0
OERLIKON-CONTRAVES S.P.A.	CHF	6.472.000	1	PARTI DI RICAMBIO PER CANNONE DA 35 MM SKYWHIP E RELATIVO CONTAINER	306.755.016	0
OERLIKON-CONTRAVES S.P.A.	CHF	6.472.000	1	PARTI DI RICAMBIO PER CENTRALE DI TIRO SKYSHIELD E RELATIVO CONTAIN	306.755.016	0
OERLIKON-CONTRAVES S.P.A.	CHF	272.816	0	PDR	9.914.559	0
OERLIKON-CONTRAVES S.P.A.	CHF	6.472.000	1	SIMULACRO LANCIATORE SISTEMA ADATS	15.636.725	0
OERLIKON-CONTRAVES S.P.A.	CHF	6.472.000	2	SIMULACRO MISSILE ARIA/TERRA	1.250.938	0
OERLIKON-CONTRAVES S.P.A.	CHF	6.472.000	2	STRUMENTI DI REGISTRAZIONE E RELATIVO CONTAINER, ACCESSORI LOGISTIC	79.897.410	0
OPPICINE GALILEO S.P.A.	DEM	900.000	1	GALIFLIR	923.628.600	0
OPPICINE GALILEO S.P.A.	FRF	500.000	1	TESTA OTTICA DI SORVEGLIANZA MATR.00203884250	150.877.500	0
RIVA CALZONI S.P.A.	AUD	5.000	2	BLOCCHI VALVOLE SOLL RADAR	6.037.710	0
RIVA CALZONI S.P.A.	NCK	4.080.000	1	CILINDRO	955.948.000	0

MINISTERO DELLE FINANZE

OPERAZIONI SVOLTE NEL PERIODO 1/1/1996-31/12/1996

Tipo di operazione : Riesportazione (RE)

TAB. M - APPENDICE

Denominazione operatore	Codice valuta	Ammontare in valuta	Quantità	Materiale oggetto del contratto	Stato di avanzamento annuale (in lire)	Utilizzo anni precedenti (in lire)
RIVA CALZONI S.P.A.	NCK	4.080.000	1	MOTORE	19.118.960	0
RIVA CALZONI S.P.A.	ITL	841.109.000	7	PDR SIST. PROPULSIONE AUS. CACCIAMINE	56.594.000	0
RIVA CALZONI S.P.A.	ITL	703.660.000	4	SCHEDE MOTORI E PDR	614.609.650	0
SECONDO MONA S.P.A.	GBP	14.700	1	COMPONENTI PER VELIVOLO TORNADO	5.001.960	0
SECONDO MONA S.P.A.	GBP	1.750	1	ELETTROPOMPA IMMERSA COMBUSTIBILE	4.214.215	0
SECONDO MONA S.P.A.	ITL	1.950.000	1	ELETTROPOMPE COMBUSTIBILE	1.950.000	0
SECONDO MONA S.P.A.	ITL	2.750.000	1	ELETTROPOMPE COMBUSTIBILE	2.750.000	0
SECONDO MONA S.P.A.	ITL	5.000.000	1	ELETTROPOMPE COMBUSTIBILE	3.542.000	0
SECONDO MONA S.P.A.	ITL	1.800.000	1	ELETTROPOMPE COMBUSTIBILE	1.800.000	0
SECONDO MONA S.P.A.	GBP	20.000	5	ELETTROPOMPE E VALVOLE	20.725.462	0
SECONDO MONA S.P.A.	GBP	500.000	1	UNITA' CONTR. COMB. POST - BRUCIATORE	60.203.075	0
SICAMB S.P.A.	USD	300.000	5	SEGGIOLINI EIEETTABILI MK. ITIOLA E RELATIVI PARACADUTE	311.788.716	0
VITROCISET S.P.A.	USD	81.250.000	98	PARTI DI RICAMBIO PER RADAR MRCS 403, G.C.A. E MARS 402	1.068.142.912	2.830.262.777
VITROCISET S.P.A.	ATS	30.000.000	0	PARTI DI RICAMBIO PER RADAR RAT-31S E MRCS-403	115.583.573	680.864.372
VITROCISET S.P.A.	ITL	12.200.000.000	0	PARTI DI RICAMBIO PER RADAR RAT-31S E MRCS-403	147.790.580	925.602.910
WHITEHEAD ALENIA SISTEMI SUB	DEM	1.000.000	3	AUTOGUIDA TOSO	373.271.157	0

TOTALE UTILIZZI RELATIVI ALL'ANNO 1996 328.809.377.800 lire

Tipo di operazione : Temporanea esportazione (TE)

TAB. N

Denominazione operatore	Codice valuta	Importare in valuta	Quantità	Materiale oggetto del contratto	Stato di avanzamento annuale (in lire)	Utilizzo anni precedenti (in lire)
AEREA S.P.A.	ITL	174.000.000	1	HL-12-70	18.000.000	0
AEREA S.P.A.	ITL	174.000.000	3	PARTI DI AEREO	110.000.000	0
AERMACCHI S.P.A.	USD	13.100	2	ANTENNE	4.042.576	0
AERMACCHI S.P.A.	ITL	61.000.000	1	ASSIEME BAGAGLIAIO	61.000.000	0
AERMACCHI S.P.A.	USD	2.250	1	BUSSOLE MAGNETICHE	694.336	0
AERMACCHI S.P.A.	USD	300.000	2	CALCOLATORE DIR. DI VOLO	61.718.720	0
AERMACCHI S.P.A.	DEM	1.146.000	1	CALCOLATORE E UNITA' VISIVA	160.095.624	855.895.836
AERMACCHI S.P.A.	DEM	2.057.000	1	CALCOLATORE, UNITA' DRAG., UNITA' VIS.	115.966.702	0
AERMACCHI S.P.A.	GBP	15.900	1	CALCOLATORI E FLUSSOMETRI	240.812	10.114.116
AERMACCHI S.P.A.	GBP	686.180	39	COMPONENTI AERONAUTICI	406.599.528	24.295.552
AERMACCHI S.P.A.	DEM	150.000	14	EQUIPAGGIAMENTI OSSIGENO	28.735.112	0
AERMACCHI S.P.A.	GBP	1.000	1	FLUSSOMETRO	2.408.123	0
AERMACCHI S.P.A.	USD	20.000	1	GPS RICEVITORI	6.171.872	0
AERMACCHI S.P.A.	GBP	5.500	4	INDICATORI E CALCOLATORI FLUSS.	963.249	0
AERMACCHI S.P.A.	USD	67.395	2	INDICATORI E TRASMETTITORI	3.317.381	13.457.766
AERMACCHI S.P.A.	USD	50.000	2	LEVE COMANDO CARRELLO	3.085.936	3.085.936
AERMACCHI S.P.A.	FRF	3.943.500	6	LIMITATORI, RUBINETTI, VALVOLE, REG.	28.606.374	0
AERMACCHI S.P.A.	GBP	42.000	2	MACCHINE FOTOGRAFICHE	33.713.722	33.713.722
AERMACCHI S.P.A.	FRF	120.000	1	MARTINETTO SERVOCOMANDO	3.621.060	3.621.060
AERMACCHI S.P.A.	GBP	7.500.000	1	MOTORI WK	1.204.061.500	2.408.123.000
AERMACCHI S.P.A.	USD	194.000	1	QUADRETTI E PANNELLI	5.400.388	11.572.260

Tipo di operazione : Temporanea esportazione (TE)

TAB. N

Denominazione operatore	Codice valuta	Ammontare in valuta	Quantità	Materiale oggetto del contratto	Stato di avanzamento annuale (in lire)	Utilizzo anni precedenti (in lire)
AERMACCHI S.P.A.	FRF	840.000	7	REGOLATORI OSSIGENO	29.571.990	71.817.690
AERMACCHI S.P.A.	FRF	40.000	8	RIDUTTORI DI PRESSIONE	9.656.160	0
AERMACCHI S.P.A.	USD	163.250	4	RIVELATORI GHIACCIO	22.681.630	0
AERMACCHI S.P.A.	USD	252.000	3	SCATOLE CONTROLLO E SENSORI	26.269.030	0
AERMACCHI S.P.A.	DEM	37.000	28	SCATOLE FUSIONI	26.579.979	0
AERMACCHI S.P.A.	USD	3.045.000	1	STRUMENTI DI NAVIGAZIONE AEREA	4.468.435	135.781.184
AERMACCHI S.P.A.	GBP	1.449.736	9	STRUMENTI DI NAVIGAZIONE AEREA	308.270.809	0
AERMACCHI S.P.A.	USD	850.000	2	UNITA' INERZIALI	262.304.560	0
AERMACCHI S.P.A.	GBP	30.000	1	VALVE ANTI-ICING	72.243.690	0
ALCATEL ITALIA S.P.A.	ITL	2.239.080.000	6	SISTEMA DI ACCESSO RADIO	789.233.335	0
ALCATEL ITALIA S.P.A.	ITL	1.298.080.000	5	SIST. DI ACCESSO RADIO E TELEF. DIGIT. CAMPALE EUROCOM	663.483.334	0
ALENIA ELSAG SISTEMI NAVALI	ITL	3.215.000.000	16	APPARATI ELETTRONICI	2.705.000.000	0
ALENIA ELSAG SISTEMI NAVALI	ITL	200.000.000	15	ATTREZZATURE E STRUMENTI PER COLLAUDO E PROVE DEL SISTEMA 'ALBATROS	78.745.000	0
ALENIA ELSAG SISTEMI NAVALI	ITL	13.000.000	13	CARTOLINE ELETTRONICHE	13.000.000	0
ALENIA ELSAG SISTEMI NAVALI	ITL	14.000.000	4	CARTOLINE ELETTRONICHE	10.000.000	0
ALENIA ELSAG SISTEMI NAVALI	ITL	8.000.000	4	CARTOLINE ELETTRONICHE	8.000.000	0
ALENIA ELSAG SISTEMI NAVALI	ITL	10.000.000	10	CARTOLINE ELETTRONICHE CENTR. TIRO NA 21	10.000.000	0
ALENIA ELSAG SISTEMI NAVALI	ITL	12.000.000	12	CARTOLINE ELETTRONICHE CENTR. TIRO NA-21	12.000.000	0
ALENIA ELSAG SISTEMI NAVALI	USD	508.500	3	COMPONENTI DELLA RETE DI TRASMISSIONE DATI IN FIBRA OTTICA	92.578.080	0
ALENIA ELSAG SISTEMI NAVALI	DEM	400.000	0	SOTTOASSIEME Elett. e ACC.	256.563.500	153.938.100
ALENIA ELSAG SISTEMI NAVALI	ITL	150.000.000	0	STRUMENTAZIONE SISTEMA ALBATROS	129.299.437	0

Tipo di operazione : Temporanea esportazione (TE)

TAB. N

Denominazione operatore	Codice valuta	Importare in valuta	Quantità	Materiale oggetto del contratto	Stato di avanzamento annuale (in lire)	Utilizzo anni precedenti (in lire)
BPD DIFESA E SPAZIO S.P.A.	ITL	769.440.000	364	INVOLUCRI MOTORI PER RAZZI DEL SISTEMA WLRS	365.415.600	404.006.783
BREDA MECCANICA BRESCIANA S.	ITL	23.200.000	16	ATTREZZATURA PER MANUTENZIONE COMPL. SING. NAV 30 MW	23.200.000	0
BREDA MECCANICA BRESCIANA S.	ITL	13.000.000	4	PARTI DEL SISTEMA ALIMENTAZIONE MUNIZIONI PER CANNONE - MAUSER - DA	13.000.000	0
BREDA MECCANICA BRESCIANA S.	ITL	374.656.000	11	PDR PER COMPLESSO SINGOLO NAVALE : CANNE DA 30 MW	161.084.000	198.928.000
COS.NO.S. S.P.A.	USD	3.100	3	LIMPET MINE4 WK430 INERTE;SPOLETTA A TEMPO 286E INERTE;MECCANISMO A	4.783.201	0
COS.NO.S. S.P.A.	DEM	937.360	2	SONAR PASSIVO; ECOSONDA	961.969.449	0
ELET.CA S.P.A.	ITL	25.000.000	2	COLLETTORI ELETTRICI PER AUTOBL.	1.000.000	0
ELET.CA S.P.A.	ITL	25.000.000	6	PANNELLI BALISTICI	1.875.000	0
ELET.CA S.P.A.	ITL	25.000.000	8	SENSORI ED INDICATORI	2.000.000	0
ELMER S.P.A.	USD	49.000	2	ACCESSORI PER SRT	3.085.936	0
ELMER S.P.A.	ITL	971.000.000	28	RICETRASMETTITORE CON ACCESSORI	630.600.000	0
ELMER S.P.A.	USD	49.000	4	RICETRASMETTITORI TATTICI	61.718.720	0
ELMER S.P.A.	USD	180.000	0	SISTEMA DI ANTENNA LOOP	9.257.808	0
ELMER S.P.A.	USD	180.000	0	SISTEMA RICETRASMETTENTE	155.839.768	0
ELMER S.P.A.	ITL	260.000.000	2	SRT - 651/1	120.000.000	0
ELMER S.P.A.	ITL	260.000.000	1	STRUMENTI DI COLLAUDO	5.000.000	0
FIAR S.P.A.	USD	25.000	1	PIATTO DI ANTENNA RADAR	38.574.200	0
FIAR S.P.A.	ITL	2.760.000.000	2	RADAR AVIONICO MULTIMODO GRIFO-7, RADOME DEL RADAR MULTIMODO GRIFO-	2.042.580.000	0
FIAR S.P.A.	ITL	200.000.000	1	SIMULATORE DEL RADAR GRIFO-L	200.000.000	0
FIAT AVIO S.P.A.	USD	1.625.000	35	GREZZI PER LA REALIZZAZIONE DELLE SCATOLO INGRANAGGI PER ELICOTTER	22.296.752	488.732.413
FINMECCANICA S.P.A.	ITL	15.708.000.000	19	PARTI PER SEEKER DEI MISSILI ASTER 15 E 30	865.000.000	1.165.000.000



Tipo di operazione : Temporanea esportazione (TE)

TAB. N

Denominazione operatore	Codice valuta	Ammontare in valuta	Quantità	Materiale oggetto del contratto	Stato di avanzamento annuale (in lire)	Utilizzo anni precedenti (in lire)
GF-SISTEMI AVIONICI S.R.L.	ITL	60.000.000	2	RICETRASMETTITORE E UNITA' DI CONTROLLO MISSILI	60.000.000	0
GF-SISTEMI AVIONICI S.R.L.	ITL	30.000.000	1	RICETRASM. RADAR ALTIMETRO	30.000.000	0
GF-SISTEMI AVIONICI S.R.L.	ITL	60.000.000	2	RICETR.RADAR E UNITA'CONTROLLO	60.000.000	0
G.P. GESTIONI INDUSTRIALI S.	DEM	1.285.000	1	STIRLING COOLER	12.814.834	39.552.855
IAM R.PIAGGIO S.P.A.	ITL	5.700.000.000	1	ACCESSORI TURBOMOTORI TS3/755	150.000.000	200.000.000
IVECO FIAT S.P.A.	ITL	90.000.000	1	AUTOCARRO MOD. M40 100W VERSIONE CASSONATO	90.000.000	0
IVECO FIAT S.P.A.	ITL	4.950.000.000	1	AUTOCARRO MOD. M40.100W VERSIONE PROTETTO	210.000.000	0
IVECO FIAT S.P.A.	ITL	3.500.000.000	1	BLINDATO V8C 8X8 TRASPORTO TRUPPE	3.500.000.000	0
IVECO FIAT S.P.A.	ITL	3.515.000.000	1	BLINDO ARMATA 8X8 CENTAURO	3.515.000.000	0
IVECO FIAT S.P.A.	DEM	1.800.000	20	COMPONENTI E RICAMBI PER CARRO ARMATO ARIETE E DERIVATI	477.384.626	0
IVECO FIAT S.P.A.	ITL	1.600.000.000	10.488	COMPONENTI PER CARRO ARMATO "ARIETE";CORPO PIASTRA; PERNO	1.491.598.160	0
IVECO FIAT S.P.A.	ITL	4.950.000.000	3	VEICOLO BLINDATO LEGGERO V8L PUMA 4X4 - VEICOLO BLINDATO LEGGERO V8	4.740.000.000	0
LITTON ITALIA S.P.A.	USD	1.110.120	17	GYROSCOPE P/N 667500 01L	882.392.540	259.527.217
LITTON ITALIA S.P.A.	USD	113.700	2	LN-93 STANDARD NAVIGATOR	175.435.462	0
LITTON ITALIA S.P.A.	ITL	47.000.000	2	SOTTOSISTEMA DI NAVIGAZ. INERZIALE TERRESTRE LLNGI	31.000.000	0
LITTON ITALIA S.P.A.	ITL	700.000.000	2	SOTTOSISTEMI DI RIFERIMENTO ED ASSETTO LISA 4000-MANUALI TECNICI-AP	100.000.000	0
MARCONI S.P.A.	ITL	1.624.200.000	17	APPARATI T.L.C.	443.000.000	0
MARCONI S.P.A.	ITL	715.000.000	130	KIT DI PARTI RADIO COSTRUZIONE DI N.110 PONTI RADIO MH 313/S	95.092.858	619.907.142
MARCONI S.P.A.	CAD	737.795	2	PARTI SISTEMI AVIONICI	27.663.806	0
MARCONI S.P.A.	ITL	1.511.200.000	21	PONTI RADIO	380.500.000	0
MARCONI S.P.A.	ITL	300.000.000	2	SISTEMA B.I.F.F.	200.000.000	0

Tipo di operazione : Temporanea esportazione (TE)

TAB. N

Denominazione operatore	Codice valuta	Importare in valuta	Quantità	Materiale oggetto del contratto	Stato di avanzamento annuale (in lire)	Utilizzo anni precedenti (in lire)
WARCONI S.P.A.	ITL	100.000.000	0	SISTEMI DI ALLARME LASER	100.000.000	0
WARCONI S.P.A.	ITL	2.755.000.000	6	SISTEMI NAVIGAZIONE AEREA	275.000.000	0
WARCONI S.P.A.	ITL	1.060.700.000	18	SISTEMI TELECOMUNICAZIONE	554.000.000	0
WARCONI S.P.A.	ITL	5.100.000.000	2	SOTTOASSIEMI	350.000.000	0
WARCONI S.P.A.	ITL	40.000.000	2	VALVOLA	40.000.000	0
METEOR C.A.E. S.P.A.	ITL	28.000.000.000	100	ACCENDITORI	38.200.000	8.341.729.436
METEOR C.A.E. S.P.A.	ITL	28.000.000.000	6	APPARECCHI DI RADIOTELECOMANDO	72.440.000	8.341.729.436
METEOR C.A.E. S.P.A.	ITL	2.000.000.000	6	ATTREZZATURA ELETTRONICA	4.998.000	0
METEOR C.A.E. S.P.A.	ITL	28.000.000.000	2	BERSAGLIO TELEGUIDATO MIRACH 100	700.000.000	8.341.729.436
METEOR C.A.E. S.P.A.	ITL	2.000.000.000	1	PARTI DI APPARECCHI RICETRASMITTENTI	1.000.000	0
METEOR C.A.E. S.P.A.	ITL	4.300.000.000	2	PARTI DI RICAMBIO MECCANICHE PER MIRACH\10	34.000.000	288.410.000
METEOR C.A.E. S.P.A.	ITL	2.000.000.000	4	PARTI DI RICAMBIO PER VELIVOLI	512.000	0
METEOR C.A.E. S.P.A.	ITL	28.000.000.000	10	PARTI E PEZZI STACCATI DI BERSAGLI TELEG.	438.880.000	8.341.729.436
METEOR C.A.E. S.P.A.	ITL	2.000.000.000	1	RADIOVELIVOLO MIRACH 100/4 RAW P/N 0095A4001-01	300.000.000	0
METEOR C.A.E. S.P.A.	ITL	28.000.000.000	2	STRUMENTI ELETTRONICI	7.950.000	8.341.729.436
METEOR C.A.E. S.P.A.	FRF	10.000.000	4	TURBOREATTORE	241.404.000	518.283.282
MICROTECNICA S.P.A.	ITL	52.000.000	10	SIMULACRI	30.000.000	0
M.E.S. S.P.A.	ITL	30.400.000	2	SISTEMI DI VISIONE DIURNA/NOTTURNA "LYNX"	33.400.000	0
OERLIKON-CONTRAVES S.P.A.	CHF	775.000	11	COMPONENTI PER APPARECCHIATURE SKYGUARD	79.259.432	0
OERLIKON-CONTRAVES S.P.A.	CHF	3.000.000	1	COMPONENTI SPECIFICI PER RADAR DI SCOPERTA ERICSSON DA ASSOCIARE A	1.876.407	1.876.407
OFFICINE GALILEO S.P.A.	ITL	800.000.000	1	ALIMENTATORI	1.000.000	0

Tipo di operazione : Temporanea esportazione (TE)

TAB. N

Denominazione operatore	Codice valuta	Ammontare in valuta	Quantità	Materiale oggetto del contratto	Stato di avanzamento annuale (in lire)	Utilizzo anni precedenti (in lire)
OFFICINE GALILEO S.P.A.	ITL	100.000.000	1	CAMERA INFRAROSSO	45.000.000	0
OFFICINE GALILEO S.P.A.	FRF	2.644.215	3	CARTE ELETTRONICHE	32.070.823	0
OFFICINE GALILEO S.P.A.	ITL	100.000.000	18	CAVI	9.000.000	0
OFFICINE GALILEO S.P.A.	ITL	800.000.000	3	CAVI	3.000.000	0
OFFICINE GALILEO S.P.A.	ITL	100.000.000	2	COPERCHIO	4.000.000	0
OFFICINE GALILEO S.P.A.	ITL	750.000.000	1	GALIFLIR	750.000.000	0
OFFICINE GALILEO S.P.A.	ITL	750.000.000	1	GALIFLIR	400.000.000	0
OFFICINE GALILEO S.P.A.	FRF	2.644.215	2	GIROSCOPI	21.122.850	0
OFFICINE GALILEO S.P.A.	ITL	800.000.000	2	MONITOR	5.500.000	0
OFFICINE GALILEO S.P.A.	ITL	100.000.000	1	MONITOR CAPO CARRO	500.000	0
OFFICINE GALILEO S.P.A.	ITL	100.000.000	1	MONITOR PUNTATORE	500.000	0
OFFICINE GALILEO S.P.A.	ITL	800.000.000	1	PANNELLI DI CONTROLLO	2.000.000	0
OFFICINE GALILEO S.P.A.	ITL	100.000.000	1	PANNELLO DI SISTEMA	5.000.000	0
OFFICINE GALILEO S.P.A.	ITL	800.000.000	1	REGISTRATORE	2.000.000	0
OFFICINE GALILEO S.P.A.	ITL	100.000.000	1	SUPPORTO	2.000.000	0
OFFICINE GALILEO S.P.A.	ITL	800.000.000	1	TREPPIEDE	1.500.000	0
OFFICINE GALILEO S.P.A.	ITL	100.000.000	2	UNITA' ELETTRONICA	25.000.000	0
OFFICINE GALILEO S.P.A.	ITL	100.000.000	1	UNITA' VISIONE	9.000.000	0
OFFICINE GALILEO S.P.A.	ITL	800.000.000	1	VIS. TERM. NTG500	300.000.000	0
OLDEFT ELECTRONIC INSTRUMENT	ITL	27.000.000	5	PARTI RICAMBIO INFRARED LINE SCAN	27.000.000	0
VALSELLA MECCANOTECNICA S.P.	USD	20.000	8	CARICA ESPLOSIVA : LIMPET VS-SS-22; SPARACHIODI VS-SR	23.144.520	0

MINISTERO DELLE FINANZE

OPERAZIONI SVOLTE NEL PERIODO 1/1/1996-31/12/1996

Tipo di operazione : Temporanea esportazione (TE)

TAB. N

Denominazione operatore	Codice valuta	Importare in valuta	Quantità	Materiale oggetto del contratto	Stato di avanzamento annuale (in lire)	Utilizzo anni precedenti (in lire)
WHITEHEAD.ALENIA SISTEMI SUB	ITL	1.000.000.000	11	CONSOLLE	950.000.000	0

TOTALE UTILIZZI RELATIVI ALL'ANNO 1996 36.066.812.700 lire

MINISTERO DELLE FINANZE

OPERAZIONI SVOLTE NEL PERIODO 1/1/1996-31/12/1996

Tipo di operazione : Importazione (IM)

TAB. O

Denominazione operatore	Codice valuta	Ammontare in valuta	Quantità	Materiale oggetto del contratto	Stato di avanzamento annuale (in lire)	Utilizzo anni precedenti (in lire)
AERMACCHI S.P.A.	USD	72.200	15	IMPIANTI FRANTUMAZIONE TETTuccio	11.109.370	100.292.920
AERMACCHI S.P.A.	USD	18.480	32	IMPIANTI FRANTUMAZIONE TETTuccio	28.514.049	0
AERMACCHI S.P.A.	FRF	28.261	10	PARTI STACCADE DI CANNONCINO DEFA	8.527.898	0
ALENIA ELSAG SISTEMI NAVALI	FRF	1.056.800	13	LASER RANGEFINDER TRS 304-06	318.894.684	0
ALENIA ELSAG SISTEMI NAVALI	USD	56.658	2	MACCHINE UNISITE	87.421.018	0
ALENIA ELSAG SISTEMI NAVALI	GBP	389.715	114	RADAR KH1007CTD E PARTI RIC B/T	485.939.956	0
ALENIA ELSAG SISTEMI NAVALI	ITL	2.600.000.000	2	SISTEMI MEDUSA MK3A	496.000.000	2.104.000.000
ALENIA ELSAG SISTEMI NAVALI	ITL	40.000.000	6	SOTTOSISTEMA FCU\ARABEL	40.000.000	0
ALENIA ELSAG SISTEMI NAVALI	DEM	2.101.216	71	TWIN ANSSCHUTZ LASER SYSTEM	2.063.684.932	0
BREDA MECCANICA BRESCIANA S.	DEM	35.300	5	ATTREZZI DEL COMPLESSO SINGOLO NAV. 30 MM	36.226.766	0
BREDA MECCANICA BRESCIANA S.	DEM	194.200	1	CANNONI DA 30 MM X 173	199.298.527	0
BREDA MECCANICA BRESCIANA S.	DEM	194.200	1	CANNONI DA 30MMX173 SENZA-CANNA	199.298.527	0
BREDA MECCANICA BRESCIANA S.	DEM	2.136.200	4	CANNONI DA 30MMX173	797.194.107	1.395.089.687
BREDA MECCANICA BRESCIANA S.	DEM	971.000	5	CANNONI DA 30MMX173	996.492.634	0
BREDA MECCANICA BRESCIANA S.	DEM	19.800	100	MUNIZIONI DA ESERCITAZIONE INERENTI A CARICA MAGGIORATA TP 30 MM	20.319.829	0
EUROPA METALLI SEZIONE DIFES	USD	47.850	16.000	BOSSOLI CAL. 20MM. TIPO H.S.	71.593.715	2.237.303
EUROPA METALLI SEZIONE DIFES	ITL	700.000	100	CARTUCCE CAL. 12.7MM PPI E DOCUMENTAZIONE TECNICA	450.000	0
EUROPA METALLI SEZIONE DIFES	ITL	700.000	100	CARTUCCE CAL. 7.62MM PPI E DOCUMENTAZIONE TECNICA	150.000	0
EUROPA METALLI SEZIONE DIFES	CHF	226.825	21.500	CINTURE DI FORZAMENTO PER PR. CAL. 25MM.	68.582.676	0
EUROPA METALLI SEZIONE DIFES	CHF	226.825	21.498	CORPI PROIETT. SBOZZ. CAL. 25MM.	215.141.321	0
EUROPA METALLI SEZIONE DIFES	FRF	20.680	3	FUCILI FAMAS CAL. 5.56 MM	5.703.170	0

Tipo di operazione : Importazione (IM)

TAB. O

Denominazione operatore	Codice valuta	Importare in valuta	Quantità	Materiale oggetto del contratto	Stato di avanzamento annuale (in lire)	Utilizzo anni precedenti (in lire)
EUROPA METALLI SEZIONE DIFES	NLG	87.000	100.000	MAGLIONI M14A2 X COLPI CAL. 20MM	79.682.691	0
EUROPA METALLI SEZIONE DIFES	ITL	3.600.000	500	PALLOTTOLE CAL. 12.7MM PPI	1.300.000	0
EUROPA METALLI SEZIONE DIFES	ITL	3.600.000	500	PALLOTTOLE CAL. 7.62MM PPI	500.000	0
EUROPA METALLI SEZIONE DIFES	FRF	20.680	10	PERCUSSORI	537.124	0
EUROPA METALLI SEZIONE DIFES	USD	563	1	PIST.MITR.UZI SWG	868.691	0
EUROPA METALLI SEZIONE DIFES	BEF	676.500	1.100	POLV. D.B.GR. LAM. PER CART. CAL. 9MM.	33.735.702	0
EUROPA METALLI SEZIONE DIFES	BEF	27.300.000	4	POLV. D.B.S. WC846 PER CART. CAL. 7.62	82.581.408	1.278.814.992
EUROPA METALLI SEZIONE DIFES	BEF	7.500.000	3.600	POLV. GR. LAM. CART. CAL. 7.62MM. SALVE	112.203.000	261.807.000
EUROPA METALLI SEZIONE DIFES	NCK	176.215	2.000	PROIETTILI CAL.20MM.TIPO M70A2	42.113.070	0
EUROPA METALLI SEZIONE DIFES	NCK	7.637.480	93.200	PROIETT. CAL.20MM TIPO MP M70A2	1.825.258.313	0
EUROPA METALLI SEZIONE DIFES	BEF	3.535.000	7.000	PROPELLENTE D.B.S. WC 870	176.283.380	0
EUROPA METALLI SEZIONE DIFES	BEF	1.225.000	2.500	PROPELL. D.B.S. WC 870	61.088.300	0
EUROPA METALLI SEZIONE DIFES	BEF	8.082.000	18.000	PROPELL. EM 88 D.B.S.X CART.5.56MM	403.033.176	0
EUROPA METALLI SEZIONE DIFES	BEF	2.285.000	2.500	PROPELL. EM88 D.B.S.CART.5.56MM.TR	56.974.190	56.974.190
EUROPA METALLI SEZIONE DIFES	SEK	40.000	200	PROP.HC1292 PER CART.CAL.9MM.NATO	9.203.480	0
FIAR S.P.A.	USD	38.797	1	STRUTTURA ESTERNA PRODIERA DEL VELIVOLO F-7P	59.862.530	0
FIAR S.P.A.	USD	654.887	2	STRUTT. EST. PRODIERE VELIVOLO	61.200.283	0
FIAR S.P.A.	FRF	1.320.000	7	TUBI TWT PER RADAR AVION. GRIFO F.	346.527.025	49.789.575
LITTON PRECISION PRODUCTS S.	USD	108.000	18	TUBI AD INTENSIFICAZIONE D'IMMAGINE	41.660.136	94.892.532
MARCONI S.P.A.	ITL	200.000.000	2	SISTEMI ALLARME LASER RALW-02	200.000.000	0
OERLIKON-CONTRAVES S.P.A.	CHF	2.503.752	16	ARMI KBB DA 25MM.DES. SIN.	1.054.470.681	0

MINISTERO DELLE FINANZE

OPERAZIONI SVOLTE NEL PERIODO 1/1/1996-31/12/1996

Tipo di operazione : Importazione (IM)

TAB. O

Denominazione operatore	Codice valuta	Ammontare in valuta	Quantità	Materiale oggetto del contratto	Stato di avanzamento annuale (in lire)	Utilizzo anni precedenti (in lire)
OERLIKON-CONTRAVES S.P.A.	USD	161.684	1	COLPI DA 30MM.	249.473.238	0
OERLIKON-CONTRAVES S.P.A.	CHF	200.000	1	COLPI DA 35MM.	250.187.600	0
OERLIKON-CONTRAVES S.P.A.	CHF	2.503.752	157	COMPONENTI SISTEMI NAVALI SEAGUARD	2.064.068.966	0
OERLIKON-CONTRAVES S.P.A.	CHF	36.000	300	PROIETTILI DA GUERRA	45.033.768	0
OERLIKON-CONTRAVES S.P.A.	CHF	428.920	3.500	PROIETTILI INERTI	536.552.327	0
RIVA CALZONI S.P.A.	FRF	230.000	149	MICROFUSI PER SOTTOSIST.CARICAM.	59.520.570	0
ROTRAPER S.R.L.	ITL	850.000	1	AUTOCARRO EX M 559	756.043	0
ROTRAPER S.R.L.	ITL	850.000	1	AUTOCARRO EX M 877	760.818	0
ROTRAPER S.R.L.	ITL	118.400.000	20	TANK M578	117.653.022	0
SICAMB S.P.A.	USD	510.360	159	DISPOSITIVI DI SGANCIO AUTOMATICO PER PARACADUTE E LORO COMPONENTI	396.895.421	390.573.727
SIMMEL DIFESA S.P.A.	DEM	29.750	3.072	TUBO IN RAME 03/W03B.A (03A000) MIL-B-20292	26.743.358	0
SIMMEL DIFESA S.P.A.	DEM	185.000	25.000	TUBO IN RAME SPEC. M10-B-20292 03A000	189.856.990	0
S.E.I. S.P.A.	ITL	6.000.000	1	APPARATO DI CONTROLLO E DI COLLAUDO WP 80	6.000.000	0

TOTALE UTILIZZI RELATIVI ALL'ANNO 1996 14.745.128.500 lire

Tipo di operazione : Reimportazione (RI)

TAB. O - APPENDICE

Denominazione operatore	Codice valuta	Importare in valuta	Quantità	Materiale oggetto del contratto	Stato di avanzamento annuale (in lire)	Utilizzo anni precedenti (in lire)
ALCATEL ITALIA S.P.A.	ITL	2.239.080.000	6	SISTEMA ACCESSO RADIO	789.233.335	0
ALENIA ELSAG SISTEMI NAVALI	ITL	3.215.000.000	16	APPARATI ELETTRONICI	2.705.000.000	0
ALENIA ELSAG SISTEMI NAVALI	ITL	8.000.000	4	CARTOLINE ELETTRONICHE	8.000.000	0
BREDA MECCANICA BRESCIANA S.	ITL	23.200.000	16	ATTREZZATURE PER MANUTENZIONE COMPLESSO SING. NAV. DA 30 MM	23.200.000	0
BREDA MECCANICA BRESCIANA S.	CHF	67.512	11	PDR ATTREZZATURE - CALIBRI E PDR CANNE DA 30 MM	38.707.775	42.226.663
COS.MO.S. S.P.A.	USD	3.000	5	LIMPET MINE MK414;LIMPET MINE MK 430;SPOLETTA A TEMPO	4.628.904	0
ELET.CA S.P.A.	ITL	25.000.000	2	COLLETTORI ELETTRICI PER AUTOBL.	1.000.000	0
ELET.CA S.P.A.	ITL	25.000.000	6	PANNELLI BALISTICI	1.875.000	0
ELET.CA S.P.A.	ITL	25.000.000	8	SENSORI ED INDICATORI	2.000.000	0
ELMER S.P.A.	ITL	260.000.000	2	SRT - 651/1	120.000.000	0
ELMER S.P.A.	ITL	260.000.000	1	STRUMENTI DI COLLAUDO	5.000.000	0
GP-SISTEMI AVIONICI S.R.L.	ITL	60.000.000	2	RICETRASMETTITORE E UNITA' DI CONTROLLO MISSILI	60.000.000	0
MARCONI S.P.A.	ITL	1.511.200.000	21	APPARATI T.L.C.	380.500.000	0
MARCONI S.P.A.	ITL	2.429.714.000	8	MATERIALE CENTRALE COMUNICAZIONE	271.976.000	429.577.000
MARCONI S.P.A.	ITL	200.000.000	1	SISTEMI ALLARME LASER	100.000.000	0
MARCONI S.P.A.	ITL	1.060.700.000	18	SISTEMI TELECOMUNICAZIONE	554.000.000	0
OFFICINE GALILEO S.P.A.	ITL	800.000.000	1	ALIMENTATORI	1.000.000	0
OFFICINE GALILEO S.P.A.	ITL	800.000.000	3	CAVI	3.000.000	0
OFFICINE GALILEO S.P.A.	ITL	800.000.000	2	MONITOR	5.500.000	0
OFFICINE GALILEO S.P.A.	ITL	800.000.000	1	PANNELLI CONTROLLO	2.000.000	0
OFFICINE GALILEO S.P.A.	ITL	800.000.000	1	REGISTRATORE	2.000.000	0



MINISTERO DELLE FINANZE

OPERAZIONI SVOLTE NEL PERIODO 1/1/1996-31/12/1996

Tipo di operazione : Reimportazione (RI)

TAB. O - APPENDICE

Denominazione operatore	Codice valuta	Ammontare in valuta	Quantità	Materiale oggetto del contratto	Stato di avanzamento annuale (in lire)	Utilizzo anni precedenti (in lire)
OFFICINE GALILEO S.P.A.	ITL	800.000.000	1	TREPIEDE	1.500.000	0
OFFICINE GALILEO S.P.A.	ITL	800.000.000	1	VISORE TERMICO	300.000.000	0
SECONDO MONA S.P.A.	GBP	100.000	1	POMPE CENTRIFUGHE POST BRUCIATORE	24.081.230	0
VALSELLA MECCANOTECNICA S.P.	USD	20.000	8	CARICA ESPLOSIVA DA AGGANCIARE ALLA CINGHIA DEL NEMICO : LIMPET - S	23.144.520	0
VALSELLA MECCANOTECNICA S.P.	USD	10.000	1	RADIO TELECOMANDO -VS- TE - R 82	15.429.680	0

TOTALE UTILIZZI RELATIVI ALL'ANNO 1996 5.442.776.400 lire

Tipo di operazione : Temporanea Importazione (TI)

TAB. P

Denominazione operatore	Codice valuta	Ammontare in valuta	Quantità	Materiale oggetto del contratto	Stato di avanzamento annuale (in lire)	Utilizzo anni precedenti (in lire)
AEREA S.P.A.	GBP	16.964	20	BRACCETTI DI CONTROV. PER TRAVETTI BRU.36	13.617.454	21.107.053
AEREA S.P.A.	USD	3.500	1	CENTRALINA DI CONTROLLO LMCD-1A	5.400.388	0
AERMACCHI S.P.A.	GBP	1.200.000	2	MOTORI VIPER 680-43	2.889.747.600	0
AERMACCHI S.P.A.	USD	1.700.000	0	PARTI VELIVOLI VALMET L-90 TP	1.859.790.116	0
AERMACCHI S.P.A.	USD	1.700.000	1	VELIVOLO VALMET L-90 TP	617.187.200	0
AGUSTA S.P.A.	USD	12.000.000	2	ELICOTTERI	4.628.904.000	2.314.452.000
AGUSTA S.P.A.	USD	50.000.000	1	PARTI DI RICAMBIO	7.711.865.837	23.144.520.000
ALENIA ELSAG SISTEMI NAVALI	ITL	582.000.000	40	APPARATO:COMPLESSO NAVALE BINATO 40/70	120.000.000	0
ALENIA ELSAG SISTEMI NAVALI	ITL	300.000.000	47	CENTRALE DI TIRO NA 21	36.910.980	83.237.000
ALENIA ELSAG SISTEMI NAVALI	ITL	500.000.000	51	COMPONENTI DEL SISTEMA GAMMA ED	148.516.029	243.737.000
ALENIA ELSAG SISTEMI NAVALI	USD	10.000	1	OSCILLATORE (P.D.R. DEL SISTEMA DARDO)	15.429.680	0
ALENIA ELSAG SISTEMI NAVALI	ITL	60.000.000	10	PORTE RICAMBIO CENTRALE TIRO NA21	60.000.000	0
ALENIA ELSAG SISTEMI NAVALI	ITL	5.000.000	1	PORTE RICAMBIO RADAR RAN 12L	4.900.000	0
ALENIA ELSAG SISTEMI NAVALI	ITL	5.000.000	1	PORTE RICAMBIO RADAR RAN 12L	4.900.000	0
ALENIA ELSAG SISTEMI NAVALI	ITL	9.734.118.000	7	PARTI DI RICAMBIO DEL RADAR ARGOS 73	147.304.000	0
ALENIA ELSAG SISTEMI NAVALI	ITL	20.000.000	4	PARTI DI RICAMBIO DEL SISTEMA ALBATROS	20.000.000	0
ALENIA ELSAG SISTEMI NAVALI	ITL	4.532.817.000	4	PARTI DI RICAMBIO DEL SISTEMA ARGOS 73	233.396.000	0
ALENIA ELSAG SISTEMI NAVALI	USD	50.000	5	PARTI DI RICAMBIO DEL SISTEMA MISSILISTICO ALBATROS, CENTRALE DI TI	77.148.400	0
ALENIA ELSAG SISTEMI NAVALI	ITL	150.000.000	12	PARTI DI RICAMBIO IPN-10 E CENTRALE NA 21	60.000.000	0
ALENIA ELSAG SISTEMI NAVALI	ITL	150.000.000	2	PARTI DI RICAMBIO SISTEMA ALBATROS	10.000.000	0
ALENIA ELSAG SISTEMI NAVALI	ITL	11.000.000	4	PARTI RICAMBIO CENTRALE TIRO NA21	9.000.000	0

Tipo di operazione : Temporanea Importazione (TI)

TAB. P

Denominazione operatore	Codice valuta	Importare in valuta	Quantità	Materiale oggetto del contratto	Stato di avanzamento annuale (in lire)	Utilizzo anni precedenti (in lire)
ALENIA ELSAG SISTEMI NAVALI	ITL	42.000.000	4	PARTI RICAMBIO CENTRALE TIRO NA21	27.740.000	0
ALENIA ELSAG SISTEMI NAVALI	ITL	16.000.000	6	PARTI RICAMBIO CENTRALE TIRO NA21	16.000.000	0
ALENIA ELSAG SISTEMI NAVALI	ITL	10.000.000	8	PARTI RICAMBIO CENTRALE TIRO NA21	10.000.000	0
ALENIA ELSAG SISTEMI NAVALI	ITL	35.000.000	7	PARTI RICAMBIO RADAR RAN 12L	35.000.000	0
ALENIA ELSAG SISTEMI NAVALI	ITL	10.000.000	2	PDR DELLA CONSOLLE PDS 10 (COMPONENTE DEL SISTEMA MEROKA)	9.500.000	0
ALENIA ELSAG SISTEMI NAVALI	ITL	20.000.000	4	RICAMBI DEL SISTEMA ALBATROS	20.000.000	0
ALENIA ELSAG SISTEMI NAVALI	ITL	16.420.000.000	0	RICAMBI E COMPONENTI	63.735.856	310.572.044
ALENIA ELSAG SISTEMI NAVALI	ITL	582.000.000	17	RICAMBI E COMPONENTI DI CENTRALINA DI SINCRONIZZAZIONE E BLANKING S	51.000.000	0
ALENIA ELSAG SISTEMI NAVALI	USD	895.200	9	RICAMBI E COMPONENTI PER APPARATI SU HAVE CARVAJAL	8.332.027	76.839.806
ALENIA ELSAG SISTEMI NAVALI	ITL	5.000.000	1	RICAMBIO CONSOLLE PDS 10	5.000.000	0
ALENIA ELSAG SISTEMI NAVALI	ITL	54.000.000	5	SISTEMA CCX MOD. 1847TLC	15.000.000	0
ALENIA ELSAG SISTEMI NAVALI	ITL	300.000.000	10	SISTEMA MISSILISTICO ALBATROS MK2 MOD.5	8.564.510	83.237.000
ALENIA ELSAG SISTEMI NAVALI	ITL	300.000.000	3	SISTEMA MISSILISTICO RADAR RAN 10S	2.723.688	83.237.000
ALENIA ELSAG SISTEMI NAVALI	ITL	3.000.000	0	TARJETA A.L.D.	2.900.000	0
ALENIA ELSAG SISTEMI NAVALI	ITL	5.000.000	1	TARJETA PCU	5.000.000	0
ALENIA ELSAG SISTEMI NAVALI	ITL	75.000.000	1	TELECAMERA REGIS CD4012/D	75.000.000	0
ALENIA ELSAG SISTEMI NAVALI	ITL	10.000.000	2	VUAP, PCU, PARTI DI RICAMBIO DELLA CONSOLLE PDS	9.272.000	0
ALENIA FIMMECCANICA	USD	14.000.000	0	MATERIALE PER MISS. ASPIDE	1.388.671.200	0
ALENIA FIMMECCANICA	CHF	21.000.000	0	MISSILE ASPIDE E PARTI	6.254.690	18.764.070
BPD DIFESA E SPAZIO S.P.A.	CHF	30.000.000	25.790	COLPI COMPLETI CAL. 40/70, TIPO PFF./PROX, HEIT/PD, BL-T, AP-AT.	18.407.202.407	18.764.064.996
BREDA MECCANICA BRESCIANA S.	FRF	41.200.000	2	COMPLESSI BINATI NAVALI DA 40/70	6.216.153.000	0

Tipo di operazione : Temporanea Importazione (TI)

TAB. P

Denominazione operatore	Codice valuta	Importare in valuta	Quantità	Materiale oggetto del contratto	Stato di avanzamento annuale (in lire)	Utilizzo anni precedenti (in lire)
BREDA MECCANICA BRESCIANA S.	FRF	82.400.000	1	COMPLESSI BINATI NAVALI DA 40/70	3.108.076.500	9.324.229.500
BREDA MECCANICA BRESCIANA S.	FRF	92.803	2	PDR PER COMPLESSO BINATO NAVALE 40/70	28.003.769	0
BREDA MECCANICA BRESCIANA S.	FRF	69.467	1	PDR PER COMPLESSO BINATO NAVALE 40/70	2.266.784	0
BREDA MECCANICA BRESCIANA S.	FRF	622.259	7	PDR PER COMPLESSO NAVALE BINATO 40/70 CIRCUITI MOTORE CONVERTITORE	187.769.765	0
ELETTRONICA S.P.A.	USD	2.743.120	43	APPARATI DI CONTROMISURE ELETTRONICHE (ALQ-SYSTEMS P/N 4027619, IND	3.693.525.168	362.021.181
ELETTRONICA S.P.A.	ITL	1.500.000.000	2	COMPONENTI DEI SISTEMI ARIES E FOX ( SOTTOUNITA', SOTTOASSIEMI ALIWE	13.000.000	254.000.000
ELETTRONICA S.P.A.	ITL	8.000.000.000	3	COMPONENTI DEI SISTEMI ELT/888.	22.000.000	0
ELETTRONICA S.P.A.	ITL	2.719.000.000	2	COMPONENTI DEI SISTEMI SAMET (COMPOSTI DA ELT/158 ED ELT/558)	8.000.000	0
ELETTRONICA S.P.A.	ITL	6.000.000.000	8	COMPONENTI DEI SISTEMI TQN-2X 8B E RQN-3B	400.082.570	5.291.601.502
ELETTRONICA S.P.A.	ITL	10.000.000.000	30	COMPONENTI DEI SISTEMI TQN-2X E RQN-3B	1.249.669.100	486.683.340
ELETTRONICA S.P.A.	ITL	3.000.000.000	1	COMPONENTI DEL SISTEMA GUFO ( SOTTOUNITA' SOTTOASSIEMI, MODULI ALIM	10.000.000	380.000.000
ELETTRONICA S.P.A.	ITL	15.000.000.000	2	MATERIALI DEI SISTEMI ECM MONTATI SU POD ELT/555, ELT/457, ELT/458,	305.000.000	0
ELETTRONICA S.P.A.	ITL	10.000.000.000	27	PARTI DEI SISTEMI RWRSL/ALR, ESW ELT E POD SL	211.594.000	0
ELETTRONICA S.P.A.	ITL	900.000.000	5	PARTI DI RICAMBIO DEI SISTEMI GUFO E DEI SISTEMI ELT 511	75.000.000	29.000.000
ELETTRONICA S.P.A.	ITL	2.000.000.000	4	PARTI DI RICAMBIO DEI SISTEMI SAGE E SADEC	165.000.000	1.818.134.666
ELETTRONICA S.P.A.	ITL	3.000.000.000	12	PARTI DI RICAMBIO DEI SISTEMI SAMET (SOTTOUNITA' SOTTOASSIEMI, ALIWE	76.000.000	205.000.000
ELETTRONICA S.P.A.	ITL	2.400.000.000	1	POD ELT 555-B	500.000.000	0
ELMER S.P.A.	BEF	42.996.777	1	APPARATI RADIO	2.493.400	24.934.000
ELMER S.P.A.	USD	350.000	3	RT-619 COMPLETO DI ACCESSORI, AMPLIFICATORI 100W UHF, REMOTE CONTROL	46.289.040	208.300.680
ELMER S.P.A.	ITL	69.160.000	1	SISTEMI RADIONAVIGAZIONE SATELLITARE	46.947.500	0
ELMER S.P.A.	USD	15.999.670	160	SISTEMI RICETRASMITTENTI SRT-470	7.032.662.988	12.496.417.597

Tipo di operazione : Temporanea Importazione (TI)

TAB. P

Denominazione operatore	Codice valuta	Ammontare in valuta	Quantità	Materiale oggetto del contratto	Stato di avanzamento annuale (in lire)	Utilizzo anni precedenti (in lire)
EUROPA METALLI SEZIONE DIFES	ITL	34.116.210	639	BOSSOLI	34.116.210	0
FABBRICA D'ARMI P. BERETTA S	ITL	10.000.000	11	PISTOLE MITRAGLIATRICI MOD. PM12-S CAL. 9MM PARABELLUM	5.500.000	0
FABBRICA D'ARMI P. BERETTA S	ITL	10.000.000	11	PISTOLE MITRAGLIATRICI MOD. PM12-S CAL. 9MM PARABELLUM	5.500.000	0
FIAR S.P.A.	GBP	49.709	3	MODULATORI E ASSIEMI DI PILOTAGGIO	119.705.049	0
FIAR S.P.A.	GBP	18.666	1	MODUL. ALTA TENS.P/N312831/501	44.949.952	0
FIAR S.P.A.	ITL	1.056.153.000	6	PARTI DI RICAMBIO	341.235.000	38.821.000
FIAR S.P.A.	ITL	1.796.566.000	2	PARTI DI RICAMBIO	23.778.000	1.686.000.000
FIAR S.P.A.	GBP	37.332	2	PARTI DI RICAMBIO E MODULATORI ALTA TENSIONE	89.899.927	0
FIAR S.P.A.	ITL	177.787.000	4	PARTI DI RICAMBIO RADAR GRIFO MULTIMODO	106.149.000	0
FIAR S.P.A.	GBP	66.438	9	PARTI DI RICAMBIO UNITA' TRASMETTITORE DEL RADAR AVIONICO WRCA (LRU	159.990.876	0
FIAR S.P.A.	GBP	49.750	10	PARTI DI RICAMBIO UNITA' TRASMETTITORE DEL RADAR AVIONICO WRCA (LRU	119.803.469	0
FIAR S.P.A.	GBP	38.738	3	PARTI DI RICAMBIO UNITA' TRASMETTITORE DEL RADAR AVIONICO WRCA (LRU	93.285.869	0
FIAR S.P.A.	GBP	25.290.000	39	PARTI DI RICAMBIO UNITA' TRASMETTITORE DEL RADAR AVIONICO WRCA (LRU	865.176.127	0
FIAR S.P.A.	ITL	1.686.000.000	1	PARTI DI RICAMBIO UNITA' TRASM. DEL RADAR AVIONICO MULTIMODO GRIFO	134.862.000	0
FIAT AVIO S.P.A.	USD	47.750.000	5	RIDUTTORI	2.083.006.800	0
FIAT AVIO S.P.A.	USD	47.750.000	1	TURBINE	4.628.904.000	0
FIAT AVIO S.P.A.	USD	3.190.000	2	TURBINE E RIDUTTORI PER AEREI C27A	836.288.656	4.085.779.264
FINMECCANICA S.P.A.	USD	985.000	2	MISSILE ASPIDE, UNITA' DI GUIDA E CONTROLLO	303.964.696	0
FINMECCANICA S.P.A.	USD	50.000.000	1	MISSILI ASPIDE	154.296.800	0
FINMECCANICA S.P.A.	USD	356.000.000	0	PDR VELIVOLO HARRIER	121.997.160.440	187.665.390.957
FINMECCANICA S.P.A.	ITL	20.000.000.000	0	POD E CELLE DI LANCIO	1.000.000	0

Tipo di operazione : Temporanea Importazione (TI)

TAB. P

Denominazione operatore	Codice valuta	Ammontare in valuta	Quantità	Materiale oggetto del contratto	Stato di avanzamento annuale (in lire)	Utilizzo anni precedenti (in lire)
IAM R.PIAGGIO S.P.A.	USD	5.500	3	NOZZLE	8.486.324	0
IAM R.PIAGGIO S.P.A.	USD	3.250	1	PARTE TURBOMOTORE T53-L	5.014.646	0
IAM R.PIAGGIO S.P.A.	USD	54.600	3	PARTI RICAMBIO MOTORE T53/T55	84.246.053	0
LITTON ITALIA S.P.A.	ITL	8.817.600.000	5	PARTI DEL SISTEMA DI MISURAZIONE INERZIALE EFA IMU	15.819.000	386.986.750
LITTON ITALIA S.P.A.	AUD	5.293.000	8	PARTI DEL SOTTOSISTEMA DI RIFERIMENTO ED ASSETTO LISA - 2000A	660.525.474	2.083.009.950
LITTON ITALIA S.P.A.	AUD	6.084.000	13	PARTI DEL SOTTOSISTEMA DI RIFERIMENTO ED ASSETTO LISA 2000A	591.695.580	0
LITTON ITALIA S.P.A.	GBP	1.405.140	1	PARTI DI RICAMBIO DEL SOTTOSISTEMA DI NAVIGAZIONE INERZIALE LN-93EF	34.132.735	0
LITTON ITALIA S.P.A.	CHF	5.111.070	17	PARTI DI RICAMBIO DEL SOTTOSISTEMA DI RIFERIMENTO ED ASSETTO LISA	394.797.284	0
LITTON ITALIA S.P.A.	CHF	1.610.000	2	PARTI DI RICAMBIO DEL SOTTOSISTEMA DI RIFERIMENTO ED ASSETTO LISA 2	75.056.280	637.978.380
LITTON ITALIA S.P.A.	CHF	852.000	1	PARTI DI RICAMBIO DEL SOTTOSISTEMA DI RIFERIMENTO ED ASSETTO LISA 2	8.756.566	316.237.126
LITTON ITALIA S.P.A.	CHF	1.337.680	3	PARTI DI RICAMBIO DEL SOTTOSISTEMA DI RIFERIMENTO ED ASSETTO LISA 2	31.144.603	167.698.246
LITTON ITALIA S.P.A.	CHF	3.731.800	15	PARTI DI RICAMBIO DEL SOTTOSISTEMA DI RIFERIMENTO ED ASSETTO LISA 2	402.827.055	707.405.439
LITTON ITALIA S.P.A.	GBP	367.000	1	PARTI DI STRUMENTI PER LA NAVIGAZIONE AEREA	12.040.615	775.415.606
LITTON ITALIA S.P.A.	ITL	4.560.000.000	1	PARTI SOTTOSISTEMA DI NAVIGAZIONE INERZIALE LN-93EF	304.000.000	304.000.000
LITTON ITALIA S.P.A.	ITL	6.384.000.000	4	PARTI SOTTOSISTEMA DI NAVIGAZIONE INERZIALE LN93EF	1.216.000.000	912.000.000
LITTON ITALIA S.P.A.	GBP	700.000	5	PARTI STRUMENTI PER LA NAVIGAZIONE AEREA DENOMINATI SENSOR ELECTRON	602.030.750	842.843.050
MARCONI S.P.A.	USD	46.000	31	MASSA OSCILLANTE PER OBICE M3A3	70.976.528	0
MARCONI S.P.A.	ITL	3.000.000.000	31	MODULI CONTR. TIPO MP15 E PARTI	79.680.550	138.246.650
MARCONI S.P.A.	ITL	1.998.385.000	1	MODULI SIST. NAVIGAZ. AN/APN208C	40.400.000	83.015.000
MARCONI S.P.A.	ITL	500.000.000	12	PARTI SIST. TELECOMUNICAZ. IRIS	248.403.412	0
MARCONI S.P.A.	ITL	4.000.000.000	42	PARTI SIST. TELECOMUNICAZ. MIDAS	619.770.000	0

Tipo di operazione : Temporanea Importazione (TI)

TAB. P

Denominazione operatore	Codice valuta	Ammontare in valuta	Quantità	Materiale oggetto del contratto	Stato di avanzamento annuale (in lire)	Utilizzo anni precedenti (in lire)
MARCONI S.P.A.	ITL	9.138.581.000	3	PARTI STAZ. TELECOMUNICAZ. TATT.	102.600.000	160.776.000
MARCONI S.P.A.	USD	500.000	5	PEZZI APPARATI TELECOMUNICAZIONE	12.343.744	0
OERLIKON-CONTRAVES S.P.A.	CHF	6.472.000	1	ACCESSORI LOGISTICI DA CAMPO	2.251.688	0
OERLIKON-CONTRAVES S.P.A.	CHF	434.816	1	AFFUSTO RUOTATO P8E003 N.5	22.516.884	0
OERLIKON-CONTRAVES S.P.A.	CHF	30.000.000	8	APPARECCHIATURE SKYGUARD/W	116.962.703	0
OERLIKON-CONTRAVES S.P.A.	CHF	22.800.000	1	APPARECCHIATURE SKYGUARD/W	36.256.612	73.304.553
OERLIKON-CONTRAVES S.P.A.	CHF	434.816	1	APPARECCHIO PER CANNA FORATA N.8101	194.145.578	0
OERLIKON-CONTRAVES S.P.A.	CHF	434.816	1	CANNA FORATA CON FRENO DI BOCCA N.910106+7406	78.308.719	0
OERLIKON-CONTRAVES S.P.A.	CHF	6.472.000	1	CANNONE DA 35 MM SKYWHIP PER SISTEMA ANTIAREO SKYSHIELD 35	1.501.125.600	0
OERLIKON-CONTRAVES S.P.A.	CHF	6.472.000	1	CENTRALE DI TIRO SKYCHIEF PER SISTEMA ANTIAREO	3.377.532.600	0
OERLIKON-CONTRAVES S.P.A.	CHF	3.000.000	7	COMPONENTI PER APPARECCHIATURE SKYGUARD	440.430.251	2.451.838
OERLIKON-CONTRAVES S.P.A.	ITL	750.000.000	3	COMPONENTI PER APPARECCHIATURE SKYGUARD	61.695.324	527.612.213
OERLIKON-CONTRAVES S.P.A.	CHF	3.000.000	1	COMPONENTI PER LANCIAMISSILI ASPIDE	223.108.483	2.451.838
OERLIKON-CONTRAVES S.P.A.	CHF	1.000.000	11	COMPONENTI PER RADAR DI RICERCA A CORTO RAGGIO LPD-20 E GRUPPO ELET	47.915.929	0
OERLIKON-CONTRAVES S.P.A.	CHF	3.500.000	6	COMPONENTI PER RADAR DI RICERCA ADATS/LLAD	162.430.909	1.146.164.049
OERLIKON-CONTRAVES S.P.A.	CHF	2.000.000	2	COMPONENTI PER RADAR DI RICERCA ED INSEGUIMENTO IN BANDA -X PER SIS	85.783.073	7.531.534
OERLIKON-CONTRAVES S.P.A.	CHF	1.000.000	4	COMPONENTI PER RADAR DI RICERCA ED INSEGUIMENTO IN BANDA -X PER SIS	51.941.448	841.207.018
OERLIKON-CONTRAVES S.P.A.	CHF	3.000.000	10	COMPONENTI PER RADAR DI RICERCA ED INSEGUIMENTO IN BANDA -X PER SIS	321.539.853	67.987.229
OERLIKON-CONTRAVES S.P.A.	CHF	1.000.000	1	COMPONENTI PER RADAR DI RICERCA ED INSEGUIMENTO IN BANDA -X PER SIS	213.910.398	172.003.975
OERLIKON-CONTRAVES S.P.A.	CHF	10.000.000	3	COMPONENTI PER RADAR DI SCOPERTA ERICSSON	37.191.638	1.058.483.152
OERLIKON-CONTRAVES S.P.A.	CHF	2.000.000	3	COMPONENTI SPECIFICI PER RADAR DI RICERCA ADATS/LLAD	851.000.612	1.500.229.928

Tipo di operazione : Temporanea Importazione (TI)

TAB. P

Denominazione operatore	Codice valuta	Ammontare in valuta	Quantità	Materiale oggetto del contratto	Stato di avanzamento annuale (in lire)	Utilizzo anni precedenti (in lire)
OERLIKON-CONTRAVES S.P.A.	CHF	434.816.	1	COPERTONE DI AFFUSTO	262.697	0
OERLIKON-CONTRAVES S.P.A.	CHF	434.816	1	CULLA PER CANNA FORATA D25 X 88 N.8102	35.901.921	0
OERLIKON-CONTRAVES S.P.A.	CHF	6.472.000	4	GRUPPI ELETTROGENI PER ALIMENTAZIONE SUL CAMPO	16.887.663	0
OERLIKON-CONTRAVES S.P.A.	CHF	30.000.000	6	LANCIA MISSILI SPARROW	65.549.151	0
OERLIKON-CONTRAVES S.P.A.	CHF	22.800.000	1	LANCIA MISSILI SPARROW-ASPIDE	250.188	73.304.553
OERLIKON-CONTRAVES S.P.A.	CHF	434.816	1	LEVA DI CARICAMENTO	225.169	0
OERLIKON-CONTRAVES S.P.A.	CHF	6.472.000	1	PARTI DI RICAMBIO PER CENTRALE DI TIRO SKYSHIELD E RELATIVO CONTAIN	306.755.016	0
OERLIKON-CONTRAVES S.P.A.	CHF	434.816	0	PDR	9.914.559	0
OERLIKON-CONTRAVES S.P.A.	CHF	6.472.000	1	SIMULACRO LANCIATORE SISTEMA ADATS (IN LEGNO)	15.636.725	0
OERLIKON-CONTRAVES S.P.A.	CHF	6.472.000	2	SIMULACRO MISSILE ARIA/TERRA (IN METALLO)	1.250.938	0
OERLIKON-CONTRAVES S.P.A.	CHF	30.000.000	3	STRUMENTI DI CONTROLLO E COLLAUDO	475.356.440	0
OERLIKON-CONTRAVES S.P.A.	CHF	6.472.000	1	STRUMENTI DI REGISTRAZIONE PER SISTEMA ANTIAEREO SKYSHIELD 35 E REL	77.645.722	0
OFFICINE GALILEO S.P.A.	DEM	900.000	1	GALIFLIR	923.628.600	0
OFFICINE GALILEO S.P.A.	DEM	25.000	1	STIRLING COOLER	25.656.350	0
RIVA CALZONI S.P.A.	ITL	35.244.000	2	ALIMENTATORE A DIS 483318	30.244.000	0
RIVA CALZONI S.P.A.	ITL	35.244.000	1	SCHEDA A DIS 485965	5.000.000	0
RIVA CALZONI S.P.A.	ITL	7.033.000	1	SCHEDA A DIS.485963	7.033.000	0
SECONDO MONA S.P.A.	GBP	60.000	4	ASSIEME AZIONATORE	24.081.230	0
SECONDO MONA S.P.A.	GBP	1.750	1	ELETTROPOMPA IMMERSA COMBUSTIBILE	4.143.537	0
SECONDO MONA S.P.A.	GBP	14.700	4	ELETTROPOMPE COMBUSTIBILE	18.570.867	0
SECONDO MONA S.P.A.	GBP	33.000	1	GANCI ELETTRICI	19.918.332	0



MINISTERO DELLE FINANZE

OPERAZIONI SVOLTE NEL PERIODO 1/1/1996-31/12/1996

Tipo di operazione : Temporanea Importazione (TI)

TAB. P

Denominazione operatore	Codice valuta	Ammontare in valuta	Quantità	Materiale oggetto del contratto	Stato di avanzamento annuale (in lire)	Utilizzo anni precedenti (in lire)
SECONDO MONA S.P.A.	GBP	18.000	2	PARTI MOTORE VELIVOLO TORNADO	26.245.314	0
SECONDO MONA S.P.A.	GBP	18.000	3	PARTI VELIVOLI TORNADO	23.013.396	0
SECONDO MONA S.P.A.	GBP	20.000	8	PARTI VELIVOLI TORNADO	31.999.933	0
SECONDO MONA S.P.A.	GBP	100.000	2	POMPE CENTRIFUGHE POST BRUCIATORE	48.162.460	0
SECONDO MONA S.P.A.	GBP	500.000	2	UNITA' CONTR. COMB. POST - BRUCIATORE	120.406.150	0
SICAMB S.P.A.	USD	300.000	2	SEGGIOLINI EJETTABILI WK. ITIOLA E RELATIVI PARACADUTE	126.632.556	0
SIMMEL DIFESA S.P.A.	ITL	48.900.000	2	GENERATORI GCASAIA	48.900.000	0
S.E.I. S.P.A.	ITL	300.000	1	SCHEDE ELETTRONICA	300.000	0
VITROCISSET S.P.A.	USD	80.000.000	131	PARTI DI RICAMBIO PER RADAR WRCS 403, G.C.A. E MARS 402	996.998.895	2.630.201.314
VITROCISSET S.P.A.	ITL	12.200.000.000	0	PARTI DI RICAMBIO PER RADAR RAT-31S E WRCS-403	33.567.635	1.104.691.347
WHITEHEAD ALENIA SISTEMI SUB	DEM	1.000.000	9	AUTOGUIDA TOSO	377.148.345	0
WHITEHEAD ALENIA SISTEMI SUB	ITL	1.000.000.000	2	SILURI A244/S	1.000.000.000	0
WHITEHEAD ALENIA SISTEMI SUB	ITL	95.114.000	3	TESTA ACUSTICA;MOTORE DI PROPULSIONE PER SILURO A244/S.	95.114.000	0

TOTALE UTILIZZI RELATIVI ALL'ANNO 1996 212.819.216.800 lire

MINISTERO DELLE FINANZE

OPERAZIONI SVOLTE NEL PERIODO 1/1/1996-31/12/1996

Tipo di operazione : Transito (TR)

TAB. Q

Denominazione operatore	Codice valuta	Ammontare in valuta	Quantità	Materiale oggetto del contratto	Stato di avanzamento annuale (in lire)	Utilizzo anni precedenti (in lire)
ASTRA VEICOLI INDUSTRIALI S.	DEM	300.000	100	POMPA IDROGUIDA	280.524.273	0
ITALTEL S.P.A.	ITL	32.841.000.000	5	INTERROGATORI SIT 435	113.197.000	1.691.677.000
ITALTEL S.P.A.	ITL	32.841.000.000	2	INTERROGATORI SIT 435	358.000.000	1.691.677.000
ITALTEL S.P.A.	ITL	32.841.000.000	3	INTERROGATORI SIT 435	422.400.000	1.691.677.000
ITALTEL S.P.A.	ITL	759.064.000	7	PROTOTIPI DI SISTEMI DI COMUNICAZIONE RADIO PER PROGRAMMA E.F.A.	46.674.000	78.000.000
ROTRAFER S.R.L.	ITL	118.400.000	20	AUTOBLINDO CINGOLATE DA CARICO	117.755.454	0

TOTALE UTILIZZI RELATIVI ALL'ANNO 1996 1.338.550.700 lire

## RIEPILOGO PER OPERATORI

Tipo di operazione : Esportazione (EX)

TAB. M1

Denominazione operatore	Numero operazioni svolte	Stato di avanzamento annuale (in lire)	Utilizzo anni precedenti (in lire)
A.R.I.S. S.P.A.	1	33.085.000	0
AEREA S.P.A.	45	3.357.663.908	2.865.427.251
AERMACCHI S.P.A.	385	19.152.663.942	260.880.907.621
AGUSTA OMI S.R.L.	50	7.537.408.145	3.751.544.350
AGUSTA S.P.A.	175	44.910.054.147	29.961.143.724
AGUSTA SISTEMI S.R.L.	7	503.280.000	125.820.000
ALCATEL ITALIA S.P.A.	7	7.881.216.344	14.259.183.576
AELCO S.P.A.	3	244.000.000	0
ALENIA AERITALIA	2	12.768.802.301	0
ALENIA AERITALIA E SELENIA S.P.A.	5	1.773.194.806	22.820.179.936
ALENIA ELSAG SISTEMI NAVALI S.P.A.	36	27.532.723.374	558.888.821
ALENIA FINMECCANICA	12	1.258.573.007	229.000.000
ALFA ROMEO AVIO S.P.A.	126	19.195.387.932	26.768.920.228
BPD DIFESA E SPAZIO S.P.A.	61	25.192.098.971	80.370.279.617
BREDA MECCANICA BRESCIANA S.P.A.	88	21.388.213.863	14.196.813.427
CONSORZIO SISTEMI NAVALI SELENIA ELSAG	3	306.600.000	3.652.789.000
CONTRAVES	2	26.838.176.767	72.038.633.506
COS.MO.S. S.P.A.	7	5.430.155.886	83.329.608
ECS S.P.A.	1	15.498.000	0
ELET.CA S.P.A.	27	604.973.900	49.828.000
ELETTRONICA S.P.A.	48	9.656.780.506	11.862.180.299

Tipo di operazione : Esportazione (EX)

TAB. M1

Denominazione operatore	Numero operazioni svolte	Stato di avanzamento annuale (in lire)	Utilizzo anni precedenti (in lire)
ELMER S.P.A.	55	10.434.941.844	17.982.884.743
EUROPA METALLI SEZIONE DIFESA SE.DI. S	71	10.778.715.307	20.804.958.543
FABBRICA D'ARMI P. BERETTA S.P.A.	15	564.786.720	13.038.079
FIAR S.P.A.	43	19.534.392.659	16.277.415.188
FIAT AVIO S.P.A.	592	109.400.546.618	208.530.313.474
FIAT COMPONENTI IMPIANTI PER L' ENERGI	1	100.000.000	0
FIWAC S.P.A.	44	942.654.374	658.572.025
FINCANTIERI CANTIERI NAVALI ITALIANI S	18	164.202.292.405	409.200.000
FINMECCANICA S.P.A.	327	274.656.350.079	353.829.755.006
G.F.-OTO MELARA BREDA BRESCIANA S.R.L.	65	3.513.426.670	12.359.433.530
GETEMAR S.R.L.	1	47.500.000	0
GF-SISTEMI AVIONICI S.R.L.	63	11.947.793.140	2.048.614.695
IAM R. PIAGGIO S.P.A.	6	1.615.361.278	0
IFER S.P.A.	7	3.753.183.450	42.287.815
INTERMARINE S.P.A.	2	2.309.202.670	4.574.375.000
ITALTEL S.P.A.	24	1.347.573.047	0
IVECO FIAT S.P.A.	135	25.500.879.769	2.238.843.733
L.E.M. S.R.L.	1	105.000.000	0
L.P.S. DI BENNI & C. S.N.C.	1	736.848	0
LABEN S.P.A.	4	2.002.537.000	3.264.674.000
LARTMART S.P.A.	6	864.510.202	331.402.519

MINISTERO DELLE FINANZE

OPERAZIONI SVOLTE NEL PERIODO 1/1/1996-31/12/1996

RIEPILOGO PER OPERATORI

Tipo di operazione : Esportazione (EX)

TAB. M1

Denominazione operatore	Numero operazioni svolte	Stato di avanzamento annuale (in lire)	Utilizzo anni precedenti (in lire)
LITTON ITALIA S.P.A.	98	16.718.366.459	8.214.700.693
LOGIC S.P.A.	10	907.399.381	329.062.783
LUIGI FRANCHI S.P.A.	1	46.965.000	0
M.E.S. S.P.A.	4	400.892.094	0
WAGNAGHI MILANO S.P.A.	26	1.786.829.940	531.349.931
WAGNAGHI NAPOLI S.P.A.	35	2.118.856.638	2.553.438.680
MANDELLI INDUSTRIALE	2	1.245.406.621	2.950.694.854
WARCONI S.P.A.	48	9.505.546.536	22.184.183.487
METEOR C.A.E. S.P.A.	22	6.703.171.470	531.940.983
MICROTECNICA S.P.A.	159	13.638.433.730	11.779.264.361
O.M.A. S.P.A.	14	296.116.300	133.845.450
O.M.G. DI CHERICOMI DARIO & C. S.N.C.	1	40.000.000	0
DERLIKON-CONTRAYES S.P.A.	82	52.062.100.563	74.743.809.168
OFFICINE FONDERIE PATRONE S.P.A.	2	428.873.662	0
OFFICINE GALILEO S.P.A.	19	1.464.025.452	0
OLDEFT ELECTRONIC INSTRUMENTS S.R.L.	1	19.000.000	0
OTO MELARA S.P.A.	357	115.268.936.363	98.253.060.264
PAGE EUROPA S.P.A.	22	10.590.793.547	2.424.004.270
PORTA S.R.L.	2	1.354.400.000	677.200.000
R.C.N. S.R.L.	1	76.638.514	0
RIVA CALZONI S.P.A.	55	13.312.712.366	29.782.336.000

MINISTERO DELLE FINANZE

OPERAZIONI SVOLTE NEL PERIODO 1/1/1996-31/12/1996

RIEPILOGO PER OPERATORI

Tipo di operazione : Esportazione (EX)

TAB. M1

Denominazione operatore	Numero operazioni svolte	Stato di avanzamento annuale (in lire)	Utilizzo anni precedenti (in lire)
S.E.I. S.P.A.	15	3.707.199.635	0
SECONDO MONA S.P.A.	121	4.701.446.077	5.252.814.927
SIAI MARCHETTI S.R.L.	31	3.820.199.986	74.781.669.496
SICAMB S.P.A.	39	16.183.949.672	21.350.642.448
SIMMEL DIFESA S.P.A.	95	28.057.933.137	4.470.301.600
SIRTI S.P.A.	1	2.400.000.000	0
SISTEMA COMPOSITI S.P.A.	1	20.525.080	0
SITES S.R.L.	1	5.400.000	0
STACCHINI SUD S.P.A.	3	225.401.909	0
VALSELLA MECCANOTECHNICA S.P.A.	1	70.052.528	142.606.932
VITROCISSET S.P.A.	3	15.236.000	0
WHITEHEAD ALENIA SISTEMI SUBACQUEI S.P.	13	9.343.003.376	33.929.623.103

TOTALE UTILIZZI RELATIVI ALL'ANNO 1996 1.195.738.746.900 lire

## RIEPILOGO PER OPERATORI

Tipo di operazione : Riesportazione (RE)

TAB. M1 - APPENDICE

Denominazione operatore	Numero operazioni svolte	Stato di avanzamento annuale (in lire)	Utilizzo anni precedenti (in lire)
AEREA S.P.A.	8	154.404.286	0
AERMACCHI S.P.A.	4	5.764.252.000	125.495.600
AGUSTA S.P.A.	2	2.180.679.971	3.802.544.845
ALENIA ELSAG SISTEMI NAVALI S.P.A.	72	4.649.120.185	330.964.872
ALENIA PINMECCANICA	6	7.081.664.225	39.217.500
ALENIA S.P.A.	4	27.671.385	6.723.360
BPD DIPESA E SPAZIO S.P.A.	13	25.309.006.388	11.862.261.016
BREDA MECCANICA BRESCIANA S.P.A.	6	15.434.586.293	0
ELETTRONICA S.P.A.	54	4.349.396.470	7.205.809.682
ELMER S.P.A.	18	9.063.397.559	13.226.991.923
FIAR S.P.A.	34	1.988.979.371	881.821.000
FIAT AVIO S.P.A.	83	48.933.659.154	23.768.896.134
PINMECCANICA S.P.A.	6	180.617.634.610	60.242.730.975
IAM R.PIAGGIO S.P.A.	4	810.705.475	346.221.188
ITALTEL S.P.A.	2	290.755.000	0
LABEN S.P.A.	1	787.000.000	0
LITTON ITALIA S.P.A.	114	5.365.552.954	252.851.308.182
MARCONI S.P.A.	23	1.583.638.051	64.114.288
OERLIKON-CONTRAVES S.P.A.	36	9.573.696.318	10.001.333.449
OPPICINE GALILEO S.P.A.	2	1.074.506.100	0
RIVA CALZONI S.P.A.	6	1.652.308.320	0

MINISTERO DELLE FINANZE

OPERAZIONI SVOLTE NEL PERIODO 1/1/1996-31/12/1996

RIEPILOGO PER OPERATORI

Tipo di operazione : Riesportazione (RE)

TAB. M1 - APPENDICE

Denominazione operatore	Numero operazioni svolte	Stato di avanzamento annuale (in lire)	Utilizzo anni precedenti (in lire)
SECONDO MONA S.P.A.	10	100.186.713	0
SICAMB S.P.A.	2	311.788.716	0
VITROCISEP S.P.A.	17	1.331.517.066	4.436.730.059
WHITEHEAD ALENIA SISTEMI SUBACQUEI S.P	4	373.271.157	0

TOTALE UTILIZZATI RELATIVI ALL'ANNO 1996 328.809.377.800 lire



## RIEPILOGO PER OPERATORI

Tipo di operazione : Temporanea esportazione (TE)

TAB. N1

Denominazione operatore	Numero operazioni svolte	Stato di avanzamento annuale (in lire)	Utilizzo anni precedenti (in lire)
AEREA S.P.A.	2	128.000.000	0
AERMACCHI S.P.A.	49	2.892.489.298	3.571.478.122
ALCATEL ITALIA S.P.A.	2	1.452.716.669	0
ALENIA ELSAG SISTEMI NAVALI S.P.A.	12	3.315.186.017	153.938.100
BPD DIFESA E SPAZIO S.P.A.	5	365.415.600	404.006.783
BREDA MECCANICA BRESCIANA S.P.A.	3	197.284.000	198.928.000
COS.MO.S. S.P.A.	2	966.752.650	0
ELET.CA S.P.A.	3	4.875.000	0
ELMER S.P.A.	10	985.502.232	0
FIAR S.P.A.	6	2.281.154.200	0
FIAT AVIO S.P.A.	5	22.296.752	488.732.413
FINMECCANICA S.P.A.	17	865.000.000	1.165.000.000
G.F. GESTIONI INDUSTRIALI S.R.L.	1	12.814.834	39.552.855
GF-SISTEMI AVIONICI S.R.L.	3	150.000.000	0
IAM R.PIAGGIO S.P.A.	1	150.000.000	200.000.000
IVECO FIAT S.P.A.	12	14.023.982.786	0
LITTON ITALIA S.P.A.	9	1.188.828.001	259.527.217
M.E.S. S.P.A.	1	30.400.000	0
MARCONI S.P.A.	16	2.465.256.664	619.907.142
METEOR C.A.E. S.P.A.	16	1.839.384.000	42.575.340.462
MICROTECNICA S.P.A.	1	30.000.000	0

MINISTERO DELLE FINANZE

OPERAZIONI SVOLTE NEL PERIODO 1/1/1996-31/12/1996

RIEPILOGO PER OPERATORI

Tipo di operazione : Temporanea esportazione (TE)

TAB. N1

Denominazione operatore	Numero operazioni svolte	Stato di avanzamento annuale (in lire)	Utilizzo anni precedenti (in lire)
ORLIKON-CONTRAVES S.P.A.	7	81.135.839	1.876.407
OFFICINE GALILEO S.P.A.	20	1.618.193.673	0
OLDEFT ELECTRONIC INSTRUMENTS S.R.L.	1	27.000.000	0
VALSELLA MECCANOTECHNICA S.P.A.	1	23.144.520	0
WHITEHEAD ALENIA SISTEMI SUBACQUEI S.P.	1	950.000.000	0

TOTALE UTILIZZI RELATIVI ALL'ANNO 1996 36.066.812.700 lire

MINISTERO DELLE FINANZE

OPERAZIONI SVOLTE NEL PERIODO 1/1/1996-31/12/1996

RIEPILOGO PER OPERATORI

Tipo di operazione : Importazione (IM)

TAB. 01

Denominazione operatore	Numero operazioni svolte	Stato di avanzamento annuale (in lire)	Utilizzo anni precedenti (in lire)
AERMACCHI S.P.A.	3	48.151.316	100.292.920
ALENIA ELSAG SISTEMI NAVALI S.P.A.	7	3.491.940.591	2.104.000.000
BREDA MECCANICA BRESCIANA S.P.A.	10	2.248.830.390	1.395.089.687
EUROPA METALLI SEZIONE DIFESA SE.DI. S	26	3.246.983.407	1.599.833.485
FIAR S.P.A.	10	469.589.837	49.789.575
LITTON PRECISION PRODUCTS S.P.A.	1	41.660.136	94.892.532
MARCONI S.P.A.	2	200.000.000	0
OERLIKON-CONTRAVES S.P.A.	6	4.199.786.580	0
RIVA CALZONI S.P.A.	1	59.520.570	0
ROTRAFER S.R.L.	4	119.169.883	0
S.E.I. S.P.A.	1	6.000.000	0
SICAMB S.P.A.	2	396.895.421	390.573.727
SIMMEL DIFESA S.P.A.	3	216.600.348	0

TOTALE UTILIZZI RELATIVI ALL'ANNO 1996 14.745.128.500 lire

MINISTERO DELLE FINANZE

OPERAZIONI SVOLTE NEL PERIODO 1/1/1996-31/12/1996

RIEPILOGO PER OPERATORI

Tipo di operazione : Reimportazione (RI)

TAB. 01 - APPENDICE

Denominazione operatore	Numero operazioni svolte	Stato di avanzamento annuale (in lire)	Utilizzo anni precedenti (in lire)
ALCATEL ITALIA S.P.A.	1.	789.233.335	0
ALENIA ELSAG SISTEMI NAVALI S.P.A.	2	2.713.000.000	0
BREDA MECCANICA BRESCIANA S.P.A.	2	61.907.775	42.226.663
COS.NO.S. S.P.A.	1	4.628.904	0
ELET.CA S.P.A.	3	4.875.000	0
ELMER S.P.A.	2	125.000.000	0
GP-SISTEMI AVIONICI S.R.L.	1	60.000.000	0
MARCONI S.P.A.	7	1.306.476.000	429.577.000
OPPICINE GALILEO S.P.A.	7	315.000.000	0
SECONDO ROMA S.P.A.	1	24.081.230	0
VALSELLA MECCANOTECHICA S.P.A.	2	38.574.200	0

TOTALE UTILIZZI RELATIVI ALL'ANNO 1996 5.442.776.400 lire

## RIEPILOGO PER OPERATORI

Tipo di operazione : Temporanea Importazione (TI)

TAB. P1

Denominazione operatore	Numero operazioni svolte	Stato di avanzamento annuale (in lire)	Utilizzo anni precedenti (in lire)
AEREA S.P.A.	2	19.017.842	21.107.053
AERMACCHI S.P.A.	6	5.357.724.916	0
AGUSTA S.P.A.	3	12.340.769.837	25.458.972.000
ALENIA ELSAG SISTEMI NAVALI S.P.A.	38	1.312.273.170	880.859.850
ALENIA FINMECCANICA	2	1.394.925.890	18.764.070
BPD DIFESA E SPAZIO S.P.A.	1	18.407.202.407	18.764.064.996
BREDA MECCANICA BRESCIANA S.P.A.	7	9.542.269.817	9.324.229.500
ELETTRONICA S.P.A.	39	6.728.870.838	8.836.440.689
ELMER S.P.A.	10	7.128.392.928	12.729.652.277
EUROPA METALLI SEZIONE DIFESA SE.DI. S	1	34.116.210	0
FABBRICA D'ARMI P. BERETTA S.P.A.	2	11.000.000	0
FIAT S.P.A.	31	2.098.835.269	1.724.821.000
FIAT AVIO S.P.A.	7	7.548.199.456	4.085.779.264
FINMECCANICA S.P.A.	54	122.456.421.936	187.665.390.957
IAM R. PIAGGIO S.P.A.	3	97.747.023	0
LITTON ITALIA S.P.A.	46	4.348.825.942	7.133.574.547
MARCONI S.P.A.	21	1.174.174.234	382.037.650
OERLIKON-CONTRAVES S.P.A.	53	8.831.684.489	5.472.731.880
OFFICINE GALILEO S.P.A.	2	949.284.950	0
RIVA CALZONI S.P.A.	3	42.277.000	0
S.E.I. S.P.A.	1	300.000	0

MINISTERO DELLE FINANZE

OPERAZIONI SVOLTE NEL PERIODO 1/1/1996-31/12/1996

RIEPILOGO PER OPERATORI

Tipo di operazione : Temporanea Importazione (TI)

TAB. P1

Denominazione operatore	Numero operazioni svolte	Stato di avanzamento annuale (in lire)	Utilizzo anni precedenti (in lire)
SECONDO MONA S.P.A.	20	316.541.218	0
SICAMB S.P.A.	1	126.632.556	0
SIMMEL DIFESA S.P.A.	1	48.900.000	0
VITROCISSET S.P.A.	4	1.030.566.530	3.734.892.661
WHITEHEAD ALENIA SISTEMI SUBACQUEI S.P	7	1.472.262.345	0

TOTALE UTILIZZI RELATIVI ALL'ANNO 1996 212.819.216.800 lire

MINISTERO DELLE FINANZE

OPERAZIONI SVOLTE NEL PERIODO 1/1/1996-31/12/1996

RIEPILOGO PER OPERATORI

Tipo di operazione : Transito (TR)

TAB. Q1

Denominazione operatore	Numero operazioni svolte	Stato di avanzamento annuale (in lire)	Utilizzo anni precedenti (in lire)
ASTRA VEICOLI INDUSTRIALI S.P.A.	11	280.524.273	0
ITALTEL S.P.A.	11	940.271.000	5.153.031.000
ROTRAFER S.R.L.	20	117.755.454	0

TOTALE UTILIZZI RELATIVI ALL'ANNO 1996 1.338.550.700 lire

## RIEPILOGO PER PAESI

Tipo di operazione : Esportazione (EX)

TAB. M2

Area geografica	Paese di destinazione	Numero operazioni effettuate	Stato di avanzamento annuale (in lire)	Utilizzo anni precedenti (in lire)
AFRICA CENTRO-MERIDIONALE	ERITREA	7	4.083.253.441	0
AFRICA CENTRO-MERIDIONALE	ETIOPIA	1	105.000.000	0
AFRICA CENTRO-MERIDIONALE	GHANA	12	4.709.863.994	30.131.696.291
AFRICA CENTRO-MERIDIONALE	SUDAFRICA	5	1.371.272.608	0
AFRICA SETT-VICINO MEDIO ORIENTE	ALGERIA	112	23.906.550.948	0
AFRICA SETT-VICINO MEDIO ORIENTE	ARABIA SAUDITA	24	60.207.436.722	143.293.613.685
AFRICA SETT-VICINO MEDIO ORIENTE	BAHREIN	2	6.206.434	0
AFRICA SETT-VICINO MEDIO ORIENTE	CAPO VERDE	1	1.898.569.900	0
AFRICA SETT-VICINO MEDIO ORIENTE	CIPRO	2	323.455.539	365.346.425
AFRICA SETT-VICINO MEDIO ORIENTE	EGITTO	16	2.174.913.685	1.901.492.912
AFRICA SETT-VICINO MEDIO ORIENTE	EMIRATI ARABI UNITI	64	19.280.673.092	10.416.617.082
AFRICA SETT-VICINO MEDIO ORIENTE	GIORDANIA	2	222.083.705	0
AFRICA SETT-VICINO MEDIO ORIENTE	ISRAELE	1	312.914	0
AFRICA SETT-VICINO MEDIO ORIENTE	KUWAIT	8	5.250.110.698	3.684.676.924
AFRICA SETT-VICINO MEDIO ORIENTE	MAROCCO	11	921.137.239	6.455.724.108
AFRICA SETT-VICINO MEDIO ORIENTE	OMAN	22	2.265.006.916	11.588.546.127
AFRICA SETT-VICINO MEDIO ORIENTE	QATAR	7	2.083.665.140	15.551.500.000
AFRICA SETT-VICINO MEDIO ORIENTE	TUNISIA	18	2.211.494.908	484.656.745
AFRICA SETT-VICINO MEDIO ORIENTE	TURCHIA	100	34.412.934.382	23.298.843.662
AMERICA CENTRO-MERIDIONALE	ARGENTINA	13	1.778.179.103	50.719.749
AMERICA CENTRO-MERIDIONALE	BRASILE	66	5.719.882.848	24.726.666.693



## RIEPILOGO PER PAESI

Tipo di operazione : Esportazione (EX)

TAB. M2

Area geografica	Paese di destinazione	Numero operazioni effettuate	Stato di avanzamento annuale (in lire)	Utilizzo anni precedenti (in lire)
AMERICA CENTRO-MERIDIONALE	CILE	4	34.320.430	17.634.000
AMERICA CENTRO-MERIDIONALE	ECUADOR	12	21.830.392.569	273.480.993
AMERICA CENTRO-MERIDIONALE	MESSICO	4	1.280.983.704	2.950.694.854
AMERICA CENTRO-MERIDIONALE	PARAGUAY	2	1.329.467.518	1.329.467.517
AMERICA CENTRO-MERIDIONALE	PERU'	44	18.200.979.323	0
AMERICA CENTRO-MERIDIONALE	VENEZUELA	14	904.442.848	1.944.107.385
AMERICA SETTENTRIONALE	CANADA	35	1.083.286.320	41.812.133
AMERICA SETTENTRIONALE	STATI UNITI D'AMERICA	637	245.407.615.881	152.396.073.331
ESTREMO ORIENTE	BANGLADESH	2	77.216.291	0
ESTREMO ORIENTE	BRUNEI	3	791.713.910	0
ESTREMO ORIENTE	CINA	6	3.677.039.327	8.636.801.950
ESTREMO ORIENTE	COREA DEL SUD	25	30.652.803.271	686.908.784
ESTREMO ORIENTE	FILIPPINE	7	2.185.209.312	73.589.297.618
ESTREMO ORIENTE	GIAPPONE	3	482.811.473	12.695.509
ESTREMO ORIENTE	INDIA	35	10.088.739.058	35.506.983.234
ESTREMO ORIENTE	INDONESIA	1	1.589.257	0
ESTREMO ORIENTE	MALAYSIA	131	9.848.046.526	34.437.197.332
ESTREMO ORIENTE	PAKISTAN	21	7.067.336.294	182.836.668
ESTREMO ORIENTE	SINGAPORE	64	32.983.482.913	46.630.104.059
ESTREMO ORIENTE	SRI LANKA	2	310.000	0
ESTREMO ORIENTE	TAILANDIA	22	35.319.754.573	294.567.953.798

## RIEPILOGO PER PAESI

Tipo di operazione : Esportazione (EX)

TAB. M2

Area geografica	Paese di destinazione	Numero operazioni effettuate	Stato di avanzamento annuale (in lire)	Utilizzo anni precedenti (in lire)
ESTREMO ORIENTE	TAIWAN	27	15.023.262.062	21.350.642.448
EUROPA OCCIDENTALE	AUSTRIA	3	15.084.958.261	0
EUROPA OCCIDENTALE	BELGIO E LUSSEMBURGO	35	11.693.943.935	759.359.079
EUROPA OCCIDENTALE	DANIMARCA	23	11.565.924.175	327.519.220
EUROPA OCCIDENTALE	FINLANDIA	8	2.056.313.981	20.010.319.568
EUROPA OCCIDENTALE	FRANCIA	209	174.532.615.973	77.177.841.868
EUROPA OCCIDENTALE	GERMANIA	300	45.743.926.961	127.823.954.425
EUROPA OCCIDENTALE	GRECIA	65	8.059.236.294	1.473.132.958
EUROPA OCCIDENTALE	IRLANDA	2	57.885.460	88.386.990
EUROPA OCCIDENTALE	ITALIA	7	464.392.000	0
EUROPA OCCIDENTALE	NORVEGIA	17	3.956.516.854	784.230.000
EUROPA OCCIDENTALE	PAESI BASSI	42	3.524.293.153	0
EUROPA OCCIDENTALE	PORTOGALLO	3	385.800.000	0
EUROPA OCCIDENTALE	REGNO UNITO	1102	252.473.301.411	127.513.841.470
EUROPA OCCIDENTALE	SPAGNA	126	30.482.177.432	55.259.809.148
EUROPA OCCIDENTALE	SVEZIA	25	336.277.470	49.828.000
EUROPA OCCIDENTALE	SVIZZERA	32	4.790.772.460	5.204.076.280
EUROPA ORIENTALE	POLONIA	7	915.761.672	0
EUROPA ORIENTALE	REPUBBLICA CECA	2	633.625.488	0
EUROPA ORIENTALE	ROMANIA	8	772.564.078	450.392.359
OCEANIA	AUSTRALIA	119	15.661.393.001	30.426.071.510

MINISTERO DELLE FINANZE

OPERAZIONI SVOLTE NEL PERIODO 1/1/1996-31/12/1996

RIEPILOGO PER PAESI

Tipo di operazione : Esportazione (EX)

TAB. M2

Area geografica	Paese di destinazione	Numero operazioni effettuate	Stato di avanzamento annuale (in lire)	Utilizzo anni precedenti (in lire)
OCEANIA	NUOVA ZELANDA	127	1.344.259.786	189.003.631.913

TOTALE UTILIZZI RELATIVI ALL'ANNO 1996 1.195.738.746.900 lire

## RIEPILOGO PER PAESI

Tipo di operazione : Riesportazione (RE)

TAB. M2 - APPENDICE

Area geografica	Paese di destinazione	Numero operazioni effettuate	Stato di avanzamento annuale (in lire)	Utilizzo anni precedenti (in lire)
AFRICA SETT-VICINO MEDIO ORIENTE	CIPRO	3	958.392.310	7.218.764.476
AFRICA SETT-VICINO MEDIO ORIENTE	EGITTO	3	64.882.410	50.000.000
AFRICA SETT-VICINO MEDIO ORIENTE	EMIRATI ARABI UNITI	15	25.352.006.388	12.026.261.016
AFRICA SETT-VICINO MEDIO ORIENTE	ISRAELE	4	413.515.424	0
AFRICA SETT-VICINO MEDIO ORIENTE	KUWAIT	1	73.304.554	0
AFRICA SETT-VICINO MEDIO ORIENTE	MAROCCO	7	1.416.109.803	1.034.996.002
AFRICA SETT-VICINO MEDIO ORIENTE	TURCHIA	5	573.414.460	377.987.229
AMERICA CENTRO-MERIDIONALE	ARGENTINA	1	15.267.800	0
AMERICA CENTRO-MERIDIONALE	BRASILE	8	1.073.142.912	2.830.262.777
AMERICA CENTRO-MERIDIONALE	ECUADOR	18	259.863.787	0
AMERICA CENTRO-MERIDIONALE	PERU'	18	5.241.284.528	0
AMERICA SETTENTRIONALE	CANADA	3	1.130.762.888	1.196.683.568
AMERICA SETTENTRIONALE	STATI UNITI D'AMERICA	9	181.699.011.389	60.454.747.121
ESTREMO ORIENTE	BANGLADESH	3	505.000.000	0
ESTREMO ORIENTE	FILIPPINE	2	311.788.716	0
ESTREMO ORIENTE	INDIA	4	675.952.830	39.217.500
ESTREMO ORIENTE	MALAYSIA	1	56.594.000	0
ESTREMO ORIENTE	PAKISTAN	10	282.653.590	119.000.000
ESTREMO ORIENTE	SINGAPORE	30	2.620.121.080	5.531.033.082
ESTREMO ORIENTE	TAILANDIA	1	343.001.786	343.001.786
EUROPA OCCIDENTALE	AUSTRIA	11	3.160.774.153	1.606.467.282

MINISTERO DELLE FINANZE

OPERAZIONI SVOLTE NEL PERIODO 1/1/1996-31/12/1996

RIEPILOGO PER PAESI

Tipo di operazione : Riesportazione (RE)

TAB. M2 - APPENDICE

Area geografica	Paese di destinazione	Numero operazioni effettuate	Stato di avanzamento annuale (in lire)	Utilizzo anni precedenti (in lire)
EUROPA OCCIDENTALE	BELGIO E LUSSEMBURGO	4	73.716.440	208.300.680
EUROPA OCCIDENTALE	FINLANDIA	6	437.923.760	6.723.360
EUROPA OCCIDENTALE	FRANCIA	2	463.328.520	0
EUROPA OCCIDENTALE	GERMANIA	23	1.130.787.580	1.390.621.890
EUROPA OCCIDENTALE	GRECIA	4	267.140.000	0
EUROPA OCCIDENTALE	ITALIA	195	80.381.988.558	28.509.605.721
EUROPA OCCIDENTALE	NORVEGIA	2	975.066.960	0
EUROPA OCCIDENTALE	REGNO UNITO	31	5.604.010.351	248.485.772.946
EUROPA OCCIDENTALE	SPAGNA	18	9.031.741.119	13.018.691.243
EUROPA OCCIDENTALE	SVIZZERA	65	2.013.741.396	2.784.339.998
EUROPA ORIENTALE	LITUANIA	1	923.628.600	0
OCEANIA	AUSTRALIA	23	1.279.459.670	1.960.686.396

TOTALE UTILIZZI RELATIVI ALL'ANNO 1996 328.809.377.800 lire

## RIEPILOGO PER PAESI

Tipo di operazione : Temporanea esportazione (TE)

TAB. N2

Area geografica	Paese di destinazione	Numero operazioni effettuate	Stato di avanzamento annuale (in lire)	Utilizzo anni precedenti (in lire)
AFRICA CENTRO-MERIDIONALE	SUDAFRICA	2	125.000.000	0
AFRICA SETT-VICINO MEDIO ORIENTE	EGITTO	4	208.044.437	0
AFRICA SETT-VICINO MEDIO ORIENTE	EMIRATI ARABI UNITI	1	663.483.334	0
AFRICA SETT-VICINO MEDIO ORIENTE	TURCHIA	2	100.000.000	0
AMERICA CENTRO-MERIDIONALE	CILE	2	810.000.000	0
AMERICA SETTENTRIONALE	CANADA	8	910.056.346	259.527.217
AMERICA SETTENTRIONALE	STATI UNITI D'AMERICA	30	1.196.307.144	363.897.146
ESTREMO ORIENTE	CINA	1	100.000.000	0
ESTREMO ORIENTE	COREA DEL SUD	2	128.000.000	0
ESTREMO ORIENTE	INDIA	5	229.902.232	0
ESTREMO ORIENTE	MALAYSIA	4	298.144.520	0
ESTREMO ORIENTE	PAKISTAN	13	2.142.580.000	0
ESTREMO ORIENTE	SINGAPORE	2	460.000.000	0
EUROPA OCCIDENTALE	DANIMARCA	1	30.400.000	0
EUROPA OCCIDENTALE	FRANCIA	43	10.825.741.571	1.818.722.032
EUROPA OCCIDENTALE	GERMANIA	19	3.754.563.469	1.049.386.791
EUROPA OCCIDENTALE	GRECIA	13	1.739.253.201	41.997.057.180
EUROPA OCCIDENTALE	ITALIA	1	2.705.000.000	0
EUROPA OCCIDENTALE	PAESI BASSI	1	27.000.000	0
EUROPA OCCIDENTALE	REGNO UNITO	33	7.386.306.643	3.988.892.728
EUROPA OCCIDENTALE	SPAGNA	5	396.510.000	0

MINISTERO DELLE FINANZE

OPERAZIONI SVOLTE NEL PERIODO 1/1/1996-31/12/1996

RIEPILOGO PER PAESI

Tipo di operazione : Temporanea esportazione (TE)

TAB. N2

Area geografica	Paese di destinazione	Numero operazioni effettuate	Stato di avanzamento annuale (in lire)	Utilizzo anni precedenti (in lire)
EUROPA OCCIDENTALE	SVEZIA	1	1.876.407	1.876.407
EUROPA OCCIDENTALE	SVIZZERA	8	263.543.432	198.928.000
EUROPA ORIENTALE	BULGARIA	1	554.000.000	0
EUROPA ORIENTALE	ROMANIA	4	1.011.100.000	0

TOTALE UTILIZZI RELATIVI ALL'ANNO 1996 36.066.812.700 lire

## RIEPILOGO PER PAESI

Tipo di operazione : Importazione (IM)

TAB. 02

Area geografica	Paese di provenienza	Numero operazioni effettuate	Stato di avanzamento annuale (in lire)	Utilizzo anni precedenti (in lire)
AFRICA SETT-VICINO MEDIO ORIENTE	EGITTO	2	200.000.000	0
AFRICA SETT-VICINO MEDIO ORIENTE	ISRAELE	1	71.593.715	2.237.303
AMERICA SETTENTRIONALE	STATI UNITI D'AMERICA	11	688.179.668	585.759.179
EUROPA OCCIDENTALE	BELGIO E LUSSEMBURGO	10	926.767.847	1.597.596.182
EUROPA OCCIDENTALE	FRANCIA	17	784.110.471	49.789.575
EUROPA OCCIDENTALE	GERMANIA	19	7.765.308.339	1.395.089.687
EUROPA OCCIDENTALE	NORVEGIA	4	1.867.371.383	0
EUROPA OCCIDENTALE	PAESI BASSI	1	79.682.691	0
EUROPA OCCIDENTALE	REGNO UNITO	1	485.939.956	0
EUROPA OCCIDENTALE	SPAGNA	1	496.000.000	2.104.000.000
EUROPA OCCIDENTALE	SVEZIA	1	9.203.480	0
EUROPA OCCIDENTALE	SVIZZERA	6	1.115.497.692	0
EUROPA ORIENTALE	ROMANIA	1	249.473.238	0
OCEANIA	AUSTRALIA	1	6.000.000	0

TOTALE UTILIZZI RELATIVI ALL'ANNO 1996 14.745.128.500 lire



MINISTERO DELLE FINANZE

OPERAZIONI SVOLTE NEL PERIODO 1/1/1996-31/12/1996

RIEPILOGO PER PAESI

Tipo di operazione : Reimportazione (RI)

TAB. 02 - APPENDICE

Area geografica	Paese di provenienza	Numero operazioni effettuate	Stato di avanzamento annuale (in lire)	Utilizzo anni precedenti (in lire)
AFRICA SETT-VICINO MEDIO ORIENTE	EGITTO	1	100.000.000	0
AFRICA SETT-VICINO MEDIO ORIENTE	EMIRATI ARABI UNITI	1	15.429.680	0
AMERICA CENTRO-MERIDIONALE	CILE	1	60.000.000	0
AMERICA SETTENTRIONALE	STATI UNITI D'AMERICA	7	315.000.000	0
ESTREMO ORIENTE	MALAYSIA	2	27.773.424	0
EUROPA OCCIDENTALE	FINLANDIA	3	271.976.000	429.577.000
EUROPA OCCIDENTALE	FRANCIA	6	3.507.108.335	0
EUROPA OCCIDENTALE	ITALIA	3	149.081.230	0
EUROPA OCCIDENTALE	SVIZZERA	2	61.907.775	42.226.663
EUROPA ORIENTALE	BULGARIA	2	554.000.000	0
EUROPA ORIENTALE	ROMANIA	1	380.500.000	0

TOTALE UTILIZZI RELATIVI ALL'ANNO 1996 5.442.776.400 lire

## RIEPILOGO PER PAESI

Tipo di operazione : Temporanea Importazione (TI)

TAB. P2

Area geografica	Paese di provenienza	Numero operazioni effettuate	Stato di avanzamento annuale (in lire)	Utilizzo anni precedenti (in lire)
AFRICA SETT-VICINO MEDIO ORIENTE	ARABIA SAUDITA	6	9.540.003.034	9.324.229.500
AFRICA SETT-VICINO MEDIO ORIENTE	CIPRO	7	725.234.058	532.515.889
AFRICA SETT-VICINO MEDIO ORIENTE	EGITTO	5	657.868.294	0
AFRICA SETT-VICINO MEDIO ORIENTE	EMIRATI ARABI UNITI	11	18.513.202.407	18.969.064.996
AFRICA SETT-VICINO MEDIO ORIENTE	ISRAELE	4	70.976.528	0
AFRICA SETT-VICINO MEDIO ORIENTE	KUWAIT	3	42.761.490	165.373.176
AFRICA SETT-VICINO MEDIO ORIENTE	MAROCCO	7	1.074.246.053	1.818.134.666
AFRICA SETT-VICINO MEDIO ORIENTE	TUNISIA	2	13.500.970	0
AFRICA SETT-VICINO MEDIO ORIENTE	TURCHIA	6	371.939.853	531.002.229
AMERICA CENTRO-MERIDIONALE	ARGENTINA	1	303.964.696	0
AMERICA CENTRO-MERIDIONALE	BRASILE	2	996.998.895	2.630.201.314
AMERICA CENTRO-MERIDIONALE	ECUADOR	11	589.863.607	493.448.000
AMERICA CENTRO-MERIDIONALE	PERU'	9	71.677.636	76.839.806
AMERICA SETTENTRIONALE	CANADA	11	1.261.834.933	2.646.393.977
AMERICA SETTENTRIONALE	STATI UNITI D'AMERICA	62	145.579.654.901	217.572.163.402
ESTREMO ORIENTE	BRUNEI	1	5.400.388	0
ESTREMO ORIENTE	CINA	1	12.343.744	0
ESTREMO ORIENTE	FILIPPINE	1	126.632.556	0
ESTREMO ORIENTE	INDIA	3	134.683.073	7.531.534
ESTREMO ORIENTE	MALAYSIA	3	42.277.000	0
ESTREMO ORIENTE	PAKISTAN	4	160.304.000	264.000.000

MINISTERO DELLE FINANZE

OPERAZIONI SVOLTE NEL PERIODO 1/1/1996-31/12/1996

RIEPILOGO PER PAESI

Tipo di operazione : Temporanea Importazione (TI)

TAB. P2

Area geografica	Paese di provenienza	Numero operazioni effettuate	Stato di avanzamento annuale (in lire)	Utilizzo anni precedenti (in lire)
ESTREMO ORIENTE	SINGAPORE	28	3.350.889.670	7.503.105.842
ESTREMO ORIENTE	TAILANDIA	1	1.388.671.200	0
EUROPA OCCIDENTALE	AUSTRIA	2	33.567.635	1.104.691.347
EUROPA OCCIDENTALE	BELGIO E LUSSEMBURGO	3	48.782.440	233.234.680
EUROPA OCCIDENTALE	FINLANDIA	9	3.299.641.316	0
EUROPA OCCIDENTALE	FRANCIA	1	2.266.784	0
EUROPA OCCIDENTALE	GERMANIA	24	2.559.271.030	1.842.765.812
EUROPA OCCIDENTALE	GRECIA	9	212.740.000	29.000.000
EUROPA OCCIDENTALE	ITALIA	3	42.800.000	0
EUROPA OCCIDENTALE	PORTOGALLO	2	11.000.000	0
EUROPA OCCIDENTALE	REGNO UNITO	50	6.216.639.921	2.712.141.709
EUROPA OCCIDENTALE	SPAGNA	13	7.221.633.788	12.496.417.597
EUROPA OCCIDENTALE	SVEZIA	9	79.680.550	138.246.650
EUROPA OCCIDENTALE	SVIZZERA	42	6.804.045.303	3.059.806.318
OCEANIA	AUSTRALIA	9	1.252.221.054	2.083.009.500

TOTALE UTILIZZI RELATIVI ALL'ANNO 1996 212.819.216.800 lire

MINISTERO DELLE FINANZE

OPERAZIONI SVOLTE NEL PERIODO 1/1/1996-31/12/1996

RIEPILOGO PER PAESI

Tipo di operazione : Transito (TR)

TAB. Q2

Area geografica	Paese di destinazione	Numero operazioni effettuate	Stato di avanzamento annuale (in lire)	Utilizzo anni precedenti (in lire)
EUROPA OCCIDENTALE	GERMANIA	3	422.400.000	1.691.677.000
EUROPA OCCIDENTALE	ITALIA	31	398.279.727	0
EUROPA OCCIDENTALE	REGNO UNITO	7	159.871.000	1.769.677.000
EUROPA OCCIDENTALE	SPAGNA	1	358.000.000	1.691.677.000

TOTALE UTILIZZI RELATIVI ALL'ANNO 1996 1.338.550.700 lire

**ALLEGATO «E»**  
**RELAZIONE DEL MINISTRO DEL TESORO**

MODULARIO  
Tesoro - 185

MO

*Ministero del Tesoro*

DIREZIONE GENERALE DEL TESORO

SERV. III - AFFARI INTERNAZIONALI E PERSONALE

Divisione VII

Prot. n. 529762

Roma 28 MAR 1997

Alla  
Presidenza del Consiglio dei  
Ministri-Segretariato Generale  
Ufficio di Coordinamento della  
produzione di materiali di  
armamento  
Via Barberini, 47  
R o m a

OGGETTO: Trasmissione dati relativi alle operazioni bancarie autorizzate e svolte nel 1996, ai sensi dell'art.27 comma 3 della legge 9.7.1990, n. 185.

Ai sensi dell'art.27, comma 3, della legge 9.7.1990, n.185, si invia, ai fini della relazione di cui all'art.5 della medesima legge, un tabulato dei dati per l'anno 1996, relativo alle operazioni bancarie per esportazioni, temporanee esportazioni, importazioni definitive e temporanee con il relativo riepilogo; non si rilevano operazioni di transito, in quanto non hanno dato luogo a transazioni bancarie.

IL DIRETTORE GENERALE

## *Ministero del Tesoro*

### *Esportazioni per Istituto di Credito (\*)*

(\*) Gli importi "autorizzati" sono riferiti esclusivamente al 1996, mentre gli importi "segnalati" sono riferiti ad operazioni autorizzate nel 1996 e negli anni precedenti.

## ATTIVITA' ISTITUTI DI CREDITO NEL PERIODO: 1996

MINISTERO DEL TESOROTipo di Operazione: **ESPORTAZIONI**

TAB. S

Istituto di Credito	N. Transazioni Autorizzate	Ammontare Importi Autorizzati	Ammontare Importi Accessori Autorizzati	Ammontare Importi Segnalati	Ammontare Importi Accessori Segnalati
Arab Bank PLC	1	222.083.704	21.360.540		
Banca Agricola Mantovana	1	736.848.000			
Banca Carige	2	1.000.996.024	17.219.522	143.496.024	
Banca Commerciale Italiana	163	794.541.571.876	70.553.383.227	316.216.701.039	38.149.291.074
Banca di Roma	29	74.044.320.089	12.714.499.977	11.203.484.178	4.555.919.664
Banca Nazionale Agricoltura	7	20.490.544.870		5.702.172.723	
Banca Nazionale Lavoro	70	92.667.701.378	9.643.310.899	97.702.416.962	15.353.657.617
Banca Pop. Bg-Cr. Varesino	5	8.012.752.944			
Banca Popolare di Brescia	1	4.890.810.844		635.911.365	
Banca Popolare di Intra	2	101.132.304		103.563.368	15.352.163
Banca Popolare Lodi	0			70.603.618.684	
Banca Popolare Novara	1	12.961.833.836	388.040.327	76.410.000	
Banca Toscana	1	84.958.904			
Banco Ambrosiano Veneto	1	1.367.810.010			
Banco di Chiavari e della Riviera Ligure	2	962.664.452	25.445.671		
Banco di Napoli	0			2.323.641.126	
Banco do Brasil S.A. - Milano	0			526.930.159	
Banco S. Paolo Torino	48	440.115.309.908	770.946.353	101.449.150.256	2.719.462.382
Banque National de Paris	3	225.313.517			
Cassa di Risparmio di Firenze Spa	29	3.781.160.865	122.941.324	5.223.401.033	



## ATTIVITA' ISTITUTI DI CREDITO NEL PERIODO: 1996

MINISTERO DEL TESORO

Tipo di Operazione: ESPORTAZIONI

TAB. S

Istituto di Credito	N. Transazioni Autorizzate	Ammontare Importi Autorizzati	Ammontare Importi Accessori Autorizzati	Ammontare Importi Segnalati	Ammontare Importi Accessori Segnalati
Cassa Risparmio di Pisa	4	241.160.236	24.116.012		
Cassa Risparmio La Spezia	5	495.888.854	1.078.243	8.263.469.673	
Cassa Risparmio Prov. Lombarde	6	28.147.861.787	2.663.647.280	22.375.369.921	93.883.384
Credito Agrario Bresciano	1	10.249.936		318.683.067	
Credito Emiliano	1	19.009.365.760	2.281.123.891		
Credito Italiano	93	100.349.183.084	664.443.751	100.277.129.811	293.056.785
General Bank	2	6.510.480		433.715.848	
Monte Paschi Siena	15	34.574.894.492	1.145.135.382	1.028.782.481	302.158
<b>TOTALE GENERALE</b>	<b>493</b>	<b>1.639.042.928.154</b>	<b>101.036.692.399</b>	<b>744.608.047.718</b>	<b>61.180.925.227</b>

## *Ministero del Tesoro*

### *Esportazioni per Paesi (\*)*

(\*) Gli importi "autorizzati" sono riferiti esclusivamente al 1996, mentre gli importi "segnalati" sono riferiti ad operazioni autorizzate nel 1996 e negli anni precedenti.

## RIEPILOGO PER PAESI NEL PERIODO: 1996

### MINISTERO DEL TESORO

Tipo di Operazione: ESPORTAZIONI

TAB. S1

Area Geografica	Paese	N. Transazioni Autorizzate	Valore Globale dei Movimenti Autorizzati	Valore Globale dei Movimenti Segnalati
AFRICA CENTRO-MERID.	Kenia	1	33.076.605	14.176.018
AFRICA CENTRO-MERID.	Zambia	1	4.628.904.000	378.728.500
AFRICA OCCIDENTALE	Ghana	0		6.380.448.870
AFRICA OCCIDENTALE	Nigeria	0		
AFRICA OCCIDENTALE	Togo	1	771.484.000	
AFRICA ORIENTALE	Eritrea	1	62.758.063.244	20.976.032.772
ASIA	Bangladesh	5	1.612.469.449	986.371.024
ASIA	Cina	1	1.623.062.388	2.020.550.540
ASIA	Corea del Sud	21	30.261.554.360	35.299.357.862
ASIA	Giappone	2	1.080.000.000	362.811.472
ASIA	India	13	6.264.954.892	11.501.772.044
ASIA	Pakistan	17	14.032.780.103	7.717.744.774
ASIA	Repubblica Popolare Cinese	0		3.488.581.214
ASIA	Sri Lanka	1	1.160.311.936	
ASIA	Taiwan	6	10.593.069.144	2.436.461.790
CENTRO AMERICA	Messico	1	14.277.082	
CSCE	Austria	4	455.324.547	1.487.657.757
CSCE	Belgio	4	180.635.248	406.980.226
CSCE	Canada	15	2.217.277.583	1.871.324.154
CSCE	Cipro	3	143.399.713	949.645.220
CSCE	Danimarca	16	8.439.576.103	4.524.922.620
CSCE	Finlandia	3	1.735.978.284	12.402.666.683
CSCE	Francia	17	2.334.713.090	8.249.655.290
CSCE	Germania	33	173.908.749.016	22.289.394.761

## RIEPILOGO PER PAESI NEL PERIODO: 1996

MINISTERO DEL TESORO

Tipo di Operazione: ESPORTAZIONI

TAB. S1

Area Geografica	Paese	N. Transazioni Autorizzate	Valore Globale dei Movimenti Autorizzati	Valore Globale dei Movimenti Segnalati
CSCE	Gran Bretagna	4	6.860.427.877	273.258.000
CSCE	Grecia	22	5.444.467.962	5.348.565.835
CSCE	Inghilterra	0		8.084.068
CSCE	Irlanda	0		216.015.520
CSCE	Lussemburgo	4	35.054.000	292.776.500
CSCE	N.A.T.O. - Italia	5	763.284.000	458.407.000
CSCE	Norvegia	14	53.567.445.272	19.864.727.250
CSCE	Olanda	2	687.802.498	86.915.818
CSCE	Paesi Bassi	7	3.234.597.410	47.714.930
CSCE	Polonia	1	1.015.836.712	915.761.672
CSCE	Regno Unito	15	9.410.742.413	84.538.348.943
CSCE	Romania	1	6.566.871.808	
CSCE	Spagna	20	24.522.435.852	1.486.039.413
CSCE	Stati Uniti	28	293.010.441.489	21.722.636.329
CSCE	Svezia	1	918.920.540	2.771.562.885
CSCE	Svizzera	4	6.029.587.747	3.394.547.983
CSCE	Turchia	22	39.050.603.503	17.934.767.001
MEDIO ORIENTE	Abu Dhabi	4	185.476.250	682.500.384
MEDIO ORIENTE	Arabia Saudita	20	124.523.605.078	91.594.935.229
MEDIO ORIENTE	Bahreïn	3	6.851.742	
MEDIO ORIENTE	Dubai	7	23.195.720.936	23.914.927.990
MEDIO ORIENTE	Emirati Arabi Uniti	2	453.451.277	629.530.944
MEDIO ORIENTE	Giordania	1	222.083.704	
MEDIO ORIENTE	Israele	1	312.913	

## RIEPILOGO PER PAESI NEL PERIODO: 1996

MINISTERO DEL TESORO

Tipo di Operazione: ESPORTAZIONI

TAB. S1

Area Geografica	Paese	N. Transazioni Autorizzate	Valore Globale dei Movimenti Autorizzati	Valore Globale dei Movimenti Segnalati
MEDIO ORIENTE	Kuwait	6	25.233.742.416	9.808.704.963
MEDIO ORIENTE	Oman	11	17.925.076.118	4.335.719.319
MEDIO ORIENTE	Qatar	5	1.004.263.570	7.072.796.439
OCEANIA	Australia	15	16.055.864.887	2.724.428.706
OCEANIA	Nuova Zelanda	8	260.099.501	733.886.047
SUD AFRICA	Algeria	1	736.848.000	706.557.846
SUD AFRICA	Egitto	4	1.848.482.879	2.680.359.301
SUD AFRICA	Marocco	4	372.759.465	1.405.244.428
SUD AFRICA	Tunisia	6	1.419.242.376	1.080.258.472
SUD AMERICA	Argentina	3	1.203.589.102	2.657.129
SUD AMERICA	Brasile	15	9.700.429.570	7.975.364.510
SUD AMERICA	Cile	2	1.885.428	35.120.777
SUD AMERICA	Ecuador	6	24.407.393.668	4.460.195.707
SUD AMERICA	Paraguay	0		576.102.590
SUD AMERICA	Peru	6	5.927.021.226	8.457.079.568
SUD AMERICA	Uruguay	0		103.800.000
SUD AMERICA	Venezuela	3	2.820.104.091	1.032.653.690
SUD EST ASIATICO	Brunei	2	791.713.910	835.158.529
SUD EST ASIATICO	Filippine	2	1.640.174.984	20.027.196.943
SUD EST ASIATICO	Indonesia	2	678.026.428	
SUD EST ASIATICO	Malaysia	13	364.519.976.772	183.246.136.604
SUD EST ASIATICO	Singapore	9	47.041.777.952	17.337.837.453
SUD EST ASIATICO	Thailandia	16	191.498.774.041	50.043.481.412

## RIEPILOGO PER PAESI NEL PERIODO: 1996

MINISTERO DEL TESORO

Tipo di Operazione: ESPORTAZIONI

TAB. S1

Area Geografica	Paese	N. Transazioni Autorizzate	Valore Globale dei Movimenti Autorizzati	Valore Globale dei Movimenti Segnalati
	TOTALE GENERALE	493	1.639.042.928.154	744.608.047.718

*Ministero del Tesoro*

*Temporanee Esportazioni per Istituto di Credito (\*)*

(\*) Gli importi "autorizzati" sono riferiti esclusivamente al 1996, mentre gli importi "segnalati" sono riferiti ad operazioni autorizzate nel 1996 e negli anni precedenti.

## ATTIVITA' ISTITUTI DI CREDITO NEL PERIODO: 1996

MINISTERO DEL TESORO

Tipo di Operazione: TEMPORANEA ESPORTAZIONE

TAB. S2

Istituto di Credito	N. Transazioni Autorizzate	Ammontare Importi Autorizzati	Ammontare Importi Accessori Autorizzati	Ammontare Importi Segnalati	Ammontare Importi Accessori Segnalati
Banca Commerciale Italiana	1	420.000.000		180.000.000	
Banca Nazionale Lavoro	4	311.907.931			
Credito Italiano	0			42.226.663	
<b>TOTALE GENERALE</b>	<b>5</b>	<b>731.907.931</b>	<b>0</b>	<b>222.226.663</b>	<b>0</b>



*Ministero del Tesoro*

*Importazioni per Istituto di Credito (\*)*

(\*) Gli importi "autorizzati" sono riferiti esclusivamente al 1996, mentre gli importi "segnalati" sono riferiti ad operazioni autorizzate nel 1996 e negli anni precedenti.

## ATTIVITA' ISTITUTI DI CREDITO NEL PERIODO: 1996

MINISTERO DEL TESORO

Tipo di Operazione: IMPORTAZIONI

TAB. T

Istituto di Credito	N. Transazioni Autorizzate	Ammontare Importi Autorizzati	Ammontare Importi Segnalati
Banca Commerciale Italiana	6	7.791.666.961	3.512.058.574
Banca di Roma	0		553.150.349
Banca Nazionale Lavoro	2	2.697.289.362	4.860.348
Banca Popolare Milano	1	764.764.477	173.717.176
Banca Toscana	1	651.328.452	
Banco S. Paolo Torino	4	1.150.232.124	257.387.768
Cassa Risparmio Prov. Lombarde	1	9.645.084.556	3.850.663.076
Credito Agrario Bresciano	1	310.136	
Credito Italiano	9	2.639.365.456	2.560.260.822
Monte Paschi Siena	0		396.895.421
<b>TOTALE GENERALE</b>	25	25.340.041.524	11.308.993.534

*Ministero del Tesoro*

*Importazioni per Paesi (\*)*

(\*) Gli importi "autorizzati" sono riferiti esclusivamente al 1996, mentre gli importi "segnalati" sono riferiti ad operazioni autorizzate nel 1996 e negli anni precedenti.

## RIEPILOGO PER PAESI NEL PERIODO: 1996

MINISTERO DEL TESORO

Tipo di Operazione: IMPORTAZIONI

TAB. T1

Area Geografica	Paese	N. Transazioni Autorizzate	Valore Globale dei Movimenti Autorizzati	Valore Globale dei Movimenti Segnalati
CSCE	Finlandia	0		324.825.422
CSCE	Francia	3	978.751.034	730.101.875
CSCE	Germania	10	5.771.403.975	2.560.260.822
CSCE	Regno Unito	2	10.409.849.033	4.024.380.252
CSCE	Repubblica Ceca	1	310.136	
CSCE	Stati Uniti	7	6.617.405.860	3.669.425.163
CSCE	Svizzera	2	1.562.321.486	
	TOTALE GENERALE	25	25.340.041.524	11.308.993.534

*Ministero del Tesoro*

*Temporanee Importazioni per Istituto di Credito (\*)*

(\*) Gli importi "autorizzati" sono riferiti esclusivamente al 1996, mentre gli importi "segnalati" sono riferiti ad operazioni autorizzate nel 1996 e negli anni precedenti.

## ATTIVITA' ISTITUTI DI CREDITO NEL PERIODO: 1996

MINISTERO DEL TESORO

Tipo di Operazione: TEMPORANEA IMPORTAZIONE

TAB. T2

Istituto di Credito	N. Transazioni Autorizzate	Ammontare Importi Autorizzati	Ammontare Importi Segnalati
Banca Commerciale Italiana	12	604.754.320	112.912.826
Banca di Roma	4	1.758.234.348	1.177.839.746
Banca Nazionale Lavoro	18	13.053.842.112	109.800.000
Banco di Napoli	9	5.399.187.730	528.646.248
Banco S. Paolo Torino	3	26.553.345.201	1.223.605.195
Credito Agrario Bresciano	1	757.906.915	445.979.902
Credito Italiano	13	6.665.487.239	1.769.034.198
General Bank	1	15.700.000	
<b>TOTALE GENERALE</b>	<b>61</b>	<b>54.808.457.865</b>	<b>5.367.818.115</b>

**ALLEGATO «F»**

**RELAZIONE DEL MINISTRO DEL COMMERCIO CON L'ESTERO**

*Ministero del Commercio con l'Estero*

DIREZIONE GENERALE DELLE IMPORTAZIONI E DELLE ESPORTAZIONI  
- Div. IV-UOPA $\pi$  -

I/789091

Alla Presidenza del Consiglio  
- Ufficio Coordinamento materiali  
d'Armamento ed alta tecnologia

Via Barberini, 47  
Scala B - Primo Piano

**ROMA**

e.p.c.:  
- Gabinetto

**SEDE**

OGGETTO: Elementi conoscitivi in ordine alle esportazioni di beni a duplice uso nel 1996.

In rapporto alla richiesta formulata con nota UMA/I/887/0/F6 del 18 ottobre us, si trasmette, in allegato, una dettagliata nota relativa all'andamento del settore dei beni a duplice uso, nel 1996, ai fini della relazione al Parlamento che codesto ufficio è tenuto ad elaborare.

IL DIRETTORE GENERALE  
(Dr. Bruno Martuscelli)

17 FEB. 1997



## RELAZIONE SULL'ATTIVITÀ SVOLTA NEL 1996

### I) PARTECIPAZIONE ALL'ATTIVITÀ INTERNAZIONALE

#### a) Semestre di Presidenza italiana UE

Il 1996 è stato caratterizzato dall'esercizio della Presidenza europea, che si è svolta sotto la responsabilità di questo Ministero per le specifiche funzioni ad esso attribuite dalla legge 222/92.

I delicati temi da affrontare hanno richiesto un rilevante sforzo organizzativo per la complessità della macchina comunitaria ormai giunta a 15 Stati membri. Il più significativo è stato indubbiamente l'aggiornamento della lista dei beni a duplice uso, in linea con le decisioni intervenute, sul finire dell'anno precedente, nelle intese internazionali del settore chimico biologico (Gruppo Australia) e del settore missilistico (Missile Technology Control Regime). Alla fine di un lungo dibattito, nel quale hanno dovuto trovare posto, in giusta composizione, le esigenze di tutti i partners, è stato possibile raggiungere il consenso generale e procedere alla pubblicazione delle modifiche nella Gazzetta Ufficiale (GUCE 176 del 13 luglio 1996). I 15 Stati membri si sono potuti così allineare alle liste di tutti i Paesi aderenti ai regimi di controllo, nel completo rispetto dei loro obblighi internazionali.

Non meno importante è stata la liberalizzazione delle spedizioni intracomunitarie degli elaboratori elettronici, rimasti soggetti a licenza individuale, anche dopo che gli altri Paesi avevano esteso ad essi le procedure agevolate. Gli Stati membri hanno quindi deciso di applicare il principio in base al quale il traffico interno non può essere sottoposto a restrizioni maggiori di quelle esistenti per le esportazioni ed hanno proceduto alla eliminazione del vincolo autorizzativo.

**b) Accordi e intese non in vigore**

L'impegno maggiore durante il semestre della Presidenza italiana è stato tuttavia un altro. Era prevedibile che nel semestre successivo, sotto la Presidenza irlandese, sarebbero divenuti definitivi accordi e intese di grande rilievo per le profonde innovazioni che essi avrebbero comportato in materia di controlli di beni duali. Data la mole di lavoro necessario a recepire e rendere vigenti quegli obblighi, attendere la loro formale definizione poteva compromettere l'obiettivo della tempestività, con il rischio tra l'altro, per i 15 Stati membri, di non poter assicurare alle proprie aziende esportatrici i benefici di una consistente liberalizzazione.

Su iniziativa italiana è stato pertanto deliberato di esaminare le varie questioni con notevole anticipo, per dare poi alla Presidenza irlandese documenti già definiti e pronti per la pubblicazione.

**c) Wassenaar Arrangement**

I profondi mutamenti intervenuti da poco nello scenario internazionale e la conseguente revisione degli obiettivi strategici, aveva portato alla soppressione del COCOM e alla creazione all'Aia (Wassenaar) di una nuova intesa allargata, che sarebbe entrata in vigore nel novembre 1996. La lista del Wassenaar Arrangement, che poteva già essere considerata definitiva, era stata elaborata con criteri diversi e quindi con consistenti semplificazioni rispetto a quella del COCOM. Vi era dunque un forte interesse dei Paesi europei ad applicare la nuova intesa senza ritardi e comunque con la stessa tempestività degli altri Paesi partecipanti, per dare alle proprie aziende esportatrici le medesime opportunità commerciali.

In questo senso si sono diretti gli sforzi della Comunità con un lungo e articolato lavoro che, svolto sotto la Presidenza italiana e completato sotto quella irlandese, ha raggiunto pienamente i suoi obiettivi con la pubblicazione nel novembre di quest'anno di una nuova lista comune, sensibilmente ridotta rispetto alla precedente (GUCE L278 del 30 ottobre 1996).

**d) Applicazione della Convenzione armi chimiche**

Ben più denso di risvolti politici è risultato invece il dibattito "preparatorio" sulla Convenzione armi chimiche.

Nel corso del 1996 è stata raggiunta la 65<sup>a</sup> ratifica della Convenzione armi chimiche, la quale quindi esplicherà tutti i suoi effetti a partire

dall'aprile 1997. La sua applicazione ha posto sul tavolo numerose questioni. Tra queste, particolare importanza assume, per i riflessi sull'attività autorizzativa, la sua relazione con il Gruppo Australia, altro regime internazionale per il controllo dei prodotti chimico biologici e dei relativi impianti. Mentre infatti la Convenzione istituisce un meccanismo di ispezioni e verifiche per tutti i Paesi partecipanti e si preoccupa quindi di assicurare il controllo preventivo dell'autorizzazione solo per le esportazioni verso i Paesi non aderenti, il Gruppo Australia ha invece mantenuto fermo il principio del controllo preventivo verso tutte le destinazioni.

Sin dall'inizio si sono venute delineando in seno alla Comunità due posizioni contrapposte: da una parte i Paesi che attribuiscono alla Convenzione una importanza preminente rispetto agli obblighi definiti in seno al Gruppo Australia e ritengono pertanto incompatibili gli impegni di quest'ultimo; dall'altra gli Stati che considerano l'azione del Gruppo Australia come un controllo integrativo e di supporto e quindi perfettamente conciliabile con quello della Convenzione.

In sostanza i 15 Stati membri devono decidere se modificare o meno le disposizioni che impongono l'autorizzazione per l'esportazione dei beni listati, tra i quali figurano 54 prodotti chimici (del Gruppo Australia), in parte presenti anche nelle liste della Convenzione.

La posizione di questo Ministero è stata sempre orientata verso il formale e sostanziale rispetto della Convenzione che, in quanto vero e proprio accordo internazionale, deve essere ritenuto preminente sulle intese informali. Il Regolamento, nella sua attuale formulazione, sembra in netto contrasto con filosofia che ha ispirato la Convenzione

#### **e) Questione delle miscele**

Altrettanto dibattuta è la questione del controllo sulle "miscele chimiche". In tutti e due i regimi, pur mancando una definizione del termine "miscela", si prevede comunque un obbligo di controllo al di sopra di certe percentuali di concentrazione, che però sono diverse tra loro.

In proposito il Ministero del Commercio con l'Estero ha manifestato un orientamento pragmatico. Fino a quando non sarà stata concordata una definizione "comune" delle miscele, le stesse dovranno essere riconosciute secondo criteri nazionali. A parere di questa Amministrazione sono da considerarsi miscele le miscele che non danno luogo, per combinazione chimica, ad un prodotto nuovo. Al momento non esistono disposizioni specifiche sulle miscele e pertanto esse sono controllate a prescindere dalla concentrazione.

### **f) Adempimenti nazionali**

Le due questioni sono tuttora aperte e non è prevedibile quale possa essere la posizione unitaria dei quindici partners quando nel prossimo aprile l'Accordo sarà pienamente in vigore.

Nel frattempo l'Amministrazione italiana ha provveduto a curare i necessari adempimenti di attuazione. Si è reso innanzitutto necessario elaborare un aggiornamento della legge di ratifica per definire in modo più puntuale gli obblighi previsti dalla Convenzione, anche alla luce di chiarimenti e precisazioni emersi nelle apposite riunioni dell'Aia. Inoltre è stata definita la bozza di un Regolamento che stabilisce le competenze di tutti i dicasteri interessati. In tali occasioni questo Ministero ha sempre assicurato il proprio fattivo contributo in ordine alle procedure autorizzative e agli adempimenti che le aziende devono soddisfare.

## **II) LEGISLAZIONE NAZIONALE IN APPLICAZIONE DEL REGOLAMENTO UE 3381/94**

### **a) Riforma della legge 222/92**

Il 1996 è stato anche dedicato alla messa a punto di strumenti normativi nazionali di attuazione del regolamento comunitario. Mentre la maggior parte degli Stati membri ha provveduto in tal senso con norme primarie o secondarie, l'Italia ha dovuto affrontare in via preventiva il problema della revisione della legge 222/92, emanata in un ben diverso contesto politico internazionale e quindi in parte superata dagli avvenimenti successivi.

Alcuni particolari aspetti della legge in questione rivelano una rigidità che non solo non è più giustificata dai nuovi rapporti con gli Stati dell'est europeo, ma che anzi si pone in netto contrasto con la loro attuale piena partecipazione ai regimi di non proliferazione. Il meccanismo delle au-

torizzazioni generali della legge 222/92, ad esempio, è tuttora legato ai vecchi criteri del COCOM che limitava tale agevolazione ai soli Paesi partecipanti. Ciò ovviamente ha creato una situazione di minore capacità concorrenziale delle aziende italiane.

Nel febbraio scorso la legge delega 52/96 ha finalmente stabilito le direttive per la riforma, tenendo conto dell'evoluzione intervenuta e su questa linea si è mosso il Ministero del Commercio con l'Estero, provvedendo a definire, concordandolo con le altre Amministrazioni interessate e con la Presidenza del Consiglio dei Ministri, un testo di decreto legislativo che ha quasi completato il suo iter.

La futura base normativa, dando completa attuazione alla legislazione comunitaria, rappresenta un sostanziale passo in avanti per tutti gli aspetti procedurali, secondo lo standard europeo, e non mancherà quindi di produrre i suoi effetti positivi nel prossimo futuro.

#### b) Autorizzazioni globali

Sempre in applicazione della delega 52/96, che, per le formalità

<p><b>Decreto 8 maggio 1996</b>  <b>(Autorizzazioni globali)</b>          Articolo 1</p> <p>L'esportazione ed il transito di beni a duplice uso indicati nell'allegato I alla decisione del Consiglio dell'Unione europea 94/942 PESC può avere luogo anche con autorizzazione globale individuale, rilasciata ad un singolo esportatore, per tipi o categorie di beni a duplice uso, e per una o più destinazioni specifiche.</p> <p>Le autorizzazioni globali individuali sono rilasciate previo parere del comitato consultivo di cui all'articolo n. 5 della legge 27 febbraio 1992, n. 222, con validità non superiore a tre anni, con possibilità di proroga, su richiesta, che deve essere presentata prima della scadenza dell'autorizzazione stessa.</p> <p>La valutazione delle richieste di autorizzazione globale individuale è effettuata tenendo presenti i fattori previsti all'allegato III della decisione 94/942 PESC.</p> <p>E' escluso il rilascio dell'autorizzazione globale individuale in favore di operatori occasionali.</p>	<p>simplificate e urgenti, ha previsto la emanazione di disposizioni per decreto, il Ministero del Commercio Estero ha emanato nel giugno 1996 le norme relative al rilascio delle autorizzazioni globali. Con il nuovo tipo di licenza, del tutto ignorata dalla legge 222/92, anche gli esportatori italiani abituali potranno ricorrere alle cosiddette</p>
--	--

dette licenze "aperte", in condizioni di pari opportunità rispetto alle altre aziende europee.

Si tratta infatti di autorizzazioni individuali che, per tre anni, salvo sospensione o revoca, assicurano la continuità delle operazioni di esportazione di più prodotti verso una serie di destinazioni. Ne sono escluse, ovviamente, le tecnologie più avanzate e le destinazioni a rischio, ma, nel comples-

so, il meccanismo non mancherà di assicurare snellezza e continuità nelle forniture, pur mantenendo inalterato il livello della sicurezza.

### **c) Comunicato per gli esportatori**

Nel mese di aprile la Gazzetta Ufficiale ha pubblicato un Comunicato del Ministero del Commercio con l'Estero recante le istruzioni per la corretta presentazione delle domande di esportazione, quando le stesse riguardano prodotti particolarmente sensibili diretti verso Paesi che non aderiscono alle intese internazionali di non proliferazione.

Con tale informativa si è voluto richiamare l'attenzione dell'operatore sulle esportazioni maggiormente "sensibili", segnalando che, in determinate condizioni, l'utilizzo delle licenze può essere subordinato anche all'adempimento successivo di comprovare l'arrivo a destino.

## **III) APPLICAZIONE DELLA CLAUSOLA CATCH ALL**

Come è noto, il Regolamento UE 3381/94 ha introdotto il principio che possono essere sottoposte ad autorizzazione anche le esportazioni di beni non specificati nella lista comunitaria, quando sussistono informazioni sul loro possibile utilizzo "proliferante" (art. 4, clausola catch all). Si tratta evidentemente di una cautela del tutto speciale, che trova applicazione solo in casi particolari. Tuttavia la restrizione che essa introduce è elevata, potendo incidere su contratti già firmati e in esecuzione.

### **a) Aspetti giuridici nuovi**

Tre sono i principali problemi incontrati con l'applicazione della clausola catch all.

Innanzitutto, il fatto che la norma era del tutto sconosciuta nel nostro ordinamento giuridico: sino al 1 luglio 1995 i controlli erano espletati esclusivamente sui prodotti indicati in una apposita lista; di conseguenza,

l'intervento del Ministero del Commercio con l'Estero era diretto ad accertare, solo per quei beni, che sussistessero, in prospettiva, usi finali leciti. Con l'entrata in vigore della nuova disposizione la funzione di controllo si è estesa a qualsiasi prodotto, a prescindere dalla sua elencazione nella lista dei beni a duplice uso.

Sono evidenti i risvolti giuridici e politici di tale innovazione. Sotto l'aspetto giuridico, il principio della certezza viene sostanzialmente sconvolto, perché l'operatore non può mai sapere se la fornitura potrà essere eseguita, almeno sino al momento delle operazioni doganali. Sotto l'aspetto politico, la clausola in questione richiede una applicazione particolarmente attenta e responsabile, inquadrata in procedure predefinite, volte unicamente a salvaguardare il principio della sicurezza.

L'aspetto politico della procedura di applicazione è stato affrontato e risolto da questa Amministrazione con una Conferenza di servizi che ha delineato l'iter amministrativo da seguire. L'Amministrazione che viene in possesso delle pertinenti informazioni (in via principale Esteri, Difesa e Interni) le trasmette al Ministero Commercio Estero che, in assenza di osservazioni da parte degli altri Dicasteri, entro 24 ore comunica alle Dogane e all'esportatore che l'operazione in parola è subordinata ad autorizzazione. La richiesta è quindi istruita con procedura d'urgenza e sottoposta al parere del Comitato, che va riunito entro 3 giorni. Si è inteso così garantire la sicurezza in condizioni di massima obiettività.

I problemi giuridici, di rilevanza comunitaria, restano ancora da definire (in particolare la durata, il significato da attribuire alla locuzione "se l'esportatore è a conoscenza", la questione dei danni). Data la sua importanza, la Commissione si è assunta l'impegno di porre questione all'O.d.G. di ogni seduta del Comitato di coordinamento ex articolo 16 e ha chiesto contributi a tutti i partners.

Questo Ministero ha risposto con la presentazione di un apposito documento che sottolinea come sia indispensabile che le decisioni nazionali di applicare la clausola catch all siano "immediatamente comunicate" agli altri partners. Ciò per evitare che l'operatore, una volta obbligato a chiedere l'autorizzazione, vi rinunci e raggiunga egualmente il suo scopo semplicemente girando il contratto ad altre società europee. La "comunicazione" consente invece di porre tutti gli esportatori della Comunità nelle medesime condizioni, eliminando ogni sleale concorrenza.

Una seconda problematica è rappresentata dalla mancanza di una armonizzazione delle normative nazionali, che solleva inevitabilmente il problema della competitività tra le aziende esportatrici appartenenti a Stati

membri diversi. Emblematico il caso dell'Olanda, le cui autorità non hanno ancora applicato la clausola catch all!

Infine, va citata la difficoltà di assicurare agli operatori italiani un livello di informazione adeguato alla eccezionalità degli interventi. Da parte del Ministero è stata svolta comunque una continua opera di sensibilizzazione delle aziende, diretta a sottolineare l'importanza di valutare già durante la trattativa commerciale se i beni possano essere destinati ad usi finali illeciti.

## b) Applicazione

In generale, le aziende hanno dimostrato di comprendere il fine di

**Regolamento 3381/94  
articolo 4, comma 1**

1. L'esportazione di beni a duplice uso non compresi nell'elenco di cui all'allegato I della decisione 94/942/PESC dev'essere subordinata alla presentazione di un'autorizzazione d'esportazione non appena l'esportatore è informato dalle sue autorità che detti beni sono o possono essere destinati, in tutto o in parte, a contribuire allo sviluppo, alla produzione, al maneggio, al funzionamento, alla manutenzione, alla conservazione, alla individuazione, all'identificazione o alla disseminazione di armi chimiche, biologiche o nucleari o allo sviluppo, alla produzione, al mantenimento o alla conservazione di missili atti a portare tali armi, coperte dai corrispondenti regimi di non proliferazione;

sicurezza cui risponde la clausola catch all ed hanno assunto comportamenti conformi e comunque collaborativi. Tuttavia non sono mancate perplessità.

In primo luogo il fatto che l'attivazione della clausola catch all non si basa sulla conoscenza certa dell'uso illecito dei beni destinati all'estero (in tal caso l'esportazione sarebbe vietata e non subordinata alla presentazione di una domanda di autorizzazione), ma sulla presunzione di un loro uso illecito. La ve-

rifica di tale circostanza avviene in seno al Comitato, mediante l'esame delle caratteristiche dei prodotti e la valutazione degli impieghi che i destinatari potrebbero farne. Tutto ciò può richiedere tempi lunghi, con ripercussioni negative sulla correttezza dei contratti di fornitura.

**Regolamento 3381/94  
Articolo 4, comma 2**

2. L'esportatore, se ha conoscenza che i beni in questione sono destinati, in tutto o in parte, a una delle finalità di cui al paragrafo 1, deve informare le sue autorità, che decidono in merito all'opportunità di sottoporre la suddetta esportazione ad autorizzazione;

In secondo luogo l'obbligo di autodenuncia, previsto dall'articolo 4, comma due, per le aziende che siano a conoscenza degli usi illeciti dei loro beni. Si obietta che, in queste condizioni, il rifiuto di autorizzazione sarebbe scontato e quindi sembrerebbe inutile l'inoltro della relativa domanda di autorizzazione.



#### IV) ATTIVITA' DI CONSULTAZIONE

##### a) Obiettivi

Allo scopo di ovviare alle diversità ancora esistenti tra le politiche estere dei vari Stati membri, il Regolamento UE prevede che i partners attino fra di loro specifiche consultazioni o scambino le informazioni ritenute rilevanti ai fini della sicurezza.

In base al Regolamento, l'autorizzazione di uno Stato membro è valida in tutta la Comunità e può essere rilasciata anche per l'esportazione di beni che l'esportatore possiede in un altro Stato membro, presso il quale pertanto devono essere effettuare le operazioni doganali. In tali casi, non infrequenti, la consultazione risponde all'obiettivo di assicurare al Paese di uscita dei beni una possibilità di intervento a difesa dei propri interessi, bloccando le esportazioni ritenute pericolose. Il Regolamento si è anche preoccupato di garantire gli esportatori, fissando il limite massimo di 10 giorni lavorativi, trascorsi i quali, se non sono pervenuti rilievi, il consenso si intende accordato alle autorità che hanno avviato la consultazione.

##### b) Applicazione

Nel corso del 1996 l'Amministrazione italiana ha ricevuto 27 richieste di consultazione e ne ha avviato 4; tutte ex art 7, comma 2. I tempi di risposta sono stati generalmente brevi, quasi sempre entro i 10 giorni lavorativi previsti dal Regolamento e non vi sono stati casi di rifiuto. Per sei operazioni questo Ministero ha chiesto alle autorità del Paese interessato un supplemento di informazioni (elementi integrativi, chiarimenti, maggiori caratteristiche tecniche) per una migliore comprensione del prospettato utilizzo finale.

Nell'insieme, l'attività di consultazione non solo non ha provocato significativi ritardi nel rilascio delle licenze, ma sembra in qualche modo aver favorito l'unificazione delle procedure. In effetti, lo scambio di informazioni, rappresentando un momento nel quale gli Stati membri si confrontano, finisce per diventare uno strumento di armonizzazione, con evidenti benefici per lo sviluppo corretto ed equilibrato della competitività tra le aziende.

Nei prospetti che seguono sono riportati in dettaglio i casi in cui la consultazione è stata attivata su iniziativa dei Paesi partners che intendevano autorizzare l'esportazione di beni ubicati in Italia ovvero su richiesta dell'Italia per beni ubicati in un altro Paese partner.

CONSULTAZIONI EX ART. 7			
RICHIESTE PERVENUTE DAI PAESI MEMBRI			
N	PAESE	PRODOTTO	DESTINAZIONE
1	AUSTRIA	SST-DAM-KIT-ENCRYPTION SOFTWARE	CROAZIA
2	AUSTRIA	SOFTWARE ENCRYPTION SST-DAM KIT	POLONIA
3	AUSTRIA	FRESATRICE UNIVERSALE SEI ASSI CON CONTROLLO NUMERICO	REPUBBLICA CECA
4	AUSTRIA	SST- DAM KIT (SOFTWARE)	CROAZIA
5	AUSTRIA	GRINDING MACHINE	SLOVENIA
6	AUSTRIA	MILLING MACHINE	SLOVENIA
7	FRANCIA	DIGITAL MICROWAVE LINK SYSTEMS	ECUADOR
8	FRANCIA	SODIUM SULPHIDE	ARABIA SAUDITA
9	*FRANCIA	SODIUM SULPHIDE	MALI
10	*GERMANIA	CAVI IN FIBRA OTTICA	EMIRATI ARABI UNITI
11	*GERMANIA	SODIUM SULPHIDE 60/62%	EGITTO
12	GERMANIA	SODIUM SULPHIDE FLAKES 60/62%	ARABIA SAUDITA
13	GERMANIA	SODIUM SULPHIDE FLAKES 60/62%	ZIMBAWE
14	GERMANIA	SODIUM SULPHIDE FLAKES 60/62%	ARABIA SAUDITA
15	GERMANIA	SODIUM SULPHIDE 60/62%	ARABIA SAUDITA
16	*OLANDA	TELEFONI CRITTOGRAFICI	PAESI VARI
17	OLANDA	DIMETILAMMINA	ISRAELE
18	OLANDA	DIMETILAMMINA 60%	UNGHERIA
19	OLANDA	DIMETILAMMINA	TAIWAN
20	OLANDA	DIMETILAMMINA	REPUBBLICA CECA
21	OLANDA	APPARATI CRITTOGRAFICI	PAESI VARI
22	REGNO UNITO	SODIUM SULPHIDE FLAKES	NIGERIA
23	REGNO UNITO	SODIUM SULPHIDE FALKES	NIGERIA
24	REGNO UNITO	SODIUM SULPHIDE FLAKES 60/62%	SUDAN
25	REGNO UNITO	SODIUM SULPHIDE 60/62%	TANZANIA
26	*REGNO UNITO	SODIUM SULPHIDE FLAKES 60/62%	SUDAN
27	*REGNO UNITO	SODIUM SULPHIDE FLAKES 60/62%	NIGERIA

\* consultazioni per le quali é stato necessario chiedere ulteriori chiarimenti.

CONSULTAZIONI EX ART. 7			
RICHIESTE INOLTRETE AI PAESI MEMBRI			
N	PAESE	PRODOTTO	DESTINAZIONE
1	FRANCIA	HP J2044S COMPOSTO DA 1 ROUTER CISCO 2503 (INSTRADATORE)	TUNISIA
2	FRANCIA	AGITATORI PER REATTORI IN ACCIAIO VETRIFICATO	SLOVENIA
3	FRANCIA	HP J2044S COMPOSTO DA 1 ROUTER CISCO 2503 (INSTRADATORE)	SUD AFRICA
4	GERMANIA	INTERMEDIATE BEARINGS	MALAYSIA

### **c) Altri scambi di informazioni**

Alcuni problemi sono sorti in relazione allo scambio di informazioni previsto dall'intesa di Wassenaar.

In particolare, mentre la notifica dei dati sulle esportazioni autorizzate è effettuata in forma aggregata e può rappresentare una utile indicazione di orientamento per tutti i partners, la segnalazione dei dinieghi è prevista invece in forma individuale e crea quindi qualche perplessità per i riflessi negativi che essa potrebbe avere sulla riservatezza commerciale. Infatti, poiché il sistema di Wassenaar è un meccanismo puramente volontario (in contrasto con quando deliberato dagli altri regimi internazionali), nessun Paese ha un vero e proprio obbligo di rispettare i dinieghi altrui.

Questo Ministero, onde evitare il pericolo che le informazioni possano essere utilizzate impropriamente dai partners che non intendono adeguarsi ai dinieghi altrui, si è proposto di ridurre al minimo la quantità dei dati da fornire con le proprie notifiche, almeno fino a quando il sistema di Wassenaar non sarà diventato obbligatorio per tutti i Paesi partecipanti.

## **V) ATTIVITA' AUTORIZZATIVA**

### **a) Provvedimenti emessi**

Nel 1996 si è ulteriormente ridotto il numero delle autorizzazioni con parere preventivo del Comitato, mentre è quasi raddoppiato quello delle autorizzazioni con parere di massima. E' la conseguenza di quella evoluzione dei rapporti internazionali che, dopo il 1994, ha portato ad una costante revisione in senso meno restrittivo della lista dei beni duali e delle destinazioni sensibili.

La nuova tendenza però è anche quella di accentuare le misure cautelative nei casi di maggior rischio e su questa strada si è mosso il Ministero del Commercio con l'Estero selezionando, con l'ausilio del Comitato consultivo sia i prodotti che le destinazioni.

Un primo risultato di questa analisi, tuttora in corso, è stato un Comunicato, pubblicato nella Gazzetta Ufficiale nell'aprile scorso, che informa gli operatori sulla documentazione da allegare alle domande di autorizzazione, quando riguardano materiali particolarmente sensibili diretti verso Paesi che non aderiscono ai regimi di non proliferazione. Gli operatori sono stati così messi nella condizione di sapere in quali casi l'attività istruttoria e di controllo delle loro esportazioni è resa più rigida.

Il numero complessivo dei provvedimenti emessi in base alle diverse procedure è stato il seguente:

- autorizzazioni su parere del Comitato:	256	(nel 1995: 372)
- autorizzazioni su parere di massima:	399	(nel 1995: 212)
- autorizzazioni globali:	6	
<b>Totale</b>	<b>661</b>	<b>(nel 1995: 584)</b>

Il Comitato ha tenuto 23 riunioni (2 al mese), esaminando in media 13 domande per ogni seduta. In cinque casi, tutti relativi all'esportazione di apparecchiature o prodotti chimici, il parere è stato negativo, in quanto le operazioni non risultavano essere in armonia con i fondamentali interessi di sicurezza dello Stato, nonché con gli impegni internazionali.

Per uno dei casi negativi si trattava di materiali "a dogana", sottoposti a controllo in applicazione della clausola catch all.

## **b) Valore delle esportazioni autorizzate**

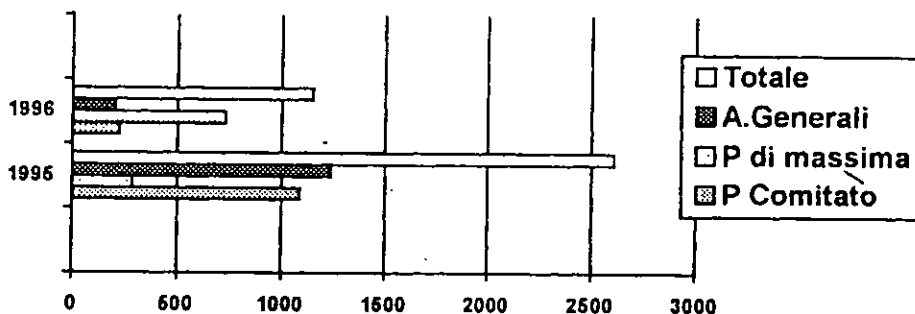
I dati di seguito forniti si riferiscono alle autorizzazioni rilasciate e non alle effettive spedizioni. Fa eccezione il caso delle autorizzazioni generali per le quali le aziende hanno l'obbligo di notificare trimestralmente le quantità spedite.

Le autorizzazioni globali sono rilasciate senza limite di importo.

### 1) Valore complessivo delle operazioni autorizzate

In termini di valore, le operazioni autorizzate nel 1996 hanno registrato un livello nettamente inferiore a quello dell'anno precedente, essendo passato dai 2.607 miliardi del 1995 ai 1.150 di quest'anno, così ripartiti :

	1996	1995
Aut a pare del Comitato	221	1.089
Aut. a parere di massima	729	283
Aut. Generali	200	1.235
<b>Totale</b>	<b>1.150</b>	<b>2.607</b>



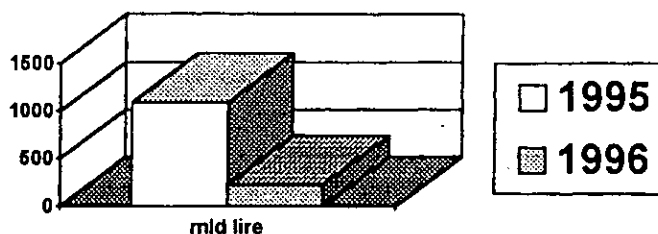
Va tenuto presente che nei dati statistici del 1996 il traffico intracomunitario sottoposto ad autorizzazione è quasi inesistente (meno di 11 miliardi di lire), essendo ormai limitato a pochi beni di altissima tecnologia.

Considerato che il mercato europeo assorbe la maggior parte della produzione italiana, appare giustificata la consistente diminuzione del flusso esportativo autorizzato. Il beneficio della quasi totale sparizione degli oneri amministrativi negli scambi interni si è tradotto in una immediata maggiore operatività per tutte le aziende.

Si aggiunga poi che le rilevazioni sopraindicate non tengono conto del consistente flusso esportativo (non calcolabile esattamente) che avviene dall'Italia con le autorizzazioni di altri Stati membri. Nel 1996 sono state registrate 27 esportazioni di questo tipo, a seguito di altrettante consultazioni.

## 2) Esportazioni autorizzate su parere preventivo del Comitato

Il valore delle esportazioni autorizzate su parere specifico è stato pari a 221 miliardi di lire, contro i 1089 miliardi di lire del 1995.



La consistente riduzione è motivata da diverse ragioni. Si segnalano in particolare il maggior ricorso alla procedura del parere di massima e l'introduzione delle autorizzazioni globali, per le quali non sono ancora disponibili i relativi dati statistici. Inoltre, nel corso dell'anno sono intervenute presso i regimi di controllo (soprattutto Wassenaar) alcune liberalizzazioni, che hanno posto "a dogana" numerosi prodotti nel settore delle telecomunicazioni e dell'elettronica.

Il prospetto che segue indica nel dettaglio l'andamento del flusso esportativo autorizzato con tale procedura:

**PROSPETTO DELLE AUTORIZZAZIONI RILASCIATE CON PARERE  
DEL COMITATO CONSULTIVO**

PAESE DI DESTINAZIONE	VALORE IN LIRE	NUMERO AUTORIZ- ZAZIONI
ALBANIA	559.950.000	1
ALGERIA	6.960.000	1
ANTARTIDE (Ricerca scientifica)	6.000.000.000	1
ARABIA SAUDITA	188.640.000	1
ARGENTINA	5.608.689.000	11
AUSTRIA	15.000.000	2
BIELORUSSIA	6.639.700.000	2
BOSNIA	36.159.000	1
BRASILE	4.249.420.000	10
BURUNDI	200.000.000	1
CILE	1.827.600.000	3
CINA	21.710.405.000	22
COLOMBIA	3.215.770.000	11
COREA DEL SUD	64.732.800.000	7
CROAZIA	230.000.000	1
DANIMARCA	55.000.000	2
ECUADOR	2.692.570.000	5
EGITTO	292.800.000	2
FILIPPINE	1.304.800.000	1
FRANCIA	22.907.500	1
GERMANIA	2.041.125.000	2
GRECIA	1.920.000	1
HONG KONG	4.812.768.000	12
INDIA	1.750.200.000	6
INDONESIA	383.006.000	1
IRLANDA	10.500.000	1

## XIII LEGISLATURA — DISEGNI DI LEGGE E RELAZIONI — DOCUMENTI

ISRAELE	6.571.088.000	9
KAZAKHSTAN	945.577.200	3
KUWAIT	245.160.000	1
LIBANO	298.680.000	2
LIECHTESTEIN	2.016.900.000	1
MACAO	45.888.000	1
MACEDONIA	2.272.506.000	4
Magazzino Extradoganale	610.850.000	1
MAJI	17.430.000	1
MALTA	6.000.000.000	1
MAROCCO	1.824.100.000	7
MESSICO	6.607.210.000	5
MONGOLIA	169.080.000	1
OLANDA	4.000.000.000	2
PAESI Vari (Alitalia)	5.000.000.000	1
PAKISTAN	1.282623500	13
PERU	1.886.000.000	1
POLONIA	653.312.000	3
REGNO UNITO	2.681.850.500	8
REP. SLOVACCA	175.990.000	2
REP. CECA	1.117.810.000	2
ROMANIA	687.167.000	3
RUSSIA	3.622.000.000	1
RUSSIA	4.546.709.000	8
SAN MARINO	10.800.000	1
SERBIA	261.766.000	2
SINGAPORE	2.901.702.500	5
SIRIA	985.640.000	2
SLOVENIA	1.661.655.000	7
SPAGNA	1.919.000.000	3
SUD AFRICA	1.807.616.000	7
SVIZZERA	640.080.000	2
TAILANDIA	2.256.480.000	4
TAIWAN	2.952.304.000	4
TUNISIA	23.100.000	2
TURCHIA	1.736.266.000	5
U.S.A.	12.949.600.000	10
UNGHERIA	9.455.360.000	5
UZBEKISTHAN	721.970.000	1
VENEZUELA	2.746.920.000	7
<b>TOTALE</b>	<b>221.275.142.200</b>	<b>TOT. 256</b>

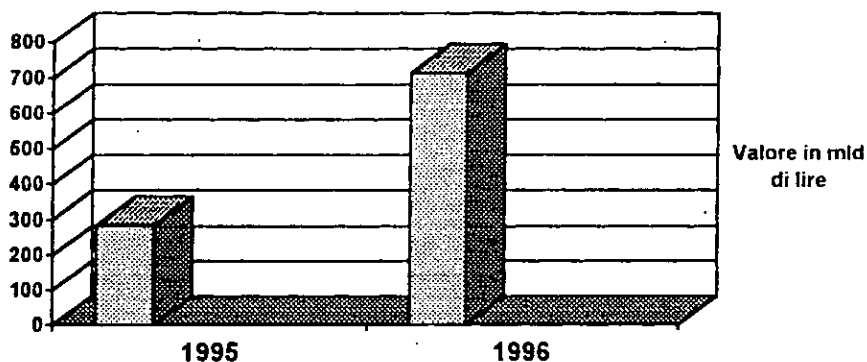
Anche nel 1996 sono state effettuate spedizioni nella base antartica italiana di Terra Nova (Antartide), in attuazione del programma nazionale di ricerca scientifica curato dell'ENEA nell'ambito degli specifici accordi internazionali.

### 3) Esportazioni autorizzate su parere di massima

La procedura di autorizzazione a "parere di massima" si basa sul parere espresso in precedenza dal Comitato per operazioni analoghe e com-

porta quindi una significativa riduzione dei tempi tecnici di rilascio dei provvedimenti, con evidenti vantaggi per le aziende, che possono rispondere con maggior prontezza alle richieste del mercato. Essa viene limitata, secondo principi fissati dal Comitato stesso, a beni non sofisticati e a determinate destinazioni.

Il valore complessivo delle operazioni autorizzate con tale procedura semplificata è quasi triplicato rispetto a quello registrato nel 1995, essendo passato da 283 a 729 miliardi di lire:



La crescita è dovuta alla estensione dei pareri di riferimento da parte del Comitato consultivo che, mantenendo fermi i criteri del basso contenuto tecnologico dei prodotti e delle destinazioni meno sensibili, ha ampliato il numero dei casi che possono essere ricondotti sotto tale procedura.

Il maggior ricorso alla semplificazione è stato particolarmente apprezzato dall'utenza, sempre molto attenta ad ogni iniziativa di recupero della competitività con le concorrenti europee, che possono esportare in regime di autorizzazione generale verso numerose destinazioni non previste invece dalla vigente legge 222/92.

Il prospetto che segue indica nel dettaglio l'andamento del flusso esportativo autorizzato con tale procedura:

PROSPETTO DELLE AUTORIZZAZIONI RILASCIATE CON PARERE DI MASSIMA	
DESTINAZIONI	VALORE LIRE
ARGENTINA	141.436.983.820
ARABIA SAUDITA	8.043.277.360
BAHRAIN	1.463.234.300
BOLIVIA	389.609.158
BRASILE	67.022.838.142



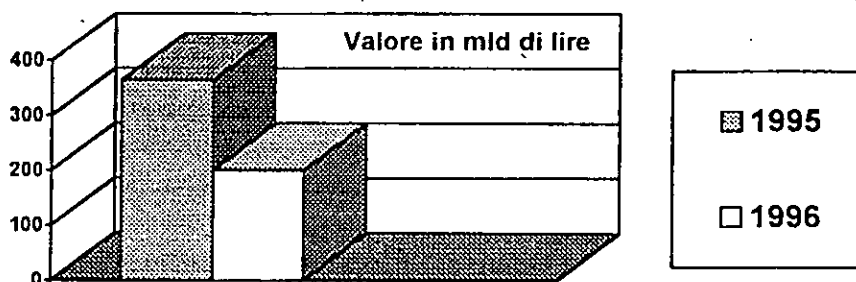
## XIII LEGISLATURA — DISEGNI DI LEGGE E RELAZIONI — DOCUMENTI

BULGARIA	19.671.173.895
CILE	993.650.756
CINA	42.355.976.337
CIPRO	6.974.886.220
COLOMBIA	13.620.317.045
COREA DEL SUD	970.116.020
COSTA D'AVORIO	9.048.010.384
COSTARICA	1.662.565.630
CROAZIA	17.802.410.094
E A U	50.376.419.983
EGITTO	1.087.982.815
EQUADOR	4.436.729.770
ERITREA	136.000.000
FILIPPINE	10.733.269.395
GIORDANIA	150.000.000
GUATEMALA	3.987.535
INDIA	10.617.106.158
INDONESIA	5.524.889.665
ISLANDA	3.683.413.000
ISRAELE	7.917.923.470
KENYA	52.277.725
KUWAIT	200.000.000
MALESIA	91.104.068.635
MALTA	2.386.500.000
MARE APERTO (posa di cavi telefonici per collegamenti internazionali)	16.729.440.000
MESSICO	17.691.093.780
MOZAMBICO	19.955.000
NAMIBIA	5.469.436.996
NIGERIA	6.596.361.040
NUOVA ZELANDA	1.059.065.998
OMAN	1.100.000.000
PERU'	2.820.232.562
POLONIA	18.133.079.936
QATAR	300.000.000
REP. CECA	3.192.771.654
ROMANIA	1.230.379.325
RUSSIA	11.911.612.105
SINGAPORE	3.123.869.564
SLOVACCHIA	3.893.339.328
SUD AFRICA	41.567.604.227
TAILANDIA	39.079.239.879
TAIWAN	832.295.466
TRINIDAD -TOBAGO	17.518.000
TUNISIA	71.682.460
UCRAINA	145.149.600

UNGHERIA	9.939.930.442
URUGUAY	10.997.001.168
VENEZUELA	9.198.660.973
VIETNAM	64.500.000
<b>TOTALE</b>	<b>LIT. 729.252.759.421</b>

#### 4) Esportazioni con autorizzazione generale

I limiti imposti dalla legge 222/92, la liberalizzazione intervenuta nei regimi internazionali e la quasi totale scomparsa dell'obbligo di autorizzazione per le spedizioni intracomunitarie hanno fatto registrare, rispetto al 1995, una flessione del valore delle esportazioni ad autorizzazione generale da 1235 a 200 miliardi di lire:



I prodotti maggiormente esportati sono stati nell'ordine: calcolatori, cuscinetti a sfera, apparati di telecomunicazione e circuiti integrati. I dati statistici sono stati elaborati in base alle segnalazioni che le aziende devono trasmettere all'Ufficio trimestralmente.

Il prospetto che segue evidenzia la direzione dei flussi esportativi:

PROSPETTO DELLE ESPORTAZIONI EFFETTUATE CON AUTORIZZAZIONE GENERALE	
AUSTRALIA	15.643.236.543
CANADA	33.472.383.463
GIAPPONE	6.855.516.719
NORVEGIA	596.741.154
SVIZZERA	27.443.497.205
TURCHIA	4.989.291.084
USA	110.791.113.856
<b>TOTALE</b>	<b>199.791.113.856</b>

**5) Esportazioni con autorizzazione globale**

L'autorizzazione globale è stata introdotta per decreto nel giugno del 1996 e pertanto ha interessato solo il secondo semestre. Al 31 dicembre le richieste sono state 14 e le autorizzazioni rilasciate 6 per i seguenti settori merceologici :

elaboratori,  
elettronica,  
telecomunicazioni,  
macchine utensili,  
cuscinetti a sfera.

Non sono ancora disponibili dati statistici, in quanto è previsto che le segnalazioni siano trasmesse a distanza di sei mesi.

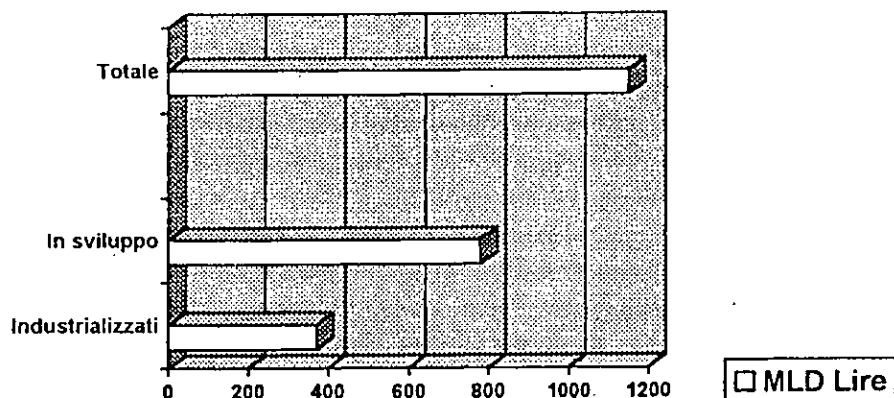
**6) Traffico intracomunitario**

Dopo l'entrata in vigore del Regolamento 3381/94, le spedizioni interne che restano sottoposte ad autorizzazione riguardano solo i prodotti ad elevata tecnologia indicati all'Allegato IV della Decisione 96/613 Pesc. Per la movimentazione di tali beni si sono registrati i seguenti dati :

<b>TRAFFICO INTRACOMUNITARIO</b>		
PAESE DI DESTINAZIONE	VALORE LIRE	NUMERO AUTORIZZAZIONI
AUSTRIA	15.000.000	2
DANIMARCA	55.000.000	2
FRANCIA	22.907.500	1
GERMANIA	2.041.125.000	2
GRECIA	1.920.000	1
IRLANDA	10.500.000	1
OLANDA	4.000.000.000	2
REGNO UNITO	2.681.850.500	8
SPAGNA	1.919.000.000	3
<b>TOTALE</b>	<b>10.747.303.000</b>	<b>22</b>

### c) Distribuzione geografica

L'area maggiormente interessata dalle esportazioni di beni a duplice uso è stata quella dei Paesi in via di sviluppo. Su un totale di esportazioni pari a 1.150 miliardi di lire, solo 1/3 ha interessato i Paesi industrializzati :



La rilevazione statistica conferma la tendenza dell'anno precedente: una consistente richiesta del segmento tecnologico medio basso da parte dei Paesi emergenti. Le seguenti aree geografiche hanno assorbito la maggior parte delle nostre esportazioni:

	VALORE mld Lire	% sul totale
Argentina Brasile Colombia Messico Perù Venezuela	266	36,5
Cina Filippine Malesia Tailandia	183	25,1

I settori merceologici più richiesti sono stati quelli delle telecomunicazioni, dell'elettronica e delle macchine utensili.

### d) Elenco delle maggiori ditte esportatrici

Se si prendono in esame solo le operazioni che, nell'arco del 1996, hanno complessivamente superato il livello dei tre miliardi di lire, le aziende

che hanno ottenuto le più interessanti commesse con l'estero risultano le seguenti :

ALCATEL  
ALENIA SPAZIO  
ANGELANTONI  
CRAY RESEARCH  
ENEA  
ENICHEM  
FIBRE OTTICHE SUD  
IDM  
INTERMATO  
ITALTEL  
LABEN  
MANDELLI INDUSTRIALE  
MARCONI  
MARISTEL  
OLIVETTI  
PIRELLI CAVI  
POMINI  
RAMBAUDI  
SAMPUTENSILI  
SGS THOMPSON  
SIRTI  
SOCIETA' PUCINE  
TELSY

#### IV) ATTIVITÀ' DI CONTROLLO

##### a) La documentazione di arrivo a destino

Con il DM 599 (GU n. 53 del 5 marzo 1994) il Ministero del Commercio con l'Estero ha emanato una serie di disposizioni dirette ad accertare, l'arrivo dei prodotti e delle tecnologie nelle destinazioni indicate dalle autorizzazioni di esportazione. Come previsto dall'art.6, comma 2 del Regolamento 3381/94, tali norme sono state applicate a tutte le esportazioni che presentano condizioni di rischio.

**Regolamento 3381/94  
articolo 6, comma 2**  
2. Se del caso, un'autorizzazione d'esportazione può essere subordinata a determinati requisiti e condizioni. Le autorità competenti di uno Stato membro possono, in particolare, richiedere una dichiarazione sull'utilizzazione finale e imporre altre condizioni riguardanti la utilizzazione finale e/o la riesportazione dei beni.

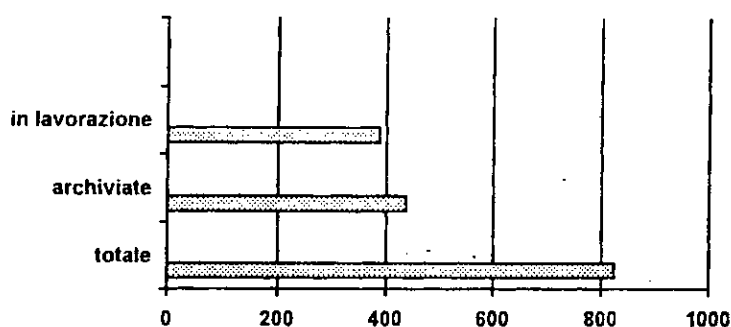
L'accertamento è essenzialmente una verifica documentale che richiede la collaborazione dell'importatore.

Le autorizzazioni di esportazione dei prodotti maggiormente sensibili, diretti verso Paesi che non fanno parte dei regimi internazionali di controllo (che quindi non hanno assunto l'impegno di applicare i criteri comuni della sicurezza), sono state rilasciate con una particolare condizione di utilizzo del provvedimento: l'obbligo per l'esportatore di presentare, a spedizione avvenuta, una **Dichiarazione di presa in carico**, debitamente sottoscritta dall'importatore e autenticata dalle autorità locali.

##### b) La verifica dei documenti

Il riscontro dei provvedimenti che prevedono l'invio del documento ha dato i seguenti risultati:

- pratiche a controllo	841	
- pratiche archiviate	436	
- pratiche in lavorazione	405	di cui
		8 relative al 1994
		94 relative al 1995
		232 relative al 1996 (scadute)
		71 relative al 1996 (scadenza 97)



Per le autorizzazioni riferite agli anni 1994-95 è in corso un contraddittorio con le aziende esportatrici.

Per le autorizzazioni emesse nel 1996, le operazioni di controllo in parte sono in via di perfezionamento e in parte saranno perfezionate nell'anno successivo, dopo la scadenza di validità dei provvedimenti.

## X) CONSIDERAZIONI CONCLUSIVE

### a) Difficoltà di gestione

Nel complesso, l'attività amministrativa ha risposto in modo adeguato alla delicate funzioni di controllo assegnate dalla legge, riuscendo a contemperare le garanzie della sicurezza con la necessità di risposte tempestive all'utenza. Fatta eccezione per pochi casi di particolare complessità, i tempi tecnici di autorizzazione non hanno superato in media i 45 giorni, in-

cluso il tempo necessario per ottenere il parere del Comitato; la media però scende a 20 giorni per le procedure semplificate.

Si deve riconoscere che, nonostante gli sforzi dell'Ufficio, i tempi sono ancora superiori allo standard europeo. Ma va detto subito che le procedure autorizzative non sono le stesse nei vari Stati membri: se per esempio il confronto è effettuato sulle procedure semplificate, il divario scompare. Inoltre la materia è essenzialmente tecnica e richiede conoscenze specialistiche e professionalità tipiche difficilmente reperibili. In assenza di esperti tecnici interni, l'Ufficio competente ha comunque assicurato continuità alla delicata azione amministrativa, ricorrendo, secondo le necessità, all'ausilio del Comitato, alla consulenza degli esperti degli Organismi internazionali e allo scambio diretto di informazioni con i partners europei.

#### **b) Sistema esportativo in crescita**

Il 1996 si è chiuso comunque con segnali molto positivi per le esportazioni italiane di beni a duplice uso.

Il più importante è l'elevazione della soglia dei controlli introdotta dal sistema Wassenaar per le telecomunicazioni e gli elaboratori elettronici, che ha liberalizzato una larga fascia di operazioni proprio nei settori dove la produzione italiana è maggiormente significativa.

Per le operazioni rimaste ad autorizzazione va poi segnalata la crescita delle esportazioni dirette verso i Paesi in via di sviluppo, passate dai 621 miliardi di lire del 1995 ai 780 del 1996, con un incremento del 21 %. Esso indica che le aziende italiane hanno guadagnato nuove quote di mercato estero, nonostante il modesto utilizzo (per le ragioni già dette) delle procedure semplificate.

Inoltre, vanno tenuti presenti i benefici della forte integrazione del sistema produttivo italiano in quello europeo. Una parte consistente delle esportazioni di altri Paesi comunitari ha avuto una componente italiana, costituita da materiali spediti negli altri Stati membri o esportati dall'Italia per conto di questi. Le numerose consultazioni avvenute nel 1996 tra l'Italia e i suoi partners dimostrano che tali vendite sono in continua crescita.

#### **c) Nuovi obiettivi**

Per il 1997 l'obiettivo da raggiungere è l'allineamento del sistema italiano dei controlli a quello degli altri Paesi comunitari. Ciò sarà possibile con



l'emanazione del decreto legislativo di riforma della legge 222/92 previsto per il primo quadrimestre.

Sostanzialmente, sarà rafforzata l'impostazione dei controlli, già avviata dallo scrivente nel 1996, con un irrigidimento dei criteri di valutazione per le esportazioni maggiormente sensibili e l'estensione delle semplificazioni per le altre, così da contrastare efficacemente la minaccia di usi illeciti, senza ostacolare inutilmente il legittimo commercio.