

SENATO DELLA REPUBBLICA

XII LEGISLATURA

Doc. LXVII
N. 1

RELAZIONE

SULLE OPERAZIONI AUTORIZZATE E SVOLTE PER IL CONTROLLO
DELL'ESPORTAZIONE, IMPORTAZIONE E TRANSITO DEI MATERIALI DI
ARMAMENTO NONCHÉ DELL'ESPORTAZIONE E DEL TRANSITO DEI
PRODOTTI AD ALTA TECNOLOGIA
(ANNO 1994)

*(articolo 5 della legge 9 luglio 1990, n. 185,
e articolo 4, comma 3, della legge 27 febbraio 1992, n. 222)*

PRESENTATA DAL PRESIDENTE DEL CONSIGLIO DEI MINISTRI

(DINI)

Comunicata alla Presidenza il 31 marzo 1995

12-PCM-CTA-0001-0

I N D I C E

PREMESSA	Pag.	7
1. — ATTUAZIONE DELLA LEGGE 9 LUGLIO 1990, N. 185:		
1.1. — <i>Autorizzazioni rilasciate:</i>		
a) Autorizzazioni all'esportazione	Pag.	7
b) Autorizzazioni all'importazione	»	10
c) Provvedimenti di sospensione o revoca delle autorizzazioni	»	10
1.2. — <i>Operazioni svolte</i>	»	10
a) Esportazioni	»	11
b) Importazioni	»	11
1.3. — <i>Nulla-osta (articolo 2, comma 6) e registro na- zionale delle imprese</i>	»	11
1.4. — <i>Attività degli istituti di credito (articolo 27)</i>	»	12
2. — ATTUAZIONE DELLA LEGGE 27 FEBBRAIO 1992, N. 222	»	12
3. — CONSIDERAZIONI CONCLUSIVE	»	14

A L L E G A T I

<i>Allegato A:</i> Relazione del Ministro degli affari esteri	Pag.	21
<i>Allegato B:</i> Relazione del Ministro delle finanze	»	119
<i>Allegato C:</i> Relazione del Ministro della difesa	»	205
<i>Allegato D:</i> Relazione del Ministro del tesoro	»	215
<i>Allegato E:</i> Relazione del Ministro del commercio con l'estero	»	225

PRESIDENZA DEL CONSIGLIO DEI MINISTRI

Ufficio di coordinamento della produzione di materiali di armamento

RELAZIONE

SULLE OPERAZIONI AUTORIZZATE E SVOLTE PER IL CONTROLLO
DELL'ESPORTAZIONE, IMPORTAZIONE E TRANSITO DEI MATERIALI DI
ARMAMENTO NONCHÉ DELL'ESPORTAZIONE E DEL TRANSITO DEI
PRODOTTI AD ALTA TECNOLOGIA PER L'ANNO 1994

*(articolo 5 della legge 9 luglio 1990, n. 185,
e articolo 4, comma 3, della legge 27 febbraio 1992, n. 222)*

P R E M E S S A

La presente relazione riferisce al Parlamento per l'anno 1994, ai sensi degli articoli 5 e 27 della legge 9 luglio 1990, n. 185, nonché ai sensi dell'articolo 4, comma 3, della legge 27 febbraio 1992, n. 222.

La legge 9 luglio 1990, n. 185, regola gli scambi di materiali d'armamento, nel quadro della politica estera e di difesa dell'Italia e nel rispetto dei principi fondamentali della Costituzione.

È invece regolato dalla legge 27 febbraio 1992, n. 222, il controllo dei movimenti dei prodotti ad alta tecnologia, al fine di verificarne l'impiego « finale », ad evitare ogni improprio uso militare e soprattutto la proliferazione dei sistemi d'arma di distruzione di massa e di vettori per il relativo impiego.

Nei paragrafi successivi vengono sintetizzati gli elementi più significativi dell'attività svolta in applicazione delle leggi in argomento, mentre si rinvia per le considerazioni e le informazioni analitiche alle allegate relazioni dei Ministeri interessati. È, nel contempo, da evidenziare che dalle rilevazioni effettuate risulta un incremento in valore delle autorizzazioni alla esportazione definitiva di materiali di armamento rilasciate, ma permane decisamente negativa la tendenza delle esportazioni effettive di tali materiali.

1. — ATTUAZIONE DELLA LEGGE 9 LUGLIO 1990, N. 185.

1.1. — *Autorizzazioni rilasciate.*a) *Autorizzazioni all'esportazione.*

Nel corso del 1994 sono state rilasciate, da parte del Ministero degli affari esteri (v. relazione in All. A) n. 889 autorizzazioni all'esportazione di materiali di armamento di cui:

724 per esportazioni definitive;

118 per esportazioni temporanee;

47 per proroghe di autorizzazioni precedentemente rilasciate.

Il valore del materiale, di cui è stata autorizzata l'esportazione definitiva, ammonta a 2.926,188 miliardi. Rispetto al 1993, si è

avuto un incremento in valore dell'85 per cento. Va, però, considerato che una parte delle autorizzazioni rilasciate si riferisce a domande presentate nel 1993 e rimaste in sospeso in attesa di chiarimenti di carattere giuridico-amministrativo. Correggendo opportunamente i dati relativi al 1993 ed al 1994, come analiticamente prospettato dal Ministro degli affari esteri nella sua relazione, emergono per i due anni, rispettivamente, gli importi complessivi di 2.056 miliardi e 2.446 miliardi. Pertanto, l'incremento in valore degli ordinativi dall'estero alle nostre industrie della difesa nell'anno scorso rispetto all'anno precedente si riduce al 20 per cento.

Il dato, che anche con questa correzione mantiene un discreto rilievo positivo, si riduce in consistenza se si considera il livello dell'ammontare totale del valore delle commesse, nonché la loro ripartizione qualitativa. Infatti, l'importo relativo al 1994 rappresenta un'inversione di tendenza in confronto al minimo assoluto che si era raggiunto nel 1993 rispetto agli anni precedenti ma è ben lontano dai valori della prima metà degli anni ottanta, quando le nostre esportazioni effettive di materiali di armamento oscillavano intorno ai 4-5.000 miliardi, in linea con quelle dei nostri principali *partners*.

Inoltre, il valore complessivo di 2.926,188 miliardi delle 724 autorizzazioni all'esportazione definitiva, rilasciate nel 1994 a seguito di nuove richieste, è qualitativamente limitato, se si considera la ripartizione per valore delle commesse. Più precisamente:

il 70,58 per cento delle autorizzazioni (corrispondente a 511 autorizzazioni) è relativo a materiali di valore inferiore a 500 milioni, per un ammontare complessivo di 51 miliardi, corrispondente al 1,74 per cento del valore totale delle esportazioni definitive autorizzate;

il 16,71 per cento delle autorizzazioni (corrispondente a 121 autorizzazioni) è relativo a materiali di valore compreso fra i 500 milioni ed i 3 miliardi, per un ammontare complessivo di 151,310 miliardi, pari al 5,17 per cento del valore totale delle esportazioni definitive autorizzate;

il 12,71 per cento delle autorizzazioni (corrispondenti a 92 autorizzazioni) è relativo a materiali di valore superiore a 3 miliardi, per un ammontare complessivo di 2.723,080 miliardi, pari al 93,05 per cento del valore totale delle esportazioni definitive autorizzate.

Ne deriva che i contratti stipulati dalle nostre industrie del comparto continuano ad essere relativi a componenti e parti di ricambio di limitato contenuto tecnologico ed in misura esigua ad ordinativi per sistemi d'arma nuovi e completi.

I Paesi, nostri più importanti clienti, sono stati nell'ordine, per valore complessivo delle esportazioni definitive autorizzate:

1) l'Arabia Saudita, con oltre 761 miliardi, pari al 26,02 per cento del totale (0,26 per cento nel 1993), per un insieme di 36 licenze;

2) la Spagna, con oltre 448 miliardi, pari al 15,33 per cento (7,34 per cento nel 1993), per un insieme di 46 licenze;

3) la Francia, con oltre 382 miliardi, pari al 13,07 per cento (4,67 per cento nel 1993), per un insieme di 33 licenze;

4) la Thailandia, con oltre 195 miliardi, pari al 6,67 per cento (0,07 per cento nel 1993), per un insieme di 8 licenze;

5) gli Stati Uniti d'America, con oltre 135 miliardi, pari al 4,62 per cento (5,54 per cento nel 1993), per un insieme di 66 licenze;

6) il Pakistan, con oltre 118 miliardi, pari al 4,06 per cento (0,27 per cento nel 1993), per un insieme di 6 licenze;

7) il Congo, con oltre 89 miliardi, pari al 3,07 per cento (esportazioni irrilevanti nel 1993), per una licenza;

8) la Turchia, con oltre 76 miliardi, pari al 2,61 per cento (3,37 per cento nel 1993) per un insieme di 22 licenze;

9) Singapore, con oltre 63 miliardi, pari al 2,18 per cento (1,52 per cento nel 1993), per un insieme di 20 licenze;

10) l'Australia, con oltre 63 miliardi, pari al 2,18 per cento (1,88 per cento nel 1993), per un insieme di 14 licenze;

11) l'Indonesia, con oltre 54 miliardi, pari all'1,87 per cento (0,04 per cento nel 1993), per un insieme di 3 licenze;

12) la Gran Bretagna, con oltre 54 miliardi, pari all'1,85 per cento (52 per cento nel 1993), per un insieme di 34 licenze;

13) gli Emirati Arabi Uniti, con oltre 48 miliardi, pari all'1,66 per cento (1,98 per cento nel 1993), per un insieme di 22 licenze;

14) la Svizzera, con oltre 41 miliardi, pari all'1,42 per cento (0,01 per cento nel 1993), per un insieme di 9 licenze.

Va osservato che l'incremento di commesse verso la Spagna e la Francia non è segnale di una linea di tendenza, ma è contingente in quanto legato a programmi di cooperazione industriale, che prevedono analoghi volumi di importazioni. Del resto si spiega nello stesso modo il calo di movimenti verso la Gran Bretagna, dovuto infatti alla conclusione della fase di sviluppo di altro programma di cooperazione (quello relativo all'elicottero EH-101).

Per quanto riguarda la destinazione per aree geografiche delle nostre esportazioni, il valore complessivo delle commesse dai Paesi della NATO ha subito un decremento non rilevante in termini monetari: si è passati dai 1280,921 miliardi nel 1993 a 1227,495 miliardi del 1994. Si è, invece, dimezzata l'incidenza di queste commesse sul valore totale delle esportazioni definitive autorizzate: 81,26 per cento nel 1993, 41,95 per cento nel 1994.

La variazione deriva dall'incremento dei contratti stipulati con Paesi non NATO. Infatti, l'ammontare complessivo delle autorizzazioni all'esportazione definitiva rilasciate verso quest'area ha visto il

suo valore passare dai 296 miliardi del 1993 ai 1698,693 miliardi dell'anno in esame, con un aumento dell'incidenza percentuale dal 18,74 per cento al 58,05 per cento.

Infine, sommando il valore di 70 proroghe all'esportazione definitiva, pari a 139,9 miliardi, ai 2.926,188 miliardi relativi alle 724 autorizzazioni rilasciate ex-novo nel 1994, si ha che il valore delle esportazioni definitive autorizzate per l'anno scorso è stato pari a 3.066,088 miliardi.

b) Autorizzazioni all'importazione.

Nel 1994, il Ministero degli affari esteri ha rilasciato, in applicazione di quanto previsto dalla legge 185/90, n. 196 autorizzazioni all'importazione di materiali di armamento, di cui:

37 per importazione definitiva;

112 per importazione temporanea;

47 per proroghe di autorizzazioni precedentemente rilasciate.

Il valore del materiale, per il quale è stata autorizzata l'importazione definitiva, è pari a 99,987 miliardi, così suddiviso:

il 87,6 per cento, pari a 87,671 miliardi, in provenienza da Paesi NATO;

il 12,4 per cento, pari a 12,316 miliardi, in provenienza da Paesi non NATO.

Nell'ambito dei Paesi NATO, la Francia totalizza, con circa 52,972 miliardi, il 60,4 per cento del valore delle importazioni definitive da tale area.

Seguono, in ordine di importanza, la Germania (25 per cento) e gli Stati Uniti (7 per cento).

c) Provvedimenti di sospensione o revoca delle autorizzazioni (articolo 15, legge n. 185/90).

Nel corso del 1994 non sono stati presi provvedimenti di sospensione o revoca delle autorizzazioni rilasciate.

1.2. — Operazioni svolte.

Con l'istituzione del mercato unico, per i trasferimenti intercomunitari in via generale non si usano più i termini di « esportazioni » ed « importazioni » bensì quelli di « spedizioni » ed « introduzioni ». Tuttavia, per il fine che il disposto legislativo assegna alla presente relazione di rendere edotto il Parlamento sui trasferimenti di materiali di armamento, tutti i movimenti del settore vengono

definiti esportazioni ed importazioni, anche se interessanti Paesi dell'Unione Europea, al fine di una maggiore chiarezza espositiva e per facilitare i confronti.

a) Esportazioni.

Dalla relazione del Ministro delle finanze (All. « B ») risulta che sono stati effettuati, nel corso del 1994, movimenti doganali relativi a:

esportazioni definitive per un valore complessivo di circa 915,342 miliardi;

esportazioni temporanee per un valore complessivo di circa 109,971 miliardi.

Inoltre, delle esportazioni definitive il 58,65 per cento ha avuto come destinatari Paesi NATO ed il 41,35 per cento Paesi non NATO.

Va evidenziato, come già precisato in occasione delle precedenti relazioni, che i movimenti rilevati dal Ministero delle finanze sono solo di larga massima rapportabili in valore alle operazioni autorizzate o all'ammontare del fatturato delle società, in quanto non comprendono gli importi relativi a quegli elementi contrattuali che non prevedono uscita di merci, né ovviamente il valore di materiali che sono già stati prodotti ma che non sono ancora stati spediti.

b) Importazioni.

Il valore dei materiali, che sono stati oggetto di operazione doganale ed erano correlati ad autorizzazioni all'importazione in corso di validità, è stato nel 1994 di circa:

46,272 miliardi per le importazioni definitive;

59,048 miliardi per le importazioni temporanee.

Con riferimento alla stessa ripartizione geografica dei paragrafi precedenti, il valore del materiale di armamento, introdotto definitivamente nel Paese a seguito di specifica autorizzazione del Ministero degli affari esteri, risulta così suddiviso:

86,40 per cento, in provenienza da Paesi NATO;

13,60 per cento, in provenienza da Paesi non NATO.

1.3. — *Nulla osta (articolo 2, comma 6) e registro nazionale delle imprese.*

Per quanto riguarda l'attività inerente al rilascio di nulla osta per la prestazione di servizi per l'addestramento e la manutenzione, ai sensi dell'articolo 2, comma 6, della legge n. 185/90, si rinvia all'allegata relazione del Ministro della difesa (v. All. « C »).

Dai dati analitici dell'All. « C » risulta, altresì, che nel corso del 1994 sono state effettuate 17 nuove iscrizioni nel Registro nazionale delle imprese di cui all'articolo 3 della legge. Nel contempo, sono state effettuate 9 cancellazioni dal Registro, delle quali:

3 per incorporazione o accorpamento delle società o delle attività in altra società;

2 per cessazione di attività;

4 per mancata presentazione della domanda di rinnovo in occasione delle scadenze triennali.

Pertanto, al 31 dicembre 1994 risultavano iscritte nel Registro 170 imprese.

Infine, nell'anno in esame sono state effettuate 5 sospensioni dell'iscrizione dal registro, per scadenza della prescritta licenza rilasciata dal Ministero dell'interno.

1. 4. — *Attività degli istituti di credito (articolo 27).*

Nel 1994 l'attività degli Istituti di credito operanti nel territorio italiano, inerente alle transazioni bancarie in materia di esportazione, importazione e transito di materiali di armamento, è analiticamente esposta nella relazione del Ministro del tesoro alla quale si rinvia (v. All. « D »).

Sinteticamente, nel periodo considerato il Ministero del tesoro ha autorizzato:

593 transazioni bancarie relative ad operazioni di esportazione di materiali di armamento, per circa 1.911,790 miliardi, ai quali vanno aggiunti circa 51,608 miliardi per esborsi di importi accessori;

22 transazioni bancarie relative ad operazioni di importazione di materiali di armamento, per circa 14,614 miliardi.

Dalla relazione del Ministro del tesoro si desume, altresì, che nel 1994, in connessione con autorizzazioni allo svolgimento di operazioni bancarie rilasciate sia nello stesso anno sia in anni antecedenti, il sistema bancario ha segnalato movimenti finanziari:

relativi ad operazioni di esportazione, per circa 1.097,106 miliardi;

relativi ad esborsi per importi accessori connessi con operazioni di esportazione, per circa 10,646 miliardi;

relativi ad operazioni di importazione, per circa 8,890 miliardi.

2. — ATTUAZIONE DELLA LEGGE 27 FEBBRAIO 1992, N. 222.

Nella cornice del superamento del COCOM e dell'emanazione del Regolamento comunitario che disciplina le esportazioni dei prodotti di uso cosiddetto « duale » (cioè militare e civile), i nostri *partners*

hanno proceduto nel corso del 1994 a semplificare e liberalizzare il rilascio delle autorizzazioni verso un maggior numero di destinazioni, concentrando le cautele sulle aree maggiormente a rischio.

L'Italia non ha potuto seguire completamente queste modifiche procedurali, a causa delle rigidità della legge n. 222/92.

Tuttavia, sono state avviate le azioni per adeguare la normativa italiana a quella in vigore in campo internazionale e nel contempo si è proceduto ad allineare « l'elenco delle merci sottoposte ad autorizzazione per l'esportazione e per il transito », meglio conosciuto come Tabella Export, alle intese internazionali in materia di « dual-use ». Tali intese permettono di liberalizzare alcune esportazioni, peraltro dedicando, al tempo stesso, una maggiore attenzione ai problemi della non proliferazione.

Dalla relazione del Ministro per il commercio con l'estero (All. « E ») si rileva che nel corso del 1994 tale Dicastero ha rilasciato un totale di 753 autorizzazioni così suddivise:

- n. 562 per operazioni a parere del Comitato;
- n. 191 per operazioni a parere di massima.

In termini di valore, le operazioni autorizzate nel 1994 ammontano a 6.726 miliardi, così suddivisi:

- 2.835 miliardi, relativi ad autorizzazioni a parere del Comitato;
- 1.403 miliardi, relativi ad autorizzazioni a parere di massima;
- 2.488 miliardi, relativi ad operazioni ad autorizzazione generale.

Rispetto al 1993, il valore globale delle esportazioni autorizzate ha registrato una diminuzione del 60 per cento, conseguente alle misure di liberalizzazione intervenute.

In merito alla distribuzione geografica delle operazioni, è da rilevare che l'area maggiormente interessata dalle operazioni in esame è ancora quella dei Paesi industrializzati, ma si è delineata una netta tendenza all'aumento dei flussi verso i Paesi in via di sviluppo.

In particolare, dei 6.726 miliardi di valore delle operazioni autorizzate:

- 4.672 miliardi, pari al 69 per cento, hanno interessato i Paesi industrializzati;
- 2.054 miliardi, pari al 31 per cento, hanno interessato i Paesi in via di sviluppo.

È da porre in rilievo che nell'attività istruttoria per il rilascio delle citate autorizzazioni il maggior tempo disponibile, in ragione della diminuzione delle istanze da esaminare, è stato dedicato ad una riqualificazione dell'attività di controllo, per attivare al massimo le cautele nei confronti delle destinazioni più sensibili e dei prodotti

previsti dai cosiddetti « regimi di non proliferazione ». In particolare sono state impostate delle banche dati per il settore chimico e quello nucleare ed è stata avviata la realizzazione di un'anagrafe degli esportatori italiani, dei loro acquirenti all'estero e degli effettivi utilizzatori finali.

Nel contempo è continuata l'attività per la verifica dell'arrivo a destino, resa più flessibile e maggiormente rispondente alle effettive esigenze di sicurezza.

Al riguardo si richiama l'entrata in vigore delle procedure previste dal decreto ministeriale 593 del 5.3.1994, che ha dato attuazione all'articolo 10 della legge n. 222/92.

Per una più analitica descrizione dell'attività autorizzativa e di controllo per questo settore si rinvia alla relazione del Ministro del commercio con l'estero (All. « E »).

3. — CONSIDERAZIONI CONCLUSIVE.

Il giudizio che si ricava dalla valutazione delle rilevazioni, effettuate dai Ministeri degli affari esteri e delle finanze sull'andamento delle esportazioni di materiali di armamento nel corso del 1994, è quello della persistenza di uno stato di profonda crisi del settore dell'industria italiana della difesa.

Infatti, se da un lato c'è stato un incremento sia in numero che in valore delle autorizzazioni all'esportazione definitiva rilasciate dal Ministero degli affari esteri rispetto al 1993, dall'altro si deve rilevare che oltre il 55 per cento del valore totale delle 92 autorizzazioni più significative, cioè di valore unitario superiore ai 3 miliardi per un ammontare pari al 93,09 per cento del totale, è da imputare a programmi di collaborazione con i Paesi della NATO ai quali partecipa il nostro Ministero della difesa. Si tratta, quindi, di esportazioni da un punto di vista formale, ma che in realtà sono compensate da corrispondenti importazioni per la realizzazione di mezzi destinati alle nostre Forze Armate.

Peraltro, lo stesso ammontare totale degli ordini, pari a 2.926,188 miliardi, appare piuttosto contenuto se lo si paragona a quello conseguito dai nostri *partners*. Ad esempio, la Francia ha acquisito nel 1994 ordini per 50 miliardi di franchi, equivalenti a circa 14.500 miliardi di LIT., per lo più relativi a sofisticati sistemi d'arma completi.

Anche sul lato dei movimenti effettivi dei materiali di armamento, quali risultano dai dati registrati dal Ministero delle finanze, permane la tendenza negativa: i 915,342 miliardi del 1994 rappresentano l'84,6 per cento dell'ammontare delle esportazioni effettive del 1993, quando già si era raggiunto un minimo che la relazione al Parlamento dello scorso anno aveva giudicato « fisiologico », cioè scarsamente idoneo ad assicurare la sopravvivenza del comparto industriale in esame.

Gli scambi commerciali dell'industria della difesa permangono in contro tendenza rispetto all'andamento dell'interscambio globale dell'Italia con il resto del mondo, che ha registrato nel 1994 un ammontare delle esportazioni pari a 305.419 miliardi, con una variazione nei confronti del 1993 pari a più 14,7 per cento. Le esportazioni del comparto industriale della difesa, invece, sono risultate lo 0,3 per cento circa dell'importo globale, con una contrazione sia pur contenuta rispetto allo 0,4 per cento del 1993, ma significativa dato il basso valore percentuale.

Inoltre, la suddivisione per valore dei movimenti evidenzia che le nostre esportazioni riguardano principalmente componenti e solo in misura esigua sistemi d'arma completi.

Nel complesso la situazione di crisi del comparto produttivo in questione appare il risultato di una perdita di competitività, che, al di là della sussistenza di alcune nicchie di eccellenza tecnologica, rischia di comportare, se non si verificherà un'inversione di tendenza, forti ritardi nell'innovazione tecnologica. Chiaramente sono suscettibili di derivarne ripercussioni negative anche su altri settori, dato l'effetto pervasivo che le tecnologie militari tuttora esercitano sulle produzioni per uso civile. Il rischio che si intravede è di una ulteriore diminuzione delle ricadute positive ai fini dello sviluppo tecnologico sul sistema produttivo italiano nel suo complesso.

Peraltro, mentre una valutazione di carattere macroeconomico può attribuire una incidenza sull'economia nazionale della crisi del settore della difesa tutto sommato minore, date le limitate dimensioni del comparto in rapporto all'intero sistema industriale del Paese, un'analisi microeconomica e territoriale del problema evidenzia che le industrie della difesa non hanno una distribuzione uniforme sul territorio, ma sono concentrate in particolari aree geografiche. Pertanto, è soprattutto a livello regionale che l'andamento negativo del settore ha conseguenze che sono determinanti per lo sviluppo economico e che, in particolare, si avvertono più immediatamente sul delicato piano occupazionale.

Tale considerazione, nonché il grado di « rigidità militare », cioè il grado di specializzazione militare e quindi la minore o maggiore possibilità di sbocchi alternativi sui mercati civili delle produzioni, sono due elementi che dovranno essere tenuti presenti nella formulazione di ogni provvedimento correttivo per recuperare efficienza al comparto.

Tuttavia, se si analizzano le serie storiche dei dati relativi ai primi quattro anni di applicazione della legge 185/90 (1991 — 1994) si ricavano alcuni fattori che hanno andamento non negativo ed il cui eventuale sviluppo positivo sarebbe decisamente determinante per un recupero di competitività delle nostre industrie nel settore della difesa.

Più precisamente, se si analizza la distribuzione percentuale delle autorizzazioni all'esportazione definitiva per area geografica (Grafico I) si osserva un incremento in numero ed in valore di quelle destinate al Paesi non NATO, dove è maggiormente richiesta una tecnologia, sia pure avanzata, ma di più facile applicazione.

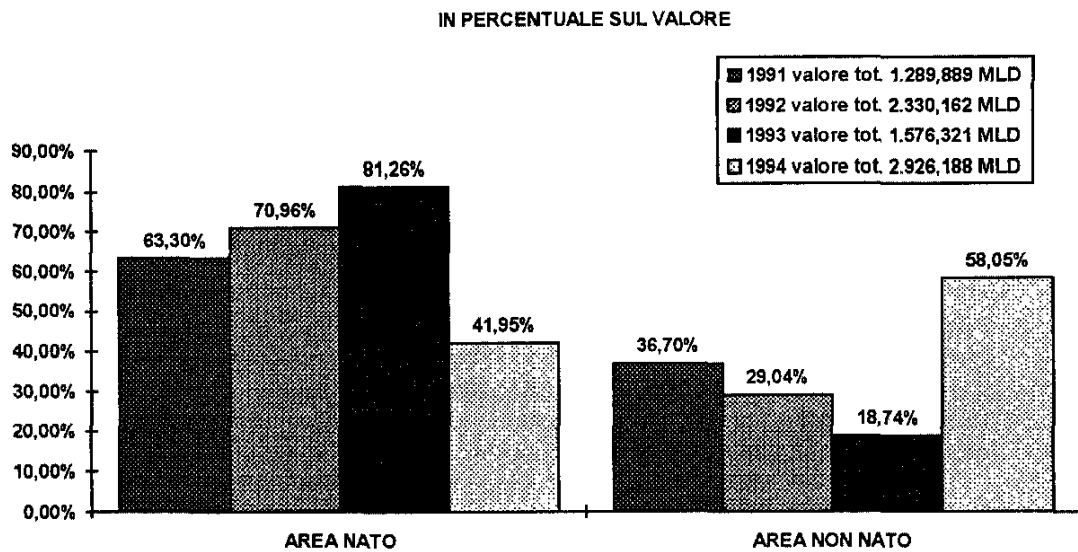
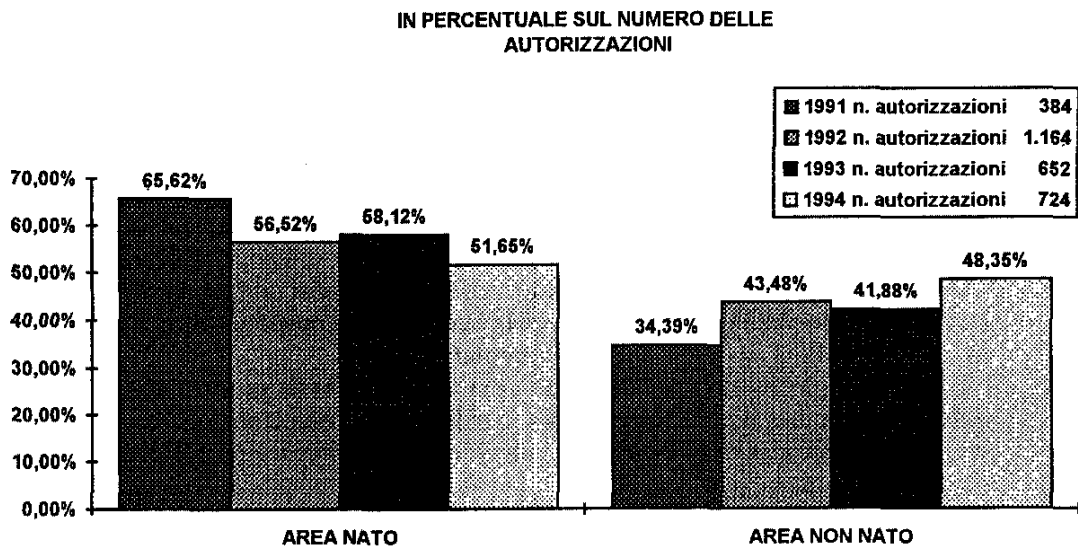


Grafico 1 - Distribuzione percentuale delle autorizzazioni per area geografica

Vi è quindi una concreta possibilità, da perseguire e rafforzare, per l'affermazione della produzione italiana. Infatti, mentre sulle esportazioni verso i Paesi dell'Alleanza pesano in modo significativo, come già affermato, i programmi di collaborazione che prevedono acquisti per le nostre Forze Armate, i trasferimenti verso altri Paesi rappresentano cessioni « nette », che presuppongono una propensione verso la scelta dei contenuti tecnologici della produzione nazionale.

In quanto ai valori delle commesse, la serie storica (Grafico 2) della loro ripartizione nelle tre categorie (meno di 500 milioni, tra 500 milioni e 3 miliardi, oltre 3 miliardi) mostra una, sia pur lieve, tendenza all'incremento degli ordini nella categoria più elevata, peraltro almeno in parte facilitata dalla aumentata competitività dell'industria italiana in conseguenza della diminuzione verificatasi dei costi di produzione.

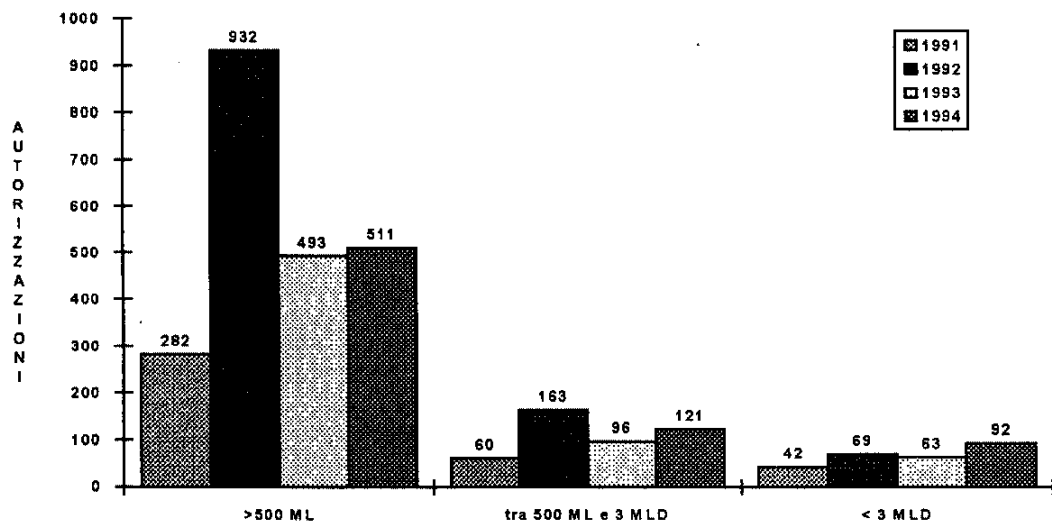


Grafico 2 - Distribuzione delle autorizzazioni per valore

Questa tendenza trova riscontro nell'andamento del valore medio delle autorizzazioni rilasciate (Grafico 3).

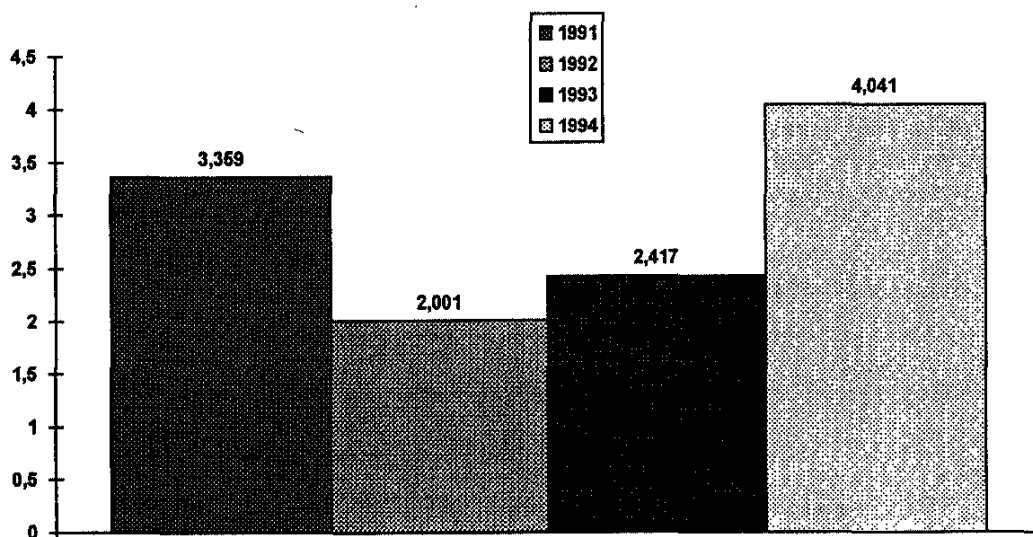


Grafico 3 - Valore medio delle autorizzazioni in MLD

In sintesi, le statistiche sembrano indicare che le nicchie di eccellenza tecnologica delle nostre industrie della difesa mantengono una loro validità e sono suscettibili di essere ulteriormente valorizzate, tra l'altro favorendo la razionalizzazione e ristrutturazione del comparto.

Al tempo stesso occorrerà curare l'adeguamento della normativa relativa ai trasferimenti di materiali di armamento per armonizzarla con quella dei nostri principali partners nell'Unione Europea, al fine di rimuovere restrizioni penalizzanti per i nostri produttori del settore, beninteso senza minimamente allentare l'impegno nella salvaguardia dei principi e dei criteri di rigore cui tale normativa si ispira. Ciò significa segnatamente agire per semplificare i procedimenti ed eliminare gli elementi di rigidità ingiustificati.

Su tale terreno sono già stati compiuti dei progressi nel corso del 1994, come evidenziato dal Ministro degli affari esteri nella sua relazione. Un ulteriore sensibile passo avanti sarà fatto con la promulgazione del decreto del Presidente della Repubblica recante « Regolamento per la disciplina organica sul controllo dei trasferimenti di materiali di armamento e di prodotti e di tecnologie di interesse strategico », il cui schema sta attualmente seguendo l'iter previsto per il suo perfezionamento, che tra l'altro comporterà l'esame ad opera delle competenti commissioni parlamentari.

In particolare, per l'avvenire converrà tenere conto delle sollecitazioni sempre più frequenti del Parlamento europeo e della Commissione dell'Unione Europea perché venga modificato l'articolo 223 del Trattato di Roma, che lascia alla sovranità nazionale le questioni legate alla produzione ed al commercio degli armamenti, al fine di pervenire alla definizione di una regolamentazione comune a tutti i Paesi dell'Unione Europea sulle esportazioni di materiali di armamento. Del resto, l'argomento sarà all'ordine del giorno della conferenza intergovernativa del 1996, nell'ambito della definizione della politica estera e di sicurezza comune prevista dal Trattato di Maastricht.

In tale quadro va anche considerato l'esercizio della UEO per la costituzione di una Agenzia Europea degli Armamenti, cui è evidente interesse dell'Italia aderire, anche perché una piena e completa partecipazione al processo di europeizzazione del mercato della difesa faciliterebbe il recupero da parte dell'industria nazionale di quella competitività necessaria per affrontare le sfide dei mercati internazionali. Infatti, un tale auspicato livello di competitività non potrebbe essere raggiunto nella sola dimensione nazionale. Per quanto poi più specificatamente riguarda la domanda interna di materiali di armamento, per la sua auspicata stabilizzazione, che non mancherebbe di giovare alla corretta programmazione della relativa produzione industriale, appare rilevante segnatamente lo sforzo in corso di definire il cosiddetto « Nuovo Modello di Difesa », mediante una serie di provvedimenti attualmente all'esame del Parlamento.

Per sua parte l'industria nazionale avrà tutto l'interesse a proseguire nel processo di ristrutturazione e razionalizzazione in atto, con l'assistenza del Governo. Ed in tale quadro andranno portati avanti, auspicabilmente con nuovo impulso, gli sforzi da tempo avviati per dischiudere alternative nuove alle attività industriali attualmente dedicate alla produzione di materiali di armamento che risultino in esubero, curando di salvaguardare e possibilmente aumentare i livelli di occupazione e di potenziale tecnologico.

A questo scopo, continuano le attività di analisi e studio della Presidenza del Consiglio dei Ministri, in collaborazione con i Ministeri e gli Enti di ricerca interessati alla questione (segnatamente CNR ed ENEA), per definire appropriate linee di azione coordinate con le analoghe iniziative della Commissione europea. In tale ottica è stato già fornito un utile contributo all'impostazione del programma operativo italiano in esecuzione dell'iniziativa comunitaria denominata KONVER (1994-1997), che ha preso l'avvio nell'estate 1994, con l'individuazione delle aree eleggibili a questo fine.

Sul piano, poi, delle tecnologie cosiddette di uso duale, si dovrà procedere ad un totale allineamento della legge 222/92, che regola il settore, agli accordi stipulati in sede internazionale ed ai quali l'Italia ha aderito, integrando e completando quanto già previsto nel sopra citato emanando decreto del Presidente della Repubblica recante « Regolamento per la disciplina organica sul controllo dei trasferimenti di materiali di armamento e di prodotti e di tecnologie di interesse strategico ».

A tal proposito è da evidenziare che, a tre anni dall'entrata in vigore della legge 222/92, sono intervenute sul piano internazionale radicali e profonde trasformazioni dello scenario in cui operano i controlli all'esportazione dei prodotti e tecnologie sensibili di uso duale: la variata situazione politica nei Paesi dell'Est ha comportato la fine del COCOM, organismo che per oltre 40 anni aveva strettamente vigilato sui trasferimenti di tecnologia dei Paesi occidentali verso l'Est; d'altro lato, al venir meno di una sensibilità verso l'Est, è subentrata una esigenza di rafforzamento dei controlli verso aree di maggiore instabilità, cui occorre provvedere con nuovi strumenti selettivi, ancora non finalizzati a livello di cooperazione internazionale.

Nell'attesa della definizione di un nuovo, più attuale ed aggiornato regime di controllo (New Forum-Cocom), con compiti e funzioni diversi quanto ad obiettivi, principi e linee guida, in ambito Unione Europea è stato adottato un Regolamento del Consiglio dei Ministri dell'unione stessa (n. 3381/94) ed una decisione per una azione comune (n. 94/942/PESC), che disciplinano a livello comunitario l'intera materia, armonizzando le disposizioni dei singoli Paesi membri e tracciando uno schema di controllo operativo per tutta l'Unione.

I predetti atti — la cui entrata in vigore è prevista per il 1 luglio p.v. — richiedono, dati i numerosi disposti non immediatamente precettivi, una sostanziale integrazione e revisione della normativa italiana, per adeguarla a quella dell'UE, armonizzandone contenuti, controlli, articolazione concreta dei provvedimenti di autorizzazione, individuazione delle liste di prodotti e delle destinazioni più delicate e sensibili.

Particolare rilievo, in tale contesto, assume una clausola specifica per interventi immediati, che consente di intervenire anche per prodotti non soggetti ad autorizzazione, quando essi minacciano la sicurezza e la non proliferazione. Tale clausola, da inserire nel nostro ordinamento, costituisce la chiave di volta e la contropartita di una sempre maggiore liberalizzazione del settore, in base alle intese multilaterali.

Con tale armonizzazione si potrà conseguire una maggiore flessibilità, a vantaggio dell'operatività delle aziende nazionali, e, al tempo stesso, un rafforzamento dei controlli. Questi, infatti potranno essere concentrati su prodotti e destinazioni particolarmente sensibili, per contrastare con maggior efficacia la minaccia costituita dall'uso improprio della produzione di questo settore, come dimostrato da recenti avvenimenti.

In estrema sintesi, le innovazioni o modifiche sopra accennate miglioreranno l'operatività del settore, trainante e di spicco per l'intera economia, peraltro evitando incidenze negative sul piano delle esigenze di politica estera e di sicurezza, che risulteranno anzi rafforzate su base selettiva, con conseguente pieno rispetto della pluralità degli interessi in causa.

A L L E G A T O A

RELAZIONE DEL MINISTRO DEGLI AFFARI ESTERI



Ministero degli Affari Esteri

IL CAPO DI GABINETTO

135/010/ **720**
Roma, **13 FEB. 1995**




-
- Presidenza del Consiglio dei Ministri
Segretariato Generale /UCPMA
R o m a
 - e, p.c.: - Ufficio del Consigliere Diplomatico
Palazzo Chigi
R o m a
 - Segreteria del Sottosegretario di Stato delegato
alla attività connessa con gli adempimenti di
esecuzione della Legge 185/90 (esportazioni di
armamento).
 - Segreteria Generale
 - D.G.A.P. - Segreteria, Polarmi
 - D.G.A.E. - Conarmi
 - S e d e

Oggetto: Relazione Annuale 1994 dell'On. Ministro degli Affari Esteri all'On. Presidente del Consiglio dei Ministri, circa l'applicazione della Legge n. 185/90 (art.5).

Rif.to : Nota della Presidenza del Consiglio dei Ministri n. 1571/0/UCPMA/F4 del 10 novembre 1994.

Si trasmette la Relazione Annuale per il 1994 dell'On. Ministro degli Affari Esteri, concernente l'attività di applicazione della Legge n. 185/90 (gli allegati alla relazione vengono inoltrati solo all'U.C.P.M.A.).



Handwritten signature

RELAZIONE ANNUALE PER IL 1994 DEL MINISTRO DE-
GLI AFFARI ESTERI AL PRESIDENTE DEL CONSIGLIO
DEI MINISTRI CIRCA LE ATTIVITÀ DI APPLICAZIONE
DELLA LEGGE 9 LUGLIO 1990, N. 185

(articolo 5, 2° comma).

RELAZIONE ANNUALE PER IL 1994 DEL MINISTRO DEGLI
AFFARI ESTERI AL PRESIDENTE DEL CONSIGLIO DEI MINISTRI
CIRCA LE ATTIVITÀ DI APPLICAZIONE DELLA LEGGE 9 LUGLIO
1990, N. 185

(articolo 5, 2° comma).

A) *Considerazioni generali, aspetti organizzativi.*

1. Superati ormai i principali problemi strutturali, organizzativi e di carattere interpretativo che avevano condizionato le prime fasi di applicazione della legge 185/90, il 1994 è stato essenzialmente caratterizzato dalla particolare attenzione dedicata da questa Amministrazione alla esigenza di contemperare due obiettivi parimenti essenziali, ma contrapposti, connaturati con lo spirito stesso che è alla base della normativa disciplinante la materia: da un lato, quello di far sì che l'*iter* istruttorio delle istanze si svolga entro i termini brevi e certi voluti dal legislatore nell'interesse degli operatori; dall'altro, di assicurare che le operazioni soggette ad autorizzazione siano conformi alle numerose e rigorose condizioni imposte dalla legge nell'interesse dello Stato.

2. In relazione al primo dei due obiettivi, un particolare sforzo è stato dedicato alla rimozione di una serie di elementi di vischiosità che, accumulatisi successivamente alla entrata in vigore della suddetta legge, avevano finito per appesantire l'*iter* istruttorio delle istanze, ponendosi in vari casi in contrasto con i criteri di snellezza e rapidità voluti dalla stessa normativa disciplinante la materia.

Fra gli esempi più rilevanti della azione svolta in tal senso vanno in particolare citati:

a) La acquisizione di un approfondito parere della Avvocatura Generale dello Stato in merito alle procedure ed ai tipi di controllo che incombono alla Amministrazione per accertare la rispondenza ai dettami della legge dei compensi, pagati all'estero da nostre aziende, come corrispettivo per servizi di intermediazione ad esse prestati per la vendita di materiali di armamento.

In effetti la legge 185/90, nello implicito riconoscimento della ampia diffusione dell'istituto della intermediazione sul mercato internazionale degli armamenti, ammette la liceità dei compensi pagati a

tale titolo. Al tempo stesso tuttavia, essa impone la loro rispondenza ad una serie di condizioni, tra le quali rivestono particolare rilevanza quelle della inesistenza di trasferimenti a favore di soggetti residenti in Italia e della conformità agli usi commerciali del Paese in cui i compensi sono pagati.

Contribuendo pertanto a meglio precisare la natura ed i limiti delle responsabilità della Amministrazione, il parere della Avvocatura Generale dello Stato ha consentito notevoli snellimenti nella trattazione degli aspetti istruttori connessi con tale delicato settore.

b) La piena attuazione da parte del Ministero degli Affari Esteri (d'intesa con quello della Difesa) della delibera del 22 dicembre 1993 con la quale il CISD, nell'intento di restituire all'Esecutivo una parte del margine di discrezionalità cui esso stesso, con precedenti delibere, aveva rinunciato, ha proceduto ad una rivisitazione dei criteri delle « aree di tensione » e della « appropriata cautela » da applicare in sede di autorizzazione alla esportazione di materiali di armamento.

Come infatti si ricorderà, la delibera CISD del 12 dicembre 1991 aveva previsto che, verso i Paesi in stato di tensione, le nostre esportazioni militari dovessero essere limitate a parti di ricambio, *materiale di supporto o ancillare e sistemi per la difesa di punto*. Successivamente, con la suddetta delibera del 22 dicembre 1993, il massimo organo di indirizzo politico in materia di esportazioni militari ha introdotto, in aggiunta ai suddetti criteri, quello degli stati di tensione non aventi carattere di particolare gravità: stabilendo così la esportabilità, verso i Paesi che il Ministro degli affari esteri (sentito quello della Difesa) giudichi trovarsi in tali condizioni, di tutti i materiali non compresi tra quelli la cui esportazione, dato il loro carattere particolarmente letale, deve essere denunciato alle Nazioni Unite per la iscrizione nell'apposito Registro.

Ampliando pertanto la griglia delle opzioni concesse al Ministero Affari Esteri, la delibera CISD del 22 dicembre 1993 ha posto quest'ultimo in condizione di graduare maggiormente le proprie decisioni in materia di esportazioni verso Paesi che versano in qualche stato di tensione, e di tener meglio conto delle svariate situazioni concrete, oltretutto sempre mutevoli, nell'ambito dei margini di discrezionalità ad esso consentiti dalla legge 185/90.

c) Il reperimento, in stretta concertazione tra i Ministeri degli affari esteri e della Difesa e la Presidenza del Consiglio (Autorità Nazionale per la Sicurezza ed ufficio per il Coordinamento della Produzione Materiali di Armamento), di nuove procedure idonee a contemperare l'esigenza di osservare la normativa in materia di tutela di informazioni classificate eventualmente divulgate all'estero da nostre Aziende in sede di trattative contrattuali, con la condizione, anch'essa imposta dalla vigente normativa (articolo 9 della legge 185/90), che l'istruttoria delle istanze di autorizzazione a svolgere tali trattative venga terminata entro un tempo massimo di 60 giorni) Le intese conseguite nel settore consentiranno quindi, per l'avvenire, di por fine ai lunghissimi ritardi che, accumulatisi in

passato nel rilascio delle autorizzazioni a svolgere trattative contrattuali, si stavano traducendo in gravi danni per le possibilità di penetrazione della nostra industria sui mercati esteri.

d) La rimozione di una disposizione, introdotta in via amministrativa nel luglio 1993, con la quale si imponeva a carico delle ditte esportatrici l'obbligo di presentare, a corredo delle relative istanze, una serie di documenti anche nei casi in cui la legge 185/90 ne dispone espressamente la non necessità.

Tale disposizione a carattere cautelativo, introdotta *erga omnes* in relazione a voci — poi rivelatesi non comprovate — di alcuni casi di possibili irregolarità nella destinazione finale di materiali esportati, aveva suscitato notevoli rimostranze da parte delle Aziende del settore, le quali da un lato rappresentavano l'appesantimento amministrativo da essa derivante e dall'altro ne contestavano la legittimità.

3. Per quel che attiene all'altro obiettivo fondamentale della legge 185/90, consistente, come indicato sopra, nel sottoporre le autorizzazioni alla esportazione ed importazione di armamento ad una serie di rigorosi vincoli e controlli, esso ha continuato ad essere scrupolosamente perseguito anche nel corso del 1994. In particolare, l'attività istruttoria finalizzata al rilascio delle autorizzazioni si è attenuta ai criteri di:

a) non autorizzare alcuna esportazione verso Paesi:

in situazioni di conflitto armato in atto;

sottoposti ad embargo deliberato in sede ONU e/o di Unione Europea;

nei confronti dei quali siano state accertate, da parte delle appropriate istanze delle Nazioni unite e/o della Politica Estera e di sicurezza comune dell'Unione europea, violazioni delle Convenzioni internazionali in materia di diritti dell'uomo;

che, ricevendo dall'Italia assistenza allo sviluppo, destinino al proprio bilancio militare risorse eccessive in relazione alle proprie esigenze di difesa;

b) acquisire, nei casi previsti dalla legge 185/90, il parere del Comitato Consultivo Interministeriale (che nel 1994 si è riunito diciassette volte) di cui si è sempre tenuto conto nel rilascio delle autorizzazioni. In considerazione dei molteplici risvolti di queste ultime (politici, economici, commerciali, militari, industriali e di sicurezza) il Comitato Consultivo Interministeriale svolge un ruolo utilissimo, consentendo alle varie Amministrazioni interessate di valutare contemporaneamente, ciascuna nell'ottica delle proprie competenze, le operazioni soggette ad autorizzazione. Inoltre, la partecipazione alle riunioni del Comitato di rappresentanti dei Servizi, consente di svolgere, in ordine alle varie pratiche, una opportuna attività di *intelligence*, a tutela della piena rispondenza delle operazioni

a tutti i requisiti previsti dalla legge, non ultimo quello concernente la acquisizione di adeguate garanzie sulla effettiva destinazione finale dei materiali esportati;

c) sottoporre questioni di particolare rilevanza all'esame del Comitato di Coordinamento Interdirezionale, istituito nel luglio 1992 nell'ottica dell'ulteriore rafforzamento, rispetto a quanto previsto dalla stessa legge n. 185/90, delle strutture di controllo, coordinamento e corresponsabilità all'interno del Ministero degli affari esteri. Presieduto dal Sottosegretario di Stato delegato a sovrintendere alla applicazione della legge 185/90, il Comitato è composto altresì dal Capo di Gabinetto, dai Direttori Generali degli Affari Politici e degli Affari Economici, nonché dal Responsabile della UAMA.

d) acquisire, in tutti i casi in cui esso sia richiesto dalla legge n. 185/90, il « Certificato di uso Finale » (EUC) rilasciato dalle Autorità governative del Paese destinatario di nostre esportazioni e finalizzato a fornire una garanzia contro eventuali pericoli di « triangolazioni ». Allo stesso scopo si è inoltre avuto sempre cura di acquisire il certificato di arrivo a destinazione, anch'esso rilasciato dalle Autorità del paese importatore di materiali d'armamento italiani, a conferma della effettiva consegna dei medesimi al legittimo destinatario;

e) attenersi scrupolosamente alle limitazioni, concernenti il tipo di materiale esportabile, verso Paesi in aree di tensione e/o latente conflittualità, previste dalle Delibere CISD del 12 dicembre 1991 e del 22 dicembre 1993.

Si può concludere sui punti che precedono osservando come la legge 185/90 e le collegate Delibere CISD costituiscano un sistema di controlli e restrizioni che, sotto il profilo del rigore e della rispondenza a principi di ordine morale, si colloca sicuramente all'avanguardia nell'ambito del mondo occidentale.

Per altro verso tuttavia, tale sistema comporta anche alcune non indifferenti penalizzazioni per la nostra industria, spesso chiamata a competere in condizioni di svantaggio rispetto alla concorrenza straniera. Di qui la particolare esigenza che, parallelamente ai controlli idonei ad accertare, nell'interesse dello Stato, il rispetto delle condizioni dettate dal legislatore, vengano altresì rispettate quelle condizioni che lo stesso legislatore ha voluto a tutela degli operatori; i quali debbono avere la certezza che, soddisfatti i requisiti richiesti dalla legge e fatte beninteso salve le valutazioni di natura squisitamente politica di competenza del Ministro degli Affari Esteri e del Governo, le autorizzazioni richieste verranno concesse senza immotivati ritardi.

B) POSSIBILI AREE DI MIGLIORAMENTO DELLA NORMATIVA E ASPETTI STRUTTURALI.

1. A distanza di quasi quattro anni dalla entrata in vigore della legge 185/90, due ordini di considerazioni sono andati vieppiù evidenziando, nel corso del 1994, la opportunità di rivederne alcuni

aspetti, senza con ciò intaccare alcuno dei principi di ordine morale, politico e strategico che ne sono alla base:

a) sul piano internazionale, l'intervento di alcuni sviluppi successivi alla entrata in vigore della legge 185/90, quali la conclusione del Trattato di Maastricht ed il connesso obiettivo dei *partners* europei di accentuare la ricerca di una politica comune in materia di sicurezza; la crescente aspirazione dei Paesi occidentali di armonizzare le rispettive legislazioni nazionali nel settore delle esportazioni di armamento; l'affermarsi infine di alcuni nuovi orientamenti nell'ambito delle Nazioni Unite, ad esempio, per quel che attiene alla esportazione di mine anti-uomo;

b) sul piano interno, l'esigenza di reperire formule che, senza modificare la politica di rigorosi controlli sulle esportazioni voluta dalla vigente normativa, consentano la rettifica di alcuni aspetti della legge 185/90, sostanzialmente riconducibili a semplici dimenticanze dei suoi autori, che hanno inciso negativamente sulla concorrenzialità internazionale delle nostre imprese.

Per queste ragioni, questo Ministero ha messo allo studio di concerto con le altre Amministrazioni interessate, un progetto di disegno di legge tendente ad introdurre nella vigente normativa alcuni marginali e non di meno fondamentali correttivi.

In sintesi, gli interventi che si intenderebbe proporre sarebbero intesi a:

armonizzare maggiormente il nostro elenco dei materiali di armamento la cui esportazione è soggetta a autorizzazione con quello dei nostri *partners* occidentali. Definendo infatti di armamento tutti quei materiali che siano stati progettati e costruiti « per prevalente uso militare » (articolo 2 comma 1), la legge 185 ha incluso nell'elenco dei materiali le cui esportazioni ed importazioni sono soggette a limitazioni e procedure autorizzatorie, tipologie di prodotti che la maggior parte dei nostri *partners* occidentali considera invece a « doppio uso », consentendone in tale veste l'esportazione anche verso Paesi che, in base alla normativa italiana, non possono invece ricevere « armamenti », perché soggetti ad embarghi internazionali sui materiali militari;

realizzare opportune semplificazioni procedurali per la movimentazione di materiali necessari alla attuazione di programmi di co-produzione in ambito NATO-UEO cui l'Italia partecipa; attualmente infatti, le movimentazioni dei materiali afferenti a tali programmi sono trattate dalla nostra legge alla stessa stregua di una qualsiasi nostra esportazione (o importazione) verso (o da) un qualsiasi Paese, senza che sia prevista per esse alcuna procedura semplificata. Tale stato di cose è frequentemente origine di ritardi nell'adempimento da parte italiana degli obblighi connessi con la realizzazione dei programmi in questione;

introdurre nella legge 185/90 un espresso divieto di produzione ed esportazione di mine anti-uomo, in armonia con i più recenti

orientamenti internazionali in materia e con le ripetute prese di posizione del Parlamento italiano;

allineare la nostra legislazione con quella degli altri Paesi occidentali; in particolare per quanto riguarda il divieto previsto dalla legge 185/90 di esportazione verso Paesi responsabili di violazioni nel settore dei diritti umani, di materiali di armamento suscettibili di essere usati in funzione repressiva;

prevedere procedure semplificate per la temporanea importazione per riparazione, e successiva riesportazione, di materiali precedentemente esportati. Attualmente, la assenza di qualsiasi procedura semplificata per tale tipo di operazione è fonte per i nostri operatori di inconvenienti non trascurabili, dato che la capacità di assicurare una rapida ed efficiente manutenzione di materiali già esportati costituisce, per le imprese esportatrici, un imprescindibile elemento di competitività sui mercati internazionali.

2. A completamento del quadro dei possibili miglioramenti che, sulla base della esperienza sin qui acquisita, si ritiene potrebbero essere introdotti nella vigente normativa, va anche menzionato come svariati provvedimenti previsti da quest'ultima richiedano un eccessivo numero di collegamenti fra Amministrazioni, che non appaiono indispensabili, e che tuttavia comportano considerevoli appesantimenti burocratici e temporali.

Ci si riferisce, ad esempio, alla comunicazione delle domande pervenute che, in base all'articolo 14 del Regolamento di esecuzione della legge 185, il Ministero affari esteri è tenuto a fare ai Ministeri della Difesa, del Tesoro e del Commercio Estero, nonché alla doppia firma dei Ministri degli affari esteri e delle Finanze che, in base alla legge 185/90, deve essere apposta sulle autorizzazioni alla esportazione.

Molto opportunamente, una riconsiderazione di tali disposizioni risulta essere in effetti prevista nel quadro di uno schema di decreto del Presidente della Repubblica in fase di elaborazione presso la Presidenza del Consiglio (UPCMA) in attuazione di quanto disposto dall'articolo 1, comma 24, della legge 24 dicembre 1993 n. 537, in materia di semplificazione e snellimento delle procedure attinenti alla disciplina sui trasferimenti di materiali di armamento.

3. Infine, sul piano della organizzazione del lavoro, va menzionato che, tenuto conto delle analogie e complementarietà delle materie disciplinate dalle leggi 185/90 (armamenti convenzionali) e 222/92 (materiali a doppio uso, militare e civile), nel 1994 il Ministero affari esteri ha proceduto, nell'ambito delle proprie strutture ad una redistribuzione delle competenze attribuitegli dalla legge 222. In base a tale redistribuzione, il Responsabile ed il Vice Responsabile della UAMA sono stati incaricati di ricoprire, rispettivamente, le funzioni di Presidente e Vice Presidente del Comitato Consultivo che siede presso il Ministero del Commercio con l'Estero con il compito di esprimere, al titolare di quest'ultimo Dicastero, pareri in merito

ad istanze di esportazione di materiali a doppio uso. Tale redistribuzione di compiti mira a realizzare nuove sinergie all'interno del M.A.E., nell'ottica di un maggiore coordinamento nella trattazione di materie affini.

C) ADEMPIMENTI PORTATI A TERMINE O ANCORA DA PERFEZIONARE.

1. Sul piano della attuazione dei numerosi adempimenti previsti dalla legge 185/90 e dal relativo Regolamento di attuazione, nel 1994 è stato infine possibile procedere alla emanazione del decreto del Presidente del Consiglio dei ministri che ai sensi dell'articolo 16 del Regolamento di attuazione della legge 185/90, determina i contingenti di personale distaccati da altre Amministrazioni presso il Ministero degli affari esteri per le esigenze della U.A.M.A. In passato, il provvedimento (che reca le firme, oltre che del Presidente del Consiglio, dei ministri degli affari esteri, interno, difesa, finanze e commercio con l'estero) non aveva mai potuto essere perfezionato a causa dei frequenti cambiamenti intervenuti nella compagine governativa.

Va peraltro verso notato che la approvazione del suddetto decreto del Presidente del Consiglio dei ministri attenua, ma non risolve, il problema dei frequenti avvicendamenti di personale di altre Amministrazioni distaccato presso il Ministero affari esteri per le esigenze di applicazione della legge 185/90. La particolare complessità della materia, ed il conseguente inevitabile periodo iniziale di apprendistato dei nuovi arrivati, richiederebbe infatti permanenze relativamente prolungate. Per converso nella maggioranza dei casi, queste ultime non si protraggono oltre i due anni, mentre, in alcune circostanze, esse si sono articolate durante il 1994 su periodi addirittura inferiori, in conseguenza di richieste di collocamento a riposo anticipato avanzate (nel quadro della normativa sul prepensionamento) da dipendenti qui distaccati.

2. Perfezionato il predetto decreto del Presidente del Consiglio dei ministri, il solo adempimento voluto dalla vigente normativa che deve essere ancora portato a buon fine riguarda la messa in opera di un sistema informatico interministeriale. La U.A.M.A. dispone attualmente di un sistema informatico provvisorio, organizzato con il fine di permettere la memorizzazione dei dati relativi alle istanze già evase, la monitorizzazione delle pratiche in arrivo e in partenza, e la sperimentazione dei programmi di elaborazione dati in attesa della realizzazione del definitivo progetto di automazione interministeriale. Quest'ultimo non ha a tutt'oggi potuto essere realizzato, apparentemente per la insufficienza di fondi a disposizione del Provveditorato Generale dello Stato.

*D) CENNI SULL'ATTIVITÀ SVOLTA SUL PIANO INTERNAZIONALE
IN MATERIA DI CONTROLLI, ALLA LUCE DEI PRINCIPI ISPI-
RATORI DELLA LEGGE N. 185.*

A motivare l'azione che, in questo campo, l'Italia ha continuato a svolgere sul piano internazionale, è anzitutto la consapevolezza che gli obiettivi strategici — di natura politica, etica, economica e sociale — voluti dal Parlamento e dal Governo con la legge n. 185, verrebbero di fatto vanificati (e si finirebbe semplicemente con l'avere una diversione di traffico, a danno delle posizioni dell'industria italiana) ove non si potesse contare su intese internazionali che sanciscano la stretta interdipendenza fra le diverse normative nazionali, da rendere tendenzialmente omogenee nei loro contenuti e nei loro meccanismi di controllo.

Nel corso del 1994 l'azione da noi svolta per far accettare in campo internazionale i principi di rigoroso controllo delle esportazioni previsti dalla legge 185/90, è proseguita nell'ambito della politica estera e di sicurezza comune (PESC); delle intese settoriali multilaterali di controllo dei materiali militari (Gruppo Australia, MTCR, NSG, COCOM ed altre) ; in campo ONU, nel settore del Disarmo e riguardo il funzionamento del Registro dei trasferimenti internazionali di armamenti.

PESC — Unione Europea.

Nell'ambito della politica estera e di sicurezza comune dell'Unione Europea, gli appositi gruppi di lavoro hanno proseguito le discussioni finalizzate all'obiettivo di armonizzare le politiche seguite dagli Stati Membri in materia di controlli dell'esportazione di materiali d'armamento.

Con il pieno sostegno italiano e grazie anche alla attiva azione della Presidenza tedesca, il 29 dicembre 1994 il Consiglio della Unione ha formalizzato un preciso mandato a favore di un gruppo speciale di lavoro: ad esso è stato dato incarico di promuovere una stretta consultazione fra gli Stati membri in materia di politica d'esportazione d'armi. Più specificamente, in base a tale mandato, l'applicazione degli otto criteri approvati dal Consiglio Europeo il 29 giugno 1991 ed il 26 giugno 1992 — ai quali si ispira la politica d'esportazione d'armamento di tutti gli Stati membri dell'Unione — dovrà essere oggetto di costante attenzione da parte del gruppo di lavoro, con il fine di pervenire gradatamente ad una interpretazione il più possibile omogenea di tali criteri da parte dei *partners*.

Un altro rilevante aspetto del mandato in questione riguarda l'obiettivo di pervenire, da parte di ogni Stato membro, ad una maggiore « trasparenza » delle procedure di autorizzazione alla esportazione d'armamento nell'ambito della Unione Europea.

Va infine menzionato che alcuni rilevanti progressi in materia di circolazione di armamenti convenzionali nell'ambito della unione sono già stati conseguiti nel 1994. Durante tale anno infatti, è stata semplificata la documentazione doganale di accompagnamento per il

traffico intracomunitario dei materiali in questione. Un solo documento doganale, accompagnato da un formulario comune redatto in tutte le lingue dell'Unione, è in effetti ormai sufficiente a soddisfare i controlli sui trasferimenti del suddetto materiale fra gli Stati membri. Il miglior coordinamento dei controlli sull'esportazione del materiale d'armamento, raggiunto con l'adozione di tale documento, rappresenta una delle prime, positive applicazioni dello spirito del Trattato di Maastricht in questo settore ed un passo avanti nel superamento delle competenze strettamente nazionali in materia d'esportazione d'armamenti, competenze finora ancorate solo all'articolo 223 del Trattato di Roma.

Per quel che attiene al controllo sulla esportazione di materiali strategici, il Consiglio Affari Generali, nella riunione svoltasi a Lussemburgo il 13 e 14 giugno 1994, ha approvato l'Azione Comune, con allegati, ed il relativo Regolamento.

Appare utile riassumere qui di seguito l'evolversi del negoziato che ha portato alla decisione del Consiglio: La Commissione, nel luglio 1992, presentò al Consiglio una proposta di Regolamento per l'istituzione di un sistema riguardante i controlli all'esportazione di materiali suscettibili di « doppio impiego », militare e civile. La proposta mirava a sopprimere gli ostacoli alla circolazione intracomunitaria ed al contempo armonizzare i regimi di controllo all'esportazione verso i Paesi terzi.

L'esame del Regolamento fu affidato ad un « Gruppo ad Hoc ad Alto Livello » che per lungo tempo si dedicò alla soluzione del problema della « struttura giuridica », alla luce dei risvolti e delle implicazioni dell'Articolo 223 del Trattato di Roma: Mentre la Commissione insisteva per affermare la propria esclusiva competenza, numerosi Stati membri, tra cui l'Italia, erano irremovibili nell'attribuire alla competenza nazionale materie quali la definizione della lista comune dei prodotti e delle tecnologie a « doppio uso » da sottoporre al controllo, le destinazioni a cui applicare procedure semplificate, i criteri comuni per il rilascio delle licenze, la lista dei materiali sensibili da sottoporre a licenza anche per la circolazione comunitaria e la lista dei materiali considerati, su base nazionale, a carattere militare.

Nel luglio 1993 fu raggiunta l'intesa di dar vita a due atti distinti:

- 1) una Decisione del Consiglio per le materie di competenza nazionale e
- 2) un Regolamento basato sull'articolo 113 per quelle di competenza comunitaria.

In seguito all'entrata in vigore del Trattato di Maastricht, la Decisione è stata trasformata in Azione Comune.

L'evoluzione dei controlli internazionali sull'esportazione di materiali sensibili ha sempre più evidenziato la necessità di adottare in tutti i regimi una clausola « catch all », volta a svincolare le Autorità competenti dalla stretta osservanza delle « Tabelle Export » per sottoporre ad autorizzazione individuale anche materiali, normalmente a dogana, nei casi in cui ricorrano pericoli di diversione.

Condividendo tale necessità il nostro Paese ha dovuto compiere un notevole sforzo per porsi nella condizione di accogliere nella propria normativa una clausola siffatta, al fine di perseguire l'obiettivo prioritario della lotta alla proliferazione delle armi di distruzione di massa senza tuttavia ridurre in posizione di svantaggio l'industria nazionale rispetto a quelle dei nostri maggiori *partners*.

Il Consiglio Affari Generali del 19-20 dicembre 1994 ha formalmente approvato il Regolamento e l'Azione Comune in materia di controllo all'esportazione di beni a doppio uso.

La data di entrata in vigore della nuova regolamentazione è stata fissata al 1° marzo 1995.

Negoziato post-COCOM.

Come si ricorderà, al Vertice di Vancouver della primavera 1993 il Presidente Clinton accolse la richiesta del Presidente Eltsin di por fine alle restrizioni (previste dal COCOM) per le esportazioni di materiali sensibili di origine occidentale verso la Russia.

Successivamente, nel corso della riunione ad Alto livello dei Paesi già membri del COCOM (i Paesi NATO meno l'Islanda più il Giappone e l'Australia) e dei paesi cooperanti (Austria, Finlandia, Irlanda, Nuova Zelanda, Svezia e Svizzera) del 29-30 marzo 1994, è stata decretata la fine delle intese COCOM a partire dal 31 marzo 1994.

È in corso ormai da oltre un anno un negoziato per la sostituzione del COCOM con un nuovo organismo multilaterale per il controllo delle esportazioni di armamento e tecnologie commerciali e di materiali strategici di « doppio uso ».

A tale nuovo organismo dovrebbero partecipare anche i Paesi un tempo oggetto delle restrizioni COCOM (paesi dell'*ex* patto di Varsavia): la partecipazione della Russia al negoziato (finora svoltosi fra i Paesi dell'area OCSE) è stata tuttora ritardata per l'opposizione degli Stati Uniti, motivata da consistenti esportazioni di armamenti convenzionali dalla Russia verso l'Iran.

Tale questione ha formato oggetto di esame nel corso del Vertice Clinton-Eltsin del 27-28 settembre 1994 e, malgrado alcune concessioni da parte russa consistenti nell'impegno di astenersi da ogni nuovo contratto con Teheran, il presidente russo ha ribadito che il suo paese intende, in materia di forniture militari, onorare le intese concluse nel 1988 dall'Unione Sovietica e dall'Iran.

Non sembrano pertanto rimossi gli ostacoli ad una piena partecipazione di Mosca al negoziato post-COCOM, anche se da parte italiana si auspica che la questione possa essere risolta al più presto nella considerazione — condivisa d'altronde dagli Stati Uniti — della estrema importanza che la Russia venga al più presto ammessa a partecipare al negoziato per la creazione dell'Organismo che succederà al COCOM.

Da parte italiana si è comunque avuto modo di sottolineare in varie occasioni come, sulla questione della vendita di armi convenzionali all'Iran da parte della Russia si condividano le preoccupa-

zioni di Washington, e tale aspetto è stato sottolineato nei contatti bilaterali con Mosca.

La recente riunione ad Alto livello dell'Aja (21-22 dicembre 1994) non ha permesso di superare l'impasse, dovuta alla posizione americana di non ammettere la Russia al negoziato se non al momento in cui Mosca sia in grado di fornire assicurazioni circa l'arresto o la diminuzione del flusso di esportazioni verso l'Iran.

Tuttavia il processo negoziale continuerà a svilupparsi nei prossimi mesi attraverso la continuazione dei contatti multilaterali fra i 23 stati partecipanti al vecchio COCOM e con i Paesi candidati.

I Paesi partecipanti al negoziato hanno altresì ribadito la volontà di giungere al più presto alla creazione di una nuova intesa in materia di controlli multilaterali all'esportazione sulla base delle intese raggiunte nelle precedenti riunioni ad Alto livello del novembre 1993 e del marzo 1994. Inoltre, le riunioni dei tre gruppi tecnici « permetteranno uno scambio di informazioni e di consultazioni tra gli Stati partecipanti, su base regolare e volontaria ».

OSCE.

Nel 1994, nel quadro della presidenza italiana della CSCE, ora divenuta OSCE, è stata da parte nostra proseguita la azione intesa alla introduzione di norme sulla non proliferazione e sui trasferimenti internazionali d'armamento, avviata nel 1993 con l'adozione di un documento sui principi in materia di trasferimenti di armamento convenzionale.

A coronamento di tale attività, il Vertice di Budapest ha approvato un ulteriore documento sui principi in materia di non proliferazione degli armamenti di distruzione di massa.

Tale documento — che trae origine da una proposta della NATO attivamente sostenuta da parte italiana — impegna gli Stati partecipanti dell'OSCE al rafforzamento ed al rispetto dei vigenti regimi internazionali di non proliferazione delle armi nucleari, chimiche e biologiche ed all'osservanza degli accordi di controllo delle tecnologie « dual-use » e missilistiche.

Gli Stati partecipanti prevedono, inoltre, di recepire nei propri ordinamenti interni i principi sanciti nel documento citato e si impegnano ad adottare misure per impedire che i propri cittadini intraprendano attività contrarie alla non proliferazione.

L'Italia, come per il passato, è stata uno dei Paesi più attivi nel negoziato che ha condotto alla adozione di tali misure, facendo ancora una volta leva sui criteri ispiratori della legge 185/90 (articolo 1) e sull'esperienza derivante dall'ormai collaudata applicazione della stessa.

ONU — Registro dell'armamento convenzionale.

Anche nel 1994 l'Italia ha fornito, ai fini della iscrizione sull'apposito Registro dell'ONU, i dati relativi alle proprie esportazioni ed importazioni di armamento.

Sono proseguite nel contempo, a New York ed a Ginevra, le consultazioni multilaterali per perfezionare il sistema di rilevamento da parte dell'ONU dei principali trasferimenti mondiali d'armamento, con l'obiettivo di giungere entro il 1996 ad un più efficiente sistema di controllo.

Convenzione sul bando delle armi chimiche.

Come è noto, la fabbricazione, importazione ed esportazione di armi chimiche sono totalmente proibite dalla nostra legge 185/90. Grazie anche alla azione italiana, nel 1994 è stato compiuto un notevole progresso verso l'applicazione della Convenzione internazionale sulla messa al bando di tali armi. In particolare l'Italia, con gli altri membri dell'U.E., si è particolarmente adoperata affinché i paesi non allineati procedessero anch'essi alla firma della Convenzione. Mentre la maggioranza dei Paesi non allineati vi ha ormai aderito, alcuni Paesi arabi, tra cui la Libia, la Siria, il Libano, l'Egitto e la Giordania hanno mantenuto, almeno per il momento, la loro posizione di rifiuto.

Le previsioni sulla entrata in vigore della Convenzione hanno tuttavia subito un rallentamento a causa del numero ancora limitato di ratifiche (la Convenzione ne prevede, per la sua entrata in vigore, un minimo di 65). In Italia si attende che il Parlamento concluda al riguardo le procedure necessarie.

Un Segretariato esecutivo, comprendente un nutrito gruppo di esperti internazionali, è al lavoro per preparare i controlli e le ispezioni previste per garantire, da parte degli Stati membri della Convenzione, il rispetto dei divieti sulle armi chimiche.

A tal fine anche in Italia si stanno approntando analoghe misure, con apposite norme interne e con la predisposizione degli adeguati mezzi tecnici di controllo, che dovranno essere operativi al momento dell'entrata in vigore della Convenzione.

Mine antiuomo.

Nel 1994, l'Italia ha adottato senza indugi, come auspicato dalle Nazioni Unite con apposita Risoluzione rivolta a tutti i paesi membri, una moratoria sulla esportazione di mine antiuomo. Come indicato precedentemente, il disegno di legge predisposto da questa Amministrazione sancisce tale moratoria, associandola ad un divieto di produzione. Nel medesimo contesto, va altresì registrata la recente ratifica, da parte italiana, del Secondo protocollo della Convenzione sulle armi inumane.

NSG — Gruppo produttori nucleari (riunisce 28 paesi fra i quali, oltre a tutti gli occidentali, anche quelli dell'Europa centrale e la Russia).

Durante il 1994 l'Esercizio speciale di consultazione sui materiali « dual-use » in seno al Regime NSG ha fatto registrare notevoli

passi avanti nel perfezionamento e nell'armonizzazione dei sistemi di controllo. Quasi tutti i paesi membri hanno adeguato la propria legislazione nazionale alle prescrizioni del Regime (il nostro lo ha fatto con l'aggiornamento della Tabella Export del 24 giugno 1993).

Grande interesse ha rivestito lo scambio d'informazioni sui paesi a rischio. Da parte americana è stato offerto a tutti i paesi membri il « hardware » di un sistema di comunicazione informatizzato per lo scambio di notizie in tempo reale. In Italia l'apparato è stato collocato presso il Ministero del Commercio con l'Estero ed è attualmente in fase di sperimentazione. Per il momento, i membri dell'NSG hanno concordato di farvi ricorso soltanto per comunicare i dinieghi dell'esportazione di materiali « dual-use ».

Controllo della proliferazione nucleare (TNP).

Il settore della non proliferazione nucleare ha fatto registrare importanti sviluppi nel corso del 1994. Per quanto riguarda le nuove adesioni al TNP, vanno menzionate quelle dell'Ucraina, della Moldavia, del Kyrgyzstan, del Turkmenistan, della Bosnia Herzegovina e dell'Algeria (quest'ultima perfezionata ai primi di gennaio del 1995).

Due comitati preparatori della Conferenza di estensione e di riesame del TNP si sono riuniti a New York ed a Ginevra.

Nel contenzioso aperto dalla Corea del Nord si è registrato un discreto successo grazie agli sforzi negoziali degli Stati Uniti, che hanno concluso con Pyong Yang un pacchetto di intese mirate essenzialmente a congelare l'attività dei reattori nucleari coreani sospetti di avere prodotto in passato del plutonio, in cambio della fornitura alla Corea del Nord di due reattori ad acqua leggera.

È stata inoltre decisa, in linea di massima, la conclusione di un bando globale degli esperimenti nucleari e sono iniziate le discussioni sui limiti del negoziato che dovrà portare alla cessazione della produzione di materiali missili.

MTCR (Regime di controllo delle tecnologie missilistiche).

Il regime, istituito nel 1987 per intensificare i controlli sui trasferimenti dei sistemi missilistici capaci di trasportare testate nucleari, conta ora 25 membri (Argentina, Australia, Austria, Belgio, Canada, Danimarca, Finlandia, Francia, Germania, Giappone, Grecia, Irlanda, Islanda, Italia, Lussemburgo, Norvegia, Nuova Zelanda, Paesi Bassi, Portogallo, Regno Unito, Spagna, Stati Uniti, Svezia, Svizzera, Ungheria) ed ha esteso il proprio campo di applicazione a tutti i missili con capacità di essere usati per il lancio di qualsiasi tipo di arma di distruzione di massa (nucleare, chimica, biologica).

Nel 1994 si è svolta una riunione plenaria a Stoccolma nel corso della quale si è intensificato lo scambio di informazioni riservate fra i paesi membri sui programmi missilistici a rischio in paesi terzi.

È stata inoltre presa la decisione di prendere in considerazione per l'ammissione al regime a partire dalla prossima sessione, che si

svolgerà a Bonn nell'ottobre 1995, le richieste presentate dalla Federazione russa e dal Sud Africa.

Gruppo Australia sui precursori chimici.

L'Esercizio riunisce ora 28 Paesi per il coordinamento delle misure amministrative nazionali di controllo sull'esportazione di determinati agenti chimici e biologici suscettibili di impiego militare nonché degli impianti per la loro produzione.

Nel corso delle due plenarie, svoltesi a Parigi nel maggio e nel novembre 1993, ormai messe a punto le liste dei prodotti da sottoporre a controllo, è proseguito lo scambio di informazioni riservate sui programmi di sviluppo di armi chimiche ancora in essere in taluni Paesi terzi.

Nel corso della sessione plenaria del novembre 1994 sono stati ammessi al Gruppo la Polonia, la Repubblica Ceca e la Repubblica Slovacca, portando così il numero dei paesi partecipanti a 28. (Argentina, Australia, Austria, Belgio, Canada, Danimarca, Finlandia, Francia, Germania, Giappone, Grecia, Irlanda, Islanda, Italia, Lussemburgo, Norvegia, Nuova Zelanda, Paesi Bassi, Polonia, Portogallo, Regno Unito, Repubblica Ceca, Repubblica Slovacca, Spagna, Stati Uniti, Svezia, Svizzera, Ungheria).

E) AUTORIZZAZIONI ALLA ESPORTAZIONE. DATI STATISTICI.

Nel 1994 sono state rilasciate complessivamente 889 autorizzazioni, di cui 724 alla esportazione definitiva, 118 alla esportazione temporanea e 47 proroghe.

Il valore del materiale di cui è stata autorizzata la esportazione definitiva è stato di 2.926,188 miliardi.

Da un raffronto con i dati del 1993 emerge un incremento di valore di 1349 miliardi, pari a circa l'85 per cento.

Tale incremento non è peraltro di per sé indicativo di una significativa ripresa delle nostre esportazioni, dovendo essere interpretato anche alla luce della circostanza che durante la parte finale del 1993 la Amministrazione sospese il rilascio di autorizzazioni (comportanti compensi di intermediazione) per un valore globale di 480 miliardi di lire. La sospensione avvenne nella attesa di ricevere, da parte della Avvocatura Generale dello Stato, un parere in merito alla natura e ai limiti delle responsabilità che incombono a questa Amministrazione in materia di controlli sulle esportazioni che comportano il pagamento a favore di soggetti esteri, da parte delle nostre Aziende esportatrici, di compensi per attività di intermediazione. Una volta pervenuto tale parere, ormai nel corso del 1994, vennero firmate le autorizzazioni il cui rilascio era stato tenuto in sospenso nel 1993. Ne consegue che, per una più realistica ed indicativa lettura dei suddetti dati, la cifra di 480 miliardi andrebbe detratta dal conteggio globale delle esportazioni autorizzate nel corso del 1994 ed aggiunta a quello relativo all'anno precedente.

Effettuata tale necessaria operazione, si avrebbe un valore globale di esportazioni di 2056 miliardi (1576 + 480) per il 1993, e di 2446 miliardi (2926 + 480) per il 1994.

Anche con tale correzione si avrebbe comunque, rispetto all'anno precedente, un incremento di circa il 20 per cento nel valore globale delle nostre esportazioni autorizzate. Un risultato non totalmente negativo, e che non di meno non sembra poter essere considerato lusinghiero, se si tiene conto che i 2056 miliardi riconducibili al 1993 avevano costituito un assoluto record storico negativo, a fronte dei 2.329 del 1992 e di valori superiori per gli anni precedenti; che, nel 1994, le nostre esportazioni sono state certamente favorite dalla svalutazione della lira rispetto alle principali valute estere; e che, infine, mentre, ancora nella prima parte degli anni ottanta, le nostre esportazioni militari (circa 4.000-5.000 miliardi di lire per anno) si erano attestate su livelli non lontani da quelli conseguiti da altri Paesi occidentali quali la Francia e la Gran Bretagna, nella prima parte degli anni novanta il divario tra l'Italia e i suddetti Paesi è andato sensibilmente allargandosi: dai primi dati disponibili, risulta in effetti che nel 1994 tanto le esportazioni francesi che quelle britanniche si sarebbero aggirate intorno a valori oscillanti fra i 12.000 e i 15.000 miliardi di lire.

Le cause del decrescente peso della industria militare nazionale sul mercato internazionale appaiono sicuramente complesse e numerose; parimenti certo è, tuttavia, che fra queste ultime un peso non indifferente debba essere attribuito alla particolare severità della nostra normativa (vedansi pagine da 5 a 8) ed alla conseguente penalizzazione che ne deriva per le nostre aziende, spesso chiamate a competere da posizioni di svantaggio rispetto alla concorrenza straniera.

Appaiono comunque di interesse, ai fini di una più precisa messa a fuoco della consistenza ed articolazione delle nostre esportazioni di materiali di armamento, i dati concernenti la ripartizione per valore delle autorizzazioni alla esportazione rilasciate nel corso dell'anno.

Al riguardo risulta che, su 724 autorizzazioni alla esportazione definitiva rilasciate, per complessivi 2.926 miliardi:

a) 511 autorizzazioni, pari al 70,58 per cento del numero totale di autorizzazioni, hanno riguardato materiali di valore inferiore ai 500 milioni di lire (per lo più parti di ricambio).

Il valore complessivo di tali materiali è stato di 51 miliardi, pari all'1,74 per cento del valore totale delle esportazioni definitive autorizzate;

b) 121 autorizzazioni alla esportazione definitiva, pari al 16,71 per cento del totale delle autorizzazioni, hanno riguardato materiali di valore compreso fra i 500 milioni e i tre miliardi. Il valore complessivo di tali materiali è stato di 151,310 miliardi, pari al 5,17 per cento del valore totale delle esportazioni autorizzate;

c) si sono infine avute 92 autorizzazioni, pari al 12,71 per cento del totale delle autorizzazioni, riguardanti materiali di valore

superiore ai 3 miliardi. Il valore complessivo di tali materiali è stato di 2.723,080 miliardi, pari al 93,05 per cento del valore totale delle esportazioni autorizzate.

In allegato vengono riportati gli elenchi concernenti le autorizzazioni alle esportazioni definitive rilasciate nel periodo considerato suddivise per Paesi di destinazione, in ordine di valore (tabella 01) e di categorie (tabella A con annessi quadri di riepilogo: A1 per operatori e A2 per aree geografiche e paesi).

I nostri più importanti clienti (*), per valore complessivo delle esportazioni definitive autorizzate, sono stati:

- 1) Arabia Saudita — oltre 761 miliardi, pari al 26,02 per cento (0,26 per cento nel 1993), 36 licenze;
- 2) Spagna — oltre 448 miliardi, pari al 15,33 per cento (7,34 per cento nel 1993), 46 licenze;
- 3) Francia — oltre 382 miliardi, pari al 13,07 per cento (4,67 per cento nel 1993), 33 licenze;
- 4) Thailandia — oltre 195 miliardi, pari al 6,67 per cento (0,07 per cento nel 1993), 8 licenze;
- 5) Stati Uniti — oltre 135 miliardi, pari al 4,62 per cento (5,54 per cento nel 1993), 66 licenze;
- 6) Pakistan — oltre 118 miliardi, pari al 4,06 per cento (0,27 per cento nel 1993), 6 licenze;
- 7) Congo — oltre 89 miliardi, pari al 3,07 per cento (esportazioni irrilevanti nel 1993), 1 licenza;
- 8) Turchia — oltre 76 miliardi, pari al 2,61 per cento (3,37 per cento nel 1993), 22 licenze;
- 9) Singapore — oltre 63 miliardi, pari al 2,18 per cento (1,52 per cento nel 1993), 20 licenze;
- 10) Australia — oltre 63 miliardi, pari al 2,18 per cento (1,88 per cento nel 1993), 14 licenze;
- 11) Indonesia — oltre 54 miliardi, pari all'1,87 per cento (0,04 per cento nel 1993), 3 licenze;
- 12) Gran Bretagna — oltre 54 miliardi, pari all'1,85 per cento (52 per cento nel 1993), 34 licenze;
- 13) Emirati Arabi Uniti — oltre 48 miliardi, pari all'1,66 per cento (1,98 per cento nel 1993), 22 licenze;
- 14) Svizzera — oltre 41 miliardi, pari all'1,42 per cento (0,01 per cento nel 1993), 9 licenze.

(*) cfr. Tab. 01. Per contratti in valuta estera si è applicato il cambio medio del mese di riferimento.

In altri termini, circa il 28,40 per cento delle nostre esportazioni (830 miliardi, su 2926 complessivi) si è concentrato su due soli paesi, la Spagna e la Francia. È pur vero, peraltro, che la quota assai elevata assorbita nel 1994 da tali due paesi appare attribuibile a fattori contingenti, come tali non indicativi di una linea di tendenza a lungo termine. In tale anno infatti è stato esportato verso Spagna e Francia un ingente quantitativo di componenti, nel primo caso del caccia supersonico EFA e, nel secondo, del sistema FSAF (Famiglia Sistema Antimissile Futuro); va inoltre considerato che alcuni dei prototipi di tali prodotti sono destinati a rientrare in Italia.

Tenuto conto del valore contrattuale delle esportazioni definitive autorizzate, espresso in miliardi di lire, l'ordine delle prime quindici Società, col corrispondente valore percentuale delle relative commesse sul totale delle esportazioni, è il seguente:

- 1) Alenia — oltre 982 miliardi 33,57 per cento;
- 2) Fiat Avio — oltre 602 miliardi 20,59 per cento;
- 3) Microtecnica — oltre 237 miliardi 8,12 per cento;
- 4) Oto Melara — oltre 181 miliardi 6,18 per cento;
- 5) Fiar — oltre 126 miliardi 4,32 per cento;
- 6) Whitehead — oltre 92 miliardi 3,15 per cento;
- 7) Alfa Romeo Avio — oltre 59 miliardi 2,04 per cento;
- 8) Intermarine — oltre 59 miliardi 2,04 per cento;
- 9) Oerlikon Contraves — oltre 57 miliardi 1,95 per cento;
- 10) Marconi — oltre 55 miliardi 1,88 per cento;
- 11) Agusta — oltre 55 miliardi 1,88 per cento;
- 12) Litton Italia — oltre 44 miliardi 1,51 per cento;
- 13) Simmel Difesa — oltre 37 miliardi 1,28 per cento;
- 14) Fincantieri Cantieri Navali — oltre 34 miliardi 1,18 per cento;
- 15) Page Europa — oltre 23 miliardi 0,82 per cento.

Aree e paesi destinatari delle esportazioni definitive autorizzate.

Tabulato A2 e grafici I, II, III, IV, V.

Il Tabulato A2 (con gli allegati grafici numerati da I a V) fornisce la suddivisione per aree geografiche delle esportazioni definitive autorizzate, con l'indicazione dei singoli paesi, il numero delle licenze verso di essi, nonché l'ammontare delle relative commesse.

PAESI NATO

Tali Paesi hanno assorbito il 41,95 per cento del valore complessivo, cioè 1.227,495 miliardi di esportazioni definitive su un totale di 2.926,188 miliardi, a fronte di 1.280,921 miliardi nel 1993 corrispondenti all'81,26 per cento del valore totale. Pur risultando lieve la contrazione in termini monetari delle esportazioni verso tali Paesi, risulta invece dimezzata l'incidenza di esse sul valore globale rispetto all'anno precedente.

Questo si spiega con l'incremento di importanti commesse verso alcuni Paesi non NATO avvenute durante l'ultimo anno.

Tenuto conto dell'area geopolitica di appartenenza dei principali paesi destinatari, si riportano qui di seguito i dati relativi alle rispettive esportazioni.

1) Spagna, con il 36,54 per cento (448,528 miliardi) delle esportazioni autorizzate verso l'area, si registra un notevole incremento rispetto al 9 per cento del 1993 (115 miliardi).

2) Francia, con il 31,17 per cento (382.560 miliardi) delle esportazioni autorizzate verso l'area, si registra un notevole incremento (423 per cento) rispetto alle esportazioni dell'anno precedente (5,75 per cento con 73 miliardi).

3) Stati Uniti d'America, con l'11 per cento (135.068 miliardi) delle esportazioni autorizzate verso l'area, esse segnano un sensibile incremento rispetto al 6,81 per cento (87 miliardi) del 1993.

4) Turchia, con il 6,23 per cento (76,517 miliardi) del valore delle esportazioni autorizzate verso l'area, risulta un aumento rispetto al 4,15 per cento (53 miliardi) dell'anno precedente.

5) Gran Bretagna, con il 4,41 per cento (54 miliardi) si registra una drastica contrazione rispetto all'anno precedente che vedeva questo Paese al primo posto tra i destinatari d'area delle nostre esportazioni autorizzate per una percentuale del 64,14 e un valore di 821,612 miliardi). Il fenomeno va essenzialmente attribuito alla conclusione della fase di sviluppo e produzione dei primi esemplari dell'elicottero EH101-G prodotto dalla Agusta S.p.A. e dalla British Westland.

6) Belgio, con il 2,79 per cento (34 miliardi) del valore delle esportazioni autorizzate verso l'area risulta in aumento rispetto al 1993.

7) Germania, con il 2,75 per cento (33 miliardi) risulta in netto decremento rispetto al 6,74 per cento (86 miliardi) dell'anno precedente.

8) Grecia, con l'1,58 per cento (19,406 miliardi) risulta confermare le stesse posizioni dello scorso anno (1,52 per cento con 19 miliardi).

PAESI NON NATO

Tale area, che nel 1993 aveva registrato appena il 18,74 per cento delle nostre esportazioni definitive di materiali di armamento, ha avuto nel 1994 un notevole incremento, passando al 58,05 per cento con un valore di commesse per 1.698,693 miliardi (296 miliardi nell'anno precedente).

a) Paesi dell'Africa Settentrionale, del Vicino e Medio Oriente.

Assorbendo il 32,80 per cento delle intere esportazioni di materiale di armamento, per un valore di 959,697 miliardi, questa area geografica si colloca subito dopo l'Europa occidentale grazie soprattutto alle esportazioni verso l'Arabia Saudita e gli Emirati Arabi Uniti che, come abbiamo visto, occupano rispettivamente il 1° e 13° posto della graduatoria dei destinatari delle nostre esportazioni.

C'è da osservare che nei suddetti dati è inclusa la Turchia, unico paese NATO appartenente a questa area geografica, verso cui sono stati esportati nel 1994 materiali di armamento per 76,517 miliardi.

b) Paesi dell'Estremo Oriente.

In quest'area geografica (che da sola ha registrato il 18,13 per cento del valore globale delle nostre esportazioni, per un ammontare di 530,613 miliardi) sono da segnalare i seguenti paesi:

1) Thailandia, con 195,120 miliardi di nostre esportazioni di armamento autorizzate è al 4° posto di tutti i paesi destinatari assorbendo il 6,67 per cento del valore delle nostre esportazioni del settore, e l'11,49 per cento nell'ambito dei Paesi non NATO.

2) Pakistan, con 89 miliardi di esportazioni (4,06 per cento del totale) occupa il 6° posto nella graduatoria per paesi, ricoprendo il 7 per cento del valore delle nostre esportazioni verso i Paesi non NATO.

3) Singapore, con 63,794 miliardi di nostre esportazioni si colloca al 9° posto con una quota del 2,18 per cento sul totale e del 3,76 per cento rispetto ai Paesi dell'area.

4) Indonesia, con 54,148 miliardi, copre l'1,87 per cento delle nostre esportazioni globali di armamenti autorizzati e il 3,23 per cento del mercato dei Paesi non NATO.

5) Malaysia, con 35,796 miliardi di nostre esportazioni nel settore, copre l'1,22 per cento del valore globale di esse e il 2,11 per cento di quelle autorizzate verso i Paesi non NATO.

c) Africa Centro Meridionale.

Tale area, verso cui sono state autorizzate nel 1994 esportazioni di materiale di armamento per 90,753 miliardi (3,10 per cento del totale) è rappresentata quasi esclusivamente dal Congo, paese verso

cui è stata effettuata una commessa di 89,884 miliardi di lire e che si colloca al 7° posto della lista per Paesi.

d) Oceania.

Con esportazioni autorizzate per 68,543 miliardi nel 1994 (2,34 per cento del totale), tale area comprende l'Australia con 63,739 miliardi di commesse e la Nuova Zelanda con 4,804 miliardi.

e) America Centro Meridionale.

A 53 autorizzazioni per esportazioni di materiale di armamento rilasciate verso 9 paesi di tale area durante il 1994, corrisponde un valore globale di 19,231 miliardi (0,66 per cento del valore globale) con una sensibile diminuzione rispetto alle esportazioni registrate nell'anno 1993 (66 miliardi).

F) AUTORIZZAZIONI ALL'IMPORTAZIONE. CERTIFICATI INTERNAZIONALI DI IMPORTAZIONE. DATI STATISTICI.

Si forniscono qui di seguito, con richiami a elaborazioni informatiche di cui si allegano i relativi tabulati (*), i dati concernenti le autorizzazioni all'importazione di materiali d'armamento rilasciate nel corso del 1994.

1. Sono state rilasciate complessivamente 196 autorizzazioni, di cui 37 all'importazione definitiva, 112 all'importazione temporanea e 47 proroghe.

Il valore del materiale di cui è stata autorizzata l'importazione definitiva è stato di 99,987 miliardi di lire (di cui 51,870 ai soli fini doganali), così suddiviso:

paesi NATO 87,671 miliardi di lire (87,6 per cento del totale);

paesi extra NATO 12,316 miliardi di lire (12,4 per cento del totale).

Per quanto concerne le autorizzazioni alle importazioni temporanee e successive riesportazioni, va considerato che di massima tali operazioni sono effettuate senza regolamento finanziario; in tale caso i relativi valori non contribuiscono alla determinazione dell'importo complessivo.

Nell'ambito delle importazioni definitive, l'area dei Paesi NATO rappresenta oltre il 75,6 per cento per numero di autorizzazioni rilasciate; la Francia, con circa 52,972 miliardi di lire, totalizza da

(*) — Autorizzazioni alla importazione definitiva. In ordine di impresa (Tab.G).
Autorizzazioni alla importazione definitiva. Riepilogo per operatori. (Tab.C1).
Autorizzazioni alla importazione definitiva. Riepilogo per paesi. (Tab.C2).
Autorizzazioni alla importazione temporanea. In ordine di impresa (Tab.D).
Autorizzazioni alla importazione temporanea. Riepilogo per operatori. (Tab.D1).
Autorizzazioni alla importazione temporanea. Riepilogo per paesi. (Tab.D2).

sola il 60,4 per cento del valore delle importazioni definitive da tale area.

Seguono per importanza la Germania (25 per cento) e gli Stati Uniti (7 per cento). Fra i paesi extra NATO, la quota delle importazioni dalla Svizzera è di 10,204 miliardi e dalla Russia di 0,479 miliardi.

2. Sono stati rilasciati inoltre n. 239 certificati internazionali d'importazione per un totale di lire 200,121 miliardi (**).

Dai dati sopra riportati emerge una notevole diversità di valore fra le esportazioni e le importazioni autorizzate. Per una valutazione significativa, sul piano strettamente economico, di tale sproporzione, va peraltro precisato che in sede di importazione non sono soggette al regime autorizzatorio della legge 185/90 né le operazioni effettuate direttamente dal nostro Ministero della Difesa o per conto di esso, né gli acquisti di componenti e parti di ricambio effettuati da nostre imprese all'estero (rispettivamente articolo 1 comma 8 lettera *a*) e articolo 2 comma 4 lett. *a*) della legge 185/90).

G) PROVVEDIMENTI DI SOSPENSIONE O REVOCA DI AUTORIZZAZIONE (ART. 15 LEGGE N. 185/90).

Nessuno.

(**) Ordinamento per impresa. (Tab.C-GI/1).
Ordinamento per Paese. (Tab.C-CI/2).

LEGENDA

COOICE	DESCRIZIONE VALUTA
ATS	SCELLINO AUSTRIACO
AUD	DOLLARO AUSTRALIANO
BEF	FRANCO BELGA
CAD	DOLLARO CANADESE
CHF	FRANCO SVIZZERO
DEM	MARCO TEDESCO
DKK	CORONA DANESE
ESP	PESETA SPAGNOLA
FIM	MARCO FINLANDESE
FRF	FRANCO FRANCESE
GBP	STERLINA
GRD	DRACMA GRECA
IEP	LIRA IRLANDESE
INR	RUPIA INDIANA
ITL	LIRA ITALIANA
JPY	YEN GIAPPONESE
NLG	FLORINO OLANDESE
NOK	CORONA NORVEGESE
OMR	RIAL OMAN
PTE	ESCUDO PORTOGHESE
SEK	CORONA SVEDESE
USD	DOLLARO USA
XEU	ECU SNE

CAT. DESCRIZIONE MATERIALE (DECRETO 23 settembre 1991)

MAT.

01	ARMI NUCLEARI, BIOLOGICHE E CHIMICHE
02	ARMI DA FUOCO AUTOMATICHE E RELATIVO MUNIZIONAMENTO
03	ARMI ED ARMAMENTO DI MEDIO E GROSSO CALIBRO E RELATIVO MUNIZIONAMENTO
04	BOMBE, TORPEDINI, MINE, RAZZI, MISSILI E SILURI
05	CARRI E VEICOLI APPPOSITAMENTE COSTRUITI PER USO MILITARE
06	NAVI E RELATIVI EQUIPAGGIAMENTI APPPOSITAMENTE COSTRUITI PER USO MILITARE
07	AEROMOBILI, ELICOTTERI E RELATIVI EQUIPAGGIAMENTI APPPOSITAMENTE COSTRUITI PER USO MILITARE
08	POLVERI, ESPLOSIVI, PROPELLENTI AD ECCEZIONE DI QUELLI DESTINATI ALLE ARMI
09	SISTEMI O APPARATI ELETTRONICI, ELETTOPTICI E FOTOGRAFICI APPPOSITAMENTE COSTRUITI PER USO MILITARE
10	MATERIALI SPECIALI BLINDATI APPPOSITAMENTE COSTRUITI PER USO MILITARE
11	MATERIALI SPECIFICI PER L'ADDESTRAMENTO MILITARE
12	MACCHINE, APPARECCHIATURE ED ATTREZZATURE COSTRUITE PER LA FABBRICAZIONE, IL COLLAUDO E IL CONTROLLO DI ARMI E MUNIZIONI
13	EQUIPAGGIAMENTI SPECIALI APPPOSITAMENTE COSTRUITI PER USO MILITARE

XII LEGISLATURA — DISEGNI DI LEGGE E RELAZIONI — DOCUMENTI

M.A.E. — ELENCO, PER PAESE DI DESTINAZIONE, DELLE AUTORIZZAZIONI ALL'ESPORTAZIONE DEFINITIVA RILASCIATE NEL PERIODO 01-01-94 / 31-12-94
 U.A.M.A. — QUADRO RIASSUNTIVO

TAB 01

Pag. 1

PAESE DI DESTINAZIONE	TOTALE AUTORIZZAZ.	TOTALE VALORE (MLD/Lire)	INCIDENZA % SU AMMONTARE TOT.
ARABIA SAUDITA	36	761,528	26,02
SPAGNA	46	448,528	15,33
FRANCIA	33	382,560	13,07
THAILANDIA	3	195,120	6,67
STATI UNITI D'AMERICA	66	135,068	4,62
PAKISTAN	16	118,872	4,06
CONGO	1	89,884	3,07
TURCHIA	22	79,517	2,71
SINGAPORE	20	75,704	2,58
AUSTRALIA	13	63,729	2,18
INDONESIA	3	62,729	2,16
GRAN BRETAGNA	34	54,148	1,87
EMIRATI ARABI UNITI	22	48,576	1,65
SVIZZERA	9	41,660	1,42
MALAYSIA	9	37,796	1,22
BELGIO	19	34,247	1,17
GERMANIA	69	32,754	1,15
FINLANDIA	4	32,581	1,11
AUSTRIA	14	30,748	1,05
QATAR	7	25,947	0,89
INDIA	15	20,882	0,71
GRECIA	21	19,406	0,66
CINA POPOLARE	4	17,230	0,59
NORVEGIA	10	14,233	0,49
DANIMARCA	14	13,154	0,45
OMAN	21	12,761	0,44
CANADA	11	11,975	0,41
COREA DEL SUD	17	10,237	0,35
MAROCCO	3	8,357	0,29
BRASILE	20	8,173	0,28
EGITTO	13	8,049	0,28
KUWAIT	4	6,815	0,23
TAIWAN	4	5,007	0,17
CIPRO	4	4,804	0,16
NUOVA ZELANDA	5	3,775	0,13
COLOMBIA	1	2,902	0,10
ALGERIA	5	2,789	0,10
BANGLADESH	1	2,711	0,09
FILIPPINE	7	2,672	0,09
TUNISIA	6	2,659	0,09
PARAGUAY	1	2,324	0,08
OLANDA	16	2,097	0,07
ARGENTINA	10	1,514	0,05
BRUNEI	6	1,200	0,04
PORTOGALLO	6	1,051	0,04
ECUADOR	2	0,882	0,03
IRLANDA	2	0,878	0,03
GIAPPONE	2	0,822	0,03
GHANA	2	0,558	0,02
MESSICO	4	0,552	0,02
VENEZUELA	2	0,502	0,02
SVEZIA	4	0,331	0,01
PERU'	5	0,267	0,01
ISRAELE	1		

M.A.E. U.A.M.A. ELENCO, PER PAESE DI DESTINAZIONE, DELLE AUTORIZZAZIONI ALL'ESPORTAZIONE DEFINITIVA RILASCIATE NEL PERIODO 01-01-94 / 31-12-94. TAB 01

QUADRO RIASSUNTIVO

Pag. 2

PAESE DI DESTINAZIONE	TOTALE AUTORIZZAZ.	TOTALE VALORE (MLD/Lire)	INCIDENZA % SU AMMONTARE TOT.
LUSSEMBURGO	4	0,235	0,01
BAHREIN	4	0,220	0,01
ITALIA	2	0,146	0,00
SRI LANKA	1	0,108	0,00
GIORDANIA	1	0,078	0,00
ZIMBABWE (RHODESIA)	2	0,047	0,00
CILE	4	0,025	0,00
TOT. AUTORIZZAZIONI ALL'ESPORTAZIONE DEFINITIVA :		724	
TOT. CONTROVALORE IN MLD. DI LIRE		:	2.926,188

XII LEGISLATURA — DISEGNI DI LEGGE E RELAZIONI — DOCUMENTI

MINISTERO DEGLI AFFARI ESTERI

Tipo di operazione: Esportazione Definitiva (EX)

Pag. 1

TAB A

AUTORIZZAZIONI RILASCIATE NEL PERIODO: 01-01-94 / 31-12-94
PER OPERATORI

Cod. Val.	Ammontare	Controv. Mld/Lire	Quant. Mts.	Unita' Mts.	Materiali oggetto del contratto
USD	1.550	0,003	2		NUMERO CILINDRI DI EQUILIBRATURA P/N 403-3785-00 (PDR PER D.G.P.)
ITL	345.352.000	0,345	49		NUMERO COMP. PER LA CONVERSIONE ALL'USO MILITARE DI ELICOT. BE11206
DEM	332.500	0,328	49		NUMERO HLRI P/N 3246910-00
ITL	477.900.000	0,478	35		NUMERO SISTEMA DI CONVERSIONE ALL'USO MILITARE ELICOTTERI B0105
ITL	806.747.000	0,807	35		NUMERO CILINDRI DI SCORRIMENTO ANTERIORI
ITL	107.000.000	0,107	35		NUMERO CILINDRI DI SCORRIMENTO POSTERIORI
ITL	139.000.000	0,139	331		NUMERO COMP. PER LANCIAZIONI DA 70MM. (2.75") HYDRA PER AEREO E ELIC
ITL	18.500.000	0,019			NUMERO STRUMENTAZIONE
ITL	100.000.000	0,100			NUMERO TANK EJECTING UNIT SPE-J-943-M-00060 (VELIVOLO EFA)
USD	99.600	0,154			1 SET D.T. CONTEN PER MITRAGL. D'AEREO CON SCATOLA MUNITA 400 COLPI
USD	6.540	0,010			1 SET D.T. CONTEN PER MITRAGL. D'AEREO CON TUBI DI LANCIO PER RAZZI
USD	7.020	0,011			1 SET D.T. PER CONTENITORE LEGGERO PER MITRAGLIATRICE (U.M.P.)
USD	620.780	0,620	10		NUMERO CONNETTORI PER ASPIDE PER LANCIAZIONE MISSILI MEL
GBP	4.269	0,011			NUMERO RICAMBI PER ELEMENTI CONTENITORI PER MITRAG. H.M.P. E T.M.P.
ITL	5.091.880	0,005			NUMERO RICAMBI PER ASSIEME SUPPORTI POSTERIORI
ITL	2.110.800	0,002	3		NUMERO CENTRALINE DI CONTROLLO ARMAMENTO LMD-1A
DEM	8.140	0,008	6		NUMERO UNITA' RILASCI EMERGENZA 761574-2A
USD	123.000	0,123	6		NUMERO ASSIEME CAVI ELETTRICI P/N 771374-2A
GBP	1.600	0,004	4400		NUMERO COMPONENTI PER MISSILE MARM (HIGH SPEED ANTIRADAR MISSILE)
ITL	24.000.000	0,024	20		NUMERO COMP. PER UNITA' RILASCIO CARICHI PESANTI ANDERU SPEJ943A0057
USD	350.000	0,350	192		NUMERO GUARNIZIONI (RICAMBI PER BRD-4-2CRV7)
ITL	169.973.798	0,170	11		NUMERO RICAMBI PER C.L.D.E.R.U.
USD	6.000.000	0,006	11		NUMERO ASSIEME CAVI PER CONNETTORI PER ASPIDE (PROGRAMMA EFA)
ITL	1.393.188.854	1,393	2		NUMERO SUPPORTI SINISTRI (COMP. LANCIAZIONE MISSILI MEL)
USD	20.900	0,021	2		NUMERO SUPPORTI DESTRI (COMP. LANCIAZIONE MISSILI MEL)
ITL	364.823.296	0,365	42		NUMERO COMPONENTI SERBATOIO CARBURANTE DA 1000 LITRI (PROGRAMMA EFA)
USD	20.600	0,021	89		NUMERO STRUTTURA FUSOLIERA E PIANETTO CENTRALE DEL VELIVOLO MB326G
USD	8.885	0,009			NUMERO SCHEDE ELET. DEDECODIFI. DIGIT. PER AMMOD. KIT AVIO. VEL. NATO E-3
USD	3.000.000	0,003			NUMERO PDR ED ATTREZZATURE A TERRA PER VELIVOLO MB. 339
GBP	7.680	0,008	57		NUMERO ATTREZZATURE A TERRA PER VELIVOLI MB 326 GB
USD	19.440	0,019			NUMERO KIT PER VELIVOLO MB339A
USD	500.000	0,500	3		NUMERO KITTS PER AMMODERN. IMPIANTO AVIONICO PER VEL. NATO E-3 (AMACS)
USD	1.723.260	2,669	1		NUMERO SCATOLE CONTROLLO P/N 42-863
			1		NUMERO SCATOLA CONTROLLO P/N 42-625-1
			160		NUMERO PDR PER VELIVOLO MB 339
			32		NUMERO PDR E ATTREZZATURE A TERRA PER VELIVOLO MB 339 C
			24		NUMERO LAVORATI ALLUMINIO
					NUMERO EQUIPAGGIAMENTI DI VOLO PER PILOTA
					NUMERO PDR PER VELIVOLO MB 326K
					NUMERO ATTREZZATURE A TERRA PER VELIVOLO MB 326K
					NUMERO PDR ED ATTREZZATURE A TERRA PER VELIVOLO MB 339A
					NUMERO KIT RINNOVAMENTO ALA PER VELIVOLI MB 326

AERMACCHI S.P.A.

XII LEGISLATURA — DISEGNI DI LEGGE E RELAZIONI — DOCUMENTI

MINISTERO DEGLI AFFARI ESTERI
 AUTORIZZAZIONI RILASCIATE NEL PERIODO: 01-01-94 / 31-12-94
 PER OPERATORI

Tipo di operazione: Esportazione Definitiva (EX)

Pag. 2

TAB A

Denominazione Operatore	Cod. Val.	Ammontare	Controv. Mld/Lite	Quant. Unità Mis.	Materiali oggetto del contratto
AERMACCHI S.P.A.	ITL	59.602.000	0,059		NUMERO COMP. PER KITTS DI AMMOERN. AVIONICO PER VEL.NATO E-3 AMACS
	ITL	173.714.250	0,174		NUMERO PDR PER BANCO IDRAULICO 34-18 (PROGRAMMA EFA)
	ITL	2.249.759.000	2,250		NUMERO KITTS PER AMMOERN. IMPIANTO AVIONICO PER VEL.NATO E-3 (AMACS)
AGUSTA S.P.A.	USD	2.900	0,005	20	NUMERO EQUIPAGGIAMENTI DI VOLO PER PILOTA
	USD	2.218	0,004	2	NUMERO PDR ELICOTTERI A109 MK11 PLUS
	USD	13.705	0,023	2	NUMERO PDR PER ELICOTTERI AB205
	ITL	569.250	0,001	1	NUMERO PDR ELICOTTERO AB412
	USD	57.675	0,064	2	NUMERO PDR ELICOTTERO AB212
	USD	71.790	0,121	140	NUMERO PDR ELICOTTERO AB204
	USD	101.108	0,171	NUMERO PDR ELICOTTERO AB206	
	ITL	497.008.848	0,497	360	NUMERO PDR PER ELICOTTERI AB206JRII
	ITL	290.120.826	0,290	193	NUMERO PDR ELICOTTERO AB205
	USD	180.000	0,304	674	NUMERO PDR ELICOTTERO AB412
	USD	19.381	0,033	1	NUMERO ASSIEME TESTA ROTORE P/N S6112-20000-52 (PDR ELICOT. AS61)
	USD	8.456	0,014	32	NUMERO PDR ELICOTTERO CH47C
	USD	10.358	0,018	3	NUMERO PDR ELICOTTERO SH30
	USD	6.620	0,011	58	NUMERO PDR ELICOTTERO SH30
	USD	5.504	0,009	315	NUMERO PDR ELICOTTERO AB21ZASM
	USD	27.427	0,043	15	NUMERO PDR ELICOTTERO AB412
	USD	21.385	0,036	40	NUMERO PDR ELICOTTERO AB204
	USD	29.032.000	46,307	50	NUMERO PDR ELICOTTERO AB206
	USD			6	NUMERO ELICOTTERO AB412SP COMPLETO DI EQUIPAGGIAMENTO
	USD			1	SET MANUALE TECNICI
	USD	5.624	0,009	192	NUMERO PDR ELICOTTERO AB206A
	USD	31.549	0,050	57	NUMERO PDR ELICOTTERO AB212
	USD	103.199	0,165	265	NUMERO PDR ELICOTTERO AB206A
	USD	40.345	0,064	392	NUMERO PDR ELICOTTERO AB304
	USD			NUMERO PDR ELICOTTERO AB212	
	USD	234.468	0,374	620	NUMERO PDR ELICOTTERO AB206A
	USD	90.534	0,144	165	NUMERO PDR ELICOTTERO AB212
	USD	30.856	0,049	125	NUMERO PDR ELICOTTERO CH47C
	USD	165.230	0,264	82	NUMERO PDR ELICOTTERO AB21ZASM
	USD	38.823	0,061	82	NUMERO PDR PER ELICOTTERI A109 MK11 PLUS
	ITL	751.000.000	0,751	18	NUMERO SCATOLA ELETTROMECCANICA P/N 124091 (COMP. VELIVOLO EFA)
ALCATEL ITALIA S.P.A.	DEM	1.069.625	1,082	1	NUMERO SISTEMA RADIODISTURBATORE HF RHINO-D
	DEM			1	NUMERO UNITA' DI TELECOMANDO PER P. LAVORO (RCU PER AP2)
AELCO SRL	ITL	75.500.000	0,076	1	SET MONOGRAFIE
	ITL	147.500.000	0,147	2	NUMERO TMT ET 6404/A P/N T08006.01.05
	ITL			3	NUMERO TUBO ELETTRONICO TIPO MAGNETRON ET 128-A
	ITL			3	NUMERO TUBO ELETTRONICO TIPO MAGNETRON ET 128-B
	ITL	40.749.000	0,041	3	NUMERO RELAY LINE P/N 68N043 P001 (PDR RADAR ORION 10KFA)
	ITL			5	NUMERO TRASFORMADOR P/N 65P282 P001 (PDR RADAR ORION 10KFA)
	ITL			30	NUMERO BEARING BALL P/N 94R254 P001 (PDR RADAR ORION 10KFA)

XII LEGISLATURA — DISEGNI DI LEGGE E RELAZIONI — DOCUMENTI

AUTORIZZAZIONI RILASCIATE NEL PERIODO: 01-01-94 / 31-12-94
PER OPERATORI

MINISTERO DEGLI AFFARI ESTERI

Tipo di operazione: Esportazione Definitiva (EX)

Pag. 3

TAB A

Denominazione Operatore	Cod. Val.	Ammontare	Controv. Mid/line	Quant.	Unità' Mis.	Materiali oggetto del contratto
ALLENIA ELSAG SISTEMI NAVALI S.P.A.	ITL	19.200.000	0,019			
	USD	34.056	0,057			8 NUMERO CIRCUITI STAMPATI P/N 975391A1 (PDR RADAR ORION 10XFA)
	USD	7.896	0,013			8 NUMERO CIRCUITI STAMPATI P/N 975401A1 (PDR RADAR ORION 10XFA)
	USD	109.000	0,184			8 NUMERO CIRCUITI STAMPATI P/N 975411A1 (PDR RADAR ORION 10XFA)
	ITL	23.990.000	0,024			2 NUMERO CIU-3 CONTROL UNIT-3 P/N 939181 A1 (COMP. SISTEMA ALBATROS)
	ITL	15.116.000	0,015			2 NUMERO CPU-3 OPERATION UNIT-3 P/N 939181 A1 (COMP. SISTEMA ALBATROS)
	ESP	6.000.000	0,072			2 NUMERO CPU-1 CONTROL PANEL-1 P/N 939181 A1 (COMP. SISTEMA ALBATROS)
	USD	109.000	0,184			2 NUMERO ARPA P/N 968081 A1 (COMPONENTE SISTEMA ALBATROS)
	ITL	23.990.000	0,024			3 NUMERO TUBE ELEEX CX1140 P/N 80X037 P001 (PDR RADAR RAT 10S)
	ITL	15.116.000	0,015			5 NUMERO TUBO TMT ET 920 80X2269003-894190P002 (PDR RADAR RAN 10S)
	ESP	6.000.000	0,072			2 NUMERO HVPS P/N 809831 S/N L. 420886-L52077
	USD	17.792	0,030			1 NUMERO HVDF P/N 809841 S/N L62007
	GBP	12.500	0,031			8 NUMERO PDR PER SIST. MEROKA RELATIVE AL RADAR RAN 12L
	ITL	152.500.000	0,153			2 NUMERO ROTATING RESISTORS ASSY P/N 1/MCA018-44
						12 NUMERO MOTOGENERATORI 15STA-494/G40 (COMP. DELLA CENTRALE NA 21)
						NUMERO SISTEMA SAAM: TAU-C UNIT
						NUMERO DOCUMENTAZIONE TECNICA
						NUMERO INSTALLAZIONE
	ITL	291.883.000	0,292			64 NUMERO PARTI DI RICAMBIO PER RADAR ORION 10X FA
	ITL	576.900.000	0,577			1 NUMERO TESTA ACUSTICA SILLURO MOD TOSO
	ITL	24.692.000	0,025			1 NUMERO NETWORK PULSE P/N 68N033P001 (PDR PER RADAR ORION 10X FA)
						400 NUMERO FUSE 7A P/N 54F005P017 (PDR PER RADAR ORION 10X FA)
						4 NUMERO RELAY LINE 1 USEC P/N 68N043 P001 (PDR RADAR ORION 10X FA)
						4 NUMERO RELAY 12V P/N 74R192P006 (PDR RADAR ORION 10X FA)
						1 NUMERO COUPLING P/N 1123161 (PDR RADAR ORION 10X FA)
	ITL	320.000.000	0,320			1 NUMERO POTENTIOMETER P/N 100796A1 (PDR RADAR ORION 10X FA)
	ITL	1.000.000.000	1,000			170 NUMERO RICAMBI PER CENTRALE DI TIRO MEDUSA MK3A
	ITL	139.000.000	0,139			2 SET DOC.COSTRUTTIVA DELLA CENTR. MEDUSA MK3A PER COSTRUZ. MEDUSA
	DEM	534.500	0,514			32 NUMERO PDR DEL TOSO TEST DEVICE
						40 NUMERO POWER PACK (COMPONENTI E RICAMBI DEL TOSO)
	ITL	36.260.460	0,036			NUMERO RICAMBI PER SIGNAL PACK (COMPONENTI E RICAMBI DEL TOSO)
	ITL	9.400.000	0,009			167 NUMERO RICAMBI PER RADAR RAT 10S
	ITL	204.915.900	0,205			2 NUMERO SWITCH OF 895395P001 (PDR CONSOLE PDS 10 SISTEMA MEROKA)
	ITL	14.097.000	0,014			34845 NUMERO PDR E MINUT ELET MECC PER MONTAG. DI 10 CENTRALI MEDUSA MK3A
	ITL	83.968.000	0,084			NUMERO COMPONENTI DEL RADAR ORION 10X/FA
	ITL	42.850.000	0,043			1 NUMERO ALIMENTAZIONE ELL. P/N 250922A1 (PDR DEL RADAR RAN 12L)
	USD	7.500.000	11,756			NUMERO MULTIPLEXER PREC. P/N 375538A1 (PDR DEL RADAR RAN 12L)
						813 NUMERO RICAMBI PER CENTRALE DI TIRO MEDUSA MK3A
						2 NUMERO ASSISTENZA TECNICA
	USD	33.065	0,051			NUMERO SISTEMI ARGOS 73
	ITL	5.000.000	0,005			NUMERO CORSI MANUALI TECNICI, ATTREZZO PER COLLAUDO, PDR
	ITL	67.902.280	0,068			5 NUMERO PDR SISTEMA DI TIRO NA-18
						4 NUMERO PDR DELLA CONSOLE PDS-10 DEL SISTEMA MEROKA
						12 NUMERO PDR DELLA CONSOLE PDS-10 DEL SISTEMA MEROKA
						NUMERO PDR DEL RADAR RAN 12L

XII LEGISLATURA — DISEGNI DI LEGGE E RELAZIONI — DOCUMENTI

AUTORIZZAZIONI RILASCIATE NEL PERIODO: 01-01-94 / 31-12-94
PER OPERATORI

MINISTERO DEGLI AFFARI ESTERI

Tipo di operazione: Esportazione Definitiva (EX)

TAB A

Pag. 4

Denominazione Operatore	Cod. Val.	Ammontare	Controv. Mtd/Life	Quant. Unita' Mts.	Materiali oggetto del contratto
ALENIA ELSAG SISTEMI NAVALI S.P.A.	ITL	36.100.000	0,036	1	NUMERO AMPLIFIER TH 2433 P/N 80K262P001 (PDR RADAR RAN 12L)
ALFA ROMEO AVIO SOCIETA' AEROMOTORISTICA PER AZIONI	USD	694.960	1,159	4000	NUMERO BLADE P/N 6038T59P09 (PARTI DI MOTORE AEREO TIPO T700)
	GBP	534.850	1,283	90	NUMERO SHIRL PLATES P/N 6053T43G02 (PARTI DI MOTORE AEREO TIPO T700)
	USD	35.308.400	56,318	50	NUMERO NOZZLE ASSY STAGE 3 P/N 576375 PER MOTORE Gnome (COMMANDO)
	USD	637.500	1,017	98100	NUMERO PARTI E PEZZI STACCATI PER MOTORE TIPO T700
	USD	2.500	0,004	150	NUMERO SUPPORT I STG. P/N 6039T61G111 PER MOTORE T700
	USD	46.675	0,078	2210	NUMERO PDR PER PISTOLE MITRAGLIATRICI CAL 9 MM PARA
	USD	46.685	0,001	1650	NUMERO CARICATORI PER FUCILI AUTOMATICI CAL 5,56 MM MOD. SCS-70
BERETTA FABBRICA D'ARMI S.P.A.	DEM	3.154	0,003	1	NUMERO PISTOLE MITRAGLIATRICI CAL 9MM. PARA MOD. PM12S
	DEM			51	NUMERO PDR PER PISTOLA MITRAGLIATRICE CAL. 9MM. PARA MOD. PM12S
	USD	104.250	0,174	202	NUMERO PARTI VARIOE DI RICAMBIO PER FUCILI AUT. 5,56 MM. AR-70/A-223 (CAR. SERV. SUPPL. CINGHIA, ACC.)
	USD	700	0,001	1	NUMERO PIST. AUT. CAL. 9MM PARA MOD. 93R (CAR. SERV. SUPPL. SCVOLINO, ACC)
	USD	134.400	0,214	200	NUMERO PIST. AUT. CAL. 9MM PARA MOD. 93R (CAR. SERV., SUPPL., ACC. PULIZ.)
	USD	13.740	0,022	30	NUMERO PIST. MITR. CAL. 9MM PARA MOD. PM12S (CAR. SERV. SUPPL. CINGH. ACC.)
	USD	282.460	0,451	580	NUMERO PIST. MITR. CAL. 9MM PARA MOD. PM12S (CAR. SERV. SUPPL. CINGH. ACC.)
	USD	37.750	0,060	15000	NUMERO MUNIZIONI PER PIST. MITRAG. CAL. 9MM PARABELLUM
	USD			3	NUMERO PISTOLE AUTOMATICHE CAL. 9 MM. MOD. 93R
	DEM			9	NUMERO FUCILI AUTOMATICI CAL. 9MM. PARA MOD. PM12S
	DEM	4.871	0,005	40000	NUMERO MUNIZIONI CAL. 5,56 NATO
	USD	105.340	0,167	2	NUMERO PIST. MITR. CAL. 9MM PARA MOD. PM12S (CAR. SERV. SUPPL. CINGH. ACC.)
	USD	47.239	0,075	230	NUMERO PIST. MITR. CAL. 9MM PARA MOD. PM12S (CAR. SERV. SUPPL. CINGH. ACC.)
	FRF	42.781	0,013	97	NUMERO PIST. MITR. CAL. 9MM PARA MOD. PM12S (CAR. SERV. SUPPL. CINGH. ACC.)
	USD	33.000	0,052	1376	NUMERO PARTI VARIOE DI RICAMBIO PER PIST. MITR. CAL. 9MM PARA MOD. PM12S
	ITL	51.500.000	0,052	30	NUMERO PIST. MITR. CAL. 9MM PARA MOD. PM12S (CAR. SERV. SUPPL. CINGH. ACC.)
	ITL	490.000.000	0,490	100	NUMERO PIST. AUT. MOD. 93R CAL. 9 PARA (CAR. SERV. SUPPL. CINGH. ACC.)
	ITL	536.107.830	0,536	2194	NUMERO PARTI VARIOE DI RICAMBIO PER PIST. MITR. CAL. 9MM PARA MOD. PM12S
	ITL	1.824.000.000	1,824	1839	NUMERO PDR
	REF	4.242.000	0,210	9000	NUMERO PIST. MITR. CAL. 9MM PARA MOD. PM12S (CAR. SERV., SUPPL., ACC. PULIZ.)
	USD	4.348	0,007	4000	NUMERO PIST. MITR. CAL. 9MM PARA MOD. PM12S (CAR. SERV. SUPPL. CINGH. ACC.)
	DEM	7.440	0,008	300	NUMERO PIST. MITR. CAL. 9MM PARA MOD. PM12S (CAR. SERV. SUPPL. CINGH. ACC.)
	USD	262.500	0,443	4	NUMERO PIST. MITR. CAL. 9MM PARA MOD. PM12S (CAR. SERV. SUPPL. CINGH. ACC.)
	USD	1.796	0,003	4	NUMERO PIST. MITR. CAL. 9MM PARA MOD. PM12S (CAR. SERV. SUPPL. CINGH. ACC.)
	DEM	493.032	0,486	20	NUMERO PARTI VARIOE DI RICAMBIO PER FUCILI AUTOMATICI CAL. 5,56
				5	NUMERO FUCILI AUT. MOD. AR-70A CAL. 5,56X45 NATO (CAR. CINGH. RAFF. ACC.)
				100	NUMERO CARICATORI SUPPLEMENTARI PER FUCILI AUTOMATICI CAL. 5,56
				700	NUMERO COLPI COMPLETI CAL. 40770 HEPPF CON SPOLLETTA DI PROSS. FB40
				4	NUMERO GRUPPO CILINDRO E PISTONE PER FRENO TIPO "CE-2"
				1000	NUMERO PROIETTILE 76/62MM TP (SENZA TRACCIATORE) DA ESERCIZIO
				84	NUMERO MUNIZIONE 76/62 ES (PROIET. INERTE E CART. DUMMY) DA ESERCIZIO
BPD DIFESA E SPAZIO S.P.A.	DEM			54	NUMERO MUNIZIONE 40/70 BL (PROIET. INERTE E CART. DUMMY) DA ESERCIZIO

XII LEGISLATURA — DISEGNI DI LEGGE E RELAZIONI — DOCUMENTI

AUTORIZZAZIONI RILASCIATE NEL PERIODO: 01-01-94 / 31-12-94
PER OPERATORI

MINISTERO DEGLI AFFARI ESTERI,

Tipo di operazione: Esportazione Definitiva (EX)

Pag. 5

TAB A

Denominazione Operatore	Cod. Val.	Ammontare	Controv. Mld/ire	Quant. Mis.	Unita' Mis.	Materiali oggetto del contratto
BPO DIFESA E SPAZIO S.P.A.	ITL	16.000.000	0,016	2	NUMERO	MODELLI/SIMULACRI DI RAZZI FIROS 30 HE COMPLETAMENTE INERTI
	USD	3.012	0,005	1	SET	MODELLI/SIMULACRI DI RAZZI FIROS 30 HE SEZIONATI A 180 GRADI
	GBP	20.000	0,050	10	NUMERO	PDR PER LANCIARAZZI FIROS 25
	ITL	1.440.000.000	1,440	10	NUMERO	MOTORE RAZZO 2" H
	ITL	1.440.000.000	1,440	10	NUMERO	MOTORE RAZZO 81MM
	USD	1.742.785	2,904	1200	NUMERO	MOTORE RAZZO 122 MM F30
	GBP	114.450	0,286	600	NUMERO	COLPI COMP 515Z DA ES. CON SPOLETTA PD INERTE E CARICA LANCIO
	USD	904.488	1,508	7512	NUMERO	COLPI COMP 515Z HE PD CON PROJET. HE, SPOL. PD E CARICA LANCIO
	ATS	438.000	0,061	700	NUMERO	COLPI CAL. 155MM HE M 170 (ALTO ESPLOSIVO)
	GBP	436.000	1,094	2706	NUMERO	BOMBE ILLUMINANTI DA MORTAIO DA 81 MM, TIPO RS3A5
	USD	2.366.688	3,775	800	NUMERO	COLPI CAL. 40/70 HE-PFF CON SPOLETTA DI PROSSIMITA'
	USD			3000	NUMERO	MUNIZIONAMENTO 105 MM BLANK M2
	ITL	11.730.400.000	11,730	1400	NUMERO	BOMBE ILLUMINANTI DA MORTAIO DA 81 MM, TIPO RS3A5
	USD	22.998	0,036	1485	NUMERO	COLPI COM. 76/62 HE-PFF CON SPOL. DI PROSSIMITA' VTPA FB 76
	CHF	66.399	0,080	2355	NUMERO	COLPI COMPLETI DA 76/62 TP-T DA ESERCIZIO CON TRACCIATORE
	USD	1.440	0,002	1	NUMERO	DOC. TEC. E PROTOTIPI COMPONENTI PER MISSILI ASTER 15 E 30
	ITL	30.455.250	0,030	1	SET	PDR PER LANCIARAZZI FIROS 25
	USD	2.855	0,005	10	NUMERO	TESTINA SENSIBILE P/N 541-16-2330 (PDR COMP. NAV. BIN. 40/70C)
	ITL	15.257.752.000	15,258	327	NUMERO	PDR PER LANCIARAZZI NAVALE MULTIRUOLO DA 105 MM.
	USD	2.092	0,003	70	NUMERO	PDR PER COMPLESSI SINGOLI DA 40/70 TIPO SAK 350
	USD			3	NUMERO	COMPLESSI BINATI NAVALI DA 40/70
	DEM	3.066.230	3,023	4	NUMERO	ACCESSORI, ATTREZZ. PDR DI BORDO ED ARSENALE D.T.A.T.; CORSI
	USD	29.489	0,049	4	NUMERO	SPRESSORE P/N 541521350 (PDR PER COMPL. NAV. BIN. 40/70 C)
	CHF	411.000	0,480	4	NUMERO	BOITONE DESTRO P/N 541521360 (PDR PER COMPL. NAV. BIN. 40/70C)
				4	NUMERO	BOITONE SINISTRO P/N 541521370 (PDR COMPL. NAV. BIN. 40/70C)
				141	NUMERO	ATTREZZATURE PER MANUTENZIONE COMPLESSO NAVALE DA 40/70 C
				43	NUMERO	RICAMBI DI BORDO (PDR PER COMPL. BIN. NAV. DA 40/70 C)
				16884	NUMERO	RICAMBI DI BASE (PDR PER COMPL. BIN. NAV. DA 40/70 C)
				130	NUMERO	SBOZZATI PER LANCIATORI CONTROCARRO "FOLGORE"
				999	NUMERO	PROVINTI RICAVATI DA SBOZZATI PER LANC. CONTROCARRO FOLGORE
				3	NUMERO	ARMI DA 25MM, KBB COMPLETE
				1	NUMERO	SET DI PARTI DI RICAMBIO
				1	NUMERO	SET DI MATERIALE DI MANUTENZIONE
				1000	NUMERO	FALSE CARTUCCE
				406	NUMERO	PDR PER COMPLESSO BINATO NAVALE DA 40/70 COMPATTO
				6	SET	DOCUMENTAZIONE TECNICA
				216	NUMERO	CORSI DI ISTRUZIONE
				2	NUMERO	RICAMBI DI BORDO
				2	NUMERO	ASSISTENZA AD INSTALLAZIONE E COLLAUDI A BORDO
				1	NUMERO	AUTOPILOTA DIGITALE FREGATE PROJECT 16A
				107	NUMERO	CORSI DI ISTRUZIONE
				6	SET	RICAMBI DI BORDO
				1	NUMERO	DOCUMENTAZIONE TECNICA ASSISTENZA AD INSTALLAZIONE E COLLAUDI A BORDO

BREDA MECCANICA BRESCIANA S.P.A.

CONSORZIO RIVA-SEPA S.P.A.

XII LEGISLATURA — DISEGNI DI LEGGE E RELAZIONI — DOCUMENTI

AUTORIZZAZIONI RILASCIATE NEL PERIODO: 01-01-94 / 31-12-94
PER OPERATORI

MINISTERO DEGLI AFFARI ESTERI

Tipo di operazione: Esportazione Definitiva (EX)

TAB A

Pag. 6

Denominazione Operatore	Cod. Val.	Ammontare	Controv. Mld/Lire	Quant. Unita' Mis.	Materiali oggetto del contratto
CONSORZIO RIVA-SEPA S.P.A.	USD	155.000	0,245	1	NUMERO AUTOPILOTA DIGITALE PER MISSILE BOAT PROJECT 1241 RE
	USD	155.000	0,245	107	NUMERO CORSI DI ISTRUZIONE
				6	SET DOCUMENTAZIONE TECNICA
				1	NUMERO ASSISTENZA AD INSTALLAZIONE E COLLAUDI A BORDO
CONTRAVES ITALIANA S.P.A. (CESSATA IL 18-2-94)	CHF	4.478	0,005	16	NUMERO AUTOPILOTA DIGITALE PER MISSILE BOAT PROJECT 1241 RE
	CHF	466.408	0,538	22	NUMERO PDR PER LANCIAZIONI DI MISSILI S/A ASPIDE CON PDR ALENIA
	DEM	151.155	0,149	290	NUMERO PDR PER CENTRALI DI TIRO SKYWARD NON MISSILISTICHE
	USD	31.840	0,051	290	NUMERO PDR PER MINISOMMERGIBILE SK750
				321	NUMERO VEICOLO SUBACQUEO CHARLOT CE20
	DEM	3.278.981	3,316	8044	NUMERO PDR PER MINISOMMERGIBILE SK750
	DEM	112.646	0,114	218	NUMERO PDR PER MINISOMMERGIBILE SK750
	USD	26.260	0,042	231	NUMERO PDR PER MINISOMMERGIBILE SK750
	ITL	5.262.196.000	5,262	12	NUMERO ANTENNA RECEIVER TFR (LIRUS) DEL RADAR PER VELLIVOLO TORNADO
	ITL	15.786.590.000	15,787	36	NUMERO ANTENNA RECEIVER TFR (LIRUS) DEL RADAR PER VELLIVOLO TORNADO
ELETTRONICA ASTER S.P.A.	USD	18.442	0,031	1937	NUMERO PARTI SISTEMI SAGE E SADEC
	ITL	333.000.000	0,333	40	NUMERO ANTENNE A SPIRALE PIANA
ELETTRONICA S.P.A.	ITL	123.500.000	0,124	3701	NUMERO PARTI DI ANTENNE
	ITL	264.000.000	0,264	7	NUMERO PDR PER APPARATI DARING
				99	NUMERO PARTI PER SISTEMI NETTUNO
	USD	6.000.000	10,006	1	NUMERO DOCUMENTAZIONE PER SISTEMI NETTUNO
				1	NUMERO ELT 888-N
	ITL	36.660.000	0,037	1	NUMERO COMPONENTI E SERVIZI PER SISTEMA ELT/888-N
	USD	72.600	0,116	2	NUMERO TURBO ELETRONICO TMT P/N 1028060106 (PDR SISTEMI ARIES)
				10	NUMERO CAVO COASSIALE P/N A02330-01-12
				10	NUMERO CAVO COASSIALE P/N A02331-01-12
				10	NUMERO CAVO COASSIALE P/N A02121-01-12 (PDR SISTEMI FOX)
				10	NUMERO CAVO COASSIALE P/N A02120-01-12 (PDR SISTEMI FOX)
				2	NUMERO OSCILLATORI V.C.O. P/N 585149001 (PDR SIST.ESM/ECH CASA 212)
				25	NUMERO PDR SISTEMA TQM-2X 88
				37	NUMERO PDR DEL SISTEMA GAMMA-ED
	ITL	72.000.000	0,072	1	NUMERO ASSISTENZA TECNICA
	USD	32.706	0,052	1	NUMERO ANTENNE A SPIRALE P/N ELT A137-1
	ITL	438.230.000	0,438	1	NUMERO ANTENNA DIRETTIVA B SPS A 28119
	ITL	24.000.000	0,024	4	NUMERO ANTENNA DIRETTIVA B SPS A 28119
	ITL	260.000.000	0,260	30	NUMERO FILTRO P/N 435-115-005 (PDR PER SISTEMI ELT/901)
	ITL	3.000.000	0,003	89	NUMERO PDR PER SISTEMI NETTUNO
	ITL	165.440.000	0,165	1	NUMERO CARICO DI PROVA PER TMT P/N X429-501 (PDR SISTEMA ESM/ECM)
	ITL	25.800.000	0,026	1	NUMERO COMMUTATORE P/N 58729203 (PDR SISTEMA ESM/ECM C.A.S.A. 212)
	ITL	26.060.000	0,026	4	NUMERO PDR PER SISTEMI GUFO
	ITL	44.590.000	0,045	4	NUMERO PDR PER SISTEMI NETTUNO
	ITL	238.000.000	0,238	88	NUMERO DOCUMENTAZIONE PER SISTEMI NETTUNO
	ITL	173.710.000	0,174	92	NUMERO PARTI RIPARATE DEL SISTEMA ARIES
	USD	5.170.000	8,182	92	NUMERO PDR PER SISTEMI NETTUNO
					NUMERO MAT. E SERVIZI PER MODIFICA DEI SISTEMI ELT/555 IN ELT/555B

XII LEGISLATURA — DISEGNI DI LEGGE E RELAZIONI — DOCUMENTI

TAB A

AUTORIZZAZIONI RILASCIATE NEL PERIODO: 01-01-94 / 31-12-94
PER OPERATORI

MINISTERO DEGLI AFFARI ESTERI
Tipo di operazione: Esportazione Definitiva (EX)

Pag. 7

Denominazione Operatore	Cod. Val.	Ammontare	Controv. M(d)/Life	Quant. Mis.	Unita' Mis.	Materiali oggetto del contratto
ELETTRONICA S.P.A.	ITL	50.846.000	0,051	1	NUMERO	AMPLIFICATORE S.S. P/N 585219016 (PDR SISTEMI NETTUNO)
	ITL	141.324.000	0,147	138	NUMERO	OSCILLATORE P/N 585193002 (PDR SISTEMI NETTUNO)
	USD	128.693	0,204	2	NUMERO	PARTI PER SISTEMI NETTUNO
	ITL	122.665.000	0,123	123	NUMERO	MODULATORE P/N A001550106 (PDR SISTEMI FOX)
	USD	197.600	0,310	13	NUMERO	TAF PILOTA P/N T00276015 (PDR SISTEMI FOX)
	ITL	192.769.000	0,193	135	NUMERO	PDR PER SISTEMA ARIES
	ITL	698.000.000	0,698	355	NUMERO	PDR PER SISTEMA ARIES
	ITL	100.000.000	0,100	18	NUMERO	PDR PER SISTEMA ARIES
	ITL	639.259.900	0,659	585	NUMERO	KIT DI MODIFICA DEI SISTEMI NETTUNO
	ITL	32.920.000	0,033	18	NUMERO	PARTI PER SISTEMI NETTUNO
	ITL	12.800.000	0,013	15	NUMERO	PDR PER SISTEMI NETTUNO
	ITL	56.610.000	0,057	1	SET	KIT DI DOC. DESTINATA ALLA MANUTENZ./RIPARAZ.SISTEMI NETTUNO
	GBP	618.000	1,556	5	NUMERO	SVILUP.COSTRUZ. MODULI SINTETIZZ.PER IL RICETRAS. V/UHF (EFA)
	ITL	1.024.780.000	1,025	44	NUMERO	ATU-1992 SERIES PRODUCTION
ELMER S.P.A.				3	NUMERO	LOOP ANTENNA FLIGHT WORTHY
				44	NUMERO	ATU-1992 SERIES PRODUCTION
				44	NUMERO	LOOP ANTENNA FLIGHT WORTHY
				3	NUMERO	ATU EMULATOR
	USD	820.000	1,367	3	NUMERO	ANTENNA EMULATOR
	USD	50.625	0,081	15	NUMERO	SISTEMA RICETRASMITTENTE HF/SSB SRT-170/F
	USD	2.374.300	3,787	1	NUMERO	ATTREZZATURA DI COLLAUDO/TEST BOX SP-1209
	8EF	42.996.777	2,110	18	NUMERO	MODULO AMPLIFICATORE RE/IF AMP PER RICETRASMITTITORE RT 1051
				42	NUMERO	SISTEMA RICETR. V/UHF SRT-651/C COMPLETO DI CONTROL PANEL
				8	SET	PDR PER SISTEMA RICETRASMITTENTE V/UHF SRT-651
				4	NUMERO	STRUMENTI PER TEST
				1	NUMERO	INSTALLAZIONE APPARATI TLC
				3	NUMERO	CORSI D'ISTRUZIONE
				3	SET	PARTI DI RICAMBIO
	ITL	11.953.810.000	11,954	3	NUMERO	MANUALI TECNICI
	DEM	2.047.500	2,105	1	SET	MANUALI TECNICI
				1	NUMERO	SISTEMA SHIP-SHORE-SHIP BUFFER
				1	SET	PDR PER IL SISTEMA SSSB
				20	NUMERO	RICETRASMITTITORI TIPO VTR 29 MKIC/34MB
				4	NUMERO	RICETRASMITTITORI TIPO VTR 29 MKIC/8MB
				1	NUMERO	RICETRASMITTENTE TIPO VTR 29 MKIC/34MB/S
				3	SET	PDR MANUALI TECNICI CORSO OPERATORI
	ITL	588.000.000	0,588	12000	NUMERO	ROSSOLI OTTONE CALIBRO 76762 MM
	ITL	29.000.000	0,029	50000	NUMERO	CARTUCCE CAL. 5,56 MM TRACCIANTI
	ITL	1.000.000	0,001	300	NUMERO	CARTUCCE CAL. 5,56 ORDINARIE SS109 FMJ
				300	NUMERO	CARTUCCE CAL. 7,62 X 51 FMJ NATO
	ITL	1.800.000	0,002	4000	NUMERO	CARTUCCE CAL. 5,56MM ORDINARIE
	ITL	150.000	0,000	50	NUMERO	CARTUCCE CAL. 12,7 MM. ANNASTRATE 1 M33/1 M33-T
	ITL	325.000	0,000	1000	NUMERO	CARTUCCE CAL. 9 MM. PARABELLUM

EUROPA METALLI LMI S.P.A.
EUROPA METALLI-SEZIONE DIFESA S.P.A.

XII LEGISLATURA — DISEGNI DI LEGGE E RELAZIONI — DOCUMENTI

MINISTERO DEGLI AFFARI ESTERI
 Tipo di operazioni: Esportazione Definitiva (EX)
 AUTORIZZAZIONI RILASCIATE NEL PERIODO: 01-01-94 / 31-12-94
 PER OPERATORI

TAB A

Pag. 8

Denominazione Operatore	Cod. Val.	Ammontare	Controv. Mid/Lire	Quant. Unità Mis.	Materiali oggetto del contratto
EUROPA METALLI-SEZIONE DIFESA S.P.A.	ITL	4.500.000	0,005	2000	NUMERO CARTUCCE CAL. 5,56 MM. TRACCIANTI
	ITL	1.089.200.000	1,089	8000	NUMERO CARTUCCE CAL. 5,56MM ORDINARIE
	ITL	525.937.500	0,526	1640000	NUMERO CARTUCCE CAL. 5,56X45 MM. NATO ORDINARIE
	ITL	2.000.000	0,002	3600000	NUMERO CARTUCCE CAL. 5,56X45 MM. NATO TRACCIANTI
	USD	290.500	0,460	6000000	NUMERO CARTUCCE CAL. 5,56X45 MM. NATO ANNASTRATE 4+1
	ITL	255.630.000	0,256	56250	NUMERO CANNELLI TIPO M282
	ITL	3.500.000	0,004	2500	NUMERO CARTUCCE CAL. 5,56MM. CON PALLA STAGNATA ED INN. SENZA PIOMBO
	ITL	1.500.000	0,002	70	NUMERO STOZZATI PER PALLOTTOLE CAL. 12,7MM. TIPO M33
	ITL	4.860.000	0,005	5032	NUMERO ROSSOLI CAL. 9X19
	ITL	660.200.000	0,660	5000	NUMERO CARTUCCE CAL. 7,62X51 PALLA STAGNATA E INNESCO SENZA PIOMBO
	ITL	1.500.000	0,002	2500	NUMERO CARTUCCE CAL. 5,56MM ORDINARIE
	ITL	4.860.000	0,005	10800	NUMERO CARTUCCE CAL. 5,56MM ORDINARIE
	ITL	660.200.000	0,660	10800	NUMERO CARTUCCE CAL. 5,56MM ORDINARIE
	ITL	13.608.000	0,014	34000	NUMERO CARTUCCE CAL. 12,7 MM. TIPO M33-T
	ITL	422.977.720	0,423	32000	NUMERO CARTUCCE CAL. 12,7 MM. TIPO API-HC
	ITL	100.000	0,000	30240	NUMERO CARTUCCE CAL. 5,56X45 MM. NATO ORDINARIE
	ITL	257.736.000	0,258	54	TONN. STOZZATI PER BOSSOLI CAL. 7,62MM
	ITL	398.941.200	0,399	8	TONN. STOZZATI PER RIVESTIMENTO PALLOTTOLA CAL. 7,62 MM.
	ITL	612.475.200	0,612	1500	NUMERO INNESCHI CAL. 5,56 NON TOSSICI
	ITL	257.736.000	0,258	96	NUMERO MISCELA ESPLOSIVA PER INNESCHI NON TOSSICI
	ITL	97.500.000	0,098	240	NUMERO AUXILIARY DOOR DAMPER REAR P/N 20007-04 SP-P-73800
	ITL	82.250.000	0,082	96	NUMERO HYDRAULIC PRESSURE SWITCH P/N 20004-02 SP-P-73011
	FRF	1.257.590	0,361	96	NUMERO KRUEGER FLAP ACTUATOR P/N 20005-02 SP-P-40601
F.I.M.A.C. S.P.A.				500	NUMERO AUXILIARY DOOR DAMPER FORWARD P/N 2008-04 SP-P-73800
F.LLI D'ANNA DI ONCRINO S.N.C.				350	NUMERO COPERCHI PER ARMA M1.50
FIAR - FABBRICA ITALIANA APPARECCH.RAD. S.P.A.				NUMERO	NUMERO BLOCCO POSTERIORE PER ARMA MITRAGLIATRICE
	ITL	380.750.000	0,381	NUMERO	NUMERO STEERABLE LASER RANGE FINDER P0708
	USD	60.000.000	100,057	NUMERO	NUMERO ACCESSORI PER TELEMETRO LASER A RAGGIO ORIENTABILE P0708
				128	NUMERO RICAMBI PER RADAR PAR P-2080
				5	NUMERO CORSO DI ISTRUZIONE
				30	NUMERO ASSISTENZA TECNICA
				100	NUMERO MANUALI TECNICI DEL RADAR AVIONICO GRIFO
				1	NUMERO RADAR GRIFO-7
				1	NUMERO PROTOTIPO DI RADAR GRIFO-7
				5	NUMERO MOCK-UP DEL RADAR GRIFO-7
				200	NUMERO DIODO SCHOTTLY BARRIER P/N 661M028001 (RADAR PAR P-2080)
				50	NUMERO MICROCIRCUITO P/N 664MM130001 (PDR RADAR PAR P-2080)
				2	NUMERO ALIMENTATORE 160V P/N 626651 (PDR RADAR PAR P-2080)
				36	NUMERO UNITA' TRASMETTITORE (LRU-2) RADAR PER VELLIVOLO MRCA
				12	NUMERO UNITA' TRASMETTITORE (LRU-2) RADAR PER VELLIVOLO MRCA
				2	NUMERO BANCHI DI COLLAUDO GENERATORE D'IMPULSI
				22	NUMERO BANCHI DI COLLAUDO PER TRASNET DEL RADAR AVIONICO ECR-90
				NUMERO	NUMERO A.T. DURANTE PROVE DI INTEGRAZIONE PRELIMINARE IN SAGEN

XII LEGISLATURA — DISEGNI DI LEGGE E RELAZIONI — DOCUMENTI

MINISTERO DEGLI AFFARI ESTERI

AUTORIZZAZIONI RILASCIATE NEL PERIODO: 01-01-94 / 31-12-94
PER OPERATORI

Tipo di operazione: Esportazione Definitiva (EX)

Pag. 9

TAB A

Denominazione Operatore	Cod. Val.	Ammontare	Controv. Mid/Lire	Quant. Unita' Mis.	Materiale oggetto del contratto
FIAR - FABBRICA ITALIANA APPARECCH. RAD. S.P.A.	FRF	6.830.000	2.016	12	NUMERO A.T. DURANTE INSTAL. INTEGR. PROVE A TERRA E VOLO MIRAGE III
	ITL	4.176.225.000	6.176	48	NUMERO UNITA' TRASMETTITORE (LRU-2) RADAR PER VELLIVOLO MRCA
	ITL	448.128.000	0.448	10	NUMERO P.H.C. PILOTS HAND CONTROLLER PER MRCA
	ITL	1.428.360.000	1.428	5	NUMERO MODULATORE ALTA TENSIONE
				5	NUMERO UNITA' DI PILOTAGGIO
				4	NUMERO ASSIEME GUIDA D'ONDA
FIAT AVIO S.P.A.	ESP	33.198.655.983	396.425	81765	NUMERO MOTORE EJ200 PER VELLIVOLO EFA
					NUMERO DOCUMENTAZIONE TECNICA PER MOTORE EJ200 PER VELLIVOLO EFA
					NUMERO COMPONENTI PER MOTORE EJ200 PER VELLIVOLO EFA
					NUMERO ATTREZZATURA DI MONTAGGIO PER MOTORE EJ200 PER VELLIVOLO EFA
					NUMERO ATTREZZ. DI ASSISTENZA TERZA PER MOTORE EJ200 PER VELLIVOLO EFA
					NUMERO UTENSILI PER MOTORE EJ200 PER VELLIVOLO EFA
					NUMERO COMPONENTI PER LA REALIZZAZIONE DEL MOTORE RB199
					NUMERO PDR PER MOTORE RB199
					NUMERO ACCESSORI E MATERIALI PER MANUTENZIONE
					NUMERO SCATOLA INGRANAGGI (COMPONENTI MOTORE T64)
					NUMERO ALTERNATORI SKVA P/N GCA 70600
					NUMERO TRASFORMATORI DI CORRENTE
					NUMERO MOTORI I.F.D. TIPO ID36SSBV-AM PROPULSIVI 800 CV 1800 GIRI
					NUMERO MOTORI I.F.D. TIPO ID36SSBV-AM COMP. GENERAT. ANSALDO E ACC. 300 KW 1200 G.
					NUMERO MOTORI I.F.D. TIPO ID36SSBV-AM PROPULSIVI 800 CV 1800 GIRI
					NUMERO MOTORI I.F.D. TIPO ID36SSBV-AM COMP. GENERAT. ANSALDO E ACC. 300 KW 1200 G.
					NUMERO MOTORI I.F.D. TIPO ID36SSBV-AM PROPULSIVI 800 CV 1800 GIRI
					NUMERO MOTORE D. ISOTIA FRASCHINI TIPO ID36SSBV-AM USO GENERATORE
					NUMERO MOTORE D. TIPO ID 36SSBV-AM PER USO PROPULSIVO
					NUMERO MOTORE D. ISOTIA FRASCHINI TIPO ID36SSBV-AM USO GENERATORE
					NUMERO INTEGRAZIONE DEL MODULO IM (IDENTIFICATION MODULE)
					NUMERO STUDIO, SVIL. REALIZ. DI PROTOTIPO DI CGC DELL'IFF
					NUMERO PDR RIPARATE DEL SISTEMA ECM/ESH INS-3
					NUMERO PARTI PER IL SEEKER (AUTOGUIDA) DEI MISSILI ASTER 15 E 30
					NUMERO CANNOCCHIALE DI ALLINEAMENTO TIPO C 171
					NUMERO MODULO ELETR. EMTTITTORE A RADIO FREQU. PER ANTENNA MISSILE
					NUMERO RADAR RAT 31 SL/E
					NUMERO SPECIAL TOOLS
					LOTTO DOCUMENTAZIONE E MANUALI TECNICI
					NUMERO CORSI D'ISTRUZIONE PER RADAR RAT 31 SL/E
					NUMERO INSTALLAZIONE E TEST DEL RADAR RAT 31 SL/E
					NUMERO AGE (AIRCRAFT GROUND EQUIPMENT)
					3 SET DOCUMENTAZIONE TECNICA
					NUMERO ASSISTENZA TECNICA
					866 NUMERO PDR PER G-222 (DEPOT SPARES)
					NUMERO ADDESTRAMENTO TECNICO
					3 NUMERO VELLIVOLI G.222 COMPLETI DI KIT OPERATIVI

N.B. - A PARTIRE DAL 18-03-93 LE SOCIETA' SOTTO RIPORTATE SONO CONFLUITE NEL GRUPPO FINMECCANICA S.P.A. - NELLA TABELLA LE AUTORIZZAZIONI RIFERITE A CIASCUN RAMO DI AZIENDA SI IDENTIFICANO COME SEGUE:

(1) = RAMO DI AZIENDA ALENIA;
(2) = RAMO DI AZIENDA ELSAG BAILEY.

XII LEGISLATURA — DISEGNI DI LEGGE E RELAZIONI — DOCUMENTI

MINISTERO DEGLI AFFARI ESTERI

Tipo di operazione: Esportazione Definitiva (EX)

Pag. 10

AUTORIZZAZIONI RILASCIATE NEL PERIODO: 01-01-94 / 31-12-94
PER OPERATORI

TAB A

Denominazione Operatore	Cod. Val.	Ammontare	Controv. Mld/Lire	Quant.	Unita' Mis.	Materiali oggetto del contratto
FINMECCANICA S.P.A.	(1) ITL	3.825.548.000	3,826			NUMERO ADDESTRAMENTO TECNICO NUMERO CONSULENZA TECNICA NUMERO PANNELLI ALARI CFC PER LCA NUMERO ASSISTENZA TECNICA NUMERO DOCUMENTAZIONE 2 NUMERO TRASFORMATORE P/N 204248G1 1 NUMERO RAT GENERATOR P/N 248790A1 2 NUMERO TRASFORMATORE P/N 204248G1 (PDR TELEMETRI LASER VAQ-3) 15 NUMERO PRISMA OTTICO P/N 188583P1 (PDR TELEMETRI LASER VAQ-3) 100 NUMERO RONDELLA DI BLOCCAGGIO P/N 28X022P008 144 NUMERO SET DI ALI E WATER. PER RICONFIGURAZIONE E REVISIONE ASPIDE 3 NUMERO UNITA' E MATERIALI AGGIUNTIVI PER IL SISTEMA IPN-10 3 NUMERO RITRASMETTITORE RADAR ALTIMETRO P/N 17MM1001-7 3 NUMERO SECTOR ASSY P/N 8-001-060 3 NUMERO PINION P/N 8-001-026 50 NUMERO S.A.D. (SAFETY AND ARMING DEVICES) PER MISSILI AIM-9L/1 1 NUMERO TEST DI ACCETTAZIONE 4 NUMERO OPTICAL BENCH MOD P/N 224423A1 (PDR PER TELEMETRI VAQ-3) 2 NUMERO ASSIEME CARLAGGIO MC A1615 NSN 1290-21-889-1090 PM 182480-63 10 NUMERO CLOCHE (COMPONENTE CENTRALE MEDUSA MK3) 10 NUMERO KIT ATTREZZI DI MONTAGGIO (COMPONENTI CENTRALE MEDUSA MK3) 1 NUMERO KIT PARTI MECCANICHE (COMPONENTI CENTRALE MEDUSA MK3) 1 NUMERO ESAF LOTTO 3 TRANCHE 3 (SAAM/FR SAAM/IT, SAMP/IT, FR/IT) 5 NUMERO ASSIEMI MATCHED P/N 261056A1 1 NUMERO SAFETY AND ARMING DEVICE P/N 588.40-000000-000 1 NUMERO POR DEL PERISCOPIO HP 192 NUMERO ATTREZZATURE SPECIALI E COMMERCIALI PER PERISCOPIO P 192 NUMERO TEST EQUIPMENTS DEL PERISCOPIO "P 192" NUMERO COMPONENTI DELLA CENTRALE DI TIRO MEDUSA MK3 686 1 SETTO PARTI DI RISPETTO 2 SETTO MANUALI TECNICI 2 SETTO SPECIAL TOOLS 2 NUMERO ASSISTENZA TECNICA 2 NUMERO RADAR RAT 31 SL/1 2 NUMERO ESAF - LOTTO 4 TRANCHE 3 NUMERO ESAF - LOTTO 1 TRANCHE 3 (SIST.SAAM FRA.SAAM ITA SAMP/IT) NUMERO INTEGRAZIONE DEL MODULO IN IDENTIFICATION MODULE) NUMERO STUDIO, SVIL. REALIZ. DI PROTOTIPO DI CGC DELL'IFF NUMERO ESAF - LOTTO 5 TRANCHE 3 NUMERO ESAF - LOTTO 5 TRANCHE 4 NUMERO ESAF - LOTTO 4 TRANCHE 4 NUMERO ESAF - LOTTO 4 TRANCHE 4 NUMERO ESAF - LOTTO 2 TRANCHE 4 NUMERO ESAF - LOTTO 3 TRANCHE 4 6 NUMERO VELLIVOLI G.222 COMPLETI DI KIT OPERATIVI 6 NUMERO FERRY FLIGHT

XII LEGISLATURA — DISEGNI DI LEGGE E RELAZIONI — DOCUMENTI

MINISTERO DEGLI AFFARI ESTERI

Tipo di operazione: Esportazione Definitiva (EX)

Pag. 11

AUTORIZZAZIONI RILASCIATE NEL PERIODO: 01-01-94 / 31-12-94
PER OPERATORI

TAB A

Denominazione Operatore	Cod. Val.	Ammontare	Controv. Mld/Lire	Quant. Unita' Mis.	Materiali oggetto del contratto
FINMECCANICA S.P.A.	(1) USD	120.470.248	188,827	2	NUMERO MEDEVAC KITS
	(1) CHF	150.000	0,180	1	NUMERO G.S.E. (ATTREZ. A TERRA, D.I., ADDESTRAMENTO, ASS. TECNICA)
	(1) ITL	270.000.000.000	270,000	96	NUMERO STRUMENTAZIONE DISAREATORE PER MANUTENZ. I LIVELLO ASPIDE 2P
				96	NUMERO SEMIALI (COMPONENTI VELLIVOLO TORNADO)
				96	NUMERO INBOARD WING PYLONS (COMPONENTI VELLIVOLO TORNADO)
				96	NUMERO OUTBOARD WING PYLONS (COMPONENTI VELLIVOLO TORNADO)
				100	NUMERO STABLER ADAPTOR INNER (COMPONENTI VELLIVOLO TORNADO)
				100	NUMERO STABLER ADAPTOR OUTER (COMPONENTI VELLIVOLO TORNADO)
				100	NUMERO PARTI DI RICAMBIO PER VELLIVOLO TORNADO
					NUMERO PUBBLICAZIONI TECNICHE
					NUMERO DISEGNI E NASTRI MAGNETICI
	(1) USD	98.000	0,154	20	NUMERO DISCHI E NASTRI MAGNETICI
	(1) ITL	15.010.000.000	15,010	20	NUMERO SWITCH SP2T P/N 89S349P002 (PDR SISTEMA INS-3 SLIM)
	(1) USD	1.400.000	2,355	3	NUMERO SISTEMA RADAR GCR E RELATIVA LOGISTICA
	(1) USD	379.657	0,595	3	SET AUTOMATIC TEST PER TPS-73 (UNITA' MATCALLS)
	(1) ITL	251.124.900	0,251	10	SET PDR DI TELEMETRIA LASER VAG-3
				11	NUMERO UNITA' TELEMETRICA VIDEO PACK PER ASPIDE
	(1) ITL	14.850.000	0,015	1	NUMERO PARTI DI RISPELTO PER SKYGUARD
	(1) ITL	8.773.596.200	8,773	48	NUMERO PERISCOPIO D'OSSERVAZIONE E PUNTAMENTO P 170 P/N 1170050
				48	NUMERO RILETRASMETTITORE 13MMT001-5
				96	NUMERO INDICATORE 04ID1001-1
				60000	NUMERO ANTENNA 03RS1001-1
				30	NUMERO SET DI DOCUMENTAZIONE
				60	NUMERO STUDI E SVILUPPI
	(1) ITL	187.500.000	0,188	50	NUMERO SAFETY AND ARMING DEVICE P/N 588.40-000000-000
	(3) ITL	621.000	0,001	20	NUMERO PDR PER APPAR. OTTICO DI PUNT.E CONTR.DEL TIRO PER ARMI P 56
	(3) ITL	90.235.000	0,090	5	NUMERO OPERATORE H 51E-1 (PDR PER OG.R7)
	(3) ITL	21.538.000	0,022	160	NUMERO PDR PER OG.R7
	(3) ITL	12.464.500	0,012	57	NUMERO PDR PER OG.R7
	(3) ITL	5.016.000	0,005	342	NUMERO PDR PER APPAR. OTTICO DI PUNT.E CONTR.DEL TIRO PER ARMI P 56
	(4) ITL	80.000.000	0,080	2	NUMERO SCATOLA SINCRO PER COMPLESSO NAVALE DA 76/62 C
	(3) ITL	7.061.726	0,007	1974	NUMERO PDR PER APPAR. OTTICO DI PUNT.E CONTR.DEL TIRO PER ARMI P 56
	(3) ITL	21.571.003	0,022	4810	NUMERO PDR PER APPAR. OTTICO DI PUNT.E CONTR.DEL TIRO PER ARMI P 56
	(3) ITL	55.488.135	0,055	1879	NUMERO PDR PER APPAR. OTTICO DI PUNT.E CONTR.DEL TIRO PER ARMI P 56
	(3) ITL	125.875.383	0,126	1763	NUMERO PDR PER APPAR. OTTICO DI PUNT.E CONTR.DEL TIRO PER ARMI P 56
	(3) ITL	8.840.000	0,009	30	NUMERO PDR PER APPAR. OTTICO DI PUNT.E CONTR.DEL TIRO PER ARMI P 56
	(4) USD	1.860.129	2,967	11842	NUMERO PDR PER 76/62 SR
				32	NUMERO ACCESSORI PER 76/62 SR
				12	SET DOCUMENTAZIONE TECNICA PER ACCESSORI PER 76/62 SR
	(4) FRF	2.012.655	0,565	1	NUMERO CONTENITORE DI TIRO MILAS P/N 1539-00-001
	(4) CAD	23.065	0,027	5	NUMERO PDR PER 76/62 SR
	(4) USD	135.338	0,216	660	NUMERO PDR PER COMPLESSI NAVALI DA 76/62 C
	(4) ITL	86.541.120	0,087	6	NUMERO PDR PER CANNONE NAVALE DA 76/62 C
	(4) DEM	46.062	0,044	140	NUMERO PDR PER CARRI ARMATI OF/40 MK2A CON TORRE DA 105 MM.

G.F. GESTIONI INDUSTRIALI S.R.L.

N.B. - A PARTIRE DAL 12-02-94 LE SOCIETA' SOTTO RIPORTATE SONO CONFLUITE NEL GRUPPO G.F. GESTIONI INDUSTRIALI S.R.L. - NELLA TA-BELLA LE AUTORIZZAZIONI RIFERITE A CIASCUN RAMO DI AZIENDA SI IDENTIFICANO COME SEGUE:

(3) = RAMO DI AZIENDA OTTO MELARA BREDA BRESC.;
(4) = RAMO DI AZIENDA OFF. GALILEO;
(5) = RAMO DI AZIENDA OTTO MELARA BREDA BRESC.;
(6) = RAMO DI AZIENDA BREDA MECCANICA BRESC.;
(7) = RAMO DI AZIENDA OTTO MELARA.

XII LEGISLATURA — DISEGNI DI LEGGE E RELAZIONI — DOCUMENTI

MINISTERO DEGLI AFFARI ESTERI
 Tipo di operazione: Esportazione Definitiva (EX)
 Pag. 12
 AUTORIZZAZIONI RILASCIATE NEL PERIODO: 01-01-94 / 31-12-94
 PER OPERATORI

TAB A

Denominazione Operatore	Cod. Val.	Ammontare	Controv. Mid/Lire	Quant. Unita' Mis.	Materiali oggetto del contratto
G.F. GESTIONI INDUSTRIALI S.R.L.	(4) DEM	32.342	0,031	40	PDR PER CARRI ARMATI DE/40 MK2A CON TORRE DA 105 MM.
	(4) USD	87.799	0,140	73	PDR PER CANNONE NAVALE DA 76/62 C
	(4) USD	5.516	0,009	29	PDR PER COMPLESSI NAVALI DA 76/62 C
	(4) ITL	200.000.000	0,200	188	PDR PER CANNONE NAVALE DA 76/62 C
	(4) ITL	28.307.590	0,028	10	PDR PER COMPLESSI NAVALI DA 76/62 C
	(4) USD	3.392	0,005	50	PDR PER COMPLESSI NAVALI DA 76/62 C
	(4) USD	37.270	0,059	2842	PDR PER TORRI I.25
	(4) DKK	2.784.000	0,679	135	PDR PER COMPLESSI NAVALI DA 76/62 C
	(4) USD	230.067	0,379	135	PDR PER COMPLESSI NAVALI DA 76/62 C
	(5) USD	11.067	1,067	24230	NUMERO PDR. ATTREZZI PER ELICOTTERI A109MKII PLUS
	(4) DKK	22.601.298	5,554	1	SET ACCESSORI PER 76/62 SR
	(6) DEM	236.959	0,251	1	NUMERO COMPLESSO NAVALE DA 76/62 SR
	(6) USD	38.457	0,061	158	PDR PER COMPLESSO NAVALE BINATO DA 40/70 C
	(7) ITL	190.628.962	0,191	697	PDR PER COMPLESSO NAVALE BINATO DA 40/70 C
	(7) ITL	120.000.000	0,120	10	NUMERO PDR PER CANNONE NAVALE DA 76/62 C
	(7) FRF	6.000.000	1,717	1	NUMERO AVVIATORI PIRICI P/N 9-560-014-2950 PER MILAS
	(7) USD	10.885	0,017	2359	NUMERO PDR PER COMPLESSI NAVALI DA 76/62 C
	(7) USD	7.168	0,011	22	NUMERO CARICHE CORTE (CLEARING CHARGES) PER COMPLESSI DA 76/62MM.
	(7) USD	3.476.980	5,503	362	NUMERO PDR ED ATTREZZI DI BORDO
				45	NUMERO ASSISTENZA TECNICA PER COMPLESSO NAVALE DA 76/62 C
				1	NUMERO MANUALI TECNICI
	(7) ITL	26.988.130	0,027	1	NUMERO COMPLESSO NAVALE DA 76/62 C MOD. 6
	(7) USD	1.729.000	2,736	104	PDR PER CANNONE NAVALE DA 76/62 C
	(7) USD	1.349.720	2,136	1	NUMERO SIST.MISSIL OTOMAT MK2 TRASFORMATO LRAT CON CONTEN./LANCIAT.
				40	NUMERO COLPI DA 76/62 MM TIPO TP
				840	NUMERO COLPI DA 76/62 MM TIPO TP-T
				40	NUMERO COLPI DA 76/62 MM TIPO TP
				1200	NUMERO COLPI DA 76/62 MM TIPO TP HE CON SPOLETTA DI PROSSIMITA' FB76
	(4) USD	2.540	0,004	1	NUMERO PDR PER COMPLESSI NAVALI DA 76/62 C
	(7) USD	3.433	0,005	29	NUMERO PDR PER COMPLESSI NAVALI DA 76/62 C
	(7) USD	400.482	0,634	769	NUMERO PDR PER COMPLESSI NAVALI DA 76/62 C
	(7) DEM	211.297	0,214	60	NUMERO PDR PER CARRI ARMATI DE/40 MK2A CON TORRE DA 105 MM.
	(7) USD	28.860	0,029	103	PDR PER CARRI ARMATI DE/40 MK2A CON TORRE DA 105 MM.
	(7) USD	63.380	0,100	10	NUMERO PDR PER CANNONE NAVALE DA 76/62 C
	(7) USD	30.655	0,049	30	NUMERO ATTREZZO PER CALCATE P/N 137697461
	(7) ITL	352.619.390	0,353	852	NUMERO PDR PER CANNONE NAVALE DA 76/62 C
	(7) ITL	267.501.000	0,268	163	NUMERO COMPONENTI E SEMILAVORATI PER CANNONE NAVALE 127/54
	(7) ITL	68.923.000	0,069	2	NUMERO SET DI ACCESSORI PER TURBOREATTORE ARBIZON PER OTOMAT MK2
	(7) ITL	34.458.400	0,034	8	NUMERO PDR PER CANNONE NAVALE DA 76/62 C
	(6) USD	1.480	0,002	10	NUMERO PDR PER COMPLESSO NAVALE BINATO DA 40/70 C
	(4) ITL	6.634.400	0,007	1000	NUMERO PDR PER COMPLESSO NAVALE DA 40/70 C
				623	NUMERO PDR PER COMPLESSO NAVALE DA 40/70 MOD. 64
				1579	NUMERO PDR PER SIST. ALIMENTAZ. MUNIZIONI AFD PER COMPL.SING. 40/70
				1579	NUMERO PDR FINITE E SEMILAVORATE PER CANNONE NAVALE DA 127/54
	(7) USD	41.206	0,065		
	(7) GBP	374.000	0,915		

XII LEGISLATURA — DISEGNI DI LEGGE E RELAZIONI — DOCUMENTI

MINISTERO DEGLI AFFARI ESTERI
 Tipo di operazione: Esportazione Definitiva (EX)
 AUTORIZZAZIONI RILASCIATE NEL PERIODO: 01-01-94 / 31-12-94
 PER OPERATORI

TAB A

Pag. 14

Denominazione Operatore	Cod. Val.	Ammontare	Controv. Mld/lire	Quant. Unità Mis.	Materiali oggetto del contratto
G.F. GESTIONI INDUSTRIALI S.R.L.	(7) ITL	715.585.500	0,716	1361	NUMERO PDR PER CANNONE NAVALE DA 76/62 C
	(7) ITL	51.230.620	0,051	1	NUMERO ACCESSORI PER 76/62 SR
	(7) USD	38.205	0,059	238	NUMERO PDR PER COMPLESSO NAVALE BINATO DA 40/70 C
	(7) GBP	760	0,002	2	NUMERO RIPARAZIONE DEL CASSETTO ELETTRONICO 2J6 (PDR 76/62 C)
	(7) USD	140.000	0,222	400	NUMERO CARTUCCIA 76/62 TP-T MOD 76
	(7) ITL	100.000.000	0,100	378	NUMERO PDR PER CANNONE NAVALE DA 76/62 C
	(7) ITL	31.218.800	0,031	490	NUMERO PDR PER CANNONE NAVALE DA 76/62 C
	(7) USD	13.559	0,021	350	NUMERO PDR PER COMPLESSI NAVALI DA 76/62 C
	(7) ITL	16.072.350	0,016	1107	NUMERO PDR PER OBICI 105/14
	(7) ITL	685.405.090	0,685	1169	NUMERO PDR PER CANNONE NAVALE DA 76/62 C
	(7) ITL	53.201.390	0,053	128	NUMERO PDR PER CANNONE NAVALE DA 76/62 C
	(7) CAD	15.922	0,135	28	NUMERO PDR PER 76/62 SR
	(7) USD	15.476	0,025	9	NUMERO PDR PER COMPLESSI NAVALI DA 76/62 C
	(7) ITL	17.569.900	0,018	10	NUMERO PDR PER LANCIARAZZI NAVALE MULTIRUOLO DA 105MM
	(6) ITL	91.786.729	0,748		NUMERO PARTI DI RICAMBIO DI BORDO
	(6) FRF				NUMERO DOCUMENTAZIONE TECNICA
					NUMERO ASSISTENZA TECNICA
					NUMERO CORSI
					NUMERO COMP. STMG. NAV. DA 30MM. "IRC" BM CON SIST. VISUALIZ. PUNTAMENTO
					NUMERO RICAMBI DI ARSENALE
					NUMERO ATTREZZATURE DI ARSENALE
	(6) ITL	654.351.000	0,654	3	NUMERO CONVOGLIATORI BOSSOLI NON NASTRATI MODEL B
	(7) USD	24.558	0,039	10	NUMERO PDR PER COMPLESSI NAVALI DA 76/62 C
	(7) ITL	44.629.400	0,045	645	NUMERO PDR PER CANNONE NAVALE DA 76/62 C
	(7) DEM	48.270	0,050	302	NUMERO PDR PER CARRI ARMATI OF/40 MK2A CON TORRE DA 105 MM.
	(7) USD	166.993	0,265	2343	NUMERO PDR PER COMPLESSI NAVALI DA 76/62 C
	(6) USD	169.040	0,268	195	NUMERO PDR PER OBICI 105/14
	(6) USD	868.332	1,376	9000	NUMERO COMPONENTI MISSILE HARM
	(6) USD	10.316	0,016	201	NUMERO PDR PER COMPLESSO NAVALE BINATO DA 40/70 C
	(7) GBP	99.095	0,249	593	NUMERO RICAMBI PER 76/62 C
	(7) GBP	41.983	0,106	146	NUMERO PDR PER SISTEMA MISSILISTICO OTOMAT MK1
GUARDIA DI FINANZA	ITL	267.486.219	0,267	19	NUMERO PDR PER SISTEMA MISSILISTICO OTOMAT MK1
J.D.S. - INGEGNERIA DEI SISTEMI S.P.A.	GBP	106.857	0,266	297	NUMERO GUBBETTI ANTIPROIETTILI
				22	NUMERO IMMAGINI RADAR SIMULATE DI SCENARI (FIGURE)
				1	NUMERO RELAZIONE TECNICA SULLA ATTIVITA' DEL RADAR
				14	NUMERO PDR PER SIST. COMPENSAZ. MAGNETICA TIPO DGM-4 PER CACCIAMINE
	USD	180.595	0,286	60	NUMERO FILTRI PER RIDUZIONE INTERFERENZE ELETTROMAGNETICHE
	ITL	41.110	0,065	4	NUMERO SCAFO TIPO CACCIAMINE MAGNETICA TIPO DGM-4 PER CACCIAMINE
	ITL	22.518.000	0,023	1	NUMERO PROGETTAZIONE E ASS. TECNICA PER ALLESTIMENTO E INGEGNERIA
	ITL	17.088.000.000	17,088	3	LOTTO TRASFERIMENTO DI KNOW-HOW
	ITL	42.684.474.000	42,684	3	LOTTO ASSISTENZA PER STUDIO DI LOGISTICA INTEGRATA
				3	LOTTO ASSISTENZA PER LA TECNOLOGIA GRP
				3	NUMERO PROVE ED ADESTRAMENTO TECNICI

XII LEGISLATURA — DISEGNI DI LEGGE E RELAZIONI — DOCUMENTI

MINISTERO DEGLI AFFARI ESTERI
 Tipo di operazione: Esportazione Definitiva (EX)
 Pag. 15
 AUTORIZZAZIONI RILASCIATE NEL PERIODO: 01-01-94 / 31-12-94
 PER OPERATORI

TAB A

Denominazione Operatore	Cod. Val.	Ammontare	Controv. Mld/Lire	Quant. Unita' Mis.	Materiali oggetto del contratto
ITALTEL - SOCIETA' ITALIANA TELECOMUNICAZIONI S.P.A.	USD	297.260	0,506	12	NUMERO KIT DI MONTAGGIO PER TRASONDITORE IFF SIT 421 T/E
	DEM	98.200	0,097	4	NUMERO KIT DI MONTAGGIO PER CONTROL BOX SIT 901E P/N S7301-W5001-A4
	MLG	306.030	0,262	2	NUMERO TRASONDITORI IFF SIT 421 (SENZA MODO 4) COMPL.DI MAN.TECN.
	ITL	227.539.600	0,228	1	NUMERO SISTEMI TRASONDITORI IFF-MUX-709
	USD	2.536.000	4,229	22	NUMERO PDR PER INTERROGATORE IFF SIT 434
IVECO FIAT S.P.A.	DEM	280.000	0,283	22	NUMERO SAFEGUARD POLICE BUS (S.P.B.) A 80 E 15 MOD. '93
					NUMERO KIT COPPA OLIO PARZ. MONTATO E SEMILAVORATO - DIS.60205950
					NUMERO KIT SCATOLA CAMBIO PARZ. MONTATO E SEMILAV. - DIS.60205953
					NUMERO KIT ENTRATA MOTO PARZ. MONTATO E SEMILAVORATO - DIS.60205952
					NUMERO KIT ALIMENTAZIONE OLIO PARZ. MONTATO E SEMILAV. DIS.60205951
LARTIMART S.P.A.	DEM	119.120	0,115	1000	NUMERO BASI DI ANTENNA AB-15-GR
				1000	NUMERO ISOLATORI
	ITL	111.320.000	0,111	83	NUMERO PDR DI TERMINALI LRT-200
	DEM	1.621.149	1,638	132	NUMERO SOSTEGNI DI ANTENNA SA-105 COMPLETI DI KIT DI INSTALLAZIONE
				30	NUMERO MICROTELEFONI H-33F/PT
LITTON ITALIA S.P.A.	ITL	105.000.000	0,105	231	NUMERO SUPPORTI PER MICROTELEFONI H-33F/PT
	GBP	205.000	0,510	3	NUMERO C.C.U. P/N 740600-1 S/N 393 (PARTI RIPARATE SIST. LISA 4000)
	ITL	5.328.557.388	5,329	44	NUMERO PARTI DI STRUMENTI PER LA NAVIGAZIONE AEREA
	ITL	26.640.000	0,027	3	NUMERO SOTTOSISTEMI DI RIFERIMENTO ED ASSETTO LISA 4000 EHT01
	ITL	16.900.000	0,017	1	NUMERO PARTI DI STRUMENTI DEL SOTTOSIST. DI NAVIG. INERZIALE EFA IMU
				1	NUMERO A/D CARD P/N 740740-E (PDR SISTEMA LISA 2000)
				1	NUMERO CAPT. LOOP P/N 740870 (PDR SISTEMA LISA 2000)
	ITL	2.900.000.000	2,900	169	NUMERO PARTI DEL SOTTOSISTEMA DI NAVIGAZIONE INERZIALE LN93EF
	ITL	3.600.000.000	3,600	210	NUMERO PARTI DEL SOTTOSISTEMA DI NAVIGAZIONE INERZIALE LN93EF
	ITL	3.600.000.000	3,600	207	NUMERO PARTI DEL SOTTOSISTEMA DI NAVIGAZIONE INERZIALE LN93EF
	ITL	288.050.000	0,288	13	NUMERO PDR DEL SOTTOSISTEMA LISA 2000
	ITL	183.300.000	0,183	13	NUMERO PARTI DI STRUMENTI DEL SOTTOSIST. DI NAVIG. INERZIALE EFA IMU
	ITL	1.374.524.000	1,375	143	NUMERO PARTI DI STRUMENTI PER LA NAVIGAZIONE AEREA
	ITL	26.190.000.000	26,190	48	NUMERO SOTTOSISTEMI DI RIFERIMENTO ED ASSETTO SAHR
LOGIC S.P.A.	USD	7.760	0,012	10	NUMERO UNITA' PANNELLO DI CONTROLLO DEL MODO DI NAVIGAZIONE (NMCP)
	USD	4.377	0,007	2	NUMERO SWITCH LEVEL FS1519 (PDR VELLIVOLO AERMACCHI MB339C)
	USD	946	0,001	2	NUMERO CABLE T/J 148-6 (PDR VELLIVOLO AERMACCHI MB339C)
	USD	946	0,001	2	NUMERO SCEDA ELETTRONICA ASSEMBLATA P/N 105PM070-2 (PDR ELC. CH47)
	GBP	5.319	0,013	10	NUMERO MANIGLIA (PDR VELLIVOLO G222/C27)
				10	NUMERO ASSIEME PANNELLO MET. P/N 104BE15-1 (PDR ELCOT. CH100K)
				10	NUMERO ASSIEME LEVA SINISTRA P/N 104BE105-1 (PDR ELCOT. CH100K)
				10	NUMERO ASSIEME LEVA DESTRA (PDR ELCOTIERO CH100K)
	USD	18.390	0,029	15	NUMERO SCHEDE ELETTRONICA DECODIFICATORE DIGITALE P/N 2041723220
	USD	243.528	0,243	188	NUMERO SCHEDE ELETTRONICA DECODIFICATORE DIGITALE P/N 2041723220
	USD	29.573	0,047	7	NUMERO PDR PER RIPARAZIONE PANNETTE ACH DESTINATE ALL'ELCOT. CH47
	USD	4.522	0,007	2	NUMERO FLASHER P/N KSL 10-01
	USD	35.280	0,033	7	NUMERO CENTRALINA DI AVVERTIMENTO P/N CMP 11-13
	GBP	997.086	2,508	137	NUMERO CONTROLLO ANTIGIRACCO COMPLETO DI SUPPORTO
	USD	28.357	0,047	389	NUMERO TUBO DI LANCIO 0,64,5 MM.
LUGLI FRANCHI S.P.A.	DEM	2.620	0,003	1	NUMERO KIT DI CONVERSIONE DI CALIBRO

XII LEGISLATURA — DISEGNI DI LEGGE E RELAZIONI — DOCUMENTI

AUTORIZZAZIONI RILASCIATE NEL PERIODO: 01-01-94 / 31-12-94
PER OPERATORI

MINISTERO DEGLI AFFARI ESTERI

TAB A

Pag. 16

Denominazione Operatore	Cod. Val.	Ammontare	Controv. Mld/Lire	Quant. Unita' Mis.	Materiali oggetto del contratto
LUIGI FRANCHI S.P.A.	DEM	9.800	0,009	1	NUMERO OTTICA NOTTURNA ORION
	DEM	12.000	0,012	1	NUMERO AFFUSTO A COLONNA
	ITL	462.800	0,000	1	NUMERO FUCILE A POMPA FRANCHI MOO. PA3 215 CAL. 12
M.E.S. S.P.A.-MECCANICA PER L'ELETTRONICA E SERVONEC.	DEM	3.718.000	3,636	26	NUMERO SISTEMI WEST II DI CONTR. DEL LANCIAT. PER MISSILE A.C. MILAN
MAGNAGHI MILANO S.P.A.	USD	1.719.487	2,867	410	NUMERO COMPONENTI PER IMPIANTO IDRAULICO PER VELLIVOLO G-222-710A
	GBP	1.000.000	2,487	4	NUMERO PARTI E PEZZI STACCATI PER VEICOLI
MAGNAGHI NAPOLI S.P.A.	USD	16.400	0,027	4	NUMERO ALETTA STABILIZZANTE VELLIVOLO MB321/P/N 2467-011
	USD	9.182	0,014	1	NUMERO COMP. CARRELLI PRINCIPALE SP. P/N 23843100-2 PER G222/C27
	USD	9.087	0,014	3	NUMERO COMP. CARRELLI PRINCIPALE SP. P/N 23843100-2 PER G222/C27
	ITL	4.602.582.720	4,603	432	NUMERO COMPONENTI PER VELLIVOLO TORNAO
MARCONI INDUSTRIAL SERVICES S.P.A.	ITL	360.023	0,576	1	NUMERO PDR TRASMISSIONE CARMI 97-40
MARCONI S.P.A.	USD	6.842.000	0,007	1	NUMERO SINTETIZZATORE P/N 141-2328/01 (PDR SIST. RICETRASH. ART. 132)
	ITL	244.429.000	0,244	1	NUMERO MANIGLIA ESTRATTORE P/N 140-0177/02 (PDR SIST. RICET. ART. 132)
	ITL			10	NUMERO VITE IMPERDIBILE P/N 313-0009/27 (PDR SIST. RICETR. ART. 132)
	ITL			25	NUMERO SISTEMA DI COMUNICAZIONE ART 151
	ITL			10	NUMERO PARTI DI SCORTA
	ITL			10	NUMERO MANUALE TECNICI
	ITL			1	NUMERO CORSI D'ISTRUZIONE
	ITL	237.302.160	0,237	114	NUMERO PDR PER APPARECCH. E SISTEMI PER LE COMUNICAZIONI TERRESTRI
	ITL	794.355.000	0,794	39	NUMERO APPARATI MULTIPLEX MTS01 COMPLETI DI PDR CAVI, MANUALI
	ITL	115.614.000	0,114	18	NUMERO PARTI RADIO
	CAD	9.358.467	10,814	368	NUMERO PARTI DI SISTEMA DI TELECOMUNICAZIONE TATTICA
	ITL	188.730.000	0,189	160	NUMERO PDR PER APPARATO RICETRASHMITTENTE VHF/UHF ART 132
	ITL	888.573.000	0,888	141	NUMERO MANUALE TECNICI
	ITL			141	NUMERO PONTE RADIO MULTICANALE MH313 BANDE III UHF
	ITL			141	NUMERO ACCESSORI CONTROLLO E IMPIEGO
	ITL	30.470.000.000	30,470	1136	NUMERO PONTE RADIO MULTICANALE MH313 BANDE III UHF
	ITL			1136	NUMERO SISTEMA DI COMUNICAZIONE TERRITORIALE (MIDAS)
	ITL			1136	NUMERO CENTRALE DI COMUNICAZIONE
	ITL	741.038.000	0,741	660	NUMERO PDR PER APPARECCH. E SISTEMI PER LE COMUNICAZIONI TERRESTRI
	USD	34.440	0,055	170	NUMERO PARTI DI CIFRANTI
	ITL	21.228.000	0,021	5	NUMERO ASSIEME RICEVITORE 141243501 (PDR PONTE RADIO MH193/VRC-193)
	ITL			5	NUMERO UNITA' INTERFACCIA 141130702 (PDR PONTE RADIO MH193/VRC-193)
	ITL			2	NUMERO GRAFICO ARTIFICIALE 141131401 (PDR PONTE RADIO MH193/VRC-193)
	ITL	11.662.000	0,012	10	NUMERO MANICOTTO 67121-01/002 (PDR PONTE RADIO MH193/VRC-193)
	ITL			3	NUMERO FILTRO BANDE PASS 141/1264/04 (PDR PONTE RADIO MH193/VRC-193)
	ITL			3	NUMERO FILTRO BANDE PASS 141/1264/03 (PDR PONTE RADIO MH193/VRC-193)
	ITL			195	NUMERO PDR PER APPARECCH. E SISTEMI PER LE COMUNICAZIONI TERRESTRI
	USD	4.338.050.000	4,338	1	NUMERO PDR PER APPARECCH. E SISTEMI PER LE COMUNICAZIONI TERRESTRI
	USD	1.320.660	2,070	1	NUMERO CORSI D'ISTRUZIONE ASI07
	ITL			140	NUMERO UNITA' DI CONTROLLO ASI07
	ITL	101.488.000	0,101	116	NUMERO PDR PER PONTI RADIO SERIE MH 203 - MH 205
	FIM	3.304.328	1,043	204	NUMERO APPARATI DI TELECOMUNICAZIONI TERRESTRI
	ITL	915.980.000	0,916	118	NUMERO CIFRANTI DI FASCIO CF 109 P/N 145-8003/06
	ITL			118	NUMERO ACCESSORI PER CIFRANTI DI FASCIO CF 109

XII LEGISLATURA — DISEGNI DI LEGGE E RELAZIONI — DOCUMENTI

AUTORIZZAZIONI RILASCIATE NEL PERIODO: 01-01-94 / 31-12-94
PER OPERATORI

MINISTERO DEGLI AFFARI ESTERI

Tipo di operazione: Esportazione Definitiva (EX)

Pag. 17

TAB A

Denominazione Operatore	Cod. Val.	Ammontare	Controv. Mld/Lite	Quant. Unità' Mis.	Materiali oggetto del contratto
MARCONI S.P.A.	ITL	36.444.000	0,036	4939	NUMERO PDR PER APPARATI RICETRASMITTENTI VHF FM ART 132 E 151
	ITL	2.000.000.000	2,000	95	NUMERO PDR DEL SISTEMA DI NAVIGAZIONE DOPPLER
	ITL	32.300.000	0,032		NUMERO PDR PER APPARATI RADIO TIPO MH 193
					NUMERO PDR PER MULTIPLEX MT 301
					NUMERO PDR PER CENTRALE TELEFONICA CD 101
					NUMERO PDR PER TERMINALE AS 101
METEOR COSTRUZIONI AERONAUTICHE ED ELETTRONICHE	ITL	77.000.000	0,077	4	NUMERO VELOVOLI TELEGUIDATI MIRACH 20
	ITL	618.587.800	0,619	5249	NUMERO PDR PER VELIVOLI TELEGUIDATI MIRACH 20
	DEM	151.158	0,153	104	NUMERO PDR DI UN SISTEMA DI VELIVOLI TELEGUIDATI MIRACH 100
	USD	826.175	1,309	7	NUMERO PDR PER AEROBERSAGLIO MIRACH 100/4
					NUMERO PARTI E PEZZI STACCATI DI STAZ. DI TERRA PER GUIDA E CONTR. RPV
					NUMERO PARTI E PEZZI STACCATI DI BERSAGLI TELEGUIDATI MIRACH 100
	USD	8.693	0,015	69	NUMERO VALVOLE REGOLAZ./INTERC. AVVIATORE PNEUM. MOTORE VELIV. EFA
	USD	124.418.004	0,124	12	NUMERO PDR INDICATORE DI ASSETTO TIPO AG5
	ITL	2.080	0,003	8	NUMERO ASSIEME TELAIO P/N C142270 (COMPONENTE VELIVOLO EFA)
	USD	44.860	0,072	33	NUMERO PDR SISTEMA CONDIZ. E PRESSURIZ. CABINA TIPO AP-150 DELL'S211
	ITL	1.134.647.600	1,135	106	NUMERO PDR SIST. COND./PRESS. CABINA TIPO AP150 E INDIC. ASSETTO AG5
	ITL	232.064.650	0,232	413	NUMERO TRASMETTITORE RICHIESTA CARBURANTE
	USD	6.336	0,010	5	NUMERO PDR IMP. COND./PRESS. CABINA E INDIC. ASSETTO AG-4 VEL. MB326
	ITL	8.532.410.000	8,532	460	NUMERO PDR SIST. COND./PRESS. CABINA TIPO AP150 E INDIC. ASSETTO AG5
	ITL	273.320.000	0,273	540	NUMERO COMPONENTI DEL SISTEMA DI CONTROLLO TEMPERATURA (EH101)
	ITL	4.000.000.000	4,000	3	NUMERO UNITA' CONTROLLO E POTENZA P/N C138477-1 (COMP. VELIV. EFA)
	ITL	49.000.000.000	49,000	700	NUMERO TRASDUTTORE DI PRESSIONE G121549
	ITL	27.000.000.000	27,000	9800	NUMERO COMPONENTI DEL SISTEMA IPERSOSTENTATORI ALI (PROGRAMMA MRCA)
	ITL	49.000.000.000	49,000	3000	NUMERO COMPONENTI DEL SISTEMA IPERSOSTENTATORI ALI (PROGRAMMA MRCA)
	ITL	24.502.000.000	24,502	3000	NUMERO PARTI DI RICAMBIO A SUPPORTO
	ITL	24.502.209.000	24,502	3000	NUMERO PARTI DI RICAMBIO A SUPPORTO
	ITL	9.900.000.000	9,900	600	NUMERO ELABORATORE DATI ARIA
	ITL	27.000.000.000	27,000	300	NUMERO PARTI DI RICAMBIO A SUPPORTO
	ITL	12.350.000.000	12,350	300	NUMERO ATTUATORE ELETTROMECCANICO CONTROLLO TEMPERATURA
	USD	6.250	0,010	3000	NUMERO PARTI DI RICAMBIO A SUPPORTO
	CHF	4.095	0,005	3000	NUMERO PARTI DI RICAMBIO A SUPPORTO
	CHF	19.712	0,023	600	NUMERO PARTI DI RICAMBIO A SUPPORTO
	CHF	3.140.496	3,543	3000	NUMERO COMPONENTI DEL SISTEMA AZIONAMENTO GEOMETRIA VIARIABILE ALI
	CHF	8.431	0,010	300	NUMERO PARTI DI RICAMBIO A SUPPORTO
					NUMERO VALVOLE ADESCAMENTO E ARRESTO FLUSSO CARBURANTE
					NUMERO PDR PER IMPIANTO IPERSOSTENTAMENTO ALA (PROGRAMMA C27A)
					2 NUMERO COMP. PER CENTR. DI TIRO SKYGUARD PER MITRAGLIERE BINATE C/A
					1 SET D.T. E DISEGNI RELATIVI AL RADAR ERICSSON ERE UAR 1021/2*3
					1 SET CESSIONE L.I.C. FABBR. RADAR R.I.C. INSEG. IN BANDA X PER SEAGUARD
					1 NUMERO CIRCUITO STAMPATO ROA 119 2364/1 (PDR CENTRALI SKYGUARD)
					2 NUMERO CONVERTITORI 789 810 (PDR CENTRALI DI TIRO SKYGUARD)

OERLIKON-CONTRAVES S.P.A.

XII LEGISLATURA — DISEGNI DI LEGGE E RELAZIONI — DOCUMENTI

TAB A

AUTORIZZAZIONI RILASCIATE NEL PERIODO: 01-01-94 / 31-12-94
PER OPERATORI

MINISTERO DEGLI AFFARI ESTERI

Tipo di operazione: Esportazione Definitiva (EX)

Pag. 18

Determinazione Operatore	Cod. Val.	Ammontare	Controv. Mid/Lire	Quant. Mis.	Unita' Mis.	Materiali oggetto del contratto
DERLIKON-CONTRAVES S.P.A.	CHF	128.000	0,144	18	NUMERO	CIRCUITI STAMP. PER CONTR. SKYGUARD PER AFFUSTI BINATI C/A
	CHF	970.816	1,095	6382	NUMERO	PDR PER CENTRALI DI TIRO SUPERFLIEDERMAUS PER AFFUSTI BINATI
	CHF	3.498.457	3,947		NUMERO	PDR E MATERIALI DI CONSUMO PER LANCIATORI PER MISSILI ASPIDE
					NUMERO	STRUMENTI ED ATTREZZ. DI COLLAUDO PER LANCIATORI PER ASPIDE
					NUMERO	MATERIALI LOGISTICI DI SUPPORTO PER LANCIATORI PER ASPIDE
					NUMERO	DOCUMENTAZIONE TECNICA PER LANCIATORI PER MISSILI ASPIDE
					NUMERO	CATALOGHI ILLUSTRATI PER LANCIATORI PER MISSILI ASPIDE
	CHF	777.305	0,877	3457	NUMERO	CORSO DI ISTRUZIONE PER LANCIATORI PER MISSILI ASPIDE
	CHF	1.242.041	1,401	3415	NUMERO	PDR DI MITRAGLIERE ANTIAREE DA 35 MM
	11L	53.063	0,000	16	NUMERO	NUMERO COMPONENTI E PDR DI AFFUSTI CONTRAREI NAVALI C.A. DA 35MM.
				4	NUMERO	GIUNTI IN GOMMA (COMP. E PDR DI AFFUSTI C.A. DA 20 MM.)
				4	NUMERO	GUARNIZIONE IN GOMMA 923573809396-F0020601
	CHF	3.896	0,004	5	NUMERO	VALVOLE SOLENOID 111.615023
	CHF	87.716	0,099	15	NUMERO	CIRCUITI STAMPATI TIPO RU P08 137 BA (RADAR ADATS LLAD)
	CHF	22.243	0,025	80	NUMERO	NUMERO COMPONENTI E PDR DI AFFUSTI CONTRAREI NAVALI C.A. DA 35MM.
	CHF	231.519	0,261	1378	NUMERO	NUMERO COMPONENTI DI AFFUSTI C.A. DA 35MM.
	CHF	10.000	0,011	10	SET	PDR E COMPONENTI DI AFFUSTI C.A. DA 35MM. PER SEAGUARD
	11L	10.518.705	0,011	5	NUMERO	SCHEDE F00522869 (COMP. E PDR AFFUSTI CAMPALI C.A. DA 20MM.)
				5	NUMERO	ELEMENTO ELETTRONICO F00522868
				10	NUMERO	GUARNIZIONE F00523512
				1	NUMERO	CIRCUITO STAMPATO F00523513
				1	NUMERO	TACHO GENERATORE F00523521
				10	NUMERO	PULSANTE F00523511
	CHF	8.775	0,011	2	NUMERO	GUIDA CARTUCCIA W4010696C (COMP. E PDR AFFUSTI C.A. 35MM)
	USD	125.000	0,198	147	NUMERO	NUMERO GUARNIZIONI (COMP. E PDR AFFUSTI CAMPALI C.A. 35MM)
				1641	NUMERO	PDR PER CENTRALI DI TIRO SKYGUARD PER AFFUSTI BINATI C/A
				59	NUMERO	LANCIATORI PER MISSILI S/A SPARRON
				220	NUMERO	AFFUSTI BINATI CAMPALI C.A. DA 35MM. TIPO GDF 003
	CHF	1.417	0,002	1	NUMERO	ASSIEME ALBERO PRINCIPALE DESTRO W4MDA015BA GU 030500301
	CHF	1.861	0,002	1	NUMERO	VENTILATORE 71B353P005 PER LANCIATORE ASPIDE CON POD ALENIA
	CHF	282.058	0,338	7730	NUMERO	PDR PER CENTRALI DI TIRO SKYGUARD PER AFFUSTI BINATI C/A
	CHF	2.064.392	2,477	14	NUMERO	AFFUSTI CAMPALI C/A CON MITRAGLIERE DA 20 MM GAI B01
					NUMERO	PDR DI AFFUSTI CAMPALI C/A CON MITRAGLIERE DA 20 MM GAI B01
					NUMERO	ACCESSORI DI DOTAZIONE
	CHF	182.431	0,219	1632	NUMERO	COMPONENTI E PDR DI AFFUSTI CONTRAREI NAVALI C.A. DA 35MM.
	CHF	6.140	0,008	25	NUMERO	CARTUCCIA CONTROLLO UMIDITA' 031201068500
				3	NUMERO	PERNO W471191
				2	NUMERO	ASSIEME RIARMO AUTOMATICO 111615371
	CHF	77.923	0,095	617	NUMERO	COMPONENTI E PDR DI AFFUSTI CONTRAREI NAVALI C.A. DA 35MM.
	CHF	321.682	0,390	1372	NUMERO	COMPONENTI E PDR DI AFFUSTI CONTRAREI NAVALI C.A. DA 35MM.
	CHF	219.058	0,266	169	NUMERO	COMPONENTI E PDR DI AFFUSTI CONTRAREI NAVALI C.A. DA 35MM.
	11L	382.200	0,000	100	NUMERO	MOLLA A TRECCIA DI COMPRESSIONE W470404
				50	NUMERO	PERNO ESTRATTORE W470880
				100	NUMERO	MOLLA A TRECCIA DI COMPRESSIONE W470883
	CHF	13.725	0,017	6	NUMERO	COPERCHIO POSTERIORE SINISTRO W47100 151 BU

XII LEGISLATURA — DISEGNI DI LEGGE E RELAZIONI — DOCUMENTI

AUTORIZZAZIONI RILASCIATE NEL PERIODO: 01-01-94 / 31-12-94
PER OPERATORI

MINISTERO DEGLI AFFARI ESTERI

Tipo di operazione: Esportazione Definitiva (EX)

Pag. 19

TAB A

Cod. Val.	Ammontare	Controv. Mld/Lire	Quant. Unita' Mis.	Materiali oggetto del contratto
CHF	13.725	0,017	50	NUMERO TAPPO FILETTATO W4 402 155 (COMP. E POR AFFUSTI C.A. 35MM)
CHF	32.822.851	40,095	20	NUMERO GANASCE FRENO COMPL. CON GUARNIZIONE W0 883 347A
CHF	484.683	0,594	1	LOTTO SUBAS. E COMP. DI CENTR. DI TIRO SKYGUARD PER AFFUSTI 8. C/A
CHF	72.731	0,089	1	LOTTO SUBASISTIEMI E COMP. DEL RADAR DI RICERCA A CORTO RAGGIO LP0/20
CHF	114.400	0,140	1	NUMERO SUBAS. E COMP. RADAR DI RICERCA E INSEG. PER SIST. SEAGUARD
CHF	498.680	0,609	1	LOTTO SUBAS. E COMP. SISTEMA PER LA DIREZIONE DEL TIRO FIELDGUARD
CHF	7.588	0,009	1	NUMERO PDR PER CENTR. DI TIRO SKYG. PER MISSILI S/A E MITR. BINATE C/A
DKK	630.000	0,783	1	NUMERO PDR PER LANCIA TORRE PER MISSILI S/A SPARROW
ITL	149.000.000	0,169	1	NUMERO PDR PER AFFUSTI CAMPALI C/A 35MM. GDF 003
ITL	783.000.000	0,783	1	NUMERO PDR PER SET DI STRUMENTI DI COLLAUDO E CONTROLLO SKYGUARD
ITL	23.900.000	0,024	1	NUMERO CIRCUITI STAMPATI PER RADAR DI RICERCA ADATS/LLAD
USD	15.574	0,026	1	SET MANUALI D'USO E MANUTENZIONE
USD	210.109	0,265	1	STRUM. COMP. PER MANUT. SOFTWARE APPLIC. RADAR SIST. NAV. SEAGUARD
USD	2.057	0,003	10	NUMERO COMPONENTI E POR DI AFFUSTI CAMPALI C.A. DA 20MM.
GBP	65.072	0,082	2	NUMERO PROTOTIPO DI GENERAT. MULTIFREQ. RF PER APPAR. DI COLL. RADAR
USD	64.500	0,109	214	NUMERO PDR E COMPONENTI DI AFFUSTI C.A. DA 35MM.
CAD	1.683	0,002	4500	NUMERO PROIETTILI CAL. 105MM. SGROSSATI
DKK	885.000	0,223	750	NUMERO VALVOLE IDRAULICHE
USD	1.826	0,003	760	NUMERO PDR PER VELLIVOLI TORNADO
USD	1.668	0,003	7	NUMERO SADELE MATR. 23-24-58-90-111-125-136 (COMP. RIP. OTOMAT MK2)
USD	19.138	0,032	1	NUMERO MOTORE APERTURA PORTELLI CONTENITORI MATR. 768
CAD	33.980	0,043	15	NUMERO PDR PER OBICE DA 105/114
ITL	13.088	0,015	1480	NUMERO PDR PER CANNONE NAVALE DA 76/62 C
DEM	140.325.400	0,140	34	NUMERO PDR PER CANNONE NAVALE DA 76/62 C
DEM	133.984	0,152	191	NUMERO PDR E COMPONENTI PER SISTEMA MISSILISTICO OTOMAT MK1
USD	173.600.000	0,174	8	NUMERO PDR RIPARATE DEL SISTEMA MISSILISTICO OTOMAT MK1
ITL	365.803	0,618	55	NUMERO PDR PER OBICE DA 105/114
ITL	1.690.860	0,002	50	LOTTO KITS MOD. PER COM. A MANO DI BRANDEGGIO PER SIST. D'ARMA T250K
ITL	16.077.730	0,016	41	NUMERO PDR PER CANNONE NAVALE DA 76/62 C
FRF	500.000	0,144	19	NUMERO TURBO ELETTRICHE P105/114
ITL	955.538.710	0,956	35	NUMERO PDR PER OBICE DA 105/114
ITL	785.095.770	0,785	35	NUMERO PDR PER OBICE DA 105/114
FRF	400.000	0,114	104	NUMERO PDR PER CARRI ARMATI OF/40 MK 2A CON TORRE DA 105MM
USD	2.048	0,003	102	NUMERO PDR PER CANNONE NAVALE DA 76/62 C
USD	41.563	0,070	202	NUMERO PDR PER CARRI ARMATI OF/40 MK 2A CON TORRE DA 105MM
			56	SET DOCUMENTAZIONE TECNICA PER COMPLESSI NAVALI DA 76/62 C
			22	NUMERO PDR PER COMPLESSI NAVALI DA 76/62 C
			12	NUMERO PDR PER COMPLESSI NAVALI DA 76/62 C
			49	NUMERO PDR PER COMPLESSI NAVALI DA 76/62 C
			4	NUMERO PDR PER CANNONE NAVALE DA 76/62 C
			1	NUMERO GRUPPO COMANDO ANTENNA CON MOTORE PER MISSILE MILAS
			1760	NUMERO PDR PER CANNONE NAVALE DA 76/62 C
			1545	NUMERO PDR PER CANNONE NAVALE DA 76/62 C
			1	NUMERO MAQUETTE ELECTRONIQUE N. 3002 PER MISSILE MILAS
			8	NUMERO PDR PER COMPLESSI NAVALI DA 76/62 C
			22	NUMERO PDR PER COMPLESSI NAVALI DA 76/62 C

OFFICINE FONDERIE PATRONE
OFFICINE MECCANICHE AERONAUTICHE O.M.A. S.P.A.

OTO MELARA S.P.A.

OERLIKON-CONTRAVES S.P.A.

XII LEGISLATURA — DISEGNI DI LEGGE E RELAZIONI — DOCUMENTI

MINISTERO DEGLI AFFARI ESTERI
 Tipo di operazione: Esportazione Definitiva (EX)
 AUTORIZZAZIONI RILASCIATE NEL PERIODO: 01-01-94 / 31-12-94
 PER OPERATORI

TAB A

Pag. 20

Denominazione Operatore	Cod. Val.	Ammontare	Controv. Mid/Line	Quant. Mis.	Unita' Mis.	Materiali oggetto del contratto
OTO MELARA S.P.A.	USD	59.301	0,100	141	NUMERO PDR	PER COMPLESSI NAVALI DA 76/62 C
	USD	61.222	0,103	643	NUMERO PDR	PER COMPLESSI NAVALI DA 76/62 C
	USD	532.980	0,899	27	NUMERO PDR	PER COMPLESSI NAVALI DA 76/62 C
	USD	474.925	0,801	2699	NUMERO PDR	PER COMPLESSI NAVALI DA 76/62 C
	ITL	222.288.400	0,222	1	NUMERO	STIMULACIO PARACADUTE ML 90 (COMPONENTI DI MISSILE MILAS)
				7	NUMERO	PARACADUTE S/CMT/28 (COMPONENTE DI MISSILE MILAS)
	USD	108.975	0,184	15	NUMERO PDR	PER COMPLESSI NAVALI DA 76/62 C
	USD	101.579	0,318	293	NUMERO PDR	PER COMPLESSI NAVALI DA 76/62 C
	ITL	330.244.425	0,330	619	NUMERO PDR	PER CANNONE NAVALE DA 76/62 C
	USD	128.354	0,214	86	NUMERO PDR	PER COMPLESSI NAVALI DA 76/62 C
	USD	9.921	0,017	12	NUMERO PDR	PER COMPLESSI NAVALI DA 76/62 C
	USD	5.676	0,009	4	NUMERO PDR	PER COMPLESSI NAVALI DA 76/62 C
	USD	1.598	0,003	6	NUMERO PDR	PER COMPLESSI NAVALI DA 76/62 C
	USD	1.310	0,002	40	NUMERO PDR	PER COMPLESSI NAVALI DA 76/62 C
	ITL	14.306.200	0,014	657	NUMERO PDR	PER COMPLESSI NAVALI DA 76/62 C
	USD	2.310	0,004	8	NUMERO PDR	PER CANNONE NAVALE DA 76/62 C
	USD	1.510	0,003	50	NUMERO PDR	PER COMPLESSI NAVALI DA 76/62 C
	USD	99.517	0,166	293	NUMERO PDR	PER COMPLESSI NAVALI DA 76/62 C
	ITL	20.857.248.000	20,857	108	SET	MANUALI TECNICI PER COMPLESSO NAVALE DA 76/62C
						NUMERO CORSI DI ISTRUZIONE
						NUMERO ASSISTENZA TECNICA
	DEM	3.845.547	3,792	3	NUMERO	COMPLESSI NAVALI DA 76/62 C
						COMPLETI DI ACCESSORI
						NUMERO PDR PER CANNONE NAVALE DA 76/62 C
						NUMERO ATTREZZI PER CANNONE NAVALE DA 76/62 C
						NUMERO ASSISTENZA TECNICA
	USD	36.124.764	60,242	10	NUMERO	DOTAZIONI DI BORDO PER CANNONE NAVALE DA 76/62 C
						NUMERO COMPLESSI NAVALI DA 76/62 SR
						NUMERO MUNIZIONI PER COMPLESSO NAVALE DA 76/62 SR
						NUMERO SERVIZI PER COMPLESSI NAVALI 76/62 SR
						NUMERO DOCUMENTAZIONE PER COMPLESSI NAVALI 76/62 SR
						NUMERO ASS. TECN. E DOCUMENTAZIONE PER 76/62 SR
	ITL	10.987.100.000	10,987			NUMERO CANNONE NAVALE DA 76/62 S.R.
						NUMERO ACCESSORI PER CANNONI NAVALI DA 76/62 SR
	GBP	62.715	0,156	1	NUMERO	TES 24371 P/N 414290001 (ATTREZ. RIPARATA PER OTOMAT MK1)
	USD	243.650	0,406	766	NUMERO PDR	PER OBICE DA 105/14
	CAD	22.920	0,028	30	NUMERO PDR	PER OBICE DA 105/14
	USD	50.000	0,083	2	NUMERO	MISSILI MAE SENZA TESTA IN GUERRA O TESTA TELEMETRICA
	USD	10.992	0,018	347	NUMERO PDR	PER CANNONE NAVALE DA 76/62 C
	USD	10.000	0,017	1	NUMERO	SCATOLA ELETTRICA PER COMPLESSO NAVALE DA 76/62 SR (MATR.01)
	ITL	71.495.550	0,071	485	NUMERO PDR	PER OBICE DA 105/14
	USD	1.672.650	2,769	36	NUMERO	MANUALI TECNICI
						NUMERO OBICE DA 105/14 CON DOTAZIONI DI ARMA E DI BATTERIA
	USD	2.776	0,005	3	NUMERO PDR	PER CANNONE NAVALE DA 76/62 C
	USD	203.982	0,340	1172	NUMERO PDR	E ACCESSORI PER CANNONE NAVALE DA 76/62 C
	ITL	20.832.000.000	20,832			NUMERO CANNONE NAVALE DA 76/62 S.R.

XII LEGISLATURA — DISEGNI DI LEGGE E RELAZIONI — DOCUMENTI

AUTORIZZAZIONI RILASCIATE NEL PERIODO: 01-01-94 / 31-12-94
PER OPERATORI

MINISTERO DEGLI AFFARI ESTERI

Tipo di operazione: Esportazione Definitiva (EX)

TAB A

Pag. 21

Denominazione Operatore	Cod. Val.	Ammontare	Controv. Mld/Lire	Quant. Unita' Mis.	Materiali oggetto del contratto
OTO MELARA S.P.A.	ITL	20.832.000.000	20,832		NUMERO DOCUMENTAZIONE TECNICA NUMERO ASSISTENZA TECNICA NUMERO DOTAZIONI DI BORDO 9 NUMERO PDR PER CANNONE NAVALE DA 76/62 C 36 NUMERO SERIE DI DOCUMENTAZIONE TECNICA NUMERO ASSISTENZA TECNICA E CORSI DI ADDESTRAMENTO NUMERO INSIERNE TRASFORMATORE (PDR PER COMPLESSI NAVALI DA 76/62 C) 902 NUMERO PARTI DI SCORTA DI UN SISTEMA MOBILE DI TELECOMUNICAZIONI NUMERO APPARECCHIAT. PER SIST. DI TELECOMUNICAZIONI A FIBRE OTTICHE 60 NUMERO PARTI PER SISTEMA MOBILE DI TELECOMUNICAZIONE NUMERO PARTI PER SISTEMA MOBILE DI TELECOMUNICAZIONE 1520 NUMERO MULTIPLEX TELEFONICI 6 NUMERO TERMINALE TERRESTRI SATELLITARI SHELTERIZZATI TRASPORTABILI 4 NUMERO MATERIALI PER TERMINALI TERRESTRI SATELLITARI FISSI 3 NUMERO CONNETTORE MOTORE JR 21376A (PDR MOTORE SPEY MK-807) 8 NUMERO TUBO MOTORE JR 2232A (PDR MOTORE SPEY MK-807) 969 NUMERO PDR PER MOTORE MK-807 (SPEY) 22 NUMERO PDR PER TURBOGETTO VIPER 540 1 NUMERO MANUALE TECNICO IN BOZZA 1 NUMERO MANUALE TECNICO DEFINITIVO 213 NUMERO PDR PER IMPIANTI DI SOLLEVAMENTO ANTENNE RADAR DI SOMMERG. LI 12 SET MANUALE TECNICO DI ARSENALE PER IMP. SOLL. ANTENNE SOMMERGIB. 1 SET MANUALE TECNICO DI OFFICINA PER IMP. SOLL. ANTENNE SOMMERGIB. 1 NUMERO CORSO DI ADDESTRAMENTO CODIFICAZIONE NATO DEI PDR 294 NUMERO PDR PER VALVOLE DI SCARICO GAS PER SOMMERGIB. CLASSE AGUSTA 96 NUMERO PDR PER VALVOLE DI SCARICO GAS PER SOMMERGIB. CLASSE AGUSTA 532 NUMERO PDR PER SIST. DI PROPULS. AUSILIARIA PER CACCIAMINE KINABALU NUMERO PDR PER SOMMERGIBILI CLASSE P4071 318 NUMERO PDR PER SOTTOSIST. DI SOLLEV. ANTENNE PER SOMMERG. CL. WALRUS 1 NUMERO FUNE CORSA STAGNO-DIS. 383929 1 NUMERO FUNE AD ANELLO-DIS. 477193 3 NUMERO CUSCINETTI-DIS. 471168 (PDR SOMMERGIBILE CL. WALRUS) 25 NUMERO BULLONI-DIS. 577416 (PDR SOMMERGIBILE CL. WALRUS) 2 NUMERO MOLLE - DIS. 265660 (PDR SOMMERGIBILE CL. WALRUS) 4 NUMERO MOLLE - DIS. 278447 (PDR SOMMERGIBILE CL. WALRUS) 3 NUMERO GRUPPO ELICOIDALE-DIS. 476912 (PDR SOMMERGIBILE WALRUS) 1 NUMERO MOTORI IDRAULICI 1221A-1177-1 1 NUMERO CODIFICA NATO DELLE PDR 870E29701 E 870E2971 556 NUMERO PDR PER TIMONERIE PER MOTOCANNONIERE "RATCHARIT" 7 NUMERO ANELLI DIS. 483818 1 NUMERO CORPO DISTRIBUTORE DIS. 475752 7 NUMERO ANELLI DIS. 475791 4 NUMERO POTENZIONETRI DIS. 573060 20 NUMERO FUSIBILI DIS. 584240 1501 NUMERO EXPLODER ADAPTOR (COMP. SET LIVE) NUMERO EXPLODER BOOSTER LIVE (COMP. SET LIVE)
	ITL	20.832.000.000	20,832		
	USD	4.982	0,008		
	ITL	985.024.000	0,985		
	USD	3.448.042	5,750		
	USD	122.575	0,204		
	ITL	70.052.220	0,070		
	USD	4.398.817	6,961		
	ITL	17.830.417.000	17,830		
	USD	9.379	0,016		
	ITL	317.863.789	0,318		
	GBP	1.851	0,005		
	ITL	95.000.000	0,095		
	ITL	713.985.000	0,714		
	ITL	75.643.000	0,076		
	ITL	11.421.000	0,011		
	ITL	396.299.000	0,396		
	ITL	843.346.400	0,843		
	ITL	134.476.610	0,134		
	ITL	7.653.450	0,008		
	ITL	1.553.785	0,002		
	ITL	17.128.000	0,017		
	USD	301.410	0,480		
	ITL	11.960.000	0,012		
	ITL	33.095.150	0,033		
	ITL	43.953.000	0,044		
	GBP	281.493	0,700		

S.E.I. SOCIETA' ESPLOSIVI INDUSTRIALI S.P.A.

XII LEGISLATURA — DISEGNI DI LEGGE E RELAZIONI — DOCUMENTI

MINISTERO DEGLI AFFARI ESTERI

Tipo di operazione: Esportazione Definitiva (EX)

AUTORIZZAZIONI RILASCIATE NEL PERIODO: 01-01-94 / 31-12-94
PER OPERATORI

TAB A

Pag. 22

Denominazione Operatore	Cod. Val.	Ammontare	Controv. Mld/lire	Quant. Unità' Mis.	Materiali oggetto del contratto
S.E.I. SOCIETA' ESPLOSIVI INDUSTRIALI S.P.A.	GBP	281.493	0,700	360	NUMERO EXPLODER BOOSTER INERT (COMP. SET INERT)
	USD	2.680	0,005	24	NUMERO EXPLODER BOOSTER ATTIVI (BOOSTER ADAPTER LIVE)
	GBP	21.856	0,055	106	NUMERO CAMPIONATURA DI BOMBE D'AEREO
	USD	2.055.549,731	2,056		NUMERO ATT. JA' SVIL. PROG. E DOC. NE PER REALIZ. RADAR SCP.01 "AM-X"
	ITL	50.000	0,084		NUMERO PDR PER VELIVOLO G-222
	ITL	55.930.900	0,056	244	NUMERO RICAMBI VARI PER VELIVOLI ANX E MB326
	ITL	82.471.750	0,082	651	NUMERO RICAMBI VARI PER ELICOTTERO AGUSTA-BELL AB.205
	USD	11.400	0,018	20	NUMERO FILTRO COMBUSTIBILE PN. SM2426-1 PER VELIVOLO SIAI SF260
	ITL	430.425.600	0,430	48	NUMERO ADAPTER P/N SM2371
				48	NUMERO ADAPTER P/N SM2386
				816	NUMERO VALVOLA D'INERZIA P/N SM2555-1 PER VELIVOLO TORNADO
				96	NUMERO TAPPO SOCCHESSIONE P/N SM2370 PER VELIVOLO TORNADO
				48	NUMERO ELETTROPOMPA IMMERSA COMBUSTIBILE P/N 60-931 PER TORNADO
					NUMERO PARTICOLARI PER VELIVOLO "TORNADO ARABIA SAUDITA"
					NUMERO FUSIONI LAVORATE PER MOTORE RB199 (VELIVOLO TORNADO S.A.)
				2	NUMERO CORREDO DI RIPARAZIONE PN. SM217AKC
				12	NUMERO CORREDO DI RIPARAZIONE PN. SM217AKC
				3	NUMERO ASSIEME ELEMENTO FILTRANTE PN. 7600 (PER DORNIER D028)
				3	NUMERO ASSIEME STAFFA PN. 2401-40 (PER VELIVOLO DORNIER D028)
				16	NUMERO RTTEGND TENUTA P/N 4012005 (PDR VELIVOLO MB 339)
				16	NUMERO RTTEGND TENUTA P/N 4012005 (PDR VELIVOLO MB 339)
				5	NUMERO PARTICOLARI VARI PER ELICOTTERO NH90
				5	NUMERO CORREDI DI RIPARAZIONE P/N SM2408AAKD PER VELIVOLO C27A
					NUMERO PART. SIST. DI AZION./CONTR.UGELLO POSTBRUCIATORE MOTORE RB199
					NUMERO PARTICOLARI PER MISSILE HARM
				85	NUMERO AMPLIFICATORI DI SENSIBILITA' PER HAWK 200
				85	NUMERO AMPLIFICATORI ARTIFICIALI PER HAWK 200
				290	NUMERO PDR PER AEREI SF260
				10523	NUMERO PDR PER AEREI SF260 - S211
				2	NUMERO PDR PER AEREI SF260
				259	NUMERO PDR PER AEREI SF260
				598	NUMERO PDR PER AEREI SF260
				2454	NUMERO PDR PER AEREI SF260 - S211
				4745	NUMERO PDR PER AEREI SF260 - S208
				861	NUMERO PDR PER AEREI SF260TP
				228	NUMERO PDR PER AEREI S211
				130	NUMERO PDR PER AEREI SF260D
				130	NUMERO PDR PER AEREI SF260 - S211
				5	NUMERO PDR PER AEREI SF260
				12	NUMERO PDR PER AEREI S211
				967	NUMERO PDR PER AEREI S211
				29	NUMERO PDR PER AEREI S211
				201	NUMERO PDR PER AEREI SF260 - S211
				314	NUMERO PDR PER AEREI S211
				82	NUMERO PDR PER AEREI S211
				250	NUMERO PDR PER AEREI S211
					0,066
					0,044
					0,698
					0,240
					0,324
					0,124
					0,121
					0,285
					0,108
					0,308
					0,110
					1,688
					0,003
					0,006
					0,140
					87,764
					717,750
					1,145
					10,515
					5,720
					0,009
					22,115
					0,035
					41,439

SIAI MARCHETTI S.R.L.

XII LEGISLATURA — DISEGNI DI LEGGE E RELAZIONI — DOCUMENTI

AUTORIZZAZIONI RILASCIATE NEL PERIODO: 01-01-94 / 31-12-94
PER OPERATORI

MINISTERO DEGLI AFFARI ESTERI

Tipo di operazione: Esportazione Definitiva (EX)

TAB A

Pag. 23

Denominazione Operatore	Cod. Val.	Ammontare	Controv. Mld/Lire	Quant. Unita' Mis.	Materiali oggetto del contratto
SIAT MARCHETTI S.R.L.	USD	29.631	0,047	1372	NUMERO PDR PER AEREI S211
	USD	4.000	0,006	1	NUMERO SERBATOI SUPPLEMENTARI PER S211 P/N MCC 310/341 S/N 012
	USD	8.000	0,013	1	NUMERO SERBATOI SUPPLEMENTARI PER S211 P/N MCC 310/341 S/N 011
	USD			1	NUMERO SERBATOI SUPPLEMENTARI PER S211 P/N MCC 310/367
	USD			1	NUMERO SERBATOI SUPPLEMENTARI PER S211 P/N MCC 310/369
	USD			1	NUMERO SERBATOI SUPPLEMENTARI PER S211 P/N MCC 310/381
	USD	149.574	0,232	132	NUMERO PDR PER AEREI S211
	GBP	172.360	0,438	1	NUMERO SEGGIOLINO EIEETTABILE MK. IT10F-3 P/N MBEU 67300
	USD	406.708	0,686	1	NUMERO SEGGIOLINO EIEETTABILE MK. IT10F-4 P/N MBEU 67302
	USD			1	NUMERO SEGGIOLINO EIEETTABILE MK. IT10LA
SICAMB S.P.A.	ITL	3.128.000	0,003	1	NUMERO RICAMBI PER SEGGIOLINO EIEETTABILE MK. IT10LA
	ITL	2.266.000	0,006	2	NUMERO ATTREZZATURE PER SEGGIOLINO EIEETTABILE MK. IT10LA
	ITL	6.256.000	0,006	2	NUMERO VALV. SELETRICE DI EMERG. PER VELIV. EFA P/N SPE-J-291-A-0016
	GBP	282.990	0,691	553	NUMERO VALV. SELETRICE DI EMERG. PER VELIV. EFA P/N SPE-J-291-A-0016
	GBP			553	NUMERO CALOTTA PARACADUTE P/N P33057 (COMPONENTI SEGGIOLINO EIEETTABILE)
	GBP			1	NUMERO SONDILLE METALLICHE P/N MBEU 277SV
	GBP			1	NUMERO SET CARTUCCE P/N MBEU 77345 (COMP. SEGGIOLINO EIEETTABILE)
	GBP	78.000	0,190	344	NUMERO SET CARTUCCE P/N MBEU 91397 (COMP. SEGGIOLINO EIEETTABILE)
	GBP			1	NUMERO MINUTERIA METALLICA (PDR SEGGIOLINO EIEETTABILE)
	GBP			1	NUMERO CARTRUCCE (PDR SEGGIOLINO EIEETTABILE)
SIMMEL DIFESA S.P.A.	GBP	364.062	0,888	466	NUMERO CALOTTE PARACADUTE E MINUTERIA
	GBP	1.769.743	4,319	274	NUMERO RICAMBI PER SEGGIOLINO EIEETTABILE MK X12J
	USD	63.000	0,098	28	NUMERO RICAMBI PER SEGGIOLINO EIEETTABILE MK X12J
	ITL	63.791.510	0,064	1034	NUMERO RICAMBI PER RUOTA E FRENO DEL VELIVOLO EFA
	ITL	3.200.000	0,003	10	NUMERO COLPI COMPLETI 57 MM. HE
	ATS	60.500.000	8,479	10000	NUMERO GRANATE FUMOGENE DA 155 MM HC
	ATS			6	NUMERO CARICHE DI ESPULSIONE
	ATS			6	NUMERO MISCELA DI ACCENSIONE
	ATS	56.257.500	7,885	10000	NUMERO MISCELA NEBBIOGENA
	DEM	1.597.200	1,575	4840	NUMERO GRANATE DA 105MM. A CARICA CAVA A TRACCIA LUMINOSA
SIMMEL DIFESA S.P.A.	GBP	26.400	0,066	1200	NUMERO PARTI METALLICHE CAL. 155MM. FH70
	DEM	1.092.900	1,051	270	NUMERO SPOLETTE TIPO V1PA FB 411
	CHF	74.300	0,084	500	NUMERO SPOLETTE TIPO V1PA FB 76
	CHF			850	NUMERO MUNIZION. 76/62 MOD. 79 FNF (FLASH/NO FRAG) SENZA SPOLETTA
	GBP	64.400	0,154	15	NUMERO MUNIZION. 76/62 MOD. 79 TP-T (DA ESERCIZIO CON TRACCIATORE)
	GBP	405.000	0,992	270	NUMERO SPOLETTA FB391 A2 (ATTIVA)
	ATS	94.515.675	13,583	15	NUMERO SPOLETTA FB391 A2 (PER PROVE DI INNESCO)
	DEM	389.610	0,394	350	NUMERO SPOLETTA FB391 A2 (INERTI)
	GBP	86.296	0,211	2308	NUMERO BOMBE DA MORTAIO CAL. 81MM ILLUMINANTI RS3A5
	ITL	5.000.000	0,005	15000	NUMERO BOMBA ILLUMINANTE DA MORTAIO DA 81MM. L54A1
			1110	NUMERO COLPO COMPLETO CAL. 105/51 MM HEP-T TIPO IM 391	
			548	NUMERO PARTI METALLICHE CAL. 155MM. FH70	
			548	NUMERO BOMBE DA MORTAIO CAL. 81MM ILLUMINANTI RS3A5	
			20	NUMERO FORGIATI IN ACCIAIO (GREZZO PER FABBRICAZ. DI GRANATE VUOTE)	

XII LEGISLATURA — DISEGNI DI LEGGE E RELAZIONI — DOCUMENTI

AUTORIZZAZIONI RILASCIATE NEL PERIODO: 01-01-94 / 31-12-94
PER OPERATORI

MINISTERO DEGLI AFFARI ESTERI

Tipo di operazione: Esportazione Definitiva (EX)

Pag. 24

TAB. A

Denominazione Operatore	Cod. Val.	Ammontare	Controv. Mld/lire	Quant. Mis.	Unita' Mis.	Materiali oggetto del contratto
SIMMEL DIFESA S.P.A.	ITL	50.000.000	0,050	20	NUMERO	GRANATE CAL. 155MM. BCR (A SUBMUNIZIONI CARGO ROUND)
	USD	7.800	0,012	52	NUMERO	SPOLETTE TIPO EB 588
	USD	228.000	0,353	200	NUMERO	CARICHE DI LANCIO PER MUNIZIONAMENTO CAL. 127/54
	USD	883.392	1,400	9172	NUMERO	PROIETTILI 127/54 TP ESERCIZIO CON SPOLETTA DUMMY
	DEM	36.000	0,037	1800	NUMERO	COLPI COMPLETI CAL. 40/70 AP-1 (GRANATA PERF.SENZA ESPLOS.CON TRAC.)
	GBP	306.000	0,770	72	NUMERO	CARICHE DI LANCIO 5"1/54
	FRF	102.740	0,031	4670	NUMERO	BOMBA ILLUMINANTE DA MORTAIO DA 81MM. L54A1
	ITL	204.000.000	0,204	4	NUMERO	DETONATORI ELETTRICI M 69
	ITL	31.400.000	0,031	4	NUMERO	GENERATORE DI CORRENTE 5KW
	ITL	150.000.000	0,150	1	NUMERO	UNITA' DI CONTROLLO
SISTEMI COMPOSITI S.P.A.	ITL	500.000	0,140	1	NUMERO	GENERATORE DI ENERGIA ELETTRICA 10/15 KVA (PROGRAMMA EFA)
	FRF	500.000	0,140	1	NUMERO	GRANATE CAL. 155MM. BCR (A SUBMUNIZIONI CARGO ROUND)
	ITL	12.200.000	0,012	1	NUMERO	FIBRE ARAMIDICHE E RESINE TERMOINDURENTI
	ITL	86.000.000	0,086	1	NUMERO	MATERIALE CERAMICO
	ITL			2000	NUMERO	CARTUCCIA LACRIMOGENA CAL. 12 MOD. C12L
	ITL			2000	NUMERO	CARTUCCIA LACRIMOGENA PERFORANTE CAL. 12 MOD. C12LP
	ITL			110	NUMERO	GREEN/DAY (SEGNALATORE LUMIN. FUMOGENO MOD.A.PLF. PER SOMM.)
	ITL			60	NUMERO	YELLOW/DAY (SEGNALATORE LUMIN. FUMOGENO MOD.A.PLF. PER SOMM.)
	ITL			20	NUMERO	RED/NIGHT (SEGNALATORE LUMIN. FUMOGENO MOD.A.PLF. PER SOMM.)
	USD	106.330	0,177	10060	NUMERO	CARTUCCIA ANTI SOMMOSSA CAL. 38MM
VALSELLA MECCANOTECNICA	ITL	7.000.000	0,007	2200	NUMERO	CARTUCCIA ANTI SOMMOSSA CAL. 40MM-TRAINING
	CHF	170.000	0,208	1500	NUMERO	CARTUCCIA ANTI SOMMOSSA CAL. 40 MOD. 40R83
	CHF			2000	NUMERO	CARTUCCE LACRIMOGENE CAL. 40
	CHF			30	NUMERO	MINA VS-3.6
	CHF			75	NUMERO	ACCENDITORE VS-N-AM
	CHF			15	NUMERO	ACCENDITORE VS-N
	CHF			15	NUMERO	ACCENDITORE VS-N-EL2
	USD	2.500.000	4,221	2	NUMERO	PDR PER SISTEMI RADAR MRCS-403, G.C.A., MARS-403
	ITL	50.000.000	0,050	2	NUMERO	CARICHE DI CONTROMUNIZIONE CAP
	ITL			16	NUMERO	CARICA S6/81/CAS
VITROCISET S.P.A. WHITEHEAD S.P.A.	DEM	290.350	0,287	4	NUMERO	DETONATORI PER ECP (COMPONENTI PER CARICHE CAP E CESOIE ECP)
	ITL	33.700.000	0,034	12	SET	D.T. PER SVILUPPO DELLA PROPULSIONE DI UN NUOVO SILURO PESAN.
	ITL	88.290.000	0,088	134	NUMERO	PDR PER TURO DI LANCIO SILLURI LEGGERI B 515
	ITL	13.593.644	22,669	50	NUMERO	KIT DI BETHLEGO PER GP MK 2 (PDR PER MINA MRP)
	USD			24	NUMERO	SILLURI A244/S MOD. 1
	ITL	2.200.464.316	2,200	1	SET	ACCESSORI APPARATI POR, DOC., SERVIZI SUPPORTO LOGISTICO
	ITL			7	SET	SUBASSIEMI PER POSAMINE ST-AT/V
	ITL			1	SET	COMPONENTI PER POSAMINE ST-AT/V
	ITL			30	SET	COMPONENTI PER MINE ANTICARRO SBMW
	ITL			1	SET	ACCENDITORI PER MINE ANTICARRO SBMW
ITL			1	SET	MANUALI TECNICI	
ITL	204.663.256	0,205	1	SET	D.T. PER LICENZA DI FABBRIC. POSAMINE ST-AT/V E MINE SBMW	
ITL	1.000.000	0,001	100	NUMERO	DETONATORI (COMPONENTI PER SILURO MU 90)	

XII LEGISLATURA — DISEGNI DI LEGGE E RELAZIONI — DOCUMENTI

AUTORIZZAZIONI RILASCIATE NEL PERIODO: 01-01-94 / 31-12-94

MINISTERO DEGLI AFFARI ESTERI

Tipo di operazione: Esportazione Definitiva (EX)

TAB A

Pag. 25

Denominazione Operatore	Cod. Val.	Ammontare	Controv. Mld/Lite	Quant.	Unita' Mts.	Materiali oggetto del contratto
WHITEHEAD S.P.A.	ITL	67.000.000	0,067	67	NUMERO GRUPPO COMANDO CESCOIA DIS. 1.95.100 (RICAMBI PER MINA MR-80)	
	ITL	54.546.151.374	54,546	1 SET	NUMERO ASSISTENZA TECNICA	
				1 SET	DOCUMENTAZIONE PER SILURO A244/S	
				3 NUMERO	RICAMBI PER SILURO LEGGERO A244/S MOD.1	
				4 SET	SILURI A244/S MOD. 1	
				43 SET	COMPONENTI PER A244/S MOD. 1	
				1 SET	MATERIALI PER A244/S MOD. 1	
				1 SET	APPARECCHIATURE STANDARD	
				1 SET	APPARECCHIATURE SPECIALI	
				NUMERO	LICENZA DI FABBRICAZIONE	
				1 SET	COMPONENTI ADDIZIONALI PER SILURO A244/2 MOD.1	
				NUMERO	CORSO ED ADDESTRAMENTO	
	USD	1.831.834	2,899	1 SET	DOCUMENTAZIONE PER SILURO A244/S	
				NUMERO	ASSISTENZA TECNICA PER IL SILURO A244/S	
				2 SET	COMPONENTI SILURO A244/S	
				1 SET	APPARATI DI CONTROLLO/MANUTENZIONE SILURO A244/S	
	ITL	93.996.000	0,094	1 NUMERO	STUDIO DI FATTIBILITA' SISTEMI DI MINAMENTO	
	ITL	12.300.000	0,012	NUMERO	PDR PER SIST. DI SEGNALE E RECUPERO MINE DA ESERCIZIO GP-MK2	
	ITL	177.570.167	0,178	NUMERO	RICAMBI PER LANCIASILURI ILAS/3	
	ITL	3.631.930.000	3,632	NUMERO	APPARATI AUSILIARI PER LANCIASILURI ILAS/3	
				NUMERO	SOFTWARE E DOCUMENTAZIONE PER TES 101A	
	ITL	1.980.000.000	1,980	2 NUMERO	DOCUMENTAZIONE E MANUALI TECNICI	
				1 NUMERO	BATTERIE VALTMAG 616 PER SISTEMA SILURISTICO A244/S	
	CHF	1.465.612	1,790	15 NUMERO	APPARATO DI CONTROLLO TES 101A	
				56 NUMERO	CESCOIA ECP	
				53 NUMERO	CARTICHE CAP	
	NOK	4.365.650	1,027	1 SET	DOCUMENTAZIONE TECNICA	
				10 NUMERO	MOCK-UP PARTE ANTERIORE A200 (PDR PER ARMA A200)	
	DEM	466.126	0,479	1 SET	ASSISTENZA TECNICA	
				4 SET	DOCUMENTAZIONE TECNICA	
				1 NUMERO	PRESETTER NAVE SPST13B PER SILURI A244/S CON CONNETTORI	

XII LEGISLATURA — DISEGNI DI LEGGE E RELAZIONI — DOCUMENTI

MINISTERO DEGLI AFFARI ESTERI
 AUTORIZZAZIONI RILASCIATE NEL PERIODO: 01-01-94 / 31-12-94
 PER OPERATORI

Tipo di operazione: Esportazione Definitiva (EX)

TAB A

Pag. 26

TOT. AUTORIZZAZIONI : 724

TOT. PARZIALI		
per tipo di valuta :		
	ATS	211.711.175
	BEF	286.042.201
	CAD	9.571.817
	CHF	50.133.504
	DEM	25.645.959
	DKK	26.880.298
	ESP	33.204.655.983
	FJM	3.304.328
	FRF	109.432.495
	GBP	9.005.304
	INR	91.000
	ITL	1.557.686.529.332
	NLG	306.030
	NOK	4.365.650
	USD	473.980.797

TOT. GENERALE del controvalore in Mld di Lire: 2.926,188 (di cui 19,176 ai soli fini doganali)

XII LEGISLATURA — DISEGNI DI LEGGE E RELAZIONI — DOCUMENTI

TAB A1

MINISTERO DEGLI AFFARI ESTERI
 Tipo di operazione: Esportazione Definitiva (EX)
 AUTORIZZAZIONI RILASCIATE NEL PERIODO: 01-01-94 / 31-12-94
 RIEPILOGO PER OPERATORI

Pag. 1

Denominazione Operatore	Numero autorizzazioni rilasciate	Valore in Mld. di Lire
AEREA S.P.A.	20	3,726
AERNACCRI S.P.A.	17	23,323
AGUSTA S.P.A.	26	49,126
AGUSTA SISTEMI S.R.L.	1	0,755
ALCATEL ITALIA S.P.A.	1	1,082
ALELCO SRL	2	0,223
ALENIA ELSAG SISTEMI NAVALI S.P.A.	29	15,813
ALFA ROMEO AVIO SOCIETA' AEROMOTORISTICA PER AZIONI	4	59,777
BERETTA FABBRICA D'ARMI S.P.A.	22	4,445
BRD DIFESA E SPAZIO S.P.A.	16	23,919
BREDA MECCANICA BRESCIANA S.P.A.	9	18,913
CONSORZIO RIVA-SEPA S.P.A.	3	1,152
CONTRAVES ITALIANA S.P.A. (CESSATA IL 18-2-94)	2	0,543
COS.MO.S. S.P.A.	5	3,671
ELETRONICA ASTER S.P.A.	2	21,049
ELETRONICA S.P.A.	32	23,195
ELMER S.P.A.	8	23,985
EUROPA METALLI LMI S.P.A.	1	0,588
EUROPA METALLI SEZIONE DIFESA S.P.A.	18	3,276
F.I.M.A.C. S.P.A.	4	1,327
F.LLI D'ANNA DI ONORINO S.N.C.	2	0,180
FIAR - FABBRICA ITALIANA APPARECCH. RADJAD. S.P.A.	12	126,452
FIAT AVIO S.P.A.	4	602,402
FIAT COMPONENTI E IMPIANTI PER L'ENERGIA E L'INDUSTRIA S.P.A.	1	0,114
FINCANTIERI CANTIERI NAVALI S.P.A.	4	34,449
FINMECCANICA S.P.A.	44	982,320
G.F. GESTIONI INDUSTRIALI S.R.L.	117	94,977
GUARDIA DI FINANZA	1	0,267
I.D.S. INGEGNERIA DEI SISTEMI S.P.A.	1	0,366
IFEN S.P.A.	3	0,374
INTERMARINE S.P.A.	2	59,772
ITALTEL - SOCIETA' ITALIANA TELECOMUNICAZIONI S.P.A.	4	1,093
IVECO FIAT S.P.A.	2	4,512
LARIMART S.P.A.	3	1,864
LITTON ITALIA S.P.A.	12	44,123
LOGIC S.P.A.	10	3,061
LUIGI FRANCHI S.P.A.	5	0,071
M.E.S. S.P.A.-MECCANICA PER L'ELETTRONICA E SERVOMECH.	1	3,536
MAGNAGHI MILANO S.P.A.	2	3,535
MAGNAGHI NAPOLI S.P.A.	4	4,658
MARCONI INDUSTRIAL SERVICES S.P.A.	1	0,574
MARCONI S.P.A.	21	55,124
METEOR COSTRUZIONI AERONAUTICHE ED ELETTRONICHE	4	2,158
MICROTECNICA S.P.A.	19	237,661
GERLIKON-CONTRAVES S.P.A.	36	57,017
OFFICINE FONDERIE PATRONE	1	0,161
OFFICINE MECCANICHE AERONAUTICHE O.M.A. S.P.A.	2	0,932
OTO MELARA S.P.A.	60	128,884
PAGE EUROPA S.P.A.	5	30,816
RINALDO PIAGGIO INDUSTRIE AERONAUTICHE E MECCANICHE	3	0,338

XII LEGISLATURA — DISEGNI DI LEGGE E RELAZIONI — DOCUMENTI

TAB A1

MINISTERO DEGLI AFFARI ESTERI
 AUTORIZZAZIONI RILASCIATE NEL PERIODO: 01-01-94 / 31-12-94
 RIEPILOGO PER OPERATORI

Tipo di operazione: Esportazione Definitiva (EX)

Pag. 2

Denominazione Operatore	Numero autorizzazioni rilasciate	Valore in Mtd di Lire
RIVA CALZONI S.P.A.	14	2,886
S.E.I. SOCIETÀ ESPLOSIVI INDUSTRIALI S.P.A.	3	0,780
S.H.A. SEGNALENTI MARITTIMI ED AEREO S.P.A.	1	2,056
SECONDO MONA S.P.A.	16	8,830
SIAT MARCHETTI S.R.L.	23	5,766
SICAMB S.P.A.	10	7,382
SIMMEL DIFESA S.P.A.	23	37,520
SISTEMI COMPOSITI S.P.A.	1	0,140
STACCHINI SUD S.P.A.	4	0,283
VALSELLA MECCANOTECHICA	1	0,508
VITROCISSET S.P.A.	1	4,521
WHITEHEAD S.P.A.	19	92,238

TOT. AUTORIZZAZIONI : 724

TOT. GENERALE del controvalore in Mtd di Lire: 2.926,188 (di cui 19,176 ai soli fini doganali)

N.B. - LE AZIENDE ALENIA ED ELSAG BAILEY SONO CONFLUITE NELLA FINMECCANICA S.P.A. A PARTIRE DAL 18-03-93. LE AZIENDE OFFICINE GALILEO, OTO MELARA BREDA BRESCIANA, AGUSTA, BREDA MECCANICA BRESCIANA ED OTO MELARA SONO CONFLUITE NELLA G.F. GESTIONI INDUSTRIALI S.R.L. A PARTIRE DAL 12-02-94.
 PERTANTO I TOTALI INDICATI IN TABELLA PER I DUE SUDDETTI GRUPPI CONGLOMBANO TUTTE LE AUTORIZZAZIONI CONCESSE AI CITATI RAMI DI AZIENDA.
 PER UNA INDICAZIONE ANALITICA DELLE AUTORIZZAZIONI CONCESSE AD OGNI SINGOLO RAMO DI AZIENDA, VEDASI IL TABULATO "A".

XII LEGISLATURA — DISEGNI DI LEGGE E RELAZIONI — DOCUMENTI

TAB A2

MINISTERO DEGLI AFFARI ESTERI
 AUTORIZZAZIONI RILASCIATE NEL PERIODO: 01-01-94 / 31-12-94
 RIEPILOGO PER PAESI

Tipo di operazione: Esportazione Definitiva (EX)

Pag. 1

Area Geografica	Paese di destinazione	Nmr.	Valore Tot. (Mld. di L.)
AFRICA CENTRO-MERID.	CONGO	1	89,884
	GHANA	2	0,822
	ZIMBABWE (RHODESIA)	2	0,047
*****	*****	5	90,753
AFRICA SETT.-VICINO M.O.	ALGERIA	5	2,902
	ARABIA SAUDITA	36	761,528
	BAHREIN	4	0,220
	CIPRO	4	5,007
	EGITTO	13	8,049
	EMIRATI ARABI UNITI	22	48,576
	GIORDANIA	1	0,078
	ISRAELE	1	0,267
	KUWAIT	2	6,815
	MAROCCO	3	8,357
	OMAN	21	12,761
	QATAR	7	25,947
	TUNISIA	2	2,672
	TURCHIA	22	76,517
*****	*****	149	959,697
AMERICA CENTRO-MERID	ARGENTINA	10	2,097
	BRASILE	20	8,173
	CILE	4	0,025
	COLOMBIA	1	3,775
	ECUADOR	6	1,051
	MESSICO	4	0,558
	PARAGUAY	1	2,449
	PERU	5	0,331
	VENEZUELA	2	0,552
*****	*****	53	19,231
AMERICA SETT.	CANADA	11	11,975
*****	STATI UNITI D'AMERICA	66	135,068
*****	*****	77	147,043
ESTREMO ORIENTE	BANGLADESH	1	2,789
	BRUNEI	6	1,314
	CINA POPOLARE	4	17,230
	COREA DEL SUD	17	10,237
	FILIPPINE	7	2,711
	GIAPPONE	7	0,878
	INDIA	2	20,882
	INDONESIA	15	54,795
	MALAYSIA	3	35,796
		9	

XII LEGISLATURA — DISEGNI DI LEGGE E RELAZIONI — DOCUMENTI

TAB A2

MINISTERO DEGLI AFFARI ESTERI
 AUTORIZZAZIONI RILASCIATE NEL PERIODO: 01-01-94 / 31-12-94
 RIEPILOGO PER PAESI

Tipo di operazione: Esportazione Definitiva (EX)

Pag. 2

Area Geografica	Paese di destinazione	Nmr.	Valore Tot. (Mld. di L.)	
ESTREMO ORIENTE	PAKISTAN	16	118,872	
	SINGAPORE	20	63,794	
	SRI LANKA	1	0,108	
	TAIWAN	4	6,088	
	THAILANDIA	8	195,120	
*****	*****	113	530,613	
EUROPA OCCIDENTALE	AUSTRIA	14	30,748	
	BELGIO	19	34,247	
	DANIMARCA	14	13,154	
	FINLANDIA	4	32,581	
	FRANCIA	33	382,560	
	GERMANIA	69	33,754	
	GRAN BRETAGNA	34	54,148	
	GRECIA	21	19,406	
	IRLANDA	2	0,882	
	ITALIA	2	0,142	
	LUSSEMBURGO	4	0,235	
	NORVEGIA	10	14,233	
	OLANDA	16	2,324	
	PORTOGALLO	7	1,200	
	SPAGNA	46	448,528	
	SVEZIA	4	0,502	
	SVIZZERA	9	41,660	
	*****	*****	308	1.110,307
	OCEANIA	AUSTRALIA	14	63,739
		NUOVA ZELANDA	5	4,804
*****		*****	19	68,543
*****	*****	724	2.926,188	

XII LEGISLATURA — DISEGNI DI LEGGE E RELAZIONI — DOCUMENTI

TAB A2

MINISTERO DEGLI AFFARI ESTERI
 AUTORIZZAZIONI RILASCIATE NEL PERIODO: 01-01-94 / 31-12-94
 RIEPILOGO PER PAESI

Tipo di operazione: Esportazione Definitiva (EX)

Pag. 3

Area Politica N.A.T.O.	Paese di destinazione	Nmr.	Valore Tot. (Mld. di L.)
	BELGIO	19	34,267
	CANADA	11	11,975
	DANIMARCA	14	13,154
	FRANCIA	33	382,560
	GERMANIA	69	33,754
	GRAN BRETAGNA	34	54,148
	GRECIA	21	19,406
	ITALIA	2	0,146
	LUSSEMBURGO	4	0,235
	NORVEGIA	10	14,233
	OLANDA	16	2,524
	PORTOGALLO	7	1,200
	SPAGNA	46	448,528
	STATI UNITI D'AMERICA	66	135,068
	TURCHIA	22	76,517
*****	*****	374	1.227,495

TOT. AUTORIZZAZIONI : 724

TOT. GENERALE
 del controvalore in Mld di Lire: 2.926,188 (di cui 19,176 ai soli fini doganali)

XII LEGISLATURA — DISEGNI DI LEGGE E RELAZIONI — DOCUMENTI

AUTORIZZAZIONI RILASCIATE NEL PERIODO: 01-01-94 / 31-12-94
PER OPERATORI

MINISTERO DEGLI AFFARI ESTERI

Tipo di operazione: Temporanea Esportazione (TE)

TAB B

Pag. 1

Denominazione Operatore	Cod. Val.	Ammontare	Controv. Mld/Lire	Quant.	Unita' Mis.	Materiali oggetto del contratto
A.R.I.S.-APPLICAZIONI RIELABORAZIONI IMPIANTI SPEC. S.P.A.	FIM	1.882.000	0,555	1	NUMERO	VEICOLO PROTETTO TIPO SISU XA 180
AEREA S.P.A.	ITL	30.000.000	0,030	1	NUMERO	POSTAZIONE BRANDEGGIABILE PER MITRAGL.CAL. 12,7 (SENZA ARMA)
AERMACCHI S.P.A.	USD	100.000	0,167	10	NUMERO	RICETRASMETTITORE DNE P/N 066-1066-31
	USD	165.000	0,275	15	NUMERO	INDICATORE DI ASSETTO P/N 134070-7
	GBP	72.000	0,173	10	NUMERO	ASSIEME IMBOCCO DESTRO P/N G610-12-55AR2
	GBP	7.500.000	17,988	10	NUMERO	ASSIEME IMBOCCO SINISTRO P/N G610-12-55AR1
				3	NUMERO	MOTORE MK 570
				6	NUMERO	MOTORE MK 632-43
				6	NUMERO	MOTORE MK 680-43
	GBP	879.500	2,109	65	NUMERO	VALVOLE CARBURANTE
					NUMERO	POMPE CARBURANTE
					NUMERO	INTERRUTTORI
					NUMERO	UNITA' BAROMETRICA CONTROLLO CARBURANTE
					NUMERO	POMPA OLIO
					NUMERO	PARTI DI RICAMBIO
	ITL	6.750.000.000	6,750	1	NUMERO	ATTREZZATURE A TERRA PER VELLIVOLI MB 339
	DEM	1.146.000	1,142	3	NUMERO	VELIVOLO MB 339 COMPLETO O MOTORE VIPER 680 AD
	USD	240.000	0,375	3	NUMERO	VELIVOLO MB 339 COMPLETO O MOTORE VIPER 680 AD
	USD	3.043.000	4,764	6	NUMERO	CALCOLATORE GENERATORE JG 236-003-001
	ITL	1.451.569.000	1,452	6	NUMERO	UNITA' VISIVA PILOTA KM 424-3
	GBP	3.676	0,009	80	NUMERO	REGOLATORI D'OSSIGENO P/N 409423
	ITL	1.050.000.000	1,050	220	NUMERO	INDIC. CIRC. STAMPATI,AMPLIFIC.,RIPETTIT. DATI,ALIMENT.,,ELABO.
	ITL			601	NUMERO	PDR PER VELLIVOLI MB339A
				2	NUMERO	ANTENNA VHF FM P/N 19-16
				6	NUMERO	SISTEMA ACCESSO RADIO (33-88 MHZ)
				1	NUMERO	TELEFONO DIGITALE CAMPALE EUROCOM
				1	NUMERO	SHELTER ACCESSORI
	ITL	1.050.000.000	1,050	1	NUMERO	SET APPARECCHI DI MISURA
				2	NUMERO	SISTEMA ACCESSO RADIO (33-88 MHZ)
				6	NUMERO	TELEFONO DIGITALE CAMPALE EUROCOM
				1	NUMERO	SHELTER ACCESSORI
	ITL	1.266.080.000	1,268	1	NUMERO	SET APPARECCHI DI MISURA
				2	SET	SISTEMA DI ACCESSO RADIO PER RETI DI COMUNICAZIONI
				6	SET	TELEFONO DIGITALE CAMPALE EUROCOM
	JTL	10.000.000	0,010	1	SET	APPARECCHI DI MISURA
				1	NUMERO	P/N HIM 337 (CARTOLINA ELETTRONICA CENTRALE DI TIRO NA 21)
				2	NUMERO	P/N HIM 342 (CARTOLINA ELETTRONICA CENTRALE DI TIRO NA 21)
				3	NUMERO	P/N HIM 343 (CARTOLINA ELETTRONICA CENTRALE DI TIRO NA 21)
				1	NUMERO	P/N HIM 332 (CARTOLINA ELETTRONICA CENTRALE DI TIRO NA 21)
				2	NUMERO	TRASPONDER (COMPONENTE CENTRALE DI TIRO NA21)
				7	NUMERO	APPARATI ELETTRONICI VARI
	ITL	5.000.000	0,005	1	NUMERO	APPARATI ELETTRONICI VARI
	ITL	712.000.000	0,712	1	NUMERO	SHELTER COMPLETO PER DIMOSTRAZIONI TECNICHE RADAR BAN 12 L/X
	ITL	3.100.000.000	3,100	15	NUMERO	SHELTER COMPLETO PER COLLAUDO CENTRALI DI TIRO MEDUSA MK3A
	ITL	50.000.000	0,050	1	NUMERO	ATTREZZATURE PER COLLAUDO CENTRALI DI TIRO MEDUSA MK3A
	ITL	85.000.000	0,085	1	NUMERO	FUC.AUT.CAL.5,56X45 NATO.COMPL.CARIC.SERV.SUPPL.CUCINIA,ACC
	ITL	1.600.000	0,002	1	NUMERO	ATTREZ.PER LINEA ASSIEME E DISASSIEME PER RAZZI TIRO 25 122MM
	ITL	400.000.000	0,400	1	NUMERO	ATTREZZATURE PER LABORATORIO ANALISI CHIMICHE

ALCATEL ITALIA S.P.A.

ALENJA ELSAG SYSTEMI NAVALI S.P.A.

BERETTA FABBRICA D'ARMI S.P.A.
BPD DIFESA E SPAZIO S.P.A.

XII LEGISLATURA — DISEGNI DI LEGGE E RELAZIONI — DOCUMENTI

AUTORIZZAZIONI RILASCIATE NEL PERIODO: 01-01-94 / 31-12-94
PER OPERATORI

MINISTERO DEGLI AFFARI ESTERI

Tipo di operazione: Temporanea Esportazione (TE)

Pag. 2

TAB B

Denominazione Operatore	Cod. Val.	Ammontare	Contr. Mld/Lire	Quant. Mis.	Unita' Mis.	Materiali oggetto del contratto
BPD DIFESA E SPAZIO S.P.A.	ITL	400.000.000	0,400	1		NUMERO ATTREZZATURE PER STAZIONE DI PROVA E COLLAUDI
BREDA MECCANICA BRESCIANA S.P.A.	ITL	1.477.374.800	1,477	1344		NUMERO INVOLUCRI MOTORI PER RAZZI DEL SISTEMA MLRS
CONTRAVES ITALIANA S.P.A. (CESSATA IL 18-2-94)	CHF	3.000.000	3,460	100		NUMERO COMP. SPEC. PER RADAR DI SCOPERTA ERICSSON DA ASSOCIARE A SKY.
COS.MO.S. S.P.A.	USD	1.025.828	1,608	267		NUMERO VEICOLO SUBACQUEO CHARLOT CE2F/X100
ELETTRONICA S.P.A.	ITL	50.000.000	0,050	1		NUMERO VISORE IR ELI-CAT
	ITL	50.000.000	0,050	1		NUMERO VISORE IR ELI-CAT
	ITL	50.000.000	0,050	1		NUMERO VISORE IR ELI-CAT
	ITL	50.000.000	0,050	1		NUMERO VISORE IR ELI-CAT
	ITL	50.000.000	0,050	1		NUMERO VISORE IR ELI-CAT
	ITL	75.000.000	0,075	1		NUMERO RICETRASMETTITORE UHF RT - 619/D-HQ
ELMER S.P.A.	USD	45.000	0,075	1		NUMERO TELECOMANDO IC-673/D
	ITL	96.000.000	0,096	4		NUMERO RICE TRASMETTITORI ERC-321 COMPLETI DI ACCESSORI
	ITL	96.000.000	0,096	4		NUMERO RICETRASMETTITORE HF SRT-178/AJ
	ITL	96.000.000	0,096	4		NUMERO RICETRASMETTITORE VHF ERC-321/D
	ITL	96.000.000	0,096	4		NUMERO SISTEMA RICETRASMETTENTE SRT-178AJ
	ITL	96.000.000	0,096	4		NUMERO MANUALI TECNICI
	ITL	96.000.000	0,096	4		NUMERO MANUALI TECNICI PER ERC-321/D
	ITL	200.000.000	0,200	4		NUMERO RICETRASMETTITORE VHF ERC-321/D
	ITL	200.000.000	0,200	1		NUMERO STRUMENTAZIONE DI MISURA PER ERC-321/D
	ITL	200.000.000	0,200	1		NUMERO STRUMENTAZIONE DI MISURA PER SRT-178-AJ
	ITL	200.000.000	0,200	2		NUMERO SISTEMA RICETRASMETTENTE HF SRT-170/M
	ITL	200.000.000	0,200	2		NUMERO SISTEMA RICETRASMETTENTE HF SRT-270/L
	ITL	200.000.000	0,200	4		NUMERO SISTEMA RICETRASMETTENTE SRT-178AJ
	ITL	122.000	0,191	1		SET ATTREZZATURE PER MANUTENZIONE E COLLAUDO
	ITL	186.000.000	0,186	1		RICAMBI PER RICETRASMETTITORE HF SRT-178/AJ
	ITL	186.000.000	0,186	3		RICETRASMETTITORE V/UHF RT-651-1
	ITL	186.000.000	0,186	3		NUMERO QUADRETTI COMANDO CP-1200
	ITL	186.000.000	0,186	3		NUMERO BASE ANTIVIBRANTE MT-1130 A
	ITL	186.000.000	0,186	3		NUMERO INDICATORE ID-1150
	ITL	186.000.000	0,186	3		NUMERO SISTEMA RICETRASMETTENTE HF SRT-170/M
	ITL	186.000.000	0,186	3		NUMERO SISTEMA DI ANTENNA LOOP HF AN-16C
	ITL	2.000.000	0,002	1		NUMERO MOCK-UP APPARATI RICETRASMETTENTI SRT-674/E
	ITL	2.000.000	0,002	1		NUMERO MOCK-UP APPARATI RICEVITORI R-1022
	ITL	100.000.000	0,100	1		NUMERO SISTEMA RICETRASMETTENTE HF SRT-170/M
	ITL	100.000.000	0,100	1		NUMERO SISTEMA RICETRASMETTENTE HF SRT-170/L
	ITL	1.600.000.000	1,600	1		NUMERO RADOME
	ITL	1.600.000.000	1,600	1		NUMERO RADAR GRIFO-M3 (PROTOTIPO)
	ITL	2.100.000.000	2,100	1		NUMERO RADAR GRIFO-M2 (PROTOTIPO)
	ITL	2.100.000.000	2,100	1		NUMERO RADAR GRIFO-M3 (MOCK-UP)
	ITL	2.100.000.000	2,100	1		NUMERO SIMULAZIONE RADAR
	ITL	27.500	0,043	1		NUMERO PIATTO D'ANTENNA RADAR SPEC. FIAR 689851
	USD	27.500	0,043	1		NUMERO PIATTO D'ANTENNA RADAR SPEC. FIAR 689851
	USD	2.500.000	3,284	1400		NUMERO GIREZZI PER LA REALIZZAZIONE DELLE SCATOLE INGRAMMAGGI (CH53)
	(1) USD	378.600	0,592	300		NUMERO GIREZZI PER LA REALIZZAZIONE DELLE SCATOLE INGRAMMAGGI (CH53)

FIAR - FABBRICA ITALIANA APPARECCHI RADAR S.P.A.

FIAT AVIO S.P.A.

FINMECCANICA S.P.A.

N.B. - A PARTIRE DAL 18-03-93 LE SOCIETA' SOTTO RIPORTATE SONO CONFLUITE NEL GRUPPO

FINMECCANICA S.P.A. DELLA TABELLA LE AUTORIZZAZIONI RIFERITE A CIASCUN RAMO

DI AZIENDA SI IDENTIFICANO COME SEGUE:

(1) = RAMO DI AZIENDA ALENIA;

(2) = RAMO DI AZIENDA ELSAG BAILEY.

XII LEGISLATURA — DISEGNI DI LEGGE E RELAZIONI — DOCUMENTI

MINISTERO DEGLI AFFARI ESTERI
 Tipo di operazione: Temporanea Esportazione (TE)
 AUTORIZZAZIONI RILASCIATE NEL PERIODO: 01-01-94 / 31-12-94
 PER OPERATORI

TAB B

Pag. 3

Denominazione Operatore	Cod. Val.	Ammontare	Controv. Mld/Lire	Quant. Mis.	Unita' Mis.	Materiali oggetto del contratto
FINMECCANICA S.P.A.	(1) USD	378.600	0,592	400	NUMERO	GIROSCOPI P/N 304-345102 (CUSTOMER P/N 31105891)
	(1) USD	216.000	0,342	400	NUMERO	ACCELEROMETRI P/N 206425/00 (PARTI DEL MISSILE ASPIDE)
	(1) USD	25.000.000	39,564	326	NUMERO	VELIVOLI G-222
	(1) ITL	100.000.000	0,100	1	NUMERO	PDR PER G-222 (DEPOT SPARES)
	(3) ITL	200.000.000	0,200	1	NUMERO	TELEMETRO LASER GAQ-4
	(3) PTE	30.000.000	0,287	1	NUMERO	GALFILIR COMPLETO (MULTISENSORE ELETTR. PER APPLICAZ. AVION.)
	(3) ITL	200.000.000	0,200	1	NUMERO	CAMERA TERMICA VTG 120 MILAN COMPL. DI ACCES. E ATTREZ. COMPL.
	(3) ITL	200.000.000	0,200	1	NUMERO	GALFILIR COMPLETO (MULTISENSORE ELETTR. PER APPLICAZ. AVION.)
	(3) ITL	200.000.000	0,200	0,200	NUMERO	GALFILIR COMPLETO (MULTISENSORE ELETTR. PER APPLICAZ. AVION.)
	(3) ITL	200.000.000	0,200	1	NUMERO	SISTEMA THETIS
G.F. GESTIONI INDUSTRIALI S.R.L.	(3) ITL	100.000.000	0,100	1	NUMERO	CALCOLATORE CMB8 COMPLETO, CORREDATO DI ACCESSORI
	(3) ITL	60.000.000	0,060	1	NUMERO	CAMERA TERMICA VTG 120 MILAN COMPL. DI ACCES. E ATTREZ. COMPL.
	(3) ITL	160.000.000	0,160	100	NUMERO	STIRLING COOLER (REFRIGERATORI)
	(3) DEM	1.285.000	1,236	1	NUMERO	GALFILIR COMPLETO (MULTISENSORE ELETTR. PER APPLICAZ. AVION.)
	(3) ITL	200.000.000	0,200	1	NUMERO	GALFILIR COMPLETO (MULTISENSORE ELETTR. PER APPLICAZ. AVION.)
	(3) ITL	200.000.000	0,200	1	NUMERO	GALFILIR COMPLETO (MULTISENSORE ELETTR. PER APPLICAZ. AVION.)
	(3) ITL	200.000.000	0,200	48	NUMERO	STRUMENTI ED ATTREZ. PER L'INSTALL. HA E SAT DI COMPL. 76/82
	(4) ITL	50.000.000	0,050	1	SET	COMPLESSO BIHATO NAVALE GATLING 25MM. K80 BARRAGE
	(6) ITL	5.006.000.000	5,006	1	SET	PDR DI EMERGENZA
	(3) ITL	3.500.000.000	3,500	5	NUMERO	GALFILIR COMPLETO (MULTISENSORE ELETTR. PER APPLICAZ. AVION.)
IVECO FIAT S.P.A. LARTIMART S.P.A.	(3) ITL	200.000.000	0,200	1	NUMERO	GALFILIR COMPLETO (MULTISENSORE ELETTR. PER APPLICAZ. AVION.)
	(3) ITL	200.000.000	0,200	1	NUMERO	GALFILIR COMPLETO (MULTISENSORE ELETTR. PER APPLICAZ. AVION.)
	(3) ITL	200.000.000	0,200	1	NUMERO	GALFILIR COMPLETO (MULTISENSORE ELETTR. PER APPLICAZ. AVION.)
	(7) DEM	20.800	0,021	6	NUMERO	PIANI DI ROTOLAMENTO A DISEGNO 12560901400 PER LANC. ALBATROS
	(3) ITL	206.000.000	0,206	6	NUMERO	THETIS-C SISTEMA DI VISIONE (CAMERA IR) COMPL. DI ACCESSORI
	ITL	1.400.000.000	1,400	700	NUMERO	PDR PER CAMERA IR
	ITL	37.000.000	0,037	1	NUMERO	COMPONENTI/RICAMBI PER BLINDO ARMATA CENTAURO 8X8
	ITL	37.000.000	0,037	1	NUMERO	CASCO CI 9-89 (MATERIALI PER COMUNICAZIONI)
	ITL	37.000.000	0,037	1	NUMERO	LRT - 200 (MATERIALI PER COMUNICAZIONI)
	ITL	37.000.000	0,037	1	NUMERO	IBMS (MATERIALI PER COMUNICAZIONI)
LITTON ITALIA S.P.A.	USD	16.000	0,025	2	NUMERO	SISTEMA INTERFONICO UIS-379
	ITL	200.000.000	0,200	5	NUMERO	SISTEMA INTERFONICO UIS-379
	USD	82.500	0,131	5	NUMERO	PARTI E STRUMENTI ELETTRONICI PER LA NAVIGAZIONE AEREA
	ITL	20.500.000	0,021	4800	NUMERO	GIROSCOPE
	ITL	105.000.000	0,105	1	NUMERO	TALCO CALCIO PER GL 40/90 P
	ITL	105.000.000	0,105	1	NUMERO	VISORE V6/DL 186 CT & B1 P/N C11085511 - B11085510
	ITL	105.000.000	0,105	1	NUMERO	VISORE V6/7L 185 P/N 2002500
	ITL	105.000.000	0,105	1	NUMERO	VISORE MODELLO EEV MULLARD
	ITL	105.000.000	0,105	1	NUMERO	SISTEMA AUTOLIVELLAMENTO PER LANCIAIORE HAWK
	ITL	105.000.000	0,105	1	NUMERO	VISORE V6/DL 186 CT & B1 P/N C11085511 - B11085510
MARCONI S.P.A.	ITL	105.000.000	0,105	1	NUMERO	VISORE V6/7L 185 P/N 2002500
	ITL	105.000.000	0,105	1	NUMERO	VISORE MODELLO EEV MULLARD
	ITL	105.000.000	0,105	1	NUMERO	SISTEMA AUTOLIVELLAMENTO PER LANCIAIORE HAWK
	ITL	105.000.000	0,105	1	NUMERO	VISORE V6/7L 185 P/N 2002500
	ITL	105.000.000	0,105	1	NUMERO	VISORE MODELLO EEV MULLARD
	ITL	105.000.000	0,105	1	NUMERO	SISTEMA AUTOLIVELLAMENTO PER LANCIAIORE HAWK
	USD	30.000	0,047	1	NUMERO	MUZZLE VELOCITY RADAR PN/AN/UPO 6 - MARKVO SH/001
	ITL	60.247.000	0,060	1	NUMERO	RICETRASMETTITORE ART 151
	ITL	60.247.000	0,060	1	NUMERO	QUADRETTO DI CONTROLLO PER RICETRASMETTITORE ART. 151
	ITL	60.247.000	0,060	1	NUMERO	SET DI PROLUNGA ART 151

N.B. - A PARTIRE DAL 12-02-94 LE SOCIETA' SOTTO
 RIPORTATE SONO CONFLUITE NEL GRUPPO G.F.
 GESTIONI INDUSTRIALI S.R.L. NELLA TABELLA
 LE AUTORIZZAZIONI RIFERITE A CIASCUN
 RAMO DI AZIENDA SI IDENTIFICANO COME SEGUO:
 (3) = RAMO DI AZIENDA OFF. GALILEO;
 (4) = RAMO DI AZIENDA OTO MELARA BREDA BRESC.;
 (5) = RAMO DI AZIENDA AGUSTA;
 (6) = RAMO DI AZIENDA BREDA MECCANICA BRESC.;
 (7) = RAMO DI AZIENDA OTO MELARA.

XII LEGISLATURA — DISEGNI DI LEGGE E RELAZIONI — DOCUMENTI

AUTORIZZAZIONI RILASCIATE NEL PERIODO: 01-01-94 / 31-12-94
PER OPERATORI

MINISTERO DEGLI AFFARI ESTERI

Tipo di operazione: Temporanea Esportazione (TE)

Pag. 4

TAB B

Denominazione Operatore	Cod. Val.	Ammontare	Controv. Mld/Lire	Quant. Unita' Mts.	Materiale oggetto del contratto
MARCONI S.P.A.	ITL	397.000.000	0,397	174	NUMERO MATERIALE PER TELECOMUNICAZIONE TATTICA
	ITL	2.429.714.000	2,430		NUMERO MATERIALE PER INSTALLAZIONE DI CENTRALE DI COMUNICAZIONE
	ITL	715.000.000	0,715	880	NUMERO PONTE RADIO MULTICANALE
	ITL	100.000.000	0,100	1	KIT DI PARTI RADIO PER COSTRUZ. DI 110 PONTI RADIO MH 313/S
	ITL	398.000.000	0,398	1	NUMERO SISTEMA DI ALLARME LASER RALM01 P/N 1850127/01
	ITL			1	NUMERO SISTEMA DI ALLARME LASER RALM02 P/N 1850128/01
	ITL			1	NUMERO DEPLIANTS ILLUSTRATIVI
	ITL			1	NUMERO PONTI RADIO
	ITL			1	NUMERO CENTRALI
	ITL	100.000.000	0,100	1	NUMERO DEPLIANTS ILLUSTRATI
	ITL	100.000.000	0,100	1	NUMERO SISTEMA DI ALLARME LASER RALM-01 (P/N 185-0127/01)
	ITL	907.700.000	0,908	100	NUMERO SISTEMA DI ALLARME LASER RALM-02 P/N 185-0128/01
	ITL			53	NUMERO DEPLIANTS
	ITL			4	NUMERO MULTIPLEX
	ITL	1.047.000.000	1,047	4	NUMERO PARTI ED ACCESSORI
	ITL	113.000.000	0,113	40	NUMERO PARTI RADIO
	ITL	414.500.000	0,415	2	SET POR DI RISERVA
	ITL			2	NUMERO SISTEMI DI APPARATI RICEVITRASHITTENTI AVTONICI
	ITL	145.000.000	0,145	1	NUMERO CENTRALE DI COMMUTAZIONE CD 105
	ITL			1	SET CAVI DI SCORIA PER CD 105
	ITL			1	SET CAVI ED ACCESSORI CD 105
	ITL			13	CENTRALI DI COMMUTAZIONE
	ITL			1	NUMERO PONTI RADIO
	ITL			1	NUMERO MULTIPLEX
	ITL			1	NUMERO CENTRALE DI COMMUTAZIONE CD115
	ITL			1	NUMERO PONTE RADIO MH506
	ITL			1	NUMERO CIPRANTE FASCIO SINGOLA CF115
	ITL			1	NUMERO MULTIPLEX MT 205
	ITL	50.000.000	0,050	1	NUMERO SISTEMA DI ALLARME LASER RALM-01 (P/N 185-0127/01)
	ITL			100	NUMERO SISTEMA DI ALLARME LASER RALM-02 P/N 185-0128/01
	ITL			50	NUMERO DEPLIANTS
	ITL	1.046.800.000	1,047	50	NUMERO APPARATI PER TELECOMUNICAZIONI
	ITL	1.800.000.000	1,800	1514	NUMERO MATER. PER ESECUZIONE SERVIZI BERSAGLIO CON MIRACH 100
	ITL	1.500.000.000	1,500	394	NUMERO PARTI DI RADIOELIVOLO MIRACH 10
	CHF			11	NUMERO PARTI DI STAZIONE DI TERRA PER GUIDA E CONTROLLO RPV
	CHF			1	NUMERO STRUMENTI E ATTREZZATURE
	CHF	35.000.000	0,035	11	NUMERO MATERIALE AERONAUTICO
	CHF	1.300.000.000	1,300	1	NUMERO RADAR DI RICERCA A CORTO RAGGIO TIPO SHORAR INSTAL-SU HUMMER
	CHF	1.300.000.000	1,300	1	NUMERO RADAR DI RICERCA A CORTO RAGGIO TIPO SHORAR INSTAL-SU HUMMER
	CHF	48.880	0,059	1	STRUMENTI SOFTWARE PER RADAR DI RICERCA ADATS/LLAD
	CHF	180.000.000	0,220	1	NUMERO ASSISTENZA TECNICA ED ATTIVITA' PREPARATORIE
	ITL	180.000.000	0,180	2	NUMERO PROTOTIPO DI GENERAT. MULTIFREQ. RF PER APPAR. DI COLL. RADAR
	ITL	130.000.000	0,130	2	NUMERO TUBI THT Q 4 3174 3063 PER CENTR-SKYGUARD PER AFFUSTI BINATI
	FRF	9.600	0,003	3	NUMERO SISTEMI IFF ITALTEL MOD. SIT 422
	ITL	750.000.000	0,750	1	NUMERO MOTORS (RICAMBI PER SISTEMI AEROFOTOGRAFICI)
	ITL			1	NUMERO MAQUETTES OTOMAT MK3 (SIMULACRO MISSILE)

METEOR COSTRUZIONI AERONAUTICHE ED ELETTRONICHE

MICROTECNICA S.P.A.
OERLIKON-CONTRAVES S.P.A.

OLDELT ELECTRONIC INSTRUMENTS S.R.L.
OTO MELARA S.P.A.

XII LEGISLATURA — DISEGNI DI LEGGE E RELAZIONI — DOCUMENTI

AUTORIZZAZIONI RILASCIATE NEL PERIODO: 01-01-94 / 31-12-94
PER OPERATORI

MINISTERO DEGLI AFFARI ESTERI

Tipo di operazione: Temporanea Esportazione (TE)

TAB B

Pag. 5

Denominazione Operatore	Cod. Val.	Ammontare	Controv. Mld/Lire	Quant. Mis.	Unita' Mis.	Materiali oggetto del contratto
OTO HELARA S.P.A. S.M.A. SEGNALAMENTO MARITTIMO ED AEREO S.P.A.	ITL	8.190.000.000	8,190	210	NUMERO	PARTI E PEZZI STACCATI DI MISSILE PORTASILURO "MILLAS"
	ITL	6.012.000.000	6,012		NUMERO	MODELLI DEL RADAR SCP-01
SIAT MARCHETTI S.R.L.	USD	3.300.000	5,264	97	NUMERO	PARTI ED ATTREZZATURE VARIE PER RADAR SCP-01
	USD	200.000	0,319	1	NUMERO	PARTI DI RICAMBIO A CORREDO AEREO S211A N.C. 201
SIMMEL DIFESA S.P.A.	USD	1.900.000	2,978	1	NUMERO	FUSOLIERA ANTERIORE (POR VELLIVOLO S211)
	ITL	800.000.000	0,800	8000	NUMERO	AEREO S211A COMPLETO DI EQUIPAGGIAMENTO
	ITL	2.400.000	0,345	6000	NUMERO	SPAZZATI PER GRANATA 155MM M107
	ATS			6000	NUMERO	FORGIATI PER GRANATA 105/51 MEP-T IM 391
VALSELLA MECCANOTECNICA	USD	25.000	0,042	2	NUMERO	CORONE DI FORNAMENTI IN RAME
	USD	10.000	0,015	6	NUMERO	MINA LAFETI VS-SS-22 DA ESERCIZIO
WHITEHEAD S.P.A.	USD	200.000	0,332	1	NUMERO	SPARACHIODI VS-SK
	USD	200.000	0,332	1	NUMERO	RADIO TELECOMANDO VS-TE-R82
	ITL	15.000.000	0,015	1	NUMERO	SIMULACRO MECCANICO DI SILURO A184
				1	NUMERO	TESTA DI ESERCIZIO PER ARMA ANTISOMMOSSA A200
				1	NUMERO	SET ACCES.DI LANCIO PER A200 (STABIL.TRAIET.,MECCAN.LANCIO)
				1	NUMERO	SIMULACRO ARMA ANTISOMMOSSA A200
				2	NUMERO	SET ACCES.DI LANCIO PER ARMA ANTISOMMOSSA A200
				2	NUMERO	SIMULACRO BOMBA ANTISOMMOSSA MS 500
				1	NUMERO	SILURO PESANTE A184
				1	SET	ACCESSORI DI LANCIO SILURI A184 DA SOMMERGIBILE
				1	SET	APPARECCHIATURE PER CONTROLLO/COLLAUDO SILURI A184
			1	NUMERO	SIMULACRO SILURO A 184	
			1	NUMERO	SIMULACRO SILURO A244/S	
			1	NUMERO	MEZZO NAUTICO (COSTRUZIONE 570 DEI CANTIERI PICCIOTTI)	
			1	NUMERO	SIMULACRO SILURO A244/S	

AUTORIZZAZIONI RILASCIATE NEL PERIODO: 01-01-94 / 31-12-94
PER OPERATORI

TAB B

MINISTERO DEGLI AFFARI ESTERI

Tipo di operazione: Temporanea Esportazione (TE)

Pag. 6

TOT. AUTORIZZAZIONI : 118

TOT. PARZIALI per tipo di valuta :	ATS	2.400.000
	CHF	3.228.880
	DEM	2.451.800
	FLM	1.882.000
	FRF	9.600
	GBP	8.455.176
	ITL	75.339.606.800
	PTE	30.000.000
	USD	38.808.428

TOT. GENERALE
del controvalore in Mld di Lire: 164,366 (di cui 145,963 ai soli fini doganati)

XII LEGISLATURA — DISEGNI DI LEGGE E RELAZIONI — DOCUMENTI

TAB 81

MINISTERO DEGLI AFFARI ESTERI
AUTORIZZAZIONI RILASCIATE NEL PERIODO: 01-01-94 / 31-12-94
RIEPILOGO PER OPERATORI

Pag. 1
Tipo di operazione: Temporanea Esportazione (TE)

Denominazione Operatore	Numero autorizzazioni rilasciate	Valore in Mld. di Lire
A.R.I.S. - APPLICAZIONI RIELABORAZIONI IMPIANTI SPEC. S.P.A.	1	0,555
AEREA S.P.A.	1	0,030
AERMACCHI S.P.A.	11	35,203
ALCATEL ITALIA S.P.A.	3	3,368
ALENIA - ELSAG SISTEMI NAVALI S.P.A.	6	3,962
BERETTA FABBRICA D'ARMI S.P.A.	1	0,002
BPD DIFESA E SPAZIO S.P.A.	2	1,877
BREDA MECCANICA BRESCIANA S.P.A.	1	0,214
CONTRAVES ITALIANA S.P.A. (CESSATA IL 18-2-94)	1	3,460
COS.MO.S. S.P.A.	1	1,608
ELETRONICA S.P.A.	1	0,250
ELMER S.P.A.	5	1,307
FIAT - FABBRICA ITALIANA APPARECCH. RAD. S.P.A.	3	3,745
FIAT AVIO S.P.A.	1	3,984
FINMECCANICA S.P.A.	4	40,598
G.F. GESTIONI INDUSTRIALI S.R.L.	18	12,227
IVECO FIAT S.P.A.	1	1,400
LARIMART S.P.A.	2	0,062
LITTON ITALIA S.P.A.	2	0,331
LUIGI FRANCHI S.P.A.	1	0,021
M.E.S. S.P.A. - MECCANICA PER L'ELETTRONICA E SERVOMECC.	3	0,257
MARCONI S.P.A.	14	7,024
METEOR COSTRUZIONI AERONAUTICHE ED ELETTRONICHE	2	3,300
MICROTECNICA S.P.A.	1	0,035
DERLIKON-CONTRAVES S.P.A.	6	3,189
OLDEFT ELECTRONIC INSTRUMENTS S.R.L.	1	0,003
OTO MELARA S.P.A.	2	8,940
S.M.A. SEGNALAMENTO MARITTIMO ED AEREO S.P.A.	1	6,012
SIAT MARCHETTI S.R.L.	3	8,560
SIMMEL DIFESA S.P.A.	2	1,125
VALSELLA MECCANOTECNICA	2	0,058
WHITEHEAD S.P.A.	6	10,744

TOT. AUTORIZZAZIONI : 118

TOT. GENERALE del controvalore in Mld di Lire: 164,366 (di cui 145,963 ai soli fini doganali)

N.B. - LE AZIENDE ALENIA ED ELSAG BAILEY SONO CONFLUITE NELLA FINMECCANICA S.P.A. A PARTIRE DAL 18-03-93 - LE AZIENDE AFFICINE GALILEO, OTO MELARA BREDA BRESCIANA, AGUSTA, BREDA MECCANICA BRESCIANA ED OTO MELARA SONO CONFLUITE NELLA G.F. GESTIONI INDUSTRIALI S.R.L. A PARTIRE DAL 12-02-94.
PERTANTO I TOTALI INDICATI IN TABELLA PER I DUE SUDDETTI GRUPPI CONGLOBANO TUTTE LE AUTORIZZAZIONI CONCESSE AI CITATI RAMI DI AZIENDA.
PER UNA INDICAZIONE ANALITICA DELLE AUTORIZZAZIONI CONCESSE AD OGNI SINGOLO RAMO DI AZIENDA, VEDASTI IL TABELLATO "B".

XII LEGISLATURA — DISEGNI DI LEGGE E RELAZIONI — DOCUMENTI

TAB B2

MINISTERO DEGLI AFFARI ESTERI
 AUTORIZZAZIONI RILASCIATE NEL PERIODO: 01-01-94 / 31-12-94
 RIEPILOGO PER PAESI

Tipo di operazione: Temporanea Esportazione (TE)

Pag. 1

Area Geografica	Paese di destinazione	Nmr.	Valore Tot. (Mld. di L.)
AFRICA SETT.-VICINO M.O.	ALGERIA	1	0.200
	ARABIA SAUDITA	4	0.581
	EGITTO	1	1.500
	EMIRATI ARABI UNITI	8	4.015
	KOWAIT	2	40.832
	OMAN	1	0.050
	TURCHIA	6	0.723
*****	*****	23	47.901
AMERICA CENTRO-MERID	BRASILE	2	6.212
	VENEZUELA	1	3.000
*****	*****	3	9.212
AMERICA SETT.	CANADA	2	0.189
*****	STATI UNITI D'AMERICA	12	23.320
*****	*****	14	23.510
ESTREMO ORIENTE	CINA POPOLARE	4	2.080
	COREA DEL SUD	1	0.191
	INDIA	1	0.285
	MALAYSIA	5	1.444
	PAKISTAN	5	4.050
	SINGAPORE	1	0.050
	THAILANDIA	1	0.800
*****	*****	18	8.900
EUROPA OCCIDENTALE	AUSTRIA	1	0.345
	BELGIO	1	0.030
	FINLANDIA	2	2.985
	FRANCIA	16	28.135
	GERMANIA	9	6.555
	GRAN BRETAGNA	12	27.682
	GRECIA	5	2.408
	PORTOGALLO	1	0.287
	SPAGNA	5	1.725
	SVEZIA	1	3.460
	SVIZZERA	2	0.434
*****	*****	55	74.045
EUROPA ORIENTALE	POLONIA	3	0.502
	UNGHERIA	2	0.296
*****	*****	5	0.798
*****	*****	118	164.366

MINISTERO DEGLI AFFARI ESTERI
 AUTORIZZAZIONI RILASCIATE NEL PERIODO: 01-01-94 / 31-12-94
 RIEPILOGO PER PAESI

Tipo di operazione: Temporanea Esportazione (TE)

TAB B2

Pag. 2

Area Politica N.A.T.O.	Paese di destinazione	Nmr.	Valore Tot. (Mld. di L.)
	BELGIO	1	0.030
	CANADA	2	0.189
	FRANCIA	16	28.135
	GERMANIA	9	6.555
	GRAN BRETAGNA	12	27.682
	GRECIA	5	2.408
	PORTOGALLO	1	0.287
	SPAGNA	5	1.725
	STATI UNITI D'AMERICA	12	23.320
	TURCHIA	6	0.723
*****	*****	69	91.055

TOT. AUTORIZZAZIONI : 118

TOT. GENERALE del controvalore in Mld di Lire: 164.366 (di cui 145,963 ai soli fini doganali)

XII LEGISLATURA — DISEGNI DI LEGGE E RELAZIONI — DOCUMENTI

AUTORIZZAZIONI RILASCIATE NEL PERIODO: 01-01-94 / 31-12-94
PER OPERATORI

MINISTERO DEGLI AFFARI ESTERI

Tipo di operazione: Importazione Definitiva (1)

TAB C

Pag. 1

Denominazione Operatore	Cod. Val.	Ammontare	Controv. Mld/Lire	Quant. Unità' Mts.	Materiali oggetto del contratto
A.R.I.S.-APPLICAZIONI RIELABORAZIONI IMPIANTI SPEC. S.P.A.	FIM	1.882.000	0,655	1	NUMERO VEICOLO PROTETTO TIPO SISU XA 180
AERMACCHI S.P.A.	USD	12.480	0,020	1	NUMERO IMPIANTI DI FRANTUMAZIONE TETTUCCIO PER VELIVOLI
	USD	45.000	0,071	1	NUMERO IMPIANTI DI FRANTUMAZIONE PER TETTUCCIO VELIVOLI MB339
	GBP	1.440.000	3,621	2	NUMERO MOTORI VIPER MARK 632-43
	USD	1.265.000	2,110	1	NUMERO SISTEMA DI TRASMISSIONE DATI IN FIBRA OTTICA
ALENJA ELSAG SISTEMI NAVALI S.P.A.					NUMERO TESTS
					NUMERO MANUALI TECNICI
					NUMERO CORSI E RELATIVA DOCUMENTAZIONE
BERETTA FABBRICA D'ARMI S.P.A.	ITL	2.600.000.000	2,600	10	NUMERO SISTEMI MEDUSA MK3A
	ATS	19.000	0,003	1	NUMERO FUCILI AUTOMATICI UNIVERSAL STEYR MOD-AUG A1 CAL.5,56
	USD	710	0,001	1	NUMERO PISTOLE MITRAGLIATRICI MOD. STEYR TMP CAL. 9MM PARA COMPLETE
	DEM	1.250	0,001	1	NUMERO LANCIAGRAMATE CIS CAL. 40MM COMPLETO DI ACCESSORI DI PULIZIA
	DEM	287.500	0,286	1	NUMERO LANCIAGRAMATE CAL. 40 MM COMPLETO DI ACCESSORI DI PULIZIA
	DEM	8.622	0,009	230	NUMERO LANCIAGRAMATE CAL. 40 MM COMPLETO DI ACCESSORI DI PULIZIA
				5000	NUMERO CARTRUCCE IN PLASTICA DA ADDESTRAMENTO CAL. 9MM PARABELLUM
				100	NUMERO GRANATE INERTI DA FUCILE CAL. 40MM
BREDA MECCANICA BRESCIANA S.P.A.	FRF	55.000	0,016	10	NUMERO CANNONE DA 30MM X 173 SENZA CANNA IN GRUPPI SCIOLTI
	DEM	2.055.181	1,996	1	NUMERO CANNONE DA 30MM X 173 SENZA CANNA CON ALIMENTATORE DOPIPIO
	DEM	1.165.200	1,132	6	NUMERO CANNONE DA 30MM X 173 SENZA CANNA CON ALIMENTATORE DOPIPIO
	DEM	194.200	0,189	1	NUMERO APPARATI RICETRASMITTENTI E ACCESSORI
ELMER S.P.A.	USD	437.288	0,677	3	NUMERO GENERATORI DI SEGNALI DI DISTURBO STR-2765
	GBP	54.000	0,136	2	NUMERO TUBI AD ONDA PROGRESSIVA TMT MOD. B
	FRF	340.000	0,097	5	NUMERO TUBI AD ONDA PROGRESSIVA TMT MOD. A E B
FIAR - FABBRICA ITALIANA APPARECCH. RADIOD. S.P.A.	FRF	1.727.600	0,494	1	NUMERO F5-E RADOME (R1)
	USD	868.668	1,449	2	NUMERO F5-E RADOME (R4-R5)
				1	NUMERO PIATTO D'ANTENNA RADAR SPEC. FIAR 680981
	USD	300.000	0,479	4	NUMERO PIATTO D'ANTENNA RADAR SPEC. FIAR 688300
	USD	46.000	0,073	1	NUMERO ANTENNA SPECIFICA FIAR 680470 PER RADAR AVIONICO GRIFO F
	USD	426.350	0,676	2	NUMERO STRUTTURE ESTERNE PRODIERE (RADOME) DI VELLIVOLO
	USD	654.887	1,036	2	NUMERO STRUTTURE ESTERNE PRODIERE (RADOME) DI VELLIVOLO
FINMECCANICA S.P.A.	FRF	750.000	0,223	2	NUMERO TUBI AD ONDA PROGRESSIVA TMT PER RADAR AVIONICO GRIFO F7
ISI - ITALIANA SYSTEM INERZIALI S.P.A.	(1) ITL	51.800.000.000	51,800	55	NUMERO SEEKER (AUTOGUIDA) PER MISSILI ASTER Y5 ED ASTER 30 (FSAF)
	FRF	1.190.000	0,340	1	NUMERO SIST. DI COLL. E CALIBRAZ. PER SIST. DI GUIDA INERZIALE MU90
MARCONI S.P.A.				2	NUMERO MANUALI TECNICI
	FIM	2.134.310	0,645	239	NUMERO UNITA' DI CONTROLLO ASI07
	NOK	738.400	0,173	10	NUMERO CIFRANTI CRIPTOGRAFICHE CT 119
				12	NUMERO STAMPANTI FP 100
OERLIKON ITALIANA S.I.P.A. (CESSATA IL 18-02-94)	CHF	309.880	0,358	1	NUMERO SET DOCUMENTAZIONE TECNICA
OERLIKON-CONTRAVES S.P.A.	CHF	528.100	0,596	1800	NUMERO PROIETTILI DA ESERCITAZIONE CAL. 35MM TIPO WKPHD035-4
	CHF	8.198.000	9,250	2	NUMERO GRUPPI ELETTROGENI PER APPARECCHIATURE SKYGUARD
S.E.I. SOCIETA' ESPLOSIVI INDUSTRIALI S.P.A.	CHF	50.000.000	0,050	2	NUMERO STRUMENTI METEO PER APPARECCHIATURE SKYGUARD
	ITL			2	NUMERO CENTR. DI TIRO SKYGUARD NON MISSILISTICHE COMPL. DI ACCESSORI
				2	NUMERO BOMBE D'AEREO INERTI E RELATIVI ACCESSORI

N.B. - A PARTIRE DAL 18-03-93 LE SOCIETA' SOTTO RIPORTATE SONO CONFLUITE NEL GRUPPO FINMECCANICA S.P.A. NELLA TABELLA LE AUTORIZZAZIONI RIFERITE A CIASCUN RAMO DI AZIENDA SI IDENTIFICANO COME SEGUO:

(1) = RAMO DI AZIENDA ALENJA.

(2) = RAMO DI AZIENDA ELSAG BAILEY.

XII LEGISLATURA — DISEGNI DI LEGGE E RELAZIONI — DOCUMENTI

MINISTERO DEGLI AFFARI ESTERI

AUTORIZZAZIONI RILASCIATE NEL PERIODO: 01-01-94 / 31-12-94
PER OPERATORI

Tipo di operazione: Importazione Definitiva (1)

TAB C

Pag. 2

Denominazione Operatore	Cod. Val.	Ammontare	Controv. Mld/Lire	Quant. Unita' Mis.	Materiali oggetto del contratto
SIMMEL DIFESA S.P.A.	DEM	17.966.875	18,303	1500 NUMERO COLPI COMPLETI DA 120MM. TIPO DM18 1000 NUMERO COLPI COMPLETI DA 120MM. TIPO DM58A1 250 NUMERO COLPI COMPLETI DA 120MM. TIPO DM53 750 NUMERO COLPI COMPLETI DA 120MM. TIPO KE AKN 80% 750 NUMERO COLPI COMPLETI DA 120MM. TIPO KE AKN 100% 6000 NUMERO GRANATE 105/51 NEP-T JM391	
SIPAEL S.R.L.	ATS USD USD	2.400.000 8.250 49.041	0,351 0,011 0,078	2 NUMERO ADDESTRATORI PER L'IMPIEGO DI STRUMENTI DI VOLO 60 NUMERO CASCHI DA VOLO SPH-3C/IN PER ELICOTTERISTI	

TOT. AUTORIZZAZIONI : 37

TOT. PARZIALI per tipo di valuta :

ATS	2.419.000
CHF	9.035.980
DEM	21.678.828
FIM	4.016.310
FRF	4.062.600
GBP	1.494.000
ITL	54.450.000.000
NOK	738.400
USD	4.111.674

TOT. GENERALE del controvalore in Mld di Lire: 99,987 (di cui 51,870 ai soli fini doganali)

XII LEGISLATURA — DISEGNI DI LEGGE E RELAZIONI — DOCUMENTI

AUTORIZZAZIONI RILASCIATE NEL PERIODO: 01-01-94 / 31-12-94
RIEPILOGO PER OPERATORI

MINISTERO DEGLI AFFARI ESTERI

Tipo di operazione: Importazione Definitiva (1)

TAB C1

Pag. 1

Denominazione Operatore	Numero autorizzazioni rilasciate	Valore in Mld. di Lire
A.R.I.S.-APPLICAZIONI RIELABORAZIONI IMPIANTI SPEC. S.P.A.	1	0,635
AERMACCHI S.P.A.	3	3,713
ALENIA ELSAG SISTEMI NAVALI S.P.A.	2	4,710
BERETTA FABBRICA D'ARMI S.P.A.	6	9,517
BREDA MECCANICA BRESCIANA S.P.A.	3	3,516
ELMER S.P.A.	2	0,813
FIAT - FABBRICA ITALIANA APPARECCH. RADIAZIONE S.P.A.	8	4,530
FINMECCANICA S.P.A.	1	51,800
ISI - ITALIANA SYSTEM INERZIALI S.P.A.	1	0,340
MARCONI S.P.A.	2	0,818
OERLIKON ITALIANA S.I.P.A. (CESSATA IL 18-02-94)	1	0,358
OERLIKON-CONTRAVES S.P.A.	2	9,846
S.E.I. SOCIETA' ESPLOSIVI INDUSTRIALI S.P.A.	1	0,050
STIMMEL DIFESA S.P.A.	2	18,654
SIPRAEL S.R.L.	2	0,089

TOT. AUTORIZZAZIONI : 37

TOT. GENERALE del controvalore in Mld di Lire: 99,987 (di cui 51,870 ai soli fini doganali)

N.B. - LE AZIENDE ALENIA ED ELSAG BAILEY SONO CONFLUITE NELLA FINMECCANICA S.P.A. A PARTIRE DAL 18-03-93. PERTANTO IL TOTALE INDICATO IN TABELLA PER IL SUDETTO GRUPPO CONGLOBA TUTTE LE AUTORIZZAZIONI CONCESSE AI CITATI RAMI DI AZIENDA PER UNA INDICAZIONE ANALITICA DELLE AUTORIZZAZIONI CONCESSE AD OGNI SINGOLO RAMO DI AZIENDA, VEDASI IL TABULATO "C".

XII LEGISLATURA — DISEGNI DI LEGGE E RELAZIONI — DOCUMENTI

TAB C2

AUTORIZZAZIONI RILASCIATE NEL PERIODO: 01-01-94 / 31-12-94
RIEPILOGO PER PAESI

MINISTERO DEGLI AFFARI ESTERI

Tipo di operazione: Importazione definitiva (1)

Pag. 1

Area Geografica	Paese di provenienza	Nmr.	Valore Tot. (Mld. di L.)
AMERICA SETT.	STATI UNITI D'AMERICA	10	6.203
*****	*****	10	6.203
ESTREMO ORIENTE	SINGAPORE	1	0.001
*****	*****	1	0.001
EUROPA OCCIDENTALE	AUSTRIA	2	0.353
	FINLANDIA	2	1.279
	FRANCIA	6	52.972
	GERMANIA	7	21.916
	GRAN BRETAGNA	3	3.807
	NORVEGIA	1	0.173
	SPAGNA	1	2.600
	SVIZZERA	3	10.204
*****	*****	25	93.305
EUROPA ORIENTALE	RUSSIA	1	0.479
*****	*****	1	0.479
		37	99.987

MINISTERO DEGLI AFFARI ESTERI
 AUTORIZZAZIONI RILASCIATE NEL PERIODO: 01-01-94 / 31-12-94
 RIEPILOGO PER PAESI

Tipo di operazione: Importazione definitiva (1)

TAB C2

Pag. 2

Area Politica N.A.T.O.	Paese di provenienza	Nmr.	Valore Tot. (Mld. di L.)
	FRANCIA	6	52.972
	GERMANIA	7	21.916
	GRAN BRETAGNA	3	3.807
	NORVEGIA	1	0.173
	SPAGNA	1	2.600
	STATI UNITI D'AMERICA	10	6.203
*****	*****	28	87.671

TOT. AUTORIZZAZIONI : 37

TOT. GENERALE
 del controvalore in Mld di Lire: 99.987 (di cui 51,870 ai soli fini doganali)

XII LEGISLATURA — DISEGNI DI LEGGE E RELAZIONI — DOCUMENTI

Tab. C-CI/1

Pagina 1
28/01/95

Tab.CI/1

++ M.A.E. Divisione Importazioni ++

Tabulato Certificati di Importazione

Ordinamento per Ditta

(X) Anno 1994 (X) Periodo dal 01/01/94 al 31/12/94

DITTA	C.I.	VAL CI	TOT CI
AEREA	1	405702000.00	405702000.00
AERMACCHI	5	316514364.00	722216364.00
AGUSTA	7	1620917848.00	2343134212.00
ALCATEL ITALIA	1	6165993600.00	8509127812.00
ALENIA ELSAG SISTEMI NAVALI	2	2668644800.00	11177772612.00
BERETTA	6	1374580794.00	12552353406.00
BPD	1	137813640.00	12690167046.00
COSMOS	1	27433616.00	12717600662.00
DATAMAT	2	124102159.00	12841702821.00
ELETTRONICA	1	696600000.00	13538302821.00
ELMER	2	765680115.00	14303982936.00
EUROPA METALLI LMI	1	0.00	14303982936.00
EUROPA METALLI SE. DI.	25	2283636256.00	16587619192.00
FIAR	3	658883140.00	17246502332.00
FIAT AVIO	5	3310597697.00	20557100029.00
FINMECCANICA AZ. ALENIA	16	4434401787.00	24991501816.00
FIORE	2	78770335.00	25070272151.00
G.F. BREDA	4	89265203.00	25159537354.00
G.F. GESTIONI INDUSTRIALI	1	1930563375.00	27090100729.00
G.F. OTO MELARA	26	11907119596.00	38997220325.00
INTERMARINE	1	1459280.00	38998679605.00
IVECO	55	99053766237.00	138052445842.00
LARIMART	1	6611940.00	138059057782.00
LITTON ITALIA	13	12488814618.00	150547872400.00
LUIGI FRANCHI	4	5486013000.00	156033885400.00
M2R	4	91172060.00	156125057460.00
MAGNAGHI NAPOLI	2	5743095.00	156130800555.00
MARCONI	4	1097821954.00	157228622509.00
MES	2	170335920.00	157398958429.00
MINDIFESA AMAT DIV.11 SEZ. II	2	19888581625.00	177287540054.00
MINDIFESA AMAT DIV.11 SEZ. I	1	8100000.00	177295640054.00
OERLIKON CONTRAVES	1	37451517.00	177333091571.00
OLDELFT	1	1150000.00	177334241571.00
RINALDO PIAGGIO	1	13165700.00	177347407271.00
RIVA CALZONI	2	54313578.00	177401720849.00
SECONDO MONA	2	192728693.00	177594449542.00
SEKUR	2	433891800.00	178028341342.00
SIAI MARCHETTI	1	97475114.00	178125816456.00
SIMMEL DIFESA	23	21652728740.00	199778545196.00
TCE	3	245096495.00	200023641691.00
VITROCISSET	1	9783595.00	200033425286.00
ZF ITALIA	1	88181856.00	200121607142.00

TOT.

239

Tab. C-CI/2

Pagina 1
28/01/95

Tab.CI/2

++ M.A.E. Divisione Importazioni ++
 Tabulato Certificati di Importazione
 Ordinamento per Paese

(X) Anno 1994 (X) Periodo dal 01/01/94 al 31/12/94

PAESE	C.I.	VALORE L.IT	TOT VALORE
AUSTRIA	2	6898846.00	6898846.00
BELGIO	11	1574047230.00	1580946076.00
CANADA	8	3694888570.00	5275834646.00
FRANCIA	7	9986539549.00	15262374195.00
GERMANIA	172	155844387472.00	171106761667.00
ISRAELE	1	75794400.00	171182556067.00
NORVEGIA	1	26615750.00	171209171817.00
OLANDA	7	2772697115.00	173981868932.00
REGNO UNITO	6	1850530697.00	175832399629.00
SPAGNA	7	6293950944.00	182126350573.00
SVEZIA	1	13454000.00	182139804573.00
SVIZZERA	2	125695440.00	182265500013.00
USA	14	17856107129.00	200121607142.00
TOTALE	239	200121607142.00	

XII LEGISLATURA — DISEGNI DI LEGGE E RELAZIONI — DOCUMENTI

AUTORIZZAZIONI RILASCIATE NEL PERIODO: 01-01-94 / 31-12-94
PER OPERATORI

MINISTERO DEGLI AFFARI ESTERI
Tipo di operazione: Temporanea importazione (11)

TAB D

Pag. 1

Cod. Val.	Ammontare	Controv. Mld/Lire	Quant. Mis.	Unita' Mis.	Materiali oggetto del contratto
USD	14.010	0,023	3	NUMERO	UNITA' RILASCIO D'EMERGENZA (EMERGENCY RELEASE UNIT)
USD	4.670	0,007	1	NUMERO	UNITA' RILASCIO D'EMERGENZA (EMERGENCY RELEASE UNIT)
BEF	6.980.000	0,349	2	NUMERO	ELEMENTI CONTENITORI PER MITRAGLIATRICE H.M.P.
USD	12.600	0,020	2	NUMERO	MITRAGLIATRICE CAL. 12,7 MI.50 N°3 PER DIMOSTRAZ. TECNICHE
USD	5.000	0,008	2	NUMERO	UNITA' RILASCIO D'EMERGENZA (EMERGENCY RELEASE UNIT)
GBP	500.000	1,199	1	NUMERO	B.R.D. TESTER ASSY
ITL	2.840.000.000	2,840	20	NUMERO	MOTORE VIPER 680-43
			20	NUMERO	SEDILI ELETTRICABILI P/N MBEU67300 E/O MBEU67301
			20	NUMERO	ASSIEME PACCO RAZZI P/N MBEU67302 E/O MBEU67303 E ACCESSORI
			20	NUMERO	ASSIEME PACCO RAZZI P/N MBEU67300RU
FRF	2.700.000	0,808	2	NUMERO	MITRAGLIATRICE COMPLETE DI POK E KIT DI MANUTENZIONE
ITL	50.729.000	0,051	2	NUMERO	PDR DELLA CONSOLE PDS-10 DEL SISTEMA MEROKA
ITL	48.255.000	0,048	1	NUMERO	FKU P/N 194952A1 S/N F 3213 (PDR CONSOLE PDS 10)
USD	140.000	0,223	1	NUMERO	AND P/N 194952A1 S/N L3-1077 (PDR CONSOLE PDS 10)
ITL	12.067.000	0,012	3	NUMERO	PDR DEL SISTEMA 10S E Tpn-10
ITL	15.000.000	0,015	1	NUMERO	PDR DELLA CONSOLE PDS-10 DEL SISTEMA MEROKA
ITL	38.493.000	0,038	1	NUMERO	PCU P/N 939521A1 S/N 70055 (CAROLINA ELETTRONICA)
ITL	14.941.000	0,015	1	NUMERO	PCU P/N 939521A1 S/N 53073 (CAROLINA ELETTRONICA)
ITL	13.910.000	0,014	1	NUMERO	VIDEO AMPLIFICATORE P/N 194949A1 S/N L98227 (MODULO)
DEM	40.000	0,041	1	NUMERO	PDR PER SIST. MEROKA RELATIVE AL RADAR RAN 12L
ITL	5.000.000	0,005	1	NUMERO	LDI 16 961C 016 INTER P/N 945661A1 S/N 1767
ITL	17.000.000	0,017	1	NUMERO	SVCCO 1 P/N 9711A1A1 S/N L90015
ITL	40.000	0,040	1	NUMERO	PER DEL RADAR RAN 12L
ITL	5.000.000	0,005	1	NUMERO	TEST TRANSDUCER STR-700 81/2246 (COMP. SIMULATORE SIST. EZ/AZ)
ITL	17.000.000	0,017	1	NUMERO	R.F. GATE P/N 967497A1 S/N E3037
ITL	5.000.000	0,005	1	NUMERO	PCB FIN P/N TM.588041800 (COMP. STAZ. COLLAUDO TTA)
ITL	17.000.000	0,017	1	NUMERO	PCB FIN P/N TM.588040900 (COMP. STAZ. COLLAUDO TTA)
ITL	5.000.000	0,005	1	NUMERO	PCB FSTIMO P/N TM. 9588040700 (COMP. STAZ. COLLAUDO TTA)
ITL	5.000.000	0,005	1	NUMERO	DC/DC WANDLER P/N TM. 9588032200 (COMPONENTE TOSO)
CHF	30.000.000	33,849	1	NUMERO	PDR SISTEMA DI TIRO NA-18
CHF	30.000.000	33,849	1	NUMERO	RSU-2 P/N 969511A1 (PDR RADAR RAN 12L)
CHF	30.000.000	33,849	3	NUMERO	SCATOLA KLYSTRON P/N 241349A2 (PDR DEL SISTEMA ALBATROS)
CHF	30.000.000	33,849	3	NUMERO	DSA P/N 194687A (PDR RADAR DI SCOPERTA MEROKA)
CHF	30.000.000	33,849	500	NUMERO	PDR PER CENTRALE DI TIRO NA21
CHF	30.000.000	33,849	36022	NUMERO	COLPI COMPLETI CAL. 40/70 TIPO BL-T
CHF	30.000.000	33,849	8932	NUMERO	COLPI COMPLETI CAL. 40/70 TIPO PFF/PROX
CHF	30.000.000	33,849	7126	NUMERO	COLPI COMPLETI CAL. 40/70 TIPO HEIT/PO
CHF	30.000.000	33,849	50	NUMERO	COLPI COMPLETI CAL. 40/70 TIPO AP-T
CHF	30.000.000	33,849	1	NUMERO	INTERCETTATORE RADAR CON ANTENNA PER MINISOMMERGIABILE SX 756
CHF	30.000.000	33,849	50	NUMERO	COMPONENTI DEI SISTEMI TGN-2K 88 E RGN-3B
CHF	30.000.000	33,849	8	NUMERO	PDR ELT/555
CHF	30.000.000	33,849	1	NUMERO	COMPONENTI DEI SISTEMI ARIES E FOX
CHF	30.000.000	33,849	1	NUMERO	COMPONENTI DEI SISTEMI NEWTON
CHF	30.000.000	33,849	1	NUMERO	COMPONENTI DEL SISTEMA GAMMA-ED

BPD DIFESA E SPAZIO S.P.A.

COS.MO.SI. S.P.A.
ELETTRONICA S.P.A.

AGUSTA S.P.A.
ALENIA ELSAG SYSTEMI NAVALI S.P.A.

AERMACCHI S.P.A.

ARREA S.P.A.

XII LEGISLATURA — DISEGNI DI LEGGE E RELAZIONI — DOCUMENTI

MINISTERO DEGLI AFFARI ESTERI
 AUTORIZZAZIONI RILASCIATE NEL PERIODO: 01-01-94 / 31-12-94
 PER OPERATORI

Tipo di operazione: Temporanea Importazione (11)

TAB D

Pag. 2

Denominazione Operatore	Cod. Val.	Ammontare	Controv. Mld/Lire	Quant. Mis.	Unita' Mis.	Materiale oggetto del contratto
ELETTRONICA S.P.A.	ITL	1.500.000.000	1.500	80		NUMERO COMPONENTI DEI SISTEMI LAMBDA
	ITL	3.000.000.000	3.000			NUMERO COMPONENTI DEI SISTEMI INS-3 SLIM
	ITL	3.000.000.000	3.000			NUMERO COMPONENTI DEI SISTEMI NEWTON
	ITL	723.281.140	0,723	4		NUMERO COMPONENTI DEI SISTEMI TON-2X BB E RON-3B
	ITL	100.287.180	0,100	1		NUMERO SCHEDE (MATERIALI DEI SISTEMI TON-2X BB E RON-3B)
	USD	2.743.120	4,375	1		NUMERO COMPONENTE A MICROONDE (MATERIALE DEI SIST. TON-2XBB RON-3B)
	ITL	3.000.000.000	3.000			NUMERO APPARATI DI CONTROMISURE ELETTRONICHE
	ITL	2.000.000.000	2.000			NUMERO COMPONENTI DEL SISTEMA GUFO
	ITL	3.000.000.000	3.000	451		NUMERO COMPONENTI DEI SISTEMI TON-2X BB E RON-3B
	ITL	3.000.000.000	3.000	238		NUMERO PDR DEI SISTEMI SAMEI
	ITL	800.000.000	0,800			NUMERO COMPONENTI DEI SISTEMI TON-2X BB E RON-3B
	ITL	3.000.000.000	3.000			NUMERO COMPONENTI DEI SISTEMI TON-2X BB E RON-3B
	ITL	3.000.000.000	3.000			NUMERO ELV/553 MK2 SIST. AUTOPROTEZ.AEROPORTATO
	ITL	3.000.000.000	3.000			NUMERO SISTEMA ESM NETTUNO.2100
	ITL	3.000.000.000	3.000	5		NUMERO RICEATRASMETTITORE SRT-651
	FRF	300.000.000	0,300	5		NUMERO CONTROL PANEL CP-1202
	FRF	300.000.000	0,300	5		NUMERO RICEATRASMETTITORE UNF RT - 619/D-HQ
ELMER S.P.A.	SEF	1.500.000	0,070			NUMERO PARTI DI RICAMBIO
	ITL	10.339.500.000	10,340	565		NUMERO SISTEMI RICEATRASMETTENTI SRT-470
	ITL	69.160.000	0,069			NUMERO SISTEMI DI RADIONAVIGAZIONE SATELLITARE GPS
	ITL	2.000.000	0,002	35.000		NUMERO CARUCCE CAL. 5,56 MM. X 45 TRACCIANTI
	FRF	1.527.350	0,457	1		NUMERO TELEMETRO LASER A RAGGIO ORIENTABILE (LTU+LEU) P0708
	FRF			1		NUMERO PANNELLO DI CONTROLLO LASER
	ITL	843.000.000	0,843	1		NUMERO CAVO (LTU/LEU)
	ITL	1.796.566.000	1,797	1		NUMERO RADAR MULTIMODO DI CONTROLLO DEL TIRO
	ITL			7		NUMERO PARTI DI RICAMBIO
	USD	150.000	0,259	2		NUMERO RADAR MULTIMODO DI CONTROLLO DEL TIRO
	USD	16.700.000	26,127	1		NUMERO RIDUT. DI GIRI PER TURBOPROP.164 P4D PER AEREI C27-A SPARTAN
	USD			21		NUMERO RIDUT. DI GIRI PER TURBOPROP.164 P4D PER AEREI C27-A SPARTAN
	USD			25		NUMERO TURBINE PER AEREI C27-A SPARTAN
	(1) USD	50.000.000	83,381			NUMERO STAZIONI DI PROVA ACFM
	(1) USD					NUMERO PARTI DEL MISSILE ASPIDE
	(1) USD	1.970.000	3,142			NUMERO MISSILI ASPIDE
	(1) USD			10		NUMERO UNITA' DI GUIDA E CONTROLLO DI MISSILE ASPIDE
	(1) USD	30.000.000	47,548			NUMERO KITTS, COMPONENTI ED ATTREZZATURE DEL VELIVOLO HARRIER
	(1) FRF	6.000.000	2,012			NUMERO PARTI DEL SISTEMA POD-ECH-SL/ALQ-234
	(1) FRF					NUMERO PARTI DEL SISTEMA RWR/ALR-743
	(1) USD	20.000	0,032	1		NUMERO TRASMETTITORE P/N 06A-101 (PARTE DEL DISTURBATORE TON-1X)
	(1) USD	5.000.000	7,744	1		NUMERO MISSILI ASPIDE
	(3) ITL	100.000.000	0,100	1		NUMERO TESTA OTTICA DI SORVEGLIANZA P/N 00203884250 (PER P.56)
	(6) USD	46.250	0,072	1		NUMERO DATORE DI MOTO PER COMPLESSO BINATO DA 40/70 C
	(4) FRF	17.182	0,005	1		NUMERO PDR PER COMPLESSO BINATO NAVALE DA 40/70
	ITL	727.674.000	0,728	1		NUMERO UNITA' ELETTRONICA MV4 MOD. CDFD (PROGRAMMA HELIOS)
	ITL	787.000.000	0,787	1		NUMERO UNITA' ELETTRONICA MV2 MOD. EPRM (PROGRAMMA HELIOS)
	ITL	963.000.000	0,963	1		NUMERO UNITA' ELETTRONICA TIPO MCRN (MV2)

N.B. - A PARTIRE DAL 12-02-94 LE SOCIETA' SOTTO RIPORTATE SONO CONFLUITE NEL GRUPPO G.F. GESTIONI INDUSTRIALI S.R.L. NELLA TABELLA LE AUTORIZZAZIONI RIFERITE A CIASCUN RAMO DI AZIENDA SI

IDENTIFICANO COME SEGUE:

(3) = RAMO DI AZIENDA OFFICINE GALILEO;

(4) = RAMO DI AZIENDA OTD MELARA BREDA BRESC.;

(6) = RAMO DI AZIENDA BREDA MECCANICA BRESC.;

N.B. - A PARTIRE DAL 18-03-93 LE SOCIETA' SOTTO

RIPORTATE SONO CONFLUITE NEL GRUPPO FINMECC-

CANICA S.P.A. NELLA TABELLA LE AUTORIZZAZIO-

NI RIFERITE A CIASCUN RAMO DI AZIENDA SI IDEN-

TIFICANO COME SEGUE:

(1) = RAMO DI AZIENDA ALENIA;

(2) = RAMO DI AZIENDA ELSAG BAILEY.

G.F. GESTIONI INDUSTRIALI S.R.L.

LABEN S.P.A.

XII LEGISLATURA — DISEGNI DI LEGGE E RELAZIONI — DOCUMENTI

AUTORIZZAZIONI RILASCIATE NEL PERIODO: 01-01-94 / 31-12-94
PER OPERATORI

MINISTERO DEGLI AFFARI ESTERI

Pag. 3

TAB D

Denominazione Operatore	Cod. Val.	Ammontare	Controv. Mld/Lire	Quant. Unità Mts.	Materiali oggetto del contratto
LABEN S.P.A.	ITL	1.608.567.000	1.409	1	NUMERO UNITA' ELETTRONICA TIPO MG-TRD (MV2)
	ITL	688.000.000	0,688	1	NUMERO UNITA' MGVI MOD. MG-EPV (PROGRAMMA HELIOS)
	ITL	787.000.000	0,787	1	NUMERO UNITA' MGVI MOD. EPRM (PROGRAMMA HELIOS)
	ITL	727.674.000	0,728	1	NUMERO UNITA' MV3 MOD. COFO (PROGRAMMA HELIOS)
	ITL	688.000.000	0,688	1	NUMERO UNITA' MGVI MOD. COFO (PROGRAMMA HELIOS)
	ITL	688.000.000	0,688	1	NUMERO UNITA' ELETTRONICA TIPO MG-EPV (MV2)
	ITL	263.000.000	0,263	1	NUMERO UNITA' MGVI MOD. MCRM (PROGRAMMA HELIOS)
	ITL	260.000.000	0,260	15	NUMERO POR PER SISTEMA LISA 2000/A
	ITL	500.000.000	0,500	15	NUMERO PARTI DI STRUMENTI PER IL SOTTOSISTEMA LISA 2000 A
	ITL	385.000.000	0,385	17	NUMERO PARTI DI STRUMENTI PER LA NAVIGAZIONE AEREA
LITTON ITALIA S.P.A.	ITL	520.000.000	0,520	8	NUMERO PARTI DEL SOTTOSISTEMA DI NAVIGAZIONE INERZIALE LN93EF
	ITL	1.400.000.000	1,400	50	NUMERO POR PER SISTEMA LISA 2000/A
	ITL	1.400.000.000	1,400	384	NUMERO PARTI DEL SOTTOSISTEMA DI NAVIGAZIONE INERZIALE LN93EF
	ITL	1.400.000.000	1,400	5	NUMERO PARTI DEL SOTTOSISTEMA DI NAVIGAZIONE INERZIALE LN93EF
	ITL	1.365.000.000	1,365	21	NUMERO G-2000 GYRO ASSEMBLY (GYROMETRE) PER PROGRAMMA FSF
	ITL	975.000.000	0,975	21	NUMERO PARTI DEL SOTTOSISTEMA DI NAVIGAZIONE INERZIALE LN93EF
	ITL	700.000.000	0,700	15	NUMERO PARTI DEL SOTTOSISTEMA DI NAVIGAZIONE INERZIALE LN93EF
	ITL	1.400.000.000	1,400	14	NUMERO SENSOR ELECTRONIC UNIT (SEU) P/N 750220-2 E 750220-4
	ITL	1.400.000.000	1,400	14	NUMERO PARTI DEL SOTTOSISTEMA DI NAVIGAZIONE INERZIALE LN93EF
	ITL	739.528.000	0,740	1	NUMERO PEZZI DI PONTI RADIO
	ITL	1.998.385.000	1,998	1	NUMERO PEZZI DI ANTENNE
	ITL	3.000.000.000	3,000	1	NUMERO PARTI ED ACCESSORI
	ITL	4.651.429.000	4,651	1	NUMERO MODULI DEL SISTEMA DI NAVIGAZIONE AN/AP4208C
	ITL	22.000.000.000	22,000	1	NUMERO COFANO ASSIEMATO CD111/MD321
OERLIKON-CONTRAVES S.P.A.	ITL	1.700.000.000	1,700	1	NUMERO PARTI DI SCORTIA PER MODULI DI CONTROLLO
	ITL	1.500.000.000	1,500	1	NUMERO SISTEMI DI NAVIGAZIONE DOPPLER TIPO ANV 301
	CHF	1.000.000	1,222	1	NUMERO BANCHI DI PROVA PER SISTEMI DI NAVIGAZIONE DOPPLER ANV 301
	CHF	2.200.000	2,687	1	NUMERO MULTIPLEX
	CHF	10.000.000	12,216	1	NUMERO CIFRANTE DI FASCIO E ACCESSORI
	CHF	3.000.000	3,665	106	NUMERO PEZZI DI PONTI RADIO
	CHF	1.500.000	1,692	106	NUMERO APPARATI PER TELECOMUNICAZIONI
	CHF	2.200.000	2,687	1	NUMERO APPARATI DI NAVIGAZIONE
	CHF	10.000.000	12,216	60	NUMERO CENTRALE SKYGUARD PER MITRAGLIERE BINATE C/A
	CHF	3.000.000	3,665	3	NUMERO COMP. RADAR DI RICERCA E D'INSEG. IN BANDA X PER SEAGUARD
RINALDO PIAGGIO INDUSTRIE AERONAUTICHE E MECCANICHE	USD	359	0,001	1	NUMERO SLIP RING (COMPONENTI PER APPARECCHIATURE SKYGUARD)
	USD	4.173	0,007	100	NUMERO COMPONENTI PER RADAR DI SCOPERTA ERICSSON
	ITL	20.000.000	0,020	100	NUMERO COMPONENTI SKYGUARD
	USD	202.000	0,337	1	NUMERO COMPONENTI PER LANCIAMISSILI ASPIDE
	ITL	530.000.000	0,530	1	NUMERO STADIO STATORE TURBINA S/N 2E-014 (PARTE MOTORE ELIC. AB205)
	ITL	200.000.000	0,200	2	NUMERO STATORE TURBINA S/N BE018 E OC/7621
RIVA CALZONI S.P.A.	ITL	200.000.000	0,200	1	NUMERO PARTI TURBINA S/N BE018 E OC/7621
	ITL	200.000.000	0,200	26	NUMERO MOTORI GLEODINAMICI MRE - MATR. 08321-08123
	ITL	200.000.000	0,200	1	NUMERO SENSORI D'ACQUA (POR PER SIST. SOLLEV. SNORKEL A TESTA FISSA)
	ITL	200.000.000	0,200	1	NUMERO SCHEDE N. DIS. 483310
	ITL	200.000.000	0,200	1	NUMERO SCHEDE DIS. 483372

XII LEGISLATURA — DISEGNI DI LEGGE E RELAZIONI — DOCUMENTI

MINISTERO DEGLI AFFARI ESTERI

AUTORIZZAZIONI RILASCIATE NEL PERIODO: 01-01-94 / 31-12-94
PER OPERATORI

Tipo di operazione: Temporanea Importazione (TI)

Pag. 4

TAB D

Denominazione Operatore	Cod. Val.	Ammontare	Controv. Mld/Lite	Quant.	Unita' Mis.	Materiali oggetto del contratto
RIVA CALZONI S.P.A.	ITL	200.000.000	0,200	1	NUMERO	MOTORE IDRAULICO DIS. 275765
	AUD	35.000	0,042	1	NUMERO	MOTORE IDRAULICO DIS. 281351
	ITL	2.600.000	0,003	1	NUMERO	CENTRALE IDRAULICHE PER SOLLEVAMENTO RADAR
	USD	20.000	0,033	1	NUMERO	ATTREZZATURE DI PROVA
				1	NUMERO	AMPLIFIER ASSY P/N 14313-1 S/N 042 (PDR RADAR MM/APS-705)
				1	NUMERO	AMPLIFIER ASSY P/N 14313-1 S/N 057 (PDR RADAR MM/APS-705)
				1	NUMERO	TRISTOR DRIVER P/N 15531-1 S/N 0182B
				1	NUMERO	HV POWER SUPPLY P/N 14856-1 S/N 993
				1	NUMERO	TRANSCIEVER A P/N 13347-1 S/N 042B
				1	NUMERO	ANTENNA ASST P/N 22025-1 S/N 013E
				1	NUMERO	TRANSCIEVER B P/N 13348-1 S/N 017
				1	NUMERO	TRANSCIEVER A P/N 13347-1 S/N 039
				1	NUMERO	TRANSCIEVER B P/N 13348-1 S/N 027
				1	NUMERO	TRANSCIEVER B P/N 13348-1 S/N 035
				1	NUMERO	TRANSCIEVER B P/N 13348-1 S/N 039
				20	NUMERO	GRANATE VUOTE DR642
SIMMEL DIFESA S.P.A.	USD	1.600	0,003	1	NUMERO	APPARATI DEI GROUND EQUIPMENT DEL SISTEMA D'ARMA NIKE
VITROCISEI S.P.A.	ITL	5.000.000.000	5,000	1	NUMERO	APPARATI E SOTTOASSIEMI DEI GROUND EQUIP. DEL SIS. D'ARMA NIKE
	ITL	2.000.000.000	2,000	1	NUMERO	APPARATI DEI GROUND EQUIPMENT DEL SISTEMA D'ARMA HAWK
	ITL	10.000.000	0,010	1	NUMERO	APPARATI E SOTTOASSIEMI DEI GROUND EQUIP. DEL SIS. D'ARMA HAWK
				1	NUMERO	MOTORE CONTROROTANTE DC P/N W000654 PER SILURO A244/7S

MINISTERO DEGLI AFFARI ESTERI

Tipo di operazione: Temporanea Importazione (TI)

Pag. 5

TOT. AUTORIZZAZIONI : 112

TOT. PARZIALI
per tipo di valuta :

AUD	35.000
BEF	8.480.000
CHF	47.700.000
DEM	40.000
DKK	280.280
FIM	6.300.000
FRF	4.244.772
GBP	500.000
ITL	112.856.461.320
USD	107.083.784

TAB D

TOT. GENERALE
del controvalore in Mld di Lire: 346,735 (di cui 249,621 ai soli fini doganali)

AUTORIZZAZIONI RILASCIATE NEL PERIODO: 01-01-94 / 31-12-94
PER OPERATORI

XII LEGISLATURA — DISEGNI DI LEGGE E RELAZIONI — DOCUMENTI

TAB D1

MINISTERO DEGLI AFFARI ESTERI
 Tipo di operazione: Temporanea Importazione (T1)

AUTORIZZAZIONI RILASCIATE NEL PERIODO: 01-01-94 / 31-12-94
 RIEPILOGO PER OPERATORI

Pag. 1

Denominazione Operatore	Numero autorizzazioni rilasciate	Valore in Mld. di Lire
AEREA S.P.A.	5	0,407
AERMACCHI S.P.A.	2	4,039
AGUSTA S.P.A.	1	0,808
ALENIA ELSAG SISTEMI NAVALI S.P.A.	16	0,715
BPD DIFESA E SPAZIO S.P.A.	1	33,849
COS.MO.S. S.P.A.	1	0,048
ELETTRONICA S.P.A.	18	40,863
ELMER S.P.A.	4	10,567
EUROPA METALLI-SEZIONE DIFESA S.P.A.	7	0,002
FIAT FABBRICA ITALIANA APPARECCH. RADIA. S.P.A.	3	3,097
FIAT AVIO S.P.A.	2	26,566
FINMECCANICA S.P.A.	6	143,859
G.F. GESTIONI INDUSTRIALI S.R.L.	3	0,178
LABEN S.P.A.	10	8,468
LITTON ITALIA S.P.A.	12	9,555
MARCONI S.P.A.	7	34,162
GERLIKON-CONTRAVES S.P.A.	5	21,482
RINALDO PIAGGIO INDUSTRIE AERONAUTICHE E MECCANICHE	2	0,007
RIVA CALZONI S.P.A.	5	1,129
S.M.A. SEGNALAMENTO MARITTIMO ED AEREO S.P.A.	4	0,119
SIMMEL DIFESA S.P.A.	1	0,005
VITROCISSET S.P.A.	2	7,000
WHITEHEAD S.P.A.	1	0,010

TOT. AUTORIZZAZIONI : 112

TOT. GENERALE del controvalore in Mld di Lire: 346,735 (di cui 249,621 ai soli fini doganali)

N.B. - LE AZIENDE ALENIA ED ELSAG BAILEY SONO CONFLUITE NELLA FINMECCANICA S.P.A. A PARTIRE DAL 18-03-93. LE AZIENDE AFFICINE GALILEO, OTO MELARA BREDA BRESCIANA, AGUSTA, BREDA MECCANICA BRESCIANA ED OTO MELARA SONO CONFLUITE NELLA G.F. GESTIONI INDUSTRIALI S.R.L. A PARTIRE DAL 12-02-94.
 PERTANTO I TOTALI INDICATI IN TABELLA PER I DUE SUDDETTI GRUPPI CONGLOBANO TUTTE LE AUTORIZZAZIONI CONCESSE AI CITATI RAMI DI AZIENDA.
 PER UNA INDICAZIONE ANALITICA DELLE AUTORIZZAZIONI CONCESSE AD OGNI SINGOLO RAMO DI AZIENDA, VEDASI IL TABELLATO "D".

XII LEGISLATURA — DISEGNI DI LEGGE E RELAZIONI — DOCUMENTI

TAB D2

MINISTERO DEGLI AFFARI ESTERI
 AUTORIZZAZIONI RILASCIATE NEL PERIODO: 01-01-94 / 31-12-94
 RIEPILOGO PER PAESI

Tipo di operazione: Temporanea importazione (II)

Pag. 1

Area Geografica	Paese di provenienza	Nmr.	Valore Tot. (Mld. di L.)	
AFRICA SETT.-VICINO M.O.	CIPRO	2	5.357	
	EGITTO	5	10.532	
	EMIRATI ARABI UNITI	2	36.849	
	KUWAIT	1	2.687	
	MAROCCO	4	14.751	
	QATAR	1	0.072	
	TURCHIA	3	6.698	
*****	*****	18	76.948	
AMERICA CENTRO-MERID	ARGENTINA	2	6.142	
	BRASILE	2	0.036	
	ECUADOR	3	0.316	
	PERU'	1	2.840	
	VENEZUELA	1	1.500	
*****	*****	9	10.835	
AMERICA SETT.	STATI UNITI D'AMERICA	5	78.627	
	*****	*****	5	78.627
ESTREMO ORIENTE	BRUNEI	1	0.020	
	INDONESIA	3	0.032	
	MALAYSIA	3	4.871	
	PAKISTAN	3	1.748	
	SINGAPORE	10	6.605	
	SRI LANKA	1	0.740	
	THAILANDIA	1	3.000	
	*****	*****	20	17.015
	EUROPA OCCIDENTALE	BELGIO	2	0.419
		DANIMARCA	2	22.073
FINLANDIA		2	2.100	
FRANCIA		15	9.989	
GERMANIA		8	3.731	
GRAN BRETAGNA		5	5.049	
GRECIA		3	0.188	
LUSSEMBURGO		2	7.000	
SPAGNA		14	95.907	
SVEZIA		1	3.000	
SVIZZERA	3	13.276		
*****	*****	57	162.731	
OCEANIA	AUSTRALIA	3	0.580	
	*****	*****	3	0.580
*****	*****	112	346.735	

MINISTERO DEGLI AFFARI ESTERI
 AUTORIZZAZIONI RILASCIATE NEL PERIODO: 01-01-94 / 31-12-94
 RIEPILOGO PER PAESI

Tipo di operazione: Temporanea Importazione (T1)

TAB D2

Pag. 2

Area Politica	Paese di provenienza	Nmr.	Valore Tot. (Mld. di L.)
N.A.T.O.	BELGIO	2	0.419
	DANIMARCA	2	22.073
	FRANCIA	15	9.989
	GERMANIA	8	3.731
	GRAN BRETAGNA	5	5.049
	GRECIA	3	0.188
	LUSSEMBURGO	2	7.000
	SPAGNA	14	95.907
	STATI UNITI D'AMERICA	5	78.627
*****	TURCHIA	3	6.698
*****	*****	59	229.680

TOT. AUTORIZZAZIONI : 112

TOT. GENERALE del controvalore in Mld di Lire: 346.735 (di cui 249,621 ai soli fini doganali)

XII LEGISLATURA — DISEGNI DI LEGGE E RELAZIONI — DOCUMENTI

TAB #1

MINISTERO DEGLI AFFARI ESTERI
 PROROGHE DI AUTORIZZAZIONI RILASCIATE NEL PERIODO: 01-01-94 / 31-12-94
 PER OPERATORI

Tipo di operazione: Esportazione

Pag. 1

Denominazione Operatore	Tipo Cod. Ope. Val.	Ammontare	Controv. Mld/Lire Rif.	Cat. Rif.
AEREA S.P.A.	EX ITL	5.346.000	0,005	04
	EX ITL	5.346.000	0,005	04
	EX ITL	5.346.000	0,005	04
	EX USD	317.400	0,497	07
	TE GBP	600.600	1,494	04
				09
AERMACCHI S.P.A.	TE ITL	10.141.039.000	10,141	07
	EX USD	1.105.499	1,844	07
	EX USD	3.725.115	6,212	07
	EX USD	3.707.222	5,913	07
	TE GBP	14.200	0,034	07
	EX ITL	530.220.840	0,530	07
	EX USD	365.384	0,583	07
	EX USD	4.647.520	7,406	07
	TE ITL	10.141.039.000	10,141	07
ALCATEL ITALIA S.P.A.	EX USD	397.100	0,629	07
	TE ITL	4.400.000.000	4,400	09
	TE ITL	4.400.000.000	4,400	09
	EX GBP	283.630	0,692	07
	EX USD	5.276	0,008	03
	EX USD	852.000	1,348	03
				03
	EX ITL	973.350.000	0,973	03
	EX DEM	870.660	0,887	03
	EX USD	105.000	0,175	03
	EX CHF	330.398	0,381	12
	EX CHF	4.078.701	4,705	09
	EX CHF	2.742.000	3,163	12
	EX ITL	725.250.000	0,725	07
				07
ELETTRONICA S.P.A.	EX ITL	246.730.000	0,247	09
	EX ITL	5.205.000	0,005	09
	EX ITL	518.200.000	0,518	09
				09
				09
FIAR - FABBRICA ITALIANA APPARECCH. RADIO. S.P.A.				09

XII LEGISLATURA — DISEGNI DI LEGGE E RELAZIONI — DOCUMENTI

MINISTERO DEGLI AFFARI ESTERI
 PROROGHE DI AUTORIZZAZIONI RILASCIATE NEL PERIODO: 01-01-94 / 31-12-94
 PER OPERATORI

Tipo di operazione: Esportazione

Pag. 3

TAB H1

Denominazione Operatore	Tipo Cod. Op. Val.	Ammontare	Controv. Mld/Lire	Cat. Rif.
-----OERLIKON-CONTRAVES S.P.A.	TE ITL	1.300.000.000	1,300	09
	TE ITL	1.300.000.000	1,300	09
	TE ITL	1.300.000.000	1,300	09
	EX CHF	169.830	0,204	09
	TE USD	1.644.400	2,606	09
	EX CHF	21.950	0,027	09
	EX USD	513.201	0,804	03
	TE ITL	180.000.000	0,180	05
	EX DEM	12.700	0,013	05
	EX CAD	2.237	0,003	03
	EX USD	198.006	0,330	03
	EX CAD	2.981	0,004	03
	EX CAD	1.050	0,001	03
	EX DEM	40.688	0,040	05
	EX DEM	45.117	0,044	05
	EX DEM	25.856	0,025	05
	EX USD	72.107	0,120	05
	EX USD	157	0,000	03
	EX USD	22.118	0,037	03
	EX CAD	6.910	0,008	03
	EX USD	49.728	0,083	03
	EX USD	2.951.227	4,922	03
	EX USD	2.073.723	3,308	07
	EX USD			07
	EX GBP	87.552	0,210	03
	EX GBP	8.660	0,021	04
	EX ITL	621.883.573	0,622	04
	EX ITL	969.658.628	0,970	12

SEKUR S.P.A. (CANCELLATA IN DATA 09-07-94)

SIMMEL DIFESA S.P.A.

WHITEHEAD S.P.A.

MINISTERO DEGLI AFFARI ESTERI	PROROGHE DI AUTORIZZAZIONI RILASCIATE NEL PERIODO: 01-01-94 / 31-12-94 PER OPERATORI	TAB HI
Tipo di operazione: Esportazione		
Pag. 4		
TOT. AUTORIZZAZIONI :	89	
TOT. PARZIALI per tipo di valuta :		
		13.178
	CAD	7.342.879
	CHF	1.704.968
	DEM	1.467.424
	GBP	7.811.566
	INR	39.762.205.217
	ITL	67.858.767
	USD	33.413.800
	XEU	
TOT. GENERALE del controvalore in Mld di Lire:	225,705	(di cui 71,321 ai soli fini doganali)

XII LEGISLATURA — DISEGNI DI LEGGE E RELAZIONI — DOCUMENTI

MINISTERO DEGLI AFFARI ESTERI PROROGHE DI AUTORIZZAZIONI RILASCIATE NEL PERIODO: 01-01-94 / 31-12-94
PER OPERATORI

Tipo di operazione: Importazione

TAB H2

Pag. 2

Denominazione Operatore	Tipo Cod. Ope. Val.	Ammontare	Contr. Cat. Mto/Lire Rif.
LABEN S.P.A.	TI ITL	921.000.000	0,921 09
	TI ITL	826.000.000	0,826 09
	TI ITL	1.189.000.000	1,189 09
LITTON ITALIA S.P.A.	TI ITL	1.408.567.000	1,409 09
MARCONI S.P.A.	TI ITL	431.380.000	0,431 07
	TI ITL	19.984.515.695	19,985 09
METEOR COSTRUZIONI AERONAUTICHE ED ELETTRONICHE	TI ITL	1.476.790.000	1,477 07
MOOG ITALIANA S.R.L.	TI USD	29.283	0,046 07
	J DEM	15.243.136	15,673 07
	J DEM	3.000.000	2,886 04
ORLIKON-CONTRAVES S.P.A.	TI ITL	875.866.977	0,876 09
	TI CHF	727.756	0,821 09
	TI CHF	51.045	0,058 09
	TI CHF	15.720.500	19,204 09
	J CHF	581.000	0,000 09
OTO MELARA S.P.A.	J USD	1.672.650	2,668 03
RINALDO PIAGGIO INDUSTRIE AERONAUTICHE E MECCANICHE	TI USD	52.497	0,084 07
VITROCISET S.P.A.	TI USD	79.159.648	133,502 09
WRITEHEAD S.P.A.	TI ITL	87.728.000	0,088 04

MINISTERO DEGLI AFFARI ESTERI PROROGHE DI AUTORIZZAZIONI RILASCIATE NEL PERIODO: 01-01-94 / 31-12-94
PER OPERATORI

Tipo di operazione: Importazione

TAB H2

Pag. 3

TOT. AUTORIZZAZIONI : 47

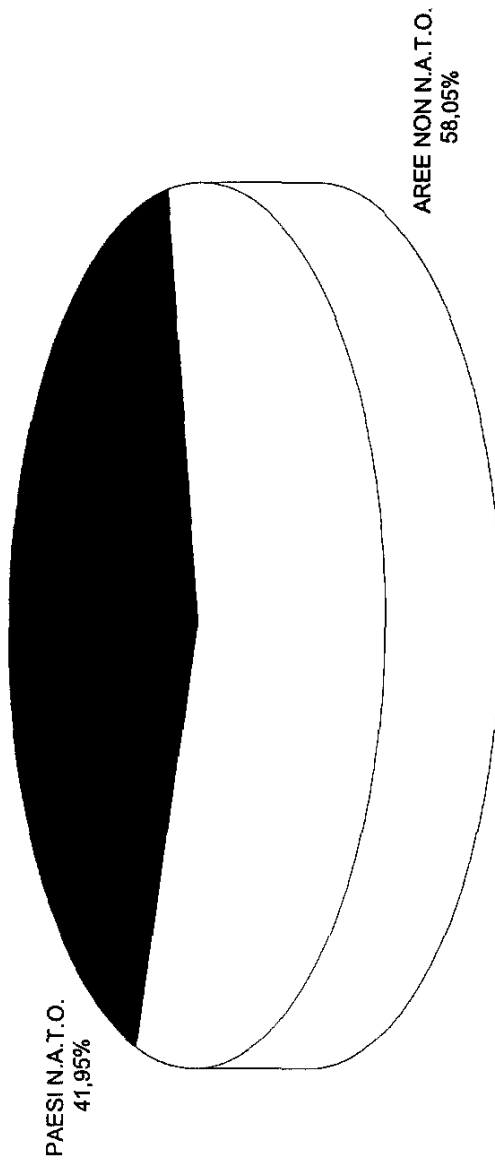
TOT. PARZIALI per tipo di valuta :	CHF 20.281.414
	DEM 19.143.736
	ESP 500.000
	FIM 700.000
	FRF 435.836
	GBP 921.829
	INR 512.100
	ITI 47.336.113.006
	USD 82.329.590

TOT. GENERALE
del controvalore in Mld di Lire: 231,746 (di cui 205,267 ai soli fini doganali)

MINISTERO DEGLI AFFARI ESTERI - U.A.M.A.

GRAFICO I

**RIPARTIZIONE PERCENTUALE, FRA PAESI N.A.T.O. E AREE NON N.A.T.O., DELLE
ESPORTAZIONI DEFINITIVE DI MATERIALI DI ARMAMENTO**

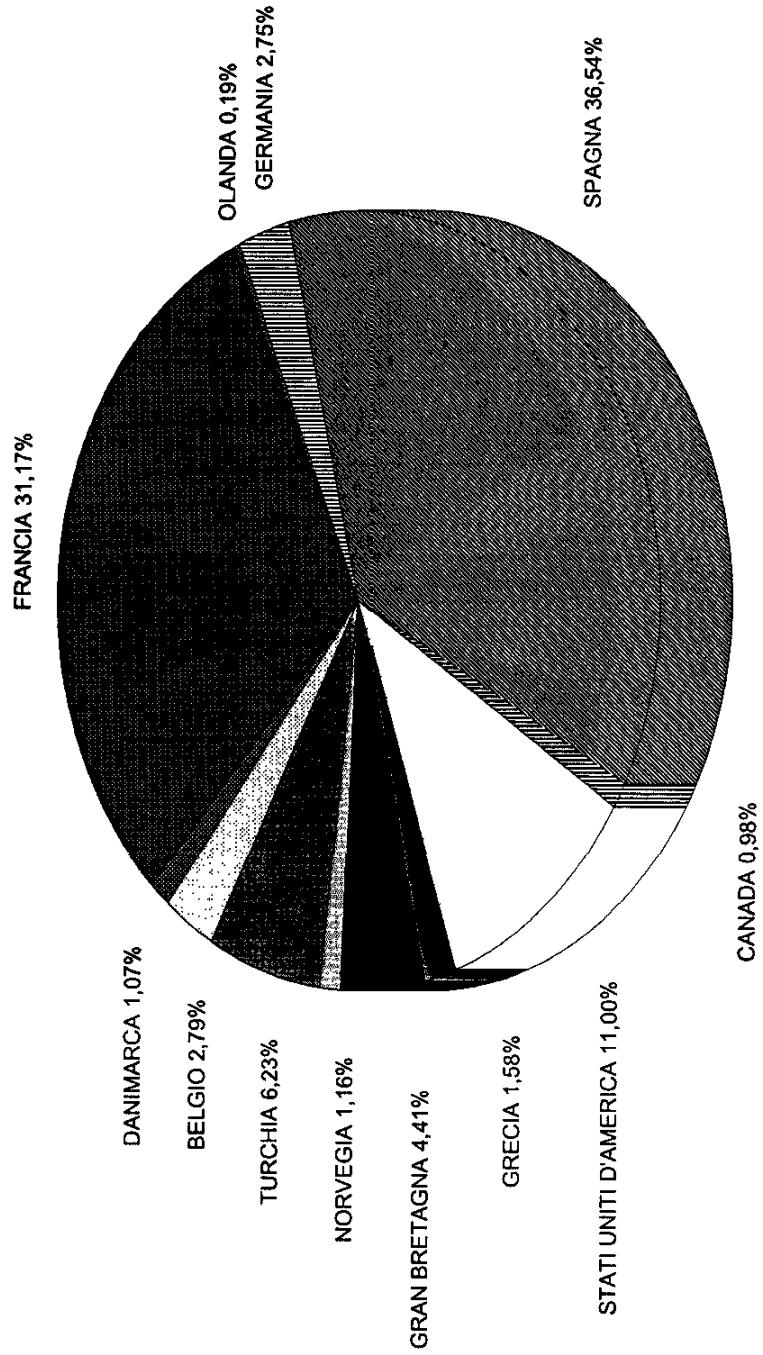


01.01.94 - 31.12.94

GRAFICO II

MINISTERO DEGLI AFFARI ESTERI - U.A.M.A.

RIPARTIZIONE PERCENTUALE, IN AMBITO N.A.T.O., DELLE ESPORTAZIONI DEFINITIVE DI MATERIALI DI ARMAMENTO

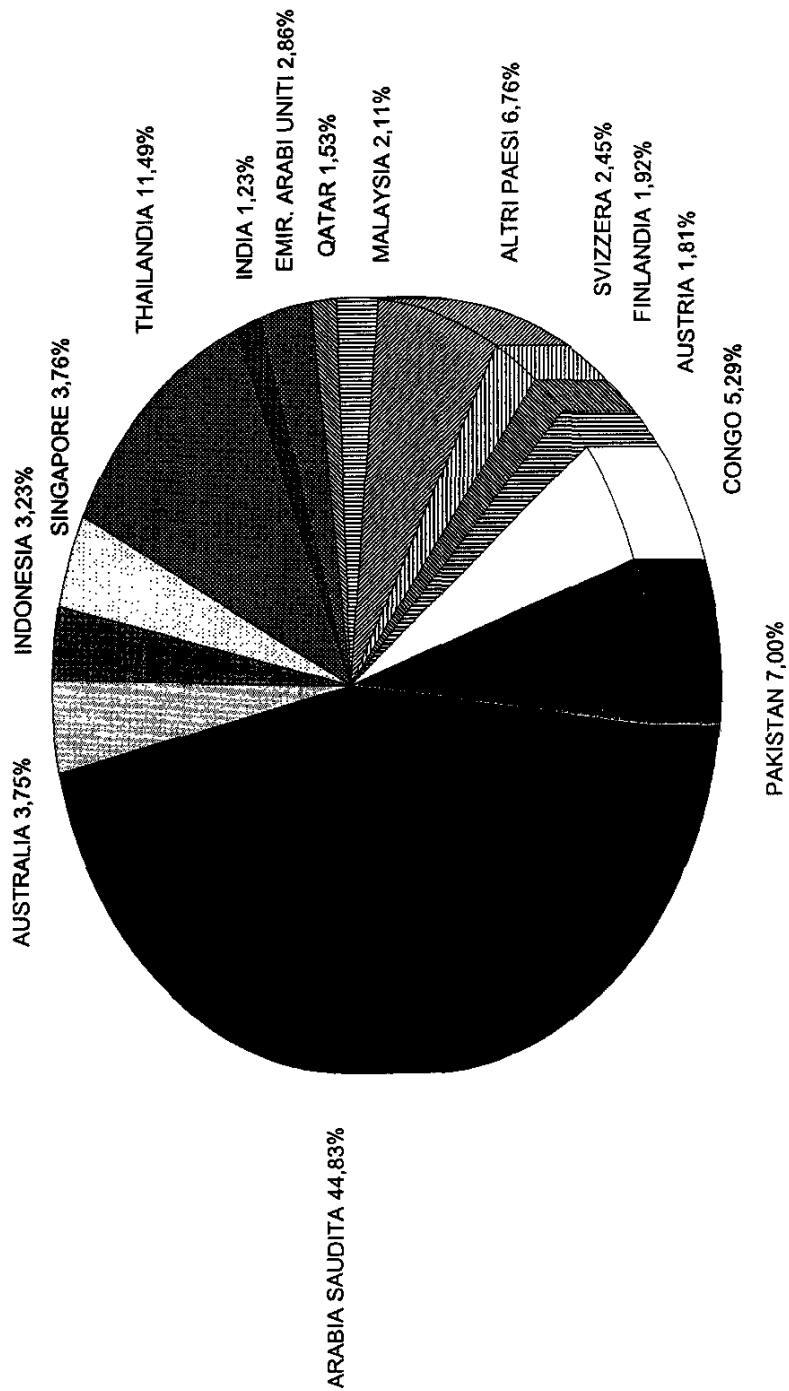


01.01.94 - 31.12.94

MINISTERO DEGLI AFFARI ESTERI - U.A.M.A.

GRAFICO III

RIPARTIZIONE PERCENTUALE, TRA I PAESI NON N.A.T.O. DELLE ESPORTAZIONI DEFINITIVE DI MATERIALI DI ARMAMENTO

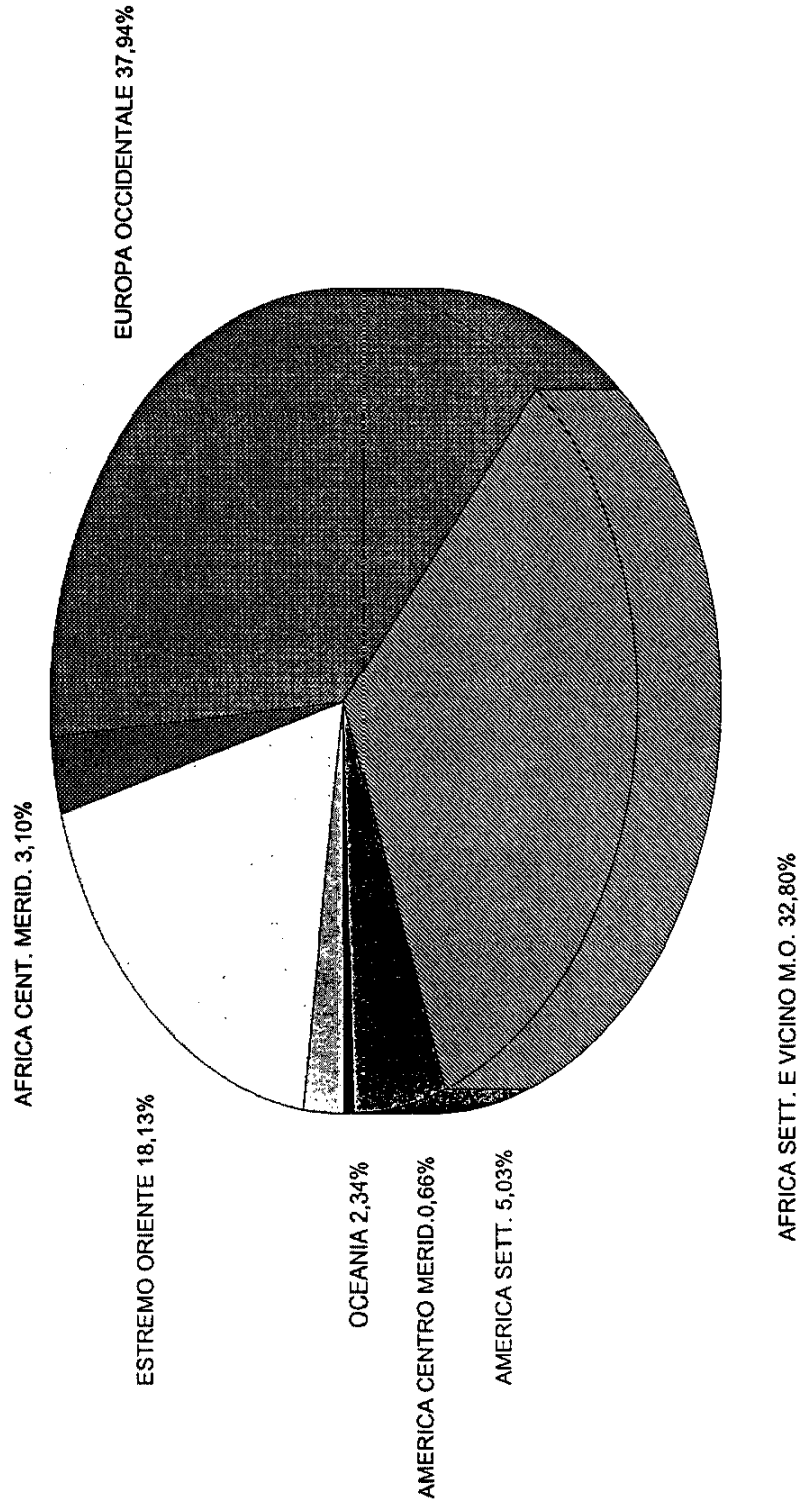


01.01.94 - 31.12.94

MINISTERO DEGLI AFFARI ESTERI - U.A.M.A.

GRAFICO IV

**RIPARTIZIONE PERCENTUALE, PER AREE GEOGRAFICHE, DELLE ESPORTAZIONI
DEFINITIVE DI MATERIALI DI ARMAMENTO**

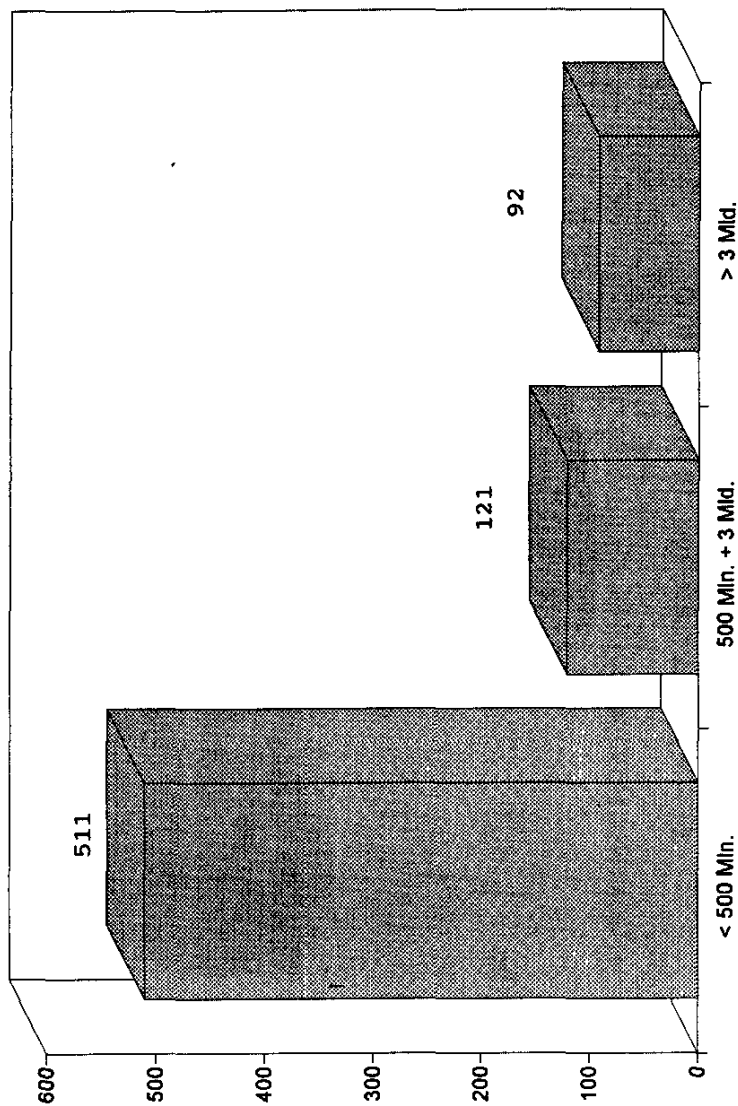


01.01.94 - 31.12.94

MINISTERO DEGLI AFFARI ESTERI - U.A.M.A.

GRAFICO V

**RIPARTIZIONE PER AMMONTARE DEL NUMERO DELLE ESPORTAZIONI DEFINITIVE
ANNO 1994**



Centro Informativo

ALLEGATO "B":

RELAZIONE DEL MINISTRO DELLE FINANZE



Ministero delle Finanze
GABINETTO DEL MINISTRO

ROMA, 27 MAR. 1995


ALLA PRESIDENZA DEL CONSIGLIO DEI MINISTRI
Segreteria Generale - R O M A

Nr. 276/05 di prot.

OGGETTO: Attività del Ministero delle Finanze di cui alla legge 9 luglio 1990, n. 185, concernente "Nuove norme sul controllo dell'esportazione, importazione e transito dei materiali di armamento".

Ai sensi dell'art. 5 della legge in oggetto, si trasmette la relazione sull'attività svolta dal Ministero delle Finanze nell'anno 1994 in ordine all'attuazione delle disposizioni previste dalla legge medesima.

d'ordine
del MINISTRO
Il Capo di Gabinetto





Ministero delle Finanze

DIPARTIMENTO DELLE DOGANE E DELLE IMPOSTE INDIRETTE
DIREZIONE CENTRALE DEI SERVIZI DOGANALI
DIVISIONE II

RELAZIONE

sull'attività del Ministero delle Finanze ai sensi dell'art. 5 della legge n. 185/1990,
concernente "Nuove norme sul controllo dell'esportazione, importazione e
transito dei materiali di armamento"

Anno 1994

**DIPARTIMENTO DELLE DOGANE E DELLE IMPOSTE INDIRECTE
DIREZIONE CENTRALE SERVIZI DOGANALI
- DIV. II -**

RELAZIONE SULL'ATTIVITA' DEL MINISTERO DELLE FINANZE DI CUI ALL'ART. 5 DELLA LEGGE 185/1990, CONCERNENTE "NUOVE NORME SUL CONTROLLO DELL'ESPORTAZIONE, IMPORTAZIONE E TRANSITO DEI MATERIALI DI ARMAMENTO".

Nel corso del 1994 i rappresentanti di questo Ministero hanno partecipato alle riunioni dei seguenti Organismi:

Comitato Consultivo per l'esportazione, l'importazione ed il transito dei materiali di armamento presso il Ministero degli Affari Esteri, previsto dall'art. 7 della legge n° 185/90;

Commissione per la tenuta del registro nazionale delle imprese, presso il Ministero della Difesa, prevista dall'art. 4, comma 2, della legge n° 185/90.

Inoltre, i funzionari del Dipartimento delle Dogane hanno preso parte ai lavori di aggiornamento dell'elenco dei materiali di armamento, fornendo i codici doganali del sistema armonizzato ai vari prodotti.

Si uniscono, ai sensi dell'art. 13 della legge n° 185/90, gli schemi previsti contenenti le indicazioni analitiche per tipi, quantità e valori monetari dei materiali di armamento che hanno formato oggetto di operazioni di esportazione, importazione (definitive e temporanee) e transito, effettuate nell'anno 1994 presso le dipendenti dogane, operazioni intraprese a seguito di autorizzazioni rilasciate dal Dicastero degli Affari Esteri e delle Finanze (attinenti non solo al 1994). Si riportano, altresì, gli stati di avanzamento annuali:

TAB. M - ESPORTAZIONE (EX)

Evidenzia le operazioni di esportazione definitiva.

Risultano utilizzate n° 952 autorizzazioni, il cui stato di avanzamento annuale è pari a lire 915.342.277.546.

In appendice alla tabella sono riportate le operazioni di riesportazione pari a lire 29.814.194.186.

TAB. N - TEMPORANEA ESPORTAZIONE (TE)

Evidenzia le operazioni di temporanea esportazione.

Risultano utilizzate n° 127 autorizzazioni, il cui stato di avanzamento annuale è pari a lire 109.971.144.482.

.../...

TAB. O - IMPORTAZIONE (IM)

Evidenzia le operazioni di importazione.

Risultano utilizzate n° 68 autorizzazioni, il cui stato di avanzamento annuale è pari a lire 46.272.182.362.

In appendice alla tabella sono riportate le operazioni di reimportazione pari a lire 6.418.633.802.

TAB. P - TEMPORANEA IMPORTAZIONE (TI)

Evidenzia le operazioni di temporanea importazione.

Risultano utilizzate n° 104 autorizzazioni, il cui stato di avanzamento annuale è pari a lire 59.048.826.367.

TAB. Q - TRANSITO (TR)

Evidenzia le operazioni di transito.

Risultano utilizzate n° 6 autorizzazioni, il cui stato di avanzamento annuale è pari a lire 1.123.579.046.

I dati riportati negli schemi allegati sono stati rilevati dagli atti in possesso degli Uffici doganali, direttamente interessati al compimento delle operazioni, mediante acquisizione degli stessi su supporto magnetico.

D'ORDINE DEL MINISTRO





Ministero delle Finanze

DIPARTIMENTO DELLE DOGANE E DELLE IMPOSTE INDIRETTE
DIREZIONE CENTRALE DEI SERVIZI DOGANALI
DIVISIONE II

TIPO DI OPERAZIONE

Esportazioni definitive (EX)	Tab. M
Esportazioni temporanee (TE)	Tab. N
Importazioni definitive (IM)	Tab. O
Importazioni temporanee (TI)	Tab. P
Transito (TR)	Tab. Q

Anno 1994

Tabella dei codici delle valute ammesse

Codice	Valuta	Cambio medio (anno 1994)
ATS	Scellino austriaco	1179,184
AUD	Dollaro australiano	141,384
BEF	Franco belga	48,275
CAD	Dollaro canadese	1180,66
CHF	Franco svizzero	1180,823
DEM	Marco tedesco	994,682
DKK	Corona danese	253,766
ESP	Peseta spagnola	12,046
FIM	Marco finlandese	309,57
FRF	Franco francese	290,794
GBP	Lira sterlina	2467,341
GRD	Dracma greca	6,647
IEP	Lira irlandese	2412,006
INR	Rupia indiana	51,331
ITL	Lira italiana	1,000
JPY	Yen giapponese	15,784
NCK	Corona norvegese	228,581
NLG	Fiorino olandese	886,951
PIE	Escudo portoghese	9,722
RIA	Rial	4188,238
SEK	Corona svedese	209,009
USD	Dollaro USA	1611,753
XEU	ECU SME	1908,978

XII LEGISLATURA — DISEGNI DI LEGGE E RELAZIONI — DOCUMENTI

OPERAZIONI SVOLTE NEL PERIODO 1/1/1994-31/12/1994

MINISTERO DELLE FINANZE

Tipo di operazione : Esportazione (EX)

TAB. M

Denominazione operatore	Codice valuta	Ammontare in valuta	Quantità	Materiale oggetto del contratto	Stato di avanzamento annuale	Utilizzo anni precedenti
AEREA S.P.A.	USD	99.600	3	CENTRALINE CONTROLLO ARMAMENTO	8.700	0
AEREA S.P.A.	USD	620.780	204	COMPONENTI PER MISSILE HARM	16.942	0
AEREA S.P.A.	ITL	477.900.000	90	COMPONENTI X LANCIATORE 70MM.	58.110.000	0
AEREA S.P.A.	ITL	139.000.000	1	DOCUM.TECN.E ACC. X MITRAGL.	139.000.000	0
AEREA S.P.A.	ITL	107.000.000	5	DOCUMENTAZIONE TECNICA	37.000.000	0
AEREA S.P.A.	ITL	1.265.412.000	5	LANC.AD ELEZIONE X EFA	266.480.000	0
AEREA S.P.A.	ITL	985.024.000	1	MANUALI+ASS.TECNICA	48.159.000	0
AEREA S.P.A.	ITL	161.316.000	4	MANUALI USO E MANUTENZIONE	10.696.000	0
AEREA S.P.A.	GBP	4.299	20	P.EFA(COMP.UN.RIL.CAR.PES.)	4.299	0
AEREA S.P.A.	ITL	345.352.000	15	P/TTI PER VEL. EFA	35.240.000	0
AEREA S.P.A.	ITL	175.258.000	12	P/TTI PER VELIVOLO E.F.A.	14.240.000	0
AEREA S.P.A.	USD	1.550	2	P/TTI RIC. PER D.G.P.	1.550	0
AEREA S.P.A.	USD	7.020	6	P/TTI RIC.(UN.RILASCIO EMERGENZA)	7.020	0
AEREA S.P.A.	ITL	18.500.000	10	PR.EFA(RIT CONN. X LANC.MISSILI)	18.500.000	0
AEREA S.P.A.	ITL	5.091.880	296	RIC. TRAV. P/CARICHI CLDERU	2.561.880	0
AEREA S.P.A.	USD	6.540	6	RIC. X UN.RIL.DI EMERGENZA	6.540	0
AEREA S.P.A.	ITL	5.091.880	46	RICAMBI BRD-4-2CRV7	2.530.000	0
AEREA S.P.A.	ESP	11.140.000	2	SERIE STRUM. X ASSIST.ZA	759.400	4.284.800
AEREA S.P.A.	GBP	195.061	2	SERIE STRUMENTI X ASSIST.ZA	4.270	30.621
AEREA S.P.A.	ITL	161.316.000	40	SIST.CONV.USO MIL.ELIC.B0105	150.620.000	0
AEREA S.P.A.	ITL	985.024.000	30	SOSPENSIONI	876.950.000	0
AEREA S.P.A.	ITL	985.024.000	2	TESTER E REGOL. X TRAV. HLRU	14.702.000	0
AEREA S.P.A.	DEM	259.957	2	TRAV.PER VEL.EFA	12.433	79.518
AEREA S.P.A.	ITL	64.000.000	4	UN.TASP.PER ELICOTTERO HLRU	64.000.000	0
AEREA S.P.A.	USD	99.600	6	UNITA' RILASCIO DI EMERGENZA	90.900	0
AEREA S.P.A.	ITL	985.024.000	2	UTENS.CALIB.SOSP. X HLRU	15.738.000	0
AERMACCHI	USD	19.440	24	EQUIPAGGIAMENTO VOLO	19.440	0

Pag. 1

XII LEGISLATURA — DISEGNI DI LEGGE E RELAZIONI — DOCUMENTI

MINISTERO DELLE FINANZE OPERAZIONI SVOLTE NEL PERIODO 1/1/1994-31/12/1994

Tipo di operazione : Esportazione (EX)

TAB. M

Denominazione operatore	Codice valuta	Ammontare in valuta	Quantità	Materiale oggetto del contratto	Stato di avanzamento annuale	Utilizzo anni precedenti
AERMACCHI	ITL	364.823.296	10	KITS AMMODERNAMENTO	203.204.574	0
AERMACCHI	GBP	7.660	32	LAVORI D'ALLUMINIO	7.680	0
AERMACCHI	ITL	59.402.000	13	PANNELLO COMPUTAZIONE	45.030.000	0
AERMACCHI	USD	7.500.000		PARTI DI RICAMBIO VELIVOLI	3.359.618	4.140.382
AERMACCHI	USD	500.000		PARTI DI RICAMBIO VELIVOLI	270.288	229.223
AERMACCHI	USD	500.000		PARTI RICAMBI VELIVOLI	138.452	0
AERMACCHI	ITL	1.400.000.000		PARTI RICAMBIO VELIVOLI	158.331.250	869.779.160
AERMACCHI	ITL	930.851.063		PARTI RICAMBIO VELIVOLI	23.290.420	907.537.275
AERMACCHI	ITL	7.800.000.000		PARTI RICAMBIO VELIVOLI	7.800.000.000	0
AERMACCHI	ITL	1.393.188.854		PARTI RICAMBIO VELIVOLI	400.651.945	0
AERMACCHI	USD	7.787.170		PARTI RICAMBIO VELIVOLI	510.934	4.085.548
AERMACCHI	USD	125.812.000		PARTI RICAMBIO VELIVOLI	173.408	121.344.559
AERMACCHI	USD	3.000.000		PARTI RICAMBIO VELIVOLI	173.270	1.961.414
AERMACCHI	USD	9.906.244		PARTI RICAMBIO VELIVOLI	3.794.214	3.689.224
AERMACCHI	USD	500.000		PARTI RICAMBIO VELIVOLI	73.401	134.615
AERMACCHI	USD	500.000		PARTI RICAMBIO VELIVOLI	7.481	12.665
AERMACCHI	USD	43.420		PARTI RICAMBIO VELIVOLI	27.250	10.170
AERMACCHI	USD	125.999	124	PARTI RICAMBIO VELIVOLI	96.241	29.758
AERMACCHI	USD	20.900	1	PARTI RICAMBIO VELIVOLI	1.200	0
AERMACCHI	USD	3.000.000		PARTI RICAMBIO VELIVOLI	416.971	0
AERMACCHI	USD	3.500.000		PARTI RICAMBIO VELIVOLI	114.300	263.500
AERMACCHI	USD	6.000.000		PARTI RICAMBIO VELIVOLI	2.095.441	0
AERMACCHI	ITL	169.973.798	89	SCHEDE ELETTRONICHE	169.973.798	0
AERMACCHI	USD	350.000	2	STRUTTURA FUSOLIERA	350.000	0
AERMACCHI	USD	19.900.000	5	VELIVOLI E PARTI	109.090.000	0
AGUSTA	USD	228.679	31	PARTI DI RICAMBIO ELICOTTERI A109	68.104	150.576
AGUSTA	BEF	236.803.514	9	PARTI DI RICAMBIO PER ELICOTTERI A109	18.962.872	0

Pag. 2

XII LEGISLATURA — DISEGNI DI LEGGE E RELAZIONI — DOCUMENTI

MINISTERO DELLE FINANZE

OPERAZIONI SVOLTE NEL PERIODO 1/1/1994-31/12/1994

Tipo di operazione : Esportazione (EX)

TAB. M

Denominazione operatore	Codice valuta	Ammontare in valuta	Quantità	Materiale oggetto del contratto	Stato di avanzamento annuale	Utilizzo anni precedenti
AGUSTA	USD	180.000	1	PARTI RICAMBIO ELICOTTERI AS61	157.280	0
AGUSTA SISTEMI S.R.L.	ITL	755.000.000	2	SCAVOLE ELETTROMECCANICHE	83.960.000	0
AGUSTA SPA	USD	6.621	296	ALTRI LAVORI DI ALLUMINIO	6.305	0
AGUSTA SPA	ITL	713.771.849	12	COMPUTER DI BORDO, UNITA'INTERFACCIA	106.649.830	525.552.151
AGUSTA SPA	ITL	16.300.000.000		ELICOTTERI AB412 E PARTI	231.736.573	15.596.835.875
AGUSTA SPA	BEF	3.478.919.024	1	ELICOTTERO A109MKIIPLUS E PARTI	115.798.088	3.011.899.693
AGUSTA SPA	USD	8.423	1	LAVORI DI GOMMA	92	8.331
AGUSTA SPA	USD	4.772.302		PARTI DI ELICOTTERI AB206/204	26.590	4.716.455
AGUSTA SPA	USD	40.346	381	PARTI DI RICAMBIO ELICOTTERI AB204 AB206 AB212	33.318	0
AGUSTA SPA	BEF	103.887.616	2.955	PARTI DI RICAMBIO PER ELICOTTERI A109	84.265.548	89.199.669
AGUSTA SPA	USD	30.479	111	PARTI DI RICAMBIO PER ELICOTTERI AB 206	17.426	24.134
AGUSTA SPA	USD	9.953	29	PARTI DI RICAMBIO PER ELICOTTERI AB 206	8.632	0
AGUSTA SPA	USD	275.313	2	PARTI DI RICAMBIO PER ELICOTTERI AB204 AB206 AB212	1.161	274.152
AGUSTA SPA	USD	86.884	2	PARTI DI RICAMBIO PER ELICOTTERI AB206	635	86.249
AGUSTA SPA	USD	402.321	1.296	PARTI ELICOTTERI AB 205/206/212	99.467	292.776
AGUSTA SPA	USD	1.164.974		PARTI ELICOTTERI AB 212	16.666	1.148.308
AGUSTA SPA	USD	46.920	16	PARTI ELICOTTERI AB 212	41.211	10.073
AGUSTA SPA	USD	6.294	14	PARTI ELICOTTERI AB 312	4.057	0
AGUSTA SPA	USD	5.100	8	PARTI ELICOTTERI AB 412	5.091	0
AGUSTA SPA	USD	20.758	8	PARTI ELICOTTERI AB204	8.680	12.078
AGUSTA SPA	USD	68.564	176	PARTI ELICOTTERI AB204	50.725	0
AGUSTA SPA	USD	13.762	10	PARTI ELICOTTERI AB204	13.156	5.758
AGUSTA SPA	USD	222.183		PARTI ELICOTTERI AB204 AB206	91.371	128.373
AGUSTA SPA	USD	60.575	7	PARTI ELICOTTERI AB204/206	994	46.521
AGUSTA SPA	USD	53.248	10	PARTI ELICOTTERI AB204/206	3.996	43.892
AGUSTA SPA	ITL	186.687.561	2	PARTI ELICOTTERI AB205	11.107.056	0
AGUSTA SPA	ITL	12.116.000	7	PARTI ELICOTTERI AB205	1.335.178	9.073.039

Pag. 3

XII LEGISLATURA — DISEGNI DI LEGGE E RELAZIONI — DOCUMENTI

MINISTERO DELLE FINANZE OPERAZIONI SVOLTE NEL PERIODO 1/1/1994-31/12/1994

Tipo di operazione : Esportazione (EX)

TAB. M

Denominazione operatore	Codice valuta	Ammontare in valuta	Quantità	Materiale oggetto del contratto	Stato di avanzamento annuale	Utilizzo anni precedenti
AGUSTA SPA	ITL	426.861.511	2.522	PARTI ELICOTTERI AB205	269.293.354	88.924.002
AGUSTA SPA	USD	12.776	1	PARTI ELICOTTERI AB205	3.443	9.333
AGUSTA SPA	USD	5.468	4	PARTI ELICOTTERI AB205	5.468	0
AGUSTA SPA	USD	2.218	2	PARTI ELICOTTERI AB205	2.218	0
AGUSTA SPA	USD	106.556	18	PARTI ELICOTTERI AB205 AB212	19.523	87.033
AGUSTA SPA	USD	58.842	4	PARTI ELICOTTERI AB205 AB212	1.842	57.000
AGUSTA SPA	USD	64.582	60	PARTI ELICOTTERI AB205 AB212	5.971	51.911
AGUSTA SPA	USD	18.229	719	PARTI ELICOTTERI AB205 AB212	16.766	0
AGUSTA SPA	USD	17.592	16	PARTI ELICOTTERI AB206 JR3	17.592	0
AGUSTA SPA	USD	865.403		PARTI ELICOTTERI AB212	28.284	676.714
AGUSTA SPA	USD	119.427		PARTI ELICOTTERI AB212	7.626	99.685
AGUSTA SPA	USD	28.769		PARTI ELICOTTERI AB212	28.769	20.319
AGUSTA SPA	USD	26.932		PARTI ELICOTTERI AB212	5.769	21.163
AGUSTA SPA	USD	17.235		PARTI ELICOTTERI AB212	6.971	9.763
AGUSTA SPA	USD	46.783		PARTI ELICOTTERI AB212	755	42.457
AGUSTA SPA	USD	37.136	17	PARTI ELICOTTERI AB212	37.136	17.754
AGUSTA SPA	USD	55.266	11	PARTI ELICOTTERI AB212	55.266	19.638
AGUSTA SPA	USD	70.277	28	PARTI ELICOTTERI AB212	63.483	25.202
AGUSTA SPA	USD	172.970	682	PARTI ELICOTTERI AB212	56.199	115.017
AGUSTA SPA	USD	7.471.056		PARTI ELICOTTERI AB212	71.805	28.944
AGUSTA SPA	USD	55.286	79	PARTI ELICOTTERI AB212	23.573	2.025
AGUSTA SPA	USD	71.878	10	PARTI ELICOTTERI AB212	57.626	6.513
AGUSTA SPA	USD	160.829	62	PARTI ELICOTTERI AB212	161.099	61.636
AGUSTA SPA	USD	188.532	104	PARTI ELICOTTERI AB212	47.982	132.816
AGUSTA SPA	USD	25.467	28	PARTI ELICOTTERI AB212	25.467	9.768
AGUSTA SPA	USD	7.849	61	PARTI ELICOTTERI AB212	7.849	169
AGUSTA SPA	USD	27.382		PARTI ELICOTTERI AB212	27.382	0

Pag. 4

XII LEGISLATURA — DISEGNI DI LEGGE E RELAZIONI — DOCUMENTI

MINISTERO DELLE FINANZE OPERAZIONI SVOLTE NEL PERIODO 1/1/1994-31/12/1994

Tipo di operazione : Esportazione (EX)

TAB. M

Denominazione operatore	Codice valuta	Ammontare in valuta	Quantità	Materiale oggetto del contratto	Stato di avanzamento annuale	Utilizzo anni precedenti
AGUSTA SPA	USD	51.876	111	PARTI ELICOTTERI AB212	33.818	27.445
AGUSTA SPA	USD	10.753	248	PARTI ELICOTTERI AB212	10.135	0
AGUSTA SPA	USD	39.616	2	PARTI ELICOTTERI AB212	39.616	0
AGUSTA SPA	USD	112.776	10	PARTI ELICOTTERI AB212	93.240	0
AGUSTA SPA	USD	2.167	121	PARTI ELICOTTERI AB212	2.167	0
AGUSTA SPA	USD	110.418	179	PARTI ELICOTTERI AB212	105.029	0
AGUSTA SPA	USD	52.920	17	PARTI ELICOTTERI AB212	49.314	0
AGUSTA SPA	USD	79.679	616	PARTI ELICOTTERI AB212	79.679	0
AGUSTA SPA	USD	37.676	2	PARTI ELICOTTERI AB212	37.676	0
AGUSTA SPA	USD	20.182		PARTI ELICOTTERI AB212 AB206	5.568	14.614
AGUSTA SPA	USD	82.551	114	PARTI ELICOTTERI AB212 AB206	16.888	54.482
AGUSTA SPA	USD	757.022		PARTI ELICOTTERI AB212 SH3D	233.440	523.582
AGUSTA SPA	USD	371.089		PARTI ELICOTTERI AB212ASW	2.042	273.690
AGUSTA SPA	USD	274.588	22	PARTI ELICOTTERI AB212ASW	52.075	215.903
AGUSTA SPA	USD	24.449		PARTI ELICOTTERI AB212ASW	21.975	0
AGUSTA SPA	USD	32.146	584	PARTI ELICOTTERI AB212ASW	31.418	0
AGUSTA SPA	USD	5.505	14	PARTI ELICOTTERI AB212ASW	5.088	0
AGUSTA SPA	USD	30.856	7	PARTI ELICOTTERI AB212ASW	6.738	0
AGUSTA SPA	USD	166.884		PARTI ELICOTTERI AB212ASW	22.134	144.738
AGUSTA SPA	USD	21.385	50	PARTI ELICOTTERI AB204 AB206	21.385	0
AGUSTA SPA	USD	57.834	2	PARTI ELICOTTERI AB204/206	5.309	51.293
AGUSTA SPA	USD	71.790	140	PARTI ELICOTTERI AB204/206	71.790	0
AGUSTA SPA	USD	3.123	2	PARTI ELICOTTERI AB205	1.542	1.581
AGUSTA SPA	USD	64.923	423	PARTI ELICOTTERI AB205 AB212	56.759	0
AGUSTA SPA	ITL	290.120.826	664	PARTI ELICOTTERI AB412	168.706.959	0
AGUSTA SPA	SEK	2.295.500	10	PARTI ELICOTTERI AB412	2.295.500	0
AGUSTA SPA	USD	27.428	6	PARTI ELICOTTERI AB412	5.486	0

Pag. 5

XII LEGISLATURA — DISEGNI DI LEGGE E RELAZIONI — DOCUMENTI

MINISTERO DELLE FINANZE OPERAZIONI SVOLTE NEL PERIODO 1/1/1994-31/12/1994

Tipo di operazione : Esportazione (EX)

TAB. M

Denominazione operatore	Codice valuta	Importo in valuta	Quantità	Materiale oggetto del contratto	Stato di avanzamento annuale	Utilizzo anni precedenti
AGUSTA SPA	USD	19.382	32	PARTI ELICOTTERI CH47C	19.382	0
AGUSTA SPA	USD	90.535	165	PARTI ELICOTTERI CH47C	90.535	0
AGUSTA SPA	USD	88.988	5	PARTI ELICOTTERI SH/3D	88.988	28.860
AGUSTA SPA	USD	10.057	1	PARTI ELICOTTERI SH/3D	935	9.122
AGUSTA SPA	USD	51.412	10	PARTI ELICOTTERI SH/3D	709	50.703
AGUSTA SPA	USD	1.875	1	PARTI ELICOTTERI SH/3D	1.875	0
AGUSTA SPA	USD	4.791	1	PARTI ELICOTTERI SH/3D	4.791	0
AGUSTA SPA	USD	109.111	3	PARTI ELICOTTERI SH/3D	101.815	0
AGUSTA SPA	USD	4.733	46	PARTI ELICOTTERO AB205	4.733	412
AGUSTA SPA	USD	163.063	1	PARTI ELICOTTERO AB212	17.523	11.799
AGUSTA SPA	USD	6.600	1	PARTI ELICOTTERO AB205	6.600	4.229
AGUSTA SPA	USD	2.275	21	PARTI ELICOTTERO AB205 AB206	468	1.806
AGUSTA SPA	USD	1.064.688	85	PARTI RICAMBIO E ATTREZZI DI MANUTENZIONE	1.064.088	0
AGUSTA SPA	USD	165.430	360	PARTI RICAMBIO ELICOTTERI A109	165.430	0
AGUSTA SPA	BEF	130.194.916	360	PARTI RICAMBIO ELICOTTERI A109 WK11PLUS	12.701.941	52.432.309
AGUSTA SPA	USD	101.108	257	PARTI RICAMBIO ELICOTTERI AB206 JR11	95.604	0
AGUSTA SPA	USD	8.456	3	PARTI RICAMBIO ELICOTTERI SH/3D	8.456	0
AGUSTA SPA	USD	10.358	50	PARTI RICAMBIO ELICOTTERI SH/3D	9.092	0
AGUSTA SPA	USD	708.468.062	1	PARTI RICAMBIO PER ELICOTTERO A109WK11PLUS	185.240.264	386.933.421
AGUSTA SPA	BEF	233.376	1	PARTI SIMULATORE PER ELICOTTERO A109	6.542	181.112
AGUSTA SPA	USD	61.584	1	PARTI SIMULATORE VOLO ELICOTTERO A109	8.150	53.433
ALCAVEL ITALIA S.P.A.	DEM	1.069.625	1	SIST.RADIOISTUR.HF RHINO-D	1.069.625	0
ALLENIA (AERITALIA/SELENIA) S	FRF	159.000.000	1	STUDIO, SVILUPPO, REALIZZAZIONE PROTOTIPI E QUALIFIC. SIMULTANEA D	37.260.000	84.000.000
ALLENIA (AERITALIA/SELENIA) S	ITL	72.283.328.000	1	STUDIO, SVILUPPO, REALIZZAZIONE PROTOTIPI E QUALIFIC. SIMULTANEA D	18.402.812.205	42.091.816.000
ALLENIA AERITALIA E SELENIA S	ITL	9.916.920.000	1	ATTIVITA' DI SISTEMA PER SAAM FRANCESE, SAAM ITALIANO E SAMP/T FR	5.619.588.000	0
ALLENIA AERITALIA E SELENIA S	ITL	7.940.000.000	1	CABINET SIR-M VERSIONE MILITARE	4.356.442.494	7.055.000.000
ALLENIA AERITALIA E SELENIA S	ITL	100.004.600	25	PARTI PER TELEMETRI LASER	100.004.600	0

Pag. 6

XII LEGISLATURA — DISEGNI DI LEGGE E RELAZIONI — DOCUMENTI

MINISTERO DELLE FINANZE OPERAZIONI SVOLTE NEL PERIODO 1/1/1994-31/12/1994

Tipo di operazione : Esportazione (EX)

TAB. M

Denominazione operatore	Codice valuta	Ammontare in valuta	Quantità	Materiale oggetto del contratto	Stato di avanzamento annuale	Utilizzo anni precedenti
ALENIA ELSAG	USD	34.056	10	COMPONENTI DEL SISTEMA ALBATROS	34.056	0
ALENIA ELSAG	ITL	14.097.000	6	COMPONENTI RADAR ORION R7N 10X/PA	11.100.000	0
ALENIA ELSAG	ITL	1.000.000.000	2	DOCUMENTAZIONE COSTRUTTIVA DELLA CENTRALE DI TIRO MEDUSA MK3A	1.000.000.000	0
ALENIA ELSAG	ITL	136.000.000	5	G-2000 GYRO ASSEMBLY (GYROMETRE) - PART NUMBER 763000-1 PER PROGR	34.000.000	34.000.000
ALENIA ELSAG	ITL	23.990.000	1	PARTE DI RICAMBIO DEL RADAR RAN 12L	23.990.000	0
ALENIA ELSAG	USD	109.000	1	PARTE DI RICAMBIO PER RADAR RAN 10S	109.000	0
ALENIA ELSAG	ITL	36.100.000	1	PARTE RICAMBIO RADAR RAN 12L	36.100.000	0
ALENIA ELSAG	ITL	873.646.000	14	PARTI DEL SISTEMA MEROKA	252.344.000	456.605.000
ALENIA ELSAG	ITL	67.902.280	12	PARTI DI RICAMBIO PER CONSOLE POSIO E RADAR RAN 12L	67.902.280	0
ALENIA ELSAG	ITL	19.200.000	22	PARTI DI RICAMBIO PER RADAR ORION 10XFA	17.600.000	0
ALENIA ELSAG	USD	400.987	56	PARTI DI RICAMBIO PER RADAR RAN 10S RAN 11L/X	269.578	0
ALENIA ELSAG	USD	7.896	3	PARTI DI RICAMBIO PER RADAR RAT 10S	7.896	0
ALENIA ELSAG	ITL	82.289.000	15	PARTI DI RICAMBIO SISTEMA MISSILISTICO ALBATROS	77.109.000	0
ALENIA ELSAG	ITL	83.968.000	2	PARTI RICAMBIO RADAR RAN 12L COMPONENTE DEL SISTEMA MEROKA	83.968.000	0
ALENIA ELSAG	USD	459.518	310	PARTI RICAMBIO SISTEMI: RAN 10S - IPN10 - ORION 10XP -NA 21	222.238	232.780
ALENIA ELSAG	ITL	204.915.900	34.027	RICAMBI E MINUTERIA ELETTRICA E MECCANICA PER MONTAGGIO N.10 CEN	189.317.100	0
ALENIA ELSAG	ITL	42.850.000	522	RICAMBI PER CENTRALI DI TIRO MEDUSA MK 3A	29.098.000	0
ALENIA ELSAG	ITL	36.260.460	90	RICAMBI RADAR RAT 10S	17.280.726	0
ALENIA ELSAG	ITL	11.940.000.000	3	SISTEMI DESIGNATORI PER RADAR RAN 12 L/X	6.610.000.000	2.038.000.000
ALENIA ELSAG S.N.	ITL	15.116.000	3	PARTI DI RICAMBIO DEL RADAR DI SCOPERTA MEROKA	15.116.000	0
ALENIA ELSAG S.N.	ITL	9.000.000	3	PARTI DI RICAMBIO DEL RADAR DI SCOPERTA MEROKA	9.000.000	0
ALENIA ELSAG S.N. RM	ESP	6.000.000	8	PARTI DI RICAMBIO PER IL RADAR 12L	6.000.000	0
ALENIA ELSAG S.N. SPA	ITL	684.400.000	284	FORNITURA N° 4 SERIE CONVERTITORI STATICI DI FREQUENZA	684.400.000	0
ALENIA ELSAG S.N. SPA	USD	4.448	22	PARTI RICAMBIO CENTRALE TIRO NA 10	4.448	0
ALENIA ELSAG S.N. SPA	USD	324.176	15	PARTI RICAMBIO CENTRALE TIRO NA 18	324.176	0
ALENIA ELSAG S.N. SPA	USD	183.105	500	PARTI RICAMBIO PER LANCIAREZZI NAVALE MULTIRIOLIO	117.580	0
ALENIA ELSAG SIST. NAVALI SP	ITL	4.215.000	3	PARTI DI RICAMBIO PER RADAR	4.215.000	0

OPERAZIONI SVOLTE NEL PERIODO 1/1/1994-31/12/1994

MINISTERO DELLE FINANZE

Tipo di operazione : Esportazione (EX)

TAB. M

Denominazione operatore	Codice valuta	Ammontare in valuta	Quantità	Materiale oggetto del contratto	Stato di avanzamento annuale	Utilizzo anni precedenti
ALENIA ELSAG SIST. NAVALI SR	USD	1.031.310	11.878	PARTI DI RIC. SISTEMA DI TIRO NA18	992.310	0
ALENIA ELSAG SISTEMI NAVALI	GBP	12.500	12	MOTOGENERATORI 15S74-494/G40	12.433	0
ALENIA ELSAG SISTEMI NAVALI	ITL	291.883.000	4	PARTI DI RICAMBIO PER RADAR ORION 10X FA	1.200.000	0
ALENIA ELSAG SISTEMI NAVALI	USD	33.065	5	PARTI DI RICAMBIO DEL SISTEMA DI TIRO NA-18	33.065	0
ALENIA ELSAG SISTEMI NAVALI	USD	17.792	2	PARTI DI RICAMBIO DI CONVERTITORI DI FREQUENZA	17.792	0
ALENIA ELSAG SISTEMI NAVALI	ITL	40.749.000	36	PARTI DI RICAMBIO PER RADAR ORION 10KFA	26.217.000	0
ALENIA ELSAG SISTEMI NAVALI	ITL	200.000.000	3.534	PDR PER SISTEMA MISSILISTICO ALBATROS	159.726.000	0
ALENIA ELSAG SISTEMI NAVALI	ITL	576.900.000	1	TESTA ACUSTICA SILURO MOD TOSO	576.900.000	0
ALENIA ELSAG SPA	DEM	534.500	20	COMPONENTI E RICAMBI DEL TOSO	226.500	0
ALENIA ELSAG SPA	ITL	1.973.000.000	1	DOCUMENTAZIONE COSTRUTTIVA E DI PRODUZIONE	60.000.000	0
ALENIA ELSAG SPA	ITL	1.973.000.000	1	MANUALE TECNICO E DOCUMENTAZIONE SOFTWARE	120.000.000	0
ALENIA ELSAG SPA	DEM	3.249.350	32	MERCE DI CUI ALLA LICENZA 1204 DEL 07/07/92	621.250	574.250
ALENIA ELSAG SPA	ITL	139.000.000	1	PARTI DI RICAMBIO PER TOSO TEST DEVICE	139.000.000	0
ALENIA ELSAG SPA	ITL	1.973.000.000	1	STAZIONE DI COLLAUDO TOSO DM2A3	1.743.000.000	0
ALENIA S.P.A.	USD	7.408	117	PARTI RICAMBIO TELEMETRI LASER	7.408	0
ALENIA UN'AZIENDA FINMECCANI	INR	91.000	5	PARTI DI RICAMBIO RIPARATE DEL SISTEMA ECM/ESM INS/3	64.000	0
ALENIA-HERITALIA & SELENIA S	USD	9.462.674	24	APPARATO INS-3 (ECM-ESM) COMPLETO DI PARTI DI RISPETTO BORDO E T	2.169.926	0
ALENIA-HERITALIA & SELENIA S	USD	533.888	24	MONITOR DA 10"	480.912	0
ALENIA-HERITALIA & SELENIA S	ITL	128.258.832.000	2	STUDIO, SVILUPPO, LOGISTICA, ASSIST. TECNICA, INTEGR. E PROVE PER LA	19.172.712.000	50.466.104.000
ALENIA-HERITALIA & SELENIA S	FRF	59.000.000	2	STUDIO, SVILUPPO, LOGISTICA, ASSIST. TECNICA, INTEGRAZ. E PROVE PER L	21.000.000	29.800.000
ALENIA-HERITALIA & SELENIA S	ITL	107.763.864.000	2	STUDIO, SVILUPPO, REALIZZAZIONE DEI PROTOTIPI E QUALIF. SIMULTANEA	55.424.564.000	0
ALENIA-HERITALIA & SELENIA S	FRF	148.207.578	2	STUDIO, SVILUPPO, REALIZZAZIONE DEI PROTOTIPI E QUALIFICAZIONE SIM	29.999.998	118.207.580
ALENIA-HERITALIA & SELENIA S	ITL	154.983.576.000	2	STUDIO, SVILUPPO, REALIZZAZIONE DEI PROTOTIPI E QUALIFICAZIONE SIM	23.580.232.000	57.958.888.000
ALENIA-HERITALIA & SELENIA S	USD	19.812.944	1	PARTI DI RICAMBIO PER AEREO G.222	25.142	1.187.057
ALENIA-HERITALIA & SELENIA S	ITL	7.940.000.000	1	IDM/80 CONSOLE	678.754.080	7.055.000.000
ALENIA-HERITALIA SPA	ITL	1.702.869	13	PEZZI DI RICAMBI PER AEREO G222	128.232	219.328
ALENIA-HERITALIA SPA	USD	534.850	34	NOZZLE ASSY STAGE 3	363.698	0

Pag. 8

XII LEGISLATURA — DISEGNI DI LEGGE E RELAZIONI — DOCUMENTI

MINISTERO DELLE FINANZE

OPERAZIONI SVOLTE NEL PERIODO 1/1/1994-31/12/1994

Tipo di operazione : Esportazione (EX)

TAB. M

Denominazione operatore	Codice valuta	Ammontare in valuta	Quantità	Materiale oggetto del contratto	Stato di avanzamento annuale	Utilizzo anni precedenti
ALFA ROMEO AVIO	GBP	286.060	6	NOZZLE-GRUPO STATORE PER MOTORE Gnome H14000	64.182	213.940
ALFA ROMEO AVIO	USD	991.484	17	PARTI DI MOTORE AEREO T700	72.250	258.516
ALFA ROMEO AVIO	USD	694.960	2.254	PARTI DI MOTORE AEREO TIPO T700	388.924	0
ALFA ROMEO AVIO	USD	44.999.000	12.007	PARTI E PEZZI STACCATI PER MOTORE T700	4.125.230	27.357.291
ALFA ROMEO AVIO	USD	35.308.400	17.990	PARTI E PEZZI STACCATI PER MOTORE TIPO T700	5.041.096	0
ALFA ROMEO AVIO	USD	637.500	12	SUPPORT 1° STG PER MOTORE T700	51.000	0
B.P.D.	GBP	144.450	700	BOMBA ILLUMINANTE MORTAIO DA 81MM RS3A5	144.450	0
B.P.D.	GBP	456.000	3.000	BOMBA ILLUMINANTE MORTAIO DA 81MM RS3A5	456.000	0
B.P.D.	DEM	10.595.904	600	BOMBE STABO NL ATTIVE	246.240	0
B.P.D.	DEM	108.100	2.300	CANNELLI TR 54/63 PER PROIETTILI DA 72/62	108.100	0
B.P.D.	USD	1.742.785	7.512	COLPI CAL. 155MM HE (ALTO ESPLOSIVO) IM 170	1.742.785	0
B.P.D.	DEM	1.604.000	3.000	COLPI COMPLETI CAL.3" L50 DA EX. - CON CANNELLO ELETTRICO (1M221)	1.604.000	0
B.P.D.	USD	416.000	1.000	COLPI COMPLETI CAL.76/62 T.P.	416.000	0
B.P.D.	USD	262.500	700	COLPI COMPLETI CALIBRO 40/70 HEPPF CON SPOLETTA DI PROSSIMITA' F	262.500	0
B.P.D.	USD	451.144	3.609	COLPI COMPLETI CAL.40/70 TIPO BL-T	451.144	0
B.P.D.	ITL	67.680.000		COLPO CAPLETO CAL. 40/70 CON GRANATA HE-PFF E CON SPOLETTA DI PR	67.680.000	0
B.P.D.	USD	2.350.000	2.500	COLPO COMPLETO CAL.40/70 CON GRANATA HE-PFF E SPOLETTA DI PROSSI	1.175.000	0
B.P.D.	ITL	13.043.800.000		DOCUMENTAZIONE TECNICA E PROFOTIPI COMPONENTI RELATIVI AI MISSIL	1.583.000.000	633.000.000
B.P.D.	ITL	7.440.000.000	21.600	GRANATE CAL.155MM HE M107	5.335.200.000	2.074.800.000
B.P.D.	DEM	870.660	365	GRANATE HE-PFF IM84 SENZA SPOLETTA PER MUNIZIONAMENTO NAVALE DA	870.660	0
B.P.D.	ITL	973.350.000	1.929	GRANATE HE-PFF IM84 SENZA SPOLETTA PER MUNIZIONAMENTO DA 76/62	973.350.000	0
B.P.D.	GBP	20.000	30	MOTORE RAZZO 2; MOTORE RAZZO 81MM; MOTORE RAZZO 122MM F30	20.000	0
B.P.D.	ITL	5.224.500.000	108	MOTORI DI SEPARAZIONE STATI VETTORE ARIANE	2.215.839.200	2.615.687.680
B.P.D.	ATS	438.000	600	MUNIZIONI 105MM BLANK M2	438.000	0
B.P.D.	ITL	14.400.000	30	MUNIZIONI CAL 76/62MM TP-T DA ESERCIZIO CON TRACCIATORE	14.400.000	0
B.P.D.	USD	845.500	1.530	MUNIZIONI CAL.76/92 SPOLETTA DI PROSSIMITA' VTPA FB76/SPOLETTA A	845.500	0
B.P.D.	ITL	1.215.000.000	2.600	MUNIZIONI: CAL.40/70 TIPO HE/PFF CON SPOLETTA DI PROSSIMITA' - C	1.215.000.000	0

Pag. 9

XII LEGISLATURA — DISEGNI DI LEGGE E RELAZIONI — DOCUMENTI

MINISTERO DELLE FINANZE

Tipo di operazione : Esportazione (EX)

TAB. M

Denominazione operatore	Codice valuta	Ammontare in valuta	Quantità	Materiale oggetto del contratto	Stato di avanzamento annuale	Utilizzo anni precedenti
B.P.D.	GBP	600	15	POLVERE DA LANCIO: M10 - M1/1 - M1/7	450	0
B.P.D.	DEM	493.032	1.138	PROIETTILE 76/62MM TP - MUNIZIONE 76/62MM ES - MUNIZIONE 40/70 B	493.032	0
B.P.D.	ITL	502.000.000	1.000	PROIETTILE 72/62MM TIPO TP-T	502.000.000	0
B.P.D.	USD	216.032	86	RAZZI CAL.105MM	216.032	0
B.P.D. DIFESA E SPAZIO S.P.A	GBP	11.410.330	7.076	MOTORI PER RAZZI DEL SISTEMA MLRS	3.495.685	2.969.130
B.P.D. DIFESA E SPAZIO S.P.A	ITL	33.185.534.382	7.076	MOTORI PER RAZZI DEL SISTEMA MLRS	12.758.084.608	10.836.078.080
B.P.D. DIFESA E SPAZIO S.P.A	USD	15.562.845	7.076	MOTORI PER RAZZI DEL SISTEMA MLRS	5.049.464	4.288.761
BERETTA SPA	USD	46.675	1.650	CARIC. X FUCILE AUT. CAL.5,56MM	46.675	0
BERETTA SPA	ITL	10.200.000	10	CARICATORI CAL.5,56X45 NATO	204.000	0
BERETTA SPA	DEM	3.154	2	FUC. AUT. CAL. 5,56MM	2.500	0
BERETTA SPA	FRF	21.660	6	FUC. AUT. CAL.5,56MM PIS. MIT. CAL.9	19.110	0
BERETTA SPA	USD	82.800	500	PARTI DI RIC PER DETTE	6.500	0
BERETTA SPA	ITL	536.107.830	1.839	PARTI DI RIC.	7.807.500	0
BERETTA SPA	USD	685	51	PARTI DI RIC.	183	0
BERETTA SPA	DEM	3.154	50	PARTI DI RIC. X DETTI	654	0
BERETTA SPA	USD	2.500	2.210	PARTI DI RIC. PISTOLE CAL.9MM PAR.	2.500	0
BERETTA SPA	DEM	4.871	24	PDR X DETTE	3.541	0
BERETTA SPA	ITL	490.000.000	2.144	PDR X DETTI	9.991.900	0
BERETTA SPA	FRF	21.660	60	PDR X FUCILI E PISTOLE	1.500	0
BERETTA SPA	ITL	536.107.830	900	PIST. AUT. CAL. 9MM	520.492.500	0
BERETTA SPA	USD	134.400	105	PIST. AUT. CAL. 9MM	66.465	0
BERETTA SPA	USD	104.250	202	PIST. AUT. CAL. 9MM PAR.	104.250	0
BERETTA SPA	USD	700	1	PIST. AUT. CAL. 9MM PAR.	700	0
BERETTA SPA	USD	105.340	230	PIST. MITR. CAL. 9MM	105.340	0
BERETTA SPA	ITL	51.500.000	100	PIST. MITR. CAL. 9MM	51.500.000	0
BERETTA SPA	DEM	4.871	2	PIST. MITR. CAL. 9MM PAR	1.330	0
BERETTA SPA	ITL	490.000.000	1.000	PIST. MITR. CAL. 9MM PAR	480.000.000	0

Pag. 10

XII LEGISLATURA — DISEGNI DI LEGGE E RELAZIONI — DOCUMENTI

MINISTERO DELLE FINANZE

OPERAZIONI SVOLTE NEL PERIODO 1/1/1994-31/12/1994

Tipo di operazione : Esportazione (EX)

TAB. M

Denominazione operatore	Codice valuta	Ammontare in valuta	Quantità	Materiale oggetto del contratto	Stato di avanzamento annuale	Utilizzo anni precedenti
BERETTA SPA	USD	282.460	580	PIST. MITR. CAL. 9MM PAR.	282.460	0
BERETTA SPA	USD	13.740	30	PIST. MITR. CAL. 9MM PAR.	13.740	0
BERETTA SPA	USD	685	1	PISTOLA MITR. CAL. 9MM PAR.	502	0
BERETTA SPA	USD	47.239	97	PISTOLE E MITR. CAL. 9MM	47.239	0
BERETTA SPA	USD	82.800	160	PISTOLE MITR CAL. 9MM PARABELLUM	69.760	0
BREDA MECC. BRESCIANA	ITL	4.080.000.000	86	CANNE MAUSER BK 27MM MECA TORNAO	731.000.000	3.349.000.000
BREDA MECC. BRESCIANA	ITL	501.355.000	8.024	PDR ATTREZ. MAN. COMPL. NAV. BIN. 40/70	501.355.000	0
BREDA MECC. BRESCIANA	USD	69.638	122	PDR COMP. BIN. NAV. 40/70	69.638	0
BREDA MECC. BRESCIANA	USD	15.423	17	PDR COMPL. BIN. NAV. 40/70	15.423	0
BREDA MECC. BRESCIANA	USD	16.139	7	PDR COMPL. NAV. BIN. 40/70	16.139	0
BREDA MECC. BRESCIANA	USD	42.250	18	PDR COMPL. SLNG. NAV. 40/70	20.278	0
BREDA MECC. BRESCIANA	USD	445.897	1.906	PDR COMPL. BIN. NAV. 40/70	445.897	0
BREDA MECC. BRESCIANA	USD	1.480	10	PDR COMPL. BIN. NAV. 40/70	1.480	0
BREDA MECC. BRESCIANA	ITL	13.640.700	1	PDR COMPL. BIN. NAV. 40/70	13.640.700	0
BREDA MECC. BRESCIANA	DEM	3.066.230	17.068	PDR COMPL. BIN. NAV. 40/70 E ATTREZ.	3.066.230	0
BREDA MECC. BRESCIANA	USD	6.185	2	PDR COMPL. NAV. BIN. 40/70	6.185	0
BREDA MECC. BRESCIANA	ITL	24.128.400	497	PDR COMPL. NAV. B. 40/70 AF106/MOD. 64	24.128.400	0
BREDA MECC. BRESCIANA	DEM	256.959	158	PDR COMPL. NAV. BIN. 40/70	256.959	0
BREDA MECC. BRESCIANA	USD	4.294	29	PDR COMPL. NAV. BIN. 40/70	4.294	0
BREDA MECC. BRESCIANA	USD	1.440	10	PDR COMPL. NAV. BIN. 40/70	1.440	0
BREDA MECC. BRESCIANA	USD	2.855	70	PDR COMPL. NAV. BIN. 40/70	2.855	0
BREDA MECC. BRESCIANA	USD	2.092	12	PDR COMPL. NAV. BIN. 40/70	2.092	0
BREDA MECC. BRESCIANA	USD	36.896	406	PDR COMPL. NAV. BIN. 40/70	36.896	0
BREDA MECC. BRESCIANA	ITL	6.634.400	1.898	PDR COMPL. NAV. BIN. 40/70 PDR S. A.	6.634.400	0
BREDA MECC. BRESCIANA	USD	8.079	937	PDR COMPL. NAV. SING. 40/70	8.079	0
BREDA MECC. BRESCIANA	ITL	28.363.400	16	PDR LANCIARAZZI NAV. MULT. 105MM	6.863.400	0
BREDA MECC. BRESCIANA	ITL	4.366.500	5	PDR LANCIARAZZI NAV. MULT. 105MM	4.366.500	0

Pag. 11

XII LEGISLATURA — DISEGNI DI LEGGE E RELAZIONI — DOCUMENTI

OPERAZIONI SVOLTE NEL PERIODO 1/1/1994-31/12/1994

MINISTERO DELLE FINANZE

Tipo di operazione : Esportazione (EX)

TAB. M

Denominazione operatore	Codice valuta	Ammontare in valuta	Quantità	Materiale oggetto del contratto	Stato di avanzamento annuale	Utilizzo anni precedenti
BREDA HECC. BRESCIANA	ITL	71.053.600	479	PDR X LANCIARAZZI NAV.MULT.105MM	71.053.600	0
BREDA HECC. BRESCIANA	ITL	30.455.250	327	PDR X LANCIARAZZI NAV.MULT.105MM	30.455.250	0
BREDA HECC. BRESCIANA	USD	29.490	1.129	SHOZATI X UGELLO CANNON. PROVINI	29.490	0
COMANDO GEN. G. DI F.	ITL	267.486.219	287	GIUBETTI ANTIPROIETTILI	267.486.219	0
CONSORZIO RIVA/SEPA	USD	174.000	3	AUTOPILOTA DIGITALE-RICAMBI DI BORDO-DOC. TECNICA-ASS.AD INSTALL	174.000	0
CONSORZIO SISTEMI NAVALI	ITL	12.125.000.000		CENTRALE DI TIRO	6.264.000.000	4.176.000.000
CONSORZIO SISTEMI NAVALI	ITL	1.897.500.000		CENTRALE DI TIRO	705.000.000	53.000.000
CONSORZIO SISTEMI NAVALI SEL	USD	6.517.448		SISTEMI DI TIRO NA 16, PARTI RICAMBIO	2.866.347	3.032.791
CONSORZIO SISTEMI NAVALI SEL	ITL	386.000.000	4	COMPONENTE PER RETE TIRO NAVALE	386.000.000	0
CONSORZIO SISTEMI NAVALI SEL	ITL	6.512.147.428		CONDIZIONATORE	2.000.000	0
CONSORZIO SISTEMI NAVALI SEL	USD	4.460		PARTI DI RICAMBIO PER RADAR RAN 10/S	2.200	0
CONSORZIO SISTEMI NAVALI SEL	ITL	7.600.422.000		SISTEMA RADAR ARGOS 73	2.500.000	1.085.774.572
CONTRAVES	CHF	103.165.800	6	CENTRALI TIRO SKYWARD NON MISSILISTICHE DA ASSOC.CANNONI OERLIK	34.508.777	0
CONTRAVES	CHF	698.597		CIRCUITI STAMPATI PER RADAR DI RICERCA ADATS/LLAD, SCHEMI E DISE	505.044	166.098
CONTRAVES	CHF	524.810		DOC.NE TEC.CA PER MODIFICA DI COMP.TI DEL RADAR DI RICERCA ADATS	115.625	239.355
CONTRAVES	CAD	50.000	193	DOCUMENTAZIONE TECNICA DEL RADAR DI RICERCA ADATS/LLAD CONSISTEN	150	1.156
CONTRAVES	CHF	4.478.316		KITS PER RADAR DI RICERCA ADATS/LLAD COSTITUITI DA:UNITA' COMPLE	3.977.049	501.267
CONTRAVES	CHF	50.000	1	PARTI DI RICAMBIO PER CENTRALE PER LA CONDOTTA DEL TIRO ANTIAREE	9.498	0
CONTRAVES	CHF	5.000	9	PARTI DI RICAMBIO PER CENTRALI PER CONDOTTA DEL TIRO ANTIAREO D	4.500	0
CONTRAVES	CHF	4.479	16	PARTI RICAMBIO LANCIATORI MISSILI S/A ASPIDE CON POD/ALENIA	4.479	0
CONTRAVES	CHF	1.574.775	1	PARTI RICAMBIO PER CENTRALI DI TIRO SKYWARD	6.336	1.568.439
CONTRAVES	CHF	431.706		SIMULATORI DI COLLAUDO PER SOFTWARE OPERATIVO RADAR LLAD, MANUAL	173.956	257.750
CONTRAVES	CHF	6.417.640	1	SOFTWARE SPECIFICO PER IL RADAR DI RICERCA ADATS/LLAD	128.000	4.187.640
CONTRAVES	CHF	650.000		SOFTWARE SPECIFICO PER IL RADAR DI RICERCA ADATS/LLAD	40.000	0
CONTRAVES ITALIANA S.P.A.	CHF	1.835.511		RICAMBI PER CENTRALI PER CONDOTTA DEL TIRO AA TIPO SUPERLEDERMA	42.989	831.640
CONTRAVES ITALIANA S.P.A.	CHF	1.835.511	36	RICAMBI PER LANCIATORI PER MISSILI S/A ASPIDE CON POD ALENIA	953.883	831.640
COS.MO.S.	DEM	151.156	290	PDR PER MINISOMMERGIABILE SX 756	151.156	0

Pag. 12

XII LEGISLATURA — DISEGNI DI LEGGE E RELAZIONI — DOCUMENTI

OPERAZIONI SVOLTE NEL PERIODO 1/1/1994-31/12/1994

MINISTERO DELLE FINANZE

Tipo di operazione : Esportazione (EX)

TAB. M

Denominazione operatore	Codice valuta	Ammontare in valuta	Quantità	Materiale oggetto del contratto	Stato di avanzamento annuale	Utilizzo anni precedenti
COS. NO. S.	DEM	3.278.981	7.585	PDR PER MINISOMMERGIIBILE SX 756	2.573.963	0
COS. NO. S.	USD	31.840	321	PDR PER MINISOMMERGIIBILE SX 756	31.840	0
COS. NO. S.	DEM	112.647	207	PDR PER MINISOMMERGIIBILE SX756	105.622	0
COS. NO. S.	USD	26.261	231	PDR PER MINISOMMERGIIBILE SX756	26.261	0
ELETTRONICA	ITL	260.000.000	4	ANTENNA DIRETTIVA B SPS-A-28119	260.000.000	0
ELETTRONICA	ITL	333.000.000	3.646	ANTENNE A SPIRALE PIANA PARTI DI ANTENNE	311.000.000	0
ELETTRONICA	USD	1.450.000		APPARATO SL/ALR 730	150.000	1.100.000
ELETTRONICA	ITL	410.000.000	9	MATERIALE ELETTRONICO	246.000.000	164.000.000
ELETTRONICA	USD	8.803.875		PARTI DI RICAMBIO	633.300	4.004.000
ELETTRONICA	ITL	44.590.000		PARTI DI RICAMBIO E DOCUMENTAZIONE PER SISTEMI NETTUNO	44.590.000	0
ELETTRONICA	ITL	26.060.000	4	PARTI DI RICAMBIO PER SISTEMA GUFO	26.060.000	0
ELETTRONICA	ITL	165.440.000	61	PARTI DI RICAMBIO PER SISTEMA NETTUNO	61.640.000	0
ELETTRONICA	ITL	192.769.000	9	PARTI DI RICAMBIO PER SISTEMI ARIES	178.856.000	0
ELETTRONICA	ITL	3.650.000	1	PARTI DI RICAMBIO PER SISTEMI GUFO	3.650.000	0
ELETTRONICA	USD	18.442	1.705	PARTI DI RICAMBIO PER SISTEMI SADEC E SAGE	4.656	0
ELETTRONICA	ITL	25.800.000	1	PARTI DI RICAMBIO SISTEMA ESM/ECH	1.800.000	0
ELETTRONICA	ITL	173.710.000	85	PARTI DI RICAMBIO SISTEMA NETTUNO	162.340.000	0
ELETTRONICA	ITL	3.000.000	30	PARTI DI RICAMBIO SISTEMI ELT/901	3.000.000	0
ELETTRONICA	ITL	397.430.000	37	PARTI DI RICAMBIO SISTEMI GAMMA	397.430.000	0
ELETTRONICA	ITL	123.500.000	7	PARTI RICAMBIO APPARATI DARING	123.500.000	0
ELETTRONICA	ITL	264.000.000	99	PARTI RICAMBIO E DOC. PER SISTEMI NETTUNO	264.000.000	0
ELETTRONICA	ITL	284.335.600	28	PARTI RICAMBIO PER APPARATI NEWTON ELT/211	220.130.000	64.205.600
ELETTRONICA	USD	32.706	24	PARTI RICAMBIO PER SISTEMA TOV/2X/BB.	20.684	0
ELETTRONICA	ITL	27.980.000	28	PARTI RICAMBIO PER SISTEMI ELT/901	27.980.000	0
ELETTRONICA	ITL	313.830.000	151	PARTI RICAMBIO PER SISTEMI NETTUNO	194.040.000	119.790.000
ELETTRONICA	ITL	36.660.000	1	PARTI RICAMBIO SIST. ARIES/TUBO ELETTR. P/N T02806.01.06	21.000.000	0
ELETTRONICA	ITL	72.000.000	2	PARTI RICAMBIO SIST. ESM/ECM OSCILLATORI V.C.O.	72.000.000	0

Pag. 13

XII LEGISLATURA — DISEGNI DI LEGGE E RELAZIONI — DOCUMENTI

MINISTERO DELLE FINANZE OPERAZIONI SVOLTE NEL PERIODO 1/1/1994-31/12/1994

Tipo di operazione : Esportazione (EX)

TAB. M

Denominazione operatore	Codice valuta	Ammontare in valuta	Quantità	Materiale oggetto del contratto	Stato di avanzamento annuale	Utilizzo anni precedenti
ELETTRONICA	USD	128.694	4	PARTI RICAMBIO SISTEMA FOX	128.694	0
ELETTRONICA	ITL	141.324.000	130	PARTI RICAMBIO SISTEMA NETTUNO	102.947.000	0
ELETTRONICA	ITL	50.846.000	2	PARTI RICAMBIO SISTEMA NETTUNO: AMPLIFICATORE S.S. P/N 585.219.0	50.846.000	0
ELETTRONICA	ITL	122.665.000	97	PARTI RICAMBIO SISTEMI ARIES	88.897.000	0
ELETTRONICA	ITL	105.817.000	1	PARTI RICAMBIO SISTEMI GUFO	105.817.000	0
ELETTRONICA	ITL	574.180.000	10	PARTI RICAMBIO SISTEMI NETTUNO	428.830.000	0
ELETTRONICA	ITL	659.259.900	572	PARTI RICAMBIO SISTEMI NEWTON	653.919.900	0
ELETTRONICA	ITL	380.000.000		PARTI RIPARATE DEL SISTEMA SAGE	16.483.755	133.270.000
ELETTRONICA	ITL	812.500.000	5	PARTI RIPARATE DEL SISTEMA SAGE	330.000.000	472.500.000
ELETTRONICA	ITL	24.000.000	1	SET 3 ANTENNE A SPIRALE	24.000.000	0
ELETTRONICA	ITL	172.000.000	4	TUBO ELETTRONICO AMPLIFICATORE AD ONDA PROG. P/N T01621/02/05	172.000.000	0
ELETTRONICA RM	ITL	238.000.000	69	PARTI RIPARATE DEL SISTEMA ARIES	37.250.000	0
ELETTRONICA RM	ITL	654.960.110	69	PARTI RIPARATE DEL SISTEMA ARIES	509.000.000	0
ELETTRONICA S.P.A.	ITL	150.514.345.000	15	STUDIO, SVILUPPO E FORNITURA DI 1 SISTEMA INTEGRATO DI G.E. PER	3.410.000.000	0
ELMER	ITL	4.078.066.740	25	SOTTOSISTEMI DI SIST. DI RADIOC.	584.118.080	0
ELMER SPA	ITL	233.680.000	2	ANTENNA SATELLITARE	115.920.000	187.480.000
ELMER SPA	GBP	650.000	3	MOD.SINT.PER RICETRASMET.V-UHF	12.000	0
ELMER SPA	GBP	606.000	4	MOD.SINT.PER RICETRASMET.V-UHF	16.000	0
ELMER SPA	USD	50.625	18	MODULO AMP.PER RICETRASMETTITORE	50.625	0
ELMER SPA	ITL	1.024.780.000	12	PARTI DI APP.RADIO E ANTENNE	198.500.000	0
ELMER SPA	USD	2.374.300	4	PARTI DI RICAMBIO	139.250	0
ELMER SPA	DEM	9.100.000	14	RICEVITORI	334.660	0
ELMER SPA	GBP	1.106.011	1	RICEVITORI GPS E ANTENNE ELETR.	124.427	0
ELMER SPA	RSP	191.180.100	1	SIMULATORI	47.373.200	0
ELMER SPA	USD	2.374.300	23	SISTEMA RICETRASMETTENTE	1.147.700	0
ELSAG BAILEY AZIENDA DI FINM	ITL	11.590.500	696	COMPONENTI DELLA CENTRALE DI TIRO "MEDUSA MK3"	11.590.500	0
ELSAG BAILEY AZIENDA DI FINM	ITL	83.529.000	21	COMPONENTI DELLA CENTRALE DI TIRO MEDUSA MK3	83.529.000	0

Pag. 14

XII LEGISLATURA — DISEGNI DI LEGGE E RELAZIONI — DOCUMENTI

OPERAZIONI SVOLTE NEL PERIODO 1/1/1994-31/12/1994

MINISTERO DELLE FINANZE

Tipo di operazione : Esportazione (EX)

TAB. M

Denominazione operatore	Codice valuta	Importare in valuta	Quantità	Materiale oggetto del contratto	Stato di avanzamento annuale	Utilizzo anni precedenti
EUROPA METALLI SE.DI	ITL	150.000	50	CARTUCCE	150.000	0
EUROPA METALLI SE.DI	ITL	325.000	1.000	CARTUCCE	325.000	0
EUROPA METALLI SE.DI.	ITL	525.937.500	56.250	CANNELLI TIPO M28A2	525.937.500	0
EUROPA METALLI SE.DI.	ITL	660.200.000	33.000	CART. CAL. 12.7MM. TIPO API-RC	412.500.000	0
EUROPA METALLI SE.DI.	ITL	660.200.000	34.000	CART. CAL. 12.7MM. TIPO M33	119.000.000	0
EUROPA METALLI SE.DI.	ITL	660.200.000	33.000	CART. CAL. 12.7MM. TIPO M33-T	128.700.000	0
EUROPA METALLI SE.DI.	ITL	1.800.000	4.000	CART. CAL. 5.56MM ORDINARIE	1.800.000	0
EUROPA METALLI SE.DI.	ITL	13.608.000	30.240	CART. CAL. 5.56MM. NATO ORD.	13.608.000	0
EUROPA METALLI SE.DI.	ITL	2.000.000	2.500	CART. CAL. 5.56MM. PALLA ST. INN. S.P.	2.000.000	0
EUROPA METALLI SE.DI.	ITL	95.900.000	200.000	CART. CAL. 5.56MMX45 ORD.	77.000.000	0
EUROPA METALLI SE.DI.	ITL	95.900.000	35.000	CART. CAL. 5.56MMX45 TRACC.	18.900.000	0
EUROPA METALLI SE.DI.	ITL	10.892.000.000	600.000	CART. CAL. 5.56X45MM ANNASTRATE	259.800.000	0
EUROPA METALLI SE.DI.	ITL	10.892.000.000	970.800	CART. CAL. 5.56X45MM ORD.	373.758.000	0
EUROPA METALLI SE.DI.	ITL	10.892.000.000	360.000	CART. CAL. 5.56X45MM TRACC.	198.000.000	0
EUROPA METALLI SE.DI.	ITL	10.892.000.000	669.200	CART. CAL. 5.56X45MM. NATO	257.642.000	0
EUROPA METALLI SE.DI.	ITL	45.500.000	50.000	CART. CAL. 7.62X51MM NATO	30.500.000	0
EUROPA METALLI SE.DI.	ITL	45.500.000	10.000	CART. CAL. 9X19MM PARABELLUM	3.000.000	0
EUROPA METALLI SE.DI.	ITL	3.500.000	5.000	CART. CAL. 9X19MM. PALLA ST. INN. S.P.	2.750.000	0
EUROPA METALLI SE.DI.	ITL	10.892.000.000	600.000	CARTUCCE ANNASTRATE	259.800.000	0
EUROPA METALLI SE.DI.	ITL	150.000	50	CARTUCCE CAL. 12.7MM ANNASTRATE	150.000	0
EUROPA METALLI SE.DI.	ITL	1.000.000	300	CARTUCCE CAL. 5.56 ORD.	350.000	0
EUROPA METALLI SE.DI.	ITL	4.500.000	8.000	CARTUCCE CAL. 5.56MM NATO ORD.	3.600.000	0
EUROPA METALLI SE.DI.	ITL	4.860.000	10.800	CARTUCCE CAL. 5.56MM NATO ORD.	4.860.000	0
EUROPA METALLI SE.DI.	ITL	4.500.000	2.000	CARTUCCE CAL. 5.56MM TRACC.	900.000	0
EUROPA METALLI SE.DI.	ITL	10.892.000.000	669.200	CARTUCCE CAL. 5.56X45MM.	257.642.000	0
EUROPA METALLI SE.DI.	ITL	1.000.000	300	CARTUCCE CAL. 7.62X51 NATO	350.000	0
EUROPA METALLI SE.DI.	ITL	1.000.000	250	CARTUCCE CAL. 9MM	300.000	0

Pag. 15

XII LEGISLATURA — DISEGNI DI LEGGE E RELAZIONI — DOCUMENTI

MINISTERO DELLE FINANZE OPERAZIONI SVOLTE NEL PERIODO 1/1/1994-31/12/1994

Tipo di operazione : Esportazione (EX)

TAB. M

Denominazione operatore	Codice valuta	Ammontare in valuta	Quantità	Materiale oggetto del contratto	Stato di avanzamento annuale	Utilizzo anni precedenti
EUROPA METALLI SE.DI.	ITL	325.000	1.000	CARTUCCE CAL.9MM. PARABELLUM	325.000	0
EUROPA METALLI SE.DI.	ITL	10.892.000.000	664.480	CARTUCCE NATO	255.824.800	0
EUROPA METALLI SE.DI.	ITL	10.892.000.000	306.320	CARTUCCE ORD.	117.933.200	0
EUROPA METALLI SE.DI.	ITL	10.892.000.000	360.000	CARTUCCE TRACC.	198.000.000	0
EUROPA METALLI SE.DI.	ITL	422.977.720	8.000	STOZZI RIV. PALL. CAL.7.62MM.	75.637.840	0
EUROPA METALLI SE.DI.	USD	290.500	62.278	STOZZATI PALLOTTOLE CAL 12,7MM	290.500	0
EUROPA METALLI SE.DI.	ITL	422.977.720	54.000	STOZZATI PER BOSSOLI CAL.7.62MM	347.339.880	0
EUROPA METALLI SPA	DEM	35.200	400	BOSSOLI OTT.CAL.75MM MK/50 VUOTI	35.200	0
EUROPA METALLI SPA	ITL	588.000.000	12.064	BOSSOLI OTT.CAL.76/62MM VUOTI	588.000.000	0
F.I.A.R. S.P.A.	ITL	4.776.488.000		RADAR MULTIMODO CONTROLLO TIRO	2.876.054.000	1.469.512.000
F.I.M.A.C. S.P.A.	ITL	398.941.280	10	INTERRIFFORE DI PRESSIONE IDR.	16.622.550	0
F.LLI D'ANNA SNC	ITL	82.250.000	50	BLOCCO POST. X ARMA MITR.	11.750.000	0
F.LLI D'ANNA SNC	ITL	97.500.000	177	COPERCHIO X ARMA MITR. M150	34.655.000	0
F.LLI D'ANNA SNC	ITL	148.706.000	654	COPERCHIO X ARMA MITR. M150	120.498.000	102.394.000
FIAR S.P.A.	ITL	518.200.000	13	BRANCHI COLL. EFA 90	518.200.000	213.800.000
FIAR S.P.A.	ITL	380.750.000	128	P/VI RIC.RADAR(PAR P-2080)	380.750.000	0
FIAR S.P.A.	ITL	36.600.000	2	RADAR ECR-90 X EFA(B.COLL/GEN)	36.600.000	0
FIAR S.P.A.	ITL	5.680.000.000	8	RADAR PAR TIPO P2080 E SERVIZI	5.280.000.000	0
FIAR S.P.A.	ITL	12.523.047.157	5	RADAR X VEL.MRCA (TRASHETT.)	1.734.470.981	0
FIAR S.P.A.	ITL	4.174.693.771	2	RADAR X VEL.MRCA (ON.TRASHETT.)	693.788.392	0
FIAR S.P.A.	ITL	34.250.000	200	RIC.RADAR(DIODO SCHOTTLY BAR.)	14.400.000	0
FIAR S.P.A.	ITL	34.250.000	50	RIC.RADAR(MICROCIRCUITO)	950.000	0
FIAR S.P.A.	ITL	34.250.000	2	RIC.RADAR(V160 ALIMENTATORE)	18.900.000	0
FIAR S.P.A.	ITL	13.965.389.000	1	TRAS.RADAR ECR90EFA E MOCK-UP	1.504.398.500	0
FIAR S.P.A.	USD	5.665.440	3	COMPONENTI MOTORE T64	64.305	0
FIAT AVIO SPA	ESP	33.198.655.983	798	MOTORE EJ200 PER VELIVOLO EUROFIGHTER 2000 EFA	353.736.545	0
FIAT AVIO SPA	GBP	100.000.000	1.056	PARTI DEL MOTORE EJ200 PER VELIVOLO EFA-DOCUM-TECNICA-SERVIZI	6.043.104	8.559.552

Pag. 16

XII LEGISLATURA — DISEGNI DI LEGGE E RELAZIONI — DOCUMENTI

OPERAZIONI SVOLTE NEL PERIODO 1/1/1994-31/12/1994

MINISTERO DELLE FINANZE

Tipo di operazione : Esportazione (EX)

TAB. M

Denominazione operatore	Codice valuta	Ammontare in valuta	Quantità	Materiale oggetto del contratto	Stato di avanzamento annuale	Utilizzo anni precedenti
FIAT AVIO SPA	USD	47.500.000	28	PARTI PER MOTORE F117 CLASSE PW2000	2.706.704	1.702.382
FIAT AVIO SPA	USD	40.254.238	5.287	PDR DELL'ELICOTTERO CH 53	10.344.252	31.106.306
FIAT AVIO SPA	USD	55.000.000	2.397	PDR ELICOTTERO CH53	5.290.213	18.977.025
FIAT AVIO SPA	DEM	300.000.000		PDR MOTORE EJ200 PER AEREO MILITARE EFA	9.344.451	21.775.983
FIAT AVIO SPA	ITL	80.500.000.000	2.534	PDR PER IL MOTORE RB199	264.605.768	0
FIAT AVIO SPA	USD	137.400.000	1.336	PDR TURBOPROPULSORE T700 PER ELICOTTERI	10.749.132	42.324.471
FIAT AVIO SPA	USD	7.344.000	4	TURBO PROPULSORE T64-P40 PER AEREO G222,ASSEMBLATO IN CONF. OPERA	6.365.000	3.672.000
FIAT COMPONENTI E IMPIANTI P	ITL	526.982.000	19	PDR PER SISTEMA DI CONTROLLO DELLA GENERAZIONE ELETTRICA PER VEL	5.089.248	56.140.000
FINCANTIERI-CANTIERI NAVALI	USD	8.432.742	3	MOTORI DIESEL ISOTTA FRASCHINI COMPLETO DI GENERATORE ANSALDO	3.343.494	0
FINCANTIERI-CANTIERI NAVALI	USD	8.432.742	2	MOTORI DIESEL ISOTTA FRASCHINI PROPULSIVO	4.971.876	0
FINCANTIERI-CANTIERI NAVALI	USD	8.238.220	3	MOTORI DIESEL ISOTTA FRASCHINI COMPLETO DI GENERATORE ANSALDO	3.266.344	0
FINCANTIERI-CANTIERI NAVALI	USD	8.238.220	2	MOTORI DIESEL ISOTTA FRASCHINI PROPULSIVI	58.046.948	0
FINMECCANICA	ITL	68.046.948	6	PARTI SISTEMA POD. SL/ALQ-234	33.000.000	0
FINMECCANICA S.P.A.	ITL	33.000.000	2	CANNOCCHIALE DI ALLINEAMENTO	673.375.500	0
FINMECCANICA S.P.A.	ITL	4.075.546.000	4	PANNELLAGGI CFC PER LCA ADDESTRAMENTO TECNICO, ASSISTENZA TECNICA	14.850.000	0
FINMECCANICA S.P.A.	ITL	14.850.000	1	PERISCOPIO DI PUNTAMENTO P170	44.718.000	0
FINMECCANICA S.P.A.	ITL	122.490.000	1	RIC.ATTR. TEST X PERISCOPIO P192	187.500.000	0
FINMECCANICA S.P.A.	ITL	190.800.000	50	S.A.D. X MISS. AIM-9L/1 E TEST	3.750.000	0
FINMECCANICA S.P.A.	ITL	3.750.000	1	SAFETY AND ARMING DEVICE	180.000.000	0
FINMECCANICA S.P.A. (RAMO DI	ITL	180.000.000	1	PARTI RIPARATI DEL SISTEMA POD ACM SL/ALQ-234 (RAT GENERATOR P/N	379.657	0
FINMECCANICA SPA	USD	379.657	1	PARTI DI RIC. DI TELEMETRI LASER	125.000.000	0
FINMECCANICA SPA	ITL	125.000.000	4	PARTI DI RIC. PER TELEMETRI	98.000	0
FINMECCANICA SPA	USD	98.000	20	PARTI DI RIC. SISTEMA INS.3 SLIM	68.244	0
FINMECCANICA SPA	USD	68.244	9	RICETRASMETTITORE RADAR ALTIMETRO	32.011.000	0
FINMECCANICA SPA RAMO D'AZIE	ITL	32.011.000	5	ASSEMBLI MATCHED	60.000.000	0
FINMECCANICA SPA RAMO D'AZIE	ITL	251.124.900	4	VIDEO-PACK PER ASPIDE-PARTI DI RISPETTO PER SKYGUARD	1.290.000	0
FINMECCANICA SPA RAMO D'AZIE	ITL	8.840.000	20	PARTI DI RICAMBIO PER P56		

Pag. 17

XII LEGISLATURA — DISEGNI DI LEGGE E RELAZIONI — DOCUMENTI

MINISTERO DELLE FINANZE

OPERAZIONI SVOLTE NEL PERIODO 1/1/1994-31/12/1994

Tipo di operazione : Esportazione (EX)

TAB. M

Denominazione operatore	Codice valuta	Ammontare in valuta	Quantità	Materiale oggetto del contratto	Stato di avanzamento annuale	Utilizzo anni precedenti
G.F.	ITL	12.464.500	67	PER PER P56	12.464.500	0
G.F.	ITL	55.488.135	1.634	PDR PER P56	39.607.185	0
G.F. GESTIONI INDUSTRIALI SR	ITL	21.538.000	160	PDR PER OG.R7	21.538.000	0
G.F. GESTIONI INDUSTRIALI SR	ITL	21.571.003	2.410	PDR PER P.56	19.760.502	0
G.F. GESTIONI INDUSTRIALI SR	ITL	125.875.383	733	PDR PER P.56	25.383.066	0
G.F. GESTIONI INDUSTRIALI SR	ITL	621.000	20	PDR PER P56	621.000	0
G.F. -OTO MELARA BRED A BRES CI	DEM	46.063	10	PARTI DI RICAMBIO PER CARRI ARMATI OF/40	35.630	0
G.F. -OTO MELARA BRED A BRES CI	ITL	1.721.585.927	28	ACCESSORI PER COMPLESSO NAVALE DA 76/62C	174.421.405	0
G.F. -OTO MELARA BRED A BRES CI	USD	30.656	30	ATTREZZI PER CANNONE NAVALE DA 76/62C	30.656	0
G.F. -OTO MELARA BRED A BRES CI	ITL	120.000.000	10	AVVIATORI PIRICI	84.000.000	0
G.F. -OTO MELARA BRED A BRES CI	ITL	9.546.193.000	1	COMPLESSI DA 76/62 SR RICAMBI, MATERIALI DI INSTALLAZIONE	3.400.369.500	0
G.F. -OTO MELARA BRED A BRES CI	FRF	2.012.655	1	CONFEITTORE DI TIRO MILAS P/N 1539-00-001	2.012.655	0
G.F. -OTO MELARA BRED A BRES CI	CAD	23.065	5	FORNITURA DI PARTI DI RICAMBIO PER CANNONE NAVALE DA 76/62SR	23.065	0
G.F. -OTO MELARA BRED A BRES CI	USD	41.206	1.579	PARTI DI RICAMBIO FINITE E SEMILAVORATE PER CANNONE NAVALE DA 12	41.206	0
G.F. -OTO MELARA BRED A BRES CI	USD	320.403	11	PARTI DI RICAMBIO FINITE E SEMILAVORATE PER CANNONE NAVALE DA 12	17.925	0
G.F. -OTO MELARA BRED A BRES CI	USD	2.399	8	PARTI DI RICAMBIO PER CANNONE NAVALE DA 127/54	2.399	0
G.F. -OTO MELARA BRED A BRES CI	USD	10.824	3	PARTI DI RICAMBIO PER CANNONE NAVALE DA 76/62	10.824	0
G.F. -OTO MELARA BRED A BRES CI	ITL	60.096.338	23	PARTI DI RICAMBIO PER CANNONE NAVALE DA 76/62 COMPATTO	60.096.338	0
G.F. -OTO MELARA BRED A BRES CI	ITL	28.307.590	146	PARTI DI RICAMBIO PER CANNONE NAVALE DA 76/62C	22.529.040	0
G.F. -OTO MELARA BRED A BRES CI	ITL	26.988.130	69	PARTI DI RICAMBIO PER CANNONE NAVALE DA 76/62C	17.753.390	0
G.F. -OTO MELARA BRED A BRES CI	USD	56.003	16	PARTI DI RICAMBIO PER CANNONE NAVALE DA 76/62C.	56.003	0
G.F. -OTO MELARA BRED A BRES CI	USD	972	25	PARTI DI RICAMBIO PER CANNONE NAVALE DA 76/62C.	972	0
G.F. -OTO MELARA BRED A BRES CI	USD	352.619.390	819	PARTI DI RICAMBIO PER CANNONI NAVALI DA 76/62C	346.703.770	0
G.F. -OTO MELARA BRED A BRES CI	ITL	2.297.160	15	PARTI DI RICAMBIO PER CANNONI NAVALI DA 76/62C	2.297.160	0
G.F. -OTO MELARA BRED A BRES CI	ITL	10.312	230	PARTI DI RICAMBIO PER CARRI ARMATI OF/40 MK2A CON TORRE DA 105MM	10.312	0
G.F. -OTO MELARA BRED A BRES CI	DEM	211.297	10	PARTI DI RICAMBIO PER CARRI ARMATI OF/40 MK2A CON TORRE DA 105MM	4.213	0
G.F. -OTO MELARA BRED A BRES CI	DEM	163.638	905	PARTI DI RICAMBIO PER CARRO ARMATO OF/40MK2A CON TORRE DA 105MM	115.238	0

Pag. 18

XII LEGISLATURA — DISEGNI DI LEGGE E RELAZIONI — DOCUMENTI

OPERAZIONI SVOLTE NEL PERIODO 1/1/1994-31/12/1994

MINISTERO DELLE FINANZE

Tipo di operazione : Esportazione (EX)

TAB. M

Denominazione operatore	Codice valuta	Ammontare in valuta	Quantità	Materiale oggetto del contratto	Stato di avanzamento annuale	Utilizzo anni precedenti
G.F.-OTO MELARA BRED A BRESCI	USD	203.151	77	PARTI DI RICAMBIO PER COMPLESSI NAVALE DA 76/62C	8.344	0
G.F.-OTO MELARA BRED A BRESCI	GBP	4.031	62	PARTI DI RICAMBIO PER COMPLESSI NAVALI DA 76/62 COMPATTI	2.005	0
G.F.-OTO MELARA BRED A BRESCI	USD	3.433	11	PARTI DI RICAMBIO PER COMPLESSI NAVALI DA 76/62 COMPATTI	1.439	0
G.F.-OTO MELARA BRED A BRESCI	GBP	374.000		PARTI DI RICAMBIO PER COMPLESSI NAVALI DA 76/62 COMPARTO	2.221	0
G.F.-OTO MELARA BRED A BRESCI	CAD	15.780	20	PARTI DI RICAMBIO PER OBICE DA 105/14	15.780	0
G.F.-OTO MELARA BRED A BRESCI	USD	170.000	1	RADAR PER OTOMAT MK2(TESTA CERCANTE)	170.000	0
G.F.-OTO MELARA BRED A BRESCI	USD	31.451	13	RICAMBI PER CANNONE NAVALE DA 76/62 COMPARTO	23.445	0
G.F.-OTO MELARA BRED A BRESCI	DEM	6.023	20	RICAMBI PER OBICE SPZ 2000	6.023	0
G.F.-OTO MELARA BRED A BRESCI	ITL	80.000.000	2	SCATOLA SINCR O PER COMPLESSO NAVALE DA 76/62C	80.000.000	0
G.F.-OTO MELARA BRED A BRESCI	ITL	68.922.000	2	SET DI ACCESSORI PER TURBOREATTORE ARBIZON PER OTOMAT MK2"	68.922.000	0
G.F.-OTO MELARA BRED A BRESCI	USD	1.729.000	1	SISTEMA MISSILISTICO OTOMAT MK2 TRASFORMATO IN LRRT CON CONTENIT	1.729.000	0
G.F.-OTO MELARA BRED A BRESCI	ITL	1.672.684.424	3	SOTTOASSIEME PER COMPL.NAV.76/62SR:DEUMIDIFICATORI-NORIE A 4 P.-	905.530.000	0
IAM RINALDO PIAGGIO SPA GENO	ITL	317.863.789	936	PARTI RICAMBIO	303.185.925	303.185.925
IAM RINALDO PIAGGIO SPA GENO	USD	9.379	11	PARTI RICAMBIO MOTORE	9.379	9.379
IFEN S.P.A.	USD	2.995.206	2	QUADRI CONTROLLO, ALIMENTAZIONE E DISTRIBUZIONE	1.996.804	0
IFEN S.P.A.	ITL	6.955.377.154	9	SISTEMA DI COMPENSAZIONE MAGNETICA PER CACCIAMINA E DRAGAMINE	6.972.082.893	0
IFEN S.P.A.	USD	1.077.218	18	SONDE ED ALTRO MATERIALE PER ADDESTRAMENTO TECNICO E DOT. DI PAR	1.077.218	0
INTERMARINE S.P.A.	AUD	1.167.563	15	DOCUMENTAZIONE TECNICA MODIFICHE PER CACCIAMINE CLASSE GRETA	1.145	0
INTERMARINE S.P.A.	AUD	473.272	1	DOCUMENTAZIONE TECNICA PER CACCIAMINE CLASSE GRETA	473.272	0
INTERMARINE S.P.A.	ITL	35.437.586.000	3	PROGETTAZIONE ED ASSISTENZA TECNICA	1.829.750.000	0
ITALTEL SIT SPA	ITL	2.131.800.000	4	APPARATI INTERROGATORI IFF SIT-422	167.200.000	1.086.800.000
ITALTEL SIT SPA	ITL	2.138.800.000	15	APPARATI INTERROGATORI IFF SIT-422	627.000.000	1.086.800.000
ITALTEL SIT SPA	ITL	2.834.931.000	38	IFF MARK XA COMPLETO DI ACCESSORI	1.379.935.980	1.093.955.040
ITALTEL SIT SPA	USD	297.260	16	KITS DI MONTAGGIO PER TRASPONDITORE IFF TIPO SIT 421 T/E E PER C	297.260	0
ITALTEL SIT SPA	ITL	312.725.000	1	PARTI DI SCORTA SISTEMA IFF MARK XII	312.725.000	0
ITALTEL SIT SPA	ITL	3.484.032.000	348	SISTEMA IFF MARK XII	846.545.000	2.104.280.000
IVECO S.P.A.	DEM	280.000	10	COMPONENTI/RICAMBI PER BLINDO ARMYA COMPOSTA DA: COPPA OLIO, SC	280.000	0

Pag. 19

XII LEGISLATURA — DISEGNI DI LEGGE E RELAZIONI — DOCUMENTI

OPERAZIONI SVOLTE NEL PERIODO 1/1/1994-31/12/1994

MINISTERO DELLE FINANZE

Tipo di operazione : Esportazione (EX)

TAB. M

Denominazione operatore	Codice valuta	Ammontare in valuta	Quantità	Materiale oggetto del contratto	Stato di avanzamento annuale	Utilizzo anni precedenti
IVECO SPA VEHICLES DEFENCE D	USD	2.554.900	22	SAFEGUARD POLICE BUS A 80 E 15	2.554.900	0
LABEN S.P.A.	ITL	2.147.000.000	1	DOCUMENTAZIONE TECNICA	475.000.000	0
LABEN S.P.A.	ITL	2.147.000.000	2	UNITA' EPRM MV2 E MV3	1.099.000.000	0
LABEN S.P.A.	ITL	2.573.300.000	1	UNITA' MCRH (MV2)	963.000.000	0
LARIMART S.P.A.	DEM	119.120	1.000	BASI PER ANTENNA	100.220	0
LARIMART S.P.A.	DEM	119.120	1.000	ISOLATORI DI BASI PER ANTENNE	18.900	0
LARIMART S.P.A.	GBP	763.961	155	MODULI CARICABATTERIE	1.717	486.108
LARIMART SPA	GBP	468.772	2.812	CARICA BATTERIE IBSM DISASS.	409.804	0
LARIMART SPA	DEM	1.584.000	17	MICROTELEFONI H-33PPT	4.165	0
LARIMART SPA	ITL	111.320.000	65	PARTI DI RIC. DI TERMINALI LRT-200	54.570.000	0
LARIMART SPA	DEM	1.584.000	51	SUPPORTI PER MICROTELEF. H-33PPT	6.579	0
LITTON ITALIA	ITL	3.000.000	38	DRL DATA REQUIREMENT LIST DOC TEC SOTTOSISTEMA LN93EF VELLIVOLO E	647.710	1.363.635
LITTON ITALIA	ITL	3.000.000	38	DRL DATA REQUIREMENT LIST DOC TEC SOTTOSISTEMA LN93EF VELLIVOLO E	647.710	1.363.635
LITTON ITALIA	ITL	3.000.000	38	DRL DATA REQUIREMENT LIST DOC TEC SOTTOSISTEMA LN93EF VELLIVOLO E	647.710	1.363.635
LITTON ITALIA	GBP	205.000	4	PARTI DI STRUMENTI PER LA NAVIGAZIONE AEREA	155.000	0
LITTON ITALIA	ITL	105.000.000	3	PARTI RIPARATE DEL SISTEMA LISA 4000	28.750.000	0
LITTON ITALIA	ITL	50.000.000	1	PARTI RIPARATE SISTEMA LISA 4000 SENSOR ELECTRONIC UNIT	8.250.000	41.750.000
LITTON ITALIA	ITL	26.640.000	3	PARTI STRUMENTI SOTTOSISTEMA NAV. INERZ. EFA IMU	26.640.000	0
LITTON ITALIA	ITL	16.900.000	2	SISTEMA LISA 2000 PARTI DI RICAMBIO	16.900.000	0
LITTON ITALIA	ITL	5.328.557.388	1	SOTTOSISTEMI DI RIF. ED ASSETTO LISA 4000 EH101	121.103.577	0
LITTON ITALIA S.P.A.	ITL	2.603.696.000	1	GARANZIA	962.636.000	658.424.000
LITTON ITALIA S.P.A.	ITL	1.386.848.000	3	INERTIAL NAVIGATOR SYSTEM LN93-EF P/N 758000-0001 (INS)	912.626.146	200.000.000
LITTON ITALIA S.P.A.	ITL	1.995.272.000	2	INERTIAL NAVIGATOR SYSTEM LN93-EF P/N 758000-0001 (INS) (1)	608.424.000	608.424.000
LITTON ITALIA S.P.A.	ITL	2.093.015.000	100	PARTI DI STRUMENTI PER LA NAVIGAZIONE AEREA RELATIVE AL SIST. DI	937.014.650	977.798.850
LITTON ITALIA S.P.A.	ITL	2.093.015.000	53	PARTI DI STRUMENTI PER LA NAVIGAZIONE AEREA RELATIVE AL SISTEMA	361.458.350	56.568.000
LITTON ITALIA S.P.A.	ITL	2.603.696.000	1	SISTEMI DI NAVIGAZIONE INERZIALE, APPARATI DI COLLAUDO E LORO PA	304.202.146	1.416.810.384
LOGIC S.P.A.	USD	7.105	3	P/TI RIC. VEL. G222/C27	3.098	4.008

Pag. 20

XII LEGISLATURA — DISEGNI DI LEGGE E RELAZIONI — DOCUMENTI

MINISTERO DELLE FINANZE

OPERAZIONI SVOLTE NEL PERIODO 1/1/1994-31/12/1994

Tipo di operazione : Esportazione (EX)

TAB. M

Denominazione operatore	Codice valuta	Importare in valuta	Quantità	Materiale oggetto del contratto	Stato di avanzamento annuale	Utilizzo anni precedenti
LOGIC S.P.A.	ITL	163.455.000	85	P/VI RIC.APP.CONTR. X F104	163.455.000	0
LOGIC S.P.A.	GER	5.320	30	RIC. X ELICOTT. "CHINOOK"	5.320	0
LOGIC S.P.A.	USD	7.760	12	RIC. X VEL.AERMACCHI MB339C	7.760	0
LOGIC S.P.A.	USD	4.378	2	RIC.SCAT.CONTR.BCH(SCHEDA BL.)	4.378	0
LOGIC SPA	USD	29.673	5	PARTI ELICOTTERI CH47	29.673	0
LOGIC SPA	USD	18.390	5	SCHEDA ELETTRONICA DECODIFICATORE DIGITALE	6.130	0
LOGIC SPA	USD	245.528	2	SCHEDA ELETTRONICA DECODIFICATORE DIGITALE	1.306	0
LUIGI FRANCHI SPA	DEM	12.000	2	AFFUSTO COLONNA AFFUSTO CIRCOLARE	12.000	0
LUIGI FRANCHI SPA	DEM	2.620	1	KIT DI CONVERSIONE DI CALIBRO	2.620	0
LUIGI FRANCHI SPA	USD	28.397	389	TUBO DI LANCIO 064,5MM	28.397	0
MAGNAGHI MILANO S.P.A.	ITL	106.984.000	11	COMP.ACC.PER IMP.IDR.VEL.EFA	36.300.000	81.227.000
MAGNAGHI MILANO S.P.A.	USD	1.719.487	11	COMP.IMP.IDR. X VEL.G222-710A	143.085	0
MAGNAGHI MILANO S.P.A.	ITL	292.820.000	2	COMP.IMP.IDR.PER VEL.EFA	50.693.332	163.086.664
MAGNAGHI MILANO S.P.A.	ITL	336.693.600	3	COMPON.IMP.IDR. PER EFA	65.715.000	335.672.400
MAGNAGHI MILANO S.P.A.	ITL	319.415.194	5	VALVOLE IMP.IDR.VEL.EFA	28.519.022	199.633.806
MAGNAGHI NAPOLI SPA	USD	350.182	1	COMPONENTE CARRELLO PRINCIPALE SX	350.182	0
MAGNAGHI NAPOLI SPA	ITL	4.602.582.720	100	COMPONENTI PER VELIVOLO TORNADO	270.948.720	0
MARCONI INDUSTRIAL SERVICES	USD	360.024	2.310	PDR TRASMISSIONE CARRI OF.40	360.024	0
MARCONI SPA	ITL	794.355.000	25	APPARATI MULTIPLEX MT301 CORREDATI DI PARTI SI SCORTA, CAVI, MAN	723.206.000	0
MARCONI SPA	ITL	499.387.415	25	CONTO GARANZIA SOSTITUZIONE MATERIALE DIFETTOSO	36.865.000	462.522.415
MARCONI SPA	USD	264.132	68	MULTIPLEX	3.182	0
MARCONI SPA	USD	1.320.660	68	MULTIPLEX DELTA MT310, UNITA' DI CONTROLLO AS 107, CORSI	616.386	0
MARCONI SPA	ITL	11.662.000	16	PARTI DI RICAMBIO PER APPARATO PONTE RADIO MH193/WRC-193	11.662.000	0
MARCONI SPA	ITL	741.038.000	328	PARTI DI RICAMBIO PER APPARECCHIATURE E SISTEMI PER LE COMUNICAZ	89.692.000	0
MARCONI SPA	ITL	6.842.000	3	PARTI DI RICAMBIO PER SISTEMA RICETRASMETTITORE ART 132	6.842.000	0
MARCONI SPA	ITL	21.228.000	12	PARTI DI RICAMBIO PER APPARATO PONTE RADIO MH193/WRC-193	21.228.000	0
MARCONI SPA	ITL	2.000.000.000	12	PARTI DI SCORTA DI APPARATI DI RADIONAVIGAZIONE DOPPLER	772.003.255	0

Pag. 21

XII LEGISLATURA — DISEGNI DI LEGGE E RELAZIONI — DOCUMENTI

MINISTERO DELLE FINANZE OPERAZIONI SVOLTE NEL PERIODO 1/1/1994-31/12/1994

Tipo di operazione : Esportazione (Ex)

TAB. M

Denominazione operatore	Codice valuta	Importare in valuta	Quantità	Materiale oggetto del contratto	Stato di avanzamento annuale	Utilizzo anni precedenti
MARCONI SPA	ITL	36.444.000	435	PARTI DI SCORTA PER APPARATO RICETRASMETTENTE VHF ART 132 E PER	6.915.000	0
MARCONI SPA	ITL	101.488.000	110	PARTI DI SCORTA PER PONTI RADIO SERIE MH 203 - MH 205	81.178.000	0
MARCONI SPA	CAD	9.358.467	44	PARTI DI SISTEMA DI TELECOMUNICAZIONE TATTICA	710.189	0
MARCONI SPA	ITL	10.203.000	5	PARTI RICAMBIO APPARATO RADIONAVIGAZIONE APN 208	10.203.000	0
MARCONI SPA	ITL	102.593.000	816	PARTI RICAMBIO APPARECCHIATURE E SISTEMI PER COMUNICAZIONI TERRE	102.593.000	0
MARCONI SPA	ITL	237.302.160	110	PARTI RICAMBIO PER APPARECCHIATURE E SISTEMI PER LE COMUNICAZIONI	93.130.160	0
MARCONI SPA	ITL	854.549.000	38	PONTE RADIO MULTICANALE MH313 BAND A III UHF	334.384.000	0
MARCONI SPA	FIN	114.730		PONTE RADIO MULTICANALE MH313 IIIUHF	52.808	0
MARCONI SPA	ITL	244.429.000	46	SISTEMA COMUNICAZIONE ART 151	244.429.000	0
MARCONI SPA	FIN	23.339.055		SISTEMA DI COMUNICAZIONE TERRITORIALE (MIDAS), CENTRALE DI COMUNICAZIONE	23.950	0
MARCONI SPA	ITL	23.590.614.000	28	SISTEMA DI COMUNICAZIONE TERRITORIALE MIDAS CENTRALE DI COMUNICAZIONE	923.730.000	0
MARCONI SPA	GBP	4.530.579		SISTEMI TELECOMUNICAZIONI	60	4.305.645
METEOR C.A.E.	ITL	20.701.800	154	ACCENDITORI E GRANI PROPELLENTI PER VELIVOLI TELEGUIDATI MIRACH	20.701.800	0
METEOR C.A.E. GORIZIA	ITL	10.101.000	70	GRANI PROPELLENTI	10.101.000	0
METEOR C.A.E. GORIZIA	ITL	618.587.800	5.249	PARTI DI SISTEMA DI VELIVOLI TELEGUIDATI "MIRACH 100"	618.587.800	0
METEOR C.A.E. S.P.A.	ITL	391.938.500	7	L.R.TOW TARGET, X BAND TOW TARGET, TARGET TOWING KIT,	7.837.500	391.938.500
METEOR C.A.E. S.P.A.	USD	826.175	5	PARTI DI AEROBERSAGLI	18.100	18.100
METEOR C.A.E. S.P.A.	DEM	151.158	1.104	PARTI DI RICAMBIO RADIOVELIVOLO MIRACH 100V4	151.158	151.158
METEOR C.A.E. S.P.A.	ITL	77.000.000	3	PIATTAFORMA/CARRIER/BOOSTER	21.000.000	77.000.000
METEOR C.A.E. S.P.A.	ITL	720.701.800	2	VELIVOLO TELEGUIDATO MIRACH 100 S/N 151 153	700.000.000	720.701.800
METEOR C.A.E. S.P.A.	ITL	391.938.500	1	VELIVOLO TELEGUIDATO MIRACH 100 S/N 574 609	187.000.000	391.938.500
METEOR C.A.E. S.P.A.	ITL	391.938.500	2	VELIVOLO TELEGUIDATO MIRACH 100 S/N 574 609	374.000.000	391.938.500
METEOR C.A.E. S.P.A.	ITL	77.000.000	1	VELIVOLO TELEGUIDATO MIRACH 20 S/N104	56.000.000	77.000.000
METEOR C.A.E. S.P.A.	ITL	124.418.004	10	ASSIEME TELAIO PDR COM. VEL. EFA	103.681.670	0
MICROTECNICA SPA	GBP	2.000.000	2	ATTUATORE ELETTROMECCANICO CONTROLLO TEMPERATURA	19.032	0
MICROTECNICA SPA	ITL	258.529.710	1	COMPONENTE VELIVOLO EFA ASS. TELAIO	30.494.610	228.035.100
MICROTECNICA SPA	ITL	8.532.410.000	9	ELICOTTERO EH101-COMPONENTI SISTEMA CONDIZIONAMENTO CABINA-COMFO	93.983.000	0

XII LEGISLATURA — DISEGNI DI LEGGE E RELAZIONI — DOCUMENTI

MINISTERO DELLE FINANZE

OPERAZIONI SVOLTE NEL PERIODO 1/1/1994-31/12/1994

Tipo di operazione : Esportazione (EX)

TAB. M

Denominazione operatore	Codice valuta	Ammontare in valuta	Quantità	Materiale oggetto del contratto	Stato di avanzamento annuale	Utilizzo anni precedenti
MICROTECNICA SPA	USD	10.976	3	PDR DEL SISTEMA DI CONDIZIONAMENTO PRESSURIZZAZIONE CABINA	3.285	7.691
MICROTECNICA SPA	USD	44.860	12	PDR DEL SISTEMA DI CONDIZIONAMENTO/PRESSURIZZAZIONE CABINA TIPO	42.690	0
MICROTECNICA SPA	USD	6.336	5	PDR DEL SISTEMA DI CONDIZIONAMENTO/PRESSURIZZAZIONE CABINA TIPO	6.336	0
MICROTECNICA SPA	ITL	1.570.000	1	PDR DEL SISTEMA DI CONDIZIONAMENTO/PRESSURIZZAZIONE	1.570.000	0
MICROTECNICA SPA	ITL	232.064.650	412	PDR DELL'IMPIANTO DI CONDIZIONAMENTO/PRESSURIZZAZIONE CABINA E D	231.421.650	0
MICROTECNICA SPA	USD	8.693	69	PDR IMPIANTO IPERSOSTENTATORE ALL TIPO AAZ20 E DELL'INDICATORE D	8.693	0
MICROTECNICA SPA	USD	13.624	72	PDR VELIVOLO S211	13.624	0
MICROTECNICA SPA	ITL	9.420.000	6	PDR VELIVOLO S211 ASSIEME CAPSULA	9.420.000	0
MICROTECNICA SPA	USD	60.745	180	PDR DEL SISTEMA DI CONDIZIONAMENTO PRESSURIZZAZIONE ECC. DEL VELLI	43.573	17.172
MICROTECNICA SPA	ITL	4.000.000.000	36	TRASDUTTORE DI PRESSIONE G121549	171.689.976	0
MICROTECNICA SPA	ITL	1.134.647.600	20	TRASMETTITORE RICHIESTA CARBURANTE	202.727.000	0
MICROTECNICA SPA	ITL	93.500.000	1	VALVOLA ANTI STALLO PDR VEL. EFA	9.350.000	0
OERLIKON CONTRAVES	CHF	299.500	1	AFFUSTO BINATO DA 20MM.	299.500	0
OERLIKON CONTRAVES	CHF	87.717	15	CIRCUITI STAMPATI TIPO RU FOB 137BA PER KIT DI INTEGRAZIONE DI M	87.717	0
OERLIKON CONTRAVES	CHF	970.817	3.201	PARTI DI RICAMBIO PER CENTRALI DI TIRO SUPERFUEDEMANUS PER AFFUS	300.266	0
OERLIKON CONTRAVES	CHF	282.059	7.721	PARTI RICAMBIO CENTRALI DI TIRO SKYWARD PER AFFUSTI BINATI C/A	184.183	0
OERLIKON CONTRAVES	CHF	1.862	1	VENTILATORE TIPO 71B353P005 PER LANCIATORE MISSILE S/A ASPIDE	1.862	0
OERLIKON CONTRAVES S.P.A.	CHF	113.497.160	6	AFF. CAMPALI CON MITR. 35MM.	16.565.455	11.822.840
OERLIKON CONTRAVES S.P.A.	CHF	2.064.393	14	AFFUS. CON MITRAGL. RIC. ED ACC.	2.064.393	0
OERLIKON CONTRAVES S.P.A.	CHF	4.197.490	1	AFFUSTI N. CON MITR. 35MM. + NAT. C/GAR.	2.087.085	2.110.405
OERLIKON CONTRAVES S.P.A.	CHF	8.775	149	COMP. E P/TI AFFUSTI C.A.35MM.	8.775	0
OERLIKON CONTRAVES S.P.A.	CHF	13.725	76	COMP. P/TI AFFUSTI C.A.35MM.	13.725	0
OERLIKON CONTRAVES S.P.A.	CHF	77.924	602	COMP. P/TI RIC. AFFUSTI 35MM.	75.086	0
OERLIKON CONTRAVES S.P.A.	CHF	6.141	30	COMP. P/TI RIC. AFFUSTI 20MM.	6.141	0
OERLIKON CONTRAVES S.P.A.	CHF	321.683	1.077	COMP. P/TI RIC. AFFUSTI 35MM.	10.685	0
OERLIKON CONTRAVES S.P.A.	ITL	382.200	250	COMP. P/TI RIC. AFFUSTI 35MM.	382.200	0
OERLIKON CONTRAVES S.P.A.	CHF	219.058	89	COMP. P/TI RIC. AFFUSTI C.A.35MM.	148.341	0

Pag. 23

XII LEGISLATURA — DISEGNI DI LEGGE E RELAZIONI — DOCUMENTI

MINISTERO DELLE FINANZE

Tipo di operazione : Esportazione (EX)

TAB. M

Denominazione operatore	Codice valuta	Importare in valuta	Quantità	Materiale oggetto del contratto	Stato di avanzamento annuale	Utilizzo anni precedenti
OERLIKON CONTRAVES S.P.A.	CHF	182.432	1.630	COMP.P/TI RIC.AFFUSTI C.A.35MM	182.300	0
OERLIKON CONTRAVES S.P.A.	CHF	1.417	1	COMP.P/TI RIC.AFFUSTI C.A.35MM.	1.417	0
OERLIKON CONTRAVES S.P.A.	CHF	328.628	12	P.TI AFFUSTI C.A. 35MM.	1.436	313.268
OERLIKON CONTRAVES S.P.A.	ITL	10.518.705	20	P/TI E COMPON.AFF. C.A.20MM.	1.238.705	0
OERLIKON CONTRAVES S.P.A.	CHF	22.243	80	P/TI RIC. X AFFUSTI C.A.35MM.	22.243	0
OERLIKON CONTRAVES S.P.A.	CHF	24.244.004		P/TI RIC.AFF. C.A. 35MM.	1.587.154	5.905.996
OERLIKON CONTRAVES S.P.A.	CHF	1.367.041	3.415	P/TI RIC.AFF.CONTRARREI NAV.C.A.	1.367.041	0
OERLIKON CONTRAVES S.P.A.	CHF	5.393	22	P/TI RIC.AFFUSTI C.A.20MM.	5.393	0
OERLIKON CONTRAVES S.P.A.	CHF	231.119	1.378	P/TI RIC.COMP. AFFUSTI C.A.35MM	231.119	0
OERLIKON CONTRAVES S.P.A.	CHF	777.305	3.457	P/TI RIC.MITRAGLIERE ANTIARREE	777.305	0
OERLIKON CONTRAVES S.P.A.	ITL	10.476.276.000	100	P/TI RIC; MAT. C/G MAT. GRAT.	840.276.000	9.636.000.000
OERLIKON CONTRAVES S.P.A.	ITL	53.063	24	P/TI RICAMBIO AFF. C.A. 20MM.	53.063	0
OERLIKON CONTRAVES S.P.A.	CHF	91.405	473	P/TI. AFFUSTI C.A. 35MM.	91.405	0
OERLIKON CONTRAVES S.P.A.	CHF	3.897	5	VALVOLE SOLENOID	3.897	0
OERLIKON-CONTRAVES	CHF	3.140.496		CESSIONE LICENZA FABBRICAZIONE DEL RADAR DI RICERCA ED INSEGUIME	2.355.372	0
OERLIKON-CONTRAVES	CHF	128.000	18	CIRCUITI STAMPATI PER CENTRALI DI TIRO SKYGUARD PER AFFUSTI BIMA	128.000	0
OERLIKON-CONTRAVES	CHF	484.684	1.608	COMPLESSIVA PER SCARICO UNICO	292.397	0
OERLIKON-CONTRAVES	USD	125.000	1.441	COMPONENTI PER SCARICO UNICO	49.631	0
OERLIKON-CONTRAVES	CHF	4.095	2	COMPONENTI CENTR. TIRO SKYGUARD MITRAGLIERE BINATE C/A	4.095	0
OERLIKON-CONTRAVES	CHF	19.712		D.T. ERICSSON ERE UAR 1021/2+3 DA ASS.RE A SKYGUARD COS.TA DA CO	19.712	0
OERLIKON-CONTRAVES	CHF	2.000		D.T. ERICSSON ERE UAR 1021/2+3 DA ASS.RE A SKYGUARD COS.TA DA: C	250	0
OERLIKON-CONTRAVES	CHF	10.000	10	MANUALI DI ISTRUZIONE E PER LA MANUTENZIONE	10.000	0
OERLIKON-CONTRAVES	CHF	8.432	3	PARTI DI RICAMBIO PER CENTRALI DI TIRO SKYGUARD	8.432	0
OERLIKON-CONTRAVES	CHF	32.822.852		SUBASSIEMI E COM.TI PER:-CENT.LI DI TIRO SKYGUARD	32.822.852	0
OFFICINE AERONAVALI VENEZIA	FRF	104.300.000		COMP.RIC.VEL.BREGUET ATLANTIC	15.374.170	61.189.690
OFFICINE FONTERIE PATRONE S.	DKK	630.000	2.026	PROIETTILI CAL. 105MM SGROSSATI	283.640	0
OFFICINE GALLIEO	ITL	99.449.620	54	PDR PER P 56	24.248.520	21.684.000

Pag. 24

XII LEGISLATURA — DISEGNI DI LEGGE E RELAZIONI — DOCUMENTI

MINISTERO DELLE FINANZE

OPERAZIONI SVOLTE NEL PERIODO 1/1/1994-31/12/1994

Tipo di operazione : Esportazione (EX)

TAB. M

Denominazione operatore	Codice valuta	Ammontare in valuta	Quantità	Materiale oggetto del contratto	Stato di avanzamento annuale	Utilizzo anni precedenti
OFFICINE GALILEO	ITL	270.680.200	1.364	PDR PER P56	246.326.900	24.353.300
OTO MELARA	USD	1.390.000	2.000	COLPI DA 76/62 HE/VV MOD.79 CON SPOLETTA TB 76 MOD.1	1.390.000	0
OTO MELARA	ITL	1.255.660.230	52	PARTI RIC. CANNONE NAVALE DA 76/62	15.155.880	0
OTO MELARA S.P.A.	CAD	1.050	1.500	PARTI DI RICAMBIO PER OBICE DA 105/14	1.050	0
OTO MELARA S.P.A.	GBP	62.716	1	ATTREZZATURA RIPARATA SISTEMA MISSILISTICO"OTOMATIKI"(TBS 243/1)	62.716	0
OTO MELARA S.P.A.	ITL	10.987.100.000	50	CANNONI NAVALI DA 76/62 SR, ACCESSORI,ASSISTENZA E DOCUMENTAZION	5.436.050.000	0
OTO MELARA S.P.A.	ITL	50.000.000	50	CARTUCCE DA 76/62 HB	50.000.000	0
OTO MELARA S.P.A.	ITL	23.900.000	8	COMP. MISSILE"OTOMAT MK2" MATR. 23-24-58-90-111-125-136;NOT. APE	23.900.000	0
OTO MELARA S.P.A.	USD	36.194.965	8	COMPLESSI DA 76/62 S.R. MUNIZIONI, SERVIZI E DOCUMENTAZIONE	2.314.618	0
OTO MELARA S.P.A.	DKK	67.803.893	4	COMPLESSI NAVALI DA 76/62 SR + COPANI CON ACCESSORI	44.202.596	0
OTO MELARA S.P.A.	ITL	25.025.535.000	2	COMPLESSO DA 76/62 SUPER RAPIDO-RICAMBI-MUNIZIONI-CORSI DID. ED	7.727.775.000	0
OTO MELARA S.P.A.	DEM	12.304.490	2	COMPLESSO NAVALE DA 76/62C	11.932.970	0
OTO MELARA S.P.A.	USD	8.518.858	3	COMPLESSO NAVALE DA 7662 COMPATTO	8.518.858	0
OTO MELARA S.P.A.	ITL	5.287.760.000	21	COMPONENTI E PARTI VETTORE MILAS E DOC. TECNICA	983.000.000	0
OTO MELARA S.P.A.	ITL	9.413.640.000	15	CONTENITORI LOGISTICI E LANCIATORI PER MISSILI ASTER 15 ED ASTER	644.635.000	0
OTO MELARA S.P.A.	DEM	12.304.490	13	DOCUMENTAZIONE TECNICA	73.960	0
OTO MELARA S.P.A.	FRF	500.000	1	GRUPPO COMANDO ANTENNA CON MOTORE PER MISSILE MILAS	500.000	0
OTO MELARA S.P.A.	USD	3.062.215	2	MISSILE HAP CON UNITA' TELEMETR.,T.I.G. E POSTO DI TIRO + DOC.TE	2.820.000	0
OTO MELARA S.P.A.	USD	50.000	2	MISSILI "HAF" SENZA TESTA IN GUERRA O TESTA TELEMETRICA	50.000	0
OTO MELARA S.P.A.	ITL	222.288.400	2	PARACADUTE S/CHT/281 PER MISSILE"MLAS"	52.533.600	0
OTO MELARA S.P.A.	USD	1.669	4	PARTI DI RICAM. PER CANNONE NAVALE DA 76/62(TURBO FLESSIBILE P.N	1.689	0
OTO MELARA S.P.A.	USD	4.146	2	PARTI DI RICAM. PER CANNONE NAVALE DA 76/62 COMPATTO	820	0
OTO MELARA S.P.A.	DEM	72.108	25	PARTI DI RICAMBI PER CARRI ARMATI OF/40 MK2A CON TORRE DA 105MM	21.161	0
OTO MELARA S.P.A.	GBP	4.444	231	PARTI DI RICAMBI PER COMPLESSI NAVALI DA 76/62 COMPATTI	4.444	0
OTO MELARA S.P.A.	ITL	1.562.710.090	3.437	PARTI DI RICAMBIO ,PER CANNONE NAVALE DA 76/62C	1.329.365.330	0
OTO MELARA S.P.A.	ITL	513.431.410	1.487	PARTI DI RICAMBIO CANNONE NAVALE 76/62C	513.431.410	0
OTO MELARA S.P.A.	ITL	132.428.000	293	PARTI DI RICAMBIO CANNONE NAVALE DA 76/62C E DOC.TEKNICA	132.428.000	0

Pag. 25

XII LEGISLATURA — DISEGNI DI LEGGE E RELAZIONI — DOCUMENTI

MINISTERO DELLE FINANZE OPERAZIONI SVOLTE NEL PERIODO 1/1/1994-31/12/1994

Tipo di operazione : Esportazione (EX)

TAB. M

Denominazione operatore	Codice valuta	Importare in valuta	Quantità	Materiale oggetto del contratto	Stato di avanzamento annuale	Utilizzo anni precedenti
OTO MELARA S.P.A.	GBP	65.072	191	PARTI DI RICAMBIO E COMPONENTI PER SISTEMA MISSILISTICO"OTOMAT M	65.072	0
OTO MELARA S.P.A.	USD	198.006	1.800	PARTI DI RICAMBIO ED ACCESSORI PER CANNONE NAVALE DA 76/62C	198.006	0
OTO MELARA S.P.A.	USD	203.983	293	PARTI DI RICAMBIO ED ACCESSORI PER CANNONE NAVALE DA 76/62C	186.259	0
OTO MELARA S.P.A.	GBP	4.031	5	PARTI DI RICAMBIO OER COMPLESSI NAVALI DA 76/62 COMPATTI	593	0
OTO MELARA S.P.A.	USD	365.803	7	PARTI DI RICAMBIO PER 127/54C	11.527	0
OTO MELARA S.P.A.	ITL	19.311.200	15	PARTI DI RICAMBIO PER 76/62C	19.311.200	0
OTO MELARA S.P.A.	USD	225.000	3	PARTI DI RICAMBIO PER 76/62C-CANNA P/N 1376.01.170	225.000	0
OTO MELARA S.P.A.	DEM	598.124	9.239	PARTI DI RICAMBIO PER ATTREZZI PER CANNONE NAVALE DA 76/62C	598.124	0
OTO MELARA S.P.A.	USD	3.250	10	PARTI DI RICAMBIO PER BANCO MANUALE SISTEMA"OTOMAT"-RELAIS MOKVZ	3.250	0
OTO MELARA S.P.A.	ITL	1.215.000.000	2	PARTI DI RICAMBIO PER CANNONE DA 76/62C	875.000.000	0
OTO MELARA S.P.A.	USD	210.110	1.367	PARTI DI RICAMBIO PER CANNONE NAVALE DA 76/62	146.809	0
OTO MELARA S.P.A.	USD	4.982	9	PARTI DI RICAMBIO PER CANNONE NAVALE DA 76/62	4.982	0
OTO MELARA S.P.A.	USD	10.993	347	PARTI DI RICAMBIO PER CANNONE NAVALE DA 76/62 C.	10.993	0
OTO MELARA S.P.A.	GBP	94.304	1.147	PARTI DI RICAMBIO PER CANNONE NAVALE DA 76/62 COMPATTO	94.304	0
OTO MELARA S.P.A.	ITL	1.047.643.080	810	PARTI DI RICAMBIO PER CANNONE NAVALE DA 76/62 COMPATTO	859.112.990	0
OTO MELARA S.P.A.	ITL	89.997.970	270	PARTI DI RICAMBIO PER CANNONE NAVALE DA 76/62 COMPATTO	89.997.970	0
OTO MELARA S.P.A.	ITL	330.244.425	530	PARTI DI RICAMBIO PER CANNONE NAVALE DA 76/62 COMPATTO	149.230.824	0
OTO MELARA S.P.A.	USD	44.896	1	PARTI DI RICAMBIO PER CANNONE NAVALE DA 76/62 COMPATTO	44.896	0
OTO MELARA S.P.A.	USD	6.309	21	PARTI DI RICAMBIO PER CANNONE NAVALE DA 76/62 SR	6.309	0
OTO MELARA S.P.A.	CAD	6.910	445	PARTI DI RICAMBIO PER CANNONE NAVALE DA 76/62C	5.562	0
OTO MELARA S.P.A.	ITL	514.579.750	16	PARTI DI RICAMBIO PER CANNONE NAVALE DA 76/62C	44.342.471	0
OTO MELARA S.P.A.	ITL	45.481.200	2.722	PARTI DI RICAMBIO PER CANNONE NAVALE DA 76/62C	45.481.200	0
OTO MELARA S.P.A.	ITL	3.396.924.500	7.261	PARTI DI RICAMBIO PER CANNONE NAVALE DA 76/62C	2.981.297.060	0
OTO MELARA S.P.A.	ITL	2.048.916.590	7.261	PARTI DI RICAMBIO PER CANNONE NAVALE DA 76/62C	1.640.144.780	0
OTO MELARA S.P.A.	ITL	3.707.715.830	2.326	PARTI DI RICAMBIO PER CANNONE NAVALE DA 76/62C	3.063.261.060	0
OTO MELARA S.P.A.	ITL	28.074.600	20	PARTI DI RICAMBIO PER CANNONE NAVALE DA 76/62C	28.074.600	0
OTO MELARA S.P.A.	ITL	52.055.470	14	PARTI DI RICAMBIO PER CANNONE NAVALE DA 76/62C	52.055.470	0

Pag. 26

XII LEGISLATURA — DISEGNI DI LEGGE E RELAZIONI — DOCUMENTI

OPERAZIONI SVOLTE NEL PERIODO 1/1/1994-31/12/1994

MINISTERO DELLE FINANZE

TAB. M

Tipo di operazione : Esportazione (EX)

Denominazione operatore	Codice valuta	Ammontare in valuta	Quantità	Materiale oggetto del contratto	Stato di avanzamento annuale	Utilizzo anni precedenti
OTO MELARA S.P.A.	USD	63.708	600	PARTI DI RICAMBIO PER CANNONE NAVALE DA 76/62C	63.708	0
OTO MELARA S.P.A.	USD	715	30	PARTI DI RICAMBIO PER CANNONE NAVALE DA 76/62C	715	0
OTO MELARA S.P.A.	USD	2.916	12	PARTI DI RICAMBIO PER CANNONE NAVALE DA 76/62C	2.916	0
OTO MELARA S.P.A.	USD	5.259	13	PARTI DI RICAMBIO PER CANNONE NAVALE DA 76/62C	5.259	0
OTO MELARA S.P.A.	USD	2.057	34	PARTI DI RICAMBIO PER CANNONE NAVALE DA 76/62C	2.057	0
OTO MELARA S.P.A.	USD	1.827	41	PARTI DI RICAMBIO PER CANNONE NAVALE DA 76/62C	1.827	0
OTO MELARA S.P.A.	USD	1.510	50	PARTI DI RICAMBIO PER CANNONE NAVALE DA 76/62C	1.510	0
OTO MELARA S.P.A.	CAD	7.825	1.850	PARTI DI RICAMBIO PER CANNONE NAVALE DA 76/62SR	7.825	0
OTO MELARA S.P.A.	CAD	2.982	18	PARTI DI RICAMBIO PER CANNONE NAVALE DA 76/62SR	2.982	0
OTO MELARA S.P.A.	ITL	1.506.880	4	PARTI DI RICAMBIO PER CANNONI NAVALI DA 76/62C	1.506.880	0
OTO MELARA S.P.A.	ITL	955.538.710	43	PARTI DI RICAMBIO PER CANNONI NAVALI DA 76/62C	7.828.060	0
OTO MELARA S.P.A.	DEM	15.863	1	PARTI DI RICAMBIO PER CARRI ARMATI OF/40 MK2A CON TORRE DA 105M	9.648	0
OTO MELARA S.P.A.	DEM	850.000		PARTI DI RICAMBIO PER CARRI ARMATI OF/40 MK2A CON TORRE DA 105MM	106.556	0
OTO MELARA S.P.A.	DEM	205.614	131	PARTI DI RICAMBIO PER CARRI ARMATI OF/40 MK2A CON TORRE DA 105MM	38.392	0
OTO MELARA S.P.A.	DEM	239.848	46	PARTI DI RICAMBIO PER CARRI ARMATI OF/40 MK2A CON TORRE DA 105MM	91.574	0
OTO MELARA S.P.A.	DEM	14.906	250	PARTI DI RICAMBIO PER CARRI ARMATI OF/40 MK2A CON TORRE DA 106MM	1.073	0
OTO MELARA S.P.A.	DEM	306.000	7	PARTI DI RICAMBIO PER CARRI ARMATI OF/40 MK2A CON TORRE DA 105MM	49.235	0
OTO MELARA S.P.A.	DEM	40.689	90	PARTI DI RICAMBIO PER CARRI ARMATI OF/40 MK2A CON TORRE DA 105MM	36.009	0
OTO MELARA S.P.A.	DEM	45.118	65	PARTI DI RICAMBIO PER CARRI ARMATI OF/40 MK2A CON TORRE DA 105MM	2.288	0
OTO MELARA S.P.A.	DEM	25.857	30	PARTI DI RICAMBIO PER CARRI ARMATI OF/40 MK2A CON TORRETTE DA 10	9.025	0
OTO MELARA S.P.A.	DEM	137.835	119	PARTI DI RICAMBIO PER CARRI ARMATI OF/40MK2A CON TORRE DA 105MM	58.369	0
OTO MELARA S.P.A.	DEM	36.378	6	PARTI DI RICAMBIO PER CARRI ARMATI OF/40 MK2A CON TORRE DA 105MM	36.378	0
OTO MELARA S.P.A.	USD	3.603	12	PARTI DI RICAMBIO PER COMPLESSI NAVALE DA 76/62 COMPATTO	3.045	0
OTO MELARA S.P.A.	USD	33.484	56	PARTI DI RICAMBIO PER COMPLESSI NAVALE DA 76/61 COMPATTO	33.484	0
OTO MELARA S.P.A.	USD	532.980	3	PARTI DI RICAMBIO PER COMPLESSI NAVALI 76/62	31.380	0
OTO MELARA S.P.A.	USD	41.534	17	PARTI DI RICAMBIO PER COMPLESSI NAVALI DA 127/54	41.534	0
OTO MELARA S.P.A.	USD	9.921	12	PARTI DI RICAMBIO PER COMPLESSI NAVALI DA 76/62	9.921	0

Pag. 27

XII LEGISLATURA — DISEGNI DI LEGGE E RELAZIONI — DOCUMENTI

MINISTERO DELLE FINANZE OPERAZIONI SVOLTE NEL PERIODO 1/1/1994-31/12/1994

Tipo di operazione : Esportazione (EX)

TAB. M

Denominazione operatore	Codice valuta	Ammontare in valuta	Quantità	Materiale oggetto del contratto	Stato di avanzamento annuale	Utilizzo anni precedenti
OTO MELARA S.P.A.	USD	35.103	58	PARTI DI RICAMBIO PER COMPLESSI NAVALI DA 76/62 C	35.103	0
OTO MELARA S.P.A.	ITL	1.690.860	12	PARTI DI RICAMBIO PER COMPLESSI NAVALI DA 76/62 COMPATTI	1.690.860	0
OTO MELARA S.P.A.	ITL	16.077.730	45	PARTI DI RICAMBIO PER COMPLESSI NAVALI DA 76/62 COMPATTI	415.730	0
OTO MELARA S.P.A.	ITL	14.305.200	656	PARTI DI RICAMBIO PER COMPLESSI NAVALI DA 76/62 COMPATTI	13.703.800	0
OTO MELARA S.P.A.	USD	18.102	66	PARTI DI RICAMBIO PER COMPLESSI NAVALI DA 76/62 COMPATTI	1.172	0
OTO MELARA S.P.A.	USD	6.306	117	PARTI DI RICAMBIO PER COMPLESSI NAVALI DA 76/62 COMPATTI	3.849	0
OTO MELARA S.P.A.	USD	2.048	8	PARTI DI RICAMBIO PER COMPLESSI NAVALI DA 76/62 COMPATTI	2.048	0
OTO MELARA S.P.A.	USD	59.302	139	PARTI DI RICAMBIO PER COMPLESSI NAVALI DA 76/62 COMPATTI	49.150	0
OTO MELARA S.P.A.	USD	128.554	11	PARTI DI RICAMBIO PER COMPLESSI NAVALI DA 76/62 COMPATTI	40.200	0
OTO MELARA S.P.A.	USD	75.177	35	PARTI DI RICAMBIO PER COMPLESSI NAVALI DA 76/62 COMPATTO	75.177	0
OTO MELARA S.P.A.	USD	18.402	29	PARTI DI RICAMBIO PER COMPLESSI NAVALI DA 76/62 COMPATTO	15.104	0
OTO MELARA S.P.A.	USD	5.304	64	PARTI DI RICAMBIO PER COMPLESSI NAVALI DA 76/62 COMPATTO	3.724	0
OTO MELARA S.P.A.	USD	24.407	5.696	PARTI DI RICAMBIO PER COMPLESSI NAVALI DA 76/62 COMPATTO	21.603	0
OTO MELARA S.P.A.	USD	121.191	211	PARTI DI RICAMBIO PER COMPLESSI NAVALI DA 76/62 COMPATTO	49.923	0
OTO MELARA S.P.A.	USD	26.000	34	PARTI DI RICAMBIO PER COMPLESSI NAVALI DA 76/62 COMPATTO	6.180	0
OTO MELARA S.P.A.	USD	2.474	75	PARTI DI RICAMBIO PER COMPLESSI NAVALI DA 76/62 COMPATTO	1.258	0
OTO MELARA S.P.A.	USD	6.518	4	PARTI DI RICAMBIO PER COMPLESSI NAVALI DA 76/62 COMPATTO	3.718	0
OTO MELARA S.P.A.	USD	36.049	22	PARTI DI RICAMBIO PER COMPLESSI NAVALI DA 76/62 COMPATTO	9.697	0
OTO MELARA S.P.A.	USD	44.657	13	PARTI DI RICAMBIO PER COMPLESSI NAVALI DA 76/62 COMPATTO	34.755	0
OTO MELARA S.P.A.	USD	11.507	529	PARTI DI RICAMBIO PER COMPLESSI NAVALI DA 76/62 COMPATTO	11.507	0
OTO MELARA S.P.A.	USD	125.398	51	PARTI DI RICAMBIO PER COMPLESSI NAVALI DA 76/62 COMPATTO	63.904	0
OTO MELARA S.P.A.	USD	41.564	15	PARTI DI RICAMBIO PER COMPLESSI NAVALI DA 76/62 COMPATTO	8.424	0
OTO MELARA S.P.A.	USD	108.975	5	PARTI DI RICAMBIO PER COMPLESSI NAVALI DA 76/62 COMPATTO	107.065	0
OTO MELARA S.P.A.	USD	10.580	230	PARTI DI RICAMBIO PER COMPLESSI NAVALI DA 76/62 COMPATTO	7.175	0
OTO MELARA S.P.A.	USD	1.310	40	PARTI DI RICAMBIO PER COMPLESSI NAVALI DA 76/62 COMPATTO	1.310	0
OTO MELARA S.P.A.	USD	2.310	8	PARTI DI RICAMBIO PER COMPLESSI NAVALI DA 76/62 COMPATTO	2.310	0
OTO MELARA S.P.A.	USD	350.138	449	PARTI DI RICAMBIO PER COMPLESSI NAVALI DA 76/62 C	350.138	0

XII LEGISLATURA — DISEGNI DI LEGGE E RELAZIONI — DOCUMENTI

OPERAZIONI SVOLTE NEL PERIODO 1/1/1994-31/12/1994

MINISTERO DELLE FINANZE

Tipo di operazione : Esportazione (EX)

TAB. M

Denominazione operatore	Codice valuta	Ammontare in valuta	Quantità	Materiale oggetto del contratto	Stato di avanzamento annuale	Utilizzo anni precedenti
OTO MELARA S.P.A.	USD	1.454	11	PARTI DI RICAMBIO PER COMPLESSI NAVALI DA 76/62C	1.454	0
OTO MELARA S.P.A.	USD	61.222	643	PARTI DI RICAMBIO PER COMPLESSI NAVALI DA 76/62C	61.222	0
OTO MELARA S.P.A.	USD	474.925	2.528	PARTI DI RICAMBIO PER COMPLESSI NAVALI DA 76/62C	307.584	0
OTO MELARA S.P.A.	GBP	23.039	2.568	PARTI DI RICAMBIO PER COMPLESSO NAVALE DA 76/62 COMPATTO	22.395	0
OTO MELARA S.P.A.	USD	275.306	19	PARTI DI RICAMBIO PER COMPLESSO NAVALE DA 76/62 COMPATTO	242.993	0
OTO MELARA S.P.A.	USD	12.586	272	PARTI DI RICAMBIO PER COMPLESSO NAVALE DA 76/62 COMPATTO	12.586	0
OTO MELARA S.P.A.	USD	4.757	380	PARTI DI RICAMBIO PER COMPLESSO NAVALE DA 76/62 COMPATTO	4.030	0
OTO MELARA S.P.A.	USD	20.208	275	PARTI DI RICAMBIO PER COMPLESSO NAVALE DA 76/62 COMPATTO	15.447	0
OTO MELARA S.P.A.	USD	613	2	PARTI DI RICAMBIO PER COMPLESSO NAVALE DA 76/62 COMPATTO	613	0
OTO MELARA S.P.A.	USD	2.012	160	PARTI DI RICAMBIO PER COMPLESSO NAVALE DA 76/62 COMPATTO	1.414	0
OTO MELARA S.P.A.	USD	49.728	187	PARTI DI RICAMBIO PER COMPLESSO NAVALE DA 76/62 COMPATTO	49.728	0
OTO MELARA S.P.A.	ITL	1.116.472.130	9.598	PARTI DI RICAMBIO PER COMPLESSO NAVALE DA 76/62C	752.428.130	0
OTO MELARA S.P.A.	USD	71.602	82	PARTI DI RICAMBIO PER COMPLESSO NAVALE DA 76/62C	71.602	0
OTO MELARA S.P.A.	USD	21.824	57	PARTI DI RICAMBIO PER COMPLESSO NAVALE DA 76/62C	3.842	0
OTO MELARA S.P.A.	USD	10.718	2	PARTI DI RICAMBIO PER COMPLESSO NAVALE DA 76/62C	10.718	0
OTO MELARA S.P.A.	ITL	4.300.000	15	PARTI DI RICAMBIO PER LANCIAZIONE "ALBATROS"	4.300.000	0
OTO MELARA S.P.A.	USD	15.575	128	PARTI DI RICAMBIO PER OBICE 105/14	15.575	0
OTO MELARA S.P.A.	CAD	20.694	3.310	PARTI DI RICAMBIO PER OBICE DA 105/14	20.694	0
OTO MELARA S.P.A.	CAD	11.106	55	PARTI DI RICAMBIO PER OBICE DA 105/14	11.106	0
OTO MELARA S.P.A.	CAD	1.683	35	PARTI DI RICAMBIO PER OBICE DA 105/14	1.683	0
OTO MELARA S.P.A.	CAD	33.980	180	PARTI DI RICAMBIO PER OBICE DA 105/14	33.980	0
OTO MELARA S.P.A.	ITL	2.255.150	485	PARTI DI RICAMBIO PER OBICE DA 105/14	2.255.150	0
OTO MELARA S.P.A.	ITL	71.495.550	47	PARTI DI RICAMBIO PER OBICE DA 105/14	71.495.550	0
OTO MELARA S.P.A.	USD	54.790	19	PARTI DI RICAMBIO PER OBICE DA 105/14	54.790	0
OTO MELARA S.P.A.	USD	19.139	766	PARTI DI RICAMBIO PER OBICE DA 105/14	19.139	0
OTO MELARA S.P.A.	USD	243.650	17	PARTI DI RICAMBIO PER TORRI T25 SENZA ARMA	243.650	0
OTO MELARA S.P.A.	DKK	2.768.312			353.964	0

Pag. 29

XII LEGISLATURA — DISEGNI DI LEGGE E RELAZIONI — DOCUMENTI

OPERAZIONI SVOLTE NEL PERIODO 1/1/1994-31/12/1994

MINISTERO DELLE FINANZE

Tipo di operazione : Esportazione (EX)

TAB. M

Denominazione operatore	Codice valuta	Ammontare in valuta	Quantità	Materiale oggetto del contratto	Stato di avanzamento annuale	Utilizzo anni precedenti
OTO MELARA S.P.A.	DEM	6.854	1	PARTI DI RICAMBIO PER CANNONE NAVALE DA 76/62C	6.854	0
OTO MELARA S.P.A.	DEM	16.020	6	PARTI DI RICAMBIO RIPARATE PER CARRI ARMATI OF/40 MK2A CON TORRE	16.020	0
OTO MELARA S.P.A.	USD	13.970	375	PARTI RICAMBIO PER COMPLESSI NAVALI DA 76/62 COMPATTO	12.070	0
OTO MELARA S.P.A.	ITL	14.840.000	3	PARTI RIPARATE DEL MISSILE OTOMAT MK2	14.840.000	0
OTO MELARA S.P.A.	USD	93.000	3	PARTI RIPARATE DI MISSILE OTOMAT	93.000	0
OTO MELARA S.P.A.	USD	400.000	2	PIATTAFORME GHIOSCOPIE PER MISSILI OTOMAT MK2	400.000	0
OTO MELARA S.P.A.	ITL	18.500.000.000	77	PROTOTIPI DI PARTI DI LANCIAIORE NAVALE PER PROGRAMMA FSAF E REL	1.756.000.000	0
OTO MELARA S.P.A.	DEM	69.606	1	RICAMBI PER CARRI ARMATI OF/40 MK2A CON TORRE DA 105MM	24.215	0
OTO MELARA S.P.A.	USD	10.000	1	SCATOLA ELETTRICA PER COMPLESSO NAVALE DA 76/62 SR (MATR.01)	10.000	0
OTO MELARA S.P.A.	ITL	222.288.400	1	STIMULACRO PARACADUTE PER MISSILE "MILAS"	12.154.000	0
OTO MELARA S.P.A.	ITL	1.227.500.000	117	STRUMENTI DI MISURA ED ATTREZZATURE VARIE	882.600.000	0
OTO MELARA S.P.A.	ITL	1.145.178.000	81	TESTA IN GUERRA ATTIVA VERSIONE LEGGERA E COMPONENTI	1.145.178.000	0
PAGE EUROPA S.P.A.	USD	122.575	12	APPARECCHIATURE PER SISTEMA DI TELECOMUNICAZIONI A FIBRE OTTICHE	122.575	0
PAGE EUROPA S.P.A.	ITL	3.448.042	786	PARTI DI SCORTA PER SISTEMA MOBILE DI TELECOMUNICAZIONE	2.831.640	0
PAGE EUROPA S.P.A.	ITL	70.052.220	47	PARTI DI SCORTA PER SISTEMA DI TELECOMUNICAZIONE	48.308.159	0
PAGE EUROPA S.P.A.	CAD	76.875	5	PARTI PER SISTEMA MOBILE DI TELECOMUNICAZIONE ISID	76.875	0
PAGE EUROPA S.P.A.	CAD	1.965.366	62	PARTI PER SISTEMA MOBILE DI TELECOMUNICAZIONE ISID	11.160	1.954.206
PAGE EUROPA S.P.A.	CAD	201.215	23	PARTI PER SISTEMA MOBILE DI TELECOMUNICAZIONE ISID	88.736	112.479
PAGE EUROPA S.P.A.	ITL	510.958.220	30	PONTI RADIO E RICETRASMETTITORI	111.505.940	329.900.340
PAGE EUROPA S.P.A.	ITL	28.053.860.000	4	APPARECC.OLEODINAMICHE	4.334.691.000	18.421.089.000
RIVA CALZONI - SPA -	ITL	50.000.000	2	DOC.TEC.ANTENNE SNORKEL	33.335.000	0
RIVA CALZONI - SPA -	ITL	95.000.000	13	MANUALE TECNICO DEFINITIVO	95.000.000	0
RIVA CALZONI - SPA -	ITL	713.985.000	3	MANUALI TECNICI	713.985.000	0
RIVA CALZONI - SPA -	USD	301.410	400	MOTORI IDRAULICI 1221A/1177-1	301.410	0
RIVA CALZONI - SPA -	ITL	863.346.400	2	OGGETTI RUBINETTERIA	863.346.400	0
RIVA CALZONI - SPA -	ITL	8.790.000.000	2	PDR ANTENNE ESM SAM	2.880.000.000	0
RIVA CALZONI - SPA -	ITL	396.299.000	250	PDR PER CACCIAMINE CL.KINABALU	306.234.000	0

Pag. 30

XII LEGISLATURA — DISEGNI DI LEGGE E RELAZIONI — DOCUMENTI

OPERAZIONI SVOLTE NEL PERIODO 1/1/1994-31/12/1994

MINISTERO DELLE FINANZE

Tipo di operazione : Esportazione (EX)

TAB. M

Denominazione operatore	Codice valuta	Ammontare in valuta	Quantità	Materiale oggetto del contratto	Stato di avanzamento annuale	Utilizzo anni precedenti
RIVA CALZONI - SPA -	ITL	125.000.000	6	PDR SIST.SOLLEV.SNORKEL	125.000.000	0
RIVA CALZONI - SPA -	ITL	460.002.000	565	PDR SOLLEV.AN TENNE RADAR SNGG	460.002.000	0
RIVA CALZONI - SPA -	ITL	17.128.000	2	PDR SOLLEV.AN TENNE SNGG MARLUS	17.128.000	0
RIVA CALZONI - SPA -	ITL	7.653.450	6	PDR SOTTO SIST.SOLLEV.AN TENNE	7.653.450	0
RIVA CALZONI - SPA -	ITL	134.476.610	318	PDR SOTTO SIST.SOLLEV.AN TENNE SNGG	134.476.610	0
RIVA CALZONI - SPA -	ITL	33.095.150	556	PDR TIMONERIE	33.095.150	0
RIVA CALZONI - SPA -	ITL	75.643.000	294	PDR VALVOLE SCARICO GAS	75.643.000	0
RIVA CALZONI - SPA -	ITL	11.421.000	96	PDR VALVOLE SCARICO GAS	11.421.000	0
RIVA CALZONI - SPA -	ITL	1.553.785	34	PDR VALVOLE SCARICO GAS SNGG	1.553.785	0
SECONDO MONA SPA	USD	11.400	20	FILTRO COMBUSTIBILE	11.400	0
SECONDO MONA SPA	ITL	1.632.882.000	19	KIT CONTROLLO	130.680.000	671.385.000
SECONDO MONA SPA	ITL	861.062.000	3	KIT CONTROLLO	196.020.000	0
SECONDO MONA SPA	ITL	555.088.000	2	KIT FLUSSO COMBUSTIBILE	14.730.000	45.288.000
SECONDO MONA SPA	ITL	1.241.837.500	8	KIT REGOLATORI FLUSSO	172.912.000	1.060.481.500
SECONDO MONA SPA	ITL	800.000.000		PARTI DI RICAMBIO	115.615.000	197.083.000
SECONDO MONA SPA	ITL	600.000.000		PARTI DI RICAMBIO	45.695.000	13.130.000
SECONDO MONA SPA	ITL	300.000.000		PARTI DI RICAMBIO	4.312.000	0
SECONDO MONA SPA	ITL	82.471.750	651	PARTI DI RICAMBIO	82.471.750	0
SECONDO MONA SPA	USD	50.000		PARTI DI RICAMBIO	49.195	0
SECONDO MONA SPA	GBP	16.700	3	PARTI RICAMBIO VELIVOLI	3.100	13.600
SECONDO MONA SPA	ITL	256.800	18	PARTI RICAMBIO VELIVOLI	256.800	0
SECONDO MONA SPA	ITL	6.498.000		PARTI RICAMBIO VELIVOLI	2.116.000	0
SECONDO MONA SPA	ITL	430.435.600	312	PARTI RICAMBIO VELIVOLI	84.851.500	0
SECONDO MONA SPA	ITL	1.308.748.685	178	PARTI RICAMBIO VELIVOLI	254.458.225	0
SECONDO MONA SPA	ITL	1.181.000	8	PARTI RICAMBIO VELIVOLI	1.181.000	0
SECONDO MONA SPA	ITL	201.184.000	6	PARTI RICAMBIO VELIVOLI	28.448.000	0
SECONDO MONA SPA	ITL	570.371.040	1.610	PARTI RICAMBIO VELIVOLI	192.857.440	0

Pag. 31

XII LEGISLATURA — DISEGNI DI LEGGE E RELAZIONI — DOCUMENTI

MINISTERO DELLE FINANZE OPERAZIONI SVOLTE NEL PERIODO 1/1/1994-31/12/1994

Tipo di operazione : Esportazione (EX)

TAB. M

Denominazione operatore	Codice valuta	Ammontare in valuta	Quantità	Materiale oggetto del contratto	Stato di avanzamento annuale	Utilizzo anni precedenti
SECONDO MONA SPA	USD	1.368	14	PARTI RICAMBIO VELIVOLI	1.368	0
SECONDO MONA SPA	USD	100.000		PARTI RICAMBIO VELIVOLI	15.055	0
SECONDO MONA SPA	USD	2.340	16	PARTI RICAMBIO VELIVOLI	2.340	0
SECONDO MONA SPA	USD	7.827	5	PARTI RICAMBIO VELIVOLI	7.827	0
SECONDO MONA SPA	ITL	200.000.000		PARTI VELIVOLO	70.752.000	89.435.000
SECONDO MONA SPA	ITL	55.930.900	244	PARTI VELIVOLO	55.930.900	0
SECONDO MONA SPA	USD	300.000		PARTI VELIVOLO	35.649	69.095
SECONDO MONA SPA	USD	50.000		PARTICOLARI PER MISSILI	7.968	0
SECONDO MONA SPA	ITL	41.354.000	1	POMPA CENTRIFUGA	21.614.000	0
SECONDO MONA SPA	USD	2.072.723	36	ASSIEMI PER ELICOTTERO H-53	50.000	0
SERUR	ITL	731.918.080		SISTEMA TIRO NA 21	708.258.080	23.660.000
SELENIA ELSAG S.N. SRL	ITL	38.236.000	105	PARTI DI RICAMBIO	1.011.000	20.288.000
SELENIA ELSAG SRL	DEM	38.236.000	178	PARTI ELETTRONICHE PER AUTOGUIDA SISTEMA TOSO	13.561.000	20.288.000
SELENIA SPA	DEM	31.838.820	60	CONTENITORI PER MISSILE ASPIDE E UNITA' DI GUIDA E CONTROLLO	639.540	16.482.031
SELENIA SPA	XEU	5.000.000.000		MISSILI ASPIDE E LORO PARTI	25.000.000	0
SELENIA SPA	ITL	31.838.820	120	UNITA' DI GUIDA-UNITA' DI CONTROLLO-MOTORE-TESTA DI GUERRA-ALI P	24.960.000	16.482.031
SIAI MARCETTI S.R.L.	XEU	112.492	372	PARTI RICAMBIO VELIVOLI	64.664	27.806
SIAI MARCETTI S.R.L.	USD	51.951.000		KIT MONTAGGIO VELIVOLI	16.261.404	31.431.936
SIAI MARCETTI S.R.L.	USD	3.500.000		PARTI RICAMBIO VELIVOLI	28.083	23.017
SIAI MARCETTI S.R.L.	USD	1.000.000		PARTI RICAMBIO VELIVOLI	336.334	0
SIAI MARCETTI S.R.L.	USD	4.000	2	PARTI RICAMBIO VELIVOLI	4.000	0
SIAI MARCETTI S.R.L.	USD	15.623		PARTI RICAMBIO VELIVOLI	3.030	609
SIAI MARCETTI S.R.L.	USD	35.113		PARTI RICAMBIO VELIVOLI	4.764	24.489
SIAI MARCETTI S.R.L.	USD	89.189		PARTI RICAMBIO VELIVOLI	30.047	46.164
SIAI MARCETTI S.R.L.	USD	13.575		PARTI RICAMBIO VELIVOLI	520	13.055
SIAI MARCETTI S.R.L.	USD	11.304		PARTI RICAMBIO VELIVOLI	1.758	704
SIAI MARCETTI S.R.L.	USD	106.790		PARTI RICAMBIO VELIVOLI	2.719	100.485

Pag. 32

XII LEGISLATURA — DISEGNI DI LEGGE E RELAZIONI — DOCUMENTI

MINISTERO DELLE FINANZE

OPERAZIONI SVOLTE NEL PERIODO 1/1/1994-31/12/1994

Tipo di operazione : Esportazione (EX)

TAB. M

Denominazione operatore	Codice valuta	Ammontare in valuta	Quantità	Materiale oggetto del contratto	Stato di avanzamento annuale	Utilizzo anni precedenti
SIAT MARCHETTI S.R.L.	USD	19.566		PARTI RICAMBIO VELLIVOLI	617	11.876
SIAT MARCHETTI S.R.L.	USD	56.215		PARTI RICAMBIO VELLIVOLI	1.637	54.578
SIAT MARCHETTI S.R.L.	USD	31.817		PARTI RICAMBIO VELLIVOLI	829	30.988
SIAT MARCHETTI S.R.L.	USD	7.780		PARTI RICAMBIO VELLIVOLI	25	7.755
SIAT MARCHETTI S.R.L.	USD	7.980		PARTI RICAMBIO VELLIVOLI	4.018	3.687
SIAT MARCHETTI S.R.L.	USD	58.146	15	PARTI RICAMBIO VELLIVOLI	851	57.295
SIAT MARCHETTI S.R.L.	USD	282.633	346	PARTI RICAMBIO VELLIVOLI	14.645	261.272
SIAT MARCHETTI S.R.L.	USD	325.853	230	PARTI RICAMBIO VELLIVOLI	31.905	277.324
SIAT MARCHETTI S.R.L.	USD	1.922.247	101	PARTI RICAMBIO VELLIVOLI	291.817	1.386.735
SIAT MARCHETTI S.R.L.	USD	230.266	881	PARTI RICAMBIO VELLIVOLI	61.134	161.495
SIAT MARCHETTI S.R.L.	USD	1.837.236	763	PARTI RICAMBIO VELLIVOLI	1.645.109	191.840
SIAT MARCHETTI S.R.L.	USD	514.574	2.456	PARTI RICAMBIO VELLIVOLI	245.975	249.527
SIAT MARCHETTI S.R.L.	USD	196.474	2.268	PARTI RICAMBIO VELLIVOLI	87.424	99.804
SIAT MARCHETTI S.R.L.	USD	556.942	1.198	PARTI RICAMBIO VELLIVOLI	424.933	45.111
SIAT MARCHETTI S.R.L.	USD	413.230	7.156	PARTI RICAMBIO VELLIVOLI	383.561	0
SIAT MARCHETTI S.R.L.	USD	71.417	2.300	PARTI RICAMBIO VELLIVOLI	60.679	0
SIAT MARCHETTI S.R.L.	USD	182.329	228	PARTI RICAMBIO VELLIVOLI	182.328	0
SIAT MARCHETTI S.R.L.	USD	87.764	497	PARTI RICAMBIO VELLIVOLI	56.081	0
SIAT MARCHETTI S.R.L.	USD	717.750	29	PARTI RICAMBIO VELLIVOLI	717.750	0
SIAT MARCHETTI S.R.L.	USD	5.721	302	PARTI RICAMBIO VELLIVOLI	4.812	0
SIAT MARCHETTI S.R.L.	USD	22.116	31	PARTI RICAMBIO VELLIVOLI	9.170	0
SIAT MARCHETTI S.R.L.	USD	41.440	200	PARTI RICAMBIO VELLIVOLI	22.440	0
SIAT MARCHETTI S.R.L.	USD	29.632	1.300	PARTI RICAMBIO VELLIVOLI	28.411	0
SIAT MARCHETTI S.R.L.	USD	2.117		PARTI RICAMBIO VELLIVOLI	87	1.959
SIAT MARCHETTI S.R.L.	USD	92.492	372	PARTI RICAMBIO VELLIVOLI	64.664	27.806
SIAT MARCHETTI S.R.L.	USD	1.900.000	1	VELIVOLIO S211	1.900.000	0
SIAT MARCHETTI S.R.L.	GBP	13.631.941	332	SCARICO COMPLESSIVO PER MANCANZA DETTAGLI	4.493.240	1.864.477

Pag. 33

XII LEGISLATURA — DISEGNI DI LEGGE E RELAZIONI — DOCUMENTI

MINISTERO DELLE FINANZE OPERAZIONI SVOLTE NEL PERIODO 1/1/1994-31/12/1994

Tipo di operazione : Esportazione (EX)

TAB. M

Denominazione operatore	Codice valuta	Ammontare in valuta	Quantità	Materiale oggetto del contratto	Stato di avanzamento annuale	Utilizzo anni precedenti
SICAMB	ITL	172.360	2	SEGGIOLINI ELETTRICABILI	172.360	0
SICAMB	USD	406.708		SEGGIOLINI ELETTRICABILI KITTIOLA RICAMBI E ATTREZZATURE	389.034	0
SICAMB	GBP	2.703.400		SENZA REGOLAMENTO	3.369	770
SICAMB	ITL	8.091.000	2	VALVOLE SEQUENZA E SELETTRICI	6.256.000	0
SICAMB	ITL	4.963.000	1	VALVOLE SEQUENZA E SELETTRICI	3.128.000	0
SICAMB	ITL	40.455.000	2	VALVOLE SEQUENZA E SELETTRICI	6.256.000	0
SIMMEL	ATS	56.257.500	10.000	GRANATE DA 105MM A CARICA CAVA A TRACCIA LUMINOSA	56.257.500	0
SIMMEL	CHF	74.300	295	SPOLETTI FB 411	74.300	0
SIMMEL	GBP	26.400	1.200	COMP. STARTER GEN. 6KW DMVZD A	26.400	0
SIMMEL DIFESA S.P.A.	ITL	332.430.000	7.600	GENER. 10/15KVA X EFA	18.500.000	0
SIMMEL DIFESA S.P.A.	ITL	140.000.000	2	GENER. 10/15 KVA PER EFA	52.798.000	0
SIMMEL DIFESA S.P.A.	ITL	140.000.000	2	GENERATORE	52.798.000	0
SIMMEL DIFESA S.P.A.	ITL	323.601.000	1	P. TI COMP. RELE' AR50A	26.399.000	26.399.000
SIMMEL DIFESA S.P.A.	ITL	332.430.000	9.031	P/TI COMP. REG. TENSIONE IR48D	20.672.000	0
SIMMEL DIFESA S.P.A.	ITL	332.430.000	16.990	P/TI COMP. START. G. 6KW DMVZD	46.694.000	0
SIMMEL DIFESA S.P.A.	ITL	332.430.000	25.833	P/TI COMPON. RELE' TIPO AA55A	76.401.200	0
SIMMEL DIFESA S.P.A.	ITL	332.430.000	5.675	PR. EFA GENERATORE 10/15 KVA	19.100.000	0
SIMMEL DIFESA S.P.A.	ITL	31.400.000	1	PARTI METALLICHE CAL. 155 MM FH70	31.400.000	0
SIMMEL DIFESA SPA CASTELFRAN	DEM	1.597.200	4.840	PARTI METALLICHE PER PORTANTE E PROIETTO CAL. 155MM. FH70	1.597.200	0
SIMMEL DIFESA SPA CASTELFRAN	DEM	389.610	1.110	POR PER RADAR	389.610	0
SMA SPA	ITL	35.000.000	18	ARTIFIZI LACRIMOGENI LANCIO: A MANO MOD. M6 - CON ARMA MOD. M6 C	35.000.000	0
STACCHINI SUD	ITL	135.000.000	10.000	MUNIZIONI	135.000.000	0
STACCHINI SUD	ITL	77.320.000	17.000	MUNIZIONI	77.320.000	0
STACCHINI SUD	ITL	12.200.000	4.000	MUNIZIONI	12.200.000	0
STACCHINI SUD	USD	106.330	16.260	MUNIZIONI	106.330	0
STACCHINI SUD	USD	61.410	6.500	MUNIZIONI	61.410	0
STACCHINI SUD	ITL	86.000.000	190	SEGNALATORI FUNOGENI/LUMINOSI MOD. APLEF PER SOMMERCIBILI	86.000.000	0

Pag. 34

XII LEGISLATURA — DISEGNI DI LEGGE E RELAZIONI — DOCUMENTI

OPERAZIONI SVOLTE NEL PERIODO 1/1/1994-31/12/1994

MINISTERO DELLE FINANZE

Tipo di operazione : Esportazione (EX)

TAB. M

Denominazione operatore	Codice valuta	Ammontare in valuta	Quantità	Materiale oggetto del contratto	Stato di avanzamento annuale	Utilizzo anni precedenti
STACCHINI SUD SPA	ITL	7.000.000	2.000	CARTUCCE LACRIMOGENE	7.000.000	0
VALSELLA MECC. SPA	ITL	5.000.000	20	MINE INERTI E SEZIONATE	4.700.000	0
VITROSELENIA S.P.A.	ITS	15.000.000		PDR PER RADAR RAT-31S 3D	126.035	5.504.850
WHITEHEAD	ITL	50.000.000	24	COMPONENTI XCARICHE CAP E CESOIE ECP	49.900.000	0
WHITEHEAD	ITL	1.990.500.000	1	APPARATO CONTROLLO TES	10.000.000	0
WHITEHEAD	ITL	1.990.500.000	30	BATTERIA VALTMAG 616	1.980.000.000	0
WHITEHEAD	CHF	1.220.150	185	CESOIE ECP CARICA CAP E SB-81/CAS	1.220.150	0
WHITEHEAD	CHF	350.000	49	CESOIE ECP CARICHE CAP E SB-81/CAS	350.000	0
WHITEHEAD	DEM	253		DETONATORI DMR80 PER CARICHE CAP E S206 PER CESOIE ECP	240	0
WHITEHEAD	USD	314.465	240	DISPOSITIVI SCOPERTA BERSAGLIO ,ECC	23.585	251.572
WHITEHEAD	ITL	1.990.500.000	2	DOCUMENTAZIONE PER TES	500.000	0
WHITEHEAD	ITL	120.000	12	INNESCHI PER SILURO A244/S MOD.2	120.000	0
WHITEHEAD	ITL	22.232.142	366	INNESCHI PER SILURO LEGGERO A 244/S	22.232.142	0
WHITEHEAD	ITL	23.271.318	126	INNESCO ELETT. MKIMODI MOD3	23.271.318	0
WHITEHEAD	ITL	2.159.137.051	72	PARTI DI INNESCHI ESPLOSIVI SQUBS	720.000	1.885.143.763
WHITEHEAD	ITL	88.290.000		PARTI RIC. PER GPMK2 MINA MP-80	88.290.000	0
WHITEHEAD	ITL	2.158.417.051	50	PDR APPARATI PROVA SILURO A244S	79.040.539	1.885.143.763
WHITEHEAD	ITL	969.658.628		PDR PER APPARATI E CONTROLLI SILURO	969.658.628	0
WHITEHEAD	ROK	4.365.555.650		PDR PER ARMA A200	330.000	0
WHITEHEAD	ITL	621.883.373		PDR PER MINE MPR	277.058.960	0
WHITEHEAD	ITL	424.457.067		PDR PER SILURO A 244S	383.443.030	0
WHITEHEAD	ITL	621.883.373		PDR PER SISTEMA SEGNALAZIONE MINE	277.058.960	0
WHITEHEAD	ITL	33.700.000		PDR PER TUBO LANCIO SILURI	33.700.000	0
WHITEHEAD	ITL	41.145.000		PDR X SISTEMA SEGNALAZIONE MINE	41.145.000	0
WHITEHEAD	DEM	2.000.000		PDR,APPARECCHIATURE PER MINE MR80	490.422	220.573
WHITEHEAD	ITL	249.880.000		PDR,MATERIALI CONSUMI X SILURO A244S	249.880.000	0
WHITEHEAD	ITL	177.570.167		RICAMBI PER I.SILURI IALS	177.570.167	0

Pag. 35

OPERAZIONI SVOLTE NEL PERIODO 1/1/1994-31/12/1994

MINISTERO DELLE FINANZE

TAB. M

Tipo di operazione : Esportazione (EX)

Denominazione operatore	Codice valuta	Ammontare in valuta	Quantità	Materiale oggetto del contratto	Stato di avanzamento annuale	Utilizzo anni precedenti
WHITEHEAD	ITL	67.000.000	67	RICAMBI PER MINA MR-80	67.000.000	0
WHITEHEAD	ITL	26.470.800	15	RICAMBI PER MINA MRP - KIT DI REIMPIEGO PER GP MK 2	26.470.800	0
WHITEHEAD	USD	1.831.834	1	SET APPARATI CONTROLLO SILURO	390.000	0
WHITEHEAD	DEM	14.029.799	1	SIL.PRIVI TESTA, SISTEMI LANCIO DA NAVE, SET SUPPORTO LOGISTICO, EC	7.749.069	0
WHITEHEAD	ITL	315.150.000	1	SIMULACRO MECC.SILURO	315.150.000	0
WHITEHEAD	ITL	3.783.000.000	1	SISTEMI DI LANCIO X SILURI, DOC.NE E SERVIZI	1.621.500.000	0
WHITEHEAD	ITL	93.996.000	1	STUDIO FATTIBILITA' SISTEMI MINE	93.996.000	0
WHITEHEAD	DEM	360.000	18	TESTE DI SERVIZIO E DISPOSITIVI DI INNESCO PER SILURO A 244/S MO	360.000	0

Pag. 36

TOTALE UTILIZZI RELATIVI ALL'ANNO 1994 915.342.277.546 lire

XII LEGISLATURA — DISEGNI DI LEGGE E RELAZIONI — DOCUMENTI

MINISTERO DELLE FINANZE

Tipo di operazione : Riesportazione (RE)

TAB. M - APPENDICE

Denominazione operatore	Codice valuta	Ammontare in valuta	Quantità	Materiale oggetto del contratto	Stato di avanzamento annuale	Utilizzo anni precedenti
AEREA S.P.A.	USD	30.510	3	UN. DI RILASCIO DI EMERGENZA	30.510	0
AEREA S.P.A.	USD	10.170	1	UNITA' DI RILASCIO DI EMERGENZA	10.170	0
ALENIA AZIENDA FINMECCANICA	USD	32.850	1	MOTORE DEL MISSILE ASPIDE P/N 820057-C	32.850	0
ALENIA AZIENDA FINMECCANICA	INR	406.327	2	PARTI DEL SISTEMA INS3 (CIRCUITI STAMPATI, MODULO CONVERSIONE ET	162.654	0
ALENIA AZIENDA FINMECCANICA	USD	61.874.380	37	PARTI DEL SISTEMA MATCAL5	844.311	2.155.640
ALENIA ELSAG S.N. RM	ITL	56.022.000	9	COMP. DEL RADAR ORION 10XF/A	56.022.000	0
ALENIA ELSAG S.N. RM	USD	582.859	98	PARTI DI RICAMBIO DEL SISTEMA RAN 10S, IPN-10, ALBATROS, ORION 1	471.154	0
ALENIA ELSAG S.N. RM	USD	233.143	98	PARTI DI RICAMBIO DEL SISTEMA RAN 10S, IPN-10, ALBATROS, ORION 10XP	202.966	203.966
ALENIA ELSAG S.N. RM	USD	29.177	94	PARTI DI RICAMBIO DEL SISTEMA RAN 10S IPN 10, ALBATROS, ORION 10	171.617	0
ALENIA ELSAG SISTEMI NAVALI	USD	5.928	9	COMPONENTI DEL RADAR ORION 10XF/A	5.928	0
ALENIA ELSAG SISTEMI NAVALI	USD	140.000	16	PARTI DI RICAMBIO DEL SISTEMA 10S E IPN-10	89.600	0
ALENIA ELSAG SPA	DEM	7.701.660	33	COMPONENTI DEL SISTEMA TOSO	532.250	0
ALENIA UN'AZIENDA FINMECCANICA	USD	112.447	4	COMP. SISTEMA TON-2XBB-CIRCUITI STAMPATI MODULO INTERRUTORE	9.301	103.146
ALENIA UN'AZIENDA FINMECCANICA	USD	7.907	1	CRISTALLI P/N 890345P003, STAMPANTE P/N 256332(PARTI DEL SISTEMA	4.883	3.024
ALENIA UN'AZIENDA FINMECCANICA	USD	14.000	3	MODULATORI P/N 263775A2CLO-TUBO A MICROONDE TWT MTI-5003B	3.000	11.000
ALENIA UN'AZIENDA FINMECCANICA	USD	661.479	1	MODULI P/N 320614A1 E MODULATORI P/N 273945A1 PARTI DEL SISTEMA	23.963	191.706
ALENIA UN'AZIENDA FINMECCANICA	INR	10.000	2	PARTI DEL SISTEMA INS-3	10.000	0
ALENIA UN'AZIENDA FINMECCANICA	USD	594.762	9	PARTI DEL SISTEMA RQM-3B	23.008	571.755
ALENIA UN'AZIENDA FINMECCANICA	USD	40.468	1	PARTI DEL SISTEMA RQM-3B (CIRCUITI STAMPATI E MODULO)	14.734	25.734
ALENIA UN'AZIENDA FINMECCANICA	USD	57.060	1	PARTI DEL SISTEMA RQM-3B RSM (MODULI E CIRCUITI STAMPATI)	17.510	39.550
ALENIA UN'AZIENDA FINMECCANICA	USD	548.952	29	PARTI DELL'APPARATO INS-3	137.568	0
ALENIA UN'AZIENDA FINMECCANICA	GBP	138.700	4	SEZIONI DI BERAGLIO PER PROVE SEMIDISTRUTTIVE	138.700	0
ALENIA UN'AZIENDA FINMECCANICA	FIM	250.000	2	TRASMETTITORE P/N SU06A-103B E OSCILLATORE P/N 242610A1 PARTI DE	250.000	0
ALENIA UN'AZIENDA FINMECCANICA	USD	40.000	2	TRASMETTITORI P/N USA-101-SCU-C PARTI DEL DISTURBATORE TON-1X(UN	40.000	0
ALENIA UN'AZIENDA FINMECCANICA	FIM	1.100.000	3	UNITA' DI TRASMISSIONE P/N 256298A2 E GENERATORE P/N 3103 PARTI	1.100.000	0
ALENIA-AERITALIA SPA	USD	25.930.805	2	COMPONENTI DEL SISTEMA SPADA 1B	805	9.195
ALENIA-AERITALIA SPA	USD	200.000	2	PORTE DEL MISSILE ASPIDE	200.000	0

Pag. 1

XII LEGISLATURA — DISEGNI DI LEGGE E RELAZIONI — DOCUMENTI

MINISTERO DELLE FINANZE

Tipo di operazione : Riesportazione (RE)

TAB. M - APPENDICE

Denominazione operatore	Codice valuta	Ammontare in valuta	Quantità	Materiale oggetto del contratto	Stato di avanzamento annuale	Utilizzo anni precedenti
B.P.D. DIFESA E SPAZIO RM	DEM	3.411.000	100	CARTUCCE CAL. 40/70 APC-T	18.955	18.955
BERETTA SPA	ITL	5.400.000	8	PISTOLE MITR. CAL. 9MM PAR.	4.320.000	0
BREDA MECC. BRESCIANA	CHF	411.000	3	ARMI DA 25MM RBB COMPLETE	343.000	0
BREDA MECC. BRESCIANA	USD	46.250	1	DATORE DI MOTO COMP. NAV. B.40/70	46.250	0
BREDA MECC. BRESCIANA	CHF	411.000	1.000	FALSE CARTUCCE	28.000	0
BREDA MECC. BRESCIANA	CHF	411.000	2	SET DI PART. RICAM. E MAN. MANUT.	40.000	0
ELETRONICA RM	ITL	1.500.000.000	1	COMP. DEI SISTEMI ARIES E FOX (SOTTOUNITA', SOTTOASSIEMI ALIMENT.	40.000.000	0
ELETRONICA RM	ITL	2.000.000.000	74	COMP. DEI SISTEMI TQN-2X BB E RQN-3B	1.773.271.480	0
ELETRONICA RM	ITL	6.000.000.000	23	COMP. DEI SISTEMI TQN-2X BB E RQN-3B(SOTTOUNITA', SOTTOASSIEMI AL	320.642.788	0
ELETRONICA RM	ITL	300.000.000	11	COMP. DEL SISTEMA GAMMA/ED	250.000.000	0
ELETRONICA RM	ITL	3.000.000.000	21	COMP. DEL SISTEMA GUF0 (SOTTOUNITA' SOTTOASSIEMI, ALIMENT. E AMP	250.000.000	0
ELETRONICA RM	ITL	1.125.156.700	48	COMP. SISTEMI TQN-2X BB E RQN-3B	670.562.160	0
ELETRONICA RM	ITL	723.281.140	48	COMP. SISTEMI TQN-2X BB E RQN-3B	517.008.638	0
ELETRONICA RM	ITL	1.000.000.000	74	COMP. DEI SISTEMI TQN-2X BB E RQN-3B	864.813.596	0
ELETRONICA RM	ITL	800.000.000	41	COMPONENTI PER SISTEMI TQN-2X BB E RQN-3B	679.527.510	0
ELETRONICA RM	ITL	301.000.000	41	COMPONENTI PER SISTEMI TQN-2X BB E RQN-3B	282.356.952	0
ELETRONICA RM	ITL	100.287.180	1	MATERIALI SISTEMI TQN-2X BB E RQN-3B	27.754.640	0
ELETRONICA RM	ITL	2.000.000.000	3	PARTI DI RICAMBIO DEI SISTEMI SAGE E SADEC	150.384.979	624.134.666
ELETRONICA RM	ITL	2.000.000.000	68	PARTI DI RICAMBIO DEI SISTEMI SAMET E ELT 888	104.723.405	319.055.375
ELMER POMEZIA (RM)	FIM	300.000	1	RICETRASMETTITORI SRT-651 CONTROL PANEL CP 1202	50.000	0
ELMER RM	GBP	128.000	1	UHF - TRANSCIVER RT-619	32.000	96.000
ELMER RM	ITL	27.750.000	2	UHF TRANSCIVER RT-619	18.500.000	9.250.000
ELMER RM	USD	286.770	2	UHF TRANSCIVER RT-619	231.420	37.350
EUROPA METALLI SE.DI.	ITL	2.000.000	34.000	CARTUCCE CAL.5.56MM.X45 TRACC.	1.942.857	0
FLAT AVIO SPA	USD	150.000	1	RIDUTTORE DI GIRI PER TURBOPROPULSORE T64-P4D	64.657	0
FIMMECCANICA SPA RAMO D'AZIE	USD	50.000.000		MISSILE ASPIDE	192.000	0
FIMMECCANICA SPA RAMO D'AZIE	CHF	21.000.000		MISSILI ASPIDE 2P(2)-LORO PARTI ED ATTREZZATURE	101.500	0

Pag. 2

XII LEGISLATURA — DISEGNI DI LEGGE E RELAZIONI — DOCUMENTI

OPERAZIONI SVOLTE NEL PERIODO 1/1/1994-31/12/1994

MINISTERO DELLE FINANZE

TAB. M - APPENDICE

Tipo di operazione : Riesportazione (RE)

Denominazione operatore	Codice valuta	Importare in valuta	Quantità	Materiale oggetto del contratto	Stato di avanzamento annuale	Utilizzo anni precedenti
FINMECCANICA SPA RAMO D'AZIE	USD	50.000.000	1	UNITA' ELETTRICA	100.000	0
IAM RINALDO PIAGGIO SPA GENO	ITL	19.379.400	2	PARTI STACCAE DI TURBINE	19.379.400	0
IAM RINALDO PIAGGIO SPA GENO	USD	52.497	1	PARTI STACCAE DI TURBINE	52.497	0
LABEN S.P.A.	ITL	1.408.567.000	1	UN. MOV. MOD. NG-TRD	1.408.567.000	0
LABEN S.P.A.	ITL	787.000.000	1	UNITA' ELETTR. MOV1 MOD. EPRM	787.000.000	0
LABEN S.P.A.	ITL	963.000.000	1	UNITA' ELETTR. MOV1 MOD. KCRK	963.000.000	0
LABEN S.P.A.	ITL	1.408.567.000	1	UNITA' ELETTRONICA MV2 MOD. NG-TRD	1.408.567.000	0
LABEN S.P.A.	ITL	688.000.000	1	UNITA' MOV1 MOD. NG-EPV PR. HEL.	688.000.000	0
LABEN S.P.A.	ITL	688.000.000	1	UNITA' MV2 MG-EPV	688.000.000	0
LABEN S.P.A.	ITL	727.674.000	1	UNITA' MV3 COFO	727.674.000	0
LABEN S.P.A.	ITL	727.674.000	1	UNITA' MV4 MOD. COFO PR. HEL.	727.674.000	0
LABEN S.P.A.	ITL	1.455.348.000	2	UNITA' EL. MOV1 / MV2 MOD. COFO	1.455.348.000	0
LABEN S.P.A.	ITL	1.408.567.000	1	UNITA' MV2 MOD. NG-TRD PR. HEL.	1.408.567.000	0
LITTON ITALIA POMEZIA	ITL	150.000.000	1	G-2000 GYRO ASSEMBLY PROGRAMMA FSF	150.000.000	0
LITTON ITALIA POMEZIA	ITL	170.000.000	1	G-2000 GYRO ASSEMBLY PROGRAMMA FSF	170.000.000	0
LITTON ITALIA POMEZIA	CHF	852.000	2	PARTI DI RICAMBIO DEL SOTTOSISTEMA DI RIFERIMENTO ED ASSETTO LIS	36.000	0
LITTON ITALIA POMEZIA	CHF	1.610.000	2	PARTI DI RICAMBIO DEL SOTTOSISTEMA DI RIFERIMENTO ED ASSETTO LIS	60.000	0
LITTON ITALIA POMEZIA	ITL	260.000.000	2	PARTI DI RICAMBIO DEL SOTTOSISTEMA DI RIFERIMENTO ED ASSETTO LIS	7.800.000	0
LITTON ITALIA POMEZIA	ITL	800.000.000	2	PARTI DI RICAMBIO DEL SOTTOSISTEMA DI RIFERIMENTO ED ASSETTO LIS	25.200.000	0
LITTON ITALIA POMEZIA	ITL	200.000.000	1	PARTI DI STRUMENTI PER IL SOTTOSISTEMA DI RIFERIMENTO ED ASSETTO	80.000.000	0
LITTON ITALIA POMEZIA	GBP	367.000	1	PARTI DI STRUMENTI PER LA NAVIGAZIONE AEREA	50.000	0
LITTON ITALIA POMEZIA	ITL	385.000.000	1	PARTI DI STRUMENTI PER LA NAVIGAZIONE AEREA	20.000.000	0
LITTON ITALIA POMEZIA	ITL	1.365.000.000	1	PARTI SOTTOSISTEMA DI NAVIGAZIONE INERZIALE IN93EF	12.600.000	0
LITTON ITALIA POMEZIA	ITL	6.384.000.000	1	PARTI SOTTOSISTEMA DI NAVIGAZIONE INERZIALE IN93EF	304.000.000	0
LITTON ITALIA POMEZIA	GBP	700.000	1	PARTI STRUMENTI PER LA NAVIGAZIONE AEREA DENOMINATI SENSOR ELECT	50.000	0
LITTON ITALIA POMEZIA	ITL	700.000.000	1	PARTI STRUMENTI PER LA NAVIGAZIONE AEREA DENOMINATI SENSOR ELECT	20.000.000	0
LITTON ITALIA RM	AUD	5.293.000	27	PARTI DEL SOTTOSISTEMA DI RIFERIMENTO ED ASSETTO LISA - 2000A	1.214.000	200.000

Pag. 3

XII LEGISLATURA — DISEGNI DI LEGGE E RELAZIONI — DOCUMENTI

OPERAZIONI SVOLTE NEL PERIODO 1/1/1994-31/12/1994

MINISTERO DELLE FINANZE

Tipo di operazione : Riesportazione (RE)

TAB. M - APPENDICE

Denominazione operatore	Codice valuta	Ammontare in valuta	Quantità	Materiale oggetto del contratto	Stato di avanzamento annuale	Utilizzo anni precedenti
LITTON ITALIA RM	ITL	450.000.000	27	PARTI DEL SOTTOSISTEMA DI RIFERIMENTO ED ASSETTO LISA - 2000A	231.420.000	0
LITTON ITALIA RM	CHF	3.731.800	32	PARTI DI RICAMBIO DEL SOTTOSISTEMA DI RIFERIMENTO ED ASSETTO LIS	318.740	448.230
LITTON ITALIA RM	CHF	1.337.680	6	PARTI DI RICAMBIO DEL SOTTOSISTEMA DI RIFERIMENTO ED ASSETTO LIS	61.925	23.077
LITTON ITALIA RM	ITL	700.000.000	32	PARTI DI RICAMBIO DEL SOTTOSISTEMA DI RIFERIMENTO ED ASSETTO LIS	206.860.000	104.180.000
OERLIKON CONTRAVES RM	CHF	3.000.000	4	COMP. PER RADAR DI RICERCA ED INSEGUIMENTO IN BANDA -X (SISTEMI	13.474	0
OERLIKON CONTRAVES RM	CHF	1.000.000	26	COMP. PER RADAR DI RICERCA ED INSEGUIMENTO IN BANDA -X PER SISTE	529.316	0
OERLIKON CONTRAVES RM	CHF	1.000.000	4	COMP. PER RADAR DI RICERCA ED INSEGUIMENTO IN BANDA -X PER SISTE	137.500	0
OERLIKON CONTRAVES RM	CHF	500.000	10	COMPONENTI PER APPARECCHIATURE SKYGUARD NON MISSILISTICHE	335.150	129.975
OERLIKON CONTRAVES RM	CHF	2.500.000	13	COMPONENTI PER RADAR DI RICERCA	297.090	1.772.244
OERLIKON CONTRAVES RM	CHF	3.500.000	5	COMPONENTI PER RADAR DI RICERCA ADATS/LLAD	70.479	0
OERLIKON CONTRAVES RM	CHF	51.045	2	COMPONENTI PER RADAR PER SISTEMA NAVALE SEAGUARD (SSO UNIT P/N 4	51.045	0
OERLIKON CONTRAVES RM	CHF	2.000.000	1	COMPONENTI SPECIFICI PER RADAR DI RICERCA ADATS/LLAD	71.427	264.126
OERLIKON CONTRAVES	ITL	750.000.000	5	COMP. PER APPARECCHIATURE SKYGUARD	156.067.606	67.246.128
OERLIKON CONTRAVES	ITL	250.000.000	5	COMP. PER LANCIAMISSILI ASPIDE	71.511.229	500.000
OERLIKON CONTRAVES	ITL	1.000.000.000	2	COMPONENTI APPARECCHIATURE SKYGUARD/M E COMPONENTI LANCIAMISSILE	5.401.428	917.924.576
OFFICINE GALILEO	ITL	37.750.095	1	PIASTRA ASS. PRISMA APPARATO P.56	37.750.095	0
RIVA CALZONI - SPA -	USD	202.000	2	MOTORI OMOEDINAMICI MRE	202.000	0
RIVA CALZONI - SPA -	ITL	530.000.000	7	SENSORI ACQUA SOLLEV. SNORKEL	170.000.000	0
VITROCISET	ATS	30.000.000		PARTI DI RICAMBIO PER RADAR RAT - 31S E MRCS-403	1.198.133	1.733.495
VITROCISET	ITL	12.200.000.000	27	PARTI DI RICAMBIO PER RADAR RAT-31S E MRCS-403	271.560.148	386.737.168
VITROCISET RM	ATS	30.000.000		C PARTI DI RICAMBIO PER RADAR RAT-31S E MRCS-403	1.198.133	1.733.495
VITROCISET RM	ITL	12.200.000.000	3	C PARTI DI RICAMBIO PER RADAR RAT-31S E MRCS-403	33.053.044	386.737.168
VITROCISET RM	USD	80.000.000	19	PARTI DI RICAMBIO PER RADAR MRCS 403, G.C.A. E MARS 402	271.024	840.351
VITROCISET RM	USD	1.250.000	19	PARTI DI RICAMBIO PER RADAR RCS 403, G.C.A. E MARS 402	117.633	0

Pag. 4

TOTALE UTILIZZI RELATIVI ALL'ANNO 1994 29.814.194.186 lire

XII LEGISLATURA — DISEGNI DI LEGGE E RELAZIONI — DOCUMENTI

MINISTERO DELLE FINANZE

OPERAZIONI SVOLTE NEL PERIODO 1/1/1994-31/12/1994

Tipo di operazione : Esportazione (EX)

TAB. M1

Denominazione operatore	Numero operazioni svolte	Stato di avanzamento annuale	Utilizzo anni precedenti
AEREA S.P.A.	31	1.997.808.458	206.262.273
AERMACCHI	223	45.596.734.738	220.391.557.454
AGUSTA	288	28.165.104.117	203.417.196.928
ALCATEL ITALIA S.P.A.	1	1.093.724.310	0
ALENIA AERITALIA E SELENIA SPA	30	156.608.105.890	68.766.753.875
ALENIA ELSAG	61	16.360.671.530	3.474.985.195
ALENIA S.P.A.	1	12.048.816	0
ALENIA UN'AZIENDA FINMECCANICA RM	1	3.285.184	0
ALENIA-AERITALIA SPA	3	890.645.966	7.408.502.562
ALFA ROMEO AVIO	127	18.223.175.996	45.037.722.923
B.P.D.	142	54.610.736.352	19.561.767.271
BERETTA SPA	27	2.274.462.812	0
BREDA MECC. BRESCIANA	40	5.846.559.720	3.349.000.000
COMANDO GEN. G.DI F.	1	267.486.219	0
CONSORZIO RIVA/SEPA	2	275.917.980	0
CONSORZIO SISTEMI NAVALI	15	11.759.133.587	5.261.774.572
CONTRAVES	27	47.788.243.533	8.173.308.251
COS.NO.S.	6	2.937.434.323	0
ELETRONICA	80	10.060.556.478	9.180.152.912
ELMER	34	4.315.855.658	187.480.000
ELSAG BAILEY AZIENDA DI FINMECCANICA SPA	2	95.119.500	0
EUROPA METALLI SE.DI	43	4.404.281.827	0
EUROPA METALLI SPA	6	623.012.806	0
F.I.A.R. S.P.A.	7	2.876.054.000	1.469.512.000
F.I.M.A.C. S.P.A.	1	16.622.550	0
F.LLI D'ANNA SNC	6	166.903.000	102.394.000
FIAR S.P.A.	11	10.182.457.873	213.800.000

XII LEGISLATURA — DISEGNI DI LEGGE E RELAZIONI — DOCUMENTI

MINISTERO DELLE FINANZE
OPERAZIONI SVOLTE NEL PERIODO 1/1/1994-31/12/1994
RIEPILOGO PER OPERATORI

TAB. M1

Tipo di operazione : Esportazione (EX)

Denominazione operatore	Numero operazioni svolte	Stato di avanzamento annuale	Utilizzo anni precedenti
FIAT AVIO SPA	421	82.525.555.824	200.380.240.122
FIAT COMPONENTI E IMPIANTI PER L'ENERGIA E	1	6.365.000	56.140.000
FINCANTIERI-CANTIERI NAVALI ITALIANI S.P.A.	5	13.591.497.217	0
FINCANTIERI-CANTIERI NAVALI ITALIANI S.P.A.	3	13.277.975.800	0
FINMECCANICA	18	2.255.681.600	0
G.F.	45	9.467.478.280	0
IAM RINALDO PIAGGIO SPA GENOVA	3	319.128.536	0
IFEN S.P.A.	14	9.470.090.313	0
INTERMARINE S.P.A.	3	2.389.174.747	0
ITALTEL SIT SPA	16	3.829.726.139	5.371.835.040
IVECO S.P.A.	3	287.059.080	0
IVECO SPA VEHICLES DEFENCE DIVISION	3	4.300.100.728	0
LABEN S.P.A.	4	2.537.000.000	0
LARIMART S.P.A.	18	1.198.181.595	1.199.393.483
LITTON ITALIA	50	4.672.385.854	45.840.905
LOGIC S.P.A.	9	260.548.227	6.459.100
LUIGI FRANCHI SPA	3	62.002.493	0
MAGNAGHI MILANO S.P.A.	12	407.834.125	779.619.870
MAGNAGHI NAPOLI SPA	5	835.355.609	0
MARCONI INDUSTRIAL SERVICES SPA	1	560.275.926	0
MARCONI SPA	30	5.261.665.508	11.086.016.855
METEOR C.A.E.	19	2.177.913.279	1.896.517.300
MICROTECNICA SPA	27	1.096.510.678	268.106.664
ORBITRON CONTRAVES	45	74.703.041.608	33.432.546.513
OFFICINE AREONAVALI VENEZIA	31	4.386.295.763	17.793.594.714
OFFICINE FONDERIE PATRONE S.P.A.	2	71.978.188	0
OFFICINE GALILEO	3	270.575.420	46.037.300

MINISTERO DELLE FINANZE
OPERAZIONI SVOLTE NEL PERIODO 1/1/1994-31/12/1994
RIEPILOGO PER OPERATORI

TAB. M1

Tipo di operazione : Esportazione (EX)

Denominazione operatore	Numero operazioni svolte	Stato di avanzamento annuale	Utilizzo anni precedenti
OTO MELARA	263	86.719.424.082	0
PRGE EUROPA S.P.A.	10	5.129.985.437	0
RIVA CALZONI - SPA -	29	10.562.749.023	18.421.089.000
SECONDO MONA SPA	84	1.694.714.710	1.164.096.911
SEKUR	2	80.587.650	0
SELENIA ELSAG S.N. SRL	2	708.258.080	23.660.000
SELENIA ELSAG SRL	44	14.994.414.507	40.360.216.832
SELENIA SPA	3	48.893.958.670	62.927.669.149
SIAT MARCHETTI S.R.L.	197	37.017.736.321	55.617.650.459
SICAMB	25	12.637.506.370	0
SIMMEL	44	10.439.694.711	26.399.000
SMA SPA	1	35.000.000	0
STACCHINI SUD	7	587.875.448	0
VALSELLA MECC. SPA	1	4.700.000	0
VITROSELENIA S.P.A.	3	17.819.373	0
WHITEHEAD	35	18.078.928.952	4.395.159.445

Pag. 3

TOTALE UTILIZZI RELATIVI ALL'ANNO 1994 915.342.277.546 lire

XII LEGISLATURA — DISEGNI DI LEGGE E RELAZIONI — DOCUMENTI

MINISTERO DELLE FINANZE
OPERAZIONI SVOLTE NEL PERIODO 1/1/1994-31/12/1994
RIEPILOGO PER OPERATORI

TAB. M1 - APPENDICE

Tipo di operazione : Riesportazione (RE)

Denominazione operatore	Numero operazioni svolte	Stato di avanzamento annuale	Utilizzo anni precedenti
AEREA S.P.A.	2	58.331.111	0
ALENIA AZIENDA FINMECCANICA	17	1.393.643.335	3.474.359.398
ALENIA ELSAG S.N. RM	10	1.419.142.259	328.742.877
ALENIA ELSAG SISTEMI NAVALI RM	4	153.967.541	0
ALENIA ELSAG SPA	5	538.068.740	0
ALENIA UN'AZIENDA FINMECCANICA RM	15	1.202.203.588	1.524.579.840
ALENIA-ABRITALIA SPA	2	323.718.955	0
S.P.D. DIFESA E SPAZIO RM	1	18.854.516	18.854.516
BERETTA SPA	1	4.320.000	0
BREDA MECC. BRESCIANA	4	536.594.027	0
ELETRONICA RM	87	5.931.046.148	943.190.041
ELMER POMEZIA (RM)	1	15.478.500	0
ELMER RM	3	470.446.791	306.313.711
EUROPA METALLI SE.DI.	1	1.942.857	0
FIAT AVIO SPA	1	102.946.875	0
FINMECCANICA SPA RAMO D'AZIENDA ALENIA	4	589.042.791	0
IAM RINALDO PIAGGIO SPA GENOVA	2	78.184.964	0
LABEN S.P.A.	11	10.262.397.000	0
LITTON ITALIA POMEZIA	13	864.193.108	0
LITTON ITALIA RM	70	2.319.307.363	896.546.946
ORLIKON CONTRAVES	32	2.010.686.795	3.543.740.588
OFFICINE GALILEO	1	37.750.095	0
RIVA CALZONI - SPA -	2	202.102.440	0
VITROCISSET	24	1.269.824.386	2.618.090.124

Pag. 1

TOTALE UTILIZZI RELATIVI ALL'ANNO 1994 29.814.194.186 lire

XII LEGISLATURA — DISEGNI DI LEGGE E RELAZIONI — DOCUMENTI

MINISTERO DELLE FINANZE

OPERAZIONI SVOLTE NEL PERIODO 1/1/1994-31/12/1994

RIEPILOGO PER PAESI

TAB. M2

Area geografica	Paese di destinazione	Numero operazioni effettuate	Stato di avanzamento annuale	Utilizzo anni precedenti
AFRICA CENTRO-MERIDIONALE	ETIOPIA	4	1.715.046.220	0
AFRICA CENTRO-MERIDIONALE	GHANA	27	18.900.699.170	369.450.858
AFRICA CENTRO-MERIDIONALE	KENYA	4	323.588.910	0
AFRICA CENTRO-MERIDIONALE	ZAMBIA	8	812.685.020	6.584.894.246
AFRICA CENTRO-MERIDIONALE	ZIMBABWE	4	23.732.982	13.427.063
AFRICA SETTENTRIONALE-VICINO M.O.	ALGERIA	10	2.324.225.030	0
AFRICA SETTENTRIONALE-VICINO M.O.	ARABIA SAUDITA	17	64.685.234.195	23.156.580.571
AFRICA SETTENTRIONALE-VICINO M.O.	BAHREIN	5	184.434.863	0
AFRICA SETTENTRIONALE-VICINO M.O.	CIPRO	2	876.969.951	0
AFRICA SETTENTRIONALE-VICINO M.O.	EGITTO	21	5.713.132.111	0
AFRICA SETTENTRIONALE-VICINO M.O.	EMIRATI ARABI UNITI	59	2.966.538.164	6.871.889.867
AFRICA SETTENTRIONALE-VICINO M.O.	GIORDANIA	1	75.915.020	0
AFRICA SETTENTRIONALE-VICINO M.O.	ISRAELE	1	267.486.219	0
AFRICA SETTENTRIONALE-VICINO M.O.	KUWAIT	1	3.131.969.971	0
AFRICA SETTENTRIONALE-VICINO M.O.	LIBANO	4	44.132.473	0
AFRICA SETTENTRIONALE-VICINO M.O.	MAROCCO	8	720.038.086	669.975.600
AFRICA SETTENTRIONALE-VICINO M.O.	OMAN	28	9.646.189.017	0
AFRICA SETTENTRIONALE-VICINO M.O.	QATAR	4	2.247.862.224	0
AFRICA SETTENTRIONALE-VICINO M.O.	TUNISIA	28	2.529.167.604	16.602.370.191
AFRICA SETTENTRIONALE-VICINO M.O.	TURCHIA	45	27.103.521.335	13.837.429.114
AMERICA CENTRO-MERIDIONALE	ARGENTINA	15	2.045.817.037	0
AMERICA CENTRO-MERIDIONALE	BRASILE	63	15.166.840.076	9.250.370.145
AMERICA CENTRO-MERIDIONALE	CILE	6	29.356.071	0
AMERICA CENTRO-MERIDIONALE	COLOMBIA	4	412.492.722	0
AMERICA CENTRO-MERIDIONALE	ECUADOR	8	1.813.314.952	375.184.057
AMERICA CENTRO-MERIDIONALE	MESSICO	3	542.759.999	0
AMERICA CENTRO-MERIDIONALE	PERU'	8	881.648.945	0

Pag. 1

XII LEGISLATURA — DISEGNI DI LEGGE E RELAZIONI — DOCUMENTI

MINISTERO DELLE FINANZE

OPERAZIONI SVOLTE NEL PERIODO 1/1/1994-31/12/1994

RIEPILOGO PER PAESI

TAB. M2

Area geografica	Paese di destinazione	Numero operazioni effettuate	Stato di avanzamento annuale	Utilizzo anni precedenti
AMERICA CENTRO-MERIDIONALE	VENEZUELA	6	2.214.892.898	233.281.696
AMERICA SETTENTRIONALE	CANADA	40	7.695.629.753	6.321.259.429
AMERICA SETTENTRIONALE	STATI UNITI D'AMERICA	464	132.928.131.875	218.641.960.678
ESTREMO ORIENTE	AFGANISTAN	31	23.362.292.773	0
ESTREMO ORIENTE	BANGLADESH	1	98.977.752	0
ESTREMO ORIENTE	BRUNEI	7	1.296.335.780	0
ESTREMO ORIENTE	CINA	9	51.913.481.299	62.927.669.149
ESTREMO ORIENTE	COREA DEL SUD	19	3.783.687.319	0
ESTREMO ORIENTE	FILIPPINE	40	27.713.714.047	50.697.614.863
ESTREMO ORIENTE	GIAPPONE	5	345.521.210	0
ESTREMO ORIENTE	HONG KONG	4	6.411.040	0
ESTREMO ORIENTE	LAOS	6	6.092.006.141	3.770.287.526
ESTREMO ORIENTE	MALAYSIA	60	10.495.086.267	6.940.635.648
ESTREMO ORIENTE	SINGAPORE	187	22.392.227.144	6.429.619.160
ESTREMO ORIENTE	TAILANDIA	30	6.909.142.023	0
ESTREMO ORIENTE	TAIWAN	17	11.994.666.858	0
ESTREMO ORIENTE	YEMEN	23	4.310.552.011	1.772.928.300
EUROPA OCCIDENTALE	AUSTRIA	35	8.116.475.739	441.865.357
EUROPA OCCIDENTALE	BELGIO-LUSSEMBURGO	130	21.155.946.846	171.639.730.971
EUROPA OCCIDENTALE	DANIMARCA	18	11.888.205.949	0
EUROPA OCCIDENTALE	FINLANDIA	6	1.462.333.829	0
EUROPA OCCIDENTALE	FRANCIA	114	165.014.351.330	82.817.348.994
EUROPA OCCIDENTALE	GERMANIA	376	78.540.322.045	79.297.161.303
EUROPA OCCIDENTALE	GRECIA	106	14.808.781.482	9.328.745.224
EUROPA OCCIDENTALE	IRLANDA	3	660.200.000	0
EUROPA OCCIDENTALE	NORVEGIA	31	7.463.176.049	3.191.080.000
EUROPA OCCIDENTALE	PAESI BASSI	14	1.154.103.928	0

MINISTERO DELLE FINANZE
OPERAZIONI SVOLTE NEL PERIODO 1/1/1994-31/12/1994
RIEPILOGO PER PAESI

Tipo di operazione : Esportazione (EX) TAB. M2

Area geografica	Paese di destinazione	Numero operazioni effettuate	Stato di avanzamento annuale	Utilizzo anni precedenti
EUROPA OCCIDENTALE	PORTOGALLO	12	6.268.647.559	0
EUROPA OCCIDENTALE	REGNO UNITO	286	39.403.824.176	40.889.111.911
EUROPA OCCIDENTALE	SPAGNA	167	22.785.224.027	4.002.182.412
EUROPA OCCIDENTALE	SVEZIA	28	1.723.773.482	9.152.607.458
EUROPA OCCIDENTALE	SVIZZERA	7	38.891.020.326	0
OCEANIA	AUSTRALIA	41	16.259.427.969	19.696.340.086
OCEANIA	NUOVA ZELANDA	49	943.524.799	195.577.457.002

TOTALE UTILIZZI RELATIVI ALL'ANNO 1994 915.342.277.546 lire

XII LEGISLATURA — DISEGNI DI LEGGE E RELAZIONI — DOCUMENTI

MINISTERO DELLE FINANZE
OPERAZIONI SVOLTE NEL PERIODO 1/1/1994-31/12/1994
RIEPILOGO PER PAESI

Tipo di operazione : Riesportazione (RE)
TAB. M2 - APPENDICE

Area geografica	Paese di destinazione	Numero operazioni effettuate	Stato di avanzamento annuale	Utilizzo anni precedenti
AFRICA SETTENTRIONALE-VICINO M.O.	CIPRO	6	227.578.835	67.746.128
AFRICA SETTENTRIONALE-VICINO M.O.	EGITTO	3	187.716.294	17.729.283
AFRICA SETTENTRIONALE-VICINO M.O.	EMIRATI ARABI UNITI	6	104.723.405	319.055.375
AFRICA SETTENTRIONALE-VICINO M.O.	MAROCCO	5	228.569.943	624.134.666
AFRICA SETTENTRIONALE-VICINO M.O.	OMAN	1	37.750.095	0
AFRICA SETTENTRIONALE-VICINO M.O.	QATAR	1	74.058.737	0
AFRICA SETTENTRIONALE-VICINO M.O.	TURCHIA	8	265.909.937	0
AMERICA CENTRO-MERIDIONALE	ARGENTINA	1	52.946.086	0
AMERICA CENTRO-MERIDIONALE	BRASILE	12	691.993.994	1.354.438.874
AMERICA CENTRO-MERIDIONALE	ECUADOR	15	1.757.533.328	328.742.877
AMERICA SETTENTRIONALE	CANADA	7	518.376.987	2.404.592.533
AMERICA SETTENTRIONALE	STATI UNITI D'AMERICA	16	1.461.107.704	3.474.359.398
ESTREMO ORIENTE	INDIA	5	236.861.689	0
ESTREMO ORIENTE	PAKISTAN	2	120.000.000	0
ESTREMO ORIENTE	SINGAPORE	73	5.354.804.559	1.506.850.557
ESTREMO ORIENTE	TAILANDIA	1	1.368.355	0
EUROPA OCCIDENTALE	AUSTRIA	17	662.261.380	1.282.505.766
EUROPA OCCIDENTALE	FINLANDIA	4	433.398.000	0
EUROPA OCCIDENTALE	FRANCIA	13	10.296.897.000	0
EUROPA OCCIDENTALE	GERMANIA	16	1.225.315.214	0
EUROPA OCCIDENTALE	PORTOGALLO	1	4.320.000	0
EUROPA OCCIDENTALE	REGNO UNITO	10	1.416.001.088	306.313.711
EUROPA OCCIDENTALE	SPAGNA	5	798.383.904	917.924.576
EUROPA OCCIDENTALE	SVIZZERA	54	1.823.368.276	814.187.497
OCEANIA	AUSTRALIA	31	1.832.949.376	235.836.800

Pag. 1

TOTALE UTILIZZI RELATIVI ALL'ANNO 1994 29.814.194.186 lire

XII LEGISLATURA — DISEGNI DI LEGGE E RELAZIONI — DOCUMENTI

MINISTERO DELLE FINANZE

OPERAZIONI SVOLTE NEL PERIODO 1/1/1994-31/12/1994

TAB. N

Tipo di operazione : Temporanea esportazione (TE)

Denominazione operatore	Codice valuta	Ammontare in valuta	Quantità	Materiale oggetto del contratto	Stato di avanzamento annuale	Utilizzo anni precedenti
A.R.I.S. SPA	FIM	1.882.000	1	VELIVOLO PROTETTO TIPO SISU XA 180	1.882.000	0
AERMACCHI	USD	350.000	1	AMMORTIZZATORI	1.000	21.000
AERMACCHI	GBP	695.700	5	AMPLIF. INDICATORI ETC.	29.700	104.100
AERMACCHI	GBP	3.676	2	ANTENNE	3.676	0
AERMACCHI	USD	769.000	1	APPARECCHIATURE ELETTRONICHE	14.500	72.500
AERMACCHI	GBP	72.000	15	ASSIEME IMBOCCO	54.000	0
AERMACCHI	GBP	33.867	2	ATTUATORI	6.773	3.387
AERMACCHI	USD	200.000	2	CALCOLATORI DIREZIONE	40.000	20.000
AERMACCHI	DEM	2.312.000	7	CALCOLATORI E UNITA'	920.000	920.000
AERMACCHI	DEM	1.146.000	5	CALCOLATORI E UNITA'	555.000	0
AERMACCHI	GBF	15.900	7	CALCOLATORI TRASMETTITORI	700	1.800
AERMACCHI	GBP	6.000	14	COMPONENTI AERONAUTICI	3.360	0
AERMACCHI	DEM	221.000	8	EQUIPAGGIAMENTO OSSIGENO	16.000	29.500
AERMACCHI	USD	165.000	1	INDICATORI ASSETTO	11.000	0
AERMACCHI	USD	3.045.000	7	INDICATORI CIRCUITO	76.000	0
AERMACCHI	USD	37.930	2	INDICATORI E TRASMETTITORI	1.400	15.200
AERMACCHI	USD	63.000	1	LEVE COMANDO CARRELLO	3.000	7.000
AERMACCHI	FRF	120.000	4	MARTINETTI	48.000	48.000
AERMACCHI	USD	801.200	2	MOTORE E INDICATORE	801.200	0
AERMACCHI	GBP	7.500.000	1	MOTORI	500.000	0
AERMACCHI	GBP	4.343.358	3	PARTI DI VELIVOLI	201.200	560.200
AERMACCHI	ITL	1.451.569.000	427	PARTI RICAMBIO VELIVOLI	1.020.576.000	0
AERMACCHI	GBP	760.000	1	PARTI VELIVOLO	3.890	0
AERMACCHI	USD	503.000	1	PARTI VELIVOLO	11.900	42.100
AERMACCHI	GBP	879.500	2	POMPA, INTERRUITORI ETC.	10.000	0
AERMACCHI	USD	264.000	2	QUADRETTI CONTROLLO	15.000	13.500
AERMACCHI	USD	126.000	2	REGISTRATORI VITA MOTORE	12.000	24.000

Pag. 1

XII LEGISLATURA — DISEGNI DI LEGGE E RELAZIONI — DOCUMENTI

MINISTERO DELLE FINANZE OPERAZIONI SVOLTE NEL PERIODO 1/1/1994-31/12/1994

Tipo di operazione : Temporanea esportazione (TE)

TAB. N

Denominazione operatore	Codice valuta	Ammontare in valuta	Quantità	Materiale oggetto del contratto	Stato di avanzamento annuale	Utilizzo anni precedenti
AERMACCHI	GBP	557.949	1	REGOLATORI IMBOCCO ETC.	89.180	8.455
AERMACCHI	FRF	3.500.000	5	REGOLATORI OSSIGENO	70.000	154.000
AERMACCHI	USD	225.000	2	REGOLATORI OSSIGENO	3.600	9.000
AERMACCHI	USD	240.000	6	REGOLATORI OSSIGENO	18.000	0
AERMACCHI	USD	70.000	1	RICEVITORI	14.000	14.000
AERMACCHI	USD	806.700	7	STRUMENTI DI NAVIGAZIONE	6.400	5.250
AERMACCHI	USD	2.160.000	2	STRUMENTI NAVIGAZIONE	180.000	270.000
AERMACCHI	USD	39.750	1	TRASMETTITORI DI PRESSIONE	5.300	0
AERMACCHI	ITL	6.750.000.000	1	VELIVOLO E ATTREZZAGGIO	6.086.900.000	0
AGUSTA SPA	USD	3.500.000	1	PARTI AEREI ED ELICOTTERI	745.332	1.786.056
AGUSTA SPA	ITL	1.877.129.824	6	PARTI ELICOTTERI EH101	14.339.400	0
ALCATEL ITALIA S.P.A.	ITL	1.050.000.000	2	SRT APPARECCHI MISURA	564.650.000	0
ALCATEL ITALIA S.P.A.	ITL	1.050.000.000	2	SHELTER CON ACC,ASET, APP.MIS.	568.600.000	0
ALCATEL ITALIA S.P.A.	ITL	1.050.000.000	4	SIST.ACC.RADIO,TELEF.DIGIT.	10.000.000	0
ALENIA ELSAG S.N. RM	ITL	50.000.000	1	SHELTER COMPLETO PER DIMOSTRAZIONI TECNICHE RADAR RAN 12 L/X	50.000.000	0
ALENIA ELSAG S.N. SPA	GBP	1.000	1	COMPONENTE CENTRALE DI TIRO "NA-18": -MOTOGENERATORE	1.000	0
ALENIA ELSAG SISTEMI NAVALI	ITL	3.100.000.000	1	APPARATI ELETTRONICI	3.100.000.000	0
ALENIA ELSAG SISTEMI NAVALI	ITL	712.000.000	7	APPARATI ELETTRONICI VARI	712.000.000	0
ALENIA ELSAG SISTEMI NAVALI	ITL	10.000.000	7	CARTOLINE ELETTRONICHE NELLA CENTRALE DI TIRO "NA 21"	10.000.000	0
ALENIA ELSAG SISTEMI NAVALI	ITL	5.000.000	2	COMPONENTE CENTRALE DI TIRO NAZI: -TRASFONDER	5.000.000	0
ALENIA ELSAG SPA	ITL	600.000.000	2	COMPONENTI DEL SISTEMA TOSO	600.000.000	0
ALENIA-ARITALIA SPA	USD	480.795	10	COMPONENTE PER MISSILE ASPIDE	16.450	370.405
BERETTA SPA	ITL	1.600.000	1	FUCILE AUT CAL.5,56X45 NATO	1.600.000	0
BPD DIFESA E SPAZIO	ITL	400.000.000	1	ATTREZZ. PER LINEA ASSIGMATURA PER RAZZI FIROS 25, LABOR. ANALISI	319.430.000	0
BREDA MECC. BRESCIANA	ITL	213.572.000	16	ATFR. E CALIBRI	23.200.000	0
BREDA MECC. BRESCIANA	ITL	213.572.000	13	CANNE DA 30MM	190.372.000	0
BREDA MECC. BRESCIANA	ITL	5.006.000.000	1	COMPL. BINNATO NAV.	5.000.000.000	0

Pag. 2

XII LEGISLATURA — DISEGNI DI LEGGE E RELAZIONI — DOCUMENTI

OPERAZIONI SVOLTE NEL PERIODO 1/1/1994-31/12/1994

MINISTERO DELLE FINANZE

Tipo di operazione : Temporanea esportazione (TE)

TAB. N

Denominazione operatore	Codice valuta	Ammontare in valuta	Quantità	Materiale oggetto del contratto	Stato di avanzamento annuale	Utilizzo anni precedenti
BREDA MECC. BRESCIANA	ITL	5.006.000.000	1	PARTI DI RIC. D'EMERG.	6.000.000	0
ELETTRONICA RH	ITL	50.000.000	1	VISORE IR ELT-CAT	50.000.000	0
ELETTRONICA RH	ITL	50.000.000	1	VISORE IR ELT-CAT-	50.000.000	0
ELMER SPA	ITL	186.000.000	8	RICETRAS. V/UHF RF651-1+ACCESSORI	124.000.000	0
ELMER SPA	USD	45.000	17	RICETRASMETTITORE	43.000	0
ELMER SPA	ITL	75.000.000	1	RICETRASMETTITORE UHF	65.000.000	0
ELMER SPA	ITL	96.000.000	6	RICETRASMETTITORI	72.000.000	0
ELMER SPA	ITL	200.000.000	4	SISTEMI RICETRASMETTENTI HF	200.000.000	0
ELMER SPA	ITL	75.000.000	1	TELECOMANDO	10.000.000	0
ELMER SPA	ITL	75.000.000	1	TELECOMANDO	75.000.000	0
FIAT S.P.A.	USD	27.500	1	PIATTI ANT. RADAR	15.000	0
FIAT S.P.A.	ITL	1.600.000.000	1	RADAR GRIFO M3(PROTOTIPO)	1.500.000.000	0
FIAT S.P.A.	ITL	2.100.000.000	1	RADAR GRIFO-M3	100.000.000	0
FIAT S.P.A.	ITL	2.100.000.000	1	RADAR GRIFO-M3(PROTOTIPO)	1.500.000.000	0
FIAT S.P.A.	ITL	1.600.000.000	1	RADOME	100.000.000	0
FIAT S.P.A.	ITL	2.100.000.000	1	SIMULATORE RADAR	500.000.000	0
FIAT AVIO SPA	USD	1.625.000	64	GREZZI PER LA REALIZZAZIONE DELLE SCATOLE INGRANAGGI PER ELICOT	41.169	0
FINMECCANICA SPA RAMO D'AZIE	USD	464.345	221	COMPONENTE MISSILE ASPIDE	304.775	0
FINMECCANICA SPA RAMO D'AZIE	USD	378.600	22	GIROSCOPI	11.880	0
FINMECCANICA SPA RAMO D'AZIE	USD	25.000.000	10	PARTI DI RICAMBIO	225.000	0
FINMECCANICA SPA RAMO D'AZIE	USD	25.000.000	36	PARTI DI RICAMBIO	120.000	0
FINMECCANICA SPA RAMO D'AZIE	ITL	15.708.000.000	18	PARTI PER SEEKER DEI MISSILI ASTER 15 E 30	565.000.000	215.000.000
FINMECCANICA SPA RAMO D'AZIE	USD	25.000.000	1	VELIVOLO G 222	20.000.000	0
FINMECCANICA SPA RAMO D'AZIE	USD	25.000.000	1	VELIVOLO G.222	20.000.000	0
G.F.	ITL	206.000.000	10	CAMERA IR	205.300.000	0
G.F.	ITL	200.000.000	1	GALIFLIR	200.000.000	0
G.F. GESTIONI INDUSTRIALI SR	ITL	160.000.000	1	CAMERA TERMICA VTG 120	160.000.000	0

Pag. 3

XII LEGISLATURA — DISEGNI DI LEGGE E RELAZIONI — DOCUMENTI

MINISTERO DELLE FINANZE OPERAZIONI SVOLTE NEL PERIODO 1/1/1994-31/12/1994

Tipo di operazione : Temporanea esportazione (TE)

TAB. N

Denominazione operatore	Codice valuta	Ammontare in valuta	Quantità	Materiale oggetto del contratto	Stato di avanzamento annuale	Utilizzo anni precedenti
G.F. GESTIONI INDUSTRIALI SR	PIE	30.000.000	1	CAMERA TERMICA VTG 120	30.000.000	0
G.F. GESTIONI INDUSTRIALI SR	ITL	200.000.000	1	GALIFLIR	200.000.000	0
G.F. GESTIONI INDUSTRIALI SR	ITL	200.000.000	1	GALIFLIR	200.000.000	0
ITALTEL SIT SPA	USD	70.000	2	TRASONDITORI IFF SIT 421 A E T	70.000	0
IVECO S.P.A.	ITL	1.400.000.000	615	COMPONENTI/RICAMBI PER BLINDO ARMATA CENTAURO 8X8	390.000.000	0
LITTON ITALIA POMEZIA	ITL	25.000.000	1	PARTE APPARECCHIATURE INERZIALE DENOM. ELECTRONIC TURNING SENSOR	25.000.000	0
LITTON ITALIA POMEZIA	ITL	200.000.000	6	PARTI DI STRUMENTI ELETTRONICI PER LA NAVIGAZIONE AEREA	200.000.000	0
LUIGI FRANCHI SPA	ITL	20.500.000	1.360	TELAIO CALCIO PER GI40/90 P:	5.807.200	0
M.E.S. RH	ITL	45.000.000	3	VISORI MOD. VG/DI 186 CI E EI, VG/IL 185, ERV MULLARD	45.000.000	0
MARCONI SPA	ITL	3.696.000.000	2	APPARATI DI TELECOMUNICAZIONE TATTICA, PARTI DI RICAMBIO, MANUAL	13.500.000	1.191.200.000
MARCONI SPA	ITL	113.000.000	2	CENTRALE DI COMUNICAZIONE CD 105	13.000.000	0
MARCONI SPA	ITL	715.000.000	440	KIT DI PARTI RADIO COSTRUZIONE DI N.110 PONTI RADIO MH 313/S	394.922.376	0
MARCONI SPA	ITL	2.429.714.000	14	MATERIALE PER INSTALLAZIONE DI CENTRALE DI COMUNICAZIONE, PONTE R	490.143.000	0
MARCONI SPA	ITL	145.000.000	4	MULTIPLXK MT 205; CENTRALE DI COMUNICAZIONE CD 115; PONTE RADIO M	145.000.000	0
MARCONI SPA	ITL	1.046.800.000	4	PONTE RADIO MULTICANALE MH306, TERMINALE ALFANUMERICO AS107	823.500.000	0
MARCONI SPA	ITL	414.500.000	2	PONTI RADIO, CENTRALI DI COMUNICAZIONI, MULTIPLEX ED ALTRO	253.500.000	0
MARCONI SPA	ITL	398.000.000	2	PONTI RADIO, CENTRALI, PARTI E DEPLIANTS ILLUSTRATIVI	232.500.000	0
MARCONI SPA	ITL	160.775.000	14	PONTI RADIO, UNITA' DI CONTROLLO, INTERFACCIA, CAVI E SCORTE	146.475.000	0
MARCONI SPA	ITL	60.247.000	3	RICETRASMETTITORE ART 151	54.747.000	0
MARCONI SPA	ITL	100.000.000	2	SISTEMA DI ALLARME LASER	100.000.000	0
MARCONI SPA	ITL	50.000.000	2	SISTEMI DI ALLARME LASER TIPO RALM-01 RALM-02	50.000.000	0
METEOR C.A.E. S.P.A.	ITL	28.000.000.000	13	APPARECCHI DI RADIOTELECOMANDO	423.085.070	7.006.222.436
METEOR C.A.E. S.P.A.	ITL	1.500.000.000	13	ATTREZZATURE ELETTRONICHE	109.320.000	223.025.000
METEOR C.A.E. S.P.A.	ITL	28.000.000.000	6	BERSAGLIO TELEGUIDATO MIRACH 100	2.100.000.000	7.006.222.436
METEOR C.A.E. S.P.A.	ITL	1.500.000.000	3	PARTI DI APPARECCHI RICETRASMETTENTI	7.300.000	223.025.000
METEOR C.A.E. S.P.A.	ITL	1.500.000.000	175	PARTI DI RADIOVELIVOLO MIRACH 10	106.405.000	223.025.000
METEOR C.A.E. S.P.A.	ITL	28.000.000.000	239	PARTI E PREZZI STACCATI DI BERSAGLI TELEG.	377.185.100	7.006.222.436

XII LEGISLATURA — DISEGNI DI LEGGE E RELAZIONI — DOCUMENTI

MINISTERO DELLE FINANZE

OPERAZIONI SVOLTE NEL PERIODO 1/1/1994-31/12/1994

Tipo di operazione : Temporanea esportazione (TE)

TAB. N

Denominazione operatore	Codice valuta	Ammontare in valuta	Quantità	Materiale oggetto del contratto	Stato di avanzamento annuale	Utilizzo anni precedenti
METEOR C.A.E. S.P.A.	ITL	28.000.000.000		STRUMENTI ELETTRONICI	527.112.500	7.006.222.436
METEOR C.A.E. S.P.A.	ITL	28.000.000.000	2	UTENSILERIA	5.520.000	7.006.222.436
METEOR SPA	FRF	10.000.000	6	REGOLATORE DI TENSIONE, SCATOLA CONTROLLO MOTORE, SENSORE DI TEMPE	20.000	610.000
METEOR SPA	FRF	10.000.000	9	TUBOREATTORE	1.200.000	610.000
MICROTECNICA SPA	ITL	35.000.000	1	MATERIALE AERONAUTICO	28.000.000	0
OERLIKON CONTRAVES RM	CHF	3.000.000	1	COMP.SPECIFICI PER RADAR DI SCOPERTA ERICSSON DA ASSOCIARE A SKY	1.500	0
OERLIKON CONTRAVES RM	CHF	180.000	1	PROTOTIPO DI GENERATORE MULTIFREQUENZA RF PER APPARECCHIATURA RA	180.000	0
OERLIKON CONTRAVES RM	ITL	1.300.000.000	1	RADAR DI RICERCA A CORNO RAGGIO S/N 201015- 1990 COMPLETO DI SHE	1.300.000.000	0
OERLIKON CONTRAVES RM	ITL	1.300.000.000	1	RADAR DI RICERCA A CORNO RAGGIO TIPO SHORAR INSTALLATO SU VEICOL	1.300.000.000	0
OERLIKON CONTRAVES RM	CHF	10.000	1	STRUMENTI SOFTWARE PER RADAR DI RICERCA ADATS/LEAD	10.000	0
OERLIKON CONTRAVES	CHF	850.000	14	COMP. PER APPARECCHIATURE SKYVGUARD	70.000	0
OFFICINE GALILEO	USD	465.000	4	DISPLAYS PER SAGAT	37.800	37.800
OFFICINE GALILEO	FRF	13.637.190	1	TESTA STABILIZZAZIA	454.719	3.636.584
OLDELT ELECT. INS.	FRF	9.600	3	RICAMBI PER SISTEMI AEROF.	9.600	0
OTO MELARA S.P.A.	ITL	750.000.000	1	MARKETTE"OTOMAT MK3"(SIMULACRO MISSILE)	750.000.000	0
OTO MELARA S.P.A.	ITL	180.000.000	1	PARTI DI RICAMBIO PER CARRI ARMATI OF/40 MKZA CON TORRE DA 105MM	180.000.000	0
VALSELLA MECC. SPA	USD	25.000	10	MINA LINFET VS-S5-22 SPARACCHIODI	25.000	0
WHITEHEAD	ITL	5.000.000	1	SIMULACRO SILURO A244S	5.000.000	0
WHITEHEAD	ITL	15.000.000	5	TESTA ESERCIZIO PER ATMA ANTISOM,SET ACCESSORI LANCIO,SIMULACRO	15.000.000	0

Pag. 5

TOTALE UTILIZZATI RELATIVI ALL'ANNO 1994 109.971.144.462 lire

XII LEGISLATURA — DISEGNI DI LEGGE E RELAZIONI — DOCUMENTI

MINISTERO DELLE FINANZE

OPERAZIONI SVOLTE NEL PERIODO 1/1/1994-31/12/1994

RIEPILOGO PER OPERATORI

TAB. N1

Denominazione operatore	Numero operazioni svolte	Stato di avanzamento annuale	Utilizzo anni precedenti
A.R.I.S. SPA	1	567.234.800	0
ARMACCHI	69	12.797.270.272	3.499.179.579
AGUSTA SPA	33	1.215.624.681	2.878.681.019
ALCATEL ITALIA S.P.A.	4	1.143.250.000	0
ALENIA ELSAG S.N. RH	1	50.000.000	0
ALENIA ELSAG S.N. SPA	1	2.538.680	0
ALENIA ELSAG SISTEMI NAVALI SPA	4	3.827.000.000	0
ALENIA ELSAG SPA	1	600.000.000	0
ALENIA-ARITALIA SPA	1	27.962.040	597.001.370
B.P.D. DIFESA E SPAZIO	3	319.430.000	0
BERETTA SPA	1	1.600.000	0
BREDA MECC. BRESCIANA	5	5.219.572.000	0
ELETTRONICA RH	2	100.000.000	0
ELMER SPA	9	618.372.440	0
FIAT S.P.A.	6	3.723.005.350	0
FIAT AVIO SPA	2	64.734.168	0
FINMECCANICA SPA RAMO D'AZIENDA ALENIA	18	67.052.037.861	215.000.000
G.F.	6	995.300.000	0
IRATEL SIT SPA	2	117.544.400	0
IVECO S.P.A.	2	390.000.000	0
LITTON ITALIA POMEZIA	2	225.000.000	0
LUIGI FRANCHI SPA	1	5.807.200	0
M.E.S. RH	1	45.000.000	0
MARCONI SPA	19	2.717.287.376	0
METEOR C.A.E. S.P.A.	19	3.655.927.670	35.031.112.180
METEOR SPA	4	361.652.200	354.768.680
MICROTECNICA SPA	1	28.000.000	0

XII LEGISLATURA — DISEGNI DI LEGGE E RELAZIONI — DOCUMENTI

MINISTERO DELLE FINANZE

OPERAZIONI SVOLTE NEL PERIODO 1/1/1994-31/12/1994

RIEPILOGO PER PAESI

TAB. N2

Area geografica	Paese di destinazione	Numero operazioni effettuate	Stato di avanzamento annuale	Utilizzo anni precedenti
AFRICA CENTRO-MERIDIONALE	CONGO	3	33.776.154.500	0
AFRICA SETTENTRIONALE-VICINO M.O.	ARABIA SAUDITA	1	253.500.000	0
AFRICA SETTENTRIONALE-VICINO M.O.	EGITTO	3	223.025.000	0
AFRICA SETTENTRIONALE-VICINO M.O.	EMIRATI ARABI UNITI	8	976.180.500	0
AFRICA SETTENTRIONALE-VICINO M.O.	KUWAIT	2	32.217.552.400	0
AFRICA SETTENTRIONALE-VICINO M.O.	TURCHIA	1	13.000.000	0
AMERICA CENTRO-MERIDIONALE	BRASILE	1	200.000.000	0
AMERICA SETTENTRIONALE	CANADA	3	26.142.630	0
AMERICA SETTENTRIONALE	STATI UNITI D'AMERICA	76	10.853.984.072	4.364.322.406
ESTREMO ORIENTE	CINA	3	945.872.440	0
ESTREMO ORIENTE	GIAPPONE	1	25.000.000	0
ESTREMO ORIENTE	INDONESIA	1	13.500.000	0
ESTREMO ORIENTE	MALAYSIA	1	145.000.000	0
ESTREMO ORIENTE	PAKISTAN	5	1.917.544.400	0
ESTREMO ORIENTE	SINGAPORE	1	50.000.000	0
EUROPA OCCIDENTALE	FINLANDIA	6	1.203.852.800	0
EUROPA OCCIDENTALE	FRANCIA	40	16.137.641.261	1.686.005.876
EUROPA OCCIDENTALE	GERMANIA	12	2.321.803.590	944.450.559
EUROPA OCCIDENTALE	GRECIA	21	3.870.149.670	35.031.112.180
EUROPA OCCIDENTALE	PORTOGALLO	1	30.000.000	0
EUROPA OCCIDENTALE	REGNO UNITO	34	3.569.797.244	1.668.272.878
EUROPA OCCIDENTALE	SPAGNA	2	210.000.000	0
EUROPA OCCIDENTALE	SVEZIA	1	1.771.235	0
EUROPA OCCIDENTALE	SVIZZERA	4	512.372.740	0
EUROPA ORIENTALE	POLONIA	2	405.300.000	0
EUROPA ORIENTALE	UNGHERIA	1	72.000.000	0

Pag. 1

TOTALE UTILIZZI RELATIVI ALL'ANNO 1994 109.971.144.482 lire

XII LEGISLATURA — DISEGNI DI LEGGE E RELAZIONI — DOCUMENTI

OPERAZIONI SVOLTE NEL PERIODO 1/1/1994-31/12/1994

MINISTERO DELLE FINANZE

TAB. O

Tipo di operazione : Importazione (IM)

Denominazione operatore	Codice valuta	Ammontare in valuta	Quantità	Materiale oggetto del contratto	Stato di avanzamento annuale	Utilizzo anni precedenti
A.R.I.S. SPA	FIN	1.882.000	1	VEICOLO PROTETTO TIPO SISU YA 180	1.882.000	0
AERMACCHI S.P.A.	USD	92.300	268	IMPIANTI FRANTUMAZIONE	62.090	30.206
AERMACCHI S.P.A.	USD	45.000	90	IMPIANTI FRANTUMAZIONE	43.424	0
AERMACCHI S.P.A.	USD	12.480	31	IMPIANTI FRANTUMAZIONE	12.480	0
AERMACCHI S.P.A.	GBP	500.000	1	MOTORE VIPER	500.000	0
AERMACCHI S.P.A.	GBP	1.440.000	2	MOTORE VIPER	1.440.000	0
AERMACCHI S.P.A.	FRF	330.000	280	PARTI STACCATE CANNONCINO	326.233	0
AMAT	ITL	21.422.513.363	1.020	RAZZI SEGNALEZIONE M26	21.422.513.363	0
AMAT	ITL	3.537.506.150	240	RAZZI SEGNALEZIONE M28	3.537.506.150	0
BERETTA SPA	DEM	1.753	50	MUNIZIONI CAL. 40MM INERTI	1.753	0
BREDA MECC. BRESCIANA	DEM	2.055.181	8	CANNONI DA 30MMX173 SENZA CANNE	1.644.145	0
BREDA MECC. BRESCIANA	DEM	1.165.200	2	CANNONI DA 30MMX173 SENZA CANNE	388.400	0
EUROPA METALLI SE.DI.	BEF	252.743	567	ACCESSORI FUC/MITR.CAL.5.56MM	124.743	0
EUROPA METALLI SE.DI.	CHF	339.862	1	ARMA CANNA FOR.STROM.+AFF.RIC.ATT.	339.862	0
EUROPA METALLI SE.DI.	CHF	602.775	1	ARMA CANNA FOR.STROM.+AFF.RIC.ATT.	602.775	0
EUROPA METALLI SE.DI.	DEM	352.700	102.000	ATTREZZATURA E DOC. TECNICA	14.700	0
EUROPA METALLI SE.DI.	CHF	3.706.080	3	BOSS.IVV.CART.CAL.25MM.	1.836.000	243.740
EUROPA METALLI SE.DI.	BEF	246.000	3	CANNE EPVAT PER CAL.5.56MM.	117.000	0
EUROPA METALLI SE.DI.	DEM	128.000	4	CANNE HAUSER CAL.27MM.	48.000	0
EUROPA METALLI SE.DI.	DEM	53.048	4	CANNE VELOCITA'/CANNE PRESS.20X102	53.048	0
EUROPA METALLI SE.DI.	DEM	128.000	1	CANNONE HAUSER CAL.27MM.	80.000	0
EUROPA METALLI SE.DI.	CHF	3.706.080	53.500	CORPI PROIETT.CINT.FIN.CART.25MM.	615.250	243.885
EUROPA METALLI SE.DI.	DEM	352.700	2	FORNO INDUZ./PRESSA TRAFILA	110.000	0
EUROPA METALLI SE.DI.	ATS	26.590	2	FUCILE AUTOM.STEYR CAL.5.56+ACC.	26.590	0
EUROPA METALLI SE.DI.	BEF	252.743	2	FUCILI CALIBRO 5.56MM. NATO	128.000	0
EUROPA METALLI SE.DI.	BEF	246.000	3	FUCILI PRECISIONE PER CAL.5.56MM.	129.000	0
EUROPA METALLI SE.DI.	DEM	44.000	22.000	INNESCHI PER CART.CAL.25MM.	44.000	0

Pag. 1

XII LEGISLATURA — DISEGNI DI LEGGE E RELAZIONI — DOCUMENTI

MINISTERO DELLE FINANZE OPERAZIONI SVOLTE NEL PERIODO 1/1/1994-31/12/1994

Tipo di operazione : Importazione (IM)

TAB. O

Denominazione operatore	Codice valuta	Ammontare in valuta	Quantità	Materiale oggetto del contratto	Stato di avanzamento annuale	Utilizzo anni precedenti
EUROPA METALLI SE.DI.	NLG	350.000		M77	175.000	0
EUROPA METALLI SE.DI.	USD	18.250	50.000	MAGL. M15A2 CART. CAL. 12.7MM.	18.250	0
EUROPA METALLI SE.DI.	NLG	274.800		MAGL. M27	105.000	0
EUROPA METALLI SE.DI.	NLG	274.800		MAGL. M27 CART. CAL. 5.56	105.000	0
EUROPA METALLI SE.DI.	CHF	70.000	20.000	MAGLIONI ANNASTR. CART. CAL. 25MM.	70.000	0
EUROPA METALLI SE.DI.	NLG	225.000	180.000	MAGLIONI M14A2 CART. CAL. 20MM.	135.000	90.000
EUROPA METALLI SE.DI.	NLG	249.000	300.000	MAGLIONI M14A2 PER CART. CAL. 20MM.	249.000	0
EUROPA METALLI SE.DI.	NLG	274.800	851.437	MAGLIONI M27 CART. CAL. 5.56 MM.	64.800	0
EUROPA METALLI SE.DI.	DEM	352.700	3	PRESSA FOND./TORNIO RULL./TORNIT.	105.000	0
EUROPA METALLI SE.DI.	DEM	352.700	1	PRESSA STAMPAGLIATURA	30.000	0
EUROPA METALLI SE.DI.	CHF	3.706.080	13.500	PROIETTILI CAL. 25MM.	1.021.950	243.885
EUROPA METALLI SE.DI.	CHF	4.300.000	10.000	PROPELLENTE EM 88	4.300.000	0
EUROPA METALLI SE.DI.	BEF	1.780.000	4.000	PROPELENTE EM68 CART. CAL. 5.56MM	1.780.000	0
EUROPA METALLI SE.DI.	BEF	15.732.000	26.400	PROPELENTE EM68 PER CART. CAL. 5.56	11.536.800	0
EUROPA METALLI SE.DI.	BEF	937.500	1.500	PROPELENTE EM69 CART. CAL. 12.7MM	937.500	0
EUROPA METALLI SE.DI.	BEF	8.370.000	18.000	PROPELENTE MC870 CART. CAL. 20MM.	8.370.000	0
EUROPA METALLI SE.DI.	DEM	352.700	2	SEGA MASTRO/PRESSA OP. STOZZ.	70.000	0
EUROPA METALLI SE.DI.	CHF	112.200	3.000	SEMILAV. ACC. CON. BOSS. CAL. 25MM.	36.000	46.200
EUROPA METALLI SE.DI.	CHF	112.200	3.000	SEMILAV. ACC. RIC. BOSS. CAL. 25MM.	30.000	46.200
EUROPA METALLI SE.DI.	DEM	352.700	2	TORNI PER PAREGGIAMENTO	23.000	0
EUROPA METALLI SE.DI.	DEM	145.000	5	FORNIO-MACCH.-OERLIKON-PRESSA+P. RIC	145.000	0
FIAR S.P.A.	USD	868.668	1	P/VI STR. VEL. [FSE(RI/R4/R5)-FSF]	74.593	0
FIAR S.P.A.	USD	426.350	1	STRUTT. EST. PRODIERE VELIVOLO	32.392	0
FILOTECNICA SALMOIRAGHI S.P.	DEM	220.979	16	TEODOLITI RK-76	203.785	0
I.S.I. ITALIANA SISTEMI INER	FRF	2.735.082	64	INERTIAL REFERENCE UNIT - MANUALI TECNICI	2.803.800	418.347
I.S.I. ITALIANA SISTEMI INER	ITL	62.179.570	4	INERTIAL REFERENCE UNIT - MANUALI TECNICI	32.684.185	27.900.985
I.S.I. SPA	FRF	1.190.000	1	SISTEMA DI COLLAUDO E CALIBRAZIONE TIPO M90	1.190.000	0

Pag. 2

OPERAZIONI SVOLTE NEL PERIODO 1/1/1994-31/12/1994

MINISTERO DELLE FINANZE

TAB. O

Tipo di operazione : Importazione (IM)

Denominazione operatore	Codice valuta	Ammontare in valuta	Quantità	Materiale oggetto del contratto	Stato di avanzamento annuale	Utilizzo anni precedenti
LITTON ITALIA RM	USD	111.130	3	1NU P/N 890500-11 552, MOUNT P/N 882900-1, BATTERY P/N 989127-2	111.130	0
MARCONI SPA	NCK	738.400	11	CIFRANTI CRIPTOGRAFICHE CT 119	141.625	0
MARCONI SPA	FIM	2.134.310	47	UNITA' CONTROLLO PORT. AS 107	344.510	0
MINDIFESA ITALIA	ITL	2.000.000.000	2	CARRI T72 M1	2.000.000.000	0
MOCG ITALIANA S.R.L.	DEM	1.168.197	590	KIT PARTI DI SERVIVALVOLE A40967\8	1.168.197	0
OERLIKON CONTRAVES S.P.A.	CHF	309.880	2.000	PROIETTILI DA ESERCITAZIONE	309.880	0
P. BERETTA SPA	BEF	575.000	50.000	CARTUCCE	500.000	0
P. BERETTA SPA	DEM	8.622	5.000	CARTUCCE CAL.5,56 NATO	6.837	0
P. BERETTA SPA	DEM	8.622	5.000	CARTUCCE DA ADDESTRAMENTO CAL.9 PARABELLUM	1.785	0
P. BERETTA SPA	DEM	1.250	1	LANCIAGRANATE CAL.40 MM COMPLETO ACCESSORI	1.250	0
P. BERETTA SPA	USD	710	1	LANCIAGRANATE CAL.40 MM COMPLETO DI ACCESSORI	710	0
P. BERETTA SPA	AKS	19.000	2	PISTOLE MITRAGLIATRICE COMPLETA CARICATORE 30 COLP. FUCILE AUT.	19.000	0
P. BERETTA SPA	BEF	575.000	3	PISTOLE MITRAGLIATRICI	75.000	0
SIPAEL SRL	USD	49.041	60	CASCHI DA VOLO SPH-3C/IN PER ELI.	49.041	0

Pag. 3

TOTALE UTILIZZI RELATIVI ALL'ANNO 1994 46.272.182.362 lire

MINISTERO DELLE FINANZE

OPERAZIONI SVOLTE NEL PERIODO 1/1/1994-31/12/1994

TAB. O - APPENDICE

Tipo di operazione : Reimportazione (RI)

Denominazione operatore	Codice valuta	Ammontare in valuta	Quantità	Materiale oggetto del contratto	Stato di avanzamento annuale	Utilizzo anni precedenti
ALCATEL ITALIA S.P.A.	ITL	1.050.000.000	2	SHELTER, SET APP. DI MISURA	568.600.000	0
ALCATEL ITALIA S.P.A.	ITL	1.050.000.000	4	SIST. ACC. RADIO, TELEF. DIGIT	10.000.000	0
ALENIA ELSAG SPA	ITL	600.000.000	2	COMPONENTI DEL SISTEMA TOSO	600.000.000	0
BREDA MECC. BRESCIANA	CHF	36.608	13	CANNE 30MM	33.792	0
BREDA MECC. BRESCIANA	ITL	5.006.000.000	2	COMPL. BIN. NAV. GATLING 25MM E PDR PER DETTO COMPLESSO	5.006.000.000	0
MARCONI SPA	ITL	160.775.000	14	PONTI RADIO, UNITA' DI CONFRUGLIO	146.475.000	0
VALSELLA MECC. SPA	USD	35.400	7	LANCIATORE DI MINE E ACCESSORI	27.700	0

Pag. 1

TOTALE UTILIZZI RELATIVI ALL'ANNO 1994 6.418.633.802 lire

XII LEGISLATURA — DISEGNI DI LEGGE E RELAZIONI — DOCUMENTI

MINISTERO DELLE FINANZE
OPERAZIONI SVOLTE NEL PERIODO 1/1/1994-31/12/1994
RIEPILOGO PER OPERATORI

Tipo di operazione : Importazione (IM)

TAB. 01

Denominazione operatore	Numero operazioni svolte	Stato di avanzamento annuale	Utilizzo anni precedenti
A.R.I.S. SPA	1	566.538.460	0
AERMACCHI S.P.A.	12	5.158.650.510	48.685.304
AMAT	27	24.960.019.513	0
BERETTA SPA	1	1.715.539	0
BREDA MECC. BRESCIANA	5	2.015.655.687	0
EUROPA METALLI SE.DI.	51	8.197.056.283	967.414.225
FIAT S.P.A.	2	177.414.324	0
FILOTECNICA SALMOIRAGHI S.P.A.	3	193.475.821	0
I.S.I. ITALIANA SISTEMI INERZIALI	10	838.563.141	149.553.783
I.S.I. SPA	1	340.708.900	0
LITTON ITALIA RM	1	179.114.111	0
MARCONI SPA	4	139.022.745	0
MINDIFESA ITALIA	1	2.000.000.000	0
MOOG ITALIANA S.R.L.	10	1.027.791.397	0
OERLIKON CONTRAVES S.P.A.	1	360.780.889	0
P. BERETTA SPA	8	37.210.042	0
SIPAEI SRL	1	78.465.000	0

Pag. 1

TOTALE UTILIZZI RELATIVI ALL'ANNO 1994 46.272.182.362 lire

MINISTERO DELLE FINANZE
OPERAZIONI SVOLTE NEL PERIODO 1/1/1994-31/12/1994
RIEPILOGO PER OPERATORI

Tipo di operazione : Reimportazione (RI) TAB. 01 - APPENDICE

Denominazione operatore	Numero operazioni svolte	Stato di avanzamento annuale	Utilizzo anni precedenti
ALCATEL ITALIA S.P.A.	3	578.600.000	0
ALENIA ELSAG SPA	1	600.000.000	0
BREDA MECC. BRESCIANA	5	5.046.937.486	0
MARCONI SPA	1	146.475.000	0
VALSELLA MECC. SPA	1	46.621.316	0

TOTALE UTILIZZI RELATIVI ALL'ANNO 1994 6.418.633.802 Lire

MINISTERO DELLE FINANZE
OPERAZIONI SVOLTE NEL PERIODO 1/1/1994-31/12/1994
RIEPILOGO PER PAESI

TAB. 02

Tipo di operazione : Importazione (IM)

Area geografica	Paese di provenienza	Numero operazioni effettuate	Stato di avanzamento annuale	Utilizzo anni precedenti
AMERICA SETTENTRIONALE	STATI UNITI D'AMERICA	11	659.524.730	48.685.304
ESTREMO ORIENTE	SINGAPORE	1	1.194.986	0
EUROPA OCCIDENTALE	AUSTRIA	3	9.251.979	0
EUROPA OCCIDENTALE	BELGIO-LUSSEMBURGO	18	1.367.670.850	0
EUROPA OCCIDENTALE	FINLANDIA	4	673.188.421	0
EUROPA OCCIDENTALE	FRANCIA	14	1.274.707.466	149.553.783
EUROPA OCCIDENTALE	GERMANIA	60	30.917.581.769	0
EUROPA OCCIDENTALE	NORVEGIA	1	32.372.784	0
EUROPA OCCIDENTALE	PAESI BASSI	12	856.779.660	79.825.590
EUROPA OCCIDENTALE	REGNO UNITO	3	4.863.400.000	0
EUROPA OCCIDENTALE	SVIZZERA	12	5.610.509.717	887.588.635

TOTALE UTILIZZI RELATIVI ALL'ANNO 1994 46.272.182.362 lire

Pag. 1

XII LEGISLATURA — DISEGNI DI LEGGE E RELAZIONI — DOCUMENTI

OPERAZIONI SVOLTE NEL PERIODO 1/1/1994-31/12/1994

MINISTERO DELLE FINANZE

Tipo di operazione : Temporanea Importazione (TI)

TAB. P

Denominazione operatore	Codice valuta	Ammontare in valuta	Quantità	Materiale oggetto del contratto	Stato di avanzamento annuale	Utilizzo anni precedenti
AREEA S.P.A.	BEF	6.980.000	3	N.1 MITRGLIATRICE+N.2 CONTENITORI	6.980.000	0
AREEA S.P.A.	USD	12.600	2	UN. RILASCIO EMERGENZA	12.600	0
AREEA S.P.A.	USD	16.500	3	UN-DI RILASCIO DI EMERGENZA	16.500	0
AREEA S.P.A.	USD	5.500	1	UNITA' RILASCIO DI EMERGENZA	5.500	0
AGUSTA SPA	USD	480.000	7	APPARATI RICETRASMITTENTI	160.000	0
ALENIA AZIENDA FINMECCANICA	USD	61.874.380	29	PARTI DEL SISTEMA NAVALI	620.904	2.155.640
ALENIA AZIENDA FINMECCANICA	FIM	6.000.000		PARTI DEL SISTEMA POD-ECM-SL/ALQ-234 E RWR/ALR-743	90.000	0
ALENIA ELSAG S.N.	DEM	40.000	1	N.1 TEST TRASPONDER	40.000	0
ALENIA ELSAG S.N.	ITL	10.000.000	2	RSU-2- PARTE DI RICAMBIO RADAR RAN 12L-SCATOLA KLYSTRON (PARTE R	9.900.000	0
ALENIA ELSAG S.N. SPA	ITL	25.000.000	2	LASER POWER SUPPLY	25.000.000	0
ALENIA ELSAG S.P.A.	ITL	17.000.000	4	COMPONENTI DELLA STAZIONE DI COLLAUDO TTA	17.000.000	0
ALENIA ELSAG SIST. NAV. SPA	ITL	3.000.000	1	COMPONENTE DEL SISTEMA MEROKA	3.000.000	0
ALENIA ELSAG SIST. NAV. SPA	ITL	15.000.000	3	COMPONENTE SISTEMA MEROKA	15.000.000	0
ALENIA ELSAG SIST. NAV. SPA	ITL	9.000.000	4	PARTI RIC. CONSOLE PDS 10 E ACCESS	9.000.000	0
ALENIA ELSAG SIST. NAV. SPA	ITL	50.000.000	10	PARTI RICAMBIO RADAR RAN 12L	50.000.000	0
ALENIA ELSAG SIST. NAV. SPA	ITL	10.000.000	2	PARTI RICAMBIO RADAR RAN 12L	10.000.000	0
ALENIA ELSAG SIST. NAV. SPA	ITL	15.000.000	3	PARTI RICAMBIO RADAR RAN 12L	15.000.000	0
ALENIA ELSAG SIST. NAV. SPA	ITL	4.000.000	2	RICAMBI RADAR SCOPERTE MEROKA	1.000.000	0
ALENIA ELSAG SIST. NAV. SPA	ITL	15.000.000	3	RICAMBI RADAR SCOPERTE MEROKA	15.000.000	0
ALENIA ELSAG SIST. NAV. SPA	ITL	2.000.000	1	VOAP-VIDEO UNBLANK P/N 194949A1	2.000.000	0
ALENIA ELSAG SIST. NAV. SPA	USD	140.000	25	PARTI DI RICAMBIO DEL SISTEMA 10S E IEN-10	140.000	0
ALENIA ELSAG SISTEMI NAVALI	ITL	5.000.000	1	R.F. CATE P/N 967491A1 S/N F3037, PARTE DI RICAMBIO DEL RADAR 12	4.900.000	0
ALENIA ELSAG SISTEMI NAVALI	DEM	9.118.660	41	COMPONENTI DEL SISTEMA TOSC	629.500	0
ALENIA UN'AZIENDA FINMECCANICI	FIM	6.000.000		PARTI DEL SISTEMA POD-ECM-SL/ALQ-234 E RWR/ALR-743	90.000	0
ALENIA UN'AZIENDA FINMECCANICI	USD	20.000	1	TRASMETTITORE P/N 06A-101 (PARTE DEL DISTURBATORE TON-1X)	20.000	0
ALENIA-HERITALIA & SELENIA S	USD	2.008.794		APPARATO INS-3 (ECM-ESN) COMPLETO DI PARTI DI RISPETTO BORDO E T	199.946	0
BPD DIFESA E SPAZIO	CHF	30.000.000	26.290	COLPI COMPLETI CAL.40/70, TIPO PFF./PROX, HEIT/PO, BL-T, AP-AT.	14.999.925	0

Pag. 1

XII LEGISLATURA — DISEGNI DI LEGGE E RELAZIONI — DOCUMENTI

MINISTERO DELLE FINANZE OPERAZIONI SVOLTE NEL PERIODO 1/1/1994-31/12/1994

Tipo di operazione : Temporanea Importazione (TI)

TAB. P

Denominazione operatore	Codice valuta	Ammontare in valuta	Quantità	Materiale oggetto del contratto	Stato di avanzamento annuale	Utilizzo anni precedenti
BREDA MECC. BRESCIANA	USD	46.250	1	DATORE FOTO COMPL.NAV.RIN.40/70	46.250	0
BREDA MECC. BRESCIANA	RIA	54.000	3	PDR COMPL.BIN. NAV.40/70COMP.	54.000	0
COS.MO.S.	USD	30.000	1	1 INTERCETTATORE RADAR CON ANTENNA	30.000	0
ELETTRONICA RM	ITL	1.500.000.000	15	COMP. DEI SISTEMI ARIES E FOX (SOTTOUNITA' ,SOTTOASSIEMI ALIMENT	205.000.000	0
ELETTRONICA RM	ITL	3.000.000.000	4	COMP. DEI SISTEMI INS-3 SLIH (SOTTOUNITA' SOTTOASSIEMI ALIMENT. AM	166.965.000	0
ELETTRONICA RM	ITL	1.500.000.000	30	COMP. DEI SISTEMI NEWTON (ALIMENT. ANTENNE,SOTTOASSIEMI,SOTTOONI	1.450.000.000	0
ELETTRONICA RM	ITL	6.000.000.000	82	COMP. DEI SISTEMI TON-2X BB E RQN-3B (SOTTOUNITA' ,SOTTOASSIEMI A	1.998.369.322	0
ELETTRONICA RM	ITL	280.000.000	13	COMP. DEL SISTEMA GAMMA ED	240.000.000	0
ELETTRONICA RM	ITL	3.000.000.000	7	COMP. DEL SISTEMA GURU (SOTTOUNITA' SOTTOASSIEMI, MODULI ALIMEN	200.000.000	0
ELETTRONICA RM	ITL	800.000.000	22	COMP. SISTEMI TON-2X BB E RQN-3B	729.279.900	0
ELETTRONICA RM	ITL	1.125.156.700	79	COMP. TON-2X BB E RQN-3B	1.125.156.700	0
ELETTRONICA RM	ITL	800.000.000	50	COMPONENTI PER SISTEMI TON-2X BB E RQN-3B	798.522.440	0
ELETTRONICA RM	ITL	100.287.180	5	MATERIALI SISTEMI TON-2X BB E RQN-3B- SCHEDE E COMPONENTE A MICR	100.287.180	0
ELETTRONICA RM	ITL	3.000.000.000	1	PARTI DEI SISTEMI ALC-234 POD (SOTTOUNITA' ,SOTTOASSIEMI ALIMENT.	50.000.000	283.023.450
ELETTRONICA RM	ITL	900.000.000	8	PARTI DEI SISTEMI EUT 158 ED EUT 558	28.000.000	624.134.666
ELETTRONICA RM	ITL	2.000.000.000	3	PARTI DI RICAMBIO DEI SISTEMI SAGE E SADEC	195.000.000	0
ELETTRONICA RM	ITL	3.000.000.000	6	PARTI DI RICAMBIO DEI SISTEMI SANET (SOTTOUNITA' SOTTOASSIEMI,AL	76.000.000	0
ELETTRONICA RM	ITL	2.000.000.000	65	PARTI DI RICAMBIO DEI SISTEMI SANET E EUT 888	64.000.000	319.055.375
ELETTRONICA RM	ITL	7.000.000.000	10	POD EUT 555 E PARTI DI RICAMBIO	3.040.000.000	0
ELMER POMEZIA (RM)	FIM	300.000	1	RICETRASMETTORI SRT-651 CONTROL PANEL CP-1202	50.000	0
ELMER SPA	USD	15.999.670	30	SISTEMI RICETRASMETTORI SRT-470	849.540	0
ELMER SPA	BEF	1.500.000	1	RICETRASMETTORI E PARTI	1.500.000	0
EUROPA METALLI SE. DI	ITL	18.900.000	34.000	CARTUCE CAL.5.56MM.X45 TRACC.	18.360.000	0
FIAR S.P.A.	ITL	843.000.000	1	RADAR MULTIM. CONTR. TIRO	843.000.000	0
FIAR S.P.A.	FRF	1.527.590	3	TELEMETRO /PANN.CONTR./ CAVO	1.527.590	0
FIAT AVIO SPA	USD	640.000	1	RIDUTTORE DI GIRI PER TURBOPROPULSORE T64-P40	640.000	0
FINMECCANICA SPA RAMO D'AZIE	USD	50.000.000	1	MISSILE ASPIDE IA	192.000	0

Pag. 2

XII LEGISLATURA — DISEGNI DI LEGGE E RELAZIONI — DOCUMENTI

OPERAZIONI SVOLTE NEL PERIODO 1/1/1994-31/12/1994

MINISTERO DELLE FINANZE

Tipo di operazione : Temporanea Importazione (TI)

TAB. P

Denominazione operatore	Codice valuta	Ammontare in valuta	Quantità	Materiale oggetto del contratto	Stato di avanzamento annuale	Utilizzo anni precedenti
FINMECCANICA SPA RAMO D'AZIE	CHF	21.000.000		MISSILI ASPIDE 2P(2)-LORO PARTI ED ATTREZZATURE	101.500	0
FINMECCANICA SPA RAMO D'AZIE	USD	50.000.000		UNITA ELETTRICA	100.000	0
LABEN S.P.A.	ITL	1.408.567.000	1	UN. MQV MOD. MG-TRD	1.408.567.000	0
LABEN S.P.A.	ITL	787.000.000	1	UN. ELETTR. MV2 PR. HELIOS	787.000.000	0
LABEN S.P.A.	ITL	787.000.000	1	UNITA ELETTR. MQVI MOD. EPRM	787.000.000	0
LABEN S.P.A.	ITL	1.455.348.000	2	UNITA' EL. MQVI / MV2 MOD. COFO	1.455.348.000	0
LABEN S.P.A.	ITL	963.000.000	1	UNITA' ELETTR. MQVI MOD. MCRN	963.000.000	0
LABEN S.P.A.	ITL	1.408.567.000	1	UNITA' ELETTRONICA MV2 MOD. MG-TRD	1.408.567.000	0
LABEN S.P.A.	ITL	688.000.000	1	UNITA' MV2 MG-EPV	688.000.000	0
LABEN S.P.A.	ITL	727.674.000	1	UNITA' MV3 COFO	727.674.000	0
LABEN S.P.A.	ITL	727.674.000	1	UNITA' MV4 MOD. COFO PR. HEL.	727.674.000	0
LABEN S.P.A.	ITL	1.408.567.000	1	UNITA' MV2 MOD. MG-TRD PR. HEL.	1.408.567.000	0
LITTON ITALIA POMEZIA	ITL	170.000.000	1	G-2000 GYRO ASSEMBLY PROGRAMMA FSAF	34.000.000	0
LITTON ITALIA POMEZIA	CHF	852.800	3	PARTI DI RICAMBIO DEL SOTTOSISTEMA DI RIFERIMENTO ED ASSETTO LIS	43.000	0
LITTON ITALIA POMEZIA	CHF	1.610.000	5	PARTI DI RICAMBIO DEL SOTTOSISTEMA DI RIFERIMENTO ED ASSETTO LIS	150.000	0
LITTON ITALIA POMEZIA	ITL	200.000.000	3	PARTI DI STRUMENTI PER IL SOTTOSISTEMA DI RIFERIMENTO ED ASSETTO	84.000.000	0
LITTON ITALIA POMEZIA	GBP	367.000	2	PARTI DI STRUMENTI PER LA NAVIGAZIONE AEREA	100.000	0
LITTON ITALIA POMEZIA	ITL	6.384.000.000	1	PARTI SOTTOSISTEMA DI NAVIGAZIONE INERZIALE LN93EF	304.000.000	0
LITTON ITALIA POMEZIA	GBP	700.000	1	PARTI STRUMENTI PER LA NAVIGAZIONE AEREA DENOMINATI SENSOR ELECT	50.000	0
LITTON ITALIA RM	AUD	5.293.000	28	PARTI DEL SOTTOSISTEMA DI RIFERIMENTO ED ASSETTO LISA - 2000A	1.079.000	200.000
LITTON ITALIA RM	CHF	3.731.800	15	PARTI DI RICAMBIO DEL SOTTOSISTEMA DI RIFERIMENTO ED ASSETTO LIS	41.160	448.230
LITTON ITALIA RM	CHF	1.337.680	7	PARTI DI RICAMBIO DEL SOTTOSISTEMA DI RIFERIMENTO ED ASSETTO LIS	75.731	23.077
LITTON ITALIA S.P.A.	ITL	596.344.640	2	INERTIAL NAVIGATOR SYSTEM LN93-EF P/N 758000-0001 (INS)	312.315.644	95.255.456
LITTON ITALIA S.P.A.	ITL	1.132.489.280	1	SISTEMI DI NAVIGAZIONE INERZIALE, APPARATI DI COLLAUDO E LORO PA	169.082.802	404.862.869
MARCONI SPA	FIN	3.304.328	11	APPARATI TELECOMUNICAZ. TERRESTRE	73.000	1.773.360
MARCONI SPA	ITL	3.000.000.000	11	MODULI CONTR. TIPO MF15 E PARTI	52.195.224	0
MARCONI SPA	ITL	1.998.385.000	8	MODULI SIST. NAVIGAZ. AN/APN208C	42.615.000	0

Pag. 3

XII LEGISLATURA — DISEGNI DI LEGGE E RELAZIONI — DOCUMENTI

OPERAZIONI SVOLTE NEL PERIODO 1/1/1994-31/12/1994

MINISTERO DELLE FINANZE

Tipo di operazione : Temporanea Importazione (TI)

TAB. P

Denominazione operatore	Codice valuta	Importare in valuta	Quantità	Materiale oggetto del contratto	Stato di avanzamento annuale	Utilizzo anni precedenti
MARCONI SPA	ITL	22.000.000.000	2	PEZZI PONTE RADIO, MULTIPLEX E ACC	69.760.000	0
MARCONI SPA	ITL	4.651.429.000		SISTEMI DI NAVIGAZIONE DOPPLER ANV 301 E RELATIVI BANCHI PROVA	85.478.000	0
MARCONI SPA	ITL	2.415.865.000	7	SISTEMI NAVIGAZ. DOPPLER ANV 301	313.412.000	2.102.453.000
OERLIKON CONTRAVES	CHF	500.000	10	COMPONENTI PER APPARECCHIATURE SKYWARD NON MISSILISTICHE	370.025	129.975
OERLIKON CONTRAVES RM	CHF	2.200.000	4	COMP. PER APPARECCHIATURE SKYWARD (GENERATORI RF, SLIP RING)	2.081.037	0
OERLIKON CONTRAVES RM	CHF	3.000.000	7	COMP. PER RADAR DI RICERCA ED INSEGUIMENTO IN BANDA -X (SISTEMI	25.314	0
OERLIKON CONTRAVES RM	CHF	1.000.000	31	COMP. PER RADAR DI RICERCA ED INSEGUIMENTO IN BANDA -X PER SISTE	608.961	0
OERLIKON CONTRAVES RM	CHF	1.000.000	4	COMP. PER RADAR DI RICERCA ED INSEGUIMENTO IN BANDA -X PER SISTE	137.500	0
OERLIKON CONTRAVES RM	CHF	3.500.000	13	COMPONENTI PER RADAR DI RICERCA ADAMS/LLAD	512.097	0
OERLIKON-CONTRAVES	ITL	750.000.000	7	COMP. PER APPARECCHIATURE SKYWARD	460.366.085	67.246.128
OERLIKON-CONTRAVES	ITL	250.000.000	2	COMP. PER LANCIAMISSILI ASPIDE	96.175.680	56.886.895
OFFICINE GALILEO	FRF	500.000	1	TESTA OTTICA DI SONY PER APP.P.56	500.000	0
RIVA CALZONI - SPA -	AUD	35.000	5	CENTR. IDRAUL. SOLLEV. RADAR	34.594.800	0
RIVA CALZONI - SPA -	USD	202.000	2	MOTORI OLEODINAMICI MEE	202.000	0
RIVA CALZONI - SPA -	ITL	50.438.000	9	PDR SIST. PROPULS. CACCIAMINE	50.438.000	0
RIVA CALZONI - SPA -	ITL	503.660.000	4	SCHEDE MOTORI E PDR	503.660.000	0
RIVA CALZONI - SPA -	ITL	530.000.000	14	SENSORI ACQUA SOLLEV. SNORKEL	328.260.000	0
SIMWEL DIFESA S.P.A.	ITL	20.000.000	2	GENERATORI GCAIOAIA	20.000.000	0
SMA SPA	USD	2.000.000	4	BANCHI PROVA	1.119.000	240.665
SMA SPA	USD	20.000	4	PARTI DI RADAR	20.000	0
SMA SPA	USD	1.600	1	PARTI DI RADAR	1.600	0
VITROCISET	ITL	12.200.000.000		PARTI DI RICAMBIO PER RADAR RAT-31S E MRCS-403	125.056.206	386.737.168
VITROCISET RM	USD	80.000.000	44	PARTI DI RICAMBIO PER RADAR MRCS 403, G.C.A. E MARS 402	554.523	840.351

Pag. 4

TOTALE UTILIZZI RELATIVI ALL'ANNO 1994 59.048.826.367 lire

MINISTERO DELLE FINANZE
OPERAZIONI SVOLTE NEL PERIODO 1/1/1994-31/12/1994
RIEPILOGO PER OPERATORI

TAB. P1

Tipo di operazione : Temporanea Importazione (TI)

Denominazione operatore	Numero operazioni svolte	Stato di avanzamento annuale	Utilizzo anni precedenti
ABREA S.P.A.	4	402.081.497	0
AGUSTA SPA	1	257.680.480	0
ALENIA AERITALIA E SELENIA SPA	1	322.263.565	0
ALENIA AZIENDA FINMECCANICA	9	1.046.739.827	3.474.359.398
ALENIA ELSAG S.N.	3	74.687.280	0
ALENIA ELSAG S.P.A.	1	17.000.000	0
ALENIA ELSAG SIST. NAV. SPA	9	120.000.000	0
ALENIA ELSAG SISTEMI NAVALI RM	2	230.545.420	0
ALENIA ELSAG SPA	22	616.112.515	0
ALENIA UN'AZIENDA FINMECCANICA RM	2	60.096.360	0
B.P.D. DIFESA E SPAZIO	1	18.088.495.176	0
BREDA MECC. BRESCIANA	2	308.286.030	0
COS.MO.S.	2	48.352.590	0
ELETRONICA RM	42	10.466.580.542	1.226.213.491
ELMER POMEZIA (RM)	2	1.384.727.144	0
ELMER SPA	1	71.706.000	0
EUROPA METALLI SE-DI	1	18.360.000	0
FIAT S.P.A.	2	1.297.794.095	0
FIAT AVIO SPA	1	1.068.576.000	0
FINMECCANICA SPA RAMO D'AZIENDA ALENIA	4	583.333.315	0
LABEN S.P.A.	11	10.361.397.000	0
LITTON ITALIA POMEZIA	11	1.019.999.989	0
LITTON ITALIA RM	25	1.410.367.117	792.366.946
LITTON ITALIA S.P.A.	3	481.398.446	0
MARCONI SPA	12	586.058.834	2.651.432.055
ORLIKON CONTRAVES	28	4.966.838.362	277.610.374
OFFICINE GALLIEO	1	145.397.000	0

Pag. 1

MINISTERO DELLE FINANZE
OPERAZIONI SVOLTE NEL PERIODO 1/1/1994-31/12/1994
RIEPILOGO PER OPERATORI

Tipo di operazione : Temporanea Importazione (TI) TAB. P1

Denominazione operatore	Numero operazioni svolte	Stato di avanzamento annuale	Utilizzo anni precedenti
RIVA CALZONI - SPA -	5	1.237.977.200	0
SIMMEL DIFESA S.P.A.	1	20.000.000	0
SMA SPA	4	1.316.963.656	387.892.536
VITROCISET	8	1.018.810.927	1.741.176.042

TOTALE UTILIZZI RELATIVI ALL'ANNO 1994 59.048.826.367 lire

XII LEGISLATURA — DISEGNI DI LEGGE E RELAZIONI — DOCUMENTI

OPERAZIONI SVOLTE NEL PERIODO 1/1/1994-31/12/1994
RIEPILOGO PER PAESI

TAB. P2

Tipo di operazione : Temporanea Importazione (TI)

Area geografica	Paese di provenienza	Numero operazioni effettuate	Stato di avanzamento annuale	Utilizzo anni precedenti
AFRICA SETTENTRIONALE-VICINO M.O.	CIPRO	5	556.541.765	124.133.023
AFRICA SETTENTRIONALE-VICINO M.O.	EGITTO	4	1.650.645.975	0
AFRICA SETTENTRIONALE-VICINO M.O.	EMIRATI ARABI UNITI	9	18.256.495.176	602.078.825
AFRICA SETTENTRIONALE-VICINO M.O.	KUWAIT	1	2.457.336.861	0
AFRICA SETTENTRIONALE-VICINO M.O.	MAROCCO	5	3.235.000.000	624.134.666
AFRICA SETTENTRIONALE-VICINO M.O.	OMAN	1	235.697.580	0
AFRICA SETTENTRIONALE-VICINO M.O.	QATAR	1	72.588.450	0
AFRICA SETTENTRIONALE-VICINO M.O.	TURCHIA	6	272.506.353	0
AMERICA CENTRO-MERIDIONALE	ARGENTINA	1	166.965.000	0
AMERICA CENTRO-MERIDIONALE	BRASILE	7	2.210.718.377	1.742.331.410
AMERICA CENTRO-MERIDIONALE	ECUADOR	2	465.645.420	0
AMERICA SETTENTRIONALE	CANADA	6	604.695.916	0
AMERICA SETTENTRIONALE	STATI UNITI D'AMERICA	10	2.406.534.027	3.474.359.398
ESTREMO ORIENTE	BANGLADESH	1	25.000.000	0
ESTREMO ORIENTE	BRUNEI	1	20.176.002	0
ESTREMO ORIENTE	INDIA	2	342.263.565	0
ESTREMO ORIENTE	MALAYSIA	6	952.988.000	2.102.453.000
ESTREMO ORIENTE	PAKISTAN	11	337.352.590	0
ESTREMO ORIENTE	SINGAPORE	18	5.631.569.437	0
EUROPA OCCIDENTALE	AUSTRIA	5	125.056.206	386.737.168
EUROPA OCCIDENTALE	BELGIO-LUSSEMBURGO	2	416.657.600	0
EUROPA OCCIDENTALE	DANIMARCA	1	89.760.000	0
EUROPA OCCIDENTALE	FINLANDIA	4	95.744.610	548.979.055
EUROPA OCCIDENTALE	FRANCIA	14	10.995.588.095	0
EUROPA OCCIDENTALE	GERMANIA	34	1.410.334.950	0
EUROPA OCCIDENTALE	PAESI BASSI	1	257.880.480	0
EUROPA OCCIDENTALE	REGNO UNITO	5	843.183.952	0

Pag. 1

MINISTERO DELLE FINANZE
OPERAZIONI SVOLTE NEL PERIODO 1/1/1994-31/12/1994
RIEPILOGO PER PAESI

TAB. P2

Tipo di operazione : Temporanea Importazione (TI)

Area geografica	Paese di provenienza	Numero operazioni effettuate	Stato di avanzamento annuale	Utilizzo anni precedenti
EUROPA OCCIDENTALE	SPAGNA	17	2.281.286.688	0
EUROPA OCCIDENTALE	SVEZIA	5	52.195.224	0
EUROPA OCCIDENTALE	SVIZZERA	24	965.223.731	710.007.497
OCEANIA	AUSTRALIA	12	1.635.194.336	235.836.800

Pag. 2

TOTALE UTILIZZI RELATIVI ALL'ANNO 1994 59.048.826.367 lire

MINISTERO DELLE FINANZE

OPERAZIONI SVOLTE NEL PERIODO 1/1/1994-31/12/1994

Tipo di operazione : Transito (TR)

TAB. Q

Denominazione operatore	Codice valuta	Ammontare in valuta	Quantità	Materiale oggetto del contratto	Stato di avanzamento annuale	Utilizzo anni precedenti
ITALTEL SIT SPA	ITL	32.841.000.000	2	INTERROGATORE SIT 435	184.000.000	121.150.000
ITALTEL SIT SPA	ITL	32.841.000.000	35	INTERROGATORI SIT 435	597.132.000	121.150.000
ITALTEL SIT SPA	ITL	2.725.400.000	1	PROTOTIPI DI SISTEMI DI COMUNICAZIONE RADIO	14.300.000	1.952.036.000
ITALTEL SIT SPA	DEM	98.200	2	TRASPONDITORE IFF SIT 421	98.200	0
ITALTEL SIT SPA	ITL	63.000.000	4	TRASPONDITORE IFF/ATC	210.000.000	0
ITALTEL SIT SPA	ITL	313.200.000	5	TRASPONDITORE IFF/ATC	22.250.000	0

Pag. 1

TOTALE UTILIZZI RELATIVI ALL'ANNO 1994 1.123.579.046 lire

MINISTERO DELLE FINANZE

OPERAZIONI SVOLTE NEL PERIODO 1/1/1994-31/12/1994

RIEPILOGO PER OPERATORI

Tipo di operazione : Transito (TR)

TAB. Q1

Denominazione operatore	Numero operazioni svolte	Stato di avanzamento annuale	Utilizzo anni precedenti
ITALTEL SIT SPA	25	1.123.579.046	2.194.336.000

TOTALE UTILIZZI RELATIVI ALL'ANNO 1994 1.123.579.046 lire

Pag. 1

MINISTERO DELLE FINANZE
OPERAZIONI SVOLTE NEL PERIODO 1/1/1994-31/12/1994
RIEPILOGO PER PAESI

TAB. Q2

Tipo di operazione : Transito (TR)

Area geografica	Paese di destinazione	Numero operazioni effettuate	Stato di avanzamento annuale	Utilizzo anni precedenti
EUROPA OCCIDENTALE	GERMANIA	5	302.047.046	121.150.000
EUROPA OCCIDENTALE	REGNO UNITO	19	611.532.000	2.073.186.000
EUROPA OCCIDENTALE	SPAGNA	1	210.000.000	0

Pag. 1

TOTALE UTILIZZI RELATIVI ALL'ANNO 1994 1.123.579.046 lire

ALLEGATO "C":

RELAZIONE DEL MINISTRO DELLA DIFESA

MODULARIO
DIFESA 12

Mod. 17



Ministero della Difesa

GABINETTO DEL MINISTRO

Prot. n. 2/ **7398** /12-7-1/95

Roma, **03 FEB. 1995**

Allegati: 5

OGGETTO : Legge 185/90 - Art. 5 - Relazione al Parlamento anno 1994.

A : - **PRESIDENZA DEL CONSIGLIO DEI MINISTRI**
U.C.P.M.A.
Via Barberini, 47 **ROMA**

Riferimento: fg UCPMA/1571/O/F4 del 10 novembre 1994.

In merito a quanto richiesto con il foglio in riferimento, si inviano in allegato le tabelle V-X-Y-Z, necessarie per la relazione al Parlamento relativa all'anno 1994, contenenti i dati analitici di competenza corredati da una sintetica descrizione dell'attività svolta.

ORDINE DEL MINISTRO
IL CAPO DI GABINETTO
IL VICE CAPO DI GABINETTO
[Handwritten signature]

PRESIDENZA DEL CONSIGLIO DEI MINISTRI
U.C.P.M.A.
9 FEB. 1995
Prot. n. **122/0 /U.M.A. /F4**

MINISTERO DELLA DIFESA
SMD - IV Reparto

Oggetto: Descrizione sintetica dell'attività relativa alla applicazione dell'art.2 comma 6 Legge 185/90.

1. Nel 1994 sono state svolte le sottoelencate attività concernenti le prestazioni di servizi per l'addestramento e per la manutenzione, da effettuarsi in Italia o all'estero, relativamente ad operazioni proseguiti rapporti legittimamente autorizzati:

-n°37 istanze sono state autorizzate mediante rilascio di N.O., come da elenco in allegato;

-n° 1 istanza di variazione dati per un ammontare di USD 1 milione, connessa al N.O. n°00680 rilasciato in data 29 gennaio 1993, è stata autorizzata con la procedura del "silenzio assenso" in data 28 ottobre 1994.

Le citate autorizzazioni sono state rilasciate previa acquisizione del parere dei Ministeri degli Affari Esteri ed Interno.

2. Le istanze di prestazione servizi, inoltrate da n.14 Società, risultano numericamente pressoché uguali a quante presentate nel 1993, (37 a fronte di 36).

Per quanto concerne le richieste, suddivise per principali tipologie di attività, si evidenzia quanto segue :

-n. 7 richieste sono relative a servizi di installazione apparati, tarature e verifica efficienza apparati;

-n. 17 richieste sono relative a servizi di revisione, manutenzione e riparazione;

-n. 7 richieste sono relative ad assistenza tecnica per addestramento e manutenzione con apparati in attività ;

-n. 12 richieste sono relative a corsi di addestramento per operatori e manutentori.

Il totale delle richieste non uguaglia il numero delle istanze in quanto alcune istanze contengono più richieste.

Allegato 2

MINISTERO DIFESA

REGISTRO NAZIONALE DELLE IMPRESE
E CONSORZI DI IMPRESE

Dati su sospensioni nel periodo1994.....

TAB. X

Operatore	Sede attività	Natura impreditore	Data sospensione
Soc. TECNOVAR ITALIANA S.r.l.	Via Guglielmo Murari - MODUGNO (BA)	Munizionamento	26.05.94
Soc. RICCARDO SPASCIANI	Via Milano, 248 - BOLLATE (MI)	Munizionamento	28.10.94
Soc. DOTT. MARIANO PRAVISANI & C.	Via Colloredo, 98 - PASTIAN DI PRATO (UD)	Munizionamento	28.10.94
Soc. S.E.A. STRUMENTAZIONE ELET. AVANZ.	Via Antonio FOGAZZARO, 10 - ROMA	Impianti Sicurezza	18.11.94
Soc. CE.SI.S. S.r.l.	Loc. San Sebastiano - FIANO ROMANO (RM)	Informatica	19.12.94

Tot. sospensioni: 5

Motivazione sospensione: Licenza rilasciata dal Ministero dell'Interno ai sensi dell'art.28,
comma 2° del R.D. 18 giugno 1931, nr. 773 scaduta.

XII LEGISLATURA — DISEGNI DI LEGGE E RELAZIONI — DOCUMENTI

Allegato 3

MINISTERO DIFESA
REGISTRO NAZIONALE DELLE IMPRESE
E CONSORZI DI IMPRESE

Dati su cancellazioni nel periodo ... (24/4/1994) ...

TAB. Y

Ditta	Sede Legale	Cap Città	Num. Isc.	Dat. Isc.	Data Cancellazione
CONTRAVES ITALIANA S.P.A.	VIA AFFILE	102 00131 ROMA	00022	22/05/91	18/02/94
S.I.P.A. OERLIKON ITALIANA	VIA SCARSELLINI	14 20161 MILANO	00028	22/05/91	18/02/94
PROGECO S.A.S. DI MAURA BIASCI & C.	VIA E. MATTEI	11 57013 ROSSIGNANO SOLIVIO (LI)	00040	30/05/91	30/05/94
MIKI S.P.A.	VIA TRIESTE	33/35 22036 ERBA (TC)	00088	24/07/91	26/05/94
VINCENZO BERNARDELLI S.P.A. FABBRICA D'ARMI	VIA G. MATTEOTTI	125 25063 GARDOLE VAL TROMPIA (BS)	00094	11/09/91	11/09/94
GIUSTINI INDUSTRIA ELETTRONICA S.P.A.	VIA PRIVATA 070	10 19027 LA SPEZIA	00095	11/09/91	11/09/94
ELETTRONICA AEROSPAZIALE EUROPEA E.A.R.E. - S.P.A.	VIA VALLELATA	2 04011 ASPICIA (LT)	00097	11/09/91	25/08/93
TIRRENA S.I.P.A.	VIA MENTE D'ORO	00040 POMEZIA (RM)	00106	28/10/91	24/10/94
CONSORZIO INIAR	PIAZZA RISCORMENTO	36 00192 ROMA	00151	03/12/92	26/01/94

Tot. cancellazioni 9

Motivazione

CONTRAVES ITALIANA S.P.A.	: Incorporata nella Società OERLIKON - CONTRAVES S.P.A.
S.I.P.A. OERLIKON ITALIANA	: " " " " " "
PROGECO S.A.S. DI MARIA BIASCI & C.	: Per non aver presentato Domanda di rinnovo scadenza triennale
MIKI S.P.A.	: Per cessata attività (comunicazione del 13.04.1994)
VINCENZO BERNARDELLI S.P.A. FABBRICA D'ARMI	: Per non aver presentato Domanda di rinnovo scadenza triennale
GIUSTINI INDUSTRIA ELETTRONICA S.P.A.	: " " " " " "
ELETTRONICA AEROSPAZIALE EUROPEA S.P.A.	: Per fusione nella Società ELMER S.P.A.
TIRRENA S.I.P.A.	: Per non aver presentato Domanda di rinnovo scadenza triennale
CONSORZIO INIAR	: Per cessata attività (riunione in data 26.01.1994)

XII LEGISLATURA — DISEGNI DI LEGGE E RELAZIONI — DOCUMENTI

Allegato 1

MINISTERO DIFESA

REGISTRO NAZIONALE DELLE IMPRESE
E CONSORZI D'IMPRESA
Dati su iscrizione

TAB. Z

DITTA	N° Iscriz.	Verbale	Data verb.	Prot.URNI	Data URNI
SECONDO MONA S.P.A.	00003	03/94	11/04/94	0181/09002	03/05/94
CONSORZIO SISTEMI NAVALI SELENIA-ELSAG	00004	04/94	26/05/94	0258/09002	27/05/94
ISI - ITALIANA SISTEMI INERZIALI S.P.A.	00005	03/94	11/04/94	0182/09002	03/05/94
AERMACCHI S.P.A.	00006	04/94	26/05/94	0354/09002	21/06/94
ELETTRONICA S.P.A.	00007	03/94	11/04/94	0183/09002	03/05/94
OFFICINE FONDERIE PATRONE S.P.A.	00009	03/94	11/04/94	0184/09002	03/05/94
AGUSTA S.P.A.	00010	05/94	11/04/94	0614/09002	22/05/94
TECNOVAR ITALIANA S.R.L.	00012	02/91	09/05/94	0450/09002	10/05/91
CONSORZIO ITALMISSILE	00013	03/94	11/04/94	0185/09002	03/05/94
ARTURO JUNGHANS S.P.A.	00014	04/94	26/05/94	0259/09002	27/05/94
LARIMART S.P.A.	00015	03/94	11/04/94	0186/09002	03/05/94
FIAT AVIO S.P.A.	00016	03/94	11/04/94	0167/09002	03/05/94
BPD DIFESA E SPAZIO S.P.A.	00017	04/94	26/05/94	0260/09002	27/05/94
STIMMEL DIFESA S.P.A.	00018	03/94	11/04/94	0188/09002	03/05/94
AEREA S.P.A.	00020	03/94	11/04/94	0211/09002	06/05/94
MICROTECNOLOGIA S.P.A.	00021	03/94	11/04/94	0212/09002	06/05/94
FIAT COMPONENTI E IMP. PER L'ENERGIA E L'INDUST.-CIEI S.P.A.	00023	03/94	11/04/94	0213/09002	06/05/94
TECNOST S.P.A.	00024	03/94	11/04/94	0214/09002	06/05/94
S.E.I. SOCIETA' ESPLOSIVI INDUSTRIALI S.P.A.	00026	03/94	11/04/94	0215/09002	06/05/94
EUROPA METALLI SEZIONE DIFESA SE.DI. S.P.A.	00027	03/94	11/04/94	0216/09002	06/05/94
ELMER S.P.A.	00029	03/94	11/04/94	0217/09002	06/05/94
MARCONI S.P.A.	00030	03/94	26/05/94	0261/09002	27/05/94
METEOR COSTRUZIONI AERONAUTICHE ED ELETTRONICHE S.P.A.	00031	04/94	26/05/94	0262/09002	27/05/94
ALENIA ELASC SISTEMI NAVALI S.P.A.	00032	04/94	26/05/94	0263/09002	27/05/94
GETTI SPECIALI S.P.A.	00034	04/94	26/05/94	0418/09002	27/07/94
LABEN S.P.A.	00037	03/94	11/04/94	0218/09002	06/05/94
STACCHINI SUD S.P.A.	00038	04/94	26/05/94	0387/09002	08/07/94
LITTON ITALIA S.P.A.	00039	04/94	26/05/94	0264/09002	28/05/94
S.I.L.A.S. S.R.L.	00042	04/94	26/05/94	0265/09002	28/05/94
EUROPA SISTEMI NAVALI S.R.L.	00043	03/94	11/04/94	0204/09002	08/05/94
EUROPA METALLI - IMI S.P.A.	00044	03/94	11/04/94	0205/09002	08/05/94
FINCANTIERI CANTIERI NAVALI ITALIANI S.P.A.	00045	03/94	11/04/94	0206/09002	06/05/94
FABBRICA D'ARMI P. BERETTA S.P.A.	00046	04/94	26/05/94	0266/09002	28/05/94
WHITEHEAD S.P.A.	00047	03/94	11/04/94	0207/09002	06/05/94
F.LLI D'ANNA DI ONORINO S.N.C.	00048	03/94	11/04/94	0208/09002	06/05/94
MAGNAGHI MILANO S.P.A.	00049	03/94	11/04/94	0209/09002	06/05/94
OFFICINE MECCANICHE AERONAUTICHE O.M.A. S.P.A.	00050	03/94	11/04/94	0210/09002	06/05/94
MAGNAGHI NAPOLI S.P.A.	00052	04/94	26/05/94	0267/09002	28/05/94
E.M. ELICOTTERI MERIDIONALI S.P.A.	00053	04/94	26/05/94	0268/09002	28/05/94
IVECO FIAT S.P.A.	00054	04/94	26/05/94	0269/09002	30/05/94
PAGE EUROPA S.P.A.	00055	04/94	26/05/94	0270/09002	30/05/94
ITALTEL - SOCIETA' ITALIANA TELECOMUNICAZIONI S.P.A.	00058	04/94	26/05/94	0271/09002	30/05/94
COS.MO.S. S.P.A. - COSTRUZIONI MOTOSCAFI SOTTOMARINI	00059	04/94	26/05/94	0272/09002	30/05/94
SITES S.R.L.	00060	05/94	27/09/94	0493/09002	30/09/94
AVIOTEL AVIONICA E TELECOMUNICAZIONI S.P.A.	00061	05/94	27/09/94	0494/09002	30/09/94
VALSELLA MECCANOTECNICA S.P.A.	00062	04/94	26/05/94	0273/09002	30/05/94
M.E.S. S.P.A. MECCANICA PER L'ELETTRONICA E SERVOMECCANISMI	00063	04/94	26/05/94	0275/09002	30/05/94
SISTEMI SUBACQUEI WELSE S.P.A. CONSORTILE	00064	04/94	26/05/94	0276/09002	30/05/94
ALENIA SPAZIO S.P.A.	00065	04/94	26/05/94	0301/09002	31/05/94
FIOCCHI MUNIZIONI S.P.A.	00066	04/94	26/05/94	0277/09002	30/05/94
CONSORZIO RIVA-SEPA	00067	04/94	26/05/94	0279/09002	30/05/94
BENELLI ARMI S.P.A.	00068	04/94	26/05/94	0280/09002	30/05/94
LOGIC S.P.A.	00069	04/94	26/05/94	0281/09002	30/05/94
SMEB - CANTIERI NAVALI S.P.A.	00070	06/91	09/07/91	0657/09002	07/12/94
SICAMB S.P.A.	00071	04/94	26/05/94	0282/09002	30/05/94
FIAT - FABBRICA ITALIANA APPARECC. RADIOELETTRICHE S.P.A.	00072	04/94	26/05/94	0283/09002	30/05/94
RIVA CALZONI S.P.A.	00073	04/94	26/05/94	0284/09002	30/05/94
TUSCOLO R.A.V. S.R.L.	00074	04/94	26/05/94	0285/09002	30/05/94
ASTRA VEICOLI INDUSTRIALI S.P.A.	00075	04/94	26/05/94	0286/09002	30/05/94
MEC-GAR S.R.L.	00076	05/94	27/09/94	0637/09002	25/11/94
E. BARTOLETTI S.P.A.	00077	04/94	26/05/94	0287/09002	30/05/94
INTERMARINE S.P.A.	00078	04/94	26/05/94	0288/09002	30/05/94
SIMBI S.P.A.	00079	04/94	26/05/94	0289/09002	30/05/94
SEKUR S.P.A.	00080	04/94	26/05/94	0290/09002	30/05/94
CONSORZIO IVECO FIAT - OTO MELARA	00081	04/94	26/05/94	0291/09002	30/05/94
LES ELETTRONICA S.R.L.	00083	04/94	26/05/94	0292/09002	30/05/94
TECNODIFE S.R.L.	00084	04/94	26/05/94	0293/09002	30/05/94
SIEMENS TELECOMUNICAZIONI S.P.A.	00085	04/94	26/05/94	0461/09002	08/09/94
IFEN ING. AMEDEO LIA S.P.A.	00086	04/94	26/05/94	0294/09002	30/05/94
SITEP S.P.A.	00087	04/94	26/05/94	0295/09002	30/05/94
OFFICINE MECCANICHE GALLI S.P.A.	00089	04/94	26/05/94	0302/09002	31/05/94
USEA S.P.A.	00090	04/94	26/05/94	0296/09002	30/05/94

XII LEGISLATURA — DISEGNI DI LEGGE E RELAZIONI — DOCUMENTI

DITTA	N°Iscriz.	Verbale	Data verb.	Prot.URNI	Data URNI
S.E.C. - SOCIETA' ESERCIZIO CANTIERI S.P.A.	00091	05/94	27/09/94	0495/09002	30/09/94
I.N.E.A.R. S.P.A.	00092	05/94	27/09/94	0668/09002	15/12/94
INDUSTRIE AERONAUTICHE E MECCANICHE RINALDO PIAGGIO S.P.A.	00093	08/94	18/11/94	0608/09002	22/11/94
TECNOMETAL S.R.L.	00096	05/94	27/09/94	0551/09002	20/10/94
DOTT. MARIANO PRAVISANI & C. S.R.L.	00098	10/91	28/10/91	0617/09002	23/11/94
CRESTITALIA S.P.A.	00100	05/94	27/09/94	0499/09002	30/09/94
MARCONI INDUSTRIAL SERVICES S.P.A.	00101	05/94	27/09/94	0500/09002	30/09/94
A.R.I.S. S.P.A. APPLICAZ. RIELABORAZIONI IMPIANTI SPECIALI	00102	04/94	26/05/94	0297/09002	30/09/94
MICREL S.P.A.	00103	05/94	27/09/94	0501/09002	30/09/94
LUIGI FRANCHI S.P.A.	00104	05/94	27/09/94	0502/09002	30/09/94
RICCARDO SPASCIANI S.P.A.	00105	10/91	28/10/91	0578/09002	31/10/94
CONSORZIO SMEN	00107	05/94	27/09/94	0503/09002	30/09/94
O.S.U. DEI FRATELLI ROMITI S.P.A.	00108	05/94	27/09/94	0504/09002	30/09/94
MICROFUSIONE ITALIANA S.P.A.	00109	05/94	27/09/94	0505/09002	30/09/94
OFFICINE AERONAVALI VENEZIA S.P.A.	00110	05/94	27/09/94	0506/09002	30/09/94
S.E.A. STRUMENTAZIONE ELETTRONICA AVANZATA S.R.L.	00111	11/91	19/12/91	1295/09002	20/12/91
COCCIA PIROTECNICA S.P.A.	00112	11/91	19/12/91	1395/09002	20/12/91
ALUTEKNA S.P.A.	00113	11/91	19/12/91	1301/09002	20/12/91
CANEPA & CAMPI S.R.L.	00114	11/91	19/12/91	1300/09002	20/12/91
SECOM S.R.L.	00115	05/94	27/09/94	1303/09002	20/12/91
SIFE NOBEL S.P.A.	00116	11/91	19/12/91	1308/09002	20/12/91
C.I.E.R. COMPAGNIA IMPORT. ESPORT. RAPPRESENTANZE S.R.L.	00117	05/94	27/09/94	0508/09002	30/09/94
ALFA ROMEO AVIO SOCIETA' AERMOTORISTICA PER AZIONI S.P.A.	00119	05/94	27/09/94	0509/09002	30/09/94
CE.S.I.S. S.R.L.	00120	11/91	19/12/91	1305/09002	20/12/91
FIORÉ S.P.A.	00121	11/91	19/12/91	1307/09002	20/12/91
IFM S.P.A. (GIA' ISOTTA FRASCHINI MOTORI)	00122	05/94	27/09/94	0510/09002	30/09/94
TELSY ELETTRONICA E TELECOMUNICAZIONI S.P.A.	00123	05/94	27/09/94	0539/09002	14/10/94
LA PRECISA STABILIMENTI DI TEANO S.P.A.	00124	11/91	19/12/91	1298/09002	20/12/91
CORIME - CONSORZIO RICERCHE MERIDIONE	00125	11/91	19/12/91	1309/09002	20/12/91
ESPLDENTI SABINO S.R.L.	00126	06/94	18/11/94	0629/09002	23/11/94
OFFICINE PANERAI S.P.A.	00127	01/92	24/03/92	0179/09002	25/03/92
AEG ITALIANA S.P.A.	00128	06/94	18/11/94	0621/09002	23/11/94
ELETTRONICA ASTER S.P.A.	00129	06/94	18/11/94	0620/09002	25/03/92
RI.EL. S.R.L.	00130	01/92	24/03/92	0182/09002	25/03/92
LOMAX S.R.L.	00131	01/92	24/03/92	0181/09002	25/03/92
MODIS - MARCONI OLIVETTI DEFENSE INFORMATION SYSTEMS S.P.A.	00132	01/92	24/03/92	0184/09002	25/03/92
VALTRO S.R.L.	00133	01/92	24/03/92	0185/09002	25/03/92
SPERRY MARINE S.P.A.	00134	01/92	24/03/92	0186/09002	25/03/92
F.I.M.A.C. FABBRICA ITALIANA MACCHINE ARIA COMPRESSA S.P.A.	00135	01/92	24/03/92	0187/09002	25/03/92
CONSORZIO SAGAT	00136	01/92	24/03/92	0188/09002	25/03/92
ZF ITALIA S.R.L.	00137	01/92	24/03/92	0189/09002	25/03/92
IAMCO - INTERNATIONAL AEROSPACE MANAGEMENT COMPANY S.R.L.	00138	01/92	24/03/92	0190/09002	25/03/92
MOOG ITALIANA S.R.L.	00139	02/92	11/05/92	0354/09002	12/05/92
SIFAEL S.R.L.	00140	06/94	18/11/94	0628/09002	23/11/94
OLDELT ELECTRONIC INSTRUMENTS S.R.L.	00142	02/92	11/05/92	0350/09002	12/05/92
COFIM S.P.A.	00143	02/92	11/05/92	0351/09002	12/05/92
VERECO S.P.A.	00144	02/92	11/05/92	0352/09002	12/05/92
C.S.A. - CENTRO SPERIMENTALE AVIAZIONE S.R.L.	00145	02/92	11/05/92	0353/09002	12/05/92
ALCATEL ITALIA S.P.A.	00146	02/92	11/05/92	0371/09002	20/05/92
TECHNOSYSTEM S.P.A.	00147	03/92	23/06/92	0563/09002	24/06/92
SIRTI S.P.A.	00149	04/93	14/07/93	0603/09002	14/07/93
CONSORZIO ITALMUN 25	00150	05/92	29/09/92	0705/09002	01/10/92
FIAT FERROVIARIA SAVIGLIANO S.P.A.	00151	05/92	29/09/92	0706/09002	01/10/92
GAROFOLI S.P.A.	00153	05/92	29/09/92	0708/09002	01/10/92
FILOTECNICA SALMOIRAGHI S.P.A.	00154	05/92	29/09/92	0709/09002	01/10/92
AVIO IMPORT S.R.L.	00155	05/92	29/09/92	0710/09002	01/10/92
CELTE S.R.L.	00156	05/92	29/09/92	0711/09002	01/10/92
BONETTI AIRCRAFT SUPPORTS S.P.A.	00158	06/92	27/10/92	0768/09002	30/10/92
GORIZIANE S.P.A.	00159	06/92	27/10/92	0769/09002	30/10/92
MONDIAL DI SAVORELLI MAURIZIO	00160	06/92	27/10/92	0770/09002	30/10/92
TECHINT S.P.A. (COMPAGNIA TECNICA INTERNAZIONALE)	00162	07/92	03/12/92	0830/09002	03/12/92
DANZAS S.P.A.	00163	01/93	27/01/93	0048/09002	28/01/93
GETEMAR S.R.L.	00164	01/93	27/01/93	0049/09002	28/01/93
SIAI MARCHETTI S.R.L.	00165	01/93	27/01/93	0050/09002	28/01/93
RIZZINI DI RIZZINI BATTISTA & C S.N.C.	00166	02/93	18/03/93	0183/09002	19/03/93
NUOVA BREDA FUCINE S.P.A.	00167	02/93	18/03/93	0184/09002	19/03/93
IRVIN INDUSTRIE ITALIANE S.P.A.	00168	02/93	18/03/93	0185/09002	19/03/93
INTEC S.R.L.	00169	02/93	18/03/93	0186/09002	19/03/93
DIESEL RICERCHE S.P.A.	00170	03/93	22/04/93	0280/09002	23/04/93
I.D.S. INGEGNERIA DEI SISTEMI S.P.A.	00171	03/93	22/04/93	0261/09002	23/04/93
DATAMAT INGEGNERIA DEI SISTEMI S.P.A.	00172	02/93	18/03/93	0281/09002	29/04/93
SISTEMA COMPOSITI S.P.A.	00173	04/93	20/05/93	0325/09002	21/05/93
L.P.S. DI BENNI & C.	00174	04/93	20/05/93	0327/09002	21/05/93
FRATELLI TANFOGLIO S.R.L.	00175	04/93	20/05/93	0328/09002	21/05/93
TEKNOEC S.R.L.	00176	04/93	20/05/93	0329/09002	21/05/93
ELTI COMMERCIALE S.R.L.	00177	04/93	20/05/93	0330/09002	21/05/93
VITROCISET S.P.A.	00178	05/93	17/06/93	0375/09002	18/06/93
BREDA ENERGI S.P.A.	00179	05/93	17/06/93	0374/09002	18/06/93
FRA.SA. S.R.L.	00180	05/93	17/06/93	0375/09002	18/06/93
FINMECCANICA S.P.A.	00181	05/93	17/06/93	0377/09002	18/06/93
REKROTH S.P.A.	00182	05/93	17/06/93	0378/09002	18/06/93
GF - GESTIONI INDUSTRIALI S.R.L.	00183	04/93	20/05/93	0425/09002	21/07/93

XII LEGISLATURA — DISEGNI DI LEGGE E RELAZIONI — DOCUMENTI

DITTA	N°Iscriz.	Verbale	Data verb.	Prot.URNI	Data URNI
SIRIO PANEL S.P.A.	00184	06/93	29/09/93	0507/09002	30/09/93
ROTRAFER S.R.L.	00185	06/93	29/09/93	0508/09002	30/09/93
FIAT SPAZIO S.P.A.	00186	06/93	29/09/93	0509/09002	30/09/93
M2R S.R.L.	00187	06/93	29/09/93	0510/09002	30/09/93
TCE S.A.S. DI LIVIO EMANUELE & C.	00188	06/93	29/09/93	0511/09002	30/09/93
C.M.P. S.N.C. DI PONZETTI ROBERTO & C.	00189	06/93	29/09/93	0512/09002	30/09/93
SKF INDUSTRIE S.P.A.	00190	02/93	18/03/93	0524/09002	07/10/93
ALELCO S.R.L.	00191	07/93	04/11/93	0572/09002	04/11/93
OLIVETTI RICERCA S.C.P.A.	00192	01/94	26/01/94	0030/09002	27/01/94
SACIL S.P.A.	00193	01/94	26/01/94	0031/09002	27/01/94
DINAMITE DIPHARMA	00194	01/94	26/01/94	0031/09002	27/01/94
OERLIKON-CONTRAVES S.P.A.	00195	02/94	18/02/94	0077/09002	12/02/94
S.I.T.I. S.R.L.	00196	01/94	07/02/94	0110/09002	14/03/94
TECNEMA S.R.L.	00197	03/94	11/04/94	0143/09002	11/04/94
O.M.G. DI CHERICONI DARIO & C. S.N.C.	00198	04/94	26/05/94	0256/09002	27/05/94
GF - OMI S.R.L.	00199	04/94	26/05/94	0324/09002	15/05/94
SI EL CO. SISTEMI ELETTRONICI COMPONENTI S.R.L.	00200	05/94	27/09/94	0488/09002	30/09/94
OTE S.P.A.	00201	05/94	27/09/94	0489/09002	30/09/94
TUSCOLO INTERNATIONAL S.R.L.	00202	05/94	27/09/94	0490/09002	30/09/94
GF - GALILEO SMA S.R.L.	00203	05/94	27/09/94	0491/09002	30/09/94
ESSEGI S.R.L.	00204	05/94	27/09/94	0492/09002	30/09/94
CURTI COSTRUZIONI MECCANICHE S.P.A.	00205	06/94	18/11/94	0606/09002	22/11/94
ADLER S.R.L.	00206	06/94	18/11/94	0607/09002	22/11/94
LITTON PRECISION PRODUCTS S.P.A.	00207	06/94	18/11/94	0609/09002	22/11/94
RIPAMONTI S.A.S.	00208	06/94	18/11/94	0610/09002	22/11/94

Tot. Iscrizioni 179

ALLEGATO "D":

RELAZIONE DEL MINISTRO DEL TESORO

ATTIVITA' ISTITUTI DI CREDITO NEL PERIODO: 1994

MINISTERO DEL TESORO

Tipo di Operazione: ESPORTAZIONI

TAB. T

Istituto di Credito	N. Transazioni Autorizzate	Ammontare Importi Autorizzati	Ammontare Importi Segnalati	Ammontare Importi Accessori Autorizzati	Ammontare Importi Accessori Segnalati
Arab Banking Corporation	1	75.228.571	1.047.115.748		
Banca Commerciale Italiana	222	661.192.066.388	864.626.027.658	41.556.941.412	8.684.578.885
Banca di Credito Cooperativo	4	34.214.698			
Banca di Roma	16	10.204.296.106	8.365.023.460	519.255.917	63.056.318
Banca Nazionale Agricoltura	10	2.281.736.704		10.946.700	
Banca Nazionale Lavoro	117	81.284.732.868	44.431.243.455	6.493.534.399	471.675.826
Banca Pop. Eg.-Cr. Varesino	1	2.743.147			
Banca Popolare Novara	0		48.381.060		
Banca Popolare Verona	1	161.648.520			
Banca Toscana	10	424.191.473	68.596.207		
Banco Ambrosiano Veneto	1	2.670.138.974	1.144.345.274	164.506.148	68.660.710
Banco di Napoli	4	490.602.235	3.788.314.582		
Banco di Sicilia	1	33.766.386			
Banco S. Paolo Torino	42	1.063.418.209.456	77.433.319.632	781.615.268	241.919.864
Cassa Risparmio La Spezia	75	5.402.002.642	4.122.929.808	192.316.818	694.994.611
Cassa Risparmio Prov. Lombarde	4	5.375.062.752	23.359.728.840		
Credito Agrario Bresciano	0		1.531.553.839		
Credito Italiano	80	76.834.547.176	65.836.394.756	1.888.851.238	421.787.635
General Bank	3	1.249.184.222	814.117.894		
Monte Paschi Siena	1	655.512.935	489.580.115		
TOTALE GENERALE	593	1.911.789.885.253	1.097.106.672.328	51.607.967.900	10.646.673.849

RIEPILOGO PER PAESI NEL PERIODO: 1994

MINISTERO DEL TESORO

Tipo di Operazione: ESPORTAZIONI

TAB. T1

Area Geografica	Paese	N. Transazioni Autorizzate	Valore Globale dei Movimenti Autorizzati	Valore Globale dei Movimenti Segnalati
AFRICA CENTRO-MERID.	Kenia	2	225.967.770	
AFRICA CENTRO-MERID.	Zimbabwe	5	79.347.596	177.905.454
AFRICA OCCIDENTALE	Ghana	1	197.126.997	4.013.264.969
AFRICA OCCIDENTALE	Nigeria	1	107.191.245	
AFRICA ORIENTALE	Etiopia	1	1.880.412.078	1.715.046.219
ASIA	Bangladesh	1	98.977.751	
ASIA	Cina	3	9.537.806.257	10.533.224.910
ASIA	Corea del Sud	16	6.697.090.667	5.334.002.425
ASIA	Giappone	4	867.718.495	10.556.868.473
ASIA	India	8	41.605.715.524	8.603.233.328
ASIA	Pakistan	12	17.074.677.963	7.646.403.428
ASIA	Sri Lanka	1	102.647.713	259.844.722
CENTRO AMERICA	Messico	3	556.496.146	480.358.547
EUROPA OCCIDENTALE	Austria	7	5.344.787.915	8.134.506.297
EUROPA OCCIDENTALE	Belgio	8	1.208.381.977	1.668.950.174
AMERICA SETTENTRIONALE	Canada	15	11.117.956.225	4.449.579.249
NORD AFRICA	Cipro	2	3.482.410.193	825.772.549
EUROPA OCCIDENTALE	Danimarca	18	10.259.281.998	8.262.759.944
EUROPA OCCIDENTALE	Finlandia	5	25.536.600.977	7.218.318.432
EUROPA OCCIDENTALE	Francia	13	1.092.446.482	3.175.217.308
EUROPA OCCIDENTALE	Germania	35	12.388.942.058	79.503.546.493
EUROPA OCCIDENTALE	Gran Bretagna	3	942.911.541	
EUROPA OCCIDENTALE	Grecia	32	10.032.069.814	13.059.286.544
EUROPA OCCIDENTALE	Inghilterra	7	2.065.222.123	1.371.269.788
EUROPA OCCIDENTALE	Irlanda	1	462.140.000	198.060.000
EUROPA OCCIDENTALE	Lussemburgo	1	1.290.000	49.257.140
EUROPA OCCIDENTALE	Norvegia	25	3.961.749.495	1.741.274.148
EUROPA OCCIDENTALE	Olanda	4	533.481.554	298.096.598

RIEPILOGO PER PAESI NEL PERIODO: 1994

MINISTERO DEL TESORO

Tipo di Operazione: ESPORTAZIONI

TAB. T1

Area Geografica	Paese	N. Transazioni Autorizzate	Valore Globale dei Movimenti Autorizzati	Valore Globale dei Movimenti Segnalati
EUROPA OCCIDENTALE	Paesi Bassi	5	85.616.758	42.370.560
EUROPA OCCIDENTALE	Portogallo	5	3.502.232.323	
EUROPA OCCIDENTALE	Regno Unito	7	22.449.893.175	237.147.847.426
EUROPA ORIENTALE	Romania	1	439.049.747.749	4.313.242.120
EUROPA OCCIDENTALE	Spagna	47	47.739.814.746	16.952.852.274
AMERICA SETTENTRIONALE	Stati Uniti	66	39.603.585.894	58.455.399.745
EUROPA OCCIDENTALE	Svezia	10	1.678.217.143	1.782.724.742
EUROPA OCCIDENTALE	Svizzera	5	599.549.640.986	2.407.289.212
NORD AFRICA	Turchia	17	32.841.599.004	167.552.459.412
MEDIO ORIENTE	Abu Dhabi	8	659.875.174	520.009.269
MEDIO ORIENTE	Arabia Saudita	5	73.543.657.794	168.025.250
MEDIO ORIENTE	Bahrain	4	132.047.054	59.522.876
MEDIO ORIENTE	Dubai	20	35.767.284.707	15.670.222.736
MEDIO ORIENTE	Emirati Arabi Uniti	6	1.126.017.836	3.708.228.814
MEDIO ORIENTE	Giordania	1	75.228.571	75.115.748
MEDIO ORIENTE	Kuwait	5	313.056.803.334	765.019.385
MEDIO ORIENTE	Libano	1	44.132.472	44.132.472
MEDIO ORIENTE	Oman	13	11.403.337.731	4.591.886.974
MEDIO ORIENTE	Qatar	12	20.538.624.435	4.309.632.498
OCEANIA	Australia	9	884.489.950	9.530.293.210
OCEANIA	Nuova Zelanda	4	4.851.126.677	28.500.929.412
SUD AFRICA	Algeria	6	4.101.658.110	213.969.019
SUD AFRICA	Egitto	8	4.404.955.474	284.734.878
SUD AFRICA	Marocco	4	4.958.375.462	4.415.189.674
SUD AFRICA	Tunisia	10	3.751.466.019	274.729.156.771
SUD AMERICA	Argentina	4	354.428.609	159.241.196
SUD AMERICA	Brasile	12	2.995.749.492	13.029.390.336
SUD AMERICA	Cile	5	41.776.602	6.970.000

RIEPILOGO PER PAESI NEL PERIODO: 1994

MINISTERO DEL TESORO

Tipo di Operazione: ESPORTAZIONI

TAB. T1

Area Geografica	Paese	N. Transazioni Autorizzate	Valore Globale dei Movimenti Autorizzati	Valore Globale dei Movimenti Segnalati
SUD AMERICA	Colombia	3	3.037.745.030	1.367.981.676
SUD AMERICA	Ecuador	6	1.384.556.691	3.281.897.129
SUD AMERICA	Peru	3	257.581.760	270.040.985
SUD AMERICA	Venezuela	2	511.698.407	1.112.038.700
SUD EST ASIATICO	Brunei	1	42.328.518	1.025.051.604
SUD EST ASIATICO	Filippine	4	2.382.030.806	20.261.224.951
SUD EST ASIATICO	Indonesia	1	1.856.592.640	2.235.144.420
SUD EST ASIATICO	Malaysia	3	11.071.038.841	14.605.846.236
SUD EST ASIATICO	Singapore	29	49.978.089.694	23.380.038.140
SUD EST ASIATICO	Thailandia	7	4.415.991.031	855.505.339
	TOTALE GENERALE	593	1.911.789.885.253	1.097.106.672.328

ATTIVITA' ISTITUTI DI CREDITO NEL PERIODO: 1994

MINISTERO DEL TESORO

TAB. U

Tipo di Operazione: IMPORTAZIONI

Istituto di Credito	N. Transazioni Autorizzate	Ammontare Importi Autorizzati	Ammontare Importi Segnalati
Banca Commerciale Italiana	1	365.913.431	815.250.666
Banca Nazionale Lavoro	1	72.528.885	219.693.244
Banco S. Paolo Torino	7	4.404.186.714	238.328.949
Cassa Risparmio Prov. Lombarde	1	2.874.452.265	3.732.302.348
Credit West	1	3.546.656.029	874.575.859
Credito Agrario Bresciano	8	360.989.616	328.149.312
Credito Italiano	3	2.989.544.264	2.681.393.647
TOTALE GENERALE	22	14.614.271.204	8.889.694.025

ATTIVITA' ISTITUTI DI CREDITO NEL PERIODO: 1994

MINISTERO DEL TESORO

TAB. U2

Tipo di Operazione: TEMPORANEA IMPORTAZIONE

Istituto di Credito	N. Transazioni Autorizzate	Ammontare Importi Autorizzati	Ammontare Importi Segnalati
Banca Commerciale Italiana	3	3.180.742.018	
Banca di Roma	9	3.149.820.846	996.805.575
Banca Nazionale Agricoltura	2	2.616.987.600	
Banca Nazionale Lavoro	10	286.472.995	
Banca Popolare Bergamo	2	1.849.001.797	
Banco S. Paolo Torino	4	13.038.961.786	
Credito Italiano	15	1.893.525.882	
TOTALE GENERALE	45	26.015.512.924	996.805.575

ALLEGATO "E":

RELAZIONE DEL MINISTRO DEL COMMERCIO CON L'ESTERO

MODULARIO
COMM. art. 44


Mod. 1



Roma 27 FEB 1995

Ministero del Commercio con l'Estero

DIREZIONE GENERALE
DELLE IMPORTAZIONI E DELLE ESPORTAZIONI
DIV. VI-UOPAT



Prot. N.° I/978097 . . . *Allegati*

Risposta al Foglio N.°

del

La Presidenza del Consiglio
dei Ministri
Segretariato Generale

R O M A

VC PIA

e, p. c.

OGGETTO Legge 222/92 - Relazione annuale sull'attività svolta in materia -

AL GABINETTO DEL SIG. MINISTRO

S E D E

Si trasmette in allegato la relazione elaborata da questo Ministero secondo i criteri indicati dall'art. 5, comma 3 della Legge n. 185/90 cui fa riferimento l'art. 4 della citata Legge 222/92.

IL DIRETTORE GENERALE
F. to B. MARTUSCELLI

PRESIDENZA DEL CONSIGLIO DEI MINISTRI
Ufficio n. 100
15 FEB 1995
Prot. n. URA/5/20810/F₄

*Ministero del Commercio e dell'Estero*

I/978097

DIREZIONE GENERALE DELLE IMPORTAZIONI E DELLE ESPORTAZIONI
DIVISIONE SESTA - UOPAT

APPUNTO PER LA PRESIDENZA DEL CONSIGLIO

Oggetto: Esportazione prodotti ad alta tecnologia, legge 222/92.
Relazione sull'attività svolta durante il 1994.

Il 1994 è stato caratterizzato da due significativi cambiamenti nelle organizzazioni internazionali del settore dual use, che hanno avuto importanti riflessi sull'attività autorizzativa e di controllo: la dissoluzione del vecchio organismo COCOM e l'approvazione del Regolamento comunitario.

Cessazione del COCOM

Il 31 marzo 1994 il COCOM ha cessato definitivamente di esistere, essendo venuta meno la contrapposizione Est-Ovest, e quindi il presupposto stesso della sua esistenza. Sono stati avviati i lavori per la creazione di un nuovo organismo, adeguato alla mutata situazione, denominato New Forum, ma al momento restano ancora da definire i criteri e gli obiettivi. Il nuovo organismo non contiene quindi obblighi internazionali, fatta eccezione per le vecchie liste dei prodotti dual use, che i Paesi, prima dello scioglimento del COCOM, si sono impegnati a mantenere ad autorizzazione, sulla base della più ampia discrezionalità.

Per effetto della fine del predetto organismo, le procedure autorizzative dei nostri partners si sono immediatamente adeguate alla nuova realtà, con l'estensione delle "semplificazioni" (autorizzazione generale e globale) a numerose nuove destinazioni prima considerate a rischio, e con importanti misure di liberalizzazione.



Ministero del Commercio con l'Estero

Nuova regolamentazione comunitaria

Il 31 dicembre 1994 l'Unione Europea ha adottato un Regolamento che entrerà in vigore il 1 marzo prossimo. Esso disciplina le esportazioni dei prodotti a duplice uso e relativi controlli. E' iniziato così, anche in questo settore, quel processo di trasferimento delle competenze dalla periferia verso il centro, che dovrà condurre in poco tempo alla estensione delle regole del mercato interno al settore delle tecnologie dual use.

La nuova normativa, oggetto di un lungo lavoro di mediazione tra diversi interessi e sistemi di controllo, prevede alcuni impegni di immediata attuazione ed una serie più ampia di "opzioni", che i Paesi membri sono liberi di realizzare.

Anche in questo caso i partners si sono affrettati ad adattare i propri meccanismi interni alla nuova realtà, facendo ampio ricorso alle opzioni e indirizzando le cautele verso le destinazioni più sensibili.

Modifiche alla normativa italiana

Diversamente dagli altri Paesi, l'Italia non ha potuto modificare le proprie procedure interne a causa della ben nota rigidità della legge 222/92. Non è stato possibile estendere l'applicazione dell'autorizzazione generale, in quanto le destinazioni consentite sono espressamente indicate dall'articolo 2 della citata legge, né è stato possibile introdurre l'autorizzazione globale, una delle "opzioni" del Regolamento UE, di maggiore contenuto ed impatto, in quanto la stessa non è prevista dalla ripetuta legge. Anche le procedure per l'attualizzazione della Tabella Export, che deve essere in sintonia con l'elenco comunitario, appaiono non automatiche e richiedono tempi troppo lunghi.

Perdurando tali condizioni, si rischierebbe inevitabilmente di minare la competitività delle aziende esportatrici italiane in un settore produttivo estremamente sensibile per l'occupazione e ad alto valore aggiunto. Non potendo trovare i necessari spazi di manovra all'interno della normativa esistente, questa Amministrazione ha quindi dato immediatamente avvio ad una serie di iniziative volte a creare condizioni operative pari a quelle dei nostri partners.

Sono state seguite tre strade diverse, tutte orientate verso il restyling della normativa esistente non più in linea con la nuova realtà internazionale.

E' stata assicurata, innanzitutto, piena collaborazione alla Presidenza del Consiglio nella elaborazione di un progetto di revisione delle leggi 185/90 e 222/92, che peraltro non ha ancora registrato progressi.



Ministero del Commercio con l'Estero

Inoltre, quando in seno all'Unione Europea si è concretizzata l'approvazione di uno specifico Regolamento, questo Ministero ha tempestivamente elaborato una nuova versione della legge 222/92, che fosse in grado di far fronte ai nuovi e più attuali adempimenti previsti in materia.

Infine, è stato predisposto un intervento normativo urgente per consentire, nelle more dell'iter parlamentare di modifica della 222/92, l'applicazione immediata di alcuni punti fondamentali del Regolamento europeo (applicazione della cosiddetta clausola catch-all, estensione delle agevolazioni, introduzione di controlli mirati). Il progetto è rappresentato da una serie di brevi disposizioni da inserire nella legge "comunitaria" che segue un iter parlamentare particolarmente celere.

Nel mese di maggio è stata pubblicata una nuova versione della Tabella Export (lista dei prodotti a controllo) aggiornata alle ultime intese internazionali in materia di dual use. La caratterizzano, da una parte, l'abbassamento dei parametri tecnici dei vari prodotti, con conseguente liberalizzazione di alcune esportazioni e, dall'altra, l'introduzione di nuovi controlli per il settore biologico, con conseguente maggiore attenzione ai problemi di non proliferazione.

Nel mese di novembre la G.U. ha pubblicato un aggiornamento della Tabella, relativamente alle intese intervenute nel settore missilistico.

Proprio in vista della prossima entrata in vigore del Regolamento UE, il Ministero ha elaborato anche una ulteriore versione della citata Tabella, provvedendo ad esaminare e tradurre in lingua italiana l'elenco predisposto dalla Commissione e a trasmetterlo alla stessa per la pubblicazione nella G.U. della Comunità. La nuova Tabella prevede altre consistenti liberalizzazioni, rese possibili dall'evoluzione della tecnologia e dall'attivazione delle speciali cautele volute dal Regolamento con l'introduzione della clausola catch-all (autorizzazione anche per i prodotti non elencati in caso di possibile uso illecito). Una volta esaminato dalle Commissioni Parlamentari, come previsto dalla legge 222/92 e pubblicato nella Gazzetta Ufficiale italiana, il predetto elenco agevolerà i flussi esportativi del settore e consentirà una più efficace lotta alla proliferazione.

Provvedimenti emessi

Rispetto al 1993, il numero dei provvedimenti emessi si è attestato su livelli nettamente inferiori, evidente conseguenza della liberalizzazione intervenuta nel corso del 1994 e soprattutto per effetto dei provvedimenti di autorizzazione generale che danno ampie possibilità di manovra agli operatori:



Ministero del Commercio con l'Estero

- autorizzazioni su parere del Comitato: 562
- autorizzazioni su parere di massima : 191

Valore complessivo delle esportazioni

In termini di valore, le operazioni autorizzate hanno registrato nel 1994 i seguenti livelli:

- autorizzazioni a parere del Comitato: Lit 2.835 mld
- autorizzazioni a parere di massima : Lit 1.403 mld
- operazioni ad autorizzazione generale : Lit 2.488 mld

totale : Lit 6.726 mld

Rispetto al 1993, il valore globale delle esportazioni autorizzate ha registrato una diminuzione del 60% determinata, come si e' gia' detto, anche dalle misure di liberalizzazione intervenute.

Distribuzione geografica

L'area maggiormente interessata dalle nostre esportazioni di alta tecnologia e' ancora quella dei Paesi industrializzati, ma si e' delineata una netta tendenza all'aumento dei flussi esportativi verso i Paesi in via di sviluppo. Cio' sottolinea ancora una volta l'esigenza di adeguare le procedure autorizzative allo standard di quelle europee, se si vuole mantenere elevata la competitivita' delle aziende italiane.

La distribuzione geografica delle esportazioni e' stata la seguente:

- paesi industrializzati: Lit 4.672 mld (69%)
- paesi terzi : Lit 2.054 mld (31%)

Maggiori dettagli possono essere rilevati nelle tabelle allegate.

Attivita' istruttoria

In linea con la generale tendenza assunta da tutti i partners, l'Ufficio ha attuato una riqualificazione dei controlli all'esportazione, attivando al massimo le cautele nei confronti delle destinazioni piu' sensibili e dei prodotti dei regimi di non proliferazione.



Ministero del Commercio con l'Estero

Per il settore chimico e' stato predisposto un sistema di verifica dei dinieghi emessi dai paesi membri del Gruppo Australia e di contabilita' delle operazioni precedentemente autorizzate, secondo le diverse destinazioni.

Un sistema analogo, ma completamente informatizzato, e' stato realizzato a titolo sperimentale nel settore nucleare con mezzi e programmi messi a disposizione di tutti i paesi aderenti al Gruppo NSG dall'Amministrazione americana, secondo precisi impegni presi in quella sede.

I positivi riflessi che tali supporti informativi hanno avuto sull'attivita' istruttoria hanno spinto l'Ufficio a iniziare anche la realizzazione di una anagrafe generale degli esportatori italiani, dei loro importatori esteri e degli effettivi utilizzatori finali. Una volta completata, l'anagrafe costituirà un valido strumento per una maggiore trasparenza delle operazioni e per una migliore valutazione delle richieste di autorizzazione presentate dagli esportatori.

Partecipazione all'attivita internazionale

Intenso e' stato il contributo dell'Ufficio all'attivita' degli organismi internazionali in materia di prodotti a duplice uso. La partecipazione diretta, attraverso proposte operative, o indiretta, attraverso la discussione delle proposte presentate dagli altri Paesi membri, ha consentito di raggiungere intese che tenessero conto anche della realta' italiana. Significativa a questo riguardo l'elaborazione del Regolamento UE: in particolare, il contributo alla redazione dell'articolo sulla clausola catch-all ha permesso di evitare una formulazione che sarebbe stata inaccettabile per il sistema giuridico italiano (si e' voluto evitare che fosse posto a carico degli esportatori l'obbligo di non esportazione sulla base di un semplice sospetto di uso illecito); inoltre, la partecipazione attiva alla predisposizione dei moduli di autorizzazione, validi in tutto il territorio comunitario, ha consentito il rispetto di alcune fondamentali nostre esigenze (il modulo deve fungere anche da richiesta responsabile di autorizzazione all'esportazione).

Attivita' dei Comitati

Nel 1994, il Comitato Consultivo si e' riunito con la stessa frequenza del 1993, ma ha esaminato circa 300 pratiche in meno (le operazioni sono passate da 871 a 562 a seguito dello snellimento della Tabella Export del maggio scorso). Il maggior tempo a disposizione e' stato utilizzato dal Comitato per un esame piu' approfondito delle richieste di autorizzazione



Ministero del Commercio e dell'Estero

presentate dagli esportatori, soprattutto per quanto riguarda i prodotti dei regimi di non proliferazione e le destinazioni a maggior rischio.

Attualmente il Comitato Consultivo, adeguandosi alla nuova realtà internazionale che vede completamente mutati i precedenti rapporti tra est e ovest, ma maggiormente incrinati quelli tra nord e sud, ha posto allo studio una diversa applicazione della procedura dei pareri di massima prevista dalla legge 222/92, che dovrà essere in grado di assicurare al tempo stesso maggiore snellezza per le esportazioni verso le destinazioni non a rischio e maggiore cautela per quelle più sensibili.

Il Comitato Tecnico ha tenuto numerose riunioni di lavoro, tutte connesse con l'aggiornamento o la revisione della Tabella Export (versione di maggio, aggiornamento di novembre, versione comunitaria attualmente all'esame del Parlamento).

Attività di controllo

Nel 1994 sono state sottoposte a verifica 2.332 provvedimenti autorizzativi, così suddivisi:

- 314 sono stati archiviati con scarico totale;
- 1.325 sono in attesa di ricevere i relativi formulari di verifica richiesti attraverso il Mae;
- 679 sono in attesa dei documenti di arrivo a destino sollecitati;
- 14 sono in attesa delle conferme di avvenuta reimportazione richieste alle dogane;

Sempre nel corso del 1994 sono state poste a controllo 1.127 nuove autorizzazioni (rilasciate dal 14.3.92 al 4.3.94), per le quali l'Ufficio ha effettuato richieste di integrazione di documentazione, attualmente in arrivo e da valutare.

Negli ultimi mesi dell'anno, infine, è iniziata la verifica delle autorizzazioni rilasciate dopo il 5.3.94, data di entrata in vigore del DM 599, che ha dato attuazione all'art. 10 della legge 222/92 con una puntuale disciplina del controllo di arrivo a destino. Dei 328 provvedimenti rilasciati 8 sono stati archiviati con scarico totale.

Sensibilizzazione degli esportatori

L'Ufficio ha potuto constatare come sia fondamentale il contatto diretto con gli operatori, quando si vuole ottenere il rispetto puntuale degli adempimenti. In particolare, la presentazione, attraverso seminari e conferenze, degli strumenti normativi di recente pubblicazione ovvero l'illustrazione degli



Ministero del Commercio e del Estero

aspetti procedurali piu' complessi hanno avuto riflessi molto positivi sulla completezza e rapidita' dell'istruttoria e del controllo.

A conferma di quanto sopra, si segnala che la verifica di arrivo a destino delle esportazioni effettuate dopo l'emanazione del DM 599, che ha regolamentato tutta la materia, ha avuto esiti ben piu' soddisfacenti di quella relativa alle autorizzazioni rilasciate in precedenza. Si ritiene che i risultati positivi debbano essere attribuiti soprattutto alla intensa attivita' informativa dell'Ufficio, alla pubblicita' che la nuova normativa ha ricevuto e al costante lavoro di "responsabilizzazione" degli esportatori e, attraverso di loro, degli importatori, realizzato con apposite note informative.

IL DIRETTORE GENERALE
F. G. B. MARTUSCELI

**ELENCO AUTORIZZAZIONI RILASCIATE VERSO PAESI TERZI
ANNO 1994**

	PAESE	VALORE
1	ANTARTIDE	32.000.000.000
2	ARABIA SAUDITA	3.388.470.000
3	ARGENTINA	52.796.930.000
4	BAHARAIN	9.700.000.000
5	BRASILE	70.814.057.000
6	CILE	4.421.542.000
7	CINA	46.109.885.000
8	CIPRO	1.985.205.000
9	COLOMBIA	1.852.000.000
10	COREA SUD	5.544.779.000
11	COSTARICA	641.600.000
12	CROAZIA	3.582.094.000
13	ECUADOR	526.838.400
14	EGITTO	7.000.000.000
15	EMIRATI ARABI	2.000.000.000
16	ETIOPIA	1.042.000.000
17	GIORDANIA	23.000.000
18	GUATEMALA	8.959.000.000
19	GUIANA FRANCESE	98.908.000.000
20	HONDURAS	393.600.000
21	HONG KONG	30.677.250.000
22	INDIA	4.902.356.000
23	IRAN	22.022.400.000
24	ISRAELE	13.913.700.000
25	KAZAKISTAN	649.748.000
26	KUWAIT	1.000.000.000
27	LIBANO	385.380.000.000
28	MALAYSIA	133.439.100.000
29	MALTA	69.835.000.000
30	MARE APERTO	93.007.400.000
31	MAROCCO	375.600.000
32	MESSICO	1.881.584.000
33	NAMIBIA	564.000.000
34	NUOVA GUINEA	440.000.000
35	PAKISTAN	6.872.890.000
36	PERU'	4.919.290.000
37	POLONIA	1.888.000.000
38	QATAR	24.800.000
39	REP CECA	4.837.000.000
40	REP DOMINICANA	424.000.000
41	ROMANIA	271.861.000
42	RUSSIA	20.433.180.000
43	S BARTOLOMEO	250.000.000
44	SINGAPORE	17.040.000.000
45	SIRIA	3.976.144.000
46	SLOVENIA	1.033.646.000
47	SUD AFRICA	26.604.730.000
48	SUDAN	22.000.000
49	TAIWAN	10.880.000.000
50	THAILANDIA	4.090.000.000
51	TUNISIA	288.115.500
52	UCRAINA	72.100.000
53	UNGHERIA	949.303
54	URUGUAY	2.128.000.000
55	VENEZUELA	18.719.160.000
	TOTALE	1.234.553.004.203

ELENCO AUTORIZZAZIONI RILASCIATE VERSO PAESI COOPERANTI ANNO 1994

	PAESE	VALORE
1	AUSTRALIA	128.863.000
2	AUSTRIA	5.224.000.000
3	BELGIO	3.190.000.000
4	CANADA	3.107.200.000
5	DANIMARCA	13.700.000.000
6	FINLANDIA	3.041.785.000
7	FRANCIA	228.988.400.000
8	GERMANIA	28.463.590.000
9	GIAPPONE	354.240.000.000
10	GRECIA	4.390.300.000
11	ISLANDA	147.000.000
12	NORVEGIA	3.000.000.000
13	OLANDA	29.326.000.000
14	PORTOGALLO	280.000.000
15	REGNO UNITO	33.699.478.000
16	SPAGNA	3.028.000.000
17	SVEZIA	6.689.406.000
18	SVIZZERA	1.037.135.000
19	TURCHIA	73.200.000
20	USA	59.470.182.000
	TOTALE	781.224.539.000

**TOTALE ESPORTAZIONI
ANNO 1994**

(esclusi prodotti chimici)

	PAESE	VALORE
1	ANTARTIDE	32.000.000.000
2	ARABIA SAUDITA	3.388.470.000
3	ARGENTINA	52.796.930.000
4	AUSTRALIA	128.863.000
5	AUSTRIA	5.224.000.000
6	BAHARAIN	9.700.000.000
7	BELGIO	3.190.000.000
8	BRASILE	70.814.057.000
9	CANADA	3.107.200.000
10	CILE	4.421.542.000
11	CINA	46.109.885.000
12	CIPRO	1.985.205.000
13	COLOMBIA	1.852.000.000
14	COREA SUD	5.544.779.000
15	COSTARICA	641.600.000
16	CROAZIA	3.582.094.000
17	DANIMARCA	13.700.000.000
18	ECUADOR	526.838.400
19	EGITTO	7.000.000.000
20	EMIRATI ARABI	2.000.000.000
21	ETIOPIA	1.042.000.000
22	FINLANDIA	3.041.785.000
23	FRANCIA	228.988.400.000
24	GERMANIA	28.463.590.000
25	GIAPPONE	354.240.000.000
26	GIORDANIA	23.000.000
27	GRECIA	4.390.300.000
28	GUATEMALA	8.959.000.000
29	GUIANA FRANCESE	98.908.000.000
30	HONDURAS	393.600.000
31	HONG KONG	30.677.250.000
32	INDIA	4.902.356.000
33	IRAN	22.022.400.000
34	ISLANDA	147.000.000
35	ISRAELE	13.913.700.000
36	KAZAKISTAN	649.748.000
37	KUWAIT	1.000.000.000
38	LIBANO	385.380.000.000
39	MALAYSIA	133.439.100.000
40	MALTA	69.835.000.000
41	MARE APERTO	93.007.400.000
42	MAROCCO	375.600.000
43	MESSICO	1.881.584.000
44	NAMIBIA	564.000.000
45	NORVEGIA	3.000.000.000
46	NUOVA GUINEA	440.000.000
47	OLANDA	29.326.000.000
48	PAKISTAN	6.872.890.000
49	PERU'	4.919.290.000
50	POLONIA	1.888.000.000
51	PORTOGALLO	280.000.000

**TOTALE ESPORTAZIONI
ANNO 1994**

52	QATAR	24.800.000
53	REGNO UNITO	33.699.478.000
54	REP CECA	4.837.000.000
55	REP DOMINICANA	424.000.000
56	ROMANIA	271.861.000
57	RUSSIA	20.433.180.000
58	S BARTOLOMEO	250.000.000
59	SINGAPORE	17.040.000.000
60	SIRIA	3.976.144.000
61	SLOVENIA	1.033.646.000
62	SPAGNA	3.028.000.000
63	SUD AFRICA	26.604.730.000
64	SUDAN	22.000.000
65	SVEZIA	6.689.406.000
66	SVIZZERA	1.037.135.000
67	TAIWAN	10.880.000.000
68	THAILANDIA	4.090.000.000
69	TUNISIA	288.115.500
70	TURCHIA	73.200.000
71	UCRAINA	72.100.000
72	UNGHERIA	949.303
73	URUGUAY	2.128.000.000
74	USA	59.470.182.000
75	VENEZUELA	18.719.160.000
	TOTALE	2.015.777.543.203

ELENCO ESPORTAZIONI PRODOTTI CHIMICI ANNO 1994

	PAESE	IMPORTO
1	ARABIA SAUDITA	351.780.000
2	ARGENTINA	25.000.000
3	BRASILE	1.688.000.000
4	CILE	1.043.000.000
5	CINA	15.536.000.000
6	COLOMBIA	475.000.000
7	COREA DEL SUD	403.000.000
8	CROAZIA	180.000.000
9	ECUADOR	752.000.000
10	ERITREA	95.000.000
11	ETIOPIA	13.000.000
12	HONG KONG	2.865.000.000
13	INDIA	1.950.000.000
14	INDONESIA	250.000.000
15	ISRAELE	5.700.000
16	KENIA	963.000.000
17	KUWAIT	204.000.000
18	MAROCCO	75.600.000
19	MESSICO	1.099.000.000
20	NIGERIA	1.254.000.000
21	NUOVA CALEDONIA	4.100.000
22	PAKISTAN	452.000.000
23	PERU'	1.920.000.000
24	POLONIA	704.000.000
25	REP. SLOVACCA	368.000.000
26	ROMANIA	350.000.000
27	SINGAPORE	1.370.000.000
28	SLOVENIA	217.000.000
29	TAHILANDIA	643.000.000
30	TURCHIA	1.836.800.000
31	UCRAINA	200.000.000
32	UNGHERIA	98.200.000
33	VENEZUELA	1.481.000.000
34	ZIMBABWE	208.000.000
	TOTALE	39.080.180.000

