

ATTI PARLAMENTARI
XI LEGISLATURA

Doc. CVII
N. 2

RELAZIONE

SULLE OPERAZIONI AUTORIZZATE E SVOLTE PER IL CONTROLLO
DELL'ESPORTAZIONE, IMPORTAZIONE E TRANSITO DEI MATERIALI
DI ARMAMENTO NONCHÉ DELL'ESPORTAZIONE E DEL TRANSITO
DEI PRODOTTI AD ALTA TECNOLOGIA
(ANNO 1992)

*(Articolo 5 della legge 9 luglio 1990, n. 185,
e articolo 4, comma 3, della legge 27 febbraio 1992, n. 222)*

PRESENTATA DAL PRESIDENTE DEL CONSIGLIO DEI MINISTRI
(CIAMPI)

INDICE

PREMESSA	Pag.	7
1. — <i>Attuazione della legge 9 luglio 1990, n. 185</i>	»	9
1.1. - <i>Autorizzazioni rilasciate:</i>		
a) <i>Autorizzazioni all'esportazione</i>	»	9
b) <i>Autorizzazioni all'importazione</i>	»	12
1.2. - <i>Operazioni svolte:</i>		
a) <i>Esportazioni</i>	»	14
b) <i>Importazioni</i>	»	15
1.3. - <i>Nulla-osta (articolo 9, comma 5) e registro nazionale delle imprese</i>	»	17
1.4. - <i>Attività degli istituti di credito (articolo 27)</i>	»	18
1.5. - <i>Situazione dell'industria della difesa</i>	»	20
2. — <i>Attuazione della legge 27 febbraio 1992, n. 222</i>	»	23
3. — <i>Considerazioni conclusive</i>	»	26

ALLEGATI

Allegato "A": Relazione del Ministro degli affari esteri	Pag.	31
Allegato "B": Relazione del Ministro delle finanze	»	241
Allegato "C": Relazione del Ministro della difesa	»	295
Allegato "D": Relazione del Ministro del tesoro	»	317
Allegato "E": Relazione del Ministro dell'industria, del commercio e dell'artigianato	»	401
Allegato "F": Relazione del Ministro del commercio con l'estero	»	425

PRESIDENZA DEL CONSIGLIO DEI MINISTRI

Ufficio di coordinamento della produzione di materiali di armamento.

RELAZIONE

SULLE OPERAZIONI AUTORIZZATE E SVOLTE PER IL CONTROLLO
DELL'ESPORTAZIONE, IMPORTAZIONE E TRANSITO DEI MATERIALI
DI ARMAMENTO NONCHÉ DELL'ESPORTAZIONE E DEL TRANSITO
DEI PRODOTTI AD ALTA TECNOLOGIA PER L'ANNO 1992

*(Articolo 5 della legge 9 luglio 1990, n. 185,
e articolo 4, comma 3, della legge 27 febbraio 1992, n. 222)*

PREMESSA

La presente relazione riferisce al Parlamento per l'anno 1992, ai sensi degli artt. 5 e 27 della legge 9 luglio 1990, n.185, nonché ai sensi dell'art. 4, comma 3, della legge 27 febbraio 1992, n. 222.

La legge 9 luglio 1990, n. 185, regola gli scambi di materiali d'armamento, nel quadro della politica estera e di difesa dell'Italia e nel rispetto dei principi fondamentali della Costituzione.

E' invece regolato dalla legge 27 febbraio 1992, n. 222, il controllo dei movimenti dei prodotti ad alta tecnologia, al fine di verificarne l'impiego "finale", ad evitare ogni improprio uso militare e soprattutto la proliferazione di sistemi d'arma di distruzione di massa e di vettori per il relativo impiego.

Tutti gli adempimenti organizzativi e procedurali inerenti all'applicazione della legge n. 185/90 sono entrati definitivamente a "regime" nel 1991 e, pertanto, per tutte le operazioni autorizzate e svolte nel 1992 disciplinate dalla legge stessa, sono state integralmente applicate le disposizioni inerenti ai nuovi procedimenti autorizzatori e di controllo.

Dalle rilevazioni effettuate, sia pure su dati ancora non omogenei, tenuto conto che si riferiscono a prassi amministrative differenziate nei vari anni, emerge un sensibile calo nelle esportazioni di materiali di armamento di produzione italiana, che può stimarsi, rispetto al 1991, intorno al 50%.

Per quanto riguarda il settore dell'alta tecnologia, è tuttora in corso di perfezionamento l'iter di vari decreti d'attuazione della legge n. 222/92 e pertanto, ai sensi dell'art. 16, comma 3, della legge stessa, le operazioni autorizzate e svolte nel corso del 1992 hanno avuto come riferimento la disciplina amministrativa precedentemente vigente, adeguata ai nuovi istituti e principi.

Nei paragrafi successivi vengono sintetizzati alcuni degli elementi più significativi dell'attività riguardante l'applicazione delle leggi in argomento, rinviandosi per le considerazioni e le informazioni analitiche alle allegate relazioni dei Ministeri interessati.

1. ATTUAZIONE DELLA LEGGE 9 LUGLIO 1990, N. 185.

1.1 AUTORIZZAZIONI RILASCIATE

a) Autorizzazioni all'esportazione

Nel corso del 1992 sono state rilasciate, da parte del Ministero degli affari esteri (v. relazione in All."A) n. 1339 autorizzazioni all'esportazione di materiali d'armamento, di cui:

- 1.164 per esportazioni definitive;
- 116 per esportazioni temporanee;
- 59 per proroghe di autorizzazioni precedentemente rilasciate.

Il valore del materiale, di cui è stata autorizzata l'esportazione definitiva, ammonta a 2.330,162 MLD.

Rispetto al 1991, si è avuto un aumento delle autorizzazioni rilasciate, da attribuire in parte alla definizione di un consistente numero di procedimenti amministrativi, la cui istruttoria è stata rinnovata, a seguito del trasferimento delle competenze al Ministero degli affari esteri nel corso dell'anno precedente.

Dall'esame della ripartizione per valore delle 1.164 autorizzazioni all'esportazione definitiva rilasciate, si rileva che:

- l'80% delle autorizzazioni, corrispondente a n. 932, è relativo a materiale di valore inferiore ai 500 ML, per un ammontare complessivo di 87,54 MLD, corrispondente al 3,76% del valore totale delle esportazioni autorizzate;
- il 14% delle autorizzazioni, corrispondente a n.163, è relativo a materiale di valore compreso tra 500 ML e 3 MLD, per un ammontare complessivo di 190,49 MLD, pari all'8,17% del valore totale;
- il 6% delle autorizzazioni, corrispondente a n. 69, è relativo a materiale di valore superiore a 3 MLD, per un ammontare complessivo di 2.052,122 MLD, pari all'88% del valore totale.

Pertanto, le nostre esportazioni di materiale di armamento ad alto contenuto tecnologico risultano essere di entità limitata, il che, d'altra parte, trova riscontro nella ridotta entità di casi rientranti nella disciplina del Registro ONU delle Armi Convenzionali: solo 3 su 1.164 autorizzazioni rilasciate sono riferite alle sette categorie del Registro stesso.

Per quanto riguarda la ripartizione per aree geografiche, va osservato che Paesi destinatari delle esportazioni

definitive autorizzate per ben il 70,96% del valore complessivo sono stati i Paesi NATO e, tra questi, sono stati preminenti, in ordine di quota, rispettivamente:

- gli USA con il 33,90% del valore relativo all'area e con il 24,05% del valore globale;
- la Francia con il 30,8% del valore relativo all'area e con il 22% del valore globale;
- la Germania con il 21,47% del valore relativo all'area e con il 15,23% del valore globale;
- la Gran Bretagna con il 3,75% del valore relativo all'area e con il 2,66% del valore globale;
- la Norvegia con il 2,16% del valore relativo all'area e con l'1,53% del valore globale.

Peraltro, il 74% del valore complessivo delle autorizzazioni è concentrato su soli 4 Paesi (USA, Francia, Germania e, al di fuori dell'area sopra considerata, Arabia Saudita).

Infine, sommando il valore di 51 proroghe di autorizzazioni all'esportazione definitiva pari, a 222,595 MLD, ai 2.330,162 MLD relativi alle 1.164 autorizzazioni rilasciate

ex-novo nel 1992, si ha che il valore totale delle esportazioni definitive autorizzate per l'anno in esame è pari a circa 2.553 MLD.

b) Autorizzazioni all'importazione

Dai dati relativi alle autorizzazioni all'importazione di materiali d'armamento va rilevato che, nel corso del 1992, il Ministero degli affari esteri ha rilasciato n.179 autorizzazioni, delle quali:

- 43 per importazioni definitive;
- 134 per importazioni temporanee;
- 3 per proroghe di autorizzazioni precedentemente rilasciate.

Il valore del materiale, di cui è stata autorizzata l'importazione definitiva, è pari a 58,721 MLD, ripartito secondo le seguenti provenienze:

- il 72,6% da Paesi NATO, pari a 42,633 MLD;
- il 27,4% da Paesi extra-NATO, pari a 16,088 MLD.

Nell'ambito dei Paesi NATO, il 67% delle importazioni definitive autorizzate (28,776 MLD) è relativo al Belgio.

Seguono, in ordine di importanza, gli USA (12%), la

Germania (8%) ed il Canada (7%).

Per l'area extra-NATO, il 61% della quota delle importazioni è di provenienza Svizzera. Segue nell'ordine Singapore, con il 19%.

I dati soprariportati, che si riferiscono al numero ed al valore delle autorizzazioni rilasciate, non esprimono l'effettiva distribuzione delle forniture di materiali di armamento provenienti dall'estero. Infatti, in alcuni casi, anche per importi significativi, si tratta del rientro di materiali precedentemente usciti dal nostro Paese con un'autorizzazione all'esportazione definitiva, per i quali è stata rilasciata l'autorizzazione all'importazione, per necessità d'origine contrattuale o tecnica.

1.2 OPERAZIONI SVOLTE

a) Esportazioni

Da quanto rilevato dal Ministero delle finanze in merito alle esportazioni effettuate dagli operatori italiani nel corso del 1992 (v. all. "B"), risulta che sono state effettuate:

- esportazioni definitive per un valore complessivo di circa 1264,587 MLD;
- esportazioni temporanee per un valore complessivo di circa 176,96 MLD.

Dall'esame delle esportazioni definitive emerge che:

- sono state utilizzate 960 autorizzazioni tra quelle rilasciate dal Ministero degli affari esteri ai sensi della legge n. 185/90, per un valore di circa 909,416 MLD;
- sono state utilizzate 163 autorizzazioni tra quelle antecedentemente rilasciate dal Ministero del commercio con l'estero ed ancora in corso di validità, per un valore di circa 355,171 MLD.

Inoltre, di esse, il 58,18% ha avuto come destinatari

Paesi NATO ed il restante 41,82% Paesi extra NATO.

Ai fini dell'eventuale rapporto tra il valore delle operazioni autorizzate ed il valore degli utilizzi, va precisato che negli importi indicati dal Ministero degli affari esteri sono compresi importi che parzialmente non possono rinvenirsi tra i dati delle operazioni doganali, in quanto non sono inerenti ad uscita di merci, ma riguardano altri elementi contrattuali.

I valori soprariportati sono puramente indicativi della dimensione complessiva delle esportazioni, non sono tuttavia espressione della effettiva capacità produttiva e, in particolare, di quella finalizzata all'esportazione, in quanto l'utilizzo rappresenta, il più delle volte, una tranche di esecuzione di contratti di durata pluriennale.

b) Importazioni

I materiali di cui si è registrato l'ingresso alle Dogane nel 1992, in correlazione ad autorizzazioni all'importazione in corso di validità, come rilevato dal Ministero delle Finanze (v. All. "B"), sono pari a:

- 10,856 MLD per le importazioni definitive;

- 45,766 MLD per le importazioni temporanee.

Con riferimento alla stessa ripartizione geografica dei paragrafi precedenti, il valore del materiale d'armamento introdotto definitivamente nel Paese nel 1992 risulta così suddiviso:

- 20,98%, pari a 2,278 MLD, proveniente da Paesi NATO;
- 79,02%, pari a 8,578 MLD, proveniente da Paesi extra-NATO.

1.3 NULLA OSTA (art. 2, comma 6) E REGISTRO NAZIONALE DELLE IMPRESE

Per quanto riguarda l'attività inerente al rilascio di nulla osta per la prestazione di servizi per l'addestramento e la manutenzione, ai sensi dell'art. 2, comma 6, della legge n. 185/90, si rinvia all'allegata relazione del Ministro della difesa (v. All. "C").

Inoltre, nel corso del 1992 sono state effettuate 37 nuove iscrizioni nel Registro nazionale delle imprese di cui all'art. 3 della legge. Nel contempo, sono state effettuate 5 cancellazioni dal Registro, delle quali:

- 3 per incorporazione della società o delle attività in altra società;
- 1 per cessazione di attività;
- 1 per applicazione dell'art. 3, commi 8 e 13, della legge 185/90, perchè la società è stata dichiarata fallita.

Dai dati analitici dell'All. "C" non risultano esservi state sospensioni dal Registro.

1.4 ATTIVITA' DEGLI ISTITUTI DI CREDITO (art. 27)

Nel 1992 l'attività degli Istituti di credito operanti nel territorio italiano inerente alle transazioni bancarie in materia di esportazione, importazione e transito di materiali di armamento, è analiticamente esposta nella relazione del Ministro del tesoro alla quale si rinvia (v. All. "D").

Sinteticamente, nel periodo considerato, il Ministero del tesoro ha autorizzato:

- 1.017 transazioni bancarie relative ad operazioni di esportazione di materiali di armamento, per circa 1.334,442 MLD;
- 321 transazioni bancarie relative a esborsi per importi accessori connessi con esportazioni di materiali di armamento, per circa 53,467 MLD;
- 24 transazioni bancarie relative ad operazioni di importazione di materiali di armamento, per circa 25,533 MLD.

I dati sono peraltro relativi a transazioni anche riguardanti operazioni autorizzate in anni precedenti l'entrata in vigore della legge n. 185/90.

Dalla relazione del Ministro del tesoro si desume altresì che nel 1992, in connessione con autorizzazioni allo svolgimento di operazioni bancarie rilasciate, sia nello stesso anno sia in anni antecedenti, il sistema bancario ha segnalato:

- 544 movimenti finanziari relativi ad operazioni di esportazione, per circa 571,7 MLD;
- 13 movimenti finanziari relativi ad esborsi per importi accessori connessi con operazioni di esportazione, per circa 12,043 MLD;
- 13 movimenti finanziari relativi ad operazioni di importazione, per circa 5,638 MLD.

1.5 SITUAZIONE DELL'INDUSTRIA DELLA DIFESA.

L'analisi sull'andamento dell'industria della difesa contenuta nella relazione del Ministro dell'industria, del commercio e dell'artigianato, sottolinea la particolare crisi del settore (v. All. "E").

E' opportuno, a questo proposito, precisare che i dati ivi esposti sono aggregazioni indicative di massima.

Esse, ad esempio, non sono depurate delle duplicazioni conseguenti alla fatturazione contabile di uno stesso prodotto da parte di subfornitori e sistemisti.

Inoltre, nel confronto tra dati relativi ad anni diversi, occorre aver presente che non sempre viene assicurata la necessaria omogeneità dalle fonti aziendali interessate.

Rimandando alla citata relazione per il quadro analitico delle questioni, va anche qui sottolineato che, sia in dipendenza di fattori nazionali, sia in relazione alla situazione internazionale, la domanda di equipaggiamenti militari è caratterizzata da un trend progressivamente più instabile e di difficile definizione.

D'altra parte, dall'esame dei dati disaggregati, appare

evidente la contrazione di nuovi ordinativi dall'estero.

La maggior parte delle transazioni commerciali si riferisce ad adempimenti relativi a contratti pregressi, addirittura risalenti agli anni '80 in alcuni casi, ovvero è inerente a parti di ricambio, il che è indicativo della carenza di nuove commesse.

La situazione occupazionale mostra un andamento in netta flessione (l'8% inferiore rispetto al 1991) con pesanti ripercussioni di natura sociale. Diffuso è il ricorso ai cosiddetti ammortizzatori sociali in questo comparto produttivo.

La crisi produttiva e occupazionale si inserisce nel più generale quadro di consistente flessione della domanda sul versante internazionale.

Dalle prime anticipazioni circa i dati dell'annuale rapporto del SIPRI di Stoccolma, le spese globali per armamenti sarebbero diminuite del 15% rispetto al 1991.

Essendo il volume di esportazione di materiale bellico in forte contrazione, la posizione dell'Italia risulta altresì sempre meno significativa, in termini di livello tecnologico della produzione e di consistenza del mercato, collocandosi il

valore globale delle transazioni commerciali ad un livello sensibilmente inferiore a quello dei Paesi concorrenti.

Sempre più evidente appare, quindi, l'esigenza di una razionalizzazione del comparto, peraltro già avviata, da un lato sul versante dei processi di ristrutturazione e concentrazione produttiva, in vista del recupero di competitività della nostra industria della difesa; dall'altro, favorendo le iniziative di diversificazione produttiva, allo scopo di riqualificare la domanda duale e, nel medio-lungo termine, di bilanciare le perdite nei volumi di attività nel settore specificamente militare.

L'obiettivo è, tra l'altro, quello di favorire il mantenimento di una, sia pur ridotta, ma qualificata capacità produttiva nelle produzioni a più elevata tecnologia.

2. ATTUAZIONE DELLA LEGGE 27 FEBBRAIO 1992, N. 222

Il Ministero del commercio con l'estero ha provveduto alla predisposizione dei decreti di attuazione della legge 27 febbraio 1992, n. 222, finalizzati alla effettiva operatività delle nuove procedure autorizzatorie e di controllo ivi previste.

Il complesso iter di tali decreti non si è esaurito nel corso del 1992, salvo che per il decreto relativo alla istituzione di un comitato tecnico per la formulazione di pareri sull'elenco dei prodotti e delle tecnologie sottoposte al controllo dello Stato, pubblicato nella G.U. del 10 ottobre 1992.

Dei dieci decreti di attuazione previsti agli articoli 2,3,5,6,10 e 11 della legge n. 222/92, tutti da sottoporre al parere delle competenti commissioni parlamentari, cinque sono di natura regolamentare.

L'applicazione "a regime" delle disposizioni legislative richiede la pressochè contemporanea efficacia di tali decreti, che sono reciprocamente correlati.

Pertanto, come anticipato nella premessa, nel corso del 1992, l'attività inerente al rilascio di autorizzazioni

all'esportazione di materiali ad alta tecnologia ed ai relativi controlli si è basata ancora sulla disciplina amministrativa antecedente all'entrata in vigore della legge n. 222/92 e si è applicato, quindi, il regime transitorio, ai sensi dell'art. 16, comma 3, della legge stessa.

Come è desumibile dalla relazione del Ministero del commercio con l'estero (v. All. "F"), l'attività volta al rilascio di autorizzazioni e certificazioni può così sintetizzarsi:

- 1.098 autorizzazioni all'esportazione, comprese 9 riferite a operazioni di transito, pari ad un valore stimato in circa 2.500 MLD;
- 1.245 certificati internazionali corrispondenti ad operazioni per un valore di circa 2.300 MLD.

L'area geografica maggiormente interessata dal movimento di materiali ad alta tecnologia è individuabile nell'ambito dei Paesi CEE, i quali hanno recepito il 38% dell'intero flusso delle esportazioni.

Il numero delle "operazioni" per "controllo di arrivo a

destino" effettuate dal competente ufficio e riferite alle autorizzazioni rilasciate nel corso degli anni 1989-1990 è pari a 3.336 controlli, dei quali 1.288 con esito favorevole, 2.013 in via di definizione, 55 con esito negativo.

Le 55 operazioni, delle quali non è stato possibile accertare l'effettivo arrivo a destino, sono riferibili a 22 ditte, che sono state inserite in un elenco di "inaffidabili per ulteriori richieste di autorizzazione". Tale elenco è suscettibile di variazioni secondo le disponibilità delle aziende a collaborare con l'Amministrazione.

Per una più analitica lettura dei dati si rinvia alla relazione del Ministero del commercio con l'estero riportata in allegato.

Il CISD nel 1992 ha esteso la sua attività anche alla materia della legge di cui qui si riferisce; la relativa documentazione è stata tempestivamente trasmessa alle Camere, ai sensi di legge.

3. CONSIDERAZIONI CONCLUSIVE

Il mercato internazionale nel settore degli armamenti si sta orientando a una maggiore trasparenza. Si registra, infatti, una crescente attenzione da parte delle organizzazioni internazionali e un più attento esercizio delle attività di controllo da parte delle amministrazioni nazionali.

L'attività di esportazione di materiali di armamento e di prodotti ad elevata tecnologia ha assunto una rilevanza sempre più significativa all'interno delle politiche estere e di sicurezza dei nostri partners.

Da parte dei relativi Governi vi è un crescente diretto interesse all'indirizzo delle attività degli operatori del settore, che si traduce spesso in accordi intergovernativi, nell'ambito dei quali vengono a collocarsi le principali commesse.

I processi di maggiore trasparenza e di più incisiva integrazione si svolgono, tuttavia, in un periodo di flessione della domanda internazionale e di forte concorrenza. Si sono, tra l'altro, affacciati di recente sul mercato operatori di Paesi che producono nella fascia delle medie qualità, a prezzi estremamente contenuti.

In questo contesto, la già difficile situazione strutturale

dell'industria italiana del settore subisce ulteriori significative ripercussioni sul piano della competitività.

Appare necessario, pertanto, che si intensifichi il processo di ristrutturazione e razionalizzazione del comparto.

Tenendo conto dell'esperienza di circa un triennio di attuazione della legge n. 185/90, sembra, d'altro canto, opportuno porre a confronto le discipline vigenti nei Paesi nostri partners, principalmente nell'ambito della Comunità Europea.

Sotto tale profilo il nostro ordinamento di settore, successivamente all'entrata in vigore della legge n. 185/90, appare, infatti, il più complesso e articolato nell'ambito europeo. Esso differisce nettamente dall'ordinamento di alcuni dei nostri partners, il cui sistema si caratterizza per una maggiore autonomia degli organi di amministrazione, sia pure sulla base di una responsabilità del Governo sul piano delle direttive generali; mentre altri riservano all'autorità politica la massima discrezionalità. A fronte, la disciplina attualmente vigente in Italia combina gli elementi di rigidità degli uni e degli altri, essendo predeterminati dalla legge principi, criteri e modalità la cui applicazione, al tempo

stesso, richiede il coinvolgimento del massimo livello politico.

D'altra parte, un adeguamento normativo appare opportuno anche sul versante degli strumenti di sostegno al settore, per evitare una eccessiva penalizzazione degli operatori nazionali sui mercati internazionali.

Per rendere più agevole la cooperazione e l'integrazione internazionale anche in questo campo e porre l'industria nazionale degli armamenti al livello di quella dei nostri partners, potrebbero dunque approfondirsi i temi di un eventuale riconsiderazione dell'attuale disciplina normativa, ferme restando le finalità etico-politiche già poste alla base dell'attuale attività di indirizzo e controllo.

In coerenza con gli orientamenti di politica estera e di sicurezza potranno essere individuati strumenti e misure per forme di più incisiva cooperazione, principalmente a partire dalla legge n. 185/90, ma avendo come ulteriore riferimento la più recente legge n.222/92, che disciplina una materia strettamente connessa.

ALLEGATI

ALLEGATO "A"

RELAZIONE DEL MINISTRO DEGLI AFFARI ESTERI

Roma, 17 marzo 1993

Relazione annuale per il 1992
del Ministro degli Affari Esteri al Presidente del Consiglio
dei Ministri, circa le attività di applicazione
della Legge 9 luglio 1990, n. 185
(art. 5, 2° comma, Legge n. 185)

A) Considerazioni generali. Aspetti organizzativi.

A circa due anni dal trasferimento al Ministero degli Affari Esteri delle competenze primarie in materia di autorizzazioni all'esportazione, importazione e transito dei materiali di armamento, le difficoltà, non poche e di varia natura, che avevano caratterizzato la prima fase di applicazione della Legge n. 185 sono state pressochè totalmente superate.

La speciale "Unità per le Autorizzazioni di Materiali d'Armamento" (U.A.M.A.), istituita nel marzo 1991, ha raggiunto il fondamentale e prioritario obiettivo operativo che era stato ad essa assegnato, e cioè eliminare il consistente arretrato preso in carico al momento dell'avvio della propria attività. E' stato così possibile portare a regime il "sistema" voluto dalla Legge n. 185 (in cui le scadenze temporali, previste per gli adempimenti istruttori, costituiscono una componente essenziale), in un clima di trasparenza amministrativa; con ciò stesso rimuovendo un importante fattore di malessere ed irritazione degli operatori del settore; e ne ha tratto beneficio anche la nostra immagine all'estero, sino ad allora penalizzata da incertezze e ritardi amministrativi, difficilmente giustificabili, nella concessione delle licenze.

E' stata assicurata, nel corso dell'attività istruttoria finalizzata al rilascio delle autorizzazioni, una rigorosa osservanza dei principi sanciti sia dalla Legge n. 185 che dalle collegate Delibere, a portata interpretativa ed integrativa, adottate dal CISD; tenendo altresì conto di quelli che sono i principi risultanti dagli

atti internazionali rilevanti in materia (trattasi dei principi adottati dai Consigli Europei di Lussemburgo, del giugno 1991, e di Lisbona, del giugno 1992; nonchè di quelli applicati in ambito COCOM, MTCR ecc.).

In particolare:

a) Nessuna autorizzazione è stata rilasciata per esportazioni verso Paesi nei cui confronti l'art. 1, commi 5 e 6, della Legge n. 185 (nonchè le collegate Delibere CISD del 3 agosto 1990, del 26 giugno e del 12 dicembre 1991) prevedono espliciti divieti: in particolare, verso Paesi in stato di belligeranza in atto; Paesi sottoposti ad "embargo" dichiarato in sede ONU e/o di Cooperazione Politica Europea; Paesi i cui Governi siano responsabili di violazione delle convenzioni internazionali in materia di diritti dell'uomo, accertate in sede ONU e/o di Cooperazione Politica Europea; Paesi che, ricevendo dall'Italia assistenza allo sviluppo, destinino al proprio bilancio militare risorse eccedenti le proprie esigenze di difesa.

b) E' stato sempre acquisito, nei casi previsti dalla Legge n. 185, il parere dell'apposito Comitato Consultivo interministeriale, che nel 1992 ha tenuto quindici riunioni; nessun provvedimento di autorizzazione è stato adottato in assenza di un parere favorevole di tale organo.

c) Si sono volute ulteriormente rafforzare, rispetto quanto previsto dalla stessa Legge n. 185, le strutture di controllo, coordinamento e corresponsabilizzazione all'interno del Ministero degli Affari Esteri. In tale ottica è stato istituito, nel luglio 1992, un apposito Comitato di Cordinamento Interdirezionale, presieduto dal Segretario Generale del Ministero, e di cui fanno parte il Capo di Gabinetto, i Direttori Generali degli Affari Politici e degli Affari Economici, il Responsabile della UAMA.

Trattasi di un Comitato alla cui valutazione vengono sottoposte le istanze (di autorizzazione a trattative, ovvero all'esportazione) di maggiore rilevanza politica, in vista di opportune direttive operative (per l'attività istruttoria della U.A.M.A.), nonchè di pareri (circa la conformità delle prospettate forniture alle direttrici di politica estera del Paese, l'osservanza dei principi sanciti dalla Legge n. 185 ecc.) di cui potrà tener successivamente

XI LEGISLATURA — DISEGNI DI LEGGE E RELAZIONI — DOCUMENTI

conto sia il Comitato Consultivo Interministeriale sia, in sede di firma degli eventuali provvedimenti di autorizzazione, il Ministro degli Affari Esteri o il Sottosegretario di Stato delegato.

d) Si è sempre avuta cura nell' acquisire, laddove richiesto dalla Legge n. 185, il "Certificato di Uso Finale" (EUC) rilasciato dalle Autorità governative del Paese di destinazione della fornitura, sì da garantirci, per quanto possibile, nei confronti di possibili "triangolazioni". Viene nel contempo accertata, nei casi dubbi, la "capacità di utilizzo", da un punto di vista tecnico militare, del materiale in questione da parte del Paese destinatario: trattasi, anche qui, di un accertamento utile ad individuare casi di sospetta, o comunque possibile, "triangolazione".

e) Nei casi di esportazione verso Paesi in aree di tensione e/o di latente conflittualità, ci si è attenuti rigorosamente alle limitazioni, concernenti il tipo di materiale esportabile, previste dalla Delibera CISD del 12 dicembre 1991 (per il fatto stesso di prevedere tali limitazioni, la Delibera CISD implica che le autorizzazioni possano esser di per sè concesse). In tali casi si è tenuto altresì conto di quanto previsto dalla Risoluzione dell'Assemblea Generale ONU n. 46/36 L del 9 dicembre 1991 in tema di notifica, a fini di iscrizione nell'apposito Registro ONU, dei trasferimenti internazionali di armamento convenzionale: nel senso che, allorchè un materiale (di cui venga chiesta, ai sensi della Legge n. 185, l'autorizzazione all'esportazione) non rientri in una o altra delle previste sette categorie, e quindi il suo trasferimento non debba essere notificato, esso sarà per ciò stesso da considerare, in linea di principio, di natura essenzialmente difensiva o comunque non destabilizzante da un punto di vista degli equilibri militari.

Si può concludere su questo punto osservando che, in linea generale, il procedimento istruttorio è chiamato ad accertare l'inesistenza di fattori ostativi al rilascio dell'autorizzazione, alla luce di quanto disposto dalla vigente normativa. Con ciò stesso viene garantita un'assoluta trasparenza e correttezza nei rapporti fra l'Amministrazione e le Ditte che ad essa si rivolgono per l'ottenimento della licenza: le quali hanno la certezza che, soddisfatti i requisiti richiesti dalla Legge e fatte beninteso salve le superiori valutazioni di natura squisitamente politica, di esclusiva competenza dell'On.

XI LEGISLATURA — DISEGNI DI LEGGE E RELAZIONI — DOCUMENTI

Ministro e del Governo in sede CISED, l'autorizzazione verrà loro concessa senza immotivati ritardi.

Sciolti gli inevitabili nodi interpretativi ai quali ci si è dovuti inizialmente confrontare, e definite assieme alle altre Amministrazioni interessate (ed ove necessario agli stessi operatori) le necessarie intese e prassi applicative, il Ministero degli Affari Esteri, responsabile primario dell'applicazione della Legge n. 185, dispone oramai di strutture e meccanismi ben collaudati, in grado di gestire con rigore, tempestività ed in modo appopriato, in un quadro di assoluta trasparenza, le procedure connesse con il regime autorizzatorio introdotto con la Legge n. 185.

B) Osservazioni in tema di applicazione della Legge 185/90: possibili aree di miglioramento della normativa.

L'esperienza acquisita in questi due anni di applicazione della Legge 185/90 consente talune prime riflessioni circa la portata della nuova normativa.

Fattori positivi:

- la materia è stata interamente ed organicamente disciplinata in un unico testo di legge;

- a garanzia degli operatori, la Legge n. 185 ha previsto, come noto, precise e cogenti scadenze temporali del procedimento istruttorio, introducendo inoltre - pur nel quadro della necessaria riservatezza di alcuni aspetti della materia - criteri di trasparenza amministrativa;

- la Legge n. 185 è verosimilmente la più avanzata nell'ambito del mondo occidentale sotto il profilo della rilevanza ostativa, al rilascio di autorizzazioni, da essa attribuita ad elementi di fondamentale importanza quali la violazione di diritti umani, le attività di terrorismo o i pericoli di proliferazione (e ciò anche a discapito di rilevanti interessi economici nazionali, dato il divieto, che talvolta ne risulta, di esportare verso aree aperte invece alle esportazioni di altri Paesi occidentali).

Per converso, l'esperienza sinora acquisita induce a ritenere che la normativa ex Legge n. 185 possa essere migliorata nei seguenti campi:

a) - non sono previste procedure semplificate per la movimentazione di materiali nell'ambito di programmi multinazionali di ricerca e produzione ai quali l'Italia partecipa, con investimento di ingenti capitali (ad esempio i programmi E.F.A., E.H. - 101, F.S.A.F., Euroflag, Helios, ecc.). Ciò è causa, sovente, di ritardi nell'adempimento degli impegni italiani nell'ambito dei programmi in questione, con conseguenti incomprensioni e danni, anche di immagine, presso i nostri partners occidentali;

b) - nessuna procedura istruttoria semplificata è prevista per la temporanea importazione e la successiva riesportazione di materiali già esportati e rinviati in Italia per manutenzione. Trattasi di lacuna non trascurabile, dato che la capacità di assicurare una rapida ed efficiente manutenzione di materiali già esportati costituisce, per le imprese esportatrici, un elemento imprescindibile di competitività sui mercati internazionali.(*)

(*) In base al sistema attuale (nulla osta per le trattative contrattuali, iter istruttorio per la licenza, licenza del Ministero degli Esteri) l'ottenimento della autorizzazione ad esportare un materiale riparato richiede un periodo complessivo di due-tre mesi. E ciò per una operazione che non implica alcuna ulteriore valutazione politica e di sicurezza militare rispetto a quella precedentemente già effettuata in sede di autorizzazione alla fornitura del sistema completo.

c) - la possibilità di costituzione in un certo Paese all'estero, da parte di nostre Società, di "magazzini ricambi" destinati a far fronte, in tempi rapidi, alle richieste di forniture provenienti dall'area, è praticamente esclusa (o comunque fortemente limitata) dalla normativa ex Legge n. 185, che presuppone una certezza e "adeguate garanzie sulla definitiva destinazione dei materiali" (art. 1, comma 5), anche nel caso che si sia in presenza di parti di ricambio.

d) - definendo "di armamento" tutti quei materiali che siano stati progettati e costruiti per "prevalente uso militare", la Legge n. 185 ha portato all'inclusione nell'elenco dei materiali di armamento - soggetti pertanto alle procedure autorizzatorie di cui alla predetta Legge - di talune tipologie di materiali che la maggior parte dei nostri partners occidentali considera invece a "doppio uso", consentendone in tale veste l'esportazione anche verso Paesi che, ad esempio, in base alla normativa italiana, non possono ricevere armamenti perchè soggetti ad embarghi internazionali sui materiali militari.

Sotto il profilo dei criteri di identificazione dei materiali di armamento, ed in vista di una più appropriata armonizzazione rispetto alle normative adottate dai nostri partners europei, sarà pertanto opportuna una qualche modifica di quanto attualmente previsto dalla Legge n. 185; e ciò anche alla luce della sopravvenuta Legge 222/92, che garantisce la possibilità di esercitare accurati controlli altresì sul materiale "dual use", evitandosi in tal modo che alcuni prodotti - nel caso in cui non dovessero esser più considerati "militari" - rischino di sfuggire a qualsiasi controllo;

e) il sistema normativo previsto per le trattative contrattuali appare talvolta eccessivamente complesso e non corrispondente alla realtà operativa (si prendano, ad esempio, i casi di importazione e successiva riesportazione di componenti o parti di ricambio per attività di manutenzione, oppure quello dell'obbligo, che incombe alle ditte, di ottenere una autorizzazione alla trattativa contrattuale anche per la partecipazione a saloni o esposizioni internazionali).

Inoltre, alla prova dei fatti, il periodo di 60 giorni concesso alla Amministrazione (art. 9 della Legge n. 185/90) per bloccare o condizionare una trattativa contrattuale (trascorso tale periodo nel silenzio della Amministrazione, la Ditta può legittimamente considerarsi autorizzata a proseguire la trattativa) si rivela talvolta troppo breve, soprattutto alla luce dei tempi richiesti per gli accertamenti di competenza del Ministero della Difesa, tenuto a fornire al Ministero degli Affari Esteri il proprio parere in merito a trattative rispetto alle quali la competenza autorizzatoria primaria spetta a quest'ultimo Dicastero (commi 2° e 3° dell'art. 9 della Legge). Da ciò l'opportunità, in sede di eventuale revisione della normativa ex Legge n. 185, di portare da 60 a 90 giorni il termine attualmente previsto in tema di autorizzazioni alle trattative contrattuali.

C) Cenni sull'attività svolta sul piano internazionale, in materia di controlli, alla luce dei principi ispiratori della Legge n. 185.

Ci si limiterà, in questa sede, a talune note settoriali di aggiornamento per il 1992, rinviandosi, per le considerazioni a carattere generale, a quanto si è avuto occasione di osservare nelle Relazioni Annuali per il 1990 e per il 1991.

A motivare l'azione che, in questo campo, l'Italia ha continuato a svolgere sul piano internazionale, è anzitutto la consapevolezza che gli obiettivi strategici - di natura politica, etica, economico sociale - voluti dal Parlamento e dal Governo italiani con la Legge n. 185 verrebbero di fatto vanificati (e si finirebbe semplicemente con l'avere una diversione di traffico, a danno delle posizioni dell'industria italiana) ove non si potesse contare su intese internazionali che sanciscano la stretta interdipendenza fra le diverse normative nazionali, da rendere tendenzialmente omogenee nei loro contenuti e nei loro meccanismi di controllo.

Nel corso del 1992 l'azione da noi svolta per far accettare in campo internazionale i principi di rigoroso controllo delle esportazioni previsti dalla Legge 185/90, è proseguita nell'ambito del G7; della Cooperazione Politica Europea (CPE); delle intese settoriali

multilaterali di controllo del materiale militare (Gruppo Australia, MTCR, NSG, COCOM ed altre); in campo ONU, nel settore del Disarmo e riguardo l'iniziativa concernente l'istituzione di un Registro dei trasferimenti internazionali degli armamenti.

a) Registro delle Nazioni Unite sui trasferimenti di armi convenzionali.

Come noto, l'Italia ha svolto un ruolo particolarmente attivo nel processo che ha portato alla decisione della istituzione del Registro ONU, trattandosi di un obiettivo da tempo perseguito dal nostro Paese. Da parte italiana si è peraltro continuato ad operare, nel corso di contatti svoltisi a New York ed altrove nel corso del 1992, affinché i dati da fornire al Registro fossero i più ampi ed articolati possibili, sì da rafforzare l'auspicata trasparenza nel campo dei trasferimenti internazionali di armamento.

Non è stato tuttavia possibile, sinora, raccogliere i necessari consensi su questioni quali l'allargamento delle categorie o tipologie di materiali soggetti a notifica, ovvero l'estensione della portata del Registro alla raccolta dei dati concernenti la produzione o i livelli di armamenti in dotazione ai vari Paesi. Al momento si è infatti ritenuto di dover dare priorità all'obiettivo di consentire un avvio del Registro senza ritardi, e su basi quanto più universali possibili, cercando a tal fine di evitare la non partecipazione all'esercizio di uno o altro Paese, soprattutto sul fronte dei Paesi importatori, che continuano a nutrire vive perplessità a fronte di una trasparenza troppo spinta, soprattutto se a contenuto circoscritto e quindi, asseritamente, potenzialmente discriminante a proprio danno.

I dati che verranno forniti dal competente Ministero delle Finanze circa i materiali che, esportati nel corso del 1992, dovranno essere notificati alle Nazioni Unite in quanto rientranti in una delle sette categorie previste dal Registro, saranno indubbiamente di entità molto circoscritta (basti considerare che, delle 1164 autorizzazioni all'esportazione definitiva rilasciate nel corso del 1992, solo tre hanno riguardato materiali rientranti in una delle categorie del Registro): e ciò a conferma della politica di estremo rigore da noi praticata in sede autorizzativa; del carattere essenzialmente difensivo del materiale d'armamento da noi esportato (le categorie contemplate dal

registro concernono infatti materiale tendenzialmente "offensivo", nei limiti di validità di una tale aggettivazione); della carenza, o comunque limitata, affermazione della nostra industria nei settori d'armamento previsti dal Registro.

b) Azione svolta nell'ambito della Cooperazione Politica Europea.

Risulta confermato, dagli esercizi in corso nell'ambito della Cooperazione Politica Europea, che la Legge n. 185 rappresenta verosimilmente il modello della più "avanzata" legislazione europea in materia; tanto che i principi ispiratori della Legge stessa sono stati in larga parte recepiti, su impulso italiano, nei criteri generali sanciti dalle Dichiarazioni dei Consigli Europei di Lussemburgo (28-29 giugno 1991) e, successivamente, di Lisbona (26-27 giugno 1992).

In particolare è stato approvato, dal Consiglio Europeo di Lisbona, e su iniziativa italiana, un ottavo criterio (aggiuntivo rispetto ai sette adottati nel 1991 dal Consiglio Europeo di Lussemburgo), per il quale "le esportazioni di armamento dovranno essere compatibili con le capacità tecniche ed economiche del Paese ricevente, tenuto conto della opportunità che ogni Stato soddisfi le proprie legittime esigenze di sicurezza e difesa ricorrendo nella misura più limitata possibile ad una diversione verso fini militari delle proprie risorse umane ed economiche".

Il citato criterio è analogo, in sostanza (anche se trattasi di un principio formulato in modo meno impegnativo, di quanto non lo sia l'analogo principio previsto dalla Legge n. 185), a quello che, in materia di congruità della spesa militare, è stato introdotto nel nostro ordinamento dall'art. 1, comma 6, lett. e, della Legge n. 185, nei confronti dei Paesi che, destinatari di nostra Cooperazione allo sviluppo, siano altresì destinatari di nostre esportazioni di materiale d'armamento.

Sotto altro profilo, la questione concernente l'opportunità di identificare tempestivamente i Paesi più "a rischio" - verso i quali occorre che tutti gli Stati membri procedano con la maggiore cautela possibile nel considerare l'esportazione di materiale d'armamento e di quello strategico - è stato peraltro dibattuto non solo in sede di CPE ma

anche in molti altri Fori internazionali di controllo, senza che al riguardo si sia ancora potuto raggiungere un accordo.

Solo riguardo i Paesi sottoposti formalmente ad embarghi dell'ONU e della CPE vi è stata concordanza di vedute sulla necessità di assicurare l'osservanza del divieto di esportazione di armi: l'Iraq, i territori della ex-Jugoslavia, la Liberia, la Libia, Myanmar, la Somalia, Haiti, la Cina, la Siria ed il Sud Africa sono tuttora sottoposti, come noto, ad embargo.

In tema di embargo, peraltro, la Cooperazione Politica Europea ha avviato nel 1992 i lavori tesi a delimitare in maniera più precisa le categorie di materiali di armamento che i Paesi membri della Comunità dovranno considerare, in caso di delibera di embargo, come soggetti all' embargo stesso.

Attualmente non vi è concordanza di vedute in proposito. Ad esempio, alcuni Paesi comunitari non si attengono, nell'applicare gli embarghi, a quella sorta di lista comune del materiale d'armamento che è stata individuata in sede di Cooperazione Politica Europea, e derivata dal COCOM: essi ricorrono, soprattutto per gli embarghi decisi in sede ONU, a criteri di varia natura, centrati sulla pericolosità delle armi, sulla loro "letalità" ecc.

Certo è che i provvedimenti di embargo, decisi in sede ONU e/o di Cooperazione Politica Europea (ed esecutivi nell'ambito del nostro ordinamento in virtù dell'art. 1, comma 6, lett. c, della Legge n. 185; nonché della Delibera CISM del 12 dicembre 1991, par. 1.a), sono stati sinora applicati, da parte italiana, con il massimo rigore: i.e. estendendo l'embargo, senza alcuna eccezione, a tutti i materiali inclusi nell'apposito elenco dei materiali di armamento previsto dalla Legge n. 185, e di cui al D.M. del 23 settembre 1991.

In conclusione si tratterà, per l'avvenire, di riuscire a concordare una definizione comune delle categorie di materiali d'armamento, la cui esportazione verso i Paesi sotto embargo verrà vietata in maniera uniforme da tutti gli Stati membri.

c) Esercizio G-7

Avviato su iniziativa tedesca, l'esercizio "G7" sui controlli all'esportazione dei prodotti sensibili era nato, nel febbraio 1992, in "formato" limitato ai quattro principali partners europei occidentali. Anche con il sostegno italiano, il Gruppo è stato successivamente allargato, con il coinvolgimento di tutti gli altri partners industriali e commerciali, e quindi degli Stati Uniti, del Giappone e del Canada. Le riunioni che si sono succedute nel corso dell'anno sono state principalmente dedicate allo scambio di informazioni sui Paesi "a rischio", al fine di pervenire, come auspicato dalla dichiarazione di Monaco del 7 luglio 1992, all'istituzione di misure supplementari di controllo all'esportazione verso i Paesi colpiti da embargo sugli armamenti, in applicazione delle risoluzioni del Consiglio di Sicurezza dell'ONU o comunque verso i quali, i Paesi del G7 applicano una politica di divieto all'esportazione di armi.

d) COCOM

Per quel che attiene al COCOM, i profondi cambiamenti intervenuti sullo scenario internazionale dopo il 1989 hanno posto al centro dell'attenzione, soprattutto in questi ultimi mesi, la questione del futuro dell'Organizzazione, e della ridefinizione dei suoi compiti. Avendo a mente che i pericoli di destabilizzazione non provengono più dall'Est, ma sono tuttavia presenti in altre aree geografiche, ci si è orientati a non ridurre ulteriormente le liste dei prodotti da sottoporre a controllo all'esportazione, bensì a facilitare le procedure per consentire ai Paesi ex-comunisti di avere un maggior e più facile accesso alle tecnologie e ai materiali di produzione occidentale.

Il più importante evento da segnalare in questo contesto è stato il "Foro di Cooperazione del COCOM", svoltosi a Parigi il 23 e 24 novembre 1992, da noi visto con pieno favore, ed al quale hanno partecipato la maggior parte dei Paesi ex-comunisti. Lo scopo è stato quello di corresponsabilizzare tali Paesi nell'impegno contro la proliferazione delle armi di distruzione di massa, concedendo loro facilitazioni all'accesso alle tecnologie occidentali. I Paesi invitati hanno risposto in maniera molto incoraggiante, e sono ora in corso programmi di specifica collaborazione fra essi ed i Paesi membri del COCOM, sia sul piano multilaterale che bilaterale. In tale contesto

l'Italia sta fra l'altro assistendo l'Albania, la Bulgaria, la Romania e l'Ucraina nell'opera volta a istituire idonei controlli all'esportazione di materiali strategici.

e) MTCR (Regime di controllo delle tecnologie missilistiche, cui aderiscono oggi 22 Paesi, istituito nel 1987 per intensificare i controlli sui trasferimenti dei sistemi missilistici capaci di trasportare testate nucleari).

La riunione plenaria di Oslo, all'inizio del mese di luglio 1992, ha portato alla decisione, a seguito dell'iniziativa presa dall'Italia nella precedente riunione plenaria di Washington del novembre 1991, di estendere il regime di controllo, finora limitato alle testate nucleari, a tutti i missili con capacità non solo nucleare, ma anche chimica e biologica.

Nel corso dell'anno il Gruppo si è altresì allargato con l'adesione della Svizzera, della Grecia e del Portogallo.

f) Gruppo Australia sui precursori chimici.

Il Gruppo Australia riunisce ventidue Paesi occidentali, in vista del coordinamento delle misure amministrative nazionali di controllo sull'esportazione di determinati agenti chimici, suscettibili di impiego militare nonché degli impianti per la loro produzione. La materia è altresì coordinata a Dodici nell'ambito della Cooperazione Politica Europea.

Durante il 1992:

- 1) per quanto riguarda la non proliferazione chimica, il Gruppo Australia ha portato a 54, da 50, i precursori chimici da sottoporre a controllo all'esportazione. E' stato altresì raggiunto un accordo per sottoporre al regime di controllo anche una lista di attrezzature che potrebbero essere utilizzate per la produzione di armi chimiche.
- 2) Anche per la prevenzione della proliferazione di armi biologiche il Gruppo Australia ha individuato una serie di liste di agenti patogeni

umani, animali e di attrezzature a doppio uso da sottoporre a severi controlli all'esportazione. Nella prossima riunione del Gruppo Australia (giugno 1993) sarà probabilmente concordata anche una lista di patogeni delle piante.

g) NSG Gruppo produttori nucleari (riunisce 27 Paesi fra i quali, oltre a tutti gli occidentali, anche quelli dell'Europa centrale e la Russia).

Nella riunione di Interlaken del 17 gennaio 1992 è stata concordata una lista di materiali e tecnologie non esclusivamente indirizzati alla produzione ed al lancio di ordigni nucleari, ma comunque idonei a contribuire all'acquisizione della relativa capacità produttiva. In una successiva riunione a Varsavia è stato adottato un regime di controllo all'esportazione di materiali "dual use" nel settore nucleare, nonché il principio delle "full scope safeguards" nelle esportazioni di materiali nucleari: i.e. gli stessi non potranno essere ceduti a Paesi non firmatari del TNP che non abbiano sottoscritto accordi di salvaguardia con l'AIEA, ad eccezione di quelli che accettino la condizione di ottemperare a tali adempimenti sottoponendo gli impianti esistenti nel proprio territorio alle salvaguardie dell'Agenzia Atomica di Vienna. Nel dicembre 1992 è stata tenuta nella capitale austriaca la prima riunione consultiva sul regime "dual use" di questo Gruppo, che ha elaborato le regole procedurali per il funzionamento del Punto di Contatto, individuato nell'Ambasciata del Giappone a Vienna.

h) Nell'ambito del Foro CSCE di cooperazione per la sicurezza, la Delegazione italiana ha presentato a Vienna, il 18 novembre 1992, il Progetto SC/6, elaborato a Bruxelles in sede NATO e introdotto a Vienna dai 16 Paesi della Alleanza con la co-sponsorship di Ungheria, Polonia, Cecoslovacchia, Romania, Bulgaria, Irlanda, Svezia, Estonia.

Si è trattato di uno specifico contributo CSCE alla trasparenza, attraverso l'adozione di nuove e appropriate misure di controllo dei trasferimenti internazionali di armamento convenzionale.

Di tale progetto sono attualmente in discussione i paragrafi relativi al Registro ONU sui trasferimenti, ed alla partecipazione degli Stati CSCE alle Convenzioni sulle Armi biologiche, tossiche e quelle chimiche. Allo scopo di incrementare la cooperazione nel settore dei controlli all'esportazione applicabili ai materiali nucleari, alle armi

XI LEGISLATURA — DISEGNI DI LEGGE E RELAZIONI — DOCUMENTI

convenzionali ed agli altri prodotti sensibili, è in via di negoziato una decisione per cui anche gli Stati CSCE si dovranno impegnare a notificare, entro il 30 aprile 1993, a fini di inclusione nel Registro ONU sulle Armi Convenzionali, i dati riguardanti le proprie importazioni ed esportazioni 1992, e ad interscambiare gli anzidetti dati anche a Vienna - Foro CSCE di sicurezza, entro una data da fissarsi attorno alla fine di aprile.

E' altresì iniziato nel 1992 un negoziato, con l'obiettivo dell'adesione degli Stati CSCE al regime multilaterale di non proliferazione delle armi tossiche e biologiche (Convenzione del 1972 sulle armi biologiche e tossiche): e ciò anche mediante la trasmissione al Dipartimento delle Nazioni Unite per gli Affari del Disarmo, entro il 5 aprile 1993, delle informazioni previste dal documento finale della Terza Conferenza di riesame dell'anzidetta convenzione, svoltasi a Ginevra nel settembre 1991.

Occorre infine notare che in occasione della riunione del Consiglio dei Ministri CSCE di Stoccolma (14-15 dicembre 1992), i 52 Ministri degli Esteri hanno preso atto con soddisfazione del lavoro costruttivo iniziato nel Foro CSCE per la Cooperazione in materia di Sicurezza, ed hanno ribadito l'importanza della realizzazione delle misure di fiducia e di sicurezza, per il controllo degli armamenti e per il disarmo.

In tale contesto, e richiamando la Dichiarazione del Consiglio dei Ministri di Praga del 30-31 gennaio 1992 sulla proliferazione e sui trasferimenti di armi, essi hanno concordato, come primo passo, che gli Stati partecipanti alla CSCE aderiscano alla Convenzione sulla proibizione dello sviluppo, produzione, immagazzinaggio ed uso delle armi chimiche e sulla distruzione di tali armi. Essi hanno parimenti espresso soddisfazione circa l'intenzione dei Ministri degli Stati CSCE, non ancora membri della Convenzione sulle armi batteriologiche biologiche e tossiche, di divenirne parte e di aderire anche al Protocollo di Ginevra 1925 per il divieto dell'uso in guerra di armi chimiche e biologiche.

Analogo apprezzamento è stato espresso per l'intenzione formulata dai Ministri degli Stati CSCE che non sono parte del trattato di non proliferazione nucleare, di aderirvi al più presto.

i) Convenzione sul bando delle armi chimiche.

Firmata il 13 gennaio 1993 a Parigi, essa costituisce una tappa fondamentale in vista della totale messa al bando delle armi chimiche. Tale Convenzione prevede infatti un sistema particolarmente intrusivo di ispezioni, verifiche e controlli cui gli Stati aderenti dovranno sottoporsi. Da parte italiana ci si sta adoperando affinché la Convenzione possa essere sottoscritta dal più gran numero di Stati, ed entrare in vigore entro i due anni dalla firma, termine minimo previsto dalla Convenzione stessa.

1) Gruppo Zangger e NSG.

Nell'ambito della prevenzione della proliferazione nucleare, si sono andati rafforzando i meccanismi dei due esercizi che operano per la prevenzione delle esportazioni di materiali e tecnologie che possano avere un impiego militare:

- il Gruppo Zangger, che si riunisce periodicamente a Vienna e si occupa della esportazione dei materiali fissili e delle tecnologie per l'arricchimento dell'uranio;
- il Gruppo degli esportatori nucleari (NSG), conosciuto anche sotto il nome di Gruppo di Londra, che tratta dei materiali e degli equipaggiamenti a doppio uso, civile e militare. Tale Gruppo ha adottato a Varsavia, nell'aprile del 1992, il principio delle salvaguardie generalizzate, nonché concordato una lista per il controllo all'esportazione dei materiali a doppio impiego connesso con il nucleare.

Su un piano più generale, è da osservare che nel corso dell'anno l'universalità del TNP si è rafforzata in maniera importante con l'avvenuta ratifica da parte della Francia, della Cina e della Corea del Nord, la quale ha altresì ratificato l'accordo di salvaguardia con l'AIEA.

m) Non Proliferazione ed ex URSS.

Nell'ambito dell'impegno dell'Italia nel campo della non proliferazione, è da ricordare la missione svolta da otto Delegazioni (G 7 più Australia) nel maggio del 1992, in otto Repubbliche dello spazio ex sovietico. Obiettivo della missione è stato quello di sensibilizzare i Governi delle Repubbliche nate dalla dissoluzione dell'Unione Sovietica sui pericoli della proliferazione di armi, e sulla necessità di mettere in atto sistemi di controlli adeguati per prevenirla. Nel corso della missione si è provveduto ad effettuare una dettagliata informativa dei vari tipi di esercizi in corso per combattere la proliferazione di armi: MTCR, NSG, Gruppo Australia. Nello stesso contesto sono state altresì affrontate talune questioni attinenti al trasferimento di armi convenzionali ed alla riconversione delle industrie militari.

D) Autorizzazioni all'esportazione. Dati statistici.

Si forniscono qui di seguito, con richiamo a grafici ed elaborazioni informatiche di cui si allegano i relativi tabulati (*), i dati concernenti le autorizzazioni all'esportazione di materiali d'armamento rilasciate nel corso del 1992.

(*)- All. 1. LEGENDA

- All. 2 e 3. Autorizzazioni all'esportazione definitiva. Paesi di destinazione (Tab. A1 e A1A)
- All. 4. Autorizzazioni all'esportazione definitiva. Paesi di destinazione, per area geografica e NATO (Tab. A4)
- All. 5. Idem. Grafici I, II e III.
- All. 6 e 7. Autorizzazioni all'esportazione definitiva. In ordine di Impresa (Tab. A2 e A2A)
- All. 8. Autorizzazioni all'esportazione temporanea. In Ordine di Impresa (Tab. A2bis)
- All. 9. Proroghe. In ordine di Impresa (Tab. A2ter)
- All. 10. Elenco dei materiali oggetto di esportazione definitiva. In ordine di Impresa (Tab. A3)
- All. 11. Elenco dei materiali oggetto di esportazione temporanea. In ordine di impresa (Tab. A3bis).
- All. 12. Elenco dei materiali oggetto di proroga. In ordine di impresa (Tab. A3ter).

Sono state rilasciate, complessivamente 1.339 autorizzazioni, di cui 1.164 all'esportazione definitiva, 116 all'esportazione temporanea e 59 proroghe. Il valore del materiale di cui è stata autorizzata l'esportazione definitiva è stato 2.330,162 miliardi.

Da un raffronto con i dati 1991, peraltro non omogenei in quanto riferiti ad un numero di mesi inferiore (*), emerge un incremento di valore - del materiale di cui è stata autorizzata l'esportazione definitiva + pari a circa il 75% (**); con un incremento di circa il 95% nel numero di autorizzazioni all'esportazione definitiva rilasciate (***) . Tali incrementi sono peraltro da attribuire in larga parte all'avvenuto smaltimento del noto consistente arretrato.

Appaiono peraltro di interesse, ai fini di una più precisa messa a fuoco della consistenza ed articolazione delle nostre esportazioni di materiali di armamento, i dati concernenti la ripartizione per valore delle autorizzazioni all'esportazione rilasciate nel corso dell'anno.

(*) • Si consideri infatti che questa Amministrazione ha rilasciato licenze a partire dal mese di giugno 1991, e cioè, nel 1991, per soli sette mesi; e che dal canto suo, il Ministero del Commercio con l'Estero ha rilasciato licenze nei soli mesi di gennaio e febbraio 1991.

(**) Nel 1991 vi erano state autorizzazioni all'esportazione definitiva per complessivi 1327,301 miliardi (157 miliardi per il periodo dal 1 gennaio al 28 febbraio; 1170 miliardi e 301 milioni per il successivo periodo, di competenza di questa Amministrazione).

(***) Nel 1991 erano state rilasciate 599 autorizzazioni all'esportazione definitiva (di cui 214 dal Ministero del Commercio con l'Estero).

Al riguardo risulta che, su 1.164 autorizzazioni all'esportazione definitiva rilasciate, per complessivi 2.330 miliardi:

a). Ben 932 autorizzazioni, pari al 80% del totale, hanno riguardato materiali di valore inferiore ai 500 milioni (per lo più parti di ricambio). Il valore complessivo di tali materiali è stato di 87,54 miliardi, pari al 3.76% del valore totale delle esportazioni autorizzate;

b). Si sono avute 163 autorizzazioni, pari al 14% del totale, riguardanti materiali di valore compreso fra i 500 milioni ed i 3 miliardi. Il valore complessivo di tali materiali è stato di 190,49 miliardi, pari al 8.17% del valore totale delle esportazioni autorizzate.

c). Si sono infine avute 69 autorizzazioni, pari al 5.93% del totale, riguardanti materiali di valore superiore ai 3 miliardi. Il valore complessivo di tali materiali è stato di 2.052,122 miliardi, pari al 88% del valore totale delle esportazioni totali autorizzate nel corso dell'anno.

* * * * *

In allegato vengono forniti gli elenchi, per Paesi di destinazione (Tabb. A1 e A1A) e per Imprese (Tabb. A2 e A2A), delle autorizzazioni alle esportazioni definitive rilasciate nel periodo considerato. Sempre in ordine di Impresa vengono altresì forniti gli elenchi delle autorizzazioni all'esportazione temporanea (Tab. A2 bis) e di proroga (Tab. A2 ter).

I nostri più importanti clienti (*), per valore complessivo delle esportazioni definitive autorizzate, sono stati:

- 1 Stati Uniti d'America. Oltre 560 miliardi, pari al 24,05% (17,2% nel 1991). 86 licenze.
- 2 Francia. Circa 514 miliardi, pari al 22,05% (3,7% nel 1991). 59 licenze.
- 3 Germania. Oltre 355 miliardi, pari al 15,23% (2,2% nel 1991). 108 licenze.
- 4 Arabia Saudita. Oltre 293 miliardi, pari al 12,58%. Esportazioni irrilevanti nel 1991. 23 licenze.
- 5 Filippine. Circa 72 miliardi, pari al 3,07%. Esportazioni irrilevanti nel 1991. 3 licenze.
- 6 Gran Bretagna. Oltre 62 miliardi, pari al 2,66% (circa il 20% nel 1991). 80 licenze.
- 7 Singapore. Circa 58 miliardi, pari al 2,48% (0,41% nel 1991). 69 licenze.
- 8 Australia. Oltre 40 miliardi, pari all'1,74% (19 licenze).
- 9 Norvegia. Oltre 35 miliardi, pari all'1,54% (17 licenze).
- 10 Emirati Arabi Uniti. Oltre 34 miliardi, pari all'1,48% (1,04% nel 1991). 74 licenze.
- 11 Grecia. Circa 26 miliardi, pari all'1,11% (71 licenze).
- 12 Cipro. Circa 25 miliardi, pari all'1,07% (17,68% nel 1991). 5 licenze.
- 13 Spagna. Oltre 23 miliardi, pari a circa lo 1% (circa il 7,8% nel 1991). 79 licenze.
- 14 Tunisia e Venezuela. Entrambi i Paesi con circa 23 miliardi, pari al 1% (14 licenze il primo; 12 licenze il secondo).

In altri termini, il 74% delle nostre esportazioni (1.722 miliardi, su 2.330 complessivi) si è concentrato su soli 4 Paesi (Stati Uniti, Francia, Germania e Arabia Saudita): circostanza, questa, che potrebbe rivelarsi fattore di intrinseca debolezza delle nostre posizioni.

(*) V. Tab. A1A: quadro riassuntivo del Tab. A1 in miliardi di lire. Per contratti in valuta estera si è applicato il cambio medio del mese di riferimento.

XI LEGISLATURA — DISEGNI DI LEGGE E RELAZIONI — DOCUMENTI

Tenuto conto del valore contrattuale delle esportazioni definitive autorizzate, l'ordine delle prime quindici Società (v.tab.A 2 A) è il seguente:

- 1 Alenia Aeritalia Selenia - oltre 610 miliardi di lire - 26,20%;
- 2 Fiat Avio - oltre 497 miliardi di lire - 21,34%;
- 3 Oerlikon Italiana - oltre 157 miliardi di lire - 6,77%;
- 4 Agusta - circa 146 miliardi di lire - 6,26%;
- 5 BPD Difesa e Spazio - oltre 145 miliardi di lire - 6,23%;
- 6 Contraves Italiana - oltre 143 miliardi di lire - 6,17%;
- 7 Oto Melara - circa 91 miliardi di lire - 3,92%;
- 8 Alfa Romeo Avio - oltre 56 miliardi di lire - 2,44%;
- 9 FIAR - circa 47 miliardi di lire - 2,03%;
- 10 Fincantieri - oltre 43 miliardi di lire - 1,85%;
- 11 Alenia Elsag Sistemi Navali - oltre 33 miliardi di lire - 1,45%;
- 12 Riva Calzoni - oltre 30 miliardi di lire - 1,32%;
- 13 Aermacchi - oltre 30 miliardi di lire - 1,30%;
- 14 Elettronica SpA - oltre 30 miliardi di lire - 1,30%;
- 15 Alenia Spazio - oltre 27 miliardi di lire - 1,18%;

Aree e Paesi destinatari delle esportazioni definitive autorizzate.

Tabulato A4 e grafici I, II e III.

Il tabulato A4 (all.4) fornisce la suddivisione per aree geografiche e Paesi NATO delle esportazioni definitive autorizzate, con l'indicazione delle incidenze percentuali dei singoli Paesi rispetto all'area di appartenenza, e delle singole aree rispetto al totale generale (v.anche al riguardo gli allegati grafici I, II e III. In all.5).

I principali Paesi ed aree, destinatari delle esportazioni definitive autorizzate, sono stati:

A) L'area dei Paesi NATO con il 70,96% del valore complessivo, i.e. 1.653,57 miliardi (su 2330,16), a fronte del 69,73% nel 1991.

Nell'ambito dell'area NATO, preminente è stata la quota degli Stati Uniti con il 33,90% (560,49 miliardi) del valore delle esportazioni autorizzate verso l'area, in sensibile incremento rispetto al 24,68% del 1991, ed il 24,05% del valore globale delle esportazioni autorizzate (circa il 17,2% nel 1991).

Segue:

- la Francia con il 31,08% (513,9 miliardi) del valore delle esportazioni autorizzate verso l'area, in sensibile incremento rispetto al 5,4% del 1991, e con circa il 22% del valore globale delle esportazioni autorizzate (circa il 3,7% nel 1991).

- la Germania con il 21,47% (355 miliardi) del valore delle esportazioni autorizzate verso l'area, in sensibile incremento rispetto al 3,3% del 1991, e con circa il 15,23% del valore globale delle esportazioni autorizzate (circa il 2,2% nel 1991).

- la Gran Bretagna con il 3,75% (62 miliardi) del valore delle esportazioni autorizzate verso l'area, in sensibile flessione rispetto al 28,76% del 1991, e con circa il 2,66% del valore globale delle esportazioni autorizzate (circa il 20% nel 1991).

- la Norvegia con il 2,16% (35,78 miliardi) del valore delle esportazioni autorizzate verso l'area, e lo 1,53% del valore globale delle esportazioni autorizzate; la Grecia con l'1,56% (25,77 miliardi) del valore delle esportazioni autorizzate verso l'area, e lo 1,1% del valore globale delle esportazioni autorizzate; la Turchia con l'1,27% (20,94 miliardi) del valore delle esportazioni autorizzate verso l'area e lo 0,89% del valore globale delle esportazioni autorizzate.

B) Per quanto riguarda l'area extra NATO - la cui quota è stata circa il 29,04% (pari a 676,59 miliardi) del valore complessivo delle esportazioni definitive autorizzate, i Paesi del Vicino e Medio Oriente mantengono la loro preminente importanza, con un valore di 359,29 miliardi, pari al 53,1% dell'area, ed al 15,41% del valore globale delle esportazioni autorizzate (con una flessione rispetto al 21,19 del 1991).

Nell'ambito dell'area Vicino e Medio Oriente, l'Arabia Saudita risulta di gran lunga il primo acquirente con 293 miliardi (in gran parte forniture Agusta), pari al 81,57% dell'area (le esportazioni erano state irrilevanti nel 1991), al 43% dell'area extra NATO, ed al 12,5% del totale complessivo; seguita dagli E.A.U. con 34,58 miliardi pari al 9,62% dell'area (a fronte del 4,93 nel 1991), al 5% dell'area extra NATO, ed al 1,4% del totale complessivo; da Cipro con 24,89 miliardi pari al 6,92% dell'area (a fronte del 83,72% nel 1991), al 3,5% dell'area extra NATO ed al 1,07% del totale complessivo.

C) Seguono a distanza, ma con sensibile incremento rispetto alle posizioni del 1991, i Paesi del sud est asiatico con 143,49 miliardi, pari al 21,21% dell'area extra NATO (3,26% nel 1991) ed al 6,1% del valore globale delle esportazioni definitive autorizzate.

Fra tali Paesi, precedono le Filippine, con 71,45 miliardi, pari al 49,79% dell'area, al 10,5% dell'area extra NATO ed al 3% del totale complessivo; segue Singapore con 57,88 miliardi (4,9 miliardi nel 1991), pari al 40,33% dell'area, al 8,5% dell'area extra NATO ed al 2,5% del totale complessivo; Malaysia con 8,57 miliardi, pari al 5,97% dell'area, al 1,2% dell'area extra NATO ed al 0,36% del totale complessivo.

D) I Paesi del Sud America, con 51,53 miliardi, pari al 7,62% dell'area extra NATO, ed al 2,21% del valore globale delle esportazioni definitive autorizzate.

Nell'ambito di tali Paesi, precede il Venezuela con 23,23 miliardi (45%), seguito dal Brasile con 13,98 miliardi (27,14%), e dal Perù con 6,49 miliardi (12,59%).

E) Seguono i Paesi dell'Oceania, con 45,11 miliardi, pari al 6,67% dell'area extra NATO, ed all'1,93% del valore complessivo delle esportazioni autorizzate.

Fra tali Paesi, lo 89,95% è assorbito dall'Australia con 40,58 miliardi, mentre la Nuova Zelanda assorbe il restante 10,04% con 4,53 miliardi.

E) Autorizzazioni all'importazione. Certificati Internazionali di importazione. Dati statistici.

Si forniscono qui di seguito, con richiamo a grafici ed elaborazioni informatiche di cui si allegano i relativi tabulati (*), i dati concernenti le autorizzazioni all'importazione di materiali d'armamento rilasciate nel corso del 1992.

1. Sono state rilasciate complessivamente 179 autorizzazioni, di cui 43 all'importazione definitiva, 134 all'importazione temporanea e 3 proroghe. Il valore del materiale di cui è stata autorizzata l'importazione definitiva è stato di circa 58,721 miliardi di lire, così suddiviso:

- Paesi NATO circa 42,633 miliardi di lire (72,6% del totale);
- Paesi Extra NATO circa 16,088 miliardi di lire (27,4% del totale).

Per quanto concerne le autorizzazioni alle importazioni temporanee e successive riesportazioni, va considerato che di massima tali operazioni sono effettuate senza regolamento finanziario; in tale caso i relativi valori non contribuiscono alla determinazione dell'importo complessivo.

*)

- All.13 e 14: Autorizzazioni all'importazione definitiva. In ordine di impresa (Tabb.A6 e A7).
- All.15 e 16: Autorizzazioni all'importazione definitiva. Per Paesi e aree di provenienza (Tabb. A8 e A9)
- All.17: Autorizzazioni all'importazione temporanea. In ordine di impresa (Tab.B6).
- All. 18: Autorizzazioni all'importazione temporanea. Elenco dei materiali, per ordine di impresa (Tab. B7).
- All.19 e 20: Autorizzazioni all'importazione temporanea. Per Paesi e aree di provenienza, con indicazione dei materiali (Tabb. B8 e B9).

Nell'ambito delle importazioni definitive, l'area dei Paesi NATO rappresenta oltre il 72,1% per numero di autorizzazioni rilasciate; il Belgio, con circa 28,776 miliardi di lire, totalizza da solo il 67% del valore delle importazioni definitive da tale area. Seguono per importanza gli USA (12%), la Germania (8%) e il Canada (7%). Il residuo 6% è suddiviso tra Francia, Gran Bretagna, Grecia, Lussemburgo, Norvegia, Olanda e Spagna. Fra i Paesi Extra NATO, la quota delle importazioni dalla Svizzera è del 61%, da Singapore del 19%; dall'Austria, Bangladesh, Cina Popolare e Indonesia il rimanente.

Un raffronto con i dati del 1991 - da cui emerge un incremento di circa 15 volte per valore e di circa 4 volte per numero - non appare in realtà significativo, non trattandosi di dati omogenei in quanto l'Unità non era ancora a regime.

In allegato vengono forniti gli elenchi per Impresa (Tabb.A6 e A7) e per Paese di provenienza (Tabb.A8 e A9), delle autorizzazioni alle importazioni definitive rilasciate nel periodo considerato.

Vengono altresì forniti gli elenchi delle autorizzazioni all'importazione temporanea in ordine di Impresa (Tabb.B6 e B7) e per Paesi ed aree di provenienza (Tabb.B8 e B9).

2. Sono stati inoltre rilasciati 382 Certificati internazionali d'importazione (CI), per un valore di circa 183,564 miliardi di lire. In allegato n. 21 è fornito l'elenco dei CI rilasciati, con l'indicazione dei Paesi, del numero di emissioni per ciascun Paese e del controvalore in lire, calcolato alla data di emissione.

F) Provvedimenti di sospensione o revoca di autorizzazione (art. 15, Legge n. 185).

Sentito il CISD è stata revocata, con provvedimento comunicato il 2 gennaio 1992, l'autorizzazione concessa il 2 marzo 1990 dal Ministero del Commercio con l'Estero alla Soc. Bernardelli in

vista dell'esportazione verso la Jugoslavia di 170.000 detonatori M 525.

Nel 1992 non sono stati adottati altri provvedimenti di sospensione o revoca di autorizzazione, ex art. 15 della Legge n. 185.

Nel 1993, ed a seguito della Delibera adottata dalla Commissione dei Diritti dell'Uomo in data 11 marzo 1993 circa le gravi violazioni di diritti umani commesse dall'Indonesia nel Timor orientale, si è provveduto (a titolo cautelativo, in attesa del completamento della procedura prevista dall'art. 15, comma 3, della Legge n. 185) a sospendere le autorizzazioni all'esportazione verso l'Indonesia rilasciate nel 1991 e 1992, risultanti tuttora in corso di validità e non ancora, o solo parzialmente, utilizzate.

A handwritten signature in dark ink, consisting of a large, stylized initial 'D' followed by a cursive name.

LEGENDA

 CODICE DESCRIZIONE VALUTA
 VALUTA

ATS SCellino AUSTRIBACO
 AUD DOLLARO AUSTRALIANO
 BEF FRANCO BELGA
 CAD DOLLARO CANADESE
 CHF FRANCO SVIZZERO
 DEM MARCO TEDESCO
 DKK CORONA DANESE
 ESP PESETA SPAGNOLA
 FIM MARCO FINLANDESE
 FRF FRANCO FRANCESE
 GBP STERLINA
 GRD DRACMA GRECA
 IEP LIRA IRLANDESE
 INR RUPIA INDIANA
 ITL LIRA ITALIANA
 JPY YEN GIAPPONESE
 NLG FIORINO OLANDESE
 NOK CORONA NORVEGESE
 PTE ESCUDO PORTOGHESE
 SEK CORONA SVEDESE
 USD DOLLARO USA
 XEU ECU SME

 CAT. DESCRIZIONE MATERIALE (DECRETO 23 settembre 1991)
 MAT.

01 ARMI NUCLEARI, BIOLOGICHE E CHIMICHE
 02 ARMI DA FUOCO AUTOMATICHE E RELATIVO MUNIZIONAMENTO
 03 ARMI ED ARMAMENTO DI MEDIO E GROSSO CALIBRO E RELATIVO MUNIZIONAMENTO
 04 BOMBE, TORPEDINI, MINE, RAZZI, MISSILI E SILURI
 05 CARRI E VEICOLI APPOSITAMENTE COSTRUITI PER USO MILITARE
 06 NAVI E RELATIVI EQUIPAGGIAMENTI APPOSITAMENTE COSTRUITI PER USO MILITARE
 07 AEROMOBILI, ELICOTTERI E RELATIVI EQUIPAGGIAMENTI APPOSITAMENTE COSTRUITI PER USO MILITARE
 08 POLVERI, ESPLOSIVI, PROPPELLENTI AD ECCEZIONE DI QUELLI DESTINATI ALLE ARMI
 09 SISTEMI O APPARATI ELETTRONICI, ELETTROOTTICI E FOTOGRAFICI APPOSITAMENTE COSTRUITI PER USO MILITARE
 10 MATERIALI SPECIALI BLINDATI APPOSITAMENTE COSTRUITI PER USO MILITARE
 11 MATERIALI SPECIFICI PER L'ADDESTRAMENTO MILITARE
 12 MACCHINE, APPARECCHIATURE ED ATTREZZATURE COSTRUITE PER LA FABBRICAZIONE, IL COLLAUDO E IL CONTROLLO DI ARMI E MUNIZIONI
 13 EQUIPAGGIAMENTI SPECIALI APPOSITAMENTE COSTRUITI PER USO MILITARE

XI LEGISLATURA — DISEGNI DI LEGGE E RELAZIONI — DOCUMENTI

M.A.E.
U.A.M.A.
ELENCO, PER PAESE DI DESTINAZIONE, DELLE AUTORIZZAZIONI ALL'ESPORTAZIONE DEFINITIVA RILASCIATE NEL PERIODO 01-01-92 / 31-12-92
TAB. A1

Pag. 1

PAESE DI DESTINAZIONE	COD. VAL.	AMMONTARE	CONTROVALORE MLD/LIRE	CAT. MAT.
ALGERIA	ITL	920.472.130	0,920	06
ARABIA SAUDITA	USD	3.408.869	4,254	03
				07
				07
	ITL	6.877.800.000	6,878	04
	USD	5.540.000	6,913	04
		153.430	0,191	04
	FRF	3.280.945	0,731	02
	USD	9.790.000	12,217	03
				03
				03
	FRF	90.670	0,020	03
		29.645	0,007	03
	USD	22.500	0,028	04
		591.738	0,738	07
				07
	CHF	881.417	0,721	07
	USD	1.319.856	1,647	09
				07
		858.923	0,971	07
				07
	CHF	1.574.774	1,333	07
	USD	1.122.026	1,268	09
				07
		475.743	0,538	07
				07
				07
	CHF	172.181	0,201	05
		103.155.800	102,483	09
		125.320.000	119,592	03
				03
	USD	30.150.000	29,953	03
		1.499.339	1,960	07
				07
	CHF	56.868	0,054	07
	USD	280.500	0,397	09
	USD	735	0,001	02
				03

ARGENTINA

XI LEGISLATURA — DISEGNI DI LEGGE E RELAZIONI — DOCUMENTI

TAB. A1

ELENCO, PER PAESE DI DESTINAZIONE, DELLE AUTORIZZAZIONI ALL'ESPORTAZIONE DEFINITIVA RILASCIATE NEL PERIODO 01-01-92 / 31-12-92

Pag. 2

PAESE DI DESTINAZIONE	COD. VAL.	AMMONTARE	CONTROVALORE MLD/LIRE	CAT. MAT.
ARGENTINA	DEM	25.562	0,019	03
		4.765	0,004	03
	USD	50.000	0,062	09
		9.716	0,012	04
	ITL	118.437.000	0,118	09
	CHF	45.709	0,042	03
	USD	845.500	1,197	03
AUSTRALIA	USD	5.590	0,007	03
		74.180	0,093	09
		630	0,001	03
	ITL	9.780.000	0,010	09
		528.406.700	0,528	09
		2.725.000.000	2,725	03
		28.053.860.000	28,054	06
				06
				06
	USD	9.028	0,011	03
	ITL	7.536.000.000	7,536	07
AUSTRIA	USD	2.140	0,002	09
		471.698	0,644	04
		39.450	0,046	04
		57.600	0,079	09
	ITL	370.000.000	0,370	06
	USD	112.100	0,153	03
	ITL	50.000.000	0,050	09
		15.000.000	0,015	06
		260.500.000	0,261	07
	USD	811	0,001	03
	USD	275.649	0,344	07
AUSTRIA	ITL	459.000.000	0,459	07
	USD	31.013	0,039	09
				07
	ATS	1.000.000	0,108	07
	USD	275.313	0,360	03
AUSTRIA	ITL	1.725.000.000	1,725	07
				09
				09

XI LEGISLATURA — DISEGNI DI LEGGE E RELAZIONI — DOCUMENTI

TAB. A1

ELENCO, PER PAESE DI DESTINAZIONE, DELLE AUTORIZZAZIONI ALL'ESPORTAZIONE DEFINITIVA RILASCIATE NEL PERIODO 01-01-92 / 31-12-92

M.A.E.
U.A.M.A.

Pag. 3

PAESE DI DESTINAZIONE	COD. VAL.	AMMONTARE	CONTROVALORE MLD/LIRE	CAT. MAT.
BAHREIN	USD	26.337	0,033	03
		2.523	0,003	03
		8.407	0,010	03
		18.233	0,023	03
	DEM	87.720	0,066	03
	USD	5.633	0,007	03
		22.439	0,028	03
	DEM	2.068	0,002	03
	USD	7.892	0,010	07
		7.680	0,010	03
		4.335	0,005	03
		10.014	0,012	03
	CHF	36.841	0,035	03
BANGLADESH	USD	20.444	0,028	07
	ITL	180.140.000	0,180	09
		9.036.300	0,009	09
		3.290.000	0,003	09
	USD	485.332.949	0,485	09
		27.119	0,035	09
		60.000.000	0,060	09
	ITL	210.000.000	0,210	02
BELGIO	USD	341.697	0,426	07
	ITL	45.600.000	0,046	01
	USD	438.356	0,547	07
		41.945	0,052	07
	ITL	600.000	0,001	03
		287.452	0,359	03
	USD	272.006	0,339	07
	BEF	25.370.900	0,927	02
	ITL	129.000.000	0,129	02
		275.975.000	0,276	09
BEF	13.900.000	0,511	02	
CAD	13.796	0,013	09	
	16.976	0,016	09	
	201.215	0,191	09	
USD	46.320	0,052	07	
	740.600	0,837	07	
ITL	85.250.000	0,085	02	

XI LEGISLATURA — DISEGNI DI LEGGE E RELAZIONI — DOCUMENTI

TAB. A1

ELENCO, PER PAESE DI DESTINAZIONE, DELLE AUTORIZZAZIONI ALL'ESPORTAZIONE DEFINITIVA RILASCIATE NEL PERIODO 01-01-92 / 31-12-92

M.A.E.
U.A.M.A.

Pag. 4

PAESE DI DESTINAZIONE	COD. VAL.	AMMONTARE	CONTROVALORE MLD/LIRE	CAT. MAT.
BELGIO	BEF	182.627.224	6.718	07
	ITL	1.410.000.000	1.410	07
BRASILE	BEF	156.980	0.006	08
	ITL	210.000	0.000	03
BRASILE	USD	51.373	0.067	07
	BEF	2.488.800	0.107	08
	USD	327.534	0.014	07
	USD	267.931	0.379	07
	ITL	190.627	0.238	07
	ITL	11.799.400	0.012	07
	USD	78.680	0.098	09
	ITL	285.700.000	0.286	09
	USD	117.847	0.147	07
	ITL	163.500.000	0.164	04
BRUNEI	USD	475.000.000	0.475	04
	ITL			03
	ITL			03
	ITL			03
	ITL			03
	ITL			07
	ITL			07
	ITL			07
	ITL			07
	ITL			09
BURUNDI	USD	118.817	0.134	09
	ITL	23.824	0.027	09
	USD	2.889.500	0.003	09
	ITL	10.056	0.011	09
CANADA	ITL	54.411	0.061	09
	ITL	1.105.882.000	1.106	09
	USD	48.000.000	0.048	09
	USD	156	0.000	03
CANADA	ITL	9.668.044	10.924	07
	ITL	32.774.000	0.033	09
	ITL			09
	ITL			09
	ITL			09
	ITL			09
	ITL			09
	ITL			09
	ITL			09
	ITL			09
CANADA	USD	7.536	0.010	09
	ITL	5.000.000	0.005	03
	USD	140.000.000	0.140	09
	ITL	26.221	0.036	07
CANADA	ITL	31.000.000	0.031	09
	ITL			09
	ITL			09
	ITL			09
CANADA	USD	12.679	0.016	09
	USD	16.170	0.022	07
	USD	99.209	0.124	07
	CAD	13.500	0.014	03
CANADA	USD	800	0.001	03
	CAD	1.400.000	1.460	12

XI LEGISLATURA — DISEGNI DI LEGGE E RELAZIONI — DOCUMENTI

M.A.E. U.A.M.A. ELENCO, PER PAESE DI DESTINAZIONE, DELLE AUTORIZZAZIONI ALL'ESPORTAZIONE DEFINITIVA RILASCIATE NEL PERIODO 01-01-92 / 31-12-92 TAB. A1

Pag. 5

PAESE DI DESTINAZIONE	COD. VAL.	AMMONTARE	CONTROVALORE MLD/LIRE	CAT. MAT.
CANADA	CAD	450	0,000	03
		1,008	0,001	03
		879,260	0,917	03
	CHF	179,740	0,147	12
		1,609,590	1,517	09
	ITL	314,865,000	0,315	09
	CAD	2,392	0,002	03
		1,810	0,002	03
		50,000	0,052	09
	ITL	363,000,000	0,363	09
	CHF	524,810	0,430	09
	CAD	4,078,701	3,338	09
		8,713	0,009	09
		2,762	0,003	03
		30,120	0,031	03
		2,499	0,003	03
		32,040	0,033	03
		32,882	0,001	03
	USD	4,478,316	3,665	09
	CHF	684,460	0,560	09
		6,417,640	5,252	09
		431,706	0,353	09
	CAD	65,868	0,069	09
	CHF	6,300	0,007	03
		178,463	0,146	09
		38,000	0,031	09
		1,909,670	1,617	12
	CAD	76,875	0,073	09
		81,495	0,077	03
		108,000	0,102	12
	ITL	654,000,000	0,654	09
	CAD	319,860,000	0,320	09
		118,234	0,113	03
	USD	2,981	0,003	03
		40,500	0,053	04
	CAD	4,794	0,005	03
		6,910	0,008	04
	USD	10,719	0,013	03
		6,500	0,008	02
	ITL	5,600,000	0,006	09
	CHF	42,064	0,042	03
	CHF	285,000	0,233	03
CILE				
CIPRO				

XI LEGISLATURA — DISEGNI DI LEGGE E RELAZIONI — DOCUMENTI

TAB. A1

ELENCO, PER PAESE DI DESTINAZIONE, DELLE AUTORIZZAZIONI ALL'ESPORTAZIONE DEFINITIVA RILASCIATE NEL PERIODO 01-01-92 / 31-12-92

M.A.E.
U.A.M.A.

Pag. 6

PAESE DI DESTINAZIONE	COD. VAL.	AMMONTARE	CONTROVALORE MLD/LIRE	CAT. MAT.
CIPRO	CHF	21.147.196	17.307	04 09 04 04 09 09 03 03 03 03 04 04 03 03 06 06 04 04 04 04 04 06 06 07 07 12 03 03 04 03 03 03 03 06 06 06 06
COLOMBIA	USD	7.705.084	7.353	
	ITL	1.484	0,001	
	USD	18.250	0,021	
COREA DEL SUD	ITL	50.000	0,000	
	USD	139.350	0,190	
	DEM	224.609	0,169	
	CHF	2.124.125	1,738	
		2.180.000	1,784	
	ITL	96.000.000	0,096	
	USD	538.968	0,673	
		207.816	0,259	
		156.659	0,195	
	CHF	3.660	0,003	
	USD	959.914	1,198	
		44.699	0,056	
		140.000	0,175	
		61.647	0,077	
		75.724	0,057	
	DEM	142.389	0,161	
	USD	10.721	0,010	
	CHF	350.000	0,334	
		104.691	0,100	
DANIMARCA	USD	64.732	0,088	
	CHF	27.783	0,023	
	DKK	3.468.213	0,674	
	ITL	94.632.000	0,095	
		2.053.434	0,002	
		31.292.608	0,031	
		831.800.000	0,832	

XI LEGISLATURA — DISEGNI DI LEGGE E RELAZIONI — DOCUMENTI

TAB. A1

M.A.E. U.A.M.A. ELENCO, PER PAESE DI DESTINAZIONE, DELLE AUTORIZZAZIONI ALL'ESPORTAZIONE DEFINITIVA RILASCIATE NEL PERIODO 01-01-92 / 31-12-92

Pag. 7

PAESE DI DESTINAZIONE	COD. VAL.	AMMONTARE	CONTROVALORE MLD/LIRE	CAT. MAT.
DANIMARCA	ITL	831.800.000	0,832	09
		476.250.000	0,476	09
	DKK	1.000.000	0,001	03
		200.000.000	0,200	03
		360.000	0,000	09
		85.681.000	0,086	09
		546.299.000	0,546	09
		393.856.000	0,394	09
		14.781.714	2,873	03
		22.946.267	4,459	03
ECUADOR	CAD	16.976	0,016	09
		31.385.826	0,031	03
	ITL	11.306.310	0,011	03
		493.032	0,370	03
	DEM			03
				03
	USD	613.935	0,766	09
		83.318	0,104	03
		2.994.559	3,737	09
	EGITTO	ITL	255.306.000	0,255
4.940.000			0,005	09
USD		10.688.200	0,011	06
		502.000.000	0,502	03
		242.058	0,330	09
USD		2.700.000	3,369	04
		34.528	0,043	07
		21.000	0,026	09
		12.000	0,015	09
EMIRATI ARABI UNITI		ITL	20.000	0,025
	32.026.672		0,032	07
	USD	239.580	0,299	09
		177.015.331	0,177	09
	ITL	7.050	0,008	09
	16.345.000.000	16,345	09	
USD		2.570	0,003	07
		11.684	0,015	07
		103.822	0,130	07
	45.939	0,057	03	

XI LEGISLATURA — DISEGNI DI LEGGE E RELAZIONI — DOCUMENTI

TAB. A1

ELENCO, PER PAESE DI DESTINAZIONE, DELLE AUTORIZZAZIONI ALL'ESPORTAZIONE DEFINITIVA RILASCIATE NEL PERIODO 01-01-92 / 31-12-92

M.A.E.
U.A.M.A.

Pag. 8

PAESE DI DESTINAZIONE	COD. VAL.	AMMONTARE	CONTROVALORE MLD/LIRE	CAT. MAT.
EMIRATI ARABI UNITI	DEM	536.950	0,403	05
	CHF	400.000	0,327	03
	DEM	75.000	0,056	05
	DEM	75.398	0,057	05
	USD	44.988	0,034	05
	USD	21.537	0,027	03
	DEM	2.662	0,003	03
	DEM	60.407	0,045	05
	USD	14.259	0,018	07
	DEM	492.890	0,370	05
	DEM	327.077	0,266	05
		3.834.583	2,881	03
	USD	34.887	0,044	04
	DEM	10.740	0,008	07
	USD	57.537	0,072	05
	USD	84.595	0,106	03
		9.448	0,012	07
		494.522	0,617	07
		18.850	0,024	07
		545	0,001	07
		205.451	0,256	07
		5.534.490	6,906	07
	ITL	24.000.000	0,024	07
	USD	7.168	0,009	03
	DEM	186.306	0,140	03
	USD	93.724	0,070	05
	USD	47.553	0,059	07
	DEM	239.944	0,180	05
	DEM	850.000	0,639	05
	USD	917.000	0,695	05
	USD	86.884	0,108	07
		9.021	0,011	03
		31.073	0,039	03
	DEM	90.437	0,068	05
	USD	47.520	0,059	03
	USD	14.881	0,019	07
		20.387	0,025	03
	DEM	40.688	0,031	03
	USD	505.975	0,631	05
		20.181	0,025	07
		3.744	0,004	07
		4.695	0,005	07
	CHF	1.133.000	0,959	03
	DEM	38.683	0,033	03
		14.420	0,011	05

XI LEGISLATURA — DISEGNI DI LEGGE E RELAZIONI — DOCUMENTI

TAB. A1

M.A.E. U.A.M.A. ELENCO, PER PAESE DI DESTINAZIONE, DELLE AUTORIZZAZIONI ALL'ESPORTAZIONE DEFINITIVA RILASCIATE NEL PERIODO 01-01-92 / 31-12-92

Pag. 9

PAESE DI DESTINAZIONE	COD. VAL.	AMMONTARE	CONTRIVALE MLD/LIRE	CAT. MAT.
EMIRATI ARABI UNITI	DEM	306.000	0,232	05
		54.945	0,042	05
	USD	54.909	0,001	03
	DEM	30.560	0,023	05
	USD	16.350	0,018	07
		54.613	0,062	07
FILIPPINE		1.797	0,002	07
		1.804	0,002	07
		300.000	0,339	07
	ITL	113.750	0,133	03
		180.600.000	0,181	05
		222.755	0,180	05
FINLANDIA	DEM	12.700	0,010	05
		28.860	0,023	05
		2.852	0,002	05
	CHF	13.752	0,015	03
	DEM	10.311	0,008	03
	USD	30.655	0,042	03
FRANCIA	ITL	20.651.000	0,021	07
	DEM	163.889	0,141	05
	USD	3.199	0,004	07
		130.000	0,184	07
		6.185	0,009	03
	USD	4.294	0,006	03
FINLANDIA		8.998	0,011	07
		449.187	0,561	07
		51.951.000	70,883	07
	ITL	15.656.500	0,016	09
	FIM	80.000	0,022	09
		15.626.500	0,016	09
FRANCIA	ITL	1.900.000	0,504	09
	FIM	250.000	0,354	09
	USD	454.573	0,101	09
	FRF	60.498.996	0,060	09
	ITL	13.880.900	0,014	09
				09

XI LEGISLATURA — DISEGNI DI LEGGE E RELAZIONI — DOCUMENTI

TAB. A1

ELENCO, PER PAESE DI DESTINAZIONE, DELLE AUTORIZZAZIONI ALL'ESPORTAZIONE DEFINITIVA RILASCIATE NEL PERIODO 01-01-92 / 31-12-92

M.A.E.
U.A.M.A.

Pag. 10

PAESE DI DESTINAZIONE	COD. VAL.	AMMONTARE	CONTROVALORE MLD/LIRE	CAT. MAT.
FRANCIA	FRF	4.091.157	0,912	09
	FRF	387.200	0,086	04
		303.750	0,068	04
		82.623	0,018	04
				03
				03
				03
				03
				03
				03
				09
				09
				09
				04
				07
				04
				04
				02
				02
				02
				04
				04
				03
				02
				02
				02
				07
				07
				04
				07
				09
				04
				04
				04
				04
				04
				09
				09
				09
				03

XI LEGISLATURA — DISEGNI DI LEGGE E RELAZIONI — DOCUMENTI

TAB. A1

ELENCO, PER PAESE DI DESTINAZIONE, DELLE AUTORIZZAZIONI ALL'ESPORTAZIONE DEFINITIVA RILASCIATE NEL PERIODO 01-01-92 / 31-12-92

M.A.E.
U.A.M.A.

Pag. 11

PAESE DI DESTINAZIONE	COD. VAL.	AMMONTARE	CONTROVALORE MLD/LIRE	CAT. MAT.
FRANCIA	ITL	944.260.000	0,944	04
		1.776.602.780	1,777	04
		180.735.000	0,181	04
				04
				04
		219.260	0,049	04
	FRF	180.735.000	0,181	02
	ITL	1.784.943.000	1,785	04
				13
		16.951.000.000	16,951	13
				12
				12
		2.988.905.000	2,989	12
		651.122.500	0,651	12
		18.000.000	0,018	09
				04
		13.043.800.000	13,044	04
		850.000	0,202	04
	FRF	3.817.000.000	3,817	12
	ITL	107.763.864.000	107,764	04
		10.797.817.875	10,798	04
				04
				04
		143.252.000.000	143,252	04
		880.000.000	0,880	09
				09
		6.138.000.000	6,138	04
		24.780.000	0,025	09
	ITL			09
		7.600.000	0,007	09
		173.690.000	0,174	09
		8.420.000	0,008	09
				09
		996.900	0,001	03
		103.282.000	0,103	09
		10.238.500	0,010	03
		17.160.000	0,017	09
		26.524.000	0,027	07
		64.874.000	0,065	07
				07
		101.424.000	0,101	07
		16.285.000	0,016	07
		82.880.000	0,083	07
		19.000	0,014	09
		7.400.000	0,007	09
	DEM	8.596.523	0,009	07
	ITL	55.685.000	0,056	07

XI LEGISLATURA — DISEGNI DI LEGGE E RELAZIONI — DOCUMENTI

TAB. A1

M.A.E.
U.A.M.A.
ELENCO, PER PAESE DI DESTINAZIONE, DELLE AUTORIZZAZIONI ALL'ESPORTAZIONE DEFINITIVA RILASCIATE NEL PERIODO 01-01-92 / 31-12-92

Pag. 12

PAESE DI DESTINAZIONE	COD. VAL.	AMMONTARE	CONTRAVLORE MLD/LIRE	CAT. MAT.
GERMANIA	ITL	55.685.000	0,056	07
	XEU	1.995.272.000	1,995	07
		576.564	0,889	07
	ITL	598.840.000	0,599	07
		427.230.000	0,427	07
	DEM	300.000.000	225,416	07
				07
	ITL	506.470.000	0,506	07
		444.200.000	0,444	09
		516.415.500	0,516	03
	DEM	97.200	0,073	09
	ITL	6.598.000	0,007	07
				07
	DEM	133.409.720	0,133	03
	ITL	1.600.000	1,202	05
		743.141.249	0,743	03
		513.431.410	0,513	03
		224.890.000	0,225	07
		29.489.000	0,029	07
		59.836.000	0,060	07
				07
		40.140.000	0,040	09
	DEM	2.000.000	0,002	03
		189.200	0,142	05
	ITL	108.237.000	0,108	07
		58.978.000	0,059	07
		20.720.000	0,021	07
	DEM	24.740	0,019	03
	ITL	832.000	0,001	03
		5.000.000	0,005	03
		26.407.000	0,026	07
		5.346.000	0,005	04
	DEM	100.850	0,076	09
				09
		9.100.000	6,838	07
	ITL	7.600.422.000	7,600	09
				09
				09
				09
				09
				09

XI LEGISLATURA — DISEGNI DI LEGGE E RELAZIONI — DOCUMENTI

TAB. A1

ELENCO, PER PAESE DI DESTINAZIONE, DELLE AUTORIZZAZIONI ALL'ESPORTAZIONE DEFINITIVA RILASCIATE NEL PERIODO 01-01-92 / 31-12-92

M.A.E.
U.A.M.A.

Pag. 13

PAESE DI DESTINAZIONE	COD. VAL.	AMMONTARE	CONTROVALORE MLD/LIRE	CAT. MAT.
GERMANIA	ITL	2.093.015.000	2,093	07
		258.529.710	0,259	07
		31.819.740	0,032	03
	DEM	339.475	0,255	07
	ITL	672.366.000	0,672	07
				07
				07
	DEM	5.250.000	0,005	07
		47.400.000	0,047	07
		19.700	0,015	02
	ITL	69.160.000	0,069	07
	DEM	181.568	0,136	09
	ITL	519.049.000	0,519	07
				07
	DEM	248.700.000	0,249	07
		561.768	0,422	07
				07
	ITL	1.370.623.000	1,371	03
		1.239.324.000	1,239	07
				07
		5.357.660	0,005	07
		87.569.000	0,088	04
	DEM	6.660	0,005	09
	ITL	2.934.293.282	2,934	07
		941.591.000	0,942	09
				09
		66.404.000	0,066	07
	DEM	955.500	0,718	07
	ITL	4.650.000	0,005	09
				09
	GBP	1.047.643.080	1,048	03
	ITL	8.640	0,019	03
		25.253.514	0,025	07
				07
				07
		13.875.000	0,014	07
		39.919	0,038	09
	CAD	70.656	0,067	09
		8.488	0,008	09
		9.549	0,009	09
		37.837	0,036	09
		6.999	0,005	05
	DEM	190.800	0,145	03
			0,014	03
	ITL	14.334.500	0,014	07
		34.056.000	0,034	07
				07

XI LEGISLATURA — DISEGNI DI LEGGE E RELAZIONI — DOCUMENTI

TAB. A1

ELENCO, PER PAESE DI DESTINAZIONE, DELLE AUTORIZZAZIONI ALL'ESPORTAZIONE DEFINITIVA RILASCIATE NEL PERIODO 01-01-92 / 31-12-92

M.A.E.
U.A.M.A.

Pag. 14

PAESE DI DESTINAZIONE	COD. VAL.	AMMONTARE	CONTROVALORE MLD/LIRE	CAT. MAT.
GERMANIA	GBP	8.635	0,019	07
	ITL	4.152.000	0,004	07
		250.200.000	0,250	09
		732.000.000	0,732	09
DEM		258.000	0,208	09
	ITL	61.795.600	0,062	03
		87.009.000.000	87,009	09
DEM		926.891.860	0,927	04
	ITL	110.000	0,097	03
		61.372.195	0,061	04
ITL		57.800.934	0,058	06
		4.879.000	0,005	07
		41.850.000	0,042	09
		1.447.761.000	1,448	09
DEM		630.003	0,542	09
	ITL	2.100.000	0,002	09
DEM		440.000	0,000	07
	ITL	24.816.000	0,025	07
		138.360	0,119	09
ITL		33.036.000	0,033	07
		321.428	0,276	09
		61.425	0,053	03
ITL		3.000.000	0,003	07
		24.128.400	0,024	03
USD		126.241	0,158	03
		9.064	0,011	08
ITL		15.353.800	0,015	03
	USD	346.938	0,433	03
		21.853	0,027	03
ITL		7.800.000	0,008	06
		120.000.000	0,120	09
GBP		134.800	0,298	09
				09
ITL		205.908.578	0,206	09
		46.754.000	0,047	07

GRAN BRETAGNA

XI LEGISLATURA — DISEGNI DI LEGGE E RELAZIONI — DOCUMENTI

TAB. A1

ELENCO, PER PAESE DI DESTINAZIONE, DELLE AUTORIZZAZIONI ALL'ESPORTAZIONE DEFINITIVA RILASCIATE NEL PERIODO 01-01-92 / 31-12-92

M.A.E.
U.A.M.A.

Pag. 15

PAESE DI DESTINAZIONE	COD. VAL.	AMMONTARE	CONTROVALORE MLD/LIRE	CAT. MAT.
GRAN BRETAGNA	ITL	46.754.000	0,047	07
		62.146.000	0,062	07
		94.660.000	0,095	07
		71.205.000	0,071	07
		22.924.000	0,023	07
		33.566.000	0,033	07
DEM		145.800	0,110	03
ITL		179.661.791	0,180	07
		192.322.000	0,192	07
		71.590.691	0,072	07
DEM		4.080.000.000	4,080	07
GBP		343.200	0,258	03
ITL		374.000	0,826	07
		500.000	1,105	07
		1.241.837.500	1,242	07
GBP		4.031	0,009	07
ITL		45.861.000	0,046	03
		10.360.000	0,010	07
		16.380.000	0,016	09
		130.000	0,000	02
				02
				02
		20.227	0,045	04
GBP		58.978.000	0,059	07
ITL		9.019.000	0,009	07
		55.873.000	0,056	07
GBP		72.488	0,160	07
ITL		13.196.000	0,013	09
		100.000	0,000	07
		5.346.000	0,005	04
		500.000	0,001	04
		2.691	0,006	03
GBP		2.725.400.000	2,725	09
ITL		469.176.000	0,469	07
		1.585.218.000	1,585	07
		258.529.710	0,259	07
GBP		4.530.579	10,011	09

TAB. A1

M.A.E.
U.A.M.A. ELENCO, PER PAESE DI DESTINAZIONE, DELLE AUTORIZZAZIONI ALL'ESPORTAZIONE DEFINITIVA RILASCIATE NEL PERIODO 01-01-92 / 31-12-92

Pag. 16

PAESE DI DESTINAZIONE	COD. VAL.	AMMONTARE	CONTRVALORE MLD/LIRE	CAT. MAT.
GRAN BRETAGNA	GBP	4.530.579	10,011	09
	ITL	36.500	0,081	05
		36.711.000	0,037	07
		233.680.000	0,234	07
		292.820.000	0,293	07
				07
				07
				07
				07
				03
		56.815	0,126	07
		31.325.000	0,031	07
		79.875.000	0,080	09
		120.000.000	0,120	09
		188.211.000	0,188	07
				07
				04
		47.592.575	0,048	09
		763.961	1,688	07
		800.000.000	0,800	07
		225.682	0,499	07
		2.934.293.282	2,934	07
		107.243.500	0,107	04
		1.265.412.000	1,265	04
		622.000	0,001	03
		44.895.136	0,045	07
				07
		117.050	0,259	09
				09
				09
				09
		15.642.000	0,016	09
		1.820	0,004	11
				11
		180.000.000	0,180	09
		30.006	0,065	11
		1.000.000	0,001	03
		22.924.000	0,023	03
		116.599	0,253	07
				07
				07
				07
		99.470.000	0,099	07
		299.770	0,650	07
				07

XI LEGISLATURA — DISEGNI DI LEGGE E RELAZIONI — DOCUMENTI

TAB. A1

ELENCO, PER PAESE DI DESTINAZIONE, DELLE AUTORIZZAZIONI ALL'ESPORTAZIONE DEFINITIVA RILASCIATE NEL PERIODO 01-01-92 / 31-12-92

M.A.E.
U.A.M.A.

Pag. 17

PAESE DI DESTINAZIONE	COD. VAL.	AMMONTARE	CONTROVALORE MLD/LIRE	CAT. MAT.
GRAN BRETAGNA	ITL	320.000.000	0,320	07
	GBP	9.040.926	19,599	07
		200.700	0,434	04
				04
				09
	ITL	4.755.000.000	4,755	04
	GBP	20.000	0,043	04
				04
				04
		37.160	0,080	03
				03
				03
				03
				03
				03
	ITL	87.552	0,189	03
		90.513	0,196	07
		468.771	1,014	09
		33.036.000	0,033	07
		616.663.000	0,617	07
				07
		3.000.000	0,003	07
	GBP	32.904	0,069	04
	USD	1.440	0,002	07
	GBP	6.100	0,013	04
				04
	ITL	140.000.000	0,140	07
				07
	USD	106.201	0,133	07
	DEM	867.364	0,652	03
				03
	ITL	144.540.000	0,145	06
		86.309.100	0,086	03
		223.500.330	0,224	03
		33.794.000	0,034	03
		9.592.400	0,010	03
		13.478	0,017	07
	USD	29.926	0,037	07
		156.559	0,195	07
		27.204	0,034	07
		160.580	0,200	07
	CHF	71.286	0,058	03
	ITL	33.736.000	0,034	03
	USD	117.201	0,146	07
	ITL	3.750.000.000	3,750	03
				03
	USD	333.752	0,416	03
				07
		340.029	0,424	07
	ITL	4.500.000	0,005	09

GRECIA

XI LEGISLATURA — DISEGNI DI LEGGE E RELAZIONI — DOCUMENTI

TAB. A1

M.A.E. U.A.M.A. ELENCO, PER PAESE DI DESTINAZIONE, DELLE AUTORIZZAZIONI ALL'ESPORTAZIONE DEFINITIVA RILASCIATE NEL PERIODO 01-01-92 / 31-12-92

Pag. 18

PAESE DI DESTINAZIONE	COD. VAL.	AMMONTARE	CONTROLVALORE MLD/LIRE	CAT. MAT.
GRECIA	ITL	2.313.000	0,002	09
		72.900.000	0,073	09
		71.100.000	0,071	09
	USD	23.877	0,030	09
	ITL	38.277.060	0,038	04
	USD	180.000	0,225	09
	ITL	731.918.080	0,732	06
	USD	162.339	0,203	07
		260.000	0,324	03
		38.000	0,047	04
		21.142	0,026	07
		294.122	0,221	08
		480.000.000	0,480	09
	ITL	163.359.000	0,163	06
		33.660	0,000	07
		2.500.000	0,003	09
		132.428.000	0,132	03
	USD	134.081.200	0,134	03
		5.871	0,007	09
	ITL	2.800.000	0,003	09
				09
	USD	368.400	0,460	09
		174.862	0,218	04
		3.964	0,005	07
		799.231.200	0,799	06
	ITL	119.427	0,149	07
	USD	49.087	0,061	07
		8.032	0,009	09
				09
				09
				09
	ITL	26.932	0,030	09
	USD	61.346	0,070	07
		96.768.000	0,097	09
		17.234	0,019	07
	ITL	14.176	0,016	07
				07
	ITL	28.148	0,032	07
	USD	5.385	0,006	07
		347.100.000	0,347	09
	ITL	13.426	0,013	09
	USD	46.783	0,055	07
	ITL	12.839.545	0,013	03

XI LEGISLATURA — DISEGNI DI LEGGE E RELAZIONI — DOCUMENTI

TAB. A1

ELENCO, PER PAESE DI DESTINAZIONE, DELLE AUTORIZZAZIONI ALL'ESPORTAZIONE DEFINITIVA RILASCIATE NEL PERIODO 01-01-92 / 31-12-92

M.A.E.
U.A.M.A.

Pag. 19

PAESE DI DESTINAZIONE	COD. VAL.	AMMONTARE	CONTRAVALORE MLD/LIRE	CAT. MAT.
GRECIA	ITL	95.500.000	0,096	09
	ITL	4.215.000	0,004	09
	USD	54.889	0,064	07
	USD	1.246	0,001	07
	ITL	4.915	0,006	07
		12.125.000,000	12,125	09
		74.903	0,098	09
		56.992	0,075	07
	ITL	47.100.700	0,047	03
	USD	198.121	0,270	09
				06
				09
				09
	ITL	95.478	0,130	07
		356.757.120	0,357	09
				09
	USD	424.657	0,579	07
		3.961	0,006	07
	INR	1.606.400	0,072	09
	ITL	5.000.000	0,005	09
		117.700.000	0,118	09
				09
		72.540.000	0,073	09
				09
		40.380.000	0,040	09
				09
		5.194.000	0,005	09
				09
		24.500.000	0,025	09
	INR	8.481.224	0,380	09
				09
	USD	500	0,001	09
	CHF	4.033.000	3,301	09
	ITL	165.660.000	0,166	09
				09
				09
		27.570.000	0,028	09
		4.800.000	0,005	09
	INR	25.249.977	1,131	09
	ITL	208.760.000	0,209	07
				07
		177.570.167	0,178	04
				04
		1.341.808.916	1,342	04
				04
		1.399.684.110	1,400	04
		2.600	0,003	02
INDONESIA	USD			02

INDONESIA

XI LEGISLATURA — DISEGNI DI LEGGE E RELAZIONI — DOCUMENTI

TAB. A1

ELENCO, PER PAESE DI DESTINAZIONE, DELLE AUTORIZZAZIONI ALL'ESPORTAZIONE DEFINITIVA RILASCIATE NEL PERIODO 01-01-92 / 31-12-92

N.A.E.
U.A.N.A.

Pag. 20

PAESE DI DESTINAZIONE	COD. VAL.	AMMONTARE	CONTROVALORE MLD/LIRE	CAT. MAT.
INDONESIA	USD	2.600	0,003	02
		982.310	1,226	02
	ITL	2.320.740.800	2,321	09
				04
				04
				04
				04
IRLANDA	ITL	128.019.465	0,128	04
		120.933.067	0,121	03
				03
		6.308.000	0,006	03
ISRAELE	USD	0,000	0,000	09
ITALIA	CAD	24.371	0,023	09
		26.166	0,025	09
	USD	54.790	0,068	03
		49.728	0,062	03
KENYA				03
		852.000	1,162	03
				03
KUWAIT	DEM	1.377	0,001	03
	USD	36.139	0,027	03
		866	0,001	03
				03
		914	0,001	03
LESOTHO	ITL	16.863.000	0,017	03
LUSSEMBURGO	USD	11.546	0,014	07
	ITL	27.614.500	0,028	09
		601.000	0,001	09
		47.014.000	0,047	09
		51.555.500	0,052	09
	CHF	134.189	0,110	09
	ITL	2.694.350	0,003	03
	CHF	47.367	0,039	09
	ITL	3.647.780.495	3,648	09
		102.260.000	0,102	09
				09
				09
		12.040.000	0,012	09
	USD	3.428	0,004	09
	ITL	171.280.000	0,171	07
				09
		266.943.850	0,267	09
		64.797.750	0,065	07
	FRF	219.318	0,049	09
				09
				09
	CAD	1.965.366	1,862	09
	USD	9.841	0,013	07

XI LEGISLATURA — DISEGNI DI LEGGE E RELAZIONI — DOCUMENTI

TAB. A1

ELENCO, PER PAESE DI DESTINAZIONE, DELLE AUTORIZZAZIONI ALL'ESPORTAZIONE DEFINITIVA RILASCIATE NEL PERIODO 01-01-92 / 31-12-92

M.A.E.
U.A.M.A.

Pag. 21

PAESE DI DESTINAZIONE	COD. VAL.	AMMONTARE	CONTOVALORE MLD/LIRE	CAT. MAT.
MALAYSIA	USD	160.655	0,200	03
	ITL	20.000.000	0,020	03
MALTA	USD	4.411	0,006	08
	ITL	3.280.391.000	3,280	07
MOROCCO	USD	2.474.281.000	2,474	07
	ITL			07
MESSICO	USD	180.913	0,226	07
	ITL	501.647.000	0,502	06
NIGERIA	USD	421	0,001	02
	DEM	125.866	0,142	03
NORVEGIA	USD	2.000.000	1,719	04
	ITL			04
MOROCCO	USD	19.898	0,022	07
	ITL	1.114.878	1,391	07
MOROCCO	USD	116.946	0,146	07
	ITL			07
MOROCCO	ITL	380.000.000	0,380	09
	USD	208.231	0,235	07
MOROCCO	ITL	192.033	0,224	07
	USD			07
MOROCCO	ITL	163.040	0,222	07
	USD	70.410	0,092	07
MOROCCO	ITL	75.000.000	0,075	09
	USD	737.075	1,006	07
MOROCCO	ITL	236.995.000	0,237	09
	USD	193.125	0,241	09
MOROCCO	FRF	255.000	0,318	09
	USD	688.000	0,153	03
MOROCCO	FRF	210.000	0,297	05
	USD			05
MOROCCO	USD	7.600.000	10,755	03
	ITL			03
MOROCCO	NOK	408.600	0,079	03
	ITL	985.542.740	0,986	07

XI LEGISLATURA — DISEGNI DI LEGGE E RELAZIONI — DOCUMENTI

M.A.E. U.A.M.A. ELENCO, PER PAESE DI DESTINAZIONE, DELLE AUTORIZZAZIONI ALL'ESPORTAZIONE DEFINITIVA RILASCIATE NEL PERIODO 01-01-92 / 31-12-92 TAB. A1

Pag. 22

PAESE DI DESTINAZIONE	COD. VAL.	AMMONTARE	CONTROVALORE MLD/LIRE	CAT. MAT.
NORVEGIA	ITL	936.000.000	0,936	02
	DEM	441.000	0,331	02
	ITL	18.320.000	0,018	09
USD	DEM	59.275	0,074	07
	DEM	38.236.000	28,730	04
CAD	CAD	8.488	0,008	04
	ITL	888.020.000	0,888	09
USD	ITL	175.000	0,204	08
	ITL	10.665.000	0,011	04
	USD	4.984	0,007	06
	ITL	1.228.381.000	1,228	07
	DEM	495.000	0,425	09
DEM	DEM	1.554.098	1,336	02
	USD	600.000	0,516	04
NUOVA ZELANDA	USD	736.000	0,918	02
	GBP	1.663.385	3,606	03
OLANDA	ITL	7.120.000	0,007	07
	ITL	14.171.270	0,014	04
	USD	5.500	0,007	03
	CHF	63.962	0,052	09
	ITL	325.778	0,267	03
ITL	ITL	12.207.480	0,012	09
	ITL	3.791.300	0,004	03
	ITL	3.731.200	0,004	03
	ITL	5.264.280	0,005	03
	ITL	733.900	0,001	03
	ITL	355.000.000	0,355	03
	ITL	26.845.637	0,027	03
	ITL	4.966.910	0,005	03
	ITL	91.260.000	0,091	01
	ITL	9.352.980	0,009	03
	ITL	11.482.380	0,011	03
	ITL	12.500	0,016	09
	ITL	11.511	0,011	09
	ITL	3.110	0,002	02
ITL	97.596	0,092	09	
ITL	1.978.000.000	1,978	03	

XI LEGISLATURA — DISEGNI DI LEGGE E RELAZIONI — DOCUMENTI

M.A.E. U.A.M.A. ELENCO, PER PAESE DI DESTINAZIONE, DELLE AUTORIZZAZIONI ALL'ESPORTAZIONE DEFINITIVA RILASCIATE NEL PERIODO 01-01-92 / 31-12-92 TAB. A1

Pag. 23

PAESE DI DESTINAZIONE	COD. VAL.	AMMONTARE	CONTROVALORE MLD/LIRE	CAT. MAT.
OLANDA	ITL	1.978.000.000	1,978	08
		187.800.000	0,188	09
		23.436.000	0,023	09
OMAN	USD	12.572	0,016	06
	ITL	65.000.000	0,065	06
	USD	11.834	0,015	03
	CHF	1.368	0,001	03
		77.360	0,058	03
		32.170	0,040	03
		3.376	0,004	03
		1.800	0,002	05
		3.877	0,005	03
		3.890	0,001	03
		12.131	0,015	03
	4.254	0,005	03	
	4.566	0,006	03	
	16.081	0,020	03	
	600	0,001	03	
	919	0,001	03	
	80.021	0,100	07	
	182.886	0,137	09	
PAKISTAN	DEM	58.000.000	0,058	09
	ITL	6.573	0,008	03
	USD	54.500	0,068	03
		11.701	0,015	03
		10.363	0,013	03
		25.678	0,032	03
		117.628	0,147	07
		13.579	0,017	07
		47.088	0,053	07
		9.720	0,011	03
		348	0,000	07
	108.433	0,127	03	
	19.412	0,023	03	
	296	0,000	07	
	2.830	0,003	03	
	6.283	0,006	03	
	275.306	0,376	03	
	24.804	0,034	03	
	5.663	0,008	07	
	15.585	0,021	03	
	2.350.000	3,326	03	
	2.492.205	0,403	09	

XI LEGISLATURA — DISEGNI DI LEGGE E RELAZIONI — DOCUMENTI

M.A.E.
U.A.M.A.

ELENCO, PER PAESE DI DESTINAZIONE, DELLE AUTORIZZAZIONI ALL'ESPORTAZIONE DEFINITIVA RILASCIATE NEL PERIODO 01-01-92 / 31-12-92

TAB. A1

Pag. 24

PAESE DI DESTINAZIONE	COD. VAL.	AMMONTARE	CONTROVALORE MLD/LIRE	CAT. MAT.
PAKISTAN	ITL	60.000.000	0,060	09
		312.840.000	0,313	09
	USD	2.819	0,004	03
		905.500	1,023	09
PERU'	ITL	810.000.000	0,810	09
				09
		26.000.000	0,026	09
	DEM	183.606	0,158	06
	ITL	755.245.000	0,755	09
	USD	687.470	0,858	04
		2.593.827	3,237	08
	ITL	2.531.600	0,003	04
		1.741.500	0,002	04
	USD	18.000	0,022	09
	4.000	0,005	09	
			09	
	1.500	0,002	04	
ITL	35.500.000	0,036	09	
			09	
	250.000.000	0,250	09	
	26.141.000	0,026	09	
			09	
	5.000.000	0,005	09	
	1.500.000	2,047	07	
PORTOGALLO	USD			02
	54.480	0,068	07	
	101.780.000	0,102	07	
	10.000.000	0,010	09	
			09	
			09	
	100.117.500	0,100	06	
			06	
			06	
	787	0,001	02	
QATAR	USD			03
	4.845	0,006	03	
	3.554	0,004	03	
			03	
	60.050	0,045	03	
DEM			09	
CHF	856.100	0,701	03	
USD	2.683	0,003	03	
	278.184	0,347	03	
			03	
			03	
	4.627	0,006	03	
	6.318	0,008	03	
	64.737	0,081	03	
			03	
	250.067	0,354	03	
	39.249.	0,049	09	
SINGAPORE	USD			09

XI LEGISLATURA — DISEGNI DI LEGGE E RELAZIONI — DOCUMENTI

TAB. A1

ELENCO, PER PAESE DI DESTINAZIONE, DELLE AUTORIZZAZIONI ALL'ESPORTAZIONE DEFINITIVA RILASCIATE NEL PERIODO 01-01-92 / 31-12-92

M.A.E.
U.A.M.A.

Pag. 25

PAESE DI DESTINAZIONE	COD. VAL.	AMMONTARE	CONTROVALORE MLD/LIRE	CAT. MAT.
SINGAPORE	USD	39.249	0,049	09
		15.000	0,019	09
		6.875.000	0,007	03
	ITL	250.880	0,313	07
		153.374	0,191	07
	USD	535.735	0,669	09
		82.659	0,103	07
	ITL	6.696	0,008	07
		99.095	0,124	07
	USD	188.722	0,236	07
		351.582	0,439	07
	ITL	105.091	0,131	07
		28.569	0,036	07
	USD	36.644	0,046	07
		143.805	0,179	09
	ITL	25.000	0,031	03
		124.386	0,155	07
USD	28.694	0,036	09	
	55.381	0,069	07	
ITL	6.246.000.000	6,246	09	
	40.260.000.000	40,260	09	
USD	176.803	0,221	07	

XI LEGISLATURA — DISEGNI DI LEGGE E RELAZIONI — DOCUMENTI

TAB. A1

M.A.E. U.A.M.A. ELENCO, PER PAESE DI DESTINAZIONE, DELLE AUTORIZZAZIONI ALL'ESPORTAZIONE DEFINITIVA RILASCIATE NEL PERIODO 01-01-92 / 31-12-92

Pag. 26

PAESE DI DESTINAZIONE	COD. VAL.	AMMONTARE	CONTROVALORE MLD/LIRE	CAT. MAT.	
SINGAPORE	USD	160.177	0,200	07	
		4.285	0,005	09	
		82.326	0,103	09	
		2.127	0,003	09	
		79.075	0,099	07	
		25.997	0,032	07	
		20.000	0,025	09	
		54.000	0,067	09	
		57.909	0,072	07	
			6.051	0,008	09
			114.391	0,143	09
	DEM USD ITL USD	4.989	0,006	09	
		880.000	0,661	03	
		698.949	0,872	07	
		1.169.296.200	1,169	03	
		20.488	0,026	07	
		8.022	0,010	09	
		156.000	0,195	09	
		4.158	0,005	09	
		56.557	0,071	07	
		37.160	0,046	07	
		173.887	0,217	07	
	DEM	229.852	0,287	07	
		14.147	0,018	07	
		14.897	0,017	07	
	DEM	48.082	0,054	07	
		43.189	0,049	07	
		60.873	0,069	09	
		2.923	0,003	09	
		40.993	0,046	09	
		233.332	0,264	09	
		9.812	0,011	07	
		38.488	0,050	07	
		12.762	0,015	09	
		65.000.000	0,065	03	
		33.255.000	0,033	09	
	ITL	663.464	0,535	09	
		840.000	0,722	04	
	DEM			04	
				04	
				04	

XI LEGISLATURA — DISEGNI DI LEGGE E RELAZIONI — DOCUMENTI

TAB. A1

M.A.E.
U.A.M.A.
ELENCO, PER PAESE DI DESTINAZIONE, DELLE AUTORIZZAZIONI ALL'ESPORTAZIONE DEFINITIVA RILASCIATE NEL PERIODO 01-01-92 / 31-12-92

Pag. 27

PAESE DI DESTINAZIONE	COD. VAL.	AMMONTARE	CONTOVALORE MLD/LIRE	CAT. MAT.
SINGAPORE	DEM	840.000	0,722	04
	USD	30.039	0,039	07
		32.000	0,042	09
		6.069	0,008	09
		99.310	0,136	07
		36.679	0,050	07
		77.496	0,106	07
		21.658	0,030	09
		1.734.700	1,551	03
		58.146	0,082	07
SPAGNA	ITL	27.620.000	0,028	07
		46.754.000	0,047	07
	USD	855.000	0,001	03
		3.294	0,004	03
	ITL	91.722.000	0,092	07
		19.842.500	0,020	03
		90.594.000	0,091	09
		58.346.000	0,058	07
		135.697	0,169	03
		85.000.000	0,085	03
	ITL	1.862.740	0,002	04
		1.950.000	0,002	03
		79.808.000	0,080	09
		195.579.000	0,196	03
		19.429.746	0,019	09
		3.101.012.000	3,101	04
		170.588	0,213	03
		10.780.000	0,011	03
		110.000	0,090	09
		10.360.000	0,010	07
	USD	41.549	0,052	07
		166.522	0,208	07
		6.598.000	0,907	07
	ITL			07
				07
				07
				07
				07
				07
				03
	USD	9.019.000	0,009	07
	ITL	82.052	0,102	07
		23.735.000	0,024	07
	USD	22.924.000	0,023	07
	4.641	0,006	03	

XI LEGISLATURA — DISEGNI DI LEGGE E RELAZIONI — DOCUMENTI

TAB. A1

ELENCO, PER PAESE DI DESTINAZIONE, DELLE AUTORIZZAZIONI ALL'ESPORTAZIONE DEFINITIVA RILASCIATE NEL PERIODO 01-01-92 / 31-12-92

M.A.E.
U.A.M.A.

Pag. 28

PAESE DI DESTINAZIONE	COD. VAL.	AMMONTARE	CONTROVALORE MLD/LIRE	CAT. MAT.
SPAGNA	ITL	900.000.000	0,900	09
		1.029.440.000	1,029	09
		321.292.000	0,321	04
		258.529.710	0,259	07
		213.035.000	0,213	07
				07
		15.424.800	0,185	07
ESP	ESP			07
	ITL	5.346.000	0,005	04
		2.620.000	0,003	09
	USD	317.501	0,396	03
	ITL	139.176.159	0,139	03
		364.883.000	0,365	09
	USD	217.817	0,272	07
		757.021	0,945	07
				07
	ITL	52.988.000	0,053	09
	USD	83.775	0,105	07
	ITL	661.250.000	0,661	04
		427.100.000	0,427	09
		43.188.000	0,043	09
	USD	102.400	0,128	07
				07
		124.600	0,155	03
	DEM	1.464.765	1,101	09
				09
	ITL	2.934.293.282	2,934	09
		108.100.000	0,108	09
	USD	2.037	0,002	07
	ITL	49.554.000	0,050	07
		7.782.890	0,008	03
	USD	985	0,001	04
				03
		330.547	0,373	12
	ITL	588.000.000	0,588	07
				09
		295.000.000	0,295	09
	USD	332.775.000	0,333	07
		106.555	0,120	09
				07
	ITL	1.598.000	0,002	09
				09
				09
		16.835.676	0,017	07
				07

XI LEGISLATURA — DISEGNI DI LEGGE E RELAZIONI — DOCUMENTI

M.A.E. U.A.M.A. ELENCO, PER PAESE DI DESTINAZIONE, DELLE AUTORIZZAZIONI ALL'ESPORTAZIONE DEFINITIVA RILASCIATE NEL PERIODO 01-01-92 / 31-12-92 TAB. A1

Pag. 29

PAESE DI DESTINAZIONE	COO. VAL.	AMMONTARE	CONTROVALORE MLD/LIRE	CAT. MAT.
SPAGNA	ITL	16.835.676	0,017	07
		41.248.000	0,041	07
		17.330.000	0,017	07
		50.652.717	0,051	03
		34.271.000	0,034	09
		12.500.000	0,013	09
		5.398.000	0,005	09
		5.300.000	0,005	07
		24.000	0,031	03
		3.468.000.000	3,468	12
SRI LANKA	USD ITL DEM ITL	1.886.220	1,664	04
		6.422.326	0,006	07
		30.000.000	0,030	13
		3.000.000	0,003	07
		356.420.000	0,356	07
		239.370	0,327	03
		140.000.000	0,140	07
		58.841	0,083	07
		807.375.000	0,807	07
		807.375.000	0,807	09
STATI UNITI D'AMERICA	USD	2.650	0,003	03
		446.000	0,557	06
		204.000	0,000	07
		2.238	0,003	03
		54.809	0,068	03
		51.309	0,064	03
		4.292	0,005	03
		5.229	0,007	03
		2.721	0,003	07
		8.835	0,011	07
7.600.000	9,484	06		
1.425.728	1,779	06		
2.479.930	3,095	03		
180.000	0,225	06		
10.700	0,013	04		
14.554	0,018	07		
63.900.000	79,740	01		
44.340	0,055	07		

XI LEGISLATURA — DISEGNI DI LEGGE E RELAZIONI — DOCUMENTI

M.A.E.
U.A.M.A. ELENCO, PER PAESE DI DESTINAZIONE, DELLE AUTORIZZAZIONI ALL'ESPORTAZIONE DEFINITIVA RILASCIATE NEL PERIODO 01-01-92 / 31-12-92 TAB. A1

Pag. 30

PAESE DI DESTINAZIONE -----	COD. VAL.	AMMONTARE -----	CONTROVALORE MLD/LIRE -----	CAT. MAT.
STATI UNITI D'AMERICA	ITL	82.660.000	0,083	07 07 07
	USD	75.000	0,094	09
		134.900	0,168	07
		1.900.000	2,371	07 07 07
		927.000	1,157	07
		3.512	0,004	03
		166.000	0,207	06
		173.400	0,216	06
		4.578	0,006	03
		17.381	0,022	03
		8.480	0,011	03
	ITL	37.920.000	0,038	07 07 07
	USD	673	0,001	07
		76.903	0,096	03
		34.292	0,043	03
		50.000.000	62,394	07
	ITL	76.307.650	0,076	07
	USD	115.062	0,144	07
		1.000.000	1,248	07
		1.250.000	1,560	07
		169.200	0,211	10
		105.614	0,132	10
				07 07 07
	ITL	797	0,001	07
	USD	2.534.000	0,003	03
		1.507	0,002	07
		73.849	0,092	03
		13.060	0,016	03
		1.592	0,002	03
		30.000.000	37,436	07
		3.594.960	4,486	07
				07 07 07 07 07 07 07 07

XI LEGISLATURA — DISEGNI DI LEGGE E RELAZIONI — DOCUMENTI

M.A.E. U.A.M.A. ELENCO, PER PAESE DI DESTINAZIONE, DELLE AUTORIZZAZIONI ALL'ESPORTAZIONE DEFINITIVA RILASCIATE NEL PERIODO 01-01-92 / 31-12-92 TAB. A1

Pag. 31

PAESE DI DESTINAZIONE	COD. VAL.	AMMONTARE	CONTROVALORE MLD/LIRE	CAT. MAT.
STATI UNITI D'AMERICA	USD	44.999.000	56.153	07
		1.350.000	1.685	04
		1.565.254	1.953	07
				07
		540	0,001	03
		4.401	0,005	07
		79.091	0,099	07
		32.169	0,040	02
		4.500	0,006	02
		6.500	0,008	02
		11.511	0,011	09
		177.075	0,200	07
				07
		16.264	0,018	07
				07
		5.216	0,006	07
		215.301	0,243	06
		6.097	0,007	03
		194.061	0,219	02
				02
		157.400.000	155,251	07
		47.500.000	53,671	07
		41.153.000.000	41,153	09
				09
		152.900	0,179	09
		3.650	0,004	03
		71.601	0,084	09
		12.176.500	0,012	03
		350.138	0,409	03
		1.453	0,002	03
		7.547.653	8,817	06
				06
		2.073.723	2,422	07
				07
		891.567	1,041	07
		16.810	0,022	06
		620.150	0,811	07
				06
		2.130.440	2,907	06
				04
				04
				04

TAB. A1

ELENCO, PER PAESE DI DESTINAZIONE, DELLE AUTORIZZAZIONI ALL'ESPORTAZIONE DEFINITIVA RILASCIATE NEL PERIODO 01-01-92 / 31-12-92

M.A.E.
U.A.M.A.

Pag. 32

PAESE DI DESTINAZIONE	COD. VAL.	AMMONTARE	CONTROVALORE MLD/LIRE	CAT. MAT.
STATI UNITI D'AMERICA	USD	420.000	0,573	07
		42.839	0,061	07
		430.570	0,587	06
		1.922.197	2,623	07
		15.551.614	21,219	06
		310.500	0,439	07
		75.177	0,106	03
		593.367	0,740	07
SVEZIA	USD	222.182	0,277	07
		124.260	0,155	07
		144.689	0,181	07
		17.591	0,020	07
	ITL	298.125.000	0,298	04
		100.000.000	0,100	04
		14.540	0,019	04
	USD	20.757	0,029	07
SVIZZERA	CHF	150.000	0,149	07
		500.000	0,477	09
		288.093	0,326	07
TANZANIA	USD	121.211.540	0,121	09
THAILANDIA	ITL	296.115	0,370	07
	USD	104.702	0,131	09
		169.326	0,211	07
		76.065	0,095	07
		38.421	0,048	03
		38.462	0,048	03
		200.000	0,250	09
		22.150	0,028	06
		20.843	0,026	06
		16.869	0,021	06
	ITL	100.000.000	0,100	03
		62.698	0,071	03
	USD	6.158	0,008	07
		154.005	0,201	07
		198.006	0,270	07
TUNISIA	ITL	8.614.000	0,009	03

XI LEGISLATURA — DISEGNI DI LEGGE E RELAZIONI — DOCUMENTI

M.A.E.
U.A.M.A. ELENCO, PER PAESE DI DESTINAZIONE, DELLE AUTORIZZAZIONI ALL'ESPORTAZIONE DEFINITIVA RILASCIATE NEL PERIODO 01-01-92 / 31-12-92 TAB. A1

Pag. 33

PAESE DI DESTINAZIONE	COD. VAL.	AMMONTARE	CONTROVALORE MLD/LIRE	CAT. MAT.
TUNISIA	ITL	1.449.227.255	1,449	07
		81.759.200	0,082	07
		930.851.063	0,931	07
	USD	280.328	0,350	07
	ITL	85.684	0,107	03
		16.300.000.000	16,300	07
		1.215.000.000	1,215	03
		316.761.306	0,317	07
	USD	118.770	0,154	02
	ITL	2.250.360.000	2,250	02
				07
				07
				07
				07
	USD	4.653.600	0,005	07
		81.763.800	0,082	07
		70.875	0,100	02
	ITL	43.333.334	0,043	02
		187.730.000	0,188	09
	USD	8.652	0,011	09
	ITL	7.000.000	0,007	07
				03
				03
				03
				09
		1.281.155.000	1,281	09
				09
				09
				09
				09
				09
				09
				07
	USD	63.550.240	0,064	07
		29.883.585	0,030	03
		63.528	0,079	07
		256.047	0,320	07
		45.229	0,056	07
		130.960	0,163	07
		1.851.211	2,310	07
	ITL	3.811.315.732	3,811	09
		493.355.940	0,493	09
		1.344.984.657	1,345	09
	USD	296.618	0,335	07

TURCHIA

M.A.E. U.A.M.A. ELENCO, PER PAESE DI DESTINAZIONE, DELLE AUTORIZZAZIONI ALL'ESPORTAZIONE DEFINITIVA RILASCIATE NEL PERIODO 01-01-92 / 31-12-92 TAB. A1

Pag. 34

PAESE DI DESTINAZIONE	COD. VAL.	AMMONTARE	CONTROVALORE MLD/LIRE	CAT. MAT.	
TURCHIA	CAD	35.715	0,034	09	
		40.980	0,039	09	
	USD	10.403	0,012	07	
		240.000	0,271	09	
	DEM	232.223	0,262	07	
		12.304.490	9,324	03	
				03	
	VENEZUELA	CHF	12.716	0,012	03
			859	0,001	09
		USD	20.646	0,027	02
275.215.100			0,275	07	
ITL				03	
VENEZUELA	USD	147.777.000	0,148	07	
		619.289	0,773	07	
	ITL	476.328	0,594	03	
		530.993.000	0,531	06	
			06		
ZAMBIA	USD	122.347	0,153	06	
		3.501	0,004	07	
	ITL	451.144	0,563	03	
		20.000.000	0,020	04	
				04	
			04		
		20.428.298.000	20,428	06	
		67.500.000	0,068	12	
ZAMBIA	NLG	51.928.596	0,052	04	
		52.996	0,036	12	
	USD	13.901	0,009	09	
		484.297	0,547	03	
		1.597.357	1,805	07	
				07	
ZIMBABWE (RHODESIA)	USD	12.621	0,016	07	
		29.907	0,037	07	
		433.076	0,540	07	
		83.498	0,104	07	
		32.851	0,041	07	
		8.190	0,009	07	
		13.402	0,018	07	
		68.667	0,097	07	

TOT. AUTORIZZAZIONI ALL'ESPORTAZIONE DEFINITIVA : 1.164

TOT. CONTROVALORE IN MLD. DI LIRE : 2.330,162

XI LEGISLATURA — DISEGNI DI LEGGE E RELAZIONI — DOCUMENTI

TAB. A1A

ELENCO, PER PAESE DI DESTINAZIONE, DELLE AUTORIZZAZIONI ALL'ESPORTAZIONE DEFINITIVA RILASCIATE NEL PERIODO 01-01-92 / 31-12-92

M.A.E.
U.A.M.A.

QUADRO RIASSUNTIVO

Pag. 1

PAESE DI DESTINAZIONE	TOTALE AUTORIZZAZ.	TOTALE VALORE (MLD/Lire)	INCIDENZA % SU AMMONTARE TOT.
ALGERIA	1	0,920	0,04
ARABIA SAUDITA	23	295,097	12,58
ARGENTINA	8	1,455	0,06
AUSTRALIA	19	40,585	1,74
AUSTRIA	6	3,034	0,13
BAHREIN	14	0,272	0,01
BANGLADESH	5	0,713	0,03
BELGIO	27	13,779	0,59
BRASILE	22	13,989	0,60
BRUNEI	2	0,038	0,00
BURUNDI	1	0,124	0,01
CANADA	40	21,550	0,92
CILE	5	0,072	0,00
CIPRO	4	24,895	1,07
COLOMBIA	3	0,212	0,01
COREA DEL SUD	18	7,173	0,31
DANIMARCA	18	10,751	0,46
ECUADOR	9	6,081	0,26
EGITTO	9	3,995	0,17
EMIRATI ARABI UNITI	74	34,586	1,48
FILIPPINE	3	71,425	3,07
FINLANDIA	5	0,911	0,04
FRANCIA	59	513,901	22,05
GERMANIA	108	355,053	15,24
GHANA	2	0,169	0,01
GIAPPONE	5	0,603	0,03
GRAN BRETAGNA	80	62,006	2,66
GRECIA	71	25,772	1,11
HONG KONG	1	0,009	0,00
INDIA	18	8,475	0,36
INDONESIA	3	3,550	0,15
IRLANDA	3	0,255	0,01
ISRAELE	1	0,000	0,00
ITALIA	2	0,048	0,00
KENYA	3	1,293	0,06
KUWAIT	5	0,047	0,00
LESOTHO	1	0,014	0,00
LUSSEMBURGO	17	6,471	0,28
MALAYSIA	10	8,570	0,37
MALTA	1	0,022	0,00
MAROCCO	10	4,009	0,17
MESSICO	2	0,559	0,02
NIGERIA	3	11,206	0,48
NORVEGIA	17	35,785	1,54
NUOVA ZELANDA	3	4,531	0,19
OLANDA	22	3,175	0,14
OMAN	39	4,838	0,21
PAKISTAN	9	3,551	0,15
PERU	12	6,492	0,28

TAB. A1A

ELENCO, PER PAESE DI DESTINAZIONE, DELLE AUTORIZZAZIONI ALL'ESPORTAZIONE DEFINITIVA RILASCIATE NEL PERIODO 01-01-92 / 31-12-92

M.A.E.
U.A.M.A.

QUADRO RIASSUNTIVO

Pag. 2

PAESE DI DESTINAZIONE	TOTALE AUTORIZZAZ.	TOTALE VALORE (MLD/Lire)	INCIDENZA % SU AMMONTARE TOT.
PORTOGALLO	5	0,281	0,01
QATAR	10	1,555	0,07
SINGAPORE	69	57,883	2,48
SPAGNA	79	23,560	1,01
SRI LANKA (CEYLON)	1	0,807	0,03
STATI UNITI D'AMERICA	86	560,497	24,05
SVEZIA	9	1,820	0,08
SVIZZERA	2	0,626	0,03
TANZANIA	1	0,326	0,01
THAILANDIA	16	1,998	0,09
TUNISIA	14	23,350	1,00
TURCHIA	27	20,941	0,90
VENEZUELA	12	23,231	1,00
ZAMBIA	2	2,352	0,10
ZIMBABWE (RHODESIA)	8	0,063	0,04

TOT. AUTORIZZAZIONI ALL'ESPORTAZIONE DEFINITIVA : 1.164

TOT. CONTROLLO IN MLD. DI LIRE : 2.330,162

XI LEGISLATURA — DISEGNI DI LEGGE E RELAZIONI — DOCUMENTI

TAB. A4

1.

M.A.E.
U.A.M.A.

ESPORTAZIONI DEFINITIVE
ELENCO, PER AREA GEOGRAFICA E PAESI N.A.T.O., DEI PAESI DESTINATARI DI MATERIALE D'ARMAMENTO NEL PERIODO 01-01-92 / 31-12-92

AREA GEOGRAFICA		: AFRICA CENTRO-MERID.					
PAESE	Exp.	VALORE TOT. (Mld. di L.)	% SU VALORE AREA	VALORE AREA	VALORE AREA IN % SUL TOT.		
BURUNDI	1	0,124		2,490			
KENYA	3	1,293		26,007			
LESOTHO	1	0,014		0,290			
TANZANIA	1	0,326		6,548			
ZAMBIA	2	2,352		47,313			
ZIMBABWE (RHODESIA)	8	0,863		17,352			
TOTALI :	16	4,971				0,213	
AREA GEOGRAFICA		: AFRICA OCCIDENTALE					
PAESE	Exp.	VALORE TOT. (Mld. di L.)	% SU VALORE AREA	VALORE AREA	VALORE AREA IN % SUL TOT.		
GHANA	2	0,169		1,686			
NIGERIA	3	11,206		98,516			
TOTALI :	5	11,375				0,488	
AREA GEOGRAFICA		: ASIA					
PAESE	Exp.	VALORE TOT. (Mld. di L.)	% SU VALORE AREA	VALORE AREA	VALORE AREA IN % SUL TOT.		
BANGLADESH	5	0,713		3,343			
COREA DEL SUD	18	7,173		33,625			
GIAPPONE	5	0,603		2,628			

XI LEGISLATURA — DISEGNI DI LEGGE E RELAZIONI — DOCUMENTI

TAB. A6

M.A.E.
U.A.M.A.

ESPORTAZIONI DEFINITIVE
ELENCO, PER AREA GEOGRAFICA E PAESI N.A.T.O., DEI PAESI DESTINATARI DI MATERIALE D'ARMAMENTO NEL PERIODO 01-01-92 / 31-12-92

PAESE	Exp.	VALORE TOT. (Mld. di L.)	% SU VALORE AREA	VALORE AREA	VALORE AREA IN % SUL TOT.
HONG KONG	1	0,009		0,042	
INDIA	18	8,475		39,729	
PAKISTAN	9	3,551		16,648	
SRI LANKA (CEYLON)	1	0,807		3,785	
TOTALI :	57	21,333			0,916

AREA GEOGRAFICA : CENTRO AMERICA

PAESE	Exp.	VALORE TOT. (Mld. di L.)	% SU VALORE AREA	VALORE AREA	VALORE AREA IN % SUL TOT.
MESSICO	2	0,559		100,000	
TOTALI :	2	0,559			0,024

AREA GEOGRAFICA : EUROPA OCCIDENTALE NON N.A.T.O.

PAESE	Exp.	VALORE TOT. (Mld. di L.)	% SU VALORE AREA	VALORE AREA	VALORE AREA IN % SUL TOT.
AUSTRIA	6	3,034		45,500	
FINLANDIA	5	0,911		13,658	
IRLANDIA	3	0,255		3,828	
MALTA	1	0,022		0,337	
SVEZIA	9	1,820		27,287	
SVIZZERA	2	0,626		9,590	
TOTALI :	26	6,669			0,286

AREA GEOGRAFICA : MEDIO ORIENTE

XI LEGISLATURA — DISEGNI DI LEGGE E RELAZIONI — DOCUMENTI

TAB. A4

M.A.E.
U.A.M.A.

ESPORTAZIONI DEFINITIVE
ELENCO, PER AREA GEOGRAFICA E PAESI N.A.T.O., DEI PAESI DESTINATARI DI MATERIALE D'ARMAMENTO NEL PERIODO 01-01-92 / 31-12-92

PAESE	Exp.	VALORE TOT. (Mld. di L.)	% SU VALORE AREA	VALORE AREA	VALORE AREA IN % SUL TOT.
ARABIA SAUDITA	23	293,097		81,577	
BAHREIN	14	0,272		0,076	
CIPRO	4	24,895		6,929	
EMIRATI ARABI UNITI	74	34,586		9,626	
ISRAELE	1	0,000		0,000	
KUWAIT	5	0,047		0,013	
OMAN	39	4,838		1,347	
QATAR	10	1,555		0,433	
TOTALI :	170	359,290			15,419

AREA GEOGRAFICA : NORD AFRICA

PAESE	Exp.	VALORE TOT. (Mld. di L.)	% SU VALORE AREA	VALORE AREA	VALORE AREA IN % SUL TOT.
ALGERIA	1	0,920		2,654	
EGITTO	9	3,995		12,585	
MAROCCO	10	4,009		12,429	
TUNISIA	14	23,330		72,332	
TOTALI :	34	32,254			1,384

AREA GEOGRAFICA : OCEANIA

PAESE	Exp.	VALORE TOT. (Mld. di L.)	% SU VALORE AREA	VALORE AREA	VALORE AREA IN % SUL TOT.
AUSTRALIA	19	40,585		89,956	
NUOVA ZELANDA	3	4,531		10,044	
TOTALI :	22	45,116			1,936

TAB. A4

M.A.E.
U.A.N.A.

ESPORTAZIONI DEFINITIVE
ELENCO, PER AREA GEOGRAFICA E PAESI N.A.T.O., DEI PAESI DESTINATARI DI MATERIALE D'ARMAMENTO NEL PERIODO 01-01-92 / 31-12-92

AREA GEOGRAFICA		: SUD AMERICA			
PAESE	Exp.	VALORE TOT. (Mld. di L.)	% SU VALORE AREA	VALORE AREA	VALORE AREA IN % SUL TOT.
ARGENTINA	8	1,455		2,824	
BRASILE	22	13,989		27,146	
CILE	5	0,072		0,140	
COLOMBIA	3	0,212		0,410	
ECUADOR	9	6,081		11,800	
PERU'	12	6,492		12,598	
VENEZUELA	12	23,231		45,082	
TOTALI :	71	51,530			2,211
AREA GEOGRAFICA		: SUD EST ASIATICO			
PAESE	Exp.	VALORE TOT. (Mld. di L.)	% SU VALORE AREA	VALORE AREA	VALORE AREA IN % SUL TOT.
BRUNEI	2	0,038		0,026	
FILIPPINE	3	71,455		42,797	
INDONESIA	3	3,550		2,474	
MALAYSIA	10	8,570		5,972	
SINGAPORE	69	57,883		40,338	
THAILANDIA	16	1,998		1,393	
TOTALI :	103	143,494			6,158
TOTALE AREE :				676,592	

XI LEGISLATURA — DISEGNI DI LEGGE E RELAZIONI — DOCUMENTI

TAB. A4

M.A.E.
U.A.M.A.

ESPORTAZIONI DEFINITIVE
ELENCO, PER AREA GEOGRAFICA E PAESI N.A.T.O., DEI PAESI DESTINATARI DI MATERIALE D'ARMAMENTO NEL PERIODO 01-01-92 / 31-12-92

AREA GEOGRAFICA PAESE	Exp.	VALORE TOT. (Mld. di L.)	% SU VALORE AREA	VALORE AREA	VALORE AREA IN % SUL TOT.
BELGIO	27	13,779		0,833	
CANADA	40	21,550		1,303	
DANIMARCA	18	10,751		0,650	
FRANCIA	59	513,901		31,078	
GERMANIA	108	355,053		21,472	
GRAN BRETAGNA	80	62,006		3,750	
GRECIA	71	25,772		1,559	
ITALIA	2	0,048		0,003	
LUSSEMBURGO	17	6,471		0,391	
NORVEGIA	17	35,785		2,164	
OLANDA	22	3,175		0,192	
PORTOGALLO	5	0,281		0,017	
SPAGNA	79	23,560		1,425	
STATI UNITI D'AMERICA	86	560,497		33,896	
TURCHIA	27	20,941		1,266	
TOTALI :	658	1.653,570			70,964

***** TOTALI *****

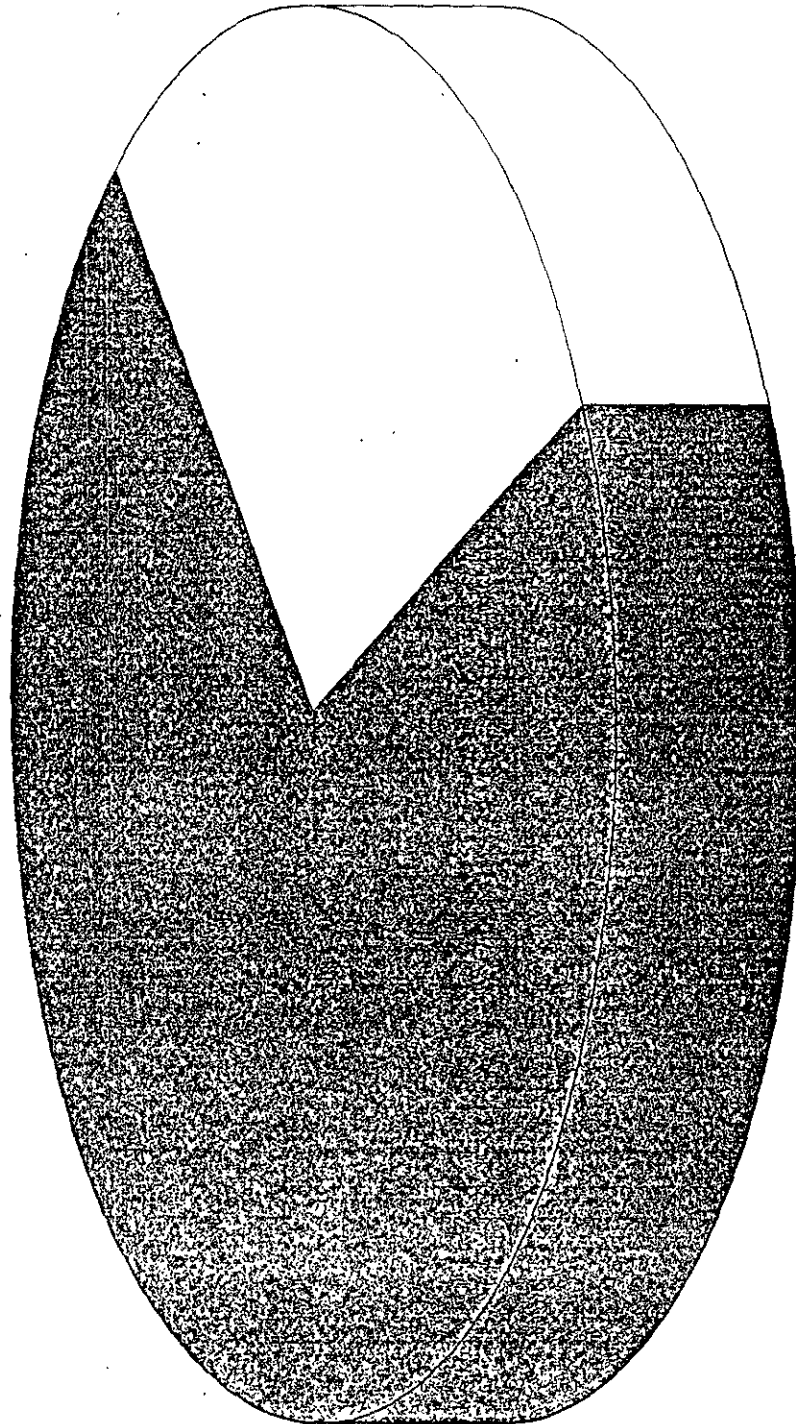
TOTALE AUTORIZZAZIONI :
VALORE TOTALE COMPLESSIVO :
(in Mld. di Lire)

1.164
2.330,162

GRAFICO I

MINISTERO DEGLI AFFARI ESTERI - U.A.M.A.

RIPARTIZIONE PERCENTUALE, FRA PAESI N.A.T.O. E AREE NON N.A.T.O., DELLE
ESPORTAZIONI DEFINITIVE DI MATERIALI DI ARMAMENTO



Paesi N.A.T.O.
70,96%

Aree non N.A.T.O.
29,04%

GRAFICO II

MINISTERO DEGLI AFFARI ESTERI - U.A.M.A.

**RIPARTIZIONE PERCENTUALE, IN AMBITO N.A.T.O., DELLE ESPORTAZIONI DEFINITIVE
DI MATERIALI DI ARMAMENTO**

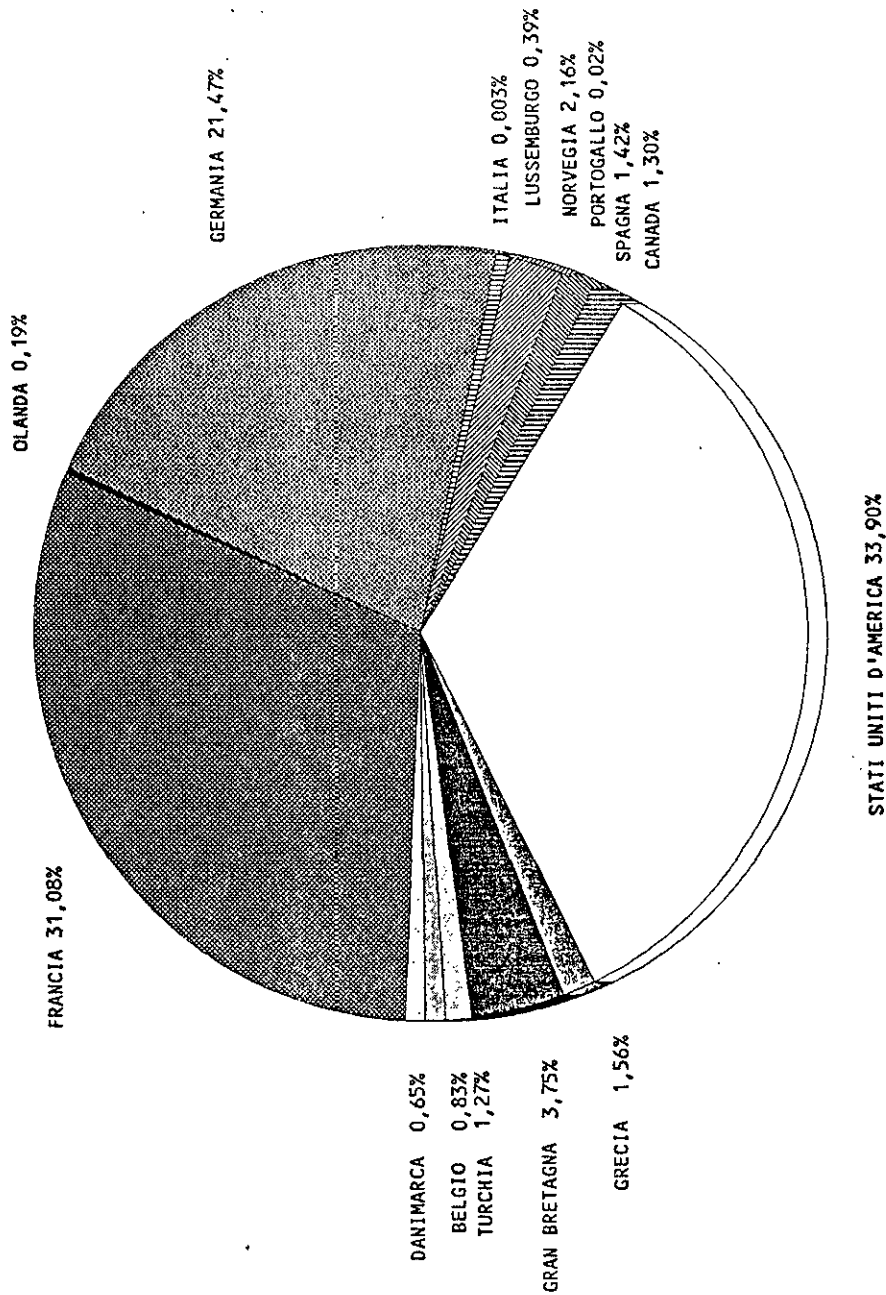
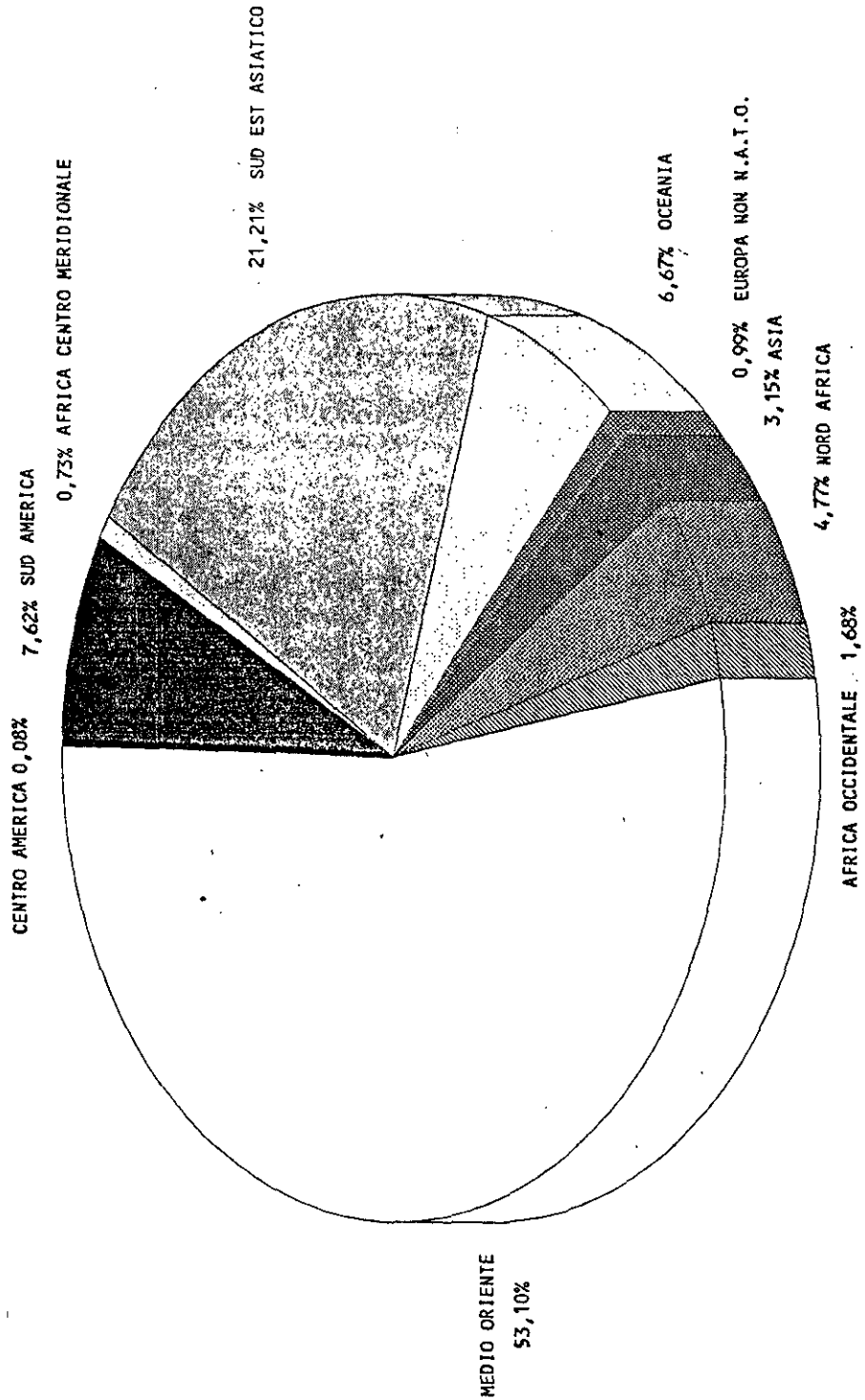


GRAFICO III

**RIPARTIZIONE PERCENTUALE, PER AREE GEOGRAFICHE NON N.A.T.O., DELLE
ESPORTAZIONI DEFINITIVE DI MATERIALI DI ARMAMENTO**

MINISTERO DEGLI AFFARI ESTERI - U.A.M.A.



XI LEGISLATURA — DISEGNI DI LEGGE E RELAZIONI — DOCUMENTI

TAB. A2

ELENCO, IN ORDINE DI IMPRESA, DELLE AUTORIZZAZIONI ALL'ESPORTAZIONE DEFINITIVA RILASCIATE NEL PERIODO 01-01-92 / 31-12-92

M.A.E.
U.A.M.A.

Pag. 1

IMPRESA	COD. VAL.	AMMONTARE	CONTROVALORE MLD/LIRE	CAT. MAT.
AEREA S.P.A.	ITL	5.346.000	0,005	04
	ESP	15.424.800	0,185	04
	ITL	5.346.000	0,005	07
	DEM	339.475	0,255	07
	GBP	225.682	0,499	07
	ITL	1.265.412.000	1,265	07
	BEF	25.370.900	0,927	04
	USD	5.216	0,006	02
	ITL	740.600	0,837	07
	ITL	7.120.000	0,007	04
	GBP	374.000	0,826	04
	USD	1.900.000	2,371	07
AERMACCHI S.P.A.	ITL	930.851.063	0,931	07
	USD	1.000.000	1,248	07
		4.411	0,006	08
		9.064	0,011	08
	GBP	1.663.385	3,606	08
	ITL	295.000.000	0,295	07
	USD	300.000	0,339	07
		9.668.044	10,924	07
	ITL	7.536.000.000	7,536	07
	USD	1.500.000	2,047	07
		130.000	0,184	07
	USD	106.201	0,133	07
		13.478	0,017	07
		29.926	0,037	07
		156.559	0,195	07
		250.880	0,313	07
		296.115	0,370	07
		2.570	0,003	07
		153.374	0,191	07
		11.684	0,015	07
		103.822	0,130	07

AGUSTA S.P.A.

XI LEGISLATURA — DISEGNI DI LEGGE E RELAZIONI — DOCUMENTI

TAB. A2

M.A.E.
U.A.M.A.
ELENCO, IN ORDINE DI IMPRESA, DELLE AUTORIZZAZIONI ALL'ESPORTAZIONE DEFINITIVA RILASCIATE NEL PERIODO 01-01-92 / 31-12-92

Pag. 2

IMPRESA	COD. VAL.	AMMONTARE	CONTROVALORE MLD/LIRE	CAT. MAT.	
AGUSTA S.P.A.	USD	12.621	0,016	07	
		27.204	0,034	07	
		160.580	0,200	07	
		8.652	0,011	07	
		12.679	0,016	07	
		3.408.869	4,254	07	
					07
		275.649	0,344	07	
					07
					07
	ITL	1.449.227.255	1,449	07	
	USD	82.639	0,103	07	
		41.549	0,052	07	
		99.209	0,124	07	
		8.998	0,011	07	
		6.696	0,008	07	
		117.201	0,146	07	
		14.259	0,018	07	
		99.095	0,124	07	
		333.752	0,416	07	
		593.367	0,740	07	
		188.722	0,236	07	
		169.326	0,211	07	
		351.582	0,439	07	
		340.029	0,424	07	
		166.522	0,208	07	
		34.887	0,044	07	
		34.528	0,043	07	
	ITL	63.550.240	0,064	07	
	USD	29.907	0,037	07	
		105.091	0,131	07	
		28.569	0,036	07	
		84.595	0,106	07	
		36.644	0,046	07	
		9.448	0,012	07	
		82.052	0,102	07	
		124.386	0,155	07	

XI LEGISLATURA — DISEGNI DI LEGGE E RELAZIONI — DOCUMENTI

TAB. A2

ELENCO, IN ORDINE DI IMPRESA, DELLE AUTORIZZAZIONI ALL'ESPORTAZIONE DEFINITIVA RILASCIATE NEL PERIODO 01-01-92 / 31-12-92

Pag. 3

IMPRESA	COD. VAL.	AMMONTARE	CONTRIVALEORE MLD/LIRE	CAT. MAT.
M.A.E. U.A.M.A.	USD	124.386	0,155	07
		341.697	0,426	07
		494.522	0,617	07
		76.065	0,095	07
		44.340	0,055	07
		63.528	0,079	07
ITL		18.850	0,024	07
		81.759.200	0,082	07
USD		545	0,001	07
		7.892	0,010	07
		122.347	0,153	07
		55.381	0,069	07
		3.428	0,004	07
		162.339	0,203	07
		176.803	0,221	07
		160.177	0,200	07
		205.451	0,256	07
		438.356	0,547	07
		449.187	0,561	07
		433.076	0,540	07
		222.182	0,277	07
		190.627	0,238	07
		280.328	0,350	07
		5.534.490	6,906	07
		83.498	0,104	07
		19.898	0,022	07
		11.546	0,014	07
		79.075	0,099	07
		25.997	0,032	07
		80.021	0,100	07
		41.945	0,052	07
		34.292	0,043	07
		57.909	0,072	07
		59.275	0,074	07
		21.142	0,026	07
		236.047	0,320	07
		287.452	0,359	07
		217.817	0,272	07
				07

XI LEGISLATURA — DISEGNI DI LEGGE E RELAZIONI — DOCUMENTI

TAB. A2

M.A.E.
U.A.M.A.
ELENCO, IN ORDINE DI IMPRESA, DELLE AUTORIZZAZIONI ALL'ESPORTAZIONE DEFINITIVA RILASCIATE NEL PERIODO 01-01-92 / 31-12-92

Pag. 4

IMPRESA	COD. VAL.	AMMONTARE	CONTOVALORE MLD/LIRE	CAT. MAT.
AGUSTA S.P.A.	USD	757.021	0,945	07
	ITL	1.239.324.000	1,239	07
		16.300.000.000	16,300	07
	USD	45.229	0,056	07
	ITL	33.660	0,000	07
	USD	130.960	0,163	07
		83.775	0,105	07
		47.533	0,059	07
		32.851	0,041	07
		272.006	0,339	07
		1.851.211	2,310	07
		698.949	0,872	07
		1.114.878	1,391	07
		591.738	0,738	07
		86.884	0,108	07
		20.488	0,026	07
		180.913	0,226	07
		14.881	0,019	07
		56.557	0,071	07
		37.160	0,046	07
		173.887	0,217	07
		31.013	0,039	07
		117.847	0,147	07
		229.852	0,287	07
	ITL	316.761.306	0,317	07
	USD	174.862	0,218	07
		124.260	0,155	07
		14.147	0,018	07
		1.319.856	1,647	07
		3.964	0,005	07
		117.628	0,147	07
		144.689	0,181	07
		20.181	0,025	07

XI LEGISLATURA — DISEGNI DI LEGGE E RELAZIONI — DOCUMENTI

TAB. A2

M.A.E. U.A.M.A. ELENCO, IN ORDINE DI IMPRESA, DELLE AUTORIZZAZIONI ALL'ESPORTAZIONE DEFINITIVA RILASCIATE NEL PERIODO 01-01-92 / 31-12-92

Pag. 5

IMPRESA	COD. VAL.	AMMONTARE	CONTROVALORE MLD/LIRE	CAT. MAT.
AGUSTA S.P.A.	USD	20.181	0,025	07
		13.579	0,017	07
		119.427	0,149	07
		49.087	0,061	07
		858.923	0,971	07
				07
		296.618	0,335	07
		14.897	0,017	07
				07
		47.088	0,053	07
		48.082	0,054	07
		26.932	0,030	07
		8.190	0,009	07
		61.546	0,070	07
		3.744	0,004	07
		62.698	0,071	07
		118.817	0,134	07
		43.189	0,049	07
		4.695	0,005	07
		46.320	0,052	07
		2.037	0,002	07
		10.403	0,012	07
		9.812	0,011	07
				07
		17.234	0,019	07
		330.547	0,373	07
		10.056	0,011	07
		16.350	0,018	07
				07
		54.613	0,062	07
		14.176	0,016	07
				07
		348	0,000	07
		54.411	0,061	07
		1.797	0,002	07
		1.804	0,002	07
		106.555	0,120	07
				07
		208.231	0,235	07
				07
				07
		288.093	0,326	07
		17.591	0,020	07
				07
		28.148	0,032	07
		5.385	0,006	07
		1.122.026	1,268	07
				07

XI LEGISLATURA — DISEGNI DI LEGGE E RELAZIONI — DOCUMENTI

TAB. A2

ELENCO, IN ORDINE DI IMPRESA, DELLE AUTORIZZAZIONI ALL'ESPORTAZIONE DEFINITIVA RILASCIATE NEL PERIODO 01-01-92 / 31-12-92

M.A.E.

U.A.M.A.

Pag. 6

IMPRESA	COD. VAL.	AMMONTARE	CONTROLLORE MLD/LIRE	CAT. MAT.
AGUSTA S.P.A.	USD	1.122.026	1.268	07
		484.297	0.547	07
		232.223	0.262	07
		1.597.357	1.805	07
		475.743	0.538	07
		182.627.224	6.718	07
	BEF	1.410.000.000	1.410	07
	ITL			07
	USD	38.488	0.050	07
		192.033	0.224	07
		46.783	0.055	07
		296	0.000	07
		54.889	0.064	07
		1.246	0.001	07
		70.410	0,092	07
		275.313	0,360	07
		4.653.600	0,005	07
	ITL	7.536	0,010	07
	USD	20.646	0,027	07
		4.915	0,006	07
		30.039	0,039	07
		14.560	0,019	07
		9.841	0,013	07
		6.158	0,008	07
		74.903	0,098	07
		154.005	0,201	07
		51.373	0,067	07
		20.444	0,028	07
		13.402	0,018	07
		56.992	0,075	07
		4.984	0,007	07
		1.499.339	1,960	07
		99.310	0,136	07
		36.679	0,050	07

XI LEGISLATURA — DISEGNI DI LEGGE E RELAZIONI — DOCUMENTI

TAB. A2

M.A.E. — ELENCO, IN ORDINE DI IMPRESA, DELLE AUTORIZZAZIONI ALL'ESPORTAZIONE DEFINITIVA RILASCIATE NEL PERIODO 01-01-92 / 31-12-92
 U.A.M.A.

Pag. 7

IMPRESA	COD. VAL.	AMMONTARE	CONTROLLORE MLD/LIRE	CAT. MAT.
AGUSTA S.P.A.	USD	36.679	0,050	07
		16.170	0,022	07
		77.496	0,106	07
		51.951.000	70,883	07
	ITL	81.763.800	0,082	07
	USD	26.221	0,036	07
		3.199	0,004	07
		95.478	0,130	07
		424.657	0,579	07
		5.663	0,008	07
		68.667	0,097	07
		58.146	0,082	07
		327.534	0,014	07
		3.961	0,006	07
ALCATEL FACE S.P.A.	USD	20.757	0,029	07
		58.841	0,083	07
	XEU	267.931	0,379	07
		576.564	0,889	07
ALCATEL FACE S.P.A.	ITL	985.542.740	0,986	07
	USD	538.968	0,673	07
	USD	39.249	0,049	09
				09
ALLENIA AERITALIA SELENIA S.P.A.	ITL	15.000	0,019	09
		205.908.578	0,206	09
				09
	NOK	90.594.000	0,091	09
	USD	608.600	0,079	03
		535.735	0,669	09
		619.289	0,773	07
		74.180	0,093	09
	ITL	15.656.500	0,016	09
	USD	63.900.000	79,740	07
				01
		143.805	0,179	09
		21.000	0,026	09
		28.694	0,036	07
		134.900	0,168	07
		476.250.000	0,476	09

XI LEGISLATURA — DISEGNI DI LEGGE E RELAZIONI — DOCUMENTI

TAB. A2

ELENCO, IN ORDINE DI IMPRESA, DELLE AUTORIZZAZIONI ALL'ESPORTAZIONE DEFINITIVA RILASCIATE NEL PERIODO 01-01-92 / 31-12-92

Pag. 8

IMPRESA	COD. VAL.	AMMONTARE	CONTOVALORE MLD/LIRE	CAT. MAT.
ALENIA AERITALIA SELENIA S.P.A.				
	ITL	476.250.000	0,476	09
	USD	4.285	0,005	09
	ITL	2.620.000	0,003	09
	USD	18.000	0,022	09
		82.326	0,103	09
		2.127	0,003	09
		12.000	0,015	09
		20.000	0,025	09
		50.000	0,062	09
		54.000	0,067	09
		9.716	0,012	04
		20.000	0,025	09
		4.000	0,005	09
	ITL	47.592.575	0,048	04
	USD	6.051	0,008	09
	ITL	32.026.672	0,032	07
	USD	1.500	0,002	04
	ITL	188.000.000.000	188,000	04
		107.243.500	0,107	04
	USD	114.391	0,143	09
		4.989	0,006	09
	INR	1.606.400	0,072	09
		8.481.224	0,380	09
	USD	500	0,001	09
	DEM	6.660	0,005	09
	ITL	35.500.000	0,036	09
	USD	30.000.000	37,436	09
		239.580	0,299	09
		8.022	0,010	09
		156.000	0,195	09
	ITL	15.626.500	0,016	09
	USD	102.400	0,128	07
	FRF	4.158	0,005	07
		219.318	0,049	09
	ITL	118.437.000	0,118	09
	INR	25.249.977	1,131	09
	USD	60.873	0,069	09
		2.923	0,003	09
		40.993	0,046	09
	ITL	177.015.331	0,177	09
	USD	233.332	0,264	09
	ITL	651.122.500	0,651	09

XI LEGISLATURA — DISEGNI DI LEGGE E RELAZIONI — DOCUMENTI

TAB. A2

ELENCO, IN ORDINE DI IMPRESA, DELLE AUTORIZZAZIONI ALL'ESPORTAZIONE DEFINITIVA RILASCIATE NEL PERIODO 01-01-92 / 31-12-92

M.A.E.
U.A.M.A.

Pag. 9

IMPRESA	COD. VAL.	AMMONTARE	CONTROVALORE MLD/LIRE	CAT. MAT.
ALLENIA AERITALIA SELENIA S.P.A.	ITL	41.153.000.000	41,153	09
	USD	2.140	0,002	09
		12.762	0,015	09
	ITL	33.255.000	0,033	09
	FIM	1.900.000	0,504	09
	USD	7.050	0,008	09
		39.450	0,046	09
	ITL	107.763.864.000	107,764	04
	USD	32.000	0,042	09
	DEM	6.069	0,008	09
ALLENIA ELSAG SISTEMI NAVALI S.P.A.	ITL	1.886.220	1,664	04
	ITL	143.252.000.000	143,252	09
	USD	21.658	0,030	09
	ITL	880.000.000	0,880	09
	USD	1.922.197	2,623	07
	ITL	751.918.080	0,732	06
		163.359.000	0,163	06
	DEM	38.236.000	28,730	04
	ITL	43.188.000	0,043	04
	USD	982.310	1,226	09
	USD	285.700.000	0,286	09
	ITL	799.231.200	0,799	06
		180.140.000	0,180	09
	ITL	4.940.000	0,005	09
	USD	1.105.882.000	1,106	09
	ITL	48.000.000	0,048	09
		10.688.200	0,011	06
		1.598.000	0,002	09
		26.141.000	0,026	09
		5.600.000	0,006	09
	32.774.000	0,033	09	
	34.271.000	0,034	09	
	12.500.000	0,013	09	

XI LEGISLATURA — DISEGNI DI LEGGE E RELAZIONI — DOCUMENTI

TAB. A2

M.A.E.
U.A.M.A. ELENCO, IN ORDINE DI IMPRESA, DELLE AUTORIZZAZIONI ALL'ESPORTAZIONE DEFINITIVA RILASCIATE NEL PERIODO 01-01-92 / 31-12-92

Pag. 10

IMPRESA	COD. VAL.	AMMONTARE	CONTROLLORE MLD/LIRE	CAT. MAT.
ALENIA ELSAG SISTEMI NAVALI S.P.A.	ITL	5.398.000	0,005	09
		95.500.000	0,096	09
		9.036.300	0,009	09
ALENIA SPAZIO S.P.A.	ITL	4.215.000	0,004	09
		3.290.000	0,003	09
		110.000	0,097	04
ALFA ROMEO AVIO S.P.A. (CANCELLATA 20.12.91)	GBP	138.360	0,119	04
		16.951.000.000	16,951	12
		2.988.905.000	2,989	12
ALFA ROMEO AVIO SOCIETA' AEROMOTORISTICA PER AZIONI	USD	332.775.000	0,333	09
		3.468.000.000	3,468	12
		3.817.000.000	3,817	12
AVIOTEL AVIONICA E TELECOMUNICAZIONI S.P.A.	DEM	500.000	1,105	07
		1.250.000	1,560	07
		44.999.000	56,153	07
BERETTA FABBRICA D'ARMI S.P.A.	USD	955.500	0,718	07
		37.920.000	0,038	07
		2.534.000	0,003	07
BPD DIFESA E SPAZIO S.P.A.	FRF	319.860.000	0,320	09
		3.650	0,004	09
		153.430	0,191	02
BPD DIFESA E SPAZIO S.P.A.	USD	2.600	0,003	02
		13.130	0,003	02
		6.500	0,008	02
BPD DIFESA E SPAZIO S.P.A.	USD	32.169	0,040	02
		4.500	0,006	02
		6.500	0,008	02
BPD DIFESA E SPAZIO S.P.A.	BEF	421	0,001	02
		118.770	0,134	02
		13.900.000	0,511	02
BPD DIFESA E SPAZIO S.P.A.	USD	787	0,001	02
		280.500	0,397	02
		70.875	0,100	02
BPD DIFESA E SPAZIO S.P.A.	DEM	867.364	0,652	02
				03

XI LEGISLATURA — DISEGNI DI LEGGE E RELAZIONI — DOCUMENTI

TAB. A2

ELENCO, IN ORDINE DI IMPRESA, DELLE AUTORIZZAZIONI ALL'ESPORTAZIONE DEFINITIVA RILASCIATE NEL PERIODO 01-01-92 / 31-12-92

M.A.E.
U.A.M.A.

Pag. 11

IMPRESA	COD. VAL.	AMMONTARE	CONTROLLORE MLD/LIRE	CAT. MAT.
BPD DIFESA E SPAZIO S.P.A.	DEM	867.364	0,652	03
	ITL	7.000.000	0,007	03
	DEM	3.101.012.000	3,101	03
		493.032	0,370	04
	CHF	400.000	0,327	03
	CAD	1.400.000	1,460	03
	USD	180.000	0,225	12
	ITL	174.150.000	0,174	12
		191.565.000	0,192	04
		174.150.000	0,174	04
		191.565.000	0,192	04
		174.150.000	0,174	04
		191.565.000	0,192	04
	USD	1.029.440.000	1,029	04
		9.790.000	12,217	03
		191.565.000	0,192	03
		174.150.000	0,174	03
		191.565.000	0,192	03
		174.150.000	0,174	03
		191.565.000	0,192	03
		174.150.000	0,174	03
	ITL	736.000	0,918	03
		451.144	0,563	03
		20.000.000	0,020	03
	DEM	24.000.000	0,024	03
	ITL	179.000.000	0,221	03
		294.122	0,179	08
		1.169.296.200	1,169	04
		1.215.000.000	1,215	04
		1.776.602.780	1,777	04
		31.073	0,039	03
	USD	180.735.000	0,181	03
	ITL			04
		475.000.000	0,475	04

XI LEGISLATURA — DISEGNI DI LEGGE E RELAZIONI — DOCUMENTI

TAB. A2

ELENCO, IN ORDINE DI IMPRESA, DELLE AUTORIZZAZIONI ALL'ESPORTAZIONE DEFINITIVA RILASCIATE NEL PERIODO 01-01-92 / 31-12-92

Pag. 12

M.A.E.
U.A.M.A.

IMPRESA	COD. VAL.	AMMONTARE	CONTROVALORE MLD/LIRE	CAT. MAT.
BPD DIFESA E SPAZIO S.P.A.	ITL	475.000.000	0,475	03
		100.000.000	0,100	03
	CHF	1.133.000	0,959	03
	USD	38.683 985	0,033 0,001	03 04
	CAD	108.000	0,102	12
	ATS	1.000.000	0,108	12
	ITL	13.043.800.000 1.978.000.000	13,044 1,978	03 03
	USD	87.009.000.000 852.000	87,009 1,162	08 04
	ITL	502.000.000	0,502	03
	GBP	20.000	0,043	04
	DEM	61.425	0,053	04
	USD	845.500	1,197	03
	ITL	6.138.000.000	6,138	03
	USD	2.350.000	3,326	04
	ITL	996.900	0,001	03
	USD	45.939	0,057	03
	ITL	11.834	0,015	03
	USD	4.080.000.000 8.407	4,080 0,010	07 03
	DEM	18.233	0,023	03
	USD	87.720 5.633	0,066 0,007	03 03
	DEM	2.068	0,002	03

BRED A MECCANICA BRESCIANA S.P.A.

XI LEGISLATURA — DISEGNI DI LEGGE E RELAZIONI — DOCUMENTI

TAB. A2

ELENCO, IN ORDINE DI IMPRESA, DELLE AUTORIZZAZIONI ALL'ESPORTAZIONE DEFINITIVA RILASCIATE NEL PERIODO 01-01-92 / 31-12-92

Pag. 13

IMPRESA	COD. VAL.	AMMONTARE	CONTRIVALEORE MLD/LIRE	CAT. MAT.
BREDA MECCANICA BRESCIANA S.P.A.	FRF	688.000	0,153	03
	USD	2.662	0,003	03
	DEM	60.050	0,045	03
		1.377	0,001	03
	USD	207.816	0,259	12
		32.170	0,040	03
	FRF	3.280.945	0,731	03
		99.248	0,022	03
	DEM	24.740	0,019	03
	ITL	832.000	0,001	03
	DEM	25.562	0,019	03
		4.765	0,004	03
	USD	3.501	0,004	03
		278.184	0,347	03
	ITL	31.819.740	0,032	03
	FRF	90.670	0,020	03
	GBP	56.815	0,126	03
	FRF	29.645	0,007	03
	CHF	285.000	0,233	03
	USD	140.000	0,175	03
		6.573	0,008	03
		61.647	0,077	03
		83.318	0,104	03
		4.335	0,005	03
	FRF	219.260	0,049	02
	USD	6.318	0,008	03
		914	0,001	03
	NLG	52.996	0,036	03
	DEM	190.800	0,145	03
	USD	194.061	0,219	02
		142.389	0,161	03
	USD	13.901	0,009	03
	ITL	156	0,000	03
		14.334.500	0,014	03
		16.863.000	0,017	03
	USD	15.585	0,021	03
		6.185	0,009	03
		4.294	0,006	03
	ITL	24.128.400	0,024	03
CONSORZIO SISTEMI NAVALI SELENIA - ELSAG S.P.A.	ITL	144.540.000	0,145	06
		121.211.540	0,121	09
	USD	104.702	0,131	09
	ITL	7.600.422.000	7,600	09

XI LEGISLATURA — DISEGNI DI LEGGE E RELAZIONI — DOCUMENTI

TAB. A2

M.A.E.
U.A.M.A.
ELENCO, IN ORDINE DI IMPRESA, DELLE AUTORIZZAZIONI ALL'ESPORTAZIONE DEFINITIVA RILASCIATE NEL PERIODO 01-01-92 / 31-12-92

Pag. 14

IMPRESA	COD. VAL.	AMMONTARE	CONTROVALORE MLD/LIRE	CAT. MAT.
CONSORZIO SISTEMI NAVALI SELENIA - ELSAG S.P.A.	ITL	7.600.422.000	7.600	09
	USD	200.000	0.250	09
		613.935	0.766	09
		193.125	0.241	09
	ITL	51.928.596	0.052	09
	USD	2.994.559	3.737	09
				09
				09
				09
				09
CONTRAVES ITALIANA S.P.A.	ITL	255.000	0.318	09
		15.642.000	0.016	09
		12.125.000.000	12.125	09
	USD	485.332.949	0.485	09
		27.119	0.035	09
				09
				09
				09
				09
				09
CONTRAVES ITALIANA S.P.A.	ITL	1.862.740	0.002	04
	CHF	110.000	0.090	09
		179.740	0.147	12
		856.100	0.701	09
	CAD	1.609.590	1.517	09
		50.000	0.052	09
				09
	CHF	524.810	0.430	09
				09
				09
CONTRAVES ITALIANA S.P.A.		492.205	0.403	09
				09
		4.078.701	3.338	09
		21.147.196	17.307	09
				09
				04
				04
				09
				09
				09
CONTRAVES ITALIANA S.P.A.		4.478.316	3.665	09
		684.460	0.560	09
		4.033.000	3.301	09
		881.417	0.721	09
		6.417.640	5.252	09
		431.706	0.353	09
		178.463	0.146	09
				09
		38.000	0,031	09

XI LEGISLATURA — DISEGNI DI LEGGE E RELAZIONI — DOCUMENTI

TAB. A2

M.A.E. U.A.M.A. ELENCO, IN ORDINE DI IMPRESA, DELLE AUTORIZZAZIONI ALL'ESPORTAZIONE DEFINITIVA RILASCIATE NEL PERIODO 01-01-92 / 31-12-92

Pag. 15

IMPRESA	COD. VAL.	AMMONTARE	CONTROVALORE MLD/LIRE	CAT. MAT.
CONTRAVES ITALIANA S.P.A.	CHF	1.909.670	1,617	12
		1.574.774	1,333	09
		103.155.800	102,483	09
COS.MO.S. S.P.A.	DEM	500.000	0,477	09
		56.868	0,054	09
		224.609	0,169	06
		368.400	0,460	06
ELETTRONICA S.P.A.	USD	75.724	0,057	06
		183.606	0,158	06
		24.780.000	0,025	06
		ITL		
		7.400.000	0,007	09
		173.690.000	0,174	09
		8.420.000	0,008	09
		16.345.000.000	16,345	09
		103.282.000	0,103	09
		7.400.000	0,007	09
		506.470.000	0,506	09
		444.200.000	0,444	09
		16.380.000	0,016	09
		40.140.000	0,040	09
102.260.000	0,102	09		
		363.000.000	0,363	09
		79.875.000	0,080	09
		120.000.000	0,120	09
		364.883.000	0,365	09
		5.000.000	0,005	09
		117.700.000	0,118	09
		72.540.000	0,073	09
		40.380.000	0,040	09
		5.194.000	0,005	09
		24.500.000	0,025	09
		2.500.000	0,003	09
		60.000.000	0,060	09
		52.988.000	0,053	09
		9.780.000	0,010	09

XI LEGISLATURA — DISEGNI DI LEGGE E RELAZIONI — DOCUMENTI

M.A.E. — U.A.M.A. — ELENCO, IN ORDINE DI IMPRESA, DELLE AUTORIZZAZIONI ALL'ESPORTAZIONE DEFINITIVA RILASCIATE NEL PERIODO 01-01-92 / 31-12-92

Pag. 16

IMPRESA	COD. VAL.	AMMONTARE	CONTROLLORE MLD/LIRE	CAT. MAT.
ELETTRONICA S.P.A.	ITL	9.780.000	0,010	09
		528.406.700	0,528	09
		3.811.315.732	3,811	09
		101.780.000	0,102	07
		66.404.000	0,066	07
		4.650.000	0,005	09
		312.840.000	0,313	09
		165.660.000	0,166	09
		2.800.000	0,003	09
		27.570.000	0,028	09
	FIM	80.000	0,022	09
	ITL	380.000.000	0,380	09
	ITL	255.506.000	0,255	09
	USD	905.500	1,023	09
	ITL	108.100.000	0,108	09
	ITL	180.000.000	0,180	09
	ITL	4.800.000	0,005	09
	ITL	654.000.000	0,654	09
	ITL	810.000.000	0,810	09
	ITL	5.000.000	0,005	09
	ITL	26.000.000	0,026	09
	ITL	75.000.000	0,075	09
	ITL	4.879.000	0,005	09
	ITL	41.850.000	0,042	09
	ITL	1.447.761.000	1,448	09
	ITL	755.245.000	0,755	09
	ITL	120.000.000	0,120	09
	ITL	236.995.000	0,237	09
	ITL	134.800	0,298	09
	ITL	5.500	0,007	09
	ITL	1.281.155.000	1,281	09
	ITL	1.281.155.000	1,281	09

ELMER S.P.A.

TAB. A2

XI LEGISLATURA — DISEGNI DI LEGGE E RELAZIONI — DOCUMENTI

TAB. A2

M.A.E.
U.A.M.A.

ELENCO, IN ORDINE DI IMPRESA, DELLE AUTORIZZAZIONI ALL'ESPORTAZIONE DEFINITIVA RILASCIATE NEL PERIODO 01-01-92 / 31-12-92

Pag. 17

IMPRESA	COD. VAL.	AMMONTARE	CONTRIVALE MILD/LIRE	CAT. MAT.
ELMER S.P.A.	ITL	1.281.155.000	1,281	09
	USD	75.000	0,094	09
	DEM	23.877	0,030	09
		9.100.000	6,838	07
	USD	180.000	0,225	07
	ITL	233.680.000	0,234	07
	USD	69.160.000	0,069	07
		5.871	0,007	09
				09
				09
	ITL	275.975.000	0,276	09
	USD	12.500	0,016	09
	GBP	117.050	0,259	09
	USD	8.032	0,009	09
	ITL	10.000.000	0,010	09
ELSAG BAILEY S.P.A.	FRF	1.842.225	0,411	07
	ITL	87.569.000	0,088	04
	FRF	11.124	0,002	07
	DEM	880.000	0,661	03
	FRF	1.734.700	1,551	03
EUROPA METALLI - SEZIONE DIFESA S.P.A.		82.623	0,018	03
				03
				03
				03
				03
				03
				03
				03
				02
				02
	DEM	441.000	0,331	02
	ITL	130.000	0,000	02
	FRF	1.400	0,000	02
				02
				02
				02
				02
				02
				08
	NLG	3.110	0,002	02
	BEF	156.980	0,006	02

XI LEGISLATURA — DISEGNI DI LEGGE E RELAZIONI — DOCUMENTI

TAB. A2

M.A.E. ELENCO, IN ORDINE DI IMPRESA, DELLE AUTORIZZAZIONI ALL'ESPORTAZIONE DEFINITIVA RILASCIATE NEL PERIODO 01-01-92 / 31-12-92
 U.A.M.A.

Pag. 18

IMPRESA	COD. VAL.	AMMONTARE	CONTROVALORE MLD/LIRE	CAT. MAT.
EUROPA METALLI-SEZIONE DIFESA S.P.A.	ITL	210.000	0,000	03
		50.000	0,000	03
		2.488.800	0,107	03
F. LLI D'ANNA DI ONORINO S.N.C.	BEF	495.000	0,425	08
		600.000	0,516	02
	ITL	60.000.000	0,060	02
		210.000.000	0,210	02
		129.000.000	0,129	02
		85.250.000	0,085	02
FIAR - FABBRICA ITALIANA APPARECCH. RADIAD. S.P.A.	ITL	6.246.000.000	6,246	09
				09
				09
				09
				09
				09
				09
				09
				09
				09
FIAT AVIO S.P.A.	DEM	40.260.000.000	40,260	09
				09
FIAT COMPONENTI E IMPIANTI PER L'ENERGIA E L'INDUSTRIA S.P.A.	DEM	732.000.000	0,732	09
				09
				09
				09
				09
	USD	300.000.000	225,416	07
				07
				07
	ITL	50.000.000	62,394	07
		137.400.000	137,400	07
		47.500.000	53,671	07
		310.500	0,439	07
		82.660.000	0,083	07
USD	5.000.000	0,005	03	
	500.000	0,001	03	
	355.000.000	0,355	03	
	552.111.500	0,552	03	
	260.000	0,324	03	

XI LEGISLATURA — DISEGNI DI LEGGE E RELAZIONI — DOCUMENTI

TAB. A2

M.A.E.
U.A.M.A.

ELENCO, IN ORDINE DI IMPRESA, DELLE AUTORIZZAZIONI ALL'ESPORTAZIONE DEFINITIVA RILASCIATE NEL PERIODO 01-01-92 / 31-12-92

Pag. 19

IMPRESA	COD. VAL.	AMMONTARE	CONTRIVALEORE MLD/LIRE	CAT. MAT.
FIAT COMPONENTI E IMPIANTI PER L'ENERGIA E L'INDUSTRIA S.P.A.				
	USD	22.150	0,028	06
		20.843	0,026	06
		16.869	0,021	06
	ITL	7.800.000	0,008	06
		2.725.000.000	2,725	03
		45.517.500	0,046	03
	GBP	8.640	0,019	03
	ITL	208.760.000	0,209	07
		65.000.000	0,065	03
	GBP	87.552	0,189	03
	ITL	5.000.000	0,005	03
		140.000.000	0,140	07
				07
				07
FINCANTIERI CANTIERI NAVALI S.P.A.				
	USD	7.600.000	9,484	06
		2.479.930	3,095	06
	ITL	530.993.000	0,531	06
				06
				06
	USD	7.547.653	8,817	06
		15.551.614	21,219	06
		936.000.000	0,936	02
FIOCCHI MUNIZIONI				
	ITL	6.999	0,005	05
	DEM	3.512	0,004	06
	USD	215.301	0,243	06
		891.567	1,041	06
		430.570	0,587	06
	ITL	100.117.500	0,100	06
IMPRESA RI. EL. S.R.L.				
				06
IRVIN AVIOSYSTEM S.P.A.				
	USD	10.700	0,013	07
ITALTEL - SOCIETA' ITALIANA TELECOMUNICAZIONI S.P.A.				
	DEM	97.200	0,073	09
		100.850	0,076	09
	ITL	831.800.000	0,832	09
		2.725.400.000	2,725	09
		96.768.000	0,097	09
		250.200.000	0,250	09
		347.100.000	0,347	09
		61.795.600	0,062	09

XI LEGISLATURA — DISEGNI DI LEGGE E RELAZIONI — DOCUMENTI

TAB. A2

M.A.E. U.A.M.A. ELENCO, IN ORDINE DI IMPRESA, DELLE AUTORIZZAZIONI ALL'ESPORTAZIONE DEFINITIVA RILASCIATE NEL PERIODO 01-01-92 / 31-12-92

Pag. 20

IMPRESA	COD. VAL.	AMMONTARE	CONTROVALORE MLD/LIRE	CAT. MAT.
ITALTEL - SOCIETA' ITALIANA TELECOMUNICAZIONI S.P.A. IVECO FIAT S.P.A. JUNGHANS ARTURO S.P.A.	USD	57.600	0,079	09
	DEM	917.000	0,695	05
	DEM	19.700	0,015	02
	ITL	600.000	0,001	02
LARIMART S.P.A.	ITL	79.808.000	0,080	03
	ITL	79.808.000	0,080	09
LITTON ITALIA S.P.A.	GBP	763.961	1,688	09
	DEM	468.771	1,014	09
	DEM	630.003	0,542	09
	ITL	1.995.272.000	1,995	09
	ITL	136.000.000	0,136	07
	ITL	321.292.000	0,321	07
LOGIC S.P.A.	ITL	2.093.015.000	2,093	07
	USD	1.585.218.000	1,585	07
	USD	34.000.000	0,034	07
	ITL	116.599	0,253	07
	ITL	116.599	0,253	07
	ITL	116.599	0,253	07
LITTON ITALIA S.P.A.	CHF	150.000	0,149	07
	GBP	90.513	0,196	07
	ITL	3.000.000	0,003	07
LOGIC S.P.A.	USD	260.500.000	0,261	07
	USD	2.721	0,003	07
	ITL	82.880.000	0,083	07
	USD	8.835	0,011	07
	ITL	10.360.000	0,010	07
	ITL	6.598.000	0,007	07
LOGIC S.P.A.	USD	59.836.000	0,060	07
	USD	59.836.000	0,060	07
	USD	59.836.000	0,060	07
LOGIC S.P.A.	ITL	6.598.000	0,007	07
	ITL	6.598.000	0,007	07
LOGIC S.P.A.	ITL	20.720.000	0,021	07
	ITL	13.196.000	0,013	07

XI LEGISLATURA — DISEGNI DI LEGGE E RELAZIONI — DOCUMENTI

TAB. A2

ELENCO, IN ORDINE DI IMPRESA, DELLE AUTORIZZAZIONI ALL'ESPORTAZIONE DEFINITIVA RILASCIATE NEL PERIODO 01-01-92 / 31-12-92

Pag. 22

M.A.E.
U.A.M.A.

IMPRESA	COD. VAL.	AMMONTARE	CONTROVALORE MLD/LIRE	CAT. MAT.
MARCONI S.P.A.	ITL	12.040.000	0,012	09
		900.000.000	0,900	09
	GBP	4.530.579	10,011	09
	ITL	360.000	0,000	09
		171.280.000	0,171	09
		85.681.000	0,086	09
		18.320.000	0,018	09
		546.299.000	0,546	09
		266.943.850	0,267	09
		480.000.000	0,480	09
		583.110.000	0,583	09
		393.856.000	0,394	09
		3.280.391.000	3,280	07
		2.474.281.000	2,474	07
		807.375.000	0,807	07
		5.300.000	0,005	09
		147.777.000	0,148	07
		356.757.120	0,357	09
	ITL	19.429.746	0,019	09
	DEM	1.464.765	1,101	09
	ITL	140.000.000	0,140	09
	ITL	27.620.000	0,028	07
		46.754.000	0,047	07
		62.146.000	0,062	07
		94.660.000	0,095	07
		46.754.000	0,047	07
		71.205.000	0,071	07
		22.924.000	0,023	07
		26.524.000	0,027	07
		64.874.000	0,065	07

METER COSTRUZIONI AERONAUTICHE ED ELETTRONICHE

MICREL S.P.A.
MICROTECNICA S.P.A.

XI LEGISLATURA — DISEGNI DI LEGGE E RELAZIONI — DOCUMENTI

TAB. A2

ELENCO, IN ORDINE DI IMPRESA, DELLE AUTORIZZAZIONI ALL'ESPORTAZIONE DEFINITIVA RILASCIATE NEL PERIODO 01-01-92 / 31-12-92

Pag. 23

M.A.E.
U.A.M.A.

IMPRESA	COD. VAL.	AMMONTARE	CONTROVALORE MLD/LIRE	CAT. MAT.
MICROTECNICA S.P.A.	ITL	64.874.000	0,065	07
		101.624.000	0,101	07
		91.722.000	0,092	07
		16.285.000	0,016	07
		179.661.791	0,180	07
		192.322.000	0,192	07
		598.840.000	0,599	07
		427.230.000	0,427	07
		224.890.000	0,225	07
		23.735.000	0,024	07
22.924.000	0,023	07		
258.529.710	0,259	07		
213.035.000	0,213	07		
258.529.710	0,259	07		
	DEM	47.600.000	0,047	07
		31.525.000	0,031	07
		248.700.000	0,249	07
		561.768	0,422	07
	ITL USD	2.934.293.282	2,934	07
		105.614	0,132	07
	ITL	11.799.400	0,012	07
		661.250.000	0,661	04
		2.934.293.282	2,934	07
		2.889.500	0,003	09
	USD	22.924.000	0,023	07
		20.651.000	0,021	07
		169.200	0,211	10
MIKI S.P.A.	DEM ITL CHF	258.000	0,208	10
		4.755.000.000	4,755	03
		134.189	0,110	04
		27.783	0,023	09
		63.962	0,052	03
		71.286	0,058	03

MIN. DIFESA - D.G. ARMI, MUNIZIONI E ARMAMENTI TERRESTRI
MINISTERO DELLA DIFESA - STATO MAGGIORE ESERCITO

OERLIKON ITALIANA S.I.P.A.

XI LEGISLATURA — DISEGNI DI LEGGE E RELAZIONI — DOCUMENTI

TAB. A2

ELENCO, IN ORDINE DI IMPRESA, DELLE AUTORIZZAZIONI ALL'ESPORTAZIONE DEFINITIVA RILASCIATE NEL PERIODO 01-01-92 / 31-12-92

Pag. 24

M.A.E.
U.A.M.A.

IMPRESA	COD. VAL.	AMMONTARE	CONTROLLORE MLD/LIRE	CAT. MAT.
----- OERLIKON ITALIANA S.I.P.A.	CHF	1.368	0,001	03
		325.778	0,267	03
	ITL	2.694.350	0,003	09
	CHF	47.367	0,039	03
		3.660	0,003	04
		36.841	0,035	03
		10.721	0,010	03
	GBP	37.160	0,080	03
				03
	CHF	13.752	0,013	03
		45.709	0,042	03
		12.716	0,012	09
		42.064	0,042	03
		859	0,001	02
		6.283	0,006	03
		7.705.084	7,353	03
				03
		125.320.000	119,592	03
		30.150.000	29,953	03
		104.691	0,100	03
				03
	USD	1.484	0,001	03
		2.650	0,003	03
OFFICINE FONDERIE PATRONE				03
	ITL	927.000	1,157	03
		27.614.500	0,028	09
		17.160.000	0,017	09
		43.333.334	0,043	09
				09
	FRF	454.573	0,101	09
	ITL	601.000	0,001	09
		60.498.996	0,060	09
		13.880.900	0,014	09
				09
	FRF	47.014.000	0,047	09
		4.091.157	0,912	09
				09
				09

OFFICINE GALILEO S.P.A.

XI LEGISLATURA — DISEGNI DI LEGGE E RELAZIONI — DOCUMENTI

TAB. A2

ELENCO, IN ORDINE DI IMPRESA, DELLE AUTORIZZAZIONI ALL'ESPORTAZIONE DEFINITIVA RILASCIATE NEL PERIODO 01-01-92 / 31-12-92

Pag. 25

M.A.E.
U.A.M.A.

IMPRESA	COD. VAL.	AMMONTARE	CONTRIVALEORE MLD/LIRE	CAT. MAT.
OFFICINE GALILEO S.P.A.	ITL	51.555.500	0,052	09
		62.699.600	0,063	09
OTO MELARA S.P.A.	DEM	224.221.083	0,224	09
		77.360	0,058	09
		182.886	0,137	09
	USD	78.680	0,098	09
	ITL	334.543.952	0,335	09
	USD	100	0,000	09
	DEM	321.428	0,276	09
	ITL	6.875.000	0,007	03
	USD	160.655	0,200	03
	ITL	2.238	0,003	03
	ITL	8.614.000	0,009	03
	USD	10.238.500	0,010	03
	ITL	14.171.270	0,014	03
		26.337	0,033	03
	USD	86.309.100	0,086	03
	ITL	223.500.530	0,224	03
		33.794.000	0,034	03
		9.592.400	0,010	03
	USD	735	0,001	03
		54.809	0,068	03
		51.309	0,064	03
		4.292	0,005	03
		5.229	0,007	03
	ITL	855.000	0,001	03
	USD	3.294	0,004	03
		12.572	0,016	03
	ITL	65.000.000	0,065	03
		19.842.500	0,020	03
	USD	2.323	0,003	03
		135.697	0,169	03
	ITL	85.000.000	0,085	03
		1.950.000	0,002	03
	USD	5.590	0,007	03
	ITL	195.579.000	0,196	03
		516.415.500	0,516	03
	DEM	536.950	0,403	05
	USD	687.470	0,858	04
	DKK	3.468.213	0,674	04
	USD	1.425.728	1,779	03
		170.588	0,213	03
	GBP	4.031	0,009	03
	USD	4.845	0,006	03
	CAD	13.500	0,014	03
	DEM	75.000	0,056	05
		75.398	0,057	05
	ITL	33.736.000	0,034	03
		10.780.000	0,011	03

XI LEGISLATURA — DISEGNI DI LEGGE E RELAZIONI — DOCUMENTI

TAB. A2

M.A.E. — ELENCO, IN ORDINE DI IMPRESA, DELLE AUTORIZZAZIONI ALL'ESPORTAZIONE DEFINITIVA RILASCIATE NEL PERIODO 01-01-92 / 31-12-92
 U.A.M.A.

Pag. 26

IMPRESA	COD. VAL.	AMMONTARE	CONTROVALORE MLD/LIRE	CAT. MAT.
OTO MELARA S.P.A.	DEM	44.988	0,034	05
	CAD	800	0,001	03
	USD	3.554	0,004	03
				03
	DEM	21.537	0,027	03
	CAD	22.439	0,028	03
		60.407	0,045	05
		450	0,000	03
		1.008	0,001	03
	ITL	133.409.720	0,133	03
	USD	54.790	0,068	03
	CAD	879.240	0,917	03
	DEM	492.890	0,370	05
	ITL	3.750.000.000	3,750	03
	DEM	1.600.000	1,202	03
	USD	2.593.827	3,237	05
		476.328	0,594	08
	DEM	327.077	0,246	03
	ITL	743.141.249	0,743	05
		513.431.410	0,513	03
	DEM	3.834.583	2,881	04
				03
	ITL	36.139	0,027	03
	DEM	2.000.000	0,002	03
	DEM	189.200	0,142	05
				05
	ITL	10.740	0,008	05
	GBP	29.883.585	0,030	03
	USD	20.227	0,045	04
	ITL	57.537	0,072	03
	USD	15.353.800	0,015	03
		3.376	0,004	03
		1.800	0,002	05
		3.877	0,005	03
		890	0,001	03
		12.131	0,015	03
		4.254	0,005	03
		4.546	0,006	03
		16.081	0,020	03
		600	0,001	03
		25.000	0,031	03
		866	0,001	03
		156.659	0,195	03
		38.421	0,048	03
	ITL	2.053.434	0,002	03
	CAD	2.392	0,002	03
		1.810	0,002	03
	USD	10.719	0,013	03

XI LEGISLATURA — DISEGNI DI LEGGE E RELAZIONI — DOCUMENTI

TAB. A2

M.A.E. — U.A.M.A. — ELENCO, IN ORDINE DI IMPRESA, DELLE AUTORIZZAZIONI ALL'ESPORTAZIONE DEFINITIVA RILASCIATE NEL PERIODO 01-01-92 / 31-12-92

Pag. 27

IMPRESA	COD. VAL.	AMMONTARE	CONTRIVALENTE MLD/LIRE	CAT. MAT.
OTO MELARA S.P.A.	ITL	12.207.480	0,012	03
	USD	3.791.300	0,004	03
	ITL	919	0,001	03
	USD	3.731.200	0,004	03
	ITL	126.241	0,158	03
	USD	128.019.465	0,128	03
	ITL	630	0,001	03
	USD	5.264.280	0,005	03
	ITL	38.462	0,048	03
	USD	31.292.608	0,031	03
	ITL	7.680	0,010	03
	USD	733.900	0,001	03
	GBP	2.691	0,006	03
	USD	2.683	0,003	03
	USD	4.641	0,006	03
	USD	959.914	1,198	03
	USD	346.938	0,433	03
	USD	36.500	0,081	05
	USD	26.845.637	0,027	03
	USD	1.000.000	0,001	03
	USD	200.000.000	0,200	03
	USD	20.000.000	0,020	03
	USD	4.966.910	0,005	04
	USD	2.631.600	0,003	03
	USD	1.741.500	0,002	04
	USD	317.501	0,396	03
	USD	173.400	0,216	03
	USD	85.684	0,107	03
	USD	4.578	0,006	03
	USD	17.381	0,022	03
	CAD	8.713	0,009	03
	USD	2.762	0,003	03
	CAD	673	0,001	03
	USD	30.120	0,031	03
	CAD	2.499	0,003	03
	USD	76.903	0,096	03
	CAD	32.040	0,033	03
	USD	882	0,001	03
	ITL	139.176.159	0,139	03
USD	44.499	0,056	03	
USD	21.853	0,027	03	
ITL	222.288.400	0,222	04	
	ITL	1.370.623.000	1,371	04
	ITL	20.428.298.000	20,428	03
	USD	7.168	0,009	06
	ITL	58.000.000	0,058	03
	USD	797	0,001	03
	ITL	9.352.980	0,009	03

XI LEGISLATURA — DISEGNI DI LEGGE E RELAZIONI — DOCUMENTI

TAB. A2

ELENCO, IN ORDINE DI IMPRESA, DELLE AUTORIZZAZIONI ALL'ESPORTAZIONE DEFINITIVA RILASCIATE NEL PERIODO 01-01-92 / 31-12-92

M.A.E.
U.A.M.A.

Pag. 28

IMPRESA	COD. VAL.	AMMONTARE	CONTROVALORE MLD/LIRE	CAT. MAT.
OTO MELARA S.P.A.	USD	54.500	0,068	03
	ITL	132.428.000	0,132	03
	USD	134.081.200	0,134	03
		11.482.380	0,011	03
	DEM	4.627	0,006	03
		186.306	0,140	05
	USD	93.724	0,070	05
		239.944	0,180	05
11.701		0,015	03	
1.507		0,002	03	
DKK	DEM	73.849	0,092	03
		13.060	0,016	03
	USD	1.592	0,002	03
		1.350.000	1,685	04
	ITL	14.781.714	2,873	03
		850.000	0,639	03
		10.363	0,013	03
DKK	9.021	0,011	03	
	944.260.000	0,944	04	
	USD	250.000.000	0,250	04
		1.047.643.080	1,048	09
	ITL	22.946.267	4,459	03
		540	0,001	03
	USD	622.000	0,001	03
		2.819	0,004	03
	CAD	65.868	0,069	03
		6.300	0,007	03
DEM	USD	90.437	0,068	05
		47.520	0,059	05
	ITL	25.678	0,032	03
		124.600	0,155	03
	USD	67.500.000	0,068	12
		20.387	0,025	04
	DEM	9.028	0,011	03
		10.014	0,012	03
ITL	40.688	0,031	05	
	120.933.067	0,121	03	
	USD	49.728	0,062	03
		64.737	0,081	03
		505.975	0,631	03

XI LEGISLATURA — DISEGNI DI LEGGE E RELAZIONI — DOCUMENTI

TAB. A2

M.A.E. U.A.M.A. ELENCO, IN ORDINE DI IMPRESA, DELLE AUTORIZZAZIONI ALL'ESPORTAZIONE DEFINITIVA RILASCIATE NEL PERIODO 01-01-92 / 31-12-92

Pag. 29

IMPRESA	COD. VAL.	AMMONTARE	CONTRIVALEORE MLD/LIRE	CAT. MAT.
OTO MELARA S.P.A.	USD	125.866	0,142	03
	DEM	14.420	0,011	05
		306.000	0,232	05
		54.945	0,042	05
	ITL	18.000.000	0,018	04
		7.782.890	0,008	03
	USD	9.720	0,011	03
		6.097	0,007	03
	DEM	30.660	0,001	03
	CAD	81.495	0,023	05
DEM	12.304.490	0,077	03	
		9,324	03	
			03	
			03	
USD	172.181	0,201	05	
	152.900	0,179	03	
	113.750	0,133	03	
ITL	180.600.000	0,181	05	
			05	
DEM	222.755	0,180	05	
USD	108.433	0,127	03	
DEM	12.700	0,010	05	
USD	71.601	0,084	03	
ITL	12.176.500	0,012	03	
USD	350.138	0,409	03	
	1.453	0,002	03	
CAD	118.234	0,113	03	
ITL	31.385.826	0,031	03	
	926.891.860	0,927	03	
CAD	2.981	0,003	03	
DEM	28.860	0,023	05	
USD	19.412	0,023	03	
DEM	2.852	0,002	05	
ITL	12.839.545	0,013	03	
	50.632.717	0,051	03	
USD	2.830	0,003	03	
			03	
DEM	10.311	0,008	05	
ITL	6.308.000	0,006	03	
USD	24.000	0,031	03	
ITL	920.472.130	0,920	03	
			06	
USD	112.100	0,153	03	
	30.655	0,042	03	
	139.350	0,190	03	
ITL	47.100.700	0,047	03	
USD	275.306	0,376	03	
	24.804	0,034	03	
	64.732	0,088	03	
	2.130.440	2,907	04	

XI LEGISLATURA — DISEGNI DI LEGGE E RELAZIONI — DOCUMENTI

TAB. A2

M.A.E.
U.A.M.A.

ELENCO, IN ORDINE DI IMPRESA, DELLE AUTORIZZAZIONI ALL'ESPORTAZIONE DEFINITIVA RILASCIATE NEL PERIODO 01-01-92 / 31-12-92

Pag. 30

IMPRESA	COD. VAL.	AMMONTARE	CONTOVALORE MLD/LIRE	CAT. MAT.
OTO MELARA S.P.A.	USD	2.130.440	2,907	04
	ITL	275.215.100	0,275	03
	DEM	163.889	0,141	03
	CAD	4.794	0,005	05
	USD	811	0,001	03
	ITL	11.306.310	0,011	03
	USD	239.370	0,327	03
	USD	210.000	0,297	05
	USD	198.006	0,270	05
	USD	7.600.000	10,755	03
PAGE EUROPA S.P.A.	CAD	75.177	0,106	03
	USD	6.910	0,008	04
	ITL	250.067	0,354	03
	USD	3.647.780.495	3,648	09
	ITL	495.355.940	0,495	09
	USD	1.344.984.657	1,345	09
	CAD	11.511	0,011	09
	USD	13.796	0,013	09
	USD	8.488	0,008	09
	USD	39.919	0,038	09
RINALDO PIAGGIO INDUSTRIE AERONAUTICHE E MECCANICHE	USD	16.976	0,016	09
	USD	70.656	0,067	09
	USD	8.488	0,008	09
	USD	9.549	0,009	09
	USD	35.715	0,034	09
	USD	201.215	0,191	09
	USD	97.596	0,092	09
	USD	40.980	0,039	09
	USD	76.875	0,073	09
	USD	37.837	0,036	09
RINALDO PIAGGIO INDUSTRIE AERONAUTICHE E MECCANICHE	USD	1.965.366	1,862	09
	USD	24.371	0,023	09
	USD	16.976	0,016	09
	USD	13.426	0,013	09
	USD	26.166	0,025	09
	ITL	1.784.943.000	1,785	13
	USD	116.946	0,146	13
	ITL	2.250.360.000	2,250	07
	USD	30.000.000	0,030	07
	USD	737.075	1,006	07

XI LEGISLATURA — DISEGNI DI LEGGE E RELAZIONI — DOCUMENTI

TAB. A2

ELENCO, IN ORDINE DI IMPRESA, DELLE AUTORIZZAZIONI ALL'ESPORTAZIONE DEFINITIVA RILASCIATE NEL PERIODO 01-01-92 / 31-12-92

M.A.E.
U.A.M.A.

Pag. 31

IMPRESA	COD. VAL.	AMMONTARE	CONTRIVALEORE MLD/LIRE	CAT. MAT.
RIVA CALZONI S.P.A.	USD	446.000	0,557	06
		166.000	0,207	06
	ITL	28.053.860.000	28,054	06
				06
	USD	501.647.000	0,502	06
		620.150	0,811	06
	ITL	370.000.000	0,370	06
		61.372.195	0,061	06
		23.436.000	0,023	06
				06
		50.000.000	0,050	09
		15.000.000	0,015	06
	FRF	387.200	0,086	04
		303.750	0,068	04
	ITL	100.000	0,000	04
	GBP	1.820	0,004	11
		30.006	0,065	11
	ITL	1.000.000	0,001	03
		888.020.000	0,888	08
	ITL	1.228.381.000	1,228	08
				09
				09
	ITL	4.500.000	0,005	09
		2.313.000	0,002	09
		72.900.000	0,073	09
		71.100.000	0,071	09
		427.100.000	0,427	09
	USD	23.824	0,027	07
	ITL	187.800.000	0,188	09
		31.000.000	0,031	09
				09
				09
				09
				09
	ITL	33.366.000	0,033	07
		58.346.000	0,058	07
		71.590.691	0,072	07
		8.596.523	0,009	07
		55.685.000	0,056	07

SECONDO MONA S.P.A.

XI LEGISLATURA — DISEGNI DI LEGGE E RELAZIONI — DOCUMENTI

TAB. A2

M.A.E.
U.A.M.A.
ELENCO, IN ORDINE DI IMPRESA, DELLE AUTORIZZAZIONI ALL'ESPORTAZIONE DEFINITIVA RILASCIATE NEL PERIODO 01-01-92 / 31-12-92

Pag. 32

IMPRESA	COD. VAL.	AMMONTARE	CONTROVALORE MLD/LIRE	CAT. MAT.
SECONDO MONA S.P.A.	ITL	55.685.000	0,056	07
		1.241.837.500	1,242	07
		45.861.000	0,046	07
		29.489.000	0,029	07
		108.237.000	0,108	07
		58.978.000	0,059	07
		9.019.000	0,009	07
		14.554	0,018	07
		9.019.000	0,009	07
		55.873.000	0,056	07
		26.407.000	0,026	07
		469.176.000	0,469	07
		36.711.000	0,037	07
		5.250.000	0,005	07
		800.000.000	0,800	07
		5.357.660	0,005	07
		941.591.000	0,942	09
		44.895.136	0,045	09
		25.253.514	0,025	07
		13.875.000	0,014	07
		16.835.676	0,017	07
		41.248.000	0,041	07
		320.000.000	0,320	07
		34.056.000	0,034	07
		8.635	0,019	07
		4.152.000	0,004	07
		200.700	0,434	09
		17.330.000	0,017	07
		57.800.934	0,058	07
		6.422.326	0,006	07
		2.100.000	0,002	07
		440.000	0,000	07
		24.816.000	0,025	07
		356.420.000	0,356	07

XI LEGISLATURA — DISEGNI DI LEGGE E RELAZIONI — DOCUMENTI

TAB. A2

M.A.E. U.A.M.A. ELENCO, IN ORDINE DI IMPRESA, DELLE AUTORIZZAZIONI ALL'ESPORTAZIONE DEFINITIVA RILASCIATE NEL PERIODO 01-01-92 / 31-12-92

Pag. 33

IMPRESA	COD. VAL.	AMMONTARE	CONTROVALORE MLD/LIRE	CAT. MAT.
SECONDO MONA S.P.A.	ITL	356.420.000	0,356	07
SEKUR S.P.A.	USD	204.000	0,000	07
		2.073.723	2,422	07
SICAMB S.P.A.	USD	177.073	0,200	07
SECONDO MONA S.P.A.	ITL	49.554.000	0,050	07
SEKUR S.P.A.	GBP	299.770	0,650	07
	USD	163.040	0,222	07
	ITL	33.036.000	0,033	07
		616.663.000	0,617	07
SIEMENS TELECOMUNICAZIONE S.P.A.	ITL	7.316.716.000	7,317	09
	USD	250.000	0,354	09
SIMMEL DIFESA S.P.A.	GBP	9.040.926	19,599	04
		32.904	0,069	04
		6.100	0,013	04
SISTEMI SUBACQUEI WELSE S.P.A.	USD	240.000	0,271	09
SITIP S.P.A.	DEM	19.000	0,014	09
SPERRY MARINE S.P.A.	USD	198.121	0,270	09
STACCHINI SUD S.P.A.	ITL	96.000.000	0,096	09
		45.600.000	0,046	06
		91.260.000	0,091	01
		163.500.000	0,164	04
TECHNOSYSTEM S.P.A.	ITL	588.000.000	0,588	04
TECNOVAR ITALIANA S.P.A.	USD	2.700.000	3,369	09
TIRRENA S.I.P.A.	USD	54.480	0,068	04
VALSELLA MECCANOTECNICA	ITL	6.877.800.000	6,878	02
	USD	5.540.000	6,913	04
		22.500	0,028	04
		40.500	0,053	04
VITROSELENIA S.P.A.	USD	38.000	0,047	04
	DEM	181.568	0,136	09
	ITL	459.000.000	0,459	09

XI LEGISLATURA — DISEGNI DI LEGGE E RELAZIONI — DOCUMENTI

TAB. A2

M.A.E. U.A.M.A. ELENCO, IN ORDINE DI IMPRESA, DELLE AUTORIZZAZIONI ALL'ESPORTAZIONE DEFINITIVA RILASCIATE NEL PERIODO 01-01-92 / 31-12-92

Pag. 34

IMPRESA	COD. VAL.	AMMONTARE	CONTROVALORE MLD/LIRE	CAT. MAT.
VITROSELENIA S.P.A.	ITL	459.000.000	0,459	09
		1.725.000.000	1,725	09
WHITEHEAD S.P.A.	CHF	2.124.125	1,738	04
				04
		2.180.000	1,784	04
				04
	ITL	38.277.060	0,038	04
	USD	18.250	0,021	04
	ITL	177.570.167	0,178	04
				04
		2.320.740.800	2,321	04
	DEM	663.464	0,535	04
		840.000	0,722	04
				04
		2.000.000	1,719	04
	USD	471.698	0,644	04
				04
	ITL	298.125.000	0,298	04
	FRF	850.000	0,202	04
	USD	175.000	0,204	04
	ITL	10.665.000	0,1011	04
	CHF	350.000	0,334	04
	ITL	100.000.000	0,100	04
				04
				04
		1.341.808.916	1,342	04
				04
		10.797.817.875	10,798	04
	DEM	1.554.098	1,336	04
	ITL	1.399.684.110	1,400	04

TOT. AUTORIZZAZIONI ALL'ESPORTAZIONE DEFINITIVA : 1.164

TOT. CONTROVALORE IN MLD. DI LIRE : 2.330,162

XI LEGISLATURA — DISEGNI DI LEGGE E RELAZIONI — DOCUMENTI

TAB. A2A

ELENCO, IN ORDINE DI IMPRESA, DELLE AUTORIZZAZIONI ALL'ESPORTAZIONE DEFINITIVA RILASCIATE NEL PERIODO 01-01-92 / 31-12-92

M.A.E.
U.A.M.A.

QUADRO RIASSUNTIVO

Pag. 1

IMPRESA	TOTALE AUTORIZZAZ.	TOTALE VALORE (MLD/lire)	INCIDENZA % SU AMMONTARE TOT.
AEREA S.P.A.	11	3,997	0,17
AERMACCHI S.P.A.	13	30,324	1,50
AGUSTA S.P.A.	199	145,838	6,26
ALCATEL FACE S.P.A.	3	2,548	0,11
ALENIA AERITALIA SELENTA S.P.A.	71	610,424	28,20
ALENIA ELSAG SISTEMI NAVALI S.P.A. (DAL 23/03/1992)	25	33,775	1,75
ALENIA SPAZIO S.P.A.	5	27,558	1,18
ALFA ROMEO AVIO S.P.A. (CANCELLATA DAL R.M.I. IL 20.12.91)	2	2,665	0,11
ALFA ROMEO AVIO SOCIETA' AEROMOTORISTICA PER AZIONI	2	56,871	2,44
AVIOTEL AVIONICA E TELECOMUNICAZIONI S.P.A.	4	0,365	0,02
BERETTA FABBRICA D'ARMI S.P.A.	13	1,404	0,06
BPD DIFESA E SPAZIO S.P.A.	55	145,198	6,23
BREDA MECCANICA BRESCIANA S.P.A.	48	7,416	0,32
CONSORZIO SISTEMI NAVALI SELENTA - ELSAG S.P.A.	15	26,352	1,13
CONTRAVES ITALIANA S.P.A.	23	143,783	6,17
COS.MO.S. S.P.A.	4	0,844	0,04
ELETRONICA S.P.A.	53	30,269	1,50
ELMER S.P.A.	15	9,651	0,41
ELSAG BAILEY S.P.A. (DAL 20-5-1991)	2	0,498	0,02
EUROPA METALLI LMI S.P.A.	3	2,215	0,10
EUROPA METALLI-SEZIONE DIFESA S.P.A.	11	1,407	0,06
F.LLI D'ANNA DI ONORINO S.N.C.	4	0,484	0,02
FIAR - FABBRICA ITALIANA APPARECCH. RADIA. S.P.A.	3	47,238	2,03
FIAT AVIO S.P.A.	5	497,171	21,34
FIAT COMPONENTI E IMPIANTI PER L'ENERGIA E L'INDUSTRIA S.P.A.	19	4,940	0,21
FINCANTIERI CANTIERI NAVALI S.P.A.	5	43,145	1,85
FIOCCHI MUNIZIONI	1	0,936	0,04
FIOR S.P.A.	1	0,005	0,00
IFEN S.P.A.	4	1,877	0,08
IMPRESA RI. EL. S.R.L.	1	0,100	0,00
IRVIN AVIOSYSTEM S.P.A.	1	0,013	0,00
ITALTEL - SOCIETA' ITALIANA TELECOMUNICAZIONI S.P.A.	9	4,540	0,19
IVECO FIAT S.P.A.	1	0,695	0,03
JUNGHANS ARTURO S.R.L.	2	0,015	0,00
LARIMART S.P.A.	4	3,324	0,14
LITTON ITALIA S.P.A.	13	7,032	0,30
LOGIC S.P.A.	20	3,206	0,14
LUIGI FRANCHI S.P.A.	2	0,367	0,02
MAGNAGHI MILANO S.P.A.	3	1,749	0,08
MAGNAGHI NAPOLI S.P.A.	3	4,557	0,20
MARCONI S.P.A.	22	21,298	0,91
METEOR COSTRUZIONI AERONAUTICHE ED ELETTRONICHE	2	1,120	0,05
MICREL S.P.A.	1	0,140	0,01
MICROTECNICA S.P.A.	36	13,735	0,59
MIKI S.P.A.	1	0,211	0,01
MIN. DIFESA - D.G. ARMI, MUNIZIONI E ARMAMENTI TERRESTRI	1	0,208	0,01
MINISTERO DELLA DIFESA - STATO MAGGIORE ESERCITO	1	4,755	0,20
OERLIKON ITALIANA S.I.P.A.	1	157,799	6,77
OFFICINE FONDERIE PATRONE	24	1,160	0,05

XI LEGISLATURA — DISEGNI DI LEGGE E RELAZIONI — DOCUMENTI

TAB. A2A

M.A.E. ELENCO, IN ORDINE DI IMPRESA, DELLE AUTORIZZAZIONI ALL'ESPORTAZIONE DEFINITIVA RILASCIATE NEL PERIODO 01-01-92 / 31-12-92
U.A.M.A. QUADRO RIASSUNTIVO

Pag. 2

IMPRESA	TOTALE AUTORIZZAZ.	TOTALE VALORE (MLD/Lire)	INCIDENZA % SU AMMONTARE TOT.
OFFICINE GALILEO S.P.A.	18	2,466	0,11
OTO MELARA S.P.A.	230	91,279	3,92
PAGE EUROPA S.P.A.	24	8,079	0,35
RINALDO PIAGGIO INDUSTRIE AERONAUTICHE E MECCANICHE	5	5,217	0,22
RIVA CALZONI S.P.A.	10	30,650	1,32
S.E.I. SOCIETA' ESPLOSIVI INDUSTRIALI S.P.A.	7	1,112	0,05
S.I.R.T.I. S.P.A.	1	0,228	0,01
S.M.A. SEGNALAMENTO MARITTIMO ED AEREO S.P.A.	8	0,824	0,04
SECONDO MONA S.P.A.	39	5,365	0,24
SEKUR S.P.A.	2	2,423	0,10
SICAMB S.P.A.	7	1,805	0,08
SIEMENS TELECOMUNICAZIONE S.P.A.	2	7,671	0,33
SIMMEL DIFESA S.P.A.	3	19,680	0,84
SISTEMI SUBACQUEI WELSE S.P.A.	1	0,271	0,01
SITEP S.P.A.	1	0,014	0,00
SPERRY MARINE S.P.A.	1	0,270	0,01
STACCHINI SUD S.P.A.	4	0,396	0,02
TECHNOSYSTEM S.P.A.	1	0,588	0,03
TECNOVAR ITALIANA S.P.A.	1	3,369	0,14
TIRRENA S.I.P.A.	1	0,068	0,00
VALSELLA MECCANOTECHNICA	1	13,872	0,60
VITROSELENIA S.P.A.	4	2,368	0,10
WHITEHEAD S.P.A.	20	25,725	1,10

TOT. AUTORIZZAZIONI ALL'ESPORTAZIONE DEFINITIVA : 1.164
TOT. CONTROLVALORE IN MLD. DI LIRE : 2.330,162

XI LEGISLATURA — DISEGNI DI LEGGE E RELAZIONI — DOCUMENTI

TAB. Azbis

ELENCO, IN ORDINE DI IMPRESA, DELLE AUTORIZZAZIONI ALL'ESPORTAZIONE TEMPORANEA RILASCIATE NEL PERIODO 01-01-92 / 31-12-92

M.A.E.
U.A.M.A.

Pag. 1

IMPRESA	COD. VAL.	AMMONTARE	CONTROVALORE MLD/LIRE	CAT. MAT.
AEREA S.P.A.	ITL	11.000.000	0,011	07
		10.000.000	0,010	04
		20.826	0,046	07
		15.900	0,035	07
AERMACCHI S.P.A.		200.000	0,442	07
		126.000	0,157	07
		600.000	0,125	07
		140.000	0,175	07
		2.160.000	2,695	07
		4.343.358	9,597	07
		255.000	0,057	07
		22.131.300	48,903	07
		28.785	0,036	07
		310.416	0,387	07
		337.968	0,422	07
		2.520.000	0,562	07
		750.000	0,167	07
		557.949	1,233	07
		622.950	0,777	07
		648.825	0,810	07
		695.700	1,537	09
		3.229.020	0,720	04
		5.038.500	6,287	09
		503.000	0,628	09
		806.700	1,007	09
		39.750	0,050	07
		330.000	0,715	09
		2.341.120	2,645	07
		1.389.000	3,011	07
		270.000	0,368	07
AGUSTA S.P.A.	ITL	5.800.500.000	5,801	07

XI LEGISLATURA — DISEGNI DI LEGGE E RELAZIONI — DOCUMENTI

TAB. A2bis

M.A.E. U.A.M.A. ELENCO, IN ORDINE DI IMPRESA, DELLE AUTORIZZAZIONI ALL'ESPORTAZIONE TEMPORANEA RILASCIATE NEL PERIODO 01-01-92 / 31-12-92

Pag. 2

IMPRESA	COD. VAL.	AMMONTARE	CONTROVALORE MLD/LIRE	CAT. MAT.
AGUSTA S.P.A.	ITL USD	389.094.272 80.000	0,389 0,109	07 07 07 07
ALCATEL FACE S.P.A. ALCATEL ITALIA S.P.A.	ITL ITL	187.000.000 100.000.000	0,187 0,100	09 09 09
ALENIA AERITALIA SELENIA S.P.A.	ITL	249.000.000 23.505.180.000	0,249 23,505	09 07 07 07 07 07 07 07
	USD	1.140.650.000 281.470	1,141 0,351	04 04
	ITL	2.100 12.026.000.000	0,003 12,026	09 09 09 09
	USD	35.000.000 23.959.130.000	0,035 23,959	09 07 07
	USD	851.200	0,994	04 04 04
ALENIA ELSAG SISTEMI NAVALI S.P.A.	ITL ITL	1.000.000 750.000.000	0,001 0,750	09 09 09 09
ALFA ROMEO AVIO SOCIETA' AEROMOTORISTICA PER AZIONI BERETTA FABBRICA D'ARMI S.P.A. BREDIA MECCANICA BRESCIANA S.P.A.	DEM ITL USD ITL USD	300.000 300.000.000 3.625.900 916.133	0,227 0,300 0,001 0,004 1,143	04 07 02 02 12 12 12
CONTRAVES ITALIANA S.P.A.	ITL ITL CHF	231.570.000 1.500.000.000 2.000.000	0,232 1,500 1,637	12 12 09 09 04 04
	ITL	12.150.000.000	12,150	09 04

XI LEGISLATURA — DISEGNI DI LEGGE E RELAZIONI — DOCUMENTI

TAB. A2bis

M.A.E.
U.A.M.A. ELENCO, IN ORDINE DI IMPRESA, DELLE AUTORIZZAZIONI ALL'ESPORTAZIONE TEMPORANEA RILASCIATE NEL PERIODO 01-01-92 / 31-12-92

Pag. 3

IMPRESA	COD. VAL.	AMMONTARE	CONTROLLORE MLD/LIRE	CAT. MAT.
CONTRAVES ITALIANA S.P.A.	ITL CAD	12.150.000.000 1.000	12,150 0,001	09 09
COS.MO.S. S.P.A.	ITL CHF USD	10.000.000 11.200.000 1.025.828	0,010 10,688 1,280	03 09 06
ELETTRONICA S.P.A.	ITL	1.650.000	0,002	06 09
ELMER S.P.A.	USD	70.000	0,087	09
ELFAG BAILLEY S.P.A.	FRF	312.000	0,079	09
FIAT COMPONENTI E IMPIANTI PER L'ENERGIA E L'INDUSTRIA S.P.A.	ITL	4.000.000	0,004	12
IVECO FIAT S.P.A.	ITL	5.015.000.000	5,015	05
JUNGHANS ARTURO S.P.A.	ITL DEM ITL	26.250.000 400	0,026 0,000	03 09
LARIMART S.P.A.	ITL	25.800.000 5.375.000 42.000.000 82.000.000	0,026 0,026 0,005 0,042 0,082	03 03 03 09 09
LITTON ITALIA S.P.A.	ITL	21.000.000 16.000.000	0,021 0,016	09 09
M.E.S. S.P.A.-MECCANICA PER L'ELETTRONICA E SERVOMECC.	ITL	5.000.000	0,005	09
MARCONI S.P.A.	ITL	100.000.000 198.700.000	0,100 0,199	09 07
OFFICINE GALILEO S.P.A.	ITL	10.300.000	0,010	06
	ITL	720.000.000 923.000.000	0,720 0,923	06 09
	ITL	1.400.000.000	1,400	09
	GBP	126.000.000	0,126	09
	ITL	100.000 325.000	0,000 0,325	09 09
	ITL	342.000.000 190.000.000 200.000.000 195.000.000	0,342 0,190 0,200 0,195	09 09 09 09
	ITL	880.000.000	0,880	09

XI LEGISLATURA — DISEGNI DI LEGGE E RELAZIONI — DOCUMENTI

TAB. A2bis

M.A.E. — ELENCO, IN ORDINE DI IMPRESA, DELLE AUTORIZZAZIONI ALL'ESPORTAZIONE TEMPORANEA RILASCIATE NEL PERIODO 01-01-92 / 31-12-92
 U.A.M.A.

Pag. 4

IMPRESA	COD. VAL.	AMMONTARE	CONTROVALORE MLD/LIRE	CAT. MAT.
OFFICINE GALILEO S.P.A.	ITL	700.000.000	0,700	09
		195.000.000	0,195	02
		200.000.000	0,200	02
		1.200.000.000	1,200	09
		820.000	0,616	05
		67.800	0,051	03
		43.750	0,010	03
		620.900	0,138	04
		86.269.000	0,086	03
				04
				04
				04
		2.000.000	0,002	04
				03
				03
		105.850	0,024	05
		6.000.000.000	6,000	03
		166.000	0,039	04
				09
				09
				09
		820.000	0,705	05
		676.320.000	0,676	04
		1.604.000	2,189	04
		650.000.000	0,650	04
		650.000.000	0,650	09
		160.000.000	0,160	09
		500.000.000	0,500	09
		3.000.000	0,003	02
		15.000.000	0,015	02
		10.000.000	0,010	04
		10.000.000	0,010	04
		200.000.000	0,200	04
		190.000.000	0,190	04
		160.000.000	0,160	09
				09

S.M.A. SEGNALAMENTO MARITTIMO ED AEREO S.P.A.

SITES-SOCIETA' ITALIANA TECNOLOGIE SPECIALI S.P.A.

TIRRENA S.I.P.A.
VALSELLA MECCANOTECNICA

VITROSELENIA S.P.A.

TOT. AUTORIZZAZIONI ALL'ESPORTAZIONE TEMPORANEA : 116

TOT. CONTROVALORE IN MLD. DI LIRE : 209,352

XI LEGISLATURA — DISEGNI DI LEGGE E RELAZIONI — DOCUMENTI

TAB. A2ter

M.A.E.
U.A.N.A.
ELENCO, IN ORDINE DI IMPRESA, DELLE PROROGHE ALL'ESPORTAZIONE RILASCIATE NEL PERIODO 01-01-92 / 31-12-92

Pag. 1

IMPRESA	TIPO	COD. VAL.	AMMONTARE	CONTRIVALEORE MLD/LIRE	CAT. MAT.
AEREA S.P.A. AERMACCHI S.P.A.	PROR	ITL	1.170.400.000	1,170	07
	PEX	USD	1.784.451	2,227	07
	PEX	USD	422.760	0,494	07
AGUSTA S.P.A.	PEX	USD	1.101.613	1,375	07
	PEX	USD	2.586.650	3,228	07
	PEX	USD	370.289	0,462	07
ALENIA AERITALIA SELENIA S.P.A.	PEX	USD	14.308	0,018	07
	PEX	USD	489.344	0,611	09
	PEX	USD			09
BPD DIFESA E SPAZIO S.P.A.	PTE	ITL	950.000.000	0,950	09
	PEX	USD	50.000	0,062	09
	PTE	USD	3.500.000	4,368	07
	PEX	USD	13.228.434	16,507	09
	PTE	ITL	265.000.000	0,265	09
	PEX	USD	378.600	0,472	09
	PEX	ITL	250.000.000	0,250	09
	PEX	USD	31.555.364	35,655	04
	PEX	DEM	271.140	0,204	03
	PEX	USD	734.798	0,917	04
BREDIA MECCANICA BRESCIANA S.P.A.	PEX	ATS	41.720.000	5,231	03
	PTE	DEM	564.280	0,424	03
	PEX	ITL	37.626.950	0,038	03
CONSORZIO SISTEMI NAVALI SELENIA - ELSAG S.P.A.	PEX	ITL	889.364	0,185	03
	PEX	ITL	3.900.000.000	3,900	06
	PTE	ITL	1.892.491.000	1,892	03
	PTE	USD	3.000.000	3,744	09
CONTRAVES ITALIANA S.P.A.	PEX	CHF	600.000	0,491	09
	PEX	USD	215.264	0,269	06
	PEX	USD	8.804.250	10,987	09
COS.MO.S. S.P.A. ELETTRONICA S.P.A.	PEX	ITL	372.420.000	0,372	09
	PEX	ITL			07

XI LEGISLATURA — DISEGNI DI LEGGE E RELAZIONI — DOCUMENTI

TAB. A2ter

ELENCO, IN ORDINE DI IMPRESA, DELLE PROROGHE ALL'ESPORTAZIONE RILASCIATE NEL PERIODO 01-01-92 / 31-12-92

M.A.E.
U.A.M.A.

Pag. 2

IMPRESA	TIPO PROR.	COD. VAL.	AMMONTARE	CONTROLLORE MLD/LIRE	CAT. MAT.
ELMER S.P.A.	PEX	ITL	5.815.000	0,006	09
FIAT AVIO S.P.A.	PEX	USD	40.254.237	47,022	07
MICROTECNICA S.P.A.	PEX	ITL	62.146.000	0,062	07
OFFICINE GALILEO S.P.A.	PTE	NOK	2.350.000	0,452	09
	PEX	ITL	51.782.000	0,052	09
OTO MELARA S.P.A.	PEX	ITL	18.050.000.000	18,050	03
					03
	PEX	USD	109.975	0,137	03
	PEX	USD	2.441.519	3,047	04
					03
					03
	PEX	ITL	135.037.642	0,135	03
	PEX	USD	221.812	0,277	03
					03
	PEX	ITL	3.283	0,003	03
	PEX	USD	511.366	0,638	04
					04
	PEX	ITL	61.488	0,064	04
	PEX	ITL	4.715	0,005	03
	PEX		167.277	0,209	03
	PEX		640	0,001	05
	PEX		824	0,001	03
	PEX		3.105	0,004	03
	PEX	ITL	26.933.050	0,027	03
	PEX	USD	53.141	0,066	03
	PEX	USD	458.000	0,572	03
	PEX	USD	1.917.990	2,393	03
	PEX	USD	267.000	0,333	03
	PEX	USD	47.371.364	55,336	05
	PEX	FRF	4.850.400	1,151	04
	PEX	USD	2.315.000	2,704	04
					04
	PEX	ITL	2.146.630.000	2,147	03
	PTE	ITL	6.651.000.000	6,651	03
	PEX	ITL	2.439.043.385	2,439	07

RIVA CALZONI S.P.A.
S.M.A. SEGNALAMENTO MARITTIMO ED AEREO S.P.A.

XI LEGISLATURA — DISEGNI DI LEGGE E RELAZIONI — DOCUMENTI

TAB. A2ter

ELENCO, IN ORDINE DI IMPRESA, DELLE PROROGHE ALL'ESPORTAZIONE RILASCIATE NEL PERIODO 01-01-92 / 31-12-92

M.A.E.
U.A.M.A.

Pag. 3

IMPRESA	TIPO PROR	COD. VAL.	AMMONTARE	CONTROVALORE MLD/LIRE	CAT. MAT.
S.M.A. SEGNALAMENTO MARITTIMP ED AEREO S.P.A.	PEX	ITL	2.439.043.385	2,439	07
WHITEHEAD S.P.A.	PEX	DEM	686.899	0,590	07 04

TOT. AUTORIZZAZIONI DELLE PROROGHE ALL'ESPORTAZIONE : 59

TOT. CONTROVALORE IN MLD. DI LIRE : 241,341

PEX = PROROGA ALL'ESPORTAZIONE DEFINITIVA

PTE = PROROGA ALL'ESPORTAZIONE TEMPORANEA

XI LEGISLATURA — DISEGNI DI LEGGE E RELAZIONI — DOCUMENTI

TAB. A3

ELENCO, IN ORDINE DI IMPRESA, DEI MATERIALI OGGETTO DI ESPORTAZIONE DEFINITIVA NEL PERIODO 01-01-92 / 31-12-92

Pag. 1

IMPRESA	CAT. MAT.	QUANT. MATER.	UNITA' MIS.	DESCRIZIONE MATERIALE
M.A.E. U.A.M.A.	04	1	NUMERO	MODELLO PROTOTIPICO DI ROTAI LANCIO PILONE INTERNO VEL. EFA
	04	1	NUMERO	MODELLO PROTOTIPICO DI ROTAI LANCIO PILONE INTERNO VEL. EFA
	07		NUMERO	TRAV. FUNZ. DI SOSTEGNO CARICHI LEGGERI ALDERU-SPE-J943-A0055
	07		NUMERO	STRUMENTI PER L'ASSISTENZA A TERRA DEL VELIVOLO EFA
	04	1	NUMERO	MODELLO PROTOTIPICO DI ROTAI LANCIO PILONE INTERNO VEL. EFA
	07		NUMERO	TRAV. FUNZ. DI SOSTEGNO CARICHI LEGGERI ALDERU-SPE-J943-A0055
	07		NUMERO	STRUMENTI PER L'ASSISTENZA A TERRA DEL VELIVOLO EFA
	07		NUMERO	TRAV. FUNZ. DI SOSTEGNO CARICHI LEGGERI ALDERU-SPE-J943-A0055
	07		NUMERO	STRUMENTI PER L'ASSISTENZA A TERRA DEL VELIVOLO EFA
	07		NUMERO	TRAV. FUNZ. DI SOSTEGNO CARICHI LEGGERI ALDERU-SPE-J943-A0055
AERMACCHI S.P.A.	04	43	NUMERO	LANCIATORE AD EIEZIONE PER MISSILI VEL.EFA SPE-J-943-B-0120
	02	137140	NUMERO	ALETTE PER RAZZI M543 (ANTICARRO)
	07	32	NUMERO	TAPPI P/N 74618 (PDR PER AEREO G 222)
	07	12	NUMERO	GIUNTI P/N 74603B (PDR PER AEREO G 222)
	07	700	NUMERO	ASSIEMI SUPPORTO POST. ELEMENTI CONTENITORI PER MITR. AEREO
	04	100	NUMERO	CONTATTO ELETTRICO P/N 228P6548-00
	04	100	NUMERO	ISOLATORE ESTERNO P/N 228P6549-00
	07	3	NUMERO	BANCHI DI PROVA IMPIANTO IDRAULICO 54-1B PER PROGRAMMA EFA
	07	1	NUMERO	VELIVOLO MB339A PROVVISIO DI MOTORE VIPER MK 632-43
	07	1164	NUMERO	PDR PER VELIVOLO MB339A
AERMACCHI S.P.A.	07	78	NUMERO	ATTREZZATURE PER VELIVOLO MB339A
	07		NUMERO	MANUALI D'USO PER VELIVOLO MB339A
	07		NUMERO	PDR PER VELIVOLO DA ADDESTRAMENTO TIPO MB326
	07		NUMERO	ATTREZZATURE A TERRA PER VELIVOLI MB 326
	07		NUMERO	PDR PER VELIVOLO MB339A
	08	11	NUMERO	CARTUCCE PER SEDILE EJETTABILE P/N MBEU60228 (VEL. MB 339A)
	08	3	NUMERO	CARTUCCE ESPULSIONE TETTUCIO MBEU560 (PDR VELIVOLO MB 326K)
	08	3	NUMERO	CARTUCCE SEDILE EJETTABILE MBEU53413 (PDR VELIVOLO MB 326K)
	07		NUMERO	SEZIONE DI FUSOLIERA (CABINA) DEL VELIVOLO MB 339C
	07		NUMERO	PARTI A CORREDO, MANUALI D'USO E DESCRITTIVI
AGUSTA S.P.A.	07	1	NUMERO	BANCHI DI PROVA IMPIANTO IDRAULICO 54-1B PER PROGRAMMA EFA
	07		NUMERO	PDR PER VELIVOLI MB 326 E MB 339
	07		NUMERO	ATTREZZATURE A TERRA PER VELIVOLI MB 326 E MB 339
	07		NUMERO	PDR VELIVOLO MB326
	07		NUMERO	ATTREZZATURE PER VELIVOLI MB 326
	07	16	NUMERO	SEMIALI P/N H2100A COMPLETA DI SCATOLA COMANDO P/N 503/21
	07		NUMERO	SEMIALI P/N H2200A COMPLETA DI SCATOLA COMANDO P/N 503/22
	07		NUMERO	PDR PER VELIVOLI MB 339
	07		NUMERO	ATTREZZATURE A TERRA PER VELIVOLI MB 339
	07	34	NUMERO	PDR PER VELIVOLI MB 339
AGUSTA S.P.A.	07	8	NUMERO	MANUALE D'USO
	07		NUMERO	PDR ELICOTTERO AB212
	07		NUMERO	PDR ELICOTTERO AB205
	07		NUMERO	PDR ELICOTTERO AB212
	07		NUMERO	PDR ELICOTTERO AB212ASH
	07		NUMERO	PDR PER AEREI S 211
	07		NUMERO	PDR PER AEREI SF 260
	07	1	NUMERO	ACCELEROMETRO (PDR PER AEREI SF260)
	07	5	NUMERO	RELE' (PDR PER AEREI SF260)
	07		NUMERO	PDR PER AEREI SF 260
AGUSTA S.P.A.	07		NUMERO	PDR PER AEREI S 211
	07		NUMERO	PDR ELICOTTERO AB206
	07		NUMERO	PDR ELICOTTERO AB206
	07	1	NUMERO	CARRELLO (PDR PER AEREI SF260)
	07		NUMERO	PDR ELICOTTERO AB212

XI LEGISLATURA — DISEGNI DI LEGGE E RELAZIONI — DOCUMENTI

TAB. A2

ELENCO, IN ORDINE DI IMPRESA, DEI MATERIALI OGGETTO DI ESPORTAZIONE DEFINITIVA NEL PERIODO 01-01-92 / 31-12-92

Pag. 2

M.A.E.
U.A.M.A.

IMPRESA

AGUSTA S.P.A.

CAT. MAT.	QUANT. MATER.	UNITA' MIS.	DESCRIZIONE MATERIALE
07			NUMERO PDR ELICOTTERO AB212ASH
07			NUMERO PDR ELICOTTERO AB212
07			NUMERO PDR PER AEREI SF 260
07			NUMERO PDR ELICOTTERO SH30
07			NUMERO PDR ELICOTTERO AB212
07			NUMERO PDR ELICOTTERO AB206
07			NUMERO PDR ELICOTTERO AB204
07			NUMERO PDR ELICOTTERO AB212
07			NUMERO PDR ELICOTTERO AB 206A
07	291	KG	PDR PER AEREI SF 260
07	7616		NUMERO PDR ELICOTTERO AB205
07	25		NUMERO MANUALI TECNICI E PUBBLICAZIONI PER AEREI SF 260
07			NUMERO PDR PER AEREI SF 260
07			NUMERO PDR PER AEREI S 211
07			NUMERO PDR ELICOTTERO SH30
07			NUMERO PDR ELICOTTERO AB212
07			NUMERO PDR PER AEREI SF 260
07	34		NUMERO PDR PER AEREI SF 260
07			NUMERO PDR PER AEREI S 211
07			NUMERO PDR PER AEREI SF 260
07	41		NUMERO PDR PER AEREI SF 260
07			NUMERO PDR PER AEREI S 211
07			NUMERO PDR ELICOTTERO AB205
07			NUMERO PDR PER AEREI SF 260
07			NUMERO PDR PER AEREI SF 260
07			NUMERO PDR PER AEREI S 211
07			NUMERO PDR ELICOTTERO AB212ASH
07			NUMERO PDR ELICOTTERO AB212
07			NUMERO PDR ELICOTTERO AB204
07			NUMERO PDR ELICOTTERO AB206
07			NUMERO PDR PER AEREI SF 260
07			NUMERO PDR PER AEREI S 211
07			NUMERO PDR PER AEREI SF 260
07			NUMERO PDR PER AEREI S 211
07			NUMERO PDR ELICOTTERO AB212
07			NUMERO PDR ELICOTTERO SH30
07			NUMERO PDR PER AEREI SF 260
07	16		NUMERO ASSIEME CAVO (PDR PER ELICOTTERO CH47C)
07	12		NUMERO PDR ELICOTTERO AB212
07			NUMERO PDR ELICOTTERO AB205
07			NUMERO PDR PER AEREI SF 260
07	3690		NUMERO PDR PER AEREI SF 260
07	2	KG	PDR PER AEREI S 211
07	1328		NUMERO PDR PER AEREI S 211
07			NUMERO PDR ELICOTTERO AB206
07			NUMERO PDR PER AEREI SF 260
07			NUMERO PDR PER AEREI S 211
07			NUMERO PDR ELICOTTERO AB205
07			NUMERO PDR PER AEREI SF 260
07	1808		NUMERO PDR PER AEREI SF 260
07			NUMERO PDR PER AEREI S 211
07			NUMERO PDR PER AEREI SF 260 D
07			NUMERO PDR ELICOTTERO AB206
07			NUMERO PDR ELICOTTERO AB412

TAB. A3

ELENCO, IN ORDINE DI IMPRESA, DEI MATERIALI OGGETTO DI ESPORTAZIONE DEFINITIVA NEL PERIODO 01-01-92 / 31-12-92

Pag. 3

M.A.E.
U.A.M.A.

IMPRESA	CAT. MAT.	QUANT. MATER.	UNITA' MIS.	DESCRIZIONE MATERIALE
AGUSTA S.P.A.	07			NUMERO PDR PER AEREI SF 260
	07			NUMERO PDR PER AEREO G.222 (C.47)
	07	4		NUMERO PDR ELICOTTERO AB212
	07			NUMERO PDR ELICOTTERO AB205
	07			NUMERO PDR ELICOTTERO AB206
	07			NUMERO PDR PER AEREI SF 260
	07			NUMERO PDR PER AEREI S.208
	07	4		NUMERO ESTINTORI PER ELICOTTERI AB412 SP
	07	6		NUMERO KIT RICARICA BOMBOLE GALLEGGIANTI PER ELICOTTERI AB212
	07			NUMERO PDR ELICOTTERO AS61
	07			NUMERO PDR PER AEREI SF 260
	07			NUMERO PDR PER AEREI S.211
	07	129		NUMERO ANGOLARE P/N 205-060-908-7 (PDR PER ELICOTTERI B205)
	07	10		NUMERO PDR ELICOTTERO AB212
	07			NUMERO PDR PER AEREI SF 260
	07			NUMERO PDR PER AEREI S.211
	07			NUMERO PDR PER AEREI S.211
	07			NUMERO PDR ELICOTTERO AB412SP
	07			NUMERO PDR PER AEREI SF 260 D
	07			NUMERO ASS. FUSOLIERA (PDR PER ELICOTTERO AS 61)
	07			NUMERO PDR PER AEREI S.211
	07			NUMERO PDR ELICOTTERO AB412
	07			NUMERO PDR ELICOTTERO AB204
	07			NUMERO PDR ELICOTTERO AB206
	07			NUMERO PDR ELICOTTERO SH30
	07			NUMERO PDR ELICOTTERO AB205
	07			NUMERO PDR ELICOTTERO AB206
	07			NUMERO PDR ELICOTTERO AB412SP
	07			NUMERO PDR PER AEREI SF 260
	07			NUMERO PDR ELICOTTERO AB47
	07			NUMERO PDR ELICOTTERO AB206
	07			NUMERO PDR ELICOTTERO AB412
	07			NUMERO PDR PER AEREI SF 260
	07			NUMERO PDR PER AEREI S.211
	07			NUMERO PDR PER AEREI SF 260
	07			NUMERO PDR PER AEREI S.211
	07	381		NUMERO PDR PER AEREI SF 260
	07	406		NUMERO PDR PER AEREI S.211
	07			NUMERO PDR PER AEREI SF 260
	07	145		NUMERO ASSIEME INGRANAGGIO PER ELICOTTERI SH 3D P/N S6107-35209-7
	07			NUMERO PDR PER AEREI SF 260
	07			NUMERO PDR PER AEREI S.211
	07			NUMERO PDR PER ELICOTTERI B 412 SP
	07			NUMERO PDR ELICOTTERO CH47C
	07			NUMERO PDR ELICOTTERO AB205
	07			NUMERO PDR
	07			NUMERO PDR PER AEREI SF 260
07			NUMERO PDR ELICOTTERO AB212	
07			NUMERO PDR ELICOTTERO AB205	
07			NUMERO PDR ELICOTTERO SH30	
07			NUMERO PDR ELICOTTERO AB212	
07	47		NUMERO COMPUTER DI BORDO PER NAVIGAZIONE AEREA (COMP. VELIV. EFA)	
07	24		NUMERO UNITA' INTERFACCIA (COMPONENTI PER IL VELIVOLO EFA)	
07			NUMERO ELICOTTERO AB412 COMPLETO DI INSTAL. AUSIL.	
07			NUMERO PDR ELICOTTERO AB212	

XI LEGISLATURA — DISEGNI DI LEGGE E RELAZIONI — DOCUMENTI

TAB. A3

ELENCO, IN ORDINE DI IMPRESA, DEI MATERIALI OGGETTO DI ESPORTAZIONE DEFINITIVA NEL PERIODO 01-01-92 / 31-12-92

M.A.E.
U.A.M.A.

Pag. 4

IMPRESA	CAT. MAT.	QUANT. MATER.	UNITA' MIS.	DESCRIZIONE MATERIALE
	07			NUMERO PDR ELICOTTERO AB212
	07			NUMERO PDR PER AEREI SF 260 D
	07			NUMERO PDR ELICOTTERO AB205
	07			NUMERO PDR PER AEREI SF 260
	07	203		NUMERO PDR PER AEREI SF 260
	07			NUMERO PDR PER AEREI SF 260
	07			NUMERO PDR ELICOTTERO AB212
	07	2256		NUMERO PDR PER AEREI S 211
	07			NUMERO PDR ELICOTTERO CH47C
	07			NUMERO PDR ELICOTTERO AB212
	07			NUMERO PDR ELICOTTERO AB205
	07			NUMERO PDR ELICOTTERO AB206
	07			NUMERO PDR ELICOTTERO SH3D
	07			NUMERO PDR ELICOTTERO AB212
	07			NUMERO PDR ELICOTTERO AB205
	07			NUMERO PDR ELICOTTERO AB206
	07	2215		NUMERO PDR ELICOTTERO AB206
	07			NUMERO PDR PER AEREI SF 260
	07			NUMERO PDR ELICOTTERO AS61
	07			NUMERO PDR ELICOTTERO AB206
	07	13		NUMERO PDR PER AEREI SF 260
	07	20		NUMERO PDR PER AEREI S 211
	07	1593		NUMERO PDR PER AEREI S 211
	07	2542		NUMERO PDR PER AEREI SF 260
	07			NUMERO PDR PER AEREI S 211
	07	1641		NUMERO PDR ELICOTTERO AB204
	07			NUMERO PDR ELICOTTERO AB212
	07			NUMERO PDR ELICOTTERO AB 206A
	07	42		NUMERO PDR ELICOTTERO SH3D
	07			NUMERO PDR PER AEREI SF 260
	07			NUMERO PDR PER AEREI S 211
	07			NUMERO PDR ELICOTTERO AB205
	07	82		NUMERO PDR ELICOTTERO AB212
	07	320		NUMERO PDR ELICOTTERO AB204
	07			NUMERO PDR ELICOTTERO AB206
	07	231		NUMERO PDR PER AEREI S 211
	07			NUMERO PDR ELICOTTERO SH3D
	07			NUMERO PDR ELICOTTERO AB212
	07	11445		NUMERO PDR ELICOTTERO AB205
	07			NUMERO PDR ELICOTTERO AB206
	07	16		NUMERO PDR ELICOTTERO AB205
	07			NUMERO PDR ELICOTTERO AB212
	07	3138		NUMERO PDR ELICOTTERO AB205
	07			NUMERO PDR ELICOTTERO AB204
	07	337		NUMERO PDR ELICOTTERO AB206
	07	85		NUMERO PDR ELICOTTERO AB212
	07			NUMERO PDR ELICOTTERO AB206
	07	1099		NUMERO PDR ELICOTTERO AB205
	07	512		NUMERO PDR ELICOTTERO AB212ASW
	07			NUMERO PDR ELICOTTERO AB212
	07			NUMERO PDR ELICOTTERO SH3D
	07			NUMERO PDR ELICOTTERO AB212
	07	11397		NUMERO PDR ELICOTTERO AB205
	07			NUMERO PDR ELICOTTERO AB206

AGUSTA S.P.A.

XI LEGISLATURA — DISEGNI DI LEGGE E RELAZIONI — DOCUMENTI

TAB. A3

ELENCO, IN ORDINE DI IMPRESA, DEI MATERIALI OGGETTO DI ESPORTAZIONE DEFINITIVA NEL PERIODO 01-01-92 / 31-12-92

M.A.E.
U.A.M.A.

Pag. 5

IMPRESA	CAT. MAT.	QUANT. MATER.	UNITA' MIS.	DESCRIZIONE MATERIALE
AGUSTA S.P.A.	07	151	NUMERO	PDR ELICOTTERO AB212
	07		NUMERO	PDR PER AEREI SF 260
	07	317	NUMERO	PDR PER AEREI S 211
	07	121	NUMERO	PDR ELICOTTERO AB205
	07	696	NUMERO	PDR PER AEREI S 211
	07	5	NUMERO	PDR ELICOTTERO AB212
	07	31	NUMERO	PDR ELICOTTERO AB212
	07	2	NUMERO	PDR ELICOTTERO AB212
	07	86	NUMERO	PDR ELICOTTERO AB412SP
	07	46	NUMERO	STRUMENTI DI MISURA ELETTRONICI PER AEREI SF 260
	07	197	NUMERO	PDR ELICOTTERO SH30
	07	423	NUMERO	PDR PER AEREI S 211
	07	10	NUMERO	BATTERIE (PDR PER ELICOTTERI AB 206)
	07	550	NUMERO	PDR PER AEREI SF 260
	07	8	NUMERO	PDR ELICOTTERO AB205
	07	21	NUMERO	PDR ELICOTTERO AB212
	07		NUMERO	PDR PER AEREI SF 260
	07	50	NUMERO	PDR PER AEREI S 211
	07	235	NUMERO	PDR ELICOTTERO AB212
	07	820	NUMERO	PDR ELICOTTERO SH30
	07	7	NUMERO	PDR ELICOTTERO SH30
	07		NUMERO	PDR ELICOTTERO AB206
	07	53	NUMERO	PDR ELICOTTERO AB412SP
	07	1992	NUMERO	PDR ELICOTTERO AB206
	07		NUMERO	PDR ELICOTTERO AB205
	07	225	NUMERO	PDR ELICOTTERO CH47
	07	44	NUMERO	PDR ELICOTTERO AB205
	07	12	NUMERO	PDR ELICOTTERO SH30
	07	16	NUMERO	PDR ELICOTTERO AB412SP
	07	15	NUMERO	PDR ELICOTTERO AB206
	07		NUMERO	PDR ELICOTTERO AB212
	07	2454	NUMERO	PDR ELICOTTERO AB205
	07	19	MQ	PDR ELICOTTERO CH47C
	07		NUMERO	PDR ELICOTTERO AB212
	07	5037	NUMERO	PDR ELICOTTERO AB205
	07	85	KG	PDR ELICOTTERO AB206
	07	8	NUMERO	PDR ELICOTTERO AB206
	07	123	NUMERO	PDR ELICOTTERO AB204
	07		NUMERO	PDR ELICOTTERO AB206
	07	72	NUMERO	PDR ELICOTTERO AB212
	07	27	NUMERO	PDR ELICOTTERO AB205
	07		NUMERO	PDR ELICOTTERO SH30
	07		NUMERO	PDR ELICOTTERO AB212
	07	1586	NUMERO	PDR ELICOTTERO AB205
	07		NUMERO	PDR ELICOTTERO AB206
	07		NUMERO	PDR ELICOTTERO AB212
	07		NUMERO	PDR ELICOTTERO AB205
	07	1280	NUMERO	PDR ELICOTTERO AB212
	07	41	NUMERO	PDR ELICOTTERO AB212
	07		NUMERO	PDR ELICOTTERO AB205
	07	2231	NUMERO	PDR ELICOTTERO AB47
	07		NUMERO	PDR ELICOTTERO AB206
	07		NUMERO	PDR ELICOTTERO SH30
	07		NUMERO	PDR ELICOTTERO AB212

XI LEGISLATURA — DISEGNI DI LEGGE E RELAZIONI — DOCUMENTI

TAB. A3

ELENCO, IN ORDINE DI IMPRESA, DEI MATERIALI OGGETTO DI ESPORTAZIONE DEFINITIVA NEL PERIODO 01-01-92 / 31-12-92

M.A.E.
U.A.M.A.

Pag. 6

IMPRESA	CAT. MAT.	QUANT. MATER.	UNITA' MIS.	DESCRIZIONE MATERIALE
AGUSTA S.P.A.	07	1637	NUMERO	PDR ELICOTTERO AB205
	07		NUMERO	PDR ELICOTTERO AB206
	07	49111	NUMERO	PDR PER ELICOTTERI A109 MKII PLUS
	07	1	NUMERO	DOCUMENTAZ. TECNICA PER SIMULATORE DI VOLO ELICOTTERO A109
	07	247	NUMERO	PARTI SIMULATORE DI VOLO PER ELICOTTERO A109
	07	448	NUMERO	PDR ELICOTTERO B205
	07		NUMERO	PDR ELICOTTERO CH47C
	07		NUMERO	PDR ELICOTTERO AB212
	07		NUMERO	PDR ELICOTTERO AB205
	07	14624	NUMERO	PDR ELICOTTERO AB206
	07		NUMERO	PDR ELICOTTERO AB212
07	13	NUMERO	P/N 140-007-41S3864 RONDELLA (PDR PER ELICOTTERI AB205)	
07	31	NUMERO	PDR ELICOTTERO AB212	
07	20	NUMERO	PDR ELICOTTERO AB205	
07	160	NUMERO	PDR ELICOTTERO AB205	
07		NUMERO	PDR ELICOTTERO AB206	
07	482	NUMERO	PDR ELICOTTERO AB204	
07		NUMERO	PDR ELICOTTERO AB212	
07		NUMERO	PDR ELICOTTERO AB 206A	
07	1	NUMERO	P/N 204-011-722-5 ASSIEME GIOGO (PDR ELICOT. AB 205)	
07	7	NUMERO	PDR ELICOTTERO SH30	
07	1930	NUMERO	PDR ELICOTTERO AB205	
07	2	NUMERO	P/N 205-075-402-11 ASSIEME CABLAGGIO (PDR ELICOT. AB205)	
07	561	NUMERO	PDR PER AEREI SF 260	
07		NUMERO	PDR PER AEREI S 211	
07	10	NUMERO	PDR ELICOTTERO AB206	
07	110	NUMERO	P/N 23054628 ASSIEME	
07	123	NUMERO	PDR PER AEREI SF 260	
07	117	NUMERO	PDR ELICOTTERO AB212	
07	1182	NUMERO	PDR PER AEREI SF 260	
07	944	NUMERO	PDR PER AEREI SF 260	
07	60	NUMERO	PDR ELICOTTERO AB212	
07	4	NUMERO	P/N FMH10-120-3 ANTENNA	
07	4	NUMERO	P/N FMH10-120-4 ANTENNA (PDR ELICOTTERI AB 412)	
07	63	NUMERO	PDR ELICOTTERO AB212	
07	4	NUMERO	P/N 412-010-124-105 ASSIEME BULLONE (PDR ELICOTTERI AB 412)	
07		NUMERO	PDR ELICOTTERO SH30	
07		NUMERO	PDR ELICOTTERO AB212	
07	5494	NUMERO	PDR ELICOTTERO AB205	
07		NUMERO	PDR ELICOTTERO AB206	
07	1756	NUMERO	PDR PER AEREI S 211	
07		NUMERO	PDR PER AEREI SF 260	
07	574	NUMERO	PDR PER AEREI S 211	
07	75	NUMERO	PDR PER AEREI SF 260	
07	4	MQ	PDR PER AEREI SF 260	
07	1411	NUMERO	PDR PER AEREI S 211	
07		NUMERO	KITS MONTAGGIO AEREO SF-260TP ED AEREO S211	
07		NUMERO	PDR PER AEREO SF-260TP ED AEREO S211	
07		NUMERO	MATERIALE DIDATTICO PER AEREO SF-260TP ED AEREO S211	
07		NUMERO	ATTREZZI PER AEREO SF-260TP ED AEREO S211	
07		NUMERO	ASSISTENZA TECNICA PER MONTAGGIO AEREO SF-260TP E S211	
07		NUMERO	CORSI DI ADDESTRAMENTO PER MONTAGGIO AEREO SF-260TP E S211	
07		NUMERO	PUBBLICAZIONI TECNICHE PER MONTAGGIO AEREO SF-260TP E S211	
07	1195	NUMERO	PDR PER AEREI SF 260	

XI LEGISLATURA — DISEGNI DI LEGGE E RELAZIONI — DOCUMENTI

TAB. A3

ELENCO, IN ORDINE DI IMPRESA, DEI MATERIALI OGGETTO DI ESPORTAZIONE DEFINITIVA NEL PERIODO 01-01-92 / 31-12-92

M.A.E.
U.A.M.A.

Pag. 7

IMPRESA	CAT. MAT.	QUANT. MATER.	UNITA' MIS.	DESCRIZIONE MATERIALE
AGUSTA S.P.A.	07	5	NUMERO	PDR ELICOTTERO SH30
	07	212	NUMERO	PDR ELICOTTERO AB206
	07	59	NUMERO	PDR ELICOTTERO AB212
	07	305	NUMERO	PDR ELICOTTERO CH47C
	07	1	NUMERO	P/N 205-030-856-1019 ASS.ELEVATORE (PDR PER ELICOT. AB 205)
	07	396	NUMERO	PDR PER AEREI SF 260
	07	5	MQ	PDR PER AEREI SF 260
	07	393	NUMERO	PDR PER AEREI S 211
	07	2	NUMERO	ATTREZZO SOSTITUZIONE GUARNIZIONE MOTORE P/N 797558880
	07	8	NUMERO	PDR ELICOTTERO AB205
	07	15	NUMERO	PDR ELICOTTERO AB204
	07	8	NUMERO	PDR ELICOTTERO AB212
	07	201	NUMERO	PDR ELICOTTERO AB205
	07	518	NUMERO	PDR PER AEREI SF 260
	07	NUMERO	NUMERO	APPARECCHIATURE DI RADIOGUIDA TACAN MOD. FTA-43
	07	NUMERO	NUMERO	ACCESSORI PER APPAREC. DI RADIOGUIDA TACAN MOD. FTA-43
	07	3	NUMERO	APPARECCHIATURE DI RADIOGUIDA TACAN MOD. FTA-43
	07	NUMERO	NUMERO	APPARECCHIATURE DI RADIOGUIDA TACAN MOD. FTA-43
	ALCATEL FACE S.P.A.	07	NUMERO	NUMERO
07		NUMERO	NUMERO	ACCESSORI PER APPAREC. DI RADIOGUIDA TACAN MOD. FTA-43
07		3	NUMERO	APPARECCHIATURE DI RADIOGUIDA TACAN MOD. FTA-43
07		NUMERO	NUMERO	APPARECCHIATURE DI RADIOGUIDA TACAN MOD. FTA-43
07		NUMERO	NUMERO	ACCESSORI PER APPAREC. DI RADIOGUIDA TACAN MOD. FTA-43
09		8	NUMERO	MODULI (PARTI DEL CENTRO SVILUPPO SOFTWARE PROJECT JULIET)
09		5	NUMERO	MEMORIE (PARTI DEL CENTRO SVIL. SOFTWARE PROJECT JULIET)
09		3	NUMERO	CIRCUITI STAMPATI (PARTI DEL CENTRO SVIL. SOFTWARE PROJECT JULIET)
09		1	NUMERO	SCHEDE ELETTRONICA (PARTI APPARATI TQN-2X8B-JAMMER SYSTEM)
09		5	NUMERO	FIRE CONTROL PANEL (PDR SISTEMA MLRS)
09		10	NUMERO	POL/FILTER ASSY (PDR SISTEMA MLRS)
09		NUMERO	NUMERO	PDR PER RADAR RAN 12L
09		3	NUMERO	MAGNETRON P/N ET 128/B PER RADAR GAP FILLER RA 17058NT
03		44	NUMERO	PDR DEL SISTEMA TQN/2X8B JAMMER SYSTEM
07		NUMERO	NUMERO	PDR PER VELIVOLO G.222
09		1	NUMERO	TRASFORMATORE DI TENSIONE (PDR TELEMETRI LASER VAQ 3)
09		30	NUMERO	FOTODIODO RIVELATORE DI ENERGIA (PDR TELEMETRI LASER VAQ 3)
09		1	NUMERO	RIPARAZIONI PDR DEL SISTEMA POD P/N 248767A1 MODULO TYP5
01		5	NUMERO	VELIVOLO G.222
07	5	NUMERO	DOCUMENTAZIONE TECNICA PER VELIVOLI G222	
09	NUMERO	NUMERO	PDR DI CENTRO DI SVILUPPO SOFTWARE PER PROJET JULIET	
09	6	NUMERO	RIPARAZIONI DI PARTI DEL SISTEMA POD	
09	7	NUMERO	RIPARAZIONI DI PARTI DEL SISTEMA RQN 3B	
07	NUMERO	NUMERO	ATTREZZATURA PER MANUTENZIONE VELIVOLI G-222	
09	75	NUMERO	INTENSIFICATORE LUMINOSO P/N1.192.164	
09	1	SET	TESTINA OTTICA P/N 1.192.163	
09	6	NUMERO	PARTI DEL SISTEMA RQN-3B ESM	
09	5	NUMERO	PDR DELLA STAZIONE DI COLLAUDO ACFM PER ASPIDE	
09	1	NUMERO	MODULO ELETTRONICO (PDR DEL SISTEMA IPW/10)	
09	37	NUMERO	PARTI RIPARATE DEL SISTEMA RQN 3B	
09	1	NUMERO	CIRC. STAMPATO VSU P/N 937651A1 (PDR DEL SISTEMA RQN 3B)	
09	1	NUMERO	CIRC. STAMPATO P.O. CARD P/N 940601A1 (PDR DEL SISTEMA RQN3B)	
09	1	NUMERO	AMPLIFICATORE LOW (PARTI RIPARATE DEL SISTEMA POD)	
09	1	NUMERO	FAC RECORD CASSETTE (PARTI RIPARATE DEL SISTEMA POD)	
09	2	NUMERO	MODULATORI P/N 273945A1 (PARTI DEL SISTEMA TQN-2X8B)	
09	1	NUMERO	SCATOLA KLYSTRON P/N 287103A2 (SISTEMA ALBATROS MK2 MOD.9)	
09	2	NUMERO	ANTENNE CONICHE (PARTI DEL SISTEMA RQN-3B)	
04	6	NUMERO	PR DELLA STAZ- DI COLLAUDO SA00 PER UGC DEL MISSILE ASPIDE	
09	1	NUMERO	MOTORE 10015 P/N 004 (PDR DEL SISTEMA POD TIPO SL/ALQ 234)	

ALENTA AERITALIA SELENIA S.P.A.

XI LEGISLATURA — DISEGNI DI LEGGE E RELAZIONI — DOCUMENTI

TAB. A3

ELENCO, IN ORDINE DI IMPRESA, DEI MATERIALI OGGETTO DI ESPORTAZIONE DEFINITIVA NEL PERIODO 01-01-92 / 31-12-92

M.A.E.
U.A.M.A.

Pag. 8

CAT. MAT.	QUANT. MATER.	UNITA' MIS.	DESCRIZIONE MATERIALE
09	1	NUMERO	CIRCUITO STAMPATO P/N 938771A1 (PDR DEL SIMULAT. RAN 11/LX)
09	1	NUMERO	CIRCUITO STAMPATO P/N 945041A1 (PDR DEL SIMULAT. RAN 11/LX)
04	4	NUMERO	FIRE CONTROL PANEL P/N 13031129
09	6	NUMERO	PARTI RIPARATE DEL SISTEMA RQN 3B
07	8	NUMERO	PARTI RIPARATE DEL SISTEMA POD SL/ALQ-237
04	1	NUMERO	MODULO ELETTRONICO (PARTI RIPARATE DEL MISSILE ASPIDE)
04	1	NUMERO	STUD. SVIL. REALIZZ. PROTOTIPI QUAL. MISSILI ASTER 15 ASTER 30
04	4	NUMERO	PLASMA PANELS (PDR PER SISTEMA DI LANCIO MULT. DI RAZZO MLRS)
09	4	NUMERO	PARTI RIPARATE DEL SISTEMA RQN 3B
09	6	NUMERO	CIRCUITO STAMPATO M1 P/N 961811A1 (PDR DEL SIST. TQN-2X8B)
09	82	NUMERO	PARTI DEL SISTEMA IPN/10
09	1	NUMERO	MODULO DUAL SENSING 812531A2 S/N 3105 (PDR INS-3 ECM/ESH)
09	2	NUMERO	ANTENNA ECM P/N 01A1088 (PDR INS-3 ECM/ESH)
09	1	NUMERO	ANTENNA ESM P/N 01A1066 (PDR INS-3 ECM/ESH)
09	2	NUMERO	OSCILLATORE VCO P/N 7600/03 (COMPONENTE SISTEMA INS-3)
09	1	NUMERO	MAGNETRON ET 134 P/N 90155736
09	1	NUMERO	GRUPPO OSCILLATORE (PARTI RIPARATE DEL SISTEMA IPN-10)
09	1	NUMERO	MODULO MEMORIA (PARTI RIPARATE DEL SISTEMA IPN-10)
07	1	NUMERO	PDR PER AEREI G 222
09	3	NUMERO	UNITA' DI TRASMISSIONE P/N 061A-101 DEL SISTEMA ECM RIPARATA
09	1	NUMERO	IAGC AMPLIFICATORE P/N 812001A2-3135 (PARTI RIP. SIST. RQN 3B)
09	4	NUMERO	STRUMENTI DIAGNOSTICI PER APPARATI RQN-3B
09	1	NUMERO	MODULO P/N 248767A1 (PARTE DEL POD ECM SL/ALQ 234)
07	2	NUMERO	MODULO P/N 960631A3 (PDR PER KIT DI ASPIDIZZAZIONE)
07	4	NUMERO	MODULO P/N 960821A1 (PDR PER KIT DI ASPIDIZZAZIONE)
07	1	NUMERO	SCATOLA PER TLA P/N 261220A1 (PDR PER KIT DI ASPIDIZZAZIONE)
09	5	NUMERO	CIRCUITI STAMPATI P/N 940951A1 (PDR DEL SISTEMA RQN-3B)
09	2	NUMERO	STABILITRONS ET 630
09	2	NUMERO	KLYSTRONS ET 860
09	4	NUMERO	KLYSTRONS ET 870
09	4	NUMERO	PARTI RIPARATE DEL SISTEMA INS-3
09	13	NUMERO	PARTI DEL SISTEMA INS-3
09	61	NUMERO	PDR DEL SISTEMA RQN - 3B
09	3	NUMERO	PDR DEL SISTEMA RQN - 3B
09	16	NUMERO	PARTI RIPARATE DEL SISTEMA RQN 3B
09	22	NUMERO	PARTI DEL SISTEMA POD
09	8	NUMERO	PARTI RIPARATE DEL SISTEMA RQN 3B
09	3	NUMERO	ADATTATORI PER POD DIS. N. 46420880
09	3	NUMERO	SISTEMI RADAR COMPLETI E CORREDATI DI ACCESSORI
09			PDR PER SISTEMI RADAR
09			DOCUMENTAZIONE TECNICA PER SISTEMI RADAR
09			SOFTWARE E SERVIZI PER SISTEMI RADAR
09	2	NUMERO	TRASFORMATORI MC E0087 P/N 204248G1 (PDR TELEME. LASER VAQ-3)
09	4	NUMERO	MANOPOLE P/N 42K009P002 (PDR RIPARATE DEL SIST. RQN-3B)
09	1	NUMERO	INTERFEROMETRO P/N 89D350P004 (PDR RIPARATE SIST. RQN-3B)
09	1	NUMERO	MEMORIA P/N 951761A71 (PARTI DEL SISTEMA RQN 3B)
09	1	NUMERO	INTERRUTTORE P/N 895394P002 (PARTI DEL SISTEMA RQN 3B)
09	1	NUMERO	MEMORIA P/N 189940A1 (PARTI DEL SISTEMA RQN 3B)
09	6	NUMERO	PDR RIPARATE DEL SISTEMA SL/ALQ-743
09	5	NUMERO	PARTI RIPARATE DEL SISTEMA POD SL/ALQ-234
09	12	NUMERO	CAVI CON CONNETTORI (PDR PER TELEMETRI LASER VAQ-3)
09	3	NUMERO	CIRCUITI ELETTRICI (PDR PER TELEMETRI LASER VAQ-3)
04	1	NUMERO	STUD. SVIL. REAL. PROTOT. SOTTOSIST. FCU/ARABEL ASS. SAAM E SAMP/T
09	1	NUMERO	MODULO HV P/N 320614 (PDR RIP. DEL SIST. TQN 2X8B JAMMER SYS.)

IMPRESA

ALENIA AERITALIA SELENIA S.P.A.

XI LEGISLATURA — DISEGNI DI LEGGE E RELAZIONI — DOCUMENTI

TAB. A3

ELENCO, IN ORDINE DI IMPRESA, DEI MATERIALI OGGETTO DI ESPORTAZIONE DEFINITIVA NEL PERIODO 01-01-92 / 31-12-92

M.A.E.
U.A.M.A.

Pag. 9

IMPRESA	CAT. MAT.	QUANT. MATER.	UNITA' MIS.	DESCRIZIONE MATERIALE
ALENIA AERITALIA SELENIA S.P.A.	09	2		NUMERO MODULATORI P/N 273945 (PDR RIP. SIST. TON 2XBB JAMMER SYSTEM)
	09	19		NUMERO PDR RIPARATE DEL SISTEMA RQN-3B ESM
	04	270		NUMERO S.A.D. (SAFETY AND ARMING DEVICE) NATO P/N 1336.01.017.4030
	09			NUMERO CONDOTTA DEL TIRO UTILIZ. RADAR "ENPAR" ASSOCIATO SIST. SAAM
	09	1		NUMERO INTERRUTTORE P/N 895394P002 (PARTI DEL SISTEMA RQN 3B)
	09	1		NUMERO MEMORIA P/N 189940A1 (PARTI DEL SISTEMA RQN 3B)
	09			NUMERO STUDIO DI FATTIBILITA' (PROG. MESSA A PUNTO RADAR 3D AMBRA)
	07	956		NUMERO PDR PER AEREI G 222
	06			NUMERO PDR SISTEMA DI TIRO NA 21
	06			NUMERO PDR SISTEMA DI TIRO NA 21
	04			NUMERO PARTI ELETTRONICHE PER L'AUTOGUIDA TOSO PER SILURO DM2A3
	04			NUMERO PDR PER L'AUTOGUIDA TOSO PER SILURO DM2A3
	04			NUMERO ATTREZZATURA DI COLLAUDO E RELATIVA DOCUMENTAZIONE TECNICA
09	40		NUMERO PDR PER SIST. MEROKA RELATIVE AL RADAR RAN 12L	
09	11878		NUMERO PDR SISTEMA DI TIRO NA-18	
09	2		NUMERO MOTOR DRIVE ASSY P/N 125806 A1 (PDR RADAR ORION 10X/P-A)	
ALENIA ELSAG SISTEMI NAVALI S.P.A.	06			NUMERO PDR SISTEMA DI TIRO NA 21
	09	24		NUMERO PDR PER CENTRALE DI TIRO NA-18
	09	5		NUMERO DUPLICATORE A.T. P/N 622689 (PDR PER NA-21)
	09			NUMERO KIT, MANUALI COLLAUDO, ASSIS. TECN. PER RADAR ORION 10X F/A
	09	8		NUMERO MOTOR GEARCASE 115V (PDR DEL RADAR ORION 10X/F-A)
	06	457		NUMERO MOTOR DRIVE ASSY P/N 125806 A1 (PDR RADAR ORION 10X/P-A)
	09	10		NUMERO LINEA DI RITARDO 60Z110
	09	2		NUMERO ISOLATORE OTTICO TI L103 (PDR SISTEMA MEROKA PDS10)
	09	2		NUMERO MICROLOGICO DM 8544/N (PDR SISTEMA MEROKA PDS10)
	09	5		NUMERO MICROLOGICO DM 7554 (PDR SISTEMA MEROKA PDS10)
	09	1		NUMERO KIT DI MONTAGGIO PER AVVOLGIMENTO ROTORICO CONV. 100KVA
	09	1		NUMERO MOTOGENERATORE (PDR PER CENTRALE DI TIRO DARDO)
	09	1		NUMERO RIFLETTORE DI ANTENNA P/N 100003A1 (COMP. RADAR ORION 10X)
	09	1		NUMERO LINE DELAY P/N 68N043P001 (PDR DEL RADAR ORION RTN-10X/P-A)
	09	1		NUMERO RELAY ASSY P/N 900831 A1 (PDR DEL RADAR ORION RTN-10X/P-A)
	09	23		NUMERO FUSELLO P/N 101149 P1 (PDR DEL RADAR ORION RTN-10X/P-A)
	09	1		NUMERO ATTREZZO TARATURA RITEGNO MINIMA SPINTA (PDR SIST. ALBATROS)
09	1		NUMERO CHIAVE SPECIALE (PDR SISTEMA MISSILISTICO ALBATROS)	
09	1		NUMERO SWITCH RF P/N 8956439001 (PDR RADAR 12L SISTEMA MEROKA)	
09	1		NUMERO COLLEGAMENTO ELETTRICO (COMP. DEL RADAR RAN 12L SIST. MEROKA)	
09	1		NUMERO ADAPTER (COMPONENTI DEL RADAR RAN 12L SISTEMA MEROKA)	
09	1		NUMERO ENCODER P/N 71 E215 P001 (PDR PER RADAR ORION 10X)	
09	4		NUMERO CIRCUITI BREAKER CB-2 (PDR PER CENTRALI DI TIRO NA 18)	
09	1		NUMERO ANEMOMETRO BENDIX MOD. 120 CON 25 M. DI CAVO P/N 11865-1	
09	3		NUMERO TUBO DUPLEXER MA 340B (PDR PER RADAR ORION 10X)	
09	5		NUMERO CITE CODE LE 08 (STATIC FREQUENCY COOLING FAN TYPE 6078S)	
04	2		NUMERO TEST ADAPTER RACK A (ATTREZZ. COMPON. SILURO PESANTE DM 2 A3)	
04			NUMERO TEST ADAPTER RACK B (ATTREZZ. COMPON. SILURO PESANTE DM 2 A3)	
09	12		NUMERO PDR DEL CASTELLO DELLA TESTA ACUSTICA (TOSO) SILURO DM 2A3	
ALENIA SPAZIO S.P.A.	12	1		NUMERO SOFTWARE GP PER PROGRAMMA HELIOS
	12	1		NUMERO SOFTWARE CAP PER PROGRAMMA HELIOS
	12	1		NUMERO SOFTWARE TRI PER PROGRAMMA HELIOS
	12	1		NUMERO SOFTWARE ENI-RRN PER PROGRAMMA HELIOS
	12	1		NUMERO SOFTWARE ENI-GDE PER PROGRAMMA HELIOS
	09	1		NUMERO SYNCRO DEFORMATTORE SAD 078B
	12	23		NUMERO MATERIALI E SERVIZI PER SISTEMA SATELLITARIO HELIOS
	12	24		NUMERO MATERIALI E SERVIZI PER SISTEMA SATELLITARIO HELIOS

XI LEGISLATURA — DISEGNI DI LEGGE E RELAZIONI — DOCUMENTI

TAB. A3

ELENCO, IN ORDINE DI IMPRESA, DEI MATERIALI OGGETTO DI ESPORTAZIONE DEFINITIVA NEL PERIODO 01-01-92 / 31-12-92

M.A.E.
U.A.M.A.

Pag. 10

IMPRESA	CAT. MAT.	QUANT. MATER.	UNITA' MIS.	DESCRIZIONE MATERIALE
ALFA ROMEO AVIO S.P.A. (CANCELLATA 20.12.91)	07	50	NUMERO	NOZZLE GRUPPO STATORE P/N 576375 PER MOTORE Gnome H1400
ALFA ROMEO AVIO S.P.A. (CANCELLATA 20.12.91)	07	110000	NUMERO	PARTI DI MOTORE AEREO T 700
ALFA ROMEO AVIO S.P.A. (CANCELLATA 20.12.91)	07	1300	NUMERO	LINER COMBUSTION P/N 111R654P01 TIPO MOTORE: J79-17A
ALFA ROMEO AVIO S.P.A. (CANCELLATA 20.12.91)	07	1	NUMERO	ASU P/N 597-5590-001 (UNITA' PER SISTEMI INTER.CI E AUTOPILOTA)
ALFA ROMEO AVIO S.P.A. (CANCELLATA 20.12.91)	07	1	NUMERO	IJ-222 P/N 597-5596-006 (SISTEMI INTERFONICI E AUTOPILOTA)
ALFA ROMEO AVIO S.P.A. (CANCELLATA 20.12.91)	07	2	NUMERO	IA-250 P/N 597-5595-001 (UNITA' SISTEMI INTERFONICI E AUTOP.)
ALFA ROMEO AVIO S.P.A. (CANCELLATA 20.12.91)	07	1	NUMERO	UNITA' DI CONTROLLO TIPO IA-223 (SIST. INTERFON. VELI. G-222)
ALFA ROMEO AVIO S.P.A. (CANCELLATA 20.12.91)	09	30	NUMERO	P/N 897-5689-014 NATO NO.5820/NIC 51M-81 UHF AM RECEIVER
ALFA ROMEO AVIO S.P.A. (CANCELLATA 20.12.91)	09	1	NUMERO	MODULO OSCILLATORE VCO (MODULO DEL RICETRASMET. AM/JURC-80)
ALFA ROMEO AVIO S.P.A. (CANCELLATA 20.12.91)	02	106400	NUMERO	PDR PER PISTOLE MITRAGLIATRICI CAL 9 MM PARA
ALFA ROMEO AVIO S.P.A. (CANCELLATA 20.12.91)	02	2	NUMERO	PISTOLA MITRAG. CAL. 9MM PARABELLUM CON CARICATORI SUPPLEM.
ALFA ROMEO AVIO S.P.A. (CANCELLATA 20.12.91)	02	2	NUMERO	PISTOLE MITRAGLIATRICI PM12/S CAL 9MM PARABELLUM
ALFA ROMEO AVIO S.P.A. (CANCELLATA 20.12.91)	02	2	NUMERO	ACCESSORI DI PULIZIA PER FUCILI AUT. CAL. 5,56MM
ALFA ROMEO AVIO S.P.A. (CANCELLATA 20.12.91)	02	2	NUMERO	ACCESSORI DI PULIZIA PER PISTOLA MITRAG. CAL. 9MM PARABELLUM
ALFA ROMEO AVIO S.P.A. (CANCELLATA 20.12.91)	02	2	NUMERO	FUCILI AUT. CAL. 5,56MM CON CARICATORI DI SERV. CARICATORE SUP
ALFA ROMEO AVIO S.P.A. (CANCELLATA 20.12.91)	02	10	NUMERO	CARICATORI SUPPLEMENTARI PER FUCILI AUT. CAL. 5,56 X45 NATO
ALFA ROMEO AVIO S.P.A. (CANCELLATA 20.12.91)	02	4	NUMERO	RAFFORZATORI RINCULO PER FUCILI AUT. CAL. 5,56 X45 NATO
ALFA ROMEO AVIO S.P.A. (CANCELLATA 20.12.91)	02	10	NUMERO	FUCILI AUT. CAL. 5,56MM CON CARICATORI DI SERV. CARICATORE SUP
ALFA ROMEO AVIO S.P.A. (CANCELLATA 20.12.91)	02	29	NUMERO	FUCILI AUTOMATICI CAL. 5,56X45 NATO, CARICATORI SUPPLEMENTARI
ALFA ROMEO AVIO S.P.A. (CANCELLATA 20.12.91)	02	54	NUMERO	PDR PER FUCILI AUTOM. CAL. 5,56X45 NATO
ALFA ROMEO AVIO S.P.A. (CANCELLATA 20.12.91)	02	10	NUMERO	PISTOLE MITRAGL. CAL 9MM PARAB. CON CARICAT. SUPPL. ED ACCES.
ALFA ROMEO AVIO S.P.A. (CANCELLATA 20.12.91)	02	10	NUMERO	FUCILI AUTOMATICI CAL. 5,56X45 NATO, CARICATORI SUPPLEMENTARI
ALFA ROMEO AVIO S.P.A. (CANCELLATA 20.12.91)	02	1	NUMERO	ACCESSORI DI PULIZIA PER FUCILI AUT. CAL. 5,56MM
ALFA ROMEO AVIO S.P.A. (CANCELLATA 20.12.91)	02	1	NUMERO	PISTOLE MITRAGL. CAL 9MM PARAB. CON CARICAT. SUPPL. ED ACCES.
ALFA ROMEO AVIO S.P.A. (CANCELLATA 20.12.91)	02	250	NUMERO	PISTOLE MITRAGL. CAL 9MM PARAB. CON CARICAT. SUPPL. ED ACCES.
ALFA ROMEO AVIO S.P.A. (CANCELLATA 20.12.91)	02	2877	NUMERO	PDR PER PISTOLE MITRAGLIATRICI (MOD. PM12S)
ALFA ROMEO AVIO S.P.A. (CANCELLATA 20.12.91)	02	1000	NUMERO	PDR PER PISTOLE MITRAGLIATRICI CAL. 9MM. PARA MOD. PM12
ALFA ROMEO AVIO S.P.A. (CANCELLATA 20.12.91)	02	165	NUMERO	PDR PER PISTOLA MITRAGLIATRICE CAL. 9MM. PARA MOD. PM12 S
ALFA ROMEO AVIO S.P.A. (CANCELLATA 20.12.91)	02	500	NUMERO	PISTOLE MITRAGL. CAL 9MM PARAB. CON CARICAT. SUPPL. ED ACCES.
ALFA ROMEO AVIO S.P.A. (CANCELLATA 20.12.91)	02	873	NUMERO	PDR PER PISTOLE MITRAGLIATRICI CAL 9 MM PARA
ALFA ROMEO AVIO S.P.A. (CANCELLATA 20.12.91)	02	150	NUMERO	PDR PER PISTOLE MITRAGLIATRICI CAL. 9MM. PARA MOD. PM12
ALFA ROMEO AVIO S.P.A. (CANCELLATA 20.12.91)	02	150	NUMERO	PDR PER PISTOLE MITRAGLIATRICI CAL. 9MM. PARA MOD. PM12 S
ALFA ROMEO AVIO S.P.A. (CANCELLATA 20.12.91)	03	7580	NUMERO	CANNELLI TR 54/63 PER COLPI CAL. 76/62
ALFA ROMEO AVIO S.P.A. (CANCELLATA 20.12.91)	03	19360	KG	POLVERE PROPELLENTE M6+2 PER COLPI CAL. 76/62
ALFA ROMEO AVIO S.P.A. (CANCELLATA 20.12.91)	03	810	NUMERO	ASS. GRUPPO INERZIALE E RACCORDO (COMP. PER SPOL. OMT-P-78)
ALFA ROMEO AVIO S.P.A. (CANCELLATA 20.12.91)	03	108	NUMERO	GUARNIZIONE DEL RACCORDO (COMP. PER SPOL. OMT-P-78)
ALFA ROMEO AVIO S.P.A. (CANCELLATA 20.12.91)	03	820	NUMERO	GUARNIZIONE DI CHIUSURA RACCORDO CON SICUREZZA (SP. OMT-P-78)
ALFA ROMEO AVIO S.P.A. (CANCELLATA 20.12.91)	03	1000	NUMERO	VITE FISSAGGIO (COMP. PER SPOL. OMT-P-78)
ALFA ROMEO AVIO S.P.A. (CANCELLATA 20.12.91)	04	270	NUMERO	TESTE DI GUERRA PER MISSILE SIDEWINDER
ALFA ROMEO AVIO S.P.A. (CANCELLATA 20.12.91)	03	1000	NUMERO	PROIETTILE 76/62MM TP (SENZA TRACCIATORE) DA ESERCIZIO
ALFA ROMEO AVIO S.P.A. (CANCELLATA 20.12.91)	03	54	NUMERO	MUNIZIONE 76/62 ES (PROIET. INERTE E CART. DUMMY) DA ESERCIZIO
ALFA ROMEO AVIO S.P.A. (CANCELLATA 20.12.91)	03	84	NUMERO	MUNIZIONE 40/70 BL (PROIET. INERTE E CART. DUMMY) DA ESERCIZIO
ALFA ROMEO AVIO S.P.A. (CANCELLATA 20.12.91)	03	640	NUMERO	COLPI COMP. CAL. 40/70MM CON GRANATA DA ESERCIZIO BL-7
ALFA ROMEO AVIO S.P.A. (CANCELLATA 20.12.91)	03	612	NUMERO	COLPI COMP. CAL. 76/62MM CON GRANATA DA ESERCIZIO ES
ALFA ROMEO AVIO S.P.A. (CANCELLATA 20.12.91)	12	4033	NUMERO	APPAREC. PER TAGLIO MESC. E TRASP. POLVERE IN BACCHETTE
ALFA ROMEO AVIO S.P.A. (CANCELLATA 20.12.91)	12	161	STUDIO	PROGETTAZ. PER APPAREC. PER TAGLIO MESC. E TRASP. POLVERE IN BACCHETTE
ALFA ROMEO AVIO S.P.A. (CANCELLATA 20.12.91)	04	10	NUMERO	MOTORI DI SEPARAZIONE STADI VETTORE ARIANE
ALFA ROMEO AVIO S.P.A. (CANCELLATA 20.12.91)	04	11	NUMERO	MOTORI DI SEPARAZIONE STADI VETTORE ARIANE
ALFA ROMEO AVIO S.P.A. (CANCELLATA 20.12.91)	04	11	NUMERO	MOTORI DI SEPARAZIONE STADI VETTORE ARIANE
ALFA ROMEO AVIO S.P.A. (CANCELLATA 20.12.91)	04	10	NUMERO	MOTORI DI SEPARAZIONE STADI VETTORE ARIANE
ALFA ROMEO AVIO S.P.A. (CANCELLATA 20.12.91)	04	10	NUMERO	MOTORI DI SEPARAZIONE STADI VETTORE ARIANE
ALFA ROMEO AVIO S.P.A. (CANCELLATA 20.12.91)	04	11	NUMERO	MOTORI DI SEPARAZIONE STADI VETTORE ARIANE

BPD DIFESA E SPAZIO S.P.A.

XI LEGISLATURA — DISEGNI DI LEGGE E RELAZIONI — DOCUMENTI

TAB. A3

ELENCO, IN ORDINE DI IMPRESA, DEI MATERIALI OGGETTO DI ESPORTAZIONE DEFINITIVA NEL PERIODO 01-01-92 / 31-12-92

M.A.E.
U.A.M.A.

Pag. 11

CAT. MAT.	QUANT. MATER.	UNITA' MIS.	DESCRIZIONE MATERIALE
04	10	NUMERO	MOTORI DI SEPARAZIONE STADI VETTORE ARIANE
04	11	NUMERO	MOTORI DI SEPARAZIONE STADI VETTORE ARIANE
04	10	NUMERO	MOTORI DI SEPARAZIONE STADI VETTORE ARIANE
04	11	NUMERO	MOTORI DI SEPARAZIONE STADI VETTORE ARIANE
04	10	NUMERO	MOTORI DI SEPARAZIONE STADI VETTORE ARIANE
04	11	NUMERO	MOTORI DI SEPARAZIONE STADI VETTORE ARIANE
04	280	NUMERO	GENERATORI DI GAS PER MISSILE SIDEWINDER
03	5000	NUMERO	GRANATE CARGO ROUND A SUBMUNIZIONI IM-303
03	5000	NUMERO	SPOLETTE MECCANICHE A TEMPO M577
03	5000	NUMERO	CARICHE PROPELLENTI M119A2
03	5000	NUMERO	PRIMER M82
03	4600	NUMERO	MUNIZ. CAL. 105 MM (PER OBICE) TIPO HE SENZA SPOL. CON CAR
03	3609	NUMERO	COLPI COMPLETI CAL. 40/70 TIPO BL-T
03	30	NUMERO	COLPO COMPLETO 105 MM. HEIM320 CON SPOLETTA AD IMPATTO FB461
03	40	NUMERO	CARICA DI LANCIO CON BOSSOLO PER COLPO 105 MM.
03	40	NUMERO	SPOLETTA DI PROSSIMITA' MOD/FB 395
03	40	NUMERO	SPOLETTA DI PROSSIMITA' MOD/131 RPF
08	11141	KG	POLVERE M6+2 PER COLPI DA 76/72
04	9	NUMERO	MOTORI DI SEPARAZIONE STADI VETTORE ARIANE
04	9	NUMERO	MOTORI DI SEPARAZIONE STADI VETTORE ARIANE
04	9	NUMERO	MOTORI DI SEPARAZIONE STADI VETTORE ARIANE
04	9	NUMERO	MOTORI DI SEPARAZIONE STADI VETTORE ARIANE
04	9	NUMERO	MOTORI DI SEPARAZIONE STADI VETTORE ARIANE
03	3258	NUMERO	MUNIZIONI DA 76 MM TP (TARGET PRACTICE = DA ESERCIZIO)
03	1000	NUMERO	MUNIZIONE 76/62 ES (PROJET. INERTE E CART. DUMMY) DA ESERCIZIO
03	1600	NUMERO	MUNIZIONI CAL. 40/70 TIPO HE/PFF CON SPOL. DI PROSS. FB 40
04	102	NUMERO	MOTORI DI SEPARAZIONE STADI VETTORE ARIANE
03	90	NUMERO	RICAMBI PER UNITA' DI LANCIO FIROS 25
04	9	NUMERO	MOTORI DI SEPARAZIONE STADI VETTORE ARIANE
04	9	NUMERO	MOTORI DI SEPARAZIONE STADI VETTORE ARIANE
04	9	NUMERO	MOTORI DI SEPARAZIONE STADI VETTORE ARIANE
04	9	NUMERO	MOTORI DI SEPARAZIONE STADI VETTORE ARIANE
04	9	NUMERO	MOTORI DI SEPARAZIONE STADI VETTORE ARIANE
04	1000	NUMERO	CARICHE DI LANCIO PER 155 MM IM23
03	2000	NUMERO	CANNELLI PER 155 MM IM28
03	1500	NUMERO	PROIETTILI 155 MM HE IM170
03	1000	NUMERO	CARICHE DI LANCIO PER 155 MM IM24
03	65	NUMERO	PRIMER M82
03	40	NUMERO	PROIETTO 155 MM IM280
03	20	NUMERO	PROIETTO 155 MM IM303
03	32	NUMERO	CARICA DI LANCIO PALMARIA 4/7
03	28	NUMERO	CARICA DI LANCIO PALMARIA 8
03	10	NUMERO	SOTTOMUNIZIONE B6
03	40	NUMERO	SPOLETTA AD IMPATTO FB463
03	20	NUMERO	SPOLETTA A TEMPO FB388
03	186	NUMERO	RICAMBI PER UNITA' DI LANCIO FIROS 25
03	1064	NUMERO	RICAMBI PER UNITA' DI LANCIO FIROS 25
04			NUMERO LANCIA TORI HL 7-80, COMPONENTI ELETTRONICI DI BORDO
03	48	NUMERO	COLPI COMP. CAL. 76/62 HE CON SPOL. A IMPATTO OP-76 MOD.1
12			NUMERO APPAREC. PER TAGLIO MESCOL. E TRASP. POLVERE IN BACCHETTE
12	6	NUMERO	APPARECCHIATURA DI TAGLIO POLVERE PROPELLENTE IN BACCHETTE
03	50	NUMERO	COLPO COMPLETO CAL. 106 MM HEAT IM-100 VERSIONE MIGLIORATA
04			NUMERO DOC. TEC. E PROTOTIPI COMPONENTI MISSILI ASTER 15 E 30
03	6000	NUMERO	COLPI COMPL. CAL. 76/62 CON PROIETTILE DA ESERCIZIO MOD.79
03	20	NUMERO	COLPI C.S.
08	3	KG	CAMPIONE DI POLVERE PROPELLENTE

IMPRESA

BPD DIFESA E SPAZIO S.P.A.

TAB. A3

ELENCO, IN ORDINE DI IMPRESA, DEI MATERIALI OGGETTO DI ESPORTAZIONE DEFINITIVA NEL PERIODO 01-01-92 / 31-12-92

M.A.E.
U.A.N.A.

Pag. 12

IMPRESA	CAT. MAT.	QUANT. MATER.	UNITA' MIS.	DESCRIZIONE MATERIALE	
BPD DIFESA E SPAZIO S.P.A.	04	35126	NUMERO	MOTORI PER RAZZI DEL SISTEMA MLRS	
	03	500	NUMERO	COLPO COMPL. 76/62 TIPO HE CON SPOL. DI PROSSIMITA' VIPA FB76	
	03	500	NUMERO	COLPO COMPL. 76/62 TIPO HE CON SPOL. DI PERCUSSIONE OP 76	
	03	300	NUMERO	COLPO COMPLETO 76/62 TIPO TP (DA ESERCIZIO)	
	03	1000	NUMERO	PROIETTILE 76/62MM. TIPO TP-T (CON TRACCIATORE) DA ESERCIZIO	
	04	10	NUMERO	MOTORE RAZZO 2"	
	04	10	NUMERO	MOTORE RAZZO 81MM.	
	04	10	NUMERO	MOTORE RAZZO 122MM. F25	
	03	135	NUMERO	GRANATA VUOTA CAL. 155MM. FH70	
	03	500	NUMERO	COLPI COMPL. CAL. 76/62 HE CON SPOL. A PERC. OP-76 MOD.1	
	03	560	NUMERO	COLPI COMPL. 76/62 MM DA ES.(ES-T O TP-T) CON TRACCIAT MOD.73	
	03	500	NUMERO	COLPO COMPL. 76/62 TIPO HE CON SPOL. DI PROSSIMITA' VIPA FB76	
	04	300	NUMERO	MOTORI DI SEPARAZIONE STADI VETTORE ARIANE	
	03	5120	NUMERO	COLPI COMPL. CAL. 40/70 HE-PFF CON SPOL. DI PROS. FB 40	
	SREDA MECCANICA BRESCIANA S.P.A.	03	80	NUMERO	PDR PER COMPLESSO NAVALE E CAMPALE DA 40/70C
		03	133	NUMERO	PDR PER COMPLESSO BINATO NAVALE DA 40/70 COMPATTO
		03	185	NUMERO	PDR PER COMPLESSO BINATO NAVALE DA 40/70 COMPATTO
		07	480	NUMERO	CANNE MAUSER BK. 27MM MRCA TORNADO
		03	20	NUMERO	DIODO PER COMP. NAVALE BINATO DA 40/70 C
03		48	NUMERO	BOMBOLETTE DI GREASE "G" (PDR PER COMP. NAV. BIN. 40/70C)	
03		18	NUMERO	LATTINE DI GREASE 17 (PDR PER COMP. NAV. BIN. DA 40/70C)	
03		18	NUMERO	LATTINE DI GREASE 7 (PDR PER COMP. BIN. NAV. 40/70C)	
03		100	NUMERO	FLUIDO IDRAULICO (PDR PER COMP. NAV. BIN. 40/70C)	
03		982	NUMERO	PDR PER COMPLESSO BINATO NAVALE DA 40/70 COMPATTO	
03		2	NUMERO	PDR PER COMPLESSO BINATO NAVALE DA 40/70 COMPATTO	
03		30	NUMERO	ANELLO P/N OR-3075 (PDR PER COMP. NAV. BIN. DA 40/70C)	
03		10	NUMERO	ANELLO P/N OR-3112 (PDR PER COMP. NAV. BIN. DA 40/70C)	
03		44	NUMERO	DIODO 1N-47441W (PDR PER COMP. BIN. NAV. DA 40/70C)	
03		44	MG	GUARNIZIONE P/N 1376-07241 (PDR PER COMP. BIN. NAV. 40/70C)	
03		17	NUMERO	PDR PER COMPLESSO BINATO NAVALE DA 40/70 COMPATTO	
03		2	NUMERO	P/N 541-28-0000 RALLA (PDR PER COMP. NAV. BIN. DA 40/70)	
03		69	NUMERO	PDR PER COMPLESSO NAVALE BINATO DA 40/70	
03		3	NUMERO	PDR PER COMPLESSO BINATO NAVALE DA 40/70 COMPATTO	
03		33	NUMERO	PDR PER COMPLESSO NAVALE BINATO DA 40/70	
12		41079	NUMERO	PDR PER FABBRICAZ. CUPOLE PER COMP. SING. 40/70 TIPO 520R	
03		506	NUMERO	PDR PER COMPLESSO NAVALE BINATO DA 40/70	
03		9745	NUMERO	PDR PER COMPLESSO BINATO NAVALE DA 40/70	
03		4	NUMERO	PDR PER AFFUSTINO DA 40/70 DA BALIPEDIO	
03		64	NUMERO	PDR PER COMPLESSO BINATO NAVALE DA 40/70 COMPATTO	
03		100	NUMERO	MORSETTIERE (PDR PER LANCIARAZZI DA 105MM)	
03		15	NUMERO	PDR PER COMPLESSO BINATO NAVALE DA 40/70 COMPATTO	
03	34	NUMERO	PDR PER COMPLESSO BINATO NAVALE DA 40/70 COMPATTO		
03	3	NUMERO	PDR PER COMPLESSO NAVALE BINATO DA 40/70 COMPATTO		
03	7	NUMERO	ATTREZZI DI SOSTEGNO E SOLLEVAMENTO		
03	65	NUMERO	ATTREZZATURE PER MISURE E CONTROLLO		
03	7	NUMERO	ATTREZZI A MANO PER MANUTEN. COMP. NAV. BIN. DA 40/70C		
03	115	NUMERO	PDR PER COMPLESSO NAVALE E CAMPALE DA 40/70		
03	80	NUMERO	PDR PER COMPLESSO NAVALE BINATO DA 40/70		
03	NUMERO	PDR PER COMPLESSO NAVALE BINATO DA 40/70			
03	9	NUMERO	PDR RIPARATE PER COMPLESSO BINATO NAVALE DA 40/70		
03	1000	NUMERO	MUNIZIONI 25 MM KBA TP-T CON PROIETTO INERTE		
03	500	NUMERO	MUNIZIONI 25 MM KBA SAPHET-T CON PROIETTO ATTIVO		
03	3	NUMERO	GRUPPI CANNA (PDR PER COMPLESSO NAVALE BINATO DA 40/70)		
03	505	NUMERO	PDR PER COMPLESSO BINATO NAVALE DA 40/70 COMPATTO		

XI LEGISLATURA — DISEGNI DI LEGGE E RELAZIONI — DOCUMENTI

TAB. A3

ELENCO, IN ORDINE DI IMPRESA, DEI MATERIALI OGGETTO DI ESPORTAZIONE DEFINITIVA NEL PERIODO 01-01-92 / 31-12-92

M.A.E.
U.A.M.A.

Pag. 13

IMPRESA	CAT. MAT.	QUANT. MATER.	UNITA' MIS.	DESCRIZIONE MATERIALE
BREDA MECCANICA BRESCIANA S.P.A.	03	9	NUMERO	PDR PER COMPLESSO SINGOLO NAVALE DA 40/70
	03	167	NUMERO	PDR PER COMPLESSO NAVALE BINATO DA 40/70 COMPATTO
	03	3	NUMERO	CATENA P/N 541-03-0220 (PDR PER COMP. NAVALE BINATO 40/70 C)
	03	3	NUMERO	CATENA P/N 541-03-0230 (PDR PER COMP. NAVALE BINATO 40/70 C)
	02	1297	NUMERO	PARTI PER LANCIA TORI CONTROCARRO "FOLGORE"
	03	1	NUMERO	CIRCUITO STAMPATO (PDR PER COMP. NAV. BIN. DA 40/70C)
	03	1	NUMERO	CIRCUITO STAMPATO (PDR PER COMP. NAV. BIN. DA 40/70C)
	03	11	NUMERO	PARTI DI RICAMBIO RIPARATE PER COMPLESSO CAMPALE DA 40/70
	03	18	NUMERO	CANNE PER ARMA MAUSER BK 27MM P/N 1000 042 - 111000
	02	201	NUMERO	SBOZZATI PER LANCIA TORI CONTROCARRO "FOLGORE"
	02	648	NUMERO	PROVINI RICAVATI DA SBOZZATI PER LANC. CONTROCARRO FOLGORE
	03	1138	NUMERO	PDR PER COMPLESSO BINATO NAVALE DA 40/70
	03	2	NUMERO	CARTOLINE ELETTRONICHE EG20 (PDR PER COMP. BINA. CAMP. 40/70)
	03	20	NUMERO	SISTEMA ALIMENTAZIONE MUNIZIONI AFD PER COMP. SING. 40/70
	03	15	NUMERO	PDR SISTEMA ALIMENTAZIONE MUNIZIONI AFD PER COMP. SING. 40/70
	03	4	NUMERO	CIRCUITI ELETTRONICI STAMPATI (PDR COMP. BINA. NAV. 40/70 C)
	03	282	NUMERO	PDR PER COMPLESSO BINATO NAVALE DA 40/70 COMPATTO
	03	2	NUMERO	PORTELLI (PDR PER COMPLESSO NAVALE BINATO DA 40/70 C)
	03	29	NUMERO	PDR PER COMPLESSO NAVALE BINATO DA 40/70 COMPATTO
	03	400	NUMERO	PDR PER COMPLESSO BINATO NAVALE DA 40/70 AFT06
	03	97	NUMERO	PDR PER COMPLESSO BINATO NAVALE DA 40/70 MOD. 64
	06	4	NUMERO	MODULI DEFLESSIONE ORIZZONTALE (PDR SISTEMA DI TIRO NA 21)
CONSORZIO SISTEMI NAVALI SELENIA - ELSAG S.P.A.	09	23	NUMERO	PDR DEL SISTEMA DI CONTROLLO DEL TIRO NA 18
	09	31	NUMERO	PDR DEL SISTEMA ALBATROS
	09		NUMERO	SISTEMA RADAR ARGOS 73
	09		NUMERO	PDR PER SISTEMA RADAR ARGOS 73
	09		NUMERO	STRUMENTAZIONI SPECIALI PER SIST. RADAR ARGOS 73
	09		NUMERO	MATERIALE PER INSTALLAZIONE SISTEMA RADAR ARGOS 73
	09		NUMERO	DOCUMENTAZIONE TECNICA PER SISTEMA RADAR ARGOS 73
	09	184	NUMERO	MANUALI TECNICI DEL SISTEMA OPTONICO NA-18
	09		NUMERO	PDR PER SISTEMI ELETTRONICI MONTATI SU CORVETTE ELICOTTERIS.
	09		NUMERO	COMPONENTI RIPARATI DEL SIST. ELETTRO. DI SORVEGLIANZA NA-18
	09		NUMERO	COMPONENTI RIPARATI DEL RADAR RAN 105
	09		NUMERO	PDR PER IPN-10
	09		NUMERO	PDR PER RAN 10S
	09		NUMERO	PDR PER 10XP
	09		NUMERO	PDR PER NA-21
	09		NUMERO	PDR PER ALBATROS MK2 MOD. 5
	09		NUMERO	CONSOLLE DI CENTRALIZZAZIONE TLC ELMER (PDR PER SISTEMI)
	09		NUMERO	CONVERTITORE DI FREQUENZA EUROCONTROL (PDR PER SISTEMI)
	09		NUMERO	STRUMENTAZIONE PER INSTALLAZIONE CENTRALE DI TIRO NA-18
	09	26	NUMERO	PDR DEL RADAR ORION 10XF
	09		NUMERO	SISTEMI DI TIRO NA 21
	09		NUMERO	SISTEMA MEDUSA
	09	863	NUMERO	PDR DEL SISTEMA DI TIRO NA-18
	09	1	NUMERO	SYNCR0 18TX4A (PDR SISTEMA DI TIRO NA-18)
	09	6	NUMERO	SYNCR0 11CT4C/A1 (PDR SISTEMA DI TIRO NA-18)
	09	1	NUMERO	AMC - CLOUGH MECHANICS ASSY (PDR SISTEMA DI TIRO NA-18)
	09	5	NUMERO	FUNC. KEYBOARD P/N 194962A1 (PDR DEL SIST. IPN-10)
	09	11	NUMERO	SCRT P/N 05127241 (PDR DEL SISTEMA IPN-10)
	04	2	NUMERO	CIRCUITI INTEGRATI (PDR PER APPARECCHIATURE SKYGUARD)
	09	193	NUMERO	PDR PER APPARECCHIATURE SKYGUARD
	12	12	NUMERO	STRUMENTI DI COLLAUDO PER RADAR DI RICERCA ADATS/LLAD
	09	294	NUMERO	PDR PER APPARECCHIATURE FIELDGUARD
CONTRAVES ITALIANA S.P.A.				

XI LEGISLATURA — DISEGNI DI LEGGE E RELAZIONI — DOCUMENTI

TAB. A3

ELENCO, IN ORDINE DI IMPRESA, DEI MATERIALI OGGETTO DI ESPORTAZIONE DEFINITIVA NEL PERIODO 01-01-92 / 31-12-92

M.A.E.
U.A.M.A.

Pag. 14

CAT. MAT.	QUANT. MATER.	UNITA' MIS.	DESCRIZIONE MATERIALE
09			NUMERO PDR PER RADAR DI RICERCA TIPO ADATS/LLAD
09	10000		NUMERO DOCUMENTI (DOC. TECN. PER RADAR ADATS/LLAD)
09	6000		NUMERO MICROFILMS (DOC. TECN. PER RADAR ADATS/LLAD)
09	1000		NUMERO LUCIDI (DOC. TECN. PER RADAR ADATS/LLAD)
09	1500		NUMERO MICROFILMS (DOC. TECN. PER RADAR ADATS/LLAD)
09	3000		NUMERO TESTI (DOC. TECN. PER RADAR ADATS/LLAD)
09	3000		NUMERO DISEGNI (DOC. TECN. PER RADAR ADATS/LLAD)
09	24		NUMERO ACCESSORI PER CENTRALI DI TIRO SKYGUARD
09			NUMERO RICAMBI PER CENTRALI DI TIRO SKYGUARD CONVENZIONALI
09	40		NUMERO KITS PER ESPANS. DELLA MEMORIA DI CALCOL. PER RADAR ADATS/LLAD
04	2		NUMERO LANCIAZIONE A 4 CELLE PER MISSILI ASPIDE COMPLETO DI ECHELON1
09	2		NUMERO CENTRALI DI TIRO SKYGUARD/M COMPLETE DI IFF E DI ECHELON 1
09	2		NUMERO STRUMENTI DI TEST STRAY VOLTAGE P/N CR AEB 338 B47
09	2		NUMERO MANUALI TECNICI D'USO PER CENTRALI DI TIRO SKYGUARD
04	4		NUMERO MANUALI TECNICI D'USO PER LANCIAZIONI PER MISSILE ASPIDE
09	36		NUMERO UNITA' COMPLETE DENOMINATE EXCITER A DISEGNO RS 41192DE
09	1		NUMERO DISEGNI TECNICI (KITS PER RADAR DI RICERCA ADATS/LLAD)
09	8		NUMERO SOFTWARE SPECIFICO PER IL RADAR DI RICERCA ADATS/LLAD
09	1		NUMERO RADAR DI RICERCA A BANDA X PER SISTEMI NAVALI SEAGUARD
09	244		NUMERO PDR PER APPARECCHIATURE FIELDGUARD
09	17		NUMERO SOFTWARE SPECIFICO PER IL RADAR DI RICERCA ADATS/LLAD
09	2		NUMERO SIMULATORI DI COLLAUDO PER SOFTWARE OPERATIVO RADAR LLAD
09	1		NUMERO MANUALI OPERATIVI
09	1		NUMERO DOC. TEC. PER RADAR DI RICERCA TIPO ADATS/LLAD
09	1		NUMERO CIRCUITO PROTOTIPO PER RADAR DI RICERCA ADATS LLAD
09	1		NUMERO DISEGNI TECNICI (KITS PER RADAR DI RICERCA ADATS/LLAD)
12	1		NUMERO DOCUMENTI SOFTWARE RADAR C3 (SOFTWARE OPERATIVO ADATS/LLAD)
09	117		NUMERO PDR CENTRALI SKYGUARD CONDOTTA DEL TIRO MITR. ANTIA. OERL. 35MM
09	18		NUMERO CENT. DI TIRO SKYGUARD NON MISS. DA ASSOC. A C.A. DA 35 MM.
09	7		NUMERO PARTI STACCATE DI RADAR NAVALE
09	22		NUMERO PDR PER CENTRALI DI TIRO SKYGUARD NON MISSILISTICHE
06	398		NUMERO PDR PER SOTTOMARINO TASCABILE CE2F CHARLOT
06			NUMERO PDR PER SOTTOMARINO TASCABILE SX756
04			NUMERO PDR PER CARICHE ESPLOSIVE LIMPET MARK 414
06	1756		NUMERO PDR PER MINISOMMERGIBILE SX756
06			NUMERO PDR PER VEICOLO SUBACQUEO CE2F/X60
06			NUMERO PDR PER SOTTOMARINO TASCABILE SX 756 MIDGET
09	1		NUMERO COMPONENTE INTEGRATO PER APPARATO EL-73
09	2		NUMERO RESISTENZA DISSIPATRICE (BLEEDER) (PDR APPARECCHIAT. EL-73)
09	1		NUMERO ASSIEME ALIMENTATORI (PDR PER APPARECCHIATURE EL-73)
09	1		LOTTO COMPONENTE INTEGRATO PER APPARATO EL-73
09	11		NUMERO MODULATORE ALTA TENSIONE PER APPARATO EL-73
09	2		NUMERO ASSIEME CAVI (PDR PER APPARATI LUCHS/RMB)
09	2		NUMERO SCHEDE CIRCUITO STAMPATO (PDR PER APPARATI LUCHS/RMB)
09	6		NUMERO SIS. ELINT TERRESTRI TIPO ELT/888
09	60		NUMERO ACCESSORI PER SISTEMA ELT/888
09	83		SET PDR PER APPARATI EL-70
09	2		NUMERO AMPLIFIC. ALLO STATO SOLIDO PER RIPARAZ. APPAR. LUCHS RMB
09	21		NUMERO MATERIALE DESTINATO ALLA RIPARAZIONE APPARECCHIATURE EL-73
09	16		NUMERO MATERIALE DESTINATO ALLA RIPARAZIONE APPARECCHIATURE EL-73
09	2		NUMERO OCTAGONAL HORN ANTENNA A126-1
09	2		NUMERO OCTAGONAL HORN ANTENNA A135-1
09			NUMERO PDR PER APPARATI EL-73
09	36		NUMERO PDR PER SISTEMI LUCHS RMB

COS.MO.S. S.P.A.

ELETTRONICA S.P.A.

XI LEGISLATURA — DISEGNI DI LEGGE E RELAZIONI — DOCUMENTI

TAB. A3

ELENCO, IN ORDINE DI IMPRESA, DEI MATERIALI OGGETTO DI ESPORTAZIONE DEFINITIVA NEL PERIODO 01-01-92 / 31-12-92

M.A.E.
U.A.M.A.

Pag. 15

IMPRESA	CAT. MAT.	QUANT. MATER.	UNITA' MIS.	DESCRIZIONE MATERIALE
	09	3		NUMERO MODULATORE P/N A00214-01-07
	09	5		NUMERO DIVISORE DI POTENZA P/N 598.063.501
	09	4		NUMERO ASSIEME CAVI P/N X463-502
	09	1		NUMERO ASSIEME RADIO FREQUENZA P/N F402D1-501
	09	11		NUMERO TUBI ELETTRONICI (TWT) X-BAND, CON=04 3193 2209
	09	1		NUMERO MODULATORE A00155-03-06
	09	2		NUMERO TUBO ELETTRONICO TWT T04517-01-05
	09	4		NUMERO AMPLIFICATORI T.M.T.
	09	56		NUMERO PDR PER SISTEMI BETA E NETTUNO
	09	2		NUMERO CAVO COASSIALE P/N F452-46-501 (PDR PER APPAR. DI G.E. ALQ-1
	09	1		NUMERO TUBO ELETTRONICO TWT X BAND P/N T02624-01-05
	09	1		NUMERO TUBO ELETTRONICO TWT L BAND P/N T02805-01-05
	09	17		NUMERO PDR PER SISTEMI DI GUERRA ELETTRONICA ALQ 1,2,3,4,5
	09			NUMERO PDR PER SISTEMI DI GUERRA ELETTRONICA RMB-6
	09	3		NUMERO ASSIEME FREQUENZA P/N F40001-501 (PDR SIST. DI G.E. ALQ1)
	09	1		NUMERO LINEARIZZATORE P/N F40082C-501
	09	2		NUMERO CAVO COASSIALE P/N F400C-1-02 (PDR APP. G.E. ALQ-4)
	09	10		NUMERO RESISTORE VARIABILE P/N 442-004-058 (PDR APP. G.E. ALQ-4)
	09	1		NUMERO COMPLESSIVO ALTA TENSIONE PNF 402 CID - 501
	09	2		NUMERO MODULO CODIFICA KEYBOARD A31180-01-15 (PDR SISTEMA GUFO)
	09	17		NUMERO PARTI RIPARATE DEL SISTEMA ARIES
	09	639		NUMERO PDR PER SISTEMA NETTUNO 4100
	09	2		NUMERO TUBI A MICROONDE
	09	2		NUMERO TRASFORMATORE POTENZA 5179-502 (PDR SISTEMA ELT/901)
	09	185		NUMERO PDR PER SISTEMI ELT/901
	09	173		NUMERO PARTI DEL SISTEMA GUFO
	07	5		NUMERO PDR PER SISTEMA AEROTRASPORTATO
	07	67		NUMERO PDR PER APPARATI ESM/ECM PER VELIVOLI HFB 320
	09	2		NUMERO GUIDA D'ONDA F402M15-02-2 (PDR APPARATI GE VEL. HFB 320)
	09	1		NUMERO GUIDA D'ONDA F403W9-03-4 (PDR APPARATI GE VEL. HFB 320)
	09	10		NUMERO ASSIEME ANTENNA FWD RXR P/N L50404-01-04 (PDR PER SIST. FOX)
	09	1		NUMERO AMPLIFICATORE ALLO STATO SOLIDO SSA (PDR PER ELT/116 E 311)
	09	2		NUMERO SOMMATORE VIDEO P/N F411A2C-501 (PDR PER ELT/116 E 311)
	09	1		NUMERO AMPLIFICATORE TMTA P/N T79895-01-05 (PDR PER ELT/116 E 311)
	09	1		NUMERO TUBO ELETTRONICO TWT P/N R43702-01-05 (PDR PER ELT/116 E 311)
	09	1		NUMERO TWT P/N 503002075 S/N 121 (PDR RIPARATE SISTEMA GUFO)
	09	2		NUMERO BWO A61139.01.10 S/N 703.736 (PDR RIPARATE SISTEMA GUFO)
	09	2		NUMERO BWO A61140.0110 S/N 5474.5475 (PDR RIPARATE SISTEMA GUFO)
	09	1		NUMERO ASSIEME ALTA TENSIONE BANDA L (PDR SISTEMA ALQ-1)
	09	1		NUMERO POWER SUPPLY A01408.01.06 S/N 48 (PDR RIPARATE ELT/623)
	09	1		NUMERO POWER SUPPLY A30231.01.15 S/N 50 (PDR RIPARATE ELT/623)
	09	19		NUMERO PARTI RIPARATE DEL SISTEMA SAGE
	09	296		NUMERO PDR DEL SISTEMA GAMMA-ED
	09	25		NUMERO TUBI ELETTRONICI TWT P/N T00610-01-05 (X BAND)
	09	25		NUMERO TUBI ELETTRONICI TWT P/N T00590-01-05 (K BAND)
	09	74		SET MATERIALE DESTI. ALLA MANUTENZ. E RIPARAZ. DEI SIST. NETTUNO
	09	6		NUMERO AMPLIFICATORE AD ONDA PROGRESSIVA (TWT AMPLIFIER)
	09	2		NUMERO TUBO A RAGGI CATHODICI P/N 502.001.311 (PDR PER SIST. ALQ-1)
	09	6		NUMERO TUBO ELETTRONICO AMPLIFICATORE (CV HIGH POWER TWT AMPLIFIER)
	09	34		NUMERO PDR PER SISTEMA ARIES
	09	960		NUMERO PDR PER SISTEMA ELT/351
	09	1		NUMERO JIG, P/N P06441.01.06 (PDR DEL SISTEMA LAMBDA)
	09	14		NUMERO PARTI RIPARATE DEL SISTEMA ARIES

XI LEGISLATURA — DISEGNI DI LEGGE E RELAZIONI — DOCUMENTI

TAB. A3

ELENCO, IN ORDINE DI IMPRESA, DEI MATERIALI OGGETTO DI ESPORTAZIONE DEFINITIVA NEL PERIODO 01-01-92 / 31-12-92

M.A.E.
U.A.M.A.

Pag. 16

IMPRESA	CAT. MAT.	QUANT. MATER.	UNITA' MIS.	DESCRIZIONE MATERIALE	
ELETTRONICA S.P.A.	09	7	NUMERO	PDR DEI SISTEMI SAGE E SADEC	
	09	7	NUMERO	GUIDA D'ONDA P/N 592159701 (PDR DEL SISTEMA EL70)	
	09	5	NUMERO	ASSIEME CAVI P/N X463-501 (PDR SIST. RAFI FALCO/LUCHS RMB)	
	09	10	NUMERO	TRASFORMATORE P/N 4316-501 (PDR SIST. RAFI FALCO/LUCHS RMB)	
	09	2	NUMERO	AMPLIFICATORE P/N M019001106 (PDR SIST. RAFI FALCO/LUCHS RMB)	
	09	11	NUMERO	ANTENNE P/N A124070204 (MAT. PER RETROFIT R1, R2, R3 SIST. RMB)	
	09	9	NUMERO	ANTENNE P/N M054200106 (MAT. PER RETROFIT R1, R2, R3 SIST. RMB)	
	09	1	SET	DOCUMENTAZIONE (MATERIALE PER RETROFIT R1, R2, R3 SISTEMI RMB)	
	09	1	SET	COMPONENTI (MATERIALE PER RETROFIT R1, R2, R3 SISTEMI RMB)	
	09	87	NUMERO	PDR PER SISTEMA ARIES	
	09	2	NUMERO	ANTENNA DIRETTIVA B SPS A 28119	
	ELMER S.P.A.	09	3106	NUMERO	PDR DEI SISTEMI SAGE E SADEC
		09	4	NUMERO	RICETRASMETTITORE RT-619
		09	2	NUMERO	MANUALE TECNICO PUB 1606 PER RICETRASMETTITORE RT-619
		09	1	NUMERO	MANUALE TECNICO PUB 1605 PER RICETRASMETTITORE RT-619
		09	1	NUMERO	INTERFACCIA P/N 83315 PER RICETRASMETTITORE RT-619
		09	1	NUMERO	UNITA' DI CONTROLLO PER FILTRO UHF SP-668 P/N 4-86759/A
		09	1	NUMERO	APPARATI TLC
		09	1	NUMERO	ACCESSORI PER APPARATI TLC
		09	1	NUMERO	PDR PER APPARATI TLC
		09	1	NUMERO	BANCHI PROVA PER APPARATI TLC
		09	1	NUMERO	CORSI PER APPARATI TLC
	ELMERS S.P.A.	09	1	NUMERO	MANUALI PER APPARATI TLC
		09	5	NUMERO	INSTALLAZIONE APPARATI TLC
		09	1	NUMERO	RICETRASMET. VHF PORTATILE ERC-321 COMPLETO DI ANTENNA
		09	1	NUMERO	PDR PER SISTEMA RICEVENTE SR-1080
		07	1	NUMERO	BANCHI PROVA PER IL SISTEMA RADIO V/UHF DEL VELLIVOLO EFA
		07	1	NUMERO	BANCHI PROVA PER IL SISTEMA V/UHF DEL VELLIVOLO EFA
		07	8	NUMERO	PRESELETTORE VLF-HF SP-913/A (PDR SIST. RICEVENTE SR-1080)
		07	1	NUMERO	SISTEMI DI RADIONAVIGAZIONE SATELLITARE GPS
		07	1	NUMERO	ARTICOLI DI SUPPORTO LOGISTICO PER VELLIVOLO EFA
		07	1	NUMERO	SISTEMI DI RADIONAVIGAZIONE SATELLITARE GPS
		09	2	NUMERO	POWER SUPPLY (2-57653/A)
09		10	NUMERO	OSCILLATOR (4-70079/R) (PDR PER SISTEMA RICEVENTE SR-1080)	
09		2	NUMERO	INT. CIRCUITO (4-25101/P) (PDR PER SISTEMA RICEVENTE SR-1080)	
09		10	NUMERO	APPARATI RADIO UHF CON ACCESSORI	
09		1	NUMERO	ANTENNA EMERGENCY SP-1254/EM	
09		2	NUMERO	SISTEMA TRASMETTENTE 1KW HF/SSB ST-1091	
09		1	NUMERO	ECCITATORE E-2000	
09		1	NUMERO	TELECOMANDO	
09		1	SET	SET DI PARTI DI RISPETTO	
ELMERS S.P.A.		09	50	NUMERO	CAPACITOR 4-27716/H (PDR PER SISTEMA RICEVENTE SR-1080)
	09	10	NUMERO	FILTER 4-38657/A (PDR PER SISTEMA RICEVENTE SR-1080)	
	09	1	NUMERO	SOCKET 4-31242/M (PDR PER SISTEMA RICEVENTE SR-1080)	
	09	10	NUMERO	VAR. CAP. 4-59653.005/N (PDR PER SISTEMA RICEVENTE SR-1080)	
	09	20	NUMERO	DIODE 4-50878.003/N (PDR PER SISTEMA RICEVENTE SR-1080)	
	09	2	NUMERO	OSCIL. BOX 1-59401/B (PDR PER SISTEMA RICEVENTE SR-1080)	
	09	2	NUMERO	VCO BOX 4-59402/B (PDR PER SISTEMA RICEVENTE SR-1080)	
	09	1	NUMERO	TEST BOX DA LABORATORIO TB-5235/A	
	09	1	NUMERO	TEST BOX DA LABORATORIO TB-5235/B	
	09	1	NUMERO	AMPLIFICATORE DA LABORATORIO ICOM MOD. IC-2KL	
	07	1	NUMERO	CALCOLATORE EMMA 2 PER PROGETTO HELIOS	
	04	1	NUMERO	PDR PER TOSO TESTER ADAPTER (TTA)	
07	200	NUMERO	CINTURE DI FORZAMENTO 155 X 8 X 36,8		

ELMERS S.P.A.

EUROPA METALLI LMI S.P.A.

TAB. A3

ELENCO, IN ORDINE DI IMPRESA, DEI MATERIALI OGGETTO DI ESPORTAZIONE DEFINITIVA NEL PERIODO 01-01-92 / 31-12-92

M.A.E.
U.A.M.A.

Pag. 17

IMPRESA	CAT. MAT.	QUANT. MATER.	UNITA' MIS.	DESCRIZIONE MATERIALE	
EUROPA METALLI LMI S.P.A. EUROPA METALLI-SEZIONE DIFESA S.P.A.	03	10000	NUMERO	BOSSOLI CAL. 75 MM. MK50 IN OTTONE	
	03	19000	NUMERO	BOSSOLI CAL. 75 MM. MK50 IN OTTONE	
	03	4800	NUMERO	BOSSOLI INNESCATI CAL. 50	
	03	4800	NUMERO	BOSSOLI NON INNESCATI CAL. 50	
	03	6600	NUMERO	BOSSOLI INNESCATI CAL. 7,62	
	03	12500	NUMERO	BOSSOLI INNESCATI CAL. 5,56	
	03	20000	NUMERO	CAPSULE PER CARTUCCE CAL. 12,7	
	03	4000	NUMERO	CARTUCCE CAL. 5,56 SS109	
	03	10000	NUMERO	PALLOTTOLE CAL. 5,56 SS109	
	02	300000	NUMERO	BOSSOLI INNESCATI CAL. 12,7X99	
	02	1000	NUMERO	STOZZATI PER BOSSOLI CAL. 7,62MM	
	02	1000	NUMERO	STOZZATI PER BOSSOLI CAL. 5,56	
	02	200	NUMERO	STOZZATI PER PALLOTTOLE CAL. 7,62	
	02	200	NUMERO	STOZZATI PER PALLOTTOLE CAL. 5,56	
	02	2000	NUMERO	INNESCHI BOXER 9 MM PARA	
	02	2000	NUMERO	INNESCHI BERDAN 9 MM PARA	
	F. LLI D'ANNA DI ONORINO S.N.C.	02	1000	NUMERO	PALLOTTOLE CAL. 12,7
02		1000	NUMERO	PALLOTTOLE 12,7 TRACCANTI M337	
02		5000	NUMERO	CARTUCCE ORDINARIE CAL. 5,56 MM.	
08		3407	KG	POLVERE NITROCELLULOSA DA DEMILITARIZZARE E RIOMOGENIZZARE	
03		100	NUMERO	CARTUCCE CAL. 5,56MM. DI RIFERIMENTO	
03		2000	NUMERO	PALLOTTOLE CAL. 5,56MM. ORDINARIE	
03		260	NUMERO	BOSSOLI CAL. 9 MM. NATO	
03		260	NUMERO	PALLOTTOLE CAL. 9 MM. NATO	
08		6100	KG	POLVERE CAL. 20 MM.	
02		330000	NUMERO	BOSSOLI INNESCATI CAL. 12,7X99	
02		4000000	NUMERO	BOSSOLI INNESCATI CAL. 12,7X99	
02		400	NUMERO	COPERCHI PER ARMA MI.50	
02		1400	NUMERO	COPERCHI PER ARMA MI.50	
02		860	NUMERO	COPERCHI PER ARMA MI.50	
02		550	NUMERO	COPERCHI PER ARMA MI.50	
FIAR - FABBRICA ITALIANA APPARECCH. RADIOD. S.P.A.		09		NUMERO	RADAR MULTIMODO DI CONTROLLO DEL TIRO A LIVELLO PROTOTIPICO
		09		NUMERO	RADONE
	09		NUMERO	SIMULATORE	
	09		NUMERO	APPARECCHIATURE DI COLLAUDO A LIVELLO "I"	
	09		NUMERO	PDR A LIVELLO "I"	
	09		NUMERO	DOCUMENTAZIONE TECNICA	
	09		NUMERO	CORSO DI ISTRUZIONE	
	09		NUMERO	RADONE	
	09		NUMERO	APPARECCHIATURE DI COLLAUDO A LIVELLO "I"	
	09		NUMERO	PDR A LIVELLO "I"	
	09		NUMERO	DOCUMENTAZIONE TECNICA	
	09	17	NUMERO	CORSO DI ISTRUZIONE	
	09		NUMERO	RADAR MULTIMODO DI CONTROLLO DEL TIRO	
	09		NUMERO	APPARECCHIATURE DI COLLAUDO A LIVELLO "D"	
	09		NUMERO	PDR A LIVELLO "D"	
	09		NUMERO	PDR PER APPARECCHIATURE DI COLLAUDO A LIVELLO "D"	
	09		NUMERO	PDR PER APPARECCHIATURE DI COLLAUDO A LIVELLO "I"	
09		NUMERO	PUBBLICAZIONI TECNICHE		
09		NUMERO	ASSISTENZA TECNICA		
09		NUMERO	PDR A LIVELLO "D"		
09		NUMERO	TPA RECTIFIER		
09	4	NUMERO	TPA SIMULATOR		
09	5	NUMERO	PULSE GENERATOR		

XI LEGISLATURA — DISEGNI DI LEGGE E RELAZIONI — DOCUMENTI

TAB. A3

M.A.E.
U.A.M.A.
ELENCO, IN ORDINE DI IMPRESA, DEI MATERIALI OGGETTO DI ESPORTAZIONE DEFINITIVA NEL PERIODO 01-01-92 / 31-12-92

Pag. 18

IMPRESA	CAT. MAT.	QUANT. MATER.	UNITA' MIS.	DESCRIZIONE MATERIALE
FIAR - FABBRICA ITALIANA APPARECCH. RADIAO. S.P.A.	09	4	NUMERO	TAU TEST ADAPTER
FIAT AVIO S.P.A.	09	4	NUMERO	TPA TEST ADAPTER
	07		NUMERO	MOTORE EJ200
	07		NUMERO	MOTORE EJ200
	07		NUMERO	MOVIMENTAZIONE MATERIALE PER SVILUPPO MOTORE EJ200
	07		NUMERO	ATTREZZATURE PER SVILUPPO MOTORE EJ200
	07		NUMERO	SERVIZI PER LO SVILUPPO DEL MOTORE EJ200
	07		NUMERO	DOCUMENTAZIONE TECNICA PER LO SVILUPPO DEL MOTORE EJ200
	07	92214	NUMERO	PDR DELLE SCATOLE INGRANAGGI DELL'ELICOT. CH53 SUPER STALLION
	07	10821	NUMERO	PARTI DI TURBOPROPULSORE T700 PER ELICOTTERI
	07	500	NUMERO	SCATOLA INGRANAGGI PRINCIPALE (MOTORE F117 CLASSE PW2000)
	07	69	NUMERO	SWIRL FRAME (STRUTTURA VORTICATRICE) P/N 6044720601
FIAT COMPONENTI E IMPIANTI PER L'ENERGIA E L'INDUSTRIA S.P.A.	07	2	NUMERO	GENERATORE DI CORRENTE ALTERNATA 45KVA (PER AEREO G.222)
	07	2	NUMERO	UNITA' DI REGOLAZIONE E CONTROLLO (PER AEREO G.222)
	07	8	NUMERO	TRASFORMATORE DI CORRENTE (PER AEREO G.222)
	03	200	NUMERO	SPOLETTE FB 391A PER MORTAIO AD ANIMA LISCIA 81/120MM
	03	1	NUMERO	TPD (TECHNICAL DATA PACKAGE) PER SPOLETTA FB 436
	03	2500	NUMERO	SPOLETTE FB 518
	03	8900	NUMERO	SPOLETTE PIBD M509 A2
	03	1000	NUMERO	SPOLETTE TB 76 MOD.1
	06	97	NUMERO	PDR PER IL SISTEMA DI AUTOMA. DELLA CENTRALE ELET. SEPA 8012
	06	97	NUMERO	PDR PER IL SISTEMA DI AUTOMA. DELLA CENTRALE ELET. SEPA 8012
	06	147	NUMERO	PDR PER IL SISTEMA DI AUTOMA. DELLA CENTRALE ELET. SEPA 8012
	06	147	NUMERO	PDR PER IL SISTEMA DI AUTOMA. DELLA CENTRALE ELET. SEPA 8012
	03	25000	NUMERO	SPOLETTE MECCANICHE A TEMPO SUPERQUICK (MISO) M501A1
	03	5950	NUMERO	GENERATORI PIEZO ELETTRICI CON FILO PER SPOLETTE
	03	300	NUMERO	SPOLETTE TIPO L85 A2
	07	6	NUMERO	ALTERNATORE 10KVA P/N GCA10A1A
	07	18	NUMERO	TRASFORMATORE DI CORRENTE PER ALTERNATORE 10KVA
	03	16200	NUMERO	PDR PER RIPARAZIONE DI SPOLETTE FB 322
	03	3040	NUMERO	SPOLETTE TIPO L85 A2
	03	10	NUMERO	SPOLETTE MTSQ 59D
	07	4	NUMERO	GENERATORI 10/15 KVA (PARTI PER VELIVOLO EFA)
	07	12	NUMERO	TRASFORMATORI DI CORRENTE (PARTI PER VELIVOLO EFA)
	07	4	NUMERO	GENERATORI 10/15 KVA (PARTI PER VELIVOLO EFA)
	07	12	NUMERO	TRASFORMATORI DI CORRENTE (PARTI PER VELIVOLO EFA)
	06	2	NUMERO	MOTORI D. TIPO ID 36SS8V-AM PER USO PROPULSIVO
	06	3	NUMERO	MOTORI D. TIPO ID 36SS8V-AM PER USO PROPULSIVO
	06	15	NUMERO	MOTORI D. TIPO ID 36SS8V-AM PER USO ELETTOGENERATORE
	06	11	NUMERO	CARCASSE MOTORE LATO TURBINA
	06	8	NUMERO	CARCASSE MOTORE LATO COMPRESSORE
	06	5	NUMERO	ROTORI
	06	10	NUMERO	CARCASSE MOTORE CENTRALE
	06	4	NUMERO	SMORZATORI PER MOTORE
	06	3	NUMERO	GRUPPI ELETTROGENI CON MOTORE ID36SS8V-AM MOD. 2953F01
	06	2	NUMERO	GRUPPI PROPULSIVI CON MOTORE ID36SS8V-AM MOD. 2949F01
	06	4	NUMERO	MOTORI D. TIPO ID36558V-AM PER CACCIA MHC 56 E MHC 57 USO P.
	06	6	NUMERO	MOTORI D. TIPO ID36558V-AM PER CACCIA MHC 56 MHC 57 USO E.
	06	6	NUMERO	MOTORI D. TIPO ID36558V-AM PER CACCIA MHC 56 MHC 57 USO E.
	02	450000	NUMERO	CARTUCCE PER PIST. E REVOLV. CAL. 9MM LUGER FMJ 115 GRS
	05	1	NUMERO	CASSETTA COMANDI IMPIANTO ANTINCENDIO NUC PER C.A. LEOPARD
	06	4	NUMERO	SISTEMI DI COMPENSAZIONE MAGNETICA TIPO DGM-4
	06	25	NUMERO	PDR PER SIST. COMP. MAGNETICA TIPO DGM-4 PER CACCIA MHC
	06	1	NUMERO	SISTEMI DI COMPENSAZIONE MAGNETICA TIPO DGM-4 PER CACCIA MHC
	06	4	SET	PDR PER SIST. COMP. MAGNETICA TIPO DGM-4 PER CACCIA MHC

FINCANTIERI CANTIERI NAVALI S.P.A.

FIOCCHI MUNIZIONI
FIORE S.P.A.
IFEN S.P.A.

XI LEGISLATURA — DISEGNI DI LEGGE E RELAZIONI — DOCUMENTI

TAB. A3

ELENCO, IN ORDINE DI IMPRESA, DEI MATERIALI OGGETTO DI ESPORTAZIONE DEFINITIVA NEL PERIODO 01-01-92 / 31-12-92

M.A.E.
U.A.M.A.

Pag. 19

IMPRESA	CAT. MAT.	QUANT. MATER.	UNITA' MIS.	DESCRIZIONE MATERIALE
IMPRESA RI. EL. S.R.L.	06			NUMERO APPARECCHIATURE PER RICERCA SUBACQUEA
	06			NUMERO PDR PER APPARECCHIATURE PER RICERCA SUBACQUEA
IRVIN AVIOSYSTEM S.P.A.	06			NUMERO DOCUMENTI. TECNICA PER APPARECCHIATURE DI RICERCA SUBACQUEA
	07	100		NUMERO MOSCHETTINI DI RACCORDO PER PALLET (ACCESSORI VELLIVOLO EFA)
	07	50		NUMERO CINGHIE PER STIVAGGIO (ACCESSORI VELLIVOLO EFA)
ITALTEL - SOCIETA' ITALIANA TELECOMUNICAZIONI S.P.A.	09	2		NUMERO TRASPONDER SIT 421T
	09	13		NUMERO MANUALI TECNICI PER TRASPONDER SIT 421T
	09	2		NUMERO DECODER GROUP AN/UPA-59A
	09	13		NUMERO MANUALI TECNICI PER SISTEMI IFF MARK XA
	09			NUMERO APPARATO IFF SIT 434A
	09			NUMERO APPARATI DI COLLAUDO PER APPARATO IFF SIT 434A
	09			NUMERO MANUALI TECNICI PER APPARATO IFF SIT 434A
	09			NUMERO PROTOTIPI DI SISTEMI DI COMUNICAZIONE RADIO PER PROGR. EFA
	09	4		NUMERO ACTIVE READOUT 1D-1844A (PARTE DELL'ESTRATTORE DATI UPA-59)
	09			NUMERO ATTREZ., RELATIVA DOCUM. PER TRASPONDIRITORE IFF/ATC (VEL.EFA)
	09	6		NUMERO DECODER AN-UPA/59B (BASIC DECODER, ACTIVE READOUT, ALARM M.)
	09	12		NUMERO MANUALI TECNICI PER DECODER AN-UPA/59B
	09	35		NUMERO PDR DEL DECODER AN/UPA 59B
	09	3		NUMERO TRASPONDIRITORE TIPO IFF SIT 421 T/E P/N S7261-W4003-A5
IVECO FIAT S.P.A.	09			NUMERO TRATTORI D'ARTIGLIERIA MOD. 230.35 MM COMPLETI DI GRU FASSI
JUNGHANS ARTURO S.P.A.	05	300		NUMERO PROIETTI 20MM M600 HEI-T-SD COMPLETI DI TRACCIATORI E SPOLET
	02	400		NUMERO SPOLETTE DA 20 MM AZ DM 594 PER PROIETTI 20MM M600 HEI-T-SD
	02	1		NUMERO DISEGNI E SPEC. PER FORNITURA DI SPOLETTE PD M537
	03	1		NUMERO DISEGNI E SPEC. PER FORNITURA DI SPOLETTE AJV 258
LARIMART S.P.A.	09	116		NUMERO ALTOPARLANTI AMPLIFICATI PV2324
	09	116		NUMERO CAVO PER ALTOPARLANTI PV2324
	09	703		NUMERO MODULI COSTITUENTI CARICABATTERIE I.B.M.S. DISASSEMBLATI
	09	6600		NUMERO CARICA BATTERIE IBSM DISASSEMBLATI
	09	6600		NUMERO BASI DI ANTENNA AB-15-GR
LITTON ITALIA S.P.A.	09			NUMERO ISOLATORI
	07			NUMERO SIST. DI NAVIGAZIONE INERZIALE, APPARATI COLLAUDO E LORO PAR
	07	4		NUMERO G-2000 GYRO ASSEMBLY (GYROMETRE) PER PROGRAMMA FSF
	07	1		NUMERO STRUMENTO DI NAVIGAZIONE AEREA PER IL VELLIVOLO EFA
	07	258		NUMERO PARTI DI STRUMENTI PER NAVIG. AEREA DEL SIST. DI NAV. IMU
	07	4		NUMERO STRUMENTO DI NAVIGAZIONE AEREA PER IL VELLIVOLO EFA
	07	1		NUMERO G-2000 GYRO ASSEMBLY (GYROMETRE) PER PROGRAMMA FSF
	07	1		NUMERO LN-93 INU P/N 890500
	07	1		NUMERO MOUNTIN RACK 882900-202-55
	07	1		NUMERO BATTERY 989127-2
	07	1		NUMERO TRAINING COURSE ON LN-93 IMU
	07	1		NUMERO GYRO ELECTRONIC UNIT (GEU) P/N 740200-8
	07	1		NUMERO APPARATO LN-93/INU P/N 890500 PER VELLIVOLO EFA
	07	176		NUMERO DRL DATA REQUIREMENT LIST-DOC.TECH. SOTTOSISTEMA LN 93 - EF
	07	176		NUMERO DRL DATA REQUIREMENT LIST-DOC.TECH. SOTTOSISTEMA LN 93 - EF
	07	176		NUMERO DRL DATA REQUIREMENT LIST-DOC.TECH. SOTTOSISTEMA LN 93 - EF
	07			NUMERO ATTREZ. DI COLLAU. DEL SOTTOSIST. RIFERIM. ED ASSETTO LISA 2000A
	07			NUMERO MANUALI TECNICI
	07	20		NUMERO GUARNIZIONI IN GOMMA P/N 122CA720-2 (PDR APPAR. ELIC. CH47)
	07	100		NUMERO GUARNIZIONI IN GOMMA P/N 104CA055-1 (PDR APPAR. ELIC. CH47)
	07	8		NUMERO A.P.U. INTAKE DOOR ACTUATOR (COMPONENTI PER VELLIVOLO EFA)
	07	5		NUMERO SCEDA ELETTRONICA ASSEMBLATA P/N 105PM070-2 (PDR ELC. CH47)
	07	1		NUMERO A.P.U. INTAKE DOOR ACTUATOR (COMPONENTI PER VELLIVOLO EFA)
	07	1		NUMERO A.P.U. INTAKE DOOR ACTUATOR (COMPONENTI PER VELLIVOLO EFA)
	07	1		NUMERO POWER SUPPLY APS 10-1 (ANTICCOLLISION BEACON SYSTEM PER EFA)
LOGIC S.P.A.	07	1		NUMERO POWER SUPPLY APS 10-1 (ANTICCOLLISION BEACON SYSTEM PER EFA)

XI LEGISLATURA — DISEGNI DI LEGGE E RELAZIONI — DOCUMENTI

TAB. A3

ELENCO, IN ORDINE DI IMPRESA, DEI MATERIALI OGGETTO DI ESPORTAZIONE DEFINITIVA NEL PERIODO 01-01-92 / 31-12-92

M.A.E.
U.A.M.A.

Pag. 20

CAT. MAT.	QUANT. MATER.	UNITA' MIS.	DESCRIZIONE MATERIALE
07	1	NUMERO	STROBE LIGHT ABL 10-1 (ANTICOLLISION BEACON SYSTEM PER EFA)
07	1	SET	SET ICL 10-1 (ANTICOLLISION BEACON SYSTEM PER EFA)
07	1	SET	SET ICU 10-1 (ANTICOLLISION BEACON SYSTEM PER EFA)
07	7	NUMERO	POWER SUPPLY APS 10-1 (ANTICOLLISION BEACON SYSTEM PER EFA)
07	17	NUMERO	STROBE LIGHT ABL 10-1 (ANTICOLLISION BEACON SYSTEM PER EFA)
07	7	NUMERO	STROBE LIGHT ABL 10-1 (ANTICOLLISION BEACON SYSTEM PER EFA)
07	7	NUMERO	STROBE LIGHT ABL 10-1 (ANTICOLLISION BEACON SYSTEM PER EFA)
07	1	NUMERO	POWER SUPPLY APS 10-1 (ANTICOLLISION BEACON SYSTEM PER EFA)
07	1	NUMERO	POWER SUPPLY APS 10-1 (ANTICOLLISION BEACON SYSTEM PER EFA)
07	1	NUMERO	STROBE LIGHT ABL 10-1 (ANTICOLLISION BEACON SYSTEM PER EFA)
07	1	NUMERO	STROBE LIGHT ABL 10-1 (ANTICOLLISION BEACON SYSTEM PER EFA)
07	2	NUMERO	SET ICU 10-1 (ANTICOLLISION BEACON SYSTEM PER EFA)
07	2	NUMERO	A.P.U. INTAKE DOOR ACTUATOR (COMPONENTI PER VELIVOLO EFA)
07	2	NUMERO	POWER SUPPLY APS 10-1 (ANTICOLLISION BEACON SYSTEM PER EFA)
07	2	NUMERO	STROBE LIGHT ABL 10-1 (ANTICOLLISION BEACON SYSTEM PER EFA)
07	2	SET	SET ICL 10-1 (ANTICOLLISION BEACON SYSTEM PER EFA)
07	81	NUMERO	SET ICU 10-1 (ANTICOLLISION BEACON SYSTEM PER EFA)
07	75	NUMERO	PDR PER APPARECCHIATURE DESTINATE ALL'ELICOTTERO CH-47
07	37	NUMERO	LUCE DI AVVISO CARICHI SPECIALI (APP.ELET. SEGN. VELIV.F104)
07	178	NUMERO	MANETTA P/N MCH 15-6 NSN 1680-01-227-1748 (ELICOT. CH 47)
07	7	NUMERO	SCATOLA DI CONTROLLO STERZATA (APP. CONTROLLO ELICOT. CH 47)
07	43	NUMERO	ASSIEME INGRANAGGIO MOZZO ELASTICO ACCIAIO P/N 122BE260-1
07	2	NUMERO	SCEDA ELETTRONICA ASSEMBLATA P/N 105PM070-2 (PDR ELC. CH47)
07	6	NUMERO	ASSIEME INGRANAGGIO MOZZO ELASTICO ACCIAIO P/N 122BE260-1
07	4	NUMERO	SCHEDA ELETTRONICA ASSEMBLATA (P/N 105PM061-1)
07	12	NUMERO	MOTOR ASSY P/N 122 KT-2
07	12	NUMERO	SYNCR0 P/N 122 KT-4
07	5	NUMERO	ASSIEME ALBERO DI USCITA P/N 122BE080-2 (PDR ELICOT. CH47)
07	23	NUMERO	VITE SENZA FINE P/N 122CAG10-1TR (PDR ELICOTTERO CH47)
07	28	NUMERO	MANETTE (QUADRANT) P/N 414ES282-20 (MCH 16-3)
07	24	NUMERO	PERNO P/N 122CH390-22 (PDR ELICOTTERO CH 47 CHINOOK)
03	1800	NUMERO	CANNA CAL. 7,62 NATO PER G 3
03	2200	NUMERO	CANNA CAL. 7,62 NATO PER G 3
07	9	NUMERO	SERVOCOMANDO 1016A0000-01
07	2	NUMERO	ACCUMULATORE 100-6111-00
07	2	NUMERO	BOMBOLA 1960D
07	1	NUMERO	SCATOLA ELETTRONICA CF4130-EFA7
07	2	NUMERO	SERBATOIO 100-4130-00
07	1	NUMERO	SET ADATTATORI CF4130-EFA
07	10	NUMERO	SERVOCOMANDO 1016A0000-01
07	4	NUMERO	ACCUMULATORE 100-6111-00
07	4	NUMERO	BOMBOLA 1960D
07	2	NUMERO	SERBATOIO 100-4130-00
07	7	NUMERO	SERVOCOMANDO P432A0001-00
07	8	NUMERO	GRUPPO COMANDO FRENI SISTEMA 1 (IMPIANTO IDRAULICO VEL. EFA)
07	8	NUMERO	GRUPPO COMANDO FRENI SISTEMA 2 (IMPIANTO IDRAULICO VEL. EFA)
07	55	NUMERO	SERVOVALVOLA (IMPIANTO IDRAULICO VELIVOLO EFA)
07	46	NUMERO	COMPONENTI PER IMPIANTO IDRAULICO PER VELIVOLO G-222-710A
07	45	NUMERO	VALVOLE P/N 1015A2100-01 COMP. IMPIAN. IDR. PER VELIVOLO EFA
07	1	NUMERO	VALVOLE P/N 1016A2100-02 COMP. IMP. IDR. PER VELIVOLO EFA
07	1	NUMERO	BARRA POSTERIORE P/N C22497
07	1	NUMERO	BARRA ANTERIORE P/N C22385
07	8	NUMERO	BARRA POSTERIORE P/N C22497
07	8	NUMERO	BARRA ANTERIORE P/N C22385

LUIGI FRANCHI S.P.A.

MAGNAGHI MILANO S.P.A.

MAGNAGHI NAPOLI S.P.A.

XI LEGISLATURA — DISEGNI DI LEGGE E RELAZIONI — DOCUMENTI

TAB. A3

ELENCO, IN ORDINE DI IMPRESA, DEI MATERIALI OGGETTO DI ESPORTAZIONE DEFINITIVA NEL PERIODO 01-01-92 / 31-12-92

M.A.E.
U.A.M.A.

Pag. 21

CAT. MAT.	QUANT. MATER.	UNITA' MIS.	DESCRIZIONE MATERIALE
			IMPRESA
			MAGNAGHI NAPOLI S.P.A.
			MARCONI S.P.A.
07	4		NUMERO CARRELLO PRINC. DX
07	4		NUMERO CARRELLO PRINC. SX
07	4		NUMERO CARRELLO ANTERIORE
07	2		NUMERO CONTROFICHE ANTERIORE
16			NUMERO GRUPPO Perno CARRELLO PRINC.
07	4		NUMERO COMPLESS. PEZZO COLLEGAMENTO
07	4		NUMERO SERBATOIO IDRAULICO
07	1		NUMERO BRACCIO CONTROVENTO P/N A23642100
07	53		NUMERO PDR DEL SISTEMA DI NAVIGAZIONE DOPPLER
09	4		NUMERO CIFRANTI DI FASCIO CF 109 P/N 145-8002/06
09	5		NUMERO SOC (SIGNAL DATA CONVERTER) CONVERTITORI DI SEGNALI O DATI
09	5		NUMERO TACAN INTERFACE (PDR PER SIGNAL DATA CONVERTER)
09	4		NUMERO SOTTOSISTEMI DI INTERFACCIA E CONTROLLO CF 109/V1
09	4		NUMERO SET DI INTERCONNESSIONI P/N 346-8019/01
09	7		NUMERO MODULATOR P/N 144-0096/01 (PDR PER APPARATI ART. 151)
09	10		NUMERO MINIATURE P/N 67355-01/01 (PDR PER APPARATI ART. 151)
09	30		NUMERO TRASMETTITORI ART. 151
09			NUMERO PDR PER TRASMETTITORI ART. 151
09			NUMERO ACCESSORI PER TRASMETTITORI ART. 151
09			NUMERO SISTEMA DI TELECOMUNICAZIONE IN PONTE RADIO
09			NUMERO ACCESSORI PER SISTEMA DI TELECOMUNICAZIONE IN PONTE RADIO
09			NUMERO DOCUMENTAZIONE PER SISTEMA DI TELECOMUNICAZ. IN PONTE RADIO
09	2		NUMERO SCHEDE DI ESTRAZIONE PER APPARATI CIFRANTI CF 109
09	30		NUMERO TIPO ART. 132 (PDR DI APPARATI DI COMUNICAZIONE TATTICA)
09	4		NUMERO TIPO ART. 151 (PDR DI APPARATI DI COMUNICAZIONE TATTICA)
09			NUMERO PDR DI APPARATI PER STAZIONI DI TELECOMUNICAZIONE TATTICA
09	4		NUMERO POWER SUPPLY P/N 141-1467/01 (PAR.STAC. DI PONTI RADIO MH193)
09	20		NUMERO VIBRATION P/N 68671-06/001 (PART.STAC. DI PONTI RADIO MH193)
09			NUMERO PDR DI APPARATI PER STAZIONI DI TELECOMUNICAZIONE TATTICA
09	316		NUMERO PDR DI APPARATI DI COMUNICAZIONE TATTICA TIPO ART. 132 E ART. 151
09			NUMERO PROGETTO DI SISTEMA DI TELECOMUNICAZIONI
09			NUMERO APPARECCHI RICETRASMETTENTI COMPLETI DI SUPPORTO ED ACCESS.
09			NUMERO PDR DI APPARATI PER STAZIONI DI TELECOMUNICAZIONE TATTICA
09			NUMERO SISTEMI DI NAVIGAZIONE DOPPLER TIPO ANV 301
07			NUMERO PARTI DI SCORTA PER SIST. DI NAVIG. DOPPLER TIPO ANV 301
07			NUMERO MANUALI PER SISTEMA DI NAVIGAZIONE DOPPLER TIPO ANV 301
07			NUMERO SISTEMI DI NAVIGAZIONE DOPPLER TIPO ANV 301
07			NUMERO MANUALI PER SISTEMA DI NAVIGAZIONE DOPPLER TIPO ANV 301
07			NUMERO ACCESSORI PER SISTEMI DI NAVIGAZIONE DOPPLER TIPO ANV 301
07			NUMERO SIMULATORI DI VELOCITA' PER SIST. NAVIG. DOPPLER TIPO ANV301
09			NUMERO MULTIPLEX 15 CANALI
09			NUMERO MANUALI TECNICI
09			NUMERO ANTENNA
09			NUMERO PARTI PER APPARATI PER TELECOMUNICAZIONI
09			NUMERO PONTI RADIO (APPARATI DI TELECOMUNICAZIONI)
09			NUMERO CAVI (APPARATI DI TELECOMUNICAZIONI)
09			NUMERO QUADRETTO DI COMANDO P/N 141-0681/33 (CAC-320738-00)
07	1		NUMERO PDR DEL SISTEMA DI NAVIG. DOPPLER AN/APN 208C PER ELIC.AB212
09	203		NUMERO PROGRAMMI DIAGNOSTICI E ADATTATORI PER ATE
09			NUMERO CORSO DI ISTRUZIONE PER MANUTENZIONE
09			NUMERO RADIOBERSAGLIO MIRACH 100/4
09			NUMERO PDR PER RADIOBERSAGLIO MIRACH 100/4
09			NUMERO RADIOBERSAGLIO MIRACH 100/4
09	3		NUMERO PDR PER RADIOBERSAGLIO MIRACH 100/4
09			METEOR COSTRUZIONI AERONAUTICHE ED ELETTRONICHE

XI LEGISLATURA — DISEGNI DI LEGGE E RELAZIONI — DOCUMENTI

TAB. A3

ELENCO, IN ORDINE DI IMPRESA, DEI MATERIALI OGGETTO DI ESPORTAZIONE DEFINITIVA NEL PERIODO 01-01-92 / 31-12-92

Pag. 22

IMPRESA	CAT. MAT.	QUANT. MATER.	UNITA' MIS.	DESCRIZIONE MATERIALE
MICREL S.P.A. MICROTECNICA S.P.A.	09	4	NUMERO	ESPANSORE-COMPRESSORE DI IMP. AD ONDE ACUSTICHE SUP. CEM60-01
	07	3	NUMERO	SCAMBIATORE ARIA ARIA/LIQUIDO (COMP. VEL. EFA)
	07	1	NUMERO	VALVOLA ARRESTO E LIM. PRESS. LINEA OSSIGENO P/N C140737-1
	07	2	NUMERO	VALVOLA ARRESTO E LIM. PRESS. LINEA OSSIGENO P/N C140408-1
	07	3	NUMERO	VALVOLA BY-PASS P/N C136745-2 (COMP. PER VELLIVOLO EFA)
	07	11	NUMERO	SCAMBIATORE ARIA ARIA/LIQUIDO (COMP. VEL. EFA)
	07	1	NUMERO	VALVOLA ARRESTO E LIM. PRESS. LINEA OSSIGENO P/N C140737-1
	07	2	NUMERO	VALVOLA ARRESTO E LIM. PRESS. LINEA OSSIGENO P/N C140408-1
	07	3	NUMERO	VALVOLA AVVIATORE PNEUMATICO MOTORE P/N C138134-2 (VEL. EFA)
	07	1	NUMERO	VALVOLA INTERCETTAZIONE E LIMITAZ. PRESSIONE (COMP. VEL. EFA)
	07	2	NUMERO	VALVOLA ARRESTO E LIM. PRESS. LINEA OSSIGENO P/N C140408-1
	07	2	NUMERO	VALVOLA ARRESTO SPILLAMENTO MOTORE P/N C140325-1 (VEL. EFA)
	07	2	NUMERO	VALVOLA ARRESTO SPILLAMENTO MOTORE P/N C141207-1 (VEL. EFA)
	48	2	NUMERO	CARTELLA ELETTRONICA PER SENSORI P/N A140356-2 (VEL. EFA)
	07	4	NUMERO	VALVOLA BY-PASS P/N C136745-2 (COMP. PER VELLIVOLO EFA)
	07	1	NUMERO	VALVOLA BY-PASS P/N C136745-2 (COMP. PER VELLIVOLO EFA)
	07	1	NUMERO	UNITA' CONTROLLO E POTENZA P/N C138477-1
	07	5	NUMERO	MARTINETTO P/N C136453-1/10
	07	5	NUMERO	MARTINETTO P/N C136453-2/20
	07	6	NUMERO	VALVOLA ARRESTO SPILLAMENTO MOTORE P/N C140325-1 (VEL. EFA)
	07	4	NUMERO	VALVOLA ARRESTO SPILLAMENTO MOTORE P/N C141207-1 (VEL. EFA)
	07	7	NUMERO	UNITA' CONTROLLO E POTENZA P/N C138477-1 (COMP. VELLIV. EFA)
	07	18	NUMERO	VALVOLA AVVIATORE PNEUMATICO MOTORE P/N C138134-2 (VEL. EFA)
	07	07	NUMERO	COMPONENTI PER VELLIVOLO EFA
	07	1	NUMERO	VALVOLA AVVIATORE PNEUMATICO MOTORE P/N C138134-2 (VEL. EFA)
	07	1	NUMERO	VALVOLA INTERCETTAZIONE E LIMITAZ. PRESSIONE (COMP. VEL. EFA)
	07	22	NUMERO	ASSIEME TELAIO P/N C142270-1
	07	2	NUMERO	UNITA' CONTROLLO E POTENZA P/N C138477-1
	07	5	NUMERO	MARTINETTO P/N C136453-1/10
	07	5	NUMERO	MARTINETTO P/N C136453-2/20
	07	22	NUMERO	ASSIEME TELAIO P/N C142270-1
	07	22	NUMERO	ASSIEME TELAIO P/N C142270-1
	07	1	NUMERO	VALVOLA AVVIATORE PNEUMATICO MOTORE P/N C138134-2 (VEL. EFA)
	07	2	NUMERO	VALVOLA AVVIATORE PNEUMATICO MOTORE P/N C138134-2 (VEL. EFA)
	07	30	NUMERO	VALVOLA ANTI-STALLO P/N C141570-2 (COMPONENTI VELLIVOLO EFA)
	07	26	NUMERO	MARTINETTO N. 3 P/N C136453-3/-30
	07	16	NUMERO	MARTINETTO N. 4 SIN P/N C136003-2/-20
	07	15	NUMERO	MARTINETTO N. 4 DX P/N C136003-1/-10
	07	1	NUMERO	SISTEMA IDROMECCANICO MONTATO SU MOTORE EJ 200
	07	1	NUMERO	RADIATORE P/N C124345 (PDR PER VELLIVOLO G 222)
	07	1	NUMERO	MARTINETTO P/N C123169-30 (PDR PER VELLIVOLO G 222)
	07	10	NUMERO	MOTORINO P/N C115072-1 (COMPONENTI PER VELLIVOLO G 222)
	07	1	NUMERO	TRASD. ALA DX P/N C123322-1 (COMPONENTI PER VELLIVOLO G 222)
	07	1	NUMERO	UNITA' COMP. P/N C123444 (COMPONENTI PER VELLIVOLO G 222)
	07	31	NUMERO	PDR PER COMPONENTI IMPIANTO CONDIZIONAMENTO VELICOLA MB-326
	07	575	NUMERO	COPIE DI PISTONI A GAS CALDO P/N 588.10-300030-000
	04	07	NUMERO	COMPONENTI PER VELLIVOLO EFA
	07	260	NUMERO	SISTEMA DI CONTROLLO GAS DI SCARICO MONTATO SU MOTORE EJ 200
	09	20	NUMERO	PDR PER COMPONENTI IMPIANTO CONDIZIONAMENTO VELICOLA MB-326
	07	1	NUMERO	VALVOLA INTERCETTAZIONE E LIMITAZ. PRESSIONE (COMP. VEL. EFA)
	07	2	NUMERO	VALVOLA SICUREZZA PRESS. ARIA CABINA P/N C116109
	10	6	NUMERO	PANNELLI
	10	2	NUMERO	CAMPIONI
	10	6	NUMERO	ANGOLARI

MIKI S.P.A.

XI LEGISLATURA — DISEGNI DI LEGGE E RELAZIONI — DOCUMENTI

TAB. A3

ELENCO, IN ORDINE DI IMPRESA, DEI MATERIALI OGGETTO DI ESPORTAZIONE DEFINITIVA NEL PERIODO 01-01-92 / 31-12-92

M.A.E.
U.A.M.A.

Pag. 23

CAT. MAT.	QUANT. MATER.	UNITA' MIS.	DESCRIZIONE MATERIALE
03	60	NUMERO	CARTRIDGE SYST. C/C PANZERFAUST 3 CAL. 110 MM HEAT A/N 2470938
04	96	NUMERO	MOTORI PER MISSILI "LANCE"
09	488	NUMERO	PDR PER AFFUSTI CAMPALI CONTRAEREI BINATI DA 35MM
09	179	NUMERO	PDR PER MITRAGLIERE DA 25MM. TIPO KBA
03	40	NUMERO	ESPULSORI (PDR PER MITR. DA 25MM TIPO KBA)
03	120	NUMERO	PERNO ESTRATTORE (PDR PER MITR. DA 25MM TIPO KBA)
03	450	NUMERO	SPAZZOLA (PDR PER MITR. DA 25MM TIPO KBA)
03	130	NUMERO	PARTIC. TERMINALE PER PULITURA (PDR MITR. DA 25MM TIPO KBA)
03	250	NUMERO	SCOVOLO METALLICO COMPLETO (PDR PER MITR. DA 25MM TIPO KBA)
03	23	NUMERO	PDR PER AFFUSTI NAVALI BINATI DA 35MM
03	100	NUMERO	MOLLA DI TRECCIA DI COMPRESSIONE W470924
03	10	NUMERO	SPAZZOLA W470526CU
03	10	NUMERO	SPAZZOLA W471091BU
09	14240	NUMERO	PDR PER MITRAGLIERE DA 25MM. TIPO KBA
03	50	NUMERO	ESTRATTORI W270151R PER AFFUSTI CAMPALI CONTRAEREI DA 20MM
09	57	NUMERO	PDR PER AFFUSTI CAMPALI CONTRAEREI BINATI DA 35MM
04	1	NUMERO	CANNOCCHIALE CON SUPPORTO W4201347U (PDR PER AFF. DA 35MM)
03	1	NUMERO	COPERCHIO SINISTRO COMPLETO W4483211BT
03	1	NUMERO	GUIDA CARTUCCIA W4683142AT (PDR AFFUSTI C.A. DA 35 MM.)
03	3	NUMERO	POSIZIONE DI RITORNO PER ANGOLO DI ELEVAZIONE W4889177A
03	3	NUMERO	ASTA PER ANGOLO DI ELEVAZIONE W4889177A
03	100	NUMERO	PROIETTILI CAL. 25MM. TIPO HEI-T
03	160	NUMERO	PROIETTILI CAL. 25MM. TIPO SAPHEI-T
03	100	NUMERO	PROIETTILI CAL. 25MM. TIPO APDS-T
03	20	NUMERO	PROIETTILI CAL. 25MM. TIPO TP
03	400	NUMERO	PROIETTILI CAL. 25MM. TIPO TP-T
03	40	NUMERO	PROIETTILI CAL. 25MM. TIPO APP-T
03	2	NUMERO	SPRANGA CANNE W401147X (PDR PER MITRAG. ANTIA. DA 35MM. GDF)
03	3	NUMERO	SUPPORTO ELEVATORE DESTRO W200272AU
03	89	NUMERO	COMPONENTI E PDR DI AFFUSTI C.A. DA 20 MM.
09	115	NUMERO	PDR PER AFFUSTI CAMPALI CONTRAEREI BINATI DA 35MM
03	30	NUMERO	COMPONENTI E PDR DI AFFUSTI C.A. DA 20 MM.
02	1	NUMERO	INGRANAGGIO W412271A (COMP. E PDR DI AFFUSTI C.A. DA 35MM)
03	4	NUMERO	COMPONENTI E PDR DI AFFUSTI C.A. DA 20 MM.
03	4	NUMERO	MITRAGLIERE ANTIAEREE DA 35MM. TIPO OERLIKON GDF-003
03		NUMERO	ACCESSORI DI DOTAZIONE
03		NUMERO	MIMETIZZAZIONI E GRUPPI ELETTROGENI
03	363	NUMERO	PDR PER MITRAGLIERE ANTIAEREE DA 35 MM. TIPO GDF-003
03	36	NUMERO	AFFUSTI CAMPALI C.A. BINATI CON MITRAG. DA 35 MM. OERLIKON
03		NUMERO	ACCESSORI DI DOTAZIONE
03	1	SET	PDR DI AFFUSTI C.A. DA 35MM.
03	5	NUMERO	GUIDA CARTUCCIA W4010696C (PDR PER AFF. CAMP. C/A BIN. 35MM)
03	1	NUMERO	MITRAGLIERA C.A. DA 35 MM. SINISTRA, SENZA CANNA W4KDBL 51A
03	2	NUMERO	SPEGNIFIAMMA W4100665D (COMPONENTI DI AFFUSTI C.A. 35 MM.)
03	1	NUMERO	AMPLIFICATORE TA 1096B CF - UAA - 508 - D
03	25	NUMERO	SERIE PARTI METAL. PER PROIETTO 105 TP-T W489 ASSIEMATE
03	5	NUMERO	SERIE PARTI METAL. PER PROIETTO 105 TP-T W489 DA ASSIEMARE
03	10300	NUMERO	ASSIEMI PARTI METALLICHE PER PROIETTILE DA 105MM TP-T 489
09		NUMERO	PDR PER APPARATI OTTICI DI PUNTAMENTO P.56
09	4	NUMERO	PDR PER APPARATI OTTICI DI PUNTAMENTO P.56
09	1	NUMERO	TELEMETRO LASER PER APPARECCHIATURE P.56
09	1	NUMERO	ALIMENTATORE PER TELEMETRO LASER PER APPARECCHIATURE P.56
09	1	NUMERO	TESTA STABILIZZATA PER OTTICA DI PUNTAM. P/N 78301E002101

OFFICINE FONDERIE PATRONE

OFFICINE GALILEO S.P.A.

XI LEGISLATURA — DISEGNI DI LEGGE E RELAZIONI — DOCUMENTI

TAB. A3

M.A.E.
U.A.M.A.

ELENCO, IN ORDINE DI IMPRESA, DEI MATERIALI OGGETTO DI ESPORTAZIONE DEFINITIVA NEL PERIODO 01-01-92 / 31-12-92

Pag. 24

IMPRESA	CAT. MAT.	QUANT. MATER.	UNITA' MIS.	DESCRIZIONE MATERIALE
OFFICINE GALILEO S.P.A.	09	25	NUMERO	PDR PER APPARATI OTTICI DI PUNTAMENTO P.56
	09	381	NUMERO	PDR PER APPARATI OTTICI DI PUNTAMENTO P.56
	09	9	NUMERO	FILTRO DELL'OLIO GALILEO (PDR APPARATO P.56)
	09	10	NUMERO	INDICATORE DI LIVELLO GALILEO (PDR APPARATO P.56)
	09	10	NUMERO	GUARNIZIONE TAPPO DI SCARICO GALILEO (PDR APPARATO P.56)
	09	9	NUMERO	GUARNIZIONE (PDR APPARATO P.56)
	09	10	NUMERO	MODULI P/N 302301330000 (PDR APPARATO P.56)
	09	9	NUMERO	TESTE STABILIZZATE PER OTTICA DI PUNTAMENTO
	09	35	NUMERO	PDR PER APPARATI OTTICI DI PUNTAMENTO P.56
	09	152	NUMERO	PDR PER APPARATI OTTICI DI PUNTAMENTO P.56
	09	1883	NUMERO	PDR PER APPARATI OTTICI DI PUNTAMENTO AL PUNTAMENTO)
	09	56	NUMERO	PDR PER APPARATI OTTICI DI PUNTAMENTO P.56
	09		NUMERO	CORSO DI USO E MANUTENZ. DEL SIST.CONTROL. FUOCO E PUNT. P56
	09	7	NUMERO	MATERIALE DIDATTICO SIST. CONTR. DEL FUOCO E PUNT. P56
	09	4709	NUMERO	VALVE H51E-1 (PDR SIST.OTTICO DIR.TIRO.TELEC.ART.NAV. OGR7)
	09	1	NUMERO	PDR PER APPARATI OTTICI DI PUNTAMENTO P.56
	09	1	NUMERO	TV TRACKER
	09	1	NUMERO	PANNELLO DI COMANDO COMPLETO DI MANUALE OPERAT. PER GALIFLIR
	09	20	NUMERO	CARICHE CORTE DA 76/62
	03	2135	NUMERO	PDR PER OBICE DA 105/14
	03	121	NUMERO	PDR PER CANNONE NAVALE DA 76/62
	03	5	NUMERO	PDR PER COMPLESSI NAVALI DA 76/62 C
	03	2075	NUMERO	PDR PER OBICE DA 105/14
	03	116	NUMERO	PDR PER COMPLESSI NAVALI DA 76/62 C
	03	48	NUMERO	PDR PER CANNONE NAVALE DA 76/62 C
	03	406	NUMERO	PDR PER CANNONE NAVALE DA 76/62 C
	03	1522	NUMERO	PDR PER CANNONE NAVALE DA 76/62 C
	03	2	NUMERO	PDR PER CANNONE NAVALE DA 76/62 C
	03	57	NUMERO	PDR PER CANNONE NAVALE DA 76/62 C
	03	190	NUMERO	PDR PER CANNONE NAVALE DA 76/62 C
	03	633	NUMERO	PDR PER COMPLESSI NAVALI DA 76/62 C
	03	291	NUMERO	PDR PER COMPLESSI NAVALI DA 76/62 C
	03	4096	NUMERO	PDR PER COMPLESSI NAVALI DA 76/62 C
	03	209	NUMERO	PDR PER COMPLESSI NAVALI DA 76/62 C
	03	15	NUMERO	PDR PER TORRETTE T25
	03	3	NUMERO	FILTRI MAGNETICI (PDR PER CANNONE NAVALE DA 76/62C)
	03	3	NUMERO	VALVOLE (PDR PER CANNONE NAVALE DA 76/62C)
	03	136	NUMERO	PDR PER COMPLESSI NAVALI DA 76/62 C
	03	1	NUMERO	CILINDRO COMANDO BRACCI PER COMPLESSO DA 76/62
	03	50	NUMERO	PDR PER TORRETTE T25
	03	34	NUMERO	PDR PER CANNONE NAVALE DA 76/62 C
	03	285	NUMERO	PDR PER CANNONE NAVALE DA 76/62 C
	03	1	NUMERO	CANNA CROMATA P/N 137601170 (PDR PER COMP. NAV. 76/62C)
	03	50	NUMERO	MORSETTIERA P/N 1376.05.338 (PDR PER CAN. NAV. DA 76/62C)
	03	34	NUMERO	PDR PER OBICE DA 105/14
	03	44	NUMERO	PDR PER CANNONE NAVALE DA 76/62 C
	03	77	NUMERO	PDR PER CANNONE NAVALE DA 76/62 C
	05	2856	NUMERO	PDR PER CARRI ARMATI OF/40 MK 2A CON TORRE DA 105MM
	04	988	NUMERO	PDR PER SISTEMA OTOMAT
	04	271	NUMERO	PDR PER COMPLESSI NAVALI DA 76/62 S.R.
	03	1075	NUMERO	PDR PER COMPLESSI NAVALI DA 76/62 C
	03	148	NUMERO	PDR PER OBICE DA 105/14
	03	18935	KG	PDR PER COMPLESSI NAVALI DA 76/62 C

OTO MELARA S.P.A.

XI LEGISLATURA — DISEGNI DI LEGGE E RELAZIONI — DOCUMENTI

TAB. A3

ELENCO, IN ORDINE DI IMPRESA, DEI MATERIALI OGGETTO DI ESPORTAZIONE DEFINITIVA NEL PERIODO 01-01-92 / 31-12-92

Pag. 25

IMPRESA	CAT. MAT.	QUANT. MATER.	UNITA' MIS.	DESCRIZIONE MATERIALE
OTO MELARA S.P.A.	03	624	NUMERO	PDR PER CANNONE NAVALE DA 76/62 C
	03	125	NUMERO	PDR PER OBICE DA 105/14
	05	12	NUMERO	RIPARAZIONE DI PDR PER CARRO ARMATO OF/40 MK 2A
	03	245	NUMERO	PDR PER CARRI ARMATI OF/40 MK 2A CON TORRE DA 105MM
	05	2	NUMERO	MODULI 1J3 P/N 1376.80.020 (PDR PER CAN. NAV. DA 76/62C)
	03	4	NUMERO	FRENI ELETTROMAGNETICI P/N 1376.15.264 (PDR CH. NAV. 76/62C)
	05	3	NUMERO	RIPARAZIONE DI PDR PER CARRO ARMATO OF/40 MK 2A
	03	1000	NUMERO	PDR PER OBICE DA 105/14
	03	1	NUMERO	SENSORE DI PROSSIMITA' P/N 1376-84-010 (PDR PER 76/62C)
	03	2	NUMERO	SENSORE DI PROSSIMITA' P/N 1376-84-011 (PDR PER 76/62C)
	03	8	NUMERO	ASSIEME MANOMETRO P/N 1276.04.018 (PDR PER 76/62C)
	03	191	NUMERO	PDR PER CANNONE NAVALE DA 76/62
	05	417	NUMERO	PDR PER CARRI ARMATI OF/40 MK 2A CON TORRE DA 105MM
	03	5000	NUMERO	PDR PER CANNONE NAVALE DA 127/54
	03	1100	NUMERO	PDR PER CANNONE NAVALE DA 127/54
	03	595	NUMERO	PDR PER CANNONE NAVALE DA 76/62 C
	03	47	NUMERO	PDR PER OBICE DA 105/14
	03	7	NUMERO	OBICE DA 105/14MM
	05	890	NUMERO	PDR PER CARRI ARMATI OF/40 MK 2A CON TORRE DA 105MM
	03	1	NUMERO	PDR PER COMPLESSI NAVALI DA 76/62 C
	03	1	NUMERO	COMPLESSO NAVALE DA 76/62C
	03	4	NUMERO	MANUALI TECNICI PER COMPLESSO NAVALE DA 76/62C
	05	52	NUMERO	PDR PER SEMOVENTE DA 155MM SPZ 2000
	08	586	NUMERO	PARTI PIRICHE PER MISSILE OTOMAT
	03	23	NUMERO	PDR PER COMPLESSI NAVALI DA 76/62 C
	05	940	NUMERO	PDR PER CARRI ARMATI OF/40 MK 2A CON TORRE DA 105MM
	03	1365	NUMERO	PDR PER CANNONE NAVALE DA 76/62 C
	03	1487	NUMERO	PDR PER CANNONE NAVALE DA 76/62 C
	04	47834	NUMERO	PDR PER COMPLESSI NAVALI DA 76/62 S.R.
	03	45	NUMERO	GASKET CONDUCTIVE P/N 137607241 (PDR PER CAN. NAV. 76/62C)
	03	12	NUMERO	CANNONE NAV. DA 76/62C FINITO COLPO PER MESSA A PUNTO
	05	1	NUMERO	PDR PER SEMOVENTE DA 155MM SPZ2000 CULLA
	05	4	NUMERO	PROTEZIONE BALISTICA
	05	190	NUMERO	PDR PER CARRI ARMATI OF/40 MK 2A CON TORRE DA 105MM
	03	285	NUMERO	PDR PER CANNONE NAVALE DA 76/62 C
	04	7	NUMERO	PDR PER SISTEMA OTOMAT
	03	41	NUMERO	PDR PER CANNONE NAVALE DA 76/62 C
	03	1	NUMERO	MOTORE 4,5 KW DIS. (PDR PER COMP. NAV. DA 76/62C IN REVIS.)
	03	54	NUMERO	PDR PER COMPLESSI NAVALI DA 76/62 C
	05	1	NUMERO	SERVO SYSTEM POWER SUPPLY-INSIEME CASSETTO ALIMENTATORE 1J1
	03	198	NUMERO	PDR PER COMPLESSI NAVALI DA 76/62 C
	03	103	NUMERO	PDR PER COMPLESSI NAVALI DA 76/62 C
	03	215	NUMERO	PDR PER COMPLESSI NAVALI DA 76/62 C
	03	70	NUMERO	PDR PER COMPLESSI NAVALI DA 76/62 C
	03	4	NUMERO	PDR PER COMPLESSI NAVALI DA 76/62 C
	03	176	NUMERO	PDR PER COMPLESSI NAVALI DA 76/62 C
	03	59	NUMERO	PDR PER COMPLESSI NAVALI DA 76/62 C
	03	66	NUMERO	COLPI DA 76/62 HE/VT MOD. 79
	03	3	NUMERO	SPOLETTE DA 76/62 FB 371
	03	20	NUMERO	PORTALAMPADA 127619863 (PDR PER CAN. NAV. DA 76/62C)
	03	2	NUMERO	MANICOTTO (PDR PER CAN. NAV. DA 76/62C)
	03	7094	NUMERO	PDR FINITE E SEMILAVORATE PER CANNONE NAVALE DA 76/62C
	03	2024	NUMERO	PDR PER CANNONE NAVALE DA 76/62 C

XI LEGISLATURA — DISEGNI DI LEGGE E RELAZIONI — DOCUMENTI

TAB. A3

M.A.E.
U.A.H.A.
ELENCO, IN ORDINE DI IMPRESA, DEI MATERIALI OGGETTO DI ESPORTAZIONE DEFINITIVA NEL PERIODO 01-01-92 / 31-12-92

Pag. 26

IMPRESA	CAT. MAT.	QUANT. MATER.	UNITA' MIS.	DESCRIZIONE MATERIALE
OTO MELARA S.P.A.	03	159	NUMERO	PDR PER CANNONE NAVALE DA 76/62 C
	03	20	NUMERO	PDR PER OBICE DA 105/14
	03	890	NUMERO	PDR PER OBICE DA 105/14
	03	7	NUMERO	PDR PER CANNONE NAVALE DA 76/62 C
	03	38	NUMERO	PDR PER COMPLESSI NAVALI DA 76/62 C
	03	7	NUMERO	PDR PER COMPLESSI NAVALI DA 76/62 C
	03	52	NUMERO	PDR PER COMPLESSI NAVALI DA 76/62 C
	03	22	NUMERO	PDR PER COMPLESSI NAVALI DA 76/62 C
	03	215	NUMERO	PDR PER CANNONE NAVALE DA 76/62 C
	03	38	NUMERO	PDR PER COMPLESSI NAVALI DA 76/62 MOD. 6
	03	300	NUMERO	PDR PER OBICE DA 105/14
	03	9	NUMERO	PDR PER COMPLESSI NAVALI DA 76/62 C
	03	10	NUMERO	PDR PER OBICE DA 105/14
	03	26	NUMERO	PDR PER COMPLESSI NAVALI DA 76/62 C
	03	6	NUMERO	INSIEME PERCUSSORE (PDR PER COMPLESSO NAVALE DA 76/62C)
	03	1	NUMERO	PDR PER COMPLESSI NAVALI DA 76/62 C
	03	134	NUMERO	PDR PER CANNONE NAVALE DA 76/62 C
	03	67	NUMERO	PDR PER COMPLESSI NAVALI DA 76/62 C
	03	40	NUMERO	PDR PER OBICE DA 105/14
	03	1599	NUMERO	PDR PER CANNONE NAVALE DA 76/62 C
	03	75	NUMERO	PDR PER COMPLESSI NAVALI DA 127/54
	05	1	NUMERO	CANNA DA 120 M/M LAVORAZIONE DI CROMATURA
	03	1	NUMERO	PDR PER COMPLESSI NAVALI DA 76/62 C
	03	1	NUMERO	ELECTRICAL BOX (RIP. PARTI DEL CANNONE NAVALE DA 76/62 SR)
	03	15	NUMERO	PDR PER CANNONE NAVALE DA 76/62 C
	04	1	NUMERO	P/N 114154050/00 Q.TA. 15 (PDR DEL SISTEMA OTOMAT IN RIPAR.)
	04	1	NUMERO	P/N 114162064/01 Q.TA. 1 (S/N 17817) PDR DEL SISTEMA OTOMAT
	04	12	NUMERO	ASTA AVVIAMENTO MOTORE
	03	68	NUMERO	CAVO EPD 9559 (P/N 821BR0020) (PDR PER COMP.NAV. DA 76/62 C)
	04	45	MQ	CAVO EPD 9559 (P/N 821BR0020) (PDR SISTEMA OTOMAT)
	03	714	NUMERO	PDR PER OBICE DA 105/14
	03	6	NUMERO	PDR PER COMPLESSI NAVALI DA 76/62 C
	03	1742	NUMERO	PDR PER COMPLESSI NAVALI DA 76/62 C
	03	25	NUMERO	PDR PER COMPLESSI NAVALI DA 76/62 C
	03	365	NUMERO	PDR PER COMPLESSI NAVALI DA 76/62 C
	03	188	NUMERO	PDR PER OBICE DA 105/14
	03	425	NUMERO	PDR PER OBICE DA 105/14
	03	62	NUMERO	PREMITRECCIA P/N 5520068 (PDR PER COMPLESSI NAVALI DA 76/62 C)
	03	30	NUMERO	ALLOGGIO PER VITE A CANNOCCHIALE (P/N 010970773)
	03	4670	NUMERO	PDR PER CANNONE NAVALE DA 127/54
	03	129	NUMERO	PDR PER COMPLESSI NAVALI DA 76/62 C
	03	20	NUMERO	TESTA DEL PANORAMICO P/N 010970771 (PDR PER OBICE DA 105/14)
	03	4	NUMERO	CHIAVE P/N 157697121 (PDR PER CANNONE NAVALE DA 76/62 SR)
	03	2	NUMERO	PDR PER CANNONE NAVALE DA 76/62 C
	03	76	NUMERO	PDR E ATTREZZI DI BORDO PER COMP. NAV. DA 76/62C
	03	1	NUMERO	MONITOR P/N 11276501 (PDR COMP. NAV. 127/54)
	03	1	NUMERO	SIMULACRO PARACADUTE MU 90 (COMPONENTI DI MISSILE MILAS)
04	8	NUMERO	PARACADUTE S/CNT/281 (COMPONENTE DI MISSILE MILAS)	
04	54	NUMERO	PDR PER CANNONE NAVALE DA 76/62 C	
06	14	NUMERO	MISSILE OTOMAT MK2	
06	3	NUMERO	CONTENITORI PER MISSILE OTOMAT MK2	
03	22	NUMERO	CARICHE CORTE RICAMBI PER COMPLESSI DA 76/62MM	
03	400	NUMERO	CONTENITORI PLASTICI OTOMAT PER MUNIZIONI DA 76 MM.	

XI LEGISLATURA — DISEGNI DI LEGGE E RELAZIONI — DOCUMENTI

TAB. A3

ELENCO, IN ORDINE DI IMPRESA, DEI MATERIALI OGGETTO DI ESPORTAZIONE DEFINITIVA NEL PERIODO 01-01-92 / 31-12-92

M.A.E.
U.A.M.A.

Pag. 27

IMPRESA	CAT. MAT.	QUANT. MATER.	UNITA' MIS.	DESCRIZIONE MATERIALE
	03	17	NUMERO	MANTIGLIA P/N 2700068 (PDR PER COMP. NAVALE BINATO DA 76/62C)
	03	242	NUMERO	PDR PER COMPLESSI NAVALI DA 76/62 C
	03	286	NUMERO	PDR PER COMPLESSI NAVALI DA 76/62 C
	03	290	NUMERO	PDR PER CANNONE NAVALE DA 76/62 C
	03	3	SET	DOCUMENTAZIONE TECNICA (PDR PER CANNONE NAVALE DA 76/62C)
	03	10	NUMERO	PDR PER CANNONE NAVALE DA 76/62 C
	03	78	NUMERO	PDR PER COMPLESSI NAVALI DA 76/62 C
	03	2	NUMERO	INS. COLLEGAMENTO CAVO P/N 137651085 (PDR PER 76/62 C)
	05	750	NUMERO	PDR PER CARRI ARMATI OF/40 MK 2A CON TORRE DA 105MM
	05	529	NUMERO	PDR PER CARRI ARMATI OF/40 MK 2A CON TORRE DA 105MM
	05	302	NUMERO	PDR PER CARRI ARMATI OF/40 MK 2A CON TORRE DA 105MM
	03	241	NUMERO	PDR PER COMPLESSI NAVALI DA 76/62 C
	03	1	NUMERO	BUSSOLA P/N 5517956 (PDR PER COMPLESSO NAVALE DA 76/62 C)
	03	1228	NUMERO	PDR PER COMPLESSI NAVALI DA 76/62 C
	03	26	NUMERO	PDR PER COMPLESSI NAVALI DA 76/62 C
	03	26	NUMERO	PDR PER COMPLESSI NAVALI DA 76/62 C
	04	1	NUMERO	MISSILE ANTINAVE OTOMAT MK2 TRASFORMATO IN LRAT CON CONTENIT
	03	1	NUMERO	COMPLESSI NAVALI DA 76/62 SR
	03	1	NUMERO	SET DI COFANI CON ACCESSORI PER COMPLESSO NAVALE DA 76/62 SR
	05	1	NUMERO	PDR PER CARRI ARMATI OF/40 MK 2A CON TORRE DA 105MM
	03	36	NUMERO	PDR PER COMPLESSI NAVALI DA 76/62 C
	03	1	NUMERO	LIVELLA ELETTRONICA (REV.04) P/N 137697151
	04	12	NUMERO	ASSIEMI SADO TO COMPOSTO DA SADELE E SADEX PER MISS. OTOMAT
	04	12	NUMERO	COMPARTO ACCESSORI PER TURBOREATTORE ARZIBON P/N 1028-05-001
	04	12	NUMERO	TESTA IN GUERRA ATTIVA VERSIONE LEGGERA P/N 1028-02-027
	09	1	NUMERO	TRASMETTITORE DI TELEGUIDA PRT 401
	03	896	NUMERO	PDR PER CANNONE NAVALE DA 76/62 C
	03	1	NUMERO	COMPLESSI NAVALI DA 76/62 SR
	03	12	NUMERO	KITS DI MODIFICA PER COMPLESSO DA 76/62 S.R.
	03		NUMERO	SERVIZI
	03	1000	NUMERO	PDR PER COMPLESSI NAVALI DA 76/62 C
	03	50	NUMERO	PDR PER OBICE DA FH/70
	03	82	NUMERO	PDR PER OBICE DA 105/14
	03	115	NUMERO	PDR PER OBICE DA 105/14
	03	300	NUMERO	ANELLO (P/N 01231F003) (PDR PER OBICE DA 105/14)
	05	836	NUMERO	PDR PER CARRI ARMATI OF/40 MK 2A CON TORRE DA 105MM
	03	12	NUMERO	PDR PER CANNONE NAVALE DA 76/62 C
	03	345	NUMERO	PDR PER COMPLESSI NAVALI DA 76/62 C
	03	200	NUMERO	PDR PER OBICE DA 105/14
	04	1	NUMERO	TRANSDONDER PER MISSILE OTOMAT MK2
	12	1	NUMERO	GENERATORE DI IMPULSI PER OTOMAT MK2
	12	1	NUMERO	REGISTRATORE PER OTOMAT MK2
	03	33	NUMERO	PDR PER CANNONE NAVALE DA 76/62 C
	03		NUMERO	ATTREZZI PER CANNONE NAVALE DA 76/62 C
	03	84	NUMERO	PDR PER OBICE DA 105/14
	03	305	NUMERO	PDR PER CANNONE NAVALE DA 76/62 C
	05	130	NUMERO	PDR PER CARRI ARMATI OF/40 MK 2A CON TORRE DA 105MM
	03		NUMERO	PDR PER COMPLESSI NAVALI DA 76/62 MOD. 6
	03		NUMERO	ATTREZZI PER COMPLESSI NAVALI DA 76/62 MOD 6
	03	173	NUMERO	PDR PER COMPLESSI NAVALI DA 76/62 C
	03	14	NUMERO	ATTREZZI DI MANUTENZIONE PER COMP. NAV. DA 76/62C
	03	10	NUMERO	PDR PER CANNONE NAVALE DA 76/62 C
	03		NUMERO	ATTREZZI PER CANNONE NAVALE DA 76/62 C
	03	606	NUMERO	PDR PER CANNONE NAVALE DA 76/62 C

XI LEGISLATURA — DISEGNI DI LEGGE E RELAZIONI — DOCUMENTI

TAB. A3

ELENCO, IN ORDINE DI IMPRESA, DEI MATERIALI OGGETTO DI ESPORTAZIONE DEFINITIVA NEL PERIODO 01-01-92 / 31-12-92

M.A.E.
U.A.M.A.

Pag. 28

IMPRESA	CAT. MAT.	QUANT. MATER.	UNITA' MIS.	DESCRIZIONE MATERIALE
OTO MELARA S.P.A.	03	2624	NUMERO	PDR PER OBICE DA 105/14
	05	1	NUMERO	RIGHT HANDGRIP S/N 103 P/N 452-0320-000
	05	9	NUMERO	RIPARAZIONE DI PDR PER CARRO ARMATO OF/40 MK 2A
	05	392	NUMERO	PDR PER CARRI ARMATI OF/40 MK 2A CON TORRE DA 105MM
	04	2	NUMERO	TESTA IN GUERRA IN CONTENITORE DI TRASPOR. MISSILE MARTE MK2
	04	2	NUMERO	CONTENITORE VUOTO
	03	5	NUMERO	PDR PER CANNONE NAVALE DA 76/62 C
	03	230	NUMERO	PDR PER COMPLESSI NAVALI DA 76/62 C
	03	1165	NUMERO	PDR PER COMPLESSI NAVALI DA 76/62 C
	03	110	NUMERO	PDR PER CANNONE NAVALE DA 76/62 C
	05	6	NUMERO	RIPARAZIONE DI PDR PER CARRO ARMATO OF/40 MK 2A
	03	105	NUMERO	PDR PER OBICE DA 105/14
	03	2	NUMERO	COMPLESSO NAVALE DA 76/62C
	03	13	SET	DOCUMENTAZIONE TECNICA
	03		NUMERO	CORSI DI ISTRUZIONE
	05	440	NUMERO	PDR PER CARRO ARMATO VCC1/TUA
	03	317	NUMERO	PDR PER COMPLESSI NAVALI DA 76/62 C
	03	875	NUMERO	CARTUCCI METALLICI SINGOLI PER MUNIZIONI DA 76/62 MM
	05	1	NUMERO	CONGEGNO OTTICO (RIPARAZ. PDR PER CARRO ARMATO OF 40 MK2A)
	05	1	NUMERO	STRUMENTO DI CONTROLLO (VALIDIGIA TEST) P/N GUC6
	05	444	NUMERO	PDR PER CARRI ARMATI OF/40 MK 2A CON TORRE DA 105MM
	03	209	NUMERO	PDR PER COMPLESSI NAVALI DA 76/62 C
	05	1	NUMERO	POWER SUPPLY UNIT S/N 102 (PDR PER CARRO ARMATO OF 40 MK2A)
	03	9598	NUMERO	PDR PER COMPLESSI NAVALI DA 76/62 C
	03	5	NUMERO	INSIEME TRASFORMATORE (PDR PER COMPLESSI NAVALI DA 76/62 C)
	03	449	NUMERO	PDR PER COMPLESSI NAVALI DA 76/62 C
	03	11	NUMERO	PDR PER COMPLESSI NAVALI DA 76/62 C
	03	279	NUMERO	PDR PER OBICE DA 105/14
	03	57	NUMERO	PDR PER CANNONE NAVALE DA 76/62 C
	03	2409	NUMERO	PDR PER CANNONE NAVALE DA 76/62 C
	03	18	NUMERO	PDR PER CANNONE NAVALE DA 76/62 S.R.
	05	103	NUMERO	PDR PER CARRI ARMATI OF/40 MK 2A CON TORRE DA 105MM
	03	153	NUMERO	PDR PER COMPLESSI NAVALI DA 76/62 C
	05	24	NUMERO	PDR PER CARRI ARMATI OF/40 MK 2A CON TORRE DA 105MM
	03	55	NUMERO	PDR PER CANNONE NAVALE DA 76/62 C
	03	2	NUMERO	PDR PER CANNONE NAVALE DA 76/62 C
	03	1	NUMERO	MODULO ELETTRONICO (ELEVATION ERROR AMPLIFIER)
	03	1	NUMERO	MODULO ELETTRONICO (TRAINING AMPLIFIER)
	05	230	NUMERO	PDR PER CARRI ARMATI OF/40 MK 2A CON TORRE DA 105MM
	03	2	NUMERO	PDR RIPARATE PER COMPLESSI NAVALI DA 76/62 MOD-6
	03	3	NUMERO	CONCLEA - PARTE INFERIORE (PARTI PER COMP.NAV. 76/62 S.R.)
	03		NUMERO	PDR PER COMPLESSI NAVALI DA 76/62 C
06		NUMERO	ASSISTENZA CORSI PER COMP. NAV. DA 76/62C	
03	30	NUMERO	PDR PER CANNONE NAVALE DA 76/62 C	
03	681	NUMERO	ATTREZZO PER CALCATE P/N 137697461 (ACCES. PER C.N. 76/62 C)	
03	13	NUMERO	PDR PER CANNONE NAVALE DA 76/62 C	
03	25	NUMERO	PDR PER CANNONE NAVALE DA 76/62 C	
03	104	NUMERO	PDR PER COMPLESSI NAVALI DA 76/62 C	
03	2	SET	SERIE DI ACCESSORI DI BORDO PER COMPLESSI DA 76/62	
04	1	NUMERO	MISSILE OTOMAT TRASF. IN BERSAGLIO AUTONOMO A GRANDE GITTATA	
04	2	NUMERO	TESTE IN GUERRA PER MISSILE OTOMAT	
04	1	NUMERO	SERIE DI DOCUMENTAZIONE TECNICA PER MISSILE OTOMAT	
04	1	NUMERO	ASSISTENZA TECNICA PER MISSILE OTOMAT	

XI LEGISLATURA — DISEGNI DI LEGGE E RELAZIONI — DOCUMENTI

TAB. A3

ELENCO, IN ORDINE DI IMPRESA, DEI MATERIALI OGGETTO DI ESPORTAZIONE DEFINITIVA NEL PERIODO 01-01-92 / 31-12-92

M.A.E.
U.A.M.A.

Pag. 29

IMPRESA	CAT. MAT.	QUANT. MATER.	UNITA' MIS.	DESCRIZIONE MATERIALE
OTO MELARA S.P.A.	03	225	NUMERO	PDR PER CANNONE NAVALE DA 76/62 C
	03		NUMERO	ATTREZZI PER CANNONE NAVALE DA 76/62 C
	05	1322	NUMERO	PDR PER CARRI ARMATI OF/40 MK ZA CON TORRE DA 105MM
	03	2606	NUMERO	PDR PER OBICE DA 105/14
	03	70	NUMERO	INGRASSATORE P/N 230022501 (PDR PER CANNONE NAVALE 76/62 C)
	03	34	NUMERO	PDR PER CANNONE NAVALE DA 76/62 C
	03	683	NUMERO	PDR PER OBICE DA 105/14
	05	3	NUMERO	VEICOLO BLINDATO 2.5 GORGONA
	05	1	NUMERO	PDR PER VEICOLO BLINDATO R 2.5 GORGONA
	03	1800	NUMERO	PDR E ACCESSORI PER CANNONE NAVALE DA 76/62 C
	03	1	NUMERO	ASSISTENZA TECN. SIST. AUTOM. ATILAS PER SEMOVENTI PALMARIA
	03	1	NUMERO	PDR PER LA MANUT. E MODIF. SEMOVENTI PALMARIA DA 155 MM.
	03	35	NUMERO	PDR PER COMPLESSI NAVALI DA 76/62 C
	04	500	NUMERO	PDR PER COMPLESSI NAVALI DA 76/62 S.R.
	03	12549	NUMERO	PDR PER COMPLESSI NAVALI DA 76/62 C
	09	2599	NUMERO	PDR PER SISTEMI DI TELECOMUNICAZIONE
	09	672	NUMERO	PARTI DI SCORTA DI UN SISTEMA MOBILE DI TELECOMUNICAZIONI
	09	78	NUMERO	MATERIALE VARIO PER OPERE CIVILI ED ELETTRONICHE AD IZMIR
	09	4	NUMERO	PARTI PER SISTEMA MOBILE DI TELECOMUNICAZIONE ISID
	09	4	NUMERO	PARTI PER SISTEMA MOBILE DI TELECOMUNICAZIONE ISIP
	09	5	NUMERO	PARTI PER SISTEMA MOBILE DI TELECOMUNICAZIONE ISID
	09	8	NUMERO	PARTI PER SISTEMA MOBILE DI TELECOMUNICAZIONE ISID
	09	8	NUMERO	PARTI PER SISTEMA MOBILE DI TELECOMUNICAZIONE ISID
09	40	NUMERO	PARTI PER SISTEMA MOBILE DI TELECOMUNICAZIONE ISID	
09	16	NUMERO	PARTI PER SISTEMA MOBILE DI TELECOMUNICAZIONE ISID	
09	70	NUMERO	PARTI PER SISTEMA MOBILE DI TELECOMUNICAZIONE ISID	
09	8	NUMERO	PARTI PER SISTEMA MOBILE DI TELECOMUNICAZIONE ISID	
09	9	NUMERO	PARTI PER SISTEMA MOBILE DI TELECOMUNICAZIONE ISID	
09	32	NUMERO	PARTI PER SISTEMA MOBILE DI TELECOMUNICAZIONE ISID	
09	79	NUMERO	PARTI PER SISTEMA MOBILE DI TELECOMUNICAZIONE ISID	
09	87	NUMERO	PARTI PER SISTEMA MOBILE DI TELECOMUNICAZIONE ISID	
09	41	NUMERO	PARTI PER SISTEMA MOBILE DI TELECOMUNICAZIONE ISID	
09	5	NUMERO	PARTI PER SISTEMA MOBILE DI TELECOMUNICAZIONE ISID	
09	34	NUMERO	PARTI PER SISTEMA MOBILE DI TELECOMUNICAZIONE ISID	
09	1747	NUMERO	PARTI PER SISTEMA MOBILE DI TELECOMUNICAZIONE ISID	
09		NUMERO	PARTI PER SISTEMA MOBILE DI TELECOMUNICAZIONE ISID	
09		NUMERO	PARTI PER SISTEMA MOBILE DI TELECOMUNICAZIONE ISID	
09		NUMERO	PARTI PER SISTEMA MOBILE DI TELECOMUNICAZIONE ISID	
09		NUMERO	PARTI PER SISTEMA MOBILE DI TELECOMUNICAZIONE ISID	
09		NUMERO	PARTI PER SISTEMA MOBILE DI TELECOMUNICAZIONE ISID	
09		NUMERO	PARTI PER SISTEMA MOBILE DI TELECOMUNICAZIONE ISID	
13	23	NUMERO	SHELTERS	
13	5	NUMERO	PDR PER SHELTERS	
07	2	NUMERO	P/N 1-170-240-60 (ACCESSORI TURBOMOTORI T53 E T55)	
07	1	NUMERO	P/N 1-080-250-16 (ACCESSORI TURBOMOTORI T53 E T55)	
07	1	NUMERO	P/N 2-161-620-66 (ACCESSORI TURBOMOTORI T53 E T55)	
07	4	NUMERO	MOTORI PER AEREO ED ELICOTTERO	
07	11	NUMERO	ACCESSORI PER MOTORI	
07	90	NUMERO	PDR ED ATTREZZATURE PER MOTORI	
07	20	NUMERO	PUBBLICAZIONI	
13	1	NUMERO	SHELTER (RIPARO TRASPORTABILE)	
07	1	NUMERO	TURBOMOTORE RIPARATO T55L11 S7N TM 571	
06	3	NUMERO	MOTORI OLEODINAMICI PER SOMMERGIBILI	
06	1	NUMERO	MOTORE OLEODINAMICO	
06		NUMERO	DISPOSITIVI DI SOLL. PER APP. OLEODINAM. PER SOMMER. TIPO 471	
06		NUMERO	ANTENNE (PARTI DI DISPOSITIVI DI SOLLEVAMENTO PER SOMMERG.)	

RINALDO PIAGGIO INDUSTRIE AERONAUTICHE E MECCANICHE

RIVA CALZONI S.P.A.

XI LEGISLATURA — DISEGNI DI LEGGE E RELAZIONI — DOCUMENTI

TAB. A3

ELENCO, IN ORDINE DI IMPRESA, DEI MATERIALI OGGETTO DI ESPORTAZIONE DEFINITIVA NEL PERIODO 01-01-92 / 31-12-92

M.A.E.
U.A.M.A.

Pag. 30

IMPRESA	CAT. MAT.	QUANT. MATER.	UNITA' MIS.	DESCRIZIONE MATERIALE
RIVA CALZONI S.P.A.	06			NUMERO MANUALI DI USO E MANUTENZIONE PER APPAREC. OLEOMECC. SOMMER.
	06	330		NUMERO PDR PER SISTEMI DI PROPULSIONE AUSILIARIA PER CACCIAMINE
	06	3		NUMERO MOTORI OLEODINAMICI 1221A1177-1C
	06	5		NUMERO MOTORI OLEODINAMICI 1221A1177-2C
	06	18		NUMERO SENSORI D'ACQUA (PDR PER SIST. SOLLEV. SNORKEL A TESTA FISSA)
	06	23		NUMERO ATTREZZ. SPEC. PER RIPARAZ. DI SOLLEV. RADAR PER SMGG. CL. 206A
	06	4		NUMERO INTERRUTTORI DI FINE CORSA DIS. N. 370641
	06	4		NUMERO UNITA' MAGNETICA DIS. N. 572110
	06	4		NUMERO UNITA' MAGNETICA DIS. N. 384724
	09			NUMERO D.T. PER COSTRUZ. DI DISPOS. DI SOLL. ANTENNE E SNORKER A T.F.
	06			NUMERO ATTREZZI E MODELLI DI FONDERIA PER APPAR. OLEOMECC. PER SOMMER.
	04	1		NUMERO TESTA DI SILURO KC10 (COME KC10)
	04	1		NUMERO MESSA A PUNTO SIST. DI FABBRIC. E CONTROLLO DEL CONE KC10
	04	20		NUMERO CARICHE SOTTOMARINE DA KG 36
	04	10		NUMERO CARICHE SOTTOMARINE DA KG 9
	04	2		NUMERO DOC. TECN. RELATIVA ALLE SPOLETTE PER BOMBE D'AEREO FB 442
	04	10		NUMERO DOC. TECN. RELATIVA ALLE SPOLETTE PER BOMBE D'AEREO FB 443
	11	10		NUMERO ADAPTER BOOSTER D'OGIVA INERTE PER BOMBE D'AEREO
	11	10		NUMERO ADAPTER BOOSTER DI FONDELLO INERTE
	S.E.I. SOCIETA' ESPLOSIVI INDUSTRIALI S.P.A.	11		
03		1		NUMERO SPOLETTE FB442 COMPLETE INERTE
03		1		NUMERO SPOLETTA FB443 COMPLETE INERTE
08		50000		NUMERO CARICHE DA DEMOLIZIONE DA 100 G. (CHARGE DEMOLITION 100 G.)
08		30000		NUMERO CARICHE DA DEMOLIZIONE DA 250 G. (CHARGE DEMOLITION G.250)
09				NUMERO APPAREC. PER TELECOMUNICAZ. TRA UNITA' TERRESTRI E NAVALI
09				NUMERO DOCUMENTAZIONE TECNICA PER APP. TELEC. TRA UNITA' TERR. E NAV
09				NUMERO INSTALL. ED AVVIA. PER APP. TELEC. TRA UNITA' TERR. E NAVALI
09		2		NUMERO RIPARAZIONE DI COMPONENTI DEL RADAR MM/APS-705
09				NUMERO PDR PER RADAR MM/APS-705
09				NUMERO PDR PER RADAR MM/APS-705
09		1		NUMERO RICETRASMETTITORE RTX-A (RIPARAZ. DI PDR RADAR MM/APS-705)
09		1		NUMERO INDICATORE PPI E TRUE MOTION (RIPARAZ. PDR RADAR MM/APS-705)
S.I.R.T.I. S.P.A.		09		
	07	1		NUMERO PUATTAFORMA ROTATORIA (PARTI DEL RADAR SCP-01 PER PROGR. AMX)
	09	1		NUMERO GRUPPO ANTENNA PER SOMMERGIBILE C-26035-1
	09	26		NUMERO PDR PER GRUPPO ANTENNA PER SOMMERGIBILE C-26035-1
	09	1		NUMERO C-25126-1 S/N 005F (PDR RIPARATA DEL RADAR MM/APS-705)
	09	1		NUMERO C-25135-1 S/N 003F (PDR RIPARATE DEL RADAR MM/APS-705)
	09	1		NUMERO C-26771-1 S/N 007F (PDR RIPARATE DEL RADAR MM/APS-705)
	09	1		NUMERO C-25126-1 S/N 006F (PDR RIPARATE DEL RADAR MM/APS-705)
	09	1		NUMERO C-17954-1 S/N 060B (PDR RIPARATE DEL RADAR MM/APS-705)
	09	1		NUMERO C-17954-1 S/N 064B (PDR RIPARATA DEL RADAR MM/APS-705)
	07	72		NUMERO ASSIEMI PACCO STATORE PER IL VELIVOLO EFA
	07	68		NUMERO ASSIEMI PACCO ROTORE PER IL VELIVOLO EFA
	07	29		NUMERO KITS COMP. PER REGOL. FLUSSO PRINC. MOTORE EJ200
	07	10		NUMERO ELETTROPOMPE TRAVASO CARBURANTE ALARE
SECONDO MONA S.P.A.	07	1		NUMERO ELETTROPOMPA TRAVASO COMBUSTIBILE SERBATOIO ALARE ANTERIORE
	07	1		NUMERO BANCO PROVA (COMPON. PER VELIVOLO EFA)
	07	1		NUMERO GENERATORE DI FUNZIONE CON 19 KIT DI MONTAGGIO RACK (EFA)
	07	1		NUMERO SCHEDE A OTTO CANALI ANALOGICO DIGITALE (PER EFA)
	07	14		NUMERO KITS COMP. REGOLAT. FLUSSO COMBUST. POST BRUCIATORE EJ200
	07	6		NUMERO KIT COMP. POMPA CENTRIFUGA POST BRUCIATORE PER EJ200
	07	36		NUMERO POMPE CENTRIFUGHE POST BRUCIATORE PER EJ200
	07	42		NUMERO FUSIONI LAVORATE PER RAFFREDDATORE OLIO MOTORE EJ200 (EFA)

XI LEGISLATURA — DISEGNI DI LEGGE E RELAZIONI — DOCUMENTI

TAB. A3

ELENCO, IN ORDINE DI IMPRESA, DEI MATERIALI OGGETTO DI ESPORTAZIONE DEFINITIVA NEL PERIODO 01-01-92 / 31-12-92

M.A.E.
U.A.R.A.

Pag. 31

IMPRESA	CAT. MAT.	QUANT. MATER.	UNITA' MIS.	DESCRIZIONE MATERIALE
SECONDO MONA S.P.A.	07	1	NUMERO	ALBERI DI TRASMISSIONE POTENZA PN 19E280-1A PER VELIVOLO EFA
	07	12	NUMERO	ELETTROPOMPA TRAVASO COMBUSTIBILE FUSOLIERA PER VELIVOLO EFA
	07	2	NUMERO	ALBERI DI TRASMISSIONE POTENZA PN 19E280-1A PER VELIVOLO EFA
	07	2	NUMERO	ALBERI DI TRASMISSIONE POTENZA PN 19E280-1A PER VELIVOLO EFA
	07	1	NUMERO	ELETTROPOMPA TRAVASO COMBUSTIBILE FUSOLIERA PER VELIVOLO EFA
	07	1	NUMERO	COMPONENTI PER IL VELIVOLO G222 - 710A
	07	1	NUMERO	ELETTROPOMPA TRAVASO COMBUSTIBILE FUSOLIERA PER VELIVOLO EFA
	07	1	NUMERO	BANCO PROVA P/N SM8573
	07	1	NUMERO	GENERATORE DI FUNZIONE CON KIT DI MONTAGGIO PER BANCO PROVA
	07	1	NUMERO	SCHEDA A 8 CANALI ANALOGICO DIGITALE P/N HP 12060B
	07	3	NUMERO	COMPONENTI DELL'AZIONATORE AEROFRENO PER IL VELIVOLO EFA
	07	17	NUMERO	ASSIEME PISTONE CILINDRO PER IL VELIVOLO EFA
	07	2	NUMERO	KIT COMP. POMPA CENTRIFUGA POST BRUCIATORE PER EJ200
	07	5	NUMERO	RACCORDO CON VALVOLA DI NON RITORNO PER IL VELIVOLO EFA
	07	4	NUMERO	ASSIEMI PACCO ROTORE PER IL VELIVOLO EFA
	09	348	NUMERO	VALVOLA DI INTERCET. E DISTRIBUZ. COMBUSTIBILE P.B. TIPO B
	09	9	NUMERO	RICAMBI PER VELIVOLO EFA
	07	16	NUMERO	ASSIEME ALBERO ROTORE P/N 5231-040000-00 (PDR VELIVOLO EFA)
	07	16	NUMERO	RONDELLA DI SPINTA P/N 5231-000000-02 (PDR PER VELIVOLO EFA)
	07	16	NUMERO	DISTANZIALE P/N 5231-000000-04 (PDR PER VELIVOLO EFA)
	07	9	NUMERO	ASSIEME ALBERO ROTORE P/N 5231-040000-00 (PDR VELIVOLO EFA)
	07	9	NUMERO	RONDELLA DI SPINTA P/N 5231-000000-02 (PDR PER VELIVOLO EFA)
	07	9	NUMERO	DISTANZIALE P/N 5231-000000-04 (PDR PER VELIVOLO EFA)
	07	75	NUMERO	ASSIEME PACCO ROTORE P/N 2272-550 (PDR VELIVOLO EFA)
	07	6	NUMERO	ASSIEME ALBERO ROTORE P/N 5231-040000-00 (PDR VELIVOLO EFA)
	07	6	NUMERO	RONDELLA DI SPINTA P/N 5231-000000-02 (PDR PER VELIVOLO EFA)
	07	6	NUMERO	DISTANZIALE P/N 5231-000000-04 (PDR PER VELIVOLO EFA)
	07	2	NUMERO	KITS COMP. REGOLAT. FLUSSO COMBUST. POST BRUCIATORE EJ200
	07	100	NUMERO	FUSIONI LAVORATE PER RAFFREDDATORE OLIO MOTORE EJ200 (EFA)
	07	11	NUMERO	RICAMBI VARI PER FUSIONI LAVORATE PER RAFFREDD. OLIO MOT. EJ200
	07	11	NUMERO	GIRANTE CENTRIFUGA PN 2272-005
	07	11	NUMERO	ASSIEME CORPO PN 2272-200
	07	11	NUMERO	ASSIEME PROTEZIONE PN 2272-400
	07	11	NUMERO	ASSIEME STATORE PN 2272-600 (VELIVOLO EFA)
	07	12	NUMERO	CORREDO PER ELETTROPOMPA PN SM2272 (VELIVOLO EFA)
	09	07	NUMERO	COMPONENTI PER IL MONTAGGIO PN 10760018
	09	09	NUMERO	AMPLIFICATORI DI SENSIBILITA' PER HAWK 200
	07	2	NUMERO	SIMULATORI ARTIFICIALI PER HAWK 200
	07	9	NUMERO	ELETTROPOMPA TRAVASO COMBUSTIBILE SERBATOIO ALARE ANTERIORE
	07	1	NUMERO	ELETTROPOMPA ALIMENT. COMBUS. DOPPIA ASPIRAZIONE PN KP5231A0
	07	2	NUMERO	ELETTROPOMPA ALIMENT. COMBUS. DOPPIA ASPIRAZIONE PN KP5231A0
	07	2	NUMERO	RACCORDO ARIA PER AVVIAMENTO AL SUOLO VELIVOLO EFA
	07	2	NUMERO	KIT DI PDR PER AZIONATORE AEROFRENO P/N 10760019
	07	1	NUMERO	ALBERI DI TRASMISSIONE POTENZA PN 19E280-1A PER VELIVOLO EFA
	07	1	NUMERO	PR.MOTO 8.PROVA U.C.COMB.P.-BR.MOT.EJ200 VEL.EFA P/N SM8577
	07	1	NUMERO	MAN.TEC. USO E MANUT. PER PRESA MOTO MOT.EJ200 VEL. EFA
	07	34	NUMERO	SERBATOI FLESSIBILI CARBURANTE PER ELICOTTERI SH-3D
07	49	NUMERO	ASSIEMI PER ELICOT.H-53 CIASCUNO CORREDDATO DA 2 SERBAT. CARBU	
07	3	NUMERO	MANUALI TECNICI E DISEGNI	
07	1	NUMERO	STUDIO E PROGETTAZIONE	
07	1	NUMERO	ASSISTENZA TECNICA COLLAUDO PROTOTIPI	
07	100	NUMERO	LINE WITHDRAWAL (PDR PER SEGGIOL. EIETTAB. MARTIN BAKER MK7)	
07	10	NUMERO	PARACHUTE DROGUE (PDR PER SEGGIOL. EIETTAB. MARTIN BAKER MK7)	

SEKUR S.P.A.

SICAMB S.P.A.

XI LEGISLATURA — DISEGNI DI LEGGE E RELAZIONI — DOCUMENTI

TAB. A3

ELENCO, IN ORDINE DI IMPRESA, DEI MATERIALI OGGETTO DI ESPORTAZIONE DEFINITIVA NEL PERIODO 01-01-92 / 31-12-92

M.A.E.
U.A.M.A.

Pag. 33

IMPRESA	CAT. MAT.	QUANT. MATER.	UNITA' MIS.	DESCRIZIONE MATERIALE
WHITEHEAD S.P.A.	04	19	NUMERO	ACCIARINI PER SILURI A244/S P/N W003151
	04	1	NUMERO	APPARATO DI PROVA CON RELAT. ACCESSORI PER ACCIARINO ACA101A
	04		NUMERO	RICAMBI PER LANCIASILURI ILAS/3
	04		NUMERO	APPARATI AUSILIARI PER LANCIASILURI ILAS/3
	04		NUMERO	APPARATI DI PROVA PER SILURO A244/S
	04		NUMERO	PDR PER SILURO A244/S
	04		NUMERO	MATERIALI DI CONSUMO PER SILURO A244/S
	04		NUMERO	DOCUMENTAZIONE PER SILURO A244/S
	04		NUMERO	ASSISTENZA TECNICA PER IL SILURO A244/S
	04		NUMERO	PDR (MATERIALI DI CONSUMO, ETC) PER SILURI A244/S MOD.1
	04		NUMERO	TESTA DI ESERCIZIO PER SILURO LEGGERO A244/S MOD 1
	04		NUMERO	SILURO A244/S MOD.1 (PRIVO DI TESTA E BATTERIA)
	04		NUMERO	BATTERIA DI PROPULSIONE
	04		NUMERO	SET MATERIALI DI CONSUMO PER LANCIO IN MARE
	04		NUMERO	PDR PER MINA MR-80
	04		NUMERO	APPARECCHIATURE ED ACCESSORI PER MINE MARINE MR-80
	04		NUMERO	ASSISTENZA TECNICA IN LOCO ED IN ITALIA
	04		NUMERO	DISPOSITIVI SCOPERTA BERSAGLIO (TDD) DA ESERCIZIO
	04		NUMERO	ACCESSORI PER DISPOSITIVI SCOPERTA BERSAGLIO (TDD) DA ESERC.
	04		NUMERO	RICAMBI E SERVIZI PER DISPOSIT. SCOPERTA BERSAGLIO (TDD) ES.
	04	5	NUMERO	SET MATERIALI DI CONSUMO PER LANCIO A MARE
	04	1	NUMERO	COMPONENTI PER SILURO LEGGERO MU 90
	04	1	NUMERO	STUDIO DI FATTIBILITA' NATO LCAW PER SIST. MINI-SILURO A200
	04	10	NUMERO	BOE PER SISTEMA DI SEGNALAMENTO E RECUPERO GPMK2
	04	16	NUMERO	CARICA SB/81/CAS
	04	17	NUMERO	CESOIE ECP
	04	16	NUMERO	CARICHE CAP
	04	1	NUMERO	APPARATO ETP 102A
	04	1	NUMERO	APPARATO FTP 102A (APPARATI PER SILURI A/244/S MOD.2)
	04	1	NUMERO	APPARATO TTS 101A (APPA. DI MANUT. PER SILURI A/244/S MOD.2)
	04	9	SET	DOCUMENTAZIONE
	04		NUMERO	MATERIALI DI CONSUMO PER LANCI DI SILURI A 244/S
	04		NUMERO	PDR PER APPARECCHIATURE ACCESSORIE (SILURI A 244/S)
	04		NUMERO	COMPONENTI PER SILURO LEGGERO MU 90
	04		NUMERO	ACCESSORI PER SILURO LEGGERO MU90
	04		NUMERO	APPARATI DI MANUTENZIONE PER SILURO LEGGERO MU90
	04		NUMERO	DOCUMENTAZIONE E SERVIZI PER SILURO LEGGERO MU90
	04		NUMERO	SISTEMA DI CONTROMANIPOLAMENTO DI CESOIE ECP E CARICHE CAP
	04		NUMERO	M.I. PER SIST. DI CONTROMANIPOLAMENTO DI CESOIE ECP E CARICHE CAP
	04	1002	NUMERO	PDR PER SILURO A244/S

XI LEGISLATURA — DISEGNI DI LEGGE E RELAZIONI — DOCUMENTI

TAB. A3bis

ELENCO, IN ORDINE DI IMPRESA, DEI MATERIALI OGGETTO DI ESPORTAZIONE TEMPORANEA NEL PERIODO 01-01-92 / 31-12-92

M.A.E.
U.A.M.A.

Pag. 1

IMPRESA	CAT. MAT.	QUANT. MATER.	UNITA' MISURA	DESCRIZIONE MATERIALE
AEREA S.P.A.	07	1	NUMERO	UNITA' DI RILASCIO PER ELICOTTERO HLRU-B PER SIST. E.M.A.
AERMACCHI S.P.A.	04	2	NUMERO	LANCIATORI PER ELICOTTERO 7 TUBI DA 70 MM HL-7-70
	07	10	NUMERO	ANTENNA V/UHF 12-190-111GP4
	07	120	NUMERO	CALCOLATORI FLUSSOMETRI
	07	39	NUMERO	TRASMETTITORI FLUSSOMETRI
	07	57	NUMERO	INTERRUTTORI GALLEGGIANTI
	07	213	NUMERO	VALVOLE
	07	21	NUMERO	REGISTRATORE VITA MOTORE H 284E-1
	07	3	NUMERO	COLLIMATORE P/N 8264001-12-1
	07	54	NUMERO	INDICATORI DI VELOCITA'
	07	24	NUMERO	UNITA' INERZ. P/N 869380-3 (STRUM. E APP. PER NAVIGAZIONE)
	07	372	NUMERO	PARTI DI RISPETTO PER VELIVOLO MB 339
	07	15	NUMERO	PDR SCATOLE DI COMANDO CLR 1 D DESTINATE AL SISTEMA MB 339
	07	228	NUMERO	PARTI DI RISPETTO PER VELIVOLO MB 339
	07	45	NUMERO	FARI ATTERraggio D 3040 EZ
	07	24	NUMERO	VALVOLE ANTIG 8000C
	07	24	NUMERO	TRASMETTITORE HG85A5AS010
	07	24	NUMERO	INDICATORE ASSETTO P/N 501-1646-01
	07	24	NUMERO	GIROSCOPIO VERICALE P/N 501-1160-01
	07	72	NUMERO	INDICATORE DI ASSETTO P/N H200 AEM
	07	15	NUMERO	ATTUATORE P/N 8110-1 (PDR PER VELIVOLO MB 339)
	07	15	NUMERO	REGOLATORE TERMICO NC0075-1610 (PDR PER VELIVOLO MB 339)
	07	21	NUMERO	REGOLATORE TERMICO NC0075-1620 (PDR PER VELIVOLO MB 339)
	07	21	NUMERO	IMBOCCO SX NH21368.1 (PDR PER VELIVOLO MB 339)
	07	66	NUMERO	IMBOCCO DX NH21368.2 (PDR PER VELIVOLO MB 339)
	07	66	NUMERO	CONDOTTO SX NH21368.3 (PDR PER VELIVOLO MB 339)
	07	21	NUMERO	CONDOTTO DX NH21368.4 (PDR PER VELIVOLO MB 339)
	07	30	NUMERO	TRASPONDITORE P/N 4036370-0503
	07	183	NUMERO	PANNELLO ELETTRONICO P/N 4038849-0504
	07	186	NUMERO	PDR DA RIPARARE PER IL VELIVOLO MB 339
	04			INDICATORI (PDR PER AEROMOBILE)
	09			AMPLIFICATORI (PDR PER AEROMOBILE)
	09			GIROSCOPI (PDR PER AEROMOBILE)
	09	204	NUMERO	PARTI DI RISPETTO PER VELIVOLO MB 339
	07	345	NUMERO	STRUMENTAZIONE DI BORDO PER AEROMOBILI
	09	24	NUMERO	SENSORE P/N 1291F895 (PDR PER VELIVOLO MB 339)
	09	24	NUMERO	UNITA' ELETTRONICA VHS P/N 1291FK11 (PDR PER VELIVOLO MB339)
	09	24	NUMERO	SUPPORTO VIDEOCAMERA P/N 1291F098 (PDR PER VELIVOLO MB339)
	07	463	NUMERO	PARTI DI RISPETTO PER VELIVOLO MB 339
	07	15	NUMERO	TRASMETTITORE DI PRESSIONE P/N 018-1704 PER VELIVOLO MB.339
	09	30	NUMERO	VIDEO REGISTRATORE P/N 3887-06500 PER VELIVOLO 339C
	07	168	NUMERO	APPARECCHIATURE ELETTRONICHE VARIE
	07	15	NUMERO	DISPOSITIVO MBEU61148
	07	15	NUMERO	VALVOLA MBEU64438
	07	15	NUMERO	SEGGIOLINO MBEU91341
	07	15	NUMERO	SEGGIOLINO MBEU92166
	07	20	NUMERO	P/N 2894-10A-A2B (REGOLATORE OSSIGENO PER VELIVOLI MB 339A)
	07	20	NUMERO	P/N 2894-10A-A2 (REGOLATORE OSSIGENO PER VELIVOLI MB 339A)
	07	20	NUMERO	P/N 29255-A0AA1 (REGOLATORE OSSIGENO PER VELIVOLI MB 339A)
	07	20	NUMERO	P/N 29255-10AA17 (REGOLATORE OSSIGENO PER VELIVOLI MB 339A)
	07	30	NUMERO	

XI LEGISLATURA — DISEGNI DI LEGGE E RELAZIONI — DOCUMENTI

TAB. A3bis

ELENCO, IN ORDINE DI IMPRESA, DEI MATERIALI OGGETTO DI ESPORTAZIONE TEMPORANEA NEL PERIODO 01-01-92 / 31-12-92

Pag. 2

IMPRESA	CAT. MAT.	QUANT. MATER.	UNITA' MISURA	DESCRIZIONE MATERIALE
M.A.E. U.A.M.A.				
AGUSTA S.P.A.	07	1	NUMERO	ELICOTTERO AB412
	07	86	NUMERO	PDR PER AEREI S 211
	07	1	NUMERO	P/N MCC 310-367 (COMPONENTI PER AEREI S211 SERBATOI SUPPL.)
	07	1	NUMERO	P/N MCC 310-369 (COMPONENTI PER AEREI S211 SERBATOI SUPPL.)
	07	1	NUMERO	P/N MCC 310-381 (COMPONENTI PER AEREI S211 SERBATOI SUPPL.)
	07	1	NUMERO	P/N MCC 310-383 (COMPONENTI PER AEREI S211 SERBATOI SUPPL.)
ALCATEL FACE S.P.A.	09	8	NUMERO	SISTEMI RADIO RICETRASMITTENTI
ALCATEL ITALIA S.P.A.	09	1	NUMERO	INTERFACCIA PER CENTRALE TELEFONO (SIST.TRASM. RICET. VHF)
	09	1	NUMERO	INTERFACCIA PER CENTRALE RADIO (SIST.TRASM. RICET. VHF)
ALENIA AERITALIA SELENIA S.P.A.	09	10	NUMERO	APPARECCHIATURE RADIO
	07	1	NUMERO	AEREO AM-X BIPOSTO IT 001
	07	1	NUMERO	EQUIPAGGIAMENTI PER AEREO AM-X IT 001
	07	1	NUMERO	ACCESSORI PER AEREO AM-X IT 001
	07	1	NUMERO	PDR PER AEREO AM-X IT 001
	07	1	NUMERO	DOCUMENTAZIONE PER AEREO AM-X IT 001
	07	1	NUMERO	ATTREZZATURE DI SERVIZIO E COLLAUDO PER AEREO AM-X IT 001
	07	1	NUMERO	UTENSILI PER AEREO AM-X IT 001
	04	503	NUMERO	MATERIALI PER ASSISTENZA TECNICA A MISSILI ASPIDE
	04	2	NUMERO	COMPONENTI DEL MISSILE ASPIDE
	09	1	NUMERO	MEMORIA C-MOS 20 BIT P/N TM6420MS-1B
	04	1	NUMERO	LANCIATORE A SEI CELLE CON RADAR CW PER MISSILE ASPIDE CENTRALE MOC-2
	09	1	NUMERO	SRT-634/V1 SISTEMA RICETRASMITTENTE VHF ECCM
	09	1	NUMERO	SRT-674/VAJ SISTEMA RICETRASMITTENTE HF ECCM 400 W
	09	1	NUMERO	SRT-170/AJ SISTEMA RICETRASMITTENTE HF ECCM 100 W
	09	1	NUMERO	ELABORATORE IMAGE GENERAL PURPOSE
	09	1	NUMERO	FRONT-END PROCESSOR
	09	1	NUMERO	VISUALIZZATORE TATTICO
	09	5	NUMERO	RILEVATORE AD INFRAROSSI RIR 1060 (DT 591A)
	07	1	NUMERO	VELIVOLO AMX
	07	1	NUMERO	PDR PER VELIVOLO AMX
	04	200	NUMERO	ACCELEROMETRI P/N 311056P1 (COMPONENTI DEL MSL ASPIDE)
	04	200	NUMERO	RATE GYRO 311057P1 (COMPONENTE DEL MISSILE ASPIDE)
	04	200	NUMERO	RATE GYRO 311058P1 (COMPONENTE DEL MISSILE ASPIDE)
	09	1	NUMERO	DISPOSITIVO ELETTRONICO ALLO STATO SOLIDO PER SIST.-MISS.HAWK CENTRALE DI TIRO MEDUSA MK3
ALENIA ELSAG SISTEMI NAVALI S.P.A. (DAL 23/03/1992)	09	1	NUMERO	CENTRALE DI TIRO MEDUSA MK3
ALFA ROMEO AVIO SOCIETA' AEROMOTORISTICA PER AZIONI	09	1	NUMERO	STRUMENTAZIONE PER IMPIANTO E COLLAUDO CENTR.TIRO MEDUSA MK3
	09	1	NUMERO	PANNELLI FOTOGRAFICI PER CENTRALE DI TIRO MEDUSA MK3
	09	1	NUMERO	MATERIALE PUBBLICITARIO PER CENTRALE DI TIRO MEDUSA MK3
	04	2	NUMERO	PSST 001A (ATTREZZATURA DI COLLAUDO PER COMPONENTI DEL TOSO)
	07	3000	NUMERO	PALETTE 2+ STADIO P/N 5005T54P03 DESTINATE A MOTORI TIPO T64
BERETTA FABBRICA D'ARMI S.P.A.	02	2	NUMERO	PISTOLE MITRAGL.CAL 9MM PARAB.CON CARICAT.SUPPL.ED ACCES.
BREDA MECCANICA BRESCIANA S.P.A.	02	5	NUMERO	PIST.AUTOM. CAL.9 MM PARA (CAR.SER.E SUPPL.GRUCCIA MET.ACC.)
	12	1964	NUMERO	FORGIATI E STAMPATI PER AFD
	12	33365	NUMERO	PDR PER AFD
	12	45240	NUMERO	PDR PER ASSERVIMENTI

XI LEGISLATURA — DISEGNI DI LEGGE E RELAZIONI — DOCUMENTI

TAB. A3bis

ELENCO, IN ORDINE DI IMPRESA, DEI MATERIALI OGGETTO DI ESPORTAZIONE TEMPORANEA NEL PERIODO 01-01-92 / 31-12-92

M.A.E.
U.A.M.A.

Pag. 3

IMPRESA	CAT. MAT.	QUANT. MATER.	UNITA' MISURA	DESCRIZIONE MATERIALE
BREDA MECCANICA BRESCIANA S.P.A.	12	10	NUMERO	ATTREZZATURE PER FABBRICAZIONE COMPONENTI COMPLESSO 40/70
CONTRAVES ITALIANA S.P.A.	09	1	NUMERO	SHELTER DI REGISTRAZIONE PER COLLAUDO E MESSA A PUNTO
	09	100	NUMERO	COMPONENTI PER APPARECCHIATURE SKYGUARD
	04	30	NUMERO	COMPONENTI PER LANCIAMISSILI SPARROW/ASPIDE
	09	1	NUMERO	STRUMENTI DI COLLAUDO PER SKYGUARD E LANCIAMISSILI
	04	1	NUMERO	CENTRALE DI TIRO SKYGUARD/M COMPLETA DI ECHELON 1
	09	5	NUMERO	LANCIATORE A 4 CELLE PER MISSILI ASPIDE COMPLETO DI ECHELON1
	09	50	NUMERO	NASTRI (SOFTWARE PER IL SISTEMA RADAR ADATS/LLAD)
	03	1	NUMERO	DOCUMENTI (SOFTWARE PER ALLINEAMENTO MITRAGLIERE
	09	2	NUMERO	VISORE DI PUNTAMENTO PER MITRAGLIERE BINATE C/A
COS.MO.S. S.P.A.	06	264	NUMERO	CENTRALI DI TIRO SKYGUARD PER PROPULSIONE ELETTRICA
	06	2	SET	VEICOLI SUBACQUEI A PROPULSIONE ELETTRICA
	09	1	NUMERO	ACCESSORI PER VEICOLI SUBACQUEI A PROPULSIONE ELETTRICA
	09	1	NUMERO	UTENSILI PER VEICOLI SUBACQUEI A PROPULSIONE ELETTRICA
	09	1	NUMERO	SIMULACRO ELT 156X
	09	1	NUMERO	SIMULACRO ELT 553
	09	1	NUMERO	SIMULACRO RQH-5
	09	1	NUMERO	SISTEMA ELI/190
	09	1	NUMERO	SIMULACRO ELT 156X
	09	1	NUMERO	SIMULACRO ELT 553
	09	1	NUMERO	SIMULACRO RQH-5
ELMER S.P.A.	09	2	NUMERO	RICETRASMETTITTORE SRT-619/D COMPLETO DI ACCESSORI
ELSAG BAILEY S.P.A. (DAL 20-5-1991)	09	4	NUMERO	GIROSCOPICI COMPLETI DI SCHEDE ELET. PER SISTEMI MEDUSA MK3
FIAT COMPONENTI E IMPIANTI PER L'ENERGIA E L'INDUS	12	431	NUMERO	ATTREZZATURE PER LA RIPARAZIONE DI SPOLETTE FH 81
IVECO FIAT S.P.A.	05	1	NUMERO	AUTOBLINDO 8X8 CENTAURO
	03	1	NUMERO	BLINDO LEGGERO 4X4 PUMA
JUNGHANS ARTURO S.R.L.	09	12500	NUMERO	BOCCOLE (PARTICOLARI METALL. PER DISP. SICUR. E ARMAMENTO)
	03	1	NUMERO	MISURATORE ELETTRICO (VERIFICATORE DI ACCENSIONE)
	03	12000	NUMERO	BOCCOLE (PARTICOLARI METALL. PER DISP. SICUR. E ARMAMENTO)
	03	2500	NUMERO	BOCCOLE ART.93241 (PART.METAL. SISTEMA D'ARMA MULTIUSO MM1P)
LARIMART S.P.A.	09	5	NUMERO	MEZZI DELLE TRASMISSIONI
	09	2	NUMERO	TERMINALI DI COMUNICAZIONE LRT 200 (COMPLETI DI ACCESSORI)
	09	2	NUMERO	TERMINALI DI COMUNICAZIONE DTC 9/791 (COMPLETI DI ACCESSORI)
	09	3	NUMERO	CARICA BATTERIE
	09	4	NUMERO	STAZ. RADIO RV-2/400 (COMPLETO DI ACCESSORI)
	09	1	NUMERO	CARICA BATTERIE UNIVERSALE CBU-825
	09	1	NUMERO	CARICABATTERIE IBMS
LITTON ITALIA S.P.A.	09	1	NUMERO	APPARATO DI COLLAUDO "ANALOG TESTER" P/N 741200
	07	1	NUMERO	P/N 850500-9-551 I.N.U. (LN-93 NAVIGATION SYSTEM)
	07	1	NUMERO	P/N 880100-1 MOUNT RACK (LN-93 NAVIGATION SYSTEM)
M.E.S. S.P.A.-MECCANICA PER L'ELETTRONICA E SERVOM	06	1	NUMERO	PERISCOPIO M 17 CON FILTRO LASER
EC.				
MARCONI S.P.A.	06	1	NUMERO	PERISCOPIO DI GUIDA GIORNO/NOTTE VG/DIL 186 B1C1
	09	NUMERO		SISTEMI DI COMUNICAZIONE
	09	35	NUMERO	MACCHINE ELABORATRICI DATI E LORO PARTI
	09	NUMERO		ACCESSORI PER MACCHINE ELABORATRICI DATI

XI LEGISLATURA — DISEGNI DI LEGGE E RELAZIONI — DOCUMENTI

TAB. A3bis

ELENCO, IN ORDINE DI IMPRESA, DEI MATERIALI OGGETTO DI ESPORTAZIONE TEMPORANEA NEL PERIODO 01-01-92 / 31-12-92

M.A.E.
U.A.M.A.

Pag. 4

IMPRESA	CAT. MAT.	QUANT. MATER.	UNITA' MISURA	DESCRIZIONE MATERIALE
M.A.E. U.A.M.A.	09	102	NUMERO	APPARECCHI TRASMITTENTI PER LA RADIOTELEFONIA
	09		NUMERO	ACCESSORI PER APPARECCHI TRASMITTENTI PER LA RADIOTELEFONIA
	09	19	NUMERO	MODELLI DI APPARATI DI COMUNICAZIONE
	09	1	NUMERO	MODELLI DI APPARATI DI COMUNICAZIONE TIPO RALM 01
	09	100	NUMERO	SOTTOSISTEMA CRIPTO CCM100
	09		NUMERO	APPARATI PER TELECOMUNICAZIONI
	09	18	NUMERO	APPARECCHIATURE ELETTRONICHE
	09	1	NUMERO	VISORE TERMICO VTG 240, SISTEMA DI VISIONE ALL'INFRAROSSO
	09	30	NUMERO	BOMBOLE D'ARIA AD ALTA PRESSIONE
	09	1	NUMERO	GALIFLIR
OFFICINE GALILEO S.P.A.	09	2	NUMERO	SISTEMA DI TIRO JANUS CON CALCOLO SPEDITIVO
	09	2	NUMERO	VISORE TERMICO VTG 240, SISTEMA DI VISIONE ALL'INFRAROSSO
	09	2	NUMERO	OGP 101
	09	20	NUMERO	BOMBOLE D'ARIA AD ALTA PRESSIONE
	09	1	NUMERO	GALIFLIR
	09	1	NUMERO	PERISCOPIO DI PUNTAMENTO OGP 101 MATR. 003
	02	1	NUMERO	SISTEMA DI TIRO PER TORRETTE ANTIAREE JANUS
	02	1	NUMERO	VISORE TERMICO VTG 240, SISTEMA DI VISIONE ALL'INFRAROSSO
	09	1	NUMERO	APPARECCHIATURA GALIFLIR COMPLETA
	05	3	NUMERO	PROTOTIPO GENERATORE AUSILIARE CARRO OTOMATICO
03	1	NUMERO	ANELLO DI ROTOLAMENTO P/N 1376-14-100 (PDR COMPLES. 76/62C)	
03	1	NUMERO	ANELLO DI ROTOLAMENTO P/N 1127-12-100.02 (PDR COMPL. 127/54)	
04	1	NUMERO	MOTORINO DIS. 0281.60 7260 PER MISSILE OTOMAT	
04	1	NUMERO	VALVOLA DIS. 0174.08 5070 PER MISSILE OTOMAT	
03	35	NUMERO	MOTORE ELETTRICO 125.85.2923 USATO PER SIDAM DA 25MM	
04	5	NUMERO	MOTORE ELTRO PER MISSILE MILAN	
04	175	NUMERO	CIRCUITO FLESSIBILE 886633 PER MISSILE MILAN	
04	157	NUMERO	DIFUSORE 886786 PER MISSILE MILAN	
04	37	NUMERO	FILLO TELECOMANDATO 14023 - 15009 PER MISSILE MILAN	
05	1	NUMERO	TORRETTA OTOMAT VCC80 COMPLETA DI ARMA 25 MM.	
03	1	NUMERO	MUNIZIONI DI TIPO TP-T MOD. KBA/25 MM.	
03	1000	NUMERO	PARTI DI RICAMBIO	
03	5	NUMERO	MOTORE ELETTRICO PER COLLAUDO RIDUTTORI DA 76/62	
04	2	NUMERO	PDR PER COMPLESSI NAVALI DA 76/62 S.R.	
09	1	NUMERO	LEVA DI COMANDO DESTRO (COMPONENTE OF 40)	
09	1	NUMERO	SCATOLA DI VISUALIZZAZIONE (COMPONENTE OF 40)	
09	1	NUMERO	ALIMENTATORE (COMPONENTE OF 40)	
09	1	NUMERO	CARTA DI SICUREZZA ALIMENTAZIONE (COMPONENTE OF 40)	
05	1	NUMERO	REVISIONE DI PROTOTIPO GENERAT. AUSIL. PER CARRO SEMOV. OTOMAT.	
04	39	NUMERO	ATTREZZATURE DI COLLAUDO PER MISSILE PORTA SILLURO MILAS	
04	1	NUMERO	MISSILE OTOMAT/LRAT CON CONTENITORE	
04	1	NUMERO	TESTA CERCANTE COMPL. DI ATTREZ. E BANCHI DI PROVA	
09	16	NUMERO	RADAR MMAPS-717	
09		NUMERO	GRUPPO ANTENNA RADAR COMBINATO VPS-A05	
09		NUMERO	RADAR COMPLETI DI ACCESSORI	
09	3	NUMERO	MODELLI E PARTI DEL RADAR SCP-01	
09	14	NUMERO	APPARATI RADAR	
09	5	NUMERO	PISTOLA MITRAGLIATRICE SPECTRE M-4, CAL. 9 MM. PARABELLUM	
02	10	NUMERO	CARICATORI DI RICAMBIO PER PISTOLA MITRAGLIATRICE	

S.M.A. SEGNALAMENTO MARITTIMO ED AEREO S.P.A.

SITES-SOCIETA' ITALIANA TECNOLOGIE SPECIALI S.P.A.

TAB. A3bis

ELENCO, IN ORDINE DI IMPRESA, DEI MATERIALI OGGETTO DI ESPORTAZIONE TEMPORANEA NEL PERIODO 01-01-92 / 31-12-92

M.A.F.
U.A.N.A.

Pag. 5

IMPRESA	CAT. MAT.	QUANT. MATER.	UNITA' MISURA	DESCRIZIONE MATERIALE
TIRRENA S.I.P.A. VALSELLA MECCANOTECNICA	02	3	NUMERO	LANCIAFIAMME MOD. T148A COMPLETO DI ACCESSORI
	04	1	NUMERO	ESPLODITORE RADIOCOMANDATO TIPO VS-TE-R82
	04	5	NUMERO	MINE ANTIUOMO VS MK2
	04	5	NUMERO	MINE ANTIUOMO VS MK2 EL
	04	5	NUMERO	ACCESSORI
VITROSELENIA S.P.A.	04	61	NUMERO	LANCIATORI DI MINE
	04	NUMERO	NUMERO	MINE ED ACCESSORI PER LANCIATORI DI MINE
	09	NUMERO	NUMERO	PONTI RADIO SMC 1203 PER DIMOSTRAZIONI TECNICHE
	09	NUMERO	NUMERO	SISTEMI DI COMUNICAZIONE PONTI RADIO SMC 1203 PER DIMOSTR.

XI LEGISLATURA — DISEGNI DI LEGGE E RELAZIONI — DOCUMENTI

TAB. A3ter

M.A.E.
U.A.M.A. ELENCO, IN ORDINE DI IMPRESA, DEI MATERIALI OGGETTO DI PROROGA ALL'ESPORTAZIONE NEL PERIODO 01-01-92 / 31-12-92

Pag. 1

IMPRESA	CAT. MAT.	QUANT. MATER.	UNITA' MISURA	DESCRIZIONE MATERIALE
AEREA S.P.A.	07	44	NUMERO	ELEMENTI CONTENITORI PER MITRAGLIATRICI D'AEREO
AERMACCHI S.P.A.	07		NUMERO	PDR PER VELLIVOLI MB 326 GB
	07		NUMERO	ATTREZZATURE A TERRA PER VELLIVOLI MB 326 GB
	07		NUMERO	PDR PER VELLIVOLI MB 326 GB
	07		NUMERO	PDR ELICOTTERO AB212
	07		NUMERO	PDR ELICOTTERO AB206
AGUSTA S.P.A.	07	406	NUMERO	PDR ELICOTTERO AB212ASW
	07		NUMERO	ATTREZZATURE A TERRA PER ELICOTTERI AB212ASW
	07		NUMERO	PDR ELICOTTERO AS61
	07	438	NUMERO	PDR ELICOTTERO CH47
	07		NUMERO	PDR PER AEREI S 211
ALENIA AERITALIA SELENIA S.P.A.	09	2	NUMERO	SET DI DOCUMENTI PER PARTI DI RADAR ATC PER SIST. MATCALC
	09		NUMERO	MANUALI PER PARTI DI RADAR ATC PER SIST. MATCALC
	09		NUMERO	CORSI ISTRUZ. PER PARTI DI RADAR ATC PER SIST. MATCALC
	09	239	NUMERO	APPARATI TLM UNITA' DI GUIDA E CONTROLLO
	09		NUMERO	CORSI DI ISTRUZIONE INERENTI AL SISTEMA ALBATROS MK2
	07	616	NUMERO	OSCILLOSCOPI - ANALIZZATORI DI SPETTRO (STRUM. PRESS. LIO.)
	09	1	NUMERO	APPARATO INS-3 (ECM-ESM) COMPL. DI PDR BORDO E TERRA
	09	191	NUMERO	PARTI DEL SISTEMA IPN/10
	09		NUMERO	PARTI DEL SISTEMA IPN/10
	09	84	NUMERO	PARTI DEL SISTEMA IPN/10
	09	90	NUMERO	PDR PER MISSILI ASPIDE
BPD DIFESA E SPAZIO S.P.A.	04	4670	NUMERO	CANNELLI TR 54/63 PER COLPI CAL. 76/62
	03	3700	NUMERO	TRACCIATORI PER CALI. 76/62
	03	1	SET	DOCUMENTI STUDIO PROG. E QUALIF. DI SORG. TERM. MISSILE TOM
	03	8000	NUMERO	COLPO COMP. CAL. 105/51 HEP-T TIPO JM 391
	03	1	NUMERO	PDR PER COMPLESSO BINATO NAVALE DA 30MM BREDI-MAUSER B1
BREDA MECCANICA BRESCIANA S.P.A.	03	2	NUMERO	MANUALI TECNICI PER COMP. BIN. NAV. DA 30MM BREDI-MAUSER B1
	03	6254	NUMERO	PDR PER COMPLESSO NAVALE E CAMPALE DA 40/70C
	03	2778	NUMERO	PDR PER ALIMENTATORE AUTOM. BREDI DA 144 COLPI
CONSORZIO SISTEMI NAVALI SELENIA - ELSAG S.P.A.	06		NUMERO	APPARECCHIAT. ELETTRON. DI PUNTEGGIO E SISTEMI NA 21
	03	65	NUMERO	PDR DEL SISTEMA MEROKA
CONTRAVES ITALIANA S.P.A.	09	1	NUMERO	RADAR DI RICERCA TIPO ADATS/LLAD
	09		NUMERO	STRUMENTI PER RADAR DI RICERCA TIPO ADATS/LLAD
	09		NUMERO	UTENSILI PER RADAR DI RICERCA TIPO ADATS/LLAD
	09		NUMERO	PDR PER RADAR DI RICERCA TIPO ADATS/LLAD
	09		NUMERO	ACCESSORI PER RADAR DI RICERCA TIPO ADATS/LLAD
	09		NUMERO	DOC. TEC. PER RADAR DI RICERCA TIPO ADATS/LLAD
	09	1	NUMERO	SOFTWARE PER L'USO DI STRUMENTO DI COLLAUDO PER CARTOLINE EL
	09		NUMERO	DOCUMENTAZIONE TECNICA PER CENTRALI DI TIRO SKYGUARD CONVEN.
COS.MO.S. S.P.A.	06		NUMERO	MATERIALI ED APPAREC. PER LA COSTRUZIONE DI 2 SOTTOMARINI
ELETTRONICA S.P.A.	09	1	NUMERO	LOGIC TEST SYSTEM LTS
	09	1	NUMERO	AUTOMATIC TEST EQUIPMENT ATE
	09	1	NUMERO	UNITEST STATION US
	09	1	NUMERO	ELT/158
	09	1	NUMERO	ELT/558
ELMER S.P.A.	07	79	NUMERO	PDR PER APPARATI ESM/ECM PER VELLIVOLI HFB 320
FIAT AVIO S.P.A.	09		NUMERO	PDR DEL RICETRASMETTITORE SRT-651
MICROTECNICA S.P.A.	07	46284	NUMERO	COMPONENTI PER LA REALIZZAZIONE DI PARTI DELL'ELICOT. CH 53
OFFICINE GALILEO S.P.A.	07	3	NUMERO	VALVOLA BY-PASS P/N C136745-2 (COMP. PER VELLIVOLO EFA)
	09	10	NUMERO	LASER TELEMETRICI LH 150

XI LEGISLATURA — DISEGNI DI LEGGE E RELAZIONI — DOCUMENTI

TAB. A3ter

ELENCO, IN ORDINE DI IMPRESA, DEI MATERIALI OGGETTO DI PROROGA ALL'ESPORTAZIONE NEL PERIODO 01-01-92 / 31-12-92

M.A.E.
U.A.M.A.

Pag. 2

IMPRESA	CAT. MAT.	QUANT. MATER.	UNITA' MISURA	DESCRIZIONE MATERIALE
OFFICINE GALILEO S.P.A.	09	37	NUMERO	PDR PER APPARATI OTTICI DI PUNTAMENTO P.56
OTO MELARA S.P.A.	03	2	NUMERO	SERIE DI ATTREZZI DI BORDO
	03	2	NUMERO	COMPLESSI NAVALI DA 76/62 MOD. 9
	03	10	NUMERO	SERIE DOCUM. TECN. IN INGLESE PER COMP. NAVALI 76/62 MOD. 9
	03	1	NUMERO	CILINDRO PER CARTUCCE DA 76/62
	03	1000	NUMERO	CARTUCCE SINGOLI DA 76/62
	03	6	SET	PDR E ATTREZZI DI BORDO PER COMP. NAV. DA 76/62C
	03	1	SET	ATTREZZI DI MANUTENZIONE PER COMP. NAV. DA 76/62C
	03	1	SET	FINTI COLPI PER COMP. NAV. 76/62C
	04	30	NUMERO	SERIE DI DOCUMENTAZIONE PER COMP. NAV. DA 76/62C
	03	3216	KG	PDR PER CANNONE NAVALE DA 76/62
	03		NUMERO	OBICE DA 105/14 MOD. 56
	03		NUMERO	PDR PER OBICE DA 105/14 MOD. 56
	03		NUMERO	DOTAZIONI DI ARMA E DI BATTERIA PER OBICE DA 105/14 MOD. 56
	03		NUMERO	MANUALI TECNICI PER OBICE DA 105/14 MOD. 56
	03		NUMERO	PDR PER CANNONE NAVALE DA 127/54
	03	1	NUMERO	PDR PER MISSILI OTOMAT MK2
	04		NUMERO	ATTREZZATURE DI MANUTENZIONE PER MISSILI OTOMAT MK2
	04		NUMERO	MANUALI TECNICI E ASSISTENZA TECNICA PER MISSILI OTOMAT MK2
	04		NUMERO	PDR PER OBICE DA 105/14
	03	715	NUMERO	PDR PER OBICE DA 105/14
	03	50	NUMERO	PDR PER VCC1
	03	458	NUMERO	PDR PER CANNONE NAVALE DA 127/54
	05	1600	NUMERO	PDR PER CANNONE NAVALE DA 127/54
	03	3200	NUMERO	PDR PER OBICE DA 105/14
	03	15	NUMERO	PDR PER TORRETTE T25
	03	63	NUMERO	PDR PER OBICE DA 105/14
	03	605	NUMERO	COLPI DA 76/62 MM HE CON SPOLETTA DI OP76 MOD. 1
	03	400	NUMERO	COLPI DA 76/62 MM HE CON SPOLETTA TB 76 MOD. 1
	03	400	NUMERO	COLPI DA 76/62 MM HE CON SPOLETTA TB 76 MOD. 1
	03		NUMERO	PDR PER OBICE DA 105/14
	03	9	NUMERO	OBICE 105/14 COMPLETO DI DOTAZIONI DI OBICE E DI BATTERIA
	03	1	NUMERO	NORIA RELATIVA AL COMPLESSO NAVALE DA 76/62 SUPER RAPIDO
	04	1	NUMERO	INSIEME RICEZIONE DATI IN VOLO (COMPONENTI MISSILE MILAS)
	04	1	NUMERO	SISTEMA CLIMATIZZAZIONE DEL CONTENITORE DI TIRO (SIST.MILAS)
	04	1	NUMERO	SIMULATORE DI MUNIZIONE (COMPONENTI SISTEMA MILAS)
	03	1	NUMERO	ARMA TRASFORMATA IN LRAT COMPLETA DI CONTENITORE
	03	2	NUMERO	SERIE DI DOCUMENTAZIONE TECNICA
	03		NUMERO	ASSISTENZA TECNICA E CORSI DI ADDESTRAMENTO
	05	17	NUMERO	SEMOVENTI DA 155MM. COMPLETI DI DOTAZIONI DI BORDO E MANUALI
	07	7	NUMERO	DISPOSITIVI DI SOLLEVAMENTO ELO-UM
	09		NUMERO	MODELLI DEL RADAR SCP-01
	09		NUMERO	BANCHI DI SISTEMI DEL RADAR SCP-01
	07		STUDIO	ATT. TA' SVIL. PROG. E DOC.NE PER REALIZ. RADAR SCP.01 "AM-X"
	07		STUDIO	ASSIST. TECN. PER PROVE PER REALIZ. RADAR SCP.01 AERET AM-X
	07		STUDIO	INDUSTRIALIZZAZIONE PRODOTTO PER REALIZ. RADAR SCP.01 "AM-X"
	04		NUMERO	MATERIALE PER MINE DA ESERCIZIO INERTI MRP/1 DOC. E SERVIZI

RIVA CALZONI S.P.A.
S.M.A. SEGNALAMENTO MARITTIMO ED AEREO S.P.A.

WHITEHEAD S.P.A.

XI LEGISLATURA — DISEGNI DI LEGGE E RELAZIONI — DOCUMENTI

TAB. A6

M.A.E.
U.A.M.A. ELENCO, IN ORDINE DI IMPRESA, DELLE AUTORIZZAZIONI ALL'IMPORTAZIONE DEFINITIVA RILASCIATE NEL PERIODO 01-01-92 / 31-12-92

Pag. 1

IMPRESA	VAL. COD. MESI VAL.	AMMONTARE	CONTRAVALOR MLD/LIRE	UNITA' MIS.	QUANT. MATER.	CAT. MAT.
A.R.I.S.-APPLICAZIONI RIELABORAZIONI IMPIANTI SPEC. S.P.A.	18 USD	4.750	0,006	NUMERO		04 04
AERMACCHI S.P.A.	18 FRF 12 USD 12 GBP	289.819 11.000 35.000	0,065 0,012 0,076	NUMERO NUMERO NUMERO		12 03 08 07 08 04
AGUSTA S.P.A.	15 FRF 12 USD 12 USD	300.000 28.850 22.720.295	0,071 0,038 28,352	NUMERO NUMERO NUMERO		02 08 07 07 07 07
ALENIA ELSAG SISTEMI NAVALI S.P.A. (DAL 23/03/1992)	12 USD 12 USD 48 USD	210.800 750 104.176	0,246 0,001 0,142	NUMERO NUMERO NUMERO		17 5 10 09 09
BERETTA FABBRICA D'ARMI S.P.A.	18 BEF 18 USD	4.852.540 4.600	0,177 0,006	NUMERO NUMERO		1 30 02 02 02 02 03 03 02 02 03
BREDA MECCANICA BRESCIANA S.P.A.	3 DEM 18 DEM 12 ITL	184.250 321.750 880.000.000	0,138 0,242 0,880	NUMERO NUMERO NUMERO		1 2.500 22 04
CONSORZIO SISTEMI NAVALI SELENIA - ELSAG S.P.A. CONTRAVES ITALIANA S.P.A.	12 CHF 11 CHF 22 CHF 40 CHF 25 CHF	4.475.520 3.800.000 540.000 3.316.791 2.640.500	3,663 3,110 0,442 2,715 2,623	NUMERO NUMERO NUMERO NUMERO NUMERO		4 4 2 40 10 12 09 09
ELMER S.P.A.	18 USD 18 USD 18 USD	341.376 1.402.500 2.188.480	0,386 1,638 2,861	NUMERO NUMERO NUMERO		8 55 64 09
ESPLODENTI SABINO S.R.L. LUIGI FRANCHI S.P.A.	12 ITL 12 ITL 12 ESP 12 USD	33.300.000 299.700.000 181.500 2.000	0,033 0,300 0,002 0,002	NUMERO NUMERO NUMERO NUMERO		1.800 16.200 30 04 01 02 02 02 02 02

XI LEGISLATURA — DISEGNI DI LEGGE E RELAZIONI — DOCUMENTI

TAB. A6

ELENCO, IN ORDINE DI IMPRESA, DELLE AUTORIZZAZIONI ALL'IMPORTAZIONE DEFINITIVA RILASCIATE NEL PERIODO 01-01-92 / 31-12-92

M.A.E.
U.A.M.A.

Pag. 2

IMPRESA	VAL. COD. MESI VAL.	AMMONTARE	CONTRAVALOR MLD/LIRE	UNITA' MIS.	QUANT. MATER.	CAT. MAT.
MARCONI S.P.A.	5 NOK	229.800	0,044	NUMERO	24	09
MOOG ITALIANA S.R.L.	18 DEM	3.000.000	2,646	NUMERO	10	04
OERLIKON ITALIANA S.I.P.A.	12 CHF	3.570	0,003	NUMERO	500	04
	12 CHF	467.500	0,383	NUMERO	100	03
	12 CHF	194.425	0,159	NUMERO	5.000	03
OFFICINE GALILEO S.P.A.	12 GBP	61.941	0,137	NUMERO	1.500	04
					3	09
					3	09
					3	09
OTO MELARA S.P.A.	6 FRF	32.000	0,007	NUMERO	10	04
	3 NLG	40.000	0,027	NUMERO	500	03
	6 FRF	90.000	0,020	NUMERO	10	04
					10	04
	6 FRF	680.600	0,152	NUMERO	100	03
	3 FRF	926.640	0,207	KG	11.880	08
						08
						08
	24 CAD	3.000.000	3,130	NUMERO	2	03
	12 DEM	805.800	0,605	NUMERO	24	03
	24 USD	1.672.650	2,087	NUMERO	24	03
SECONDO MONA S.P.A.	18 ITL	27.500.000	0,028	NUMERO	9	03
TECNODIFE S.R.L.	18 ITL	175.000.000	0,175	NUMERO	10	09
WHITEHEAD S.P.A.	18 DEM	970.000	0,729	NUMERO	2	04
					1	04
					1	04
					1	04

TAB. A6

M.A.E. ELENCO, IN ORDINE DI IMPRESA, DELLE AUTORIZZAZIONI ALL'IMPORTAZIONE DEFINITIVA RILASCIATE NEL PERIODO 01-01-92 / 31-12-92
 U.A.M.A.

Pag. 1

IMPRESA	NUMERO AUTORIZZAZIONI	VALORE TOT. (Mld. di Lire)
A.R.I.S.-APPLICAZIONI RIELABORAZIONI IMPIANTI SPEC. S.P.A.	1	.006
AERMACCHI S.P.A.	5	.262
AGUSTA S.P.A.	2	28.598
ALENIA ELSAG SISTEMI NAVALI S.P.A. (DAL 23/03/1992)	2	.143
BERETTA FABBRICA D'ARMI S.P.A.	2	.183
BREDA MECCANICA BRESCIANA S.P.A.	2	.380
CONSORZIO SISTEMI NAVALI SELENIA - ELSAG S.P.A.	1	.880
CONTRAVES ITALIANA S.P.A.	5	12.573
ELMER S.P.A.	3	4.885
ESPLODENTI SABINO S.R.L.	2	.333
LUIGI FRANCHI S.P.A.	2	.005
MARCONI S.P.A.	1	.044
MOOG ITALIANA S.R.L.	1	2.646
OERLIKON ITALIANA S.I.P.A.	3	.545
OFFICINE GALILEO S.P.A.	1	.137
OTO MELARA S.P.A.	8	6.234
SECONDO MONA S.P.A.	1	.028
TECNODIFE S.R.L.	1	.175
WHITEHEAD S.P.A.	1	.729
	44	58.765

XI LEGISLATURA — DISEGNI DI LEGGE E RELAZIONI — DOCUMENTI

TAB. A7

M.A.E. ELENCO, IN ORDINE DI IMPRESA, DEI MATERIALI OGGETTO DI IMPORTAZIONE DEFINITIVA NEL PERIODO 01-01-92 / 31-12-92
 U.A.M.A.

Pag. 1

Impresa	Categ.	Quant.	Unita'	Descrizione Materiale
A.R.I.S.-APPLICAZIONI RIELABORAZIONI IMPIANTI SPEC. S.P.A.	04		MIS.	NUMERO ATTREZZATURE PER PRESTAZIONI DI SERVIZIO PER CONTO NAMSА
	04			NUMERO PDR PER PRESTAZIONI DI SERVIZIO PER CONTO NAMSА
	12			NUMERO DOCUMENTAZIONE PER PRESTAZIONI DI SERVIZIO PER CONTO NAMSА
AERMACHI S.P.A.	03			NUMERO PDR PER CANNONI DEFA 535
	08			NUMERO COMPON. PER IMPIANTO FRANTUMAZIONE TETTuccio VELIVOLI MB.339
	04			NUMERO COMPON. PER L'IMPIANTO DI EJ.EZ. DEL SEGGIO PILOTA (MB.339)
	07			NUMERO COMPONENTI DI SEGNALAZIONE DI PERICOLO (VELIVOLO MB.339)
	08			NUMERO COMPON. DI MEZZI DI SOPRAVVIVENZA DESTINATI AL VELIV. MB.339
	02			NUMERO PARTI STACCATE DI CANNONCINI DEFA
	08			NUMERO COMPON. PER IMPIANTO FRANTUMAZIONE TETTuccio VELIVOLI MB.339
	07			NUMERO PDR PER AEREI SF 260
	07			NUMERO PDR PER AEREI S 211
AGUSTA S.P.A.	07	4		NUMERO AEREO S211
	07	2		NUMERO AEREI SF260
	07	17		NUMERO MISSILI TOMZA
ALenia ELSAG SISTEMI NAVALI S.P.A. (DAL 23/03/1992)	04	5		NUMERO CONVERTITORI STATICI (COMPONENTI CENTRALI DI TIRO)
	04	10		NUMERO UHTV CAMERAS MOD. 891 B
	09	1		NUMERO SET DI MANUALI TECNICI
	09	30		NUMERO MITRAGLIATRICI MINIMI CAL. 5,56MM NATO
	02			NUMERO ACCESSORI PER MITRAGLIATRICI MINIMI CAL. 5,56MM NATO
	02	2		NUMERO FUCILI CAL. 5,56 COMPLETI DI CARICATORE
	02			NUMERO ACCESSORI DI PULIZIA PER FUCILI CAL. 5,56
	02	2		NUMERO CINGHIA DI TRASPORTO PER FUCILI CAL. 5,56
	02	2		NUMERO LANCIAGRANATE CAL. 40 MM(MOD. 203)
	03			NUMERO PISTOLE MITRAGLIATRICI CAL 9 MM COMPLETE DI CARICATORE
	03			NUMERO ACCESSORI DI PULIZIA PER PISTOLE MITRAGLIATRICI CAL. 9 MM
	03			NUMERO CINGHIA DI TRASPORTO PER PISTOLE MITRAGLIATRICI CAL. 9 MM
	03	1		NUMERO CANNONE DA 30MM X 173 SENZA CANNA IN GRUPPI SCIOLTI
	03	2500		NUMERO MUNIZIONI DA 40/70 DA ESERC. CON PROIETTO INERTE E FALSA SFO
BREDA MECCANICA BRESCIANA S.P.A.	04	22		NUMERO MISSILI ASPIDE
CONSORZIO SISTEMI NAVALI SELENIA - ELSAG S.P.A.	11	4		NUMERO SIMULATORI DI ADDESTRAMENTO
CONTRAVES ITALIANA S.P.A.	04	2		NUMERO LANCIATORI PER MISSILE ASPIDE INCOMPLETI
	09	2		NUMERO SISTEMI IFF SIEMENS
	09	40		NUMERO ATTREZZATURE DI COLLAUDO PER SKYGUARD E ACCESSORI
	09	10		NUMERO GRUPPI ELETTROGENI PER APPARECCHIATURE SKYGUARD
	12	10		NUMERO STRUMENTI METEO DI CONTROLLO PER APPARECCHIATURE SKYGUARD
	09	8		NUMERO REGISTRATORI DATI DI VOLO
ELMER S.P.A.	09	55		NUMERO AMPLIFICATORI
	09	64		NUMERO REGISTRATORI DATI DI VOLO
	09	1800		NUMERO GRANATE DA 105 MM.
ESPLODENTI SABINO S.R.L.	04	16200		NUMERO GRANATE DA 105 MM.
LUIGI FRANCHI S.P.A.	01	30		NUMERO ARTIFICI LACRIMOGENI AIL CAL. 53
	04	30		NUMERO ARTIFICI FUMOGENI ATF CAL. 53
	02	1		NUMERO COLT M16A2 SUBMACHINE GUN 9MM
	02	1		NUMERO COLT M16A2 COMMANDO MOD. 733 5,56MM
	02	1		NUMERO COLT M16A2 MOD. 705 5,56MM

XI LEGISLATURA — DISEGNI DI LEGGE E RELAZIONI — DOCUMENTI

TAB. A7

M.A.F. — ELENCO, IN ORDINE DI IMPRESA, DEI MATERIALI OGGETTO DI IMPORTAZIONE DEFINITIVA NEL PERIODO 01-01-92 / 31-12-92
 U.A.M.A.

Pag. 2

Impresa	Categ.	Quant.	Unita'	Descrizione Materiale
			Mis.	
LUIGI FRANCHI S.P.A.	02	1	NUMERO	COLT M16A2 5,56MM
	02	2	NUMERO	LANCIATORI PER GRANATE COLT MOD. M203
MARCONI S.P.A.	09	24	NUMERO	PACE CRYPTOGRAPHIC TERMINAL U.R.O.
	09	10	NUMERO	DIRECT RADIO ADAPTER U.R.O.
MOOG ITALIANA S.R.L.	04	1000	NUMERO	KIT PARTI SERVOVALVOLE A 40968
	04	500	NUMERO	PARTI SERVOVALVOLE A 40967
OERLIKON ITALIANA S.I.P.A.	03	100	NUMERO	PROIETTILI DA ESERCITAZIONE CAL. 20 MM
	03	5000	NUMERO	PROIETTILI INERTI DA ESERCITAZIONE CAL. 25MM
	04	1500	NUMERO	PROIETTILI INERTI DA ESERCITAZIONE CAL. 25MM TIPO TP-T
	04		NUMERO	PROIETTILI INERTI DA ESERCITAZIONE CAL. 25MM TIPO SAPHEI-T
OFFICINE GALILEO S.P.A.	09	3	NUMERO	TREPIEDE P/N 1926-34
	09	3	NUMERO	RH INTERFACCIA MECCANICA DESTRA P/N 1906-245C
	09	3	NUMERO	LH INTERFACCIA MECCANICA SINISTRA P/N 1906-245C
	09	3	NUMERO	TESTE GONIOMETRICHE P/N 343-00
	04	10	NUMERO	TIG MARTE CARICA
	03	500	NUMERO	MUNIZIONI DA 20MM X 139 API
OTO MELARA S.P.A.	04	10	NUMERO	SAU MARTE
	04	10	NUMERO	BOOSTERS SECONDARI MARTE
	03	100	NUMERO	SPOLEITE DI PROSSIMITA' PER MUNIZIONI DA 76MM
	08	11880	KG	POLVERE DI LANCIO M6
	08	2	NUMERO	MUNIZIONI DA 76/62
	03	2	NUMERO	CANNONI AUTOMATICI NAVALI DA 127/54 CON DOTAZIONI E ACCES.
	03	24	NUMERO	SBOZZATI CANNA PER BLINDO CENTAURO
	03	9	NUMERO	ORICE 105/14 COMPLETO DI DOTAZIONI DI OBICE E DI BATTERIA
	03	3	NUMERO	MANUALI TECNICI PER OBICE DA 105/14 MOD. 56
	07	3	NUMERO	ELETTROPOMPE TRAVASO COMBUSTIBILE FUSOLIERE P/N SM2272
SECONDO MONA S.P.A.	09	10	NUMERO	TELEMETRI LASER
TECNODIFE S.R.L.	04	2	NUMERO	MINE DA ESERCITAZIONE MRP/1
WHITEHEAD S.P.A.	04	1	NUMERO	UNITA' UCP
	04	1	NUMERO	UNITA' UCM
	04	1	NUMERO	APPARATO TEST ABP
	04	1	NUMERO	ACCESSORI PER MRP/1

TAB. A8

IMPORTAZIONI DEFINITIVE

M.A.E. ELENCO, PER AREA GEOGRAFICA E PAESI N.A.T.O., DEI PAESI DI PROVENIENZA DEI MATERIALI DI ARMAMENTO NEL PERIODO 01-01-92 / 31-12-92
 U.A.N.A.

Pag. 1

AREA GEOGRAFICA	PAESE	Imp.	VALORE TOT. (Mld. di L.)
ASIA	BANGLADESH	1	2.087
	CINA POPOLARE	1	.729
*****	*****	2	2.816
EUROPA OCCIDENTALE NON N.A.T.O.	AUSTRIA	2	.333
*****	SVIZZERA	6	9.828
*****	*****	8	10.161
SUD EST ASIATICO	INDONESIA	1	.001
	SINGAPORE	1	3.110
*****	*****	2	3.111
		12	16.088

XI LEGISLATURA — DISEGNI DI LEGGE E RELAZIONI — DOCUMENTI

TAB. AB

IMPORTAZIONI DEFINITIVE

M.A.E. ELENCO, PER AREA GEOGRAFICA E PAESI N.A.T.O., DEI PAESI DI PROVENIENZA DEI MATERIALI DI ARMAMENTO NEL PERIODO 01-01-92 / 31-12-92
 U.A.N.A.

Pag. 1

GRUPPO	PAESE	Imp.	VALORE TOT. (Mld. di L.)
N.A.T.O.	BELGIO	3	28.776
	CANADA	1	3.130
	FRANCIA	6	.521
	GERMANIA	5	3.659
	GRAN BRETAGNA	2	.213
	GRECIA	1	.880
	LUSSEMBURGO	1	.006
	NORVEGIA	2	.219
	OLANDA	2	.186
	SPAGNA	1	.002
	STATI UNITI D'AMERICA	8	5.085
*****		32	42.677

TOTALE AUTORIZZAZIONI ALL'IMPORTAZIONE DEFINITIVA : 44
 VALORE TOTALE COMPLESSIVO (in Mld. di Lire) : 58,765

XI LEGISLATURA — DISEGNI DI LEGGE E RELAZIONI — DOCUMENTI

TAB. A9

IMPORTAZIONI DEFINITIVE

ELENCO, PER AREA GEOGRAFICA E PAESI N.A.T.O., DEI PAESI DI PROVENIENZA DEI MATERIALI D'ARMAMENTO NEL PERIODO 01-01-92 / 31-12-92

A.E.
A.M.A.

Area Geografica : ASIA
Paese di Provenienza : BANGLADESH

Valore in Mld. di Lire	Materiale
2,087	03 ARMI ED ARMAMENTO DI MEDIO E GROSSO CALIBRO E RELATIVO MUNIZIONAMENTO
<u>2,087</u>	

TOTALI : 2,087

Paese di Provenienza : CINA POPOLARE

Valore in Mld. di Lire	Materiale
0,729	04 BOMBE, TORPEDINI, MINE, RAZZI, MISSILI E SILURI
<u>0,729</u>	

TOTALI : 0,729

TOT.AREA: 2,816

Area Geografica : EUROPA OCCIDENTALE NON N.A.T.O.

Paese di Provenienza : AUSTRIA

Valore in Mld. di Lire	Materiale

XI LEGISLATURA — DISEGNI DI LEGGE E RELAZIONI — DOCUMENTI

TAR. A9

IMPORTAZIONI DEFINITIVE

ELENCO, PER AREA GEOGRAFICA E PAESI N.A.T.O., DEI PAESI DI PROVENIENZA DEI MATERIALI D'ARMAMENTO NEL PERIODO 01-01-92 / 31-12-92

A.E.
A.M.A.

Valore in Mld. di Lire	Materiale
------------------------------	-----------

0,033	04 BOMBE, TORPEDINI, MINE, RAZZI, MISSILI E SILURI
0,300	04 BOMBE, TORPEDINI, MINE, RAZZI, MISSILI E SILURI

TOTALI : 0,333

Paese di Provenienza : SVIZZERA

Valore in Mld. di Lire	Materiale
------------------------------	-----------

3,663	11 MATERIALI SPECIFICI PER L'ADDESTRAMENTO MILITARE
0,003	03 ARMI ED ARMAMENTO DI MEDIO E GROSSO CALIBRO E RELATIVO MUNIZIONAMENTO
0,442	09 SISTEMI O APPARATI ELETTRONICI, ELETTROTTICI E FOTOGRAFICI APPPOSITAMENTE COSTRUITI PER USO MILITARE
2,715	09 SISTEMI O APPARATI ELETTRONICI, ELETTROTTICI E FOTOGRAFICI APPPOSITAMENTE COSTRUITI PER USO MILITARE
0,383	03 ARMI ED ARMAMENTO DI MEDIO E GROSSO CALIBRO E RELATIVO MUNIZIONAMENTO
2,623	09 SISTEMI O APPARATI ELETTRONICI, ELETTROTTICI E FOTOGRAFICI APPPOSITAMENTE COSTRUITI PER USO MILITARE
	12 MACCHINE, APPARECCHIATURE ED ATTREZZATURE COSTRUITE PER LA FABBRICAZIONE, IL COLLAUDO ED IL CONTROLLO DELLE ARMI E MUNIZIONI

TOTALI : 9,828

XI LEGISLATURA — DISEGNI DI LEGGE E RELAZIONI — DOCUMENTI

TAB. A9

IMPORTAZIONI DEFINITIVE

ELENCO, PER AREA GEOGRAFICA E PAESI N.A.T.O., DEI PAESI DI PROVENIENZA DEI MATERIALI D'ARMAMENTO NEL PERIODO 01-01-92 / 31-12-92

.A.E.
.A.N.A.

TOT.AREA: 10,161

Area Geografica : SUD EST ASIATICO

Paese di Provenienza : INDONESIA

Valore
in
Mld. di Lire

Materiale

0,001 04 BOMBE, TORPEDINI, MINE, RAZZI, MISSILI E SILURI

TOTALI : 0,001

Paese di Provenienza : SINGAPORE

Valore
in
Mld. di Lire

Materiale

3,110 04 BOMBE, TORPEDINI, MINE, RAZZI, MISSILI E SILURI

TOTALI : 3,110

TOT.AREA: 3,111

TAB. A9

IMPORTAZIONI DEFINITIVE

ELENCO, PER AREA GEOGRAFICA E PAESI N.A.T.O., DEI PAESI DI PROVENIENZA DEI MATERIALI D'ARMAMENTO NEL PERIODO 01-01-92 / 31-12-92

TOT. AREE: 16,088

TAB. 49

IMPORTAZIONI DEFINITIVE

ELENCO, PER AREA GEOGRAFICA E PAESI N.A.T.O., DEI PAESI DI PROVENIENZA DEI MATERIALI D'ARMAMENTO NEL PERIODO 01-01-92 / 31-12-92

A.E.
A.M.A.Area Geografica : N.A.T.O.
Paese di Provenienza : BELGIOValore
in
Mld. di Lire

Materiale

28,352	07 AEROMOBILI ED ELICOTTERI E RELATIVI EQUIPAGGIAMENTI APPPOSITAMENTE COSTRUITI PER USO MILITARE
0,177	02 ARMI DA FUOCO AUTOMATICHE E RELATIVO MUNIZIONAMENTO
0,246	04 BOMBE, TORPEDINI, MINE, RAZZI, MISSILI E SILURI
<u>28,776</u>	

TOTALI : 28,776

Paese di Provenienza : CANADA

Valore
in
Mld. di Lire

Materiale

3,130	03 ARMI ED ARMAMENTO DI MEDIO E GROSSO CALIBRO E RELATIVO MUNIZIONAMENTO
<u>3,130</u>	

TOTALI : 3,130

Paese di Provenienza : FRANCIA

Valore
in
Mld. di Lire

Materiale

0,007	04 BOMBE, TORPEDINI, MINE, RAZZI, MISSILI E SILURI
0,020	

XI LEGISLATURA — DISEGNI DI LEGGE E RELAZIONI — DOCUMENTI

TAB. A9

IMPORTAZIONI DEFINITIVE

ELENCO, PER AREA GEOGRAFICA E PAESI N.A.T.O., DEI PAESI DI PROVENIENZA DEI MATERIALI D'ARMAMENTO NEL PERIODO 01-01-92 / 31-12-92

M.A.E.
U.A.M.A.

Valore in Mld. di Lire	Materiale
0,152	04 BOMBE, TORPEDINI, MINE, RAZZI, MISSILI E SILURI
0,207	03 ARMI ED ARMAMENTO DI MEDIO E GROSSO CALIBRO E RELATIVO MUNIZIONAMENTO
0,065	08 POLVERI, ESPLOSIVI, PROPELLENTI AD ECCEZIONE DI QUELLI DESTINATI ALLE ARMI
0,071	03 ARMI ED ARMAMENTO DI MEDIO E GROSSO CALIBRO E RELATIVO MUNIZIONAMENTO
	02 ARMI DA FUOCO AUTOMATICHE E RELATIVO MUNIZIONAMENTO
TOTALI :	0,521
Paese di Provenienza : GERMANIA	

Valore in Mld. di Lire	Materiale
0,138	03 ARMI ED ARMAMENTO DI MEDIO E GROSSO CALIBRO E RELATIVO MUNIZIONAMENTO
0,605	03 ARMI ED ARMAMENTO DI MEDIO E GROSSO CALIBRO E RELATIVO MUNIZIONAMENTO
0,242	03 ARMI ED ARMAMENTO DI MEDIO E GROSSO CALIBRO E RELATIVO MUNIZIONAMENTO
2,646	04 BOMBE, TORPEDINI, MINE, RAZZI, MISSILI E SILURI
0,028	07 AEROMOBILI ED ELICOTTERI E RELATIVI EQUIPAGGIAMENTI APPPOSITAMENTE COSTRUITI PER USO MILITARE
TOTALI :	3,659

XI LEGISLATURA — DISEGNI DI LEGGE E RELAZIONI — DOCUMENTI

TAB. A9

IMPORTAZIONI DEFINITIVE

ELENCO, PER AREA GEOGRAFICA E PAESI N.A.T.O., DEI PAESI DI PROVENIENZA DEI MATERIALI D'ARMAMENTO NEL PERIODO 01-01-92 / 31-12-92

A.E.
A.M.A.

Paese di Provenienza : GRAN BRETAGNA

Valore in Mld. di Lire	Materiale
------------------------------	-----------

0,137	09 SISTEMI O APPARATI ELETTRONICI, ELETTRIOPTICI E FOTOGRAFICI APPPOSITAMENTE COSTRUITI PER USO MILITARE
0,076	04 BOMBE, TORPEDINI, MINE, RAZZI, MISSILI E SILURI
	07 AEROMOBILI ED ELICOTTERI E RELATIVI EQUIPAGGIAMENTI APPPOSITAMENTE COSTRUITI PER USO MILITARE
	08 POLVERI, ESPLOSIVI, PROPPELLENTI AD ECCEZIONE DI QUELLI DESTINATI ALLE ARMI

TOTALI : 0,213

Paese di Provenienza : GRECIA

Valore in Mld. di Lire	Materiale
------------------------------	-----------

0,880	04 BOMBE, TORPEDINI, MINE, RAZZI, MISSILI E SILURI
-------	--

TOTALI : 0,880

Paese di Provenienza : LUSSEMBURGO

Valore in Mld. di Lire	Materiale
------------------------------	-----------

0,006	04 BOMBE, TORPEDINI, MINE, RAZZI, MISSILI E SILURI
	12 MACCHINE, APPARECCHIATURE ED ATTREZZATURE COSTRUITE PER LA FABBRIC., IL COLLAUDO ED IL CONTROLLO DELLE ARMI E MUNIZIONI

TOTALI : 0,006

XI LEGISLATURA — DISEGNI DI LEGGE E RELAZIONI — DOCUMENTI

175. A9

IMPORTAZIONI DEFINITIVE

ELENCO, PER AREA GEOGRAFICA E PAESI N.A.T.O., DEI PAESI DI PROVENIENZA DEI MATERIALI D'ARMAMENTO NEL PERIODO 01-01-92 / 31-12-92

A.E.
A.M.A.

Paese di Provenienza : NORVEGIA

Valore in Mld. di Lire	Materiale
------------------------------	-----------

0,175	09 SISTEMI O APPARATI ELETTRONICI, ELETTROTTICI E FOTOGRAFICI APPPOSITAMENTE COSTRUITI PER USO MILITARE
-------	---

TOTALI : 0,175

Paese di Provenienza : OLANDA

Valore in Mld. di Lire	Materiale
------------------------------	-----------

0,027	03 ARMI ED ARMAMENTO DI MEDIO E GROSSO CALIBRO E RELATIVO MUNIZIONAMENTO
0,159	04 BOMBE, TORPEDINI, MINE, RAZZI, MISSILI E SILURI

TOTALI : 0,186

Paese di Provenienza : SPAGNA

Valore in Mld. di Lire	Materiale
------------------------------	-----------

0,002	01 ARMI NUCLEARI, BIOLOGICHE E CHIMICHE
	04 BOMBE, TORPEDINI, MINE, RAZZI, MISSILI E SILURI

TOTALI : 0,002

XI LEGISLATURA — DISEGNI DI LEGGE E RELAZIONI — DOCUMENTI

TAB. A9

IMPORTAZIONI DEFINITIVE
ELENCO, PER AREA GEOGRAFICA E PAESI N.A.T.O., DEI PAESI DI PROVENIENZA DEI MATERIALI D'ARMAMENTO NEL PERIODO 01-01-92 / 31-12-92A.E.
A.M.A.

Paese di Provenienza : STATI UNITI D'AMERICA

Valore in Mld. di Lire	Materiale
0,002	02 ARMI DA FUOCO AUTOMATICHE E RELATIVO MUNIZIONAMENTO
0,006	02 ARMI DA FUOCO AUTOMATICHE E RELATIVO MUNIZIONAMENTO
0,386	03 ARMI ED ARMAMENTO DI MEDIO E GROSSO CALIBRO E RELATIVO MUNIZIONAMENTO
0,012	09 SISTEMI O APPARATI ELETTRONICI, ELETTROTTICI E FOTOGRAFICI APPPOSITAMENTE COSTRUITI PER USO MILITARE
1,638	08 POLVERI, ESPLOSIVI, PROPELLENTI AD ECCEZIONE DI QUELLI DESTINATI ALLE ARMI
0,038	09 SISTEMI O APPARATI ELETTRONICI, ELETTROTTICI E FOTOGRAFICI APPPOSITAMENTE COSTRUITI PER USO MILITARE
2,861	08 POLVERI, ESPLOSIVI, PROPELLENTI AD ECCEZIONE DI QUELLI DESTINATI ALLE ARMI
0,142	09 SISTEMI O APPARATI ELETTRONICI, ELETTROTTICI E FOTOGRAFICI APPPOSITAMENTE COSTRUITI PER USO MILITARE

TOTALI : 5,085

TOT.AREE: 42,633

VALORE COMPLESSIVO
IN MLD DI LIRE : 58,721

XI LEGISLATURA — DISEGNI DI LEGGE E RELAZIONI — DOCUMENTI

TAB. B6

ELENCO, IN ORDINE DI IMPRESA, DELLE AUTORIZZAZIONI ALL' IMPORTAZIONE TEMPORANEA RILASCIATE NEL PERIODO 01-01-92 / 31-12-92

.E.
.M.A.

Pag. 1

VAL. COD. MESI VAL.		AMMONTARE	CONTRAVALOR MLD/LIRE	UNITA' MIS.	QUANT. MATER.	CAT. MAT.
IMPRESA						
I.I.S.-APPLICAZIONI RIELABORAZIONI IMPIANTI SPEC. S.P.A.						
EA S.P.A.						
MACCHI S.P.A.						
M.A.						
ISTA S.P.A.						
NIA AERITALIA SELENIA S.P.A.						
6	FIM	1.882.000	0,523	NUMERO	1	05
12	USD	37.880	0,047	NUMERO	1	07
12	USD	1.477	0,002	NUMERO	1	04
22	USD	1.800.000	2,246	NUMERO	2	07
18	USD	700.000	0,874	NUMERO	1	07
6	USD	8.916.568	11,127	NUMERO	8	07
18	USD	5.409.800	6,751	NUMERO	14	07
3	USD	1.750.000	2,044	NUMERO	7	07
12	SEK	15.200.000	3,166	NUMERO	7	07
12	USD	130.000	0,152	NUMERO	1	04
12	SEK	13.200.000	2,907	NUMERO	10	04
12	BEF	4.706.454	0,202	NUMERO	1	03
18	ITL	19.037.030	0,019	NUMERO	3	12
18	USD	67.927	0,085	NUMERO	2	02
18	ITL	1.148.000.000	1,148	NUMERO	2	09
18	USD	112.447	0,140	NUMERO	1	09
18	DEM	17.650	0,013	NUMERO	1	09
18	INR	99.000	0,004	NUMERO	1	09
18	USD	32.850	0,041	NUMERO	1	04
18	ITL	15.856.500	0,016	NUMERO	1	09
18	USD	156.000	0,195	NUMERO	4	09
24	USD	19.037.030	23,756	NUMERO	2	04
18	USD	61.874.380	1,940	NUMERO	04	04
18	USD	136.970	0,171	NUMERO	09	09
18	USD	107.410	0,134	NUMERO	09	09
18	USD	38.906	0,049	NUMERO	09	09
18	INR	406.327	0,018	NUMERO	09	09
18	USD	3.789.178	4,728	NUMERO	07	07
18	ESP	13.500.000	0,162	NUMERO	09	09
24	FRF	564.788	0,126	NUMERO	9	09
24	USD	14.000	0,017	NUMERO	6	09
24	ESP	500.000	0,006	NUMERO	3	09
18	USD	548.952	0,685	NUMERO	1	09
18	INR	1.240.000	0,056	NUMERO	132	09
18	INR	10.000	0,000	NUMERO	09	09
18	INR	800.000	0,036	NUMERO	09	09
24	FRF	175.984	0,039	NUMERO	8	09
24	USD	14.000	0,017	NUMERO	25	09
18	USD	113.385	0,141	NUMERO	9	09
18	INR	2.100.000	0,094	NUMERO	1	09

XI LEGISLATURA — DISEGNI DI LEGGE E RELAZIONI — DOCUMENTI

TAB. B6

ELENCO, IN ORDINE DI IMPRESA, DELLE AUTORIZZAZIONI ALL'IMPORTAZIONE TEMPORANEA RILASCIATE NEL PERIODO 01-01-92 / 31-12-92

A.E.
A.M.A.

Pag. 2

PRESA	VAL. COD. MESI VAL.	AMMONTARE	CONTRAVALOR MLD/LIRE	UNITA' MIS.	QUANT. MATER.	CAT. MAT.
ENIA AERITALIA SELENIA S.P.A.						
	18 USD	40.467	0,046	NUMERO	1	09
	18 FIM	250.000.000	69,265	NUMERO	1	09
	18 ITL	230.000.000	0,230	NUMERO	1	04
	18 USD	661.479	0,747	NUMERO	15	09
	18 GBP	138.700	0,300	NUMERO	15	09
	18 USD	22.000	0,026	NUMERO	4	02
	18 ITL	19.037.030	0,019	NUMERO	1	09
	18 ITL	51.500.000	0,052	NUMERO	2	09
	18 FIM	1.100.000	0,292	NUMERO	1	09
	18 USD	200.000	0,234	NUMERO	2	09
	18 ITL	9.518.515	0,010	NUMERO	2	04
	12 ESP	2.000.000	0,024	NUMERO	1	09
	12 ESP	2.000.000	0,024	NUMERO	1	09
	12 ESP	10.000.000	0,120	NUMERO	1	09
	12 USD	4.500	0,006	NUMERO	1	09
	12 ITL	1.500.000	0,002	NUMERO	1	09
	12 ITL	9.000.000	0,009	NUMERO	6	09
	12 ESP	6.000.000	0,072	NUMERO	2	09
	18 ITL	20.000.000	0,020	NUMERO	2	09
	24 ITL	10.000.000	0,010	NUMERO	1	09
	24 ITL	111.540.000	0,112	NUMERO	1	09
	12 ITL	218.000.000	0,218	NUMERO	11	09
	18 FRF	3.600.000	0,936	NUMERO	600	04
	3 USD	2.723	0,003	NUMERO	6	00
	3 ITL	2.500.000	0,003	NUMERO	1	03
	3 ITL	32.000.000	0,032	NUMERO	15	03
	18 FRF	38.902	0,009	NUMERO	3	03
	18 FRF	435.836	0,098	NUMERO	6	03
	18 ITL	2.908.000	0,003	NUMERO	1	03
	18 OMR	4.000	0,013	NUMERO	1	06
	28 DEM	2.650.000	2,278	NUMERO	1	03
	3 DEM	11.466	0,009	NUMERO	1	09
	12 USD	5.000	0,006	NUMERO	1	09
	18 ITL	400.000.000	0,400	NUMERO	100	09
	18 ITL	1.000.000.000	1,000	NUMERO	100	09
	12 USD	500.000	0,624	NUMERO	100	09

ENIA ELSAG SISTEMI NAVALI S.P.A. (DAL 23/03/1992)

ENIA SPAZIO S.P.A.
D. DIFESA E SPAZIO S.P.A.
EDA MECCANICA BRESCIANA S.P.A.S.I.S. S.R.L.
INSORZIO SISTEMI NAVALI SELENIA - ELSAG S.P.A.
INTRAVES ITALIANA S.P.A.

XI LEGISLATURA — DISEGNI DI LEGGE E RELAZIONI — DOCUMENTI

TAB. B6

M.A.E. ELENCO, IN ORDINE DI IMPRESA, DELLE AUTORIZZAZIONI ALL'IMPORTAZIONE TEMPORANEA RILASCIATE NEL PERIODO 01-01-92 / 31-12-92
 U.A.M.A.

Pag. 3

IMPRESA	VAL. COD. MESI VAL.	AMMONTARE	CONTRAVALOR MLD/LIRE	UNITA' MIS.	QUANT. MATER.	CAT. MAT.	
CONTRAVES ITALIANA S.P.A.	22 CHF	1.000.000	0,818	NUMERO	50	09	
	24 USD	400	0,000	NUMERO	20	12	
	18 ITL	1.000.000.000	1,000	NUMERO	100	09	
	18 CHF	3.323.200	3,048	NUMERO	60	09	
	18 CHF	2.500.000	2,293	NUMERO	1	09	
	20 CHF	1.600.000	1,590	NUMERO	2	06	
	18 USD	90.000	0,105	NUMERO	1	09	
	18 ITL	90.000.000	0,090	NUMERO	1	09	
	18 ITL	10.000.000	0,010	NUMERO	1	09	
	18 ITL	24.000.000	0,024	NUMERO	8	09	
COS.MO.S. S.P.A. ELETTRONICA S.P.A.	18 ITL	900.000.000	0,900	NUMERO	1	09	
	18 ITL	25.000.000	0,025	NUMERO	1	09	
	12 DEM	772.000	0,580	NUMERO	09	09	
	18 ITL	1.000.000.000	1,000	NUMERO	09	09	
	18 ITL	2.000.000.000	2,000	NUMERO	09	09	
	18 ITL	150.000.000	0,150	NUMERO	09	09	
	24 ITL	7.000.000	0,007	NUMERO	1	09	
	24 ITL	1.000.000.000	1,000	NUMERO	1	09	
	ELMER S.P.A.	24 ITL	2.000.000.000	2,000	NUMERO	09	09
		18 ITL	2.000.000.000	2,000	NUMERO	09	09
18 ITL		1.000.000.000	1,000	NUMERO	09	09	
18 USD		268.770	0,335	NUMERO	3	09	
18 FIM		10.000	0,003	NUMERO	1	09	
18 CHF		163.072	0,133	NUMERO	09	09	
18 FIM		30.000	0,008	NUMERO	1	09	
18 USD		54.105.413	67,517	NUMERO	09	09	
18 GBP		128.000	0,277	NUMERO	4	09	
18 FIM		343.050	0,095	NUMERO	1	09	
FIAR - FABBRICA ITALIANA APPARECCH. RADIAD. S.P.A. FIAT AVIO S.P.A.	18 USD	28.000	0,032	NUMERO	2	09	
	12 ITL	60.000.000	0,060	NUMERO	1	09	
	18 ITL	780.000.000	0,780	NUMERO	1	07	
	12 USD	2.140.000	2,418	NUMERO	1	07	

XI LEGISLATURA — DISEGNI DI LEGGE E RELAZIONI — DOCUMENTI

TAB. B6

M.A.E.
U.A.M.A.

ELENCO, IN ORDINE DI IMPRESA, DELLE AUTORIZZAZIONI ALL'IMPORTAZIONE TEMPORANEA RILASCIATE NEL PERIODO 01-01-92 / 31-12-92

Pag. 4

IMPRESA	VAL. COD. MESI VAL.	AMMONTARE	CONTROLVALOR MLD/LIRE	UNITA' MIS.	QUANT. MATER.	CAT. MAT.
LABEN S.P.A.	18 ITL	1.189.000.000	1,189	NUMERO	1	09
	18 ITL	826.000.000	0,826	NUMERO	1	09
	18 ITL	921.000.000	0,921	NUMERO	1	09
	18 ITL	1.454.000.000	1,454	NUMERO	1	09
	18 ITL	11.169.000.000	11,169	NUMERO	2	09
	29 ITL	450.000.000	0,450	NUMERO	30	07
	24 ITL	450.000.000	0,450	NUMERO	10	07
	22 ITL	2.751.865.000	2,752	NUMERO	153	07
	18 ITL	2.383.227.500	2,383	NUMERO	133	09
	18 ITL	187.730.000	0,188	NUMERO	33	09
LITTON ITALIA S.P.A.	18 ITL	22.945.458.000	22,945	NUMERO	100	09
	19 ITL	2.966.722.000	2,967	NUMERO	202	09
	18 ITL	2.415.865.000	2,416	NUMERO	1	09
	18 ITL	2.966.722.000	2,967	NUMERO	1	09
	18 USD	29.283	0,040	NUMERO	1	07
	12 BEF	50.000.000	1,827	NUMERO	1	05
	12 USD	43.210	0,054	NUMERO	1	07
	17 ITL	46.000.000	0,046	NUMERO	1	06
	17 ITL	300.000.000	0,300	NUMERO	1	12
	18 CHF	100.450	0,082	NUMERO	1	12
MARCONI S.P.A.	18 ITL	29.283	0,040	NUMERO	10	12
	12 BEF	50.000.000	1,827	NUMERO	1	12
	12 USD	43.210	0,054	NUMERO	1	12
	17 ITL	46.000.000	0,046	NUMERO	9	12
	17 ITL	300.000.000	0,300	NUMERO	2	12
	18 CHF	100.450	0,082	NUMERO	2	12
	18 ITL	2.966.722.000	2,967	NUMERO	12	12
	18 ITL	2.415.865.000	2,416	NUMERO	1	12
	18 ITL	2.966.722.000	2,967	NUMERO	1	12
	18 ITL	187.730.000	0,188	NUMERO	1	12
METEOR COSTRUZIONI AERONAUTICHE ED ELETTRONICHE OFFICINE GALILEO S.P.A.	18 ITL	22.945.458.000	22,945	NUMERO	100	09
	19 ITL	2.966.722.000	2,967	NUMERO	202	09
	18 ITL	2.415.865.000	2,416	NUMERO	1	09
	18 ITL	2.966.722.000	2,967	NUMERO	1	09
	18 USD	29.283	0,040	NUMERO	1	07
	12 BEF	50.000.000	1,827	NUMERO	1	05
	12 USD	43.210	0,054	NUMERO	1	07
	17 ITL	46.000.000	0,046	NUMERO	1	06
	17 ITL	300.000.000	0,300	NUMERO	1	12
	18 CHF	100.450	0,082	NUMERO	1	12
RINALDO PIAGGIO INDUSTRIE AERONAUTICHE E MECCANICHE RIVA CALZONI S.P.A.	18 ITL	22.945.458.000	22,945	NUMERO	100	09
	19 ITL	2.966.722.000	2,967	NUMERO	202	09
	18 ITL	2.415.865.000	2,416	NUMERO	1	09
	18 ITL	2.966.722.000	2,967	NUMERO	1	09
	18 USD	29.283	0,040	NUMERO	1	07
	12 BEF	50.000.000	1,827	NUMERO	1	05
	12 USD	43.210	0,054	NUMERO	1	07
	17 ITL	46.000.000	0,046	NUMERO	1	06
	17 ITL	300.000.000	0,300	NUMERO	1	12
	18 CHF	100.450	0,082	NUMERO	1	12
S.E.I. SOCIETA' ESPLOSIVI INDUSTRIALI S.P.A.	18 ITL	22.945.458.000	22,945	NUMERO	100	09
	19 ITL	2.966.722.000	2,967	NUMERO	202	09
	18 ITL	2.415.865.000	2,416	NUMERO	1	09
	18 ITL	2.966.722.000	2,967	NUMERO	1	09
	18 USD	29.283	0,040	NUMERO	1	07
	12 BEF	50.000.000	1,827	NUMERO	1	05
	12 USD	43.210	0,054	NUMERO	1	07
	17 ITL	46.000.000	0,046	NUMERO	1	06
	17 ITL	300.000.000	0,300	NUMERO	1	12
	18 CHF	100.450	0,082	NUMERO	1	12

XI LEGISLATURA — DISEGNI DI LEGGE E RELAZIONI — DOCUMENTI

TAB. B6

ELENCO, IN ORDINE DI IMPRESA, DELLE AUTORIZZAZIONI ALL'IMPORTAZIONE TEMPORANEA RILASCIATE NEL PERIODO 01-01-92 / 31-12-92

Pag. 5

SA	VAL. COD. MESI VAL.	AMMONTARE	CONTRAVALOR MLD/LIRE	UNITA' MIS.	QUANT. MATER.	CAT. MAT.
. SOCIETA' ESPLOSIVI INDUSTRIALI S.P.A.	18 CHF	100.450	0,082	NUMERO	1	12
SELENIA S.P.A.	18 USD	152.000	0,190	NUMERO	1	12
	18 ITL	12.200.000.000	12,200	NUMERO	4	04
	18 USD	1.250.000	1,560	NUMERO	09	09
					09	09
HEAD S.P.A.	18 DEM	35.000	0,026	NUMERO	04	04
					04	04
					1	04

TAB. 86

ELENCO, IN ORDINE DI IMPRESA, DELLE AUTORIZZAZIONI ALL'IMPORTAZIONE TEMPORANEA RILASCIATE NEL PERIODO 01-01-92 / 31-12-92

Pag. 1

IMPRESA	NUMERO AUTORIZZAZIONI	VALORE TOT. (Mld. di Lire)
.....I.S.-APPLICAZIONI RIELABORAZIONI IMPIANTI SPEC. S.P.A.	1	.523
.....EA S.P.A.	2	.049
.....MACCHI S.P.A.	5	23.042
.....STA S.P.A.	4	6.426
.....NIA AERITALIA SELENIA S.P.A.	39	182.251
.....NIA ELISAG SISTEMI NAVALI S.P.A. (DAL 23/03/1992)	10	.398
.....NIA SPAZIO S.P.A.	1	.218
.....I DIFESA E SPAZIO S.P.A.	1	.936
.....DA MECCANICA BRESCIANA S.P.A.	8	2.438
.....S.I.S. S.R.L.	1	.009
.....SORZIO SISTEMI NAVALI SELENIA - ELSAG S.P.A.	2	.406
.....TRAVES ITALIANA S.P.A.	8	10.373
.....I.MO.S. S.P.A.	1	.105
.....TTRONICA S.P.A.	15	11.686
.....IER S.P.A.	8	68.401
.....R - FABBRICA ITALIANA APPARECCH. RADIAD. S.P.A.	2	.840
.....T AVIO S.P.A.	1	2.418
.....EN S.P.A.	5	15.559
.....TON ITALIA S.P.A.	2	.900
.....CONI S.P.A.	7	36.618
.....EOR COSTRUZIONI AERONAUTICHE ED ELETTRONICHE	1	.040
.....ICINE GALILEO S.P.A.	1	1.827
.....VALDO PIAGGIO INDUSTRIE AERONAUTICHE E MECCANICHE	1	.054
.....A CALZONI S.P.A.	2	.346
.....I. SOCIETA' ESPLOSIVI INDUSTRIALI S.P.A.	1	.082
.....ROSELENIA S.P.A.	3	13.950
.....TEHEAD S.P.A.	1	.026
	133	379.922

XI LEGISLATURA — DISEGNI DI LEGGE E RELAZIONI — DOCUMENTI

TAB. 87

M.A.E.
U.A.N.A.
ELENCO, IN ORDINE DI IMPRESA, DEI MATERIALI OGGETTO DI IMPORTAZIONE TEMPORANEA NEL PERIODO 01-01-92 / 31-12-92

Pag. 1

Impresa	Categ.	Quant.	Unita' Mis.	Descrizione Materiale
A.R.I.S.-APPLICAZIONI RIELABORAZIONI IMPIANTI SPEC. S.P.A. AEREA S.P.A.	05	1	NUMERO	VEICOLO PROTEITTO TIPO SISU XA 180
	07	1	NUMERO	TESTER ELETTRONICO MPDS
	04	1	NUMERO	CENTRALINA DI CONTROLLO ARMAMENTO LMCD-1A MOD.1
	07	2	NUMERO	MOTORI VIPER MARK 623-43
	07	1	NUMERO	MOTORI VIPER MARK 623-43
AERMACCHI S.P.A.	07	8	NUMERO	MOTORI VIPER MARK 680-43 PER VELIVOLI MB-339
	07	1	NUMERO	VEICOLO MB339C MATRICOLA NZ6469
	07	7	NUMERO	COMPUTER SYMBOL GENERATOR (C.S.G.)
	07	14	NUMERO	PILOT DISPLAY UNIT (P.D.U.)
	07	7	NUMERO	SHEEP DRIVER UNIT (S.D.U.)
AGUSTA S.P.A.	04	1	NUMERO	SISTEMA ELITOW PPHW 606
	04	1	NUMERO	KIT LANCIAMISSILI E CONTROLLO DIREZIONE DEL TIRO
	04	10	NUMERO	MISSILI TORZA
	03	1	NUMERO	SISTEMA HELITOW E RELATIVI COMPONENTI
	02	2	NUMERO	POD TIPO H.M.P. CON MITRAGLIATRICI 12.7MM
	03	2	NUMERO	RAZZIERE TIPO MLR 70MM
	12	3	NUMERO	TESTER DI CONTROLLO
	09	2	NUMERO	FIRE CONTROL PANEL (PDR SISTEMA MLRS)
	09	2	NUMERO	FIRE CONTROL PANEL (PDR SISTEMA RGN - 3B)
ALenia AERITALIA SELENIA S.P.A.	09	1	NUMERO	MODELLO ELETTRICO RAPPRESENTATIVO MF DELLA UNITA' EAIM
	09	1	NUMERO	MAGNETRON ET 131D P/N 90195983
	09	1	NUMERO	COMPONENTI DEL SISTEMA TON-2X8B
	04	1	NUMERO	MOTORE DEL MISSILE ASPIDE P/N 820057-C
	09	1	NUMERO	MODULO P/N 248767A1 (PARTE DEL POD ECM SL/ALQ 234)
	04	4	NUMERO	STRUMENTI DIAGNOSTICI PER APPARATI RGN-3B
	04	2	NUMERO	FIRE CONTROL PANEL P/N 13051129
	04		NUMERO	PARTI DEL MISSILE ASPIDE
	09		NUMERO	PDR PER IL SISTEMA "MATEALS"
	09		NUMERO	PDR DEL SISTEMA RGN - 3B
	09		NUMERO	PDR DEL SISTEMA TON/2X8B JAMMER SYSTEM
	09		NUMERO	PARTI DEL JAMMER SYSTEM 2X8B
	09		NUMERO	PARTI DEL SISTEMA INS-3
	07		NUMERO	PDR PER VELIVOLO G.222
	09		NUMERO	PDR DEL SISTEMA ALBATROS MOD 9 S TIPO 1/1
	09	9	NUMERO	STABILITRONS ET 630
	09	3	NUMERO	KLYSTRONS ET 860
	09	6	NUMERO	KLYSTRONS ET 870
	09	1	NUMERO	CIRCUITO STAMPATO (PARTE DEL SISTEMA IPN-10)
	09	132	NUMERO	PARTI DEL SISTEMA INS-3
	09		NUMERO	PARTI DEL SISTEMA IPN/10
	09		NUMERO	PARTI DEL SISTEMA INS-3
	09		NUMERO	PARTI DEL SISTEMA IPN/10
	09	25	NUMERO	KLYSTRONS ET 80C
	09	8	NUMERO	KLYSTRONS ET 876
	09	9	NUMERO	MODULATORI P/N 263775A2CLO

XI LEGISLATURA — DISEGNI DI LEGGE E RELAZIONI — DOCUMENTI

TAB. 87

ELENCO, IN ORDINE DI IMPRESA, DEI MATERIALI OGGETTO DI IMPORTAZIONE TEMPORANEA NEL PERIODO 01-01-92 / 31-12-92

M.A.E.
U.A.M.A.

Pag. 2

Impresa	Categ.	Quant.	Unita' Mis.	Descrizione Materiale
ALLENIA AERITALIA SELENIA S.P.A.	09	1	NUMERO	TUBO A MICROONDE TWT MTT-5003B
	09		NUMERO	PARTI DEL SISTEMA RQN-3B ESM
	09		NUMERO	PARTI DEL SISTEMA IPN/10
	09		NUMERO	PDR DEL SISTEMA RQN - 3B
	09	1	NUMERO	TRASMETTITORE P/N SU06A-103B (PARTI DEL SISTEMA SL/ALQ-234)
	09	1	NUMERO	OSCILLATORE P/N 242610A1 (PARTI DEL SISTEMA SL/ALQ-234)
	04	1	NUMERO	UNITA' DI GUIDA DEL MISSILE ASPIDE 2P (2) P/N 261465A1
	09	15	NUMERO	MODULATORI P/N 273945A1 (PARTI DEL SISTEMA TQH-2X88)
	09	15	NUMERO	MODULI P/N 320614A1
	02	4	NUMERO	SEZIONI DI BERSAGLIO PER PROVE SEMIDISTRUTTIVE
	09	1	NUMERO	UNITA' TRASMETTITORE P/N 06A-101 SCU (PARTE DEL SIST. IGS)
	09	2	NUMERO	FIRE CONTROL PANEL (PDR SISTEMA MLRS)
	09	1	NUMERO	FIRE CONTROL PANEL (PDR SISTEMA MLRS)
	09	2	NUMERO	UNITA' DI TRASMISSIONE (PDR SIST. POD ECM SL/ALQ-234)
	09	1	NUMERO	GENERATORE P/N 3103 (PDR SISTEMA POD ECM SL/ALQ-234)
	04	1	NUMERO	UNITA' DI GUIDA E CONTROLLO P/N 261465A2 E P/N 20065A4
	04	1	NUMERO	FIRE CONTROL PANEL P/N 13031129
	09	1	NUMERO	MEMORIA RAM 16K P/N 189940A1
	09	1	NUMERO	AMPLIFICATORE (SOLID STATE AMPLIFIER) P/N 157826A2
	09	1	NUMERO	STIMULATORE P/N 263479A1 (PDR DEL SISTEMA MEROKA)
09	1	NUMERO	TV CAMERA S/N 873817 (PDR DEL SISTEMA DI TIPO NA 21)	
09	1	NUMERO	ALIMENTATORE TN4 P/N 9008.051.000 (PDR SIST. DI TIPO NA 21)	
09	6	NUMERO	MEMORIE A NUCLEO URVC P/N TN9.9005.020.00 (PDR SIST. NA 21)	
09	2	NUMERO	HVPS P/N 809831 A1 S/N L42086-L52077 (PDR RADAR MEROKA)	
09	1	NUMERO	HVDF P/N 809841 A1 S/N L62007 (PDR RADAR SCOPERTA MEROKA)	
09	1	NUMERO	UNITAD DE ALTA	
09	2	NUMERO	CARTA RSU	
09	2	NUMERO	CARTA MBU	
09	1	NUMERO	CARTA DISCO	
09	1	NUMERO	CARTA ETC	
09	1	NUMERO	UNITAD FKU (TECLADO)	
09	1	NUMERO	AUX MODULE P/N 8101441A1 S/N F3012	
09	1	NUMERO	LOGIC CARD P/N 969991A1 S/N E3020	
09	1	NUMERO	R.F.GATE P/N 967491A1 S/N E3037	
09	1	NUMERO	VIDEO AMPLIFICATORE P/N 194949A1 S/N G3117	
09	11	NUMERO	PDR PER RADAR DI SCOPERTA NAVALE MEROKA	
09	1	NUMERO	SYNCRIO DEFORMATTORE PER PROGRAMMA HELIOS	
04	600	NUMERO	INIZIATORI PIROTECNICI	
03	1	NUMERO	CIRCUITO STAMPATO (PDR PER COMP. NAV. BIN. DA 40/70C)	
03	1	NUMERO	CIRCUITO STAMPATO (PDR PER COMP. NAV. BIN. DA 40/70C)	
03	15	NUMERO	PDR PER COMPLESSO NAVALE BINATO DA 40/70	
03	3	NUMERO	PDR PER COMPLESSO NAVALE BINATO DA 40/70	
03	6	NUMERO	PDR PER COMPLESSO BINATO NAVALE DA 40/70	
03	1	NUMERO	PDR PER COMPLESSO BINATO NAVALE DA 40/70 COMPATTO	
06	1	NUMERO	ATTREZZO (DATORE DI MOTO MANUALE) PER COMPL.NAVA.BINA. 40/70	
03	1	NUMERO	COMPLESSO NAVALE BINATO DA 40/70 C	

ALLENIA ELSAG SISTEMI NAVALI S.P.A. (DAL 23/03/1992)

ALLENIA SPAZIO S.P.A.
BPD DIFESA E SPAZIO S.P.A.
BREDA MECCANICA BRESCIANA S.P.A.

XI LEGISLATURA — DISEGNI DI LEGGE E RELAZIONI — DOCUMENTI

TAB. 67

ELENCO, IN ORDINE DI IMPRESA, DEI MATERIALI OGGETTO DI IMPORTAZIONE TEMPORANEA NEL PERIODO 01-01-92 / 31-12-92

M.A.E.
U.A.M.A.

Pag. 3

Impresa	Categ.	Quant.	Unita' Mis.	Descrizione Materiale
CE.S.I.S. S.R.L. CONSORZIO SISTEMI NAVALI SELENIA - ELSAG S.P.A. CONTRAVES ITALIANA S.P.A.	09			NUMERO COMPONENTISTICA PER CIRCUITI STAMPATI
	09	1		NUMERO TELECAMERA AD INFRAROSSI FJAR DELLA CENTRALE DI TIRO NA 18
	09			NUMERO PDR DELLA CENTRALE DI TIRO NA 18
	09	100		NUMERO COMPONENTI PER APPARECCHIATURE SKYGUARD/M
	09	100		NUMERO COMPONENTI PER LANCIAMISSILI SPARROW/ASPIDE
	09	100		NUMERO COMPONENTI PER RADAR DI RICERCA
	09	50		NUMERO ATTREZZATURE DI COLLAUDO PER SKYGUARD E ACCESSORI
	12	20		NUMERO STRUMENTI DI COLLAUDO E CONTROLLO PER SKYGUARD
	09	12		NUMERO RADAR DI GUIDA PER MISSILI
	09	100		NUMERO COMPONENTI LANCIAMISILE ASPIDE
	09	100		NUMERO COMPONENTI PER APPARECCHIATURE SKYGUARD
	09	2		NUMERO RADAR PER SISTEMI NAVALI SEAGUARD
	09	60		NUMERO COMPONENTI PER RADAR DI RICERCA
	09	1		NUMERO RADAR DI RICERCA A CORTO RAGGIO
	COS.MO.S. S.P.A. ELETTRONICA S.P.A.	06	2	
09		1		NUMERO MEMORY LOOP J-BAND 5865 15 040 8753 S/N 407
09		1		NUMERO PARTI DEI SISTEMI ELT 158 ED ELT 558
09		1		NUMERO CW UNIT A03440-01-04 S/N 013 (PARTE DEL SISTEMA SAGE)
09		8		NUMERO PARTI DEL SISTEMA ARIES
09		1		NUMERO PDR DI SISTEMI GUF0 E DEI SISTEMI ELT 511
09		1		NUMERO ELECTRO POMPA A08874.01.97 S/N F019 (PDR SISTEMI SAGE SADEC)
09		1		NUMERO TRANSMETTEUR F452C-501 S7N 005
09				NUMERO APPARATO RMB LUCHS
09				NUMERO PDR DEL SISTEMA LAMBDA E DARING
ELMER S.P.A.	09			NUMERO PDR DEI SISTEMI SAMET E ELT 888
	09			NUMERO PARTI DEL SISTEMA GUF0
	09	1		NUMERO POWER SUPPLY A05753.01.05 S/N 024 (PDR PER SISTEMA ARIES)
	09	1		NUMERO EQUALIZATOR 598570501 COMPOSTO DA EQ1 EQ2 S/N 080 E 081
	09			NUMERO PDR DEL SISTEMA ELT/116
	09			NUMERO PDR DEL SISTEMA ELT/311
	09			NUMERO PDR DEL SISTEMA ELT/RMB6
	09			NUMERO PDR DEL SISTEMA ELT/ALQ-1-6
	09			NUMERO PDR DEL SISTEMA ELT/711
	09			NUMERO PDR DEL SISTEMA ELT/716
	09			NUMERO PDR DEL SISTEMA ELT/715
	09			NUMERO PDR DEL SISTEMA ELT/751
	09			NUMERO PDR DEL SISTEMA ELT/801
	09			NUMERO PDR DEI SISTEMI SACF E SADEC
	ELMER S.P.A.	09		
09				NUMERO PDR PER SISTEMA ELT/263
09		3		NUMERO UHF TRANSCIEVER RT-619
09		1		NUMERO TEST BOX
09		1		NUMERO PDR PER RICETRASMETTITORE AN/ARC-150
09			NUMERO RICETRASMETTITORE SRT-651	
09			NUMERO APPARATI RADIO	
09			NUMERO PDR PER APPARATI RADIO	

XI LEGISLATURA — DISEGNI DI LEGGE E RELAZIONI — DOCUMENTI

TAB. 87

ELENCO, IN ORDINE DI IMPRESA, DEI MATERIALI OGGETTO DI IMPORTAZIONE TEMPORANEA NEL PERIODO 01-01-92 / 31-12-92

M.A.E.
U.A.M.A.

Pag. 4

Impresa	Categ.	Quant.	Unita' Mis.	Descrizione Materiale
ELMER S.P.A.	09	4		NUMERO UHF TRANSCEIVER RT-619
	09	2		NUMERO TRANSCEIVER SRT-651
	09	1		NUMERO CONTROL PANEL CP-1202
	09	1		NUMERO TRANSCEIVER UHF RT-1073
	09	1		NUMERO CONTROL PANEL SP-1074
	07	1		NUMERO STRUTTURA ESTERNA DELLA PARTE PRODIERA DEL VEL. MIRAGE III
	07	1		NUMERO APPARECCHIATURE DEL VELIVOLO F-7P
	07	1		NUMERO TURBOPROPULSORE T64-P4D PER AEREI C27 (VERS. USAF DEL G222)
	09	1		NUMERO RIDUTTORE DI GIRI PER TURBOPROPULSORE T64-P4D PER AEREI C27
	09	1		NUMERO UNITA' ELETTRONICA MSH MG-TRD
FIAR - FABBRICA ITALIANA APPARECCH. RAD. S.P.A.	09	1		NUMERO UNITA' ELETTRONICA MSH MG-TRD
	09	1		NUMERO UNITA' ELETTRONICA MSH MG-TRD
	09	1		NUMERO UNITA' ELETTRONICA MSHI2 COFO
	09	1		NUMERO UNITA' ELETTRONICA MSHI2 COFO
	09	1		NUMERO UNITA' ELETTRONICA MI COFO
	09	1		NUMERO APPARECCHIATURA ELETTRONICA CONVERTITTORE DC/DC COFO
	09	1		NUMERO UNITA' ELETTRONICA MSH EPRM
	09	1		NUMERO UNITA' ELETTRONICA MF EPRM
	09	1		NUMERO UNITA' ELETTRONICA MI FFRM
	09	1		NUMERO UNITA' ELETTRONICA MSH MG-EPV
LITTON ITALIA S.P.A.	09	1		NUMERO UNITA' ELETTRONICA MSH MCRM
	09	1		NUMERO UNITA' ELETTRONICA MI MG-EPV
	09	1		NUMERO UNITA' ELETTRONICA MI MCRM
	09	7		NUMERO APPARECCHIATURE ELETTRONICHE TM-TCFEE N.1-2-3-4-5-6-7
	09	1		NUMERO SISTEMA PER ELABORAZIONE DATI SVF
	09	4		NUMERO BANCHI DI PROVA EGSE
	09	2		NUMERO APPARATI ELETTRONICI SIM
	09	2		NUMERO SISTEMI PER ELABORAZIONE DATI PL/COE
	07	30		NUMERO G.E.U. P/N 740200-8
	07	10		NUMERO C.C.M.U. P/N 740600-1
MARCONI S.P.A.	07	10		NUMERO C.A.U. P/N 738600-2
	07	3		NUMERO M-RACK P/N 740800-2
	07	153		NUMERO PARTI DEL SOTTOSISTEMA DI RIFERIMENTO ED ASSETTO LISA-2000A
	09	133		NUMERO CIFRANTI DI FASCIO
	09	NUMERO		PARTI ED ACCESSORI PER CIFRANTI DI FASCIO
	09	100		NUMERO CIFRANTI DI FASCIO
	09	33		NUMERO PARTI ED ACCESSORI PER CIFRANTI DI FASCIO
	09	NUMERO		PARTI DEL SISTEMA DI NAVIGAZIONE AEREA DOPPLER
	09	NUMERO		APPARATI PER TELECOMUNICAZIONI
	09	NUMERO		PARTI PER APPARATI PER TELECOMUNICAZIONI
METEOR COSTRUZIONI AERONAUTICHE ED ELETTRONICHE OFFICINE GALILEO S.P.A.	09	202		NUMERO MODULI DI CONTROLLO TIPO MF15
	09	NUMERO		SISTEMI DI NAVIGAZIONE DOPPLER ANV-301 E ATTREZZAT. PROVA
	09	NUMERO		MODULI DI CONTROLLO
	09	NUMERO		PARTI DI SCORTA PER MODULI DI CONTROLLO
	07	1		NUMERO CORPO FUSOLIERA VELIVOLO MIRACH 70 P/N V090108-1
	05	1		NUMERO CARRO BLINDATO TIPO M 113
	05	1		NUMERO TORRETTA COCKERILL-C M30 ARMATA DI CANNONE MAUSER 30 MM.

XI LEGISLATURA — DISEGNI DI LEGGE E RELAZIONI — DOCUMENTI

TAB. 67

M.A.E. U.A.M.A. ELENCO, IN ORDINE DI IMPRESA, DEI MATERIALI OGGETTO DI IMPORTAZIONE TEMPORANEA NEL PERIODO 01-01-92 / 31-12-92

Pag. 5

Impresa	Categ.	Quant.	Unita' Mis.	Descrizione Materiale
RINALDO PIAGGIO INDUSTRIE AERONAUTICHE E MECCANICHE RIVA CALZONI S.P.A.	07	1	NUMERO	TURBOMOTORE SERIE T53 S/N LE 07680
	06	1	NUMERO	ANTENNA RADAR PER SOMMERGIABILE
	06	1	NUMERO	PARTI COMPONENTI SIST. PROPULSIONE AUSILIARI, INSTALL. SU CACCIAM.
	12	2	NUMERO	ATTREZZATURA DI FISSAGGIO PER LA PROVA TORQUE
	12	2	NUMERO	CHIAVI A TRE SPINE
	12	12	NUMERO	SPINE DI RICAMBIO
	12	10	NUMERO	SUPPORTI DA 25MM PER IL CARRELLO DI TRASPORTO
	12	9	NUMERO	ATTREZZATURE DI TRASPORTO
	12	2	NUMERO	STRUMENTI DI MISURA
	12	1	NUMERO	STRUMENTO ELETTRICO PER LA MISURAZIONE DEL TORQUE
	12	1	NUMERO	AVVITATORE ESTERNO
	12	1	NUMERO	AVVITATORE INTERNO
	12	1	NUMERO	ATTR. PER APPLICAZ. DEL SIGILLANTE CON UTENSILI
	12	1	NUMERO	PROIEZIONE IN LEGNO
VITROSELENIA S.P.A.	04	4	NUMERO	UNITA' DI GUIDA E CONTROLLO DEL MISSILE SPARROW AIM-7E
	09		NUMERO	PDR PER RADAR RAT 315
	09		NUMERO	PDR PER RADAR MRCS-403
	09		NUMERO	PDR PER RADAR MRCS-403
	09		NUMERO	PDR PER RADAR G.C.A.
WHITEHEAD S.P.A.	04	1	NUMERO	UNITA' RICAMBI PER SILURO A244/S - MOD. 1
	04		NUMERO	GIROSCOPIO ANELLO
	04		NUMERO	SENSORI P/N W018940

FAB. 88

IMPORTAZIONI TEMPORANEE

M.A.E. ELENCO, PER AREA GEOGRAFICA E PAESI N.A.T.O., DEI PAESI DI PROVENIENZA DEI MATERIALI DI ARMAMENTO NEL PERIODO 01-01-92 / 31-12-92
 U.A.M.A.

Pag. 1

AREA GEOGRAFICA	PAESE	Imp. VALORE TOT. (Mld. di L.)
ASIA	INDIA	10
	PAKISTAN	2.006
	*****	2.864
	*****	4.870
CENTRO AMERICA	MESSICO	1
	*****	.400
	*****	.400
EUROPA OCCIDENTALE NON N.A.T.O.	AUSTRIA	1
	FINLANDIA	9
	SVEZIA	4
	SVIZZERA	3
	*****	1.034
	*****	96.482
MEDIO ORIENTE	CIPRO	1
	EMIRATI ARABI UNITI	3
	KUWAIT	2
	OMAN	2
	QATAR	1
	*****	.003
	*****	8.475
NORD AFRICA	EGITTO	4
	MAROCCO	3
	TUNISIA	1
	*****	.003
	*****	3.311
OCEANIA	AUSTRALIA	3
	NUOVA ZELANDA	1
	*****	.946
	*****	6.751
	*****	7.697
SUD AMERICA	ARGENTINA	1
	BRASILE	1
	*****	.041
	*****	1.560

TAB. 88

XI LEGISLATURA — DISEGNI DI LEGGE E RELAZIONI — DOCUMENTI

IMPORTAZIONI TEMPORANEE

M.A.E. ELENCO, PER AREA GEOGRAFICA E PAESI N.A.T.O., DEI PAESI DI PROVENIENZA DEI MATERIALI DI ARMAMENTO NEL PERIODO 01-01-92 / 31-12-92
 U.A.M.A.

Pag. 2

AREA GEOGRAFICA	PAESE	Imp.	VALORE TOT. (Mld. di L.)
SUD AMERICA	ECUADOR	1	.002
	PERU	2	2.940
	VENEZUELA	1	4.728
*****	*****	6	9.271
SUD EST ASIATICO	BRUNEI	1	.047
	MALAYSIA	2	2.716
	SINGAPORE	11	1.736
	THAILANDIA	2	.060
*****	*****	16	4.559
		75	135.065

TAB. B8

IMPORTAZIONI TEMPORANEE

M.A.E. ELENCO, PER AREA GEOGRAFICA E PAESI N.A.T.O., DEI PAESI DI PROVENIENZA DEI MATERIALI DI ARMAMENTO NEL PERIODO 01-01-92 / 31-12-92
 U.A.M.A.

Pag. 1

GRUPPO	PAESE	Imp.	VALORE TOT. (Mld. di L.)
N.A.T.O.	BELGIO	3	2.180
	CANADA	2	3.885
	DANIMARCA	1	22.945
	FRANCIA	10	17.968
	GERMANIA	5	5.717
	GRAN BRETAGNA	9	35.894
	GRECIA	6	3.719
	LUSSEMBURGO	2	.165
	SPAGNA	11	.792
	STATI UNITI D'AMERICA	7	148.654
	TURCHIA	2	2.940
*****		58	244.857

TOTALE AUTORIZZAZIONI ALL'IMPORTAZIONE TEMPORANEA : 133

VALORE TOTALE COMPLESSIVO (in Mld. di Lire) : 379,922

XI LEGISLATURA — DISEGNI DI LEGGE E RELAZIONI — DOCUMENTI

TAB. B9

IMPORTAZIONI TEMPORANEE

ELENCO, PER AREA GEOGRAFICA E PAESI N.A.T.O., DEI PAESI DI PROVENIENZA DEI MATERIALI D'ARMAMENTO NEL PERIODO 01-01-92 / 31-12-92

I.A.E.
I.A.M.A.

Area Geografica : ASIA
Paese di Provenienza : INDIA

Valore in Mld. di Lire	Materiale
0,004	09 SISTEMI O APPARATI ELETTRONICI, ELETTROOTTICI E FOTOGRAFICI APPPOSITAMENTE COSTRUITI PER USO MILITARE
0,018	09 SISTEMI O APPARATI ELETTRONICI, ELETTROOTTICI E FOTOGRAFICI APPPOSITAMENTE COSTRUITI PER USO MILITARE
0,685	09 SISTEMI O APPARATI ELETTRONICI, ELETTROOTTICI E FOTOGRAFICI APPPOSITAMENTE COSTRUITI PER USO MILITARE
0,056	09 SISTEMI O APPARATI ELETTRONICI, ELETTROOTTICI E FOTOGRAFICI APPPOSITAMENTE COSTRUITI PER USO MILITARE
0,000	09 SISTEMI O APPARATI ELETTRONICI, ELETTROOTTICI E FOTOGRAFICI APPPOSITAMENTE COSTRUITI PER USO MILITARE
0,036	09 SISTEMI O APPARATI ELETTRONICI, ELETTROOTTICI E FOTOGRAFICI APPPOSITAMENTE COSTRUITI PER USO MILITARE
0,007	09 SISTEMI O APPARATI ELETTRONICI, ELETTROOTTICI E FOTOGRAFICI APPPOSITAMENTE COSTRUITI PER USO MILITARE
1,000	09 SISTEMI O APPARATI ELETTRONICI, ELETTROOTTICI E FOTOGRAFICI APPPOSITAMENTE COSTRUITI PER USO MILITARE
0,094	09 SISTEMI O APPARATI ELETTRONICI, ELETTROOTTICI E FOTOGRAFICI APPPOSITAMENTE COSTRUITI PER USO MILITARE
0,105	06 NAVI E RELATIVI EQUIPAGGIAMENTI APPPOSITAMENTE COSTRUITI PER USO MILITARE

TOTALI : 2,006

Paese di Provenienza : PAKISTAN

Valore in Mld. di Lire	Materiale
0,060	07 AEROMOBILI ED ELICOTTERI E RELATIVI EQUIPAGGIAMENTI APPPOSITAMENTE COSTRUITI PER USO MILITARE
0,024	09 SISTEMI O APPARATI ELETTRONICI, ELETTROOTTICI E FOTOGRAFICI APPPOSITAMENTE COSTRUITI PER USO MILITARE

XI LEGISLATURA — DISEGNI DI LEGGE E RELAZIONI — DOCUMENTI

TAB. B9

IMPORTAZIONI TEMPORANEE

ELENCO, PER AREA GEOGRAFICA E PAESI N.A.T.O., DEI PAESI DI PROVENIENZA DEI MATERIALI D'ARMAMENTO NEL PERIODO 01-01-92 / 31-12-92

.A.E.
.A.M.A.

Valore in Mld. di Lire	Materiale
2,000	09 SISTEMI O APPARATI ELETTRONICI, ELETTROTTICI E FOTOGRAFICI APPPOSITAMENTE COSTRUITI PER USO MILITARE
0,780	07 AEROMOBILI ED ELICOTTERI E RELATIVI EQUIPAGGIAMENTI APPPOSITAMENTE COSTRUITI PER USO MILITARE
<u>2,864</u>	
TOTALI :	
<u>4,870</u>	
TOT.AREA:	
Area Geografica	: CENTRO AMERICA
Paese di Provenienza	: MESSICO

Valore in Mld. di Lire	Materiale
0,400	09 SISTEMI O APPARATI ELETTRONICI, ELETTROTTICI E FOTOGRAFICI APPPOSITAMENTE COSTRUITI PER USO MILITARE
<u>0,400</u>	
TOTALI :	
<u>0,400</u>	
TOT.AREA:	

XI LEGISLATURA — DISEGNI DI LEGGE E RELAZIONI — DOCUMENTI

TAB. 89

IMPORTAZIONI TEMPORANEE
ELENCO, PER AREA GEOGRAFICA E PAESI N.A.T.O., DEI PAESI DI PROVENIENZA DEI MATERIALI D'ARMAMENTO NEL PERIODO 01-01-92 / 31-12-92

A.E.
A.M.A.

Area Geografica : EUROPA OCCIDENTALE NON N.A.T.O.

Paese di Provenienza : AUSTRIA

Valore in Mld. di Lire	Materiale
12,200	09 SISTEMI O APPARATI ELETTRONICI, ELETTROTTICI E FOTOGRAFICI APPPOSITAMENTE COSTRUITI PER USO MILITARE

TOTALI : 12,200

Paese di Provenienza : FINLANDIA

Valore in Mld. di Lire	Materiale
0,016	09 SISTEMI O APPARATI ELETTRONICI, ELETTROTTICI E FOTOGRAFICI APPPOSITAMENTE COSTRUITI PER USO MILITARE
0,003	09 SISTEMI O APPARATI ELETTRONICI, ELETTROTTICI E FOTOGRAFICI APPPOSITAMENTE COSTRUITI PER USO MILITARE
0,008	09 SISTEMI O APPARATI ELETTRONICI, ELETTROTTICI E FOTOGRAFICI APPPOSITAMENTE COSTRUITI PER USO MILITARE
0,095	09 SISTEMI O APPARATI ELETTRONICI, ELETTROTTICI E FOTOGRAFICI APPPOSITAMENTE COSTRUITI PER USO MILITARE
69,265	09 SISTEMI O APPARATI ELETTRONICI, ELETTROTTICI E FOTOGRAFICI APPPOSITAMENTE COSTRUITI PER USO MILITARE
0,292	09 SISTEMI O APPARATI ELETTRONICI, ELETTROTTICI E FOTOGRAFICI APPPOSITAMENTE COSTRUITI PER USO MILITARE
0,523	09 SISTEMI O APPARATI ELETTRONICI, ELETTROTTICI E FOTOGRAFICI APPPOSITAMENTE COSTRUITI PER USO MILITARE
	05 CARRI E VEICOLI APPPOSITAMENTE COSTRUITI PER USO MILITARE
0,040	07 AEROMOBILI ED ELICOTTERI E RELATIVI EQUIPAGGIAMENTI APPPOSITAMENTE COSTRUITI PER USO MILITARE
1,000	09 SISTEMI O APPARATI ELETTRONICI, ELETTROTTICI E FOTOGRAFICI APPPOSITAMENTE COSTRUITI PER USO MILITARE

TOTALI : 71,241

XI LEGISLATURA — DISEGNI DI LEGGE E RELAZIONI — DOCUMENTI

TAB. 89

IMPORTAZIONI TEMPORANEE

ELENCO, PER AREA GEOGRAFICA E PAESI N.A.T.O., DEI PAESI DI PROVENIENZA DEI MATERIALI D'ARMAMENTO NEL PERIODO 01-01-92 / 31-12-92

A.E.
A.M.A.

Paese di Provenienza : SVEZIA

Valore in Mld. di Lire	Materiale
------------------------------	-----------

3,166	04 BOMBE, TORPEDINI, MINE, RAZZI, MISSILI E SILURI
2,967	09 SISTEMI O APPARATI ELETTRONICI, ELETTROOTTICI E FOTOGRAFICI APPPOSITAMENTE COSTRUITI PER USO MILITARE
2,967	09 SISTEMI O APPARATI ELETTRONICI, ELETTROOTTICI E FOTOGRAFICI APPPOSITAMENTE COSTRUITI PER USO MILITARE
2,907	03 ARMI ED ARMAMENTO DI MEDIO E GROSSO CALIBRO E RELATIVO MUNIZIONAMENTO
TOTALI :	12,006

Paese di Provenienza : SVIZZERA

Valore in Mld. di Lire	Materiale
------------------------------	-----------

0,082	12 MACCHINE, APPARECCHIATURE ED ATTREZZATURE COSTRUITE PER LA FABBRIC., IL COLLAUDO ED IL CONTROLLO DELLE ARMI E MUNIZIONI
0,818	09 SISTEMI O APPARATI ELETTRONICI, ELETTROOTTICI E FOTOGRAFICI APPPOSITAMENTE COSTRUITI PER USO MILITARE
0,133	12 MACCHINE, APPARECCHIATURE ED ATTREZZATURE COSTRUITE PER LA FABBRIC., IL COLLAUDO ED IL CONTROLLO DELLE ARMI E MUNIZIONI
	09 SISTEMI O APPARATI ELETTRONICI, ELETTROOTTICI E FOTOGRAFICI APPPOSITAMENTE COSTRUITI PER USO MILITARE
TOTALI :	1,034

XI LEGISLATURA — DISEGNI DI LEGGE E RELAZIONI — DOCUMENTI

TAB. 69

IMPORTAZIONI TEMPORANEE

ELENCO, PER AREA GEOGRAFICA E PAESI N.A.T.O., DEI PAESI DI PROVENIENZA DEI MATERIALI D'ARMAMENTO NEL PERIODO 01-01-92 / 31-12-92

A.A.E.
J.A.M.A.

TOT.AREA:	96,482	
Area Geografica	: MEDIO ORIENTE	
Paese di Provenienza	: CIPRO	
Valore in Mld. di Lire		Materiale
1,000		09 SISTEMI O APPARATI ELETTRONICI, ELETTROOTTICI E FOTOGRAFICI APPPOSITAMENTE COSTRUITI PER USO MILITARE
TOTALI :	1,000	
Paese di Provenienza	: EMIRATI ARABI UNITI	
Valore in Mld. di Lire		Materiale
2,246		07 AEROMOBILI ED ELICOTTERI E RELATIVI EQUIPAGGIAMENTI APPPOSITAMENTE COSTRUITI PER USO MILITARE
0,900		09 SISTEMI O APPARATI ELETTRONICI, ELETTROOTTICI E FOTOGRAFICI APPPOSITAMENTE COSTRUITI PER USO MILITARE
2,000		09 SISTEMI O APPARATI ELETTRONICI, ELETTROOTTICI E FOTOGRAFICI APPPOSITAMENTE COSTRUITI PER USO MILITARE
TOTALI :	5,146	

XI LEGISLATURA — DISEGNI DI LEGGE E RELAZIONI — DOCUMENTI

TAB. B9

IMPORTAZIONI TEMPORANEE
ELENCO, PER AREA GEOGRAFICA E PAESI N.A.T.O., DEI PAESI DI PROVENIENZA DEI MATERIALI D'ARMAMENTO NEL PERIODO 01-01-92 / 31-12-92

I.A.E.
I.A.M.A.

Paese di Provenienza : KUWAIT

Valore in Mld. di Lire	Materiale
------------------------------	-----------

0,003	03 ARMI ED ARMAMENTO DI MEDIO E GROSSO CALIBRO E RELATIVO MUNIZIONAMENTO
2,278	03 ARMI ED ARMAMENTO DI MEDIO E GROSSO CALIBRO E RELATIVO MUNIZIONAMENTO

TOTALI : 2,281

Paese di Provenienza : OMAN

Valore in Mld. di Lire	Materiale
------------------------------	-----------

0,032	03 ARMI ED ARMAMENTO DI MEDIO E GROSSO CALIBRO E RELATIVO MUNIZIONAMENTO
0,013	06 NAVI E RELATIVI EQUIPAGGIAMENTI APPPOSITAMENTE COSTRUITI PER USO MILITARE

TOTALI : 0,045

Paese di Provenienza : QATAR

Valore in Mld. di Lire	Materiale
------------------------------	-----------

0,003	03 ARMI ED ARMAMENTO DI MEDIO E GROSSO CALIBRO E RELATIVO MUNIZIONAMENTO
-------	--

TOTALI : 0,003

XI LEGISLATURA — DISEGNI DI LEGGE E RELAZIONI — DOCUMENTI

TAB. 89

IMPORTAZIONI TEMPORANEE

ELENCO, PER AREA GEOGRAFICA E PAESI N.A.T.O., DEI PAESI DI PROVENIENZA DEI MATERIALI D'ARMAMENTO NEL PERIODO 01-01-92 / 31-12-92

A.E.
A.M.A.

TOT.AREA: 8,475

Area Geografica : NORD AFRICA

Paese di Provenienza : EGITTO

Paese di Provenienza	Valore in Mld. di Lire	Materiale
TOTALI :	1,000	09 SISTEMI O APPARATI ELETTRONICI, ELETTROTTICI E FOTOGRAFICI APPPOSITAMENTE COSTRUITI PER USO MILITARE
	0,017	09 SISTEMI O APPARATI ELETTRONICI, ELETTROTTICI E FOTOGRAFICI APPPOSITAMENTE COSTRUITI PER USO MILITARE
	0,230	04 BOMBE, TORPEDINI, MINE, RAZZI, MISSILI E SILURI
	0,026	09 SISTEMI O APPARATI ELETTRONICI, ELETTROTTICI E FOTOGRAFICI APPPOSITAMENTE COSTRUITI PER USO MILITARE
TOTALI :	1,273	
Paese di Provenienza :		MAROCCO

Paese di Provenienza	Valore in Mld. di Lire	Materiale
TOTALI :	0,010	09 SISTEMI O APPARATI ELETTRONICI, ELETTROTTICI E FOTOGRAFICI APPPOSITAMENTE COSTRUITI PER USO MILITARE
	0,025	09 SISTEMI O APPARATI ELETTRONICI, ELETTROTTICI E FOTOGRAFICI APPPOSITAMENTE COSTRUITI PER USO MILITARE
	2,000	09 SISTEMI O APPARATI ELETTRONICI, ELETTROTTICI E FOTOGRAFICI APPPOSITAMENTE COSTRUITI PER USO MILITARE
TOTALI :	2,035	

XI LEGISLATURA — DISEGNI DI LEGGE E RELAZIONI — DOCUMENTI

TAB. I

IMPORTAZIONI TEMPORANEE

ELENCO, PER AREA GEOGRAFICA E PAESI N.A.T.O., DEI PAESI DI PROVENIENZA DEI MATERIALI D'ARMAMENTO NEL PERIODO 01-01-92 / 31-12-92

A.E.
A.M.A.

Paese di Provenienza : TUNISIA

Valore in Mld. di Lire	Materiale
------------------------------	-----------

0,003 03 ARMI ED ARMAMENTO DI MEDIO E GROSSO CALIBRO E RELATIVO MUNIZIONAMENTO

TOTALI : 0,003

TOT.AREA: 3,311

Area Geografica : OCEANIA

Paese di Provenienza : AUSTRALIA

Valore in Mld. di Lire	Materiale
------------------------------	-----------

0,046 06 NAVI E RELATIVI EQUIPAGGIAMENTI APPPOSITAMENTE COSTRUITI PER USO MILITARE
 0,450 07 AEROMOBILI ED ELICOTTERI E RELATIVI EQUIPAGGIAMENTI APPPOSITAMENTE COSTRUITI PER USO MILITARE
 0,450 07 AEROMOBILI ED ELICOTTERI E RELATIVI EQUIPAGGIAMENTI APPPOSITAMENTE COSTRUITI PER USO MILITARE

TOTALI : 0,946

TAB. B9

IMPORTAZIONI TEMPORANEE
ELENCO, PER AREA GEOGRAFICA E PAESI N.A.T.O., DEI PAESI DI PROVENIENZA DEI MATERIALI D'ARMAMENTO NEL PERIODO 01-01-92 / 31-12-92

I.A.E.
I.A.M.A.

Paese di Provenienza : NUOVA ZELANDA

Valore in Mld. di Lire	Materiale
------------------------------	-----------

6,751	07 AEROMOBILI ED ELICOTTERI E RELATIVI EQUIPAGGIAMENTI APPPOSITAMENTE COSTRUITI PER USO MILITARE
-------	--

TOTALI : 6,751

TOT.AREA: 7,697

Area Geografica : SUD AMERICA

Paese di Provenienza : ARGENTINA

Valore in Mld. di Lire	Materiale
------------------------------	-----------

0,041	04 BOMBE, TORPEDINI, MINE, RAZZI, MISSILI E SILURI
-------	--

TOTALI : 0,041

Paese di Provenienza : BRASILE

Valore in Mld. di Lire	Materiale
------------------------------	-----------

1,560	09 SISTEMI O APPARATI ELETTRONICI, ELETTROTTICI E FOTOGRAFICI APPPOSITAMENTE COSTRUITI PER USO MILITARE
-------	---

XI LEGISLATURA — DISEGNI DI LEGGE E RELAZIONI — DOCUMENTI

TAB. 89

IMPORTAZIONI TEMPORANEE
ELENCO, PER AREA GEOGRAFICA E PAESI N.A.T.O., DEI PAESI DI PROVENIENZA DEI MATERIALI D'ARMAMENTO NEL PERIODO 01-01-92 / 31-12-92

I.A.E.
I.A.M.A.

Paese di Provenienza	Valore in Mld. di Lire	Materiale
TOTALI :	1,560	
Paese di Provenienza : ECUADOR		

Paese di Provenienza	Valore in Mld. di Lire	Materiale
TOTALI :	0,002	
Paese di Provenienza : PERU'	0,002	
		09 SISTEMI O APPARATI ELETTRONICI, ELETTOPTICI E FOTOGRAFICI APPPOSITAMENTE COSTRUITI PER USO MILITARE

Paese di Provenienza	Valore in Mld. di Lire	Materiale
TOTALI :	1,940	
	1,000	04 BOMBE, TORPEDINI, MINE, RAZZI, MISSILI E SILURI
	2,940	09 SISTEMI O APPARATI ELETTRONICI, ELETTOPTICI E FOTOGRAFICI APPPOSITAMENTE COSTRUITI PER USO MILITARE

TAB. B9

IMPORTAZIONI TEMPORANEE
ELENCO, PER AREA GEOGRAFICA E PAESI N.A.T.O., DEI PAESI DI PROVENIENZA DEI MATERIALI D'ARMAMENTO NEL PERIODO 01-01-92 / 31-12-92

M.A.E.
J.A.R.A.

Paese di Provenienza : VENEZUELA

Valore in Mld. di Lire	Materiale
------------------------------	-----------

4,728	07 AEROMOBILI ED ELICOTTERI, E RELATIVI EQUIPAGGIAMENTI APPPOSITAMENTE COSTRUITI PER USO MILITARE
-------	---

TOTALI : 4,728

TOT. AREA: 9,271

Area Geografica : SUD EST ASIATICO

Paese di Provenienza : BRUNEI

Valore in Mld. di Lire	Materiale
------------------------------	-----------

0,047	07 AEROMOBILI ED ELICOTTERI E RELATIVI EQUIPAGGIAMENTI APPPOSITAMENTE COSTRUITI PER USO MILITARE
-------	--

TOTALI : 0,047

Paese di Provenienza : MALAYSIA

Valore in Mld. di Lire	Materiale
------------------------------	-----------

2,416	09 SISTEMI O APPARATI ELETTRONICI, ELETTOPTICI E FOTOGRAFICI APPPOSITAMENTE COSTRUITI PER USO MILITARE
-------	--

XI LEGISLATURA — DISEGNI DI LEGGE E RELAZIONI — DOCUMENTI

TAB. 89

IMPORTAZIONI TEMPORANEE

ELENCO, PER AREA GEOGRAFICA E PAESI N.A.T.O., DEI PAESI DI PROVENIENZA DEI MATERIALI D'ARMAMENTO NEL PERIODO 01-01-92 / 31-12-92

N.A.E.
J.A.M.A.

Valore in Mld. di Lire	Materiale
0,300	06 NAVI E RELATIVI EQUIPAGGIAMENTI APPPOSITAMENTE COSTRUITI PER USO MILITARE
<u>2,716</u>	
TOTALI :	

Paese di Provenienza : SINGAPORE

Valore in Mld. di Lire	Materiale
0,085	09 SISTEMI O APPARATI ELETTRONICI, ELETTROTTICI E FOTOGRAFICI APPPOSITAMENTE COSTRUITI PER USO MILITARE
0,140	09 SISTEMI O APPARATI ELETTRONICI, ELETTROTTICI E FOTOGRAFICI APPPOSITAMENTE COSTRUITI PER USO MILITARE
0,195	09 SISTEMI O APPARATI ELETTRONICI, ELETTROTTICI E FOTOGRAFICI APPPOSITAMENTE COSTRUITI PER USO MILITARE
0,171	09 SISTEMI O APPARATI ELETTRONICI, ELETTROTTICI E FOTOGRAFICI APPPOSITAMENTE COSTRUITI PER USO MILITARE
0,134	09 SISTEMI O APPARATI ELETTRONICI, ELETTROTTICI E FOTOGRAFICI APPPOSITAMENTE COSTRUITI PER USO MILITARE
0,049	09 SISTEMI O APPARATI ELETTRONICI, ELETTROTTICI E FOTOGRAFICI APPPOSITAMENTE COSTRUITI PER USO MILITARE
0,026	09 SISTEMI O APPARATI ELETTRONICI, ELETTROTTICI E FOTOGRAFICI APPPOSITAMENTE COSTRUITI PER USO MILITARE
0,141	04 BOMBE, TORPEDINI, MINE, RAZZI, MISSILI E SILURI
0,002	09 SISTEMI O APPARATI ELETTRONICI, ELETTROTTICI E FOTOGRAFICI APPPOSITAMENTE COSTRUITI PER USO MILITARE
0,046	04 BOMBE, TORPEDINI, MINE, RAZZI, MISSILI E SILURI
0,747	09 SISTEMI O APPARATI ELETTRONICI, ELETTROTTICI E FOTOGRAFICI APPPOSITAMENTE COSTRUITI PER USO MILITARE
<u>1,736</u>	
TOTALI :	

TAB. 89

IMPORTAZIONI TEMPORANEE

ELENCO, PER AREA GEOGRAFICA E PAESI N.A.T.O., DEI PAESI DI PROVENIENZA DEI MATERIALI D'ARMAMENTO NEL PERIODO 01-01-92 / 31-12-92

N.A.E.
J.A.N.A.

Paese di Provenienza : THAILANDIA

Valore in Mld. di Lire	Materiale
0,006	09 SISTEMI O APPARATI ELETTRONICI, ELETTROTTICI E FOTOGRAFICI APPPOSITAMENTE COSTRUITI PER USO MILITARE
0,054	07 AEROMOBILI ED ELICOTTERI E RELATIVI EQUIPAGGIAMENTI APPPOSITAMENTE COSTRUITI PER USO MILITARE
<u>TOTALI :</u>	
0,060	
<u>TOT.AREA:</u>	4,559
<u>TOT.AREE:</u>	135,065

XI LEGISLATURA — DISEGNI DI LEGGE E RELAZIONI — DOCUMENTI

TAB. B9

IMPORTAZIONI TEMPORANEE

ELENCO, PER AREA GEOGRAFICA E PAESI N.A.T.O., DEI PAESI DI PROVENIENZA DEI MATERIALI D'ARMAMENTO NEL PERIODO 01-01-92 / 31-12-92

A.E.
A.M.A.Area Geografica : N.A.T.O.
Paese di Provenienza : BELGIO

Valore in Mld. di Lire	Materiale
1,827	05 CARRI E VEICOLI APPPOSITAMENTE COSTRUITI PER USO MILITARE
0,152	04 BOMBE, TORPEDINI, NINE, RAZZI, MISSILI E SILURI
0,202	02 ARMI DA FUOCO AUTOMATICHE E RELATIVO MUNIZIONAMENTO 03 ARMI ED ARMAMENTO DI MEDIO E GROSSO CALIBRO E RELATIVO MUNIZIONAMENTO 12 MACCHINE, APPARECCHIATURE ED ATTREZZATURE COSTRUITE PER LA FABBRIC., IL COLLAUDO ED IL CONTROLLO DELLE ARMI E MUNIZIONI

TOTALI : 2,180

Paese di Provenienza : CANADA

Valore in Mld. di Lire	Materiale
2,293	09 SISTEMI O APPARATI ELETTRONICI, ELETTROTTICI E FOTOGRAFICI APPPOSITAMENTE COSTRUITI PER USO MILITARE
1,590	09 SISTEMI O APPARATI ELETTRONICI, ELETTROTTICI E FOTOGRAFICI APPPOSITAMENTE COSTRUITI PER USO MILITARE

TOTALI : 3,883

XI LEGISLATURA — DISEGNI DI LEGGE E RELAZIONI — DOCUMENTI

TAB. B9

IMPORTAZIONI TEMPORANEE

ELENCO, PER AREA GEOGRAFICA E PAESI N.A.T.O., DEI PAESI DI PROVENIENZA DEI MATERIALI D'ARMAMENTO NEL PERIODO 01-01-92 / 31-12-92

I.A.E.
I.A.M.A.

Paese di Provenienza : DANIMARCA

Valore in Mld. di Lire	Materiale
------------------------------	-----------

22,945	09 SISTEMI O APPARATI ELETTRONICI, ELETTROOTTICI E FOTOGRAFICI APPPOSITAMENTE COSTRUITI PER USO MILITARE
--------	--

TOTALI : 22,945

Paese di Provenienza : FRANCIA

Valore in Mld. di Lire	Materiale
------------------------------	-----------

1,148	09 SISTEMI O APPARATI ELETTRONICI, ELETTROOTTICI E FOTOGRAFICI APPPOSITAMENTE COSTRUITI PER USO MILITARE
0,009	03 ARMI ED ARMAMENTO DI MEDIO E GROSSO CALIBRO E RELATIVO MUNIZIONAMENTO
0,218	09 SISTEMI O APPARATI ELETTRONICI, ELETTROOTTICI E FOTOGRAFICI APPPOSITAMENTE COSTRUITI PER USO MILITARE
0,098	03 ARMI ED ARMAMENTO DI MEDIO E GROSSO CALIBRO E RELATIVO MUNIZIONAMENTO
1,189	09 SISTEMI O APPARATI ELETTRONICI, ELETTROOTTICI E FOTOGRAFICI APPPOSITAMENTE COSTRUITI PER USO MILITARE
0,826	09 SISTEMI O APPARATI ELETTROOTTICI, ELETTROOTTICI E FOTOGRAFICI APPPOSITAMENTE COSTRUITI PER USO MILITARE
0,921	09 SISTEMI O APPARATI ELETTRONICI, ELETTROOTTICI E FOTOGRAFICI APPPOSITAMENTE COSTRUITI PER USO MILITARE
1,454	09 SISTEMI O APPARATI ELETTROOTTICI, ELETTROOTTICI E FOTOGRAFICI APPPOSITAMENTE COSTRUITI PER USO MILITARE
11,169	09 SISTEMI O APPARATI ELETTRONICI, ELETTROOTTICI E FOTOGRAFICI APPPOSITAMENTE COSTRUITI PER USO MILITARE
0,936	04 BOMBE, TORPEDINI, MINE, RAZZI, MISSILI E SILURI

TOTALI : 17,968

TAB. B9

IMPORTAZIONI TEMPORANEE

ELENCO, PER AREA GEOGRAFICA E PAESI N.A.T.O., DEI PAESI DI PROVENIENZA DEI MATERIALI D'ARMAMENTO NEL PERIODO 01-01-92 / 31-12-92

.A.E.
.A.M.A.

Paese di Provenienza : GERMANIA

Valore in Mld. di Lire	Materiale
------------------------------	-----------

0,013	09 SISTEMI O APPARATI ELETTRONICI, ELETTROOTTICI E FOTOGRAFICI APPPOSITAMENTE COSTRUITI PER USO MILITARE
0,580	09 SISTEMI O APPARATI ELETTRONICI, ELETTROOTTICI E FOTOGRAFICI APPPOSITAMENTE COSTRUITI PER USO MILITARE
0,032	09 SISTEMI O APPARATI ELETTRONICI, ELETTROOTTICI E FOTOGRAFICI APPPOSITAMENTE COSTRUITI PER USO MILITARE
3,048	09 SISTEMI O APPARATI ELETTRONICI, ELETTROOTTICI E FOTOGRAFICI APPPOSITAMENTE COSTRUITI PER USO MILITARE
2,044	09 SISTEMI O APPARATI ELETTRONICI, ELETTROOTTICI E FOTOGRAFICI APPPOSITAMENTE COSTRUITI PER USO MILITARE
	07 AEROMOBILI ED ELICOTTERI E RELATIVI EQUIPAGGIAMENTI APPPOSITAMENTE COSTRUITI PER USO MILITARE

TOTALI : 5,717

Paese di Provenienza : GRAN BRETAGNA

Valore in Mld. di Lire	Materiale
------------------------------	-----------

0,019	09 SISTEMI O APPARATI ELETTRONICI, ELETTROOTTICI E FOTOGRAFICI APPPOSITAMENTE COSTRUITI PER USO MILITARE
23,756	04 BOMBE, TORPEDINI, MINE, RAZZI, MISSILI E SILURI
0,335	09 SISTEMI O APPARATI ELETTRONICI, ELETTROOTTICI E FOTOGRAFICI APPPOSITAMENTE COSTRUITI PER USO MILITARE
11,127	07 AEROMOBILI ED ELICOTTERI E RELATIVI EQUIPAGGIAMENTI APPPOSITAMENTE COSTRUITI PER USO MILITARE
0,277	09 SISTEMI O APPARATI ELETTRONICI, ELETTROOTTICI E FOTOGRAFICI APPPOSITAMENTE COSTRUITI PER USO MILITARE
0,300	02 ARMI DA FUOCO AUTOMATICHE E RELATIVO MUNIZIONAMENTO
0,019	09 SISTEMI O APPARATI ELETTRONICI, ELETTROOTTICI E FOTOGRAFICI APPPOSITAMENTE COSTRUITI PER USO MILITARE
0,052	09 SISTEMI O APPARATI ELETTRONICI, ELETTROOTTICI E FOTOGRAFICI APPPOSITAMENTE COSTRUITI PER USO MILITARE

XI LEGISLATURA — DISEGNI DI LEGGE E RELAZIONI — DOCUMENTI

TAB. 89

IMPORTAZIONI TEMPORANEE
 ELENCO, PER AREA GEOGRAFICA E PAESI N.A.T.O., DEI PAESI DI PROVENIENZA DEI MATERIALI D'ARMAMENTO NEL PERIODO 01-01-92 / 31-12-92

M.A.E.
 J.A.M.A.

Valore in Mld. di Lire	Materiale
0,010	04 BOMBE, TORPEDINI, MINE, RAZZI, MISSILI E SILURI
<u>35,894</u>	
TOTALI :	
Paese di Provenienza	: GRECIA
Valore in Mld. di Lire	Materiale
2,383	09 SISTEMI O APPARATI ELETTRONICI, ELETTROTTICI E FOTOGRAFICI APPPOSITAMENTE COSTRUITI PER USO MILITARE
0,190	04 BOMBE, TORPEDINI, MINE, RAZZI, MISSILI E SILURI
0,006	09 SISTEMI O APPARATI ELETTRONICI, ELETTROTTICI E FOTOGRAFICI APPPOSITAMENTE COSTRUITI PER USO MILITARE
0,090	09 SISTEMI O APPARATI ELETTRONICI, ELETTROTTICI E FOTOGRAFICI APPPOSITAMENTE COSTRUITI PER USO MILITARE
0,900	09 SISTEMI O APPARATI ELETTRONICI, ELETTROTTICI E FOTOGRAFICI APPPOSITAMENTE COSTRUITI PER USO MILITARE
0,150	09 SISTEMI O APPARATI ELETTRONICI, ELETTROTTICI E FOTOGRAFICI APPPOSITAMENTE COSTRUITI PER USO MILITARE
<u>3,719</u>	
TOTALI :	
Paese di Provenienza	: LUSSEMBURGO
Valore in Mld. di Lire	Materiale
0,126	09 SISTEMI O APPARATI ELETTRONICI, ELETTROTTICI E FOTOGRAFICI APPPOSITAMENTE COSTRUITI PER USO MILITARE

TAB. B9

IMPORTAZIONI TEMPORANEE

ELENCO, PER AREA GEOGRAFICA E PAESI N.A.T.O., DEI PAESI DI PROVENIENZA DEI MATERIALI D'ARMAMENTO NEL PERIODO 01-01-92 / 31-12-92

A.A.E.
A.M.A.

Valore in Mld. di Lire	Materiale
0,039	09 SISTEMI O APPARATI ELETTRONICI, ELETTROTTICI E FOTOGRAFICI APPPOSITAMENTE COSTRUITI PER USO MILITARE
TOTALI :	0,165
Paese di Provenienza	: SPAGNA
Valore in Mld. di Lire	Materiale
0,024	09 SISTEMI O APPARATI ELETTRONICI, ELETTROTTICI E FOTOGRAFICI APPPOSITAMENTE COSTRUITI PER USO MILITARE
0,024	09 SISTEMI O APPARATI ELETTRONICI, ELETTROTTICI E FOTOGRAFICI APPPOSITAMENTE COSTRUITI PER USO MILITARE
0,120	09 SISTEMI O APPARATI ELETTRONICI, ELETTROTTICI E FOTOGRAFICI APPPOSITAMENTE COSTRUITI PER USO MILITARE
0,162	09 SISTEMI O APPARATI ELETTRONICI, ELETTROTTICI E FOTOGRAFICI APPPOSITAMENTE COSTRUITI PER USO MILITARE
0,006	09 SISTEMI O APPARATI ELETTRONICI, ELETTROTTICI E FOTOGRAFICI APPPOSITAMENTE COSTRUITI PER USO MILITARE
0,009	09 SISTEMI O APPARATI ELETTRONICI, ELETTROTTICI E FOTOGRAFICI APPPOSITAMENTE COSTRUITI PER USO MILITARE
0,072	09 SISTEMI O APPARATI ELETTRONICI, ELETTROTTICI E FOTOGRAFICI APPPOSITAMENTE COSTRUITI PER USO MILITARE
0,234	04 BOMBE, TORPEDINI, MINE, RAZZI, MISSILI E SILURI
0,020	09 SISTEMI O APPARATI ELETTRONICI, ELETTROTTICI E FOTOGRAFICI APPPOSITAMENTE COSTRUITI PER USO MILITARE
0,010	09 SISTEMI O APPARATI ELETTRONICI, ELETTROTTICI E FOTOGRAFICI APPPOSITAMENTE COSTRUITI PER USO MILITARE
0,112	09 SISTEMI O APPARATI ELETTRONICI, ELETTROTTICI E FOTOGRAFICI APPPOSITAMENTE COSTRUITI PER USO MILITARE
TOTALI :	0,792

XI LEGISLATURA — DISEGNI DI LEGGE E RELAZIONI — DOCUMENTI

TAB. 89

IMPORTAZIONI TEMPORANEE
 ELENCO, PER AREA GEOGRAFICA E PAESI N.A.T.O., DEI PAESI DI PROVENIENZA DEI MATERIALI D'ARMAMENTO NEL PERIODO 01-01-92 / 31-12-92

M.A.E.
J.A.N.A.

Paese di Provenienza : STATI UNITI D'AMERICA

Valore in Mld. di Lire	Materiale
0,624	09 SISTEMI O APPARATI ELETTRONICI, ELETTROTTICI E FOTOGRAFICI APPPOSITAMENTE COSTRUITI PER USO MILITARE
77,212	09 SISTEMI O APPARATI ELETTRONICI, ELETTROTTICI E FOTOGRAFICI APPPOSITAMENTE COSTRUITI PER USO MILITARE
0,874	07 AEROMOBILI ED ELICOTTERI E RELATIVI EQUIPAGGIAMENTI APPPOSITAMENTE COSTRUITI PER USO MILITARE
0,000	09 SISTEMI O APPARATI ELETTRONICI, ELETTROTTICI E FOTOGRAFICI APPPOSITAMENTE COSTRUITI PER USO MILITARE
67,517	09 SISTEMI O APPARATI ELETTRONICI, ELETTROTTICI E FOTOGRAFICI APPPOSITAMENTE COSTRUITI PER USO MILITARE
2,418	07 AEROMOBILI ED ELICOTTERI E RELATIVI EQUIPAGGIAMENTI APPPOSITAMENTE COSTRUITI PER USO MILITARE
0,009	09 SISTEMI O APPARATI ELETTRONICI, ELETTROTTICI E FOTOGRAFICI APPPOSITAMENTE COSTRUITI PER USO MILITARE

TOTALI : 148,654

Paese di Provenienza : TURCHIA

Valore in Mld. di Lire	Materiale
2,752	09 SISTEMI O APPARATI ELETTRONICI, ELETTROTTICI E FOTOGRAFICI APPPOSITAMENTE COSTRUITI PER USO MILITARE
0,188	09 SISTEMI O APPARATI ELETTRONICI, ELETTROTTICI E FOTOGRAFICI APPPOSITAMENTE COSTRUITI PER USO MILITARE

TOTALI : 2,940

TAB. 89

IMPORTAZIONI TEMPORANEE

ELENCO, PER AREA GEOGRAFICA E PAESI N.A.T.O., DEI PAESI DI PROVENIENZA DEI MATERIALI D'ARMAMENTO NEL PERIODO 01-01-92 / 31-12-92

A.A.E.
J.A.M.A.

TOT.AREE: - 244,857

VALORE COMPLESSIVO
IN MLD DI LIRE : 379,922

C.I.I. rilasciati dal 01/01/1992 al 31/12/1992

PAESI	n° C.I.	VALORE IN LIT.
GERMANIA	227	80.197.495.258
SPAGNA	12	49.784.735.517
REGNO UNITO	16	22.982.434.609
USA	43	8.873.791.332
NORVEGIA	10	7.352.939.840
FRANCIA	31	6.247.328.903
BELGIO	13	2.691.324.094
CANADA	9	1.857.548.475
PAESI BASSI	13	1.753.118.050
SVIZZERA	5	1.615.940.000
GIAPPONE	1	143.820.000
SVEZIA	1	41.081.041
AUSTRIA	1	22.490.000
Totale	382	
Val. Totale		183.564.047.119

XI LEGISLATURA — DISEGNI DI LEGGE E RELAZIONI — DOCUMENTI

MODJLARIO
A E - 8



Ministero degli Affari Esteri

Unità per le Autorizzazioni
di Materiali d'Armamento (U.A.M.A.)

D.G.A.E.

Codice Mittente: 135/UAMA/2370

Mod. 8 U. C.

Roma 11 maggio 1993
(data e numero di protocollo)

Posizione:

--	--	--	--	--	--

Oggetto: Applicazione della Legge n.185/90. Relazione annuale 1992 dell'On. Ministro all'On. Presidente del Consiglio. Integrazione dati.


Riferimenti: Relazione in data 30.3.93 n.135/UAMA/1624.

NOTA indirizzata a:

A.N.S. - U.C.S.I. - ROMA
Prot. _____ 107
18 MAG 1993 e, p.c.
PRESIDENZA DI TRATTAZIONE
RISPOSTA ENTRO IL

Presidenza del Consiglio
dei Ministri
Segretariato Generale UCPMA
Palazzo Chigi
R o m a

21 MAG 1993



Ministero della Difesa
Stato Maggiore Difesa,
IV Rep., Uff. M.A.T.
R o m a

Ad integrazione dei dati riportati nei tabulati allegati alla Relazione annuale 1992, e concernenti le autorizzazioni ad esportazione definitiva (tab.A1 ed altri collegati) e ad esportazione temporanea (tab.A3 bis ed altri collegati), si informa che, per disfunzione del sistema informatico, non risultano essere stati inseriti i dati riguardanti le sottoindicate autorizzazioni:

- campionature per prove - tecnico militari: autorizzazione n. 1309 del 22.7.1992, verso il Dubai, per l'esportazione temporanea di lanciatori di mine e per l'esportazione definitiva di mine per un valore ai soli fini doganali di 40.000 dollari USA;
- campionature per prove tecnico - militari: autorizzazione n. 1618 del 20.10.1992, verso la Spagna, per l'esportazione temporanea di lanciatori di mine e per l'esportazione definitiva di mine, per un valore ai soli fini doganali di 50.000 dollari USA;

Alleg.

A.N.S. - U.C.S.I. - ROMA
00 249/0

PRESIDENZA DEL CONSIGLIO DEI MINISTRI Ufficio Coordinamento Produzione Materiali di Armamento
21 MAG 1993
Prot. n. 249/0 UCPMA

Indicare nella risposta la data, il numero di protocollo, la Direzione, l'Ufficio e la posizione

INFORMATO PER IL GOVERNO DEL REGNO DELLO STATO S



Ministero degli Affari Esteri

2.

UNITA' PER LE AUTORIZZAZIONI
DI MATERIALI D'ARMAMENTO (U.A.M.A.)


- campionature per la partecipazione a prove di valutazione: autorizzazione n. 742 del 18 marzo 1992, verso la Malaysia, per l'esportazione temporanea di pistole mitragliatrici cal.9 mm. "parabellum" completi di caricatori ed accessori per un valore di 960 dollari USA, senza impegno di regolamento; nonchè per l'esportazione definitiva di munizioni per tali pistole, senza impegno di regolamento finanziario, per un valore di 90 dollari USA;

- autorizzazione n.1522 del 30 settembre 1992, verso l'India, per l'esportazione temporanea di materiali vari per l'installazione di n.1 cannone navale da 76/62 SR per un valore di 20 milioni e 220.000 lire italiane, senza impegno di regolamento; nonchè per l'esportazione definitiva di un complesso da 76/62 super rapido, ricambi con didattica e Know-how di fabbricazione, per un valore di 19 miliardi e 625.535.000 di lire italiane F.O.B. e di 6 miliardi di lire italiane C.I.F..

Forcuni

ALLEGATO "B"

RELAZIONE DEL MINISTRO DELLE FINANZE



A
MOD 3

MODULARIO
Finanze D. - 187



Roma 19

Ministero delle Finanze

DIPARTIMENTO DELLE DOGANE E DELLE IMPOSTE INDIRETTE
DIREZIONE CENTRALE DEI SERVIZI DOGANALI

ALLA PRESIDENZA DEL CONSIGLIO
DEI MINISTRI - Segretariato Ge-
nerale ROMA

Divisione I
Prot. N.° 792/N

Lex
Allegati 1

Risposta al Foglio del
Dir. Lex N.°

OGGETTO: Attività del Ministero delle Finanze di cui all'art.5 della legge 185/1990, concernente "Nuove norme sul controllo dell'esportazione, importazione e transito dei materiali d'armamento".-

^-^-^-^-^-

Ai sensi dell'art.5 della legge in oggetto si trasmette la relazione sull'attività svolta dal Ministero delle Finanze nell'anno 1992, in ordine all'attuazione delle disposizioni previste dalla legge medesima.-

g

I L M I N I S T R O

17 6 GIU. 1993



PCM
CSPMA
UFFICIO DI CONTROLLO
E RIFUGIO

MODULARIO
FINANZE - 61

Mod. 58/B

N. 792/N/I SD *protocollo*

Ministero delle Finanze

DIPARTIMENTO DELLE DOGANE E DELLE IMPOSTE INDIRETTE
DIREZIONE CENTRALE DEI SERVIZI DOGANALI - DIV. I

RELAZIONE SULL'ATTIVITA' DEL MINISTERO DELLE FINANZE DI
CUI ALL'ART. 5 DELLA LEGGE 185/1990, CONCERNENTE "NUOVE
NORME SUL CONTROLLO DELL'ESPORTAZIONE, IMPORTAZIONE E
TRANSITO DEI MATERIALI DI ARMAMENTO".

- 1) Nel corso del 1992 i rappresentanti di questo Ministero hanno partecipato alle riunioni dei seguenti Comitati:
 - Comitato Consultivo per l'esportazione, l'importazione ed il transito di materiali di armamento presso il Ministero degli Affari Esteri, previsto dall'art. 7 della legge 185/90;
 - Commissione per la tenuta del registro nazionale delle imprese, presso il Ministero della Difesa, prevista dall'art. 4, comma 2, della legge 185/90.Inoltre, rappresentanti di questo Ministero hanno partecipato ai lavori di aggiornamento dell'elenco dei materiali di armamento fornendo le voci della tariffa doganale corrispondenti ai materiali medesimi.
- 2) E' stata emanata la circolare n. 328 prot. 6912/N/I/S.D. del 28.12.1992 concernente la "Circolazione intracomunitaria materiali di armamento e prodotti di alta tecnologia" con la quale in previsione dell'entrata in vigore dall'1.1.1993 del Mercato unico europeo e della conseguente abolizione delle formalità doganali negli scambi intracomunitari, sono state date disposizioni ai dipendenti uffici per le spedizioni o gli arrivi di merci rispettivamente verso o da un paese comunitario. In tale ipotesi e' stato stabilito, a seguito d'intesa amministrativa raggiunta in sede di Cooperazione politica economica tra i Paesi membri della CEE, che le dogane per i materiali di armamento diretti verso un paese comunitario emettano apposito documento d'accompagnamento modello T5, mentre per quelli provenienti da un altro Stato membro provvedano a vistare ed a rinviare al paese di emissione il relativo documento che può essere un T5, un T2 oppure la stessa licenza di esportazione.
- 3) Si uniscono gli schemi concordati, a suo tempo, nel corso delle riunioni presso la Presidenza del Consiglio dei Ministri, contenenti le indicazioni analitiche per tipi, quantità e valori monetari dei materiali di armamento che hanno formato oggetto di operazioni di esportazione ed importazione temporanee e definitive effettuate nell'anno 1992 presso le dipendenti dogane (la segnalazione è negativa per i transiti) riportandone altresì gli stati di avanzamento annuali:
 - Schema AA1 - esportazione (EX) -Sono riportate le esportazioni definitive effettuate nell'anno 1992 a fronte delle autorizzazioni rilasciate dal Ministero degli Affari Esteri ai sensi dell'art. 13 della legge n. 185/90. Risultano

utilizzate in totale n. 960 autorizzazioni per un valore complessivo di lire 909.416.000.000 (schema AA1 - fogli nn. 1/33).

- Schema AA1/bis - esportazione (PEX) -

Sono riportate le esportazioni definitive effettuate nell'anno 1992 a fronte delle autorizzazioni rilasciate dal Ministero del Commercio con l'Estero, prima che la competenza fosse trasferita, per effetto della legge 185/90, al Ministero degli Affari Esteri (aprile 1991). Risultano utilizzate in totale n. 163 autorizzazioni per un valore complessivo di lire 355.171.000.000 (schema AA1 bis - fogli nn. 1/6).

- Schema AA2 - temporanea esportazione (TE) -

Sono riportate le operazioni di temporanea esportazione effettuate nell'anno 1992 a scarico di autorizzazioni rilasciate dal Ministero degli Affari Esteri ai sensi dell'art. 13 della legge n. 185/90. Risultano utilizzate in totale n. 95 autorizzazioni per un valore complessivo di lire 171.475.000.000 (schema AA2 - fogli 1/3).

- Schema AA2/bis - temporanea esportazione (TE) -

Sono riportate le esportazioni temporanee effettuate nell'anno 1992 a fronte delle autorizzazioni rilasciate dal Ministero del Commercio con l'Estero prima che intervenisse in materia la competenza del Ministero degli Affari Esteri.

Risultano utilizzate n. 3 autorizzazioni per un valore complessivo di lire 5.485.000.000. (schema AA2 bis, foglio n. 1).

- Schema BB1 - importazione (I)

Sono riportate le operazioni di importazione definitiva effettuate nell'anno 1992 a scarico delle autorizzazioni rilasciate dal Ministero degli Affari Esteri ai sensi dell'art. 13 della legge n. 185/90.

Risultano utilizzate in totale n. 16 autorizzazioni per un valore complessivo di lire 10.856.000.000 (schema BB1, foglio 1).

- Schema BB2 - temporanea importazione (T.I.)

Sono riportate le operazioni di temporanea importazione effettuate nell'anno 1992 a fronte di autorizzazioni rilasciate dal Ministero degli Affari Esteri ai sensi dell'art. 13 della legge n. 185/90. Risultano utilizzate in totale n. 96 autorizzazioni per un valore complessivo di lire 45.766.000.000 (schema BB2, fogli 1/4).

Il totale generale degli utilizzi delle autorizzazioni ministeriali di esportazione nell'anno 1992 è di L. 1.441.547.000.000, di cui lire 1.264.587.000.000 per esportazioni definitive e lire 176.960.000.000 per temporanee esportazioni.

In particolare, a fronte di un valore complessivo di lire 2.330.162.000.000 per le autorizzazioni di esportazione definitiva rilasciate dal Ministero degli Affari Esteri corrisponde un utilizzo, rilevato da questo Ministero, per lire 909.416.000.000. La differenza dei dati apparentemente notevole, trova giustificazione dal concorso dei seguenti fattori:

- 1) molte autorizzazioni rilasciate nell'ultimo mese dell'anno 1992 sono rimaste a carico completo per la impossibilità di effettuare le operazioni subito dopo aver ottenuto il provvedimento;
- 2) nei valori indicati dal Ministero degli Affari Esteri per ciascuna autorizzazione spesso sono compresi importi in conto eventuali riparazioni, per variazioni di prezzi, per servizi, ecc., importi che non vengono scaricati all'atto delle operazioni doganali non comportando uscita di merci;

- 3) diverse autorizzazioni riguardano programmi di armamento a lungo termine e riportano il valore di tutta l'operazione mentre le merci sono esportate frazionatamente nel corso degli anni;
- 4) per le autorizzazioni aventi ad oggetto "know how" le ditte all'atto dell'esportazione scaricano il valore dei soli supporti tecnici e non quello concernente il software.

Per le autorizzazioni di cui ai prospetti PEX il dato dell'utilizzo, sempre per l'anno 1992, rilevato da questo Ministero è superiore rispetto a quello segnalato dal Ministero degli Affari Esteri (355,171 miliardi per il Minfinanze contro 241,341 per il MAE).

L'anomalia è dovuta al fatto che il Ministero degli Affari Esteri ha preso in considerazione solo le autorizzazioni relative a proroghe di precedenti provvedimenti emessi dal Ministero del Commercio con l'Estero mentre il Dipartimento delle Dogane ha tenuto conto di tutte le autorizzazioni emesse dal suddetto Dicastero, anche di quelle non prorogate nell'anno 1992.

Per quanto attiene alle autorizzazioni di temporanee esportazioni i dati segnalati dal Ministero degli Affari Esteri (miliardi 209,352) non si discostano di molto da quelli rilevati da questo Ministero (miliardi 176,960).

Si fa comunque presente che la contabilizzazione dei dati da parte del Dipartimento delle Dogane è stata effettuata manualmente non essendo il relativo servizio ancora meccanizzato.

Si esclude, tuttavia, che eventuali errori che potrebbero essersi verificati nella rilevazione degli elementi riportati nelle schede possano essere significativi.

Con riferimento ai valori indicati negli schemi si evidenzia, infine, che le operazioni per importi inferiori alle lire 500.000 non sono state prese in considerazione mentre le cifre esposte sono state arrotondate al milione, per eccesso, se erano superiori alle 500.000 lire ed al milione, per difetto, nel caso contrario. Inoltre per la trasformazione delle valute in lire sono stati utilizzati dei cambi medi.-

I L M I N I S T R O



XI LEGISLATURA — DISEGNI DI LEGGE E RELAZIONI — DOCUMENTI

OPERAZIONI SVOLTE NEL PERIODO 1992

Tipo di operazione: esportazione (EX)

AA1

Foglio n.1

Nr. Ord.	Autorizzazione M.A.E.	Data del rilascio	Paese di destinazione	Codice valuta e ammortare	Materiali oggetto del contratto quantità	Stato di avanzamento operazione	Controvalere Miliardi/Lire
1	1201	7/7/92	Belgio	BEF 25.370.900	137140 alette per razzi MB43 anticarro	25.370.900	1,015
2	1434	23/9/92	Usa	USD 5.216	32 tappi P/N 74618 per aereo	5.216	0,007
3	1435	"	Belgio	USD 740.600	700 assieme supporto parti aereo	ITL 257.993.300	0,258
4	275	15/11/91	Emirati Arabi	USD 8.000.000	1 velivolo da addestramento MB339A	8.000.000	10,400
5	380	17/12/91	Australia	ITL 1.400.000.000	PDR per velivolo MB 326	578.700.939	0,579
6	615	13/2/92	G. Bretagna	GBP 374.000	3 impianti idraulici e banchi di pr.	369.000	0,849
7	889	28/4/92	Usa	USD 1.900.000	1 velivolo MB339A con motore Viper	1.885.902	2,452
8	890	"	Tunisia	ITL 930.851.063	PDR per velivolo M326 e attrezzature	330.215.495	0,330
9	1066	3/6/92	Usa	USD 1.000.000	PDR per velivolo MB339A	943.340	1,226
10	1162	18/6/92	Malaysia	USD 4.411	11 estuocce per sedile velivoli	2.005	0,003
11	1491	23/9/92	Emirati Arabi	USD 300.000	PDR per velivolo MB 339A	249.186	0,304
12	1525	30/9/92	Brasile	USD 9.668.044	PDR per velivolo MB326 e attrezzat.	16.644	0,022
13	38	12/7/91	Belgio	BEF 207.215.728	9 aerei SF260 D	201.795.340	8,072
14	67	29/7/91	Usa	USD 22.826.512	34 Kit addestramento elicottero SH3D	10.382.575	13,497
15	68	"	Grecia	USD 869.741	96 colli PDR per elicottero AB 212	19.185	0,024
16	69	"	Turchia	USD 1.582.110	10 colli PDR per elicottero AB 205	548.956	0,714
17	104	5/8/91	Grecia	USD 66.286	22 colli PDR per elicottero AB205*212	249	0,000
18	139	24/9/91	Turchia	USD 85.018	1 colli PDR per elicottero AB 212	9.970	0,012
19	141	"	Spagna	USD 824.287	55 colli PDR per elicotteri AB 212	171.993	0,224
20	142	"	Grecia	USD 70.068	36 colli PDR per elicottero AB 212	125	0,000
21	143	"	Turchia	USD 16.831	3 colli PDR per elicottero AB 212	16.831	0,022
22	186	"	Malaysia	USD 640.769	852 colli PDR per elicottero AS61	41.593	0,054
23	212	"	Marecco	USD 639.030	720 colli PDR per elicottero AB206ect.	290.185	0,377
24	213	"	Marecco	USD 2.618.817	21 colli PDR elicotteri AB205/206/212	1.187.299	1,543
25	214	"	Turchia	ITL 140.508.170	4 " " " AB 212	5.019.082	0,005
26	215	"	Malaysia	USD 159.096	274 " " " AS 61	5.205	0,007
27	267	31/10/91	Grecia	USD 709	3 " " " AB212	709	0,001
28	269	"	Grecia	USD 11.827	70 " " " AB205	6.425	0,008
29	270	"	Grecia	USD 371.088	69 " PDR per elicotteri AB212	17.900	0,023
30	335	4/12/91	Svezia	USD 99.329	93 " " per elicottero AB 204	27.774	0,036

XI LEGISLATURA — DISEGNI DI LEGGE E RELAZIONI — DOCUMENTI

OPERAZIONI SVOLTE NEL PERIODO 1992

44.1

Tipo di operazione: esportazione (EX)

Foglio n.2

MINISTERO DELLE FINANZE
RIPARTIMENTO DELLE DOGANE E I I I I
DIREZIONE CENTRALE SERVIZI DOGANALI

Nr. Ord.	Autorizzazione M.A.E.	Date del rilascio	Paese di destinazione	Codice valuta e ammontare	Materiali oggetto del contratto quantità	Stato di avanzamento operazione	Controvalore Miliaresi/Lire
1	336	4/12/91	Svezia	USD 289.796	800 celle PDR per elicotteri AB206	241.000	2,313
2	339	"	Brunei	USD 6.831	" aereo SF260	6.562	0,009
3	340	"	Grecia	USD 86.713	" elicotteri AP 212	82.759	0,108
4	342	"	Spagna	ITL 2.500.966.351	924 " SH3D	2.500.965.150	2,501
5	343	"	Turchia	USD 179.065	365 celle PDR per elicotteri AB212	107.425	0,140
6	344	"	Belgio	USD 262.982	1780 PDR per aereo SF260	205.996	0,268
7	345	"	Spagna	USD 68.981	145 " per elicotteri AB205	43.831	0,057
8	376	13/12/91	Emirati Arabi	USD 9.199.982	2 elicotteri AB412SP completi equip.	9.199.982	11,960
9	390	17/12/91	Belgio	BEF 3.458.919.024	1 elicottero A109 e 45 Kits montaggio	1.884.571.457	75,383
10	406	"	Zimbabwe	USD 9.283	2 set attrezzi manutenzione elicot.	9.283	0,012
11	407	"	Brasile	USD 737.296	16 colli PDR per elicotteri SH3D	1.191	0,002
12	408	"	Spagna	USD 41.661	124 " AB205	29.302	0,038
13	409	"	Thailandia	USD 31.480	15 " per aereo SF260	31.480	0,041
14	411	"	Grecia	USD 1.620	8 " per elicottero AP 212	1.620	0,002
15	413	"	Lussemburgo	USD 41.080	52 serie di bulloni per elicotteri	4.108	0,005
16	414	"	Turchia	USD 8.502	72 PDR per elicotteri AB 212	8.106	0,011
17	415	"	Turchia	USD 146.173	633 " "	108.750	0,141
18	417	"	Singapore	USD 331.362	PDR aerei SF 211	282.000	0,367
19	419	"	Belgio	BEF 708.468.062	Attrezzatura per elicottero A109 MEII	258.239.876	10,330
20	468	30/12/91	Arabia Saudita	USD 869.845	PDR per elicotteri AB205/206/212	462.588	0,601
21	480	15/1/92	Grecia	USD 106.201	" " " "	81.726	0,106
22	512	16/1/92	Grecia	USD 13.478	" " " "	12.921	0,017
23	513	"	Grecia	USD 29.926	" " " "	29.380	0,038
24	514	"	Grecia	USD 156.559	" " " "	112.431	0,146
25	515	"	Singapore	USD 250.880	PDR per aerei S 211	131.910	0,171
26	516	"	Thailandia	USD 296.115	" SF 260	265.170	0,345
27	553	27/1/92	Emirati Arabi	USD 2.570	1 accelerometro per aereo SF 260	2.570	0,003
28	554	"	Singapore	USD 153.374	PDR per aereo S 211 e SF 260	93.402	0,121
29	555	"	Emirati Arabi	USD 11.684	" per elicotteri AP 206	11.684	0,015
30	556	"	Emirati Arabi	USD 103.822	" " " "	103.822	0,135

XI LEGISLATURA — DISEGNI DI LEGGE E RELAZIONI — DOCUMENTI

OPERAZIONI SVOLTE NEL PERIODO 1992

AA1

Tipo di operazione: esportazione (EX)

Foglio n.3

Nr. Ord.	Autorizzazione M.A.E.	Data del rilascio	Paese di destinazione	Codice valuta e ammontare	Materiali oggetto del contratto quantità	Stato di avanzamento operazione	Controvalore Willardi/Lire
1	557	27/1/92	Zimbabwe	USD 12.621	1 carrello e PDR per aereo SF 260	12.621	0,016
2	558	"	Grecia	USD 27.204	PDR per elicotteri AB212	27.204	0,035
3	568	3/2/92	Grecia	USD 160.580	PDR per elicotteri AB212	160.580	0,209
4	569	"	Turchia	USD 8.652	PDR per elicotteri AB 212	8.652	0,009
5	573	5/2/92	Brunei	USD 12.679	PDR per aerei SF 260	12.190	0,016
6	635	13/2/92	Arabia Saudita	USD 3.408.869	DEM per elicotteri AB205/212 SH3D	2.724.536	3,542
7	636	"	Australia	USD 275.649	PDR per elicotteri AB/204/206/212	259.194	0,337
8	637	"	Tunisia	ITL 1.449.227.255	PDR per aerei SF260 e per elicotteri	468.271.835	0,468
9	656	20/2/92	Singapore	USD 82.639	" SF 260	79.933	0,104
10	657	"	Spagna	USD 41.569	" elicotteri SH3D	41.569	0,054
11	670	26/2/92	Filippine	USD 8.998	" per aerei SF 260	8.998	0,012
12	688	5/3/92	Grecia	USD 117.201	PDR per elicotteri AB/205	24.582	0,032
13	689	"	Emirati Arabi	USD 14.259	" aereo SF260	14.259	0,019
14	690	9/3/92	Singapore	USD 99.095	PDR per aerei S 211 e SF260	95.447	0,124
15	719	"	Grecia	USD 333.752	PDR per elicotteri AB205/206/212	284.422	0,370
16	720	"	Svezia	USD 593.367	" " "	505.506	0,657
17	721	"	Singapore	USD 188.722	" aerei SF 260 e S211	151.217	0,197
18	722	"	Thailandia	USD 169.326	" aerei SF 260	141.143	0,183
19	723	"	Singapore	USD 351.582	" aerei SF 260 e S211	246.049	0,320
20	724	"	Grecia	USD 340.029	" elicotteri AB212	321.455	0,418
21	725	9/3/92	Spagna	USD 166.522	PDR per " SH3D	166.522	0,216
22	736	18/3/92	Emirati Arabi	USD 34.887	" " aerei SF260	28.220	0,037
23	753	"	Egitto	USD 34.528	16 assiemi per cavo (elicott.CM47C)	34.528	0,045
24	754	19/3/92	Turchia	ITL 63.550.240	12 PDR per elicotteri AB212	63.550.240	0,064
25	769	"	Zimbabwe	USD 29.907	PDR per aerei SF 260	29.907	0,039
26	770	"	Singapore	USD 105.091	3690 PDR per aerei SF 260	70.130	0,091
27	771	"	Singapore	USD 28.569	1328 PDR per aerei S211	27.313	0,036
28	772	"	Emirati Arabi	USD 84.595	PDR per elicotteri AB 206	47.912	0,062
29	773	"	Singapore	USD 36.644	" " aerei SF260	36.224	0,047
30	799	25/3/92	Spagna	USD 82.052	" " elicotteri AB205	72.860	0,095

XI LEGISLATURA — DISEGNI DI LEGGE E RELAZIONI — DOCUMENTI

OPERAZIONI SVOLTE NEL PERIODO 1992

MINISTERO DELLE DOGANE E IL 11

DIREZIONE CENTRALE SERVIZI DOGANALI

AA1

Tipo di operazione: esportazione (EX)

Nr. Ord.	Autorizzazione N.A.E.	Data del rilsascio	Paese di destinazione	Codice valuta e ammontare	Materiali oggetto del contratto quantità	Stato di avanzamento operazione	Foglio n.4	
							Controvalore	Miliardi/Lire
1	800	25/3/92	Singapore	USD 124.386	1808 PDR per aereo SF 260 e S211	61.869	0,080	0,080
2	801	"	Belgio	USD 341.697	2150 " " SF260	293.805	0,382	0,382
3	802	"	Emirati Arabi	USD 494.522	PDR per elicotteri AB206/212	287.521	0,374	0,374
4	803	"	Thailandia	USD 76.065	" " " "	37.347	0,049	0,049
5	804	"	USA	USD 44.340	Abbasgiri G 222 (C47)	38.920	0,051	0,051
6	805	"	Turchia	USD 63.528	PDR r:4 per elicotteri AB205/212	63.527	0,083	0,083
7	806	"	Emirati Arabi	USD 18.850	PDR per elicottero AB206	18.850	0,025	0,025
8	823	8/4/92	Tunisia	ITL 81.759.200	" aereo SF 260 S 208	726.200	0,001	0,001
9	845	9/4/92	Emirati Arabi	USD 545	6 Kit ricarica galleggianti	545	0,001	0,001
10	846	"	Bahrain	USD 7.892	4 estintori per elicotteri	7.892	0,010	0,010
11	864	23/4/92	Venezuela	USD 122.347	PDR per elicotteri AS61	122.347	0,159	0,159
12	885	"	Singapore	USD 55.381	" aeriensSF260 e S211	47.140	0,061	0,061
13	925	29/4/92	Grecia	USD 162.339	" elicotteri AB206 AB212	131.600	0,171	0,171
14	926	"	Singapore	USD 176.803	" aereo SF 260	162.488	0,211	0,211
15	928	30/4/92	Singapore	USD 160.177	" " S 211	51.064	0,066	0,066
16	929	"	Emirati Arabi	USD 205.451	" elicotteri AB412SF	205.451	0,267	0,267
17	930	"	Belgio	USD 438.356	" " " SF260	438.356	0,570	0,570
18	931	"	Filippine	USD 449.187	Ass.fusoliera per elicottero AS 61	397.650	0,517	0,517
19	932	"	Zimbabwe	USD 433.076	PDR per elicotteri AB412	157.647	0,205	0,205
20	933	"	Svezia	USD 222.182	" " AB 204/AB 206	90.724	0,118	0,118
21	934	"	Brasile	USD 190.627	" " SH3D	185.931	0,242	0,242
22	935	"	Tunisia	USD 280.328	" " AB205	179.000	0,233	0,233
23	936	"	Emirati Arabi	USD 5.534.490	PDR per elicotteri AB205/206/ 412	13.619	0,018	0,018
24	992	22/5/92	Zimbabwe	USD 83.498	10 PDR per aereo SF260	17.700	0,023	0,023
25	1001	"	Malta	USD 19.898	PDR per elicotteri AB 206	16.260	0,021	0,021
26	1013	25/5/92	Lesotho	USD 11.546	87 PDR per elicotteri AB212/412	8.741	0,011	0,011
27	1017	27/5/92	Singapore	USD 79.075	PDR per aereo SF260 e S211	36.356	0,047	0,047
28	1019	"	Singapore	USD 25.997	" " " "	13.754	0,018	0,018
29	1027	29/5/92	Oman	USD 80.021	406 PDR per elicotteri AB205	20.625	0,027	0,027
30	1051	3/6/92	Norvegia	USD 59.275	" " " 412	59.275	0,077	0,077

Totale parziale in miliardi/lire..

4.118

XI LEGISLATURA — DISEGNI DI LEGGE E RELAZIONI — DOCUMENTI

OPERAZIONI SVOLTE NEL PERIODO 1992

AA1

Type di operazioni: esportazione (EX)

Foglio n.5

Nr. Org. M.A.E.	Autorizzazione	Data del rilascio	Paese di destinazione	Codice valuta e ammontare	Materiali oggetto del contratto quantità	Stato di avanzamento operazione	Controvalore Miliardi/Lire
1	1062	3/6/92	Grecia	USD 21.142	20 PDR per elicotteri GH47 C	17.502	0,023
2	1086	"	Turchia	USD 256.047	225 " AB 205	197.200	0,256
3	1088	"	Belgio	USD 287.452	" aerei SF260D "	229.665	0,299
4	1089	"	Spagna	USD 217.817	PDR per elicotteri AB.205-AB212	217.817	0,283
5	1090	"	Spagna	USD 757.021	" " SH3D	296.076	0,385
6	1091	"	Germania	ITL 1.239.324.000	47 computer di bordo per aerei EFA	220.055.372	0,220
7	1093	"	Tunisia	ITL 16.300.000.000	Elicottero AB412 completo di install.	9.250.784.191	9,260
8	1105	5/6/92	Turchia	USD 45.229	PDR per elicotteri AB212	25.958	0,034
9	1106	"	Grecia	USD 33.660	" " "	26.482	0,034
10	1154	17/6/92	Turchia	USD 130.960	PDR per aerei SF260D	111.285	0,145
11	1155	"	Spagna	USD 83.775	" elicotteri AB205	83.775	0,109
12	1172	25/6/92	Turchia	USD 1.851.211	" elicotteri AB212	732.252	0,952
13	1181	"	Singapore	USD 698.949	" aerei S211	265.067	0,345
14	1208	7/7/92	Arabia Saudita	USD 591.738	" elicotteri SH3D e AB212	408.954	0,532
15	1218	"	Emirati Arabi	USD 86.884	" " AB206	65.801	0,086
16	1219	"	Singapore	USD 20.488	PDR per aereo SF 260	19.345	0,025
17	1292	16/7/92	Emirati Arabi	USD 14.888	13 PDR per elicottero AB-206	12.554	0,016
18	1293	"	Singapore	USD 56.557	20 " aerei SF260 e S211	24.679	0,032
19	1295	"	Singapore	USD 173.887	32 " " "	91.267	0,119
20	1297	"	Brasile	USD 117.847	PDR per elicotteri SH3D	28.860	0,038
21	1298	"	Singapore	USD 229.852	" " " "	96.142	0,125
22	1299	"	Tunisia	ITL 316.761.306	" " AB205	194.232.794	0,194
23	1300	"	Grecia	USD 174.862	" " AB212	11.799	0,015
24	1301	"	Svezia	USD 124.260	" " AB 204/206	108.172	0,141
25	1303	"	Arabia Saudita	USD 1.319.856	" " SH3D	897.752	1,167
26	1322	23/7/92	Grecia	USD 3.964	PDR per " AB205	3.964	0,005
27	1323	"	Oman	USD 117.628	3138 PDR per elicotteri AB212/AB205	57.897	0,075
28	1324	"	Svezia	USD 144.689	225 " " AB204/AB206	67.912	0,088
29	1348	27/7/92	Oman	USD 23.579	1099 " " AB205	6.333	0,008
30	1349	"	Grecia	USD 119.427	512 " " AB212	55.188	0,072

15 082

Materiale esportato in conto di credito

XI LEGISLATURA — DISEGNI DI LEGGE E RELAZIONI — DOCUMENTI

OPERAZIONI SVOLTE NEL PERIODO 1992

AA.1

Tipo di operazione: esportazione (EX)

Ar. Ord.	Autorizzazione M.A.E.	Data del rilascio	Paese di destinazione	Codice valuta e ammortare	Materiali oggetto del contratto quantità	Stato di avanzamento operazione	Controvalore Miliaresi/Lire
1	1350	27/7/92	Grecia	USD	PDR per elicottero AB 212	10.708	0,014
2	1367	29/7/92	Arabia Saudita	USD	" " " SH3D	301.216	0,392
3	1368	"	Turchia	USD	" " AB212	72.271	0,094
4	1377	"	Oman	USD	PDR per elicottero AB. 205	15.076	0,020
5	1379	"	Grecia	USD	" " " 212	21.163	0,028
6	1391	"	Zimbabwe	USD	PDR per elicottero AB. 212	5.129	0,007
7	1393	"	Grecia	USD	PDR per ... " " "	61.546	0,080
8	1406	"	Emirati Arabi	USD	" " " 412SP	803	0,001
9	1419	"	Spagna	USD	" " " 205	2.037	0,003
10	1421	"	Turchia	USD	" " " 212	10.403	0,014
11	1464	23/9/92	Grecia	USD	PDR per elicottero AB 212	5.297	0,007
12	1463	"	Spagna	USD	330.547 320 PDR per elicottero AB206 e SH3D	330.547	0,430
13	1467	"	Emirati Arabi	USD	16.350 25 " " " e AB412	15.863	0,021
14	1468	"	Emirati Arabi	USD	54.613 35 PDR per elicottero AB. 206	15.385	0,020
15	1471	"	Grecia	USD	14.176 PDR per elicottero AB. 205 e C47	14.176	0,018
16	1472	"	Oman	USD	" " " "	349	0,000
17	1473	"	Brasile	USD	54.411 44 PDR per elicottero SH3D	50.703	0,066
18	1474	"	Emirati Arabi	USD	1.797 10 " " AB412 SP	1.797	0,002
19	1476	"	Emirati Arabi	USD	1.804 " " " 206	1.804	0,002
20	1494	"	Spagna	USD	106.555 105 PDR per elicottero AB212 AB205	20.583	0,027
21	1496	"	Svezia	USD	17.591 123 " " AB204 -AB206	13.092	0,017
22	1499	"	Grecia	USD	28.148 PDR per elicottero AB 212	11.161	0,015
23	1500	"	Grecia	USD	" " " 205	2.908	0,004
24	1501	"	Arabia Saudita	USD	1.122.026 1586 PDR per elicottero AB205/206/212	185.104	0,241
25	1504	"	Turchia	USD	232.223 41 PDR per elicottero AB 212	98.230	0,128
26	1506	"	Arabia Saudita	USD	475.743 1637 PDR " SH3D -AB205/206	82.966	0,108
27	1532	30/9/92	Belgio	BEF	182.627.224 4911 PDR per elicottero A109 MKII	19.350.990	0,774
28	442	30/12/91	Germania	XEU	595.800 4 apparecchiature radioguida Tacan	595.800	1,013
29	74	5/8/91	Finlandia	ITL	5.000.000.000 PDR per sistemi RWR tipo sl/Alr 743	31.200.900	0,031
30	313	4/12/91	Olanda	NGL	97.000 PDR per apparati componenti velivolo	86.300	0,069

Totale operazioni in miliardi/lire.

3.646

XI LEGISLATURA — DISEGNI DI LEGGE E RELAZIONI — DOCUMENTI

OPERAZIONI SVOLTE NEL PERIODO 1992

Tipo di operazione: esportazione (EX)

AA.1

Foglio n.7

Nr. Ord. M.A.E.	Autorizzazione	Date del rilascio	Paese di destinazione	Codice valuta e ammortare	Materiali oggetto del contratto quantità	Stato di avanzamento operazione	Controvalore Milliardi/Lire
1	315	4/12/91	Francia	FRF 104.300.000	1598 PDR per componenti velivolo Breguet	24.725.970	6,181
2	467	30/12/91	Francia	ITL107.117.048.000	Studio e sviluppo prototipo Saam	502.000	0,001
3	477	15/1/92	Singapore	USD 39.249	Trasformatori e parti alimentatori	39.249	0,051
4	478	"	Singapore	USD 15.000	"	15.000	0,019
5	575	5/2/92	Norvegia	NOK 408.600	3 magnetron per radar gap PDR	408.600	0,080
6	776	23/3/92	Usa	USD 63.900.000	5 velivoli G 222 e documentaz. tecnica	63.900.000	83,070
7	785	25/3/92	Singapore	USD 143.805	Moduli elettronici e componenti Soft.	143.583	0,187
8	824	9/4/92	Egitto	USD 21.000	6 parti riparate per sistema Pod	21.000	0,027
9	863	23/4/92	Singapore	USD 28.694	" " " RQN 3B	28.694	0,037
10	870	"	Usa	USD 134.900	attrezzatura per man. G 222	134.900	0,175
11	911	28/5/92	Danimarca	ITL 476.250.000	75 intensificatori luminosi e testina	469.850.000	0,470
12	948	11/5/92	Singapore	USD 4.285	Circuiti stampati -PDR per sistema RCN	4.285	0,006
13	1002	25/5/92	Singapore	USD 82.326	37 parti riparate per sistema RQN 3B	82.326	0,107
14	1007	"	Singapore	USD 2.127	PDR riparate per sistema RQN 3B	2.127	0,003
15	1014	"	Egitto	USD 12.000	Amplificatori " Pod	12.000	0,016
16	1021	27/5/92	Singapore	USD 20.000	modulatori e parti sistema TQN	20.000	0,026
17	1022	"	Argentina	USD 50.000	saatola klystron per sistema Albatros	50.000	0,065
18	1023	"	Singapore	USD 54.000	2 antenne coniche	54.000	0,070
19	1031	29/5/92	Egitto	USD 20.000	1 motore 10015 per sistema Pod	20.000	0,026
20	1032	"	Perù	USD 4.000	circuito stampato	4.000	0,005
21	1053	3/6/92	Singapore	USD 6.051	6 parti riparate del sistema RQN 3B	6.051	0,008
22	1054	"	Egitto	ITL 32.026.672	" " " Pod	32.026.672	0,032
23	1064	"	Francia	ITL188.000.000.000	Studio e sviluppo realizzaz. Prototipi	470.000.000	0,470
24	1099	5/6/92	Singapore	USD 114.391	Oscillatori e circuiti stampati	114.331	0,149
25	1100	"	Singapore	USD 4.989	PDR oscillatori alimentatori	4.989	0,006
26	1109	11/6/92	India	INR 1.606.400	Gruppo82 parti sistema IPN/10	836.250	0,042
27	1135	17/6/92	India	INR 8.481.224	PDR per modulò dual Sensing	8.481.224	9,424
28	1136	"	India	USD 500	Amplificatore - oscillatore	500	0,001
29	1180	25/6/92	Usa	USD 30.000.000	PDR per aerei G 222	417.724	0,543
30	1202	7/7/92	Egitto	USD 239.580	3 unità di trasmissione sistema ECM	239.580	0,311

Totale parziale in miliardi/lire..

92,608

XI LEGISLATURA — DISEGNI DI LEGGE E RELAZIONI — DOCUMENTI

OPERAZIONI SVOLTE NEL PERIODO 1992

AA 1

Foglio n.8

Type di operazione: esportazione (EX)

Ar. Ord. V.A.E.	Data del rilascio	Paese di destinazione	Codice valuta e ammontare	Materiali oggetto del contratto quantità	Stato di avanzamento operazione	Controlvalore Milliard/Lire
1	16/7/92	Finlandia	ITL 15.626.500	1 modulo P/N 061A-101 del sistema Pod	15.626.500	0,016
2	16/7/92	Spagna	USD 102.400	6 PDR per kit di aspidizzazione	ITL 107.688.393	0,108
3	7/7/92	Norvegia	DEM 38.236.000	PDR Elettr. autoguida toso per siluro	2.296.250	2,070
4	23/9/92	Brasile	ITL 1.105.882.000	Kit manuali collaudo radar Orion	1.105.882.000	1,106
5	3/6/92	Usa	USD 1.250.000	Parti motore per aerei T 700	55.602	0,072
6	7/7/92	Usa	USD 44.999.000	110000 parti staccate motore T 700	5.789.362	7,526
7	17/12/91	Usa	ITL 16.926.000	13 ricetrasmittitori P/N 789.75-334	13.020.000	0,013
8	30/12/91	Usa	ITL 556.400	1 controllo PDR ricetr. e 4 bobine	556.400	0,301
9	24/10/91	Tunisia	USD 600	1 pistola automatica cal.9 mm para	600	0,001
10	"	Tunisia	USD 14.320	43 pistole mitragliatrici cal.9	14.320	0,019
11	19/3/92	Indonesia	USD 2.600	2 pistole mitragliatrici e access.	2.600	0,003
12	23/4/92	Francia	FRF 13.130	2 fucili aut. cal. 5,56 mm con access.	13.130	0,003
13	16/7/92	Usa	USD 32.169	29 fucili aut. cal. 5,56 mm con acc.	32.169	0,042
14	23/7/92	Usa	USD 4.500	10 pistole mitragliatrici cal.9 mm	1.744	0,002
15	"	Tunisia	USD 118.770	250 pistole mitragliatrici cal.9 mm	118.770	0,154
16	11/7/91	Germania	ITL 5.850.000.000	60000 cariche di lancio MA 31-155mm	5.850.000.000	5,850
17	29/7/91	"	ITL 9.769.600.000	56800 granate cal.155 mm HE M107	9.769.600.000	9,770
18	5/8/91	Danimarca	DKK 1.560.000	1500 bossoli per colpi cal.76/62 e cann.	1.560.000	0,301
19	24/10/91	Austria	ATS 49.870.000	10.000 colpo comp. cal.105 mm.	49.870.000	5,984
20	31/10/91	Francia	ITL 17.421.000.000	Documentazione tecnica prototipi miss.	12.671.938.660	12,672
21	17/12/91	Olanda	FLG 25.000	100 cariche corte per proietto 76/62	25.000	0,020
22	30/12/91	Emirati Arabi	CHF 500.000	PDR per sistema Firos 25 pz.791	500.000	0,450
23	30/12/91	Emirati Arabi	USD 21.673	650 PDR per sistema Firos 25	21.673	0,028
24	"	Kuwait	DEM 27.529.000	33000 colpi comp. cal.76/62 e cal.40/70	27.529.000	24,776
25	16/1/92	Grecia	DEM 867.364	7580 cannelli TR 54/63 per colpi 76/62	867.364	0,781
26	28/2/92	Canada	CAD 1.400.000	4033 apparec. per taglio polvere	1.229.000	1,475
27	7/3/92	Usa	USD 180.000	documentazione tecnica per missile	180.000	0,234
28	10/3/92	Francia	ITL 174.150.000	10 motori di separazione stadi Ariane	174.150.000	0,174
29	11/3/92	Francia	ITL 191.565.000	" " " "	191.565.000	0,192
30	12/3/92	Francia	ITL 191.565.000	" " " "	191.565.000	0,192

Totale parziale in miliardi/lire. 71,000

XI LEGISLATURA — DISEGNI DI LEGGE E RELAZIONI — DOCUMENTI

OPERAZIONI SVOLTE NEL PERIODO 1992

AA.1

Tipo di operazione: esportazione (EX)

Foglio n.9

Ar. Ord.	Autorizzazione M.A.E.	Data del rilascio	Paese di destinazione	Codice valuta e ammontare	Materiali oggetto del contratto quantità	Stato di avanzamento operazione	Controvalore Miliaresi/Lire
1	750	16/3/92	Francia	ITL 174.150.000	10 motori separazione stadi Ariane	174.150.000	0,174
2	778	25/3/92	Francia	ITL 174.150.000	"	174.150.000	0,174
3	779	"	Francia	ITL 191.565.000	"	191.565.000	0,192
4	809	27/3/92	Francia	ITL 174.150.000	"	174.150.000	0,174
5	810	"	Francia	ITL 191.565.000	"	191.565.000	0,192
6	850	17/4/92	Francia	ITL 174.150.000	"	174.150.000	0,174
7	851	"	Francia	ITL 191.565.000	"	191.565.000	0,192
8	875	23/4/92	Francia	ITL 174.150.000	"	174.150.000	0,174
9	876	"	Francia	ITL 191.565.000	"	191.565.000	0,192
10	1069	3/6/92	Grecia	DEM 294.122	Kg.11141 polvere M6+2 per colpi 76/62	294.122	0,265
11	1130	17/6/92	Francia	ITL 179.000.000	9 motori separazione stadi Ariane	179.000.000	0,179
12	1133	"	Francia	ITL 179.000.000	"	179.000.000	0,179
13	1134	"	Francia	ITL 179.000.000	"	179.000.000	0,179
14	1462	23/9/92	Spagna	USD 985	PDR per elicottero AB205	985	0,001
15	298	4/12/91	Corea del Sud	USD 268.095	4 gruppi ricambi per comp.binato nav.	268.095	0,349
16	299	"	Corea del Sud	USD 400.645	1133 PDR per complesso binato navale	379.124	0,493
17	372	"	Cipro	USD 391.000	2 affusti navali e PDR complesso b.	349.000	0,454
18	373	"	Marocco	ITL 10.257.404.000	32 complessi navali singoli 40/70	10.257.404.000	10,257
19	378	17/12/91	Corea del Sud	USD 384.089	1286 PDR per complesso binato navale	384.089	0,499
20	440	30/12/91	Arabia Saudita	FRF 1.456.796	6484	1.436.250	0,355
21	441	"	Germania	ITL 147.472.680	3434	147.472.680	0,147
22	488	16/1/92	Germania	ITL 996.900	80	996.900	0,001
23	587	12/2/92	Emirati Arabi	USD 45.939	133	45.939	0,060
24	592	"	Oman	USD 11.834	185	11.834	0,015
25	603	13/2/92	G.Bretagna	ITL 4.080.000.000	480 canne mauser BK 27 mm MICA Tornano	2.176.000.000	2,176
26	651	20/2/92	Bahreïn	USD 8.407	20 nodi per complesso navale	8.407	0,011
27	652	"	Bahreïn	USD 18.233	982 PDR per complesso navale binato	18.233	0,024
28	663	26/2/92	Bahreïn	DEM 87.720	2 PDR per complesso navale binato	87.720	0,079
29	664	"	Bahreïn	USD 5.633	30 shelli	5.633	0,007
30	679	5/3/92	Bahreïn	DEM 2.068	17 PDR per complesso navale binato	2.068	0,002

17.374

XI LEGISLATURA — DISEGNI DI LEGGE E RELAZIONI — DOCUMENTI

MINISTERO DELLE FINANZE
DIPARTIMENTO DELLE DOGANE E II II
DIREZ. CENTRALE SERVIZI DOGANALI

OPERAZIONI SVOLTE NEL PERIODO 1992

441

Tipo di operazione: esportazione (EX)

Foglio n. 10

Ar. Ord. autorizzazione M.A.E.	Data del rilascio	Paese di destinazione	Codice valuta e smontare	Materiali oggetto del contratto quantità	Stato di avanzamento operazione	Controvalore Miliardi/Lire
1	5/3/92	Nigeria	FRF	2 PDR per complesso navale binato	344.000	0,086
2	"	Emirati Arabi	USD	" " " " 40/70	2.662	0,003
3	"	Qatar	DEM	" " " "	60.050	0,054
4	"	Kuwait	DEM	" " " "	1.377	0,001
5	9/3/92	Corea del Sud	USD	41079 PDR per complesso navale binato	170.545	0,222
6	11/3/92	Oman	USD	" " " "	32.170	0,042
7	23/3/92	Arabia Saudita	FRF	" " " "	3.068.807	0,767
8	27/3/92	Francia	FRF	" " " "	63.803	0,016
9	8/4/92	Germania	DEM	" " " "	24.740	0,022
10	9/4/92	Germania	ITL	" " " "	832.000	0,001
11	23/4/92	Argentina	DEM	15 PDR per complesso navale binato	23.240	0,021
12	"	Argentina	DEM	" " " "	4.332	0,004
13	"	Venezuela	USD	" " " "	3.192	0,004
14	20/5/92	Arabia Saudita	FRF	" " " "	90.670	0,023
15	"	Gr. Bretagna	GBP	" " " "	56.815	0,131
16	3/6/92	Arabia Saudita	FRF	9 PDR riparate per compl. binato	29.645	0,007
17	"	Cipro	CHF	1000 munizioni 25 mm KBA saphei-T	273.600	0,246
18	17/6/92	Oman	USD	505 PDR per complesso navale binato	5.976	0,008
19	16/7/92	Bahrain	USD	3 catena P/N 541-03-0220	3.941	0,005
20	29/7/92	Kuwait	USD	1 circuito stampato	914	0,001
21	23/9/92	Usa	USD	201 sbizzati per lanciatori controc.	194.061	0,252
22	"	Venezuela	MLG	2 cartoline elettr. EC620	13.901	0,011
23	5/8/91	Ecuador	USD	150 materiali vari	150.000	0,195
24	24/10/91	Brasile	ITL	124 PDR per radar Orion 10X	126.338.000	0,126
25	16/1/92	Grecia	ITL	4 moduli deflessione orizzontale	59.304.800	0,059
26	"	Thailandia	ITL	23 PDR per sistema controllo tiro	121.211.540	0,121
27	24/2/92	Thailandia	USD	31 " " " Albatros	104.702	0,136
28	28/4/92	Thailandia	USD	184 manuali tecnici per sistema opt.	200.000	0,260
29	7/7/92	Messico	USD	componenti riparati per radar	193.125	0,251
30	23/7/92	Venezuela	ITL	" " " "	38.154.512	0,038

XI LEGISLATURA — DISEGNI DI LEGGE E RELAZIONI — DOCUMENTI

MINISTERO DELLE FINANZE
DIPARTIMENTO DELLE DOGANE E ILLI
DIREZ. CENTRALE SERVIZI DOGANALI

OPERAZIONI SVOLTE NEL PERIODO 1992

AA1

Tipo di operazione: esportazione (EX)

Foglio n. 11

Ar. Ord. n. A.B.	Autorizzazione	Data del rilascio	Paese di destinazione	Codice valuta e ammontare	Materiali oggetto del contratto quantità	Stato di avanzamento operazione	Controvalore Milliardi/Lire
1	1359	29/7/92	Messico	USD 255.000	Strumentazione per centrale tiro NA18	255.000	0,331
2	276	29/11/91	Cipro	CHF 76.901.115	10 lanciatori per guida missili	63.664.921	57,293
3	309	4/12/91	Usa	USD 1.016.389	1 sistema distr. verticale per radar	1.016.389	1,321
4	583	12/2/92	Spagna	ITL 1.862.740	2 circuiti integrati per sistema rad.	1.862.740	0,002
5	654	20/2/92	Spagna	CHF 110.000	193 PDR per apparecchiature Skyguard	107.316	0,096
6	767	19/3/92	Canada	CHF 179.723	12 strumenti per collaudo radar	179.740	0,162
7	780	25/3/92	Qatar	CHF 856.100	294 PDR per appar. Fieldguard	744.066	0,670
8	781	"	Canada	CHF 1.609.590	PDR per radar di ricerca tipo Adats	1.589.659	1,431
9	871	23/4/92	Canada	CAD 50.000	10000 microfilms doc. per radar Adats	271	0,000
10	1097	3/6/92	Cipro	CHF 21.147.196	2 lanciatore a 4 celle per Aspide	21.147.196	19,032
11	1186	25/6/92	India	CHF 4.033.000	1 radar di ricerca a banda X s.nav.	4.033.000	3,630
12	230	24/10/91	Germania	ITL 1.512.702.000	3 calcolatori emma 2 per Helios	1.512.702.000	1,513
13	324	4/12/91	Francia	ITL 1.379.920.000	" " " "	1.285.083.000	1,288
14	1072	3/6/92	Francia	FRF 1.842.225	" " " "	1.779.489	0,445
15	1122	17/6/92	Germania	ITL 87.569.000	PDR per Teso - testet - Adapter TTA	87.569.000	0,088
16	76	5/8/91	Spagna	ITL 32.790.000	26PDR materiale vario elettronico	32.785.800	0,033
17	87	"	Spagna	ITL 152.493.000	121 " " " "	152.493.000	0,152
18	98	"	Spagna	ITL 447.131.300	" " " "	447.131.300	0,447
19	89	"	Spagna	ITL 7.304.957	" " " "	7.304.957	0,007
20	121	24/9/91	Germania	ITL 205.270.000	13 modulatori alta tensione per EL-73	205.270.000	0,205
21	122	"	Spagna	ITL 9.328.000	1 antenna Omni per sistema Nettuno	9.328.000	0,009
22	123	"	Spagna	ITL 103.630.750	123 materiale vario elettronico	103.500.750	0,104
23	124	"	Spagna	ITL 29.590.000	5 moduli condensatori per Nettuno	29.590.000	0,030
24	125	"	Spagna	ITL 497.560.000	26 PDR per apparati ELt/116 e Nettuno	497.560.000	0,498
25	126	"	Spagna	ITL 86.306.314	214 cristalli piezoelettrici per app.	86.306.314	0,086
26	203	24/10/91	Australia	ITL 5.100.000	3 Adapter, connector P/N 594 - 001	3.510.000	0,004
27	204	"	Australia	ITL 10.100.000	7 " " " "	10.100.000	0,010
28	205	"	Germania	ITL 185.250.000	122 PDR per apparati EL-73	158.010.000	0,158
29	207	"	Spagna	ITL 17.766.100	41 " " " "	17.766.100	0,018
30	208	"	Germania	ITL 404.930.000	37 " " " "	404.930.000	0,405

XI LEGISLATURA — DISEGNI DI LEGGE E RELAZIONI — DOCUMENTI

OPERAZIONI SVOLTE NEL PERIODO 1992

AA1

Tipo di operazione: esportazione (EX)

Foglio n.12

MINISTERO DELLE FINANZE
AFFARI FISCALI
MINISTERO DELLE DOGANE E II II
MINISTERO CENTRALE SERVIZI DOGANALI

nr. Ord. N.A.E.	Autorizzazione	Data del rilascio	Paese di destinazione	Codice valuta e ammontare	Materiali oggetto del contratto quantità	Stato di avanzamento operazione	Controvalore Miliardi/Lire
1	209	24/10/91	Spagna	ITL 66.585.000.000	22PDR per apparati EL-73	14.761.510.000	14,762
2	210	"	Germania	ITL 326.400.000	29	326.400.000	0,326
3	258	"	Giappone	ITL 220.000.000	4 Antenna direttiva B SPS-A 28119	220.000.000	0,220
4	278	4/12/91	G.Bretagna	ITL 2.534.200.000	502 PDR per apparati elettronici G.E.	282.200.000	0,282
5	280	"	Germania	ITL 7.360.000	50 circuiti integrati	7.360.000	0,007
6	281	"	Grecia	ITL 235.000.000	3 potenziometri-Antenna A30030	235.000.000	0,235
7	282	"	Grecia	ITL 211.000.000	1 antenna A30030-01-04	211.000.000	0,211
8	283	"	Germania	ITL 54.310.000	" -PDR per sistema	54.310.000	0,054
9	284	"	Spagna	ITL 10.900.000	1 set copia in polis.documentazione	10.900.000	0,011
10	285	"	Australia	ITL 1.000.000	4 PDR per sistema ESM/ELT901	1.000.000	0,001
11	286	"	Australia	ITL 34.320.000	2 " " "	34.320.000	0,034
12	287	"	Australia	ITL 8.000.000	4 " " "	8.000.000	0,008
13	288	"	Finlandia	ITL 21.300.000	1 alimentatore ELT 263	21.300.000	0,021
14	374	"	Svezia	ITL 19.200.000	4 antenne a spirale 6-40 GHz	19.200.000	0,019
15	392	17/12/91	Spagna	ITL 1.074.650.000	41 " PDR per sistema Netturo	1.074.650.000	1,075
16	393	"	Spagna	ITL 10.933.500	1 assieme ricevitore logaritmico	10.933.500	0,011
17	395	"	Finlandia	ITL 78.999.500	43 PDR per apparati EL-73 Elt/263	78.999.500	0,079
18	396	"	Australia	ITL 6.800.000	2 " " "	6.800.000	0,007
19	397	"	Spagna	ITL 70.713.150	42 " " Sistema ELT116	17.789.100	0,018
20	398	"	Spagna	ITL 152.108.000	140 PDR per apparati ELT/116	152.108.000	0,152
21	399	"	Australia	ITL 7.940.000	10 antenna sistema Elt 901	7.940.000	0,008
22	461	30/12/91	Germania	ITL 4.615.000	9 PDR per apparati EL-73	4.615.000	0,005
23	462	"	Spagna	ITL 793.800.000	1 set documentazione computer stamp.	60.000.000	0,060
24	463	"	Spagna	ITL 593.880.000	1 computer stampante e documentazione	49.080.000	0,049
25	464	"	Germania	ITL 423.520.000	50 PDR per apparati EL-73	423.520.000	0,424
26	483	15/1/92	Germania	ITL 173.690.000	11 modulatori alta tensione EL-73	173.690.000	0,174
27	484	"	Germania	ITL 8.420.000	2 sistemi cavi PDR apparati	8.420.000	0,008
28	485	"	Emirati Arabi	ITL 16.345.000.000	6 sistemi elint.terrestri tipo Elt	16.325.000.000	16,325
29	584	12/2/92	Germania	ITL 7.400.000	2 applifc.allo stato solido per rip.	7.400.000	0,007
30	623	13/2/92	Germania	ITL 506.470.000	21 mat.destinato riparazione app.	506.470.000	0,506

XI LEGISLATURA — DISEGNI DI LEGGE E RELAZIONI — DOCUMENTI

OPERAZIONI SVOLTE NEL PERIODO 1992

441

MINISTERO DELLE FINANZE
DIPARTIMENTO DELLE DOGANE E II II
LINEE CENTRALE SERVIZI DOGANALI

Tipo di operazione: esportazione (EX)

Foglio n.13

Nr. Org.	Autorizzazione M.A.E.	Data del rilascio	Paese di destinazione	Codice valuta e ammontare	Materiali oggetto del contratto	Quantità	Stato di avanzamento operazione	Controvalore Milliardi/Lire
1	624	13/2/92	Germania	ITL 444.200.000	16 mater. destinato riparazione app.		444.200.000	0,444
2	674	5/3/92	G. Bretagna	ITL 16.380.000	2 PDR per antenna A126-1		16.380.000	0,016
3	843	9/4/92	Lussemburgo	ITL 102.260.000	3 modulatori divisione potenza		68.760.000	0,069
4	893	28/4/92	Canada	ITL 363.000.000	11 tubi elettronici X band		363.000.000	0,363
5	1035	29/5/92	G. Bretagna	ITL 79.875.000	1 mod. mod. A00155-03-06		79.875.000	0,080
6	1036	"	G. Bretagna	ITL 120.000.000	4 amplificatori T.W.F.		120.000.000	0,120
7	1067	3/6/92	Spagna	ITL 364.883.000	56 PDR per apparati Elt-73 -Nettuno		283.943.000	0,284
8	1110	11/6/92	India	ITL 5.000.000	2 cavi coassiali per apparati elt		5.000.000	0,005
9	1111	"	India	ITL 117.700.000	1 tubo elettronico e PDR apparati		117.700.000	0,118
10	1112	"	India	ITL 72.540.000	17 PDR per apparati Elt-73		72.540.000	0,073
11	1113	"	India	ITL 40.380.000	12 " "		40.380.000	0,040
12	1114	"	India	ITL 5.194.000	Cavi coassiali per apparati elettr.		5.194.000	0,005
13	1116	"	India	ITL 24.500.000	PDR per apparati elettronici		24.500.200	0,025
14	1139	17/6/92	Pakistan	ITL 60.000.000	17 parti riparate per sistema Aries		49.490.000	0,049
15	1140	"	Spagna	ITL 52.988.000	639 PDR per apparati elettronici Nett.		52.988.000	0,053
15	1141	"	Australia	ITL 9.780.000	2 tubi a microonde e trasformatori		9.780.000	0,010
17	1182	25/6/92	Australia	ITL 528.406.700	185 PDR per sistema elettronico Elt		107.886.700	0,108
18	1215	7/7/92	Portogallo	ITL 101.780.000	5 PDR per sistema aerotrasportato		27.550.000	0,028
19	1216	"	Germania	ITL 66.404.000	173 PDR del sistema app. ECM/ESN		39.104.000	0,039
20	1252	15/7/92	Germania	ITL 4.650.000	2 guide d'onda F403W9		4.650.000	0,005
21	1254	"	India	ITL 165.660.000	Applificatore e parti ricambi apparati		147.810.000	0,148
22	1255	"	Grecia	ITL 2.800.000	Alimentatore e PDR apparati Gufo		2.800.000	0,003
23	1257	"	Finlandia	FIN 80.000	PDR riparate per apparati elettronici		80.000	0,022
24	1356	29/7/92	Ecuador	ITL 255.306.000	296 PDR per apparati sistema gamma ED		255.306.000	0,255
25	1357	"	Pakistan	USD 905.500	25 tubi elettronici e PDR apparati		905.500	1,177
26	1380	"	Spagna	ITL 108.100.000	74 set mai. destinato manutenzione app.		108.100.000	0,108
27	130	24/9/91	Belgio	ITL 2.420.185.000	122 PDR per apparati velivoli		2.250.515.000	2,251
28	305	4/12/91	Usa	USD 148.250	50 moduli modulatore ricetrasmittenti		148.250	0,143
29	306	"	G. Bretagna	USD 110.000	2 " "		55.000	0,071
30	308	"	Olanda	ITL 1.184.737.610	Sistema trasmissione ST-679 NL		1.184.737.610	1,185

XI LEGISLATURA — DISEGNI DI LEGGE E RELAZIONI — DOCUMENTI

OPERAZIONI SVOLTE NEL PERIODO 1992

AA1

Tipo di operazione: esportazione (EX)

Nr. Ord.	Autoriz- zazione M.A.E.	Data del rilascio	Paese di destinazione	Codice valuta e ammontare	Materiali oggetto del contratto quantità	Stato di avanza- mento operazione	Foglio n.14	
							Controvalore Miliardi/Lire	
1	405	17/2/91	Olanda	USD 90.939	165-PDR per apparati ricetrasmittenti	90.939	0,118	
2	475	30/12/91	Tunisia	ITL 121.000.000	Sistema ricetrasmittente SRP-1789	121.000.000	0,121	
3	491	16/1/92	G.Bretagna	GBP 134.800	4 ricetrasmittenti RT-619	134.800	0,310	
4	540	27/1/92	Olanda	USD 5.500	2 unità di controllo filtro	5.500	0,007	
5	625	13/2/92	Turchia	ITL 1.281.155.000	1 apparato TJC e PDR apparecchiatura	1.000.845.215	1,001	
6	891	28/4/92	Germania	DEM 9.100.000	1 modulo per sistema radio V/BMF	335.900	0,302	
7	892	"	Grecia	USD 180.000	8 preselettori VLF-WP e PDR	180.000	0,234	
8	964	15/5/92	G.Bretagna	ITL 233.680.000	supporto legislativo per velivolo	129.520.000	0,130	
9	1030	29/5/92	Germania	ITL 69.160.000	sistema radionavigazione	69.160.000	0,069	
10	1231	8/7/92	Grecia	USD 5.871	10 oscillatori	5.871	0,008	
11	1241	15/7/92	Belgio	ITL 275.975.000	10 apparati radio UMF	23.750.000	0,024	
12	1340	27/7/92	Olanda	USD 12.500	Antenna emergency	12.500	0,016	
13	1361	29/7/92	G.Bretagna	GBP 117.050	2 sistema trasmittente	79.000	0,182	
14	1372	"	Portogallo	ITL 10.000.000	Test box da laboratorio	10.000.000	0,010	
15	1048	3/6/92	Francia	FRF 11.124	10000 bossoli innescati	11.124	0,003	
16	1119	11/6/92	Singapore	DEM 880.000	4800 bossoli e capsule per cartucce	880.000	0,792	
17	589	12/2/92	Francia	FRF 82.623	bossoli vari innescati	82.623	0,021	
18	707	9/3/92	Norvegia	DEM 441.000	30.000 bossoli innescati	441.000	0,397	
19	733	11/3/92	G.Bretagna	ITL 130.000	sbizzati per bossoli	130.000	0,000	
20	958	11/5/92	Francia	FRF 1.400	inneschi vari per poltotele	1.265	0,000	
21	1384	29/7/92	Olanda	NLG 3.110	5000 cartucce ordinarie cal.5,56	3.110	0,002	
22	96	5/8/91	Belgio	ITL 60.000.000	500 coperchi per arma MI-50	12.035.000	0,012	
23	567	3/2/92	Belgio	ITL 60.000.000	500 coperchi per arma MI-50	49.625.000	0,050	
24	609	13/2/92	Belgio	ITL 210.000.000	"	196.555.000	0,197	
25	1223	8/7/92	Belgio	ITL 129.000.000	"	92.055.000	0,092	
26	887	28/4/92	Singapore	ITL 6.246.000.000	radar multimodo controllo tipo	2.200.000.000	2,200	
27	326	4/12/91	Usa	USD 137.750	19 PDR per turboreattore	137.750	0,179	
28	403	17/12/91	G.Bretagna	GBP 100.000.000	5500 movimentazione materiali attrezz.	4.961.363	10,915	
29	621	13/2/92	Germania	DEM 300.000.000	Attrezzatura e sviluppo motore EJ2000	11.034.444	0,931	
30	1042	2/6/92	Usa	USD 50.000.000	92214 PDR per scatole ingranaggi	13.529.230	17,588	

Totale parziale in miliardi/lire.. 44,911

XI LEGISLATURA — DISEGNI DI LEGGE E RELAZIONI — DOCUMENTI

OPERAZIONI SVOLTE NEL PERIODO 1992

AA1

Tipo di operazione: esportazione (EX)

Foglio n.15

MINISTERO DELLA FINANZA
DIPARTIMENTO DELLE DOGANE E II II
DIREZ. CENTRALE SERVIZI DOGANALI

Nr. Ord. M.A.E.	Autorizzazione	Data del rilascio	Paese di destinazione	Codice valuta e ammontare	Materiali oggetto del contratto quantità	Stato di avanzamento operazione	Controvalore Miliardi/Lire
1	1524	30/9/92	Usa	USD 137.400.000	10821 PDR turbopropulsore F700 elicot.	1.722.449	2,239
2	73	5/8/91	Francia	FRF 1.012.498	3700 PDR e comp. spoletta FRS1	863.345	0,216
3	92	"	Germania	DEM 2.079.129	72192 spolette a percussione L85A2	2.079.129	4,514
4	94	"	Spagna	ITL 250.000.000	1000 assiami pile per spoletta	250.000.000	0,250
5	184	24/10/91	Australia	ITL 1.785.600.000	19000 machinal time super quick	1.785.600.000	1,786
6	185	"	Australia	ITL 1.080.000.000	12.000 " "	1.080.000.000	1,080
7	815	8/4/92	Usa	ITL 82.660.000	2 generatori a corrente alternata	82.660.000	0,083
8	877	23/4/92	G. Bretagna	ITL 500.100	TPD per spoletta FB436	500.100	0,001
9	913	28/4/92	Francia	ITL 552.111.500	8900 spolette PIBD M509 A2	552.111.500	0,552
10	1046	3/6/92	Thailandia	USD 22.150	PDR sistema automatico centrale elett.	22.150	0,029
11	1102	5/6/92	Thailandia	USD 20.843	" " " "	20.843	0,027
12	1129	17/6/92	Thailandia	USD 16.869	" " " "	16.869	0,022
13	1131	"	Giappone	ITL 7.800.000	" controllo aliscafi	7.800.000	0,008
14	1232	8/7/92	Francia	ITL 45.517.500	5950 generatori piezoelettrici	45.517.500	0,046
15	23	4/7/91	Argentina	USD 730.000	1 studio progetto basico per portaerei	730.000	0,949
16	786	25/3/92	Venezuela	ITL 530.993.000	11 carcasse motore lato turbina	530.993.000	0,531
17	659	24/2/92	Norvegia	ITL 936.000.000	Cartucce per pistole e revolver cal. 9	936.000.000	0,936
18	31	11/7/91	Belgio	BEF 52.121.575	19650 spolette tipo AJV166 compl.	52.121.575	2,085
19	290	4/12/91	Olanda	DEM 816.925	20500 proiettili da 20 mm. x139	816.925	0,735
20	291	"	G. Bretagna	ITL 562.964.000	27600 spolette tipo 35 mm. Kzd	556.845.000	0,557
21	1063	3/6/92	G. Bretagna	GBP 763961	moduli cariche batterie	177.839	0,409
22	444	30/12/91	G. Bretagna	ITL 2.633.696.000	10 sistemi navig. inerziale, apparati	1.112.608.238	1,113
23	605	13/2/92	Germania	ITL 1.995.272.000	8 " " " "	778.403.292	0,778
24	727	10/3/92	Francia	ITL 136.000.000	4 G2000 Gyrd assimby pr. FSAF	68.000.000	0,068
25	916	29/4/92	Germania	ITL 2.093.015.000	258 PDR strumenti per navigazione	688.801.500	0,689
26	1039	29/5/92	Francia	ITL 34.000.000	1 LN-93 INU P/N 890500 Gyrd ass.	34.000.000	0,034
27	544	27/1/92	Usa	USD 2.721	20 guarnizioni in gomma per elicot.	2.700	0,004
28	563	3/2/92	Germania	ITL 82.880.000	PDR per apparati del velivolo EFA	51.800.000	0,052
29	564	"	Usa	USD 8.835	Scheda elettronica per elicotteri	8.835	0,011
30	665	26/2/92	G. Bretagna	ITL 10.360.000	PDR per apparati del velivolo EFA	10.360.000	0,010

19,814

Totale parziale in miliardi/lire..

XI LEGISLATURA — DISEGNI DI LEGGE E RELAZIONI — DOCUMENTI

PARLAMENTO DELLA FINLANDIA
 MINISTERO DELLE DOGANE E IL II
 DIREZIONE CENTRALE SERVIZI DOGANALI

OPERAZIONI SVOLTE NEL PERIODO 1992

AA.1

Type di operazione: esportazione (EX)

Foglio n. 16

Pr. Ord. M.A.E.	Autorizzazione	Data del rilascio	Paese di destinazione	Codice valuta e ammontare	Materiali oggetto del contratto quantità	Stato di avanzamento operazione	Controvalore Miliardi/Lire
1	678	5/3/92	Germania	ITL 6.598.000	3PDR per apparati del velivolo EFA	3.631.000	0,004
2	735	11/3/92	Germania	ITL 59.836.000	7 " "	8.548.000	0,009
3	1045	3/6/92	Usa	USD 115.062	81 PDR apparecchiature elicotteri	114.712	0,149
4	1242	15/7/92	Lussemburgo	ITL 64.797.750	75 luce di avviso carichi speciali	64.797.750	0,065
5	1243	"	Usa	USD 1.565.254	37 manette 178 scatole controllo st.	457.280	0,594
6	1286	16/7/92	Usa	USD 4.401	7 assiami per ingranaggi mozzo elast.	4.401	0,006
7	1456	23/9/92	G. Bretagna	ITL 99.470.000	12 motor assy P/N 122 KT -2	16.578.400	0,017
8	576	5/2/92	G. Bretagna	DEM 145.800	1800 carne cal.7,62 Nato per G 3	141.588	0,127
9	604	13/2/92	G. Bretagna	DEM 343.200	2290 carne cal.7,62 Nato per G 3	338.520	0,305
10	183	24/10/91	Giappone	USD 1.183.803	183 Know How imp. idraulico aliscafo	1.183.803	1,539
11	966	15/5/92	G. Bretagna	ITL 292.820.000	9 servocomando 1016 A 000	112.393.332	0,112
12	967	"	Germania	ITL 672.366.000	10 servocomando 8 serbatoi 100-4130	157.626.200	0,157
13	1038	29/5/92	G. Bretagna	ITL 188.211.000	8 gruppi comandi freni sistema 1	81.227.000	0,081
14	1044	3/6/92	Usa	ITL 76.307.650	componenti impianto idraulico G222	56.630.000	0,057
15	1068	"	Germania	ITL 519.049.000	91 valvole varie per velivolo EFA	114.276.788	0,114
16	997	22/5/92	Usa	USD 8.480	Barra posteriore P/N G22497	8.480	0,011
17	1195	7/7/92	Usa	USD 3.594.960	16 barre anteriori e posteriori carr.	3.055.363	3,972
18	49	22/7/91	Danimarca	ITL 1.779.984.000	407 materiale elettronico vario	521.977.000	0,922
19	70	5/8/91	Malaysia	ITL 4.215.089.000	62 sistemi di navigazione Doppler	1.565.000.000	1,565
20	71	"	Grecia	ITL 5.165.000.250	51 materiali vari per sistemi nav.	50.521.505	0,051
21	301	4/12/91	Usa	ITL 12.927.571.000	794 PDR App.stazioni telecomunicaz.	9.800.746.000	9,801
22	383	17/12/91	Danimarca	ITL 441.975.000	311 " "	53.640.000	0,054
23	542	27/1/92	Turchia	ITL 187.730.000	53 " "	187.730.000	0,188
24	752	18/3/92	Danimarca	ITL 94.632.000	4 cifranti di fascio CF 109	94.632.000	0,095
25	782	15/3/92	Canada	ITL 314.865.000	5 convertitori di segnali	254.285.000	0,254
26	813	8/4/92	G. Bretagna	GBP 72.488	4 sottosistemi interfaccia e control.	72.488	0,167
27	906	28/4/92	Spagna	ITL 900.000.000	30 trasmettitori art 151 e PDR	7.730.000	0,008
28	940	30/4/92	G. Bretagna	GBP 4.530.579	sistema telecomunicazione in P. radia	2.320.514	5,337
29	990	20/5/92	Danimarca	ITL 360.000	PDR per sistemi telecomunicaz.	360.000	0,000
30	1078	3/6/92	Danimarca	ITL 546.299.000	" "	546.299.000	0,546

XI LEGISLATURA — DISEGNI DI LEGGE E RELAZIONI — DOCUMENTI

OPERAZIONI SVOLTE NEL PERIODO 1992

441

Tipo di operazione: esportazione (EX)

Foglio n.17

MINISTERO DELLE FINANZE
DIPARTIMENTO DELLE DOGANE E I I I
DIREZ. CENTRALE SERVIZI DOGANALI

Nr. Ord. N.A.E.	Autorizzazione	Data del rilascio	Paese di destinazione	Codice valuta e ammontare	Materiali oggetto del contratto quantità	Stato di avanzamento operazione	Controvalore Miliaresi/Lire
1	1234	14/7/92	Malaysia	ITL 3.280.391.000	Sistema di navigazione Doppler	102.051.000	0,102
2	1235	"	Malaysia	ITL 2.474.281.000	"	2.033.132.000	2,033
3	1369	29/7/92	Sri Lanka	ITL 807.375.000	Multiples 15 canali antenna e manuali	807.275.000	0,807
4	24	4/7/91	Finlandia	DEM 465.239	3 cavi apparati telecomunicazione	465.239	0,605
5	602	13/2/92	Spagna	DEM 19.429.746	Radiobersaglio Mirach 100/4 e PDR	14.488.569	13,039
6	1336	27/7/92	Spagna	DEM 1.464.765	3 radiobersagli Mirach 100/4	1.464.765	1,318
7	32	11/7/91	Spagna	ITL 101.353.000	5 valvole arresto motori velivoli	52.480.000	0,052
8	131	24/9/91	Brasile	ITL 247.115.400	576 PDR componenti velivoli MB 326	169.390.400	0,169
9	303	4/12/91	Germania	ITL 94.796.000	3 " " EFA	71.872.000	0,072
10	178	24/10/91	G. Bretagna	ITL 822.170.000	34 " " EFA	94.940.000	0,095
11	386	17/12/91	Germania	DEM 309.719.000 130.224	4 " " EFA	594.992.180	0,595
12	387	"	Germania	ITL 8.380.000	valvole arresto-PDR velivolo EFA	8.380.000	0,008
13	495	16/1/92	Spagna	ITL 27.620.000	" " " "	10.860.000	0,011
14	496	"	G. Bretagna	ITL 46.754.000	" " " "	46.754.000	0,047
15	498	"	G. Bretagna	ITL 94.660.000	" e scambiatore PDR veliv. EFA	52.761.000	0,053
16	499	"	Spagna	ITL 46.754.000	" " " "	46.754.000	0,047
17	543	27/1/92	G. Bretagna	ITL 71.205.000	valvole di avviamento motore EFA	71.205.000	0,071
18	545	"	Germania	ITL 26.524.000	2 valvole arresto pressione motore	13.262.000	0,013
19	547	"	Germania	ITL 101.424.000	48 cartelle elettroniche per sensori	90.858.000	0,091
20	548	"	Spagna	ITL 91.722.000	4 valvole arresto press. motore	16.285.000	0,016
21	595	"	G. Bretagna	ITL 179.661.791	" " " "	56.487.150	0,056
22	596	"	G. Bretagna	ITL 192.322.000	6 valvole arresto spillamento motore	78.720.000	0,079
23	612	12/2/92	Germania	ITL 598.840.000	7 unità controllo potenza velivolo	84.105.550	0,084
24	613	"	Germania	ITL 427.230.000	PDR per apparati del velivolo EFA	189.880.000	0,190
25	709	13/2/92	Germania	ITL 224.890.000	" " " "	198.888.530	0,199
26	922	29/4/92	Spagna	ITL 213.035.000	" " " "	37.488.000	0,037
27	923	"	G. Bretagna	ITL 258.529.710	" " " "	83.161.898	0,083
28	1010	25/5/92	Germania	ITL 47.400.000	" " " "	47.400.000	0,047
29	1011	"	G. Bretagna	ITL 31.325.000	PDR per apparati del velivolo EFA	31.325.000	0,031
30	1075	3/6/92	Germania	ITL 248.700.000	30 valvole antistallo per velivoli	112.200.000	0,112

XI LEGISLATURA — DISEGNI DI LEGGE E RELAZIONI — DOCUMENTI

OPERAZIONI SVOLTE NEL PERIODO 1992

AA1
Foglio n.18

Tipo di operazione: esportazione (EX)

Nr. Ord.	Autorizzazione N.A.E.	Data del rilascio	Paese di destinazione	Codice valuta e ammontare	Materiali oggetto del contratto quantità	Stato di avanzamento operazione	Controvalore Miliaresi/Lire
1	1076	3/6/92	Germania	DEM 561.768	57 martinetto n.3 e 4 per velivoli	387.728	0,349
2	1125	17/6/92	Usa	USD 105.614	1 radiatore - martinetto e motorino	105.614	0,137
3	1126	"	Brasile	ITL 11.799.400	PDR per apparati condizionamento vel.	11.799.400	0,012
4	1174	25/6/92	Spagna	ITL 661.250.000	575 coppie di pistoni a gas caldo	661.250.000	0,661
5	1431	23/9/92	Brasile	ITL 2.889.500	20 PDR per componenti impianti vel.	2.889.500	0,003
6	1074	3/6/92	Usa	USD 169.200	6 pannelli-campioni-angolari-sedili	169.200	0,220
7	234	24/10/91	Israele	USD 153.260	1552 maglie ai cingoli per carri	153.260	0,199
8	318	4/12/91	Spagna	FRF 622.800	40 carme da 20 MM 5FG 1-101	622.800	0,156
9	319	"	Olanda	CHF 12.645	120 PDR per mitragliere da 25 mm.	12.645	0,011
10	320	"	Turchia	CHF 18.625	110 PDR per affusto navale binato	18.625	0,017
11	321	"	Turchia	CHF 8.277	2 guida cartucce per affusto	8.277	0,007
12	322	"	Olanda	CHF 94.500	100 motori elettrici PDR per mitragl	94.500	0,085
13	535	27/1/92	Lussemburgo	CHF 134.189	488 PDR per affusti campali contraerei	134.189	0,121
14	570	4/2/92	Barimarca	CHF 27.783	179 PDR per mitragliere da 25 mm.	27.783	0,025
15	580	5/2/92	Olanda	CHF 63.962	PDR per mitragliere da 25 mm.	63.962	0,058
16	586	12/2/92	Grecia	CHF 71.286	PDR per affusto navale binato	71.286	0,064
17	676	5/3/92	Oman	CHF 1.368	molla treccia di compressione	1.368	0,001
18	715	9/3/92	Olanda	CHF 325.778	14240 PDR per mitragliere da 25 mm	325.778	0,293
19	745	16/3/92	Lussemburgo	ITL 2.694.350	50 estrattori affusti campali	2.694.350	0,003
20	746	"	Lussemburgo	CHF 47.367	PDR per affusti campali contraerei	47.367	0,043
21	838	9/4/92	Corea del Sud	CHF 3.660	" " " "	3.660	0,003
22	453	30/12/91	Germania	DEM 900.000	apparecchiatura ottica di puntamento	578.572	0,521
23	454	"	Francia	ITL 476.106.420	3990 PDR appar.	476.106.420	0,476
24	455	"	Lussemburgo	ITL 70.232.800	167 " " " "	70.232.800	0,070
25	456	"	Germania	ITL 67.763.000	15 differenziale apparato ottico	67.763.000	0,068
26	457	"	Lussemburgo	ITL 345.034.700	390 PDR per apparato ottico di punt.	333.448.700	0,333
27	517	16/1/92	Lussemburgo	ITL 27.614.500	20 " " " "	27.614.500	0,028
28	518	"	Germania	ITL 17.160.000	15 " " " "	17.160.000	0,017
29	519	"	Turchia	ITL 43.333.334	1 telemetro laser per apparecc.P.56	43.333.334	0,043
30	520	"	Francia	FRF 454.573	testa stabilizzata per ottica	454.573	0,114

XI LEGISLATURA — DISEGNI DI LEGGE E RELAZIONI — DOCUMENTI

OPERAZIONI SVOLTE NEL PERIODO 1992

AA1

Tipo di operazione: esportazione (EX)

Foglio n.19

RIATTIVAMENTO DELLE DOGANE E IL II
DIREZ. CENTRALE SERVIZI DOGANALI

Ar. Ord.	Autoriz- zazione M.A.E.	Data del rilascio	Paese di destinazione	Codice valuta e ammontare	Materiali oggetto del contratto quantità	Stato di avvanza- mento operazione	Controvalore Milliardi/Lire
1	521	16/1/92	Lussemburgo	ITL 601.000	25 PDR per apparati ottici di punt.	601.000	0,001
2	522	"	Francia	ITL 60.498.996	"	60.498.996	0,060
3	523	"	Francia	ITL 13.880.900	9 filtri olio 10 indicatori livello	13.880.900	0,015
4	524	"	Lussemburgo	ITL 47.014.000	PDR per apparati moduli P56	47.014.000	0,047
5	525	"	Francia	FRF 4.091.157	9 teste stabilizzate per ottica	2.435.000	0,610
6	529	27/1/92	Lussemburgo	ITL 51.555.500	35 PDR per apparati ottici di punt.	51.555.500	0,052
7	594	12/2/92	Francia	ITL 62.699.600	152 "	62.699.600	0,063
8	608	13/2/92	Francia	ITL 224.221.083	1883 "	224.221.083	0,224
9	692	5/3/92	Omar.	DEM 77.360	56 "	77.360	0,070
10	1095	3/6/92	Oman	DEM 182.886	Materiale didattico Sist.contr.Punt.	182.886	0,165
11	1127	17/6/92	Brasile	USD 78.680	7 valve H51E sistema ottico	78.680	0,102
12	1173	25/6/92	Francia	ITL 334.543.952	4709 PDR per apparati ottici puntam.	6.942.205	0,007
13	77	5/8/91	Singapore	ITL 2.577.208.000	4018 Munizion.da 76/62 HE "Sapom"	1.683.508.000	1,684
14	798	25/3/92	Singapore	USD 25.000	66 colpi da 76/62 HE/VT mod.79	24.000	0,031
15	1244	15/7/92	Turchia	ITL 493.355.940	672 parti scorta sistema telecomunic.	151.887.040	0,182
16	487	16/1/92	Usa	USD 446.000	3 motori oleodinamici per sommergib.	446.000	0,580
17	919	29/4/92	Usa	USD 166.000	1 "	166.000	0,216
18	1237	14/7/92	Australia	ITL 28.053.860.000	Disposit.soll.appar.Oleodinamici somm.	5.606.375.500	5,606
19	550	27/1/92	Francia	FRF 387.200	1 testa di siluro KC10	387.200	0,097
20	551	"	Francia	FRF 303.750	20 cariche sottomarine da Kg.9 e 36	303.750	0,076
21	849	15/4/92	G.Bretagna	ITL 100.000	document.tecnica per spolette	100.000	0,000
22	1413	29/7/92	G.Bretagna	GBP 1.820	10 adapter booster d'ogiva bombe aereo	1.820	0,004
23	1417	"	G.Bretagna	GBP 30.006	Componenti per Bomba tipo 2 mod.0	30.006	0,069
24	1420	"	G.Bretagna	ITL 1.000.000	spolette FB442 complete inerti	1.000.000	0,001
25	1502	23/9/92	Norvegia	ITL 888.020.000	80000 cariche da demolizione da 1000	888.020.000	0,888
26	216	24/10/91	Grecia	ITL 35.950.500	8 PDR per radar NK/APS-705	35.950.500	0,036
27	217	"	Brasile	ITL 30.646.800	82 "	30.646.800	0,031
28	292	4/12/91	Brasile	ITL 8.029.000	15 "	8.029.000	0,008
29	293	"	Brasile	ITL 3.900.000	4 "	3.900.000	0,004
30	294	"	Brasile	ITL 5.200.000	4 "	5.200.000	0,005

Totale operazioni in miliardi di lire

10.000

XI LEGISLATURA — DISEGNI DI LEGGE E RELAZIONI — DOCUMENTI

MINISTERO DELLA FINANZA
DIPARTIMENTO DELLE DOGANE E II II
DIREZ. CENTRALE SERVIZI DOGANALI

OPERAZIONI SVOLTE NEL PERIODO 1992

AA.1

Tipo di operazione: esportazione (EX)

Foglio n.20

Nr. Ord. N.A.E.	Autorizzazione	Data del rilascio	Paese di destinazione	Codice valuta e ammontare	Materiali oggetto del contratto quantità	Stato di avanzamento operazione	Controvalore Miliardi/lire
1	295	4/12/91	Grecia	ITL 4.500.000	1 PDR per radar MM/APS - 705	4.500.000	0,005
2	296	"	Grecia	ITL 42.900.000	2 "	42.900.000	0,043
3	839	9/4/92	Grecia	ITL 4.500.000	2 riparazioni comp. per radar MM/APS	4.500.000	0,005
4	840	"	Grecia	ITL 2.313.000	PDR per radar MM/APS - 705	2.313.000	0,002
5	841	"	Grecia	ITL 72.900.000	"	72.900.000	0,073
6	1175	25/6/92	Spagna	ITL 427.100.000	Gruppo antenna e stabilizzatore radar	427.100.000	0,427
7	1411	29/7/92	Brasile	USD 23.824	"	23.824	0,031
8	15	21/6/91	G. Bretagna	ITL 244.908.000	18 raccordo aria valvole reg.press.	24.816.000	0,025
9	21	28/6/91	Spagna	ITL 50.682.000	5 "	25.866.000	0,026
10	189	24/10/91	Germania	ITL 1.977.000	1 valvola regolatr.pressione serbatoi	1.977.000	0,002
11	191	"	Spagna	ITL 54.458.320	6 elettropompe travaso carburante	36.370.092	0,036
12	446	30/12/91	Spagna	ITL 579.189.720	49 Kit reg.flusso princ.motore EJ200	571.311.720	0,571
13	562	3/2/92	G. Bretagna	ITL 33.366.000	72 assiemì pacco statore velivolo EFA	33.051.000	0,033
14	577	5/2/92	Spagna	ITL 58.346.000	24 Kits comp.fluss.motore EJ200	26.992.230	0,027
15	597	12/2/92	G. Bretagna	ITL 85.857.400	10 elettropompe travaso combustibili	85.857.440	0,086
16	598	"	Germania	ITL 8.596.523	1 elettropompa per travaso carburante	8.596.523	0,009
17	634	13/2/92	G. Bretagna	ITL 1.241.837.500	14 kits comp.regol.flusso carburante	789.048.500	0,789
18	730	11/3/92	Germania	ITL 29.489.000	albero di trasmissione pot.vel.EFA	29.489.000	0,029
19	761	19/3/92	Germania	ITL 108.237.000	12 elettropompe per travaso carb.	59.623.525	0,060
20	762	"	Germania	ITL 58.978.000	2 alberi di trasmissione vel.EFA	58.978.000	0,059
21	763	"	G. Bretagna	ITL 58.978.000	"	58.978.000	0,059
22	764	"	Spagna	ITL 9.019.000	Elettropompa per travaso carburante	9.019.000	0,009
23	766	"	G. Bretagna	ITL 9.019.000	"	9.019.000	0,009
24	812	8/4/92	G. Bretagna	ITL 55.873.000	banco di prova P/N SM8573-generatore	55.873.000	0,056
25	872	23/4/92	Germania	ITL 26.407.000	3 comp.azinatori aerofreno vel.EFA	26.407.000	0,026
26	914	28/4/92	G. Bretagna	ITL 469.176.000	17 Kits ass.pistone cilindro x EFA	91.916.000	0,092
27	957	11/5/92	G. Bretagna	ITL 36.711.000	2 " comp.pompa centrifuga post	36.711.000	0,037
28	1065	3/6/92	G. Bretagna	ITL 800.000.000	PDR e doc.tecnica motore velivolo EFA	114.788.000	0,115
29	1199	7/7/92	Germania	ITL 941.591.000	348 valvole interc.distrib.carburante	206.563.000	0,207
30	1307	22/7/92	G. Bretagna	ITL 44.985.136	16 assiemì per albero motori EFA	44.985.136	0,045

XI LEGISLATURA — DISEGNI DI LEGGE E RELAZIONI — DOCUMENTI

OPERAZIONI SVOLTE NEL PERIODO 1992

CANTIERI DELLE DOGANE E IL 11
DINEL.CENTRALE SERVIZI DOGANALI

44-1

Tipo di operazione: esportazione (EX)

Foglio n.21

Ar. Ord. N.A.E.	Autorizzazione	Data del rilascio	Paese di destinazione	Codice valuta e ammontare	Materiali oggetto del contratto quantità	Stato di avanzamento operazione	Controvalere Miliardi/Lire
1	1312	22/7/92	Germania	ITL 13.875.000	75 assiemi pacco rotore per vel.EPA	4.625.000	0,005
2	1508	23/9/92	Spagna	ITL 41.248.000	2 Kits comp.reg.flusso motore EJ200	18.604.000	0,019
3	1509	"	G.Bretagna	ITL 320.000.000	100 fusioni lavorate per raffr.motore	59.166.000	0,059
4	489	16/1/92	Usa	USD 204.000	34 serbatoi flessibili per elicotteri	204.000	0,265
5	172	24/10/91	Thailandia	USD 20.541	PDR sistema controllo centrale	20.541	0,027
6	250	"	Giappone	ITL 1.400.000.000	lic.fabbricazione sistema al.aliscanf	1.400.000.000	1,400
7	1196	7/7/92	Francia	ITL 7.316.716.000	6 modulatori quadrifasi SPSX Helios	4.409.973.000	4,410
8	1444	23/9/92	Turchia	USD 240.000	sistema integr.difesa subacque e studi	240.000	0,312
9	638	13/2/92	Corea del Sud	ITL 96.000.000	225 segnali luce/fumo da sommergibili	96.000.000	0,096
10	880	24/3/92	Belgio	ITL 45.600.000	3000 artifizi lacrimogeni mod.am6	45.600.000	0,046
11	960	11/5/92	Olanda	ITL 91.260.000	"	91.260.000	0,091
12	192	24/10/91	Germania	ITL 5.988.309.500	3 sistemi collaudo SPT e progett.	2.176.080.500	2,176
13	1128	17/6/92	Portogallo	USD 54.480	lanciefiamme mod.T148A e accessori	54.480	0,071
14	717	9/3/92	Arabia Saudita	ITL 6.877.800.000	36000 mine antiuomo 14000 anticarro	6.877.800.000	6,878
15	718	"	Arabia Saudita	USD 5.540.000	60020 mine antiuomo 10010 anticarro	5.540.000	7,202
16	1121	17/6/92	Arabia Saudita	USD 22.500	150 mine antiuomo da esercitazione	22.500	0,029
17	173	24/10/91	Austria	ATS 213.600	7 PDR per radar rat 31S	213.600	0,026
18	385	17/12/91	Austria	ATS 15.000.000	PDR per radar rat 31S	1.951.612	0,207
19	44	22/7/91	Svezia	ITL 10.407.620.000	93 siluri A/244S mod.2 e apparati	4.165.936.000	4,166
20	371	4/12/91	Svezia	DEM 77.400	Sistema segnalamento e recupero	77.400	0,069
21	527	16/1/92	Corea del Sud	CHF 2.124.125	cariche di controminamento Cap	1.962.625	1,766
22	528	"	Corea del Sud	CHF 2.180.000	"	2.015.435	1,814
23	1538	12/10/92	Nuova Zelanda	ITL 7.120.000	200 PDR dispensatori bombe	7.120.000	0,007
24	1533	2/10/92	Belgio	ITL 1.138.000.000	247 PDR simulatore di volo	508.330.000	0,508
25	1537	12/10/92	Singapore	USD 33.488	PDR per elicotteri AB 205/206	13.320	0,017
26	1646	30/10/92	Oman	USD 296	"	182	0,000
27	1647	"	Grecia	USD 54.889	31	1.282	0,002
28	1663	6/11/92	Austria	USD 275.313	482	92.372	0,120
29	1670	"	Grecia	USD 4.915	2	4.915	0,006
30	1734	11/12/92	Filippine	USD 51.951.000	Kits montaggio aereo SF 260	2.201.000	2,861

Totale operazioni in miliardi/lire

34 555

XI LEGISLATURA — DISEGNI DI LEGGE E RELAZIONI — DOCUMENTI

OPERAZIONI SVOLTE NEL PERIODO 1992

AA.1

Tipi di operazioni: esportazione (EX)

Foglio n.22

Nr. Ord. N.A.E.	Data del rilascio	Paese di destinazione	Codice valuta e ammontare	Materiali oggetto del contratto quantità	Stato di avanzamento operazione	Controvalore Miliardi/Lire
1	29/10/92	Grecia	USD 46.783	15 PDR per elicottero AB212	4.494	0,006
2	23/11/92	Arabia Saudita	USD 1.499.339	5494 PDR per elicotteri AB/206	215.778	0,281
3	17/12/92	Abu Dhabi	USD 3.200	212	2.345	0,003
4	13/11/92	Germania	DEM 110.000	attrezzatura per collaudo adapter	110.000	0,099
5	23/11/92	Spagna	DEM 1.886.220	270 S.A.D. Nato Stock	1.886.220	1,698
6	21/10/92	Canada	ITL 319.860.000	30 pezzi ricevitori radio per velivoli	319.860.000	0,320
7	"	Usa	USD 3.650	1 pezzo modulo oscillatore VCO	3.650	0,005
8	27/10/92	Spagna	ITL 5.815.000	4 PDR per ricetrasmittitori	5.815.000	0,006
9	19/11/92	Belgio	BEF 2.488.800	Kg.6100 polvere	2.488.800	0,100
10	21/10/92	Belgio	BEF 156.980	Kg.3407 polvere nitrocellulosa	156.980	0,006
11	27/10/92	Belgio	ITL 210.000	2100 cartucce per pallottole cal.5,56	210.000	0,000
12	4/12/92	Norvegia	DEM 495.000	330000 bossoli imnescati cal.12,7	22.500	0,020
13	14/12/92	Norvegia	DEM 600.000	400000	300.000	0,270
14	25/9/92	India	ITL 208.760.000	6 alternatori 18 trasformatori	79.106.000	0,079
15	15/10/92	Singapore	ITL 65.000.000	16200 Kit parti ricambio FB322	28.097.099	0,028
16	1733	Germania	DEM 630.000	6660 basi antenna AB15 GR	286.365	0,258
17	1633	Usa	USD 16.810	28 PDR per apparecchiature tel.	16.810	0,022
18	1628	Argentina	CHF 45.710	89 PDR per affusti da 20 mm.	45.710	0,041
19	1652	Turchia	CHF 859	356 PDR per mitragliere	859	0,001
20	1654	Cipro	CHF 7.696.560	367 PDR per mitragliere antiaerea	7.682.020	6,913
21	1540	Israele	USD 100	1 TV tracker P/N 3704-01	100	0,000
22	1573	Portogallo	ITL 110.117.500	apparecchiatura per ricerca subcqua	110.117.500	0,110
23	1745	Spagna	ITL 30.000.000	1 Shelter-riparo trasportabile-	30.000.000	0,030
24	1546	Regno Unito	GBP 200.700	42 amplificatori e 54 simulatore/ivolo	121.500	0,267
25	1547	Spagna	ITL 17.573.000	2 elettropompe travaso combustibile	17.573.000	0,018
26	1740	Germania	ITL 2.100.000	1 raccordo aria per avviamento vel.	1.050.000	0,001
27	1709	Germania	ITL 61.372.195	23 PDR attrezzi speciali radar	61.372.195	0,061
28	211	Marocco	USD 932.241	PDR per elicotteri CH47C e AB/212	624.908	0,812
29	341	Grecia	USD 99.965	306 PDR per elicottero AB206	99.866	0,130
30	1000	Usa	ITL 37.920.000	PDR per sistemi interfonici e autop.	37.920.000	0,038

MINISTERO DELLE FINANZE
DIPARTIMENTO DELLE DOGANE E I I I
DIREZ.CENTRALE SERVIZI DOGANALI

44 609

XI LEGISLATURA — DISEGNI DI LEGGE E RELAZIONI — DOCUMENTI

OPERAZIONI SVOLTE NEL PERIODO 1992

AA1

Tipo di operazione: esportazione (EX)

Foglio n.23

MINISTERO DELLE FINANZE
DIPARTIMENTO DELLE DOGANE E ILLI
DIREZ. CENTRALE SERVIZI DOGANALI

Nr. Org.	Autorizzazione N.A.E.	Data del rilascio	Paese di destinazione	Codice valuta e ammortare	Materiali oggetto del contratto quantità	Stato di avanzamento operazione	Controvalore Miliardi/Lire
1	1132	17/6/92	Francia	ITL 156.735.000	3 motori separazione stadi Ariane	156.735.000	0,157
2	1262	16/7/92	Singapore	USD 8.022	PDR riparate sistema RQN 3B	8.022	0,010
3	1263	16/7/92	"	USD 156.000	4 strumenti diagnostici appar. RQN 3B	156.000	0,203
4	1290	16/7/92	"	USD 4.158	circuiti stampati per appar. RQN 3B	4.158	0,005
5	1405	29/7/92	Argentina	ITL 118.437.000	4 PDR riparate del sistema INS-3	118.437.000	0,118
6	1426	23/9/92	India	INR 25.249.977	13 parti ricambio sistema INS-3	17.438.411	0,872
7	1427	"	Singapore	USD 60.873	61 PDR apparati sistema RQN-3B	60.873	0,079
8	1428	"	"	USD 2.923	3 " " " "	1.260	0,002
9	1429	"	"	USD 40.993	16 " " " "	40.112	0,052
10	1436	"	"	USD 233.332	8 " " " "	233.332	0,303
11	1437	"	Francia	ITL 651.122.500	3 adattatori per FOD dis.	41.333.334	0,041
12	1567	15/10/92	Singapore	USD 12.762	PDR riparate del sistema RQN-3B	12.762	0,016
13	437	18/12/91	Austria	ATS 41.720.000	8000 colpi compl. cal. 105 HEF-T	41.720.000	4,422
14	574	5/2/92	Turchia	ITL 7.000.000	810 guarnizioni del raccordo c.spol.	6.500.000	0,006
15	1209	7/7/92	Singapore	ITL 1.169.296.200	3258 munizioni da 76 mm TP da eserc.	1.169.296.200	1,169
16	1247	15/7/92	Francia	ITL 1.776.602.780	102 motori separazione stadi Ariane	1.331.907.260	1,332
17	1249	"	"	ITL 180.735.000	9 " " " "	180.735.000	0,181
18	1250	"	"	ITL 180.735.000	9 " " " "	180.735.000	0,181
19	1251	"	"	ITL 180.735.000	9 " " " "	180.735.000	0,181
20	1285	16/7/92	"	ITL 180.735.000	9 " " " "	180.735.000	0,181
21	1521	30/9/92	Austria	ATS 1.000.000	50 colpi completi cal. 106 mm Heat	1.000.000	0,108
22	481	15/1/92	Germania	ITL 24.780.000	1 comp. integrato apparato EL-73	9.890.000	0,010
23	741	16/3/92	"	ITL 40.140.000	26 modulatori e PDR apparato EL-73	21.880.000	0,022
24	1138	17/6/92	Grecia	ITL 2.500.000	PDR apparato elettronico S.Gufo	2.500.000	0,002
25	1200	7/7/92	Turchia	ITL 3.811.315.732	173 parti apparati sistema Gufo	199.759.700	0,200
26	1253	15/7/92	Pakistan	ITL 312.840.000	10 assiemi antenna sistema Fox	312.840.000	0,313
27	1338	27/7/92	Marocco	ITL 380.000.000	19 PDR per apparati del sistema sage	290.000.000	0,290
28	1414	29/7/92	G. Bretagna	ITL 180.000.000	6 amplificatori onde progressive	180.000.000	0,180
29	1415	"	India	ITL 4.800.000	2 tubo raggi catodici apparati	4.800.000	0,005
30	1549	12/10/92	Germania	ITL 372.420.000	PDR materiale elettronico per app.	368.720.000	0,369

XI LEGISLATURA — DISEGNI DI LEGGE E RELAZIONI — DOCUMENTI

RIPARTIMENTO DELLE DOGANE E II II DIREZ. CENTRALE SERVIZI DOGANALI		Tipo di operazione: esportazione (EX)		C/ERAZIONI SVOLTE NEL PERIODO 1992		AA.1		Foglio n.24	
Nr. Ord. M.A.E.	Autorizzazione	Data del rilascio	Paese di destinazione	Codice valuta e ammontare	Materiali oggetto del contratto quantità	Stato di avanzamento operazione	Controvalore	Controvalore	Controvalore
							Milliardi/Lire	Milliardi/Lire	Milliardi/Lire
1	1677	13/11/92	Francia	ITL 47.763.864.000	Studio, sviluppo prot. sottosist. FCU/	1.760.000.000	1,760	1,760	1,760
2	1732	2/12/92	Germania	ITL 1.447.761.000	20 antenne-document.comp.elettronica	500.000.000	0,500	0,500	0,500
3	92	5/8/91	"	GBP 2.079.126	72192 spolette a percussione tipo I	2.079.126	4,782	4,782	4,782
4	909	28/4/92	Olanda	ITL 355.000.000	2500 spolette FB 518	355.000.000	0,355	0,355	0,355
5	1245	15/7/92	Turchia	ITL 1.344.984.657	materiale vario elettronico com.78	338.732.100	0,339	0,339	0,339
6	1469	23/9/92	Spagna	ITL 588.000.000	6 amplificatore allo stato solido	228.000.000	0,228	0,228	0,228
7	1706	23/11/92	Norvegia	ITL 1.228.381.000	apparecchiature per telecomunicazioni	800.000.000	0,800	0,800	0,800
8	300	4/11/91	Germania	DEM 3.666.220	9 ponti radio SNC 1203 MK III C	3.537.820	3,184	3,184	3,184
9	1703	23/11/92	Austria	ITL 1.725.000.000	30 PDR radar Rat -31S e MFC5 403	1.725.000.000	1,725	1,725	1,725
10	476	15/1/1992	Usa	USD 2.650	30 parti proietti 105 TP -T	2.650	0,003	0,003	0,003
11	501	16/1/92	G. Bretagna	USD 106.655	2135 PDR obice da 105/14	106.655	0,139	0,139	0,139
12	504	"	Germania	ITL 10.238.500	2075 "	10.238.500	0,010	0,010	0,010
13	505	"	Olanda	ITL 14.171.270	116 PDR per cannone navale da 76/62	14.171.270	0,014	0,014	0,014
14	506	"	Bahrain	USD 26.338	48 "	26.338	0,034	0,034	0,034
15	508	"	Grecia	ITL 86.309.100	406 "	86.309.100	0,086	0,086	0,086
16	509	"	"	ITL 223.500.530	1522 "	132.709.410	0,133	0,133	0,133
17	510	"	"	ITL 33.794.000	2 "	33.794.000	0,034	0,034	0,034
18	511	"	"	ITL 9.592.400	57 "	9.592.400	0,010	0,010	0,010
19	530	27/1/1992	Germania	USD 735	190 "	735	0,001	0,001	0,001
20	538	"	Oman	USD 12.572	136 "	12.572	0,016	0,016	0,016
21	531	"	USA	USD 54.809	633 "	32.466	0,042	0,042	0,042
22	532	"	Usa	USD 51.309	291 "	51.152	0,066	0,066	0,066
23	533	"	"	USD 4.292	4096 "	4.292	0,006	0,006	0,006
24	534	"	"	USD 5.229	209 "	5.229	0,007	0,007	0,007
25	536	"	Spagna	ITL 855.000	15 PDR torretta T 25	855.000	0,001	0,001	0,001
26	537	"	Spagna	USD 3.294	6 PDR di cannone navale da 76/62	3.294	0,004	0,004	0,004
27	560	3/2/1992	"	ITL 19.842.500	50 PDR per torretta T 25	19.842.500	0,020	0,020	0,020
28	561	"	Bahrain	USD 2.323	34 PDR per cannone navale da 76/62	2.323	0,003	0,003	0,003
29	502	16/1/92	Usa	USD 2.238	121 "	2.238	0,003	0,003	0,003
30	578	5/2/92	Spagna	USD 135.697	285 "	93.137	0,121	0,121	0,121
Totale parziale in miliardi/Lire..									14.426

XI LEGISLATURA — DISEGNI DI LEGGE E RELAZIONI — DOCUMENTI

ALLEGATO DELLE FINANZE
EFFATTAMENTO DELLE DOGANE E II II
ENTRZ.CENTRALE SERVIZI DOGANALI

OPERAZIONI SVOLTE NEL PERIODO 1992

AA1

Tipo di operazione: esportazione (EX)

Foglio n.25

Nr. Cir. M.A.E.	Autrice= Sezione	Data del Rilascio	Paese di destinazione	Codice valuta e ammontare	Materiali oggetto del contratto quantità	Stato di avanzamento operazione	Controvalore Miliardi/Lire
1	610	13/2/92	Usa	USD 7.600.000	5 motori D.mod.ID 36558 V ~ RM	6.932.859	9,013
2	566	3/2/92	Germania	DEM 19.000	1 amplific/elaboratore di segnali	19.000	0,017
3	579	5/2/92	Spagna	ITL 85.000.000	1 PDR per cannone navale da 76/62	85.000.000	0,085
4	590	12/2/92	G.Bretagna	USD 5.590	34 " per obice da 105/14	2.413	0,003
5	585	"	Spagne	ITL 1.950.000	50 PDR per cannone navale da 76/62	1.950.000	0,002
6	591	"	"	ITL 195.579.000	44 " " " "	195.579.000	0,196
7	629	13/2/92	Emirati Arabi	DEM 536.950	2856 PDR per carri armati CF/40 MK	403.565	0,363
8	630	"	Perù	USD 687.470	988 PDR per sistema Otomat	648.886	0,844
9	631	"	Danimarca	DKK 3.468.213	271 PDR per complessi navali 76/62	905.711	0,174
10	632	"	Usa	USD 1.425.728	1075 " " " "	1.225.917	1,594
11	633	"	Spagne	USD 170.588	148 " per obice da 105/14	170.588	0,222
12	479	15/1/1992	Singapore	ITL 6.875.000	20 cariche corte da 76/62	6.875.000	0,007
13	644	20/2/92	Qatar	USD 4.845	624 PDR per cannone navale da 76/62	4.845	0,006
14	645	"	Canada	CAD 13.500	125 PDR per obice da 105/14	13.500	0,016
15	646	"	Emirati Arabi	DEM 75.000	12 ripar.PDR per carro OP/40	18.250	0,016
16	647	"	"	DEM 75.398	245 PDR per carro armato OP/40	52.102	0,047
17	648	"	Grecia	ITL 33.736.000	2 PDR per cannone navale 76/62	33.736.000	0,034
18	649	"	Spagna	ITL 10.780.000	4 freni elettromagnatici cannone nav.	10.780.000	0,011
19	650	"	Emirati Arabi	DEM 44.988	3 ripar.PDR per carro armato OP/40	44.988	0,040
20	628	13/2/92	Germania	ITL 516.415.500	77 PDR per cannone navale da 76/62	516.415.500	0,516
21	666	26/2/92	Canada	CAD 800	1000 PDR per obice da 105/14	800	0,001
22	667	"	Qatar	USD 3.554	3 sensori di prossimità per cannone	3.554	0,005
23	668	"	Emirati Arabi	USD 21.537	8 assieme manometro per cannone nav.	21.537	0,028
24	669	"	Bahrain	USD 22.439	191PDR per cannone navale da 76/62	22.439	0,029
25	684	5/3/92	Emirati Arabi	DEM 60.407	417 PDR per carri armati OP/40 MK	4.743	0,004
26	687	"	Germania	ITL 133.409.720	595 PDR per cannone navale da 76/62	133.409.720	0,133
27	696	9/3/92	Canada	CAD 879.240	7 PDR per obice da 105/14	879.240	1,055
28	700	"	Perù	USD 2.593.827	596 parti piriche per Otomat	2.593.827	3,372
29	703	"	Germania	ITL 743.141.249	1365 PDR per cannone navale da 76/62	708.682.849	0,709
30	704	"	"	ITL 513.431.410	1487 " " " "	386.287.150	0,386

XI LEGISLATURA — DISEGNI DI LEGGE E RELAZIONI — DOCUMENTI

OPERAZIONI SVOLTE NEL PERIODO 1992

AA1

Foglio n.26

Tipi di operazione: esportazione (EX)

Nr. Ord.	Autorizzazione M.A.E.	Data del rilascio	Paese di destinazione	Codice valuta e ammortare	Materiali oggetto del contratto quantità	Stato di avanzamento operazione	Controvalore Miliaresi/Lire
1	708	9/3/92	Usa	USD	15 motori D.ID 36SS8V -AK propulsivi	2.479.930	3,224
2	705	"	Emirati Arabi	DEM	47834 PDR per complesso navale 76/62	1.834.795	2,385
3	729	11/3/92	"	DEM	" " " " " "	8.030	0,007
4	539	27/1/92	Oman	ITL	" " " " " "	65.000.000	0,065
5	685	5/3/92	Canada	CAD	5000 " " " " " "	450	0,001
6	686	"	"	CAD	1100 " " " " " "	1.008	0,001
7	697	9/3/92	Emirati Arabi	DEM	890 PDR per carri armati OF/40	71.768	0,065
8	701	"	Venezuela	USD	23 PDR per cannone navale da 76/62	476.328	0,619
9	702	"	Emirati Arabi	DEM	940 PDR per carri armati OF/40	327.077	0,294
10	747	16/3/92	Germania	ITL	12 PDR per cannone navale da 76/62	2.000.000	0,002
11	749	"	Emirati Arabi	DEM	190 PDR per carri armati OF/40	10.740	0,010
12	755	19/3/92	Turchia	ITL	285 PDR per cannone navale da 76/62	29.883.585	0,030
13	756	"	Egitto	GBP	7 PDR per sistema Otomat	20.227	0,047
14	757	"	Emirati Arabi	USD	41 PDR per cannone navale da 76/62	57.537	0,075
15	758	"	Giappone	ITL	" " " " " "	15.353.800	0,015
16	759	"	Oman	USD	" " " " " "	3.376	0,004
17	705	9/3/92	Emirati Arabi	DEM	47834 PDR per cannone navale 76/62	1.999.770	1,800
18	788	25/3/92	Oman	USD	" " " " " "	1.800	0,002
19	790	"	"	USD	" " " " " "	890	0,001
20	791	"	"	USD	" " " " " "	12.131	0,016
21	794	"	"	USD	" " " " " "	16.081	0,021
22	795	"	"	USD	" " " " " "	600	0,001
23	748	16/3/92	Germania	DEM	5 PDR per semovente da 155 mm.	189.200	0,170
24	789	25/3/92	Oman	USD	198 PDR per cannone navale da 76/62	3.877	0,005
25	792	"	"	USD	70 " " " " " "	4.254	0,006
26	793	"	"	USD	4.546 " " " " " "	4.545	0,006
27	820	8/4/92	Kuwait	USD	866 " " " " " "	865	0,001
28	821	"	Corea del Sud	USD	7094 " " " " " "	156.659	0,204
29	822	"	Thailandia	USD	38.421 " " " " " "	38.421	0,050
30	826	9/4/1992	Danimarca	ITL	159 " " " " " "	2.053.434	0,002

XI LEGISLATURA — DISEGNI DI LEGGE E RELAZIONI — DOCUMENTI

OPERAZIONI SVOLTE NEL PERIODO 1992

441

Foglio n.27

Tipo di operazione: esportazione (EX)

RIPARTIMENTO DELLE DOGANE E IL II
DIREZ. CENTRALE SERVIZI DOGANALI

Ar. Ord. V.A.E.	Autorizzazione	Data del rilascio	Paese di destinazione	Codice valuta e ammontare	Materiali oggetto del contratto quantità	Stato di avanzamento operazione	Controvalore Miliaresi/Lire
1	827	9/4/92	Canada	CAD 2.392	20 PDR per obice da 105/14	2.392	0,003
2	828	"	"	CAD 1.810	890 "	1.810	0,002
3	829	"	Cile	USD 10.719	7 PDR per cannone navale da 76/62	10.719	0,014
4	830	"	Olanda	ITL 12.207.480	38 "	12.207.480	0,012
5	831	"	"	ITL 3.791.300	7 "	3.791.300	0,004
6	832	"	Oman	USD 919	52 "	919	0,001
7	833	"	Olanda	ITL 3.731.200	22 "	3.731.200	0,004
8	857	17/4/92	Australia	USD 630	300 per obice da 105/14	630	0,001
9	859	"	Thailandia	USD 38.462	10 PDR per obice da 105/14	38.462	0,050
10	863	23/4/92	Qatar	USD 2.683	67 PDR per cannone navale da 76/62	2.683	0,003
11	869	"	Olanda	ITL 733.900	1 "	733.900	0,001
12	868	"	Bahrain	USD 7.680	6 "	7.680	0,010
13	867	"	Danimarca	ITL 31.292.608	26 "	31.292.608	0,031
14	847	9/4/92	Irlanda	ITL 128.019.465	38 "	128.019.465	0,128
15	699	9/3/92	Germania	DEM 1.600.000	52 PDR per semovente da 155 ML.	1.600.000	1,440
16	898	17/4/92	Olanda	ITL 5.264.280	9 PDR per complesso navale da 76/62	5.264.280	0,005
17	882	23/4/92	G. Bretagna	GBP 2.691	134 "	2.691	0,006
18	884	"	Spagna	USD 4.641	40 PDR per obice da 105/14	4.641	0,006
19	894	28/4/92	Corea del Sud	USD 959.914	1599 PDR per cannone navale da 76/62	959.914	1,248
20	941	30/4/92	Giappone	USD 346.938	75 "	346.938	0,451
21	947	11/5/92	G. Bretagna	GBP 36.500	1 canna da 120 mm lavor. cromatura	36.500	0,084
22	949	"	Olanda	ITL 26.845.637	PDR per complesso navale da 76/62	291.799	0,000
23	953	"	"	ITL 4.966.910	13 PDR per cannone navale da 76/62	4.966.910	0,005
24	969	15/5/92	Perù	ITL 2.631.600	68 " sistema Otomat	2.631.600	0,003
25	970	"	"	ITL 1.741.500	45 "	1.741.500	0,002
26	971	"	Spagna	USD 317.501	714 PDR per obice da 105/14	317.501	0,413
27	972	"	Usa	USD 173.400	6 PDR per cannone navale da 76/62	173.400	0,225
28	991	20/5/92	Turisia	USD 85.684	1742 PDR "	85.684	0,111
29	993	22/5/92	Usa	USD 5.478	25 "	5.478	0,007
30	996	"	"	USD 17.381	365 "	17.381	0,023

Totale parziale in miliardi/lire.. 4,293

XI LEGISLATURA — DISEGNI DI LEGGE E RELAZIONI — DOCUMENTI

OPERAZIONI SVOLTE NEL PERIODO 1992

AA1

Foglio n.28

Tipo di operazione: esportazione (EX)

PARLAMENTO DELLE DOGANE E II II
REG. CENTRALE SERVIZI DOGANALI

Nr. Autorizzazione M.A.E.	Data del rilascio	Paese di destinazione	Codice valuta e ammontare	Materiali oggetto del contratto quantità	Stato di avanzamento operazione	Controlvalore Miliardi/Lire
1	25/5/92	Canada	CAD 8.713	188 PDR per obice da 105/14	8.713	0,010
2	"	"	CAD 2.762	425 "	525	0,001
3	1005	Usa	USD 673	62 PDR per cannone navale da 76/62	673	0,001
4	1006	Canada	CAD 30.120	30 " obice da 105/14	30.120	0,036
5	1015	"	CAD 2.499	4670 " cannone navale da 127/54	2.499	0,003
6	1025	"	CAD 882	4 " " 76/62	882	0,001
7	1024	"	CAD 32.040	20 " obice da 105/14	32.040	0,038
8	950	Danimarca	ITL 1.000.000	1 " per cannone navale da 76/62	1.000.000	0,001
9	503	Tunisia	ITL 8.614.000	5 " " "	8.614.000	0,009
10	1057	Spagna	ITL 139.176.159	2 " " "	139.176.159	0,139
11	1058	Corea del Sud	USD 44.499	76 " " "	44.499	0,058
12	1059	Giappone	USD 21.853	1 " " 127/54	21.853	0,028
13	1084	Germania	ITL 1.370.623.000	54 PDR per cannone navale da 76/62	1.370.623.000	1,371
14	1152	Emirati Arabi	DEM 186.306	750 " per carri armati OF/40	107.088	0,096
15	1164	"	DEM 239.944	302 " " "	190.546	0,216
16	1151	Qatar	USD 4.626	2 " per cannone navale da 76/62	4.626	0,006
17	1085	Venezuela	USD 16.800.000 ITL 464.298.000	14 Missili Otomat e 3 contenitori	3.600.000 ITL 464.298.000	5,144
18	1145	Usa	USD 797	17 PDR per cannone navale da 76/62	797	0,001
19	1147	Oman	USD 54.500	286 " " "	48.889	0,064
20	1148	Grecia	ITL 132.428.000	293 " " "	47.484.000	0,048
21	1149	"	ITL 134.081.200	10 " " "	31.425.600	0,031
22	1146	Olanda	ITL 9.352.980	242 " " "	8.532.980	0,009
23	1150	"	ITL 11.482.380	78 " " "	11.482.380	0,011
24	1153	Emirati Arabi	DEM 93.724	529 " per carri armati OF/40	30.597	0,028
25	1165	Oman	USD 11.701	241 PDR per cannone navale da 76/62	11.701	0,015
26	1166	Usa	USD 1.507	1 bussola per complesso da 76/62	1.507	0,002
27	1169	"	USD 1.592	26 PDR per complesso navale da 76/62	927	0,001
28	1168	"	USD 13.060	26 " " "	13.060	0,017
29	1206	Danimarca	DKK 14.781.714	2 " " "	14.623.571	2,808
30	1229	Oman	USD 10.363	36 " " "	10.363	0,013

XI LEGISLATURA — DISEGNI DI LEGGE E RELAZIONI — DOCUMENTI

RIPARTIMENTO DELLE DOGANE E D I I I LIREZ.CENTRALE SNAVIZI DOGANALI		OPERAZIONI SVOLTE NEL PERIODO 1992		Foglio n.29		AA1	
Tipo di operazione: esportazione (EX)							
Nr. Autorizzazione N.A.E.	Data del rilascio	Paese di destinazione	Codice valuta e ammontare	Materiali oggetto del contratto quantità	Stato di avanzamento operazione	Controvalore	Controvalore
						Milliardi/Lire	
1	28/4/92	Usa	USD 927.000	10300 assieme p.metall.proiettile	888.579	1,155	
2	22/10/92	Usa	USD 7.547.653	5 Gruppi propulsivi elettr.con motore	7.547.653	9,812	
3	29/4/92	Usa	USD 3.512.783	4 sistemi di compensazione magnetica	1.317.895	1,713	
4	23/9/92	Usa	USD 215.301	25 PDR per sist.comp.magnetica DGM-4	215.301	0,280	
5	26/10/92	Usa	USD 891.567	1 sistema comp.magnetica tipo DGM-4	891.567	1,159	
6	8/1/92	Emirati Arabi	USD 9.021	PDR per cannone navale da 76/62	9.021	0,012	
7	14/7/92	Francia	ITL 944.260.000	36 PDR per missile Otomat	909.120.000	0,909	
8	16/7/92	Germania	ITL 1.047.643.080	896 PDR per cannone navale da 76/62	574.811.170	0,575	
9	"	Usa	USD 540	1000 "	540	0,001	
10	"	G.Bretagne	ITL 622.000	50 PDR per obice FH/70	622.000	0,001	
11	"	Pakistan	USD 2.819	82 " 105/14	2.819	6,004	
12	"	Canada	CAD 65.868	115 "	65.868	0,079	
13	"	"	CAD 6.300	300 "	6.300	0,008	
14	"	Emirati Arabi	USD 47.520	12 PDR per cannone navale da 76/62	47.520	0,062	
15	"	Perù	ITL 250.000.000	1 trasmettitore di teleguida PIR401	250.000.000	0,250	
16	23/7/92	Oman	USD 25.678	345 PDR per cannone navale da 76/62	15.102	0,020	
17	"	Spagna	USD 124.600	200 PDR per obice da 105/14	124.600	0,162	
18	"	Venezuela	ITL 67.500.000	3 PDR per missile Otomat	67.500.000	0,067	
19	"	Emirati Arabi	USD 20.387	33 PDR per cannone navale da 76/62	20.387	0,027	
20	"	Australia	USD 9.028	84 " per obice da 105/14	9.028	0,012	
21	"	Bahrein	USD 10.014	305 " per cannone navale da 76/62	10.014	0,013	
22	30/10/92	Oman	ITL 28.362.000	2 PDR riparate per cannone nav.76/62	28.362.000	0,028	
23	29/10/92	Grecia	ITL 12.839.545	2 PDR per cannone navale da 76/62	12.839.545	0,013	
24	"	Spagna	ITL 50.632.717	2 " " " "	50.632.717	0,051	
25	16/7/92	Danimarca	DKK 22.946.267	13 " " " "	21.946.266	4,413	
26	6/11/92	Spagna	USD 24.000	3 " " " "	24.000	0,031	
27	4/12/92	Grecia	ITL 47.100.700	13 " " " "	47.100.700	0,047	
28	"	Oman	USD 24.804	104 " " " "	24.804	0,032	
29	"	Corea del Sud	USD 64.732	2 " " " "	64.732	0,084	
30	10/12/92	Usa	USD 2.130.440	4 PDR per missile Otomat	49.920	0,065	
Totale merce in miliardi/lire.						21,085	

XI LEGISLATURA — DISEGNI DI LEGGE E RELAZIONI — DOCUMENTI

OPERAZIONI SVOLTE NEL PERIODO 1992

DIPARTIMENTO DELLE DOGANE E II II
DIREZ. CENTRALE SERVIZI DOGANALI

441

Tipo di operazione: esportazione (EX)

Foglio n.30

Ar. Ord. n. A.E.	Autorizzazione	Data del rilascio	Paese di destinazione	Codice valuta e ammortare	Materiali oggetto del contratto quantità	Stato di avvanza- mento operazione	Controvalore Miliardi/Lire
1	1344	27/7/92	Qatar	USD	10 PDR per cannone navale da 76/62	64.737	0,084
2	1345	"	Emirati Arabi	USD	606 " " "	505.975	0,658
3	1366	29/7/92	Messico	USD	1 " " "	267.000	0,347
4	1096	3/6/92	Oman	ITL	400 contenitori plastici otovol muniz.	58.000.000	0,058
5	1392	29/7/92	Malaysia	USD	2624 PDR per obice da 105/14	125.866	0,164
6	1449	"	Francia	ITL	4 PDR per missile Otomat	16.000.000	0,016
7	1333	23/7/92	Irlanda	ITL	PDR per complesso navale da 76/62	54.147.721	0,054
8	1589	22/10/92	Usa	USD	1 arma trasf. in IRAT e 2 doc. tecnica	1.350.000	1,755
9	1205	7/7/92	Usa	USD	1 missile antinave Otomat MK2	1.350.000	1,755
10	952	11/5/92	Venezuela	ITL	16 PDR per sistema Otomat in ripaz.	20.000.000	0,020
11	1448	23/9/92	Emirati Arabi	DEK	382 PDR per carro armato OF/40	41.000	0,037
12	1450	"	Spagna	ITL	5 PDR per cannone navale da 76/62	7.782.890	0,038
13	1451	"	Oman	USD	230 PDR " " "	4.505	0,006
14	1452	"	Usa	USD	1165 " " "	4.823	0,006
15	1454	"	Emirati Arabi	USD	110 " " "	909	0,001
16	1455	"	"	DEK	6 PDR per carro armato OP/40 MK 2A	17.806	0,023
17	1465	"	Canada	CAD	105 PDR per obice da 105/14	58.575	0,070
18	1561	15/10/92	Emirati Arabi	ITL	2 PDR per carro armato OF/40	600.000	0,001
19	1562	"	"	DEK	444 " " "	6.246	0,006
20	1563	"	Oman	USD	209 PDR per cannone navale da 76/62	93.205	0,121
21	1578	21/10/92	Usa	USD	9598 " " "	45.735	0,059
22	1580	"	Usa	USD	449 " " "	99.620	0,130
23	1583	"	Danimarca	ITL	57 " " "	31.385.826	0,031
24	1593	23/10/92	Germania	ITL	926.891.860 2409 " " "	5.333.130	0,005
25	1604	27/10/92	Oman	USD	153 " " "	19.412	0,025
26	706	9/3/92	Singapore	USD	38 " " "	1.137.223	1,478
27	1184	25/6/92	Venezuela	USD	PDR per sistema missile Otomat	4.019.934	5,226
28	1351	27/7/92	Nuova Zelanda	DEP	1.663.385 Sezione fusoliera di velivolo	1.663.385	1,881
29	599	12/2/92	Germania	ITL	55.685.000 Banco di prova generatore scheda	55.626.000	0,056
30	653	20/2/92	G. Bretagna	ITL	42 fusioni lavorate per raffreddatore	40.904.000	0,041
Totale parziale in miliardi/lire..							14,122

XI LEGISLATURA — DISEGNI DI LEGGE E RELAZIONI — DOCUMENTI

RELAZIONI SVOLTE NEL PERIODO 1992

AA1

Foglio n.31

Tipi di operazioni: esportazione (EX)

MINISTERO DELLE FINANZE
RIPARTIMENTO DELLE DOGANE E II II
SERVIZI CENTRALI SERVIZI DOGANALI

Id. Materie = Cod. Anonimo Materie	Data del Fiduciaro	Paese di Costituzione	Codice valuta e simbolo	Materiale oggetto del contratto quantità	Stato di avanzamento percentuale	Controvalore Miliardi/Lire
765	19/3/92	Use	USD	Componenti per il velivolo G 222	14.554	0,019
1009	25/5/92	Germania	ITL	5 raccordi con valvola velivolo EPA	5.250.000	0,005
1101	5/6/92	"	ITL	4 assiemi pacco rotore "	5.357.660	0,005
1311	22/7/92	"	ITL	9 " albero rotore "	25.253.514	0,025
1742	4/12/92	"	ITL	albero più trasmissione "	24.816.000	0,025
438	30/12/91	Arabia Saud. FRF	FRF	2540 PDR per complesso navale binato	579.870	0,145
439	"	"	FRF	" " " "	446.146	0,112
1385	29/7/92	Venezuela	MIG	" " " "	52.996	0,036
1492	23/9/92	Brasile	USD	20 PDR sistema alimentazione muniz.	156	0,000
1493	"	Germania	ITL	14.334.500 15 " " " "	13.004.500	0,013
401	17/12/91	Norvegia	ITL	2.045.762.220 1342 PDR per mine marine	62.733.900	0,063
1177	25/6/92	Canada	CHF	8 software specifico per radar adats	354.062	0,331
1258	16/7/92	Arabia Saudita	CHF	881.417 244 PDR per apparecchiature Fieldguard	801.417	0,750
1259	"	Caracà	CHF	6.417.460 17 software specifico per radar	3.675.640	3,439
1260	"	"	CHF	431.706 2 simulatori di collaudo per software	173.955	0,163
103	5/8/91	Filippine	ITL	1.059.000.000 PDR per sistema SL/AIQ 234 POD	1.059.000.000	1,059
17	21/6/91	Use	USD	5.152.006 PDR per velivolo G 222	373.824	0,486
277	29/11/91	Cipro	ITL	141.358.863.000 130 Missili aspidi e materiali risp.	104.852.201.936	104,852
312	4/12/91	G.Bretagna	ITL	25.000.000 un tavolo rotante per radar Orion	24.932.000	0,025
314	"	Use	USD	893.666 54 pdr per sistema Matcals	768.481	0,984
492	15/1/92	G.Bretagna	ITL	205.908.578 Parti del sistema M.L.R.S.	168.869.500	0,169
565	3/2/92	Spagna	ITL	90.594.000 Parti radar Ran 12 L	90.594.000	0,091
744	16/3/92	Filippine	ITL	15.656.500 PDR riparate per sistema POD	15.656.500	0,016
1026	27/5/92	Argentina	USD	9.716 PDR per stazione collaudo missile	9.716	0,012
1051	3/6/92	G.Bretagna	ITL	47.592.575 4 fire control PDR M.L.R.S.	38.074.060	0,038
1098	5/6/92	"	ITL	107.243.500 4 PDR per sistema di lancio razzo	107.243.500	0,107
1430	23/9/92	Egitto	ITL	177.015.331 22 PDR per sistema POD	52.590.051	0,053
1606	27/10/92	"	USD	7.050 " " " "	5.050	0,007
1680	17/11/92	Singapore	USD	6.069 PDR per sistema RQN 3E	6.069	0,008
617	13/2/92	G.Bretagna	GBP	500.000 Parti motori elicotteri H/1400 :	162.885	0,355

XI LEGISLATURA — DISEGNI DI LEGGE E RELAZIONI — DOCUMENTI

COMMISSIONE PERMANENTE
PARLAMENTO DELLE LEGGE E II II
UFFICIO CENTRALE SERVIZI DOCUMENTALI

OPERAZIONI SVOLTE NEL PERIODO 1992

AA1

Tipe di operazioni: esportazione (EX)

Foglio n.32

Id. Autocritica= Cod. bilancio M.M.E.	Data del rilascio	Paese di destinazione	Codice valuta e arruolare	Materiali oggetto del contratto quantità	Stato di avanzamento della operazione	Controvalore Miliardi/Lire
1246	15/7/92	Germania	DEM	Liner combustion motore: 379-17A	955.500	0,726
1674	13/11/92	Francia	ITL	3.817.000.000 Materiale e servizi per satellite	2.122.000.000	2,122
1676	"	Austria	ATS	8000 colpi completi cal.105/51	41.720.000	5,061
328	4/12/91	Grecia	ITL	12 valvole tubo catodico	12.561.000	0,013
901	28/1/92	Ecuador	USD	500 sistemi mont. su elicotteri	294.425	0,395
1337	27/7/92	"	USD	" " " "	2.597.794	3,512
1637	29/10/92	Spagna	ITL	12.500.000 PDR per radar ILL	12.500.000	0,012
1638	"	Spagna	ITL	5.398.000 PDR per radar RAH 12 L	5.398.000	0,005
1256	15/7/92	India	ITL	27.570.000 PDR per sistema ALQ	27.570.000	0,028
1555	14/10/92	Canada	ITL	654.000.000 6 tubi elettronici	327.000.000	0,327
1556	"	Pakistan	ITL	810.000.000 34 PDR per sistema Ariès	92.926.000	0,093
1731	30/11/92	Germania	ITL	41.850.000 PDR assieme cavi	3.250.000	0,003
1470	23/9/92	G.Bretagna	GBP	299.770 componenti per seggiolino aerei	67.690	0,140
1445	"	"	GBP	116.599 Materiale elettronico	93.173	0,192
1607	27/10/92	Svizzera	CHF	" " " "	150.000	0,140
1034	29/5/92	Germania	DEM	181.568 PDR per ponti radio	181.568	0,155
775	23/3/92	Lussemburgo	ITL	3.647.780.495 2599 PDR per sistemi telecomunicazione	3.419.721.000	3,420
1334	23/7/92	Brasile	ITL	163.500.000 100 segnalatori luminosi fumogeni	130.800.000	0,131
909	28/4/92	Olanda	ITL	355.000.000 2500 spolette FB 518	355.000.000	0,355
1211	7/7/92	Australia	ITL	2.725.000.000 25000 spolette meccaniche M501A1	1.098.720.000	1,099
885	23/4/92	Lussemburgo	USD	3.428 10 PDR per elicotteri AB205	2.399	0,003
1688	17/11/92	"	USD	9.841 PDR per elicotteri AB 205	894	0,001
1296	16/7/92	Austria	USD	31.013 " " " "	31.013	0,040
1294	"	Singapore	USD	37.160 " " " "	20.169	0,026
853	17/4/92	Cile	ITL	3.229.152 96 PDR per affusto campale contr.	3.229.152	0,003
500	16/1/92	Corea del Sud	DEM	224.609 PDR per sottomarino tascabile	224.609	0,202
449	30/12/91	Grecia	USD	300.007 PDR per veicolo subacqueo CHARLOT	300.007	0,390
1375	29/7/92	Corea del Sud	DEM	75.724 PDR per sommergibili tascabili SX	75.724	0,068
1197	7/7/92	Pakistan	USD	215.264 materiali per costr.sottomarini n.2	215.264	0,280
1265	16/7/92	Grecia	USD	368.400 PDR per cariche esplosive Limpet	368.400	0,479

OPERAZIONI SVOLTE NEL PERIODO 1992

AA1

Foglio n.33

Tipo di operazione: esportazione (EX)

DIPARTIMENTO DELLE DOGANE E II II
DIREZ. CENTRALE SERVIZI DOGANALI

nr. Ord. M.A.E.	AutORIZ- zazione	Data del rilascio	Paese di destinazione	Codice valuta e ammontare	Materiali oggetto del contratto quantità	Stato di avanza- mento operazione	Controvalore Miliardi/Lire
1	1620	29/10/92	Svezia	ITL 298.125.000	Set materiale di consumo lancio	297.925.000	0,298
2	1645	30/10/92	"	ITL 100.000.000	3 apparati manutenzione siluri A244	100.000.000	0,100
3	878	23/4/92	Grecia	ITL 38.277.060	parti ricambio per mine MR-80 Okei	38.277.060	0,038
4	1767	14/12/92	Norvegia	DEM 1.544.098	Sistema controminamento cessoie	160	0,000
5	1611	28/10/92	Indonesia	ITL 2.320.740.800	Materiale per siluro	2.047.467.512	*2,047
6	1600	27/10/92	Colombia	USD 18.250	19 acciarini per siluro	18.250	0,024
7	1669	6/11/92	Brasile	ITL 140.000.000	4 espansore-compressore di impianto	140.000.000	0,140
8					Totale parziale in miliardi/lire.....		2,647
9					Totale generale in miliardi/lire		909,416
10							
11							
12							
13							
14							
15							
16							
17							
18							
19							
20							
21							
22							
23							
24							
25							
26							
27							
28							
29							
30							

XI LEGISLATURA — DISEGNI DI LEGGE E RELAZIONI — DOCUMENTI

nr. Circolazione	Data del rilascio	Paese di destinazione	Codice valuta e ammontare	Materiali (effetto del contratto quantità)	Stato di avanzamento operazione	Controvalore miliardi/lire
1	7/1/1991	Belgio	ITL 1.330.000.000	50 contenitori elementi mitraagliera	798.000.000	0,798
2	27/12/90	"	ITL 2.790.300.000	100 "	781.284.000	0,781
3	12/7/90	Nuova Zelanda	USD 125.992.080	18 velivoli aermacchi MB3390 biposto	20.662.163	26,861
4	27/2/91	Malaysia	USD 2.257.376	13 cartucce per sedili ejettabili	675.239	0,878
5	27/7/90	"	USD 7.500.000	Parti di ricambio per velivolo MB339	2.339.295	3,041
6	28/2/91	Brasile	USD 3.000.000	Parti ricambio per velivolo MB3260B	1.559.901	2,028
7	31/1/91	Giamaica	USD 300.000	Parti di ricambio per velivolo MB339	173.967	0,226
8	2/8/1988	Usa	USD 21.616.212	17 parti per sistema radar ATC Matcals	8.678.977	11,283
9	14/6/90	Francia	FRF 11.693.580	Comp.e parti per velivolo Breguet	7.113.065	1,778
10	27/12/90	Usa	USD 4.727.052	368 parti rispetto sistema Matcals	3.225.569	4,193
11	4/4/90	Egitto	CHF 211.912.028	Missili Aspide, parti rispetto e serv. ITL	15.000.000	0,015
12	8/2/91	Francia	ITL 10.378.000.000	parti ricambio per satellite Helios	10.378.000.000	10,378
13	14/9/84	Singapore	USD 95.000	parti centro sviluppo software	95.000	0,123
14	2/9/90	Regno Unito	ITL 2.950.934.000 USD 349.726	Fire control panels (pannelli c.fuoco) IRL	275.687.094	0,276
15	5/7/90	Usa	USD 1.248.000	Parti ricambio per velivolo G222	233.106	0,303
16	10/12/84	Singapore	USD 398.593	171 carte elettroniche moduli cristal.	7.893	0,010
17	18/6/90	Usa	USD 116.923	31 PDR per motore marino Ln 2500	65.556	0,085
18	28/2/91	Germania	DEM 955.500	- parti di turbopropulsore nr.1300	80.850	0,024
19	27/7/90	Usa	USD 41.278.772	Motori per aerei e parti rotanti	10.090.820	13,118
20	5/7/90	Svezia	USD 4.772.362	PDR per elicotteri CH47 C	711.013	0,924
21	11/1/91	Belgio	USD 7.405	PDR per aerei SP260 (piston)	2.128	0,003
22	12/12/89	Belgio	BEF 10.426.585.000	3 elicotteri AB206 e parti ricambi	784.346	0,031
23	14/9/89	Turchia	USD 110.820	PDR per elicotteri AB 205/206	1.748	0,002
24	30/11/90	Abu Dhabi	USD 225.350	285 "	18.438	0,024
25	18/2/91	Spagna	USD 180.200	184 PDR per elicottero CH47	25.282	0,032
26	5/2/91	Venezuela	USD 970.300	126 PDR per aerei SF 260	59.647	0,017
27	7/12/88	Singapore	USD 14.308	"	14.308	0,019
28	9/4/90	Singapore	USD 311.812	222 "	11.812	0,015
29	7/3/90	Singapore	USD 20.129	27 PLM per elicottero AB205	20.129	0,026
30	20/7/90	Malaysia	USD 2.220.750	383 "	1.238.006	1,609
Totale parziale in miliardi/lire..						78.901

MINISTERO DELLE DOGANE E DI II
 DIREZIONE CENTRALE SERVIZI DOGANALI

Tipi di esportazioni: proroghe esportazione (PEX)

OPERAZIONI SVOLTE NEL PERIODO 1992

AA1 bis

Foglio n.1

XI LEGISLATURA — DISEGNI DI LEGGE E RELAZIONI — DOCUMENTI

OPERAZIONI SVOLTE NEL PERIODO 1992

Tipi di operazioni: proroghe esportazione (PEX)

AA1 bis

Foglio n.2

Pr. Ord.	Autorizzazione	Data del rilascio	Paese di destinazione	Codice valuta e ammontare	Materiali (oggetto del contratto quantità)	Stato di avanzamento operazione	Controvalore
1	825128	18/2/91	Spagna	USD 16.050	23 PDR per elicotteri AB 205	6.827	0,009
2	641982	27/6/90	Oman	USD 242.847	"	21.602	0,028
3	295947	22/2/89	Perù	USD 623.145	"	216.633	0,282
4	641983	9/11/90	Usa	USD 273.319	PDR per elicotteri CH47	91.104	0,118
5	642058	24/5/90	Dubai	USD 56.398	" AB205/206	52.409	0,068
6	641916	27/6/90	Tunisia	ITL 150.300.000	1234 " AB204/205	139.727.200	0,140
7	645023	17/1/91	Egitto	USD 850.786	773 PDR per aereo SF 260	366.047	0,476
8	645048	26/2/91	Austria	USD 105.400	137 PDR per elicottero AB 206	6.333	0,008
9	644912	11/1/91	Grecia	USD 2.266	"	1.176	0,002
10	645109	27/2/91	Zimbabwe	USD 62.124	"	24.112	0,031
11	641631	13/4/90	Zimbabwe	USD 109.367	"	51.691	0,067
12	643672	17/1/91	Zambia	USD 3.089.709	1257 " "	7.407	0,010
13	641167	1/6/90	Algeria	ITL 93.990.000	n.150 pistole e 20.000 munizioni	93.990.000	0,094
14	641773	12/6/90	Francia	FRF 4.418.000	2000 pistole mitragliatrici cal.9	4.418.000	1,104
15	641252	1/6/90	Belgio	BEF 3.323.760	2000 " "	1.164.240	0,060
16	642287	16/7/90	Grecia	DEM 1.282.390	30 tracciatori e cannelli cartucce	1.282.390	1,154
17	294700	1/10/88	Germania	USD 30.977.309 ITL 66.055.519.926	6998 motori per razzi sist.MRS tot. 32.910.770.826	32.915	0,041
18	291917	19/9/88	Germania	DEM 618.456	233 palette e bombe per stabo NL	45.184	0,494
19	295399	16/3/89	Abu Dhabi	CHF 22.500.000	205 PDR per sistema Firos	549.222	0,624
20	485493	16/3/90	Usa	USD 735.000	documentazione tecnica Firos	479.799	0,624
21	291914	29/7/88	Germania	DEM 26.361.696	7552 palet, per bombe stabo attive	5.275.680	4,748
22	630990	27/7/90	Corea del Sud	USD 30.736.300	23 PDR per complesso binato navale	14.400	0,016
23	641448	28/7/90	Corea del Sud	USD 22.930.960	174 " "	18.240.134	23,599
24	290672	10/8/88	Venezuela	USD 8.948.569	521 strumenti elettronici e girob.	6.609.730	8,251
25	640944	4/10/90	Indonesia	USD 4.470.106	"	30.000	0,039
26	642581	19/10/90	Spagna	ITL 1.892.491.000	25 PDR per sistema di tiro	1.199.760.000	1,200
27	890719	25/7/85	Grecia	ITL 9.921.000.000	62 strumenti elettronici per centrali	316.946.389	0,317
28	645623	28/2/91	Perù	USD 35.420	PDR sistema di controllo Orion	35.420	0,046
29	645778	28/2/91	Brasile	ITL 13.728.000	24 PDR per sistema Orion	13.728.000	0,014
30	295309	16/12/88	Egitto	CHF 562.900.000 ITL 20.000.000.000	Sistemi di difesa antiaerea e parti	ITL tot. 4.852.975.277	4,853

(+GBP 22.712.163)

Totale parziale in miliardi/lire..

80,805

XI LEGISLATURA — DISEGNI DI LEGGE E RELAZIONI — DOCUMENTI

OPERAZIONI SVOLTE NEL PERIODO 1992

UFFICIO CENTRALE DELLE DECISIONI E DEI CONTROLLI

Tipo di operazione: proroghe esportazione (PEX)

AA1 bis

Foglio n.3

Nr. Ord.	Autorizzazione Minicom	Data del rilascio	Paese di destinazione	Codice valuta e ammontare	Materiali oggetto del contratto quantità	Stato di avanzamento operazione	Controvalore
						Millardi/Lire	
1	647358	5/3/90	Spagna	CHF 198.180	manuali tecnici per radar	17.600	0,016
2	642279	28/6/90	Spagna	ITL 418.950.000	Apparato elettronico -alimentatore	418.950.000	0,419
3	641639	19/6/90	Spagna	ITL 266.280.000	" condensatori	266.280.000	0,266
4	643846	27/11/90	Spagna	ITL 193.770.000	" " 275 PDR	193.770.000	0,194
5	640396	10/4/90	Spagna	ITL 380.000.000	376 PDR per sistema Saded e Sage	380.000.000	0,380
6	642315	28/6/90	Spagna	ITL 200.000.000	3 antenne direttive B SPS	200.000.000	0,200
7	643688	29/11/90	Australia	ITL 423.730.000	4 " " e ricambi	423.730.000	0,424
8	642738	13/7/90	Perù	ITL 360.000.000	350 PDR per sistema Aries	360.000.000	0,360
9	642876	22/11/90	Germania	ITL 952.000.000	97 " "	952.000.000	0,952
10	644145	22/11/90	Spagna	ITL 961.300.000	materiale per retrofit R1/R2/R3	961.300.000	0,961
11	643691	22/11/90	Germania	ITL 808.000.000	" " "	808.000.000	0,808
12	643693	22/11/90	Spagna	ITL 808.000.000	" " "	808.000.000	0,808
13	642314	13/7/90	Spagna	ITL 410.000.000	12 antenne P/N A12A07.02.04 e ricambi	410.000.000	0,410
14	644146	22/11/90	Spagna	ITL 480.000.000	15 " "	480.000.000	0,480
15	291621	24/10/89	Finlandia	USD 1.169.652	47 PDR per apparati ricetrasmittenti	472.087	0,613
16	292721	5/8/88	Germania	ITL 15.442.525.000	Parti di motore per aerei	1.981.010.000	1,981
17	641743	18/6/90	Usa	USD 244.800	componenti motore T 700	244.800	0,318
18	294986	2/6/89	Usa	USD 58.400.000	235 motori T700 e PDR per elicotteri	5.236.940	6,807
19	795967	11/12/87	Usa	USD 85.557.294	986 " " "	16.930.665	22,110
20	644979	27/12/90	Regno Unito	GBP 10.000.000	parti turbopropulsori e turboreattori	583.934	7,448
21	643857	19/11/90	Usa	USD 56.125.000	2000 componenti per motore T700	6.783.749	5,053
22	290728	7/9/88	Ecuador	USD 42.784.400	Gruppi propulsivi motori Isotta/Frasca	210.155	0,273
23	643322	16/1/91	Messico	USD 94.850	610.000 cartucce per pistola cal.9	94.850	0,123
24	643290	28/2/91	Usa	USD 2.721.500	28.000.000 cartucce per pistola	1.490.000	1,937
25	796574	5/7/88	Germania	DEM 22.611.640	74000 dispositivi di sicurezza	11.132.550	10,019
26	483624	24/3/90	Danimarca	ITL 22.591.771.000	77 apparecchiature elettroniche	89.415.000	0,089
27	642110	6/7/90	Norvegia	ITL 5.641.821.900	151 sistemi CRIFTO CCM100	5.641.821.900	5,642
28	645751	27/2/91	Paesi Bassi	USD 11.520	100 spazzole per mitragliere	11.520	0,009
29	294140	28/2/89	Grecia	USD 124.645	PDR per sistema ricetrasmittenti	99.268	0,134
30	642685	30/11/90	Usa	USD 619	pezzi 5 cannone navale 76/62	619	0,001

Totale parziale in miliardi/lire... 69,235

XI LEGISLATURA — DISEGNI DI LEGGE E RELAZIONI — DOCUMENTI

OPERAZIONI SVOLTE NEL PERIODO 1992

AA1 bis

Tipo di operazione: proroghe esportazione (PEX)

Foglio n.4

BILANCIAMENTO DELLE DOGANE E ILLI
DIREZIONE CENTRALE SERVIZI DOGANALI

Nr. Ord.	Autorizzazione Mincom	Data del rilascio	Paese di destinazione	Codice valuta e sanzionare	Materiali oggetto del contratto quantità	Stato di avanzamento operazione	Controvalore miliardi/lire
1	644658	30/11/90	Germania	ITL 881.224.600	3890 PDR per cannone navale 76/62	881.224.600	0,881
2	485688	14/2/90	Danimarca	DKK 30.966.325	5 parti di torretta T25 DK	29.727.672	5,765
3	645119	29/12/90	Corea del Sud	USD 449.046	120 pezzi ricambio per cannone navale	449.046	0,584
4	641386	19/6/90	Usa	USD 494.000	190	494.000	0,642
5	641385	"	Usa	USD 252.454	85	252.454	0,328
6	825060	28/1/91	Usa	USD 13.875	17	13.875	0,018
7	643874	27/12/90	Usa	ITL 100.000.000	2 serie	100.000.000	0,100
8	644905	11/1/91	Usa	USD 15.573	15 PDR	15.573	0,020
9	645862	15/2/91	Usa	USD 188.170	27	188.170	0,245
10	644908	16/1/91	Canada	ITL 1.700.000	37	1.700.000	0,002
11	643057	11/10/90	Canada	CAD 3.322.594	1750 PDR per cannone navale 76/62	3.322.594	3,987
12	644459	2/1/90	Dubai	DEM 2.694.000	6 pezzi per carro armato e 2 torrette	2.694.000	2,425
13	644466	2/1/91	Dubai	DEM 99.010	2	99.010	0,089
14	644655	30/11/90	Paesi Bassi	ITL 42.130.000	142 pezzi per complesso navale	42.130.000	0,042
15	645452	16/1/91	Paesi Bassi	ITL 55.100.000	137	55.100.000	0,055
16	645575	26/1/91	Usa	USD 18.138	125	18.138	0,024
17	644872	4/12/90	Nigeria	USD 66.877.221	24 semoventi complete di dotazioni	19.505.856	25,358
18	825133	27/2/91	Usa	USD 117.303	527 PDR per complesso navale da 76/62	117.303	0,152
19	645006	8/2/91	Germania	ITL 920.000.000	57 PDR per cannone navale da 76/62	320.857.000	0,321
20	643066	28/1/90	Francia	ITL 634.400.000	180 involucri booster - simulacri	570.000.000	0,570
21	645289	27/12/90	Usa	USD 22.759.050	2 complessi navali e PDR	19.887.259	25,853
22	643682	21/1/91	Germania	ITL 700.000.000	antenne radar per sommergibili	576.138.200	0,576
23	795463	21/11/87	Brasile	ITL 14.557.494.316	documentazione tecnica del radar SCP01	182.500.000	0,182
24	644975	3/1/91	Brasile	ITL 189.700.000	1 strumento trasponditore IRS 700	189.700.000	0,190
25	854575	28/11/90	Usa	USD 67.500	1 Klystron VKC 776 C	67.500	0,088
26	645502	21/2/91	Germania	ITL 2.810.674.000	19 Alimentatori del sistema STPE	497.656.000	0,498
27	640983	20/4/90	Singapore	DEM 22.493.122	206 kit componenti per mine marine	365.463	0,270
28	487228	17/4/90	Norvegia	ITL 1.961.815.200	20 mine marine e parti di ricambio	62.733.900	0,063
29	487233	4/4/90	Francia	ITL 8.382.422.000	105 parti missile portasiluro	1.031.246.000	1,031
30	296080	10/10/89	Emirati Arabi	USD 8.804.250	5 logic test Systems e PDR	1.875	0,002
Totale parziale in miliardi/lire..							70,361

XI LEGISLATURA — DISEGNI DI LEGGE E RELAZIONI — DOCUMENTI

CONTABILIZZAMENTO DELLE DOGANE E IL II
 L. 2482. CENTRALE SERVIZI DOGANALI

OPERAZIONI SVOLTE NEL PERIODO 1992

Tipi di esportazione: proroghe esportazione (PEX)

AA1 bis

Foglio n.5

Nr. Ord.	Autorizzazione Mincomes	Data del rilascio	Paese di destinazione	Codice valuta e ammontare	Materiali oggetto del contratto quantità	Stato di avanzamento operazione	Controvalere Miliairdi/Lire
1	294516	27/2/89	Thailandia	DEM 564.280	3 serie componenti complesso navale	514	0,000
2	641355	10/5/90	Germania	ITL 37.626.950	" "	37.626.950	0,037
3	643389	26/11/90	Argentina	USD 422.760	124 PDR per velivolo MB 326 GB	21.750.	0,028
4	642238	28/6/90	Marocco	USD 495.000	PDR attrezzature apparati misura e doc.	451.700	0,587
5	643012	1/10/90	USA	USD 8.481	11 PDR di turbina a gas	8.481	0,010
6	890944	3/10/85	Indonesia	USD 6.517.448	5 sistemi di tiro M. 18 e PDR per detti	965.449	1,282
7	640264	14/2/90	Perù	USD 517.500	550 pistole cal.9	21.700	0,028
8	640455	16/3/90	Francia	FRF 6.100.000	2480 carabine + pistole e PDR	1.123.200	0,280
9	640691	21/5/90	Corea del sud	USD 13.871.550	9 complessi navali 40/70 e PDR 3516	3.000	0,004
10	641839	27/7/90	Emirati Arabi	USD 822.257	18999 PDR per complesso navale 40/70	637.064	0,828
11	641784	29/5/90	"	USD 106.824	Parti ricambio per elicotteri	3.149	0,004
12	645115	11/1/91	"	USD 185.434	"	38.665	0,050
13	645106	17/1/91	"	USD 268.827	"	8.563	0,011
14	645117	"	"	USD 40.519	"	1.056	0,001
15	646046	26/2/91	Austria	USD 245.467	"	6.333	0,008
16	644860	17/1/91	Grecia	USD 285.697	"	7.602	0,010
17	294914	22/2/89	Perù	USD 21.857.252	5 elicotteri AB204 e PDR elicotteri	216.633	0,282
18	791825	19/5/87	Spagna	USD 1.500.000	PDR per elicotteri AB 204	8.856	0,012
19	644649	18/2/91	"	USD 484.925	"	49.187	0,064
20	291801	28/9/88	Turchia	USD 1.580.534	"	2.712	0,004
21	643610	28/11/90	USA	USD 3.500.000	" AB 205/206	143.115	0,186
22	793685	2/2/1988	Venezuela	USD 30.000.000	3 elicotteri e PDR per gli stessi	1.616.350	2,101
23	291005	3/10/88	"	USD 3.087.000	PDR per elicotteri AB 204/205/206	154.156	0,200
24	297075	11/10/89	"	USD 15.045.243	4 elicotteri AB205 e PDR elicotteri	322.940	0,420
25	641651	13/4/90	Zimbabwe	USD 368.761	PDR per elicotteri AB 412	70.222	0,091
26	641075	13/4/90	Germania	ITL 567.1640.000	" per sistema HPB	110.197.000	0,110
27	642277	26/6/90	Spagna	ITL 930.000.000	Materiali per lanciatore S. Netturo	10.000.000	0,010
28	642316	"	"	ITL 84.678.000	Materiali elettronici	15.390.000	0,015
29	642238	29/6/90	Marocco	USD 495.000	PDR sottosistemi elettronici	93.355	0,121
30	641709	28/6/90	Olanda	ITL 396.000.000	Prototipi TWT	68.000.000	0,068

XI LEGISLATURA — DISEGNI DI LEGGE E RELAZIONI — DOCUMENTI

OPERAZIONI SVOLTE NEL PERIODO 1992

AA1 bis

Tipo di operazione: proroghe esportazione (PEX)

Foglio n.6

Nr. Ord.	Autorizzazione	Data del rilascio	Paese di destinazione	Codice valuta e abbreviare	Materiali (oggetto del contratto quantità)	Stato di avanzamento operazione	Controvalore Miliardi/Lire
1	644807	10/1/1991	Francia	ITL 6.888.000.000	6 unità del satellite Helios	1.148.000.000	1,148
2	644482	27/11/90	"	ITL 4.000.000.000	Unità elettroniche e parti ricambio	727.674.000	0,728
3	644485	"	"	ITL 4.494.000.000	"	359.617.000	0,360
4	624486	4/12/90	"	ITL 5.678.300.000	"	688.000.000	0,688
5	641446	14/6/90	Venezuela	USD 1.976.783	Parti di G 222	442.668	0,521
6	498407	17/6/86	Spagna	USD 50.953.040 ITL 500.000.000	130 missili aspide	30.199.310 20.000.000	40,193
7	625690	11/7/90	G. Bretagna	USD 25.000.000	Parti turbopropulsori	1.026.856	1,232
8	792257	31/10/87	"	USD 3.109.044 ITL 5.743.625.000	Attr. per prod. prototipi fire control	696.784 780.518.230	1,649
9	640107	18/4/90	Pakistan	CHF 1.726.620	PDR per centrali skyguard	450.000	0,421
10	672517	24/9/90	Svizzera	CHF 1.318.211	"	652.112	0,610
11	645578	28/12/90	Caradà	CHF 237.190.780	PDR per apparati radio rilevazione	1.111.372	1,040
12	640107	18/4/90	Pakistan	CHF 600.000	"	450.000	0,421
13	890828	28/9/85	India	USD 20.035.515	Apparati ins 3 e parti ricambio	2.500	0,003
14					Totale parziale in miliardi/lire.....	49.014	
15					Totale generale in miliardi/lire.....	355,171	
16							
17							
18							
19							
20							
21							
22							
23							
24							
25							
26							
27							
28							
29							
30							

XI LEGISLATURA — DISEGNI DI LEGGE E RELAZIONI — DOCUMENTI

MINISTERO DELLA FINANZA
 RIFORMA DEL FISCALITÀ
 SERVIZIO CENTRALE SERVIZI FISCALI

OPERAZIONI SVOLTE NEL PERIODO 1992

AA2

Foglio n.1

Tipo di operazione: temporanea esportazione (TE)

nr. Ord.	Autorizzazione S.A.E.	Data del rilascio	Paese di destinazione	Codice valuta e moneta	Materiali oggetto del contratto quantità	Stato di avanzamento operazione	Controvalore Miliaia/Lire
1	7	31/5/91	Francia	ITL 327.460.000	61 lanciaraZZi bombe e supporti	93.430.000	0,093
2	222	24/10/91	Belgio	ITL 75.000.000	4 sistemi di armamento	40.000.000	0,040
3	11	31/5/91	Francia	ITL 3.000.000.000	1 velivolo MB 339C biposto	1.919.700.000	1,920
4	162	21/10/91	Emirati Arabi	ITL 7.500.000.000	1 velivolo AMX biposto IT 001	6.537.200.000	6,537
5	593	12/2/92	G. Bretagna	GBP 15.900	120 calcolatori flussometri	1.500	0,003
6	837	9/4/92	Usa	USD 126.000	57 interruttori galleggianti	6.000	0,008
7	945	"	Usa	USD 2.160.000	3 oscillatori P/N 8264001-12-1	180.000	0,234
8	946	"	G. Bretagna	GBP 4.343.358	54 indicatori di velocità	424.026	0,975
9	981	20/5/92	G. Bretagna	GBP 22.131.300	372 Parti rispetto velivolo MB339	77.500	0,178
10	984	"	Usa	USD 310.416	228 parti rispetto velivolo MB339	25.868	0,034
11	986	"	Francia	FRF 2.520.000	24 giroscopio per aerei	70.000	0,017
12	1049	3/6/92	Francia	FRF 750.000	15 attuatori P/N 4581-06-13	50.000	0,012
13	1050	"	G. Bretagna	GBP 557.949	21 regolatori termici NC	2.085	0,004
14	1142	17/6/92	Usa	USD 662.950	30 trasformatori P/N 4038849	74.500	0,097
15	1143	"	Usa	USD 648.825	183 PDR da riparare per velivolo	39.675	0,051
16	1144	"	G. Bretagna	GBP 695.700	186 indicatori per aeromobili	83.500	0,192
17	1224	8/7/92	Francia	FRF 3.229.020	204 parti rispetto velivolo	76.265	0,019
18	1225	"	Usa	USD 5.038.500	345 strumentazioni velivoli	241.000	0,313
19	1226	"	Usa	USD 503.000	24 sensori P/N 1291FB 95	42.100	0,055
20	1425	29/7/92	G. Bretagna	GBP 330.000	30 video registratori P/N 4321	5.610	0,013
21	12	7/6/91	Francia	ITL 22.500.000.000	aereo S211 A e 3 elicotteri	2.300.000.000	2,300
22	159	21/10/91	Usa	USD 2.240.000	PDR per aerei S211 e equipaggiamenti	1.900.000	2,470
23	740	13/3/92	Tunisia	ITL 5.800.500.000	1 elicottero AB 206	5.800.500.000	5,800
24	1012	25/5/92	Francia	ITL 187.000.000	8 sistemi radiorecipienti	163.400.000	0,163
25	1355	27/7/92	Finlandia	ITL 100.000.000	1 interfaccia per centrale radio	66.000.000	0,066
26	1382	29/7/92	Grecia	ITL 249.000.000	10 apparecchiature radio	80.000.000	0,080
27	9	31/5/91	Francia	ITL 50.736.050.000	28 radar Argos 45	48.734.050.000	48,734
28	114	5/9/91	Cecoslovacchia	ITL 23.500.000.000	1 velivolo G 222	19.000.000.000	19,000
29	179	24/10/91	Usa	USD 2.700.000	9 ferry kit per velivolo	1.800.000	2,340
30	1217	7/7/92	Usa	ITL 35.000.000	5 rilevatori infrarossi	35.000.000	0,035

XI LEGISLATURA — DISEGNI DI LEGGE E RELAZIONI — DOCUMENTI

OPERAZIONI SVOLTE NEL PERIODO 1992

Tipologie di operazioni: temporanea esportazione (TE)

AA2

Foglio n.2

Nr. Ord. A.A.E.	Autorizzazione	Data del rilascio	Paese di destinazione	Codice valuta e ammontare	Materiali oggetto del contratto quantità	Stato di avanzamento operazione	Controvalore Miliaresi/Lire
1	1305	22/7/92	G. Bretagna	ITL 23.959.130.000	1 velivolo AMX	20.389.435.000	20,389
2	737	12/3/92	Usa	ITL 750.000.000	1 centrale di tiro medusa	740.000.000	0,740
3	1486	23/9/92	Norvegia	DEM 300.000	2 PPS 001 A (attrezzature collaudo)	300.000	0,270
4	582	5/2/92	Egitto	USD 900	2 pistole mitragl. cal.9 mm	900	0,001
5	1308	22/7/92	Algeria	ITL 3.625.000	50 razzi 81 mm. inerti	325.000	0,000
6	693	9/3/92	Corea del Sud	USD 916.133	1964 forgiati e stampati vari	916.133	1,190
7	694	"	Corea del Sud	ITL 231.570.000	10 attrezzature per compl.navali	231.570.000	0,232
8	229	24/10/91	Singapore	ITL 489.200.000	234PDR per sistema Laser P0708	489.200.000	0,489
9	816	8/4/92	Francia	ITL 4.000.000	31 attrezzature per riparazioni	2.350.000	0,002
10	977	20/5/92	Francia	ITL 42.000.000	5 PDR per sistema di trasmissione	42.000.000	0,042
11	160	21/10/91	Malaysia	ITL 772.000.000	10 apparecchi ricetrasmittenti	652.000.000	0,652
12	571	5/2/92	Finlandia	ITL 720.000.000	10 " "	537.000.000	0,537
13	783	25/3/92	Malaysia	ITL 126.000.000	19 modelli apparati radio	125.000.000	0,125
14	317	4/12/91	Grecia	ITL 45.185.450.000	1 set materiale esecuzione aerei EFA	734.130.166	0,734
15	402	17/12/91	Spagna	ITL 10.398.914.800	291 materiale vario volo per EFA	2.746.591.600	2,147
16	2	31/5/91	Francia	ITL 1.585.000.000	54 inguan sistema turmes	1.265.000.000	1,265
17	14.	21/6/91	Belgio	ITL 170.000.000	1 sistema di tiro james	170.000.000	0,170
18	16	"	Belgio	ITL 200.000.000	1 visore termico VTG 240	200.000.000	0,200
19	1304	22/7/92	G. Bretagna	ITL 195.000.000	30 bombole aria alta pressione	188.330.000	0,188
20	10	31/5/91	Francia	ITL 650.000.000	16 radar e gruppo di antenne	210.000.000	0,210
21	660	24/2/92	Cile	ITL 650.000.000	16 radar e gruppo di antenne	130.000.000	0,130
22	1306	22/7/92	G. Bretagna	ITL 160.000.000	3 modelli e parti di radar	160.000.000	0,160
23	1596	27/10/92	Svezia	ITL 342.000.000	3 calcolator e centrali commutazione	342.000.000	0,342
24	1644	30/10/92	Regno Unito	ITL 15.000.000	3 lanciafiamme mod.F 148	15.000.000	0,015
25	1711	26/11/92	Usa	USD 270.000	90 PDR per velivolo MB 339A	60.000	0,078
26	1534	8/10/92	Australia	ITL 100.000.000	1 apparato di collaudo Analog Tester	100.000.000	0,100
27	1735	2/12/92	Germania	USD 113.700	2 LM-93 navigation System P/N 850500	113.700	0,102
28	954	11/5/92	Svizzera	CHF 2.000.000	230 p/zi componenti apparecchiature	15.000	0,015
29	1033	29/5/92	Francia	ITL 12.150.000.000	2 centrali di tiro Skyguard/M compl.	7.150.000.000	7,150
30	1228	8/7/1992	Regno Unito	ITL 10.000.000	1 visore di puntamento per mitraglier.	10.000.000	0,010

XI LEGISLATURA — DISEGNI DI LEGGE E RELAZIONI — DOCUMENTI

OPERAZIONI SVOLTE NEL PERIODO 1992

AA2

Poglio n.3

Tipo di operazione: temporanea esportazione (TE)

nr. Ord.	Autorizzazione N.A.E.	Data del rilascio	Paese di destinazione	Codice valuta e ammontare	Materiali oggetto del contratto quantità	Stato di avanzamento operazione	Controvalore Miliardi/Lire
1	1383	29/7/92	Pakistan	ITL 10.300.000	Periscopio M 17 con filtro laser	10.300.000	0,010
2	1052	3/7/1992	Francia	ITL 12.026.000.000	Centrale Mcc-2 -Lanciatore a 6 celle	12.026.000.000	12,026
3	572	5/2/92	Finlandia	ITL 923.000.000	35 macchine elaboratrici dati acc.	469.000.000	0,469
4	787	25/3/92	Germania	DEM 820.000	1 PDR per carro Otomatic	755.000	0,679
5	836	9/4/92	Francia	DEM 34.962	374 PDR staccate per missile Milan	DEM 23.162	0,088
6	1016	25/5/92	Germania	DEM 2.000.000	1002 Torretta OTO VCC80	DEM 1.808.570	1,628
7	819	8/4/92	Francia	FRF 43.750	2 componenti per missile Otomat	43.750	0,011
8	796	25/3/92	Germania	DEM 67.800	2 PDR per carro navale da 76/62	67.800	0,061
9	1060	3/6/92	Corea del Sud	FRF 105.850	5 " " " "	105.850	0,026
10	1536	12/10/92	Francia	FRF 166.000	4 " per carro armato OF/40	166.000	0,042
11	1749	4/12/92	Usa	USD 1.604.000	1 missile Otomat e 1 testa cercante	200.000	0,260
12	1719	26/11/92	Germania	DEM 820.000	1 PDR generatore per carro Otomatic	120.000	0,108
13	1539	12/10/92	Arabia Saudita	USD 172.181	440 PDR per carro OTO VCC1	172.181	0,224
14	1453	23/10/92	Spagna	ITL 6.000.000.000	2 complessi navali da 76/62 S.R.	3.000.000.000	3,000
15	711	9/3/92	Usa	ITL 22.362.300.000	Sistema IRIS operaz.lanciasatellite	22.362.300.000	22,362
16	1227	8/7/92	"	USD 806.700	Parti di ricambio per velivolo	4.050	0,005
17	1159	17/6/92	"	ITL 389.094.272	" " " aereo 5211	260.052.420	0,250
18	582	5/2/1992	Egitto	USD 900	2 pistole mitragliatrici cal.9	900	0,001
19	466	30/12/91	Egitto	ITL 1.140.650.000	503 parti di strumenti,attrezzature	24.000.000	0,024
20	601	13/2/92	Singapore	ITL 1.650.000	3 simulacri elt 156X-elt 553	1.650.000	0,002
21	661	24/2/92	G.Bretagna	ITL 185.000.000	4 pezzi armamenti sistema elt	150.000.000	0,150
22	310	4/12/91	Usa	USD 1.800.000	2 componenti per radar missile Sparrow	155.600	0,202
23	450	30/12/91	Svezia	CHF 2.000.000	un componente specifico per radar	10.000	0,009
24	451	"	Olanda	ITL 340.000.000	20 bombe ad aria alta pressione	330.000.000	0,330
25	1315	23/7/92	Belgio	ITL 880.000.000	PDR per sistema di tiro Janus	40.000.000	0,040
26					Totale parziale in miliardi/lire		42,007
27					Totale Generale in miliardi/lire		171,475
28							
29							
30							

XI LEGISLATURA — DISEGNI DI LEGGE E RELAZIONI — DOCUMENTI

OPERAZIONI SVOLTE NEL PERIODO 1992

AA2 bis

Foglio n.1

MINISTERO DELLE FINANZE
 RIFIANCIAMENTO DELLE DOGANE E IL JI
 DIREZ. CENTRALE SERVIZI DOGANALI

Tipi di operazione: temporanea esportazione (TE)

Ar. Ord.	Autorizzazione	Data del rilascio	Paese di destinazione	Codice valuta e esportare	Materiali oggetto del contratto quantità	Stato di avanzamento operazione	Controvalore Miliaresi/lire
1	293040	8/7/1988	Brasile	ITL 7.764.600.000	Moduli per radar SCP e parti ricambio	60.000.000	0,060
2	640289	10/4/1990	Francia	ITL30.000.000.000	Sistema velivoli teleguidati Mirach	5.237.036.000	5,237
3	486281	27/2/1990	"	FRF 1.953.660	Motori a turbina per velivoli	753.660	0,188
4					Totale parziale in miliardi/lire.....		5,485
5					Totale Generale in miliardi/lire.....		5,485
6							
7							
8							
9							
10							
11							
12							
13							
14							
15							
16							
17							
18							
19							
20							
21							
22							
23							
24							
25							
26							
27							
28							
29							

XI LEGISLATURA — DISEGNI DI LEGGE E RELAZIONI — DOCUMENTI

OPERAZIONI SVOLTE NEL PERIODO 1992

Tipo di operazione: Importazione (I)

MINISTERO DELLE FINANZE
DIPARTIMENTO DELLE DOGANE E II II
DIREZ. CENTRALE SERVIZI DOGANALIBB1
Foglio n. 1

Nr. Ord. Autoriz- zazione M.A.E.	Data del rilascio	Paese di provenienza	Codice valuta e ammontare	Materiali oggetto del contratto	Stato di avanzamento operazione	Controvalore Miliardi/Lire
1	05/02/92	Francia	FRF 680.600	Spollette pross. 76 MM.	680.600	0,170
2	13/02/92	Canada	CAD 3.000.000	Cannoni	1.500.000	1,800
3	28/10/91	Norvegia	NOK 229.800	Macchine automatiche elaborazione	229.800	0,045
4	05/02/92	Indonesia	USD 750	Convertitori statici	750	0,001
5	05/12/91	Svizzera	CHF 566.835	Proiettili	566.835	0,510
6	"	"	CHF 24.380	Proiettili	24.380	0,021
7	03/02/92	"	CHF 3.570	Proiettili	3.570	0,003
8	25/03/92	"	CHF 467.500	Proiettili	364.600	0,328
9	29/04/92	Olanda	CHF 194.425	Proiettili	186.648	0,168
10	05/12/91	Inghilterra	GBP 8.685	Sistema misurazione spari	8.685	0,019
11	15/07/92	Francia	FRF 289.820	PDR per cannoni	289.820	0,072
12	01/10/92	"	FRF 300.000	" " "	15.570	0,004
13	12/02/92	Svizzera	CHF 4.475.520	Simulatori di addestramento	3.321.486	2,989
14	05/02/92	Singapore	CHF 3.800.000	Lanciatori per missili aspidi	3.800.000	3,420
15	11/03/92	Svizzera	CHF 540.000	Due sistemi IFF Siemens	535.780	0,482
16	11/03/92	Svizzera	CHF 3.116.791	Attrezzature collaud. SKYWARD	915.709	0,824
17						
18						
19						
20						
21						
22						
23						
24						
25						
26						
27						
28						
29						
30						
Totale in Miliardi/Lire.....						10,856

XI LEGISLATURA — DISEGNI DI LEGGE E RELAZIONI — DOCUMENTI

OPERAZIONI SVOLTE NEL PERIODO 1992

BB2
Foglio n. 1

Tipo di operazione: Temperanea importazione (FI)

MINISTERO DELLE FINANZE
DIPARTIMENTO DELLE DOGANE E II II
DIREZIONE CENTRALE SERVIZI DOGANALI

Nr. Ord.	Autorizzazione M.A.E.	Data del rilascio	Paese di provenienza	Codice valuta e ammontare	Materiali oggetto del contratto	Stato di avanzamento operazione	Controvalore Miliardi/Lire
1	028	30.12.1991	Indonesia	USD 500	Cartoline elettroniche	500	0,001
2	029	30.12.1991	"	USD 1.000.000	Alimentatori	1.000.000	1,300
3	010	07.02.1992	Spagna	ESP 2.000.000	Memorie RAM	2.000.000	0,024
4	011	07.02.1992	"	ESP 2.000.000	Amplificatore	2.000.000	0,024
5	034	04.03.1992	"	ESP 10.000.000	Simulatore	10.000.000	0,120
6	052	26.03.1992	Grecia	USD 4.500	PDR Sistema tiro	4.500	0,006
7	068	29.04.1992	Danimarca	DEM 22.945.458.000	Apparati per telecomunicazioni	2.556.169.300	2,556
8	077	28.05.1992	Svezia	ITL 2.966.722.000	Moduli di controllo	55.998.392	0,056
9	093	22.06.1992	Malaysia	ITL 2.415.865.000	Sistemi navigazione Doppler	114.460.000	0,114
10	113	23.07.1992	Thailandia	USD 560.300	Turbomotore T53	560.300	0,728
11	130	29.09.1992	Stati Uniti	USD 2.140.000	P.D.R. propulsori	2.140.000	2,782
12	014	07.02.1992	Svizzera	CHF 100.450	P.D.R. strumenti per prova	100.450	0,090
13	007	07.02.1992	Qatar	ITL 2.500.000	P.D.R. per comp.binari 40/70	2.500.000	0,003
14	030	21.02.1992	Oman	ITL 32.000.000	" " " " " "	32.000.000	0,032
15	059	23.04.1992	Francia	FRF 38.903	" " " " " "	38.903	0,010
16	136	12.10.1992	Tunisia	ITL 2.908.000	" " " " " "	2.908.000	0,003
17	154	05.10.1992	Belgio	USD 210.800	Missili Tow2a	210.800	0,274
18	157	16.10.1992	"	USD 130.000	"	68.000	0,088
19	021	19.02.1992	Svezia	SEK 15.200.000	1 Sistema Helitow PPHW 606 ecc.	15.200.000	3,557
20	158	16.10.1992	"	SEK 13.200.000	1 " " e relativi comp.	6.000.000	1,400
21	171	19.11.1992	Belgio	BEF 4.706.454	2 FOOD-HMP. 2 razziere MEL ecc.	4.706.454	0,188
22	071	14.05.1992	Brunei	Brund 10.000	Tester Elettronico	10.000	0,007
23	114	23.07.1992	Singapore	USD 600	Centralina	600	0,001
24	167	06.11.1992	Pakistan	ITL 780.000.000	Apparecchiature per velivolo	650.000.000	0,650
25	100	13.07.1992	Belgio	BEF 50.000.000	Carro Armato	50.000.000	2,000
26	023	17.02.1992	Germania	DEM 17.650	Tubo elettrico magnetron	17.650	0,015
27	081	12.06.1992	Lussemburgo	FRF 564.788	Tubi elettrici Klustrons e magnetron	444.585	0,111
28	089	24.06.1992	"	FRF 175.984	" " " "	168.989	0,042
29	044	12.03.1992	Dubai	USD 1.800.000	Motori Viper	1.800.000	2,340
30	079	09.06.1992	Regno Unito	USD 8.916.568	" " " "	2.229.142	2,898

Totale operazioni in milioni Lit. 21.420

XI LEGISLATURA — DISEGNI DI LEGGE E RELAZIONI — DOCUMENTI

MINISTERO DELLE FINANZE
DIPARTIMENTO DELLE DOGANE E II II
DIREZ. CENTRALE SERVIZI DOGANALI

OPERAZIONI SVOLTE NEL PERIODO 1992

Tipo di operazioni: Temporanea Importazione (T.I.)

BB2

Foglio n.2

Nr. Ord.	Autorizzazione M.A.E.	Data rilascio	Paese di Provenienza	Codice valuta e Ammontare	Materiali oggetto del contratto	Stato di avanzamento operazione	Controvalore Miliardi/Li.
1	108	15.07.1992	Nuova Zelanda	USD 5.409.800	Velivolo MB 339G	5.409.800	7,033
2	147	01.10.1992	Germania	USD 1.750.000	Computer Symbol	1.500.000	1,950
3	013	05.12.1991	"	DEM 305.600	Dispositivi di sicurezza	22.880	0,021
4	022	05.12.1991	Ecuador	USD 55	Circuito stampato	55	0,000
5	024	17.12.1991	Singapore	USD 594.762	PDR Sistema RQN 3 D	594.762	0,773
6	023	17.12.1991	India	INR 50.000	Magnetron	50.000	0,004
7	030	30.12.1991	Singapore	USD 103.022	PDR UR METER Modulatore ecc.	103.022	0,134
8	015	07.02.1992	"	USD 67.927	PDR Sistema di ricevitori	67.927	0,088
9	022	17.02.1992	"	USD 112.448	PDR Sistema TQN 2X BB	112.448	0,146
10	032	24.02.1992	India	INR 99.000	PDR Appareti ECM/ESM INS-3	99.000	0,011
11	035	28.02.1992	Argentina	USD 32.850	Motore di missile aspide	32.850	0,042
12	043	11.03.1992	Perù	USD 1.555.000	PDR Missile aspide	1.555.000	2,021
13	049	24.03.1992	USA	USD 61.874.380	PDR Sistema materials	714.495	0,929
14	053	27.03.1992	Singapore	USD 136.970	PDR Sistema RQN/3B	136.970	0,178
15	054	27.03.1992	"	USD 107.410	JAMMER SYSTEM TQN 2 XBB	107.410	0,140
16	055	27.03.1992	"	USD 38.907	PDR JAMMER SYSTEM 2 XBB	38.907	0,051
17	061	23.04.1992	India	INR 406.327	PDR SISTEMA INS/3	406.327	0,044
18	080	12.06.1992	Spagna	ESP 13.500.000	Parti Sistema ALBATROS MOD/9/S	11.500.000	0,138
19	082	12.06.1992	"	ESP 500.000	Un circuito stampato	500.000	0,006
20	084	12.06.1992	India	INR 1.240.000	PDR Sistema IPN/10	1.240.000	0,136
21	085	15.06.1992	"	INR 10.000	PDR Sistema INS/3	10.000	0,001
22	086	16.06.1992	"	INR 800.000	PDR Sistema IPN/10	800.000	0,072
23	099	01.07.1992	Egitto	USD 14.000	NOVE MODULATORI E/N 263775A2CLO, ecc.	14.000	0,018
24	083	12.06.1992	India	USD 548.952	PDR Appareto INS/3	548.952	0,714
25	112	20.07.1992	"	INR 2.100.000	PDR Sistema IPN/10	2.100.000	0,210
26	126	09.09.1992	Singapore	USD 40.468	PDR Sistema RQN3B	40.468	0,052
27	131	30.09.1992	Finlandia	FIM 250.000	Un trasmettitore	250.000	0,047
28	138	01.10.1992	Regno Unito	GBP 138.700	QUATTRO SEZIONI DI BERSAGLIO	138.700	0,305
29	139	01.10.1992	Egitto	USD 20.000	Unità trasmettitore	20.000	0,026
30	155	15.10.1992	Finlandia	FIM 1.100.000	Unità trasmissione ecc.	1.100.000	0,297

Totale parziale Miliardi/Li. 15.607

XI LEGISLATURA — DISEGNI DI LEGGE E RELAZIONI — DOCUMENTI

OPERAZIONI SVOLTE NEL PERIODO 1992

Tipo di operazione: Temporanea Importazione (T.I.)

BB2
Foglio n.4

Nr. Ord.	Autorizzazione M.A.E.	Data rilascio	Paese di Provenienza	Codice valuta e Ammontare	Materiali oggetto del contratto	Stato di avanzamento operazione	Controvalore Miliardi/Lire
1	005	03.02.1992	REGNO UNITO	ITL 19.037.030	P.D.R. di MIRS	19.037.030	0,019
2	042	11.03.1992	"	" 19.037.030	FIRE CONTROL PANEL	19.037.030	0,019
3	132	30.09.1992	EGITTO	" 230.000.000	UNITA' DI GUIDA A SEPIE	230.000.000	0,230
4	148	01.10.1992	REGNO UNITO	" 19.037.030	FIRE CONTROL PANEL	19.037.030	0,019
5	149	01.10.1992	"	" 51.500.000	" " "	51.500.000	0,051
6	169	20.11.1992	"	" 9.518.515	" " "	9.518.515	0,009
7							
8					Totale parziale in Miliardi/Lire		0,347
9							
10					Totale generale BB2 in Miliardi/Lire		45,766 =
11							
12							
13							
14							
15							
16							
17							
18							
19							
20							
21							
22							
23							
24							
25							
26							
27							
28							
29							
30							

ALLEGATO "C"

RELAZIONE DEL MINISTRO DELLA DIFESA

GABINETTO DEL MINISTRO

Prot. 2/24278 /12-7-1/93

Roma,

22 MAR. 1993

Allegati: 5

OGGETTO: Legge 185/90, art.5 - Relazione al Parlamento.

A : - PRESIDENZA DEL CONSIGLIO DEI MINISTRI
Ufficio Coordinamento Produzione
Materiali di Armamento

ROMA

Seguito: fg. nr. 2/9528/12-7-1/92 datato 7 febbraio 1992.

Riferimento: fg. nr. 89/0/UCPMA datato 11 marzo 1993.

Si trasmettono, in allegato, gli schemi contenenti i dati analitici di competenza di cui al foglio a riferimento e una relazione dell'U.R.N.I. relativa all'attività del 1992.

D' ORDINE DEL MINISTRO
IL CAPO DEL GABINETTO

PRESIDENZA DEL CONSIGLIO DEI MINISTRI Ufficio Coordinamento Produzione
20 MAR 1993
Prot. n. 135/0 /UCPMA



XI LEGISLATURA — DISEGNI DI LEGGE E RELAZIONI — DOCUMENTI

OPERAZIONI SVOLTE NEL PERIODO: Gennaio-Dicembre 1992.

MINISTERO DIFESA

Tipo di operazione: Rilascio nulla osta per la "Prestazione di Servizi"
(Art.2 comma 6 legge 185/90).

AUTORIZZAZIONE	MINISTERO	DATA RILASCIO AUTORIZZAZIONI	PAESE DI DESTINAZIONE	CODICE VALUTA E AMMONTARE	STATO DI AVANZAMENTO DELL'OPERAZIONE
1	DIFESA	02/01/1992	CANADA	CHF 110.000	NON QUANTIFICABILE
2	"	10/01/1992	THAILANDIA	NON QUANTIFICABILE	"
3	"	10/01/1992	ECUADOR	"	"
4	"	13/01/1992	FRANCIA	"	"
5	"	14/01/1992	PERU'	"	"
6	"	21/01/1992	PERU'	USD 33.100	"
7	"	21/01/1992	EGITTO	NON QUANTIFICABILE	"
8	"	21/01/1992	PERU'	USD 14.000	"
9	"	21/01/1992	KUWAIT	DM 91.000	"
10	"	29/01/1992	CANADA	NON QUANTIFICABILE	"
11	"	29/01/1992	SPAGNA	PST 20.000.000	"
12	"	29/01/1992	EAU (ABU DHABI	GRATUITO	"
13	"	30/01/1992	GRECIA	LIT 800.000.000	"
14	"	31/01/1992	SPAGNA	NON QUANTIFICABILE	"
15	"	18/02/1992	THAILANDIA	DM 505.000	"
16	"	12/03/1992	INDIA	NON QUANTIFICABILE	"
17	"	12/03/1992	KENYA	USD 47.200	"
18	"	12/03/1992	GERMANIA	NON QUANTIFICABILE	"
19	"	18/03/1992	TURCHIA	LIT 325.000.000	"
20	"	07/04/1992	MALESIA	USD 1.000.000	"
21	"	16/04/1992	CANADA	CHF 2.500.000	"
22	"	28/04/1992	STATI UNITI	USD 145.400	"
23	"	13/05/1992	GERMANIA	NON QUANTIFICABILE	"
24	"	25/05/1992	EGITTO	NON QUANTIFICABILE	"
25	"	04/06/1992	VENEZUELA	LIT 260.000.000	"
26	"	04/06/1992	VENEZUELA	USD 648.000 PER LOTTO	"
27	"	16/06/1992	GERMANIA	LIT 1.000.000.000	"
28	"	23/06/1992	THAILANDIA	USD 654 al 99/uomo	"
29	"	02/07/1992	MALESIA	LIT 129.000.000	"
30	"	14/07/1992	BRASILE	LIT 400.000.000	"
31	"	23/07/1992	STATI UNITI	USD 85.557.294	"
32	"	03/08/1992	TUNISIA	LIT 55.000.000	"
33	"	10/08/1992	GRAN BRETAGNA	DM 50.000.000	"
34	"	10/08/1992	STATI UNITI	USD 20.000.000	"
35	"	18/08/1992	E.A.U.	NON QUANTIFICABILE	"

OPERAZIONI SVOLTE NEL PERIODO: Gennaio-Dicembre 1992.

MINISTERO DIFESA

Tipo di operazione: Rilascio nulla osta per la "Prestazione di Servizi"
(Art.2 comma 6 legge 185/90).

AUTORIZZAZIONE	MINISTERO	DATA RILASCIO AUTORIZZAZIONI	PAESE DI DESTINAZIONE	CODICE VALUTA E AMMONTARE	STATO DI AVANZAMENTO DELL'OPERAZIONE
36	DIFESA	18/08/1992	ARABIA SAUDITA	CHF 2.192.400	NON QUANTIFICABILE
37	"	01/09/1992	VENEZUELA	USD 800.000	"
38	"	01/09/1992	MESSICO	USD 600.000	"
39	"	01/09/1992	VENEZUELA	USD 103.000	"
40	"	01/09/1992	KUWAIT	GRATUITO	"
41	"	22/09/1992	PERU'	NON QUANTIFICABILE	"
42	"	20/10/1992	MESSICO	USD 420.500	"
43	"	09/11/1992	ECUADOR	USD 350.000	"
44	"	09/11/1992	PAKISTAN	NON QUANTIFICABILE	"
45	"	09/11/1992	E.A.U.	NON QUANTIFICABILE	"
46	"	15/12/1992	TURCHIA	NON QUANTIFICABILE	"
47	"	22/12/1992	BELGIO	USD 500.000	"
48	"	29/12/1992	PAKISTAN	NON QUANTIFICABILE	"

TOT: 48

TOTALI PARZIALI	- CHF	4.802.400	
per tipo di valuta	- USD	109.570.494	
	- DM	50.596.000	
	- PST	20.000.000	
	- LIT	2.969.000.000	
			TOTALE GENERALE - LIT 182.493.181.954
			(controvalore in LIT al
			cambio medio annuo U.I.C.)

XI LEGISLATURA — DISEGNI DI LEGGE E RELAZIONI — DOCUMENTI

NOME INDUSTRIA		NUMERO RNI	NUMERO VERBALE	DATA VERBALE	NUMERO PROTOCOLLO	DATA UENI
INDUSTRIE REGISTRATE PRESSO L'URNI						
	ALenia AERITALIA e SeLENIA S.P.A.	1	02/91	13/04/91	00373	31/04/10
	OTO MELARA S.P.A.	2	02/91	9/05/91	00371	31/04/09
	SECOORD ROMA S.P.A.	3	02/91	9/05/91	00372	31/04/10
	CONSORZIO SISTEMI NAVALI SeLENIA-ELSAg	4	02/91	9/05/91	00403	31/04/19
	ISI ITALIANA SISTEMI INERZIALI S.P.A.	5	02/91	9/05/91	00404	31/04/19
	AERMACCHI S.P.A.	6	02/91	9/05/91	00436	31/04/25
	ELETTRONICA S.P.A.	7	02/91	9/05/91	00405	31/04/22
	SMA SEGRALAMENTO MARITIMO ES AEREO S.P.A.	8	02/91	9/05/91	00433	31/04/23
	OFFICINE PONDERIE PATONE S.P.A.	9	02/91	9/05/91	00436	31/04/23
	AGUSTA S.P.A.	10	02/91	9/05/91	00428	31/04/24
	BREDA MECCANICA BRESCIANA S.P.A.	11	02/91	9/05/91	00431	31/04/23
	TECHNOVAR ITALIANA S.R.L.	12	02/91	9/05/91	00450	31/04/30
	CONSORZIO ITALMISSILE	13	02/91	9/05/91	00435	31/04/30
	ARTURO JUNGHEANS S.R.L.	14	02/91	9/05/91	00456	31/05/02
	LARINANT S.P.A.	15	02/91	9/05/91	00478	31/05/02
	FIAT AVIO S.P.A.	16	02/91	9/05/91	00433	31/05/06
	EPD DIFESA E SPAZIO S.P.A.	17	02/91	9/05/91	00431	31/04/24
	SIMNEL DIFESA S.P.A.	18	02/91	9/05/91	00431	31/04/24
	OFFICINE GALILEO S.P.A.	19	02/91	9/05/91	00565	31/05/07
	AEREA S.P.A.	20	03/91	22/05/91	00506	31/05/07
	MICROTECNICA S.P.A.	21	03/91	22/05/91	00565	31/05/07
	CONTRAFES ITALIANA S.P.A.	22	03/91	22/05/91	00472	31/05/03
	FIAT COMPONENTI E IMP. PER L'ENERGIA E L'INDUSTRIE S.P.A.	23	03/91	22/05/91	00482	31/05/06
	TECNOST S.P.A.	24	03/91	22/05/91	00518	31/04/18
	ELSAg BAILEY S.P.A.	25	03/91	22/05/91	00518	31/05/28
	S.E.I. SOCIETA' ESPLOIATIVE INDUSTRIALI S.P.A.	26	03/91	22/05/91	00732	31/06/17
	EUROPA METALLI SEZIONE DIFESA SECT. S.P.A.	27	03/91	22/05/91	00511	31/05/08
	S.I.P.A. BERLION ITALIANA	28	03/91	22/05/91	00471	31/05/16
	ELMER S.P.A.	29	03/91	22/05/91	00562	31/05/07
	MARCONI S.P.A.	30	03/91	22/05/91	00524	31/05/23
	METIOR COSTRUZIONI AERONAUTICHE ED ELETTRONICHE S.P.A.	31	03/91	22/05/91	00405	31/04/22
	ALenia ELSAg SISTEMI NAVALI S.P.A.	32	03/91	22/05/91	00421	31/04/24
	SOCIETA' DI ELETTR. PER L'AUTOMAZIONE - SEZIONE COM. COOP.	33	03/91	22/05/91	00421	31/04/24
	GRUPPI SPECIALI S.P.A.	34	03/91	22/05/91	00523	31/05/21
	IRVIN MANIFATTURE INDUSTRIALI S.P.A.	35	03/91	22/05/91	00471	31/05/22
	IRVIN AVIOSYSTEM S.P.A.	36	03/91	22/05/91	00471	31/05/03
	LASEN S.P.A.	37	03/91	22/05/91	00511	31/05/13
	STACCOMINI SUD S.P.A.	38	03/91	22/05/91	00524	31/05/14
	LITTON ITALIA S.P.A.	39	04/91	12/06/91	00511	31/05/09
	PROGEO S.P.A. DI MELARA FINISCHI S.P.A.	40	04/91	12/06/91	00511	31/05/09
	VETROFENIA S.P.A.	41	04/91	12/06/91	00511	31/05/11
	S.I.L.A.S. S.R.L.	42	04/91	12/06/91	00511	31/05/11
	SIEPO SISTEMI NAVALI S.R.L.	43	04/91	12/06/91	00511	31/05/11
	EUROPA METALLI - IMI S.P.A.	44	04/91	12/06/91	00511	31/05/11
	FANCIOTTI CAFFARELLI SISTEMI NAVALI ITALIANI S.P.A.	45	04/91	12/06/91	00511	31/05/11
	FABRICA D'ARMI P. BEBETTA S.P.A.	46	04/91	12/06/91	00511	31/05/14
	WRITERAS S.P.A.	47	04/91	12/06/91	00423	31/04/24

SECRETARIA

XI LEGISLATURA — DISEGNI DI LEGGE E RELAZIONI — DOCUMENTI

PAGINA 2

INDUSTRIE REGISTRATE PRESSO L'URM.

29/03/93 12:42:49

ROMA INDUSTRIA	NUMERO RNI	NUMERO VERBALE	DATA VERBALE	NUMERO PROTOCOLLO	DATA URM
ELLI D'ARMA DI GONDRINO S.N.C.	46	04/91	26/05/91	00560	31/05/91
MAGNACHI MILANO S.P.A.	49	04/91	30/05/91	00621	31/05/91
OFFICINE MECCANICHE AERONAUTICHE O.M.A. S.P.A.	50	04/91	30/05/91	00607	31/05/91
DATANAT - INGEGNERIA DEI SISTEMI S.P.A.	51	04/91	30/05/91	00571	31/05/91
MAGNACHI NAPOLI S.P.A.	52	04/91	30/05/91	00630	31/05/91
E.M. ELICOTTI MERIDIONALI S.P.A.	53	04/91	30/05/91	00646	31/05/91
IVECO FIAT S.P.A.	54	05/91	17/06/91	00548	31/05/91
PAGE EUROPA S.P.A.	55	05/91	17/06/91	00647	31/05/91
TECHNOLOGY & RESEARCH GROUP S.R.L.	56	05/91	17/06/91	00624	31/05/91
ALFA ROMEO AVIO-COMERTE LE ATTIV. ALFA ROMEO H.00119	57	05/91	17/06/91	00518	31/05/91
ITALTEL - SOCIETA' ITALIANA TELECOMUNICAZIONI S.P.A.	58	05/91	17/06/91	00581	31/05/91
COS.MO.S. S.P.A. - COSTRUZIONI MOTOCAFARI SOTTONARINI	59	05/91	17/06/91	00566	31/05/91
SITES - S.P.A.	60	05/91	17/06/91	00665	31/05/91
AVIOTEL AVIONICA E TELECOMUNICAZIONI S.P.A.	61	05/91	17/06/91	00631	31/05/91
VALSELLA MECCANOTECNICA S.P.A.	62	05/91	17/06/91	00570	31/05/91
M.E.S. S.P.A. MECCANICA PER L'ELETTRONICA E SERVOMECCANISMI	63	05/91	17/06/91	00554	31/05/91
SISTEMI SUBACQUEI WELSE S.P.A. CONSORTILE	64	05/91	17/06/91	00651	31/05/91
ALLENIA SPAZIO S.P.A.	65	05/91	17/06/91	00631	31/05/91
FIGGICHI MONTICIONI S.P.A.	66	05/91	17/06/91	00615	31/05/91
CONSORZIO RIVA-SEFA	67	05/91	17/06/91	00722	31/05/91
BEKELLI ARMI S.P.A.	68	05/91	17/06/91	00733	31/05/91
LOGIC S.P.A.	69	05/91	17/06/91	00574	31/05/91
SMEZ - CANTIERI NAVALI S.P.A.	70	05/91	17/06/91	00517	31/05/91
SICAMB S.P.A.	71	05/91	17/06/91	00737	31/05/91
FIAP-FABBRICA ITALIANA APAREC. RADIOELETTROME S.P.A.	72	05/91	17/06/91	00581	31/05/91
RYA CALCHI S.P.A.	73	05/91	17/06/91	00502	31/05/91
ITALIOL E.A.V. S.P.A.	74	05/91	17/06/91	00776	31/05/91
ASTRA VEICOLI INDUSTRIALI S.P.A.	75	05/91	17/06/91	00738	31/05/91
MED-SAR S.R.L.	76	05/91	17/06/91	00711	31/05/91
E. ERIOLETTI S.P.A.	77	05/91	17/06/91	00711	31/05/91
INTERMARINE S.P.A.	78	05/91	17/06/91	00772	31/05/91
DEBE S.P.A.	79	05/91	17/06/91	00735	31/05/91
DEBE S.P.A.	80	05/91	17/06/91	00711	31/05/91
CONSORZIO FUSCO FIAT - LOTO MELAPA	81	07/91	24/07/91	00812	31/07/91
ALCHEM FAC-INGEGNERIA NELLA SOCIETA' ALCHEM ITALIA N.146	82	07/91	24/07/91	00722	31/07/91
LES ELETTRONICA S.R.L.	83	07/91	24/07/91	00722	31/07/91
TECHNOFIRE S.R.L.	84	07/91	24/07/91	00571	31/07/91
SIEMENS TELECOMUNICAZIONI S.P.A.	85	07/91	24/07/91	00635	31/07/91
STEN SIND. AMENED LIA S.P.A.	86	07/91	24/07/91	00515	31/07/91
SITEP S.P.A.	87	07/91	24/07/91	00584	31/07/91
HERI S.P.A.	88	07/91	24/07/91	00723	31/07/91
GERIOME MECCANICHE GALLI S.P.A.	89	08/91	11/08/91	00513	31/08/91
UBEA S.P.A.	90	08/91	11/08/91	00780	31/08/91
S.R.L. - SOCIETA' ESERCIZIO CANTIERI S.P.A.	91	08/91	11/08/91	00642	31/08/91
C.A.R.A.R. S.P.A.	92	08/91	11/08/91	00511	31/08/91
INGEGNERIE AERONAUTICHE E MECCANICHE ERMALDO PARODIO S.P.A.	93	08/91	11/08/91	00679	31/08/91
TENCICO BERNARDINI S.P.A. ENERGIE E ARMI	94	08/91	11/08/91	00595	31/08/91

REGISTRATA

XI LEGISLATURA — DISEGNI DI LEGGE E RELAZIONI — DOCUMENTI

PAGINA 3

INDUSTRIE REGISTRATE PRESSO L'URNI

08/03/93 12:42:49

NOME INDUSTRIA	NUMERO RNI	NUMERO VERBALE	DATA VERBALE	NUMERO PROTOCOLLO	DATA UERI
GUASTINI INDUSTRIA ELETTRONICA S.P.A.	95	08/91	11/09/91	30897	91/07/25
TECHOMETAL S.R.L.	96	08/91	11/09/91	00905	91/08/06
ELETTRONICA AEROSPAZIALE EUROPEA E.A.E. - S.P.A.	97	08/91	11/09/91	00920	91/05/13
DOTI, MARIO PRAVISANI & C. S.R.L.	98	10/91	25/10/91	00973	91/09/12
SISTEL-SISTEM.ELETR.S.P.A.-CANCELLATA CON VERBALE 5/92.	99	10/91	28/10/91	00977	91/09/13
CRESTITALIA S.P.A.	100	10/91	28/10/91	00982	91/07/29
MARCONI INDUSTRIAL SERVICES S.P.A.	101	10/91	28/10/91	01036	91/10/02
A.R.I.S. S.P.A. APPLICAZIONI RIELABORAZIONI IMPIANTI SPECIALI	102	10/91	28/10/91	01042	91/10/03
MICREL S.P.A.	103	10/91	28/10/91	00959	91/07/25
LUIGI FRANCHI S.P.A.-CANCELLATA DAL REGISTRO VERBALE 7/92	104	10/91	28/10/91	00959	91/05/31
RICCARDO SFACCIANI S.P.A.	105	10/91	28/10/91	00803	91/07/03
YIREMA S.I.P.A.	106	10/91	28/10/91	01108	91/10/28
CONSORZIO SMIN	107	11/91	19/12/91	01115	91/07/18
O.S.U. DEI BRATELLI BONETTI S.P.A.	108	11/91	19/12/91	00857	91/07/30
MICROFUSIONE ITALIANA S.P.A.	109	11/91	19/12/91	00874	91/08/02
OFFICINE AERONAVALI VENEZIA S.P.A.	110	11/91	19/12/91	00508	91/08/02
S.E.A. STROMENTAZIONE ELETTRONICA AVANZATA S.R.L.	111	11/91	19/12/91	01054	91/10/08
CACCIA PIRENICA S.P.A.	112	11/91	19/12/91	01159	91/11/03
ALUTENA S.P.A.	113	11/91	19/12/91	01140	91/08/12
CANZEPÀ & CAMPI S.R.L.	114	11/91	19/12/91	00915	91/10/28
SECOM S.R.L.	115	11/91	19/12/91	01215	91/10/28
SIFE NUZZI S.P.A.	116	11/91	19/12/91	01194	91/11/21
S.P.E.K. CONAGNCA INFORTI, ESPORT. RAPPRESENTANZE S.R.L.	117	11/91	19/12/91	00825	91/07/15
MACE S.P.A.	118	11/91	19/12/91	00871	91/07/15
PIRE ROMEO AVIO SOCIETA' AERONAUTISTICA PER AZIONI S.P.A.	119	11/91	19/12/91	01172	91/10/25
ZE.L.I.S. S.R.L.	120	11/91	19/12/91	01112	91/10/25
PIRE S.P.A.	121	11/91	19/12/91	01169	91/11/13
IFM S.P.A. "SIA" ISOTTA FRASCINI MOTORI	122	11/91	19/12/91	01275	91/10/16
TELE ELETTRONICA E TELECOMUNICAZIONI S.P.A.	123	11/91	19/12/91	01225	91/10/16
LA FRANGIA STABILIMENTI DI TRAMO S.P.A.	124	11/91	19/12/91	00952	91/08/30
COPIRE - CONSULENZA Ricerche Meridione	125	11/91	19/12/91	01282	91/10/13
REPIGMENTI SARENO S.R.L.	126	01/92	24/03/92	00723	91/08/17
OFFICINE PAVENZI S.P.A.	127	01/92	24/03/92	00847	91/08/17
NEI ITALIANA S.P.A.	128	01/92	24/03/92	00721	91/08/17
ELETTRONICA AEREA S.P.A.	129	01/92	24/03/92	00931	91/08/17
ELI S.R.L.	130	01/92	24/03/92	01437	91/08/17
SEMA S.P.A.	131	01/92	24/03/92	01217	91/08/17
MODIS - MARCONI COLLETTI BERTESE DIGITIZATION SYSTEM S.P.A.	132	01/92	24/03/92	18970/001/92	91/08/17
VALERO S.P.A.	133	01/92	24/03/92	01231	91/08/17
SPAZZI MARINE S.P.A.	134	01/92	24/03/92	01360	91/08/17
EMAC S.P.A.	135	01/92	24/03/92	01314	91/08/17
CONSORZIO TAPPI	136	01/92	24/03/92	00987	91/08/17
IF ITALIA	137	01/92	24/03/92	01111	91/08/17
ITALIA S.R.L.	138	01/92	24/03/92	01337	91/08/17
MOSS ITALIANA	139	01/92	24/03/92	00754	91/08/17
SEPAEL S.R.L.	140	01/92	24/03/92	01434/001/92	91/08/17
ENF CANTINETTI SPECIALI S.P.A.	141	01/92	24/03/92	01576	91/08/17

SECRETARIA

XI LEGISLATURA — DISEGNI DI LEGGE E RELAZIONI — DOCUMENTI

08/03/93 12:42:49		INDUSTRIE REGISTRATE PRESSO L'URMI				PAGINA 4
NOVE INDUSTRIA	NUMERO ENI	NUMERO VERBALE	DATA VERBALE	NUMERO PROTOCOLLO	DATA URMI	
OLDFEET ELECTRONIC INSTRUMENTS S.P.A.	142	02/92	11/05/92	0691	92/04/16	
COPIN S.P.A.	143	02/92	11/05/92	0247	92/02/17	
VERECO S.P.A.	144	02/92	11/05/92	0479	92/04/14	
C. S. A. CENTRO SPERIMENTALE AVIAZIONE SRL.	145	02/92	11/05/92	0683	92/05/05	
ALCATEL ITALIA S.P.A.	146	02/92	11/05/92	6260/08011	92/02/19	
TECHNOSYSTEM S.P.A.	147	03/92	23/06/92	0635	92/05/25	
TITAL S.R.L.	148	03/92	23/06/92	0600	92/05/14	
SIRTI S.P.A.	149	4/92	14/07/92	6663/63002/32	92/06/02	
CONSEZIO ITALNUM 25	150	05/92	25/09/92	0901	92/03/11	
FIAT FERROVIARIA S.P.A.	151	05/92	23/09/92	0556	92/05/29	
AGUSTA ONI S.R.L.	152	05/92	23/09/92	0776	92/07/09	
GAROFOLI SPA	153	05/92	23/09/92	0908	92/09/17	
PILOTECNICA SALMOIRAGHI S.P.A.	154	05/92	23/09/92	0810	92/07/24	
AVIO IMPORT S.R.L.	155	05/92	23/09/92	0136	92/09/24	
CEITE S.R.L.	156	05/92	23/09/92	1107	91/10/23	
AGUSTA SISTEMI S.R.L.	157	6/92	27/10/92	0770	92/07/07	
EDRETTI AIRCRAFT SUPPORTS S.P.A.	158	6/92	27/10/92	0949	92/10/30	
GORIZIANE S.P.A.	159	6/92	27/10/92	1021	92/10/22	
MONDIAL DI MAURIZIO SAVARELLI	160	6/92	27/10/92	1020	92/10/22	
CONSORZIO UNIAL	161	07/92	3/12/92	1128	92/11/23	
TECHINT S.P.A.	162	07/92	3/12/92	1143	92/11/30	

* * FINE PROSPETTIVE * *

ALLEGATO 2



MINISTERO DELLA DIFESA

Ufficio del Segretario Generale/DNA
Uff. del Registro Nazionale delle Imprese

ELENCO SOCIETA' SOSPESE AL 31.12.1993

(art. 3 - legge 185/90)

N E G A T I V O

ALLEGATO 3



MINISTERO DELLA DIFESA

Ufficio del Segretario Generale/DNA
Uff. del Registro Nazionale delle Imprese

ELENCO SOCIETA' CANCELLATE AL 31.12.1992

(art. 13 - Legge 185/90)

La Società Luigi FRANCHI S.p.A., con sede legale in Brescia, frazione Fornaci, Via del Serpente n. 13, iscritta al registro nazionale delle imprese e dei consorzi d'impresa al n. 00104 con il verbale n. 10 del 28 ottobre 1991, è cancellata dal predetto registro in ottemperanza dell'articolo 3, commi 8 e 13 della legge 9 luglio 1990, n. 185 (D.M. n. 1/185 in data 19.11.1992 allegato in copia).

19 bis

MOD. 24 bis

1/185



Al Ministro della Difesa

VISTA la legge 9 luglio 1990, n.185, recante nuove norme sul controllo dell'esportazione, importazione e transito dei materiali di armamento, e, in particolare, l'articolo 3, comma 13, che prescrive che il verificarsi anche della condizione di cui al comma 8 dello stesso articolo 3 (dichiarazione di fallimento), determina la cancellazione dal registro nazionale delle imprese operanti nel settore degli armamenti da disporsi con decreto del Ministro della difesa da comunicare ai Ministeri degli affari esteri e dell'interno;

CONSTATATO che la Società Luigi FRANCHI S.p.A. con sede legale in Brescia, frazione Fornaci, Via del Serpente n.13 iscritta al registro nazionale delle imprese e dei consorzi d'impresa al n.00104 con il verbale n.10 del 28 ottobre 1991, è stata dichiarata fallita con sentenza n.94/92 del 13 maggio 1992 dalla Sezione fallimentare del Tribunale civile di Brescia;

DECRET A Articolo unico

La Società Luigi FRANCHI S.p.A., con sede legale in Brescia, frazione Fornaci, Via del Serpente n.13, iscritta al registro nazionale delle imprese e dei consorzi d'impresa al n.00104 con il verbale n.10 del 28 ottobre 1991, è cancellata dal predetto registro in ottemperanza dell'articolo 3, commi 8 e 13 della legge 9 luglio 1990, n.185.

Roma, 19 NOV. 1992

IL MINISTRO

UFFICIO REGISTRO NAZIONALE DELLE IMPRESE
E CONSORZI DI IMPRESE

Relazione Attività - Anno 1992

1. Nel secondo anno di attività l'Ufficio Registro Nazionale delle Imprese e Consorzi di Imprese ha migliorato e completato la procedura automatizzata per la gestione della banca dati della Difesa.
In particolare:
 - a. Per quanto riguarda il Registro vero e proprio, abilitate nel settembre 1991 le linee dedicate per la trasmissione dati tra l'Ufficio in via Guido Reni n. 22 e l'elaboratore centrale di SEGREDIFESA, si è provveduto a riversare i dati sino ad allora acquisiti e si sono definite le procedure automatizzate per l'aggiornamento automatico del Registro e, nel mese di gennaio 1992, si è ottenuta la prima copia del Registro Nazionale delle Imprese e Consorzi di Imprese stampata direttamente dall'elaboratore. Da quella data, pertanto, tutte le procedure inerenti al Registro sono completamente automatizzate.
 - b. Per quanto riguarda i materiali di armamento il 9 ottobre 1991 è stato pubblicato sulla Gazzetta Ufficiale n. 237 il decreto 23 settembre 1991 con cui è stato approvato l'elenco dei materiali di armamento da comprendere nella categoria dell'art. 2 della legge 185/90. Dalla data di entrata in vigore di questo decreto le imprese esportatrici, ai sensi dell'art. 17 della citata legge 185/90, hanno avuto 120 giorni di tempo per depositare l'elenco dei materiali di armamento oggetto di esportazione, termine che è scaduto, per le imprese all'epoca già registrate, il 24 febbraio 1992. In questo periodo l'Ufficio ha:
 - immediatamente inviato le istruzioni per la compilazione delle liste a tutte le Imprese e Consorzi di Imprese registrate;
 - studiato le procedure di elaborazione necessarie per trattare l'imponente mole dei dati di previsto afflusso;
 - ricevuto, a partire dall'inizio del mese di febbraio 1992, le liste delle Imprese esportatrici, ha caricato i dati nell'elaboratore di SEGREDIFESA, diffuso i relativi tabulati a tutti gli aventi titolo, preso in carico la documentazione descrittiva di riferimento dei singoli materiali (una scheda, eventualmente corredata con allegati tecnici, per ogni "voce" della lista) e curato la sua diramazione.

mazione.

Il tutto ha comportato l'inserimento dei dati relativi a circa 15.000 differenti materiali che le industrie intendono (o sperano) esportare.

2. Per quanto riguarda la tenuta del Registro vero e proprio e l'attività della Commissione interministeriale di cui al comma 2 dell'art. 4 della legge 185/90, occorre innanzitutto premettere che il Presidente che ne ha diretto l'attività nel corso del 1991, il Presidente di sezione del Consiglio di Stato Dr. Mario Egidio SCHINAIA, si è presentato dimissionario all'ultima riunione del 1991, effettuata il 13 dicembre 1991. Il suo sostituto, il Prof. Dr. Aldo PEZZANA è stato nominato con decreto del Ministro della Difesa, in data 24 febbraio 1992 e la prima riunione dell'anno si è tenuta solamente il 24 marzo successivo, determinando di fatto una interruzione di tre mesi nell'attività della Commissione. Successivamente le riunioni si sono tenute regolarmente e a fine anno risultavano iscritte 162 ditte.

In questo periodo si sono verificate anche delle cancellazioni, e precisamente:

- la Società Alfa Romeo Avio S.p.A., che ha conferito tutte le attività all'Alfa Romeo Avio Società Aeromotoristica per azioni;
- la Società Elettronica per l'Automazione - SEPA S.p.A. che è stata incorporata per fusione nella Società FIAT Componenti ed Impianti per l'Energia e l'Industria - C.I.E.I. S.p.A.";
- l'Alcatel Face S.p.A., incorporata nella Società Alcatel Italia S.p.A.;
- Sistel - Sistemi Elettronici S.p.A., che ha cessato l'attività;
- la Società Luigi Franchi S.p.A., cancellata inottemperanza all'art. 3, comma 8 e 13 della legge 185/90.

Altre cancellazioni, o meglio, altre variazioni nell'assetto societario quali trasformazioni, incorporazioni e simili sono in itinere e ciò è logico in quanto l'assetto societario non è, nè può essere, statico ma è dominato dalla dinamica economica.

Questo stato di fatto comporta però che le vecchie società iscritte spariscono e degli altri soggetti giuridici, formalmente nuovi ma che in realtà tali non sono, nascono e devono ricominciare la procedura di iscrizione dall'inizio, non potendo ereditare dal vecchio assetto societario l'iscrizione.

In merito, decade anche l'autorizzazione del Ministero dell'Interno a mente dell'art. 28 del Testo Unico delle Leggi di Pubblica Sicurezza, autorizzazione essenziale per

ottenere una nuova iscrizione al Registro, così come è previsto dall'art. 2, lettera ff) del regolamento approvato con decreto 28 febbraio 1991, n. 96.

E' da sottolineare che il nuovo soggetto giuridico si trova nell'impossibilità di utilizzare la vecchia autorizzazione, ancorchè ancora in corso di validità, e deve iniziare ex novo l'iter procedurale Prefettura, Ministero, Prefettura per averne una nuova, intestata al nuovo soggetto giuridico. Tutto ciò comporta una notevole perdita di tempo (sino a sei mesi) durante il quale la nuova società, che poi nuova non è essendo la continuazione della vecchia con un nuovo assetto, non può importare, esportare nè partecipare a gare di appalto internazionali, con gravissimo ed ingiustificato pregiudizio delle proprie possibilità competitive.

Pertanto, si renderebbe necessaria una rivisitazione delle norme e/o delle procedure per dare una corsia preferenziale a queste società in modo da accelerare al massimo la concessione della citata autorizzazione di polizia che è premessa essenziale ai fini dell'iscrizione al Registro.

GENERALITA'

La Lista dei materiali di armamento oggetto di esportazione deve essere inviata **UNICAMENTE** dalle imprese esportatrici dei materiali di armamento.

Tale Lista deve indicare il materiale che si intende esportare come complesso, purchè univocamente individuato (un velivolo costituisce, ad esempio, una voce). La Lista dovrà riportare i sistemi, sottosistemi, unità, assiemi, sottoassiemi, se classificabili singolarmente come materiale di armamento così come inteso dalla "legge 9 luglio 1990 nr. 185" e come riportate nel "Decreto 23 settembre 1991 pubblicato sulla Gazzetta Ufficiale del 9.10.1991", **UNICAMENTE** e **SOLTANTO** se l'impresa ne prevede l'esportazione separata come singoli sistemi, sottosistemi, unità, assiemi o sottoassiemi.

Ogni qualvolta l'impresa intenda esportare un nuovo materiale di armamento deve preventivamente aggiornare la Lista.

Allo scopo di permettere la realizzazione della Banca dati Materiale di Armamento (B.D.M.A.), banca dati a cui faranno riferimento tutti gli Enti ed Amministrazioni dello Stato interessati all'applicazione della legge 185/90, per tutte le problematiche specifiche dei materiali di armamento stessi, alla Lista è allegata una scheda informativa redatta secondo il modello riportato in allegato. Qualora la documentazione sia già in possesso alle A.D., sarà sufficiente indicare l'Ente destinatario ed i relativi estremi per l'individuazione.

Come previsto nell'art. 2 comma 4 para a) della legge 9 luglio 1990, nr. 185, anche le parti di ricambio sono considerati materiali di armamento. Per tale motivo, qualora l'Impresa ne preveda l'esportazione, le parti di ricambio devono essere inserite nella lista utilizzando l'apposito codice della "Tipologia dei materiali".

L'elenco e la denominazione delle parti di ricambio corrispondenti alle voci inserite nella Lista deve risultare chiaramente dalla documentazione di riferimento già in possesso dell' A.D. o annessa alla relativa scheda informativa allegata alla Lista.

NOTE ESPLICATIVE

(1) VOCE N° I_I_I_I_I_I_I (6 caratteri) -
Facoltativo : ogni singola Impresa può assegnare un numero progressivo ad ogni materiale di armamento inserito nella propria Lista. I caratteri possono essere anche di tipo alfanumerico per individuare, nell'ambito di una singola Impresa, diverse Divisioni.

(2) TIPOLOGIA : indicare la tipologia del materiale di armamento riportando il codice numerico secondo una delle seguenti voci:

- 1 - MATERIALE
- 2 - TECNOLOGIA

3 - SERVIZI

4 - RICAMBI

5 - Complesso delle tipologie 1,2,3,4, sopra indicate

NOTA. Il codice "5" può essere utilizzato qualora l'impresa intenda mettere in Lista tutte e 4 le tipologie, sempre che non vari la classifica di sicurezza.

(3) CLASSIFICA : riportare la classifica di segretezza del materiale di armamento, assegnata dall'Amministrazione Difesa, con la sigla come di seguito specificato:

NON CLASSIFICATO = NC

RISERVATO = RI

RISERVATISSIMO = RR

SEGRETO = SE

SEGRETISSIMO = SS

(4) DENOMINAZIONE DEL MATERIALE : indicare la denominazione del materiale di armamento con un massimo di 60 caratteri. La denominazione indicata nella Lista deve essere sufficientemente chiara per individuare lo specifico materiale di armamento e dovrà essere la stessa denominazione che successivamente verrà sempre usata in tutte le Istanze connesse con le applicazioni della legge 185/90.

(6) CODICE MATERIALE : CATEGORIA ARTICOLO SOTTOARTICOLO
 I _ I _ I I _ I _ I _ I I _ I _ I _ I _ I

referendosi all'Elenco dei materiali di Armamento, (Decreto 23 settembre 1991 pubblicato sulla Gazzetta Ufficiale nr. 237 del 9/10/91) compilare:

- a) " CATEGORIA " : da 01 a 13 per indicare la categoria;
- b) " ARTICOLO " : indice del gruppo come previsto dall'Elenco dei materiali di Armamento (MXX);
- c) " SOTTOARTICOLO " : ricavato dall'Elenco dei Materiali di Armamento, senza ripetere il numero della categoria, per indicare fino al livello più basso, il sottoparagrafo in cui viene individuato il materiale o la famiglia del materiale.

NOTA .BENE: l'uso delle minuscole o delle maiuscole deve corrispondere esattamente a quello riportato nel citato decreto

Tutti i campi del CODICE MATERIALI devono essere riempiti con il codice relativo al campo stesso o, in sua mancanza, con uno 0 (VEDI ESEMPI) .

In caso di dubbia interpretazione dell'Elenco dei Materiali di Armamento le Imprese devono indicare il codice fino al livello più basso in cui il materiale è sicuramente identificabile o chiedere chiarimenti all'Amministrazione Difesa.

ESEMPI DI CODIFICA MATERIALI

1) Codice Materiale per pistola mitragliatrice:

CATEGORIA	ARTICOLO	SOTTOARTICOLO
0 2	M 0 1	a a 0 0

2) Codice Materiale per unità da sbarco:

CATEGORIA	ARTICOLO	SOTTOARTICOLO
0 6	M 0 9	a a 0 0

GLOSSARIO

Il seguente glossario è stato formulato ed ha valore solo per la modulistica in oggetto, valida per la presentazione delle Liste dei materiali di armamento e per costituzione della relativa banca dati, al fine di interpretare correttamente le voci in esso riportate.

- SISTEMA : insieme di materiali di armamento destinati ad un insieme di funzioni operative;
- SOTTOSISTEMA : insieme di materiali di armamento destinati ad una funzione operativa;
- UNITA' : insieme di materiali di armamento che, nell'ambito di una funzione operativa, assolvono ad una funzione specifica;
- ASSIEME : insieme di materiali di armamento che concorrono ad assolvere la funzione specifica;
- SUBASSIEME : qualsiasi materiale, od anche insieme di materiali, che preso singolarmente rientra nell' " Elenco dei materiali di Armamento " e le cui componenti non sono inserite indipendentemente nelle liste e possono, quindi, essere esportate solo come parti di ricambio semprechè sia stata prevista la relativa voce nelle Liste dei Materiali di Armamento.
- PARTI DI RICAMBIO : componenti che concorrono alla realizzazione di sistemi, sottosistemi, unità, assieme o subassiemi che sono specificatamente previsti nella documentazione tecnica con tale qualifica.
- TECNOLOGIA : informazioni e documentazione specifiche necessarie allo " sviluppo ", " produzione " ed " utilizzazione " di un prodotto.

(Vedere anche " Definizione dei termini usati nell'Elenco dei materiali di armamento " riportati del Decreto 23 settembre 1991 pubblicato sulla Gazzetta Ufficiale n. 237 del 9/10/91)

ALLEGATO 1

SCHEDA NR ALLEGATA AL FOGLIO _____ IN DATA ___/___/___

SOCIETA': _____ N° ISCRIZIONE URNI: _____
VIA _____ NR. _____
CAP _____ COMUNE _____ PROV. _____

DENOMINAZIONE MATERIALE: _____

CODIFICA DALL'ELENCO MATERIALI...I I I I I I I I I I
CLASSIFICA DI SEGRETERZZA.....I I I
LIVELLO TECNOLOGICO.....I I
DESCRIZIONE: _____

BREVETTO : _____
NR. CODIFICAZIONE NAZIONALE/NATO: _____
NR. CODIFICAZIONE INTERNO ALLA SOCIETA': _____
DOCUMENTAZIONE DI RIFERIMENTO: _____

MATERIALE SOGGETTO A ROYALTIES: _____
MATERIALE SOTTOPOSTO AD ACCORDI CON: _____

MATERIALE GIA' FORNITO A: _____

RISERVATO ALL'AMMINISTRAZIONE DIFESA

VERIFICATA IL ___ I ___ I ___ I DA _____ (*) _____

MATERIALE DI INTERESSE PER _____ (**) _____

IL MATERIALE DELLA PRESENTE SCHEDA E' COSI' CODIFICATO

Table with 5 columns: COD. URNI, CLASS., CODICE MATERIALE, PROGRESSIVO, ENTI. Each cell contains a series of underscores for data entry.

NOTE ESPLICATIVE

DENOMINAZIONE MATERIALE : la denominazione, per esteso, del materiale deve risultare chiara, completa e consentirne l'individuazione in maniera inequivocabile.

CODIFICA MATERIALE : - 1° e 2° carattere la categoria dell'elenco;
- 3°, 4° e 5° carattere l'articolo dell'elenco;
- dal 6° al 9° carattere il sottoarticolo dell'elenco.

CLASSIFICA DEL MATERIALE: NON CLASSIFICATO = NC
RISERVATO = RI
RISERVATISSIMO = RR
SEGRETO = SE
SEGRETISSIMO = SS

LIVELLO TECNOLOGICO : ALTO = A
MEDIO = M
BASSO = B

DOCUMENT. DI RIFERIMENTO: deve essere citata la documentazione in cui il materiale è descritto (es. scheda tecnica) che consenta di individuare inequivocabilmente il materiale e tutte le sue componenti.
Nel caso l'A.D. non sia in possesso della relativa documentazione essa dovrà essere allegata alla scheda.

ROYALTIES : specificare se soggetto a royalties e gli estremi del contratto relativo

ACCORDI : comunicare tutti i vincoli, di qualsiasi natura, esistenti sulla libera commercializzazione del materiale (accordi di coproduzione o con Società/Enti/Organismi diversi, licenze dovute a terzi, MoU, MoA, etc..)

FORNITURA MATERIALE : comunicare l'elenco di tutti gli Enti/Organismi nazionali ed esteri a cui il materiale è già stato fornito

NR.CODIF.NAZIONALE/NATO : se esistente

=====

ALLEGATO "D"

RELAZIONE DEL MINISTRO DEL TESORO

MODULARIO
Tesoro - 185

MOD. 39



Ministero del Tesoro

DIREZIONE GENERALE DEL TESORO
SERV. III - AFFARI INTERNAZIONALI E PERSONALE

Divisione VII

Roma, 21 MAG. 1993

624819

PRESIDENZA DEL CONSIGLIO DEI MINISTRI Ufficio coordinamento produzione materiali di armamento
21 MAG. 1993
Prot. n. 245/0 /JOPMA

Alla
Presidenza del Consiglio dei
Ministri Segretariato Generale
Ufficio di Coordinamento della
produzione di materiali di
armamento
Via Barberini, 47
R o m a

OGGETTO: Trasmissione dati relativi alle operazioni bancarie autorizzate e svolte nel 1992, ai sensi dell'art.27 comma 3 della legge 9.7.1990, n. 185.

Ai sensi dell'art.27, comma 3, della legge 9.7.1990, n.185, si invia, ai fini della relazione di cui all'art.5 della medesima legge, tabulato dei dati per l'anno 1992, relativo alle operazioni bancarie per esportazioni, importazioni e transiti, con il relativo riepilogo.


I predetti dati analitici sono raggruppati per singolo Istituto di credito ed in ordine cronologico di autorizzazione MAE.

Si segnala la circostanza che la colonna relativa all'importo globale della fornitura comprende tutte le forniture, autorizzate anche in anni precedenti l'entrata in vigore della legge 185/1990, per le quali si sia verificato nel 1992 un movimento bancario, autorizzato o segnalato.

Il riepilogo riporta, per singole banche, i totali per valuta ed il controvalore in lire italiane ad un cambio medio annuo comunicato dall'Ufficio Italiano dei Cambi.

Questo Ufficio resta a disposizione per ogni chiarimento che si riterrà necessario.

Il Direttore Generale



Ministero del Tesoro

ESPORTAZIONI 1992

Prospetto per BANCA - OPERAZIONE

XI LEGISLATURA — DISEGNI DI LEGGE E RELAZIONI — DOCUMENTI

ESPORTAZIONI AUTORIZZATE NEL PERIODO: 1992 - Pagina: 1

MINISTERO DEL TESORO

***** ESTREMI AUTORIZZAZIONE *****		Aut. no / Segn. no		***** IMPORTI PER MATERIALI *****		***** ACCESSORI *****	
Ministero	Progressivo	Data	Importo globale fornikura	Paese di destinazione	Data	Esportazioni	Importi
						Passo di transazione	Causale
ARAB BANK PLC		14.07.92	ITL 1.215.000.000	TUNISIA			
MAE	1233						
S.00001I 243.000.000 IFL 243.000.000 P S.00011FL 972.000.000 TOTALE 972.000.000 243.000.000							
Riepilogo: IFL 972.000.000 243.000.000 II Autorizzati Segnalati							

B. AGR. MANTOVANA		27.07.92	USD 118.770	TUNISIA			
MAE	1325						
S.0002IUSD 118.770 TOTALE 118.770							
Riepilogo: USD 118.770 II Autorizzati Segnalati							

B. IMBR. VENETO		24.09.91	USD 351.481,17	COREA DEL SUD			
MAE	0145						
S.0003IUSD 351.481,17 USD 17.574,03 mediations S.0001I TOTALE 351.481,17 A=17.574,03							
Riepilogo: USD 351.481,17 17.574,03 II Autorizzati Segnalati							

B. C. I.		28.06.91	USD 221.812.50	GRACIA			
MAE	0020						
S.0002I 199.931,25 P TOTALE 199.931,25							
Riepilogo: USD 199.931,25 P							

B. C. I.		04.07.91	ITL 5.037.222.000	TURCHIA			
MAE	0024						
S.0003I 195.248,900 P S.0004I 73.233,100 P TOTALE 268.244,000							
Riepilogo: USD 195.248,900 73.233,100 P USD 13.242,923 P TOTALE 21.939,748 13.242,923							

BAC	0062	29.07.91	ITL 430.005.000	LUSSEMBURGO			
MAE	0067						
S.0005I 108.745,000 P TOTALE 108.745,000							
Riepilogo: USD 108.745,000 P							

BAC	0068	29.07.91	USD 22.826.512	USA			
MAE	0067						
S.0004IUSD 2.451,339 S.0005I 2.451,339 S.0006I 13.362,592 TOTALE 21.939,748							
Riepilogo: USD 2.451,339 2.451,339 USD 13.362,592 P TOTALE 21.939,748 13.242,923							

BAC	0068	29.07.91	USD 869.741,42	GRACIA			
MAE	0068						
S.0008IUSD 42.465,85 S.0009IUSD 5.902,36 P S.0010IUSD 5.064,48 S.0011IUSD 74.621,71 P S.0012IUSD 74.071,40 S.0013IUSD 158.670,57 S.0014IUSD 17.077,94 S.0015IUSD 591,59 S.0016IUSD 430.073,39 S.0017IUSD 31.065,97 TOTALE 831.017,92 253.793,32 A=130.461,21							
Riepilogo: USD 831.017,92 253.793,32 A=130.461,21							

XI LEGISLATURA — DISEGNI DI LEGGE E RELAZIONI — DOCUMENTI

MINISTERO DEL TESORO

ESPORTAZIONI AUTORIZZATE NEL PERIODO: 1992 - Pagina: 2

Aut. no./ Segn. no.	AUTORIZZAZIONE MINTES ** Tipo di Prodotto/collo	Importo globale forniture destinatissime	Paese di origine	Data transazione	Aut. no./ Segn. no.	AUTORIZZAZIONE MINTES ** Tipo di Prodotto/collo	Importo globale forniture destinatissime	Paese di origine	Data transazione
PAE 0069	0069	USD	1.582.110,22	TURCHIA	05.11.91	00081	USD	128.404,98	P
					05.11.91	00082	USD	69.732,08	P
					22.01.92	00010	USD	148.277,68	P
					29.01.92	00011	USD	124.427,51	P
					25.06.92	00012	USD	174.419,31	P
					TOTALE		645.262,13		
PAE 0070	0070	ITL	3.662.150,000	MALESIA	05.10.91	00013	ITL	628.100,000	P
					TOTALE		628.100,000		
PAE 0071	0071	ITL	4.189.839,800	GRECIA	23.10.91	00014	ITL	2.070.109,274	P
					23.10.91	00015	ITL	126.315,459	P
					TOTALE		2.196.424,733		
PAE 0077	0077	ITL	2.577.208,000	SINGAPORE	04.05.92	00016	ITL	1.932.906,000	F
								77.316,240	mediasionali
								180.404,560	mediasionali
								M=257.720,000	
					TOTALE		1.932.906,000		
PAE 0090	0090	DKK	1.560,000	DANIMARCA	03.01.92	00018	DKK	1.560,000	T
					03.01.92	00019	DKK	1.560,000	T
					TOTALE		1.560,000		
PAE 0102	0102	USD	124,630	AUSTRIA	09.11.92	00020	USD	124,630	
					TOTALE		124,630		
PAE 0104	0104	USD	66.286,50	GRECIA	14.02.92	00021	USD	28.520,20	
					24.02.92	00022	USD	3.452,31	
					18.03.92	00023	USD	1.940,66	
					19.06.92	00024	USD	2.274,44	
					02.09.92	00025	USD	7.809,16	
					TOTALE		43.995,97		
PAE 0130	0130	ITL	2.420.185,000	BELGIO	29.05.92	00026	ITL	1.363.592,375	F
					02.07.92	00031	ITL	1.363.592,375	F
					TOTALE		2.420.185,000		
PAE 0139	0139	USD	85,018	TURCHIA	29.02.92	00027	USD	85,018	
					TOTALE		85,018		
PAE 0140	0140	USD	140.945,50	SPAGNA	24.04.92	00028	USD	139.565,68	
					19.06.92	00029	USD	1.379,82	
					04.08.92	00030	USD	140.945,50	
					TOTALE		140.945,50		
PAE 0141	0141	USD	824.287,05	SPAGNA	18.04.92	00030	USD	512.284,25	
					12.06.92	00031	USD	311.992,80	
					12.06.92	00021	USD	228.835,64	F
					04.08.92	00032	USD	248.140,86	F
					TOTALE		824.287,05		
PAE 0142	0142	USD	70.058,98	GRECIA	26.12.91	00032	USD	15.730,62	
					12.09.92	00033	USD	53.510,43	
					TOTALE		69.241,05		
PAE 0146	0146	USD	51.710,45	CUBA	09.01.92	00034	USD	19.650,20	F
					TOTALE		19.650,20		

XI LEGISLATURA — DISEGNI DI LEGGE E RELAZIONI — DOCUMENTI

MINISTERO DEL TESORO

ESPORTAZIONI AUTORIZZATE NEL PERIODO: 1992 - Pagina: 3

MINISTERO Progressivo	Data	Importo globale	Paese di destinazione	Tipologia	Data	Valore	Tipologia	Valore	Tipologia	Valore	Tipologia
MAE 0155	24.05.91	ITL 95.626.070	GRECIA	ANT.	04.06.92	INTR.	ITL 29.588.421	ITL 29.588.421	P	ITL 9.862.907	mediazioni A 0010
							TOTALE	29.588.421		M=9.862.907	
MAE 0171	24.10.91	FRF 845.350	FRANCIA/BRASILE	INTR.	23.05.92	INTR.	845.350	845.350			
							TOTALE	845.350			
MAE 0172	24.10.91	USD 20.541	ITALANDIA	INTR.	12.08.92	INTR.	20.541	20.541			
							TOTALE	20.541			
MAE 0183	24.10.91	USD 1.182.803	GIAPPONE	INTR.	23.01.92	INTR.	875.000	875.000			
							TOTALE	875.000			
MAE 0184	24.10.91	ITL 1.785.600.000	AUSTRIA	INTR.	23.05.92	INTR.	357.120.000	357.120.000			
							TOTALE	357.120.000			
MAE 0185	24.10.91	ITL 1.080.000.000	AUSTRIA	INTR.	23.05.92	INTR.	216.000.000	216.000.000			
							TOTALE	216.000.000			
MAE 0186	24.10.91	USD 640.769,37	MALESIA	INTR.	12.06.92	INTR.	392.659,41	392.659,41			
							TOTALE	392.659,41			
MAE 0211	24.10.91	USD 932.241,14	MAROCCO	INTR.	20.03.92	INTR.	207.332,29	207.332,29			
							TOTALE	207.332,29			
MAE 0212	24.10.91	USD 639.030,78	MAROCCO	INTR.	28.05.92	INTR./ESB. PROV.	41.337	41.337			
							TOTALE	41.337			
MAE 0213	24.10.91	USD 2.618.817,90	MAROCCO	INTR.	24.02.92	INTR.	137.390,15	137.390,15			
							TOTALE	137.390,15			
MAE 0214	24.10.91	ITL 140.508,130	TUNISIA	INTR.	06.10.92	INTR.	159.056,39	159.056,39			
							TOTALE	159.056,39			
MAE 0215	24.10.91	USD 158.086,39	MALESIA	INTR.	12.06.92	INTR.	10.785,150	10.785,150			
							TOTALE	10.785,150			
MAE 0216	24.10.91	ITL 35.950.500	GRECIA	INTR.	19.05.92	INTR.	25.165,390	25.165,390			
							TOTALE	25.165,390			
MAE 0223	24.10.91	ITL 81.000.000	GRECIA	INTR.	28.10.92	CONF. A/C	81.000,000	81.000,000			
							TOTALE	81.000,000			

XI LEGISLATURA — DISEGNI DI LEGGE E RELAZIONI — DOCUMENTI

ESPORTAZIONI AUTORIZZATE NEL PERIODO: 1992 - Pagina: 4

MINISTERO DEL TESORO

***** ESTREMI AUTORIZZAZIONE *****	Importo	Paese di	** AUTORIZZAZIONE MINTE **	Tipi di	Aut. nr./	Importi per materiali	ATTORI
Ministero Progressivo	Data	destinazione	Principale	Data	Sezione	Aut. nr./	Sezione
M/E	24.10.91	USA	820486	24.02.92	INTR.	249.896,25	USA
M/E 0242	24.10.91	USA	820486	24.02.92	INTR.	249.896,25	USA
M/E 0249	24.10.91	USA	820484	15.06.92	INTR.	3.105	USA
M/E 0252	24.10.91	AUS	820485	09.11.92	INTR.	17.372.230,17	AUS
M/E 0253	24.10.91	SVZ	821032	08.04.92	INTR.	65.037,42	SVZ
M/E 0255	24.10.91	TUN	847031	07.01.92	INTR. (A/C)	14.319	TUN
M/E 0263	31.10.91	GRC	823223	12.08.92	INTR.	10.656,89	GRC
M/E 0266	31.10.91	ESP	822352	12.08.92	INTR.	14.000,33	ESP
M/E 0268 (1/751825)		ESP	822019	15.04.92	INTR.	33.047,90	ESP
M/E 0269	31.10.91	GRC	823206	10.08.92	INTR.	11.827,03	GRC
M/E 0270	31.10.91	GRC	822005	22.05.92	INTR.	17.416,14	GRC
M/E 0276		GRC	822186	25.02.92	INTR.	253.282,77	GRC
M/E 0281	04.12.91	GRC	820217	29.01.92	INTR.	164.500,000	GRC
M/E 0282	04.12.91	GRC	820118	29.01.92	INTR.	147.700,000	GRC
M/E 0300	04.12.91	GER	894294	28.12.92	INTR.	3.669,220	GER
M/E 0301	04.12.91	ITA	847086	18.01.92	INTR.	7.846.711,000	ITA
M/E 0302	04.12.91	ITA	823086	07.08.92	INTR.	3.728.175,086	ITA
M/E 0311	04.12.91	USA	821183	08.04.92	INTR.	1.084.249,24	USA

XI LEGISLATURA — DISEGNI DI LEGGE E RELAZIONI — DOCUMENTI

MINISTERO DEL TESORO ESPORTAZIONI AUTORIZZATE NEL PERIODO: 1992 - Pagina: 5

MSE	Data Ministero Progressivo	Data Autorizzazione	Importo Globale forniture	Passo di destinazione	Tipo di trasmissione	AUTORIZZAZIONE		IMPORTI PER MATERIALI		MSE/2000
						Aut.no/Segn.no	Esportazioni	Esportazioni	Importi	
0316	04.12.91	04.12.91	95.000	SINGAPORE	18.04.92	INTR.	A10072USD	95.000		
							TOTALE	95.000		
0326	04.12.91	04.12.91	12.561.000	GRECIA	24.02.92	INTR./ESB. PROV.	A10073ITL	12.561.000	ITL	1.256.100
							F10039		ITL	1.256.100
							TOTALE	12.561.000		Med.256.100
0334	04.12.91	04.12.91	140.250.16	GIAPPONE	09.05.92	INTR.	A10074USD	140.250.16		
							TOTALE	140.250.16		
0340	04.12.91	04.12.91	86.713.74	GRECIA	12.08.92	INTR.	A10075USD	86.713.74	USD	13.007,04
							F10039		USD	1.795,07
							F10040		USD	24.745,43
							TOTALE	86.713,74		Med.15.007,04
0341	04.12.91	04.12.91	99.966,19	GRECIA	10.08.92	INTR.	A10076USD	99.966,19	USD	14.994,63
							F10041		USD	95.044,21
							TOTALE	99.966,19		Med.14.994,63
0342	04.12.91	04.12.91	7.500.966,351	SPAGNA	12.02.92	INTR.	S10042	750.289,903	ITL	293.170,918
							F10042		ITL	75.770,215
							F10043		ITL	266.313,428
							F10044		ITL	251.455,401
							TOTALE	1.750.676,446		Med.287.170,998
0345	04.12.91	04.12.91	68.981,42	SPAGNA	02.01.92	INTR.	A10078USD	63.872,66	USD	3.231,83
							F10045		USD	38.136,67
							TOTALE	63.872,66		Med.3.231,83
0348	04.12.91	04.12.91	192.611,25	DANIMARCA	12.06.92	INTR.	A10079DKK	154,089	DKK	1.704,43
							TOTALE	154,089		Med.1.704,43
0358	04.12.91	04.12.91	163.652,360	OLANDA	07.08.92	INTR.	A10080ITL	45.763,610	ITL	0.182,620
							F10046		ITL	106.614,540
							F10047		ITL	117.888,750
							TOTALE	45.763,610		Med.182,620
0361	04.12.91	04.12.91	378.347,49	SPAGNA	09.05.92	INTR.	A10081USD	378.347,49	USD	30.267,80
							TOTALE	378.347,49		Med.30.267,80
0363	04.12.91	04.12.91	175.251,05	GIAPPONE	09.05.92	INTR.	A10082USD	175.251,05	USD	512,624
							TOTALE	175.251,05		Med.512,624
0368	04.12.91	04.12.91	15.905,680	GRECIA	04.05.92	INTR.	A10083ITL	572,600	ITL	1.590,588
							TOTALE	572,600		Med.1.590,588
0373	04.12.91	04.12.91	10.237.404,000	MAROCCO	29.01.92	INTR.	A10084ITL	7.246.644,320	ITL	1.230.689,680
							F10048		ITL	3.010.318,480
							F10049		ITL	200.236,287
							F10050		ITL	7.025.105,920
							TOTALE	9.746.644,320		Med.1.230.689,680
0376	11.12.91	11.12.91	9.139.962,93	ASU DRAKI	23.05.92	ESB. PROV.	A10034	512,624	USD	512,624
							TOTALE	512,624		Med.512,624

XI LEGISLATURA — DISEGNI DI LEGGE E RELAZIONI — DOCUMENTI

MINISTERO DEL TESORO ESPORTAZIONI AUTORIZZATE NEL PERIODO: 1992 - Pagina: 6

MAE	ESTREMI AUTORIZZAZIONE	DATA	IMPORTO GLOBALE FORNITURA	Paese di destinazione	PROTOCOLLO	DATA	Tipo di transazione	AutORIZZAZIONI	ESPORTAZIONI	Importo	CAUSALE
0377	17.12.91	DEM	68.385	CORSA DEL SUD	820484	24.02.92	INTR.	A10086 DEM	68.385		
								TOTALE	68.385		
0380	17.12.91	BEF	3.456.919,024	BELOGIO	894333	29.12.92	INTR.	A10087 BEF	3.456.919,024		
								TOTALE	3.456.919,024		
0404	17.12.91	MGD	25.000	OLANDA	822882	06.08.92	INTR.	A10088 MGD	25.000		
								TOTALE	25.000		
0406	17.12.91	USD	9.283,60	ZIMBAVE	822887	06.08.92	INTR.	A10089 USD	9.283,60	USD	1.114,22 mediazioni A10038
					822887	06.08.92	INTR.	S10030			
								TOTALE	9.283,60		9.283,60 A=1.114,22
0407	17.12.91	USD	737.296,10	BRASILE	894006	17.10.92	INTR.	A10090 USD	737.296,10		
								TOTALE	737.296,10		
0408	17.12.91	USD	41.661,74	SPAGNA	823567	02.07.92	INTR.	S10031		USD	36.496,92
					822557	02.07.92	INTR.	A10031 USD	5.164,82		
					823161	10.08.92	RES. PROVV.	S10052		USD	29.302,42 P USD 4.999,41 mediazioni A10039
					823161	10.08.92	INTR.	TOTALE	5.164,82		65.799,34 A=4.999,41
0409	17.12.91	USD	31.480,23	TAILANDIA	823160	10.08.92	INTR.	A10092 USD	31.480,23		
								TOTALE	31.480,23		
0412	17.12.91	USD	40.044,04	IRLANDA	822614	30.06.92	INTR.	A10093 USD	40.044,04		
								TOTALE	40.044,04		
0414	17.12.91	USD	8.502,47	TURCHIA	894276	18.12.92	INTR.	A10094 USD	1.108,04		
								TOTALE	1.108,04		
0415	17.12.91	USD	146.179,25	TURCHIA	822558	02.07.92	INTR.	A10095 USD	90.297,69		
								TOTALE	90.297,69		
0417	17.12.91	USD	231.362,76	SINGAPORE	822353	12.06.92	INTR.	S10053		USD	264.750,24
					822706	02.07.92	INTR.	A10053 USD	66.612,54		
					822353	02.07.92	INTR.	S10054		USD	18.592,22 P
								TOTALE	66.612,54		280.342,46
0418	17.12.91	USD	10.410,29	IRLANDA	822613	30.06.92	INTR.	A10097 USD	10.410,29		
								TOTALE	10.410,29		
0419	17.12.91	BEF	708.468,062	GERMANIA	894334	29.12.92	INTR.	A10098 BEF	708.468,062		
								TOTALE	708.468,062		
0448	30.12.91	USD	300.007,50	GRECIA	820808	18.02.92	INTR.	A10099 USD	300.007,50		
								TOTALE	300.007,50		
0455	30.12.91	ITL	7.055,200	GRECIA	821812	19.05.92	INTR.	A10100 ITL	7.055,200		
								TOTALE	7.055,200		
0465	30.12.91	USD	859.845,73	ARABIA SAUDITA	822189	29.05.92	INTR.	A10101 USD	462.183,50		
								TOTALE	462.183,50		

XI LEGISLATURA — DISEGNI DI LEGGE E RELAZIONI — DOCUMENTI

ESPORTAZIONI AUTORIZZATE NEL PERIODO: 1992 - Pagina: 7

MINISTERO DEL TESORO

MAE	0471	30.12.91	CHF	300.000	ARD DUBAI	023204	10.08.92	INTR.	Aut./nw/	Esportazioni	Passo	Importi	Canale
***** ESTABILI AUTORIZZAZIONE ***** Importo di ***** ACCESSORI ***** Ministero Progressivo Data Globale fornitura Paese di Protocollo Data transazione Tipo di Esportazioni Esportazioni Passo Importi Canale ***** AUTORIZZAZIONE MINTE *****													
MAE	0472	30.12.91	USD	21.673,25	DOBNAI	940016	15.10.92	INTR.	A10103USD	21.673,25	T	USD	2.058,85
									TOTALE	21.673,25			M=2.058,85
MAE	0480	15.01.92	USD	106.201,48	GRECIA	820861	18.03.92	INTR.	A10104USD	106.201,48	P	USD	14.294,68
						820861	18.03.92	INTR.	S10055	USD		USD	31.195,67
						823338	19.08.92	ESB.PROVV.	S10056	USD		USD	15.810,22
									TOTALE	106.201,48			M=15.810,22
MAE	0486	16.01.92	DEM	867,364	GRECIA	940044	15.10.92	INTR.	A10105DEM	867,364	DEK	DEM	86.756,40
									TOTALE	867,364			M=86.756,40
MAE	0493	16.01.92	ITL	144.540.000	GRECIA	821575	09.05.92	INTR./ESB.PROVV.	A10106ITL	130.674.000	ITL	ITL	14.434.000
						821575	09.05.92	INTR.	S10057	ITL		ITL	74.709.600
									TOTALE	130.674.000			M=14.434.000
MAE	0500	16.01.92	DEM	224.609,34	COREA	821261	18.04.92	INTR.	A10107DEM	168,457			
									TOTALE	168,457			
MAE	0503	16.01.92	ITL	8.614.000	TUNISIA	823689	06.10.92	INTR.	A10108ITL	8.614.000			
									TOTALE	8.614.000			
MAE	0508	16.01.92	ITL	86.309.100	GRECIA	823082	07.08.92	INTR.	A10109ITL	70.212.990	ITL	ITL	6.630.910
						823082	07.08.92	INTR.	S10058	ITL		ITL	16.086.110
									TOTALE	70.212.990			M=8.630.910
MAE	0509	16.01.92	ITL	223.500.530	GRECIA	821811	19.05.92	INTR.	A10110ITL	219.780.590	ITL	ITL	21.330.080
						821811	19.05.92	INTR.	S10060	ITL		ITL	128.989.410
						821811	19.05.92	INTR.	S10061	ITL		ITL	3.720.000
									TOTALE	219.780.590			M=22.350.080
MAE	0510	16.01.92	ITL	33.794.000	GRECIA	940231	18.12.92	INTR.	A10111ITL	33.794.000	T	ITL	3.379.400
						940231	18.12.92	INTR.	S10059	ITL		ITL	3.379.400
									TOTALE	33.794.000			M=3.379.400
MAE	0511	16.01.92	ITL	9.592.400	GRECIA	823082	07.08.92	INTR.	A10112ITL	9.592.400	T	ITL	959.240
									TOTALE	9.592.400			M=959.240
MAE	0512	16.01.92	USD	13.478,98	GRECIA	820055	18.07.92	INTR.	A10113USD	13.478,98			
									TOTALE	13.478,98			
MAE	0513	16.01.92	USD	29.926,14	GRECIA	820862	18.03.92	INTR.	A10114USD	29.926,14	USD	USD	23.484
						823339	01.09.92	ESB.PROVV.	S10062	USD		USD	23.484
									TOTALE	29.926,14			M=23.484
MAE	0514	16.01.92	USD	156.559,97	GRECIA	820860	18.03.92	INTR.	A10115USD	156.559,97	USD	USD	826,01
						820860	18.03.92	INTR.	S10063	USD		USD	826,01
									TOTALE	156.559,97			
MAE	0515	16.01.92	USD	250.880,91	SINGAPORE	820868	18.03.92	INTR.	A10116USD	250.880,91	T	USD	13.382,53
						820868	18.03.92	INTR.	S10064	USD		USD	146.486,21
									TOTALE	250.880,91			M=146.486,21

XI LEGISLATURA — DISEGNI DI LEGGE E RELAZIONI — DOCUMENTI

MINISTERO DEL TESORO

ESPORTAZIONI AUTORIZZATE NEL PERIODO: 1992 - Pagina: 8

Aut. n° / Ministero Progressivo	ESTASI AUTORIZZAZIONE	Data	Importo globale fornitura	paese di destinazione	** AUTORIZZAZIONE INTESA ** Procedimento	Data	Tipo di transazione	Aut. n° / Ministero Progressivo	Importi Aggregati	Pass Aggregati	Aut. n° / Ministero Progressivo	Importi Aggregati
0516		16.01.92	USD	TAILANDIA	820866	10.03.92	INTR.	A10117	USD	193.661,83	P	
					820866	18.03.92	INTR.	F10065	USD	193.661,83	P	
								TOTALE		387.323,66		
0527		16.01.92	CHF	COREA DEL SUD	822039	23.05.92	INTR.	A10118	CHF	55.870,45		
					822039	23.05.92	INTR.	A10119	CHF	699.885,80		
					822039	23.05.92	INTR.	F10064	CHF	1.062.062,50		
					822039	23.05.92	INTR.	F10065	CHF	42.760		
								TOTALE		1.104.822,50		
0541		27.01.92	USD	USA	822182	29.05.92	INTR.	A10048	USD	2.721	T	
					822182	29.05.92	INTR.	F10065	USD	2.721	T	
								TOTALE		5.442		
0542		27.01.92	ITL	TURCHIA	820872	20.03.92	INTR.	A10221	ITL	140.797.500	T	ITL 5.631.900 mediazioni A10053
					820872	20.03.92	INTR. (* INT)	F10069	ITL	187.730.000	T	ITL 13.141.100 mediazioni A10054
								TOTALE		328.527.500		RM19.773.000
0553		27.01.92	USD	DUBAI	820865	16.03.92	INTR.	A10122	USD	2.570,45	P	
					820865	18.03.92	INTR.	F10070	USD	2.570,45	P	
								TOTALE		5.140,90		
0554		27.01.92	USD	SINGAPORE	820869	18.03.92	INTR.	A10123	USD	153.374,67	T	
					820869	18.03.92	INTR.	F10071	USD	55.448,33	P	
								TOTALE		208.823,00		
0555		27.01.92	USD	DUBAI	820863	16.03.92	INTR.	A10124	USD	11.684,70	T	
								TOTALE		11.684,70		
0556		27.01.92	USD	DUBAI	820867	18.03.92	INTR.	A10125	USD	103.822,36	T	
								TOTALE		103.822,36		
0557		27.01.92	USD	ZIMBABWE	820870	18.03.92	INTR.	A10126	USD	12.621,38	T	
					820870	18.03.92	INTR.	F10072	USD	12.621,38	T	
								TOTALE		25.242,76		
0558		27.01.92	USD	GRECIA	823331	19.08.92	ESB. PROV.	A10127	USD	27.204,60	T	4.080,69 mediazioni A10055
								TOTALE		27.204,60		RM4.080,69
0564		03.02.92	USD	USA	822192	21.05.92	INTR.	A10128	USD	8.635	T	
								TOTALE		8.635		
0565		03.06.92	ITL	SPAGNA	823309	16.09.92	INTR./ESB. AGENZIA	A10129	ITL	90.594.000	T	ITL 452.970 comp.agenzia A10056
								TOTALE		90.594.000		ITL 4.076.780 comp.agenzia A10057
								TOTALE		181.188.000		RM24.087,06
0566		03.02.92	USD	GRECIA	823337	08.04.92	INTR.	A10130	USD	160.560,42	T	24.087,06 mediazioni A10058
								TOTALE		160.560,42		RM24.087,06
0569		03.02.92	USD	TURCHIA	821034	08.04.92	INTR.	A10131	USD	8.652	T	
								TOTALE		8.652		
0598		12.02.92	ITL	SPAGNA	821533	04.05.92	N/C	A10132	ITL	79.808.000	T	
								TOTALE		79.808.000		

XI LEGISLATURA — DISEGNI DI LEGGE E RELAZIONI — DOCUMENTI

MINISTERO DEL TESORO ESPORTAZIONI AUTORIZZATE NEL PERIODO: 1992 - Pagina: 9

Aut. no./ Ministero Programmazione	ESTRANEI AUTORIZZAZIONE Data	Importo Quota a fornitura	Paese di destinazione	Aut. no./ Ministero Programmazione	ESTRANEI AUTORIZZAZIONE Data	Importo Quota a fornitura	Paese di destinazione
MAE 0615	13.02.92	GBP 374.000	GRAN BRETAGNA	823468	02.09.92	INTR. 374.000	GBP 369.000
				TOTALE		374.000	369.000
MAE 0618	13.02.92	USD 535.135	SINGAPORE	821552	03.03.92	INTR. (AGENZIA) 375.014,50	USD 26.786,75 comp. agenzia
				TOTALE		375.014,50	26.786,75
MAE 0625 (A)	13.02.92	ITL 1.137.916,875	TURCHIA	823003	04.08.92	INTR. 1.137.916,875	
				TOTALE		1.137.916,875	
MAE 0625 (B)	13.02.92	TEL 800.213.250	TURCHIA	823003	04.08.92	INTR. 800.213,250	
				TOTALE		800.213,250	
MAE 0635	13.02.92	USD 3.408.859,21	ARABIA SAUDITA	821353	24.04.92	INTR. 1.500.994,69	USD 105.059,64 mediazioni
				823158	10.08.92	ESB. PROV. 1.500.994,69	USD 165.109,42 mediazioni
				TOTALE		1.500.994,69	270.179,06
MAE 0636	13.02.92	USD 275.649,30	AUSTRIA	821352	24.04.92	INTR. 275.649,30	USD 258.305,73
				823368	06.10.92	ESB. PROV. 275.649,30	USD 258.305,73
				TOTALE		275.649,30	516.611,46
MAE 0637	13.02.92	ITL 1.449.227,255	TUNISIA	821351	18.04.92	INTR. 1.449.227,255	ITL 40.049,954
				821351	18.04.92	INTR. 1.449.227,255	ITL 131.527,000
				821351	18.04.92	INTR. 1.449.227,255	ITL 171.576,954
				TOTALE		1.449.227,255	343.153,908
MAE 0641	13.02.92	CHF 400.000	ABU DHABI	984004	06.10.92	INTR. 400.000	CHF 80.000
				TOTALE		400.000	80.000
MAE 0652/92	28.04.92	ITL 12.200.000,000	MISRAKI	994025	28.12.92	INTR. R.I.P. 312.276,000	
				TOTALE		312.276,000	
MAE 0656	20.02.92	USD 82.639,40	SINGAPORE	822755	02.01.92	INTR. 82.639,42	USD 67.744,84
				822755	02.07.92	INTR. 82.639,42	USD 67.744,84
				TOTALE		82.639,42	67.744,84
MAE 0657	20.02.92	USD 41.549	SPAGNA	821574	09.05.92	INTR. 41.549	USD 35.683,32
				821574	09.05.92	INTR. 41.549	USD 8.341,76
				822989	04.08.92	ESB. PROV. 41.549	USD 4.985,88 mediazioni
				TOTALE		41.549	48.011,96
MAE 0658	20.02.92	USD 99.209,39	MURUNDI	922616	30.06.92	INTR. 99.209,39	
				TOTALE		99.209,39	
MAE 0663	26.02.92	DEM 89.160	BAHREIN	821747	19.05.92	INTR./NOLO 89.160	
				TOTALE		89.160	
MAE 0667	26.02.92	USD 3.554,46	QATAR	822346	12.06.92	INTR. 3.554,46	
				TOTALE		3.554,46	
MAE 0670	26.02.92	USD 8.998,04	FILIPPINE	822649	02.01.92	INTR. 8.998,04	USD 8.998,04
				822649	02.01.92	INTR. 8.998,04	USD 8.998,04
				TOTALE		8.998,04	8.998,04

XI LEGISLATURA — DISEGNI DI LEGGE E RELAZIONI — DOCUMENTI

MINISTERO DEL TESORO ESPORTAZIONI AUTORIZZATE NEL PERIODO: 1992 - Pagina: 10

Aut.nm/	*****	IMPORTI PER MATERIALI	*****	ADDESIONI	*****
Ministero	ESTRANEI AUTORIZZAZIONE	Data	globali forniture	destinazione	Importi
0472	28.02.92 USD	6.696,43	SINGAPORE		Chiusura
MAE	0472	28.02.92 USD	6.696,43	SINGAPORE	
MAE	0673	28.02.92 CAD	1.400,000	CANADA	
MAE	0673	05.03.92 USD	74.108,50	AUSTRALIA	
MAE	0680	05.03.92 FRF	688,000	FRANCIA/NIGERIA	
MAE	0686	05.03.92 USD	117.201,01	GRECIA	
MAE	0689	05.03.92 USD	14.259,05	DUBAI	
MAE	0690	05.03.92 USD	99.095,86	SINGAPORE	
MAE	0698	09.03.92 ITL	3.750.000,000	GRECIA	
MAE	0710 (A)	09.03.92 USD	1.422,060	GRECIA	
MAE	0710 (B)	09.03.92 ITL	14.313.000,000	GRECIA	
MAE	0719	09.03.92 USD	333.752,25	GRECIA	
MAE	0720	09.03.92 USD	533.367,09	SVEZIA	
MAE	0721	09.03.92 USD	188.722,85	SINGAPORE	
MAE	0723	09.03.92 USD	351.582,64	SINGAPORE	

XI LEGISLATURA — DISEGNI DI LEGGE E RELAZIONI — DOCUMENTI

MINISTERO DEL TESORO

ESPORTAZIONI AUTORIZZATE NEL PERIODO: 1992 - Pagina: 11

Aut. no. / Sopra. no.	***** ESTREMI AUTORIZZAZIONE ***** SUDIZIONE / PROSPETTIVO	DATA	Importo liberale formale	Paese di destinazione	Protocollo	** AUTORIZZAZIONE NIENTE ** DATA	Esenzione	Aut. no. / Sopra. no.	***** ESTREMI AUTORIZZAZIONE ***** SUDIZIONE / PROSPETTIVO	DATA	Importo liberale formale	Paese di destinazione
0724	09.03.92 USD	340.029,79	GERECIA	821807 823340	19.05.92 INTR. 19.06.92 ESP. PROV.			A10169 USD	340.029,79	USD	51.004,47	mediasioni A 00681
								TOTALE	340.029,79		51.004,47	
0725	09.03.92 USD	166.522,24	SPAGNA	821808 821809 822390	19.05.92 INTR. 19.05.92 ESP. 04.06.92 ESP. PROV.			A10164 USD S10094	166.522,24	USD	15.982,67	mediasioni A 00681
								TOTALE	166.522,24		15.982,67	
0729	11.03.92 DEM	36.139,05	KOWAIT	822090	07.06.92 INTR.			A10169 DEM	36.139,05	DEM	2.891,12	mediasioni A 00701
								TOTALE	36.139,05		2.891,12	
0736	11.03.92 USD	34.887,12	DUBAI	822616 822618	30.06.92 INTR. 30.06.92 INTR.			A10166 USD S10095	34.887,12	USD	21.624,11	F A 00681
								TOTALE	34.887,12		21.624,11	
0753	18.03.92 USD	34.528	EGITTO	821805 821806 994174	19.05.92 INTR. 19.05.92 INTR. 20.11.92			A10167 USD S10096	34.528	USD	34.528	F USD 1.381,75 mediasioni A 00711
								TOTALE	34.528		34.528	
0754	16.03.92 IFL	63.550,240	TURCHIA	821804	19.05.92 INTR.			A10168 IFL	63.550,240			
								TOTALE	63.550,240			
0755	19.03.92 IFL	29.883,585	TURCHIA	822559	02.07.92 INTR.			A10169 IFL	29.883,585			
								TOTALE	29.883,585			
0769	09.03.92 USD	29.907,01	ZIMBAVE	822702 822702	02.07.92 INTR. 02.07.92 INTR.			A10170 USD S10097	29.907,01	USD	29.907,01	F A 00681 A 00711
								TOTALE	29.907,01		29.907,01	
0770	19.03.92 USD	105.091,95	SINGAPORE	822611 822611 822611	30.06.92 INTR. 30.06.92 INTR. 30.06.92 INTR.			A10171 USD S10099 S10099	105.091,95	USD	42.127,03	F F IFL 747,080 mediasioni A 00721
								TOTALE	105.091,95		42.127,03	
0771	19.03.92 USD	20.559,39	SINGAPORE	822642 822642 822642	02.07.92 INTR. 02.07.92 INTR. 02.07.92 INTR.			A10173 USD S10100 S10101	20.559,39	USD	19.999,05	F F USD 6.364,63 A 00681
								TOTALE	20.559,39		19.999,05	
0772	19.03.92 USD	84.595,60	ABU DHABI	821803 821803	19.05.92 INTR. 19.05.92 INTR.			A10173 USD S10102	84.595,60	USD	21.336,13	F A 00681
								TOTALE	84.595,60		21.336,13	
0773	19.03.92 USD	36.644,61	SINGAPORE	822643 822643 822643	02.07.92 INTR. 02.07.92 INTR. 02.07.92 INTR.			A10174 USD S10103 S10104	36.644,61	USD	23.145,92	F F USD 10.291,39 A 00681
								TOTALE	36.644,61		23.145,92	
0774	19.03.92 USD	9.448,29	DUBAI	822617	30.06.92 INTR.			A10175 USD	9.448,29	USD	9.448,29	
								TOTALE	9.448,29		9.448,29	
0799	25.03.92 USD	82.052,03	SPAGNA	822293 822293 822293 822991	28.05.92 INTR. 28.05.92 INTR. 28.05.92 INTR. 04.06.92 ESP. PROV.			A10176 USD S10105 S10106	82.052,03	USD	21.975,35	F F USD 40.097,68 A 00681
								TOTALE	82.052,03		21.975,35	
								TOTALE	82.052,03		21.975,35	

XI LEGISLATURA — DISEGNI DI LEGGE E RELAZIONI — DOCUMENTI

MINISTERO DEL TESORO
 ESPORTAZIONI AUTORIZZATE NEL PERIODO: 1992 - Pagina: 12

***** ESTREMI AUTORIZZAZIONE *****		***** IMPORTO *****		***** AUTORIZZAZIONE HINTER *****		***** TIPO DI *****		***** AUT. NA. / *****		***** IMPORTI PER MATERIALI *****		***** ACCESSORI *****	
MINISTERO	TESEORERIA	DATA	VALORE	DATA	DESCRIZIONE	DATA	TIPO	SEGN. NA.	SUBCATEGORIE	SEGN. NA.	VALORE	SEGN. NA.	VALORE
MAE	0800	25.03.92	USD	124.366,87	SINGAPORE	02.07.92	INTR.	A10177	USD	124.366,87	USD	32.510,07	P
						02.07.92	INTR.	A10101	USD		USD	14.492,15	P
						02.07.92	INTR.	A10108	USD		USD	14.492,15	P
								TOTALE		124.366,87		47.002,22	
MAE	0802	25.03.92	USD	494.522,77	DOBAL (E.A.O.)	28.05.92	INTR.	A10178	USD	494.522,77	USD	114.115,47	P
						28.05.92	INTR.	A10109	USD		USD	114.115,47	P
								TOTALE		494.522,77		114.115,47	
MAE	0804	25.03.92	USD	44.340	USA	02.07.92	INTR.	A10179	USD	44.340			
								TOTALE		44.340			
MAE	0805	25.03.92	USD	63.528	TURCHIA	28.05.92	INTR.	A10180	USD	63.528	USD	15.394,50	P
						28.05.92	INTR.	A10110	USD		USD	62.527,61	P
						28.05.92	INTR.	A10111	USD		USD	62.527,61	P
								TOTALE		63.528		78.222,11	
MAE	0806	25.03.92	USD	18.850,29	ABU DHABI (E.A.O.)	28.05.92	INTR.	A10181	USD	18.850,29			
								TOTALE		18.850,29			
MAE	0813	05.04.92	GBP	72.488	GRAN BRETAGNA	28.05.92	INTR.	A10182	GBP	72.488	GBP	45.708	T
						28.05.92	INTR.	A10112	GBP		GBP	45.708	P
								TOTALE		72.488		45.708	
MAE	0823	05.04.92	ITL	81.759,200	TUNISIA	02.07.92	INTR.	A10183	ITL	81.759,200			
								TOTALE		81.759,200			
MAE	0839 * 0841	03.04.92	ITL	77.400,000	GRECIA	20.11.92	INTR.	A10113	ITL	77.400,000	ITL	25.920,000	P
								AP10184	ITL	51.480,000	ITL	25.920,000	T
								TOTALE		128.880,000		51.840,000	
MAE	0845	05.04.92	USD	545,36	DUBAI	12.06.92	INTR.	A10185	USD	545,36	USD	545,36	T
						12.06.92	INTR.	A10114	USD		USD	545,36	T
								TOTALE		545,36		545,36	
MAE	0846	05.04.92	USD	7.892,22	BANREIN	02.07.92	INTR.	A10186	USD	7.892,22			
								TOTALE		7.892,22			
MAE	0864	23.04.92	USD	122.347,07	VENEZUELA	02.07.92	INTR.	A10187	USD	122.347,07			
								TOTALE		122.347,07			
MAE	0882	23.04.92	GBP	2.651,42	EGITTO	09.12.92	INTR.	A10188	GBP	2.651,42			
								TOTALE		2.651,42			
MAE	0885	23.04.92	USD	55.381,01	SINGAPORE	02.07.92	INTR.	A10189	USD	55.381,01	USD	43.808,73	P
						02.07.92	INTR.	A10115	USD		USD	43.808,73	P
								TOTALE		55.381,01		43.808,73	
MAE	0886	23.04.92	USD	3.428,30	LUSSEMBURGO	02.07.92	INTR.	A10190	USD	3.428,30			
								TOTALE		3.428,30			
MAE	0889	28.04.92	USD	1.900,000	USA	15.10.92	INTR.	A10191	USD	1.900,000			
								TOTALE		1.900,000			
MAE	0890	28.04.92	ITL	315.000,000	TUNISIA	29.12.92	INTR.	A10116	ITL	315.000,000	ITL	113.240,000	T
								A10192	ITL	315.000,000	ITL	113.240,000	T
								TOTALE		315.000,000		113.240,000	

XI LEGISLATURA — DISEGNI DI LEGGE E RELAZIONI — DOCUMENTI

MINISTERO DEL TESORO ESPORTAZIONI AUTORIZZATE NEL PERIODO: 1992 - Pagina: 13

MSE	ESTERNE AUTORIZZAZIONE		Importo SUSSEGUO FORNITURA	Paese di ORIGINAZIONE	Tipo di Data	Sensazione	Autocrittazioni	Esportazioni	Importi	Accessori	Aut./Espr.
	Protocollo	Numero									
0892	28.04.92	USD	180.000	GRECIA	15.10.92	INTR.	180.000				
							TOTALE	180.000			
0893	28.04.92	ITL	363.000.000	CANADA	19.06.92	INTR.	272.250.000				
							TOTALE	272.250.000			
0899	28.04.92	ITL	731.918.080	GRECIA	06.10.92	INTR.	604.711.856	ITL	127.206.224	mediatori	A 0075
							TOTALE	604.711.856	127.206.224	A 109.787.710	A 109.787.710
0906	28.04.92	ITL	900.000.000	SPAGNA	19.06.92	INTR.	900.000.000				
							TOTALE	900.000.000			
0911	28.04.92	ITL	476.250.000	DANIMARCA	09.11.92	INTR.	408.750.000				
							TOTALE	408.750.000			
0925	29.04.92	USD	162.339,34	GRECIA	02.07.92	INTR.	162.339,34	USD	1.260,04	mediatori	A 0076
							TOTALE	162.339,34	1.260,04		
0926	29.04.92	USD	176.803,37	SINGAPORE	02.07.92	INTR.	176.803,37	USD	93.675,76	P	
							TOTALE	176.803,37	43.598,66	P	
0927	29.04.92	USD	2.586.650,24	VENEZUELA	02.07.92	INTR.	2.586.650,24				
							TOTALE	2.586.650,24			
0928	30.04.92	USD	160.177,61	SINGAPORE	30.06.92	INTR.	160.177,61	USD	24.753,77	P	
							TOTALE	160.177,61	22.023,21	P	
0929	30.04.92	USD	205.451,41	AGU DHABI (E.A.U.)	02.07.92	INTR.	205.451,41	USD	157.090,96	P	
							TOTALE	205.451,41	157.090,96	20.545,18	provvigioni
0931	30.04.92	USD	449.187,82	FILIPPINE	02.07.92	INTR.	449.187,82				
							TOTALE	449.187,82	350.650,09		A 20.545,18
0932	30.04.92	USD	433.076,49	IRIRANE	02.07.92	INTR.	433.076,49	USD	94.982,01	P	
							TOTALE	433.076,49	94.982,01		
0933	30.04.92	USD	222.182,86	SVEZIA	02.07.92	INTR.	222.182,86				
							TOTALE	222.182,86			
0934	30.04.92	USD	190.627,57	BRASILE	30.06.92	INTR.	190.627,57	USD	182.452,97	P	
							TOTALE	190.627,57	182.452,97		
0935	30.04.92	USD	280.328,57	TUNISIA	02.07.92	INTR.	280.328,57				
							TOTALE	280.328,57			

XI LEGISLATURA — DISEGNI DI LEGGE E RELAZIONI — DOCUMENTI

MINISTERO DEL TESORO ESPORTAZIONI AUTORIZZATE NEL PERIODO: 1992 - Pagina: 14

MANIFESTO FISCHEGGIO	DATA	IMPORTO	Paese di destinazione	Procedura	Data trasmissione	Tipologia	Importi	Paese	Accessori	Aut/Spz
MAE							Aut/Spz			
0936	30.04.92	USD 5.534.490,40	GHANA	ESPORTAZIONE	02.07.92	INTR.	A10208(USD)	5.534.490,40		
							TOTALE	5.534.490,40		
0940	30.04.92	GBP 4.530.579	G.B./MALAYSIA	ESPORTAZIONE		INT.	S10126	453.057,90	P	
							A10209(GBP)	4.077.521,10	GBP	
							S10127	973.802,86	P	
							TOTALE	1.426.840,76		
0966	15.05.92	USD 370.289,07	EGITTO	ESPORTAZIONE	10.08.92	INTR./ESB. PROV.	A10210(USD)	370.289,07	USD	14.811,56
							S10128	366.046,51	P	
							TOTALE	366.046,51		14.811,56
0951	20.05.92	USD 85.684	TUNISIA	ESPORTAZIONE	07.08.92	INTR.	A10211(USD)	85.684	USD	
							S10129	75.338,33	P	
							S10130	6.061,47	P	
							TOTALE	81.359,80		
0992	30.12.00	USD 81.439,70	ZIMBABWE	ESPORTAZIONE	15.10.92	INTR.	S10131	17.700,06	USD	5.900,92
							TOTALE	17.700,06		5.900,92
1000B/3-4615	04.01.91	DEN 1.529.700	DANIA	ESPORTAZIONE	02.09.92	INTR.	A10212(DEN)	1.529.700	DEN	122.376
							A10213(USD)	280.000	T	comp. Agenzia
							TOTALE	1.809.700		122.376
1001	22.05.92	USD 19.898,33	MALTA	ESPORTAZIONE	06.10.92	INTR.	A10214(USD)	19.898,33	USD	
							TOTALE	19.898,33		
1013	25.05.92	USD 11.546,58	LIECHTENSTEIN	ESPORTAZIONE	10.08.92	INTR./ESB. PROV.	A10215(USD)	11.546,58	USD	1.154,66
							TOTALE	11.546,58		1.154,66
1017	27.05.92	USD 33.735,43	SINGAPORE	ESPORTAZIONE	15.10.92	INTR.	A10216(USD)	33.735,43	USD	
							TOTALE	33.735,43		
1019	27.05.92	USD 25.997,76	SINGAPORE	ESPORTAZIONE	27.10.92	INTR.	A10217(USD)	25.997,76	USD	
							TOTALE	25.997,76		
1027	29.05.92	USD 80.021,19	OMAN	ESPORTAZIONE	10.08.92	INTR.	A10218(USD)	80.021,19	USD	
							TOTALE	80.021,19		
1040	29.05.92	USD 34.292,50	USA	ESPORTAZIONE	10.08.92	INTR.	A10219(USD)	34.292,50	USD	
							TOTALE	34.292,50		
1041	29.05.92	USD 57.909,69	SINGAPORE	ESPORTAZIONE	15.10.92	INTR.	A10220(USD)	57.909,69	USD	
							TOTALE	57.909,69		
1045+1043+1286	03.05.92	USD 1.684.718,29	USA	ESPORTAZIONE	06.10.92	INTR.	A10221(USD)	1.684.718,29	USD	
							TOTALE	1.684.718,29		
1061	03.06.92	USD 59.275,20	NORVEGIA	ESPORTAZIONE	01.05.92	INTR.	A10222(USD)	59.275,20	USD	
							TOTALE	59.275,20		
1062	03.06.92	USD 21.142,49	GRECIA	ESPORTAZIONE	01.05.92	INTR.	A10223(USD)	21.142,49	USD	16.626,91
							S10133	16.626,91	P	
							TOTALE	21.142,49		16.626,91

XI LEGISLATURA — DISEGNI DI LEGGE E RELAZIONI — DOCUMENTI

MINISTERO DEL TESORO ESPORTAZIONI AUTORIZZATE NEL PERIODO: 1992 - Pagina: 15

MAE	1063	03.06.92	GBP	768.961	GRAN BRETAGNA	823371	06.10.92	INTR.	06.10.92	INTR.	A 0224 GBP	768.961	GBP	12.550	P	12.550	TOTALE	768.961	12.550
MAE	1086	03.06.92	USD	256.047,11	TURCHIA	823384	01.09.92	INTR.	01.09.92	INTR.	A 0225 USD	256.047,11	USD	165.214,44	F	165.214,44	TOTALE	256.047,11	165.214,44
MAE	1087	03.06.92	BEF	597.553.623	BELGIO	823387	29.12.92	INTR.	29.12.92	INTR.	A 0226 BEF	597.553.623	BEF	4.703.853	mediazioni	A 0081	4.703.853	mediazioni	A 0081
MAE	1089	03.06.92	USD	217.817,50	SPAGNA	823396	01.09.92	INTR./ESB. PROV.	01.09.92	INTR./ESB. PROV.	A 0227 USD	217.817,50	USD	65.838,45	P	65.838,45	TOTALE	217.817,50	65.838,45
MAE	1090	03.06.92	USD	157.021,70	SPAGNA	823391	01.09.92	INTR./ESB. PROV.	01.09.92	INTR./ESB. PROV.	A 0228 USD	157.021,70	USD	50.842,40	mediazioni	A 0084	50.842,40	mediazioni	A 0084
MAE	1091	03.06.92	ITL	1.239.324.000	GERMANIA	823441	02.09.92	INTR.	02.09.92	INTR.	A 0229 ITL	1.239.324.000	ITL	1.239.324.000	T	1.239.324.000	TOTALE	1.239.324.000	1.239.324.000
MAE	1093	14.07.92	ITL	16.300.000.000	TUNISIA	823825	06.10.92	INTR.	06.10.92	INTR.	A 0230 ITL	16.300.000.000	ITL	1.187.000.000	mediazioni	A 0087	1.187.000.000	mediazioni	A 0087
MAE	1102	05.06.92	USD	20.843,40	FINLANDIA	994003	06.10.92	INTR.	06.10.92	INTR.	A 0231 USD	20.843,40	USD	20.843,40	T	20.843,40	TOTALE	20.843,40	20.843,40
MAE	1108	03.06.92	ITL	163.353.000	GRECIA	823569	06.10.92	INTR.	06.10.92	INTR.	A 0232 ITL	163.353.000	ITL	24.503.850	mediazioni	A 0089	24.503.850	mediazioni	A 0089
MAE	1105	05.06.92	USD	45.229,28	TURCHIA	823442	02.09.92	INTR.	02.09.92	INTR.	A 0233 USD	45.229,28	USD	45.229,28	T	45.229,28	TOTALE	45.229,28	45.229,28
MAE	1106	05.06.92	USD	33.660,76	GRECIA	823392	01.09.92	INTR.	01.09.92	INTR.	A 0234 USD	33.660,76	USD	33.660,76	T	33.660,76	TOTALE	33.660,76	33.660,76
MAE	1128	17.06.92	USD	54.480	PORTOGALLO	823502	16.03.92	INTR.	16.03.92	INTR.	A 0235 USD	54.480	USD	54.480	T	54.480	TOTALE	54.480	54.480
MAE	1136	17.06.92	ITL	2.500.000	GRECIA	823501	16.03.92	INTR.	16.03.92	INTR.	A 0236 ITL	2.500.000	ITL	2.500.000	T	2.500.000	TOTALE	2.500.000	2.500.000
MAE	1145	17.06.92	ITL	134.061.200	GRECIA	994228	18.12.92	INTR.	18.12.92	INTR.	A 0237 ITL	134.061.200	ITL	103.284.320	T	103.284.320	TOTALE	103.284.320	103.284.320
MAE	1151	17.06.92	USD	4.627,32	QUATAR	994386	30.12.92	INTR.	30.12.92	INTR.	A 0238 USD	4.627,32	USD	4.627,32	T	4.627,32	TOTALE	4.627,32	4.627,32

XI LEGISLATURA — DISEGNI DI LEGGE E RELAZIONI — DOCUMENTI

MINISTERO DEL TESORO

ESPORTAZIONI AUTORIZZATE NEL PERIODO: 1992 - Pagina: 16

Ministero	Procedimento	Data	Importo globale autorizzato	Paese di destinazione	Tipologia	Aut. no./Sott. no.	Importo autorizzato	Esportazioni	Importo	Aut. no./Sott. no.
MAE	1154	17.06.92	USD 130.960,68	TURCHIA	INTR.	A102330	USD 130.960,68			A100371
							TOTALE	USD 130.960,68		M=10.053
MAE	1155	17.06.92	USD 81.775,44	SPAGNA	INTR./ESB. PROV.	A102341	USD 81.775,44			A100381
							TOTALE	USD 81.775,44		M=10.053
MAE	1156	17.06.92	USD 47.533,15	E.A.U./GURAT	INTR.	A102359	USD 47.533,15			A100391
							TOTALE	USD 47.533,15		
MAE	1157	17.06.92	USD 14.308,31	SINGAPORE	INTR.	A102340	USD 14.308,31			A100391
							TOTALE	USD 14.308,31		
MAE	1158	17.06.92	USD 32.851,34	ZIMBANE	INTR./ESB. PROV.	A102342	USD 32.851,34			A100391
							TOTALE	USD 32.851,34		M=3.942,10
MAE	1172	25.06.92	USD 1.851,211	TURCHIA	INTR.	A102416	USD 1.851,211			A100391
							TOTALE	USD 1.851,211		
MAE	1181	25.06.92	USD 598.949,09	SINGAPORE	INTR.	A102451	USD 598.949,09			A100391
							TOTALE	USD 598.949,09		
MAE	1185	25.06.92	USD 1.114.878,92	MAROCCO	INTR.	A102461	USD 1.114.878,92			A100391
							TOTALE	USD 1.114.878,92		M=72.467,13
MAE	1200	07.07.92	ITL 3.811.515,732	TUNICIA	INTR.	A102471	ITL 3.811.515,732			A100391
							TOTALE	ITL 3.811.515,732		
MAE	1208	07.07.92	USD 591.738,97	ARABIA SAUDITA	INTR.	A102481	USD 591.738,97			A100391
							TOTALE	USD 591.738,97		M=106.513,02
MAE	1211	07.07.92	ITL 2.725.000,000	AUSTRALIA	INTR.	A102491	ITL 2.725.000,000			A100391
							TOTALE	ITL 2.725.000,000		
MAE	1218	07.07.92	USD 86.884,10	EMIRATI ARABI UNITI	INTR.	A102501	USD 86.884,10			A100391
							TOTALE	USD 86.884,10		
MAE	1219	07.07.92	USD 20.488,39	SINGAPORE	INTR.	A102511	USD 20.488,39			A100391
							TOTALE	USD 20.488,39		
MAE	1234	04.07.92	ITL 3.280.391,000	MALESIA	INTR.	A102431	ITL 3.280.391,000			A100391
							TOTALE	ITL 3.280.391,000		
MAE	1235	14.07.92	ITL 2.474.281,000	MALESIA	INTR.	A102441	ITL 2.474.281,000			A100391
							TOTALE	ITL 2.474.281,000		
MAE	1236	14.07.92	USD 180.913	MALESIA	INTR.	A102541	USD 180.913			A100391
							TOTALE	USD 180.913		M=23.516,63

XI LEGISLATURA — DISEGNI DI LEGGE E RELAZIONI — DOCUMENTI

MINISTERO DEL TESORO ESPORTAZIONI AUTORIZZATE NEL PERIODO: 1992 - Pagina: 18

MINISTERO	ESTREMI AUTORIZZAZIONE	Importo	Paese di	AUTORIZZAZIONE	Tipologia	Aut. Im/	Importi per	Aut. Im/
Progressivo	Data	Stabile	destinazione	Procedimento	Data	Immissione	Materiali	Centrali
		formazione			Esportazione	Esportazione	Esportazione	Esportazione
MAE 1323	23.07.92	USD	117.629	994074	17.10.92	INTR.	A10271USD 117.628,48 TOTALE 117.629,69	A10108
MAE 1344	27.07.92	USD	64.737,24	994022	30.11.92	INTR.	A10213USD 11.709,24 TOTALE 11.709,24	A10108
MAE 1345	27.07.92	USD	505.975,32	994070	29.12.92	INTR.	A10141 151.792,60 T USD A10274USD 354.182,72 USD TOTALE 505.975,32	A10108 A10109
MAE 1347	27.07.92	USD	20.181,67	994075	17.10.92	INTR.	A10215USD 20.181,67 USD TOTALE 20.181,67	A10108 A10109
MAE 1348	27.07.92	USD	13.579,25	994076	17.10.92	INTR.	A10276USD 13.579,25 TOTALE 13.579,25	A10108
MAE 1349	27.07.92	USD	119.427,32	994077	17.10.92	INTR.	A10277USD 119.427,32 TOTALE 119.427,32	A10108
MAE 1350	27.07.92	USD	49.088	994078	17.10.92	INTR.	A10278USD 49.087,79 TOTALE 49.087,79	A10108
MAE 1358	29.07.92	ITL	2.250.360.000	994148	20.11.92	INTR.	A10291ITL 1.005.361,930 T A10148 1.244.998,070 IFL 96.573,763 F A10148 2.250.350,000 TOTALE 2.250.350,000	A10108 A10109
MAE 1367	29.07.92	USD	656.923,33	994079	17.10.92	INTR.	A10281USD 656.923,33 TOTALE 656.923,33	A10108 A10109
MAE 1368	29.07.92	USD	236.619	994080		CONF. A/C	A10282USD 236.619,57 TOTALE 236.619,57	A10108
MAE 1369	29.07.92	ITL	807.175.000	994115	09.11.92	INTR.	A10283ITL 824.175,000 IFL 224.175,000 P A10149 524.175,000 TOTALE 824.175,000	A10108 A10109
MAE 1375	29.07.92	DEM	75.725	994128	09.11.92	INTR.	A10284DEM 56,775 DEN 18.249,76 T A10150 09.11.92 ANT 18.249,76 P TOTALE 56,775	A10108 A10109
MAE 1377	29.07.92	USD	47.086,52	994172	20.11.92	INTR.	A10285USD 47.086,52 TOTALE 47.086,52	A10108
MAE 1379	29.07.92	USD	26.932	994170	20.11.92	INTR.	A10286USD 26,932 TOTALE 26,932	A10108
MAE 1391	29.07.92	USD	6.190,50	994164	20.11.92	INTR.	A10287USD 6.190,50 USD 382,86 mediazioni A10110 TOTALE 6.190,50	A10108 A10109
MAE 1393	29.07.92	USD	61.546	994171	20.11.92	INTR.	A10288USD 61,546 TOTALE 61,546	A10108

XI LEGISLATURA — DISEGNI DI LEGGE E RELAZIONI — DOCUMENTI

MINISTERO DEL TESORO ESPORTAZIONI AUTORIZZATE NEL PERIODO: 1992 - Pagina: 20

Table with multiple columns: MAE (Ministry of Economic Affairs), ESTERMI AUTORIZZAZIONE (Foreign Authorizations), Imparto (Grant), Destinazione (Destination), Passo di (Step of), Data transazione (Transaction Date), Tipo di (Type of), Protocollo (Protocol), Data transazione (Transaction Date), Importi (Imports), Spese (Expenses), Imparti (Imports), Cause (Causes), and Accessori (Accessories). It lists various export authorizations for different countries and commodities, including totals in USD.

XI LEGISLATURA — DISEGNI DI LEGGE E RELAZIONI — DOCUMENTI

MINISTERO DEL TESORO

ESPORTAZIONI AUTORIZZATE NEL PERIODO: 1992 - Pagina: 21

***** ESTREMI AUTORIZZAZIONE *****	Importo	Paese di	** AUTORIZZAZIONE MINTES **	Tipo di	Aut. no./	Importo	***** ACCESSIONI *****
Ministero	globale	destinazione	Procedimento	Data	Esportazione	Regolamentazione	Imponibile
Progressivo	Importo						Chiusura
MME 1503	21.09.92 USD	484.237,03 SAMBIA	994206	09.12.92 INTR.	A10324 USD	484.237,03	T USD 72.644,55 mediatori A10126
					TOTALE	484.237,03	M=72.644,55
MME 1504	21.09.92 USD	232.223 TURCHIA	994205	09.12.92 INTR.	A10325 USD	232.223	T
					TOTALE	232.223	
MME 1505	21.09.92 USD	1.597.357,85 ZAMBIA	994209	09.12.92 INTR.	A10326 USD	1.597.357,85	T USD 239.603,67 mediatori A10127
					TOTALE	1.597.357,85	M=239.603,67
MME 1506	21.09.92 USD	475.743,66 ARABIA SAUDIYA	994207	09.12.92 INTR.	A10327 USD	475.743,66	T USD 52.331,80 mediatori A10128
					TOTALE	475.743,66	M=52.331,80
MME 1532	30.09.92 BEF	182.624.224,60 GERMANIA	994341	29.12.92 INTR.	A10329 BEF	182.624.224,60	T BEF 853.840 mediatori A10131
					TOTALE	182.624.224,60	BEF 853.840 mediatori A10132
MME 1533	02.10.92 ITL	1.138.000.000 BELGIO	994274	18.12.92 INTR.	A10323 ITL	1.138.000.000	T ITL 34.140.000 mediatori A10134
					TOTALE	1.138.000.000	USD 7.001,29 mediatori A10135
MME 1555	14.10.92 ITL	654.000.000 CANADA	994370	18.12.92 INTR.	A10390 ITL	425.100.000	T
					TOTALE	425.100.000	
MME 1556	14.10.92 USD	156.674 PAKISTAN	994271	18.12.92 INTR.	A10331 USD	156.674	T USD 12.533,92 mediatori A10136
					TOTALE	156.674	M=12.533,92
MME 1557	14.10.92 USD	422.760 ARGENTINA	994320	29.12.92 INTR.	A10332 USD	422.760	T
					TOTALE	422.760	
MME 1597	27.10.92 USD	192.033,31 MAROCCO	994342	29.12.92 INTR.	A10333 USD	192.033,31	T USD 12.482,17 mediatori A10137
					TOTALE	192.033,31	M=12.482,17
MME 1632	29.10.92 USD	46.783,09 GRECIA	994343	29.12.92 INTR.	A10334 USD	46.783,09	T
					TOTALE	46.783,09	
MME 1646	30.10.92 USD	296.40 ONDAN	994344	29.12.92 INTR.	A10335 USD	296.40	T
					TOTALE	296.40	
MME 1647	30.10.92 USD	54.889,43 GRECIA	994345	29.12.92 INTR.	A10336 USD	54.889,43	T
					TOTALE	54.889,43	
MME 1648	30.10.92 USD	1.246,13 GRECIA	994346	29.12.92 INTR.	A10337 USD	1.246,13	T
					TOTALE	1.246,13	
MME 657	IVAL. FINO AL 3 20.02.92 USD	61.549 SPAGNA	627989	04.06.92 ESP. PROV.	USD	4.985,86 mediatori A10138	
DIFESA 9076/3-501	18.11.91 USD	71.241,06 TURCHIA	820795	11.03.92 INTR.	A10396 USD	71.241,06	T
					TOTALE	71.241,06	M=4.985,86

XI LEGISLATURA — DISEGNI DI LEGGE E RELAZIONI — DOCUMENTI

MINISTERO DEL TESORO

ESPORTAZIONI AUTORIZZATE NEL PERIODO: 1992 - Pagina: 22

MINISTERO	ESTRANEI	AUTORIZZAZIONE	DATA	IMPORTO	PAESE DI DESTINAZIONE	PROTOCOLLO	DATA	TIPO DI TRASMISSIONE	NUMERO	VALORE	ESPRESSIONE	FASCE	IMPORTI	CAUSALI
MINISTERO	ESTRANEI	AUTORIZZAZIONE	DATA	IMPORTO	PAESE DI DESTINAZIONE	PROTOCOLLO	DATA	TIPO DI TRASMISSIONE	NUMERO	VALORE	ESPRESSIONE	FASCE	IMPORTI	CAUSALI
MAE	1/0648	20.02.92	ITL	33.736.000	GRECIA	823543	06.10.92	INTR.	A10339	ITL	33.736.000			
										TOTALE				
										TOTALE				
MINCORES	1/291317	16.01.84	USD	52.843	VENEZUELA	822864	06.08.92	INTR.	A10340	USD	38.700			
										TOTALE				
										TOTALE				
MINCORES	1/291317 + 1/290458	12.01.84	USD	52.843	VENEZUELA	822864	06.08.92	INTR.	A10341	USD	38.700			
										TOTALE				
										TOTALE				
MINCORES	1/292812	28.10.88	USD	458.297,55	GRECIA	820566	25.02.92	INTR.	A10342	USD	14.347,26		2.952,02	A10139
										TOTALE				
										TOTALE				
MINCORES	1/293565	18.04.90	USD	1.493.885	BRASILE	821356	21.04.92							
										TOTALE				
										TOTALE				
MINCORES	1/293985	20.10.89	USD	492.923,80	SINGAPORE	347083	16.01.92	INTR.	A10343	USD	1.988,52			
										TOTALE				
										TOTALE				
MINCORES	1/293985	20.10.89	USD	492.923,80	SINGAPORE	347116	30.01.92	INTR.	A10344	USD	8.403,97			
										TOTALE				
										TOTALE				
MINCORES	1/293985	20.10.89	USD	492.923,80	SINGAPORE	820384	10.02.92	INTR.	A10345	USD	346,05			
										TOTALE				
										TOTALE				
MINCORES	1/293985	20.10.89	USD	492.923,80	SINGAPORE	821577	09.05.92	INTR.	A10347	USD	4,90			
										TOTALE				
										TOTALE				
MINCORES	1/293985	26.07.89	USD	1.586.070,16	SPAGNA	184292	16.01.91	INTR.	A10351	USD	8.954,87			
										TOTALE				
										TOTALE				
MINCORES	1/294005	09.11.88	ITL	1.898.583,452	MALAYSIA	347122	30.01.92	INTR.	A10349	ITL	523.998,260			
										TOTALE				
										TOTALE				
MINCORES	1/294177	14.10.89	USD	719.249	PERU	347123	30.01.92	INTR.	A10350	USD	385.280,40			
										TOTALE				
										TOTALE				
MINCORES	1/295399	16.03.89	CHF	519.222,18	ARU DHABI			INTR.	A10356	CHF	155.766,66			
										TOTALE				
										TOTALE				
MINCORES	1/295650	14.09.89	USD	56.858	TURCHIA	822889	06.08.92	INTR.	A10352	USD	748,16		648,16	P
										TOTALE				
										TOTALE				
MINCORES	1/296164	10.10.89	USD	221,97	AUSTRALIA	822434	19.06.92	INTR.	A10353	USD	221,97		6,66	A10141
										TOTALE				
										TOTALE				
MINCORES	1/296214	26.04.89	USD	556.873,98	SINGAPORE	820374	08.04.92	INTR.	A10354	USD	235.370,44			
										TOTALE				
										TOTALE				
MINCORES	1/296746	10.07.89	USD	392.829	TURCHIA	820385		INTR.	A10356	USD	9.946,16			
										TOTALE				
										TOTALE				
MINCORES	1/296947	26.07.89	USD	1.000.000	ARU DHABI	820495	24.02.92	INTR.	A10355	USD	1.000.000			
										TOTALE				
										TOTALE				

XI LEGISLATURA — DISEGNI DI LEGGE E RELAZIONI — DOCUMENTI

MINISTERO DEL TESORO ESPORTAZIONI AUTORIZZATE NEL PERIODO: 1992 - Pagina: 24

MINISTERO PROGRAMMATICO	DATA	Importo Globale	Passo di designazione	Tipologia	Aut. di emissione	Aut./Segn.
***** ESTREMI AUTORIZZAZIONE *****	***** DATA *****	***** IMPORTO *****	***** DESIGNAZIONE *****	***** TIPO *****	***** AUT. *****	***** AUT./SEG. *****
***** AUTORIZZAZIONE *****	***** DATA *****	***** IMPORTO *****	***** DESIGNAZIONE *****	***** TIPO *****	***** AUT. *****	***** AUT./SEG. *****
MINCONEE I/640354	21.02.90 USD	366.613,40	IRLANDA	18.03.92 INTR.	A10377(USD)	6.166,62
				02.07.92 INTR.	A10378(USD)	18.377,35
					TOTALE	25.144,17
MINCONEE I/640455	16.03.90 FRF	6.100.000	FRANCIA	10.08.92 INTR.	A10379(FRF)	2.669.645
					TOTALE	2.669.645
MINCONEE I/640456A	16.03.90 FRF	5.100.000	FRANCIA	10.08.92 INTR.	A10380(FRF)	2.669.645
					TOTALE	2.669.645
MINCONEE I/640555 + 136	03.03.90 IFL	8.732.600,000	GERMANIA	18.11.91 INTR.	S10163	4.138.200,000
				18.11.91 INTR. REV. PREZZI	S10164	ITL 738.595,595
					TOTALE	4.876.795,595
MINCONEE I/640645/A	23.03.90 USD	11.461,36	SINGAPORE	03.02.92 INTR.	A10391(USD)	3.559,66
					TOTALE	3.559,66
MINCONEE I/640647A	23.03.90 USD	11.461,36	SINGAPORE	02.07.92 INTR.	A10392(USD)	3.472,25
				02.07.92 INTR.	S10165	USD 3.472,25
					TOTALE	3.472,25
MINCONEE I/640648/A	21.03.90 USD	49.230,15	SINGAPORE	08.05.92 INTR.	A10393(USD)	629,24
					TOTALE	629,24
MINCONEE I/640649A	03.04.90 USD	1.044.090,07	SINGAPORE	30.01.92 INTR.	A10394(USD)	453,60
				30.01.92 INTR.	A10395(USD)	6.435,28
				30.01.92 INTR.	A10396(USD)	32.027,93
				14.02.92 INTR.	A10397(USD)	8.250,00
				08.04.92 INTR.	A10398(USD)	6.398,73
				08.04.92 INTR.	A10399(USD)	2.201,12
				08.04.92 INTR.	A10390(USD)	2.201,12
				22.05.92 INTR.	A10391(USD)	14.256,66
				02.07.92 INTR.	A10392(USD)	94.374,36
					TOTALE	173.074,72
MINCONEE I/640656	12.03.90 USD	538.567,10	SINGAPORE	30.01.92 INTR.	A10394(USD)	453,60
				30.01.92 INTR.	A10395(USD)	2.458,96
				30.01.92 INTR.	A10396(USD)	1.378,99
				02.05.92 INTR.	A10397(USD)	130.353,61
					TOTALE	133.464,97
MINCONEE I/640658A	12.03.90 USD	538.567,10	SINGAPORE	02.05.92 INTR.	S10166	USD 6.756,32
					TOTALE	6.756,32
MINCONEE I/640657/A	07.03.90 USD	121.926,89	SINGAPORE	29.01.92 INTR.	A10398(USD)	10.477,44
				08.04.92 INTR.	A10399(USD)	133,26
				05.05.92 INTR.	A10400(USD)	5.110,93
				02.09.92 INTR.	A10401(USD)	2.584,90
					TOTALE	18.316,53
MINCONEE I/640658A	07.03.90 USD	121.926,89	SINGAPORE	29.01.92 INTR.	A10402(USD)	2.495,80
				08.08.92 INTR.	A10403(USD)	3.351,40
					TOTALE	3.351,40
MINCONEE I/640659A	07.03.90 USD	188.992,89	SINGAPORE	30.01.92 INTR.	A10404(USD)	63.831,42
					TOTALE	63.831,42

XI LEGISLATURA — DISEGNI DI LEGGE E RELAZIONI — DOCUMENTI

MINISTERO DEL TESORO
 ESPORTAZIONI AUTORIZZATE NEL PERIODO: 1992 - Pagina: 25

MINCOMES	I/640660/A	12.03.90 USD	10.011,92 SINGAPORE	820031 822044	06.04.92 INTR. 04.08.92 INTR.	A10405(USD) A10406(USD)	760,60 2.689,88	Aut./Segn	
***** ESTREMI AUTORIZZAZIONE *****									
MINCOMES	I/640663/A	13.03.90 USD	21.087,95 SINGAPORE	820165	23.01.92 INTR.	A10407(USD)	502,80	Aut./Segn	
***** ESTREMI AUTORIZZAZIONE *****									
MINCOMES	I/640664/A	13.03.90 USD	580,30 SINGAPORE	822186	04.08.92 INTR.	A10408(USD)	354	Aut./Segn	
***** ESTREMI AUTORIZZAZIONE *****									
MINCOMES	I/640665/A	12.03.90 USD	43.548,41 SINGAPORE	822983 822983	06.08.92 INTR. 06.08.92 INTR.	A10409(USD) A10410(USD)	86,20 4.272,54	Aut./Segn	
***** ESTREMI AUTORIZZAZIONE *****									
MINCOMES	I/640666	12.03.90 USD	138.345,77 SINGAPORE	847119 821378 821577 822881	30.01.92 INTR. 09.05.92 INTR. 09.05.92 INTR. 04.08.92 INTR.	A10411(USD) A10412(USD) A10413(USD) A10414(USD) A10415(USD)	97,06 9,32 231,04 10,69 6.422,40	Aut./Segn	
***** ESTREMI AUTORIZZAZIONE *****									
MINCOMES	I/640678/A	12.03.90 USD	78.172,88 SINGAPORE	870973 822982	06.04.92 INTR. 04.08.92 INTR.	A10416(USD) A10417(USD)	5.857,11 7.205,71	Aut./Segn	
***** ESTREMI AUTORIZZAZIONE *****									
MINCOMES	I/640983	20.04.90 DEM	12.213,761 SINGAPORE	822177 820483 820483	24.02.92 INTR. 24.02.92 INTR.	S101671 S101681	53,416 390.629,12 P	Aut./Segn	
***** ESTREMI AUTORIZZAZIONE *****									
MINCOMES	I/641125/A	03.04.90 USD	162.432,09 SINGAPORE	823503	16.09.92 INTR.	A10418(USD)	11.412,04	Aut./Segn	
***** ESTREMI AUTORIZZAZIONE *****									
MINCOMES	I/641126/A	78.03.90 USD	64.108,71 SINGAPORE	820166 820912 823445	22.01.92 INTR. 18.03.92 INTR. 02.09.92 INTR.	A10419(USD) A10420(USD)	1.153,42 2.492,86	Aut./Segn	
***** ESTREMI AUTORIZZAZIONE *****									
MINCOMES	I/641128/A	02.05.90 USD	146.298,26 SINGAPORE	847119 847119 847116 820015 822892	30.01.92 INTR. 30.01.92 INTR. 30.01.92 INTR. 18.03.92 INTR. 04.08.92 INTR.	A10421(USD) A10422(USD) A10423(USD) A10424(USD) A10425(USD) A10426(USD)	1.294,45 4.491,85 1.982,48 3.160,74 41.003,29 53.934,61	Aut./Segn	
***** ESTREMI AUTORIZZAZIONE *****									
MINCOMES	I/641129/A	02.05.90 USD	146.298,26 SINGAPORE	822892	04.08.92 INTR.	S101691	31.982,07 P	Aut./Segn	
***** ESTREMI AUTORIZZAZIONE *****									
MINCOMES	I/641129/A	03.04.90 USD	178.473,74 SINGAPORE	347112 347121 347713 822892 822783	30.01.92 INTR. 30.01.92 INTR. 30.01.92 INTR. 02.07.92 INTR.	A10427(USD) A10428(USD) A10429(USD) A10430(USD) A10431(USD)	2.675,70 2.498,60 12.610,27 32.907,12 52.326,12	Aut./Segn	
***** ESTREMI AUTORIZZAZIONE *****									
MINCOMES	I/641129/A	01.04.90 USD	178.473,74 SINGAPORE	822187	02.07.92 INTR.	S101701	22.825,16 P	Aut./Segn	
***** ESTREMI AUTORIZZAZIONE *****									
MINCOMES	I/641167	01.06.90 ITL	93.990.000 ALGERIA	823084	07.08.92 INTR.	A10432(ITL)	93.990.000	Aut./Segn	
***** ESTREMI AUTORIZZAZIONE *****									
							TOTALE	444.055,12	
							TOTALE	8.628,34	
							TOTALE	31.982,07 P	
							TOTALE	22.825,16 P	
							TOTALE	93.990.000	

XI LEGISLATURA — DISEGNI DI LEGGE E RELAZIONI — DOCUMENTI

MINISTERO DEL TESORO

ESPORTAZIONI AUTORIZZATE NEL PERIODO: 1992 - Pagina: 26

Aut. no. / Ministero Progressivo	**** ESTREMI AUTORIZZAZIONE	***** Importo Data	***** Società fornitrice, Data	***** Passo di destinazione	** AUTORIZZAZIONE MINISTRI	***** Tipo di Data	***** Importi	***** Accessori	***** Aut./Espo
					Processo	Esportazione	Aut. no. / Esportazioni	***** Passo	***** Causale
MINCORE /1/64137A		01.06.90	ITL 33.990.000	ALGERIA	023084	07.09.92 INTR.	A10433 ITL 93.990.000		
TOTALE			33.990.000						
MINCORE /1/641213		18.04.90	USD 2.904.793,34	USA	343144	20.11.92 INTR.	S10171 USD 764.982,50		
TOTALE			2.904.793,34						
MINCORE /1/641332		23.05.90	ITL 78.143.200	GRECIA	347055	09.01.92 INTR.	A10434 ITL 54.700.240		
					347055	09.01.92 INT.	S10172 ITL 23.442.960		
TOTALE			78.143.200						
MINCORE /1/641651		13.04.90	USD 368.761,90	ZIMBAVE	822888	06.08.92 INTR.	S10173 USD 24.516,10		
TOTALE			368.761,90						
MINCORE /1/641621/A		13.04.90	USD 368.761,90	ZIMBAVE	822440	19.05.92 ESB. PROV.	A10435 USD 24.516,10		
					822888	06.08.92 INTR.	TOTALE 24.516,10		
TOTALE			368.761,90						
MINCORE /1/641743		18.06.90	USD 85.734.949	USA	820854	25.04.92 INTR.	A10436 USD 3.337.910		
TOTALE			85.734.949						
MINCORE /1/642057/A		12.06.90	FRF 4.170.000	FRANCIA	820759	11.03.92 INTR.	A10437 FRF 4.418.000		
TOTALE			4.170.000						
MINCORE /1/641899A		27.07.90	USD 637.064,69	ABU DHABI (E.A.O.)	823119	29.01.92 INTR.	A10438 USD 445.945,28		
TOTALE			637.064,69						
MINCORE /1/641865		01.10.90	ITL 34.687.337	GRECIA	820482	14.02.92 INTR.	A10439 ITL 44.659.437		
					820482	14.02.92 INT.	S10174 ITL 28.406.195		
TOTALE			34.687.337						
MINCORE /1/641916		27.06.90	ITL 159.513.520	TUNISIA	345242	02.09.91 INTR.	S10175 ITL 803.200		
					345242	02.09.92 INTR.	S10176 ITL 10.257.200		
TOTALE			159.513.520						
MINCORE /1/641982/A		27.06.90	USD 624.744,71	ORAN	820406	12.02.92 INTR.	A10440 USD 62.346,85		
TOTALE			624.744,71						
MINCORE /1/642057/A		29.05.90	USD 16.506,58	ABU DHABI	820485	24.02.92 INTR.	A10441 USD 16.506,58		
TOTALE			16.506,58						
MINCORE /1/642058/A		24.05.90	USD 4.052.358	DOHA (E.A.O.)	822003	22.05.92 INTR.	A10442 USD 20.877,15		
TOTALE			4.052.358						
MINCORE /1/642059		02.07.90	USD 10.909,59	SINGAPORE	347116	30.01.92 INTR.	A10443 USD 3.149,71		
TOTALE			10.909,59						
MINCORE /1/642216		27.07.80	DRH 850.000	DUBAI	186143	20.12.90 INTR.	S10177 DRH 35.200		
TOTALE			850.000						
MINCORE /1/642222/A		02.07.90	USD 41.233,53	SINGAPORE	823576	09.05.92 INTR.	A10444 USD 639,60		
					822850	06.08.92 INTR.	S10178 USD 1.174,05		
					822890	06.08.92 INTR.	S10179 USD 163,95		
TOTALE			41.233,53						

XI LEGISLATURA — DISEGNI DI LEGGE E RELAZIONI — DOCUMENTI

MINISTERO DEL TESORO ESPORTAZIONI AUTORIZZATE NEL PERIODO: 1992 - Pagina: 27

MINCOMES	1/64303A	11.10.90	USD	28.634	GRECIA	394000	06.10.92	INTR.	A10447(USD)	28.633,74	USD	4.285,96	mediazioni	A10149
MINCOMES	1/64303A	11.10.90	USD	28.634	GRECIA	394000	06.10.92	INTR.	A10447(USD)	28.633,74	USD	4.285,96	mediazioni	A10149
MINCOMES	1/643061	02.01.91	USD	225.923,82	GRAN BRETAGNA/AUSTRIA	822416	15.06.92	INTR.	A10448(USD)	225.923,82	USD	6.774,71	mediazioni	A10150
MINCOMES	1/643070	28.07.90	USD	264.451,56	SPAGNA	822360	12.06.92	INTR.	A10449(USD)	264.451,56	USD	31.734,19	mediazioni	A10151
MINCOMES	1/643098	11.10.90	USD	914.500	USA	822358	04.09.92	INTR.	A10450(USD)	914.500	USD	31.734,19	mediazioni	A10151
MINCOMES	1/643134	10.02.90	USD	9.499.000	USA	184680	04.02.91	INTR.	A10451(USD)	9.499.000	USD	38.750		
MINCOMES	1/643418 (VAL.14.09.29.11.90)	USD	6.034,86	TURCHIA	820491	24.02.92	INTR.	A10452(USD)	6.034,86	USD	5.136,70			
MINCOMES	1/643461A	30.11.90	USD	7.890	DUBAI	820385	10.02.92	INTR.	A10453(USD)	7.890	USD	74.839		
MINCOMES	1/643898	11.10.90	USD	914.500	USA	344575	10.06.91	INTR.	A10454(USD)	914.500	USD	74.839		
MINCOMES	1/643938A	18.02.91	USD	437.046,96	SPAGNA	820567	29.02.92	INTR.	A10455(USD)	437.046,96	USD	5.647,74		
MINCOMES	1/644017	17.01.91	USD	44.085,48	SINGAPORE	347087	18.01.92	INTR.	A10456(USD)	44.085,48	USD	2.419,16		
MINCOMES	1/644018	11.01.91	USD	113.889,60	SINGAPORE	347113	30.01.92	INTR.	A10457(USD)	113.889,60	USD	23.164,57		
MINCOMES	1/644234	02.01.91	USD	40.466,02	ANDORRA (F.A.U.)	820116	29.01.92	INTR.	A10458(USD)	40.466,02	USD	27.510,70		
MINCOMES	1/644316 (VAL.31.12.18.12.91)	USD	323.794,59	SPAGNA	822867	04.08.92	ESN. PROV.	A10459(USD)	323.794,59	USD	313.974,23	30.855,35	mediazioni	A10152
MINCOMES	1/644342	02.01.91	USD	111.200	USA	822350	12.06.92	INTR.	A10460(USD)	111.200	USD	313.974,23		
MINCOMES	1/644377/A	31.10.90	USD	319.080,92	GRECIA	994215	18.12.92	INTR.	A10461(USD)	319.080,92	USD	6.631,96		
<p>***** ESTAVANI AUTORIZZAZIONE *****</p> <p>Ministero Progressivo</p>														
<p>Aut. no/ * ***** IMPORTI PER MATERIALI ***** ACCESSORI *****</p> <p>Reg. no Autorizzazioni Segnalazioni Pass Importi Causale Aut./Reg.</p>														
<p>** AUTORIZZAZIONE MINTE ** Tipo di</p> <p>Protocollo Data transazione</p>														
<p>822354 10.06.92 INTR.</p> <p>822354 12.06.92 INTR.</p>														
<p>TOTALE 696.945,20 USD 1.777 P</p>														
<p>TOTALE 696.945,20 1.777</p>														
<p>TOTALE 28.633,74 USD 4.285,96 mediazioni A10149</p>														
<p>TOTALE 28.633,74 A=4.285,96</p>														
<p>TOTALE 225.923,82 USD 6.774,71 mediazioni A10150</p>														
<p>TOTALE 225.923,82 A=6.774,71</p>														
<p>TOTALE 264.451,56 USD 31.734,19 mediazioni A10151</p>														
<p>TOTALE 264.451,56 A=31.734,19</p>														
<p>TOTALE 9.499.000 USD 38.750</p>														
<p>TOTALE 18.730</p>														
<p>TOTALE 6.034,86 USD 5.136,70</p>														
<p>TOTALE 7.890</p>														
<p>TOTALE 914.500 USD 74.839</p>														
<p>TOTALE 74.839</p>														
<p>TOTALE 437.046,96 USD 5.647,74</p>														
<p>TOTALE 5.647,74</p>														
<p>TOTALE 44.085,48 USD 2.419,16</p>														
<p>TOTALE 23.164,57</p>														
<p>TOTALE 113.889,60 USD 27.510,70</p>														
<p>TOTALE 5.407,63</p>														
<p>TOTALE 323.794,59 USD 313.974,23</p>														
<p>TOTALE 313.974,23 A=30.855,35</p>														
<p>TOTALE 111.200 USD 313.974,23</p>														
<p>TOTALE 111.200</p>														
<p>TOTALE 319.080,92 USD 6.631,96</p>														
<p>TOTALE 6.631,96</p>														

XI LEGISLATURA — DISEGNI DI LEGGE E RELAZIONI — DOCUMENTI

MINISTERO DEL TESORO ESPORTAZIONI AUTORIZZATE NEL PERIODO: 1992 - Pagina: 28

***** EFFETTI AUTORIZZAZIONE ***** Ministero Programmato	Data	Importo Globale fornitura	Paese di destinazione	Procedimento	** AUTORIZZAZIONE MINUTE ** Data transazione	Tipologia	Autocritture	Importi Fase	Imparti	Causale	AUT/EGM
MINCOMES I/644377A	31.10.90	USD 315.000,00	GRECIA		12.08.92 INTR./ESS.PROVV.	USD	3.505,61	23.370,72			A10151
TOTALE							3.505,61	23.370,72			23.370,72
MINCOMES I/64459/A	02.01.91	DEM 2.694.000	DUBAI		24.02.92 INTR.	USD	70.518,99				
MINCOMES I/644643A	18.02.91	USD 484.925,14	SPAGNA		24.02.92 INTR.	USD	4.656,96				
					12.06.92 INTR.	USD	14.185,82				
					04.08.92 INTR./ESS.PROVV.	USD	31.857,79				
TOTALE							106.552,56	3.814,72			26.709,07
MINCOMES I/644850A	16.02.91	USD 519.039,67	SPAGNA		24.02.92 INTR.	USD	166.370,84				
					12.06.92 INTR.	USD	352.669,21				
TOTALE							519.039,67				
MINCOMES I/644856	12.01.90	USD 538.567,10	SINGAPORE		09.05.92 INTR.	USD	2.504,32				
TOTALE							2.504,32				
MINCOMES I/644800A	17.01.91	USD 285.657,09	GRECIA		18.01.92 INTR.	USD	951,05				
					10.02.92 INTR.	USD	5.310,43				
					14.02.92 INTR.	USD	2.783,25				
					18.01.92 INTR.	USD	7.928,40				
					12.08.92 INTR./ESS.PROVV.	USD	13.725,16				
					12.09.92 INTR.	USD	2.033,24				
TOTALE							36.678,29	2.033,24			2.956,77
MINCOMES I/644852	05.02.91	USD 4.225,81	GRECIA		18.01.92 INTR.	USD	225,81				
TOTALE							4.225,81				
MINCOMES I/644897 (I/283993)	05.02.91	ITL 448.963.177	TUNISIA		02.09.91 INTR.	ITL	10.106.800				
TOTALE							10.106.800				
MINCOMES I/644812A	11.01.91	USD 13.218,14	GRECIA		16.01.92 INTR.	USD	486,25				
					12.08.92 INTR./ESS.PROVV.	USD	1.130,55				
					12.09.92 INTR.	USD	133,27				
TOTALE							1.676,80	133,27			178,58
MINCOMES I/644963	31.01.91	USD 300.000	GHANA		20.11.92 INTR.	USD	160.328,50				
TOTALE							160.328,50				
MINCOMES I/645106	17.09.91	USD 266.827,61	GRECIA		24.02.92 INTR.	USD	22.287,73				
TOTALE							22.287,73				
MINCOMES I/645109	27.02.91	USD 33.454,24	ZIMBABWE		06.08.92 INTR.	USD	23.616,48				
TOTALE							23.616,48				
MINCOMES I/645109A	27.02.91	USD 33.454,24	ZIMBABWE		06.08.92 INTR.	USD	20.500				
TOTALE							20.500				
MINCOMES I/645112/A	29.12.90	DEM 532.709,09	DUBAI		30.01.92 INTR.	DEM	251.410,90				
					02.07.92 INTR.	DEM	151.500				
					02.07.92 INTR.	DEM	76.477,38				
					02.07.92 INTR.	DEM	76.477,38				
TOTALE							475.865,66				76.477,38
TOTALE							475.865,66				76.477,38

XI LEGISLATURA — DISEGNI DI LEGGE E RELAZIONI — DOCUMENTI

ESPORTAZIONI AUTORIZZATE NEL PERIODO: 1992 - Pagina: 30

MINISTERO DEL TESORO

MINISTERO DEL TESORO		ESTREMI AUTORIZZAZIONE		IMPORTE		Paese di		AUTORIZZAZIONE		MONTES		TIPO DI		MATERIE		ACCREDITATI	
MAE	0133	Data	Globali forniture	Data	Estimazione	Protocollo	Descrizione	Aut.nm/	Esportazione	Esportazione	Paese	Subordinati	Importi	Chiusa	Subordinati	Importi	Chiusa
Riepilogo:																	
S.P. MONTE DI LOMBARZIA																	
MAE	0133	24.09.91	USD	68.166,60	SPAGNA	820479	14.02.92	INTR.	A10509	USD	47.716,62	47.716,62	T	USD	5.483,33	5.483,33	A10161
TOTALE																	
Riepilogo: USD 47.716,62 Subordinati 4.947.568.133,60 Importi 755.562,85																	
S.O.R.																	
MAE	0237	24.10.91	ITL	14.801.780	OLANDA	822040	23.05.92	INTR.	S10391	ITL	14.519.040	14.519.040	T	ITL	274.324,01	274.324,01	A10161
TOTALE																	
Riepilogo: USD 47.716,62 Subordinati 4.947.568.133,60 Importi 755.562,85																	
MAE	0256	24.10.91	USD	48.866,35	ECUADOR	847086	16.01.92	INTR.	A10509	USD	48.866,35	48.866,35	T	USD	48.866,35	48.866,35	A10161
TOTALE																	
Riepilogo: USD 47.716,62 Subordinati 4.947.568.133,60 Importi 755.562,85																	
MAE	0324	04.12.91	ITL	1.379.920.000	FRANCIA	821639	22.05.92	INTR.	A10512	ITL	1.379.920.000	1.379.920.000	T	ITL	14.519.040	14.519.040	A10161
TOTALE																	
Riepilogo: USD 47.716,62 Subordinati 4.947.568.133,60 Importi 755.562,85																	
MAE	0332	04.12.91	USD	146.000	COREA DEL SUD	823197	10.08.92	INTR.	S10391	USD	103.600	103.600	T	USD	103.600	103.600	A10161
TOTALE																	
Riepilogo: USD 47.716,62 Subordinati 4.947.568.133,60 Importi 755.562,85																	
MAE	0351	04.12.91	ITL	8.161.200	OLANDA	823156	10.08.92	INTR.	S10391	ITL	8.161.200	8.161.200	T	ITL	8.161.200	8.161.200	A10161
TOTALE																	
Riepilogo: USD 47.716,62 Subordinati 4.947.568.133,60 Importi 755.562,85																	
MAE	0352	04.12.91	ITL	300.330.000	OLANDA	994020	15.10.92	INTR.	A10311	ITL	270.297.000	270.297.000	ITL	15.016.500	15.016.500	Mediazioni	A10161
TOTALE																	
Riepilogo: USD 47.716,62 Subordinati 4.947.568.133,60 Importi 755.562,85																	
MAE	0353	04.12.91	ITL	12.789.400	OLANDA	994021	15.10.92	INTR.	A10512	ITL	12.789.400	12.789.400	T	ITL	12.789.400	12.789.400	A10161
TOTALE																	
Riepilogo: USD 47.716,62 Subordinati 4.947.568.133,60 Importi 755.562,85																	
MAE	0356	04.12.91	ITL	21.604.800	OLANDA	994022	15.10.92	INTR.	A10311	ITL	21.604.800	21.604.800	T	ITL	21.604.800	21.604.800	A10161
TOTALE																	
Riepilogo: USD 47.716,62 Subordinati 4.947.568.133,60 Importi 755.562,85																	
MAE	0357	04.12.91	ITL	10.102.820	OLANDA	874201	10.08.92	INTR.	S10391	ITL	10.102.820	10.102.820	T	ITL	10.102.820	10.102.820	A10161
TOTALE																	
Riepilogo: USD 47.716,62 Subordinati 4.947.568.133,60 Importi 755.562,85																	
MAE	0360	04.12.91	ITL	25.698.880	OLANDA	823203	10.08.92	INTR.	S10391	ITL	25.698.880	25.698.880	T	ITL	25.698.880	25.698.880	A10161
TOTALE																	
Riepilogo: USD 47.716,62 Subordinati 4.947.568.133,60 Importi 755.562,85																	
MAE	0366	04.12.91	ITL	4.310.520	OLANDA	823200	10.08.92	INTR.	S10200	ITL	1.690.200	1.690.200	F	ITL	1.690.200	1.690.200	A10161
TOTALE																	
Riepilogo: USD 47.716,62 Subordinati 4.947.568.133,60 Importi 755.562,85																	

XI LEGISLATURA — DISEGNI DI LEGGE E RELAZIONI — DOCUMENTI

MINISTERO DEL TESORO

ESPORTAZIONI AUTORIZZATE NEL PERIODO: 1992 - Pagina: 31

Aut. no./ Misure Programmatiche	**** Data	Importo Globale Forniture	Paese di destinazione	** AUTORIZZAZIONE RINTESE ** Procedimento	Data Emissione	Tipo di Emissione	Aut. no./ Misure Programmatiche	**** Data	Importo Globale Forniture	Paese di destinazione	**** Data	Tipo di Emissione	Aut. no./ Misure Programmatiche
MAE 0385	17.12.91	15.000.000	AUSTRIA	994244	09.12.92	INTR.	S(0201)	10.800.000	10.800.000	ITL	10.800.000	F	A(0514)ITE
								4.500.000	4.500.000	ITL	4.500.000	F	
							TOTALE	10.800.000	10.800.000				
MAE 0430	17.12.91	12.616.300	OLANDA	823583	06.10.92	INTR.	A(0515)ITL	12.616.300	12.616.300	ITL	12.616.300	F	A(0515)ITL
				823582	06.10.92	INTR.	S(0202)	630.915	630.915	mediasioni	630.915	F	
							TOTALE	12.616.300	12.616.300				
													A(0515)
MAE 0431	17.12.91	8.025.000	OLANDA	823192	10.08.92	INTR.	S(0203)	8.025.000	8.025.000	ITL	8.025.000	F	
				823158	10.08.92	INT. MOLO	S(0204)	270.420	270.420	ITL	270.420	F	
							TOTALE	8.295.420	8.295.420				
MAE 0432	17.12.91	3.261.040	OLANDA	823564	06.10.92	INTR.	A(0516)ITL	3.261.040	3.261.040	ITL	3.261.040	F	A(0516)ITL
				823564	06.10.92	INTR.	S(0205)	3.261.040	3.261.040	ITL	3.261.040	F	
							TOTALE	3.261.040	3.261.040				
MAE 0505	16.01.92	14.171.270	OLANDA	823585	06.10.92	INTR.	A(0517)ITL	14.171.270	14.171.270	ITL	14.171.270	F	A(0517)ITL
				823885	06.10.92	INTR.	S(0206)	700.563.50	700.563.50	mediasioni	700.563.50	F	
							TOTALE	14.171.270	14.171.270				
													A(0517)
MAE 0717	09.03.92	6.877.000.000	GRAN BRETAGNA	821652	19.05.92	INTR.	A(0518)ITL	6.877.000.000	6.877.000.000	ITL	6.877.000.000	F	
				821652	19.05.92	INT.	S(0207)	687.780.000	687.780.000	ITL	687.780.000	F	
							TOTALE	6.190.000.000	6.190.000.000				
MAE 0830	28.04.92	910.821.063	TUNISIA	994243	09.12.92	INTR.	A(0519)ITL	77.476.400	77.476.400	USD	77.476.400	F	
							TOTALE	77.476.400	77.476.400				
MAE 0901	28.04.92	613.936	ECUADOR	823561	06.10.92	INTR.	S(0208)	331.535,82	331.535,82	USD	331.535,82	F	A(0520)USD
				823561	06.10.92	INTR.		282.400	282.400	USD	282.400	F	
							TOTALE	331.535,82	331.535,82				
MAE 0909	28.04.92	355.000.000	OLANDA	823277	12.08.92	INTR.	A(0521)ITL	266.250.000	266.250.000	ITL	266.250.000	F	A(0521)ITL
				823277	12.08.92	INT.	S(0209)	88.750.000	88.750.000	ITL	88.750.000	F	
							TOTALE	266.250.000	266.250.000				
MAE 1046	03.06.92	22.151	TAILANDIA	994016	06.10.92	INTR.	A(0522)USD	22.150,60	22.150,60	USD	22.150,60	F	
							TOTALE	22.150,60	22.150,60				
MAE 1057	03.06.92	139.176.159	SPAGNA	994124	09.11.92	INTR.	A(0523)ITL	139.176.159	139.176.159	ITL	139.176.159	F	A(0523)ITL
							TOTALE	139.176.159	139.176.159				
MAE 1069	03.06.92	294.122,40	GRECIA	994035	15.10.92	INTR.	A(0524)DEM	294.122,40	294.122,40	DEM	294.122,40	F	A(0524)DEM
							TOTALE	294.122,40	294.122,40				
MAE 1072	03.06.92	1.842.223,10	FRANCIA	823508	16.09.92	INTR.	A(0525)FPF	1.779.489,10	1.779.489,10	FPF	1.779.489,10	F	A(0525)FPF
							TOTALE	1.779.489,10	1.779.489,10				
MAE 1121	17.06.92	22.500	ARABIA SAUDITA	823574	06.10.92	INTR.	A(0526)USD	22.500	22.500	USD	22.500	F	A(0526)USD
							TOTALE	22.500	22.500				
MAE 1129	01.06.92	16.869	TAILANDIA	994015	15.10.92	INTR.	A(0527)USD	16.869	16.869	USD	16.869	F	A(0527)USD
							TOTALE	16.869	16.869				
MAE 1202	01.07.92	239.580	EGITTO	994254	09.12.92	INTR.	A(0528)USD	239.580	239.580	USD	239.580	F	A(0528)USD
							TOTALE	239.580	239.580				

XI LEGISLATURA — DISEGNI DI LEGGE E RELAZIONI — DOCUMENTI

MINISTERO DEL TESORO ESPORTAZIONI AUTORIZZATE NEL PERIODO: 1992 - Pagina: 32

MINISTERO DEL TESORO

***** ESTIMI AUTORIZZAZIONE *****	Importo	Paese di destinazione	Data	Tipologia	Aut. no./	***** IMPORTI PER MATERIALI *****	Aut./Espr
Ministero Progressivo	Valore formale				Segnalazioni	Importi	Causale
MAE 1245	15.07.92	ITL	611.005.000	TURCHIA	994245	A10228 ITL	592.060.100
					TOTALE	592.060.100	P
MAE 1359	29.07.92	ITL	807.375.000	ERI LAMBA	994139	A10230 ITL	283.200.000
					TOTALE	283.200.000	T
MINCORES I/481796	26.09.89	USD	2.500.000	EGITTO	342165	A10210	300.000
					TOTALE	300.000	P
MINCORES I/633635	24.01.76	ESP	3.996.209	SPAGNA	823575 ROY 823575 ROT	A10211 ESP A10211	3.996.209
					TOTALE	3.996.209	T
MINCORES I/641743	18.06.90	USD	65.714.983	USA	820478	A10222 USD	243.795
					TOTALE	243.795	P
MINCORES I/642759A	09.11.90	USD	17.000.000	TURCHIA	343305	A10222 USD	243.795
					TOTALE	243.795	P
MINCORES I/643205 (I/643059)	04.12.90	ITL	1.057.647.548	OLANDA	594159	A10233 ITL	1.057.647.548
					TOTALE	1.057.647.548	T
							ITL 37.011.667,18 mediazioni su A101761 P=37.017.666,18
B DI CHIAVARI & RIV. LICURE							
MAE 0435	17.12.91	USD	5.902.454	USA	820398 820398 820398	A10234 USD A10214 A10214	4.800.000
					TOTALE	4.800.000	T
							USD 1.045.500 P 1.045.500
MAE 0705	09.03.92	DEM	3.034.581	GERMANIA/ARU DHABI	822824 822824 822824	A10231 DEM A10215 A10216	4.800.000
					TOTALE	3.034.581	T
							DEM 287.682,73 mediazioni DEM 325.339,56 mediazioni P=613.523,29
MINCORES I/643967	16.01.91	ITL	18.580.500	GERMANIA	346296	A10217	503.100
					TOTALE	503.100	T
							ITL 503.100
B. N. A.							
MAE 0144	24.09.91	ITL	5.644.000.000	SPAGNA	820700-822048	A10216	2.491.500.000
					TOTALE	2.491.500.000	P
							ITL 2.491.500.000 P 2.491.500.000

XI LEGISLATURA — DISEGNI DI LEGGE E RELAZIONI — DOCUMENTI

MINISTERO DEL TESORO ESPORTAZIONI AUTORIZZATE NEL PERIODO: 1992 - Pagina: 33

MNE	0279	0288	0374	0395	0843	1035	1036	1215	1252	1255	1414	MINCOMES 1/645778	0034	0035	0050	** AUTORIZZAZIONE MINTES **		Aut. no./		***** IMPORTI PER MATERIALI *****		***** ACCESSORI *****		
																Protocollo	Data	Transazione	Aut. no.	Autocritrati	Esportazioni	FAS	IMPORTI	CAUSALE
																	10.02.92	10.02.92	177.000.000	177.000.000	T			
																	10.02.92	10.02.92	177.000.000	177.000.000	T			
																	10.02.92	10.02.92	21.800.000	21.800.000	T			
																	06.03.92	06.03.92	19.200.000	19.200.000	T			
																	06.03.92	06.03.92	19.200.000	19.200.000	T			
																	06.03.92	06.03.92	76.999.500	76.999.500	T			
																	29.05.92	29.05.92	102.260.000	102.260.000	T			
																	16.09.92	16.09.92	79.875.000	79.875.000	T			
																	16.09.92	16.09.92	120.000.000	120.000.000	T			
																	06.10.92	06.10.92	101.780.000	101.780.000	T			
																	06.10.92	06.10.92	101.780.000	101.780.000	T			
																	06.10.92	06.10.92	4.650.000	4.650.000	T			
																	30.10.92	30.10.92	2.800.000	2.800.000	T			
																	30.10.92	30.10.92	180.000.000	180.000.000	T			
																	19.06.92	19.06.92	13.728.000	13.728.000	T			
																	09.05.92	09.05.92	272.960.27	272.960.27	T			
																	09.05.92	09.05.92	10.048.66	10.048.66	P			
																	09.05.92	09.05.92	28.848.66	28.848.66	P			
																	09.05.92	09.05.92	7.364	7.364	T			
																	09.05.92	09.05.92	599.12	599.12	P			
																	09.05.92	09.05.92	104.10	104.10	P			
																	09.05.92	09.05.92	5.136.09	5.136.09	P			
																	09.05.92	09.05.92	5.136.09	5.136.09	P			
																	09.05.92	09.05.92	9.517	9.517	T			
																	09.05.92	09.05.92	75.56	75.56	P			
																	09.05.92	09.05.92	237.33	237.33	P			
																	09.05.92	09.05.92	8.923.92	8.923.92	P			
																	09.05.92	09.05.92	9.517	9.517	T			
																	09.05.92	09.05.92	8.923.92	8.923.92	P			
																	TOTALE	TOTALE	9.517	9.517	T			
																	TOTALE	TOTALE	9.517	9.517	T			
																	TOTALE	TOTALE	9.517	9.517	T			
																	TOTALE	TOTALE	9.517	9.517	T			
																	TOTALE	TOTALE	9.517	9.517	T			
																	TOTALE	TOTALE	9.517	9.517	T			
																	TOTALE	TOTALE	9.517	9.517	T			
																	TOTALE	TOTALE	9.517	9.517	T			
																	TOTALE	TOTALE	9.517	9.517	T			
																	TOTALE	TOTALE	9.517	9.517	T			
																	TOTALE	TOTALE	9.517	9.517	T			
																	TOTALE	TOTALE	9.517	9.517	T			
																	TOTALE	TOTALE	9.517	9.517	T			
																	TOTALE	TOTALE	9.517	9.517	T			
																	TOTALE	TOTALE	9.517	9.517	T			
																	TOTALE	TOTALE	9.517	9.517	T			
																	TOTALE	TOTALE	9.517	9.517	T			
																	TOTALE	TOTALE	9.517	9.517	T			
																	TOTALE	TOTALE	9.517	9.517	T			
																	TOTALE	TOTALE	9.517	9.517	T			
																	TOTALE	TOTALE	9.517	9.517	T			
																	TOTALE	TOTALE	9.517	9.517	T			
																	TOTALE	TOTALE	9.517	9.517	T			
																	TOTALE	TOTALE	9.517	9.517	T			
																	TOTALE	TOTALE	9.517	9.517	T			
																	TOTALE	TOTALE	9.517	9.517	T			
																	TOTALE	TOTALE	9.517	9.517	T			
																	TOTALE	TOTALE	9.517	9.517	T			
																	TOTALE	TOTALE	9.517	9.517	T			
																	TOTALE	TOTALE	9.517	9.517	T			
																	TOTALE	TOTALE	9.517	9.517	T			
																	TOTALE	TOTALE	9.517	9.517	T			
																	TOTALE	TOTALE	9.517	9.517	T			
																	TOTALE	TOTALE	9.517	9.517	T			
																	TOTALE	TOTALE	9.517	9.517	T			
																	TOTALE	TOTALE	9.517	9.517	T			
																	TOTALE	TOTALE	9.517	9.517	T			
																	TOTALE	TOTALE	9.517	9.517	T			
																	TOTALE	TOTALE	9.517	9.517	T			
																	TOTALE	TOTALE	9.517	9.517	T			
																	TOTALE	TOTALE	9.517	9.517	T			
																	TOTALE	TOTALE	9.517	9.517	T			
																	TOTALE	TOTALE	9.517	9.517	T			
																	TOTALE	TOTALE	9.517	9.517	T			
																	TOTALE	TOTALE	9.517	9.517</				

XI LEGISLATURA — DISEGNI DI LEGGE E RELAZIONI — DOCUMENTI

MINISTERO DEL TESORO ESPORTAZIONI AUTORIZZATE NEL PERIODO: 1992 - Pagina: 34

***** ESTERI AUTORIZZAZIONE ***** Ministero Tesoro	DATA	Importo Generale Comitatus	Paese di destinazione	** AUTORIZZAZIONE MINISTRE ** Protocollo	DESCRIZIONE	Tipologia	Aut. am/ Esportazioni	Aut. am/ Importi	Aut. am/ Cassa
0051	29.07.91	USD 2.800,80	USA	822649 822649	12.08.92 INTR. 12.08.92 INTR.	USD	2.800,80	923,40	

MAE 0053	29.07.91	USD 241,08	USA	823804 823804	06.10.92 INTR. 06.10.92 INTR.	USD	241,08	241,08	4,82 mediastioni

MAE 0058	29.07.91	CAD 4.715	CANADA	821520 821520	04.05.92 INTR. 04.05.92 INTR.	CAD	4.715	4.715	

MAE 0095	05.06.91	FRF 2.060.000	FRANCIA	822337	29.05.92 INTR.	FRF	2.060.000		

MAE 0106	05.08.91	CAD 640	CANADA	821521 821521	04.05.92 INTR. 04.05.92 INTR.	CAD	640	640	

MAE 0122	124 E 125	ITL 356.528.000	SPAGNA	346328	11.11.91 INTR.	ITL	356.528.000		

MAE 0123	126 E 127	ITL 191.186.064	SPAGNA	346330	11.11.91 INTR.	ITL	191.186.064		

MAE 0135	24.09.91	ATS 98.000	AUSTRIA	822546	19.06.92 INTR.	ATS	98.000		

MAE 0152	24.09.91	USD 1.482,40	USA	820710	06.03.92 INTR.	USD	1.040		

MAE 0156	24.09.91	CAD 824	CANADA	821518 821518	09.05.92 INTR. 09.05.92 INTR.	CAD	824	480	

MAE 0175	24.10.91	ATS 2.150.780	AUSTRIA	822543	19.06.92 INTR.	ATS	2.150.780		

MAE 0176	24.10.92	ATS 250.450	AUSTRIA	822545 822545	19.06.92 INTR. 19.06.92 INTR.	ATS	203.700	46.750	

MAE 0177	24.10.92	ITL 2.110.813.000	AUSTRIA	822544 822544	19.06.92 INTR. 19.06.92 INTR.	ITL	1.417.569.100	693.243.900	

MAE 0193	24.10.91	ITL 194.740.000	SPAGNA	821023	08.04.92 INTR.	ITL	194.740.000		

MAE 0194	24.10.91	ITL 14.702.000	SPAGNA	821024 821024	08.04.92 INTR. 08.04.92 INTR.	ITL	14.702.000	14.702.000	

MAE 0195	24.10.91	ITL 26.280.000	SPAGNA	821025	08.04.92 INTR.	ITL	26.280.000		

XI LEGISLATURA — DISEGNI DI LEGGE E RELAZIONI — DOCUMENTI

MINISTERO DEL TESORO ESPORTAZIONI AUTORIZZATE NEL PERIODO: 1992 - Pagina: 35

MANIFESTO PROGRAMMATO	***** ESTREMI AUTORIZZAZIONE *****	Importo	Paese di	** AUTORIZZAZIONE NUMERI **	Tipi di	Aut. nr/	***** IMPORTI PER MATERIALI *****	***** ACCESSORI *****			
MANIFESTO PROGRAMMATO	Data	Summa forniture	destinazione	Protocollo	Data trasmissione	Empr. n. n.	Esportazioni	Fase	Importi	Causale	Mat/Sum
MAE 0196	24.10.91	ITL 289.840.000	PERU	826795 826795	18.01.92 IMPR. 18.01.92 IMPR.	A10565	ITL 289.840.000	ITL 240.840.000	P		
							TOTALE	289.840.000	240.840.000		
MAE 0198	24.10.91	ITL 1.240.000	SPAGNA	820965	08.04.92 IMPR.	A10565	ITL 1.221.000		P		
							TOTALE	1.221.000			
MAE 0207	24.10.91	ITL 17.766.100	SPAGNA	820966 820966	08.04.92 IMPR. 08.04.92 IMPR.	A10571	ITL 8.021.600	ITL 9.744.900	T		
							TOTALE	8.021.600	9.744.900		
MAE 0208	24.10.91	ITL 404.330.000	GERMANIA	821256 821256	08.04.92 IMPR. 08.04.92 IMPR.	A10239	ITL 404.330.000	ITL 209.330.000	P		
							TOTALE	404.330.000	209.330.000		
MAE 0231	24.09.91	USD 4.450.106	INDONESIA	820208	30.01.92 IMPR.	A10241	USD 148.204,60		P		
							TOTALE	148.204,60			
MAE 0284	04.12.91	ITL 10.900.000	SPAGNA	821026 821026	08.04.92 IMPR. 08.04.92 IMPR.	A10559	ITL 10.900.000	ITL 10.900.000	T		
							TOTALE	10.900.000	10.900.000		
MAE 0290	04.12.91	DEM 816.925	OLANDA	820722 820722	04.03.92 IMPR. 06.05.92 IMPR.	A10237	DEM 571,047	DEM 245,078	T		
							TOTALE	571,047	245,078		
MAE 0291	04.12.91	ITL 562.864.000	GRAN BRETAGNA	820435 820435	14.02.92 IMPR.	A10571	ITL 133.497.000	ITL 133.497.000	P		
							TOTALE	133.497.000	133.497.000		
MAE 0299	04.12.91	USD 400.645,50	COREA DEL SUD	822761-64	02.07.92 IMPR.	A10572	USD 400,645,50	USD 16,095,82	T USD	16,095,82	A10187
							TOTALE	400,645,50		M=16,095,82	
MAE 0329	04.12.91	CAD 10.440	CANADA	823551 823551	06.10.92 IMPR.	A10531	CAD 10,440	CAD 10,440	T		
							TOTALE	10,440	10,440		
MAE 0333	04.12.91	USD 41.400	COREA DEL SUD	821113 821113	04.05.92 IMPR. 04.05.92 IMPR.	A10574	USD 41,400	USD 41,310	T USD	2,070	A10188
							TOTALE	41,400	41,310	M=2,070	
MAE 0337	04.12.91	USD 346,17	HONGRI	823408	01.09.92 IMPR.	A10575	USD 346,17		T		
							TOTALE	346,17			
MAE 0338	04.12.91	USD 1.365,35	HONGRI	823407	01.09.92 IMPR.	A10576	USD 1,365,35		T		
							TOTALE	1,365,35			
MAE 0339	04.12.91	USD 6.831,17	HONGRI	823402	01.09.92 IMPR.	A10577	USD 6,831,17		T		
							TOTALE	6,831,17			
MAE 0344	04.12.91	USD 242.992,03	BELGIO	822822 824415 824415	06.08.92 IMPR. 09.11.92 IMPR.	A10578	USD 130,395,44	USD 44,670,16	P		
							TOTALE	136,395,44	44,670,16		

XI LEGISLATURA — DISEGNI DI LEGGE E RELAZIONI — DOCUMENTI

MINISTERO DEL TESORO ESPORTAZIONI AUTORIZZATE NEL PERIODO: 1992 - Pagina: 38

***** EFFETTI AUTORIZZAZIONE ***** Ministero Progressivo	***** IMPORTO ***** Globale formale	Paese di destinazione	** AUTORIZZAZIONE HINTER ** Procedimento	Tipo di Data	Aut. no./ Espr. no.	***** IMPORTI PER MATERIALI *****		***** ACCREDITATI *****	Aut. no./ Espr. no.
						Importi	Centrali		
0668	26.02.92 USD	21.537,49 AMD DHABI	82374 82374	12.08.92 INTR. 12.08.92 INTR.	A10610 USD S10259	21.537,49 USD	21.537,49 T USD	1.615,31 mediazioni	A101951
					TOTALE	21.537,49	21.537,49	N=1.615,31	
0681	05.03.92 USD	2.662,80 AMD DHABI	82159	09.05.92 INTR.	A10611 USD	2.662,80	T		
					TOTALE	2.662,80			
0684	05.03.92 DEM	60.407,80 DUBAI	994132 994132	20.11.92 INTR. 20.11.92 INTR.	A10612 DEM S10260	60.407,80 DEM	T DEM P DEM	4.832,62 3.090,39	A101961 A101971
					TOTALE	60.407,80	1.509	N=7.653,01	
0686	05.03.92 CAD	1.008 CANADA	994051 994051	15.10.92 INTR. 15.10.92 INTR.	A10613 CAD S10261	1.008 CAD	T		
					TOTALE	1.008	1.008		
0697	09.02.92 DEM	492.891 DUBAI	994134 994134 994134	20.11.92 INTR. 20.11.92 INTR. 20.11.92 INTR.	A10614 DEM S10262 S10263	492.890,65 DEM	P DEM P DEM	24.644,23 mediazioni 29.491,25 mediazioni	A101991
					TOTALE	492.890,65	53.989,50	N=64.075,76	
0700	05.03.92 USD	2.593.827 PERU	822448 822448 822448	19.06.92 INTR. 19.06.92 INTR. 19.06.92 INTR.	A10615 USD S10264 S10265	1.296.913,50 USD	P USD T USD	389.074,05 mediazioni 129.691,35 mediazioni	A102001 A102011
					TOTALE	1.296.913,50	2.593.827	N=510.765,40	
0702	09.02.92 DEM	377.077 DUBAI/A.U.	994135 994135	20.11.92 INTR. 20.11.92 INTR.	A10616 DEM S10266	327.077,60 DEM	T DEM T DEM	19.624,62 mediazioni 16.353,69 mediazioni	A102021 A102031
					TOTALE	327.077,60	327.077,60	N=35.978,47	
0722	09.02.92 USD	169.326,28 TAIANDIA	823002	04.08.92 INTR.	A10617 USD	133.704,98	P		
					TOTALE	133.704,98			
0749	16.03.92 DEM	10.740,50 DUBAI	994133 994133	20.11.92 INTR. 20.11.92 INTR.	A10618 DEM S10267	10.740,50 DEM	T DEM P DEM	89,25 597,08	A102041 A102051
					TOTALE	10.740,50	2.318	N=1.396,27	
0757	19.02.92 USD	57.537 AMD DHABI	823272 823272	12.08.92 INTR. 12.08.92 INTR.	A10619 USD S10268	57.537 USD	T USD	4.815,28 mediazioni	A102061
					TOTALE	57.537	57.537	N=4.335,28	
0801	25.01.92 USD	341.637,56 BELGIO	822823 822823 822823	06.08.92 INTR. 06.08.92 INTR. 06.08.92 INTR.	A10620 USD S10269 S10270	5.034,01 USD	P USD P USD	217.719,66 59.480,93	
					TOTALE	5.034,01	277.170,79		
0803	25.03.92 USD	76.065,92 TAIANDIA	823002	04.08.92 INTR.	A10621 USD	60.064,81	P		
					TOTALE	60.064,81			
0825	09.04.92 ITL	832.000 GERMANIA	822547	19.06.92 INTR.	A10622 ITL	832.000	T		
					TOTALE	832.000			
0862	23.04.92 FRF	13.130 FRANCIA	994053	15.10.92 INTR.	A10623 FRF	13.130	T		
					TOTALE	13.130			

XI LEGISLATURA — DISEGNI DI LEGGE E RELAZIONI — DOCUMENTI

MINISTERO DEL TESORO

ESPORTAZIONI AUTORIZZATE NEL PERIODO: 1992 - Pagina: 39

Aut. no./ Ministero Programmazione	Importo Giornata Comunità DECA	Paese di origine Giornata Comunità Sostituzione	Data di emissione Data	Aut. no./ Ministero Programmazione	Importo Giornata Comunità DECA	Paese di origine Giornata Comunità Sostituzione	Data di emissione Data	Aut. no./ Ministero Programmazione	Importo Giornata Comunità DECA	Paese di origine Giornata Comunità Sostituzione	Data di emissione Data
MAE 0865	23.04.92 DEM	23.239,60 GERMANIA/ARGENTINA	19.06.92 INTR.	822554	23.239,60	DECA	19.06.92 INTR.	A10624 DEM	23.239,60	DECA	19.06.92 INTR.
TOTALE					23.239,60			TOTALE	23.239,60		
MAE 0880	23.04.92 ITL	45.600.000 BELGIO	04.08.92 INTR.	823001	45.600.000	DECA	04.08.92 INTR.	A10625 ITL	45.600.000	DECA	04.08.92 INTR.
TOTALE					45.600.000			TOTALE	45.600.000		
MAE 0891	03.04.92 USD	3.192 VENEZUELA	27.10.92 ANT.100%	SEGN. ANT. 100%	3.192	USD	27.10.92 ANT.100%	S10271	3.192	USD	27.10.92 ANT.100%
TOTALE					3.192			TOTALE	3.192		
MAE 0883	23.04.92 USD	2.683,44 QATAR	12.08.92 INTR.	823278	2.683,44	USD	12.08.92 INTR.	A10626 USD	2.683,44	USD	12.08.92 INTR.
TOTALE					2.683,44			TOTALE	2.683,44		
MAE 0930	30.04.92 USD	438.356 BELGIO	01.08.92 INTR.	823402	438.356	USD	01.08.92 INTR.	A10627 USD	438.356	USD	01.08.92 INTR.
TOTALE					438.356			TOTALE	438.356		
MAE 0960	11.05.92 ITL	91.260.000 OLANDA	04.08.92 INTR.	823000	91.260.000	ITL	04.08.92 INTR.	A10628 ITL	91.260.000	ITL	04.08.92 INTR.
TOTALE					91.260.000			TOTALE	91.260.000		
MAE 0989	20.05.92 ITL	37.626.950 GERMANIA	02.01.92 INTR.	822774	37.626.950	ITL	02.01.92 INTR.	A10629 ITL	37.626.950	ITL	02.01.92 INTR.
TOTALE					37.626.950			TOTALE	37.626.950		
MAE 0994	22.05.92 USD	124.645 GRECIA	06.10.92 INTR.	823586	124.645	USD	06.10.92 INTR.	A10630 USD	124.645	USD	06.10.92 INTR.
TOTALE					124.645			TOTALE	124.645		
MAE 1018 (ALL. "A")	27.05.92 DEM	27.350 GERMANIA	23.10.92 RES. COLLAUDO	94010	27.350	DEM	23.10.92 RES. COLLAUDO	A10631 DEM	27.350	DEM	23.10.92 RES. COLLAUDO
TOTALE					27.350			TOTALE	27.350		
MAE 1029	29.05.92 USD	41.945,84 BELGIO	01.08.92 INTR.	823410	41.945,84	USD	01.08.92 INTR.	A10631 USD	41.945,84	USD	01.08.92 INTR.
TOTALE					41.945,84			TOTALE	41.945,84		
MAE 1037	29.05.92 ITL	95.963.000 DANIMARCA	18.12.92 AMPL. CONTR.	949355	95.963.000	ITL	18.12.92 AMPL. CONTR.	A10622 ITL	95.963.000	ITL	18.12.92 AMPL. CONTR.
TOTALE					95.963.000			TOTALE	95.963.000		
MAE 1067	03.06.92 ITL	364.883,000 SPAGNA	01.08.92 INTR.	823406	364.883,000	ITL	01.08.92 INTR.	A10633 ITL	364.883,000	ITL	01.08.92 INTR.
TOTALE					364.883,000			TOTALE	364.883,000		
MAE 1082	03.06.92 ITL	441.119.000 DANIMARCA	18.12.92 AMPL. CONTR.	949354	441.119.000	ITL	18.12.92 AMPL. CONTR.	A10634 ITL	441.119.000	ITL	18.12.92 AMPL. CONTR.
TOTALE					441.119.000			TOTALE	441.119.000		
MAE 1088	03.06.92 USD	287.432,96 BELGIO	02.09.92 INTR.	823438	287.432,96	USD	02.09.92 INTR.	A10635 USD	287.432,96	USD	02.09.92 INTR.
TOTALE					287.432,96			TOTALE	287.432,96		
MAE 1092	14.07.92 CHF	285.000 CIPRO	15.10.92 INTR.	94032	285.000	CHF	15.10.92 INTR.	A10636 CHF	285.000	CHF	15.10.92 INTR.
TOTALE					285.000			TOTALE	285.000		
MAE 1092 (NOLO+ASS.)	14.07.92 CHF	45.353,62 CIPRO	09.12.92 INTR. NOLO+ASS.	949246	45.353,62	CHF	09.12.92 INTR. NOLO+ASS.	A10637 CHF	45.353,62	CHF	09.12.92 INTR. NOLO+ASS.
TOTALE					45.353,62			TOTALE	45.353,62		
MAE 1103	05.06.92 USD	105.000 COREA DEL SUD	01.08.92 INTR.	823404	105.000	USD	01.08.92 INTR.	A10638 USD	105.000	USD	01.08.92 INTR.
TOTALE					105.000			TOTALE	105.000		

XI LEGISLATURA — DISEGNI DI LEGGE E RELAZIONI — DOCUMENTI

MINISTERO DEL TESORO

ESPORTAZIONI AUTORIZZATE NEL PERIODO: 1992 - Pagina: 40

Ministero	Progressivo	Data	Importo globale	Paese di destinazione	Aut. no/Protocollo	Data transazione	Aut. no	Importi	Aut/Samp
MAE	1110	11.06.92	ITL 5.000.000	INDIA	823544	06.10.92 INTR.	A106281ITL	ITL 5.000.000	T ITL 500.000 mediazioni A102121
					823548	06.10.92 INTR.	A102151	ITL 5.000.000	T ITL 500.000 mediazioni A102121
							TOTALE	ITL 5.000.000	T ITL 500.000 mediazioni A102121
MAE	1112	11.07.92	ITL 72.540.000	INDIA	823544	06.10.92 INTR.	A106401ITL	ITL 72.540.000	T ITL 7.284.000 mediazioni A102131
							TOTALE	ITL 72.540.000	T ITL 7.284.000 mediazioni A102131
MAE	1113	11.07.92	ITL 40.380.000	INDIA	823545	06.10.92 INTR.	A106411ITL	ITL 40.380.000	T ITL 4.038.000 mediazioni A102141
							TOTALE	ITL 40.380.000	T ITL 4.038.000 mediazioni A102141
MAE	1114	11.06.92	ITL 5.194.000	INDIA	823547	06.10.92 INTR.	A106421ITL	ITL 5.194.000	T ITL 519.400 mediazioni A102151
					823547	06.10.92 INTR.	A102171	ITL 5.194.000	T ITL 519.400 mediazioni A102151
							TOTALE	ITL 5.194.000	T ITL 519.400 mediazioni A102151
MAE	1116	11.06.92	ITL 24.500.000	INDIA	823546	06.10.92 INTR.	A106441ITL	ITL 24.500.000	T ITL 2.450.000 mediazioni A102161
					823546	06.10.92 INTR.	A102171	ITL 24.500.000	T ITL 2.450.000 mediazioni A102161
							TOTALE	ITL 24.500.000	T ITL 2.450.000 mediazioni A102161
MAE	1129	17.06.92	ITL 60.000.000	PAKISTAN	84124	03.11.92 INTR.	A106441ITL	ITL 60.000.000	P ITL 6.000.000 mediazioni non A102171
					84124	03.11.92 INTR.	A102191	ITL 60.000.000	P ITL 6.000.000 mediazioni non A102171
							TOTALE	ITL 60.000.000	P ITL 6.000.000 mediazioni non A102171
MAE	1140	17.06.92	ITL 52.988.000	SPAGNA	823510	16.09.92 INTR.	A106451ITL	ITL 52.988.000	T ITL 52.988.000 mediazioni non A102171
					823510	16.09.92 INTR.	A102191	ITL 52.988.000	T ITL 52.988.000 mediazioni non A102171
							TOTALE	ITL 52.988.000	T ITL 52.988.000 mediazioni non A102171
MAE	1171	25.06.92	USD 272.007	RELIGIO	823554	06.10.92 INTR.	A106461USD	USD 272.006,61	USD 2.720,06 mediazioni A102181
							TOTALE	USD 272.006,61	USD 2.720,06 mediazioni A102181
MAE	1220	08.07.92	USD 9.021	ABU DHABI	844250	20.11.92 INTR.	A106471USD	USD 9.021	T USD 541,26 mediazioni A102191
							TOTALE	USD 9.021	T USD 541,26 mediazioni A102191
MAE	1221	08.07.92	USD 587.105	GRECIA	844145	20.11.92 INTR.	A106481USD	USD 587.105	T USD 185,32 mediazioni A102201
							TOTALE	USD 587.105	T USD 185,32 mediazioni A102201
MAE	1254	15.07.92	ITL 165.660.000	INDIA	823577	06.10.92 INTR.	A106491ITL	ITL 165.660.000	P ITL 16.566.000 mediazioni A102211
							TOTALE	ITL 165.660.000	P ITL 16.566.000 mediazioni A102211
MAE	1256	15.07.92	ITL 27.570.000	INDIA	823576	06.10.92 INTR.	A106501ITL	ITL 27.570.000	T ITL 2.751.000 mediazioni A102221
							TOTALE	ITL 27.570.000	T ITL 2.751.000 mediazioni A102221
MAE	1334	23.07.92	ITL 163.500.000	BRASILE	844256	03.12.92 INTR.	A106511ITL	ITL 130.800.000	T ITL 480.000 mediazioni A102241
							TOTALE	ITL 130.800.000	T ITL 480.000 mediazioni A102241
MAE	1407	29.07.92	USD 62.698,96	TAILANDIA	844175	20.11.92 INTR.	A106521USD	USD 62.698,96	USD 6.031,64 mediazioni A102231
							TOTALE	USD 62.698,96	USD 6.031,64 mediazioni A102231
MAE	1415	29.07.92	ITL 4.800.000	INDIA	844123	09.11.92 INTR.	A106531ITL	ITL 4.800.000	T ITL 480.000 mediazioni A102241
							TOTALE	ITL 4.800.000	T ITL 480.000 mediazioni A102241
MAE	1416	29.07.92	USD 4.632,063	RELIGIO	844147	20.11.92 INTR.	A106541USD	USD 4.632,063	T USD 4.632,063 mediazioni A102241
							TOTALE	USD 4.632,063	T USD 4.632,063 mediazioni A102241

XI LEGISLATURA — DISEGNI DI LEGGE E RELAZIONI — DOCUMENTI

MINISTERO DEL TESORO ESPORTAZIONI AUTORIZZATE NEL PERIODO: 1992 - Pagina: 41

MINISTERO	ESTREMI AUTORIZZAZIONE	DATA	IMPORTO	Paese di	AUTORIZZAZIONE	Tipo di	MONETA	VALORE	Aut./Ano	MONETA	VALORE
	MINISTERO	DATA	IMPORTO	Paese di	AUTORIZZAZIONE	Tipo di	MONETA	VALORE	Aut./Ano	MONETA	VALORE
DIFESA	142/104258	07.04.90	ITL 23.347.000	IRLANDA	820855	25.03.92	INTR. ASS. TEC.	ITL 23.347.000	A104551	ITL	23.347.000
									TOTALE		23.347.000
MAE	1556	14.10.92	ITL 626.994.400	PAKISTAN	914278	16.12.92	INTR.	ITL 626.994.400	A104561	ITL	626.994.400
									TOTALE		626.994.400
MAE	76 E 84	05.08.91	ITL 115.126.150	SPAGNA	346142	23.10.91	INTR.	ITL 115.126.150	S10281	ITL	115.126.150
									TOTALE		115.126.150
MAE	87 88 E 89	05.08.91	ITL 606.929.257	SPAGNA	346143	23.10.91	INTR.	ITL 606.929.257	S10282	ITL	606.929.257
									TOTALE		606.929.257
MINCOMES	1/13628	08.02.89	ITL 16.821.248.000	ECUADOR	164164	20.12.90	INTR.	ITL 16.821.248.000	S10283	ITL	16.821.248.000
									TOTALE		16.821.248.000
MINCOMES	1/290713	01.08.90	USD 9.397	PAKISTAN	820400	12.02.92	INTR.	USD 9.397	A104571	USD	9.397
									TOTALE		9.397
MINCOMES	1/280714	02.11.88	USD 2.040.50	PAKISTAN	820401	12.02.92	INTR.	USD 2.040.50	A104581	USD	2.040.50
									TOTALE		2.040.50
MINCOMES	1/231481	09.03.89	USD 6.441.110	TAILANDIA	345366	10.03.91	INTR.	USD 6.441.110	S10285	USD	6.441.110
									TOTALE		6.441.110
MINCOMES	1/293015	18.11.89	USD 50.596.30	OMAN	820337	14.02.92	INTR.	USD 50.596.30	A104591	USD	50.596.30
									TOTALE		50.596.30
MINCOMES	1/293894	21.03.89	USD 7.787.170	ZAMBIA	822525	19.06.92	INTR.	USD 7.787.170	S10287	USD	7.787.170
									TOTALE		7.787.170
MINCOMES	1/293701	27.05.89	USD 19.468.600	COREA DEL SUD	821036	08.04.92	INTR.	USD 19.468.600	A104601	USD	19.468.600
									TOTALE		19.468.600
MINCOMES	1/296614	06.10.89	USD 3.378.50	PAKISTAN	820402	11.01.92	INTR.	USD 3.378.50	A104621	USD	3.378.50
									TOTALE		3.378.50
MINCOMES	1/297201	10.02.89	GAD 370	CANADA	820339	10.02.92	INTR.	GAD 370	A104631	GAD	370
									TOTALE		370
MINCOMES	1/295453	14.01.84	DEM 134.483,56	GERMANIA	823273	15.08.92	INTR. ROTAZIONE	DEM 134.483,56	S10294	DEM	134.483,56
									TOTALE		134.483,56

XI LEGISLATURA — DISEGNI DI LEGGE E RELAZIONI — DOCUMENTI

MINISTERO DEL TESORO ESPORTAZIONI AUTORIZZATE NEL PERIODO: 1992 - Pagina: 42

***** ESTERI AUTORIZZAZIONE ***** Ministero Programmato	Data	Importo Globale forgiatura	Paese di destinazione	Prodotto	Tipologia	Desc. transazione	Aut. n. / Scheda	Aut. n. / Scheda	Importi Generali	Accessori
MINCRES I/480124	02.05.91 USD	21.504.000	COREA	825413 345413	20.09.91	ESB.MEDIAZIONI	S10251 S10251	USD USD	129.421,45 124.693,76	P
TOTALE									253.105,21	
MINCRES I/480807	10.10.89 ITL	265.649.375	GERMANIA	823270 823270	12.08.92	INTR.	A10465 S10251	ITL ITL	147.437.240 147.842.699	P P
TOTALE									294.680,14	
MINCRES I/481473	04.04.90 CAD	9.645	CANADA	822366 822366	12.06.92	INTR.	A10556 S10251	CAD CAD	8.314 8.314	P P
TOTALE									8.314	
MINCRES I/482426	30.11.89 BEF	2.106.000	BELGIO	347093	18.01.92	INTR.	A10667	BEF	2.106.000	T
TOTALE									2.106.000	
MINCRES I/483624	24.03.90 ITL	22.591.771.000	DANIMARCA	994131	09.11.92	ESB.			ITL 130.000.000 Aml30.000.000	comp.lav.na A10230
TOTALE										
MINCRES I/483670	21.12.89 USD	26.657,50	USA	345074	03.08.91	INTR.	S10251	USD	1.130,91	P
TOTALE									1.130,91	
MINCRES I/483894	03.01.90 USD	10.976,99	USA	345025	03.08.91	INTR.	S10300	USD	4.077,10	P
TOTALE									4.077,10	
MINCRES I/484212	12.12.89 USD	33.089,12	USA	820329 820329	10.02.92	INTR.	A10668 S10301	USD USD	189,60 189,60	T P
TOTALE									189,60	
MINCRES I/484213/A	11.04.90 DEM	11.996,90	DUBAI	346259	05.11.91	INTR.	S10302	DEM	11.996,90	T
TOTALE									11.996,90	
MINCRES I/484359	12.12.89 USD	3.745,85	USA	346145	23.10.91	INTR.	S10303	USD	2.382,17	P
TOTALE									2.382,17	
MINCRES I/484459	27.12.89 USD	45.864,50	USA	345995	23.10.91	INTR.	S10304	USD	4.200	P
TOTALE									4.200	
MINCRES I/484460	19.02.90 USD	86.892,00	USA	345072 345073	03.08.91	INTR.	S10305 S10306	USD USD	4.922 4.744,76	P P
TOTALE									9.666,76	
MINCRES I/484685	04.04.90 USD	88.454,40	GRECIA	821749 821749	16.05.92	INTR.	A10669 S10307	USD USD	25.591,24 25.591,24	T P
TOTALE									51.182,48	
MINCRES I/484721	08.02.90 USD	11.084,42	USA	345026	03.08.91	INTR.	S10308	USD	1.687,20	P
TOTALE									1.687,20	
MINCRES I/484742	23.03.90 USD	10.055,96	USA	345027	03.08.91	INTR.	S10309	USD	7.622,40	T
TOTALE									7.622,40	
MINCRES I/484653	30.11.90 USD	48.993	ORSM	820347 820347	10.02.92	INTR.	A10670 S10310	USD USD	48.993 46.044,20	T USD
TOTALE									95.037,20	

XI LEGISLATURA — DISEGNI DI LEGGE E RELAZIONI — DOCUMENTI

MINISTERO DEL TESORO ESPORTAZIONI AUTORIZZATE NEL PERIODO: 1992 - Pagina: 43

MINISTERO Progressivo	Data	Importo globale	Importo	Paese di destinazione	Procedimento	Data Commissione	Tipo di Commissione	Aut.no. / Modificazioni	Regolamentari	Passo	Importi Causale	Aut./Segn
MINCORES I/640691/A	21.05.90	USD	100.000	COREA DEL SUD	820221	03.02.92	INTR. ASS. TEC.	A10671 USD	50.000	F		
TOTALE			50.000									
MINCORES I/640810	05.04.90	USD	24.224.16	MONTE	820218	03.02.92	INTA.	A10672 USD	1.311,68	F		
TOTALE			1.311,68									
MINCORES I/640820/A	26.01.91	DEM	101.807,10	DUBAI	346262	05.11.91	INTA.	S10311	94.387,50	P		
TOTALE			94.387,50									
MINCORES I/640921/A	23.03.90	USD	95.849,60	SPAGNA	343778	01.10.91	INTA.	S10312	18.439	F		
TOTALE			18.439									
MINCORES I/641135	20.07.90	DEM	373	DUBAI	343259	02.04.91	INTA.	S10313	373	F		
TOTALE			373									
MINCORES I/641136	04.07.90	DEM	877.892,62	DUBAI	346264	05.11.91	INTA.	S10314	7.284,20	P		
TOTALE			7.284,20									
MINCORES I/641153 (I/498407)	17.06.86	USD	50.983.040	SPAGNA	994009	28.10.92	INTA./RES. VARI	A10673 USD	9.376.816,47	USD		
					994009			S10315	8.591.775,22	P		
TOTALE									9.376.816,47			
MINCORES I/641327	19.06.90	DEM	9.753,60	DUBAI	346263	05.11.91	INTA.	S10316	8.993	F		
TOTALE			8.993									
MINCORES I/641320A	13.06.90	ITL	6.585.481.795	SPAGNA	343392	09.03.91	INTA.	S10317	5.381.385,125	F		
TOTALE			5.381.385,125									
MINCORES I/641327	03.08.91	USD	71.098,06	USA	345072	03.08.91	INTA.	S10318	12.062,79	F		
TOTALE			12.062,79									
MINCORES I/641324	22.06.90	USD	10.923.716	USA	822766	02.07.92	INTA.	A10674 USD	4.369.486,40	USD		
					822766			S10320	3.453.856,86	F		
					822766			S10321	6.554.229,60	P		
TOTALE									4.369.486,40			
MINCORES I/641337	04.06.90	CAD	82.284	CANADA	820348	10.07.92	INTA.	A10675 CAD	82.284	F		
					820348			S10321	82.284	F		
TOTALE									82.284			
MINCORES I/641376	21.11.90	USD	15.235	TAILANDIA	345419	16.03.91	INTA.	S10321	15.235	F		
TOTALE			15.235									
MINCORES I/641385/A	12.06.90	USD	252.454,70	USA	823078	01.08.92	INTA.	A10676 USD	252.454,70	F		
					823078			S10323	252.454,70	F		
TOTALE									252.454,70			
MINCORES I/641386A	19.06.90	USD	10.096,52	USA	346024	03.08.91	INTA.	S10324	611	F		
TOTALE			611									
MINCORES I/641448 (ALL "A")	27.07.90	USD	19.822.000	COREA DEL SUD	820794	11.03.92	INTA.	A10677 USD	8.140.000	F	USD 301.180	Modificazioni A10232
					820794			S10323	4.512.541	F	USD 244.200	Modificazioni A10233
TOTALE									8.140.000		4.512.541	8448.380

XI LEGISLATURA — DISEGNI DI LEGGE E RELAZIONI — DOCUMENTI

MINISTERO DEL TESORO

ESPORTAZIONI AUTORIZZATE NEL PERIODO: 1992 - Pagina: 44

MINISTERO	PROGRESSIVO	Data	Importo globale	Paese di provenienza	DESCRIZIONE	DATA	Tipo di transazione	PROGRESSIVO	Importo	Paese di destinazione	DESCRIZIONE	DATA	Tipo di transazione	PROGRESSIVO	Importo	Paese di destinazione	DESCRIZIONE		
MINCORES	1/64205/A	19.07.90	DEM	161.248,10	DUBAI	05.11.91	INTR.	346256				05.11.91	INTR.	346256	DEM	69.156,20	P	S10246	
						05.11.91	INTR.	346256				05.11.91	INTR.	346256	DEM	89.307,60	P	S10327	
																		TOTALE	158.463,80
MINCORES	1/64230	06.07.90	DEM	65.349,81	DUBAI	05.11.91	INTR.	346261				05.11.91	INTR.	346261	DEM	60.372,51	P	S10328	
																		TOTALE	60.372,51
MINCORES	1/64260	30.11.90	USD	4.032,82	USA	10.02.92	INTR.	820327				10.02.92	INTR.	820327	USD	1.782,32	P	S10329	
						10.02.92	INTR.	820327				10.02.92	INTR.	820327	USD	1.782,32	P	S10329	
																		TOTALE	4.032,82
MINCORES	1/64268	11.10.90	USD	952	AUSTRALIA	10.02.92	INTR.	820350				10.02.92	INTR.	820350	USD	952	T	S10330	
						10.02.92	INTR.	820350				10.02.92	INTR.	820350	USD	952	T	S10330	
																		TOTALE	952
MINCORES	1/64268	30.11.90	USD	620	USA	06.10.92	INTR.	823552				06.10.92	INTR.	823552	USD	619,53	T	S10331	
						06.10.92	INTR.	823552				06.10.92	INTR.	823552	USD	619,53	T	S10331	
																		TOTALE	619,53
MINCORES	1/64296	20.07.90	DEM	113.779,05	DUBAI	05.11.91	INTR.	346254				05.11.91	INTR.	346254	DEM	21.377,50	P	S10332	
																		TOTALE	21.377,50
MINCORES	1/64298	11.10.90	USD	22.519,48	USA	03.08.91	INTR.	344960				03.08.91	INTR.	344960	USD	3.880,20	P	S10333	
																		TOTALE	3.880,20
MINCORES	1/64304	11.10.90	CAD	25.068,18	CANADA	16.09.91	INTR.	344833				16.09.91	INTR.	344833	CAD	21.760,73	P	S10334	
																		TOTALE	21.760,73
MINCORES	1/64312	27.07.90	USD	5.660,200	INDI DUBAI	05.12.91	ESB. MEDIAZIONI	346550				05.12.91	ESB. MEDIAZIONI	346550	USD	509.815,60	T	S10335	
																		TOTALE	509.815,60
MINCORES	1/64315A	28.07.90	USD	231.246,28	BELGIO	01.02.92	INTR.	820217				01.02.92	INTR.	820217	USD	64.025,43	P	S10336	
																		TOTALE	64.025,43
MINCORES	1/64315	01.10.90	CAD	13.225,50	CANADA	03.08.91	INTR.	343075				03.08.91	INTR.	343075	CAD	6.442,50	P	S10336	
																		TOTALE	6.442,50
MINCORES	1/64315	01.10.90	CAD	66.593,30	CANADA	10.02.92	INTR.	820343				10.02.92	INTR.	820343	CAD	29.075	T	S10337	
						10.02.92	INTR.	820343				10.02.92	INTR.	820343	CAD	29.075	T	S10337	
																		TOTALE	66.593,30
MINCORES	1/64313	11.10.90	USD	444.139	USA	14.02.92	INTR.	820431				14.02.92	INTR.	820431	USD	444.139	T	S10338	
						14.02.92	INTR.	820431				14.02.92	INTR.	820431	USD	444.139	T	S10338	
																		TOTALE	444.139
MINCORES	1/64302	31.10.90	CAD	9.930	CANADA	10.02.92	INTR.	820334				10.02.92	INTR.	820334	CAD	9.930	T	S10339	
						10.02.92	INTR.	820334				10.02.92	INTR.	820334	CAD	9.930	T	S10339	
																		TOTALE	9.930
MINCORES	1/64311A	01.10.90	USD	57.095,14	BELGIO	03.02.92	INTR.	820216				03.02.92	INTR.	820216	USD	52.683,68	P	S10340	
																		TOTALE	52.683,68
MINCORES	1/64345	08.11.90	USD	160	AUSTRALIA	10.02.92	INTR.	820351				10.02.92	INTR.	820351	USD	160	T	S10341	
																		TOTALE	160

XI LEGISLATURA — DISEGNI DI LEGGE E RELAZIONI — DOCUMENTI

MINISTERO DEL TESORO ESPORTAZIONI AUTORIZZATE NEL PERIODO: 1992 - Pagina: 48

Ministero Programmato	Data	Importo Globale autorizzato	Paese di destinazione	Procedibile	Data	Tipologia	Autizzazioni	Segnalazioni	Importi	Canale	
S. POP. DI BERGAMO	23.04.92	DEM	ARGENTINA	984335	29.12.92	INTR.	4.332			T	
	TOTALE						4.332				
	16.07.92	USD	BURKIN	994336	29.12.92	INTR.	3.941			T	
	TOTALE						3.941				
MAE	29.07.92	USD	KOMAT	994339	29.12.92	INTR.	914			T	
	TOTALE						914				
	23.09.92	ITL	GERMANIA	994340	29.12.92	INTR.	13.004.500			T	
	TOTALE						13.004.500				
Esempio: DEM 4.332 Autorizzati Segnalati											
		17L					13.004.500				
		USD					4.855				
S. POP. DI BRESCIA	05.03.92	DEM	KUWAIT	821976	19.05.92	INTR.	1.377			T	
	TOTALE						1.377				
	14.07.92	CHF	CIPRO	994032	15.10.92	INT.	142.500			P	
	TOTALE						142.500				
Esempio: CHF 142.500 Autorizzati Segnalati											
		DEM					1.377				
		USD					4.855				
S. POP. DI MILANO	24.10.91	GBP	GRAN BRETAGNA	822555	02.07.92	INTR.	1.070			T	
	TOTALE						1.070				
	04.12.91	USD	SVEZIA	822010	09.05.92	INTR.	29.796.15			T	
	TOTALE						29.796.15				
MAE	04.12.91	USD	SVEZIA	822011	23.05.92	INTR.	2.295,92			P	
	TOTALE						2.295,92				
	04.12.91	USD	SVEZIA	821588-821589	09.05.92	INTR.	4.035,44			P	
	TOTALE						4.035,44				
MAE	04.12.91	USD	SVEZIA	822010	23.05.92	INTR.	11.745,56			P	
	TOTALE						11.745,56				
	04.12.91	USD	SVEZIA	994015	15.10.92	INTR.	85.187,28			P	
	TOTALE						85.187,28				
MAE	23.07.92	USD	SVEZIA	994118	09.11.92	INTR.	144.689,56			T	
	TOTALE						144.689,56				
	05.07.90	USD	SVEZIA	821888-821889	09.05.92	INTR.	10.982,25			P	
	TOTALE						10.982,25				
Esempio: USD 144.689,56 Autorizzati Segnalati											
		USD					144.689,56				
		USD					10.982,25				
MINICOMES I/642529/A	05.07.90	USD	SVEZIA	822010	23.05.92	INTR.	315.329,61			P	
	TOTALE						315.329,61				
	Esempio: USD 315.329,61 Autorizzati Segnalati										
			USD					315.329,61			

XI LEGISLATURA — DISEGNI DI LEGGE E RELAZIONI — DOCUMENTI

MINISTERO DEL TESORO
 ESPORTAZIONI AUTORIZZATE NEL PERIODO: 1992 - Pagina: 49

***** EFFETTI AUTORIZZAZIONE *****		***** IMPORTO *****		Paese di		** AUTORIZZAZIONE MINISE **		Aut./Imp/Segn.		***** ACCESSORI *****	
Ministero Programmativo		Data		destinazione		Protocollo		Aut./Imp/Segn.		Causale	
Data		Globali		Data		Data		Fase		Importi	
13.11.90 USD		17.510.878		USA		18.01.92 INTR.		P		120.113	
1/643412A						22.05.92 INTR.		P		24.036	
						29.02.92 INTR.		P		24.036	
TOTALE		574.349									

MINICOMES I/645605		03.01.91 ITL		713.770.000		PORTOGALLO		P		443.391.400	
TOTALE		443.391.400									

Riepilogo: --- Autorizzati --- Segnalati ---											
		GBP		1.070				II			
		ITL		443.391.400				II			
		USD		852.622,59				II		14.466,36	

R. POP. DI NOVARA											
MAE 0108		05.08.91 ITL		939.766.790		GERMANIA					
								P		21.050.421	
								P		233.075.143	
								P		485.853.262	
TOTALE		218.085.911		708.798.425							

MAE 0703		09.03.92 ITL		743.141.249		GERMANIA					
								P		13.004.970	
								P		13.004.970	

R. POP. DI VERONA											
MAE 0704		09.03.92 ITL		513.431.410		GERMANIA					
								P		56.083.975	
								P		201.176.500	
TOTALE		513.431.410		359.280.275						M=0.985.050	

MAE 1084		03.06.92 ITL		1.370.623.000		GERMANIA					
								P		23.985.900	
								P		45.973.920	
TOTALE		1.370.623.000		340.735.400						M=3.985.900	

Riepilogo: --- Autorizzati --- Segnalati ---											
		ITL		2.845.281.470		2.069.164.890		II		45.973.920	
		A/0740/ITL		33.440.000				P			
TOTALE		33.440.000									

R. POP. DI BG-CR. VARESEINO											
D/FFSA 142/104076/3-4551		21.03.91 USD		17.300		OMAN					
								T		17.300	
TOTALE		17.300									

Riepilogo: --- Autorizzati --- Segnalati ---											
		USD		17.300				II			

XI LEGISLATURA — DISEGNI DI LEGGE E RELAZIONI — DOCUMENTI

ESPORTAZIONI AUTORIZZATE NEL PERIODO: 1992 - Pagina: 50

MINISTERO DEL TESORO

MINISTERO DEL TESORO		AUTORIZZAZIONE MONETALE		TIPO DI		AUTORIZZAZIONE		ESPORTAZIONE		AUTORIZZAZIONE	
MONISTERO	PROGRESSIVO	DATA	VALORE	DESCRIZIONE	DATA	VALORE	DESCRIZIONE	TIPO	VALORE	DESCRIZIONE	TIPO
S. PROV. LOMBARDIA	0651	20.02.92	USD	8.407,20	25.05.92	INTR.	8.407,20	ITL	39.206.150		
<p>Esportazioni: ITL 39.206.150 AutORIZZATI</p>											
S. PROV. LOMBARDIA	0652	20.02.92	USD	18.233,90	04.05.92	INTR.	18.233,90	USD	18.233,90		
<p>Esportazioni: USD 18.233,90 </p>											
S. PROV. LOMBARDIA	0664	26.02.92	USD	5.633,50	29.05.92	INTR.	5.633,50	USD	5.633,50		
<p>Esportazioni: USD 5.633,50 </p>											
S. PROV. LOMBARDIA	0679	05.03.92	DEM	2.068	15.05.92	INTR.	2.068	DEM	2.068		
<p>Esportazioni: DEM 2.068 </p>											
MINCONES	I/294432	30.11.89	SEK	889.364,20	30.01.92	INTR.	889.364,20	SEK	889.364,20		
<p>Esportazioni: SEK 889.364,20 </p>											
MINCONES	I/294432	REV.PREZZI	30.11.89	44.562,48	09.05.92	INTR.	44.562,48	SEK	44.562,48		
<p>Esportazioni: SEK 44.562,48 </p>											
S. S.	0237	24.10.91	ITL	14.901.780	25.05.92	INTR.	282.740	ITL	740.089	mediazioni	A(0245)
<p>Esportazioni: ITL 282.740 </p>											
S. S.	0713	08.03.92	USD	180.000	01.04.92	INT.	180.000	USD	180.000		
<p>Esportazioni: USD 180.000 </p>											
MINCONES	I/480683	07.07.89	ITL	49.830.180	21.07.92	INT.	1.218.401	ITL	1.218.401		
<p>Esportazioni: ITL 1.218.401 </p>											
MINCONES	I/482408	16.02.90	ITL	994.405.774	12.02.92	INTR.	958.294.170	ITL	15.303.363	mediazioni	A(0246)
<p>Esportazioni: ITL 958.294.170 </p>											
MINCONES	I/482408	REV.PREZZI	30.11.89	44.562,48	09.05.92	INTR.	44.562,48	SEK	44.562,48	mediazioni	A(0247)
<p>Esportazioni: SEK 44.562,48 </p>											

XI LEGISLATURA — DISEGNI DI LEGGE E RELAZIONI — DOCUMENTI

MINISTERO DEL TESORO ESPORTAZIONI AUTORIZZATE NEL PERIODO: 1992 - Pagina: 51

MINCOMES	I/64034	19.04.90	ITL	5.364.900	GLANDA	23.01.92	INTR.	23.01.92	INTR.	A/0754	ITL	3.036.020	131.900	mediatori	A/0201	AUTORIZZAZIONE MINTESE **		TIPO DI		MOTIVAZIONE		AUTOREGOLAZIONE		
																Protocollo	Data	Transazioni	Importo	Importo	Canali	Aut/SESP		
		Data		destinazione		Data		Data		Esportazioni		Fase		Importi		Canali		Aut/SESP		MOTIVAZIONE		AUTOREGOLAZIONE		
		26.01.90	ITL	15.442.340	GLANDA	29.01.92	INTR.	29.01.92	INTR.	A/0753	ITL	15.442.340	772.117	mediatori	A/0248									
		TOTALE		15.442.340						TOTALE		15.442.340	M=772.117											
		19.04.90	ITL	5.364.900	GLANDA	23.01.92	INTR.	23.01.92	INTR.	A/0752	ITL	5.097.980	19.621	mediatori	A/0249									
		TOTALE		5.097.980						TOTALE		5.097.980	M=19.621											
		26.06.90	ITL	8.724.900	GLANDA	23.01.92	INTR.	23.01.92	INTR.	A/0754	ITL	3.036.020	131.900	mediatori	A/0201									
		TOTALE		3.036.020						TOTALE		3.036.020	M=131.900											
		19.07.90	ITL	57.484.400	GLANDA	23.01.92	INTR.	23.01.92	INTR.	A/0753	ITL	33.954.400	8	mediatori	A/0231									
		TOTALE		33.954.400						TOTALE		33.954.400	M=8											
		19.07.90	ITL	18.318.190	GLANDA	23.01.92	INTR.	23.01.92	INTR.	A/0751	ITL	9.442.880	8	mediatori	A/0232									
		TOTALE		9.442.880						TOTALE		9.442.880	M=8											
		23.07.90	ITL	11.464.900	GLANDA	23.01.92	INTR.	23.01.92	INTR.	A/0759	ITL	94.500	527.925	mediatori	A/0233									
		TOTALE		94.500						TOTALE		94.500	M=527.925											
		16.01.91	ITL	1.816.900	GLANDA	23.01.92	INTR.	23.01.92	INTR.	A/0751	ITL	1.816.900	ITL	1.816.900	90.820	mediatori	A/0234							
		TOTALE		1.816.900						TOTALE		1.816.900	ITL	1.816.900	M=90.820									
		08.11.90	ITL	42.132.780	GLANDA	23.01.92	INTR.	23.01.92	INTR.	A/0751	ITL	22.300.040	ITL	1.115.002	9	mediatori	A/0235							
		TOTALE		22.300.040						TOTALE		22.300.040	ITL	1.115.002	M=9									
		30.11.90	ITL	167.751.790	GLANDA	12.02.92	INTR.	12.02.92	INTR.	A/0752	ITL	134.374.800	ITL	11.460.780	7	mediatori	A/0235							
		TOTALE		134.374.800						TOTALE		134.374.800	ITL	11.460.780	M=7									
		04.12.90	ITL	8.026.022.000	GLANDA	12.02.92	INTR.	12.02.92	INTR.	A/0763	ITL	181.955.014	ITL	2.407.806.600	6	mediatori	A/0236							
		TOTALE		181.955.014						TOTALE		181.955.014	ITL	2.407.806.600	M=6									
		19.05.90	ITL	45.901.614	GLANDA	21.05.92	INTR.	21.05.92	INTR.	A/0765	ITL	45.901.614	ITL	1.606.560	mediatori	A/0237								
		TOTALE		45.901.614						TOTALE		45.901.614	M=1.606.560											
		16.01.91	ITL	35.311.000	GLANDA	23.01.92	INTR.	23.01.92	INTR.	A/0766	ITL	628.190	ITL	34.882.810	7	mediatori	A/0238							
		TOTALE		628.190						TOTALE		628.190	ITL	34.882.810	M=7									
		29.07.91	USD	167.680	USA	16.08.92	INTR.	16.08.92	INTR.	A/1047	USD	167.680	167.680	167.680	167.680	167.680	167.680	167.680	167.680	167.680	167.680	167.680	167.680	
		TOTALE		167.680						TOTALE		167.680	167.680	167.680	167.680	167.680	167.680	167.680	167.680	167.680	167.680	167.680	167.680	

BANCA TOSCANA
HAE 0055

XI LEGISLATURA — DISEGNI DI LEGGE E RELAZIONI — DOCUMENTI

MINISTERO DEL TESORO ESPORTAZIONI AUTORIZZATE NEL PERIODO: 1992 - Pagina: 52

MAE	0134	24.09.91	USD	1.367.120	USA	821364	27.04.92	INTR.	021364	27.04.92	USD	559.290	USD	498.090	F	USD	27.342,40	mediasioni	A(0255)
MAE	0217	24.10.91	ITL	30.646.800	BRASILE	820864	08.04.92	INTR.	820864	08.04.92	ITL	21.452.160	ITL	9.194.040	F	ITL	1.838.808	mediasioni	A(0260)
MAE	0369	04.12.91	USD	70.220	KENYA	823312	19.08.92	INTR.				70.220	USD		T	USD	7.022	mediasioni	A(0261)
MAE	0434	17.12.91	USD	85.378,60	AUSTRALIA	823279	18.08.92	INTR.				85.378,60	USD		T	USD			
MAE	0453	30.12.91	DEM	900.000	GERMANIA	821367	27.04.92	INTR.				578.572	DEM		P	DEM			
MAE	0454	30.12.91	ITL	476.106.420	FRANCIA	821368	27.04.92	INTR.				7.898.900	ITL		P	ITL			
MAE	0455	30.12.91	ITL	70.232.800	LUSSEMBURGO	823316	30.07.92	INTR.				39.766.400	ITL		P	ITL			
MAE	0456	30.12.91	ITL	67.763.000	GERMANIA	821366	27.04.92	INTR.				67.763.000	ITL		T	ITL			
MAE	0457	30.12.91	ITL	345.074.700	LUSSEMBURGO	994107	30.10.92	INTR.				59.023.000	ITL		T	ITL			
MAE	0504	16.01.92	ITL	10.238.500	GERMANIA	823578	06.10.92	INTR.				30.238.500	ITL		T	ITL			
MAE	0517	16.01.92	ITL	27.614.500	LUSSEMBURGO	822306	29.05.92	INTR.				27.614.500	ITL		T	ITL			
MAE	0518	16.01.92	ITL	17.160.000	GERMANIA	821561	09.05.92	INTR.				17.160.000	ITL		T	ITL			
MAE	0521	16.01.92	ITL	601.000	LUSSEMBURGO	821560	09.05.92	INTR.				601.000	ITL		T	ITL			
MAE	0522	16.01.92	ITL	60.498.996	FRANCIA	821562	09.05.92	INTR.				60.498.996	ITL		T	ITL			
MAE	0523	16.01.92	ITL	13.880.900	FRANCIA	821563	09.05.92	INTR.				13.880.700	ITL		T	ITL			
MAE	0524	16.01.92	ITL	47.074.000	LUSSEMBURGO	823843	06.10.92	INTR.				47.074.000	ITL		T	ITL			
TOTALE												559.290	USD	498.090	F	USD	27.342,40	mediasioni	A(0255)
TOTALE												21.452.160	ITL	9.194.040	F	ITL	1.838.808	mediasioni	A(0260)
TOTALE												70.220	USD		T	USD	7.022	mediasioni	A(0261)
TOTALE												85.378,60	USD		T	USD			
TOTALE												578.572	DEM		P	DEM			
TOTALE												7.898.900	ITL		P	ITL			
TOTALE												39.766.400	ITL		P	ITL			
TOTALE												67.763.000	ITL		T	ITL			
TOTALE												59.023.000	ITL		T	ITL			
TOTALE												30.238.500	ITL		T	ITL			
TOTALE												27.614.500	ITL		T	ITL			
TOTALE												17.160.000	ITL		T	ITL			
TOTALE												601.000	ITL		T	ITL			
TOTALE												60.498.996	ITL		T	ITL			
TOTALE												13.880.700	ITL		T	ITL			
TOTALE												47.074.000	ITL		T	ITL			
TOTALE												47.074.000	ITL		T	ITL			

XI LEGISLATURA — DISEGNI DI LEGGE E RELAZIONI — DOCUMENTI

MINISTERO DEL TESORO ESPORTAZIONI AUTORIZZATE NEL PERIODO: 1992 - Pagina: 53

Aut. no/ Suddivisione	***** ESPORTI AUTORIZZAZIONE *****		***** IMPORTO *****		Paese di destinazione	Aut. no/ Suddivisione	***** IMPORTI PER MATERIALI *****		***** ACCESSORI *****	
	Data	Importo	Data	Importo			Materiali	Accessori		
MAE 0529	27.01.92	ITL 51.555.500	LOSERBURGO	821570 823155	09.05.92 INTR. 12.08.92 INTR.	821570 823155	13.157.500 30.196.000			
		TOTALE					51.555.500			
MAE 0578	05.02.92	USD 135.697,56	SPAGNA	822308 822308	27.04.92 INTR. 27.04.92 INTR.	822308 822308	135.697,56 USD	93.137,56 P USD	10.895,90 mediazioni	A102621
		TOTALE					135.697,56	93.137,56	10.895,90	A=10.855,90
MAE 0584	12.02.92	ITL 62.699.600	FRANCIA	822308 822308	29.05.92 INTR. 29.05.92 INTR.	822308 822308	62.699.600 ITL	62.699.600 P		
		TOTALE					62.699.600	62.699.600		
MAE 0608	13.02.92	ITL 224.221.083	FRANCIA	822304-822305 822371	09.05.92 INTR. 04.06.92 INTR.	822304-822305 822371	146.827.528 55.851.558			
		TOTALE					224.221.083			
MAE 0692	05.03.92	DEM 77.360	GRUM	822564	02.07.92 INTR.	822564	77.360			
		TOTALE					77.360			
MAE 0822	08.04.92	USD 38.422	TAILANDIA	994120 994120	09.11.92 INTR. C/D 09.11.92 UTIL. C/D	994120 994120	10.046,48 USD 18.749,79 USD	3.842,17 mediazioni		A102631
		TOTALE					28.816,27	9.603,42	3.842,17	A=3.842,17
MAE 0894	28.04.92	USD 393.914	COREA DEL SUD	823154	12.08.92 INTR.	823154	671.939,80 USD			
		TOTALE					671.939,80			
MAE 0971	15.05.92	USD 317.501,64	SPAGNA	823315	15.08.92 INTR.	823315	317.501,64 USD			
		TOTALE					317.501,64			
MAE 0972	15.05.92	USD 183.400	USA	823780	19.08.92 INTR.	823780	183.400 USD			
		TOTALE					183.400			
MAE 1050	03.06.92	USD 44.499,27	COREA DEL SUD	994241	09.12.92 INTR.	994241	44.499,27 USD			
		TOTALE					44.499,27			
MAE 1127	17.06.92	USD 78.680	BRAZILE	994121	09.11.92 INTR.	994121	78.680 USD			
		TOTALE					78.680			
MAE 1173	25.06.92	ITL 6.942.705	FRANCIA	994138 994138	20.11.92 INTR. 20.11.92 INTR.	994138 994138	6.942.705 ITL	6.893.752 P		
		TOTALE					6.942.705	6.893.752		
MAE 1175	25.06.92	ITL 427.100.000	SPAGNA	994122	09.11.92 INTR.	994122	298.970.000 ITL			
		TOTALE					298.970.000			
HINCOMES 17645B74	27.02.91	ITL 15.640.600	GERMANIA	347124	30.01.92 INTR.	347124	15.640.600 ITL			
		TOTALE					15.640.600			

Supplimenti: DEM 655.932
ITL 1.790.744.204
USD 2.342.003,14
511.732.342
1.800.800
1.800.800
30

XI LEGISLATURA — DISEGNI DI LEGGE E RELAZIONI — DOCUMENTI

MINISTERO DEL TESORO ESPORTAZIONI AUTORIZZATE NEL PERIODO: 1992 - Pagina: 54

***** ESTREMI AUTORIZZAZIONE *****	Importo	Paese di	**** NOTIFICAZIONE MEMBRE ** Tipo di	Aut.no/	**** AUTORIZZAZIONE PER MATERIALI *****	**** AUTORIZZAZIONE PER *****	**** AUTORIZZAZIONE PER *****
Ministero Prof.sselvo	Global = Fornitura	destinazione	Protocollo	Data	Commissione	Esportazioni	Importi
MAE						Speciali	Comuni
BANCO DI MAROLI							
0036	12.07.91	ITL	29.02.92 INTR. 09.03.92 INTR.	820569 821564	A108051ITL	233.287.200	F
					A108061ITL	86.386.000	F
					TOTALE	233.623.200	
MAE	0275	15.11.91	USD	8.000.000	DUBAI	5.600.000	F
			19.05.92 INTR.	821056	A108071USD	2.400.000	F
			19.05.92 INTR.	821056	A104151	5.600.000	F
			19.05.92 INTR.	821056	TOTALE	8.000.000	
MAE	0501	16.01.92	USD	106.655.16	GRAN BRETAGNA/MALESI	106.655.16	F
			02.09.92 INTR.	823453	A108081USD	106.655.16	F
					TOTALE	106.655.16	
MAE	0847	09.04.92	GBP	128.019.465	IRLANDA	128.019.465	F
			02.09.92 INTR.	823454	A108091GBP	128.019.465	F
					TOTALE	128.019.465	
MINCONES	1/29327	27.02.91	USD	1.957.942,58	MALESIA	909.940,76	F
			29.05.92 INTR.	822502	A108101USD	1.247.550,17	F
			29.05.92 INTR.	822502	A104151	909.940,76	F
					TOTALE	1.247.550,17	
MINCONES	1/297066	02.10.89	DEM	3.608.957,46	DANIMARCA	3.608.957,46	F
			02.09.92 INTR.	823452	A108111DEM	3.608.957,46	F
					TOTALE	3.608.957,46	
MINCONES	1/484230	04.01.90	ITL	605.902.000	PORTOGALLO	119.526.000	F
			29.02.92 INTR.	820570	A108121ITL	119.526.000	F
					TOTALE	119.526.000	
BANCO DI ROMA							
0038	12.07.91	REF	25.03.92 INTR. 25.03.92 AMT.	820858-937 820859-937	A108131REF	155.215.907	F
					TOTALE	155.215.907	
MAE	0099	05.08.91	ITL	148.940.000	TURCHIA	148.940.000	F
			13.01.92 INTR.	847002	A108141ITL	148.940.000	F
					TOTALE	148.940.000	
MAE	0143	24.09.91	USD	16.831	TURCHIA	16.831	F
			12.02.92 INTR.	820399	A108151USD	16.831	F
					TOTALE	16.831	
MAE	0187	24.10.91	USD	1.169.652	FINLANDIA	1.169.652	F
			18.04.92 INTR.	821562	A108161USD	1.169.652	F
			18.04.92 AMT.	821562	A104151	371.391	F
					TOTALE	1.169.652	
MAE	0245	24.10.91	USD	41.400	COREA DEL SUD	41.400	F
			25.03.92 INTR.	820857	A108171USD	41.400	F
					TOTALE	41.400	
MAE	0246	24.10.91	ITL	445.064.700	OLANDA	445.064.700	F
			23.05.92 INTR.	822034	A108181ITL	445.064.700	F
					TOTALE	445.064.700	
MAE	0246	24.10.91	ITL	16.396.420	OLANDA	16.396.420	F
			16.05.92 INTR.	821750	A108191ITL	16.396.420	F
					TOTALE	16.396.420	

Relazioni:

Aut. no/	Importi	Aut. no/	Importi
A108131 REF	155.215.907	A108131	155.215.907
A108141 ITL	148.940.000	A108141	148.940.000
A108151 USD	16.831	A108151	16.831
A108161 USD	1.169.652	A108161	1.169.652
A108171 USD	41.400	A108171	41.400
A108181 ITL	445.064.700	A108181	445.064.700
A108191 ITL	16.396.420	A108191	16.396.420

XI LEGISLATURA — DISEGNI DI LEGGE E RELAZIONI — DOCUMENTI

MINISTERO DEL TESORO ESPORTAZIONI AUTORIZZATE NEL PERIODO: 1992 - Pagina: 55

MAE	ESTREMI AUTORIZZAZIONE Ministero Progressivo	Data	Importo globale forniture	Paese di destinazione	Problema	Data Transazione	Tipo di Transazione	Aut. no/		Aut./Imp	
								Aut. no/	Aut. no/	Imp. no/	Imp. no/
0265		31.10.91	516.000	OLANDA	822009	23.05.92	INTR.	A10920	ITL	516.000	
								TOTALE		516.000	
0272		31.10.91	8.410.685	TURCHIA	821851	19.05.92	INTR.	A10921	ITL	8.410.685	
								TOTALE		8.410.685	
0322		04.12.91	146.000	COREA DEL SUD	823197	10.08.92	INTR.	A10922	USD	103.600	
								TOTALE		103.600	
0343		04.12.91	179.065,78	TURCHIA	821644	19.05.92	INTR.	A10923	USD	107.425,74	
								TOTALE		107.425,74	
0346		04.12.91	379.107,884	GERMANIA/GRECIA	820703	06.03.92	INTR.	A10924	ITL	262.631,519	
								TOTALE		262.631,519	
0350		04.12.91	7.913.000	OLANDA	823202	10.08.92	INTR.	A10925	ITL	7.913.000	
								TOTALE		7.913.000	
0351		04.12.91	8.161.200	OLANDA	823196	10.08.92	INTR.	A10926	ITL	8.161.200	
								TOTALE		8.161.200	
0355		04.12.91	24.457.400	OLANDA	822610	30.06.92	INTR.	A10927	ITL	24.457.400	
								TOTALE		24.457.400	
0357		04.12.91	10.102.820	OLANDA	823701	10.08.92	INTR.	A10928	ITL	10.102.820	
								TOTALE		10.102.820	
0360		04.12.91	25.698.880	OLANDA	823903	10.08.92	INTR.	A10929	ITL	25.698.880	
								TOTALE		25.698.880	
0366		04.12.91	4.310.520	OLANDA	823500	10.08.92	INTR.	A10930	ITL	4.310.520	
								TOTALE		4.310.520	
0431		17.12.91	8.025.000	OLANDA	823196	10.08.92	INTR.	A10931	ITL	8.025.000	
								TOTALE		8.025.000	
0483		17.12.91	10.370.040	OLANDA	823199	10.08.92	INTR.	A10932	ITL	10.370.040	
								TOTALE		10.370.040	
0576		05.02.92	145.800	GRAN BRETAGNA	822032	23.05.92	INTR.	A10933	DEM	80.725	
								TOTALE		80.725	
0591		12.02.92	195.579.000	SPAGNA	822044	23.05.92	INTR.	A10934	ITL	195.579.000	
								TOTALE		195.579.000	
0604		13.02.92	343.200	GRAN BRETAGNA	822032	23.05.92	INTR.	A10935	DEM	343.200	
								TOTALE		343.200	
0693		09.03.92	916.132,50	COREA DEL SUD	822033	23.05.92	INTR.	A10936	DEM	723.158,40	
								TOTALE		723.158,40	

XI LEGISLATURA — DISEGNI DI LEGGE E RELAZIONI — DOCUMENTI

MINISTERO DEL TESORO ESPORTAZIONI AUTORIZZATE NEL PERIODO: 1992 - Pagina: 56

Aut. no./ Ministero Programmato	Importo Sistema formale	Paese di destinazione	** AUTORIZZAZIONE MONETA FRANCOLIO	tipo di Data	Denominazione	Aut. no./ Ministero Programmato	Importo Sistema formale	Paese di destinazione	** AUTORIZZAZIONE MONETA FRANCOLIO	tipo di Data	Denominazione	
0821	156.659,46	USA	022377	04.08.92	INFR.	A10837IUSD	156.659,46	USA	022377	04.08.92	INFR.	
							TOTALE	156.659,46				
MINCOMES 1/642383	7.331.480	SPAGNA	022554	19.06.92	INFR.ROYALTIES	A10838IESP	7.331.480	SPAGNA	022554	19.06.92	INFR.ROYALTIES	
							TOTALE	7.331.480				
MINCOMES 1/642383	3.186.600	PERU	020789	11.03.92	INFR.	A10839IITL	3.186.600	PERU	020789	11.03.92	INFR.	
							TOTALE	3.186.600				
MINCOMES 1/643470	39.600	GRAN BRETAGNA	021359-360	27.04.92	INFR.	A10840IGBP	39.600	GRAN BRETAGNA	021359-360	27.04.92	INFR.	
							TOTALE	39.600				
MINCOMES 1/643519	540.387	USA	020315	29.01.92	INFR.	A10841IUSD	540.387	USA	020315	29.01.92	INFR.	
							TOTALE	540.387				
MINCOMES 1/644455	5.748.200	PERU	020793	11.03.92	INFR.	A10842IITL	5.748.200	PERU	020793	11.03.92	INFR.	
							TOTALE	5.748.200				
MINCOMES 1/644575	15.000.000	GRAN BRETAGNA	021361	27.04.92	INFR.	A10843IITL	15.000.000	GRAN BRETAGNA	021361	27.04.92	INFR.	
							TOTALE	15.000.000				
MINCOMES 1/644834	317.179	USA	020314	29.01.92	INFR.	A10844IUSD	317.179	USA	020314	29.01.92	INFR.	
							TOTALE	317.179				
MINCOMES 1/645375	53.295	EGITTO	346721	23.11.91	INFR.	A10845IUSD	53.295	EGITTO	346721	23.11.91	INFR.	
							TOTALE	53.295				
Riepilogo: --- Autocriticati --- Segnalati ---												
							REF	155.215.907				51.939.821
							DEN	423.925				---
							ESP	7.331.480				---
							GBP	3.186.600				---
							USD	1.197.631,60				5.456.981
							TOTALE	3.174.292,60				15.232,97
Riepilogo: --- Autocriticati --- Segnalati ---												
							ITL	516.415.500				15.492.470
							TOTALE	516.415.500				15.492.470
Riepilogo: --- Autocriticati --- Segnalati ---												
							A10846IUSD	1.744				---
							TOTALE	1.744				---
Riepilogo: --- Autocriticati --- Segnalati ---												
							USD	1.744				---
							TOTALE	1.744				---

MINCOMES 1/645375

MINCOMES 1/645375

XI LEGISLATURA — DISEGNI DI LEGGE E RELAZIONI — DOCUMENTI

MINISTERO DEL TESORO ESPORTAZIONI AUTORIZZATE NEL PERIODO: 1992 - Pagina: 57

C.I.	Aut. no./ Segn.no	***** IMPORTI PER MATERIALI *****	***** ACCRESORI *****
Aut/Espr	Aut/Espr	Importi	Causale
Aut/Espr	Aut/Espr	Importi	Causale
0039	12.03.91 DEN	16.208.440 NORVEGIA	
	345929	04.10.91 INTR. REV. FREZZI	DEM 2.336.958,46 T
	345928	04.10.91 INTR.	DEM 7.275.500 T
	TOTALE		9.632.468,46
0178	24.09.91 ITL	383.775.630 AUSTRALIA	
	823455	02.09.92 INTR.	ITL 35.560.101 P
	823455	02.09.92 INTR.	ITL 14.444.377 P
	TOTALE		50.226.478
0236	24.10.91 USD	3.224,40 OMAN	
	820723	06.03.92 INTR./NGLO	T USD 314,40 mediazioni A102841
	820607	11.01.92 ESP. MEDIAZIONI	T USD 3.224,40 Am214,40 A102841
	TOTALE		3.224,40
0298	04.12.91 USD	268.095,90 COREA DEL SUD	
	822979-76	06.08.92 INTR.	T USD 289.095,90 A102841
	TOTALE		268.095,90 Am10.729,93 A102841
0293	04.12.91 NZG	47.052,30 OLANDA	
	822041	23.05.92 INTR.	P 47.052,30
	TOTALE		47.052,30
0379	11.12.91 ITL	2.131.800,00 SVEZIA	
	822563	05.07.92 INTR.	ITL 36.072.300 P
	822563	05.07.92 INT.	ITL 426.360.000 P
	TOTALE		426.360.000
0380	17.12.91 ITL	1.400.000,00 AUSTRALIA	
	823271	19.08.92 INTR.	ITL 116.279.846 T
	823271	19.08.92 INTR.	ITL 248.498.548 P
	823271	19.08.92 INTR.	ITL 415.221.606 P
	TOTALE		364.878.394
0457	30.12.91 ITL	845.034,700 LUSSEMBURGO	
	822480	06.08.92 INTR.	P 845.034,700 A102841
	TOTALE		845.034,700
0473	30.12.91 DEM	27.529,000 KUWAIT/BAHREIN	
	821037	08.04.92 INTR.	T DEM 13.764,500 A102841
	TOTALE		13.764,500 Am4.817,575 A102841
0592	12.02.92 USD	11.834 OMAN	
	822299-100	22.05.92 INTR.	P USD 390,30 mediazioni A102841
	822276	12.08.92 ESP. MEDIAZIONI	P USD 7,491 A102841
	822276	12.08.92 ESP. MEDIAZIONI	P USD 799,10 mediazioni A102841
	TOTALE		11.834 Am1.199,40
0635	13.02.92 USD	3.408.869,71 AMABIA SAUDITA	
	821999	22.05.92 INTR.	T USD 1.907.874,52 A102801
	TOTALE		1.907.874,52 Am943.417,40 A102801
0687	05.03.92 DEM	60,050 OMAN	
	821751	16.05.92 INTR.	T USD 60,050 A102841
	TOTALE		60,050
0718	09.03.92 USD	5.540,000 AMABIA SAUDITA	
	821752	16.05.92 INTR.	T USD 5.263,000 A102841
	821752	16.05.92 INT.	USD 277,000 P
	TOTALE		5.263,000 277,000
0728	11.03.92 USD	32.170 OMAN	
	822297-208	23.05.92 INTR.	T USD 32,170 mediazioni A102841
	TOTALE		32,170 Am3,217 A102841
0808	27.03.92 FRF	63.803 FRANCIA	
	822981	06.08.92 INTR.	T FRF 63,803 A102841
	TOTALE		63,803

XI LEGISLATURA — DISEGNI DI LEGGE E RELAZIONI — DOCUMENTI

MINISTERO DEL TESORO

ESPORTAZIONI AUTORIZZATE NEL PERIODO: 1992 - Pagina: 60

***** ESTREMI AUTORIZZAZIONE *****	Importo globale fornitura	Paese di destinazione	** AUTORIZZAZIONE HINTES **	Tipi di transazione	Aut. no./ Segn. no.	Importi	Accessori
Municipo Progressivo	Data	destinazione	Problema	Data transazione	Aut. no./ Segn. no.	Pass	Canale
MAE 0247	24.10.91 USD	73.563,85 USA	821553	08.05.92 INTR.	A10887USD	10.829,25	
			821553	03.03.92 INTR.	A10888USD	62.634,60	
					TOTALE	73.563,85	
MAE 0273	31.10.91 CAD	13.822,50 CANADA	822560	02.01.92 INTR.	A10893CAD	4.640	
			822560	02.07.92 INTR.	S104371	15.132,50	
					TOTALE	19.772,50	
MAE 0421	17.12.91 CAD	856,10 CANADA	994086	30.10.92 INTR.	A10890CAD	856,10	
					TOTALE	856,10	
MAE 0427	17.12.91 CAD	21.490 CANADA	822573	06.08.92 INTR.	A10891CAD	21.490	
					TOTALE	21.490	
MAE 0429	17.12.91 CAD	1.135 CANADA	994087	30.10.92 INTR.	A10892CAD	555	
					TOTALE	555	
MAE 0458	30.12.91 USD	11.634,20 AUSTRALIA	822561	02.07.92 INTR.	A10893USD	7.787,91	
			822971	06.08.92 INTR.	TOTALE	7.787,91	
MAE 0460	30.12.91 USD	7.787,91 AUSTRALIA	822971	06.08.92 INTR.	TOTALE	7.787,91	
MAE 0502	16.01.92 USD	2.238,35 USA	994290	28.12.92 INTR.	A10894USD	1.961	
					TOTALE	1.961	
MAE 0532	21.01.92 USD	51.310 USA	994011	06.10.92 INTR.	A10895USD	51.309,69	
			994011	06.10.92 INTR.	S104381	35.316,70	
					TOTALE	86.626,39	
MAE 0533	27.02.92 USD	4.292,40 USA	994088	30.10.92 INTR.	A10896USD	1.597,40	
			994088	30.10.92 INTR.	A10897USD	2.295	
			994088	30.10.92 INTR.	S104391	2.295	
					TOTALE	6.187,70	
MAE 0534	27.01.92 USD	5.229,35 USA	994331	29.12.92 INTR.	A10899USD	5.229,35	
					TOTALE	5.229,35	
MAE 0540	03.02.92 IFL	19.842,50 SPAGNA	994141	20.11.92 INTR.	A10899ITL	19.842,500	
					TOTALE	19.842,500	
MAE 0546	03.02.92 DEM	19.000 GERMANIA	821557	05.05.92 INTR.	A10900DEM	19.000	
					TOTALE	19.000	
MAE 0629	13.02.92 DEM	536.950,15 DUBAI	823562	06.10.92 INTR.	A10901DEM	536.950,15	
			823562	06.10.92 AMF.	S104401	256.290,74	
			823562	06.10.92 INTR.	S104411	441.441,69	
					TOTALE	1.234.682,58	
MAE 0612	13.02.92 USD	1.425,728 USA	823560	06.10.92 INTR.	A10902USD	1.425,728	
			823560	06.10.92 INTR.	S104421	1.325,587	
					TOTALE	2.751,315	
MAE 0633	13.02.92 USD	170.588,45 SPAGNA	823564	06.10.92 INTR.	A10903USD	170.588,45	
					TOTALE	170.588,45	

XI LEGISLATURA — DISEGNI DI LEGGE E RELAZIONI — DOCUMENTI

MINISTERO DEL TESORO

ESPORTAZIONI AUTORIZZATE NEL PERIODO: 1992 - Pagina: 61

MINISTERO	ESTREMI AUTORIZZAZIONE	Importo	Paese di	AUTORIZZAZIONE	Tipi di	Aut. am./	Aut. am./	Aut. am./
Progressivo	Data	globale forniture	certificazione	Processo	Data	Commissione	Subordinazioni	Esportazioni
MAE								
0445	20.02.92	CAD 13.500	CANADA	994012	06.10.92	INTR.	A10041CAD 13.500	ACCESSIONI
							TOTALE 13.500	Generale
0616	09.03.92	CAD 879.240,85	CANADA	822974	06.06.92	INTR.	A10001CAD 879.240,85	
							TOTALE 879.240,85	
0827	09.04.92	CAD 2.392,50	CANADA	994224	30.11.92	INTR.	A10001CAD 2.392,50	
							TOTALE 2.392,50	
0828	09.04.92	CAD 1.810	CANADA	994109	30.10.92	INTR.	A10001CAD 1.810	
							TOTALE 1.810	
0829	09.04.92	USD 10.719	CILE	994089	30.10.92	INTR.	A10001USD 10.719	
							TOTALE 10.719	
0857	17.04.92	USD 630	AUSTRALIA	994144	20.11.92	INTR.	A10001USD 630	
							TOTALE 630	
0868	23.04.92	USD 7.680	BANARIN	994142	20.11.92	INTR.	A10010USD 7.680	
							TOTALE 7.680	
0941	30.04.92	USD 346.939	GIAPPONE	823561	06.10.92	INTR.	A10011USD 346.939,71	
							TOTALE 346.939,71	
1003	25.05.92	CAD 8.713	CANADA	994233	30.11.92	INTR.	A10011CAD 8.713	
							TOTALE 8.713	
1015	25.05.92	CAD 249.990	CANADA	994160	20.11.92	INTR.	A10011CAD 2.499,90	
							TOTALE 2.499,90	
1025	27.05.92	CAD 86.224	CANADA	994163	20.11.92	INTR.	A10011CAD 862,24	
							TOTALE 862,24	
10398/3-4503 (A)	31.03.90	USD 21.520	FRANCIA	822451	02.05.92	INTR. ASS. TEC.	A10015USD 21.520	
							TOTALE 21.520	
10398/3-4503 (B)	31.03.90	USD 11.715,52	FRANCIA	823511	16.09.92	INTR. ASS. TEC.	A10015USD 11.715,52	
							TOTALE 11.715,52	
110398/3-4543	14.11.90	USD 349.004	USA	994030	15.10.92	INTR.	A10017USD 349.004	
							TOTALE 349.004	
1274	16.07.92	ITL 622.000	GRAN BRETAGNA	994330	29.12.92	INTR.	A10018ITL 622.000	
							TOTALE 622.000	
1291954	20.06.93	ITL 2.350.394.000	FRANCIA	994208	20.12.92	INTR.	A10045ITL 2.350.394.000	
							TOTALE 2.350.394.000	
1291953	14.01.84	DEM 11.923.471	GERMANIA	821586	09.05.92	INTR. ROYALTIES	A10019DEM 417.935,91	
							TOTALE 417.935,91	

Ministero del Tesoro

ESPORTAZIONI 1992

Riepilogo per BANCA - VALUTA

XI LEGISLATURA — DISEGNI DI LEGGE E RELAZIONI — DOCUMENTI

MINISTERO DEL TESORO ESPORTAZIONI AUTORIZZATE NEL PERIODO: 1992 - Pagina: 1

PROSPETTO RIEPILOGATIVO PER ISTITUTO BANCARIO E TIPO VALUTA

Istituto bancario	Tipo Valuta	Importo Globale Fornitura	Importi Autorizzati	Importi Segnalati	Imp. Accessori Autorizzati	Imp. Accessori Segnalati	Cambio medio annuo
ARAB BANK PLC	ITL	1.215.000.000	972.000.000	243.000.000			
B.AGR.MANTOVANA	USD	118.770	118.770				1.233,029
B.AMER.VENETO	USD	702.962,34	351.481,17		17.574,03		1.233,029
B.C.I.	ATS	49.870.000	17.372.230,17	24.935.000	643.718,95	660.777,50	112,283
B.C.I.	BEF	5.727.746.181,20	4.947.568.133,60		106.907.504		38,369
B.C.I.	CAD	2.800.000	249.910				1.019,386
B.C.I.	CHF	6.299.933,28	2.432.034,55	1.686.094,14			878,115
B.C.I.	DEM	32.294.667,66	7.337.979,92	608.499,27	274.324,01		789,842
B.C.I.	DKK	5.874.411,25	3.774.989		2.645.446,45		204,376
B.C.I.	FRF	17.903.350	10.809.040				233,025
B.C.I.	GBP	5.865.318,42	5.398.860,52	1.854.198,76			2.164,135
B.C.I.	ITL	226.346.625.263	79.078.224.402,34	41.401.137.558	5.091.780.862	277.262.632	
B.C.I.	NLG	25.000	25.000				701,570
B.C.I.	TRL	800.213.250	800.213.250				0,182
B.C.I.	USD	572.864.631,80	254.613.575,15	23.586.637,66	3.541.861,52	30.500	1.233,029
B.D.MONTE DI LOMBARD	USD	68.166,60	47.716,62		5.453,33		1.233,029
B.D.R.	ATS	15.000.000	10.500.000	4.500.000			112,283
B.D.R.	DEM	294.122,40	294.122,40		29.412		789,842
B.D.R.	ESP	3.996.209	3.996.209	3.996.209			12,034
B.D.R.	FRF	1.842.225,10	1.779.489,10				233,025
B.D.R.	ITL	12.527.551.580	10.320.496.017	905.081.170	66.390.597,40		
B.D.R.	USD	86.678.871,35	925.296,77	1.731.500	73.670		1.233,029

XI LEGISLATURA — DISEGNI DI LEGGE E RELAZIONI — DOCUMENTI

MINISTERO DEL TESORO ESPORTAZIONI AUTORIZZATE NEL PERIODO: 1992 - Pagina: 2

PROSPETTO RIEPILOGATIVO PER ISTITUTO BANCARIO E TIPO VALUTA

Istituto bancario	Tipo Valuta	Importo Globale Fornitura	Importi Autorizzati	Importi Segnalati	Imp. Accessori Autorizzati	Imp. Accessori Segnalati	Cambio medio annuo
B. DI CHIAVARI E RIV.	DEM	3.834.583	3.067.666,40	3.834.583,46	613.523,29		789,842
B. DI CHIAVARI E RIV.	ITL			503.100			
B. DI CHIAVARI E RIV.	USD	5.902.454	4.131.717,80	5.017.086	118.049,08		1.233,029
B. N. A.	ITL	901.592.500	901.592.500	2.491.500.000			
B. N. L.	ATS	2.499.230	2.452.480	46.750			112,283
B. N. L.	BEF	2.106.000	2.106.000				38,369
B. N. L.	CAD	337.864,65	337.533,10	3.164.675,37			1.019,386
B. N. L.	CHF	615.353,62	176.453,62		27.360		878,115
B. N. L.	DEM	14.879.311,90	2.436.096,71	3.197.982,81	128.448,53	8.205	789,842
B. N. L.	ECU			621.180			1.592,050
B. N. L.	FRF	108.241.180	3.675.282,10				233,025
B. N. L.	ITL	41.880.846,195	14.747.688,060	24.661.921,234	575.477,570		
B. N. L.	USD	141.613.202,15	42.521.237,38	44.914.528,31	2.202.942,11		1.233,029
B. POP. DI BERGAMO	DEM	4.332	4.332				789,842
B. POP. DI BERGAMO	ITL	13.004.500	13.004.500				
B. POP. DI BERGAMO	USD	4.855	4.855				1.233,029
B. POP. DI BRESCIA	CHF			142.500			878,115
B. POP. DI BRESCIA	DEM	1.377	1.377				789,842
B. POP. DI MILANO	GBP	1.070	1.070				2.164,135
B. POP. DI MILANO	ITL	713.770.000	443.381.400				
B. POP. DI MILANO	USD	58.517.673,73	656.626,59	315.329,61	14.468,96		1.233,029
B. POP. DI NOVARA	ITL	4.506.733.239	2.845.281.470	2.069.184.890	45.975.920		

XI LEGISLATURA — DISEGNI DI LEGGE E RELAZIONI — DOCUMENTI

MINISTERO DEL TESORO ESPORTAZIONI AUTORIZZATE NEL PERIODO: 1992 - Pagina: 3

PROSPETTO RIEPILOGATIVO PER ISTITUTO BANCARIO E TIPO VALUTA

Istituto bancario	Tipo Valuta	Importo Globale Fornitura	Importi Autorizzati	Importi Segnalati	Imp. Autorizzati	Imp. Accessori Segnalati	Cambio medio annuo
B. POP. DI VERONA	ITL	2.131.800.000	33.440.000				
B. POP. DI BG-CR. VARES	USD	17.300	17.300				1.233,029
B. POP. DI NAPOLI	ITL			39.206.150			
B. PROV. LOMBARDA	DEM	2.068	2.068	2.068			789,842
B. PROV. LOMBARDA	SEK	933.926,68	933.926,68				212,023
B. PROV. LOMBARDA	USD	32.274,60	32.274,60	18.233,90			1.233,029
B. S. S.	ITL	17.605.326,358	6.891.015,665	7.973.834,571	461.154,042	199.962,146	
B. S. S.	USD			180.000			1.233,029
BANCA TOSCANA	DEM	977.360	655.932				789,842
BANCA TOSCANA	ITL	3.477.854,764	1.750.744,204	511.732,342	1.838.808		
BANCA TOSCANA	USD	3.486.935,07	2.342.003,14	1.560.659,98	161.951,30		1.233,029
BANCO DI NAPOLI	DEM	3.608.957,46	3.608.957,46		144.358,30		789,842
BANCO DI NAPOLI	GBP	128.019,465	128.019,465		5.760.875,93		2.164,135
BANCO DI NAPOLI	ITL	2.064.018,000	411.149,200				
BANCO DI NAPOLI	USD	10.064,597,74	6.954,205,33	8.909,940,76			1.233,029
BANCO DI ROMA	BEF	207.215,728	155.215,907	51.999,821			38,369
BANCO DI ROMA	DEM	489.000	423.955				789,842
BANCO DI ROMA	ESP	7.331,480	7.331,480				12,034
BANCO DI ROMA	GBP	39,600	13,604				2.164,135
BANCO DI ROMA	ITL	1.313.068,349	1.197,637,884	2.874,100	5.456,981		
BANCO DI ROMA	USD	3.485,307,74	3.176,292,60	685,870,72	15.232,97		1.233,029
BANCO DI SARDEGNA	ITL	516.415,500	516.415,500		15.492,470		

XI LEGISLATURA — DISEGNI DI LEGGE E RELAZIONI — DOCUMENTI

MINISTERO DEL TESORO ESPORTAZIONI AUTORIZZATE NEL PERIODO: 1992 - Pagina: 4

PROSPETTO RIEPILOGATIVO PER ISTITUTO BANCARIO E TIPO VALUTA

Istituto bancario	Tipo Valuta	Importo globale Fornitura	Importi Autorizzati	Importi Segnalati	Imp. Autorizzati	Imp. Accessori Segnalati	Cambio medio annuo
BANCO DI SICILIA	USD	4.500	1.744				1.233,029
C. I.	DEM	65.900.478	52.060.550	12.608.783,46	4.817.575	37.500	789,842
C. I.	FRF	63.803	63.803				233,025
C. I.	ITL	5.071.150.330	2.616.776.430	904.132.872	11.770.000		
C. I.	NLG	47.100	47.052,90				701,570
C. I.	USD	327.936.833,83	23.883.409,62	277.000	1.468.741,69		1.233,029
C. R. DI PISA	GBP			8.685,44			2.164,135
C. R. DI TORINO	ITL	3.539.389.000			66.569.776		
C. R. LA SPEZIA	CAD	1.493.624,32	1.063.402,96	85.271	434,64		1.019,386
C. R. LA SPEZIA	DEM	12.479.421,15	973.866,06	399.732,63	59.064,52		789,842
C. R. LA SPEZIA	DKK	68.527.650	506.950	13.705.530			204,376
C. R. LA SPEZIA	ITL	20.464.500	20.464.500	2.350.394.000	1.587.400		
C. R. LA SPEZIA	USD	39.489.120,35	3.787.407,45	1.526.519,97	235,21		1.233,029
CARIPIO	DEM	2.669.200	2.669.200				789,842
CARIPIO	ITL	46.390.000.000	13.917.000.000	37.997.966.355			
CARIPIO	USD	5.046.642	1.331.100	790.380	13.644		1.233,029
CREDITO AGRARIO BRES	ITL	30.227.500	18.792.000				
CREDITO BERGAMASCO	CHF			2.941.281			878,115
MONTE PASCHI SIENA	GBP	700.000	14.732,50	2.511,27			2.164,135
S. PAOLO TORINO	CHF	269.149.271,62	204.653.897,52	243.066.315,10	17.826.643,90	13.003.215,50	878,115
S. PAOLO TORINO	DEM	643.740,10	643.740,10	1.015.322,10			789,842
S. PAOLO TORINO	FRF	4.428.286,30	4.215.138,77	4.772.606,86			233,025

XI LEGISLATURA — DISEGNI DI LEGGE E RELAZIONI — DOCUMENTI

MINISTERO DEL TESORO ESPORTAZIONI AUTORIZZATE NEL PERIODO: 1992 - Pagina: 6

PROSPETTO RIEPILOGATIVO PER ISTITUTO BANCARIO E TIPO VALUTA

Istituto bancario	Tipo Valuta	Importo Globale Fornitura	Importi Autorizzati	Importi Segnalati	Imp. Autorizzati	Imp. Accessori segnalati	Cambio medio annuo
PROSPETTO RIASSUNTIVO FINALE IN LIRE ITALIANE							
ARAB BANK PLC	ITL	1.215.000.000	972.000.000	243.000.000			
B.AGR.MANTOVANA	ITL	146.446.854	146.446.854				
B.AMBR.VENETO	ITL	866.772.951	433.386.476		21.669.289		
B.C.I.	ITL	1.210.195.843.138	608.131.534.475	79.576.688.239	14.390.549.935	389.064.097	
B.D.MONTE DI LOMBARD	ITL	84.051.395	58.835.976		6.724.114		
B.D.R.	ITL	121.799.043.750	13.335.451.320	3.593.434.763	180.458.676		
B.DI CHIAVARI E RIV.	ITL	10.306.611.659	7.517.499.632	9.215.430.702	630.144.401		
B.N.A.	ITL	901.592.500	901.592.500	2.491.500.000			
B.N.L.	ITL	254.962.035.363	70.813.370.988	86.788.962.917	3.417.248.347	6.480.654	
B.POP. DI BERGAMO	ITL	22.412.452	22.412.452				
B.POP. DI BRESCIA	ITL	1.087.612	1.087.612	125.131.388			
B.POP. DI MILANO	ITL	72.870.074.346	1.501.942.452	388.810.554	17.840.647		
B.POP. DI NOVARA	ITL	4.506.733.239	2.845.281.470	2.069.184.890	45.975.920		
B.POP. DI VERONA	ITL	2.131.800.000	33.440.000				
B.POP.DI BG-CR. VARES	ITL	21.331.402	21.331.402				
B.POP.DI NAPOLI	ITL			39.206.150			
B.PROV. LOMBARDA	ITL	239.442.847	239.442.847	24.116.320			
B.S.S.	ITL	17.605.326.358	6.891.015.665	8.195.779.791	461.154.042	199.962.146	
BANCA TOSCANA	ITL	8.549.306.803	5.156.584.637	2.436.071.356	201.529.457		
BANCO DI NAPOLI	ITL	294.375.869.953	288.887.797.110	10.986.215.345	12.581.333.479		

XI LEGISLATURA — DISEGNI DI LEGGE E RELAZIONI — DOCUMENTI

MINISTERO DEL TESORO ESPORTAZIONI AUTORIZZATE NEL PERIODO: 1992 - Pagina: 7

PROSPETTO RIEPILOGATIVO PER ISTITUTO BANCARIO E TIPO VALUTA

Istituto bancario	Tipo Valuta	Importo Globale Fornitura	Importi Autorizzati	Importi Segnalati	Imp. Autorizzati	Imp. Accessori Segnalati	Cambio medio annuo
BANCO DI ROMA	ITL	14.121.373.648	11.522.103.296	2.843.753.720	24.239.675		
BANCO DI SARDEGNA	ITL	516.415.500	516.415.500		15.492.470		
BANCO DI SICILIA	ITL	5.548.631	2.150.403				
C.I.	ITL	461.525.653.596	73.233.200.640	11.204.628.651	5.627.894.170	29.619.075	
C.R. DI PISA	ITL			18.796.465			
C.R. DI TORINO	ITL	3.539.389.000			66.569.776		
C.R. LA SPEZIA	ITL	74.096.452.753	6.647.274.541	7.436.368.475	48.972.126		
CARIPLO	ITL	54.720.902.205	17.666.531.168	38.972.527.816	16.823.448		
CREDITO AGRARIO BRES	ITL	30.227.500	18.792.000				
CREDITO BERGAMASCO	ITL			2.582.782.965			
MONTE PASCHI SIENA	ITL	1.514.894.500	31.883.119	5.434.727			
S. PAOLO TORINO	ITL	324.691.649.001	226.893.863.173	302.463.145.372	15.712.781.298	11.418.318.579	
TOTALI	ITL	2.935.563.288.956	1.344.442.667.708	571.700.970.606	53.467.401.270	12.043.444.551	

Ministero del Tesoro

IMPORTAZIONI 1992

Prospetto per BANCA - OPERAZIONE

XI LEGISLATURA — DISEGNI DI LEGGE E RELAZIONI — DOCUMENTI

IMPORTAZIONI AUTORIZZATE NEL PERIODO: 1992 - Pagina: 2

MINISTERO DEL TESORO

ESTREMI AUTORIZZAZIONE		IMPORTE		Paese di provenienza		AUTORIZZAZIONE		MATERIE		MATERIE		MATERIE		MATERIE				
NUMERO	DATA	VALORE	DATA	DESCRIZIONE	PROV.	VALORE	DATA	DESCRIZIONE	PROV.	VALORE	DATA	DESCRIZIONE	PROV.	VALORE	DATA			
BANCA DI LIGURIA																		
MAE	001/91	27.09.91	GBP	35.600	GRAN BRETAGNA	821648	19.05.92	ESB.	A10011	GBP	35.600	T						
													TOTALE	35.600				
													Allegato:	GBP	35.600	II	Autorizzati	Segnalati
BANCA DI SARDEGNA																		
MAE	IHF/006/91	IPROA.02.28.10.91	NOR	229.800	NORVEGIA	823507	06.10.92	ESB.	A10012	NOR	229.800	T						
													TOTALE	229.800				
													Allegato:	NOR	229.800	II	Autorizzati	Segnalati
C.I.																		
MAE	IHF/030/92	21.02.92	USD	42.805	OMM	941689	09.12.92	INTR.SU T.I.	A10013	USD	42.805	T						
													TOTALE	42.805				
													Allegato:	USD	42.805	II	Autorizzati	Segnalati
C.R. DI PISA																		
MAE	0021	05.12.91	GBP	8.685,44	GRAN BRETAGNA	820617	18.03.92	ESB.	A10014	GBP	8.685,44	T						
													TOTALE	8.685,44				
													Allegato:	GBP	8.685,44	II	Autorizzati	Segnalati
C.R. LA SPEZIA																		
MAE	0512	27.01.92	USD	51.310	USA	944011	INTR.		B100081	USD	14.864	T						
													TOTALE	14.864				
													Allegato:	USD	14.864	II	Autorizzati	Segnalati
CARIFLO																		
MAE	IHF/002/91	27.09.91	CHF	27.810	SVIZZERA	821647	19.05.92	ESB.	A10015	CHF	27.810	T						
													TOTALE	27.810				

MINISTERO DEL TESORO

IMPORTAZIONI AUTORIZZATE NEL PERIODO: 1992 - Pagina: 4

..... EFFETTI AUTORIZZAZIONE	Importo	Paese di	** AUTORIZZAZIONE MINUTE **	tipo di	Aut.no/ IMPORTI PER MATERIALI ACCESSORI
Ministero - Direzione	Data	EUROBANDA	FRANCOBILLO	Data	Spese	Spesazioni	Spese
						Importi	Costale

Numero totale autorizzazioni per Materiali: 24

Numero totale espulsioni per Materiali: 13

Numero totale autorizzazioni per Accessori: 0

Numero totale espulsioni per Accessori: 0

Ministero del Tesoro

IMPORTAZIONI 1992

Riepilogo per BANCA - VALUTA

XI LEGISLATURA — DISEGNI DI LEGGE E RELAZIONI — DOCUMENTI

MINISTERO DEL TESORO IMPORTAZIONI AUTORIZZATE NEL PERIODO: 1992 - Pagina: 1

PROSPETTO RIEPILOGATIVO PER ISTITUTO BANCARIO E TIPO VALUTA

Istituto bancario	Tipo Valuta	Importo Globale Fornitura	Importi Autorizzati	Importi segnalati	Imp. Accessori Autorizzati	Imp. Accessori Segnalati	Cambio medio annuo
B. C. I.	DEM			294.679			789,842
B. C. I.	ESP	47.249,197	37.799,358	9.449,839			12,034
B. N. L.	FRF	589,820	479.085,64	305.389,44			233,025
B. N. L.	GBP	35,000	35,000				2.164,135
B. N. L.	USD	1.761,000	1.761,000	1.024,950			1.233,029
B. POP. DI NOVARA	FRF	1.757,240	1.723,240				233,025
B. POP. DI NOVARA	NLG	40,000	37,500	37,500			701,570
BANCA DI LEGNANO	GBP	35,600	35,600				2.164,135
BANCO DI SARDEGNA	NOK	229,800	229,800				198,256
C. I.	USD	42,805	42,805				1.233,029
C. R. DI PISA	GBP	8.685,44	8.685,44				2.164,135
C. R. LA SPEZIA	USD			14,844			1.233,029
CARIFLO	CHF	27,810	27,810				878,115
CARIFLO	USD	8.916,568	7.579,082,80	2.284,869,70			1.233,029
CREDITO AGRARIO BRES	BEF	24.580,000	24.580,000				38,369
CREDITO AGRARIO BRES	USD	4,600	2,265				1.233,029
S. PAOLO TORINO	CHF	10.813,080	10.813,080				878,115
S. PAOLO TORINO	DEM	368,500	173,449,27				789,842
S. PAOLO TORINO	USD	1.743,876	1.743,876	888,496			1.233,029

XI LEGISLATURA — DISEGNI DI LEGGE E RELAZIONI — DOCUMENTI

MINISTERO DEL TESORO IMPORTAZIONI AUTORIZZATE NEL PERIODO: 1992 - Pagina: 2

PROSPETTO RIEPILOGATIVO PER ISTITUTO BANCARIO E TIPO VALUTA

Istituto bancario	Tipo Valuta	Importo Globale Fornitura	Importi Autorizzati	Importi segnalati	Imp. Autorizzati	Imp. Accessori segnalati	Cambio medio annuo
PROSPETTO RIASSUNTIVO FINALE IN LIRE ITALIANE							
B. C. I.	ITL	568.596.837	454.877.474	346.469.214			
B. N. L.	ITL	2.384.551.600	2.358.747.725	1.334.956.448			
B. POP. DI NOVARA	ITL	437.543.651	427.866.876	26.308.875			
BANCA DI LEGNANO	ITL	77.043.206	77.043.206				
BANCO DI SARDEGNA	ITL	45.559.229	45.559.229				
C. I.	ITL	52.779.806	52.779.806				
C. R. DI PISA	ITL	18.796.465	18.796.465				
C. R. LA SPEZIA	ITL			18.303.082			
CARIPIO	ITL	11.018.807.302	9.369.649.264	2.817.310.601			
CREDITO AGRARIO BRES	ITL	948.781.953	945.902.831				
S. PAOLO TORINO	ITL	11.936.434.201	11.782.374.942	1.095.541.334			
TOTALI	ITL	27.488.894.250	25.533.597.818	5.638.889.554			

Ministero del Tesoro

Appendice A - Sigla Valute e Valore medio annuo per il 1992

<u>sigla</u>	<u>descrizione</u>	<u>media</u> .
ATS	SCELLINO AUSTRIACO	112,283 .
AUD	DOLLARO AUSTRALIANO	904,894 .
BEF	FRANCO BELGA	38,369 .
CAD	DOLLARO CANADESE	1.019,386 .
CHF	FRANCO SVIZZERO	878,115 .
DEM	MARCO TEDESCO	789,842 .
DKK	CORONA DANESE	204,376 .
ECU	VALUTA COMUNITA' EUROPEA	1.592,050 .
ESP	PESETA SPAGNOLA	12,034 .
FRF	FRANCO FRANCESE	233,025 .
GBP	LIRA STERLINA	2.164,135 .
GRD	DRAKMA GRECA	6,458 .
ITL	LIRA ITALIANA	1.000,000 .
NLG	FIORINO OLANDESE	701,570 .
NOK	CORONA NORVEGESE	198,256 .
SEK	CORONA SVEDESE	212,023 .
TRL	LIRA TURCA	0,182 .
USD	DOLLARO USA	1.233,029 .
YPJ	YEN GIAPPONESE	9,743 .

APPENDICE B - Istituti bancari

<u>codice</u>	<u>Istituto</u>
ARAB B. PLC	ARAB BANK PLC
B.D.SARD	BANCO DI SARDEGNA
B.D.SIC	BANCO DI SICILIA
B.P.BG	B.POP.DI BERGAMO
B.P.BG-CR.VA	B.POP.DI BERGAMO E CR.VARESINO
B.P.BS	B.POP.DI BRESCIA
B.P.L.	B.PROV.LOMBARDA
B.P.MI	B.POP.DI MILANO
B.P.NA	B.POP.DI NAPOLI
B.P.NO	B.POP.DI NOVARA
B.P.VR	B.POP.DI VERONA
BAM	B.AGR.MANTOVANA
BAV	B.AMBR.VENETO
BCI	BANCA COMMERCIALE ITALIANA
BDC-RL	B.DI CHIAVARI E RIV.LIGURE
BDL	BANCA DI LEGNANO
BDML	B.D.MONTE DI LOMBARDIA
BDN	BANCO DI NAPOLI
BDR (1)	BANCO DI ROMA
BDR (2)	BANCA DI ROMA
BNA	BANCA NAZIONALE AGRICOLTURA
BNL	BANCA NAZIONALE LAVORO
BSS	BANCO SANTO SPIRITO
BT	BANCA TOSCANA
C.R.PI	C.R.DI PISA
C.R.SP	C.R.LA SPEZIA
C.R.TO	C.R.DI TORINO
CAB	CREDITO AGRARIO BRESCIANO
CARIPLO	CASSA RISPARMIO PROV.LOMBARDE
CB	CREDITO BERGAMASCO
CI	CREDITO ITALIANO
MPS	MONTE PASCHI SIENA
SPT	S.PAULO TORINO

1875

1875

1875

1875

1875

ALLEGATO "E"

**RELAZIONE DEL MINISTRO DELL'INDUSTRIA, DEL COMMERCIO
E DELL'ARTIGIANATO**



*Ministero dell'Industria
del Commercio e dell'Artigianato*

Gabinetto

Prot. N.º 1454 Allegati
Risposta al Foglio N.º
del

Roma, - 6 APR. 1992

Alla Presidenza del
Consiglio dei Ministri
Ufficio per il Coordinamento
della produzione materiali
armamento


ROMA

OGGETTO : Legge 185/90 - Art. 5, comma 2. Legge 27 febbraio 1992
n. 222 art. 4. Relazione annuale per il 1992 del Ministro
dell'Industria, del Commercio e dell' Artigianato.

Si trasmette la Relazione annuale per il 1992 del Ministro
dell'Industria, del Commercio e dell'Artigianato relativa all'attività
svolta in applicazione delle Leggi 185/90 e 222/92.

IL CAPO DI CABINETTO

Stamp: PRESIDENZA DEL CONSIGLIO DEI MINISTRI
177/0 ROMA



ISTITUTO POLIGRAFICO E ZECCA DELLO STATO - S. Se prega di restituire per ogni lettera o comunicazione indirizzata nella risposta al N.º di Protocollo della Divisione a cui si risponde.

DIREZIONE GENERALE PRODUZIONE INDUSTRIALE
DIV. XXI

RELAZIONE ANNUALE
DEL MINISTRO DELL'INDUSTRIA, COMMERCIO E ARTIGIANATO
AL PRESIDENTE DEL CONSIGLIO DEI MINISTRI,
RELATIVA ALLE ATTIVITA' DI APPLICAZIONE, PER IL 1992,
DELLA LEGGE 9 LUGLIO 1990, N. 185
(art. 5, comma 2º)

A. ANALISI DELL'ANDAMENTO DEL SETTORE**1. Premessa**

La scelta, operata negli anni della guerra fredda in tutta l'area NATO, di produzioni sofisticate al limite delle conoscenze disponibili, per compensare la supremazia quantitativa del nemico, ha di fatto annullato il controllo dei costi, giustificando la impostazione «cost plus» di programmi industriali.

La degenerazione patologica di tale impostazione ha portato i costi, somma di quelli fissi e non ricorrenti di Ricerca e Sviluppo ed attrezzamento e di produzione, a lievitare, privi di ogni reale controllo, in maniera abnorme.

L'equilibrio finanziario del «sistema» era allora assicurato dalla relativa certezza dei calendari di sostituzione dei sistemi nonché dalla prevedibilità dei volumi della domanda militare nazionale.

La modifica dei rapporti internazionali ha generato nel breve-medio periodo un contenimento - quantitativo e temporale - della domanda militare ma soprattutto ha fatto cadere il «modello di sviluppo» delle altissime prestazioni a qualunque prezzo.

Quest'ultimo è fattore di crisi strutturale poiché implica la necessità di ripianificare l'intero modello

industriale dal «cost plus» alla produzione programmata per un punto di pareggio finanziario legato a vendite non più così certe né in termini di tempo né di quantità.

Inoltre non dovendo più contrastare la minaccia sovietica, forse sopravvalutata come emerge dai rapporti del personale occidentale che ha impiegato materiale URSS di punta, ci si è dovuti orientare allo sviluppo e produzione di sistemi più attenti alla logica dei costi. Si consideri al riguardo il degradamento dei requisiti che ha condizionato la sopravvivenza del programma del caccia EFA ora divenuto NEFA.

In sintesi il contesto generale presenta inequivocabili segni di crisi della domanda che, in conseguenza della completa revisione dei programmi di approvvigionamento militari, si va orientando su sistemi non più "placcati d'oro", come li definiva un noto economista, ma più attenti all'utilizzo più economico delle risorse.

2. Situazione italiana

La situazione italiana non si discosta dal quadro sopra delineato.

L'industria militare nazionale sta affrontando una delicata fase di crisi strutturale che rende ineludibi-

le una sua razionalizzazione anche attraverso una differenziazione produttiva.

Il motivo principale di questa situazione è da ricercare nella incertezza e nella instabilità dei programmi militari italiani. D'altra parte se alle già limitate risorse (la percentuale del P.I.L. destinata in Italia alla difesa è una delle più basse in Europa), si aggiungono ulteriori tagli, gli effetti negativi non possono non cumularsi.

Di fronte a questa situazione l'industria italiana per la difesa sta continuando quel processo di snellimento delle strutture e di razionalizzazione iniziato già da alcuni anni. Non c'è dubbio che le concentrazioni avvenute di recente e quelle in atto posizionano meglio l'industria italiana nel contesto internazionale, in particolare europeo.

I dati raccolti presso le maggiori aziende, iscritte nel Registro Nazionale delle Imprese confermano una situazione preoccupante sotto il profilo occupazionale, tecnologico e di prospettiva: si può dire che la crisi non risparmi oramai più alcuna impresa.

Analizzando i dati esposti nel prospetto di sintesi allegato alla presente relazione, si formulano le seguenti considerazioni:

a) Fatturato

Rispetto al 1991 il fatturato globale ha registrato un lieve incremento passando dai circa 7000 mld. ai 7300 del 1992.

Tuttavia, anche se ad una prima analisi dei dati si può trarre l'impressione di una sostanziale tenuta in termini di fatturato (con leggeri incrementi - in lire correnti - per aeronautica, elettronica e meccanica) rispetto al 1991, occorre però considerare che i programmi di approvvigionamento di «sistemi d'arma» si svolgono su archi di tempo pluriennali e che, di conseguenza, il settore sta utilizzando i residui terminali di programmi risalenti agli ultimi anni '80.

Per questa ragione il fatturato del '92 di diverse aziende risulta ancora formato dal ricavo di prodotti costruiti su ordinativi acquisiti prima dei tagli degli stanziamenti di bilancio: la contrazione di nuovi ordinativi invece è una costante preoccupazione segnalata da quasi tutte le imprese.

b) Occupazione

L'occupazione nel comparto, già abbastanza limitata, rappresentando poco più dello 0,7% degli occupati totali del Paese, sta continuando la sua caduta con pesanti ripercussioni in termini di costi sociali.

Occorre però dire che fenomeni analoghi si riscontrano in tutti i maggiori Paesi industrializzati dell'Occidente.

Il numero degli addetti è passato dalle 40 mila unità del '91 alle attuali 37 mila, con una riduzione di circa l'8%, riscontrabile in maniera uniforme in tutti i settori.

Il dato che preoccupa nel campo dell'occupazione è rappresentato dalla diffusa utilizzazione di ammortizzatori sociali cui hanno fatto ricorso numerose aziende nel corso del 1992, con prospettive di peggioramento: i segnali di questi primi mesi del 1993 convergono tutti verso tale valutazione.

Dall'altro lato, nell'occupazione totale delle aziende interessate, comprensive cioè anche degli addetti a produzioni civili, si registra una riduzione percentuale (11%) anche superiore a quella del settore militare.

Il contemporaneo calo del numero degli addetti ed il sia pur lieve incremento del fatturato potrebbero significare che il periodo congiunturale negativo abbia raggiunto il suo minimo e che abbia inizio una inversione di tendenza, supportata da una maggiore redditività da parte di aziende che stanno assumendo iniziative di ristrutturazione e riorganizzazione.

c) Importazioni

Per quel che concerne le importazioni, effettuate direttamente dalle aziende, si è registrato un notevole calo (-30%) rispetto al 1991 a conferma di una marcata riduzione degli ordini provenienti dall'estero e dall'interno.

d) Esportazioni

Il fatturato all'esportazione realizzato nel 1992, corrispondente a circa il 30% del fatturato globale militare, si è attestato poco sopra i 2.000 miliardi con una riduzione del 10% rispetto al 1991. La riduzione, che ha interessato tutti i settori ad eccezione di quello del munizionamento, è la logica conseguenza del consistente calo della domanda internazionale.

Il dato fornisce la precisa rappresentazione delle difficoltà di penetrazione che incontrano oggi gli operatori nazionali sui mercati esteri, che, non si dimentichi, fino a qualche anno fa, assorbivano circa il 60% del fatturato globale.

Oltre alla caduta della domanda internazionale è bene ricordare che una causa non secondaria del declino delle esportazioni va ricercata nell'affermazione di un sistema di controlli più penetranti e coordinati a li-

vello internazionale, volti ad evitare una diffusa proliferazione di armamenti e di tecnologie connesse in aree a rischio.

Il restringimento delle aree disponibili ad una penetrazione è evidente che renda sempre più difficile la competizione internazionale, nella quale giocano si fattori legati alla qualità e al costo dei prodotti ma nella quale svolgono un ruolo determinante le attività di indirizzo e supporto svolte dalle autorità di governo dei paesi interessati.

E' un problema questo su cui si è ampiamente dibattuto negli anni passati: l'analisi appare ampiamente approfondita, forse è giunto il momento delle proposte e delle iniziative concrete.

Qualche segno positivo si è manifestato in questi ultimi tempi: sarà necessario arrivare ad una struttura opportunamente organizzata e dedicata al sostegno istituzionale all'esportazione, così come avviene in altri paesi europei.

Ciò risulterebbe utile anche per permettere all'Italia di fornire un adeguato contributo alla definizione di una normativa internazionale relativa all'esportazione dei materiali di armamento a livello CEE, normativa che già viene proposta da più parti.

Non va dimenticato inoltre che circa il 50% del fatturato all'esportazione del 1992 riguarda trasferi-

menti di parti e componenti sviluppati e prodotti nell'ambito di programmi internazionali ai quali l'Italia partecipa: si tratta cioè di esportazioni collegate ad equivalenti importazioni effettuate dal nostro Ministero della Difesa di parti e componenti sviluppati e prodotti dalle industrie dei partners, partecipanti ai programmi.

E' ovvio che per questo tipo di esportazioni l'azione del Ministero della Difesa è determinante per qualificare la fonte e quantificare la partecipazione, anche se in ultima analisi, è lo stesso Ministero a porre a disposizione le risorse finanziarie necessarie.

Tuttavia al di là dei programmi di coproduzione condotti a seguito di accordi intergovernativi, appare ormai di vitale importanza per le aziende la possibilità di collaborazione ed integrazione europea che, in prospettiva, possono offrire l'opportunità di più ampi spazi cui rivolgersi.

Condizione irrinunciabile per poter accedere a pieno titolo a tali programmi internazionali è che l'industria nazionale sia indirizzata ad investire nella ricerca e nello sviluppo in pochi e ben definiti settori ad elevata tecnologia.

Le risorse oggi destinate alle attività di ricerca e sviluppo non appaiono ben concentrate su obiettivi precisi e ciò non agevola l'acquisizione di quelle capacità tecnologiche indispensabili per accedere a mercati aperti alla libera concorrenza.

L'industria italiana oggi - fatta eccezione per poche nicchie di eccellenza tecnologica - non è in grado di competere a tutto campo con i suoi maggiori partners CEE e NATO del settore.

Su tutti questi aspetti non sembra abbia potuto influire in maniera significativa la legge 185 che, almeno fino ad oggi, ha trovato piena attuazione nelle procedure di autorizzazione e controllo, rese più certe e snelle, con effetti positivi, ma non ha concretizzato quelle ulteriori iniziative di intervento politico e programmatico nel settore che dovrebbero essere assunte in forma complessiva.

B. ASPETTI PROCEDURALI

Nel corso del 1992, il Ministero dell'Industria ha assicurato, per l'attuazione della legge 185, la costante partecipazione ai vari organismi previsti dalla legge, fornendo il contributo di competenza soprattutto per quel che riguarda la definizione dell'Elenco dei Materiali d'Armamento di cui all'art. 2, comma 3, da sottoporre ad autorizzazione, le attività del Comitato Consultivo (art. 7), della Commissione per la tenuta del Registro Nazionale delle Imprese (art. 4) e del Gruppo di Lavoro istituito nell'ambito dell'ufficio di

Coordinamento della produzione di materiale d'armamento della Presidenza del Consiglio (art. 8).

C. CONCLUSIONI

Il settore industriale dei materiali di armamento ha continuato a registrare nell'anno 1992 risultati poco soddisfacenti ed un andamento, caratterizzato da forti oscillazioni, conseguenti anche all'incerto quadro politico interno ed internazionale.

L'incertezza delle scelte si manifesta, con sempre maggiore valenza, come la causa principale della crisi che investe il settore.

I continui tagli al bilancio e la difficoltà di impostare un sicuro programma di approvvigionamento ed ammodernamento dei sistemi e mezzi necessari per una credibile politica di difesa, continuano a non fornire quel quadro di riferimento essenziale per un qualsiasi, minimo, progetto industriale.

L'andamento altalenante delle decisioni sembra continuare a voler caratterizzare il settore, anche se in questo ultimo periodo qualche segnale positivo si è manifestato, con i recenti provvedimenti di urgenza varati per fronteggiare situazioni di crisi aziendali o per supportare iniziative di riconversione.

Si tratta comunque sempre di provvedimenti che servono, in qualche modo, a risolvere problemi contingenti ma che sono destinati ad esaurire i loro effetti nel breve volgere di tempo se non accompagnati da iniziative e provvedimenti di più ampio respiro e a più lungo termine.

L'apparente stato di relativa tenuta del fatturato di settore - inaffidabile per le ragioni sopra analizzate - potrebbe indurre a ritenere sufficienti queste misure contingenti in vista di un'ipotetica ripresa che, in taluni ambienti, si intravede sempre a due tre anni dalla data attuale.

Perseverare nella difesa di un sistema non più adeguato all'evoluzione dei tempi significa non solo riproporre il problema a breve scadenza ma anche - e soprattutto - perdere ogni possibilità di agganciare anche questo comparto produttivo ad un'eventuale ripresa dell'economia internazionale.

E' invece proprio la particolarità del settore, caratterizzato da un monopolio della domanda, ad imporre la necessità di un modello definito di obiettivi politici da conseguire, di esigenze prioritarie da soddisfare e dei mezzi occorrenti a tale scopo.

Il nuovo modello di difesa, con la indicazione delle opzioni operative e dei fabbisogni da soddisfare con produzioni tecnologicamente avanzate può rappresentare un efficace elemento di razionalizzazione.

Potrebbe essere il punto fermo, sul quale le industrie possano impegnare le loro capacità di ricerca e sviluppo e la loro potenzialità produttive per individuare le soluzioni più convenienti ed efficaci.

Appare per questo essenziale una rapida approvazione del nuovo modello.

La situazione italiana diventa ancora più pesante dovendo scontare un peculiare elemento di crisi costituito dalla granitica immutabilità della separazione del settore delle produzioni per la Difesa dalla politica economica ed industriale generale del Paese. Il perdurare di questo anacronismo ha impedito lo sviluppo di ogni sinergia e reso impossibile qualsiasi preventivo intervento di ragionato reticolamento del comparto nell'economia italiana.

E' a tutti evidente, che la crisi esige in primis la riconduzione del settore nell'alveo dell'unica politica economica/industriale del Paese.

In tale contesto sarà possibile praticare una politica di obiettivi **realisticamente** commisurati alle **effettive** possibilità del Paese, ciò che - in linea di massima - significherà:

1. utilizzare per le produzioni militari la maggior quota percentuale possibile di componenti "duali" secondo l'esempio USA (il nuovo mezzo di trasporto leggero USA HUMMER ha il 75% di componenti commer-

ciali, il turboalbero per elicotteri T 700/CT7 ha tutto in comune fuorchè la lega metallica con la quale è prodotta la camera di combustione, ecc). In proposito non si può non sottolineare che le industrie italiane operanti in questo comparto, con la sola eccezione di alcune imprese del settore meccanico, sono impegnate anche in produzioni civili ed utilizzano spesso tecnologie duali, con l'ovvio vantaggio di economie indispensabili per assicurarsi un certo grado di competitività in un mercato internazionale, influenzato da molteplici fattori e fortemente orientato da forti ragioni politiche;

2. realizzare, nel quadro dei programmi multinazionali CEE, i materiali più specificatamente offensivi (carri, cannoni, esplosivi, missili) **ma** con l'avvertenza di dare vita a ditte europee e di abbandonare la costosissima prassi dei programmi multinazionali;
3. rinunciare ad una presenza italiana in quei sotto-settori dove il "mito" dell'autonomia nazionale è insopportabile per l'economia del Paese;
4. favorire iniziative di diversificazione che alcune industrie del comparto hanno posto già in essere


allo scopo di riqualificare la domanda duale e sostenere un processo di riconversione, nei limiti in cui sia praticabile, ma con la consapevolezza che esso non sarà in grado di assicurare un bilanciamento a breve termine tra i volumi di attività persi nel settore militare e quelli conseguibili in campo civile.

Per ottenere risultati positivi si rende necessario un piano a medio-lungo termine che comprenda scelte coordinate da parte della domanda pubblica in settori civili selezionati ed innovativi, così da dar luogo ad un chiaro mercato di riferimento per le industrie per le quali si impongono processi di riconversione;

5. procedere ad una ricognizione delle competenze e responsabilità che si riscontrano oggi in materia, numerosi essendo i soggetti che per varie ragioni svolgono attività di indirizzo, studio, analisi che spesso rendono non agevole un efficace coordinamento.

Ciò potrebbe favorire l'impostazione di chiare pianificazioni, necessarie per contrastare il perpetuare di un sistema di interventi a pioggia, che rendono impossibile, quel minimo di razionalizzazione e di scelta che la situazione attuale imporrebbe.

IL MINISTRO



SOCIETA' INTERESSATE ALL'INDAGINE
SULL'INDUSTRIA DELLA DIFESAAERONAUTICA

ALENIA
AERMACCHI
AGUSTA
ELICOTTERI MERIDIONALI
SIAI MARCHETTI
AGUSTA SISTEMI
AGUSTA OMI
FIAT AVIO
MICROTECNICA
METEOR
LITTON
MAGNAGHI MILANO
MAGNAGHI NAPOLI
ALFA ROMEO AVIO
RINALDO PIAGGIO
AEREA

ELETTRONICA

ALENIA
ALENIA SPAZIO
ELETTRONICA
S.M.A. (Segnalamento Marittimo ed Aereo)
OFFICINE GALILEO
CONTRAVES
ELMER
MARCONI
DATAMAT
FIAR
USEA
ITALTEL

MECCANICA

OTO MELARA
BREDA
JUNGHANS
FIAT CIEI
WHITEHEAD
IVECO S.P.A.
M.E.S.
ASTRA VEICOLI INDUSTRIALI

CHIMICA
MUNIZIONAMENTO

B.P.D. DIFESA E SPAZIO
SIMMEL DIFESA
S.E.I. (Società Esplosivi Industriali)
LA PRECISA

CANTIERISTICA

FINCANTIERI
INTERMARINE
CRESTITALIA

INDAGINE CONOSCITIVA SULL'INDUSTRIA DELLA DIFESA

	1991	1992	1991	1992
	<u>Fatturato globale</u> (miliardi)		<u>Fatturato militare</u> (miliardi)	
Aeronautica	5.619	5.536	3.026	3.290
Elettronica	5.697	5.863	2.017	2.037
Meccanica	6.323	6.603	1.250	1.436
Chimica/munizioni	423	398	227	207
Cantieristica	2.797	2.875	463	363
Totale	20.859	21.275	6.983	7.333

	<u>Dipendenti totali</u> (numero)		<u>Dip. sett. militare</u> (numero)	
Aeronautica	33.849	30.134	17.846	17.449
Elettronica	28.535	26.155	12.181	11.579
Meccanica	27.567	24.230	5.300	4.551
Chimica/munizioni	2.032	1.798	1.520	1.149
Cantieristica	20.300	16.334	3.699	3.014
Totale	112.283	98.651	40.546	37.742

	1991	1992	1991	1992
	<u>Export militare</u> (miliardi)		<u>Import militare</u> (miliardi)	
Aeronautica	1.079	1.088	241	170
Elettronica	806	743	122	102
Meccanica	363	236	86	22
Chimica/munizioni	57	85	14	14
Cantieristica	6	1	3	15
Totale	2.311	2.153	466	323

	<u>R e S /Civile</u> (miliardi)		<u>R e S/Militare</u> (miliardi)	
Aeronautica	140	82	58	62
Elettronica	50	50	50	63
Meccanica	260	8	65	62
Chimica/munizioni	1	1	11	6
Cantieristica		6		
Totale	451	147	184	193

Allegato: elenco delle ditte interessate all'indagine.

**DIREZIONE GENERALE PRODUZIONE INDUSTRIALE
DIV. XXI**

**RELAZIONE ANNUALE
DEL MINISTRO DELL'INDUSTRIA, COMMERCIO E ARTIGIANATO
AL PRESIDENTE DEL CONSIGLIO DEI MINISTRI,
RELATIVA ALLE ATTIVITA' DI APPLICAZIONE, PER IL 1992,
DELLA LEGGE 27 FEBBRAIO 1992, N. 222
(art. 4, comma 3^o)**

Nel corso dell'anno 1992, si è provveduto a definire la struttura interna incaricata di seguire gli aspetti di competenza del Ministero dell'Industria previsti per l'attuazione della legge 222/92.

Tutte le attività, per le connessioni esistenti con la legge 185/90, sono state concentrate nella XXI divisione della Direzione Generale della Produzione Industriale.

Si è provveduto inoltre ad effettuare le designazioni dei rappresentanti del Ministero in seno ai vari organismi previsti ed in particolare in seno al Comitato Consultivo di cui all'art. 5 e al Comitato tecnico per la tabella export di cui all'art. 3 nonché alla designazione degli esperti tecnici per il Comitato consultivo.

Un particolare contributo è stato fornito per la definizione della lista dei materiali da inserire in tabella export, che risulta comprensiva di tutte le liste concordate, in sede internazionale, nei vari regimi di controllo cui l'Italia partecipa.

Di estrema importanza, ai fini della loro applicazione, si presenta il problema della definizione delle competenze previste in attuazione delle leggi 185/90 e 222/92.

I margini di incertezza che dovessero permanere in proposito ricadrebbero sulla celerità e chiarezza delle procedure, a tutto danno degli operatori.

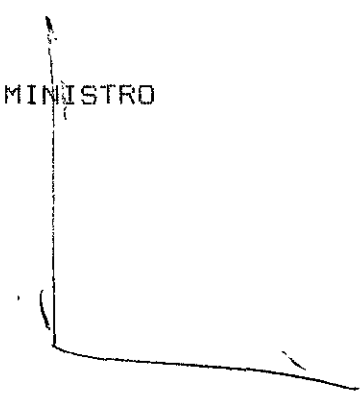
La soluzione più pratica ed immediata sembrerebbe essere quella di stabilire le competenze sulla base delle liste, senza tener conto della destinazione del materiale.

Non essendo stati emanati tutti i decreti attuativi previsti, la legge non risulta ancora operativa.

Per questa ragione non si dispone di elementi sufficienti per una valutazione sull'andamento del settore industriale dei materiali ad elevata tecnologia.

Tuttavia, come già detto in precedenza, per le connessioni esistenti con il comparto delle produzioni militari, alcune considerazioni svolte nella relazione della legge 185, assumono rilevanza anche per le industrie di questo comparto.

IL MINISTRO



ALLEGATO "F"

RELAZIONE DEL MINISTRO DEL COMMERCIO CON L'ESTERO

1000

1000

1000

1000

1000

1000

1000

1000

MODULARIO
COMM. EST. 88



Ministero del Commercio con l'Estero

DIREZIONE GENERALE
DELLE IMPORTAZIONI E DELLE ESPORTAZIONI

Prot. N. 1/461171 Allegati

Risposta al Foglio N. 1

e.p.c.:

del

OGGETTO Relazione al Parlamento 1992.
Legge 222/1992. Declassifica documenti

Roma, 31 LUG 1993

LA PRESIDENZA DEL CONSIGLIO
DEI MINISTRI

U.C.P.M.A.

ROMA

GABINETTO SIG. MINISTRO

Con riferimento alla nota PC/UCP/A/6 del 27/7/93 si comunica di aver provveduto alla declassificazione dei documenti allegati alla nota di questo Ministero n. 1/475341 dell'11/3/93, da "Riservato" a "Non classificato".

Si ritrasmette la medesima documentazione.

IL DIRETTORE GENERALE
[Handwritten signature]



2 AGO. 1993

PRESIDENZA DEL CONSIGLIO DEI MINISTRI Ufficio coordinamento produzione materiali di riferimento
- 2 AGO. 1993
Prot. n. 418/F.2 /UCPA

MODULARIO
CUMM. EST. 129
Ministero del Commercio con l'Estero

Il presente documento costituito da n. 4 fogli deve ritenersi declassificato dalla "Riservato" a "Non classificato".


C. Ghisone

Primo Dirigente
Claudio Borghese

DIREZIONE GENERALE IMPORT-EXPORT DIVISIONE SESTA
APPUNTO

Oggetto: Legge 222/92 : Esportazione di alta tecnologia - Elementi per la stesura della relazione al Parlamento per l'anno 1992

PREMESSA

Il 1992 si e' chiuso senza che la legge 222 potesse avere completa attuazione. Dei dieci decreti attuativi infatti e' stato pubblicato solo quello relativo all'istituzione del Comitato Tecnico (art 3); sette sono stati approvati dal Parlamento (di cui quattro, di natura regolamentare, sono in attesa del parere del Consiglio di Stato); due devono essere ancora inviati alle Camere (istituzione del Comitato Consultivo ex art 5 e costituzione dell'ufficio di coordinamento ex art 11).

La legge 222 ha previsto che sino alla sua completa attuazione fosse assicurata la continuita' della prassi precedente: Pertanto, l'attivita' svolta nel corso del 1992 si e' basata sulle procedure gia' esistenti.

L'ufficio competente e' la Divisione Sesta della Direzione Generale delle Importazioni e delle Esportazioni:

PERSONALE IN ATTIVITA'

Rispetto al 1991 il personale e' stato incrementato di otto unita, secondo un graduale adattamento agli specifici impegni previsti dalla legge. Il personale attualmente in forza alla Divisione Sesta e' il seguente:

- 1 dirigente
- 3 funzionari IX q.f.
- 5 funzionari VII q.f.
- 17 impiegati V-VI q.f.

Totale: 26 unita'

ATTIVITA' SVOLTA

Il dirigente ed i funzionari sono largamente impegnati in riunioni internazionali ed interministeriali, in media una alla settimana; Per tali funzioni la divisione redige circostanziati appunti diretti al Gabinetto del Ministro

16 DULARIO
OMM. EST. 129



Ministero del Commercio con l'Estero

Il Comitato Consultivo prevede in media una seduta ogni 10 giorni e richiede la predisposizione degli ordini del giorno e dei verbali, la registrazione dei pareri espressi dal Comitato ed i relativi appunti per il Gabinetto. L'istruttoria delle richieste di autorizzazione e di rilascio dei certificati internazionali impone molteplici carteggi con le altre Amministrazioni e con il Comitato di Parigi; numerose sono ancora le interlocutorie con le aziende esportatrici-impoortatrici che non rispondono ai rigidi criteri dettati dalla cautela.

Un intenso programma informativo e' stato avviato nel 1992 proprio per sensibilizzare l'imprenditoria sulla correttezza delle procedure, sia tramite le associazioni di categoria che attraverso le Camere di Commercio. In media il Ministero ha organizzato un incontro al mese.

La Divisione Sesta dedica particolare attenzione al contatto con l'utenza in osservanza degli adempimenti previsti dalla legge 241. A tale scopo sono stati delegati al personale incaricato delle funzioni di istruttoria e controllo tutti gli adempimenti relativi con puntuali direttive. Inoltre la Divisione redige periodicamente circolari, comunicati e avvisi.

La funzione di controllo dell'effettivo arrivo a destino impiega otto unita' ed e' attualmente impegnata nello studio di un meccanismo che consenta di diversificare gli interventi per renderli sempre piu' rispondenti ai principi della legge 222.

L'attivita' di archivio e protocollazione riguarda tutte le funzioni; in particolare quella istruttoria e di controllo con l'archivio ordinario, cui si aggiungono l'archivio generale, l'archivio riservato (documenti Cocom e altre intese internazionali) e l'archivio dei Certificati Internazionali.

PROVVEDIMENTI RILASCIATI ED ALTRI ATTI AMMINISTRATIVI

Rispetto al 1991 il numero delle autorizzazioni e dei certificati emessi e' piu' che dimezzato. Cio' e' dovuto in parte alla liberalizzazione intervenuta con le intese internazionali, in parte alla introduzione della nuova procedura semplificata dell'autorizzazione globale individuale ed in parte ad un maggior ricorso alla procedura dei pareri di massima.

Va anche segnalato che la pubblicazione della legge 222 ha introdotto nella prassi corrente un maggiore grado di cautela nel rilascio dei provvedimenti. Per lo stesso motivo si e' invece enormemente accresciuto il lavoro di verifica di arrivo a destino.

Nel 1992 sono stati emessi i seguenti provvedimenti:

autorizzazioni di esportazione	n	1098
di cui parere Comitato		655
parere di massima		289

MODULARI
OMM. EST. 129



Ministero del Commercio con l'Estero

globali individuali	40
transiti	9
altre operazioni	105
atti interlocutori complessivi	n 1500
richiami adempimenti controllo	n 1500
certificati internazionali	n 1245

Le aree maggiormente interessate dalle nostre esportazioni sono state:

paesi CEE	38%
altri paesi occidentali	23%
paesi terzi	39%

Tra le esportazioni verso i paesi terzi vanno segnalati in particolare i flussi diretti in Sudamerica, Cina ed estremo oriente. In crescita anche le operazioni dirette alle repubbliche dell'ex Unione Sovietica.

Il valore complessivo delle operazioni ammonta a:

esportazioni con parere del Comitato:	Lit 1.750.000.000.000
esportazioni con parere di massima	Lit 750.000.000.000
esportazioni con autorizzazione globale	Lit (non valutabile)
certificati internazionali di importaz.	Lit 2.300.000.000.000

VERIFICA DEL CONTROLLO DI ARRIVO A DESTINO

Le operazioni sottoposte a controllo riguardavano autorizzazioni rilasciate negli anni 1989 e 1990 (la validità dei provvedimenti era stata allora fissata in due anni):

totale delle operazioni controllate:	n 3.336
di cui con esito favorevole	1288
in via di definizione	2013
con esito negativo	55

Le 55 operazioni delle quali non è stato possibile accertare l'effettivo arrivo a destino sono state poste in essere da 22 ditte che, secondo la procedura sinora adottata sono state inserite in un elenco di "inaffidabili per ulteriori richieste di autorizzazione". Tale elenco è suscettibile di variazioni in aggiunta ed in diminuzione secondo la disponibilità delle aziende a collaborare con l'Amministrazione. Si segnala che, qualora la responsabilità della mancata prova di arrivo a destino non sia attribuibile all'esportatore, l'azienda non viene iscritta nel citato elenco ovvero ne viene disinserita.

Il carico di lavoro del controllo è estremamente elevato: esso comporta l'esame di numerosi documenti in lingua estera redatti con criteri diversi secondo i diversi paesi, molteplici contatti con le aziende, le dogane e gli spedizionieri ed una complessa organizzazione di "evidenza" delle autorizzazioni rilasciate. La Divisione Sesta ha allo studio l'informatizzazione del servizio e procedure di verifica più semplici, ma più efficaci.

MODULARIC
OMM. EST. 120*Ministero del Commercio con l'Estero***PROCEDURE DI SUPPORTO ALL' ISTRUTTORIA**

Al fine di garantire all'ufficio autorizzazioni ed al Comitato Consultivo una conoscenza adeguata delle operazioni complessivamente già autorizzate verso i paesi a rischio, con l'assegnazione di nuovo personale e' stato possibile creare un nuovo servizio, per ora limitato al settore dei prodotti chimici: la contabilizzazione di tutte le operazioni annualmente autorizzate suddivise per prodotto, per paese, e per destinatario. Una relazione illustrativa e' allegata al presente appunto.

Poiche' la valutazione del rischio e' legata anche a tali parametri, si ritiene di dover estendere tale servizio gradualmente anche agli altri settori, secondo l'immissione di nuovo personale.

Un secondo servizio e' stato introdotto nel corso del 1992: esso riguarda la verifica preventiva dei "dinioghi" operati dai partners delle intese internazionali, da effettuarsi prima dell'esame del Comitato e prima della firma dei provvedimenti.

CONCLUSIONI

Il 1992 ha visto diminuire l'attività connessa con il rilascio delle autorizzazioni ed accrescere quella relativa ai controlli. Tale dovrebbe essere l'andamento del 1993, sia per le ulteriori semplificazioni programmate in ambito comunitario, sia per la estensione della cautela nei confronti dei paesi terzi, sempre più concretizzata dalle intese internazionali.

IL PRIMO DIRIGENTE

*Sede 23.2.93.**Cozzani*



MINISTERO DEL COMMERCIO CON L'ESTERO

DIREZIONE GENERALE
DELLE IMPORTAZIONI E DELLE ESPORTAZIONI
DIVISIONE VI

ESPORTAZIONI DI PRODOTTI CHIMICI 1992

UFFICIO SEGNALAZIONI

Il presente documento costi-
da n. 14 fogli deve ritener
classificato da "Riservato"
"non classificato".



Capone

PRODOTTI CHIMICI SOTTOPOSTI A CONTROLLO
ESPORTAZIONI AUTORIZZATE DAL 1 GENNAIO 1992 AL 31 DICEMBRE 1992

PRODOTTO	QUANTITA'
16. DIMETILLAMMINA (124-40-3) (u).....	TON. 12.340,768
24. ACIDO FLUORIDRICO (7664-39-3) (aa).....	1269 flaconi da vari ml.
40. CIANURO DI POTASSIO (151-50-8) (ao)....	TON. 1.479,30
42. FLORURO DI AMMONIO (1341-49-7) (aq)....	TON. 2
45. CIANURO DI SODIO (143-33-9) (at).....	TON. 14.619,78
46. TRIETANOLAMMINA (102-71-6) (w).....	Lt. 500
47. PENTASOLFURO DI FOSFORO(1314-80-3)(au)	TON. 3.659,374
50. SOLFURO DI SODIO (1313-82-2) (az).....	TON. 17.057,55

PRODOTTI CHIMICI SOTTOPOSTI A CONTROLLO

ELENCO DELLE DITTE AUTORIZZATE AD ESPORTARE DAL 1/1/1992 AL 31/12/1992

DITTA	AUTORIZZAZIONI OTTENUTE
AKZO CHEMICALS	9
BOSSI SNC	1
BRENT SPA	1
ENICHEM ANIC.....	85
FARMITALIA C. ERBA	4
FOSFOTEC SRL	1
INDUSTRIA CHIMICA SUBALPINA I.C.S.	2
ITALMATCH SRL	11
NEW TRADE SRL	2
SOCIETA' BARIO E DERIVATI SABED	48
SAMATEC SOCIETA' ABRASIVI E MATERIALI CERAMICI	3
SIRCO SRL	3
	Tot. 170

16. DIMETILLAMMINA (124 - 40 - 3) (u)

La quantità è espressa in Kg. di prodotto anidro - 100%

PAESE DI DESTINAZIONE	QUANTITA' in Kg.
AUSTRIA	160.000
FRANCIA	2.550.852
GERMANIA	4.376.420
INDIA	500.000
ISRAELE	524.000
MALESIA	450.000
OLANDA	1.075.322
SINGAPORE	100.000
SPAGNA.....	696.000
SVEZIA	143.000
SVIZZERA	541.174
TAIWAN	600.000
UNGHERIA	624.000
	Tot. 12.340.768

LE OPERAZIONI SONO STATE AUTORIZZATE ALLA DITTA AKZO CHEMICALS

24. ACIDO FLUORIDRICO (7664-39-3) (aa)

PAESE DI DESTINAZIONE	QUANTITA'
BRASILE.....	446 flaconi da vari ml.
THILANDIA.....	Lt. 820
FRANCIA.....	3 flaconi da vari ml.

LE OPERAZIONI SONO STATE AUTORIZZATE ALLA DITTA FARMITALIA C. ERBA

40. CIANURO DI POTASSIO (151-50-8) (ao)

PAESE DI DESTINAZIONE	QUANTITA' in Ton.
ARGENTINA.....	1,5
BELGIO.....	20
BRASILE.....	40
CANADA.....	100
FRANCIA.....	50
GERMANIA.....	81,8
H.KONG.....	50
INDIA.....	103
PAKISTAN.....	15
PORTOGALLO.....	20
REGNO UNITO.....	50
SINGAPORE	170
MALESIA	
SPAGNA.....	40
SUD AFRICA.....	48
TAILANDIA.....	10
TAIWAN.....	40
U.S.A.....	640
	Tot. 1.479,30

LE OPERAZIONI SONO STATE AUTORIZZATE ALLA DITTA ENICHEM ANIC

42. FLORURO DI AMMONIO (1341-49-7) (aq)

PAESE DI DESTINAZIONE	QUANTITA' in Ton.
SVIZZERA.....2

L'OPERAZIONE E' STATA AUTORIZZATA ALLA DITTA BRENT

45. CIANURO DI SODIO (143-33-9) (at)

PAESE DI DESTINAZIONE	QUANTITA' in Ton.
ARGENTINA.....	12
BELGIO.....	150
BRASILE.....	140
CINA.....	4.524,7
CANADA.....	250
COLOMBIA.....	200
FILIPPINE.....	3238
FRANCIA.....	900
GERMANIA.....	292,1
H. KONG.....	150
INDIA.....	469,98
MAROCCO.....	427
PAKISTAN.....	178,5
PORTOGALLO.....	75
REGNO UNITO.....	250
SINGAPORE	
MALESIA	500
SPAGNA.....	250
SUD AFRICA.....	145,2
TAILANDIA.....	200
TAIWAN.....	250
UNGHERIA.....	100
TURCHIA.....	1.000,8
U.S.A.....	3.162
VENEZUELA.....	50
ZIMBABWE.....	619,5
Tot.	14.619,78

46. TRIETANOLAMMINA (102-71-6) (w)

PAESE DI DESTINAZIONE	QUANTITA' in litri
TAILANDIA.....	500

L'OPERAZIONE E' STATA AUTORIZZATA ALLA DITTA C. ERBA FARMITALIA

47. PENTASOLFURO DI FOSFORO (1314-80-3) (au)

PAESE DI DESTINAZIONE	QUANTITA' in Ton.
BELGIO.....	1.000
CECOSLOVACCHIA.....	160
FRANCIA.....	720,974
GERMANIA.....	100
POLONIA.....	586
REGNO UNITO.....	70
ROMANIA.....	1.000
UNGHERIA.....	22,4
Tot. .	3.659,374

47. PENTASOLFURO DI FOSFORO (1314-80-3) (au)

ELENCO DITTE ITALIANE ESPORTATRICI

DITTA	QUANTITA' in Ton.
ITALMATCH.....	3.638,4
FOSFOTEC.....	20,974
Tot.	3.659,374

50. SOLFURO DI SODIO (1313-82-2) (az)

PAESE DI DESTINAZIONE	QUANTITA' in Ton.
ALGERIA	20
ARABIA SAUDITA.....	572
ARGENTINA.....	3.432
AUSTRALIA.....	1.266
AUSTRIA.....	772
EGITTO.....	100
EMIRATI ARABI.....	410
ETIOPIA.....	126
FRANCIA.....	3.460,50
GERMANIA.....	250
GRECIA.....	154
INDONESIA.....	2.106
ISRAELE.....	430
KUWAIT.....	336
MALTA.....	20
MAROCCO.....	260
NIGERIA.....	132
OLANDA.....	22
REGNO UNITO.....	1.500
SLOVENIA.....	1.040
SUD AFRICA.....	396
SVIZZERA.....	1,05
TAIWAN.....	18
UGANDA.....	18
ZIMBABWE.....	216
Tot.	17.057,55

50. SOLFURO DI SODIO (1313-82-2) (az)

ELENCO DITTE ITALIANE ESPORTATRICI

DITTA	QUANTITA' in Ton.
SOC. BARIO E DERIVATI.....15.409,55 (SABED)	
INDUSTRIA CHIMICA SUBALPINA..... 596 (I.C.S.)	
SIRCO.....336	
SAMATEC.....372	
BOSSI.....20	
NEW TRADE.....324	
	Tot. 17.057,55

DINIEGHI 1992

DINIEGHI EMESSI: n. 2

DITTA ESP.	PRODOTTO	QUANTITA'	PAESE	DESTINATARIO
DAC INTERN.	TRJETANOLAMMINA	KG.54.600	IRAN	SEYRAN HYGIE GIENIC PRO- DUCTS
NEW TRADE	SOLFURO DI SODIO	TÓN. 36	LIBANO	KHAIRALLAH FOR INDUSTRY AND COMMER- CE

Pag. 1

Data stampa: 23/03/93

TOTALE CERTIFICATI PER PAESE

Richiesti dal 01/01/92 al 31/12/92

Sigla	P A E S E	Richiesti	Emessi	Non emes.	Istrutt.
AUS	AUSTRALIA	0	0	0	0
A	AUSTRIA	2	2	0	0
B	BELGIO	48	47	1	0
CA	CANADA	2	2	0	0
DK	DANIMARCA	8	8	0	0
SF	FINLANDIA	0	0	0	0
F	FRANCIA	114	108	1	5
J	GIAPPONE	421	417	1	3
GR	GRECIA	1	1	0	0
HK	HONG KONG	0	0	0	0
IRL	IRLANDA	1	0	1	0
YU	JUGOSLAVIA	0	0	0	0
L	LUSSEMBURGO	1	1	0	0
N	NORVEGIA	0	0	0	0
NL	OLANDA	14	14	0	0
P	PORTOGALLO	1	0	1	0
GB	REGNO UNITO	22	21	1	0
D	REP. FED. DI GERMANIA	505	500	4	1
II	SENZA PAESE	5	0	4	1
SGP	SINGAPORE	0	0	0	0
E	SPAGNA	1	1	0	0
USA	STATI UNITI	132	129	2	1
ZA	SUDAFRICA	0	0	0	0
S	SVEZIA	0	0	0	0
CH	SVIZZERA	5	5	0	0
TR	TURCHIA	0	0	0	0
	T O T A L I	1.283	1.256	16	11

Il presente documento costituito da n. 1 foglio deve tenersi declassificato "riservato" a "non classificato".

Il Primo Dirigente
Claudio Borghese



MODULARIO
COMM. EST. 129*Ministero del Commercio con l'Estero*DIREZIONE GENERALE IMPORT-EXPORT
- Div. I -

Prot.n. 310532

31 MAR. 1993

Ns.Rif. 89/O/UCPMA dell'11/3/1993

Alla Presidenza del Consiglio
dei Ministri
- Ufficio Coordinamento Produ-
zione Materiali di Armamento
ROMAe, p. c. :
Al Gabinetto Sig. Ministro
SEDE

OGGETTO: L.185/90. Relazione al Parlamento ex art.5

Ad integrazione di quanto già comunicato con nota n.475352 del 12.3.1993 per quanto concerne i prodotti di alta tecnologia di cui alla Legge 222/92, si fa presente che, relativamente al materiale di armamento, di cui alla Legge 185/90, questo Dicastero non ha elementi da segnalare rispetto a quelli già forniti dal Ministero Affari Esteri - U.A.M.A. - competente per materia.

IL DIRETTORE GENERALE
(Bruno Martuscelli)

Stampa circolare illeggibile

PRESIDENZA DEL CONSIGLIO DEI MINISTRI Ufficio coordinamento produzione materiali di armamento
Prot. n. 162/0/UCPMA

