



VLADA REPUBLIKE HRVATSKE

Na temelju članka 31. stavka 3. Zakona o Vladi Republike Hrvatske (Narodne novine, broj 150/2011), a u vezi sa člankom 25. stavkom 2. Zakona o izvozu i uvozu robe vojne namjene i nevojnih ubojnih sredstava (Narodne novine, broj 86/2008), Vlada Republike Hrvatske je na sjednici održanoj 25. travnja 2013. godine donijela

ZAKLJUČAK

Prihvaća se Godišnje izvješće o izvozu i uvozu robe vojne namjene i nevojnih ubojnih sredstava za komercijalne svrhe za 2012. godinu, u tekstu koji je Vladi Republike Hrvatske dostavilo Ministarstvo gospodarstva aktom, klase: 330-01/13-01/104, urbroja: 524-04-01-01-02/1-13-10, od 15. travnja 2013. godine.

Klasa: 022-03/13-07/74
Urbroj: 50301-05/05-13-3
Zagreb, 25. travnja 2013.


PREDSJEDNIK

Zoran Milanović

GODIŠNJE IZVJEŠĆE O IZVOZU I UVOZU ROBE VOJNE NAMJENE I NEVOJNIH UBOJNIH SREDSTAVA ZA KOMERCIJALNE SVRHE ZA 2012. GODINU

1. UVOD

Sukladno odredbama članka 25. Zakona o izvozu i uvozu robe vojne namjene i nevojnih ubojnih sredstava ("Narodne novine" br. 86/2008, u daljnjem tekstu Zakon), Ministarstvo gospodarstva je dužno izraditi *Godišnje izvješće o izvozu i uvozu robe vojne namjene i nevojnih ubojnih sredstava za komercijalne svrhe za 2012. godinu*. Zakon je u primjeni od 1. siječnja 2009. godine te je ovo četvrto Godišnje izvješće o izvozu i uvozu robe vojne namjene i nevojnih ubojnih sredstava za komercijalne svrhe (u daljnjem tekstu Izvješće).

Izvješće za 2012. godinu sadrži informacije o izdanim, realiziranim i odbijenim dozvolama za izvoz i uvoz robe vojne namjene i nevojnih ubojnih sredstava za komercijalne svrhe te pružanje usluga koje su razvrstane prema destinaciji, kategoriji iz Popisa robe vojne namjene te prema vrsti robe na Popisu nevojnih ubojnih sredstava.

Popis robe vojne namjene je u cijelosti usklađen sa Zajedničkim vojnim popisom Europske unije, a Popis nevojnih ubojnih sredstava predstavlja nacionalni popis. Oba Popisa su sadržana u Uredbi o Popisu robe vojne namjene i Popisu nevojnih ubojnih sredstava ("Narodne novine" br. 89/2012), koje je Vlada donijela na temelju članka 3. i 4. navedenog Zakona.

Pored Zakonske obveze, ovo Izvješće ima za cilj transparentno informirati javnost te na taj način utjecati na nacionalnu sigurnost, vanjsku politiku i gospodarske interese Republike Hrvatske. Izvješće objedinjuje sve napore koje su tijekom godina poduzimala nadležna tijela Republike Hrvatske kako bi se uspostavio što uspješniji sustav kontrole izvoza i uvoza robe vojne namjene i nevojnih ubojnih sredstava.

1.1. DEFINICIJE I POJMOVI

U odredbe navedenog Zakona ugrađene su definicije koje su preuzete iz regulative Europske unije kao što je definicija robe vojne namjene, usluga, brokeringa i tehničke pomoći.

Roba vojne namjene je roba koja je uglavnom, ali ne isključivo, konstruirana, izrađena, sastavljena ili modificirana za vojnu namjenu, uključujući tehnologiju i softver povezan uz tu robu te je navedena u Popisu robe vojne namjene. Popis robe vojne namjene usklađuje se sa Zajedničkim vojnim popisom EU svake tekuće godine za prethodnu godinu.

Sintagma „uglavnom ali ne isključivo konstruirana za vojnu namjenu“ znači da neke robe koje su navedene u Popisu robe vojne namjene nisu isključivo vojnog karaktera, kao što pištolj nije isključivo konstruiran za vojnu namjenu ali se zbog svojih karakteristika nalazi na Vojnom popisu te ga na isti način koriste vojne osobe, policija,

zaštitarske službe i lovci, kao i fizičke osobe za osobno naoružanje. Slična situacija je i sa oružjem i streljivom s centralnim paljenjem koje se koristi kako za vojne namjene tako i za lov.

Nevojna ubojna sredstva su robe koje radi svojih tehničkih karakteristika i mogućnosti uporabe podliježu izveznoj odnosno uveznoj kontroli te su navedene u Popisu nevojnih ubojnih sredstava za komercijalne svrhe. Popis nevojnih ubojnih sredstvima je nacionalni propis, a svaka zemlja članica Europske unije ima mogućnost sama odlučivati koja vrsta ubojnih sredstava će se nalaziti na njenom nacionalnom popisu. U nevojna ubojna sredstva spada lovačko i sportsko oružje te dijelovi tog oružja, lovačko i sportsko streljivo i njegovi dijelovi te gospodarski eksplozivi, baruti i određeni pirotehnički proizvodi.

Usluge, sukladno odredbi članka 2. stavka 8. navedenog Zakona, znače pribavljanje koristi, prenošenje prava te ostale poslovne aktivnosti koje se odnose na robu vojne namjene, uključujući brokerske usluge i tehničku pomoć.

Brokerske usluge znače pregovaranje ili ugovaranje poslova za kupovinu, prodaju ili nabavu robe vojne namjene, navedenu u Popisu robe vojne namjene, iz jedne strane države u bilo koju drugu stranu državu te prodaju i kupovinu robe vojne namjene navedenu u Popisu robe vojne namjene koja se nalazi u jednoj stranoj državi za prijenos u drugu stranu državu.

Brokerskim uslugama se ne smatraju prijevozništvo, financijske usluge, osiguranje ili reosiguranje i oglašavanje ili promidžba.

Tehnička pomoć znači svaku tehničku pomoć u svezi s popravkom, razvojem, proizvodnjom, sastavljanjem, testiranjem ili održavanjem robe vojne namjene te bilo koju drugu tehničku pomoć koja se odnosi na robu vojne namjene koja može imati oblik upute, osposobljavanja, prijenosa poslovnog znanja ili stručnih ili savjetodavnih usluga.

Tehnička pomoć uključuje usmene oblike pomoći, pisane ili glasovne instrukcije, treninge, prijenose poslovnog znanja ili vještina ili konzultantske usluge.

1.2. UVJETI ZA IZVOZ I UVOZ ROBE VOJNE NAMJENE I NEVOJNIH UBOJNIH SREDSTAVA

Zakonom su propisani uvjeti za izvoz i uvoz robe vojne namjene i nevojnih ubojnih sredstava za komercijalne svrhe, ovlasti za izdavanje dozvola za izvoz i uvoz robe vojne namjene i nevojnih ubojnih sredstava te pružanje usluga koje se odnose na robu vojne namjene, nadležnosti tijela državne uprave koja sudjeluju u njegovoj provedbi, prava i obveze izvoznika, uvoznika i pružatelja usluga, uvjeti za obavljanje djelatnosti propisanih navedenim Zakonom te nadzor i upravne mjere za prekršitelje Zakona kada su ugroženi nacionalni ili vanjskopolitički interesi Republike Hrvatske.

Izvoz i uvoz robe vojne namjene i nevojnih ubojnih sredstava, temeljem Zakona, mogu obavljati samo pravne i fizičke osobe – obrtnici upisane u Očevidnik izvoznika i uvoznika robe vojne namjene i nevojnih ubojnih sredstava.

Pružanjem usluga mogu se baviti osobe registrirane za obavljanje djelatnosti proizvodnje, odnosno posredovanja na domaćem i inozemnom tržištu robom navedenom u Popisu robe vojne namjene, sa sjedištem na teritoriju Republike Hrvatske te upisane u Očevidnik pružatelja usluga za robu vojne namjene.

Prikaz 1. Broj tvrtki upisanih u Očevidnike do 31.12.2012. godine

Tvrtke upisane u Očevidnik izvoznika i uvoznika robe vojne namjene i nevojnih ubojnih sredstava	113
Tvrtke upisane u Očevidnik pružatelja usluga za robu vojne namjene	15

* Izvor: Evidencija Ministarstva gospodarstva

Člankom 6. predmetnog Zakona propisano je da dozvole za izvoz i uvoz robe vojne namjene i nevojnih ubojnih sredstava te pružanje usluga za robu vojne namjene, za komercijalne svrhe, izdaje ministarstvo nadležno za gospodarstvo temeljem suglasnosti Povjerenstva za davanje suglasnosti za izvoz i uvoz robe vojne namjene i nevojnih ubojnih sredstava te pružanje usluga za robu vojne namjene.

Povjerenstvo čine predstavnici ministarstava nadležnih za obranu, unutarnje poslove, vanjske poslove i gospodarstvo. Suglasnost za izdavanje dozvola daje se temeljem konsenzusa svih članova Povjerenstva.

Zakon omogućava i izdavanje opće izvozne dozvole za izvoz istovrsne robe vojne namjene u jednu ili više država, uzimajući u obzir vrstu robe i dugoročnost izvoznog posla te državu u koju se ta roba izvozi. Međutim, opća izvozna dozvola može se izdati samo za izvoz uzoraka oklopne ili zaštitne opreme, konstrukcija i komponenti iz kategorije ML13. Popisa robe vojne namjene za potrebe sudjelovanja na tenderima i izložbama s rokom važenja do jedne godine.

S obzirom da postupak izdavanja dozvola zahtijeva određeno vrijeme propisivanjem ovakve odredbe omogućeno je domaćim proizvođačima zaštitne opreme sudjelovanje na međunarodnim tenderima i ravnopravnu utakmicu na svjetskom tržištu.

Zakonom je propisana i mogućnost donošenja rješenja o opozivu izdane dozvole ako se utvrdi da jedan ili više uvjeta, temeljem kojih je dozvola izdana, više ne postoji ili ako je dozvola izdana na temelju netočnih ili nepotpunih podataka.

1.3. BAZA PODATAKA

Da bi Ministarstvo gospodarstva raspolagalo vjerodostojnim i točnim podacima o zatraženim, izdanim, odbijenim, realiziranim dozvolama, navedeni Zakon propisuje da su osobe, koje obavljaju djelatnost izvoza odnosno uvoza navedenih roba i usluga, dužne u roku 15 dana od dana izvršenog izvoza odnosno uvoza ili pružene usluge, pisanim putem izvijestiti Ministarstvo gospodarstva o izvršenom izvozu odnosno uvozu robe te pruženim brokerskim uslugama, što za svrhu ima izradu baze podataka. Također, tvrtke su dužne priložiti dokumentaciju temeljem koje je izvršen izvoz odnosno uvoz ili usluga, a što uključuje i presliku carinske deklaracije. S obzirom da iz carinske deklaracije vrlo često nije bilo razvidno temeljem koje dozvole je izvršen izvoz ili uvoz, Zakonom je propisano da je deklarant dužan u carinsku deklaraciju uvrsti određene elemente koji su neophodni za vođenje baze podataka i izradu godišnjeg izvješća. U svezi s navedenim, deklarant je dužan u carinskoj deklaraciji, pored punog naziva i adrese izvoznika odnosno uvoznika, navesti broj izvozne odnosno uvozne dozvole, temeljem koje je izvršen carinski postupak, naziv robe sukladan nazivu u predmetnoj dozvoli, količinu robe izraženu u jedinici mjere koja je navedena u predmetnoj dozvoli, vrijednost robe izraženu u valuti koja je navedena u predmetnoj dozvoli te tarifnu oznaku robe prema Uredbi o carinskoj tarifi, a za robu iz Popisa robe vojne namjene i ML oznaku predmetne robe. Propisivanjem navedenih odredbi nastoji se obvezati deklaranta da sa što više konkretnih podataka omogući carinskim službenicima, prilikom provođenja carinskog postupka, što je moguće bržu i učinkovitiju carinsku kontrolu. Naime, navođenjem ML oznake iz Popisa robe vojne namjene u carinskoj deklaraciji skreće se pozornost carinskom službeniku da predmetna roba podliježe izvoznju odnosno uvoznju dozvoli temeljem Zakona o izvozu i uvozu robe vojne namjene i nevojnih ubojnih sredstava odnosno Popisu robe vojne namjene, što prema tarifnoj oznaci robe neće biti moguće utvrditi s obzirom da Popis robe vojne namjene ne sadrži tarifne oznake.

Iako se navedene dozvole izdaju s rokom važenja do 6 mjeseci veliki broj odobrenih dozvola biva neiskorišten ili je samo djelomično iskorišten. Razlog tome, jednim dijelom leži i u činjenici da hrvatski izvoznici svoje zahtjeve za izvoz temelje na uvoznim dozvolama i potvrđama krajnjeg korisnika stranih zemalja, čiji je rok valjanosti jedna godina, a da pri tom nisu u mogućnosti u roku šest mjeseci, koliko je rok valjanosti hrvatskih dozvola, isporučiti sve odobrene količine.

Bitno je istaknuti, da sustav TRACKER, pomoću kojeg Ministarstvo gospodarstva izdaje dozvole služi kao baza podataka na temelju kojih je ovo izvješće sačinjeno. U sustav se podaci unose od strane djelatnika Ministarstva gospodarstva te Ministarstva financija- Carinska uprava. Isti se odnose na podatke o izdanim, realiziranim i odbijenim dozvolama.

Naime, od 1. siječnja 2010. godine Carinska uprava je započela s primjenom sustava TRACKER u kojem Ministarstvo gospodarstva izdaje dozvole, a koji omogućava kvalitetno i precizno razduživanje po dozvolama za izvoz odnosno uvoz robe vojne namjene i nevojnih ubojnih sredstava te pružanje usluga za robu vojne namjene. Pomoću sustava TRACKER, kvalitetno se provode izvozne i uvozne kontrole robe vojne namjene i nevojnih ubojnih sredstava za komercijalne svrhe. Kako bi program TRACKER u potpunosti služio svrsi kojoj je namijenjen, obavljeno je umrežavanje svih državnih tijela koja sudjeluju u postupku izdavanja dozvola, za navedene robe.

2. IZVJEŠĆE O IZDANIM DOZVOLAMA ZA IZVOZ ODNOSNO UVOZ

Sukladno odredbama članka 25. Zakona o izvozu i uvozu robe vojne namjene i nevojnih ubojnih sredstava, Ministarstvo gospodarstva izradilo je Godišnje izvješće o izvozu i uvozu robe vojne namjene i nevojnih ubojnih sredstava za komercijalne svrhe za 2012. godinu. Sastavni dio navedenog Izvješća je i tabelarni pregled izvoza robe vojne namjene sačinjen prema metodologiji Europske Unije. Također, u prilogu Izvješća nalazi se i Popis tvrtki upisanih u Očevidnik izvoznika i uvoznika robe vojne namjene i nevojnih ubojnih sredstava te u Očevidnik pružatelja usluga za robu vojne namjene, zaključno sa danom 31. prosinca 2012. godine

Iz navedenog Izvješća razvidno je da je Ministarstvo gospodarstva, u 2012. godini, izdalo ukupno 667 dozvola, od čega 319 dozvola za izvoz, 344 dozvola za uvoz te 4 dozvole za pružanje usluga. Iz priloženih tabela razvidno je da se 180 dozvola odnose na izvoz robe navedene u Popisu robe vojne namjene (Prilog 1.), 131 dozvola na uvoz robe navedene u Popisu robe vojne namjene (Prilog 2.), 59 dozvola na izvoz robe navedene u Popisu nevojnih ubojnih sredstava (Prilog 3.), 199 dozvola na uvoz robe navedene u Popisu nevojnih ubojnih sredstava (Prilog 4.), 11 dozvola na privremeni izvoz robe iz Popisa robe vojne namjene (Prilog 5.), 11 dozvola na uvoz privremeno izvezene robe iz Popisa robe vojne namjene (Prilog 6.), 3 dozvole na privremeni uvoz robe iz Popisa robe vojne namjene (Prilog 7.), 2 dozvola na izvoz privremeno uvezene robe iz Popisa robe vojne namjene (Prilog 8.), 4 dozvole za pružanje usluga za robu iz Popisa robe vojne namjene (Prilog 9.) te 67 općih dozvola za izvoz robe iz kategorije ML13 Popisa robe vojne namjene u svrhu prezentacije na sajmovima i tenderima (Prilog 10.).

Temeljem mišljenja Povjerenstva Ministarstvo gospodarstva je odbilo ukupno 9 zahtjeva, od čega se 5 zahtjeva odnosilo na izvoz robe iz Popisa robe vojne namjene u vrijednosti 1.487.604,81 EUR (Prilog 11.), 2 zahtjeva na uvoz za robu iz Popisa nevojnih ubojnih sredstava u vrijednosti 15.112,56 EUR (Prilog 12.), a 2 zahtjeva za uvoz robe iz Popisa robe vojne namjene u vrijednosti 290.221,34 EUR (Prilog 13.). Zahtjevi su uglavnom odbijeni iz razloga što izvozi nisu bili u skladu s vanjskom i sigurnosnom politikom Republike Hrvatske ili su odbijeni iz razloga što tvrtke nisu dostavile svu zakonom propisanu dokumentaciju u Očevidnik izvoznika i uvoznika robe vojne namjene i nevojnih ubojnih sredstava.

Prikaz 2. Pregled ukupno izdanih dozvola u 2012. godini

	BROJ IZDANIH DOZVOLA U 2012.
Izvoz	319
Uvoz	344
Pružanje usluga	4
UKUPNO	667

Prikaz 3. Pregled izdanih izvoznih i uvoznih dozvola prema kategorijama

	POPIS ROBE VOJNE NAMJENE	POPIS NEVOJNIH UBOJNIH SREDSTAVA
Izvoz¹	264	59
Uvoz²	145	199

Prikaz 4. Pregled izdanih dozvola za privremeni izvoz/uvoz

	PRIVREMENI IZVOZ	PRIVREMENI UVOZ
Roba vojne namjene	11	3
Nevojna ubojna sredstva	0	0

Usporedbom podataka iz 2012. s podacima iz 2011. godine, razvidno je da se ukupan broj izdanih dozvola smanjio sa 705 na 667 izdanih dozvola. Bitno je istaknuti da se broj izvoznih dozvola povećao sa 286 na 319 izdanih izvoznih dozvola, što je 33 dozvole više u odnosu na prethodnu godinu, a broj uvoznih dozvola je smanjen sa 409 na 344 dozvola, što je za 65 dozvola manje u odnosu na 2011. godinu. Broj dozvola za pružanje usluga se smanjio sa 10 na 4 izdane dozvole.

3. IZVJEŠĆE O FINACIJSKOJ REALIZACIJI DOZVOLA IZDANIH U 2012.

U 2012. godini izdano je ukupno 180 dozvola za izvoz robe navedene u Popisu robe vojne namjene u vrijednosti 238.421.237,11 EUR-a od čega je u 2012. godini realizirano 51.490.913,12 EUR-a; 131 dozvola za uvoz robe navedene u Popisu robe vojne namjene u vrijednosti 4.744.380,87 EUR-a od čega je realizirano 1.262.243,44 EUR-a; 59 dozvola za izvoz robe navedene u Popisu nevojnih ubojnih sredstava u vrijednosti 27.163.064,74 EUR-a od čega su realizirana samo 1.830.607,51 EUR-a te 199 dozvola za uvoz robe navedene u Popisu nevojnih ubojnih sredstava u vrijednosti 56.788.215,67 EUR-a od čega su realizirana samo 3.074.096,78 EUR-a. Također je potrebno istaknuti da je odobreno 4 dozvole za pružanje usluga za robu iz Popisa robe vojne namjene u vrijednosti od 2.535.925,78 EUR te nijedna dozvola nije realizirana.

¹ Izvoz obuhvaća: izvoz, privremeni izvoz, izvoz privremeno uvezene robe, opće dozvole za izvoz i pružanje usluga

² Uvoz obuhvaća: uvoz, privremeni uvoz, izvoz privremeno uvezene robe

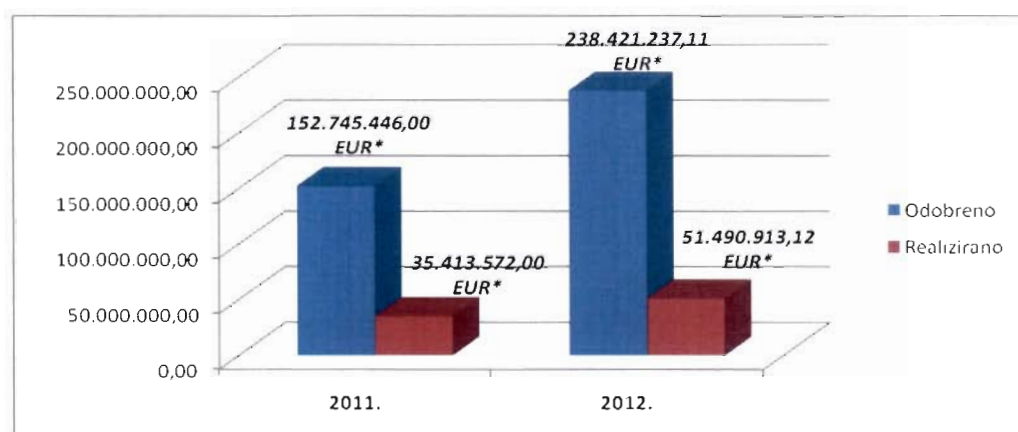
U usporedbi sa 2011. godinom, kada je odobrena vrijednost izdanih dozvola za izvoz robe navedene u Popisu robe vojne namjene iznosila 152.745.446,00 EUR-a od čega je realizirano samo 35.413.572,00 EUR-a, u 2012. godini odobrena je vrijednost izdanih dozvola za izvoz robe iz Popisa robe vojne namjene iznosila 238.421.237,11 EUR-a od čega je realizirano 51.490.913,12 EUR-a. Navedeno, iskazano u postocima, daje značajan podatak: **u 2012. godini je odobrena vrijednost izdanih dozvola za robu vojne namjene za 53,10 % veća u odnosu na 2011. godinu, a iznos realiziranih vrijednosti je za 45,40% veći nego u 2011. godini.** Isti ukazuje na pozitivan trend rasta izvoza robe vojne namjene u 2012. godini u odnosu na 2011. godinu.

Ako **realizaciji** dozvola za izvoz robe s vojnom namjenom izdanih u 2012. godini u iznosu od 51.490.913,12 EUR-a, dodamo realizaciju dozvola izdanih u 2011. godini a iskorištenih u 2012. godini u iznosu od 20.852.274,93 EUR-a, **dobit ćemo ukupnu realiziranu vrijednost dozvola za izvoz robe s vojnom namjenom u 2012. godini u iznosu od 72.343.188, 05 EUR-a.**

Na isti način može se izračunati ukupna realizirana vrijednost dozvola za izvoz nevojnih ubojnih sredstava u 2012. godini, gdje ćemo zbrojiti iznose 1.830.607,51 EUR-a i 652.224,36 EUR-a te ćemo dobiti ukupan iznos od 2.482.831,87 EUR-a.

Prikaz 5. Tabela i grafički usporedni prikaz izvoza robe iz Popisa robe vojne namjene za 2011 /2012

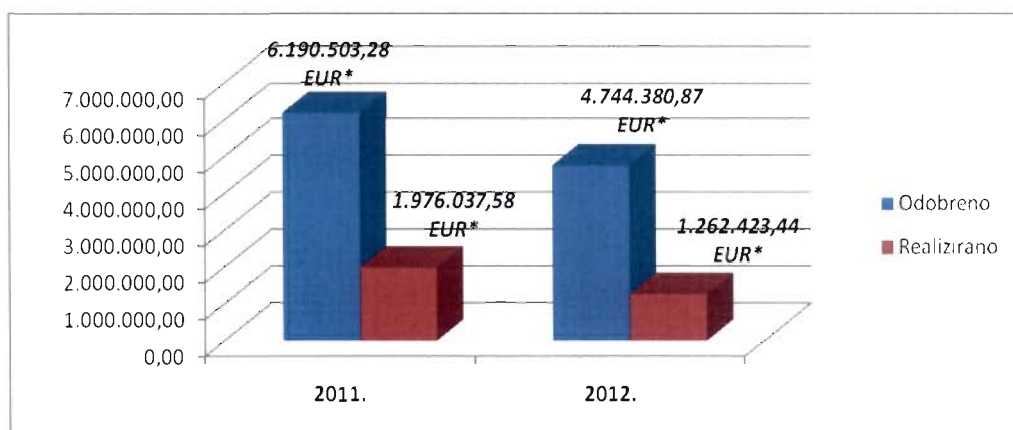
IZVOZ ROBE VOJNE NAMJENE	2011.	2012.
Odobreno EUR*	152.745.446,00	238.421.237,11
Realizirano EUR*	35.413.572,00	51.490.913,12



* Pretvaranje valute iz USD i KN u EUR izvršeno je prema srednjem tečaju Narodne banke na dan izrade Izvješća (13.03.2013.)

Prikaz 6. Tabelarni i grafički usporedni prikaz uvoza robe iz Popisa robe vojne namjene za 2011 /2012

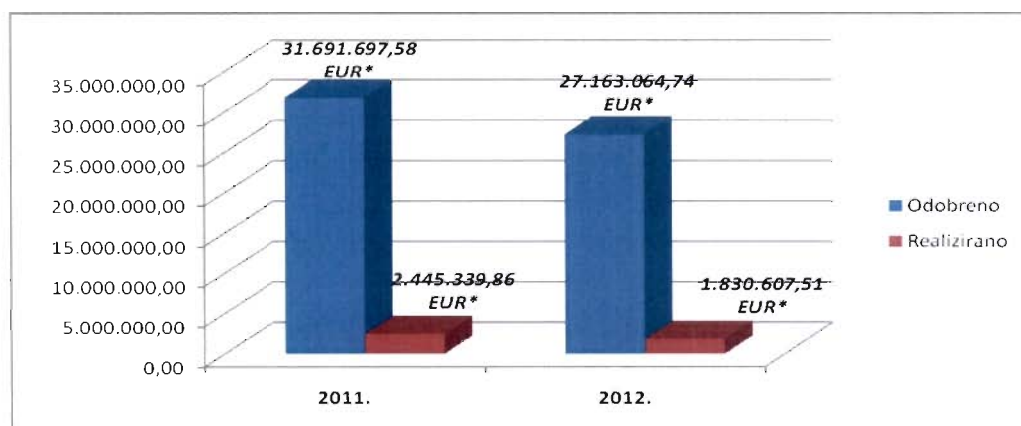
UVOZ ROBE VOJNE NAMJENE	2011.	2012.
Odobreno EUR*	6.190.503,28	4.744.380,87
Realizirano EUR*	1.976.037,58	1.262.423,44



* Pretvaranje valute iz USD u EUR izvršeno je prema srednjem tečaju Narodne banke na dan izrade Izvješća (13.03.2013.)

Prikaz 7. Tabelarni i grafički usporedni prikaz izvoza robe iz Popisa nevojnih ubojnih sredstava za 2011 /2012

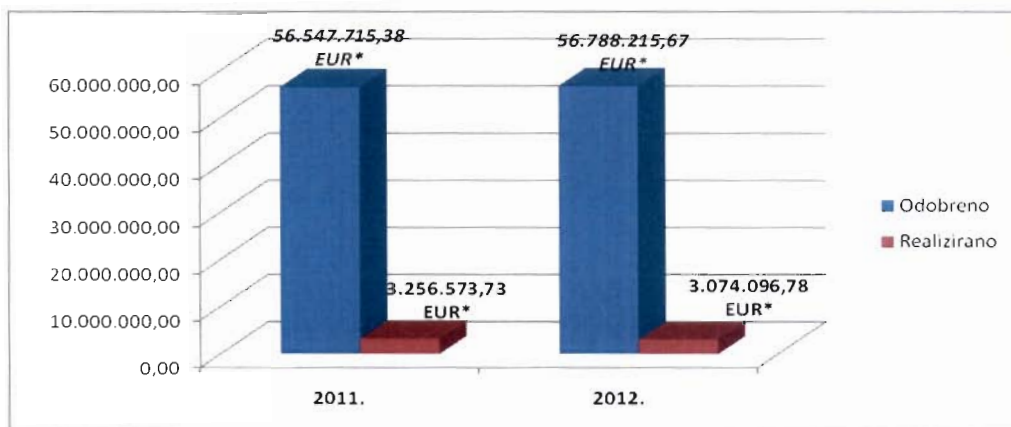
IZVOZ NEVOJNIH UBOJNIH SREDSTAVA	2011.	2012.
Odobreno EUR*	31.691.697,58	27.163.064,74
Realizirano EUR*	2.445.339,86	1.830.607,51



* Pretvaranje valute iz USD i KN u EUR izvršeno je prema srednjem tečaju Narodne banke na dan izrade Izvješća (13.03.2013.)

Prikaz 8. Tabelarni i grafički usporedni prikaz uvoza robe iz Popisa nevojnih ubojnih sredstava za 2011/2012

UVOZ NEVOJNIH UBOJNIH SREDSTAVA	2011.	2012.
Odobreno EUR*	56.547.715,38	56.788.215,67
Realizirano EUR*	3.256.573,73	3.074.096,78



* Pretvaranje valute iz USD u EUR izvršeno je prema srednjem tečaju Narodne banke na dan izrade Izvješća (13.03.2013.)

4. ZAKLJUČAK

Ministarstvo gospodarstva izradilo je Godišnje izvješće o izvozu i uvozu robe vojne namjene i nevojnih ubojnih sredstava za komercijalne svrhe za 2012. godinu sukladno obvezi koja je proistekla iz odredbi članka 25. Zakona o izvozu i uvozu robe vojne namjene i nevojnih ubojnih sredstava ("Narodne novine" br. 86/08). Sukladno odredbama istog članka navedenog Zakona Ministarstvo gospodarstva, u čijoj nadležnosti je izdavanje dozvola za izvoz i uvoz robe vojne namjene i nevojnih ubojnih sredstava te za pružanje usluga, dužno je izraditi predmetno Izvješće za prethodnu godinu i dostaviti ga Vladi Republike Hrvatske do konca travnja tekuće godine. S obzirom da je primjena navedenog Zakona započela 1. siječnja 2009. godine, ovo je četvrto takvo Izvješće koje se dostavlja Vladi Republike Hrvatske.

U 2012. godini održano je ukupno 27 sastanaka Povjerenstva za davanje suglasnosti za izvoz i uvoz robe vojne namjene i nevojnih ubojnih sredstava te pružanje usluga za robu vojne namjene. Povjerenstvo je dalo suglasnost za ukupno 667 dozvola.

Ministarstvo gospodarstva je u 2012. godini izdalo 319 izvoznih dozvola, 344 uvoznih te 4 dozvole za pružanje usluga.

Nadalje, temeljem mišljenja Povjerenstva Ministarstvo gospodarstva je odbilo ukupno 9 zahtjeva, koji su uglavnom odbijeni iz razloga što izvozi nisu bili u skladu s vanjskom i sigurnosnom politikom Republike Hrvatske ili su odbijeni iz razloga što tvrtke nisu dostavile svu zakonom propisanu dokumentaciju u Očevidnik izvoznika i uvoznika robe vojne namjene i nevojnih ubojnih sredstava.

Izvješće za 2012. godinu ukazuje na pozitivne trendove izvoza robe vojne namjene u odnosu na 2011. godinu, pa je tako u 2012. godini odobrena vrijednost izdanih dozvola za robu vojne namjene za 53,10 % veća u odnosu na 2011 godinu, a iznos realiziranih vrijednosti je za 45,40% veći nego u 2011 godini.

Također je važno napomenuti, da sustav TRACKER, pomoću kojeg Ministarstvo gospodarstva izdaje dozvole služi kao baza podataka na temelju kojih je ovo Izvješće sačinjeno. U sustav se podaci unose od strane djelatnika Ministarstva gospodarstva te Ministarstva financija- Carinska uprava. Ovo Izvješće je sačinjeno na temelju harmoniziranog rada i svih drugih tijela državne uprave koja sudjeluju u kontroli izvoza i uvoza robe vojne namjene i nevojnih ubojnih sredstava.

Cilj ovog Izvješća ja na transparentan način informirati javnost o izvozu i uvozu robe vojne namjene i nevojnih ubojnih sredstva te pružanja usluga te na taj način utjecati na nacionalnu sigurnost, vanjsku politiku i gospodarske interese Republike Hrvatske.

Prilozi:

1. Izvoz robe vojne namjene za razdoblje 2012.
2. Uvoz robe vojne namjene za razdoblje 2012.
3. Izvoz nevojnih ubojnih sredstava za razdoblje 2012.
4. Uvoz nevojnih ubojnih sredstava za razdoblje 2012.
5. Privremeni izvoz robe vojne namjene za razdoblje 2012.
6. Uvoz privremeno izvezene robe vojne namjene za razdoblje 2012.
7. Privremeni uvoz robe vojne namjene za razdoblje 2012.
8. Izvoz privremeno uvezene robe vojne namjene za razdoblje 2012.
9. Pružanje usluga za robu vojne namjene za razdoblje 2012.
10. Opće dozvole za izvoz robe vojne namjene za razdoblje 2012.
11. Odbijeni zahtjevi za dozvole za izvoz robe vojne namjene za razdoblje 2012.
12. Odbijeni zahtjevi za dozvole za uvoz nevojnih ubojnih sredstava za razdoblje 2012.
13. Odbijeni zahtjevi za dozvole za uvoz robe vojne namjene za razdoblje 2012.
14. Izvoz robe vojne namjene (dozvole izdane u 2011., a realizirane u 2012.)
15. Uvoz robe vojne namjene (dozvole izdane u 2011., a realizirane u 2012.)
16. Izvoz nevojnih ubojnih sredstava (dozvole izdane u 2011., a realizirane u 2012.)
17. Uvoz nevojnih ubojnih sredstava (dozvole izdane u 2011., a realizirane u 2012.)
18. Opće dozvole za izvoz robe vojne namjene (dozvole izdane u 2011., a realizirane u 2012.)
19. Pregled izvoza robe vojne namjene u 2012. prema metodologiji Europske unije
20. Popis tvrtki upisanih u Očevidnik izvoznika i uvoznika robe vojne namjene i nevojnih ubojnih sredstava
21. Popis tvrtki upisanih u Očevidnik pružatelja usluga za robu vojne namjene

IZVOZ ROBE VOJNE NAMJENE ZA RAZDOBLJE 2012.
PRILOG 1.

ZEMLJA IZVOZA	BROJ DOZVOLA	VRSTA ROBE	ML OZNAKA	ODOBRENA VRIJEDNOST	ODOBRENA KOLIČINA	REALIZIRANA KOLIČINA	REALIZIRANA VRIJEDNOST
AUSTRIJA	2	PIŠTOLJI	ML1a	21.000,00 USD	1.050 KOM	1.007 KOM	20.140,00 USD
AUSTRIJA	1	VOJNO STRELJIVO	ML2a	1.080,00 USD	54 KOM	29 KOM	580,00 USD
AUSTRIJA	2	PUŠKE	ML1a	75.820,00 USD	3.791 KOM	3.580 KOM	71.600,00 USD
AUSTRIJA	2	PIŠTOLJI	ML1a	8.840,00 EUR	72 KOM	72 KOM	8.840,00 EUR
AUSTRIJA	1	PUŠKE	ML1a	4.450,00 EUR	23 KOM	23 KOM	1.255,00 EUR
AUSTRIJA	1	MINOBACAČ	ML2a	120,00 USD	6 KOM	6 KOM	120,00 USD
AUSTRIJA	1	DJELOVI ZA VOJNO ORUŽJE	ML1a	3.682,00 USD	1.918 KOM	1.918 KOM	3.682,00 USD
UKUPNO	10			101.702,00 USD			98.122,00 USD
				13.280,00 EUR			10.095,00 EUR
BANGLADEŠ	1	KACIGE	ML13c	1.344.000,00 EUR	12.000 KOM		0,00 EUR
UKUPNO	1			1.344.000,00 EUR			
BOSNA I HERCEGOVINA	3	PIŠTOLJI	ML1a	216.953,00 EUR	920 KPL	320 KPL	77.498,00 EUR
BOSNA I HERCEGOVINA	2	PUŠKE	ML1a	43.080,96 EUR	60 KOM	51 KOM	41.257,72 EUR
UKUPNO	5			260.033,96 EUR			118.755,72 EUR
BUGARSKA	3	KACIGE	ML13c	68.815,00 EUR	630 KOM	25 KOM	3.400,00 EUR
UKUPNO	3			68.815,00 EUR			3.400,00 EUR
CRNA GORA	1	ZAŠTITNI BALISTIČKI KONTEJNER	ML13b	1.416,20 EUR	1 KOM	1 KOM	1.416,20 EUR
CRNA GORA	1	ZAŠTITNI BALISTIČKI PRSLUK	ML13d1	426,80 EUR	1 KOM	1 KOM	426,80 EUR
CRNA GORA	1	KACIGA	ML13c	280,00 EUR	1 KOM	1 KOM	280,00 EUR
UKUPNO	3			2.123,00 EUR			2.123,00 EUR
ČEŠKA	1	VOJNO STRELJIVO	ML3a	486.001,20 EUR	52.725 KOM		0,00 EUR
UKUPNO	1			486.001,20 EUR			
EGIPAT	2	PIŠTOLJI	ML1a	1.700,00 EUR	4 KOM	4 KOM	1.650,00 EUR
EGIPAT (preko Bugarske)	1	UNUTARNJA OPREMA ZA KACIGE	ML13c	6.052,00 EUR	356 KOM	356 KOM	6.052,00 EUR
EGIPAT (preko Bugarske)	2	KACIGE	ML13c	193.842,00 EUR	1.783 KOM	1.783 KOM	193.842,00 EUR
EGIPAT	1	POLJSKI TELEFONI	ML11a	400,00 USD	4 KOM	4 KOM	400,00 USD
UKUPNO	6			201.594,00 EUR			201.544,00 EUR
				400,00 USD			400,00 USD
FILIPINI	1	DJELOVI PIŠTOLJA	ML1d	5.016,60 EUR	565 KOM	565 KOM	5.016,60 EUR
FILIPINI	1	DJELOVI PIŠTOLJA	ML1a	2.503,48 EUR	921 KOM	921 KOM	2.503,48 EUR
FILIPINI	1	PIŠTOLJI	ML1a	71.175,00 EUR	280 KPL	280 KPL	71.078,00 EUR
UKUPNO	3			78.695,08 EUR			78.598,08 EUR
FINSKA	1	DJELOVI TENKA	ML6a	14.896,00 EUR	2 KOM	2 KOM	14.896,00 EUR
FINSKA	3	ALATI ZA PROIZVODNJU POZICIJA	ML18a	58.339,00 EUR	13 KOM	13 KOM	58.339,00 EUR
FINSKA	1	DJELOVI TENKA	ML6a	540.619,00 EUR	562 KOM	510 KOM	51.195,00 EUR
UKUPNO	5			613.854,00 EUR			124.430,00 EUR

GRČKA	2	PIŠTOLJI	ML1a	87.975,00 EUR	311 KPL	134 KPL	37.705,00 EUR
GRČKA	1	DJELOVI PIŠTOLJA	ML1d	904,50 EUR	90 KOM	80 KOM	1.024,00 EUR
GRČKA	1	KACIGA	ML13c	1.954,00 EUR	18 KOM		
UKUPNO	4			90.833,50 EUR			38.729,00 EUR
INDIJA	1	VOJNI TELEFONI	ML11a	380,00 USD	1 KOM	1 KOM	380,00 USD
UKUPNO	1			380,00 USD			380,00 USD
IRAK	1	PIŠTOLJI	ML1a	3.935.000,00 USD	10.000 KPL	10.000 KPL	3.930.000,00 USD
IRAK	1	KACIGE	ML13c	830.000,00 USD	5.000 KOM		
UKUPNO	2			4.765.000,00 USD			3.930.000,00 USD
ITALIJA	3	KACIGE	ML13c	500.382,00 EUR	4.018 KOM	3.670 KOM	457.230,00 EUR
ITALIJA	1	DJELOVI PIŠTOLJA	ML1d	1.668,10 EUR	170 KOM	170 KOM	1.668,10 EUR
ITALIJA	5	PIŠTOLJI	ML1a	136.528,23 EUR	1.399 KPL	467 KPL	113.975,00 EUR
ITALIJA	2	DJELOVI PIŠTOLJA	ML1a	271,78 EUR	26 KOM	6 KOM	199,18 EUR
ITALIJA	1	PIŠTOLJI	ML1d	555,40 EUR	125 KOM		
UKUPNO	12			639.405,51 EUR			573.072,28 EUR
JORDAN	1	BACAČ GRANATA	ML2a	2.925.000,00 USD	700 KOM	380 KOM	877.500,00 USD
JORDAN	1	KACIGE	ML13c	2.760.000,00 USD	20.000 KOM	2.500 KOM	345.000,00 USD
JORDAN	1	VOJNO ORUŽJE	ML2a	3.090.000,00 USD	450 KOM	38 KOM	320.000,00 USD
JORDAN	1	VOJNO STRELJIVO	ML3a	22.757.699,00 USD	6.136.780 KOM	2.054.529 KOM	4.798.099,00 USD
JORDAN	1	PUŠKE	ML1a	1.492.785,00 USD	14.217 KOM	4.800 KOM	504.000,00 USD
UKUPNO	5			33.025.484,00 USD			6.844.699,00 USD
KAZAHSTAN	3	KACIGE	ML13c	459.000,00 EUR	3.600 KOM	3.460 KOM	441.220,00 EUR
UKUPNO	3			459.000,00 EUR			441.220,00 EUR
KOLUMBIJA	1	KACIGE	ML13c	480.750,00 EUR	1.923 KOM	1.876 KOM	281.400,00 EUR
UKUPNO	1			480.750,00 EUR			281.400,00 EUR
KOSOVO	1	PIŠTOLJI	ML1a	72.500,00 EUR	300 KPL	300 KPL	72.500,00 EUR
UKUPNO	1			72.500,00 EUR			72.500,00 EUR
KUVAJT	1	KACIGE	ML13c	21.900,00 EUR	150 KOM	150 KOM	21.900,00 EUR
UKUPNO	1			21.900,00 EUR			21.900,00 EUR
LATVIJA	2	KACIGE	ML13c	4.194,00 EUR	33 KOM	33 KOM	4.194,00 EUR
UKUPNO	2			4.194,00 EUR			4.194,00 EUR
MADARSKA	2	PIŠTOLJI	ML1a	5.485,00 EUR	20 KPL	20 KPL	5.389,00 EUR
UKUPNO	2			5.485,00 EUR			5.389,00 EUR
MALEZIJA	1	KACIGE	ML13c	1.700,00 EUR	10 KOM	10 KOM	1.700,00 EUR
UKUPNO	1			1.700,00 EUR			1.700,00 EUR
MALTA	1	DJELOVI PIŠTOLJA	ML1d	996,50 EUR	102 KOM	102 KOM	996,50 EUR
MALTA	2	PIŠTOLJI	ML1a	28.780,00 EUR	104 KPL	52 KPL	14.390,00 EUR
MALTA	1	DJELOVI PIŠTOLJA	ML1a	201,26 EUR	194 KOM	194 KOM	201,26 EUR
UKUPNO	4			29.977,76 EUR			15.587,76 EUR
MAKEDONIJA	1	DJELOVI PIŠTOLJA	ML1d	75,35 EUR	8 KOM	8 KOM	
MAKEDONIJA	1	PIŠTOLJI	ML1a	4.420,00 EUR	17 KPL	17 KPL	
UKUPNO	2			4.495,35 EUR			0,00 EUR

NIGERIJA	1	KACIGE	ML13c	113.000,00 EUR	1.000 KOM	1.000 KOM	113.000,00 EUR
UKUPNO	1			113.000,00 EUR		1.000 KOM	113.000,00 EUR
NIZOZEMSKA	1	PIŠTOLJI	ML1a	1.855,00 EUR	7 KPL		0,00 EUR
UKUPNO	1			1.855,00 EUR			0,00 EUR
NJEMAČKA	5	KACIGE	ML13c	27.480,00 EUR	261 KOM	249 KOM	26.405,00 EUR
NJEMAČKA	1	PATRONE ZA BOMBU	ML4a	10.339,75 KN	25 KOM		
NJEMAČKA	1	TRINITROTRIAZOCIKLOHEKSEN	ML8a21a	0,42 KN	4,16 KG		
NJEMAČKA	2	VOJNO STRELJIVO	ML3a	96.001,91 KN	5.080 KOM		
NJEMAČKA	1	EKSPLOZIVNE TVARI	ML3b	34.032,81 KN	8.463 KOM		
NJEMAČKA	1	PIŠTOLJI	ML1a	14.370,00 EUR	52 KPL		
NJEMAČKA	1	DIJELOVI PIŠTOLJA	ML1d	400,00 EUR	40 KOM		
NJEMAČKA	1	ALATI ZA POPRAVAK PIŠTOLJA	ML17j	100,00 EUR	1 KOM		
UKUPNO	13			42.350,00 EUR			26.405,00 EUR
				140.374,89 KN			0,00 KN
POLJSKA	1	PIŠTOLJI	ML1a	59.700,00 EUR	220 KPL	34 KPL	9.582,00 EUR
POLJSKA	1	ALATI ZA POPRAVAK PIŠTOLJA	ML17j	192,90 EUR	13 KOM	13 KOM	192,90 EUR
POLJSKA	2	DIJELOVI PIŠTOLJA	ML1a	4.930,50 EUR	600 KOM	41 KOM	408,07 EUR
POLJSKA	1	PIŠTOLJI	ML1a	239.500,00 EUR	880 KPL	8 KPL	2.235,00 EUR
UKUPNO	5			304.323,40 EUR			12.417,97 EUR
PORTUGAL	1	KACIGE	ML13c	73.200,00 EUR	400 KOM	400 KOM	73.200,00 EUR
UKUPNO	1			73.200,00 EUR			73.200,00 EUR
RUSIJA	1	UNUTARNJA OPREMA ZA KACIGE	ML13c	135.000,00 EUR	9.000 KOM	190 KOM	2.850,00 EUR
UKUPNO	1			135.000,00 EUR			2.850,00 EUR
SJEDINJENE AMERIČKE DRŽAVE	6	DIJELOVI ZA PUŠKE	ML1a	9.756.000,00 USD	117.280 KPL	6.998 KPL	495.718,00 USD
SJEDINJENE AMERIČKE DRŽAVE	7	DIJELOVI ZA PUŠKE	ML1d	1.920.410,00 USD	192.281 KOM	28.234 KPL	36.356,00 USD
SJEDINJENE AMERIČKE DRŽAVE	31	PIŠTOLJI	ML1a	222.227.250,00 USD	1.153.750 KPL	254.078 KPL	48.917.983,00 USD
SJEDINJENE AMERIČKE DRŽAVE	5	DIJELUJE PIŠTOLJA	ML1a	4.389.960,00 USD	1.230.300 KOM	85.361 KOM	94.899,19 USD
SJEDINJENE AMERIČKE DRŽAVE	8	DIJELOVI PIŠTOLJA	ML1d	22.304.070,00 USD	3.753.000 KOM	156.680 KOM	700.981,70 USD
SJEDINJENE AMERIČKE DRŽAVE	3	PUŠKE	ML1a	2.789.237,60 USD	43.988 KOM	35.272 KOM	2.119.164,16 USD
SJEDINJENE AMERIČKE DRŽAVE	1	VOJNO STRELJIVO	ML3a	74.970,00 USD	1.530 KOM	1.530 KOM	74.970,00 USD
SJEDINJENE AMERIČKE DRŽAVE	1	MINOBACAČ	ML2a	19.200,00 USD	192 KOM	160 KOM	16.000,00 USD
SJEDINJENE AMERIČKE DRŽAVE	1	PIŠTOLJI	ML1a	19.050,00 USD	381 KOM	325 KOM	15.031,25 USD
SJEDINJENE AMERIČKE DRŽAVE	3	PUŠKE	ML1a	67.705,00 USD	616 KPL	596 KPL	64.805,00 USD
UKUPNO	66			263.567.852,60 USD			62.535.908,30 USD
SLOVAČKA	2	PIŠTOLJI	ML1a	354.075,00 EUR	1.386 KPL	67 KPL	17.434,00 EUR
UKUPNO	2			354.075,00 EUR			17.434,00 EUR
SLOVENIJA	1	UNUTARNJA OPREMA ZA KACIGE	ML13c	15.000,00 EUR	1.000 KOM	500 KOM	7.500,00 EUR
SLOVENIJA	2	PIŠTOLJI	ML1a	321.490,00 EUR	1.210 KPL	54 KPL	14.765,00 EUR
UKUPNO	3			336.490,00 EUR			22.265,00 EUR
SOMALIJA	1	VOJNO STRELJIVO	ML3a	209.920,00 USD	5.920 KOM	5.920 KOM	209.920,00 USD
UKUPNO	1			209.920,00 USD			209.920,00 USD
SRBIJA	1	MONITOR KEMIJSKIH AGENASA	ML7g	23.610,00 EUR	3 KOM	3 KOM	23.610,00 EUR
UKUPNO	1			23.610,00 EUR			23.610,00 EUR
SULTANAT OMAN	1	PIŠTOLJI	ML1a	1.260,00 EUR	3 KPL	3 KPL	1.260,00 EUR
UKUPNO	1			1.260,00 EUR			1.260,00 EUR

ŠPANJOLSKA	1	PIŠTOLJI	ML1a	4.572,00 EUR	18 KPL	4.572,00 EUR
UKUPNO	1			4.572,00 EUR		4.572,00 EUR
TURSKA	2	PIŠTOLJI	ML1a	116.810,00 EUR	352 KPL	116.810,00 EUR
UKUPNO	2			116.810,00 EUR		116.810,00 EUR
UGANDA	1	VOJNO STRELJIVO	ML3a	1.000,00 USD	5.000 KOM	1.000,00 USD
UKUPNO	1			1.000,00 USD		1.000,00 USD
UKRAJINA	1	KACIGE I UNUT. OPREMA ZA KAC.	ML13c	11.960,00 EUR	200 KOM	11.960,00 EUR
UKRAJINA	1	KACIGE	ML13c	182.200,00 EUR	900 KOM	182.200,00 EUR
UKUPNO	2			194.160,00 EUR		194.160,00 EUR
SVEUKUPNO	180			6.579.352,76 EUR		2.602.621,81 EUR
				301.871.738,60 USD		63.618.329,30 USD
				140.374,89 KN		0,00 KN
				238.421.237,11 EUR *		51.490.913,12 EUR *

* Pretvaranje valute iz USD i KN u EUR izvršeno je prema srednjem tečaju Hrvatske narodne banke na dan 13.03.2013.

UVOZ ROBE VOJNE NAMJENE ZA RAZDOBLJE 2012.
PRILOG 2.

ZEMLJA UVOZA	BROJ DOZVOLA	VRSTA ROBE	ML OZNAKA	ODOBrena VRIJEDNOST	ODOBrena KOLIČINA	REALIZIRANA KOLIČINA	REALIZIRANA VRIJEDNOST
AUSTRIJA	1	CILJNICI	ML1d	1.141,85 EUR	1 KOM		
AUSTRIJA	8	PUŠKE	ML1a	306.564,95 EUR	230 KOM	34 KOM	25.089,59 EUR
AUSTRIJA	4	DIJELOVI ZA PUŠKE	ML1d	798,90 EUR	10 KOM		
AUSTRIJA	4	DIJELOVI ZA PUŠKE	ML1a	68.636,32 EUR	124 KOM	2 KOM	3.615,34 EUR
AUSTRIJA	6	VOJNO STRELJIVO	ML3a	587.270,30 EUR	1.913.180 KOM	126.520 KOM	71.231,72 EUR
AUSTRIJA	1	NOSAČI ZA CILJNIKE	ML1d	7.580,00 EUR	105 KOM		
AUSTRIJA	1	CILJNICI	ML1d	34.115,00 EUR	65 KOM		
AUSTRIJA	1	DIJELOVI PIŠTOLJA	ML1d	2.426,00 EUR	170 KOM		
AUSTRIJA	1	ALATI ZA OBRADU KOVINA	ML18a	10.453,00 EUR	1 KOM		
UKUPNO	24			1.018.986,32 EUR			99.936,65 EUR
BELGIJA	4	PUŠKE	ML1a	84.300,00 EUR	120 KOM	48 KOM	26.122,00 EUR
BELGIJA	1	DIJELOVI ZA PUŠKE	ML1d	3.075,87 EUR	273 KOM		
BELGIJA	5	VOJNO STRELJIVO	ML1d	234.275,87 EUR	1.102.273,00 KOM	273 KOM	3075,87 EUR
BELGIJA	1	DIJELOVI PIŠTOLJA	ML1d	358,10 EUR	96 KOM	96 KOM	358,10 EUR
UKUPNO	11			322.009,84 EUR			29.555,97 EUR
BOSNA I HERCEGOVINA	1	VOJNO STRELJIVO	ML3a	4.794,00 EUR	13.500 KOM		
UKUPNO	1			4.794,00 EUR			0,00 EUR
ČEŠKA	18	VOJNO STRELJIVO	ML3a	1.717.770,98 EUR	10.632.240 KOM	3.296.120 KOM	541.741,62 EUR
ČEŠKA	1	REVOLVERI I PIŠTOLJI	ML1a	5.874,00 EUR	14 KOM		
ČEŠKA	3	PUŠKE	ML1a	130.044,00 EUR	312 KOM	56 KOM	23.066,00 EUR
ČEŠKA	1	PIŠTOLJI	ML1a	5.874,00 EUR	14 KOM		
ČEŠKA	1	DIJELOVI ZA PUŠKE	ML1d	205,10 EUR	37 KOM	37 KOM	205,10 EUR
ČEŠKA	1	EKSPLOZIVI	ML8a21	8.500,00 EUR	1.000 KG	1.000 KG	8.500,00 EUR
ČEŠKA	1	DIJELOVI PIŠTOLJA	ML1d	2.504,00 EUR	190 KOM	190 KOM	2.504,00 EUR
UKUPNO	26			1.870.772,08 EUR			576.016,72 EUR
CRNA GORA	2	TURBO MLAZNI MOTOR	ML10d	152.000,00 EUR	8 KOM		
UKUPNO	2			152.000,00 EUR			0,00 EUR
FINSKA	1	VOJNO STRELJIVO	ML3a	99.400,00 EUR	91.000 KOM	41.300 KOM	37.726,53 EUR
FINSKA	1	PUŠKE	ML1a	27.600,00 EUR	47 KOM	43 KOM	23.763,28 EUR
UKUPNO	2			127.000,00 EUR			61.489,81 EUR
FRANCUSKA	1	PUŠKE	ML1a	4.000,00 EUR	4 KOM	4 KOM	4.000,00 EUR
UKUPNO	1			4.000,00 EUR			4.000,00 EUR
INDIJA	1	BACAČ GRANATA	ML2a	10.000,00 USD	2 KOM		
UKUPNO	1			10.000,00 USD			0,00 USD

ZEMLJA UVOZA	BROJ DOZVOLA	VRSTA ROBE	ML OZNAKA	ODOBrena VRIJEDNOST	ODOBrena KOLIČINA	REALIZIRANA KOLIČINA	REALIZIRANA VRIJEDNOST
ITALIJA	2	VOJNO STRELJIVO	ML3a	56953,73 EUR	374400 KOM	374400 KOM	56953,23 EUR
ITALIJA	6	PUŠKE	ML1a	56.226,00 EUR	69 KOM	24 KOM	20.627,42 EUR
ITALIJA	1	CILJNICI	ML1d	29.750,00 EUR	2.500 KOM	2.500 KOM	29.907,00 EUR
ITALIJA	1	PIŠTOLJI	ML1a	396,00 EUR	1 KOM	1 KOM	396,00 EUR
ITALIJA	1	DIJELOVI ZA PUŠKE	ML1a	1.492,80 EUR	61 KOM	61 KOM	1.492,80 EUR
UKUPNO	11			144.818,53 EUR			109.376,45 EUR
KANADA	1	NOĆNI MONOKULAR	ML15d	12.500,00 USD	5 KOM	5 KOM	12.500,00 USD
UKUPNO	1			12.500,00 USD			12.500,00 USD
NIZOZEMSKA	1	CILJNICI	ML1d	1.046,53 EUR	4 KOM	2 KOM	148,58 EUR
UKUPNO	1			1.046,53 EUR			148,58 EUR
NORVEŠKA	2	EKSPLOZIVI	ML8a13a	137.500,00 EUR	2.000 KG	200 KG	13.750,00 EUR
UKUPNO	2			137.500,00 EUR			13.750,00 EUR
NJEMAČKA	8	PUŠKE	ML1a	169878,62 EUR	182 KOM	58 KOM	59322,43 EUR
NJEMAČKA	6	DIJELOVI ZA PUŠKE	ML1d	4110,9 EUR	51 KOM	12 KOM	2.496,90 EUR
NJEMAČKA	1	PIŠTOLJI	ML1a	1.957,00 EUR	4 KOM	1 KOM	454,00 EUR
NJEMAČKA	1	ALAT ZA HONANJE	ML18a	22.900,00 EUR	15 KOM		
UKUPNO	16			198.846,52 EUR			62.273,33 EUR
PORTUGAL	5	PUŠKE	ML1a	138.385,00 EUR	200 KOM	115 KOM	76.305,00 EUR
UKUPNO	5			138.385,00 EUR			76.305,00 EUR
SLOVENIJA	5	VOJNO STRELJIVO	ML3a	83327,72 EUR	320.600 KOM	3.600 KOM	6.118,71 EUR
SLOVENIJA	1	ALATI ZA IZRADU BACAČA GRANATA	ML18a	12.750,00 EUR	1 KOM	1 KOM	12.750,00 EUR
SLOVENIJA	2	DIJELOVI BACAČA GRANATA	ML2a	3.523,50 EUR	3.900 KOM	3.300 KOM	2.811,00 EUR
UKUPNO	8			99.601,22 EUR			21.679,71 EUR
SRBIJA	1	MONITOR KEMIJSKIH AGENASA	ML7g	18.518,25 EUR	3 KOM		
SRBIJA	1	ČEKIČI ZA KOVANJE	ML18a	30.600,00 EUR	20 KOM	20 KOM	30.600,00 EUR
SRBIJA	2	ALATI ZA OBRADU KOVINA	ML18a	9.280,00 EUR	4 KOM		
SRBIJA	1	PUŠKE	ML1a	6.870,60 EUR	20 KOM	20 KOM	6.450,96 EUR
SRBIJA	3	VOJNO STRELJIVO	ML3a	130.376,00 EUR	382.700 KOM	220.000 KOM	76.677,00 EUR
SRBIJA	1	ZRAKOPOLOV	ML10b	70.000,00 USD	1 KOM		
UKUPNO	9			195.644,85 EUR			113.727,96 EUR
				70.000,00 USD			0,00 USD
SJEDINJENE AMERIČKE DRŽAVE	2	CILJNICI	ML1d	160.000,00 USD	80.000 KOM	48.100 KOM	96.200,00 USD
SJEDINJENE AMERIČKE DRŽAVE	4	PIŠTOLJI	ML1a	3.1965,42 USD	70 KOM	38 KOM	13.600,41 USD
SJEDINJENE AMERIČKE DRŽAVE	2	DIJELOVI ZA PIŠTOLJE	ML1d	227,74 USD	12 KOM		
UKUPNO	8			192.193,16 USD			109.800,41 USD
ŠVEDSKA	2	VOJNO STRELJIVO	ML3a	110.200,00 EUR	104.000 KOM		
UKUPNO	2			110.200,00 EUR			0,00 EUR
SVEUKUPNO	131			4.525.604,89 EUR			1.168.260,18 EUR
				284.993,16 USD			122.300,41 USD
				4.774.380,87 EUR *			1.262.243,44 EUR *

* Pretvaranje valute iz USD u EUR izvršeno je prema srednjem tečaju Hrvatske narodne banke na dan 13.03.2013.

IZVOZ NEVOJNIH UBOJNIH SREDSTAVA ZA RAZDOBLJE 2012.

PRILOG 3.

ZEMLJA IZVOZA	BROJ DOZVOLA	VRSTA ROBE	ODOBRENA VRIJEDNOST	ODOBRENA KOLIČINA	REALIZIRANA KOLIČINA	REALIZIRANA VRIJEDNOST
AUSTRIJA	2	EKSPLOZIVNE TVARI	5.103.356,83 EUR	2.983.168 KOM	33.302 KOM	77.365,78 EUR
AUSTRIJA	2	PUŠKE	5.305,00 EUR	21 KOM	21 KOM	5.305,00 EUR
UKUPNO	4		5.108.661,83 EUR			82.870,78 EUR
BOSNA I HERCEGOVINA	2	PIROTEHNIČKI PROIZVODI	163.163,00 EUR	122.220 KOM		
BOSNA I HERCEGOVINA	1	EKSPLOZIVI	290.000,00 EUR	200.000 KG		
BOSNA I HERCEGOVINA	4	EKSPLOZIVNE TVARI	967.500,00 EUR	740.000 KOM	23.200 KOM	44.496,80 EUR
BOSNA I HERCEGOVINA	4	PUŠKE	20.307,51 EUR	62 KOM	24 KOM	8.060,51 EUR
BOSNA I HERCEGOVINA	1	PIROTEHNIČKI PROIZVODI	40.945,50 USD	15.656 KOM	11.366 KOM	19.605,50 USD
UKUPNO	12		1.440.970,51 EUR			52.557,31 EUR
			40.945,50 USD			19.605,50 USD
BUGARSKA	1	EKSPLOZIVNE TVARI	750.000,00 EUR	250.000 KOM	48.444 KOM	73.110,80 EUR
UKUPNO	1		750.000,00 EUR			73.110,80 EUR
CRNA GORA	1	STRELJIVO	18.001,60 EUR	102.060 KOM	102.060 KOM	18.001,60 EUR
UKUPNO	1		18.001,60 EUR			18.001,60 EUR
ČEŠKA	1	TNT	11.886,76 EUR	26.415,02 KG		
ČEŠKA	1	HEKSOGEN RDX	62,68 EUR	139,30 KG		
UKUPNO	2		11.949,44 EUR			0,00 EUR
GRČKA	3	EKSPLOZIVNE TVARI	2.370.000,00 EUR	1.400.000 KOM	57.960 KOM	111.906,64 EUR
UKUPNO	3		2.370.000,00 EUR			111.906,64 EUR
ITALIJA	2	DIJELOVI STRELJIVA	18.400,00 EUR	2.900.000 KOM		
ITALIJA	4	STRELJIVO	29.950,00 EUR	4.600.000 KOM	2254000 KOM	15.232,00 EUR
UKUPNO	6		48.350,00 EUR			15.232,00 EUR
MAĐARSKA	1	EKSPLOZIVNE TVARI	25.100,00 EUR	235 KOM		
UKUPNO	1		25.100,00 EUR			0,00 EUR
NORVEŠKA	2	EKSPLOZIVNE TVARI	4.874.787,50 EUR	3.899.830 KOM	100.170 KOM	170.625,83 EUR
UKUPNO	2		4.874.787,50 EUR			170.625,83 EUR
NJEMAČKA	2	EKSPLOZIVNE TVARI	3.100.000,00 EUR	2.000.000,00 KOM	135600 KOM	245.307,68 EUR
NJEMAČKA	2	EKSPLOZIVNE TVARI	50.000,00 EUR	200.000,00 M		
NJEMAČKA	1	BARUT	665,00 KN	514 KOM		
NJEMAČKA	1	TNT	4.465,43 KN	158,86 KG		
NJEMAČKA	1	PIROTEHNIČKI PROIZVODI	11.095,40 EUR	1.672 KOM	1.672 KOM	11.095,40 EUR
UKUPNO	7		3.161.095,40 EUR			256.403,08 EUR
			5.130,43 KN			0,00 KN
OMAN	2	EKSPLOZIVNE TVARI	6.415,00 USD	12.500 KOM	12.500 KOM	6.415,00 USD
UKUPNO	2		6.415,00 USD			6.415,00 USD

ZEMLJA IZVOZA	BROJ DOZVOLA	VRSTA ROBE	ODOBRENA VRIJEDNOST	ODOBRENA KOLIČINA	REALIZIRANA KOLIČINA	REALIZIRANA VRIJEDNOST
RUMUNJSKA	2	EKSPLOZIVNE TVARI	3.000.000,00 EUR	2.000.000 KOM	112.090 KOM	309.324,69 EUR
UKUPNO	2		3.000.000,00 EUR			309.324,69 EUR
SLOVENIJA	2	PIROTEHNIČKI PROIZVODI	130.540,96 EUR	90.598 KOM		0,00 EUR
UKUPNO	2		130.540,96 EUR			
SRBIJA	2	STRELJIVO	415.908,07 EUR	2.470.000 KOM	308.250 KOM	40.821,63 EUR
SRBIJA	2	PIROTEHNIČKI PROIZVODI	146.070,00 EUR	26.400 KOM	1.212 KOM	4.804,29 EUR
SRBIJA	3	STRELJIVO	575.665,30 EUR	2.830.000 KOM	731.590 KOM	113.724,49 EUR
SRBIJA	2	EKSPLOZIVNE TVARI	30.100,00 USD	24.000 KOM		
SRBIJA	1	PIROTEHNIČKI PROIZVODI	355.175,00 USD	62.200 KOM		
UKUPNO	10		1.137.843,37 EUR			169.350,41 EUR
			385.275,00 USD			0,00 USD
ŠPANJOLSKA	1	EKSPLOZIVNE TVARI	1.500.000,00 EUR	100.000 KOM	18.618 KOM	203.774,92 EUR
UKUPNO	1		1.500.000,00 EUR			203.774,92 EUR
ŠVICARSKA	2	EKSPLOZIVNE TVARI	1.753.500,00 EUR	700.000 KOM	124.260 KOM	187.530,00 EUR
UKUPNO	2		1.753.500,00 EUR			187.530,00 EUR
TURSKA	1	EKSPLOZIVNE TVARI	1.500.000,00 EUR	1.500.000 KOM	67.240 KOM	170.123,68 EUR
UKUPNO	1		1.500.000,00 EUR			170.123,68 EUR
SVEUKUPNO	59		26.630.609,61 EUR			1.810.611,74 EUR
			432.635,50 USD			26.020,50 USD
			5.130,43 KN			0,00 KN
			27.163.064,71 EUR *			1.830.607,61 EUR *

* Pretvaranje valute iz USD i KN u EUR izvršeno je prema srednjem tečaju Hrvatske narodne banke na dan 13.03.2013.

UVOZ NEVOJNIH UBOJNIH SREDSTAVA ZA RAZDOBLJE 2012.

PRILOG 4.

ZEMLJA UVOZA	BROJ DOZVOLA	VRSTA ROBE	ODOBrena VRIJEDNOST	ODOBrena količina	REALIZIRANA KOLIČINA	REALIZIRANA VRIJEDNOST
AUSTRIJA	3	EKSPLOZIVI	336.000,00 EUR	240.000 KG	48.276 KG	54.566,80 EUR
AUSTRIJA	8	PUŠKE	38.986,00 EUR	47 KOM	8 KOM	6.660,01 EUR
AUSTRIJA	7	STRELJIVO	136.989,86 EUR	808.085 KOM	238970 KOM	33.522,61 EUR
UKUPNO	18		511.975,86 EUR			94.749,42 EUR
BELGIJA	1	PUŠKE	15.240,00 EUR	15 KOM	15 KOM	15.240,00 EUR
BELGIJA	2	STRELJIVO	188.000,00 EUR	430.000 KOM		
UKUPNO	3		203.240,00 EUR			15.240,00 EUR
BOSNA I HERCEGOVINA	4	EKSPLOZIVI	952.000,00 EUR	1.600.000 KG	187.000 KG	115.940,00 EUR
BOSNA I HERCEGOVINA	6	EKSPLOZIVNE TVARI	472.425,00 EUR	353.000 KOM	8.000 KOM	12.670,00 EUR
BOSNA I HERCEGOVINA	2	STARTNI PIŠTOLJ	56.000,00 EUR	4.000 KOM		
BOSNA I HERCEGOVINA	3	STRELJIVO	18.849,50 EUR	405.500 KOM	190.000 KOM	12.624,70 EUR
UKUPNO	15		1.499.274,50 EUR			141.284,70 EUR
BUGARSKA	2	EKSPLOZIVI	247.000,00 EUR	100.000 KOM		
BUGARSKA	4	EKSPLOZIVI	6.727.000,00 EUR	6.000.000 KG	143.959 KG	133.230,27 EUR
UKUPNO	6		6.974.000,00 EUR			133.230,27 EUR
ČEŠKA	8	EKSPLOZIVI	5.234.800,00 EUR	4.606.000 KG	287.460 KG	335.895,10 EUR
ČEŠKA	4	EKSPLOZIVNE TVARI	1.133.500,00 EUR	4.630.000 M	171.000 M	36.020,00 EUR
ČEŠKA	7	STRELJIVO	52.580,60 EUR	837.000 KOM	395.400 KOM	19.617,90 EUR
ČEŠKA	6	EKSPLOZIVNE TVARI	2.550.000,00 EUR	4.560.000 KOM	67.203 KOM	87.790,76 EUR
ČEŠKA	2	BARUT	72.000,00 EUR	12.000 KG	1.644 KG	9.744,00 EUR
ČEŠKA	6	PUŠKE	82.680,00 EUR	318 KOM	34 KOM	10.919,46 EUR
ČEŠKA	2	DJELOVI PIŠTOLJA	1.708,00 EUR	6 KOM		
ČEŠKA	1	PALICE	257,50 EUR	30 KOM	30 KOM	257,50 EUR
UKUPNO	36		9.127.526,10 EUR			500.244,72 EUR
DANSKA	1	STRELJIVO	89.901,00 USD	60.000 KOM		
UKUPNO	1		89.901,00 USD			0,00 USD
FINSKA	1	PIROTEHNIČKI PROIZVODI	5.594,46 EUR	1.480 KOM	1.480 KOM	5.594,46 EUR
FINSKA	1	EKSPLOZIVNE TVARI	160,00 EUR	400 KOM	400 KOM	160,00 EUR
UKUPNO	2		5.754,46 EUR			5.754,46 EUR
FRANCUSKA	1	PIROTEHNIČKI PROIZVODI	2.780,00 EUR	200 KOM		
UKUPNO	1		2.780,00 EUR			0,00 EUR
GRČKA	1	PUŠKE	8.945,00 EUR	9 KOM	9 KOM	9.415,00 EUR
UKUPNO	1		8.945,00 EUR			9.415,00 EUR

ZEMLJA UVOZA	BROJ DOZVOLA	VRSTA ROBE	ODOBRENA VRIJEDNOST	ODOBRENA KOLIČINA	REALIZIRANA KOLIČINA	REALIZIRANA VRIJEDNOST
ITALIJA	2	STRELJIVO	1.640.000,00 EUR	400.000 KG	26.000 KG	185.817,54 EUR
ITALIJA	3	BACAČ BRODSKE UŽADI	13.864,50 EUR	20.120.000 KOM	5.227.600 KOM	8.426,70 EUR
ITALIJA	8	PIROTEHNIČKI PROIZVODI	143.987,50 EUR	85 KOM	47 KOM	133.016,74 EUR
ITALIJA	16	PUŠKE	74.143,00 EUR	40.250 KOM	38.832 KOM	25.240,41 EUR
ITALIJA	2	BARUT	192.000,00 EUR	109 KOM	33 KOM	52.650,00 EUR
ITALIJA	1	PIŠTOLJI	701,00 EUR	12.000 KG	3.980 KG	91.776,03 EUR
ITALIJA	8	STRELJIVO	174.200,23 EUR	1 KOM	511.800 KOM	496.927,42 EUR
ITALIJA	41	DIJELOVI PIŠTOLJA	3.028,12 EUR	1.178.800 KOM	511 KOM	29.895,00 EUR
UKUPNO			2.241.924,35 EUR			29.895,00 EUR
JAPAN	2	PUŠKE	59.790,00 EUR	50 KOM	25 KOM	29.895,00 EUR
UKUPNO			59.790,00 EUR			29.895,00 EUR
KINA	8	PIROTEHNIČKI PROIZVODI	137.143,82 USD	59.180 KOM	34.511 KOM	99.923,69 USD
UKUPNO			137.143,82 USD			99.923,69 USD
MAKEDONIJA	1	RAKETE PROTIV TUŽE	224.400,00 EUR	1.230 KOM		0,00 EUR
MAKEDONIJA	2	PIROTEHNIČKI PROIZVODI	56.560,59 USD	10.074 KOM		0,00 USD
MAKEDONIJA	2	EKSPLOZIVNE TVARI	1.047,27 USD	3.553 KOM		
UKUPNO			224.400,00 EUR			0,00 EUR
			57.607,86 USD			0,00 USD
NJEMAČKA	4	PUŠKE	77.905,00 EUR	344 KOM	154 KOM	30.145,00 EUR
NJEMAČKA	3	PIROTEHNIČKI PROIZVODI	22.116,74 EUR	2.376 KOM	4 KOM	1.589,16 EUR
NJEMAČKA	2	BACAČ KONOPA	4.800,00 EUR	64 KOM		
NJEMAČKA	3	STRELJIVO	23.070,00 EUR	341.500 KOM		
UKUPNO			127.891,74 EUR			31.734,16 EUR
PORTUGAL	1	PUŠKE	12.500,00 EUR	20 KOM	20 KOM	12.500,00 EUR
UKUPNO			12.500,00 EUR			12.500,00 EUR
RUMUNJSKA	7	EKSPLOZIVI	10.233.000,00 EUR	6.000.000 KG	383.931 KG	343.789,30 EUR
UKUPNO			10.233.000,00 EUR			343.789,30 EUR
SJEDINJENE AMERIČKE DRŽAVE	1	EKSPLOZIVNE TVARI	8.799,81 USD	750 KOM	750 KOM	8.799,81 USD
SJEDINJENE AMERIČKE DRŽAVE	2	STRELJIVO	104.000,00 USD	28.000.000 KOM	3.900.800 KOM	24.424,08 USD
SJEDINJENE AMERIČKE DRŽAVE	1	PIŠTOLJI	1.769,55 USD	5 KOM	5 KOM	1.769,55 USD
UKUPNO			114.569,36 USD			34.993,44 USD
SIRIJA	1	EKSPLOZIVNE TVARI	4.401,50 EUR	120 KOM		0,00 EUR
SIRIJA	1	EKSPLOZIVI	31.248,00 EUR	3.600 KOM		
SIRIJA	1	EKSPLOZIVNE TVARI	5.927,05 EUR	305 M		
UKUPNO			41.569,55 EUR			0,00 EUR
SLOVAČKA	1	PIROTEHNIČKI PROIZVODI	3.362,00 EUR	1.008 KOM		
SLOVAČKA	2	EKSPLOZIVNE TVARI	2.760,00 EUR	10.080 KOM		
UKUPNO			6.122,00 EUR			0,00 EUR
SLOVENIJA	1	STRELJIVO	10.000,00 EUR	150.000 KOM	30.000 KOM	1.977,90 EUR
SLOVENIJA	1	EKSPLOZIVI	220.000,00 EUR	200.000 KG	9.264 KG	9.160,80 EUR
SLOVENIJA	3	EKSPLOZIVNE TVARI	24.000,00 EUR	100.000 M		
UKUPNO			254.000,00 EUR			11.138,70 EUR

ZEMLJA UVOZA	BROJ DOZVOLA	VRSTA ROBE	ODOBrena VRIJEDNOST	ODOBrena KOLIČINA	REALIZIRANA KOLIČINA	REALIZIRANA VRIJEDNOST
SREBJA	4	STRELJIVO	4.454.450,00 EUR	1.515.000 KG	54.990 KG	99.552,70 EUR
SREBJA	2	RAKETE PROTIV TUČE	408.500,00 EUR	1.820 KOM	1.623 KOM	364.360,00 EUR
SREBJA	2	EKSPLOZIVI	1.025.000,00 EUR	1.000.000 KG	48.000 KG	49.635,00 EUR
SREBJA	1	PUŠKE	1.725,00 EUR	10 KOM	10 KOM	1.619,64 EUR
UKUPNO	9		5.889.675,00 EUR			515.167,34 EUR
ŠPANJOLSKA	10	EKSPLOZIVNE TVARI	4.276.060,00 EUR	7.160.000 M	163.200 M	42.696,21 EUR
ŠPANJOLSKA	8	EKSPLOZIVNE TVARI	14.781.000,00 EUR	16.000.000 KOM	1.431.000 KOM	586.701,34 EUR
UKUPNO	18		19.057.060,00 EUR			629.397,55 EUR
SVEUKUPNO	199		58.481.428,56 EUR			2.970.416,04 EUR
			399.222,04 USD			134.917,13 USD
			56.788.215,67 EUR *			3.074.096,78 EUR *

* Pretvaranje valute iz USD u EUR izvršeno je prema srednjem tečaju Hrvatske narodne banke na dan 13.03.2013.

PRIVREMENI IZVOZ ROBE VOJNE NAMJENE ZA RAZDOBLJE 2012.
PRILOG 5.

ZEMLJA IZVOZA	BROJ DOZVOLA	VRSTA ROBE	ML OZNAKA	VRIJEDNOST	KOLIČINA	POJAŠNJENJE
FRANCUSKA	1	PIŠTOLJI	ML1a	4.920,00 EUR	12 KOM	RADI PREZENTACIJE NA IZLOŽBI
FRANCUSKA	1	PUŠKE	ML1a	43.600,00 EUR	8 KOM	RADI PREZENTACIJE NA IZLOŽBI
FRANCUSKA	1	BACAČ GRANATA	ML2a	7.000,00 EUR	2 KOM	RADI PREZENTACIJE NA IZLOŽBI
UKUPNO	3			55.520,00 EUR		
KAZAHSTAN	1	KACIGE	ML13c	2.870,00 EUR	24 KOM	RADI PREZENTACIJE NA IZLOŽBI
UKUPNO	1			2.870,00 EUR		
RUSIJA	1	PIŠTOLJI	ML1a	2.050,00 EUR	5 KOM	RADI PREZENTACIJE NA IZLOŽBI
RUSIJA	1	PUŠKE	ML1a	5.600,00 EUR	4 KOM	RADI PREZENTACIJE NA IZLOŽBI
UKUPNO	1			7.650,00 EUR		
SJEDINJENE AMERIČKE DRŽAVE	1	PIŠTOLJI	ML1a	1.005,00 USD	5 KPL	RADI PREZENTACIJE NA SAJMU
SJEDINJENE AMERIČKE DRŽAVE	1	PIŠTOLJI	ML1a	997,50 USD	5 KPL	RADI PREZENTACIJE NA IZLOŽBI
UKUPNO	2			2.002,50 USD		
SLOVENIJA	1	ALAT ZA IZRADU BACAČA GRANATA	ML18a	53.265,00 EUR	4 KOM	RADI DORADE
UKUPNO	1			53.265,00 EUR		
ŠVICARSKA	2	DJELOVI PIŠTOLJA	ML1a	2.136,30 EUR	87 KOM	RADI DORADE
UKUPNO	2			2.136,30 EUR		
UJEDINJENI ARAPSKI EMIRATI	1	KACIGE	ML13c	2.000,00 EUR	20 KOM	RADI PREZENTACIJE NA SAJMU
UKUPNO	1			2.000,00 EUR		
SVEUKUPNO	11			123.441,30 EUR		
				2.002,50 USD		
				124.980,15 EUR *		

* Pretvaranje valute iz USD u EUR izvršeno je prema srednjem tečaju Hrvatske narodne banke na dan 13.03.2013.

UVOZ PRIVREMENO IZVEZENE ROBE VOJNE NAMJENE ZA RAZDOBLJE 2012.

PRILOG 6.

ZEMLJA UVOZA	BROJ DOZVOLA	VRSTA ROBE	ML OZNAKA	ODOBRENA VRIJEDNOST	ODOBRENA KOLIČINA
FRANCUSKA	1	BACAČ GRANATA	ML2a	7.000,00 EUR	2 KOM
FRANCUSKA	1	PIŠTOLJI	ML1a	4.920,00 EUR	12 KOM
FRANCUSKA	1	PUŠKE	ML1a	43.600,00 EUR	8 KOM
UKUPNO	3			55.520,00 EUR	
IZRAEL	1	TELESKOPSKI NIŠANI	ML2c	4.139,90 EUR	2 KOM
UKUPNO	1			4.139,90 EUR	
RUSIJA	1	PUŠKE	ML1a	5.600,00 USD	4 KOM
RUSIJA	1	PIŠTOLJI	ML1a	2.050,00 USD	5 KOM
UKUPNO	2			7.650,00 USD	
ŠVICARSKA	1	DIJELOVI PIŠTOLJA	ML1a	1.012,00 EUR	42 KOM
UKUPNO	1			1.012,00 EUR	
SJEDINJENE AMERIČKE DRŽAVE	2	PIŠTOLJI	ML1a	2.002,50 USD	10 KPL
UKUPNO	2			2.002,50 USD	
SLOVENIJA	1	ALATI ZA IZRADU BACAČA GRANATA	ML18a	53.265,00 EUR	4 KOM
UKUPNO	1			53.265,00 EUR	
ŠVICARSKA	1	DIJELOVI PIŠTOLJA	ML1a	1.124,30 EUR	45 KOM
UKUPNO	1			1.124,30 EUR	
SVEUKUPNO	11			115.061,20 EUR	
				9.662,50 USD	

PRIVREMENI UVOZ ROBE VOJNE NAMJENE ZA RAZDOBLJE 2012.

PRILOG 7.

ZEMLJA UVOZA	BROJ DOZVOLA	VRSTA ROBE	ML OZNAKA	ODOBRENA VRIJEDNOST	ODOBRENA KOLIČINA	POJAŠNJENJE
NORVEŠKA	1	POLJSKI TELEFONI	ML11a	24.000,00 NOK	80 KOM	RADI POPRAVKA
NORVEŠKA	1	DALJINSKI UPRAVLJANA ORUŽANA STANICA	ML12a	2.400.000,00 NOK	1 KOM	RADI DEMONSTRACIJE
NORVEŠKA	1	TENK S PRIPADAJUĆOM OPREMOM	ML6	8.400.000,00 NOK	1 KOM	RADI PREZENTACIJE I TESTIRANJA
SVEUKUPNO	3			10.824.000,00 NOK		
						1.452.885,81 EUR *

* Pretvaranje valute iz NOK u EUR izvršeno je prema srednjem tečaju Hrvatske narodne banke na dan 13.03.2013.

IZVOZ PRIVREMENO UVEZENE ROBE VOJNE NAMJENE ZA RAZDOBLJE 2012.

PRILOG 8.

ZEMLJA IZVOZA	BR. DOZVOLA	OPIS ROBE	ML OZNAKA	VRIJEDNOST	VALUTA	KOLIČINA	JED. MJERE
NORVEŠKA	1	POLJSKI TELEFONI	ML11a	432.880,00	NOK	80	KOM
NORVEŠKA	1	TENK S PRIPADAJUĆOM OPREMOM	ML6	8.400.000,00	NOK	1	KOM
SVEUKUPNO	2			8.832.880,00	NOK		

PRUŽANJE USLUGA ZA ROBU VOJNE NAMJENE ZA RAZDOBLJE 2012.

PRILOG 9.

ZEMLJE	BROJ DOZVOLA	VRSTA ROBE	ML OZNAKA	VRIJEDNOST	KOLIČINA	REALIZIRANA KOLIČINA	REALIZIRANA VRIJEDNOST
BOSNA I HERCEGOVINA/SJEDINJENE AMERIČKE DRŽAVE	4	VOJNO STRELJIVO	ML3a	3.300.000,00 USD	5.500.000 KOM		0,00 USD
SVEUKUPNO	4			3.300.000,00 USD 2.535.925,78 EUR *			0,00 EUR

* Pretvaranje valute iz USD u EUR izvršeno je prema srednjem tečaju Hrvatske narodne banke na dan 13.03.2013.

OPĆE DOZVOLE ZA IZVOZ ROBE VOJNE NAMJENE ZA RAZDOBLJE 2012.

PRILOG 10.

ZEMLJA IZVOZA	BROJ DOZVOLA	VRSTA ROBE	ML OZNAKA	REALIZIRANA KOLIČINA	REALIZIRANA VRIJEDNOST
AFGANISTAN	1	KACIGE	ML13c		0,00
UKUPNO	1				0,00
ARGENTINA	1	KACIGE	ML13c		0,00
UKUPNO	1				0,00
ARMENIJA	1	KACIGE	ML13c		0,00
UKUPNO	1				0,00
AUSTRALIJA	1	KACIGE	ML13c		0,00
UKUPNO	1				0,00
AZERBEJDŽAN	1	KACIGE	ML13c		0,00
UKUPNO	1				0,00
BELGIJA	1	KACIGE	ML13c		0,00
UKUPNO	1				0,00
BENIN	1	KACIGE	ML13c		0,00
UKUPNO	1				0,00
BRUNEJ	2	KACIGE	ML13c		0,00
UKUPNO	2				0,00
BUGARSKA	1	KACIGE	ML13c	14 KOM	580,00 EUR
BUGARSKA	1	UNUTARNJA OPREMA	ML13c		
UKUPNO	2				580,00 EUR
CRNA GORA	1	KACIGE	ML13c		0,00
UKUPNO	1				0,00
ČEŠKA	1	KACIGE	ML13c	2 KOM	40,00 EUR
ČEŠKA	1	UNUTARNJA OPREMA	ML13c		
UKUPNO	2				40,00 EUR
ČILE	1	KACIGE	ML13c		0,00
UKUPNO	1				0,00
DANSKA	1	KACIGE	ML13c		0,00
UKUPNO	1				0,00
EKVADOR	1	KACIGE	ML13c		0,00
UKUPNO	1				0,00
ESTONIJA	1	KACIGE	ML13c	11 KOM	82,00 EUR
ESTONIJA	1	UNUTARNJA OPREMA	ML13c		
UKUPNO	2				82,00 EUR
FRANCUSKA	1	KACIGE	ML13c		0,00 EUR
UKUPNO	1				0,00 EUR
GANA	1	KACIGE	ML13c		0,00
UKUPNO	1				0,00

VENEZUELA	1	KACIGE	ML13c	
UKUPNO	1			0,00

SVEUKUPNO	67			5.216,00 EUR
-----------	----	--	--	--------------

ODBIJENI ZAHTEJVI ZA DOZVOLE ZA IZVOZ ROBE VOJNE NAMJENE ZA RAZDOBLJE 2012.

PRILOG 11.

ZEMLJA IZVOZA	BROJ DOZVOLA	VRSTA ROBE	MIL OZNAKA	TRAŽENA VRIJEDNOST	TRAŽENA KOLIČINA
ARMENIJA	1	MINA ZA MINOBACAČ	ML3a	1.538.292 USD	93.794 KOM
ARMENIJA	1	MINOBACAČ	ML2a	376.900,00 USD	147 KOM
UKUPNO	2			1.915.192,00 USD	
MALTA	2	DIJELOVI PIŠTOLJA	ML1d	1.461,85 EUR	461 KPL
MALTA	1	PIŠTOLJI	ML1a	14.390,00 EUR	52 KPL
UKUPNO	3			15.851,85 EUR	
SVEUKUPNO	5			1.915.192,00 USD	
				15.851,85 EUR	
				1.487.604,81 EUR *	

* Pretvaranje valute iz USD u EUR izvršeno je prema srednjem tečaju Hrvatske narodne banke na dan 13.03.2013.

ODBIJENI ZAHTEJEVI ZA UVOZ NEVOJNINIH UBOJNINIH SREDSTAVA ZA RAZDOBLJE 2012.
PRILOG 12.

ZEMLJA UVOZA	BROJ DOZVOLA	VRSTA ROBE	TRAŽENA VRIJEDNOST	TRAŽENA KOLIČINA
ITALIJA	1	PIROTEHNIČKI PROIZVODI	13.592,56 EUR	2.898 KOM
ITALIJA	1	BACAČ BRODSKE UŽADI	1.520,00 EUR	10 KOM
SVEUKUPNO	2		15.112,56 EUR	

ODBIJENI ZAHTEJEVI ZA UVOZ ROBE VOJNE NAMJENE ZA RAZDOBLJE 2012.

PRILOG 13.

ZEMLJA UVOZA	BROJ DOZVOLA	VRSTA ROBE	ML OZNAKA	TRAŽENA VRIJEDNOST	TRAŽENA KOLIČINA
SLOVENIJA	1	VOJNO STRELJIVO	ML3a	76.588,80 EUR	500 KOM
UKUPNO	1			76.588,80 EUR	
NORVEŠKA	1	VOJNO STRELJIVO	ML3a	278.000,00 NOK	1.200 KOM
UKUPNO	1			278.000,00 NOK	
SVEUKUPNO	2			76.588,80 EUR	
				278.000,00 NOK	
				290.221,34 EUR *	

* Pretvaranje valute iz NOK u EUR izvršeno je prema srednjem tečaju Hrvatske narodne banke na dan 13.03.2013.

IZVOZ ROBE VOJNE NAMJENE
(dozvole izdane u 2011., a realizirane u 2012.)
PRILOG 14.

ZEMLJA IZVOZA	BROJ DOZVOLA	VRSTA ROBE	ML OZNAKA	ODOBRENA VRIJEDNOST	ODOBRENA KOLIČINA	REALIZIRANA KOLIČINA	REALIZIRANA VRIJEDNOST
GVATEMALA	1	PIŠTOLJI	ML1a	53.260,00 EUR	215 KPL	215 KPL	53.260,00 EUR
UKUPNO	1			53.260,00 EUR			53.260,00 EUR
KOSOVO	1	VOJNO VOZILO	ML6b	750.000,00 EUR	6 KOM	6 KOM	750.000,00 EUR
UKUPNO	1			750.000,00 EUR			750.000,00 EUR
MAĐARSKA	1	PIŠTOLJI	ML1a	2.695,00 EUR	10 KPL	10 KPL	2.605,50 EUR
UKUPNO	1			2.695,00 EUR			2.605,50 EUR
NAMIBIJA	1	KACIGE	ML13c	114.688,50 EUR	922 KOM	922 KOM	114.688,50 EUR
UKUPNO	1			114.688,50 EUR			114.688,50 EUR
PERU	1	KACIGE	ML13c	21.600,00 EUR	120 KOM	120 KOM	21.600,00 EUR
UKUPNO	1			21.600,00 EUR			21.600,00 EUR
POLJSKA	1	DIJELOVI PIŠTOLJA	ML1d	2.712,00 EUR	300 KOM	100 KOM	967,00 EUR
POLJSKA	1	PIŠTOLJI	ML1a	15.600,00 EUR	60 KPL	2 KOM	590,00 EUR
UKUPNO	2			18.312,00 EUR			1.557,00 EUR
RUSIJA	1	UNUTARNJA OPREMA	ML13c	135.000,00 EUR	9.000 KOM	400 KOM	6.000,00 EUR
UKUPNO	1			135.000,00 EUR			6.000,00 EUR
SAUDIJSKA ARABIJA	1	KACIGE	ML13c	113.300,00 EUR	1.100 KOM	1.100 KOM	113.300,00 EUR
UKUPNO	1			113.300,00 EUR			113.300,00 EUR
SAD	12	PIŠTOLJI	ML1a	50.223.237,00 USD	257.475 KPL	118.237 KPL	23.340.600,00 USD
SAD	2	DIJELOVI PIŠTOLJA	ML1d	3.964.256,00 USD	654.100 KOM	119.300 KOM	671.112,00 USD
SAD	2	DIJELOVI PIŠTOLJA	ML1a	8.138.306,00 USD	988.200 KOM	25.685 KOM	26.700,53 USD
UKUPNO	16			62.325.799,00 USD			24.038.412,53 USD
SLCVENIJA	1	PIŠTOLJI	ML1a	61.640,00 EUR	232 KPL	23 KPL	6.110,00 EUR
UKUPNO	1			61.640,00 EUR			6.110,00 EUR
SPANJOLSKA	1	ALATI	ML17j	452,30 EUR	31 KOM	30 KPL	452,30 EUR
UKUPNO	1			452,30 EUR			452,30 EUR
UJEDINJENI ARAPSKI EMIRATI	1	KACIGE	ML13c	2.430.000,00 EUR	15.000 KOM	7.500 KOM	1.215.000,00 EUR
UKUPNO	1			2.430.000,00 EUR			1.215.000,00 EUR
UKUPNO	30			3.700.947,80 EUR			2.284.573,30 EUR
SVEUKUPNO				62.325.799,00 USD			24.038.412,53 USD
				51.842.514,47 EUR *			20.862.274,93 EUR *

* Pretvaranje valute iz USD u EUR izvršeno je prema srednjem tečaju Hrvatske narodne banke na dan 13.03.2013.

UVOZ ROBE VOJNE NAMJENE
(dozvole izdane u 2011., a realizirane u 2012.)

PRILOG 15.

ZEMLJA UVOZA	BROJ DOZVOLA	VRSTA ROBE	ML OZNAKA	ODOBRENA VRIJEDNOST	ODOBRENA KOLIČINA	REALIZIRANA KOLIČINA	REALIZIRANA VRIJEDNOST
	1	KACIGE	ML13c	208.000,00 EUR	2.000 KOM	2.000 KOM	208.000,00 EUR
UKUPNO	1			208.000,00 EUR			208.000,00 EUR
AUSTRIJA	5	PUŠKE	ML1a	214.168,62 EUR	144 KOM	24 KOM	29.964,65 EUR
AUSTRIJA	1	DIJELOVI ZA PUŠKE	ML1d	1.065,00 EUR	13 KOM	13 KOM	1.065,00 EUR
AUSTRIJA	2	TRN ZA KOVANJE	ML18a	25.137,60 EUR	18 KOM	18 KOM	25.137,60 EUR
AUSTRIJA	2	VOJNO STRELJIVO	ML3a	162.573,35 EUR	244.000 KOM	28.800 KOM	19.907,62 EUR
AUSTRIJA	1	PIŠTOLJI	ML1a	7.800,00 EUR	25 KOM	25 KOM	7.800,00 EUR
AUSTRIJA	1	ALATI ZA OBRADU KOVINA	ML18a	111.318,00 EUR	67 KOM	67 KOM	111.318,00 EUR
UKUPNO	12			522.062,57 EUR			185.192,87 EUR
ČEŠKA	1	VOJNO STRELJIVO	ML3a	574.106,30 EUR	3.386.980 KOM	1.074.000 KOM	176.322,20 EUR
UKUPNO	1			574.106,30 EUR			176.322,20 EUR
ITALIJA	2	PUŠKE	ML1a	56.017,00 EUR	68 KOM	25 KOM	20.454,83 EUR
UKUPNO	2			56.017,00 EUR			20.454,83 EUR
NJEMAČKA	1	PUŠKE	ML1a	7.694,00 EUR	9 KOM	1 KOM	638,00 EUR
NJEMAČKA	1	DIJELOVI I PRIBOR ZA PUŠKE	ML1d	654,00 EUR	16 KOM	6 KOM	144,00 EUR
NJEMAČKA	1	PIŠTOLJI	ML1a	2.338,00 EUR	5 KOM	4 KOM	1.884,00 EUR
UKUPNO	3			10.686,00 EUR			2.666,00 EUR
PORTUGAL	1	PUŠKE	ML1a	60.100,00 EUR	90 KOM	10 KOM	4.990,00 EUR
UKUPNO	1			60.100,00 EUR			4.990,00 EUR
SAD	1	LASERI	ML1d	10.730,00 EUR	80 KOM	6 KOM	1.012,00 EUR
SAD	1	DIJELOVI PIŠTOLJA	ML1d	60.000,00 USD	30.000 KOM	27.740 KOM	55.480,00 USD
SAD	1	PIŠTOLJI	ML1a	2.772,00 USD	6 KOM	6 KOM	2.772,00 USD
UKUPNO	3			62.772,00 USD			58.252,00 USD
				10.730,00 EUR			1.012,00 EUR
SLOVENIJA	1	ALATI ZA OBRADU KOVINA	ML18a	38.994,00 EUR	5 KPL	5 KPL	38.994,00 EUR
UKUPNO	1			38.994,00 EUR			38.994,00 EUR
UKUPNO	24			1.480.695,87 EUR			647.631,90 EUR
				62.772,00 USD			58.252,00 USD
SVEUKUPNO				1.529.192,09 EUR **			692.626,79 EUR **

* Radi se o povratu kaciga namijenjenih izvozu u islamsku Republiku Iran koje su, na zahtjev izvoznika iz Hrvatske zaustavljene u tranzitu kroz Njemačku.

** Pretvaranje valute iz USD u EUR izvršeno je prema srednjem tečaju Hrvatske narodne banke na dan 13.03.2013.

IZVOZ NEVOJNIH UBOJNIH SREDSTAVA
(dozvole izdane u 2011., a realizirane u 2012.)

PRILOG 16.

ZEMLJA IZVOZA	BROJ DOZVOLA	VRSTA ROBE	ODOBRENA VRIJEDNOST	ODOBRENA KOLIČINA	REALIZIRANA KOLIČINA	REALIZIRANA VRIJEDNOST
BOSNA I HERCEGOVINA	1	EKSPLOZIVNE TVARI	138.000,00 EUR	60.000 KOM	27.800 KOM	56.554,20 EUR
UKUPNO	1		138.000,00 EUR			56.554,20 EUR
ITALIJA	1	STRELJIVO	7.000,00 EUR	1.000.000 KOM	328.000 KOM	2.296,00 EUR
UKUPNO	1		7.000,00 EUR			2.296,00 EUR
NORVEŠKA	1	EKSPLOZIVNE TVARI	2.500.000,00 EUR	2.000.000 KOM	40.770 KOM	68.439,19 EUR
UKUPNO	1		2.500.000,00 EUR			68.439,19 EUR
RUMUNJSKA	2	EKSPLOZIVNE TVARI	3.000.000,00 EUR	2.000.000 KOM	33.495 KOM	92.088,32 EUR
UKUPNO	2		3.000.000,00 EUR			92.088,32 EUR
SRBIJA	1	EKSPLOZIVNE TVARI	9.114,00 EUR	17.400 KOM	5.010 KOM	2.674,50 EUR
UKUPNO	1		9.114,00 EUR			2.674,50 EUR
ŠVIČARSKA	1	EKSPLOZIVNE TVARI	490.000,00 EUR	350.000 KOM	84.000 KOM	121.600,00 EUR
UKUPNO	1		490.000,00 EUR			121.600,00 EUR
TURSKA	2	EKSPLOZIVNE TVARI	4.105.000,00 EUR	4.000.000 KOM	171.475 KOM	308.572,15 EUR
UKUPNO	2		4.105.000,00 EUR			308.572,15 EUR
SVEUKUPNO	9		10.249.114,00 EUR			652.224,36 EUR

UVOZ NEVOJNIH UBOJNIH SREDSTAVA
(dozvole izdane u 2011., a realizirane u 2012.)

PRILOG 17.

ZEMLJA UVOZA	BRJ DOZVOLA	VRSTA ROBE	ODOBrena VRIJEDNOST	ODOBrena KOLIČINA	REALIZIRANA KOLIČINA	REALIZIRANA VRIJEDNOST
AUSTRIJA	2	PUŠKE	22.379,00 EUR	15 KOM	8 KOM	13.588,10 EUR
AUSTRIJA	2	STRELJIVO	60.841,68 EUR	366.000 KOM	59.400 KOM	7.160,38 EUR
UKUPNO	4		83.220,68 EUR			20.748,48 EUR
BOSNA I HERCEGOVINA	2	EKSPLOZIVI	360.600,00 EUR	187.000 KOM	22.050 KOM	28.794,00 EUR
UKUPNO	2		360.600,00 EUR			28.794,00 EUR
BUGARSKA	1	EKSPLOZIVI	5.730.000,00 EUR	6.000.000 KG	14.744 KG	11.148,77 EUR
UKUPNO	1		5.730.000,00 EUR			11.148,77 EUR
ČESKA	2	STRELJIVO	20.772,30 EUR	290.000 KOM	14.150 KOM	2.515,00 EUR
ČESKA	2	EKSPLOZIVNE TVARI	700.000,00 EUR	2.450.000 M	70.500 M	14.100,00 EUR
ČESKA	2	EKSPLOZIVI	3.650.000,00 EUR	3.320.000 KG	31.150 KG	40.665,00 EUR
ČESKA	1	BARUT	12.000,00 EUR	2.000 KG	800 KG	4.800,00 EUR
UKUPNO	7		4.382.772,30 EUR			62.080,00 EUR
DANSKA	1	STRELJIVO	89.901,00 EUR	60.000 KOM	24.000 KOM	36.409,00 EUR
UKUPNO	1		89.901,00 EUR			36.409,00 EUR
ITALIJA	2	PIROTEHNIČKA SREDSTVA	50.101,20 EUR	7.250 KOM	5.296 KOM	36.479,12 EUR
ITALIJA	1	LOVAČKE PUŠKE	1.695,00 EUR	2 KOM	2 KOM	1.695,00 EUR
ITALIJA	1	BACAČ BRODSKE UŽADI	2.862,00 EUR	20 KOM	10 KOM	1.431,00 EUR
UKUPNO	4		54.658,20 EUR			39.605,12 EUR
KINA	1	PIROTEHNIČKA SREDSTVA	35.031,80 USD	45.130 KOM	1.465 KOM	1.765,25 EUR
UKUPNO	1		35.031,80 USD			1.765,25 USD
NJEMAČKA	1	PIROTEHNIČKA SREDSTVA	2.383,74 EUR	6 KOM	3 KOM	1.589,16 EUR
UKUPNO	1		2.383,74 EUR			1.589,16 EUR
RUMUNJSKA	1	EKSPLOZIVI	1.232.000,00 EUR	1.000.000 KG	16.000 KG	11.844,50 EUR
UKUPNO	1		1.232.000,00 EUR			11.844,50 EUR
SAD	1	EKSPLOZIVNE TVARI	6.435,75 USD	120 KOM	120 KOM	6.435,75 USD
SAD	1	EKSPLOZIVNE TVARI	17.695,00 USD	456 M	456 M	17.695,00 USD
SAD	1	EKSPLOZIVI	82.886,40 USD	6.413 KOM	6.413 KOM	82.886,40 USD
UKUPNO	3		107.017,15 USD			107.017,15 USD
SRBIJA	1	EKSPLOZIVI	390.000,00 EUR	500.000 KG	12.000 KG	13.140,00 EUR
UKUPNO	1		390.000,00 EUR			13.140,00 EUR
ŠPANIJSKA	4	EKSPLOZIVNE TVARI	8.565.100,02 EUR	7.000.006 KOM	857.406 KOM	347.789,41 EUR
UKUPNO	4		8.565.100,02 EUR			347.789,41 EUR

ZEMLJA UVOZA	BROJ DOZVOLA	VRSTA ROBE	ODOBrena VRIJEDNOST	ODOBrena KOLIČINA	REALIZIRANA KOLIČINA	REALIZIRANA VRIJEDNOST
VELIKA BRITANIJA	1	STRELJIVO	18.000,00 EUR	120.000 KOM	120.000 KOM	18.000,00 EUR
UKUPNO	1		18.000,00 EUR			18.000,00 EUR
UKUPNO	31		20.908.635,84 EUR			591.148,44 EUR
			142.048,85 USD			108.782,40 USD
SVEUKUPNO			21.018.357,10 EUR *			675.173,92 EUR *

* Pretvaranje valute iz USD u EUR izvršeno je prema srednjem tečaju Hrvatske narodne banke na dan 13.03.2013.

OPĆE DOZVOLE ZA IZVOZ ROBE VOJNE NAMJENE
(dozvole izdane u 2011., a realizirane u 2012.)

PRILOG 18.

ZEMLJA IZVOZA	BROJ DOZVOLA	VRSTA ROBE	ML OZNAKA	REALIZIRANA KOLIČINA	REALIZIRANA VRIJEDNOST
BUGARSKA	1	KACIGE	ML13c	25 KOM	1.000,00 EUR
UKUPNO	1				1.000,00 EUR
ČILE	1	KACIGE	ML13c	4 KOM	40,00 EUR
UKUPNO	1				40,00 EUR
IRAK	1	KACIGE	ML13c	4 KOM	40,00 EUR
UKUPNO	1				40,00 EUR
ITALIJA	1	UNUTARNJA OPREMA	ML13c	2 KOM	40,00 EUR
UKUPNO	1				40,00 EUR
KATAR	1	KACIGE	ML13c	1 KOM	40,00 EUR
UKUPNO	1				40,00 EUR
KAZAHSTAN	1	KACIGE	ML13c	21 KOM	252,00 EUR
UKUPNO	1				252,00 EUR
KOLUMBIJA	1	KACIGE	ML13c	10 KOM	205,00 EUR
UKUPNO	1				205,00 EUR
NAMIBIJA	1	KACIGE	ML13c	1 KOM	40,00 EUR
UKUPNO	1				40,00 EUR
NIZOZEMSKA	1	KACIGE	ML13c	2 KOM	40,00 EUR
UKUPNO	1				40,00 EUR
NJEMAČKA	1	KACIGE	ML13c	11 KOM	170,00 EUR
NJEMAČKA	1	UNUTARNJA OPREMA	ML13c	6 KOM	48,00 EUR
UKUPNO	2				218,00 EUR
PERU	1	KACIGE	ML13c	1 KOM	30,00 EUR
UKUPNO	1				30,00 EUR
POLJSKA	1	UNUTARNJA OPREMA	ML13c	1 KOM	40,00 EUR
UKUPNO	1				40,00 EUR
RUSIJA	1	KACIGE	ML13c	4 KOM	40,00 EUR
UKUPNO	1				40,00 EUR
SALJUSKA APABLIJA	1	KACIGE	ML13c	8 KOM	130,00 EUR
UKUPNO	1				130,00 EUR
SINGAPUR	1	KACIGE	ML13c	1 KOM	40,00 EUR
UKUPNO	1				40,00 EUR
ŠPANJOLSKA	1	KACIGE	ML13c	14 KOM	1.484,00 EUR
UKUPNO	1				1.484,00 EUR

UJEDINJENI ARAPSKI EMIRATI	1	KACIGE	ML13c	2 KOM	40,00 EUR
UKUPNO	1				40,00 EUR
VELIKA BRITANIJA	1	KACIGE	ML13c	8 KOM	40,00 EUR
UKUPNO	1				40,00 EUR
SVEUKUPNO	19				3.759,00 EUR

Prilog 19 | Pregled izvoza robe vojne namjene prema metodologiji Europske unije

Napomene

Ovaj pregled napravljen je u formi u kojoj zemlje članice Europska unije, a sukladno članku 8 Zajedničkog stajališta Vijeća EU 2008/944, dostavljaju svoja izvješća o izvozu vojne tehnologije i opreme. (Council Common Position 2008/944/SFSP defining common rules governing control of exports of military technology and equipment).

U redu **(a)** prikazan je broj izvoznih dozvola koje je Republika Hrvatska izdala za svaku zemlju posebno. Dozvole su razvrstane po kategorijama iz Popisa robe vojne namjene Europske unije (ukupno 22 kategorije).

U redu **(b)** prikazani su financijski iznosi dozvola koje je Republika Hrvatska izdala za svaku zemlju posebno, a razvrstane po kategorijama iz Popisa robe vojne namjene Europske unije. Sve vrijednosti su prikazane u EUR. Tamo gdje su dozvole izdane u drugim valutama obavljano je pretvaranje u EUR bez prikaza vrijednosti iza decimalnog zareza.

U redu **(c)** prikazani su realizirani financijski iznosi po pojedinim dozvolama. Sve vrijednosti su prikazane u EUR. Tamo gdje su dozvole izdane u drugim valutama obavljano je pretvaranje u EUR bez prikaza vrijednosti iza decimalnog zareza.

			ML 1	ML 2	ML 3	ML 4	ML 5	ML 6	ML 7	ML 8	ML 9	ML 10	ML 11	ML 12	ML 13	ML 14	ML 15	ML 16	ML 17	ML 18	ML 19	ML 20	ML 21	ML 22	TOTAL per destination	
0		Croatia exports to:	ML 1	ML 2	ML 3	ML 4	ML 5	ML 6	ML 7	ML 8	ML 9	ML 10	ML 11	ML 12	ML 13	ML 14	ML 15	ML 16	ML 17	ML 18	ML 19	ML 20	ML 21	ML 22	TOTAL per destination	
504			c	308 066	0	0	0	0	23 610	0	0	0	0	0	199 133	0	0	0	0	0	0	0	0	0	530 809	
520	BA	Bosnia and Herzegovina	a	5																					260 034	
521	BA		b	260 034																					118 756	
522	BA		c	118 756																					118 756	
526	MK	Former Yugoslav Republic of Macedonia	a	2																					2	
527	MK		b	4 495																					4 495	
528	MK		c	0																					0	
544	ME	Montenegro	a												3										3	
545	ME		b												2 123										2 123	
546	ME		b												2 123										2 123	
553	RU	Russian Federation	a												1										1	
554	RU		b												135 000										135 000	
555	RU		c												2 850										2 850	
556	RS	Serbia	a						1																1	
557	RS		b						23 610																23 610	
558	RS		c						23 610																23 610	
		Kosovo *	a	1																					1	
			b	72 500																					72 500	
			c	72 500																					72 500	
565	TR	Turkey	a	2																					2	
566	TR		b	116 810																					116 810	
567	TR		c	116 810																					116 810	
568	UA	Ukraine	a												2										2	
569	UA		b												194 160										194 160	
570	UA		c												194 160										194 160	
571		Middle East	a	5	2	1	0	0	0	0	0	0	1	0	0	0	0	0	0	0	0	0	0	0	15	
572			b	4 005 772	4 435 864	16 783 052	0	0	0	0	0	0	295	0	2 869 301	0	0	0	0	0	0	0	0	0	0	28 094 284
573			c	3 272 838	883 117	3 538 440	0	0	0	0	0	0	295	0	476 220	0	0	0	0	0	0	0	0	0	0	8 170 910
577	EG	Egypt	a	2									1	3											6	
578	EG		b	1 700									295		199 894										201 889	
579	EG		c	1 650									295		199 894										201 839	
583	IQ	Iraq	a	1											1										2	
584	IQ		b	2 901 933											612 098										3 514 031	
585	IQ		c	2 898 245											612 098										2 898 245	
589	JO	Jordan	a	1	2	1									0										5	
590	JO		b	1 100 879	4 435 864	16 783 052									2 035 409										24 355 204	
591	JO		c	371 683	883 117	3 538 440									2 544 26										5 047 666	
592	KW	Kuwait	a												1										1	
593	KW		b												21 900										21 900	
594	KW		c												21 900										21 900	
598	OM	Oman	a	1																					1	
599	OM		b	1 260																					1 260	
600	OM		c	1 260																					1 260	
619		Oceania	a	0	0	0	0	0	0	0	0	0	0	0	0	0	0	0	0	0	0	0	0	0	0	
620			b	0	0	0	0	0	0	0	0	0	0	0	0	0	0	0	0	0	0	0	0	0	0	
621			c	0	0	0	0	0	0	0	0	0	0	0	0	0	0	0	0	0	0	0	0	0	0	
		TOTAL PER ML category	a	121	5	8	1	0	4	1	1	0	2	0	34	0	0	0	2	1	0	0	0	0	180	
			b	200 306 123	4 450 908	17 497 042	1 364	0	555 515	23 610	0	0	575	0	6 177 059	0	0	0	293	58 339	0	0	0	0	229 070 829	
			c	42 753 924	895 432	3 749 274	0	0	66 091	23 610	0	0	575	0	1 971 602	0	0	0	193	58 339	0	0	0	0	49 519 040	

* Ovaj naziv, bez prejudiciranja statusa, u skladu je sa Rezolucijom 1244 Vijeća sigurnosti UN i odlukom Međunarodnog suda pravde (ICJ) o deklaraciji o nezavisnosti Kosova

Prevratanje valuta iz USD u EURO obavljeno je po srednjiem tečaju Hrvatske narodne banke na dan 08.02.2013

**POPIS TVRTKI UPISANIH U OČEVIDNIK IZVOZNIKA I UVOZNIKA
ROBE VOJNE NAMJENE I NEVOJNIH UBOJNIH SREDSTAVA**

PRILOG 20.

1. „BRODOMERKUR TRGOVINA I USLUGE“ d.d., Split, Poljička cesta 35
2. „ŠESTAN-BUSCH“ d.o.o., Prelog, Industrijska zona 3
3. „RUDAR – POSEBNA TRGOVINA“ d.o.o., Zagreb, Smičiklasova 23
4. „MAJOR I PARTNERI“ d.o.o., Zagreb, Roberta Frangeša Mihanovića 5
5. „EKSPLO-PROMET“ d.o.o., Velika Gorica, Jurjevski Hrast 3
6. „AGENCIJA ALAN“ d.o.o., Zagreb, Grškovićeve 15
7. „EKSPLOZIVI“ d.o.o., Labin, Rudarska 1
8. „SPORTCOMMERCE“ d.o.o., Zagreb, Livadićeve 22
9. „ATTOS“ d.o.o., Varaždin, Kukuljevićeve 14
10. „HS PRODUKT“ d.o.o., Karlovac, M. Bogovića 7
11. „CROEX-TRADE“ d.o.o., Split, Supavla 39
12. „HUT“ d.o.o., Poreč, 43. Istarske divizije 40
13. „LOVAC TRGOVINA“ d.o.o., Zagreb, Varšavska 4
14. „MIRNOVEC PIROTEHNIKA“ d.o.o., Samobor, Mirnovec 20
15. „MAXAM DETINES“ d.o.o., Lijeve Martinske Ves, Mahovo bb
16. „DETONEX“ d.o.o., Zagreb, J. Martinovića 11
17. „ĐURO ĐAKOVIĆ“ - Specijalna vozila d.d., Slavonski Brod, Dr. Mile Budaka 1
18. „ATIR“ d.o.o., Zagreb, Sutinska vrela bb
19. „BENTHOS“ d.o.o., Zagreb, Žitnjak bb
20. „RUMITAL“ d.o.o., Zagreb, Črnomerec 31a
21. „FANZOJ-INOX“ d.o.o., Zagreb, Ogrizovićeve 40
22. „M.D.M. HUNTER“ d.o.o., Čavle, Cernik 25a
23. „AUTOCENTAR-MERKUR“ d.d., Zagreb, Martićeva 14
24. „SCOUT“ d.o.o., Zagreb, Bukovac 77
25. „MIKRON“ d.o.o., Marija Bistrica, Hum Bistrički 142a
26. „TORNADO“ d.o.o., Lepoglava, Kamenički Vrhovec 38
27. „MA-RA“ d.o.o., Zagreb, Širolina 6
28. „RITOŠA TRGOVINE“ d.o.o., Poreč, M. Županića 6
29. „INTER-PROMET“ d.o.o., Zagreb, Kruge 48
30. „M-90“ d.o.o., Duga Resa, Bana Josipa Jelačića 51
31. „DALMATINER“ d.o.o., Split, Svetog Petra Starog 33
32. „KLOŠTAR 900“ d.o.o., Kloštar Ivanić, Šćapovec 52
33. „AGROTEHNIKA ŽMINJ“ d.o.o., Žminj, Pazinska cesta bb
34. „CROSCO“ Naftni servisi, d.o.o., Zagreb, Ulica grada Vukovara 18
35. „MONI TRGOVINA“ d.o.o., Samobor, Molvice, Molvička 67
36. „MONI“ d.o.o., Zagreb, Ilica 132
37. „KONIS SPORT“ d.o.o., Pločice, Karasovići 7
38. „LISKA“ d.o.o., Zadar, F. G. Fishte 8
39. „INDUCHEM“ d.o.o., Zagreb, Vrbanićeve 33
40. „EUROZON“ d.o.o., Vrbovec, Luka 345
41. „ĐURO ĐAKOVIĆ“-Alatnica d.d., Slavonski Brod, Dr. Mile Budaka 1
42. „ALDEA“ d.o.o., Koprivnica, Koprivnička 48, Bakovčice
43. „MAXAM HRVATSKA“ d.o.o., Martinska Ves, Mahovo bb
44. „KROKO-INTERNATIONAL“ d.o.o., Zagreb, Kancelak 20
45. „A.M.E.C.“ d.o.o., Rijeka, Osječka 47
46. „ADRIA-MAR BRODOGRADNJA“ d.o.o., Zagreb, Petrovaradinska 1
47. Obrt „TLORISS“ vl. Marijan Vurnek, Bedekovčina, Naselje Grbovec 46

48. „HUNTER & KŽ“ d.o.o., Zagreb, Tomašićeva 4
49. „LALIZAS MARINA“ d.o.o., Split, Kopilica 62
50. „GRAMEH“ d.o.o., Varaždin, Mirka Maleza 15
51. „SUIS“ NOVI SPECIJALNI UREĐAJI I SUSTAVI d.o.o., Zagreb, Potok 71
52. „REPUTARE“ d.o.o., Osijek, Divaltova 183
53. „PROTEKTA“ d.o.o., Varaždin, Julia Merlića 7
54. „ERICSSON – N. TESLA“ d.d., Zagreb, Krapinska 45
55. „AM TRADE“ d.o.o., Čavle-Rijeka, Mavrinci 111/D
56. „ANTIPIROS“ d.o.o., Split, Pujanke 77A
57. „DOMJANKOVIĆ“ d.o.o., V. Gorica, Donji Dragonožec, Turopoljski Markuševac 8
58. „PLANET PIROTEHNIKA“ d.o.o., Samobor, Črečni 8
59. „POMORSKI CENTAR ZA ELEKTRONIKU“ d.o.o., Split, Zrinsko Frankopanska bb
60. „AUTOBUSNI KOLODVOR“ d.d., Karlovac, Prilaz Vječeslava Holjevca 2
61. „TGL STIMULACIJSKI SERVISI“ d.o.o., Zagreb, Sortina 1b
62. „DIBA NEKRETNINE“ d.o.o., Lički Osik, Čukovac bb – **BRISAN IZ OČEVIDNIKA**
63. „BAM-ING“ d.o.o., Zagreb, Belomanastirska 9
64. „VIRIBUS“ d.o.o., Zagreb, Ilica 106
65. „METALLIC“ d.o.o., Rijeka, Kačjak 4
66. „RUDEKS PROMET“ d.o.o., V. Gorica, Jurjevski hrast 3
67. „ASERVO“ d.o.o., Split, Gundulićeva 23
68. „LUVETI“ d.o.o., Zagreb, Lavoslava Ružičke 48
69. „MAJOR SUSTAVI“ d.o.o., Zagreb, R. F. Mihanovića 5
70. „LAPIS PLUS“ d.o.o., Zagreb, Ksaver 4
71. „PYRO-TECH“ d.o.o., Matulji, Bregi 40/B
72. „PRO-LINE“ d.o.o., Rijeka, Srdoči 59
73. „DOMAR JADRAN“ d.o.o., Viškovo, T.P.C. Marinići bb
74. „BOROVO-GUMITRADE“ d.o.o., Vukovar, Dr. Ante Starčevića 2
75. „ALTOCOMM“ d.o.o., Zagreb, Hrelička 12
76. „ZPZ“ Zagrebački prometni zavod d.o.o. Zagreb, Ljubljanska avenija 1
77. „ELINFO MM“ d.o.o. Zagreb, 4. Maksimirsko naselje 32
78. „CROEX“ d.o.o. Split, Put Supavla 39/10
79. „LISICA“ d.o.o., Nedeljanec, Varaždinska 11
80. „AVC“ d.o.o., Zagreb, Karlovačka cesta 36/b
81. „TAHNOMOBIL“ d.o.o., Zagreb, Zagrebačka cesta 145a
82. „SCHENKER“ d.o.o., Zagreb, Slavonska avenija 52i
83. „ASTRA INTERNATIONAL“ d.d., Zagreb, Budmanijeva 5
84. „JLM-PERKOVIĆ“ d.o.o., Matulji, Put Luskino bb
85. „ZRAKOPLOVNO TEHNIČKI CENTAR“ d.d., Velika Gorica, Čički gaj bb
86. „P.EL.-I-T.“ d.o.o., Zagreb, Našička 35
87. „CASSIC OPREMA“ d.o.o., Ivanić Grad, Kralja Tomislava 38
88. „HEKSOGEN“ d.o.o., Dubrovnik, Vukovarska 17
89. „NOMIS“ d.o.o., Zagreb, Havidičeva 27
90. „EKO BAG“ d.o.o., Zagreb, Josipa Vogrince 1
91. „BELMET 97“ d.o.o., Zagreb, Hrvatskog proljeća 34
92. „TRG“ d.o.o., Trnovec, Varaždinska 161 Zbelova
93. „VIKTOR LENAC“ d.d., Rijeka, Martinščica bb
94. „AUDIO-VIDEO TREND“ d.o.o., Zagreb, Čire Truhelke 41
95. „CROSHIELD“ d.o.o., Zagreb, Andrije Žaje 43
96. „BOJNA“ d.o.o., Viškovo, Marinići, Straža 111
97. „ARNIKA“ d.o.o., Zagreb, Sabljiceva 3
98. „GRUPACIJA ZA POSLOVE HUMANITARNOG RAZMINIRANJA U INOZEMSTVU“ d.o.o., Zagreb, Sortina 1/D
99. „DIBA“ d.o.o., Lički Osik, Čukovec bb – **BRISAN IZ OČEVIDNIKA**
100. „ISTRAŽIVAČ“ d.o.o. za humanitarno razminiranje, Nuštar, Bana Jelačića 39a
101. „ISL SPREEWERK“ d.o.o., Gospić, Podoštra 3a

102. „FOTOTEH“ d.o.o., Zagreb, Remetinečki gaj 2h
103. „VIKING LIFE-SAVING EQUIPMENT“ d.o.o., Dugopolje, Bana Jelačića 14
104. „MAJOR-MAJOR“ d.o.o., Zagreb, Roberta Frangeša Mihanovića 5
105. „DOK-ING“ d.o.o., Zagreb, Kanalski put 1
106. „STRATEN“ d.o.o., Zagreb, Trg žrtava fašizma 2
107. „EUROPIRO“ d.o.o., Samobor, Celine bb
108. „PUŠKARNICA ZAGREB“ d.o.o., Zagreb, Hribarov prilaz 6a
109. „BOROVO-KOŽNA OBUĆA“ d.o.o., Vukovar, dr. Ante Starčevića 2/d
110. „VARTEKS TRGOVINA“ d.o.o., Varaždin, Zagrebačka 94
111. „PRIZMA“ d.o.o., Zagreb, Špansko 22
112. „DIBA EKSPLOZIVI“ d.o.o., Zagreb, Ilica 392
113. „DUMI“ d.o.o., Split, Stinice 26

**POPIS TVRTKI UPISANIH U OČEVIDNIK PRUŽATELJA
USLUGA ZA ROBU VOJNE NAMJENE**

PRILOG 21.

1. „AGENCIJA ALAN“ d.o.o., Zagreb, Grškovićeve 15
2. „RUDAR – POSEBNA TRGOVINA“ d.o.o., Zagreb, Smičiklasova 23
3. „DETONEX“ d.o.o., Zagreb, J. Martinovića 11
4. „SCOUT“ d.o.o., Zagreb, Bukovac 77
5. „MA-RA“ d.o.o., Zagreb, Širolina 6
6. „HUNTER & KŽ“ d.o.o., Zagreb, Tomašićeva 4
7. „MAJOR I PARTNERI“ d.o.o., Zagreb, Roberta Frangeša Mihanovića 5
8. „AUTOCENTAR-MERKUR“ d.d., Zagreb, Martićeva 14
9. „ACM – POTHVATI“ d.o.o., Zagreb, Martićeva 14
10. „ERICSSON – NIKOLA TESLA“ d.o.o., Zagreb, Krapinska 45
11. „MAJOR SUSTAVI“ d.o.o., Zagreb, Roberta Frangeša Mihanovića 5
12. „ATIR“ d.o.o., Zagreb, Sutinska vrela bb
13. „CROSHIELD“ d.o.o., Zagreb, Andrije Žaje 43
14. „MAJOR-MAJOR“ d.o.o., Zagreb, Roberta Frangeša Mihanovića br. 5
15. „STRATEN“ d.o.o., Zagreb, Trg žrtava fašizma 2