

SENATO DELLA REPUBBLICA

————— XVIII LEGISLATURA —————

Doc. LXVII
n. 2

RELAZIONE SULLE OPERAZIONI AUTORIZZATE E SVOLTE PER IL CONTROLLO DELL'ESPOR- TAZIONE, IMPORTAZIONE E TRANSITO DEI MATERIALI DI ARMAMENTO

(Anno 2018)

(Articolo 5 della legge 9 luglio 1990, n. 185)

Presentata dal Sottosegretario di Stato alla Presidenza del Consiglio dei ministri

(GIORGETTI)

—————
Trasmessa alla Presidenza il 2 aprile 2019

—————
VOLUME II

PAGINA BIANCA

INDICE

—

Volume I

LETTERE DI TRASMISSIONE	<i>Pag.</i>	1
PRESIDENZA DEL CONSIGLIO DEI MINISTRI	»	3
MINISTERO DEGLI AFFARI ESTERI E DELLA COOPERAZIONE INTERNAZIONALE	»	8
Relazione	»	8
Tabelle	»	59
MINISTERO DELL'INTERNO	»	630
MINISTERO DELLA DIFESA	»	631
Relazione	»	631
Annessi	»	638

Volume II

MINISTERO DELL'ECONOMIA E DELLE FINANZE	<i>Pag.</i>	1
Relazione sull'attività del Ministero dell'economia e delle finanze	»	1
Tabelle	»	5
Relazione sull'attività dell'Agenzia delle dogane e dei monopoli ..	»	311
Tabelle	»	325

PAGINA BIANCA



Ministero dell'Economia e delle Finanze

Dipartimento del Tesoro - Direzione V

OGGETTO: Relazione sull'attività del Ministero dell'economia e delle finanze, ai sensi degli artt. 5 e 27 della legge 9 luglio 1990, n. 185, coordinata con il decreto legislativo 22 giugno 2012, n. 105 - Anno 2018.

Il 19 marzo del 2013 è diventata operativa la disposizione dell'articolo 27 della legge 9 luglio 1990 n. 185, coordinata con il decreto legislativo 22 giugno 2012, n. 105, in virtù della quale gli istituti di credito non sono più obbligati a chiedere l'autorizzazione del Ministero dell'economia e delle finanze per le transazioni bancarie concernenti le operazioni disciplinate dalla normativa in tema di armamenti, ma devono comunicare al Ministero le medesime transazioni. Il MEF ha contestualmente acquisito una specifica funzione sanzionatoria nei confronti degli istituti di credito inosservanti dell'obbligo di comunicare tempestivamente i dati normativamente richiesti.

L'articolo 27 bis al fine di contrastare il finanziamento al terrorismo internazionale e l'attività di Stati che minacciano la pace e la sicurezza internazionale ha, inoltre, esteso l'obbligo di comunicazione a ogni attività di finanziamento, anche estero su estero, connessa con le operazioni ricadenti sotto la disciplina della legge 185/1990 per tutti gli intermediari finanziari e gli istituti di credito con sede legale od operativa in Italia.

Con l'entrata in vigore del decreto 7 gennaio 2013, n. 19, recante il regolamento di attuazione della legge 185/90, è stato portato a compimento il recepimento della direttiva 2009/43, in un quadro di semplificazione del sistema burocratico connesso al processo autorizzativo e informativo del settore degli armamenti.

Già nel 2012 era intervenuto il decreto legislativo 105/2012, per disciplinare le modalità e le condizioni dei trasferimenti all'interno dell'Unione Europea di prodotti per la difesa, in attuazione alla direttiva 2009/43. Con tale normativa si è inteso operare un complessivo riordino della materia relativa al controllo delle esportazioni e dei trasferimenti dei prodotti per la difesa, adeguando la normativa alle mutate esigenze del comparto difesa e sicurezza. Sono stati rafforzati i controlli, peraltro, già previsti con l'introduzione di nuove fattispecie sanzionatorie di natura amministrativa, perseguendo uno snellimento procedurale mirato a semplificare le movimentazioni verso i paesi dell'Unione Europea e della NATO e riorganizzando le strutture deputate al rilascio delle autorizzazioni.

Per dare piena esecuzione a tale disposizione, dal 2013 la Direzione V ha aperto un tavolo tecnico con l'Unità Autorizzazioni Materiali Armamento del Ministero degli affari esteri e della cooperazione internazionale, i cui lavori hanno consentito di sviluppare, con il supporto di Sogei, un applicativo accessibile su piattaforma web, tramite portale del Dipartimento del tesoro, a utilizzo congiunto, entrato in esercizio nel mese di novembre 2013. Tale applicativo è stato concepito per essere disponibile all'inserimento dei dati di competenza degli istituti di credito e per consentire a tutti gli utenti la celere disponibilità delle informazioni inserite.

Nel 2015, in considerazione delle modifiche normative e operative si è ritenuto opportuno emanare la circolare 58988 del 22 luglio 2015 che, abrogando la precedente circolare del 29 maggio 1991, ha inteso fornire aggiornate disposizioni e chiarimenti di carattere generale, nella maggior parte noti agli istituti di credito accreditati all'utilizzo dell'applicativo, anche per quanto riguarda la disciplina dell'art. 27 bis.

Nel 2018 il Ministero degli affari esteri e della cooperazione internazionale, con Direttiva n. 24492 del 24 luglio 2018, ha dato piena attuazione alla disposizioni comunitarie di cui alla Direttiva 2009/43/EC, recepita dall'articolo 10-bis, comma 1 della legge 9 luglio 1990 n. 185, in materia di importazioni comunitarie di materiali di armamento. A seguito di questa Direttiva, per l'ingresso in Italia di materiali di armamento provenienti da altro Stato membro della Comunità Europea non è richiesto il rilascio di alcuna autorizzazione da parte dell'Autorità nazionale - Unità per le autorizzazioni dei materiali di armamento, essendo sufficiente l'autorizzazione al trasferimento rilasciata da altro Stato membro. Di conseguenza, per consentire agli intermediari finanziari il puntuale adempimento degli obblighi di legge e la corretta acquisizione dei dati comunicati, il Mef ha ritenuto indispensabile apportare un aggiornamento nell'applicativo Sigma-DT e al modello di dichiarazione presentato dalle ditte. In considerazione delle modifiche intervenute questa Amministrazione ha emanato la circolare 64585 del 31 luglio 2018 (ad integrazione delle disposizioni della precedente circolare 58988 del 22 luglio 2015), fornendo indicazioni e chiarimenti sulla corretta modalità di effettuazione delle comunicazioni per le operazioni di importazione intracomunitaria di materiali di armamento.

Oltre al suddetto aggiornamento, durante il 2018 si è comunque continuato a lavorare costantemente sull'applicativo per migliorarne la fruibilità da parte degli operatori e raffinare la capacità di raccolta dati del sistema e la loro successiva elaborazione. In particolare sono state introdotte alcune migliorie in materia di gestione di intermediari privi di ABI e CAB, gestione delle segnalazioni relative a note di credito, gestione degli anticipi contrattuali relativi a trattative contrattuali con più licenze.

Il Mef, quindi, acquisisce in via telematica dagli istituti di credito i dati relativi allo svolgimento di transazioni bancarie attinenti a operazioni di importazione, esportazione e transito di materiali di armamento, che siano state preventivamente autorizzate dall'Unità Autorizzazioni Materiali Armamento del Ministero degli affari esteri e della cooperazione internazionale o dal Ministero della difesa¹ ovvero sottoposte ad autorizzazione al trasferimento da parte di altro Stato membro della Comunità Europea in caso di importazioni intracomunitarie.

In caso di mancata osservanza di tale obbligo entro 30 giorni dall'effettuazione di transazioni bancarie connesse ad operazioni in materia di armamenti è prevista l'irrogazione di sanzioni amministrative nei confronti degli intermediari inadempienti.

¹ Articolo 19 del decreto 7 gennaio 2013, n. 19, regolamento di attuazione della legge 185/90.

L'attività del Ministero, relativa agli adempimenti previsti dalla normativa, precedente e attuale, è stata curata dalla Direzione V - Ufficio VI, del Dipartimento del tesoro. Nello svolgimento della stessa, in particolare, si sottolinea la continuativa assistenza operativa e di consulenza erogate, anche attraverso l'indirizzo istituzionale di posta elettronica dt.dir5.legge185@tesoro.it nei confronti degli operatori bancari e delle altre amministrazioni in merito a specifiche tematiche e questioni interpretative afferenti la normativa di settore.

Con la relazione al Parlamento prevista dall'articolo 5 del decreto legislativo 105/2012 si dà conto delle transazioni bancarie effettuate nel 2018 riguardanti le operazioni disciplinate dalla legge effettuate, ex art. 27 della legge, dagli istituti di credito operanti in Italia.

SEGNALAZIONI*(nuova formulazione dell'art. 27, legge 09/071990 n. 185)*

Nel corso del 2018 sono state effettuate dagli operatori bancari n. 16.101 segnalazioni inerenti transazioni bancarie per operazioni di esportazione, importazione e transito di materiali di armamento soggette alla disciplina della legge. L'importo complessivamente movimentato (pari ad oltre 9 miliardi di euro) si determina sommando gli importi rilevabili dalle tabelle di riepilogo AA, BB, CC, DD, (i cui saldi vengono di seguito riportati per estratto, per un totale di oltre 7,6 miliardi di euro), gli importi afferenti operazioni imputabili a licenze globali di programma di cooperazione attive nell'anno di rilevazione (per un totale di oltre 390 milioni di euro, come da elencazione sintetica seguente), e gli importi relativi alla operazioni di compravendita per intermediazione (per un importo totale di quasi 980 milioni di euro, come da tabella riepilogativa di seguito riportata).

Con riferimento all'articolo 4, comma 1, lettera a), della legge 17/06/2003, n. 148, è stata segnalata una movimentazione complessiva (introiti/esborsi) di quasi 926 milioni di euro per operazioni svolte in attuazione di Programmi intergovernativi di armamenti (come da elencazione sintetica della tabella KK1 di seguito riportata), a fronte di circa 325 milioni di euro evidenziati l'anno precedente.

		<i>Importi Segnalati</i>	<i>Importi Accessori Segnalati</i>
AA	Esportazioni definitive per Istituti di credito - Riepilogo generale	€ 4.091.275.676,57	€ 3.319.184.235,57
BB	Esportazioni temporanee per Istituti di credito - Riepilogo generale	€ 6.437.853,94	€ 3.847.126,93
CC	Importazioni definitive per istituti di credito - Riepilogo generale	€ 92.920.492,13	€ 13.531.799,40
DD	Importazioni temporanee per Istituti di credito - Riepilogo generale	€ 64.728.666,31	€ 41.296.815,53
		€ 4.255.362.688,95	€ 3.377.859.977,43

Ministero dell'Economia e delle Finanze
Dipartimento del Tesoro Direzione V - Ufficio VI

ELENCO TABELLE

SEGNALAZIONI

Operazioni disciplinate dall'art. 27, legge 09/07/1990, n. 185 - Relazione attività 2018

Licenze Globali di programma di cooperazione

Ditta	Paese utilizzatore	Banca	Importi
ELETTRONICA ASTER S.p.A.	REGNO UNITO	UNICREDIT SPA	€ 1.261.555,00
ELETTRONICA S.p.A.	FRANCIA	UNICREDIT SPA	€ 1.131,62
ELETTRONICA S.p.A.	PAESI NATO	BARCLAYS BANK PLC	€ 8.781.795,46
ELETTRONICA S.p.A.	PAESI NATO	DEUTSCHE BANK SPA	€ 132.738,00
ELETTRONICA S.p.A.	PAESI NATO	UNICREDIT SPA	€ 5.848.572,09
FIMAC S.p.A.	PAESI NATO	DEUTSCHE BANK SPA	€ 4.105.321,42
FIMAC S.p.A.	REGNO UNITO	DEUTSCHE BANK SPA	€ 616.357,00
LEONARDO S.p.A.	PAESI NATO	CREDIT AGRICOLE	€ 34.890.028,00
LEONARDO S.p.A.	PAESI NATO	DEUTSCHE BANK SPA	€ 174.466.113,38
LEONARDO S.p.A.	PAESI NATO	UNICREDIT FACTORING SPA	€ 11.991.584,85
MBDA ITALIA S.p.A.	FRANCIA	BARCLAYS BANK PLC	€ 821.366,24
MBDA ITALIA S.p.A.	PAESI NATO	BANCA NAZIONALE DEL LAVORO SPA	€ 9.021.341,61
MBDA ITALIA S.p.A.	PAESI NATO	BARCLAYS BANK PLC	€ 94.934.151,12
MBDA ITALIA S.p.A.	PAESI NATO	INTESA SANPAOLO SPA	€ 43.680.969,31
Totale Complessivo			€ 390.553.025,10

Ministero dell'Economia e delle Finanze

Dipartimento del Tesoro Direzione V - Ufficio VI

ELENCO TABELLE

SEGNALAZIONI

Operazioni disciplinate dall'art. 27, legge 09/07/1990, n. 185 - Relazione attività 2018

Intermediazioni per Aziende - Riepilogo generale

Ditta	Acquisto/Pagamento	Vendita/Incasso
CONSORZIO SIGEN	€ 3.398.179,80	€ 3.919.463,00
FABBRICA D' ARMI P. BERETTA S.p.A.	€ 0,00	€ 242.968,00
LEONARDO S.p.A.	€ 1.867.059,62	€ 968.266.061,12
MBDA ITALIA S.p.A.	€ 1.136.139,53	€ 631.708,56
MOOG ITALIANA S.R.L.	€ 0,00	€ 31.253,40
Totale Complessivo	€ 6.401.378,95	€ 973.091.454,08

Ministero dell'Economia e delle Finanze
Dipartimento del Tesoro Direzione V - Ufficio VI

ELENCO TABELLE

SEGNALAZIONI

Operazioni disciplinate dall'art. 27, legge 09/07/1990, n. 185 - Relazione attività 2018

TAB KK1 - Programmi intergovernativi per istituti di credito - Riepilogo

Istituti di credito	Totale complessivo
BANCA CARIGE S.P.A. - CASSA DI RISPARMIO DI GENOVA E IMPERIA	€ 6.277.112,11
BANCA NAZIONALE DEL LAVORO SPA	€ 8.646.663,73
BANCA POPOLARE DEL LAZIO SOC. COOP. PER AZIONI	€ 1.384.500,00
BANCA POPOLARE DI SONDRIO	€ 2.045,76
BANCA POPOLARE FRIULADRIA S.P.A.	€ 1.897.895,90
BANCO BPM S.P.A.	€ 91.754.881,01
BARCLAYS BANK PLC	€ 111.329.690,05
BCC FACTORING	€ 5.314.202,78
BNP PARIBAS SUCCURSALE ITALIA	€ 22.857.700,11
BPER BANCA S.P.A.	€ 12.872.710,28
CASSA DI RISPARMIO DELLA SPEZIA SPA	€ 1.216.200,01
CREDIT AGRICOLE - CORPORATE AND INVESTMENT BANK	€ 34.890.028,00
DEUTSCHE BANK SPA	€ 270.023.257,35
INTESA SANPAOLO SPA	€ 80.373.323,80
UNICREDIT FACTORING SPA	€ 28.549.712,71
UNICREDIT SPA	€ 241.611.613,95
UNIONE DI BANCHE ITALIANE S.P.A.	€ 6.789.736,25
Totale Complessivo	€ 925.791.273,80

Dal confronto con i dati del 2017 emerge che nel 2018 il numero delle segnalazioni è sensibilmente aumentato, passando da 14.889 a 16.101 (variazione +8,14%), a conferma del pieno coinvolgimento degli istituti bancari nell'utilizzo dell'applicativo e del gradimento da parte degli utenti delle funzionalità proposte. Anche il volume complessivo delle transazioni oggetto di segnalazione è aumentato rispetto all'anno precedente (9 miliardi di euro nel 2018 contro 8,6 miliardi di euro nel 2017), facendo esse riferimento a numerose operazioni autorizzate anche in epoca precedente al 2018, ed ancora in corso di validità temporale.

Gli importi oggetto di segnalazione per i singoli comparti, in particolare, sono passati:

- per le esportazioni definitive
 - importi segnalati da € 4.855.463.428,53 a € 4.091.275.676,57 = variazione -15,74%
 - importi accessori da € 3.213.552.154,57 a € 3.319.184.235,57 = variazione +3,29%

- per le esportazioni temporanee
 - importi segnalati da € 645.483,66 a € 6.437.853,94 = variazione + 897,37%
 - importi accessori da € 2.834.761,84 a € 3.847.126,93 = variazione +35,71%

- per le importazioni definitive
 - importi segnalati da € 59.978.213,64 a € 92.920.492,13 = variazione + 54,92%
 - importi accessori da € 8.036.486,31 a € 13.531.799,40 = variazione + 68,38%

- per le importazioni temporanee
 - importi segnalati da € 72.664.150,16 a € 64.728.666,31 = variazione -10,92%
 - importi accessori da € 38.196.795,04 a € 41.296.815,53 = variazione +8,12%

Il forte incremento registrato nel 2018 per le esportazioni temporanee è stato causato in sostanza dalla effettuazione di singole straordinarie segnalazioni di importo considerevole da parte di alcuni istituti bancari.

Gli importi afferenti operazioni imputabili a licenze globali di programma di cooperazione, attive nell'anno di rilevazione, hanno raggiunto nel 2018 un totale di oltre 390 milioni di euro, contro circa 355 milioni di euro rilevati nel 2017 = variazione +9,76%.

Con riferimento all'articolo 4, comma 1, lettera a), della legge 17/06/2003, n. 148, nel 2018 è stata segnalata una movimentazione complessiva (introiti/esborsi) di quasi 926 milioni di euro per operazioni svolte in attuazione di Programmi intergovernativi di armamenti, a fronte di circa 325 milioni di euro evidenziati l'anno precedente = variazione +185,26%. Tale incremento, come già indicato in premessa, può ricondursi al fatto che le transazioni oggetto di segnalazione per questa particolare categoria di armamenti hanno fatto riferimento a numerose operazioni autorizzate soprattutto in epoca precedente al 2018, ed ancora in corso di validità temporale.

Nell'anno 2018, tre istituti bancari hanno negoziato circa il 64 per cento dell'ammontare complessivo movimentato per le sole esportazioni definitive (nel 2017 detta percentuale è stata di quasi il 75 per cento). In particolare, per due di questi istituti, l'incremento realizzato è stato causato dalla comunicazione di alcune singole straordinarie transazioni di importo considerevole e/o di operazioni di finanziamento o garanzia in qualità di capofila di "pool", comunicate per il totale, come prescritto dalla circolare Mef nr. 58988 del 22 luglio 2015.

Inoltre, sempre nel 2018, più dell'88 per cento dell'ammontare complessivo delle esportazioni definitive si è diretto verso le seguenti Aree geografiche: Medio Oriente, Paesi OSCE (UE, NATO, Svizzera), Asia. Questa percentuale conferma sostanzialmente quella rilevata nel 2017 (più del 90 per cento) per le stesse Aree geografiche.

Infine più dell'80 per cento dell'ammontare complessivo delle esportazioni definitive realizzate nel 2018 ha interessato tre Ditte. Questa percentuale conferma quella rilevata nel 2017 per le medesime Ditte.

Per quanto riguarda l'art. 27 bis sono pervenute 17 segnalazioni per un importo complessivo di oltre 23 milioni di euro. Nel 2017 erano pervenute 33 segnalazioni per un importo complessivo di oltre 161 milioni di euro.

La relazione del Ministero comprende nr. 29 tabelle e nr. 3 grafici riepilogativi con estrazione dei dati alla data del 6 marzo 2019.

Tali dati costituiscono una dettagliata rappresentazione di tutte le movimentazioni bancarie avvenute nell'anno, anche al fine di garantire il confronto con i dati forniti dalle altre amministrazioni.

ELENCO TABELLE SEGNALAZIONI
(nuova formulazione dell'art. 27, legge 09/071990 n. 185)

Tabella AA

Esportazioni definitive per Istituti di Credito - Riepilogo

Tabella AA1

Esportazioni definitive per Paesi - Riepilogo

Tabella AA2

Esportazioni definitive per Aziende - Riepilogo

Tabella BB

Esportazioni temporanee per Istituti di Credito - Riepilogo

Tabella BB1

Esportazioni temporanee per Paesi - Riepilogo

Tabella BB2

Esportazioni temporanee per Aziende - Riepilogo

Tabella CC

Importazioni definitive per Istituti di Credito - Riepilogo

Tabella CC1

Importazioni definitive per Paesi - Riepilogo

Tabella CC2

Importazioni definitive per Aziende - Riepilogo

Tabella DD

Importazioni temporanee per Istituti di Credito - Riepilogo

Tabella DD1

Importazioni temporanee per Paese - Riepilogo

Tabella DD2

Importazioni temporanee per Aziende - Riepilogo

ELENCO TABELLE SEGNALAZIONI
(nuova formulazione dell'art. 27, legge 09/071990 n. 185)

Tabella EE

Esportazioni Definitive per autorizzazioni UAMA – Riepilogo Dettagliato

Tabella EE1

Esportazioni Temporanee per autorizzazioni UAMA – Riepilogo Dettagliato

Tabella FF

Importazioni Definitive per autorizzazioni UAMA – Riepilogo Dettagliato

Tabella FF1

Importazioni Temporanee per autorizzazioni UAMA – Riepilogo Dettagliato

Tabella GG

Esportazioni Definitive per Nazioni - Riepilogo Dettagliato

Tabella GG1

Esportazioni Temporanee per Nazioni – Riepilogo Dettagliato

Tabella HH

Importazioni Definitive per Nazioni – Riepilogo Dettagliato

Tabella HH1

Importazioni Temporanee per Nazioni - Riepilogo Dettagliato

Tabella II

Esportazioni Definitive per Aziende - Riepilogo Dettagliato

Tabella II1

Esportazioni Temporanee per Aziende - Riepilogo Dettagliato

Tabella JJ

Importazioni Definitive per Aziende - Riepilogo Dettagliato

Tabella JJ1

Importazioni Temporanee per Aziende - Riepilogo Dettagliato

ELENCO TABELLE SEGNALAZIONI
(nuova formulazione dell'art. 27, legge 09/071990 n. 185)

Tabella KK

Programmi Intergovernativi - Riepilogo

Tabella KK1

Programmi Intergovernativi per Istituti di Credito

Tabella IAA

Intermediazioni per Aziende – Riepilogo

Tabella IBB

Intermediazioni per autorizzazioni UAMA – Riepilogo Dettagliato

Tabella LGP

Licenze Globali di programma di Cooperazione

Tabella NN

Grafico ripartizione percentuale per Istituti di Credito - Esportazioni Definitive

Tabella OO

Grafico ripartizione percentuale per Aziende – Esportazioni Definitive

Tabella PP

Grafico ripartizione percentuale per Aree Geografiche – Esportazioni Definitive

Ministero dell'Economia e delle Finanze

Dipartimento del Tesoro Direzione V - Ufficio VI

ELENCO TABELLE

Tabella AA

Operazioni disciplinate dall'art. 27, legge 09/07/1990, n. 185 -Smi - Relazione attività 2018

Esportazioni definitive per Istituti di credito - Riepilogo generale

ABI	Denominazione Banca	Importi Segnalati	Importi Accessori Segnalati
ABC INTERNATIONAL BANK PLC MILANO (CAB		€ 5.766.601,36	€ 27.319.964,94
BANCA CARIGE S.P.A. - CASSA DI RISPARMIO DI		€ 14.923.770,37	€ 829.087,00
BANCA DI CIVIDALE SOCIETA' COOPERATIVA PER		€ 253.125,00	€ 0,00
BANCA DI CREDITO COOPERATIVO DI MILANO -	BANCA DI CREDITO COOPERATIVO DI MILANO -	€ 689.446,58	€ 0,00
	BANCA DI CREDITO COOPERATIVO DI MILANO -	€ 788.985,09	€ 4.522,80
BANCA DI CREDITO COOPERATIVO DI MILANO - SOCIETA' COOPERATIVA (CAB 32760) Totale		€ 1.478.431,67	€ 4.522,80
BANCA IFIS S.P.A. (CAB 02000)		€ 0,00	€ 14.677.296,99
BANCA MONTE DEI PASCHI DI SIENA S.P.A. (CAB		€ 675.863,59	€ 3.637,69
BANCA NAZIONALE DEL LAVORO SPA (CAB	BANCA NAZIONALE DEL LAVORO SPA (CAB 01000)	€ 0,00	€ 34.269,50
	BANCA NAZIONALE DEL LAVORO SPA (CAB 01600)	€ 52.865.037,66	€ 3.947.883,07
	BANCA NAZIONALE DEL LAVORO SPA (CAB 01612)	€ 3.220.453,11	€ 0,00
BANCA NAZIONALE DEL LAVORO SPA (CAB 01000) Totale		€ 56.085.490,77	€ 3.982.152,57
BANCA POPOLARE DEL LAZIO SOC. COOP. PER		€ 1.550.552,00	€ 0,00
BANCA POPOLARE DI SONDRIO (CAB 11000)		€ 112.091.113,60	€ 9.686.218,89
BANCA POPOLARE DI SPOLETO SPA (CAB 21810)		€ 227.906,00	€ 0,00
BANCA POPOLARE FRIULADRIA S.P.A. (CAB		€ 2.705.335,82	€ 54.610,79
BANCA VALSABBINA S.C.P.A. (CAB 55140)		€ 86.085.292,01	€ 7.840.232,17
BANCO BILBAO VIZCAYA ARGENTARIA S.A. (CAB		€ 22.886.481,26	€ 33.244.516,94
BANCO BPM S.P.A. (CAB 11700)		€ 86.756.531,11	€ 36.589.294,59
BANCO FIORENTINO-MUGELLO IMPRUNETA	BANCO FIORENTINO-MUGELLO IMPRUNETA SIGNA-	€ 542.000,00	€ 145.200,00
	BANCO FIORENTINO-MUGELLO IMPRUNETA SIGNA-	€ 0,00	€ 484.000,00
BANCO FIORENTINO-MUGELLO IMPRUNETA SIGNA-CREDITO COOPERATIVO (CAB 37861) Totale		€ 542.000,00	€ 629.200,00
BANCO SANTANDER S.A. (CAB 01600)		€ 0,00	€ 84.254.190,32
BARCLAYS BANK PLC (CAB 01699)		€ 218.926.585,59	€ 202.134.109,91
BCC FACTORING (32655)		€ 5.314.202,78	€ 2.351.887,87
BNP PARIBAS SUCCURSALE ITALIA (CAB 01600)		€ 114.598.498,56	€ 89.431.706,61
BPER BANCA S.P.A. (CAB 01604)		€ 37.868.201,75	€ 288.153,15
CASSA DI RISPARMIO DELLA SPEZIA SPA (CAB		€ 12.143.935,06	€ 4.140.498,60
CASSA DI RISPARMIO DI PARMA E PIACENZA (CAB		€ 19.590.297,09	€ 2.270.819,84
COMMERZBANK A.G. (CAB 01600)		€ 104.530.879,28	€ 35.654.673,06
CREDESCOOP CERNUSCO SUL NAVIGLIO SC (CAB		€ 291.018,32	€ 0,00
CREDIT AGRICOLE - CORPORATE AND		€ 12.889.600,00	€ 96.521.478,01
CREDITO LOMBARDO VENETO SPA (CAB 11200)		€ 2.157.354,30	€ 0,00
DEUTSCHE BANK AG (CAB 01600)		€ 0,00	€ 81.687.697,30
DEUTSCHE BANK SPA (CAB 01600)		€ 643.359.977,39	€ 150.323.779,98
EUROPE ARAB BANK PLC (CAB 01600)		€ 35.529.976,04	€ 18.767.452,44
INTESA SANPAOLO SPA (CAB 01000)	* vedi nota finale	€ 550.000.173,18	€ 623.900.307,58
MUFG BANK LTD (CAB 01600)		€ 0,00	€ 130.694.259,55
NATIONAL WESTMINSTER BANK PLC (CAB		€ 0,00	€ 21.624.359,60
POSTE ITALIANE SPA (CAB 03200)		€ 175.324,20	€ 0,00
SACE FCT S.P.A. (16937)		€ 1.507.914,00	€ 0,00
SOCIETE' GENERALE (CAB 01600)		€ 0,00	€ 117.288.817,43
SUMITOMO MITSUI BANKING CORPORATION		€ 0,00	€ 19.126.410,32
UNICREDIT FACTORING SPA (CAB 16006)		€ 568.327.577,15	€ 63.250,25
UNICREDIT SPA (CAB 10700)	* vedi nota finale	€ 1.345.377.931,19	€ 1.397.046.824,15
UNIONE DI BANCHE ITALIANE S.P.A.		€ 24.977.736,13	€ 106.752.824,23
WESTERN UNION INTERNATIONAL BANKGMBH		€ 1.680.000,00	€ 0,00
Totale Complessivo		€ 4.091.275.676,57	€ 3.319.184.235,57

* nota : l'importo complessivo attribuito ad Intesa San Paolo ed Unicredit ricomprende anche transazioni dove la stessa banca è intervenuta come banca agente con funzioni amministrative per conto di un pool di istituti bancari

Ministero dell'Economia e delle Finanze

Dipartimento del Tesoro Direzione V - Ufficio VI

ELENCO TABELLE

Tabella AA1

Operazioni disciplinate dall'art. 27, legge 09/07/1990, n. 185 -Smi - Relazione attività 2018

Esportazioni definitive per Area geografica - Nazioni - Riepilogo generale

Area Geografica	Utilizzatore Finale	Importi Segnalati	Importi Accessori Segnalati
Africa centro meridionale	BOTSWANA	€ 2.699.800,00	€ 0,00
	KENYA	€ 78.132.349,47	€ 48.075.318,11
	SUD AFRICA	€ 103.520,00	€ 0,00
	ZAMBIA	€ 92.910.000,00	€ 99.700.200,00
Africa centro meridionale Totale		€ 173.845.669,47	€ 147.775.518,11
Africa occidentale	ANGOLA	€ 1.091.340,00	€ 3.540.314,21
	CAMERUN	€ 2.955.520,00	€ 728.680,00
	CONGO	€ 651.736,25	€ 0,00
	NIGERIA	€ 164.500,00	€ 55.009.303,92
	TOGO	€ 174.000,00	€ 0,00
Africa occidentale Totale		€ 5.037.096,25	€ 59.278.298,13
Africa orientale		€ 71.750,00	€ 0,00
Africa settentrionale	ALGERIA	€ 73.707.913,36	€ 108.229.627,96
	LIBIA	€ 5.740.913,36	€ 293.586,64
	MALI	€ 350.000,00	€ 4.059,10
	MAROCCO	€ 14.739.219,62	€ 2.006.635,15
	TUNISIA	€ 10.619.815,07	€ 0,00
Africa settentrionale Totale		€ 105.157.861,41	€ 110.533.908,85
America centro-meridionale	BOLIVIA	€ 118.173,98	€ 31.809,61
	EL SALVADOR	€ 88.672,50	€ 879,00
	GUATEMALA	€ 859.025,62	€ 0,00
	HONDURAS	€ 232.942,93	€ 98.064,72
	MESSICO	€ 2.732.942,23	€ 942.048,23
	PANAMA	€ 4.000,00	€ 280,00
	REPUBBLICA DOMINICANA	€ 179.060,00	€ 0,00
	TRINIDAD E TOBAGO	€ 76.200,00	€ 0,00
America centro-meridionale Totale		€ 4.291.017,26	€ 1.073.081,56
America meridionale	ARGENTINA	€ 2.750.743,55	€ 516.576,52
	BRASILE	€ 23.089.225,59	€ 3.988.025,61
	CILE	€ 6.704.522,28	€ 16.253.624,89
	COLOMBIA	€ 71.785,80	€ 71.843,49
	ECUADOR	€ 156.002,67	€ 568.300,88
	PERU'	€ 6.098.453,90	€ 8.267.284,56
	URUGUAY	€ 800.053,01	€ 0,00
America meridionale Totale		€ 39.670.786,80	€ 29.665.655,95
America settentrionale	CANADA	€ 10.244.258,01	€ 179.971,04
	STATI UNITI D'AMERICA	€ 116.674.457,86	€ 18.441.383,46
America settentrionale Totale		€ 126.918.715,87	€ 18.621.354,50
Asia	AFGHANISTAN	€ 285.770,20	€ 0,00
	BANGLADESH	€ 23.068.274,13	€ 9.568.205,84
	CINA	€ 5.129.753,49	€ 25.008,54
	COREA DEL SUD	€ 51.416.531,68	€ 57.459.350,64
	FILIPPINE	€ 12.775.327,77	€ 3.535.206,33
	GIAPPONE	€ 3.996.908,14	€ 844.719,70
	INDIA	€ 45.943.570,51	€ 9.936.862,94
	INDONESIA	€ 26.168.791,68	€ 4.478.990,85
	MALAYSIA	€ 8.777.633,01	€ 84.390,85
	NEPAL	€ 5.701.697,40	€ 302.004,44
	PAKISTAN	€ 126.965.812,87	€ 131.663.798,87
	SINGAPORE	€ 42.762.550,67	€ 16.976.261,26
	SRI LANKA	€ 83.865,00	€ 19.350,75
	TAIWAN	€ 22.685.853,71	€ 8.357.273,58

Ministero dell'Economia e delle Finanze

Dipartimento del Tesoro Direzione V - Ufficio VI

ELENCO TABELLE

Tabella AA1

Operazioni disciplinate dall'art. 27, legge 09/07/1990, n. 185 -Smi - Relazione attività 2018

Esportazioni definitive per Area geografica - Nazioni - Riepilogo generale

Area Geografica	Utilizzatore Finale	Importi Segnalati	Importi Accessori Segnalati
	THAILANDIA	€ 25.888.243,08	€ 3.694.705,16
Asia Totale		€ 401.650.583,34	€ 246.946.129,75
Medio Oriente	ARABIA SAUDITA	€ 123.111.011,53	€ 30.037.980,32
	BAHREIN	€ 6.684.119,49	€ 5.116,00
	EGITTO	€ 23.537.932,61	€ 17.671.625,15
	EMIRATI ARABI UNITI	€ 124.031.353,84	€ 77.087.941,69
	GIORDANIA	€ 2.583.567,87	€ 7.725.638,53
	IRAQ	€ 4.926.373,30	€ 884.968,28
	ISRAELE	€ 16.679.075,72	€ 20.025.817,58
	KUWAIT	€ 725.058.683,70	€ 580.671.937,38
	LIBANO	€ 1.094.764,91	€ 1.461.836,50
	OMAN	€ 14.235.591,36	€ 2.178.754,51
	QATAR	€ 722.039.886,14	€ 1.144.645.353,25
Medio Oriente Totale		€ 1.763.982.360,47	€ 1.882.396.969,19
Oceania	AUSTRALIA	€ 41.155.910,42	€ 1.446.171,67
	NUOVA ZELANDA	€ 3.513.160,55	€ 71.660,89
Oceania Totale		€ 44.669.070,97	€ 1.517.832,56
Paesi OSCE escluse UE, NATO e Svizzera	ALBANIA	€ 93.319,23	€ 80.896,77
	CIPRO	€ 13.500.000,00	€ 16.200.000,00
	CROAZIA	€ 19.864,00	€ 0,00
	IRLANDA	€ 1.842.491,60	€ 120.546,88
	KAZAKISTAN	€ 51.884,10	€ 2.700,00
	KOSOVO	€ 63.534,53	€ 0,00
	MALTA	€ 23.226.052,16	€ 49.693.736,03
	REPUBBLICA DEL MONTENEGRO	€ 27.000,00	€ 0,00
	REPUBBLICA DI SERBIA	€ 38.104,17	€ 0,00
	TURKMENISTAN	€ 12.056.777,06	€ 6.633.857,28
Paesi OSCE escluse UE, NATO e Svizzera Totale		€ 50.919.026,85	€ 72.731.736,96
Paesi OSCE:UE,NATO (esclusi Canada e USA),	AUSTRIA	€ 20.868.954,82	€ 16.296.636,18
	BELGIO	€ 32.550.835,78	€ 367.719,61
	BULGARIA	€ 1.195.000,00	€ 1.252.394,36
	DANIMARCA	€ 3.956.634,43	€ 1.410.839,38
	ESTONIA	€ 132.805,52	€ 34.368,00
	FINLANDIA	€ 7.511.522,25	€ 1.512.670,53
	FRANCIA	€ 141.919.807,46	€ 29.078.507,29
	GERMANIA	€ 325.381.152,39	€ 34.107.812,26
	GRECIA	€ 7.604.371,63	€ 5.929.867,00
	LITUANIA	€ 3.506.322,21	€ 3.445.696,12
	LUSSEMBURGO	€ 1.785.060,01	€ 3.969,60
	NORVEGIA	€ 46.963.202,53	€ 2.842.798,34
	PAESI BASSI	€ 9.467.527,92	€ 2.351.952,24
	PAESI NATO	€ 12.524.882,94	€ 4.866.922,01
	POLONIA	€ 64.046.870,49	€ 65.450.256,79
	PORTOGALLO	€ 4.856.180,37	€ 3.352.532,42
	REGNO UNITO	€ 235.469.073,47	€ 18.991.316,59
	REPUBBLICA CECA	€ 59.386.442,43	€ 1.146.395,52
	ROMANIA	€ 8.867,00	€ 0,00
	ROMANIA	€ 5.846.628,30	€ 26.246.556,10
	SLOVACCHIA	€ 18.778.551,76	€ 2.576.147,58
	SLOVENIA	€ 10.800,95	€ 6.000,00
	SPAGNA	€ 79.455.618,52	€ 22.457.582,76
	SVEZIA	€ 6.461.917,69	€ 791.854,54

Ministero dell'Economia e delle Finanze

Dipartimento del Tesoro Direzione V - Ufficio VI

ELENCO TABELLE

Tabella AA1

Operazioni disciplinate dall'art. 27, legge 09/07/1990, n. 185 -Smi - Relazione attività 2018

Esportazioni definitive per Area geografica - Nazioni - Riepilogo generale

Area Geografica	Utilizzatore Finale	Importi Segnalati	Importi Accessori Segnalati
	SVIZZERA	€ 29.405.728,42	€ 64.956,51
	TURCHIA	€ 255.901.421,74	€ 504.051.410,49
	UNGHERIA	€ 65.556,85	€ 6.587,79
Paesi OSCE:UE,NATO (esclusi Canada e USA),Svizzera Totale		€ 1.375.061.737,88	€ 748.643.750,01
Totale Complessivo		€ 4.091.275.676,57	€ 3.319.184.235,57

Ministero dell'Economia e delle Finanze

Dipartimento del Tesoro Direzione V - Ufficio VI

ELENCO TABELLE

Tabella AA2

Operazioni disciplinate dall'art. 27, legge 09/07/1990, n. 185 -Smi - Relazione attività 2018

Esportazioni definitive per Aziende - Riepilogo generale

Ditta	Importi Segnalati	Importi Accessori Segnalati
A.L.A. S.p.A.	€ 40.430,69	€ 0,00
AEREA S.p.A.	€ 18.455.469,23	€ 176.463,75
AERO SEKUR S.p.A.	€ 237.577,98	€ 0,00
AGENZIA INDUSTRIE DIFESA	€ 653.560,00	€ 0,00
AGUSTAWESTLAND S.p.A.	€ 1.284.177,00	€ 45.341.651,80
ALENIA AERMACCHI S.P.A.	€ 28.572,03	€ 21.624.359,60
AMPASPACE S.R.L.	€ 885.199,84	€ 0,00
ASE S.p.A.	€ 2.703.796,97	€ 10.099,64
AVIO S.P.A.	€ 2.435.345,07	€ 0,00
AVIO S.p.A.	€ 7.126.827,89	€ 0,00
AVIOGEI AIRPORT EQUIPMENT S.R.L.	€ 1.384.500,00	€ 0,00
Arescosmo S.p.A.	€ 0,00	€ 14.677.296,99
BATTAGGION S.P.A.	€ 423.088,00	€ 35.828,80
BENELLI ARMI S.p.A.	€ 1.190.559,40	€ 306.751,30
BERCELLA S.R.L.	€ 516.613,19	€ 0,00
CALZONI S.r.L.	€ 27.207.155,45	€ 4.185.691,38
CANEPA & CAMPI S.r.l.	€ 11.671,56	€ 0,00
CANTIERE NAVALE VITTORIA S.P.A.	€ 19.447.542,96	€ 48.618.857,40
CELTE S.R.L.	€ 24.461,56	€ 0,00
CENTRO COSTRUZIONI S.R.L.	€ 942.606,58	€ 0,00
CMF 2 LAVORAZIONI MECCANICHE S.r.l.	€ 253.125,00	€ 0,00
CONSORZIO SIGEN	€ 11.502.605,56	€ 0,00
CRISTANINI S.P.A.	€ 4.740.084,33	€ 0,00
D'ANNA FAUSTINO E GIANCARLO S.R.L.	€ 291.667,00	€ 53.452,56
DRASS GALEAZZI UNDERWATER TECHNOLOGY S.R.L.	€ 0,00	€ 124.937,53
E.M.A. - EUROPEA MICROFUSIONI AEROSPAZIALI S.p.A.	€ 5.955.606,21	€ 5.000,00
E.M.G. S.r.l.	€ 800.088,00	€ 0,00
ELDES S.R.L.	€ 3.573.000,00	€ 1.452.900,00
ELETTRONICA ASTER S.p.A.	€ 6.513.006,89	€ 3.634.427,90
ELETTRONICA MELARA S.R.L.	€ 47.081,00	€ 0,00
ELETTRONICA S.p.A.	€ 84.071.869,51	€ 19.370.247,36
ELIGIO RE FRASCHINI S.p.a.	€ 76.700,00	€ 0,00
ELSEL S.R.L.	€ 1.340.190,11	€ 4.256.889,59
EUROCONTROL S.P.A.	€ 954.507,61	€ 862.580,56
FABARM- FABBRICA BRESCIANA ARMI SPA	€ 1.969,20	€ 0,00
FABBRICA D' ARMI P. BERETTA S.p.A.	€ 43.071.581,47	€ 4.057.525,39
FAREM S.R.L.	€ 15.059,55	€ 0,00
FIMAC S.p.A.	€ 321.252,09	€ 0,00
FINCANTIERI CANTIERI NAVALI ITALIANI S.p.A.	€ 3.827.739,58	€ 0,00
FINCANTIERI S.P.A.	€ 301.773.777,73	€ 593.076.522,01
FIOCCHI MUNIZIONI S.p.A.	€ 17.051.328,39	€ 8.398.131,26
FORGITAL ITALY S.p.A.	€ 2.466.706,66	€ 54.610,79
FRATELLI TANFOGLIO S.R.L.	€ 2.155.385,10	€ 0,00

Ministero dell'Economia e delle Finanze

Dipartimento del Tesoro Direzione V - Ufficio VI

ELENCO TABELLETabella **AA2**

Operazioni disciplinate dall'art. 27, legge 09/07/1990, n. 185 -Smi - Relazione attività 2018

Esportazioni definitive per Aziende - Riepilogo generale

Ditta	Importi Segnalati	Importi Accessori Segnalati
GE AVIO S.R.L.	€ 170.110.268,63	€ 1.266.948,96
GELCO S.p.A.	€ 108.434,53	€ 582,00
GEM ELETTRONICA S.r.l.	€ 1.680.000,00	€ 0,00
GETTI SPECIALI S.r.l.	€ 135.578,60	€ 0,00
GLENAIR ITALIA S.P.A.	€ 537.443,88	€ 0,00
GORIZIANE GROUP S.P.A.	€ 449.714,61	€ 27.007,69
HELICOPTERS ITALIA S.R.L.	€ 93.319,23	€ 80.896,77
HYPERTAC S.p.A.	€ 67.836,80	€ 0,00
I.D.S. INGEGNERIA DEI SISTEMI S.P.A.	€ 1.439.353,35	€ 92.700,00
I.F.E.N. IMPIANTI FORNITURE ELETTRICHE NAVALI - ING. AMEDEO LIA S.P.A.	€ 2.546.463,08	€ 177.141,47
ICAR S.P.A.	€ 558.783,60	€ 0,00
INDUSTRIE BITOSSO S.p.A	€ 1.580.968,65	€ 0,00
INSIS S.p.A.	€ 1.013.678,40	€ 0,00
INTERMARINE S.P.A.	€ 19.232.590,76	€ 0,00
INVERNIZZI PRESSE DI INVERNIZZI MAGGI LAURA & C. s.n.c.	€ 269.985,00	€ 0,00
ISOCLIMA S.P.A.	€ 913.640,48	€ 3.360,00
ISOTTA FRASCHINI MOTORI S.P.A.	€ 393.300,00	€ 0,00
IVECO - OTO MELARA Società Consortile a.r.l.	€ 273.763,38	€ 0,00
IVECO DEFENCE VEHICLES S.P.A.	€ 104.986.918,65	€ 6.706.068,96
JOINTEK S.R.L.	€ 483.924,56	€ 81,74
KME ITALY S.p.A.	€ 0,00	€ 215.129,94
L.M.A. S.R.L.	€ 2.870.123,89	€ 82.819,40
LEONARDO S.p.A.	€ 2.609.387.072,26	€ 2.299.731.485,26
LOGIC S.P.A.	€ 1.772.457,47	€ 4.522,80
M.E.S. MECCANICA PER L'ELETTRONICA E SERVOMECCANISMI S.P.A.	€ 30.813.509,69	€ 23.233.732,23
M.P.G. - INSTRUMENTS S.r.l.	€ 137.399,68	€ 2.839,40
MAGNAGHI AERONAUTICA S.P.A.	€ 1.288.996,94	€ 335.477,00
MAKO SHARK S.R.L.	€ 127.623,00	€ 0,00
MARCONI INDUSTRIAL SERVICES S.p.A.	€ 0,00	€ 36.374,93
MBDA ITALIA S.p.A.	€ 150.720.883,82	€ 84.253.878,48
MECAER AVIATION GROUP S.P.A.	€ 1.626.827,85	€ 449.536,60
MECAL S.r.l.	€ 601.752,98	€ 0,00
MICROTECNICA S.R.L.	€ 17.562.850,19	€ 7.609.429,26
MINUTERIE 3M S.R.L.	€ 1.571.523,07	€ 840.288,79
MOOG ITALIANA S.R.L.	€ 744.415,85	€ 0,00
NORTHROP GRUMMAN ITALIA S.p.A.	€ 14.161.151,31	€ 2.039.939,86
O.M.A. OFFICINE MECCANICHE AERONAUTICHE S.P.A.	€ 806.457,43	€ 99,81
O.M.P.M. - OFFICINA MERIDIONALE DI PRECISIONE MECCANICA S.R.L.	€ 76.554,00	€ 0,00
O.V.S. VILLELLA S.r.l.	€ 202.450,55	€ 1.356,00
OFFICINE FONDERIE PATRONE S.p.A.	€ 1.588.920,04	€ 577.104,00
OMC - WIRELOMBARDIA S.r.l.	€ 422.268,80	€ 0,00
ORIZZONTE SISTEMI NAVALI S.P.A.	€ 71.258.280,16	€ 58.704.488,50
OTO MELARA S.p.A.	€ 0,00	€ 45.494,31

Ministero dell'Economia e delle Finanze

Dipartimento del Tesoro Direzione V - Ufficio VI

ELENCO TABELLETabella **AA2**

Operazioni disciplinate dall'art. 27, legge 09/07/1990, n. 185 -Smi - Relazione attività 2018

Esportazioni definitive per Aziende - Riepilogo generale

Ditta	Importi Segnalati	Importi Accessori Segnalati
PEZT CO. S.R.L.	€ 62.000,00	€ 6.890,00
PIAGGIO AERO INDUSTRIES S.p.A.	€ 20.920.298,80	€ 51.547,72
PIETRO ROSA TBM S.r.l.	€ 691.368,23	€ 50,98
PRODIT ENGINEERING S.r.l.	€ 5.740.913,36	€ 293.586,64
RAMPINI CARLO S.p.A.	€ 76.450,00	€ 0,00
RHEINMETALL ITALIA S.p.A.	€ 40.444.564,08	€ 9.116.050,27
RI-BA COMPOSITES S.r.l.	€ 33.540,00	€ 15.900,00
RWM ITALIA S.P.A.	€ 81.313.436,93	€ 2.180.646,97
S.L.S. - SUPPORT LOGISTIC SERVICE S.R.L.	€ 0,00	€ 5.907,69
SACIL S.R.L.	€ 777.270,31	€ 0,00
SAGICOFIM S.p.A.	€ 267.712,00	€ 0,00
SEASTEMA S.P.A.	€ 6.840.749,81	€ 1.921.071,10
SECONDO MONA S.p.A.	€ 8.661.540,25	€ 1.022.132,41
SELEX ES S.p.A.	€ 1.943.418,62	€ 936.263,26
SICAMB S.P.A.	€ 1.364.716,13	€ 29,91
SIEL S.R.L.	€ 194.377,20	€ 81.698,36
SIMAD S.P.A.	€ 200.964,76	€ 0,00
SIMMEL DIFESA S.p.A.	€ 46.568.692,93	€ 11.270.443,44
SIRIO PANEL S.p.A.	€ 0,00	€ 3.782,34
SKF INDUSTRIE S.p.A.	€ 1.832.145,34	€ 0,00
SO.MA.CI.S. S.p.A.	€ 693.682,61	€ 0,00
TECNOSERVICES S.A.S. DI MARRAS BRUNO & C.	€ 46.006,00	€ 8.750,00
TEKNE S.r.l.	€ 3.099.708,46	€ 7.638.308,23
TEKNEL S.r.l.	€ 1.788.335,25	€ 0,00
TELEGI S.R.L.	€ 205.218,75	€ 0,00
TELESPAZIO S.P.A.	€ 25.445.170,22	€ 4.158.754,91
THALES ALENIA SPACE ITALIA SPA	€ 40.297.430,00	€ 21.000.849,90
THALES ITALIA S.P.A.	€ 55.949,00	€ 0,00
THALES STARMILLE S.r.l.	€ 89.509,80	€ 0,00
UEE ITALIA S.r.l.	€ 2.815.291,55	€ 457.866,94
UMBRA CUSCINETTI S.P.A.	€ 227.906,00	€ 0,00
VASINI & DIANA S.R.L.	€ 565.000,00	€ 0,00
VITROCISSET S.P.A.	€ 5.104.543,16	€ 720.719,82
WHITEHEAD SISTEMI SUBACQUEI S.P.A.	€ 17.960,00	€ 0,00
Z_GALILEO AVIONICA S.p.A.	€ 0,00	€ 770.522,40
Z_SELEX COMMUNICATIONS S.P.A.	€ 82.478,64	€ 0,00
Z_SELEX ELSAG S.P.A.	€ 50.850,22	€ 0,00
Z_SELEX GALILEO S.P.A.	€ 2.335.506,60	€ 679.452,51
Totale Complessivo	€ 4.091.275.676,57	€ 3.319.184.235,57

Ministero dell'Economia e delle Finanze

Dipartimento del Tesoro Direzione V - Ufficio VI

ELENCO TABELLETabella **BB**

Operazioni disciplinate dall'art. 27, legge 09/07/1990, n. 185 -Smi - Relazione attività 2018

Esportazioni temporanee per Istituti di credito - Riepilogo generale

ABI	Denominazione Banca	Importi Segnalati	Importi Accessori Segnalati
BANCA VALSABBINA S.C.P.A. (CAB 55140)		€ 0,00	€ 1.062,47
BARCLAYS BANK PLC (CAB 01699)		€ 1.271.392,28	€ 33.071,57
CASSA DI RISPARMIO DELLA SPEZIA SPA (CAB		€ 0,00	€ 87.663,93
COMMERZBANK A.G. (CAB 01600)		€ 7.961,14	€ 992.300,00
DEUTSCHE BANK SPA (CAB 01600)		€ 4.883.085,00	€ 1.683.387,30
UNICREDIT FACTORING SPA (CAB 16006)		€ 3.416,00	€ 0,00
UNICREDIT SPA (CAB 10700)		€ 271.999,52	€ 1.049.641,66
Totale Complessivo		€ 6.437.853,94	€ 3.847.126,93

Ministero dell'Economia e delle Finanze

Dipartimento del Tesoro Direzione V - Ufficio VI

ELENCO TABELLETabella **BB1**

Operazioni disciplinate dall'art. 27, legge 09/07/1990, n. 185 -Smi - Relazione attività 2018

Esportazioni temporanee per Area geografica - Nazioni - Riepilogo generale

Area Geografica	Utilizzatore Finale	Importi Segnalati	Importi Accessori Segnalati
Africa centro meridionale	CONGO (REP. DEM. EX ZAIRE)	€ 7.961,14	€ 0,00
	SUD AFRICA	€ 3.416,00	€ 39.671,00
Africa centro meridionale Totale		€ 11.377,14	€ 39.671,00
Africa occidentale		€ 0,00	€ 992.300,00
America settentrionale	CANADA	€ 0,00	€ 8.650,69
	STATI UNITI D'AMERICA	€ 1.124.384,24	€ 2.678.316,86
America settentrionale Totale		€ 1.124.384,24	€ 2.686.967,55
Asia		€ 99.435,60	€ 1.062,47
Medio Oriente		€ 2.107.242,28	€ 16.276,57
Paesi OSCE escluse UE, NATO e Svizzera		€ 0,00	€ 87.663,93
Paesi OSCE:UE,NATO (esclusi Canada e USA),	REGNO UNITO	€ 0,00	€ 23.185,41
	SVIZZERA	€ 3.095.414,68	€ 0,00
Paesi OSCE:UE,NATO (esclusi Canada e USA),Svizzera Totale		€ 3.095.414,68	€ 23.185,41
Totale Complessivo		€ 6.437.853,94	€ 3.847.126,93

Ministero dell'Economia e delle Finanze

Dipartimento del Tesoro Direzione V - Ufficio VI

ELENCO TABELLETabella **BB2**

Operazioni disciplinate dall'art. 27, legge 09/07/1990, n. 185 -Smi - Relazione attività 2018

Esportazioni temporanee per Aziende - Riepilogo generale

Ditta	Importi Segnalati	Importi Accessori Segnalati
AGUSTAWESTLAND S.p.A.	€ 8.826,98	€ 24.020,63
ASE S.p.A.	€ 243,82	€ 0,00
ELETTRONICA S.p.A.	€ 0,00	€ 32.958,57
ELSEL S.R.L.	€ 0,00	€ 88.726,40
LEONARDO S.p.A.	€ 2.034.703,61	€ 2.517.795,99
MBDA ITALIA S.p.A.	€ 1.295.248,85	€ 113,00
MICROTECNICA S.R.L.	€ 0,00	€ 119.423,37
NORTHROP GRUMMAN ITALIA S.p.A.	€ 0,00	€ 1.049.641,66
RHEINMETALL ITALIA S.p.A.	€ 3.095.414,68	€ 0,00
S.L.S. - SUPPORT LOGISTIC SERVICE S.R.L.	€ 3.416,00	€ 0,00
SECONDO MONA S.p.A.	€ 0,00	€ 14.447,31
Totale Complessivo	€ 6.437.853,94	€ 3.847.126,93

Ministero dell'Economia e delle Finanze

Dipartimento del Tesoro Direzione V - Ufficio VI

ELENCO TABELLE

Tabella CC

Operazioni disciplinate dall'art. 27, legge 09/07/1990, n. 185 -Smi - Relazione attività 2018

Importazioni definitive per istituti di credito - Riepilogo generale

ABI	Denominazione Banca	Importi Segnalati	Importi Accessori Segnalati
BANCA CARIGE S.P.A. - CASSA DI RISPARMIO DI		€ 21.718,05	€ 0,00
BANCA NAZIONALE DEL LAVORO SPA (CAB		€ 1.195.481,11	€ 560.842,40
BANCA VALSABBINA S.C.P.A. (CAB 55140)		€ 1.187.739,46	€ 576.017,74
BANCO BILBAO VIZCAYA ARGENTARIA S.A. (CAB		€ 194.430,54	€ 0,00
BARCLAYS BANK PLC (CAB 01699)		€ 8.790.363,77	€ 8.137.667,81
CASSA DI RISPARMIO DI PARMA E PIACENZA (CAB		€ 618.703,65	€ 10.346,25
COMMERZBANK A.G. (CAB 01600)		€ 1.034.193,28	€ 11.033,49
CREDITO LOMBARDO VENETO SPA (CAB 11200)		€ 165.000,00	€ 0,00
DEUTSCHE BANK SPA (CAB 01600)		€ 52.516.097,99	€ 86.035,78
INTESA SANPAOLO SPA (CAB 01000)		€ 126.568,80	€ 1.235,48
UNICREDIT FACTORING SPA (CAB 16006)		€ 5.744.119,30	€ 0,00
UNICREDIT SPA (CAB 10700)		€ 19.180.603,98	€ 4.134.371,53
UNIONE DI BANCHE ITALIANE S.P.A.		€ 2.145.472,20	€ 14.248,92
Totale Complessivo		€ 92.920.492,13	€ 13.531.799,40

Ministero dell'Economia e delle Finanze

Dipartimento del Tesoro Direzione V - Ufficio VI

ELENCO TABELLE

Tabella CC1

Operazioni disciplinate dall'art. 27, legge 09/07/1990, n. 185 -Smi - Relazione attività 2018

Importazioni definitive per Area geografica - Nazioni - Riepilogo generale

Area Geografica	Utilizzatore Finale	Importi Segnalati	Importi Accessori Segnalati
Africa centro meridionale		€ 919.731,90	€ 0,00
America settentrionale	CANADA	€ 5.609.609,05	€ 0,00
	STATI UNITI D'AMERICA	€ 46.686.768,34	€ 12.088.666,07
America settentrionale Totale		€ 52.296.377,39	€ 12.088.666,07
Asia	CINA	€ 479.645,65	€ 0,00
	COREA DEL SUD	€ 846.024,79	€ 576.803,74
	INDIA	€ 327.947,50	€ 0,00
	MALAYSIA	€ 6.500.000,00	€ 0,00
	SINGAPORE	€ 1.393.504,64	€ 0,00
Asia Totale		€ 9.547.122,58	€ 576.803,74
Medio Oriente	EMIRATI ARABI UNITI	€ 202.000,00	€ 0,00
	ISRAELE	€ 2.383.567,04	€ 407.643,84
Medio Oriente Totale		€ 2.585.567,04	€ 407.643,84
Oceania		€ 19.668,00	€ 0,00
Paesi OSCE escluse UE, NATO e Svizzera	KAZAKISTAN	€ 0,00	€ 9.649,00
	REPUBBLICA DI SERBIA	€ 226.160,00	€ 0,00
	UCRAINA	€ 147.300,00	€ 0,00
Paesi OSCE escluse UE, NATO e Svizzera Totale		€ 373.460,00	€ 9.649,00
Paesi OSCE:UE,NATO (esclusi Canada e USA),	FRANCIA	€ 1.850.550,00	€ 0,00
	GERMANIA	€ 9.015.858,62	€ 440.650,00
	REGNO UNITO	€ 786.501,72	€ 0,00
	SVIZZERA	€ 15.151.019,90	€ 8.386,75
	TURCHIA	€ 374.634,98	€ 0,00
Paesi OSCE:UE,NATO (esclusi Canada e USA),Svizzera Totale		€ 27.178.565,22	€ 449.036,75
Totale Complessivo		€ 92.920.492,13	€ 13.531.799,40

Ministero dell'Economia e delle Finanze

Dipartimento del Tesoro Direzione V - Ufficio VI

ELENCO TABELLETabella **CC2**

Operazioni disciplinate dall'art. 27, legge 09/07/1990, n. 185 -Smi - Relazione attività 2018

Importazioni definitive per Aziende - Riepilogo generale

Ditta	Importi Segnalati	Importi Accessori Segnalati
AGENZIA INDUSTRIE DIFESA	€ 1.298.514,98	€ 0,00
AGUSTAWESTLAND S.p.A.	€ 82.264,83	€ 0,00
ALENIA AERMACCHI S.P.A.	€ 43.036,06	€ 0,00
ASE S.p.A.	€ 30.988,31	€ 0,00
AVIO S.P.A.	€ 39.897,53	€ 0,00
B.M.D. S.P.A.	€ 503.536,86	€ 83.501,32
B.W.M.I. S.r.l.	€ 86.529,51	€ 0,00
CALZONI S.r.L.	€ 19.668,00	€ 0,00
ELETTRONICA S.p.A.	€ 439.813,77	€ 1.099.920,13
FABBRICA D' ARMI P. BERETTA S.p.A.	€ 506.048,32	€ 15.765,97
FIOCCHI MUNIZIONI S.p.A.	€ 4.583,24	€ 1.500,00
FRATELLI TANFOGLIO S.R.L.	€ 165.000,00	€ 0,00
INSIS S.p.A.	€ 159.190,02	€ 0,00
ISOCLIMA S.P.A.	€ 62.841,00	€ 0,00
LEONARDO S.p.A.	€ 36.731.276,76	€ 9.923.789,83
M.E.S. MECCANICA PER L'ELETTRONICA E SERVOMECCANISMI S.P.A.	€ 2.621.520,71	€ 603.561,55
M.P.G. - INSTRUMENTS S.r.l.	€ 936.715,27	€ 473.660,51
MBDA ITALIA S.p.A.	€ 17.311.547,23	€ 1.253.388,41
MICROELIT S.p.A.	€ 323.240,95	€ 0,00
MOOG ITALIANA S.R.L.	€ 720.855,41	€ 0,00
NORTHROP GRUMMAN ITALIA S.p.A.	€ 3.415.016,49	€ 39.774,20
PEZT CO. S.R.L.	€ 389.913,00	€ 0,00
PRIMA ARMI S.r.l.	€ 11.772,81	€ 14.248,92
RHEINMETALL ITALIA S.p.A.	€ 14.619.772,90	€ 0,00
RWM ITALIA S.P.A.	€ 850.343,67	€ 841,77
S.L.S. - SUPPORT LOGISTIC SERVICE S.R.L.	€ 344.126,00	€ 0,00
SAVI TECHNOLOGIES S.R.I.	€ 63.727,80	€ 1.235,48
SELENIA 2000 S.R.L.	€ 9.009.615,32	€ 0,00
SELEX ES S.p.A.	€ 265.669,00	€ 0,00
SIMMEL DIFESA S.p.A.	€ 1.863.466,38	€ 20.611,31
Totale Complessivo	€ 92.920.492,13	€ 13.531.799,40

Ministero dell'Economia e delle Finanze

Dipartimento del Tesoro Direzione V - Ufficio VI

ELENCO TABELLE

Tabella DD

Operazioni disciplinate dall'art. 27, legge 09/07/1990, n. 185 -Smi - Relazione attività 2018

Importazioni temporanee per Istituti di credito - Riepilogo generale

ABI	Denominazione Banca	Importi Segnalati	Importi Accessori Segnalati
BANCA DI CREDITO COOPERATIVO DI MILANO -	BANCA DI CREDITO COOPERATIVO DI MILANO -	€ 6.077,18	€ 0,00
	BANCA DI CREDITO COOPERATIVO DI MILANO -	€ 47.696,95	€ 0,00
BANCA DI CREDITO COOPERATIVO DI MILANO - SOCIETA' COOPERATIVA (CAB 32760) Totale		€ 53.774,13	€ 0,00
BANCA NAZIONALE DEL LAVORO SPA (CAB		€ 0,00	€ 18.148,21
BANCO BILBAO VIZCAYA ARGENTARIA S.A. (CAB		€ 0,00	€ 238.234,92
BANCO BPM S.P.A. (CAB 11700)		€ 0,00	€ 6.699.190,40
BARCLAYS BANK PLC (CAB 01699)		€ 2.625.412,76	€ 9.166.304,63
BNP PARIBAS SUCCURSALE ITALIA (CAB 01600)		€ 33.750,00	€ 3.385,84
BPER BANCA S.P.A. (CAB 01604)		€ 122.742,78	€ 0,00
COMMERZBANK A.G. (CAB 01600)		€ 716.901,07	€ 2.873.902,08
CREDICOOP CERNUSCO SUL NAVIGLIO SC (CAB		€ 23.272,10	€ 0,00
DEUTSCHE BANK SPA (CAB 01600)		€ 56.444.926,88	€ 16.225.501,94
EUROPE ARAB BANK PLC (CAB 01600)		€ 322,90	€ 0,00
INTESA SANPAOLO SPA (CAB 01000)		€ 19.810,00	€ 0,00
UNICREDIT FACTORING SPA (CAB 16006)		€ 2.099,22	€ 34.640,32
UNICREDIT SPA (CAB 10700)		€ 4.685.654,47	€ 5.871.767,32
UNIONE DI BANCHE ITALIANE S.P.A.		€ 0,00	€ 165.739,87
Totale Complessivo		€ 64.728.666,31	€ 41.296.815,53

Ministero dell'Economia e delle Finanze

Dipartimento del Tesoro Direzione V - Ufficio VI

ELENCO TABELLE

Tabella DD1

Operazioni disciplinate dall'art. 27, legge 09/07/1990, n. 185 -Smi - Relazione attività 2018

Importazioni temporanee per Area geografica - Nazioni - Riepilogo generale

Area Geografica	Utilizzatore Finale	Importi Segnalati	Importi Accessori Segnalati
Africa centro meridionale	NAMIBIA	€ 0,00	€ 6.358,00
	SUD AFRICA	€ 0,00	€ 53.770,00
Africa centro meridionale Totale		€ 0,00	€ 60.128,00
Africa occidentale	MAURITANIA	€ 0,00	€ 14.286,19
	NIGERIA	€ 0,00	€ 85.000,00
Africa occidentale Totale		€ 0,00	€ 99.286,19
Africa settentrionale	ALGERIA	€ 0,00	€ 605.503,03
	MAROCCO	€ 91.512,48	€ 300.672,14
Africa settentrionale Totale		€ 91.512,48	€ 906.175,17
America centro-meridionale		€ 0,00	€ 789.276,16
America meridionale		€ 2.412.211,71	€ 3.817.105,23
America settentrionale	CANADA	€ 0,00	€ 4.141.088,92
	STATI UNITI D'AMERICA	€ 24.245.518,25	€ 10.947.331,49
America settentrionale Totale		€ 24.245.518,25	€ 15.088.420,41
Asia	COREA DEL SUD	€ 6.784,72	€ 127.465,58
	GIAPPONE	€ 0,00	€ 1.538.106,35
	INDIA	€ 242.030,78	€ 1.472.336,48
	INDONESIA	€ 188.800,00	€ 0,00
	MALAYSIA	€ 0,00	€ 1.962.406,47
	PAKISTAN	€ 5.223,17	€ 1.744.524,89
	SINGAPORE	€ 188.434,20	€ 0,00
	TAIWAN	€ 36.123.334,18	€ 88.591,64
Asia Totale		€ 36.754.607,05	€ 6.933.431,41
Medio Oriente	ARABIA SAUDITA	€ 301.620,00	€ 1.686.861,88
	EGITTO	€ 0,00	€ 575.556,83
	EMIRATI ARABI UNITI	€ 106.275,00	€ 698.054,80
	ISRAELE	€ 2.099,22	€ 212.359,16
	KUWAIT	€ 0,00	€ 125.885,00
	OMAN	€ 0,00	€ 437.582,82
	QATAR	€ 0,00	€ 68.832,44
Medio Oriente Totale		€ 409.994,22	€ 3.805.132,93
Oceania	AUSTRALIA	€ 731.575,70	€ 6.506.282,86
	NUOVA ZELANDA	€ 0,00	€ 997.552,09
Oceania Totale		€ 731.575,70	€ 7.503.834,95
Paesi OSCE escluse UE, NATO e Svizzera		€ 322,90	€ 0,00
Paesi OSCE:UE,NATO (esclusi Canada e USA),	AUSTRIA	€ 0,00	€ 10.300,98
	DANIMARCA	€ 0,00	€ 38.236,40
	FRANCIA	€ 0,00	€ 32.014,56
	GERMANIA	€ 0,00	€ 21.850,00
	NORVEGIA	€ 19.810,00	€ 0,00
	REGNO UNITO	€ 0,00	€ 552.217,71
	SVIZZERA	€ 16.950,00	€ 510.329,41
	TURCHIA	€ 46.164,00	€ 1.129.076,02
Paesi OSCE:UE,NATO (esclusi Canada e USA),Svizzera Totale		€ 82.924,00	€ 2.294.025,08
Totale Complessivo		€ 64.728.666,31	€ 41.296.815,53

Ministero dell'Economia e delle Finanze

Dipartimento del Tesoro Direzione V - Ufficio VI

ELENCO TABELLETabella **DD2**

Operazioni disciplinate dall'art. 27, legge 09/07/1990, n. 185 -Smi - Relazione attività 2018

Importazioni temporanee per Aziende - Riepilogo generale

Ditta	Importi Segnalati	Importi Accessori Segnalati
AEREA S.p.A.	€ 122.742,78	€ 0,00
AGUSTAWESTLAND S.p.A.	€ 0,00	€ 369.875,49
ALENIA AERMACCHI S.P.A.	€ 0,00	€ 85.000,00
ASE S.p.A.	€ 17.542,00	€ 60.356,84
CALZONI S.r.L.	€ 530.629,08	€ 636.787,86
ELETTRONICA ASTER S.p.A.	€ 107.440,00	€ 425.420,85
ELETTRONICA S.p.A.	€ 0,00	€ 269.547,00
FIMAC S.p.A.	€ 0,00	€ 138.671,12
GE AVIO S.R.L.	€ 2.697.759,76	€ 268.210,15
LEONARDO S.p.A.	€ 51.412.392,51	€ 33.462.205,95
LOGIC S.P.A.	€ 77.046,23	€ 0,00
MBDA ITALIA S.p.A.	€ 1.510.710,38	€ 359.115,00
MECAER AVIATION GROUP S.P.A.	€ 13.860,00	€ 0,00
MICROTECNICA S.R.L.	€ 0,00	€ 452.097,27
NORTHROP GRUMMAN ITALIA S.p.A.	€ 378.633,02	€ 2.398.539,42
O.M.A. OFFICINE MECCANICHE AERONAUTICHE S.P.A.	€ 19.810,00	€ 0,00
RHEINMETALL ITALIA S.p.A.	€ 0,00	€ 1.258.822,00
RWM ITALIA S.P.A.	€ 7.074.915,45	€ 186.852,55
SECONDO MONA S.p.A.	€ 2.099,22	€ 52.528,80
SELEX ES S.p.A.	€ 0,00	€ 869.399,39
TELEGI S.R.L.	€ 14.000,00	€ 0,00
VITROCISSET S.P.A.	€ 109.996,94	€ 0,00
WHITEHEAD SISTEMI SUBACQUEI S.P.A.	€ 639.088,94	€ 0,00
Z_SELEX ELSAG S.P.A.	€ 0,00	€ 3.385,84
Totale Complessivo	€ 64.728.666,31	€ 41.296.815,53

Ministero dell'Economia e delle Finanze

Dipartimento del Tesoro Direzione V - Ufficio VI

ELENCO TABELLE

Tabella EE

Operazioni disciplinate dall'art. 27, legge 09/07/1990, n. 185 -Smi - Relazione attività 2018

Esportazioni definitive per Autorizzazioni M.A.E. - Riepilogo dettagliato

Numero	Utilizzatore Finale	Causale	Importo Segnalazioni	Importi Acc. Segnalati
67049	ALBANIA	Beni e Servizi soggetti a	€ 93.319,23	€ 0,00
32415	ARABIA SAUDITA	Beni e Servizi soggetti a	€ 264.235,57	€ 0,00
37650		Altro	€ 0,00	€ 5.170.000,00
47361		Costi di riparazione	€ 0,00	€ 11.100,00
49498		Beni e Servizi soggetti a	€ 2.313.333,36	€ 0,00
56127		Beni e Servizi soggetti a	€ 55.376,00	€ 0,00
57906		Beni e Servizi soggetti a	€ 12.291,96	€ 0,00
59687		Beni e Servizi soggetti a	€ 9.078.501,08	€ 0,00
63424		Beni e Servizi soggetti a	€ 28.486,92	€ 0,00
72373		Beni e Servizi soggetti a	€ 31.898,88	€ 0,00
41298	ARGENTINA	Beni e Servizi soggetti a	€ 345.728,49	€ 0,00
43142	AUSTRALIA	Beni e Servizi soggetti a	€ 237.839,55	€ 0,00
45191		Beni e Servizi soggetti a	€ 7.700,00	€ 0,00
55693		Beni e Servizi soggetti a	€ 46.200,00	€ 0,00
57014		Beni e Servizi soggetti a	€ 1.039.335,51	€ 0,00
61699		Altro	€ 0,00	€ 11.053,22
61892		Beni e Servizi soggetti a	€ 52.956,80	€ 0,00
63753		Anticipi Contrattuali soggetti a	€ 3.344.525,00	€ 0,00
64210		Beni e Servizi soggetti a	€ 257.683,78	€ 0,00
64829		Beni e Servizi soggetti a	€ 1.132,80	€ 0,00
65949		Beni e Servizi soggetti a	€ 4.582,97	€ 0,00
68938		Anticipi Contrattuali soggetti a	€ 9.410.953,29	€ 0,00
71163		Beni e Servizi soggetti a	€ 880.775,59	€ 0,00
24990	AUSTRIA	Finanziamenti-	€ 0,00	€ 1.000.000,00
58812		Anticipi Contrattuali soggetti a	€ 5.544,00	€ 0,00
60818		Anticipi Contrattuali soggetti a	€ 10.479,68	€ 0,00
61981		Beni e Servizi soggetti a	€ 38.586,52	€ 0,00
63982		Anticipi Contrattuali soggetti a	€ 2.420,64	€ 0,00
69641		Beni e Servizi soggetti a	€ 306,15	€ 0,00
47603	BAHREIN	Beni e Servizi soggetti a	€ 5.670.000,00	€ 0,00
47094	BANGLADESH	Oneri bancari	€ 0,00	€ 30,00
54056		Beni e Servizi non soggetti a	€ 0,00	€ 632.800,00
58751		Finanziamenti-	€ 0,00	€ 1.628.006,00
62264		Altro	€ 0,00	€ 4.459,18
64004		Finanziamenti-Garanzie/altro	€ 0,00	€ 1.335.219,00
64277		Finanziamenti-	€ 0,00	€ 610.591,11
66010		Beni e Servizi soggetti a	€ 2.706.000,00	€ 0,00
53294	BELGIO	Beni e Servizi non soggetti a	€ 0,00	€ 153.243,44
55937		Beni e Servizi soggetti a	€ 1.923,80	€ 0,00
59815		Beni e Servizi soggetti a	€ 566.198,27	€ 0,00
60520		Beni e Servizi soggetti a	€ 2.384,84	€ 0,00
62206		Beni e Servizi soggetti a	€ 114.714,00	€ 0,00
63834		Beni e Servizi soggetti a	€ 19.395,00	€ 0,00
64972		Costi non ricorrenti	€ 0,00	€ 17.902,71
65529		Beni e Servizi soggetti a	€ 24.960,00	€ 0,00
67996		Anticipi Contrattuali soggetti a	€ 166.800,00	€ 0,00
68001		Beni e Servizi soggetti a	€ 431.217,21	€ 0,00
71592	BOLIVIA	Beni e Servizi soggetti a	€ 114.455,72	€ 0,00
61499	BRASILE	Anticipi Contrattuali soggetti a	€ 136.642,36	€ 0,00
65357		Beni e Servizi soggetti a	€ 37.980,38	€ 0,00
66007		Beni e Servizi soggetti a	€ 136.750,00	€ 0,00
69208		Beni e Servizi soggetti a	€ 700,00	€ 0,00

Ministero dell'Economia e delle Finanze

Dipartimento del Tesoro Direzione V - Ufficio VI

ELENCO TABELLE

Tabella EE

Operazioni disciplinate dall'art. 27, legge 09/07/1990, n. 185 -Smi - Relazione attività 2018

Esportazioni definitive per Autorizzazioni M.A.E. - Riepilogo dettagliato

Numero	Utilizzatore Finale	Causale	Importo Segnalazioni	Importi Acc. Segnalati
71499	BULGARIA	Finanziamenti-	€ 0,00	€ 1.195.000,00
57517	CANADA	Beni e Servizi soggetti a	€ 410.715,21	€ 0,00
66741		Beni e Servizi soggetti a	€ 3.850,00	€ 0,00
67874		Beni e Servizi soggetti a	€ 13.700,00	€ 0,00
63788	CILE	Anticipi Contrattuali soggetti a	€ 5.401.360,00	€ 0,00
51302	COREA DEL SUD	Beni e Servizi soggetti a	€ 3.414.231,94	€ 0,00
54459		Anticipi Contrattuali soggetti a	€ 996.000,00	€ 0,00
54459		Compensi intermediazione	€ 0,00	€ 49.800,00
54459		Finanziamenti-	€ 0,00	€ 1.040.000,00
55324		Pagamento penali	€ 0,00	€ 90.659,17
55643		Compensi intermediazione	€ 0,00	€ 9.493,30
59590		Altro	€ 0,00	€ 484.000,00
63879		Beni e Servizi soggetti a	€ 56.250,00	€ 0,00
67450		Oneri bancari	€ 0,00	€ 18,00
67613		Finanziamenti-Garanzie/altro	€ 0,00	€ 84.600,00
68704		Oneri bancari	€ 0,00	€ 380,00
71448		Anticipi Contrattuali soggetti a	€ 11.799.850,00	€ 0,00
55797	DANIMARCA	Compensi intermediazione	€ 0,00	€ 31.722,21
57558		Costi di riparazione	€ 0,00	€ 103.412,36
43641	EGITTO	Finanziamenti-	€ 0,00	€ 319.810,50
43688		Finanziamenti-Garanzie/altro	€ 0,00	€ 14.994,10
46583		Compensi intermediazione	€ 0,00	€ 26.172,43
48787		Beni e Servizi non soggetti a	€ 0,00	€ 2.825,00
50716		Beni e Servizi non soggetti a	€ 0,00	€ 2.565.486,50
53500		Beni e Servizi soggetti a	€ 11.671,56	€ 0,00
63630		Altro	€ 0,00	€ 14.574,02
24868	EMIRATI ARABI UNITI	Pagamento penali	€ 0,00	€ 678.229,72
26239		Pagamento penali	€ 0,00	€ 141.246,35
32003		Compensi intermediazione	€ 0,00	€ 10.165,39
45584		Pagamento penali	€ 0,00	€ 624.335,85
47883		Pagamento penali	€ 0,00	€ 3.124.729,00
49597		Beni e Servizi soggetti a	€ 140.870,00	€ 0,00
51866		Anticipi Contrattuali soggetti a	€ 3.150.000,00	€ 0,00
53352		Beni e Servizi soggetti a	€ 83.629,80	€ 0,00
58580		Beni e Servizi soggetti a	€ 33.980,00	€ 0,00
60429		Finanziamenti-	€ 0,00	€ 503.500,00
60601		Altro	€ 0,00	€ 2.500,00
68849	FILIPPINE	Beni e Servizi soggetti a	€ 270.776,00	€ 0,00
53053	FINLANDIA	Beni e Servizi soggetti a	€ 18.124,04	€ 0,00
27295	FRANCIA	Beni e Servizi non soggetti a	€ 0,00	€ 23.372,20
44654		Anticipi Contrattuali soggetti a	€ 299.375,00	€ 0,00
44891		Altro	€ 0,00	€ 283.941,82
46893		Beni e Servizi soggetti a	€ 5.932,00	€ 0,00
50267		Costi di riparazione	€ 0,00	€ 3.628.110,00
51114		Beni e Servizi soggetti a	€ 17.000,00	€ 0,00
51981		Costi di riparazione	€ 0,00	€ 1.200,00
52046		Beni e Servizi soggetti a	€ 311.524,99	€ 0,00
54872		Altro	€ 0,00	€ 26.365,22
55334		Beni e Servizi soggetti a	€ 270.207,10	€ 0,00
56403		Beni e Servizi soggetti a	€ 1.041.482,26	€ 0,00
56649		Costi di riparazione	€ 0,00	€ 214.465,00
58712		Beni e Servizi soggetti a	€ 174.103,23	€ 0,00

Ministero dell'Economia e delle Finanze

Dipartimento del Tesoro Direzione V - Ufficio VI

ELENCO TABELLE

Tabella EE

Operazioni disciplinate dall'art. 27, legge 09/07/1990, n. 185 -Smi - Relazione attività 2018

Esportazioni definitive per Autorizzazioni M.A.E. - Riepilogo dettagliato

Numero	Utilizzatore Finale	Causale	Importo Segnalazioni	Importi Acc. Segnalati
59184		Beni e Servizi soggetti a	€ 1.995.000,00	€ 0,00
59467		Beni e Servizi soggetti a	€ 70.236,00	€ 0,00
60470		Beni e Servizi soggetti a	€ 142.553,45	€ 0,00
61488		Pagamento penali	€ 0,00	€ 6.436,55
61695		Pagamento penali	€ 0,00	€ 20.549,62
62113		Beni e Servizi soggetti a	€ 40.171,00	€ 0,00
62127		Beni e Servizi soggetti a	€ 182.567,84	€ 0,00
62420		Beni e Servizi soggetti a	€ 36.542,00	€ 0,00
63168		Costi di riparazione	€ 0,00	€ 7.593,18
63673		Beni e Servizi soggetti a	€ 1.579.267,50	€ 0,00
63858		Beni e Servizi soggetti a	€ 15.809,00	€ 0,00
63921		Beni e Servizi soggetti a	€ 186.703,16	€ 0,00
64280		Beni e Servizi soggetti a	€ 520.418,98	€ 0,00
64947		Beni e Servizi soggetti a	€ 250,00	€ 0,00
65584		Beni e Servizi soggetti a	€ 28.950,00	€ 0,00
66425		Beni e Servizi soggetti a	€ 191.018,12	€ 0,00
66905		Beni e Servizi soggetti a	€ 85.027,28	€ 0,00
67050		Beni e Servizi soggetti a	€ 729.090,15	€ 0,00
67483		Costi di riparazione	€ 0,00	€ 88.650,00
67598		Beni e Servizi soggetti a	€ 91.000,00	€ 0,00
68428		Beni e Servizi soggetti a	€ 246.571,00	€ 0,00
68813		Pagamento penali	€ 0,00	€ 774,78
69572		Costi di riparazione	€ 0,00	€ 20.440,00
69852		Trasporto/Nolo e	€ 0,00	€ 3.280,00
71109		Anticipi Contrattuali soggetti a	€ 41.717,87	€ 0,00
71276		Beni e Servizi soggetti a	€ 1.376,26	€ 0,00
71713		Anticipi Contrattuali soggetti a	€ 6.028.177,75	€ 0,00
72251		Anticipi Contrattuali soggetti a	€ 4.410,00	€ 0,00
74070		Anticipi Contrattuali soggetti a	€ 19.960,00	€ 0,00
22047	GERMANIA	Beni e Servizi soggetti a	€ 150.000,00	€ 0,00
32911		Beni e Servizi soggetti a	€ 281.620,88	€ 0,00
45794		Beni e Servizi soggetti a	€ 12.991,77	€ 0,00
46755		Beni e Servizi soggetti a	€ 27.078,46	€ 0,00
47322		Beni e Servizi soggetti a	€ 104.752,08	€ 0,00
52414		Beni e Servizi soggetti a	€ 6.324.000,00	€ 0,00
54873		Beni e Servizi soggetti a	€ 6.724.039,78	€ 0,00
56703		Beni e Servizi non soggetti a	€ 0,00	€ 5.466,60
57750		Beni e Servizi soggetti a	€ 34.440.874,36	€ 0,00
57882		Beni e Servizi soggetti a	€ 20.293,20	€ 0,00
60060		Beni e Servizi soggetti a	€ 2.449.561,09	€ 0,00
60374		Beni e Servizi soggetti a	€ 1.484.037,01	€ 0,00
60485		Costi di riparazione	€ 0,00	€ 131.961,00
61216		Beni e Servizi soggetti a	€ 22.334,47	€ 0,00
61486		Pagamento penali	€ 0,00	€ 103.404,70
61681		Altro	€ 0,00	€ 20.979,30
61884		Beni e Servizi soggetti a	€ 6.638,60	€ 0,00
62349		Costi di riparazione	€ 0,00	€ 143.556,00
63440		Beni e Servizi soggetti a	€ 17.119,51	€ 0,00
63727		Beni e Servizi soggetti a	€ 395.000,00	€ 0,00
65167		Beni e Servizi soggetti a	€ 518.868,90	€ 0,00
65292		Beni e Servizi soggetti a	€ 286.875,00	€ 0,00
65340		Beni e Servizi soggetti a	€ 3.285,93	€ 0,00

Ministero dell'Economia e delle Finanze

Dipartimento del Tesoro Direzione V - Ufficio VI

ELENCO TABELLE

Tabella EE

Operazioni disciplinate dall'art. 27, legge 09/07/1990, n. 185 -Smi - Relazione attività 2018

Esportazioni definitive per Autorizzazioni M.A.E. - Riepilogo dettagliato

Numero	Utilizzatore Finale	Causale	Importo Segnalazioni	Importi Acc. Segnalati
66248		Beni e Servizi soggetti a	€ 38.191,60	€ 0,00
66475		Beni e Servizi soggetti a	€ 521.016,01	€ 0,00
66478		Beni e Servizi soggetti a	€ 521.179,51	€ 0,00
66615		Beni e Servizi soggetti a	€ 1.681.750,00	€ 0,00
66705		Beni e Servizi soggetti a	€ 174.619,40	€ 0,00
68164		Beni e Servizi soggetti a	€ 1.788.159,00	€ 0,00
68166		Beni e Servizi soggetti a	€ 507.419,40	€ 0,00
68214		Beni e Servizi soggetti a	€ 32.150,00	€ 0,00
68241		Beni e Servizi soggetti a	€ 45.000,00	€ 0,00
68421		Beni e Servizi soggetti a	€ 54.390,41	€ 0,00
68778		Beni e Servizi soggetti a	€ 153.336,46	€ 0,00
69089		Finanziamenti-	€ 0,00	€ 2.116.121,67
69331		Beni e Servizi soggetti a	€ 44.486,40	€ 0,00
69375		Beni e Servizi soggetti a	€ 84.884,95	€ 0,00
69618		Costi di riparazione	€ 0,00	€ 555,00
70120		Beni e Servizi soggetti a	€ 111.386,40	€ 0,00
70268		Beni e Servizi soggetti a	€ 15.225,00	€ 0,00
70465		Beni e Servizi soggetti a	€ 220.275,98	€ 0,00
71780		Beni e Servizi soggetti a	€ 240.000,00	€ 0,00
72270		Beni e Servizi soggetti a	€ 50.000,00	€ 0,00
73473		Anticipi Contrattuali soggetti a	€ 1.610.000,00	€ 0,00
40230	GIAPPONE	Beni e Servizi soggetti a	€ 153.774,02	€ 0,00
45464		Beni e Servizi soggetti a	€ 55.000,00	€ 0,00
47256	GIORDANIA	Altro	€ 0,00	€ 45.425,54
58768		Altro	€ 0,00	€ 212,99
58768		Beni e Servizi soggetti a	€ 654.730,49	€ 0,00
66895	GRECIA	Beni e Servizi soggetti a	€ 633.600,00	€ 0,00
66904		Beni e Servizi non soggetti a	€ 0,00	€ 693.900,00
60614	HONDURAS	Compensi intermediazione	€ 0,00	€ 63.064,72
28572	INDIA	Beni e Servizi soggetti a	€ 3.827.739,58	€ 0,00
35078		Beni e Servizi soggetti a	€ 2.220.844,30	€ 0,00
38891		Oneri bancari	€ 0,00	€ 52,00
40422		Pagamento penali	€ 0,00	€ 17.966,48
44308		Anticipi Contrattuali soggetti a	€ 84.736,00	€ 0,00
48320		Pagamento penali	€ 0,00	€ 10.840,39
52435		Finanziamenti-	€ 0,00	€ 13.454,74
52756		Beni e Servizi soggetti a	€ 201.919,59	€ 0,00
55157		Beni e Servizi soggetti a	€ 224.668,40	€ 0,00
57810		Compensi intermediazione	€ 0,00	€ 12.537,04
58851		Oneri bancari	€ 0,00	€ 64,00
58851		Pagamento penali	€ 0,00	€ 2.743,13
61069		Beni e Servizi soggetti a	€ 163.979,47	€ 0,00
61591		Compensi intermediazione	€ 0,00	€ 1.146,47
62661		Pagamento penali	€ 0,00	€ 1.090,78
65123		Finanziamenti-	€ 0,00	€ 100.000,00
65517		Oneri bancari	€ 0,00	€ 55,00
66172		Beni e Servizi soggetti a	€ 71.540,00	€ 0,00
66188		Oneri bancari	€ 0,00	€ 8,00
68167		Beni e Servizi soggetti a	€ 5.882,80	€ 0,00
68587		Beni e Servizi soggetti a	€ 34.296,00	€ 0,00
70993		Beni e Servizi soggetti a	€ 170.100,00	€ 0,00
71587		Costi di riparazione	€ 0,00	€ 54.240,00

Ministero dell'Economia e delle Finanze

Dipartimento del Tesoro Direzione V - Ufficio VI

ELENCO TABELLE

Tabella EE

Operazioni disciplinate dall'art. 27, legge 09/07/1990, n. 185 -Smi - Relazione attività 2018

Esportazioni definitive per Autorizzazioni M.A.E. - Riepilogo dettagliato

Numero	Utilizzatore Finale	Causale	Importo Segnalazioni	Importi Acc. Segnalati
43505	INDONESIA	Oneri bancari	€ 0,00	€ 20,00
53179		Finanziamenti-	€ 0,00	€ 61.650,00
61555	IRLANDA	Beni e Servizi soggetti a	€ 1.315.591,60	€ 0,00
52434	ISRAELE	Oneri bancari	€ 0,00	€ 28,95
54041		Beni e Servizi soggetti a	€ 136.516,21	€ 0,00
55036		Beni e Servizi soggetti a	€ 33.285,00	€ 0,00
60899		Beni e Servizi soggetti a	€ 1.947.000,00	€ 0,00
71177		Finanziamenti-	€ 0,00	€ 871.150,00
71515	KAZAKISTAN	Anticipi Contrattuali soggetti a	€ 4.200,00	€ 0,00
58874	KENYA	Compensi intermediazione	€ 0,00	€ 96.441,46
59205		Finanziamenti-	€ 0,00	€ 8.869.720,80
63717	KUWAIT	Beni e Servizi soggetti a	€ 156.002,20	€ 0,00
63763		Beni e Servizi soggetti a	€ 102.350,24	€ 0,00
68760		Beni e Servizi soggetti a	€ 516.918,15	€ 0,00
68871		Beni e Servizi soggetti a	€ 510.497,28	€ 0,00
73273	LITUANIA	Anticipi Contrattuali soggetti a	€ 365.000,00	€ 0,00
64681	LUSSEMBURGO	Beni e Servizi soggetti a	€ 97.624,88	€ 0,00
57615	MALAYSIA	Beni e Servizi soggetti a	€ 5.880,00	€ 0,00
43065	MAROCCO	Beni e Servizi soggetti a	€ 1.150.456,88	€ 0,00
50573		Beni e Servizi soggetti a	€ 1.043.350,00	€ 0,00
62404		Compensi intermediazione	€ 0,00	€ 343.776,00
37188	MESSICO	Beni e Servizi soggetti a	€ 33.444,00	€ 0,00
46437		Beni e Servizi soggetti a	€ 20.438,00	€ 0,00
57903		Compensi intermediazione	€ 0,00	€ 87.261,24
70855		Finanziamenti-	€ 0,00	€ 598.070,21
60095	NEPAL	Compensi intermediazione	€ 0,00	€ 139.842,44
71214		Beni e Servizi soggetti a	€ 108.000,00	€ 0,00
62011	NIGERIA	Compensi intermediazione	€ 0,00	€ 1.005.573,92
61992	NORVEGIA	Trasporto/Nolo e	€ 0,00	€ 10.260,00
69368		Beni e Servizi soggetti a	€ 227.000,00	€ 0,00
55450	NUOVA ZELANDA	Anticipi Contrattuali soggetti a	€ 125.395,20	€ 0,00
47073	OMAN	Altro	€ 0,00	€ 25,00
53344		Altro	€ 0,00	€ 102.989,27
55012		Beni e Servizi soggetti a	€ 41.000,00	€ 0,00
56449		Beni e Servizi soggetti a	€ 241.699,02	€ 0,00
62926		Beni e Servizi soggetti a	€ 999.837,26	€ 0,00
63343		Beni e Servizi soggetti a	€ 556.607,50	€ 0,00
63651		Beni e Servizi soggetti a	€ 1.397.726,00	€ 0,00
44521	PAESI BASSI	Compensi intermediazione	€ 0,00	€ 935,12
54702		Beni e Servizi non soggetti a	€ 0,00	€ 1.142.440,45
31561	PAESI NATO	Altro	€ 0,00	€ 57.618,72
52684		Beni e Servizi soggetti a	€ 684.149,60	€ 0,00
58677		Altro	€ 0,00	€ 585,08
58677		Pagamento penali	€ 0,00	€ 3.072,30
61632		Costi di riparazione	€ 0,00	€ 100.264,00
43946	PAKISTAN	Finanziamenti-	€ 0,00	€ 108.108,75
44189		Beni e Servizi soggetti a	€ 300.000,00	€ 0,00
48167		Compensi intermediazione	€ 0,00	€ 24.482,41
50883		Beni e Servizi soggetti a	€ 341.710,92	€ 0,00
51613		Compensi intermediazione	€ 0,00	€ 345.646,35
51917		Pagamento penali	€ 0,00	€ 43.341,26
52971		Finanziamenti-	€ 0,00	€ 493.942,35

Ministero dell'Economia e delle Finanze

Dipartimento del Tesoro Direzione V - Ufficio VI

ELENCO TABELLE

Tabella EE

Operazioni disciplinate dall'art. 27, legge 09/07/1990, n. 185 -Smi - Relazione attività 2018

Esportazioni definitive per Autorizzazioni M.A.E. - Riepilogo dettagliato

Numero	Utilizzatore Finale	Causale	Importo Segnalazioni	Importi Acc. Segnalati
53203		Oneri bancari	€ 0,00	€ 82,36
58315		Beni e Servizi soggetti a	€ 59.720.192,03	€ 0,00
58560		Compensi intermediazione	€ 0,00	€ 23.265,18
59746		Beni e Servizi non soggetti a	€ 0,00	€ 1.396.694,36
71265	PERU'	Finanziamenti-	€ 0,00	€ 176.180,41
45985	POLONIA	Beni e Servizi soggetti a	€ 460.000,00	€ 0,00
45985		Oneri bancari	€ 0,00	€ 25,00
55835		Beni e Servizi soggetti a	€ 649.542,12	€ 0,00
56569		Finanziamenti-	€ 0,00	€ 266.501,45
68034		Beni e Servizi soggetti a	€ 78.469,95	€ 0,00
70696		Beni e Servizi soggetti a	€ 1.543.429,66	€ 0,00
70700		Beni e Servizi soggetti a	€ 438.500,00	€ 0,00
72737		Beni e Servizi soggetti a	€ 1.470.800,00	€ 0,00
62159	PORTOGALLO	Costi di riparazione	€ 0,00	€ 10.356,00
51612	QATAR	Finanziamenti-Garanzie/altro	€ 0,00	€ 141.800.000,00
63397		Finanziamenti-	€ 0,00	€ 13.556,18
69710		Beni e Servizi soggetti a	€ 274.073,73	€ 0,00
30239	REGNO UNITO	Altro	€ 0,00	€ 187.443,29
36943		Beni e Servizi soggetti a	€ 1.137.025,99	€ 0,00
50149		Beni e Servizi soggetti a	€ 144.446,31	€ 0,00
51257		Costi di riparazione	€ 0,00	€ 132.827,49
51635		Beni e Servizi soggetti a	€ 466.961,78	€ 0,00
52205		Anticipi Contrattuali soggetti a	€ 454.557,60	€ 0,00
52272		Trasporto/Nolo e	€ 0,00	€ 20.400,00
52545		Beni e Servizi soggetti a	€ 3.210.832,42	€ 0,00
54067		Beni e Servizi soggetti a	€ 8.736,51	€ 0,00
55344		Beni e Servizi soggetti a	€ 2.410,00	€ 0,00
55501		Beni e Servizi soggetti a	€ 196.356,85	€ 0,00
55527		Beni e Servizi soggetti a	€ 1.277.698,86	€ 0,00
55771		Beni e Servizi soggetti a	€ 501.037,00	€ 0,00
55955		Beni e Servizi soggetti a	€ 59.802,51	€ 0,00
57447		Beni e Servizi soggetti a	€ 1.268.632,00	€ 0,00
57459		Costi di riparazione	€ 0,00	€ 51.500,00
59456		Beni e Servizi soggetti a	€ 1.485.696,00	€ 0,00
60461		Beni e Servizi soggetti a	€ 212,12	€ 0,00
62147		Costi di riparazione	€ 0,00	€ 608.043,00
62184		Beni e Servizi soggetti a	€ 339.424,36	€ 0,00
62262		Beni e Servizi soggetti a	€ 155.476,21	€ 0,00
62269		Beni e Servizi soggetti a	€ 23.346,00	€ 0,00
62412		Beni e Servizi soggetti a	€ 11.237,29	€ 0,00
62600		Beni e Servizi soggetti a	€ 646.479,93	€ 0,00
62862		Costi di riparazione	€ 0,00	€ 3.285,00
63107		Beni e Servizi soggetti a	€ 722.200,00	€ 0,00
63239		Beni e Servizi soggetti a	€ 38.084,81	€ 0,00
63730		Beni e Servizi soggetti a	€ 10.408.546,67	€ 0,00
63770		Beni e Servizi soggetti a	€ 112.205,89	€ 0,00
64388		Beni e Servizi soggetti a	€ 9.148,23	€ 0,00
64537		Beni e Servizi soggetti a	€ 135.388,00	€ 0,00
65341		Beni e Servizi soggetti a	€ 33.317,48	€ 0,00
66036		Costi di riparazione	€ 0,00	€ 2.514,30
66718		Beni e Servizi soggetti a	€ 825,00	€ 0,00
67174		Beni e Servizi soggetti a	€ 8.628,00	€ 0,00

Ministero dell'Economia e delle Finanze

Dipartimento del Tesoro Direzione V - Ufficio VI

ELENCO TABELLE

Tabella EE

Operazioni disciplinate dall'art. 27, legge 09/07/1990, n. 185 -Smi - Relazione attività 2018

Esportazioni definitive per Autorizzazioni M.A.E. - Riepilogo dettagliato

Numero	Utilizzatore Finale	Causale	Importo Segnalazioni	Importi Acc. Segnalati
67445		Beni e Servizi soggetti a	€ 31.680,00	€ 0,00
67972		Beni e Servizi soggetti a	€ 8.925,00	€ 0,00
68025		Beni e Servizi soggetti a	€ 29.593,17	€ 0,00
68030		Beni e Servizi soggetti a	€ 884,99	€ 0,00
68104		Beni e Servizi soggetti a	€ 436.515,11	€ 0,00
68200		Costi di riparazione	€ 0,00	€ 6.235,00
68284		Beni e Servizi soggetti a	€ 1.125,00	€ 0,00
68577		Costi non ricorrenti	€ 0,00	€ 21.825,07
68799		Beni e Servizi soggetti a	€ 179.438,00	€ 0,00
69274		Beni e Servizi soggetti a	€ 369.648,82	€ 0,00
69461		Beni e Servizi soggetti a	€ 72.181,00	€ 0,00
69463		Beni e Servizi soggetti a	€ 1,00	€ 0,00
69676		Beni e Servizi soggetti a	€ 299.239,00	€ 0,00
69683		Beni e Servizi soggetti a	€ 5.556,66	€ 0,00
69900		Beni e Servizi soggetti a	€ 9.203,20	€ 0,00
69950		Beni e Servizi soggetti a	€ 1.740,00	€ 0,00
70066		Beni e Servizi soggetti a	€ 5.760,00	€ 0,00
70172		Beni e Servizi soggetti a	€ 7.000,00	€ 0,00
70185		Beni e Servizi soggetti a	€ 950.376,24	€ 0,00
70599		Beni e Servizi soggetti a	€ 31.200,00	€ 0,00
70619		Beni e Servizi soggetti a	€ 6.294,73	€ 0,00
70739		Beni e Servizi soggetti a	€ 65.725,00	€ 0,00
70798		Beni e Servizi soggetti a	€ 6.790,00	€ 0,00
70896		Costi di riparazione	€ 0,00	€ 1.460,00
71026		Beni e Servizi soggetti a	€ 777.376,00	€ 0,00
71094		Costi di riparazione	€ 0,00	€ 697,00
71463		Costi di riparazione	€ 0,00	€ 91.977,09
71501		Beni e Servizi soggetti a	€ 12.000,00	€ 0,00
69136	REPUBBLICA CECA	Beni e Servizi soggetti a	€ 2.860,34	€ 0,00
73363		Beni e Servizi soggetti a	€ 14.095,55	€ 0,00
69192	REPUBBLICA DEL	Beni e Servizi soggetti a	€ 27.000,00	€ 0,00
57403	ROMANIA	Altro	€ 0,00	€ 60,00
71498		Beni e Servizi soggetti a	€ 228.405,00	€ 0,00
30526	SINGAPORE	Finanziamenti-	€ 0,00	€ 633.300,00
46952		Beni e Servizi soggetti a	€ 1.622.117,24	€ 0,00
46952		Compensi intermediazione	€ 0,00	€ 69.177,24
46952		Finanziamenti-	€ 0,00	€ 419.256,00
46952		Finanziamenti-	€ 0,00	€ 142.843,76
47100		Beni e Servizi soggetti a	€ 224.338,91	€ 0,00
48846		Beni e Servizi soggetti a	€ 2.023.084,98	€ 0,00
53348		Beni e Servizi soggetti a	€ 61.777,60	€ 0,00
54989		Beni e Servizi soggetti a	€ 4.142.467,00	€ 0,00
56114		Beni e Servizi non soggetti a	€ 0,00	€ 1.048.296,48
62261		Beni e Servizi soggetti a	€ 1.550,00	€ 0,00
71295		Finanziamenti-	€ 0,00	€ 318.538,83
72606		Finanziamenti-	€ 0,00	€ 604.373,00
51685	SLOVACCHIA	Compensi intermediazione	€ 0,00	€ 589.253,83
69293		Beni e Servizi soggetti a	€ 94.500,00	€ 0,00
17747	SPAGNA	Finanziamenti-	€ 0,00	€ 1.282.146,51
22444		Beni e Servizi soggetti a	€ 249.768,37	€ 0,00
29946		Altro	€ 0,00	€ 234.304,13
32391		Beni e Servizi soggetti a	€ 3.349.910,39	€ 0,00

Ministero dell'Economia e delle Finanze

Dipartimento del Tesoro Direzione V - Ufficio VI

ELENCO TABELLE

Tabella EE

Operazioni disciplinate dall'art. 27, legge 09/07/1990, n. 185 -Smi - Relazione attività 2018

Esportazioni definitive per Autorizzazioni M.A.E. - Riepilogo dettagliato

Numero	Utilizzatore Finale	Causale	Importo Segnalazioni	Importi Acc. Segnalati
36946		Beni e Servizi non soggetti a	€ 0,00	€ 651,60
41824		Compensi intermediazione	€ 0,00	€ 3.152,00
45934		Beni e Servizi soggetti a	€ 516,00	€ 0,00
52153		Costi di riparazione	€ 0,00	€ 125.502,89
52544		Beni e Servizi soggetti a	€ 130.054,42	€ 0,00
64465		Beni e Servizi soggetti a	€ 15.220,00	€ 0,00
66124		Beni e Servizi non soggetti a	€ 0,00	€ 80.000,00
66442		Beni e Servizi soggetti a	€ 46.800,00	€ 0,00
67108		Trasporto/Nolo e	€ 0,00	€ 18.932,00
67254		Beni e Servizi soggetti a	€ 23.000,00	€ 0,00
67421		Beni e Servizi soggetti a	€ 230.390,95	€ 0,00
67520		Beni e Servizi soggetti a	€ 121.572,00	€ 0,00
68633		Beni e Servizi soggetti a	€ 24.840,00	€ 0,00
70000		Compensi intermediazione	€ 0,00	€ 4.375,00
70133		Trasporto/Nolo e	€ 0,00	€ 36.050,00
70273		Anticipi Contrattuali soggetti a	€ 392.400,00	€ 0,00
71311		Beni e Servizi soggetti a	€ 5.953.950,00	€ 0,00
71362		Finanziamenti-	€ 0,00	€ 16.530,00
39011	STATI UNITI D'AMERICA	Beni e Servizi soggetti a	€ 19.470,92	€ 0,00
46422		Beni e Servizi soggetti a	€ 145.614,41	€ 0,00
46987		Oneri bancari	€ 0,00	€ 8,05
47815		Beni e Servizi soggetti a	€ 4.158.366,72	€ 0,00
50648		Finanziamenti-	€ 0,00	€ 114.293,60
52351		Beni e Servizi soggetti a	€ 2.335.077,40	€ 0,00
53111		Altro	€ 0,00	€ 4.720,81
53231		Oneri bancari	€ 0,00	€ 25,42
53756		Beni e Servizi soggetti a	€ 2.977.169,00	€ 0,00
54210		Beni e Servizi soggetti a	€ 386.031,84	€ 0,00
54235		Beni e Servizi soggetti a	€ 460.951,16	€ 0,00
55256		Beni e Servizi soggetti a	€ 811.429,05	€ 0,00
58784		Altro	€ 0,00	€ 1.202,13
60585		Beni e Servizi soggetti a	€ 283.216,80	€ 0,00
60881		Beni e Servizi soggetti a	€ 336.397,65	€ 0,00
63356		Beni e Servizi soggetti a	€ 559.251,65	€ 0,00
66154		Beni e Servizi soggetti a	€ 5.600,16	€ 0,00
67169		Beni e Servizi soggetti a	€ 171.628,66	€ 0,00
69885		Beni e Servizi soggetti a	€ 4.815.312,14	€ 0,00
70071		Oneri bancari	€ 0,00	€ 13,16
68161	SVEZIA	Beni e Servizi soggetti a	€ 156.600,00	€ 0,00
73235		Finanziamenti-	€ 0,00	€ 247.500,00
62188	SVIZZERA	Beni e Servizi soggetti a	€ 30.758,83	€ 0,00
64988		Beni e Servizi soggetti a	€ 29.000,00	€ 0,00
67602		Altro	€ 0,00	€ 970,00
68017		Beni e Servizi soggetti a	€ 4.663,14	€ 0,00
69705		Beni e Servizi soggetti a	€ 80.000,00	€ 0,00
46966	TAIWAN	Beni e Servizi soggetti a	€ 126.677,23	€ 0,00
64781		Anticipi Contrattuali soggetti a	€ 2.457.588,16	€ 0,00
68949		Trasporto/Nolo e	€ 0,00	€ 40.000,00
39295	THAILANDIA	Beni e Servizi soggetti a	€ 4.546,16	€ 0,00
40898		Compensi intermediazione	€ 0,00	€ 5.039,11
58386		Costi non ricorrenti	€ 0,00	€ 1.662,37
60677		Compensi intermediazione	€ 0,00	€ 394,02

Ministero dell'Economia e delle Finanze

Dipartimento del Tesoro Direzione V - Ufficio VI

ELENCO TABELLE

Tabella EE

Operazioni disciplinate dall'art. 27, legge 09/07/1990, n. 185 -Smi - Relazione attività 2018

Esportazioni definitive per Autorizzazioni M.A.E. - Riepilogo dettagliato

Numero	Utilizzatore Finale	Causale	Importo Segnalazioni	Importi Acc. Segnalati
62236		Beni e Servizi soggetti a	€ 945.940,41	€ 0,00
63951		Oneri bancari	€ 0,00	€ 456,03
63951		Trasporto/Nolo e	€ 0,00	€ 217.000,00
53553	TUNISIA	Beni e Servizi soggetti a	€ 21.589,07	€ 0,00
37625	TURCHIA	Beni e Servizi soggetti a	€ 62.321,63	€ 0,00
48957		Beni e Servizi soggetti a	€ 45.010,00	€ 0,00
50454		Beni e Servizi soggetti a	€ 415.597,80	€ 0,00
55698		Anticipi Contrattuali soggetti a	€ 63.790,00	€ 0,00
59088		Beni e Servizi soggetti a	€ 12.127,09	€ 0,00
61456		Finanziamenti-	€ 0,00	€ 88.169,14
61456		Finanziamenti-Garanzie/altro	€ 0,00	€ 40.962,22
62394		Beni e Servizi soggetti a	€ 40.599,00	€ 0,00
63515		Compensi intermediazione	€ 0,00	€ 500.000,00
65216		Beni e Servizi soggetti a	€ 13.630,50	€ 0,00
65581		Beni e Servizi soggetti a	€ 4.560,00	€ 0,00
54953	TURKMENISTAN	Beni e Servizi soggetti a	€ 153.939,60	€ 0,00
54953		Compensi intermediazione	€ 0,00	€ 27.709,13
56730		Beni e Servizi soggetti a	€ 518.760,79	€ 0,00
52565	ZAMBIA	Anticipi Contrattuali non	€ 0,00	€ 1.900.000,00
26336	ALGERIA	Finanziamenti-Garanzie/altro	€ 0,00	€ 1.273.289,25
44488		Costi di riparazione	€ 0,00	€ 22.200,00
44881		Beni e Servizi non soggetti a	€ 0,00	€ 485.747,06
53883		Finanziamenti-	€ 0,00	€ 4.082.777,22
33623	ARABIA SAUDITA	Beni e Servizi soggetti a	€ 162.149,17	€ 0,00
37015		Altro	€ 0,00	€ 24,20
48003		Costi di riparazione	€ 0,00	€ 656.103,00
52074		Beni e Servizi soggetti a	€ 242.512,00	€ 0,00
60939		Costi non ricorrenti	€ 0,00	€ 31.686,83
61332		Beni e Servizi soggetti a	€ 45.525,00	€ 0,00
62107		Trasporto/Nolo e	€ 0,00	€ 186.049,00
62376		Beni e Servizi soggetti a	€ 20.770,56	€ 0,00
62381		Beni e Servizi soggetti a	€ 650,52	€ 0,00
71725		Beni e Servizi soggetti a	€ 78.726,22	€ 0,00
72296		Beni e Servizi soggetti a	€ 1.365.997,50	€ 0,00
64354	ARGENTINA	Beni e Servizi soggetti a	€ 17.654,00	€ 0,00
20500	AUSTRALIA	Beni e Servizi soggetti a	€ 7.297,39	€ 0,00
29429		Beni e Servizi soggetti a	€ 20.008,65	€ 0,00
30904		Beni e Servizi soggetti a	€ 1.560.150,83	€ 0,00
58481		Beni e Servizi soggetti a	€ 3.520.823,42	€ 0,00
61699		Beni e Servizi soggetti a	€ 926.545,99	€ 0,00
69364		Beni e Servizi soggetti a	€ 1.574,40	€ 0,00
69733		Beni e Servizi soggetti a	€ 24.761,50	€ 0,00
46076	AUSTRIA	Pagamento penali	€ 0,00	€ 1.520.407,26
51060		Beni e Servizi soggetti a	€ 35.454,00	€ 0,00
45477	BAHREIN	Beni e Servizi soggetti a	€ 13.660,64	€ 0,00
45477		Oneri bancari	€ 0,00	€ 46,00
72357		Trasporto/Nolo e	€ 0,00	€ 1.070,00
55166	BANGLADESH	Beni e Servizi soggetti a	€ 2.265.501,95	€ 0,00
55166		Finanziamenti-	€ 0,00	€ 94.832,00
58751		Beni e Servizi soggetti a	€ 5.710.537,22	€ 0,00
63275		Finanziamenti-	€ 0,00	€ 22.214,00
64004		Oneri bancari	€ 0,00	€ 4.568,00

Ministero dell'Economia e delle Finanze

Dipartimento del Tesoro Direzione V - Ufficio VI

ELENCO TABELLE

Tabella EE

Operazioni disciplinate dall'art. 27, legge 09/07/1990, n. 185 -Smi - Relazione attività 2018

Esportazioni definitive per Autorizzazioni M.A.E. - Riepilogo dettagliato

Numero	Utilizzatore Finale	Causale	Importo Segnalazioni	Importi Acc. Segnalati
23326	BELGIO	Beni e Servizi soggetti a	€ 51.000,00	€ 0,00
62669		Costi di riparazione	€ 0,00	€ 10.268,35
64152		Beni e Servizi soggetti a	€ 10.400,00	€ 0,00
65533		Beni e Servizi soggetti a	€ 5.586,00	€ 0,00
66058		Beni e Servizi soggetti a	€ 31.607,69	€ 0,00
67485		Altro	€ 0,00	€ 9.156,56
70362		Finanziamenti-	€ 0,00	€ 17.365,60
71233		Trasporto/Nolo e	€ 0,00	€ 400,00
71236		Beni e Servizi soggetti a	€ 15.875,00	€ 0,00
72313		Beni e Servizi soggetti a	€ 33.800,00	€ 0,00
68102	BOLIVIA	Compensi intermediazione	€ 0,00	€ 304,50
42321	BRASILE	Beni e Servizi soggetti a	€ 623.313,61	€ 0,00
52372		Compensi intermediazione	€ 0,00	€ 89.330,40
59079		Compensi intermediazione	€ 0,00	€ 2.665,19
61534		Beni e Servizi soggetti a	€ 258.979,37	€ 0,00
65926		Beni e Servizi soggetti a	€ 90.720,92	€ 0,00
56864	CAMERUN	Altro	€ 0,00	€ 38.203,20
64980	CANADA	Beni e Servizi soggetti a	€ 1.064.851,20	€ 0,00
27843	CILE	Finanziamenti-	€ 0,00	€ 3.958.628,70
37736		Compensi intermediazione	€ 0,00	€ 11.558,90
65269		Anticipi Contrattuali soggetti a	€ 373.240,00	€ 0,00
67465		Beni e Servizi soggetti a	€ 54.020,01	€ 0,00
67465		Compensi intermediazione	€ 0,00	€ 11.900,99
35752	CINA	Compensi intermediazione	€ 0,00	€ 25.008,54
43814		Beni e Servizi soggetti a	€ 5.129.753,49	€ 0,00
55324	COREA DEL SUD	Beni e Servizi soggetti a	€ 686.790,94	€ 0,00
58479		Finanziamenti-	€ 0,00	€ 171.796,70
60682		Finanziamenti-	€ 0,00	€ 1.239.164,92
61658		Finanziamenti-Garanzie/altro	€ 0,00	€ 147.173,44
62252		Beni e Servizi soggetti a	€ 874.500,00	€ 0,00
63677		Beni e Servizi soggetti a	€ 42.077,42	€ 0,00
63878		Beni e Servizi soggetti a	€ 263.778,00	€ 0,00
65003		Compensi intermediazione	€ 0,00	€ 11.200,00
67450		Beni e Servizi soggetti a	€ 4.850,00	€ 0,00
68704		Anticipi Contrattuali soggetti a	€ 1.034.324,30	€ 0,00
70758		Beni e Servizi soggetti a	€ 68.364,00	€ 0,00
71903		Anticipi Contrattuali soggetti a	€ 325.341,00	€ 0,00
51380	DANIMARCA	Compensi intermediazione	€ 0,00	€ 2.400,97
51782		Compensi intermediazione	€ 0,00	€ 691,30
63112		Costi di riparazione	€ 0,00	€ 100.400,22
66506		Trasporto/Nolo e	€ 0,00	€ 23.400,00
51012	ECUADOR	Beni e Servizi soggetti a	€ 100.405,93	€ 0,00
43688	EGITTO	Finanziamenti-	€ 0,00	€ 122.727,90
47131		Anticipi Contrattuali soggetti a	€ 102.311,40	€ 0,00
58594		Beni e Servizi soggetti a	€ 85.260,00	€ 0,00
63630		Beni e Servizi soggetti a	€ 1.674.048,00	€ 0,00
64154		Beni e Servizi soggetti a	€ 1.766.941,20	€ 0,00
68444	EL SALVADOR	Beni e Servizi soggetti a	€ 17.580,00	€ 0,00
15313	EMIRATI ARABI UNITI	Beni e Servizi soggetti a	€ 34.500,00	€ 0,00
38130		Compensi intermediazione	€ 0,00	€ 171.850,00
51898		Beni e Servizi soggetti a	€ 70.940,24	€ 0,00
53829		Beni e Servizi soggetti a	€ 651.853,51	€ 0,00

Ministero dell'Economia e delle Finanze

Dipartimento del Tesoro Direzione V - Ufficio VI

ELENCO TABELLE

Tabella EE

Operazioni disciplinate dall'art. 27, legge 09/07/1990, n. 185 -Smi - Relazione attività 2018

Esportazioni definitive per Autorizzazioni M.A.E. - Riepilogo dettagliato

Numero	Utilizzatore Finale	Causale	Importo Segnalazioni	Importi Acc. Segnalati
54280		Anticipi Contrattuali soggetti a	€ 25.094.700,00	€ 0,00
54631		Beni e Servizi soggetti a	€ 267.000,00	€ 0,00
55613		Finanziamenti-	€ 0,00	€ 7.398,60
60579		Finanziamenti-	€ 0,00	€ 7.406,30
60618		Anticipi Contrattuali soggetti a	€ 6.977.857,00	€ 0,00
66761		Finanziamenti-	€ 0,00	€ 2.280.000,00
68408		Beni e Servizi soggetti a	€ 1.400.006,64	€ 0,00
50046	FILIPPINE	Oneri bancari	€ 0,00	€ 35,00
55536		Beni e Servizi soggetti a	€ 377.550,00	€ 0,00
56258		Compensi intermediazione	€ 0,00	€ 26.976,77
53399	FINLANDIA	Pagamento penali	€ 0,00	€ 2.084,57
70668		Anticipi Contrattuali soggetti a	€ 542.089,50	€ 0,00
73520		Altro	€ 0,00	€ 6.077,72
20780	FRANCIA	Beni e Servizi soggetti a	€ 1.075.493,76	€ 0,00
27295		Altro	€ 0,00	€ 20.624,34
27295		Anticipi Contrattuali soggetti a	€ 10.000,00	€ 0,00
31795		Nota di Credito	€ 57.000,00	€ 0,00
46894		Beni e Servizi soggetti a	€ 176.250,00	€ 0,00
53934		Beni e Servizi soggetti a	€ 242.297,30	€ 0,00
54449		Costi di riparazione	€ 0,00	€ 685.164,60
55792		Costi di riparazione	€ 0,00	€ 314.832,50
56565		Altro	€ 0,00	€ 149.580,84
56571		Beni e Servizi soggetti a	€ 1.096.093,07	€ 0,00
57388		Costi non ricorrenti	€ 0,00	€ 6.183.134,24
57673		Beni e Servizi soggetti a	€ 122.505,54	€ 0,00
58128		Beni e Servizi soggetti a	€ 63.732,40	€ 0,00
58366		Beni e Servizi soggetti a	€ 43.465,64	€ 0,00
58586		Beni e Servizi soggetti a	€ 7.266,40	€ 0,00
58630		Altro	€ 0,00	€ 41.228,74
59049		Beni e Servizi soggetti a	€ 807.209,38	€ 0,00
59049		Pagamento penali	€ 0,00	€ 105.593,24
59583		Beni e Servizi soggetti a	€ 462.080,25	€ 0,00
60847		Beni e Servizi soggetti a	€ 12.673,00	€ 0,00
61034		Pagamento penali	€ 0,00	€ 37.240,00
61088		Anticipi Contrattuali soggetti a	€ 3.412.584,33	€ 0,00
62024		Beni e Servizi soggetti a	€ 12.708,00	€ 0,00
62113		Altro	€ 0,00	€ 6.176,68
63277		Beni e Servizi soggetti a	€ 30.265,40	€ 0,00
63513		Altro	€ 0,00	€ 17.971,23
64443		Altro	€ 0,00	€ 4.104,00
67050		Pagamento penali	€ 0,00	€ 234.557,16
67753		Oneri bancari	€ 0,00	€ 29,19
68160		Beni e Servizi soggetti a	€ 192.630,00	€ 0,00
68317		Beni e Servizi soggetti a	€ 85.531,44	€ 0,00
68741		Beni e Servizi soggetti a	€ 20.703,10	€ 0,00
68860		Beni e Servizi soggetti a	€ 6.726,46	€ 0,00
69605		Beni e Servizi soggetti a	€ 31.922,00	€ 0,00
69646		Beni e Servizi soggetti a	€ 73.416,00	€ 0,00
69748		Beni e Servizi soggetti a	€ 9.742,00	€ 0,00
70170		Beni e Servizi soggetti a	€ 100.000,00	€ 0,00
70504		Beni e Servizi soggetti a	€ 10.773,78	€ 0,00
70535		Beni e Servizi soggetti a	€ 105.391,04	€ 0,00

Ministero dell'Economia e delle Finanze

Dipartimento del Tesoro Direzione V - Ufficio VI

ELENCO TABELLE

Tabella EE

Operazioni disciplinate dall'art. 27, legge 09/07/1990, n. 185 -Smi - Relazione attività 2018

Esportazioni definitive per Autorizzazioni M.A.E. - Riepilogo dettagliato

Numero	Utilizzatore Finale	Causale	Importo Segnalazioni	Importi Acc. Segnalati
71361		Beni e Servizi soggetti a	€ 25.128,00	€ 0,00
71734		Costi di riparazione	€ 0,00	€ 6.300,00
71792		Beni e Servizi soggetti a	€ 49.984,00	€ 0,00
71793		Beni e Servizi soggetti a	€ 201.775,00	€ 0,00
71837		Beni e Servizi soggetti a	€ 20.177,50	€ 0,00
72257		Anticipi Contrattuali soggetti a	€ 11.760,00	€ 0,00
73112		Beni e Servizi non soggetti a	€ 0,00	€ 9.024,00
34386	GERMANIA	Beni e Servizi soggetti a	€ 59.923,42	€ 0,00
36941		Beni e Servizi soggetti a	€ 10.852.918,33	€ 0,00
41737		Pagamento penali	€ 0,00	€ 153,96
44772		Beni e Servizi soggetti a	€ 32.890,65	€ 0,00
45435		Beni e Servizi soggetti a	€ 158.291,73	€ 0,00
46902		Beni e Servizi soggetti a	€ 776.808,55	€ 0,00
48130		Beni e Servizi soggetti a	€ 5.920,20	€ 0,00
48750		Anticipi Contrattuali soggetti a	€ 9.590.006,93	€ 0,00
52878		Altro	€ 0,00	€ 9.223,00
53006		Beni e Servizi soggetti a	€ 851.305,50	€ 0,00
53963		Costi di riparazione	€ 0,00	€ 121.840,00
54856		Costi di riparazione	€ 0,00	€ 7.400,00
57750		Altro	€ 0,00	€ 301,64
58520		Beni e Servizi soggetti a	€ 88.984,40	€ 0,00
58526		Costi di riparazione	€ 0,00	€ 6.385,30
60374		Costi di riparazione	€ 0,00	€ 451.251,31
60657		Beni e Servizi soggetti a	€ 4.188,70	€ 0,00
61486		Altro	€ 0,00	€ 1.928.744,32
61681		Beni e Servizi soggetti a	€ 360.983,54	€ 0,00
64945		Beni e Servizi soggetti a	€ 191.464,00	€ 0,00
65442		Beni e Servizi soggetti a	€ 26.220,00	€ 0,00
65557		Beni e Servizi soggetti a	€ 46.525,00	€ 0,00
66248		Altro	€ 0,00	€ 38.043,23
66412		Beni e Servizi soggetti a	€ 41.586,30	€ 0,00
66475		Altro	€ 0,00	€ 54.999,42
66615		Anticipi Contrattuali soggetti a	€ 961.000,00	€ 0,00
67043		Beni e Servizi soggetti a	€ 292.485,00	€ 0,00
67043		Trasporto/Nolo e	€ 0,00	€ 3.990,00
67325		Costi di riparazione	€ 0,00	€ 655,00
67351		Costi non ricorrenti	€ 0,00	€ 756,00
67459		Beni e Servizi soggetti a	€ 16.810,00	€ 0,00
67551		Beni e Servizi soggetti a	€ 85.303,23	€ 0,00
68149		Beni e Servizi soggetti a	€ 11.660,53	€ 0,00
68363		Beni e Servizi soggetti a	€ 101.536,45	€ 0,00
68901		Beni e Servizi soggetti a	€ 11.293,72	€ 0,00
69089		Anticipi Contrattuali soggetti a	€ 815.621,66	€ 0,00
69307		Costi di riparazione	€ 0,00	€ 565,00
69391		Beni e Servizi soggetti a	€ 81.000,00	€ 0,00
69960		Beni e Servizi soggetti a	€ 9.897,66	€ 0,00
70682		Beni e Servizi soggetti a	€ 4.458,24	€ 0,00
70770		Costi di riparazione	€ 0,00	€ 555,00
70987		Beni e Servizi soggetti a	€ 721.000,00	€ 0,00
70998		Costi di riparazione	€ 0,00	€ 595,00
71371		Beni e Servizi soggetti a	€ 12.663,00	€ 0,00
71539		Costi di riparazione	€ 0,00	€ 1.750,00

Ministero dell'Economia e delle Finanze

Dipartimento del Tesoro Direzione V - Ufficio VI

ELENCO TABELLE

Tabella EE

Operazioni disciplinate dall'art. 27, legge 09/07/1990, n. 185 -Smi - Relazione attività 2018

Esportazioni definitive per Autorizzazioni M.A.E. - Riepilogo dettagliato

Numero	Utilizzatore Finale	Causale	Importo Segnalazioni	Importi Acc. Segnalati
71565		Finanziamenti-	€ 0,00	€ 867.000,00
71729		Beni e Servizi soggetti a	€ 520,00	€ 0,00
71817		Beni e Servizi soggetti a	€ 16.137,60	€ 0,00
72390		Beni e Servizi soggetti a	€ 1.168.000,00	€ 0,00
72543		Anticipi Contrattuali soggetti a	€ 6.679.037,41	€ 0,00
72633		Beni e Servizi soggetti a	€ 38.665,81	€ 0,00
73240		Costi di riparazione	€ 0,00	€ 586.037,03
63310	GIAPPONE	Beni e Servizi soggetti a	€ 32.000,00	€ 0,00
64463		Costi di riparazione	€ 0,00	€ 38.540,00
12113	GRECIA	Beni e Servizi soggetti a	€ 24.646,03	€ 0,00
34559		Beni e Servizi soggetti a	€ 5.505,84	€ 0,00
51406		Beni e Servizi soggetti a	€ 2.442.828,00	€ 0,00
51406		Compensi intermediazione	€ 0,00	€ 244.282,80
70625		Beni e Servizi soggetti a	€ 55.500,00	€ 0,00
66822	GUATEMALA	Beni e Servizi soggetti a	€ 859.025,62	€ 0,00
35078	INDIA	Altro	€ 0,00	€ 57.245,68
46022		Finanziamenti-	€ 0,00	€ 51.933,42
46022		Pagamento penali	€ 0,00	€ 79.813,69
48320		Beni e Servizi soggetti a	€ 108.403,90	€ 0,00
50903		Beni e Servizi soggetti a	€ 1.190.000,00	€ 0,00
55867		Anticipi Contrattuali soggetti a	€ 114.665,90	€ 0,00
55867		Finanziamenti-	€ 0,00	€ 154.088,50
59422		Oneri bancari	€ 0,00	€ 45,00
59422		Pagamento penali	€ 0,00	€ 189,15
59484		Beni e Servizi soggetti a	€ 7.150,00	€ 0,00
61069		Oneri bancari	€ 0,00	€ 113,00
61187		Anticipi Contrattuali non	€ 0,00	€ 386.957,40
61783		Beni e Servizi soggetti a	€ 3.540.168,83	€ 0,00
62591		Beni e Servizi soggetti a	€ 1.537.500,00	€ 0,00
63671		Pagamento penali	€ 0,00	€ 5.242,00
65123		Finanziamenti-	€ 0,00	€ 2.177.214,00
65140		Beni e Servizi soggetti a	€ 58.426,06	€ 0,00
65822		Anticipi Contrattuali soggetti a	€ 52.400,00	€ 0,00
66172		Oneri bancari	€ 0,00	€ 216,00
68185		Beni e Servizi soggetti a	€ 4.008,00	€ 0,00
70030		Beni e Servizi soggetti a	€ 175.392,00	€ 0,00
70564		Pagamento penali	€ 0,00	€ 201,13
70993		Finanziamenti-	€ 0,00	€ 272.160,00
72352		Beni e Servizi soggetti a	€ 1.485.026,78	€ 0,00
73338		Finanziamenti-	€ 0,00	€ 445.140,20
43099	INDONESIA	Compensi intermediazione	€ 0,00	€ 609.875,00
43918		Anticipi Contrattuali soggetti a	€ 725.392,50	€ 0,00
45766		Beni e Servizi soggetti a	€ 635.250,00	€ 0,00
51337		Beni e Servizi soggetti a	€ 387.594,52	€ 0,00
55150		Beni e Servizi soggetti a	€ 232.650,00	€ 0,00
55322		Beni e Servizi soggetti a	€ 191.766,40	€ 0,00
64408		Beni e Servizi soggetti a	€ 5.200,00	€ 0,00
65177		Anticipi Contrattuali soggetti a	€ 378.428,40	€ 0,00
66600		Beni e Servizi soggetti a	€ 241.357,00	€ 0,00
71504		Beni e Servizi soggetti a	€ 51.590,00	€ 0,00
64639	IRAQ	Beni e Servizi soggetti a	€ 4.516.490,40	€ 0,00
65439		Beni e Servizi soggetti a	€ 9.882,90	€ 0,00

Ministero dell'Economia e delle Finanze

Dipartimento del Tesoro Direzione V - Ufficio VI

ELENCO TABELLE

Tabella EE

Operazioni disciplinate dall'art. 27, legge 09/07/1990, n. 185 -Smi - Relazione attività 2018

Esportazioni definitive per Autorizzazioni M.A.E. - Riepilogo dettagliato

Numero	Utilizzatore Finale	Causale	Importo Segnalazioni	Importi Acc. Segnalati
35925	ISRAELE	Compensi intermediazione	€ 0,00	€ 239.753,35
46951		Trasporto/Nolo e	€ 0,00	€ 8.450,00
50020		Beni e Servizi soggetti a	€ 3.280,00	€ 0,00
55036		Oneri bancari	€ 0,00	€ 20,00
67366		Beni e Servizi soggetti a	€ 32.849,51	€ 0,00
49433	KENYA	Beni e Servizi soggetti a	€ 386.442,90	€ 0,00
56692		Anticipi Contrattuali non	€ 0,00	€ 941.337,20
56692		Finanziamenti-	€ 0,00	€ 27.281.240,09
59205		Finanziamenti-	€ 0,00	€ 4.434.860,40
42176	KUWAIT	Finanziamenti-	€ 0,00	€ 934.642,00
47307		Compensi intermediazione	€ 0,00	€ 8.664.975,00
63057		Beni e Servizi soggetti a	€ 142.949,02	€ 0,00
64578		Beni e Servizi soggetti a	€ 317.029,23	€ 0,00
57982	LIBANO	Beni e Servizi soggetti a	€ 24.329,91	€ 0,00
66967	LIBIA	Altro	€ 0,00	€ 99.000,00
66967		Beni e Servizi non soggetti a	€ 0,00	€ 48.086,64
63711	LUSSEMBURGO	Beni e Servizi soggetti a	€ 112.871,98	€ 0,00
67624		Beni e Servizi soggetti a	€ 20.688,15	€ 0,00
41842	MALAYSIA	Beni e Servizi soggetti a	€ 50.000,00	€ 0,00
54049		Beni e Servizi soggetti a	€ 3.939,50	€ 0,00
53713	MALTA	Compensi intermediazione	€ 0,00	€ 334.580,40
73200		Anticipi Contrattuali soggetti a	€ 19.447.542,96	€ 0,00
73200		Finanziamenti-	€ 0,00	€ 48.618.857,40
48414	MAROCCO	Beni e Servizi soggetti a	€ 191.807,85	€ 0,00
53922		Beni e Servizi soggetti a	€ 657.229,62	€ 0,00
54347		Beni e Servizi soggetti a	€ 4.235.790,59	€ 0,00
57115		Beni e Servizi soggetti a	€ 30.167,11	€ 0,00
66040		Beni e Servizi soggetti a	€ 279.160,94	€ 0,00
44075	MESSICO	Beni e Servizi soggetti a	€ 167.059,05	€ 0,00
46940		Beni e Servizi soggetti a	€ 1.170,00	€ 0,00
62991		Beni e Servizi soggetti a	€ 768.297,70	€ 0,00
63156		Beni e Servizi soggetti a	€ 87.914,00	€ 0,00
63156		Compensi intermediazione	€ 0,00	€ 234,00
65025		Beni e Servizi soggetti a	€ 258.750,00	€ 0,00
62011	NIGERIA	Finanziamenti-	€ 0,00	€ 47.817.420,00
42989	NORVEGIA	Beni e Servizi non soggetti a	€ 0,00	€ 20.424,61
49370		Beni e Servizi non soggetti a	€ 0,00	€ 8.400,00
60998		Beni e Servizi soggetti a	€ 213.961,64	€ 0,00
67407		Beni e Servizi soggetti a	€ 112.552,77	€ 0,00
69637		Beni e Servizi soggetti a	€ 10.200,00	€ 0,00
70395		Beni e Servizi soggetti a	€ 124.500,00	€ 0,00
65432	NUOVA ZELANDA	Beni e Servizi soggetti a	€ 193.000,00	€ 0,00
30730	OMAN	Finanziamenti-	€ 0,00	€ 506.098,69
34508		Beni e Servizi soggetti a	€ 176.561,33	€ 0,00
52169		Beni e Servizi soggetti a	€ 1.364.047,64	€ 0,00
52978		Beni e Servizi soggetti a	€ 57.000,00	€ 0,00
63343		Trasporto/Nolo e	€ 0,00	€ 50.000,00
64252		Beni e Servizi soggetti a	€ 25.453,18	€ 0,00
66813		Beni e Servizi soggetti a	€ 15.451,31	€ 0,00
68036		Beni e Servizi soggetti a	€ 45.335,24	€ 0,00
69230		Beni e Servizi soggetti a	€ 3.990,00	€ 0,00
70680		Beni e Servizi soggetti a	€ 130,50	€ 0,00

Ministero dell'Economia e delle Finanze

Dipartimento del Tesoro Direzione V - Ufficio VI

ELENCO TABELLE

Tabella EE

Operazioni disciplinate dall'art. 27, legge 09/07/1990, n. 185 -Smi - Relazione attività 2018

Esportazioni definitive per Autorizzazioni M.A.E. - Riepilogo dettagliato

Numero	Utilizzatore Finale	Causale	Importo Segnalazioni	Importi Acc. Segnalati
51705	PAESI BASSI	Beni e Servizi soggetti a	€ 3.886,77	€ 0,00
53832		Beni e Servizi soggetti a	€ 973.975,70	€ 0,00
61599		Beni e Servizi soggetti a	€ 67.088,34	€ 0,00
61677		Beni e Servizi soggetti a	€ 19.795,37	€ 0,00
64806		Beni e Servizi soggetti a	€ 19.350,00	€ 0,00
66609		Beni e Servizi soggetti a	€ 95.692,00	€ 0,00
68329		Beni e Servizi soggetti a	€ 350.000,00	€ 0,00
42731	PAESI NATO	Beni e Servizi soggetti a	€ 468.832,88	€ 0,00
52684		Anticipi Contrattuali soggetti a	€ 10.000,00	€ 0,00
56635		Beni e Servizi soggetti a	€ 5.204,36	€ 0,00
61827		Altro	€ 0,00	€ 5.431,44
65365		Beni e Servizi soggetti a	€ 167.728,00	€ 0,00
68745		Costi di riparazione	€ 0,00	€ 51.735,00
50883	PAKISTAN	Finanziamenti-	€ 0,00	€ 23.630,55
52433		Compensi intermediazione	€ 0,00	€ 666.000,00
53203		Pagamento penali	€ 0,00	€ 44.454,57
58560		Oneri bancari	€ 0,00	€ 75,00
58917		Pagamento penali	€ 0,00	€ 14.081,03
59514		Finanziamenti-	€ 0,00	€ 5.218,00
62905		Beni e Servizi soggetti a	€ 1.370.800,00	€ 0,00
65005		Finanziamenti-	€ 0,00	€ 45.000,00
53506	POLONIA	Finanziamenti-	€ 0,00	€ 90.849,90
64005		Beni e Servizi soggetti a	€ 305.080,00	€ 0,00
69604		Beni e Servizi soggetti a	€ 58.165,46	€ 0,00
73140		Beni e Servizi soggetti a	€ 7.600,00	€ 0,00
50380	QATAR	Beni e Servizi soggetti a	€ 269.750.000,00	€ 0,00
21921	REGNO UNITO	Beni e Servizi soggetti a	€ 8.225,15	€ 0,00
23499		Altro	€ 0,00	€ 2.052,28
28026		Altro	€ 0,00	€ 150.029,19
36948		Beni e Servizi soggetti a	€ 38.879,97	€ 0,00
47324		Costi di riparazione	€ 0,00	€ 44.352,00
52696		Beni e Servizi soggetti a	€ 16.370,76	€ 0,00
55461		Beni e Servizi soggetti a	€ 55.448,00	€ 0,00
55824		Beni e Servizi soggetti a	€ 1.624.761,50	€ 0,00
56489		Beni e Servizi soggetti a	€ 8.054,48	€ 0,00
56965		Costi di riparazione	€ 0,00	€ 4.825,00
57044		Beni e Servizi soggetti a	€ 81.437,20	€ 0,00
57840		Beni e Servizi soggetti a	€ 68.617,00	€ 0,00
58111		Beni e Servizi soggetti a	€ 28.379,48	€ 0,00
58278		Beni e Servizi soggetti a	€ 553.181,00	€ 0,00
58429		Beni e Servizi soggetti a	€ 40.939,17	€ 0,00
58763		Beni e Servizi soggetti a	€ 190.722,27	€ 0,00
58870		Beni e Servizi soggetti a	€ 29.885,45	€ 0,00
58871		Costi non ricorrenti	€ 0,00	€ 11.000,00
59366		Beni e Servizi soggetti a	€ 79.735,50	€ 0,00
59708		Altro	€ 0,00	€ 36.682,45
60716		Altro	€ 0,00	€ 326,60
60716		Beni e Servizi soggetti a	€ 7.794,40	€ 0,00
61011		Beni e Servizi soggetti a	€ 8.979,20	€ 0,00
62049		Beni e Servizi soggetti a	€ 41.421,12	€ 0,00
62146		Beni e Servizi non soggetti a	€ 0,00	€ 134.316,21
63107		Costi non ricorrenti	€ 0,00	€ 9.625,00

Ministero dell'Economia e delle Finanze

Dipartimento del Tesoro Direzione V - Ufficio VI

ELENCO TABELLE

Tabella EE

Operazioni disciplinate dall'art. 27, legge 09/07/1990, n. 185 -Smi - Relazione attività 2018

Esportazioni definitive per Autorizzazioni M.A.E. - Riepilogo dettagliato

Numero	Utilizzatore Finale	Causale	Importo Segnalazioni	Importi Acc. Segnalati
63873		Beni e Servizi soggetti a	€ 40.470,69	€ 0,00
64151		Beni e Servizi soggetti a	€ 192.973,48	€ 0,00
64186		Beni e Servizi soggetti a	€ 77.545,50	€ 0,00
64402		Beni e Servizi soggetti a	€ 9.316,00	€ 0,00
64599		Beni e Servizi soggetti a	€ 68.438,02	€ 0,00
64712		Beni e Servizi soggetti a	€ 37.347,28	€ 0,00
65046		Costi non ricorrenti	€ 0,00	€ 15.900,00
65050		Beni e Servizi soggetti a	€ 974,00	€ 0,00
65074		Beni e Servizi soggetti a	€ 1.038.670,44	€ 0,00
65492		Beni e Servizi non soggetti a	€ 0,00	€ 215.129,94
65509		Beni e Servizi soggetti a	€ 2.304,41	€ 0,00
65510		Beni e Servizi soggetti a	€ 21.035,74	€ 0,00
65515		Anticipi Contrattuali soggetti a	€ 542.612,25	€ 0,00
65719		Beni e Servizi soggetti a	€ 736.789,55	€ 0,00
66002		Beni e Servizi soggetti a	€ 36.319,00	€ 0,00
66023		Beni e Servizi soggetti a	€ 10.714,73	€ 0,00
66499		Beni e Servizi soggetti a	€ 986,43	€ 0,00
66840		Beni e Servizi soggetti a	€ 20.244,01	€ 0,00
67850		Beni e Servizi soggetti a	€ 3.666,00	€ 0,00
68127		Beni e Servizi soggetti a	€ 7.376,00	€ 0,00
68197		Costi di riparazione	€ 0,00	€ 3.685,00
68210		Costi di riparazione	€ 0,00	€ 3.940,00
68244		Beni e Servizi soggetti a	€ 113.772,24	€ 0,00
68422		Beni e Servizi soggetti a	€ 16.214,30	€ 0,00
69152		Beni e Servizi soggetti a	€ 614,20	€ 0,00
69200		Beni e Servizi soggetti a	€ 85.195,63	€ 0,00
69278		Beni e Servizi soggetti a	€ 7.137,78	€ 0,00
69279		Beni e Servizi soggetti a	€ 14.275,55	€ 0,00
69681		Beni e Servizi soggetti a	€ 47.713,86	€ 0,00
70163		Beni e Servizi soggetti a	€ 139.417,00	€ 0,00
70188		Beni e Servizi soggetti a	€ 566.545,94	€ 0,00
70386		Beni e Servizi soggetti a	€ 9.000,00	€ 0,00
70733		Anticipi Contrattuali soggetti a	€ 1.136.716,00	€ 0,00
71730		Beni e Servizi soggetti a	€ 1.102,39	€ 0,00
71745		Beni e Servizi soggetti a	€ 108.020,00	€ 0,00
72782		Beni e Servizi soggetti a	€ 544,81	€ 0,00
64305	REPUBBLICA CECA	Anticipi Contrattuali soggetti a	€ 597.888,00	€ 0,00
70196		Beni e Servizi soggetti a	€ 2.749,80	€ 0,00
55187	ROMANIA	Altro	€ 0,00	€ 80,00
63291		Beni e Servizi soggetti a	€ 1.034.787,50	€ 0,00
37567	SINGAPORE	Finanziamenti-Garanzie/altro	€ 0,00	€ 919.872,42
48807		Beni e Servizi soggetti a	€ 339.705,00	€ 0,00
55740		Compensi intermediazione	€ 0,00	€ 89.591,51
56114		Beni e Servizi soggetti a	€ 2.505.919,28	€ 0,00
57659		Beni e Servizi soggetti a	€ 63.340,00	€ 0,00
59481		Compensi intermediazione	€ 0,00	€ 1.590,00
61697		Beni e Servizi soggetti a	€ 126.397,00	€ 0,00
62666		Beni e Servizi soggetti a	€ 96.760,06	€ 0,00
67669		Beni e Servizi soggetti a	€ 137.493,40	€ 0,00
68190		Oneri bancari	€ 0,00	€ 19,08
69905		Oneri bancari	€ 0,00	€ 29,40
51291	SLOVACCHIA	Beni e Servizi soggetti a	€ 10.691.500,00	€ 0,00

Ministero dell'Economia e delle Finanze

Dipartimento del Tesoro Direzione V - Ufficio VI

ELENCO TABELLE

Tabella EE

Operazioni disciplinate dall'art. 27, legge 09/07/1990, n. 185 -Smi - Relazione attività 2018

Esportazioni definitive per Autorizzazioni M.A.E. - Riepilogo dettagliato

Numero	Utilizzatore Finale	Causale	Importo Segnalazioni	Importi Acc. Segnalati
68560		Anticipi Contrattuali soggetti a	€ 135.000,00	€ 0,00
68785	SLOVENIA	Beni e Servizi soggetti a	€ 10.800,95	€ 0,00
21608	SPAGNA	Altro	€ 0,00	€ 3.233.664,80
22444		Compensi intermediazione	€ 0,00	€ 8.058,33
29962		Beni e Servizi soggetti a	€ 85.938,92	€ 0,00
38858		Altro	€ 0,00	€ 291.117,84
45378		Altro	€ 0,00	€ 29.779,20
45747		Beni e Servizi soggetti a	€ 7.816,55	€ 0,00
53401		Beni e Servizi soggetti a	€ 394.496,20	€ 0,00
57176		Beni e Servizi soggetti a	€ 1.801.842,51	€ 0,00
57274		Compensi intermediazione	€ 0,00	€ 178,96
59280		Beni e Servizi soggetti a	€ 289.438,00	€ 0,00
59438		Compensi intermediazione	€ 0,00	€ 6.000,00
61802		Beni e Servizi soggetti a	€ 64.346,54	€ 0,00
62008		Costi di riparazione	€ 0,00	€ 52.720,00
64284		Beni e Servizi non soggetti a	€ 0,00	€ 62.400,00
65471		Trasporto/Nolo e	€ 0,00	€ 1.500,00
67084		Trasporto/Nolo e	€ 0,00	€ 12.557,00
67626		Trasporto/Nolo e	€ 0,00	€ 6.740,00
69434		Anticipi Contrattuali soggetti a	€ 180.000,00	€ 0,00
69780		Beni e Servizi soggetti a	€ 450.000,00	€ 0,00
70000		Finanziamenti-	€ 0,00	€ 4.375,00
70246		Beni e Servizi soggetti a	€ 11.600,00	€ 0,00
70985		Beni e Servizi soggetti a	€ 226.688,40	€ 0,00
71003		Costi non ricorrenti	€ 0,00	€ 5.000,00
71706		Beni e Servizi soggetti a	€ 743,46	€ 0,00
71727		Beni e Servizi soggetti a	€ 11.124,94	€ 0,00
63862	SRI LANKA	Compensi intermediazione	€ 0,00	€ 6.432,75
40501	STATI UNITI D'AMERICA	Beni e Servizi soggetti a	€ 909.857,06	€ 0,00
50061		Oneri bancari	€ 0,00	€ 29,40
52248		Beni e Servizi soggetti a	€ 516.613,19	€ 0,00
53231		Beni e Servizi soggetti a	€ 383.933,35	€ 0,00
55653		Beni e Servizi soggetti a	€ 12.915,16	€ 0,00
56089		Altro	€ 0,00	€ 14.677.296,99
57853		Beni e Servizi soggetti a	€ 1.465.274,71	€ 0,00
58065		Beni e Servizi soggetti a	€ 111.872,23	€ 0,00
58182		Beni e Servizi soggetti a	€ 682.688,05	€ 0,00
58306		Beni e Servizi non soggetti a	€ 0,00	€ 23.755,79
59325		Beni e Servizi soggetti a	€ 33.697,23	€ 0,00
62769		Beni e Servizi soggetti a	€ 956,66	€ 0,00
64076		Beni e Servizi soggetti a	€ 243.361,82	€ 0,00
64664		Beni e Servizi non soggetti a	€ 0,00	€ 218.669,90
65090		Beni e Servizi soggetti a	€ 4.935.049,35	€ 0,00
65250		Beni e Servizi soggetti a	€ 160.822,40	€ 0,00
67193		Beni e Servizi soggetti a	€ 346.110,31	€ 0,00
69086		Beni e Servizi soggetti a	€ 5.701,90	€ 0,00
69887		Beni e Servizi soggetti a	€ 29.244,33	€ 0,00
70749		Beni e Servizi soggetti a	€ 1.788,37	€ 0,00
72463		Beni e Servizi soggetti a	€ 140.291,00	€ 0,00
72558		Anticipi Contrattuali soggetti a	€ 529.853,35	€ 0,00
72931		Beni e Servizi soggetti a	€ 18.719,51	€ 0,00
53431	SUD AFRICA	Beni e Servizi soggetti a	€ 103.520,00	€ 0,00

Ministero dell'Economia e delle Finanze

Dipartimento del Tesoro Direzione V - Ufficio VI

ELENCO TABELLE

Tabella EE

Operazioni disciplinate dall'art. 27, legge 09/07/1990, n. 185 -Smi - Relazione attività 2018

Esportazioni definitive per Autorizzazioni M.A.E. - Riepilogo dettagliato

Numero	Utilizzatore Finale	Causale	Importo Segnalazioni	Importi Acc. Segnalati
40266	SVEZIA	Beni e Servizi non soggetti a	€ 0,00	€ 53.231,55
52548		Beni e Servizi soggetti a	€ 410.500,00	€ 0,00
55380		Anticipi Contrattuali soggetti a	€ 24.359,05	€ 0,00
63333		Beni e Servizi soggetti a	€ 46.422,00	€ 0,00
65488		Beni e Servizi soggetti a	€ 21.872,00	€ 0,00
69341		Beni e Servizi soggetti a	€ 1.120,32	€ 0,00
69588		Beni e Servizi soggetti a	€ 11.400,00	€ 0,00
26316	SVIZZERA	Beni e Servizi soggetti a	€ 3.302.250,00	€ 0,00
67488		Beni e Servizi soggetti a	€ 805.800,00	€ 0,00
67987		Beni e Servizi soggetti a	€ 2.800,00	€ 0,00
41821	TAIWAN	Anticipi Contrattuali soggetti a	€ 13.538.112,00	€ 0,00
44304	THAILANDIA	Compensi intermediazione	€ 0,00	€ 27.841,75
56815		Oneri bancari	€ 0,00	€ 460,00
62126		Trasporto/Nolo e	€ 0,00	€ 69.928,34
62128		Compensi intermediazione	€ 0,00	€ 22.610,24
62131		Beni e Servizi soggetti a	€ 3.120,00	€ 0,00
63536		Compensi intermediazione	€ 0,00	€ 14.072,80
63536		Trasporto/Nolo e	€ 0,00	€ 50.000,00
65364		Compensi intermediazione	€ 0,00	€ 571,58
65518		Beni e Servizi soggetti a	€ 33.591,00	€ 0,00
68513		Beni e Servizi soggetti a	€ 31.027,65	€ 0,00
17883	TURCHIA	Pagamento penali	€ 0,00	€ 3.727.605,94
43933		Beni e Servizi soggetti a	€ 214.900,00	€ 0,00
47158		Beni e Servizi soggetti a	€ 457.310,50	€ 0,00
48638		Beni e Servizi soggetti a	€ 84.660,00	€ 0,00
57231		Oneri bancari	€ 0,00	€ 50,00
58067		Beni e Servizi soggetti a	€ 8.874.000,00	€ 0,00
59900		Beni e Servizi soggetti a	€ 518.400,00	€ 0,00
59900		Compensi intermediazione	€ 0,00	€ 25.553,60
61238		Anticipi Contrattuali soggetti a	€ 8.274.245,21	€ 0,00
62165		Beni e Servizi soggetti a	€ 444.321,20	€ 0,00
66190		Beni e Servizi soggetti a	€ 45.749,96	€ 0,00
70312		Anticipi Contrattuali soggetti a	€ 110.400,00	€ 0,00
71783		Beni e Servizi soggetti a	€ 175.500,00	€ 0,00
71874		Beni e Servizi soggetti a	€ 9.536,06	€ 0,00
36479	TURKMENISTAN	Beni e Servizi soggetti a	€ 3.620,04	€ 0,00
43660		Beni e Servizi soggetti a	€ 12.449,64	€ 0,00
44082		Beni e Servizi non soggetti a	€ 0,00	€ 26.101,33
53354		Compensi intermediazione	€ 0,00	€ 8.000,00
26336	ALGERIA	Finanziamenti-	€ 0,00	€ 16.089.021,81
37197		Beni e Servizi soggetti a	€ 2.437.154,60	€ 0,00
44881		Pagamento penali	€ 0,00	€ 22.523,71
49722		Beni e Servizi soggetti a	€ 39.800,00	€ 0,00
64572		Beni e Servizi soggetti a	€ 58.283,00	€ 0,00
20656	ARABIA SAUDITA	Altro	€ 0,00	€ 336.847,10
30401		Beni e Servizi soggetti a	€ 3.780,40	€ 0,00
37015		Beni e Servizi soggetti a	€ 4.840,00	€ 0,00
51995		Beni e Servizi soggetti a	€ 3.200.000,00	€ 0,00
52586		Costi di riparazione	€ 0,00	€ 10.253,54
56128		Costi di riparazione	€ 0,00	€ 17.800,00
56562		Beni e Servizi soggetti a	€ 382.738,84	€ 0,00
57947		Beni e Servizi soggetti a	€ 14.008,06	€ 0,00

Ministero dell'Economia e delle Finanze

Dipartimento del Tesoro Direzione V - Ufficio VI

ELENCO TABELLE

Tabella EE

Operazioni disciplinate dall'art. 27, legge 09/07/1990, n. 185 -Smi - Relazione attività 2018

Esportazioni definitive per Autorizzazioni M.A.E. - Riepilogo dettagliato

Numero	Utilizzatore Finale	Causale	Importo Segnalazioni	Importi Acc. Segnalati
58271		Beni e Servizi soggetti a	€ 1.083.273,00	€ 0,00
58726		Beni e Servizi soggetti a	€ 3.177.370,00	€ 0,00
60130		Beni e Servizi soggetti a	€ 223.500,00	€ 0,00
60549		Beni e Servizi soggetti a	€ 152.390,00	€ 0,00
62114		Trasporto/Nolo e	€ 0,00	€ 37.775,00
63912		Beni e Servizi soggetti a	€ 157.080,00	€ 0,00
64828		Costi di riparazione	€ 0,00	€ 31.481,00
69062		Beni e Servizi soggetti a	€ 2.807.790,96	€ 0,00
69162		Beni e Servizi soggetti a	€ 14.683,00	€ 0,00
69936		Beni e Servizi soggetti a	€ 41.184,18	€ 0,00
71716		Costi di riparazione	€ 0,00	€ 2.905.443,00
53172	ARGENTINA	Beni e Servizi soggetti a	€ 22.184,54	€ 0,00
66936		Compensi intermediazione	€ 0,00	€ 174.218,85
67281		Beni e Servizi soggetti a	€ 3.360,00	€ 0,00
52837	AUSTRALIA	Beni e Servizi soggetti a	€ 275.274,00	€ 0,00
61502		Beni e Servizi soggetti a	€ 40.040,00	€ 0,00
46076	AUSTRIA	Beni e Servizi soggetti a	€ 5.781.205,83	€ 0,00
65065	BAHREIN	Beni e Servizi soggetti a	€ 113.444,00	€ 0,00
47094	BANGLADESH	Finanziamenti-	€ 0,00	€ 79.462,00
49327		Beni e Servizi soggetti a	€ 10.200.000,00	€ 0,00
54056		Finanziamenti-	€ 0,00	€ 1.879.108,00
39520	BELGIO	Altro	€ 0,00	€ 15.045,43
40443		Beni e Servizi soggetti a	€ 23.070.495,39	€ 0,00
63831		Beni e Servizi soggetti a	€ 84.000,00	€ 0,00
64061		Beni e Servizi soggetti a	€ 30.995,00	€ 0,00
65531		Beni e Servizi non soggetti a	€ 0,00	€ 399,00
67485		Beni e Servizi soggetti a	€ 36.300,00	€ 0,00
68001		Trasporto/Nolo e	€ 0,00	€ 434,50
68743		Beni e Servizi soggetti a	€ 34.541,20	€ 0,00
36463	BRASILE	Compensi intermediazione	€ 0,00	€ 438.336,80
36864		Beni e Servizi soggetti a	€ 826.999,69	€ 0,00
40918		Beni e Servizi soggetti a	€ 1.042,72	€ 0,00
48009		Costi non ricorrenti	€ 0,00	€ 110.229,31
52372		Beni e Servizi soggetti a	€ 2.852.975,52	€ 0,00
60109		Beni e Servizi soggetti a	€ 71.525,98	€ 0,00
62564		Costi di riparazione	€ 0,00	€ 200.514,00
64905		Beni e Servizi soggetti a	€ 75.960,76	€ 0,00
67107		Beni e Servizi soggetti a	€ 21.790,08	€ 0,00
70389		Beni e Servizi soggetti a	€ 468,60	€ 0,00
70674		Finanziamenti-	€ 0,00	€ 354.000,00
56864	CAMERUN	Compensi intermediazione	€ 0,00	€ 265.996,80
66966	CANADA	Anticipi Contrattuali soggetti a	€ 1.601.111,02	€ 0,00
44692	CILE	Beni e Servizi soggetti a	€ 115.000,00	€ 0,00
44833		Compensi intermediazione	€ 0,00	€ 3.234,00
53782		Compensi intermediazione	€ 0,00	€ 761,50
60465		Finanziamenti-Garanzie/altro	€ 0,00	€ 5.118,20
62759		Compensi intermediazione	€ 0,00	€ 600,00
68184		Beni e Servizi soggetti a	€ 21.764,97	€ 0,00
73751	CIPRO	Anticipi Contrattuali soggetti a	€ 13.500.000,00	€ 0,00
57815	COLOMBIA	Compensi intermediazione	€ 0,00	€ 2.338,04
51214	COREA DEL SUD	Beni e Servizi soggetti a	€ 2.309,88	€ 0,00
58479		Compensi intermediazione	€ 0,00	€ 84.634,56

Ministero dell'Economia e delle Finanze

Dipartimento del Tesoro Direzione V - Ufficio VI

ELENCO TABELLE

Tabella EE

Operazioni disciplinate dall'art. 27, legge 09/07/1990, n. 185 -Smi - Relazione attività 2018

Esportazioni definitive per Autorizzazioni M.A.E. - Riepilogo dettagliato

Numero	Utilizzatore Finale	Causale	Importo Segnalazioni	Importi Acc. Segnalati
59590		Beni e Servizi soggetti a	€ 242.000,00	€ 0,00
60682		Altro	€ 0,00	€ 6.198.195,92
61658		Beni e Servizi non soggetti a	€ 0,00	€ 94.500,00
61658		Beni e Servizi soggetti a	€ 1.030.367,45	€ 0,00
63677		Oneri bancari	€ 0,00	€ 60,00
65003		Finanziamenti-	€ 0,00	€ 222.000,00
66942		Beni e Servizi soggetti a	€ 94.200,00	€ 0,00
67472		Anticipi Contrattuali non	€ 0,00	€ 5.500.000,00
67603		Anticipi Contrattuali soggetti a	€ 20.021.980,00	€ 0,00
67613		Anticipi Contrattuali soggetti a	€ 70.475,00	€ 0,00
68704		Beni e Servizi soggetti a	€ 1.258.721,42	€ 0,00
71448		Finanziamenti-	€ 0,00	€ 11.800.000,00
72215		Anticipi Contrattuali soggetti a	€ 82.085,60	€ 0,00
72834	CROAZIA	Beni e Servizi soggetti a	€ 13.724,00	€ 0,00
46656	DANIMARCA	Costi di riparazione	€ 0,00	€ 16.400,00
50824		Beni e Servizi soggetti a	€ 1.827.338,26	€ 0,00
55281		Beni e Servizi soggetti a	€ 441.198,48	€ 0,00
70618		Beni e Servizi soggetti a	€ 39.401,15	€ 0,00
42279	EGITTO	Compensi intermediazione	€ 0,00	€ 51.303,49
47131		Finanziamenti-	€ 0,00	€ 204.622,80
49989		Beni e Servizi soggetti a	€ 19.053,00	€ 0,00
65006		Anticipi Contrattuali soggetti a	€ 3.325.000,00	€ 0,00
67847		Altro	€ 0,00	€ 4.689,71
28445	EMIRATI ARABI UNITI	Beni e Servizi soggetti a	€ 8.923,76	€ 0,00
36548		Pagamento penali	€ 0,00	€ 227.971,22
43540		Beni e Servizi soggetti a	€ 20.000,00	€ 0,00
43964		Compensi intermediazione	€ 0,00	€ 1.394,52
44800		Compensi intermediazione	€ 0,00	€ 9.543,28
45584		Altro	€ 0,00	€ 36.593.879,75
45768		Compensi intermediazione	€ 0,00	€ 547,70
47883		Beni e Servizi soggetti a	€ 646.450,00	€ 0,00
47923		Oneri bancari	€ 0,00	€ 50,00
48627		Beni e Servizi soggetti a	€ 2.510.650,83	€ 0,00
49892		Compensi intermediazione	€ 0,00	€ 537.420,00
57461		Finanziamenti-	€ 0,00	€ 577.100,00
58626		Compensi intermediazione	€ 0,00	€ 568,40
60601		Beni e Servizi soggetti a	€ 33.500,00	€ 0,00
61659		Beni e Servizi soggetti a	€ 300.000,00	€ 0,00
64071		Beni e Servizi soggetti a	€ 17.820,00	€ 0,00
66761		Beni e Servizi soggetti a	€ 1.140.000,00	€ 0,00
69627		Finanziamenti-	€ 0,00	€ 10.800.000,00
67000	ESTONIA	Costi di riparazione	€ 0,00	€ 34.368,00
50046	FILIPPINE	Beni e Servizi soggetti a	€ 848.424,29	€ 0,00
54046		Beni e Servizi soggetti a	€ 5.622.097,60	€ 0,00
56258		Beni e Servizi soggetti a	€ 437.265,02	€ 0,00
56515		Anticipi Contrattuali soggetti a	€ 176.773,81	€ 0,00
59045		Altro	€ 0,00	€ 1.904,63
63863		Finanziamenti-	€ 0,00	€ 96.367,81
70309	FINLANDIA	Beni e Servizi soggetti a	€ 200.000,00	€ 0,00
29531	FRANCIA	Compensi intermediazione	€ 0,00	€ 851,40
33206		Beni e Servizi soggetti a	€ 9.765.503,93	€ 0,00
33960		Altro	€ 0,00	€ 24.142,04

Ministero dell'Economia e delle Finanze

Dipartimento del Tesoro Direzione V - Ufficio VI

ELENCO TABELLE

Tabella EE

Operazioni disciplinate dall'art. 27, legge 09/07/1990, n. 185 -Smi - Relazione attività 2018

Esportazioni definitive per Autorizzazioni M.A.E. - Riepilogo dettagliato

Numero	Utilizzatore Finale	Causale	Importo Segnalazioni	Importi Acc. Segnalati
41490		Beni e Servizi soggetti a	€ 116.104,65	€ 0,00
51638		Beni e Servizi soggetti a	€ 3.793,66	€ 0,00
52046		Pagamento penali	€ 0,00	€ 46.086,64
53400		Beni e Servizi soggetti a	€ 2.888.594,00	€ 0,00
53400		Costi non ricorrenti	€ 0,00	€ 350.664,00
53859		Beni e Servizi soggetti a	€ 49.900,00	€ 0,00
53934		Altro	€ 0,00	€ 26.078,10
54872		Costi di riparazione	€ 0,00	€ 193.971,30
54874		Beni e Servizi soggetti a	€ 5.610.655,13	€ 0,00
55028		Beni e Servizi soggetti a	€ 542.772,68	€ 0,00
55277		Beni e Servizi soggetti a	€ 19.305,29	€ 0,00
55350		Costi di riparazione	€ 0,00	€ 8.411,21
55564		Altro	€ 0,00	€ 8.124.158,85
55781		Beni e Servizi soggetti a	€ 489.118,65	€ 0,00
55940		Costi di riparazione	€ 0,00	€ 11.900,00
56126		Beni e Servizi soggetti a	€ 664.000,00	€ 0,00
57752		Beni e Servizi soggetti a	€ 159.860,80	€ 0,00
58710		Beni e Servizi soggetti a	€ 186.504,00	€ 0,00
58778		Beni e Servizi soggetti a	€ 47.580,00	€ 0,00
59184		Altro	€ 0,00	€ 535.095,16
59447		Beni e Servizi soggetti a	€ 4.755,00	€ 0,00
59545		Beni e Servizi soggetti a	€ 249.097,00	€ 0,00
61993		Altro	€ 0,00	€ 4.396,04
61993		Beni e Servizi soggetti a	€ 12.729,60	€ 0,00
62014		Beni e Servizi soggetti a	€ 28.800,00	€ 0,00
62143		Costi di riparazione	€ 0,00	€ 16.150,00
62474		Altro	€ 0,00	€ 4.059,31
63874		Beni e Servizi soggetti a	€ 1.950,00	€ 0,00
64700		Beni e Servizi soggetti a	€ 715.596,00	€ 0,00
64944		Beni e Servizi soggetti a	€ 1.438.400,00	€ 0,00
65091		Beni e Servizi soggetti a	€ 210.960,00	€ 0,00
65443		Pagamento penali	€ 0,00	€ 15.914,64
65899		Finanziamenti-	€ 0,00	€ 18.800,00
66663		Beni e Servizi soggetti a	€ 45.641,96	€ 0,00
67079		Costi di riparazione	€ 0,00	€ 22.728,00
67299		Beni e Servizi soggetti a	€ 573.099,36	€ 0,00
67384		Costi di riparazione	€ 0,00	€ 140.650,00
67754		Beni e Servizi soggetti a	€ 37.972,00	€ 0,00
67890		Beni e Servizi soggetti a	€ 333.810,00	€ 0,00
68154		Beni e Servizi soggetti a	€ 100.618,00	€ 0,00
68567		Beni e Servizi soggetti a	€ 52.650,00	€ 0,00
69232		Beni e Servizi soggetti a	€ 113.202,00	€ 0,00
69435		Anticipi Contrattuali soggetti a	€ 209.068,36	€ 0,00
69771		Beni e Servizi soggetti a	€ 47.754,53	€ 0,00
69779		Pagamento penali	€ 0,00	€ 7.418,00
70761		Beni e Servizi soggetti a	€ 44.346,90	€ 0,00
70989		Beni e Servizi soggetti a	€ 12.106,50	€ 0,00
71181		Beni e Servizi soggetti a	€ 10.949,49	€ 0,00
71820		Beni e Servizi soggetti a	€ 1.162,20	€ 0,00
72377		Beni e Servizi soggetti a	€ 16.688,00	€ 0,00
73112		Beni e Servizi soggetti a	€ 2.256,00	€ 0,00
73241		Beni e Servizi soggetti a	€ 139.532,00	€ 0,00

Ministero dell'Economia e delle Finanze

Dipartimento del Tesoro Direzione V - Ufficio VI

ELENCO TABELLE

Tabella EE

Operazioni disciplinate dall'art. 27, legge 09/07/1990, n. 185 -Smi - Relazione attività 2018

Esportazioni definitive per Autorizzazioni M.A.E. - Riepilogo dettagliato

Numero	Utilizzatore Finale	Causale	Importo Segnalazioni	Importi Acc. Segnalati
29647	GERMANIA	Beni e Servizi soggetti a	€ 30.887,85	€ 0,00
32497		Beni e Servizi soggetti a	€ 8.979,65	€ 0,00
34740		Altro	€ 0,00	€ 390.022,77
34740		Beni e Servizi soggetti a	€ 2.896.337,64	€ 0,00
38857		Altro	€ 0,00	€ 317.788,06
38859		Altro	€ 0,00	€ 464.879,58
44631		Beni e Servizi soggetti a	€ 4.194,33	€ 0,00
50005		Beni e Servizi soggetti a	€ 280.398,93	€ 0,00
51637		Beni e Servizi non soggetti a	€ 0,00	€ 55.462,78
51809		Costi di riparazione	€ 0,00	€ 93.139,69
52152		Costi di riparazione	€ 0,00	€ 469.261,70
52204		Beni e Servizi soggetti a	€ 9.295,38	€ 0,00
52885		Beni e Servizi soggetti a	€ 23.350,00	€ 0,00
53817		Beni e Servizi soggetti a	€ 5.260,67	€ 0,00
54098		Beni e Servizi soggetti a	€ 19.956,24	€ 0,00
55670		Beni e Servizi soggetti a	€ 18.060.917,73	€ 0,00
55858		Beni e Servizi soggetti a	€ 5.537.204,69	€ 0,00
56419		Beni e Servizi soggetti a	€ 24.197,16	€ 0,00
57296		Costi di riparazione	€ 0,00	€ 16.267,48
57380		Beni e Servizi soggetti a	€ 15.315.000,00	€ 0,00
57945		Beni e Servizi soggetti a	€ 18.406,00	€ 0,00
58512		Beni e Servizi soggetti a	€ 57.839,22	€ 0,00
59691		Costi di riparazione	€ 0,00	€ 16.330,00
61681		Trasporto/Nolo e	€ 0,00	€ 3.155,00
61691		Beni e Servizi soggetti a	€ 28.250,00	€ 0,00
62483		Beni e Servizi soggetti a	€ 101.296,99	€ 0,00
63208		Beni e Servizi soggetti a	€ 155.600,00	€ 0,00
63509		Beni e Servizi soggetti a	€ 443.520,00	€ 0,00
63723		Costi di riparazione	€ 0,00	€ 68.340,00
64180		Beni e Servizi non soggetti a	€ 0,00	€ 20.400,00
64180		Finanziamenti-	€ 0,00	€ 221.020,00
65124		Beni e Servizi soggetti a	€ 17.414,40	€ 0,00
65292		Finanziamenti-	€ 0,00	€ 141.315,00
65777		Beni e Servizi soggetti a	€ 107.181,40	€ 0,00
66513		Beni e Servizi soggetti a	€ 163.636,20	€ 0,00
67043		Finanziamenti-	€ 0,00	€ 118.670,00
67271		Beni e Servizi soggetti a	€ 172.591,38	€ 0,00
67329		Costi di riparazione	€ 0,00	€ 1.965,00
68042		Beni e Servizi soggetti a	€ 7.953,50	€ 0,00
68542		Beni e Servizi soggetti a	€ 105.960,00	€ 0,00
68545		Beni e Servizi soggetti a	€ 70.325,49	€ 0,00
68701		Beni e Servizi soggetti a	€ 113.343,01	€ 0,00
69089		Compensi intermediazione	€ 0,00	€ 48.937,00
69249		Beni e Servizi soggetti a	€ 5.159,86	€ 0,00
69590		Beni e Servizi soggetti a	€ 417.075,00	€ 0,00
69786		Beni e Servizi soggetti a	€ 124.887,23	€ 0,00
70305		Beni e Servizi soggetti a	€ 66.576,00	€ 0,00
70507		Beni e Servizi soggetti a	€ 52.855,00	€ 0,00
70775		Beni e Servizi soggetti a	€ 71.682,70	€ 0,00
70977		Beni e Servizi soggetti a	€ 558.598,80	€ 0,00
71005		Beni e Servizi soggetti a	€ 9.728,64	€ 0,00
71082		Altro	€ 0,00	€ 1.837,26

Ministero dell'Economia e delle Finanze

Dipartimento del Tesoro Direzione V - Ufficio VI

ELENCO TABELLE

Tabella EE

Operazioni disciplinate dall'art. 27, legge 09/07/1990, n. 185 -Smi - Relazione attività 2018

Esportazioni definitive per Autorizzazioni M.A.E. - Riepilogo dettagliato

Numero	Utilizzatore Finale	Causale	Importo Segnalazioni	Importi Acc. Segnalati
71238		Beni e Servizi soggetti a	€ 21.961,19	€ 0,00
71565		Compensi intermediazione	€ 0,00	€ 78.030,00
72119		Beni e Servizi soggetti a	€ 22.957,56	€ 0,00
72205		Beni e Servizi soggetti a	€ 9.616,04	€ 0,00
54156	GIAPPONE	Compensi intermediazione	€ 0,00	€ 418.688,75
54727		Beni e Servizi soggetti a	€ 617.205,81	€ 0,00
59513		Beni e Servizi soggetti a	€ 142.154,20	€ 0,00
62524		Compensi intermediazione	€ 0,00	€ 13.517,75
66029		Costi non ricorrenti	€ 0,00	€ 140.250,00
56940	GIBUTI	Anticipi Contrattuali soggetti a	€ 71.750,00	€ 0,00
10316	INDIA	Finanziamenti-	€ 0,00	€ 600.000,00
40422		Finanziamenti-	€ 0,00	€ 50.080,00
45541		Beni e Servizi soggetti a	€ 358.288,00	€ 0,00
52688		Compensi intermediazione	€ 0,00	€ 996.165,25
53540		Oneri bancari	€ 0,00	€ 513,79
56426		Beni e Servizi soggetti a	€ 25.680,16	€ 0,00
58655		Finanziamenti-	€ 0,00	€ 379.500,00
59919		Compensi intermediazione	€ 0,00	€ 66.926,31
60582		Beni e Servizi soggetti a	€ 833.858,07	€ 0,00
62591		Finanziamenti-	€ 0,00	€ 30.750,00
62661		Oneri bancari	€ 0,00	€ 326,76
65123		Anticipi Contrattuali soggetti a	€ 557.068,50	€ 0,00
65123		Beni e Servizi soggetti a	€ 3.345.436,35	€ 0,00
65123		Finanziamenti-	€ 0,00	€ 557.068,50
65123		Oneri bancari	€ 0,00	€ 1.493,95
66172		Pagamento penali	€ 0,00	€ 3.654,00
70564		Beni e Servizi soggetti a	€ 138.286,93	€ 0,00
70993		Oneri bancari	€ 0,00	€ 101,00
45399	INDONESIA	Beni e Servizi soggetti a	€ 4.607.786,36	€ 0,00
45516		Compensi intermediazione	€ 0,00	€ 6.500,00
67158		Beni e Servizi soggetti a	€ 772.500,00	€ 0,00
71504		Compensi intermediazione	€ 0,00	€ 5.159,00
53419	IRLANDA	Compensi intermediazione	€ 0,00	€ 7.025,07
35925	ISRAELE	Beni e Servizi soggetti a	€ 1.902.021,49	€ 0,00
45244		Beni e Servizi soggetti a	€ 279.842,50	€ 0,00
46951		Compensi intermediazione	€ 0,00	€ 12.000,00
47537		Beni e Servizi soggetti a	€ 163.900,58	€ 0,00
70431	KAZAKISTAN	Beni e Servizi soggetti a	€ 11.204,10	€ 0,00
49434	KENYA	Compensi intermediazione	€ 0,00	€ 30.576,00
61203		Compensi intermediazione	€ 0,00	€ 835.614,00
45137	KUWAIT	Beni e Servizi soggetti a	€ 711.301.170,75	€ 0,00
47307		Beni e Servizi soggetti a	€ 5.081.385,15	€ 0,00
63057		Anticipi Contrattuali soggetti a	€ 928.313,36	€ 0,00
66315		Beni e Servizi soggetti a	€ 8.707,20	€ 0,00
66818		Beni e Servizi soggetti a	€ 2.729.940,00	€ 0,00
72450		Beni e Servizi soggetti a	€ 17.961,00	€ 0,00
63833	LIBANO	Compensi intermediazione	€ 0,00	€ 10.183,50
67388	LIBIA	Anticipi Contrattuali soggetti a	€ 879.000,00	€ 0,00
50693	LITUANIA	Beni e Servizi soggetti a	€ 2.367.473,18	€ 0,00
62475	LUSSEMBURGO	Beni e Servizi soggetti a	€ 1.287.440,00	€ 0,00
14292	MALAYSIA	Beni e Servizi soggetti a	€ 73.611,64	€ 0,00
56536		Beni e Servizi soggetti a	€ 50.786,00	€ 0,00

Ministero dell'Economia e delle Finanze

Dipartimento del Tesoro Direzione V - Ufficio VI

ELENCO TABELLE

Tabella EE

Operazioni disciplinate dall'art. 27, legge 09/07/1990, n. 185 -Smi - Relazione attività 2018

Esportazioni definitive per Autorizzazioni M.A.E. - Riepilogo dettagliato

Numero	Utilizzatore Finale	Causale	Importo Segnalazioni	Importi Acc. Segnalati
62163		Beni e Servizi soggetti a	€ 39.261,00	€ 0,00
63407		Beni e Servizi soggetti a	€ 1.690.755,50	€ 0,00
71294		Beni e Servizi soggetti a	€ 150.754,34	€ 0,00
72314	MALI	Anticipi Contrattuali soggetti a	€ 350.000,00	€ 0,00
43065	MAROCCO	Altro	€ 0,00	€ 175,00
58022		Beni e Servizi soggetti a	€ 129.000,00	€ 0,00
62404		Trasporto/Nolo e	€ 0,00	€ 4.150,00
46437	MESSICO	Compensi intermediazione	€ 0,00	€ 2.248,18
63758		Compensi intermediazione	€ 0,00	€ 4.048,88
38247	NORVEGIA	Beni e Servizi soggetti a	€ 9.756,00	€ 0,00
66634		Beni e Servizi soggetti a	€ 25.565,56	€ 0,00
47910	NUOVA ZELANDA	Beni e Servizi soggetti a	€ 4.888,60	€ 0,00
65432		Compensi intermediazione	€ 0,00	€ 6.755,00
34508	OMAN	Beni e Servizi non soggetti a	€ 0,00	€ 65.588,62
52978		Compensi intermediazione	€ 0,00	€ 5.700,00
55017		Beni e Servizi soggetti a	€ 35.164,80	€ 0,00
55019		Beni e Servizi soggetti a	€ 1.200.000,00	€ 0,00
56597		Altro	€ 0,00	€ 14.334,92
59838		Beni e Servizi soggetti a	€ 10.013,96	€ 0,00
63343		Compensi intermediazione	€ 0,00	€ 27.832,63
63651		Compensi intermediazione	€ 0,00	€ 167.727,12
66046		Beni e Servizi soggetti a	€ 225.000,00	€ 0,00
68292		Costi di riparazione	€ 0,00	€ 4.160,00
68814		Beni e Servizi soggetti a	€ 10.312,39	€ 0,00
22427	PAESI BASSI	Altro	€ 0,00	€ 430.723,75
24793		Beni e Servizi soggetti a	€ 258.609,52	€ 0,00
24827		Compensi intermediazione	€ 0,00	€ 22.022,58
39303		Compensi intermediazione	€ 0,00	€ 22.306,94
44768		Beni e Servizi soggetti a	€ 16.500,00	€ 0,00
50678		Costi di riparazione	€ 0,00	€ 193.162,88
51134		Beni e Servizi soggetti a	€ 930.442,13	€ 0,00
55921		Beni e Servizi soggetti a	€ 82.513,00	€ 0,00
59065		Beni e Servizi soggetti a	€ 189.600,00	€ 0,00
49120	PAESI NATO	Beni e Servizi soggetti a	€ 86.000,00	€ 0,00
49670		Beni e Servizi soggetti a	€ 303.765,44	€ 0,00
56387		Beni e Servizi soggetti a	€ 6.683.712,18	€ 0,00
65530		Altro	€ 0,00	€ 3.389,83
65530		Costi di riparazione	€ 0,00	€ 33.334,00
65530		Pagamento penali	€ 0,00	€ 21.450,00
17308	PAKISTAN	Finanziamenti-	€ 0,00	€ 753.865,84
40425		Beni e Servizi soggetti a	€ 1.535.481,00	€ 0,00
44189		Compensi intermediazione	€ 0,00	€ 33.300,00
47056		Compensi intermediazione	€ 0,00	€ 53.216,49
51613		Beni e Servizi soggetti a	€ 5.582.698,30	€ 0,00
51613		Finanziamenti-	€ 0,00	€ 955.000,00
51857		Beni e Servizi soggetti a	€ 174.529,68	€ 0,00
51917		Beni e Servizi soggetti a	€ 1.946.367,82	€ 0,00
56866		Altro	€ 0,00	€ 8.130,74
56867		Anticipi Contrattuali soggetti a	€ 854.000,00	€ 0,00
58315		Compensi intermediazione	€ 0,00	€ 6.706.150,96
58560		Beni e Servizi soggetti a	€ 258.502,00	€ 0,00
58917		Finanziamenti-	€ 0,00	€ 78.185,00

Ministero dell'Economia e delle Finanze

Dipartimento del Tesoro Direzione V - Ufficio VI

ELENCO TABELLE

Tabella EE

Operazioni disciplinate dall'art. 27, legge 09/07/1990, n. 185 -Smi - Relazione attività 2018

Esportazioni definitive per Autorizzazioni M.A.E. - Riepilogo dettagliato

Numero	Utilizzatore Finale	Causale	Importo Segnalazioni	Importi Acc. Segnalati
59746		Beni e Servizi soggetti a	€ 661.702,51	€ 0,00
59912		Altro	€ 0,00	€ 905.545,00
59912		Anticipi Contrattuali soggetti a	€ 22.875,95	€ 0,00
62664		Beni e Servizi soggetti a	€ 349.711,99	€ 0,00
62905		Compensi intermediazione	€ 0,00	€ 205.620,00
64243		Beni e Servizi soggetti a	€ 111.025,28	€ 0,00
65350		Finanziamenti-	€ 0,00	€ 32.200,00
66991		Beni e Servizi soggetti a	€ 778.093,36	€ 0,00
49564	POLONIA	Pagamento penali	€ 0,00	€ 19.939.998,88
62347		Beni e Servizi soggetti a	€ 64.147,45	€ 0,00
69262		Beni e Servizi soggetti a	€ 368.453,50	€ 0,00
58038	PORTOGALLO	Costi di riparazione	€ 0,00	€ 241.350,00
64188		Beni e Servizi soggetti a	€ 250.000,00	€ 0,00
58668	QATAR	Anticipi Contrattuali soggetti a	€ 8.309.560,01	€ 0,00
64697		Beni e Servizi soggetti a	€ 111.193,18	€ 0,00
69804		Beni e Servizi soggetti a	€ 42.000.000,00	€ 0,00
29382	REGNO UNITO	Costi non ricorrenti	€ 0,00	€ 83.077,04
44334		Beni e Servizi soggetti a	€ 316.844,48	€ 0,00
46878		Costi di riparazione	€ 0,00	€ 12.200,00
47501		Beni e Servizi soggetti a	€ 83,50	€ 0,00
51397		Beni e Servizi soggetti a	€ 8.935.122,77	€ 0,00
51815		Costi di riparazione	€ 0,00	€ 150,00
54000		Beni e Servizi soggetti a	€ 14.341,98	€ 0,00
55233		Beni e Servizi soggetti a	€ 17.976,96	€ 0,00
55499		Beni e Servizi soggetti a	€ 3.522.289,20	€ 0,00
55771		Oneri bancari	€ 0,00	€ 200,00
56702		Beni e Servizi soggetti a	€ 2.120.995,70	€ 0,00
56725		Beni e Servizi soggetti a	€ 86.609,66	€ 0,00
56969		Costi di riparazione	€ 0,00	€ 22.494,00
57149		Beni e Servizi soggetti a	€ 7.730,00	€ 0,00
57447		Anticipi Contrattuali soggetti a	€ 8.421.780,00	€ 0,00
58872		Costi non ricorrenti	€ 0,00	€ 4.000,00
59250		Beni e Servizi soggetti a	€ 3.106.439,96	€ 0,00
59416		Beni e Servizi soggetti a	€ 3.900,00	€ 0,00
59543		Beni e Servizi soggetti a	€ 114.303,00	€ 0,00
59608		Costi di riparazione	€ 0,00	€ 178.417,62
59972		Beni e Servizi soggetti a	€ 9.945,99	€ 0,00
60544		Beni e Servizi soggetti a	€ 29.457,00	€ 0,00
60819		Beni e Servizi soggetti a	€ 93.530,04	€ 0,00
61690		Beni e Servizi soggetti a	€ 12.876,12	€ 0,00
62039		Beni e Servizi soggetti a	€ 32.827,40	€ 0,00
62436		Costi di riparazione	€ 0,00	€ 4.669.106,52
63052		Costi di riparazione	€ 0,00	€ 6.470,00
63133		Beni e Servizi soggetti a	€ 106.000,00	€ 0,00
63854		Costi di riparazione	€ 0,00	€ 1.399.306,89
63870		Beni e Servizi soggetti a	€ 44.000,00	€ 0,00
65252		Beni e Servizi soggetti a	€ 12.212,62	€ 0,00
65283		Beni e Servizi soggetti a	€ 7.342,60	€ 0,00
65283		Costi non ricorrenti	€ 0,00	€ 79.230,33
65483		Beni e Servizi soggetti a	€ 167.283,90	€ 0,00
65799		Beni e Servizi soggetti a	€ 9.099,41	€ 0,00
66027		Beni e Servizi soggetti a	€ 13.220,00	€ 0,00

Ministero dell'Economia e delle Finanze

Dipartimento del Tesoro Direzione V - Ufficio VI

ELENCO TABELLE

Tabella EE

Operazioni disciplinate dall'art. 27, legge 09/07/1990, n. 185 -Smi - Relazione attività 2018

Esportazioni definitive per Autorizzazioni M.A.E. - Riepilogo dettagliato

Numero	Utilizzatore Finale	Causale	Importo Segnalazioni	Importi Acc. Segnalati
66327		Beni e Servizi soggetti a	€ 1.045,44	€ 0,00
66389		Beni e Servizi soggetti a	€ 127.813,67	€ 0,00
66456		Anticipi Contrattuali soggetti a	€ 561.300,00	€ 0,00
66719		Beni e Servizi soggetti a	€ 14.142,46	€ 0,00
66859		Beni e Servizi soggetti a	€ 18.480.217,60	€ 0,00
66861		Beni e Servizi soggetti a	€ 60.731,99	€ 0,00
67175		Beni e Servizi soggetti a	€ 14.070,00	€ 0,00
67269		Beni e Servizi soggetti a	€ 7.224,56	€ 0,00
67337		Beni e Servizi soggetti a	€ 53.712,58	€ 0,00
67341		Costi di riparazione	€ 0,00	€ 1.836,66
67418		Beni e Servizi soggetti a	€ 47.086,00	€ 0,00
67891		Beni e Servizi soggetti a	€ 735,00	€ 0,00
67893		Beni e Servizi soggetti a	€ 2.872,17	€ 0,00
68580		Costi di riparazione	€ 0,00	€ 178.689,47
69087		Beni e Servizi soggetti a	€ 1.940,00	€ 0,00
69216		Costi di riparazione	€ 0,00	€ 29.911,25
69263		Beni e Servizi soggetti a	€ 6.870,54	€ 0,00
69346		Beni e Servizi soggetti a	€ 1.300,00	€ 0,00
69346		Compensi intermediazione	€ 0,00	€ 39,00
69677		Costi di riparazione	€ 0,00	€ 2.535,00
69768		Beni e Servizi soggetti a	€ 177.640,00	€ 0,00
69899		Beni e Servizi soggetti a	€ 10.280,00	€ 0,00
70137		Beni e Servizi soggetti a	€ 4.282,45	€ 0,00
70194		Beni e Servizi soggetti a	€ 5.704,00	€ 0,00
70201		Beni e Servizi soggetti a	€ 135.386,00	€ 0,00
70400		Beni e Servizi soggetti a	€ 5.455,64	€ 0,00
70412		Beni e Servizi soggetti a	€ 4.836,00	€ 0,00
70740		Beni e Servizi soggetti a	€ 26.718,76	€ 0,00
70794		Beni e Servizi soggetti a	€ 53.570,45	€ 0,00
70797		Beni e Servizi soggetti a	€ 59.345,36	€ 0,00
70824		Costi di riparazione	€ 0,00	€ 42.061,00
71399		Beni e Servizi soggetti a	€ 58.548,86	€ 0,00
72151		Beni e Servizi soggetti a	€ 490.000,00	€ 0,00
72317		Beni e Servizi soggetti a	€ 17.353,60	€ 0,00
72528		Beni e Servizi soggetti a	€ 123.000,00	€ 0,00
72585		Costi di riparazione	€ 0,00	€ 36.256,30
72876		Beni e Servizi soggetti a	€ 1.152,80	€ 0,00
54835	REPUBBLICA CECA	Costi di riparazione	€ 0,00	€ 918.335,94
70306		Costi di riparazione	€ 0,00	€ 130.138,92
67622	REPUBBLICA DI SERBIA	Beni e Servizi soggetti a	€ 38.104,17	€ 0,00
55187	ROMANIA	Costi di riparazione	€ 0,00	€ 1.227.407,90
55187		Pagamento penali	€ 0,00	€ 13.341,51
55188		Altro	€ 0,00	€ 340,00
57914		Pagamento penali	€ 0,00	€ 39.194,60
63291		Pagamento penali	€ 0,00	€ 29.491,43
29544	SINGAPORE	Compensi intermediazione	€ 0,00	€ 306.356,05
29544		Finanziamenti-	€ 0,00	€ 1.661.911,79
37567		Beni e Servizi soggetti a	€ 788.596,00	€ 0,00
39855		Finanziamenti-	€ 0,00	€ 4.102.108,00
39855		Pagamento penali	€ 0,00	€ 47.729,04
40947		Beni e Servizi soggetti a	€ 17.288,50	€ 0,00
42810		Beni e Servizi soggetti a	€ 1.445.500,00	€ 0,00

Ministero dell'Economia e delle Finanze

Dipartimento del Tesoro Direzione V - Ufficio VI

ELENCO TABELLE

Tabella EE

Operazioni disciplinate dall'art. 27, legge 09/07/1990, n. 185 -Smi - Relazione attività 2018

Esportazioni definitive per Autorizzazioni M.A.E. - Riepilogo dettagliato

Numero	Utilizzatore Finale	Causale	Importo Segnalazioni	Importi Acc. Segnalati
48514		Beni e Servizi soggetti a	€ 560.866,60	€ 0,00
48807		Compensi intermediazione	€ 0,00	€ 17.000,00
49705		Beni e Servizi soggetti a	€ 18.000,00	€ 0,00
50079		Beni e Servizi soggetti a	€ 1.206.289,73	€ 0,00
50079		Pagamento penali	€ 0,00	€ 1.976,87
54362		Beni e Servizi soggetti a	€ 3.099,60	€ 0,00
59481		Beni e Servizi soggetti a	€ 31.800,00	€ 0,00
68525		Anticipi Contrattuali soggetti a	€ 105.946,45	€ 0,00
51290	SLOVACCHIA	Compensi intermediazione	€ 0,00	€ 746.908,75
51759		Compensi intermediazione	€ 0,00	€ 254.100,00
68785	SLOVENIA	Beni e Servizi non soggetti a	€ 0,00	€ 6.000,00
33137	SPAGNA	Altro	€ 0,00	€ 1.224.342,00
36946		Altro	€ 0,00	€ 25.310,89
41824		Beni e Servizi soggetti a	€ 88.885,71	€ 0,00
47098		Beni e Servizi soggetti a	€ 104.752,08	€ 0,00
48192		Beni e Servizi soggetti a	€ 400.000,00	€ 0,00
56654		Beni e Servizi soggetti a	€ 16.265.532,86	€ 0,00
59387		Beni e Servizi soggetti a	€ 10.114,39	€ 0,00
61365		Costi di riparazione	€ 0,00	€ 8.420,00
63545		Anticipi Contrattuali soggetti a	€ 54.268,80	€ 0,00
63655		Beni e Servizi soggetti a	€ 18.648,50	€ 0,00
64284		Beni e Servizi soggetti a	€ 198.931,20	€ 0,00
64387		Beni e Servizi soggetti a	€ 12.870,00	€ 0,00
65582		Beni e Servizi soggetti a	€ 164.800,00	€ 0,00
66041		Finanziamenti-	€ 0,00	€ 983.569,60
67209		Beni e Servizi non soggetti a	€ 0,00	€ 22.734,00
67315		Beni e Servizi soggetti a	€ 2.855,00	€ 0,00
68088		Beni e Servizi soggetti a	€ 64.026,34	€ 0,00
68425		Beni e Servizi soggetti a	€ 2.166,36	€ 0,00
70000		Altro	€ 0,00	€ 788,89
70000		Beni e Servizi soggetti a	€ 86.705,11	€ 0,00
71362		Beni e Servizi soggetti a	€ 330.599,85	€ 0,00
63862	SRI LANKA	Beni e Servizi soggetti a	€ 45.315,00	€ 0,00
42630	STATI UNITI D'AMERICA	Altro	€ 0,00	€ 557.362,51
43232		Beni e Servizi soggetti a	€ 326.087,98	€ 0,00
45161		Beni e Servizi soggetti a	€ 2.742.918,09	€ 0,00
50648		Beni e Servizi soggetti a	€ 1.769.074,91	€ 0,00
59710		Beni e Servizi soggetti a	€ 110.384,30	€ 0,00
60158		Beni e Servizi soggetti a	€ 331.500,00	€ 0,00
64075		Costi di riparazione	€ 0,00	€ 363.800,00
64076		Oneri bancari	€ 0,00	€ 17,17
64691		Beni e Servizi soggetti a	€ 3.065.063,67	€ 0,00
64691		Oneri bancari	€ 0,00	€ 4,26
65286		Anticipi Contrattuali soggetti a	€ 885,94	€ 0,00
66193		Beni e Servizi soggetti a	€ 8.171,81	€ 0,00
66698		Beni e Servizi soggetti a	€ 57.513,99	€ 0,00
70313		Beni e Servizi soggetti a	€ 153.996,88	€ 0,00
70497		Beni e Servizi soggetti a	€ 437.649,35	€ 0,00
71681		Beni e Servizi soggetti a	€ 390.000,00	€ 0,00
40266	SVEZIA	Beni e Servizi soggetti a	€ 473.107,76	€ 0,00
46764		Beni e Servizi soggetti a	€ 2.192.660,00	€ 0,00
50985		Beni e Servizi non soggetti a	€ 0,00	€ 36.554,35

Ministero dell'Economia e delle Finanze

Dipartimento del Tesoro Direzione V - Ufficio VI

ELENCO TABELLE

Tabella EE

Operazioni disciplinate dall'art. 27, legge 09/07/1990, n. 185 -Smi - Relazione attività 2018

Esportazioni definitive per Autorizzazioni M.A.E. - Riepilogo dettagliato

Numero	Utilizzatore Finale	Causale	Importo Segnalazioni	Importi Acc. Segnalati
50985		Beni e Servizi soggetti a	€ 813.900,09	€ 0,00
51939		Costi di riparazione	€ 0,00	€ 407.805,25
73235		Anticipi Contrattuali soggetti a	€ 247.500,00	€ 0,00
54939	SVIZZERA	Beni e Servizi soggetti a	€ 350.000,00	€ 0,00
64147		Costi di riparazione	€ 0,00	€ 60.348,82
66297		Beni e Servizi soggetti a	€ 432.456,61	€ 0,00
68949	TAIWAN	Beni e Servizi soggetti a	€ 788.934,30	€ 0,00
68949		Finanziamenti-	€ 0,00	€ 338.114,70
39295	THAILANDIA	Oneri bancari	€ 0,00	€ 105,00
40897		Compensi intermediazione	€ 0,00	€ 3.927,39
45272		Beni e Servizi soggetti a	€ 87.750,00	€ 0,00
46387		Compensi intermediazione	€ 0,00	€ 51.497,72
48263		Beni e Servizi soggetti a	€ 78.617,35	€ 0,00
58192		Compensi intermediazione	€ 0,00	€ 2.101.950,00
62126		Compensi intermediazione	€ 0,00	€ 76.975,97
33624	TRINIDAD E TOBAGO	Beni e Servizi soggetti a	€ 76.200,00	€ 0,00
13981	TURCHIA	Altro	€ 0,00	€ 49.639.247,24
17883		Altro	€ 0,00	€ 120.028.476,18
25016		Beni e Servizi soggetti a	€ 24.471.342,06	€ 0,00
43930		Beni e Servizi soggetti a	€ 55.491,20	€ 0,00
50895		Oneri bancari	€ 0,00	€ 185,00
55264		Beni e Servizi soggetti a	€ 2.203.199,33	€ 0,00
57231		Beni e Servizi soggetti a	€ 3.704.166,87	€ 0,00
57519		Beni e Servizi soggetti a	€ 960.930,01	€ 0,00
57793		Finanziamenti-	€ 0,00	€ 5.348.271,90
57793		Finanziamenti-	€ 0,00	€ 8.022.407,85
58507		Compensi intermediazione	€ 0,00	€ 649,46
61238		Altro	€ 0,00	€ 8.142.775,40
61238		Finanziamenti-Garanzie/altro	€ 0,00	€ 6.480.222,93
64451		Beni e Servizi soggetti a	€ 23.329,86	€ 0,00
67552		Anticipi Contrattuali soggetti a	€ 8.242.000,00	€ 0,00
72286		Beni e Servizi soggetti a	€ 110.014,00	€ 0,00
57725	AFGHANISTAN	Beni e Servizi soggetti a	€ 32.645,20	€ 0,00
68941		Anticipi Contrattuali soggetti a	€ 253.125,00	€ 0,00
28090	ALGERIA	Compensi intermediazione	€ 0,00	€ 10.666.666,67
38984		Beni e Servizi soggetti a	€ 1.284.177,00	€ 0,00
44881		Beni e Servizi soggetti a	€ 379.030,20	€ 0,00
73111		Finanziamenti-	€ 0,00	€ 33.000.000,00
53479	ANGOLA	Anticipi Contrattuali soggetti a	€ 1.091.340,00	€ 0,00
26819	ARABIA SAUDITA	Beni e Servizi soggetti a	€ 147.787,13	€ 0,00
30560		Beni e Servizi soggetti a	€ 46.662,70	€ 0,00
30881		Costi di riparazione	€ 0,00	€ 8.098,80
34219		Costi di riparazione	€ 0,00	€ 22.368,81
38895		Beni e Servizi soggetti a	€ 12.548,00	€ 0,00
51158		Beni e Servizi soggetti a	€ 20.395,74	€ 0,00
53890		Finanziamenti-	€ 0,00	€ 17.752,00
55833		Beni e Servizi soggetti a	€ 1.636.455,24	€ 0,00
55882		Beni e Servizi soggetti a	€ 9.975,35	€ 0,00
60118		Beni e Servizi soggetti a	€ 2.447.972,21	€ 0,00
61388		Beni e Servizi soggetti a	€ 1.725,00	€ 0,00
62107		Beni e Servizi soggetti a	€ 113.359,23	€ 0,00
64502		Beni e Servizi soggetti a	€ 53.200,00	€ 0,00

Ministero dell'Economia e delle Finanze

Dipartimento del Tesoro Direzione V - Ufficio VI

ELENCO TABELLE

Tabella EE

Operazioni disciplinate dall'art. 27, legge 09/07/1990, n. 185 -Smi - Relazione attività 2018

Esportazioni definitive per Autorizzazioni M.A.E. - Riepilogo dettagliato

Numero	Utilizzatore Finale	Causale	Importo Segnalazioni	Importi Acc. Segnalati
65565		Beni e Servizi soggetti a	€ 7.022,72	€ 0,00
65591		Beni e Servizi soggetti a	€ 1.816.185,25	€ 0,00
67591		Beni e Servizi soggetti a	€ 15.500,00	€ 0,00
69224		Costi di riparazione	€ 0,00	€ 11.271,10
69395		Costi di riparazione	€ 0,00	€ 56.671,00
69857		Beni e Servizi soggetti a	€ 135.755,95	€ 0,00
71172		Beni e Servizi soggetti a	€ 649,23	€ 0,00
72998		Anticipi Contrattuali soggetti a	€ 55.949,00	€ 0,00
44265	ARGENTINA	Compensi intermediazione	€ 0,00	€ 9.402,90
50293		Compensi intermediazione	€ 0,00	€ 177.240,00
57614		Beni e Servizi soggetti a	€ 16.101,87	€ 0,00
67464		Beni e Servizi soggetti a	€ 2.920,15	€ 0,00
20500	AUSTRALIA	Altro	€ 0,00	€ 706.824,12
30904		Beni e Servizi non soggetti a	€ 0,00	€ 265.077,46
36812		Beni e Servizi soggetti a	€ 1.013.166,47	€ 0,00
45849		Oneri bancari	€ 0,00	€ 30,00
46639		Compensi intermediazione	€ 0,00	€ 2.690,65
50764		Beni e Servizi soggetti a	€ 1.085.058,95	€ 0,00
55881		Beni e Servizi soggetti a	€ 4.054.449,23	€ 0,00
55887		Beni e Servizi soggetti a	€ 1.358.826,42	€ 0,00
58464		Oneri bancari	€ 0,00	€ 175,00
59074		Beni e Servizi soggetti a	€ 305.820,00	€ 0,00
62907		Compensi intermediazione	€ 0,00	€ 9.682,75
64560		Beni e Servizi soggetti a	€ 437.800,00	€ 0,00
68407		Beni e Servizi soggetti a	€ 197.470,00	€ 0,00
71203	AUSTRIA	Costi di riparazione	€ 0,00	€ 34.250,00
54056	BANGLADESH	Oneri bancari	€ 0,00	€ 13.212,86
60444		Beni e Servizi soggetti a	€ 383.125,35	€ 0,00
62264		Compensi intermediazione	€ 0,00	€ 274.312,68
64004		Beni e Servizi non soggetti a	€ 0,00	€ 391.981,73
72361		Finanziamenti-	€ 0,00	€ 46.620,00
54365	BELGIO	Beni e Servizi soggetti a	€ 890,91	€ 0,00
55782		Beni e Servizi soggetti a	€ 49.090,00	€ 0,00
59815		Altro	€ 0,00	€ 7.301,55
61954		Beni e Servizi soggetti a	€ 1.918.552,60	€ 0,00
62051		Beni e Servizi soggetti a	€ 13.892,80	€ 0,00
65783		Trasporto/Nolo e	€ 0,00	€ 735,42
70708		Beni e Servizi soggetti a	€ 489.435,32	€ 0,00
71160		Beni e Servizi soggetti a	€ 12.600,00	€ 0,00
72297	BOTSWANA	Beni e Servizi soggetti a	€ 29.800,00	€ 0,00
44262	BRASILE	Beni e Servizi soggetti a	€ 16.590,00	€ 0,00
51354		Beni e Servizi soggetti a	€ 315.530,45	€ 0,00
58411		Beni e Servizi soggetti a	€ 4.773,56	€ 0,00
65922		Costi non ricorrenti	€ 0,00	€ 1.316,78
69503		Beni e Servizi soggetti a	€ 26.382,52	€ 0,00
70585		Finanziamenti-	€ 0,00	€ 217.500,00
71277		Beni e Servizi soggetti a	€ 5.975,00	€ 0,00
56864	CAMERUN	Beni e Servizi non soggetti a	€ 0,00	€ 424.480,00
46900	CANADA	Costi di riparazione	€ 0,00	€ 83.402,00
62912		Beni e Servizi soggetti a	€ 1.600,00	€ 0,00
46277	CILE	Finanziamenti-	€ 0,00	€ 451.384,92
73751	CIPRO	Finanziamenti-	€ 0,00	€ 2.700.000,00

Ministero dell'Economia e delle Finanze

Dipartimento del Tesoro Direzione V - Ufficio VI

ELENCO TABELLE

Tabella EE

Operazioni disciplinate dall'art. 27, legge 09/07/1990, n. 185 -Smi - Relazione attività 2018

Esportazioni definitive per Autorizzazioni M.A.E. - Riepilogo dettagliato

Numero	Utilizzatore Finale	Causale	Importo Segnalazioni	Importi Acc. Segnalati
58565	CONGO	Beni e Servizi soggetti a	€ 651.736,25	€ 0,00
51456	COREA DEL SUD	Anticipi Contrattuali soggetti a	€ 540.000,00	€ 0,00
51456		Beni e Servizi soggetti a	€ 522.482,50	€ 0,00
51456		Oneri bancari	€ 0,00	€ 25,00
58042		Oneri bancari	€ 0,00	€ 225,00
58465		Compensi intermediazione	€ 0,00	€ 5.002,60
59854		Beni e Servizi soggetti a	€ 242.662,75	€ 0,00
62138		Beni e Servizi soggetti a	€ 117.263,70	€ 0,00
62252		Altro	€ 0,00	€ 92.700,00
65003		Anticipi Contrattuali soggetti a	€ 112.000,00	€ 0,00
65727		Beni e Servizi soggetti a	€ 836.500,00	€ 0,00
65727		Compensi intermediazione	€ 0,00	€ 114.720,00
66944		Anticipi Contrattuali soggetti a	€ 94.200,00	€ 0,00
67615		Anticipi Contrattuali soggetti a	€ 70.475,00	€ 0,00
67615		Finanziamenti-Garanzie/altro	€ 0,00	€ 84.600,00
68704		Finanziamenti-	€ 0,00	€ 357.157,16
71803		Finanziamenti-	€ 0,00	€ 175.700,00
72215		Beni e Servizi soggetti a	€ 82.685,60	€ 0,00
44544	DANIMARCA	Costi di riparazione	€ 0,00	€ 29.397,92
54242		Compensi intermediazione	€ 0,00	€ 1.430,43
55795		Compensi intermediazione	€ 0,00	€ 12.488,59
60702		Compensi intermediazione	€ 0,00	€ 4.492,69
70187		Beni e Servizi soggetti a	€ 240,00	€ 0,00
43953	ECUADOR	Compensi intermediazione	€ 0,00	€ 11.032,90
43953		Trasporto/Nolo e	€ 0,00	€ 47.981,26
46583	EGITTO	Beni e Servizi soggetti a	€ 327.155,40	€ 0,00
50716		Beni e Servizi soggetti a	€ 8.594.379,77	€ 0,00
54501		Finanziamenti-	€ 0,00	€ 24.258,90
55721		Beni e Servizi soggetti a	€ 22.825,00	€ 0,00
64154		Trasporto/Nolo e	€ 0,00	€ 80.000,00
31924	EMIRATI ARABI UNITI	Compensi intermediazione	€ 0,00	€ 1.361,20
39333		Beni e Servizi soggetti a	€ 8.268.717,43	€ 0,00
47090		Beni e Servizi soggetti a	€ 348.526,69	€ 0,00
47090		Compensi intermediazione	€ 0,00	€ 45.359,76
49597		Compensi intermediazione	€ 0,00	€ 46.756,88
49597		Finanziamenti-	€ 0,00	€ 300.000,00
49597		Oneri bancari	€ 0,00	€ 353,86
54280		Oneri bancari	€ 0,00	€ 38.132,05
57109		Beni e Servizi soggetti a	€ 321.241,40	€ 0,00
57109		Compensi intermediazione	€ 0,00	€ 254.296,04
57109		Oneri bancari	€ 0,00	€ 1.073,35
60231		Oneri bancari	€ 0,00	€ 90,00
60618		Oneri bancari	€ 0,00	€ 100,00
61659		Oneri bancari	€ 0,00	€ 40,00
63790		Oneri bancari	€ 0,00	€ 275,55
69627		Anticipi Contrattuali soggetti a	€ 10.800.000,00	€ 0,00
72425		Costi di riparazione	€ 0,00	€ 2.080,00
62602	ESTONIA	Beni e Servizi soggetti a	€ 16.865,52	€ 0,00
68969		Beni e Servizi soggetti a	€ 115.940,00	€ 0,00
50046	FILIPPINE	Compensi intermediazione	€ 0,00	€ 55.737,65
50046		Pagamento penali	€ 0,00	€ 5.938,97
67149		Beni e Servizi soggetti a	€ 11.957,00	€ 0,00

Ministero dell'Economia e delle Finanze

Dipartimento del Tesoro Direzione V - Ufficio VI

ELENCO TABELLE

Tabella EE

Operazioni disciplinate dall'art. 27, legge 09/07/1990, n. 185 -Smi - Relazione attività 2018

Esportazioni definitive per Autorizzazioni M.A.E. - Riepilogo dettagliato

Numero	Utilizzatore Finale	Causale	Importo Segnalazioni	Importi Acc. Segnalati
53285	FINLANDIA	Beni e Servizi soggetti a	€ 410.000,00	€ 0,00
71838		Finanziamenti-	€ 0,00	€ 414.000,00
28786	FRANCIA	Beni e Servizi soggetti a	€ 39.195,88	€ 0,00
29531		Beni e Servizi soggetti a	€ 100.851,00	€ 0,00
31795		Beni e Servizi soggetti a	€ 125.000,00	€ 0,00
37337		Beni e Servizi soggetti a	€ 2.642,39	€ 0,00
45288		Pagamento penali	€ 0,00	€ 183.262,60
51796		Altro	€ 0,00	€ 12.801,67
53701		Costi di riparazione	€ 0,00	€ 34.555,46
54869		Pagamento penali	€ 0,00	€ 13.363,65
56063		Beni e Servizi soggetti a	€ 2.082,84	€ 0,00
56403		Altro	€ 0,00	€ 0,33
56766		Beni e Servizi soggetti a	€ 9.575.620,60	€ 0,00
57455		Costi di riparazione	€ 0,00	€ 96.896,52
57569		Beni e Servizi soggetti a	€ 2.752.959,42	€ 0,00
57613		Beni e Servizi soggetti a	€ 11.487,66	€ 0,00
57752		Trasporto/Nolo e	€ 0,00	€ 4.000,00
58215		Beni e Servizi soggetti a	€ 1.093.211,52	€ 0,00
58331		Beni e Servizi soggetti a	€ 209.735,75	€ 0,00
58631		Beni e Servizi soggetti a	€ 14.925,00	€ 0,00
59679		Altro	€ 0,00	€ 800,63
59679		Costi di riparazione	€ 0,00	€ 10.589,00
61756		Beni e Servizi soggetti a	€ 516.473,79	€ 0,00
62681		Beni e Servizi soggetti a	€ 3.794,20	€ 0,00
64140		Beni e Servizi soggetti a	€ 3.763.437,00	€ 0,00
64244		Beni e Servizi soggetti a	€ 243.000,00	€ 0,00
64245		Beni e Servizi soggetti a	€ 52.650,00	€ 0,00
64318		Beni e Servizi soggetti a	€ 15.271,90	€ 0,00
64509		Beni e Servizi soggetti a	€ 58.500,00	€ 0,00
64876		Beni e Servizi soggetti a	€ 49.156,00	€ 0,00
65085		Beni e Servizi soggetti a	€ 159.633,56	€ 0,00
65899		Beni e Servizi soggetti a	€ 18.800,00	€ 0,00
66765		Beni e Servizi soggetti a	€ 26.224,05	€ 0,00
67079		Altro	€ 0,00	€ 16.659,76
67350		Beni e Servizi soggetti a	€ 24.800,00	€ 0,00
67480		Beni e Servizi soggetti a	€ 25.000,00	€ 0,00
68429		Beni e Servizi soggetti a	€ 39.200,00	€ 0,00
68569		Beni e Servizi soggetti a	€ 723.210,00	€ 0,00
68569		Finanziamenti-	€ 0,00	€ 723.210,00
68838		Beni e Servizi soggetti a	€ 33.376,00	€ 0,00
68896		Anticipi Contrattuali soggetti a	€ 3.258.500,00	€ 0,00
68939		Beni e Servizi soggetti a	€ 6.325,00	€ 0,00
69589		Beni e Servizi soggetti a	€ 3.649,83	€ 0,00
70170		Oneri bancari	€ 0,00	€ 29,41
71279		Beni e Servizi soggetti a	€ 32.315,00	€ 0,00
71382		Beni e Servizi soggetti a	€ 36.069,16	€ 0,00
71710		Anticipi Contrattuali soggetti a	€ 248.409,70	€ 0,00
72183		Beni e Servizi soggetti a	€ 10.959,78	€ 0,00
72251		Beni e Servizi soggetti a	€ 10.290,00	€ 0,00
72384		Beni e Servizi soggetti a	€ 17.140,00	€ 0,00
72583		Beni e Servizi soggetti a	€ 5.258,86	€ 0,00
72888		Anticipi Contrattuali soggetti a	€ 300.000,00	€ 0,00

Ministero dell'Economia e delle Finanze

Dipartimento del Tesoro Direzione V - Ufficio VI

ELENCO TABELLE

Tabella EE

Operazioni disciplinate dall'art. 27, legge 09/07/1990, n. 185 -Smi - Relazione attività 2018

Esportazioni definitive per Autorizzazioni M.A.E. - Riepilogo dettagliato

Numero	Utilizzatore Finale	Causale	Importo Segnalazioni	Importi Acc. Segnalati
28025	GERMANIA	Altro	€ 0,00	€ 1.398.194,00
28025		Anticipi Contrattuali soggetti a	€ 1.383.485,36	€ 0,00
28149		Altro	€ 0,00	€ 87.801,76
29638		Beni e Servizi soggetti a	€ 15.375,35	€ 0,00
30243		Beni e Servizi soggetti a	€ 18.000,00	€ 0,00
32656		Beni e Servizi soggetti a	€ 7.570.670,24	€ 0,00
39263		Beni e Servizi soggetti a	€ 25.846,67	€ 0,00
41737		Beni e Servizi non soggetti a	€ 0,00	€ 15.610,55
42941		Beni e Servizi soggetti a	€ 41.121,60	€ 0,00
45481		Costi di riparazione	€ 0,00	€ 17.010,56
48406		Beni e Servizi soggetti a	€ 106.701,20	€ 0,00
48750		Beni e Servizi soggetti a	€ 1.870.988,16	€ 0,00
51477		Costi di riparazione	€ 0,00	€ 70.000,00
52878		Beni e Servizi soggetti a	€ 18.446,00	€ 0,00
53390		Altro	€ 0,00	€ 0,01
54361		Beni e Servizi soggetti a	€ 833.725,69	€ 0,00
54873		Pagamento penali	€ 0,00	€ 212.964,96
55133		Beni e Servizi soggetti a	€ 15.059,55	€ 0,00
57292		Costi di riparazione	€ 0,00	€ 104.629,23
57399		Beni e Servizi soggetti a	€ 9.899,28	€ 0,00
58610		Anticipi Contrattuali soggetti a	€ 7.379.721,65	€ 0,00
59163		Costi di riparazione	€ 0,00	€ 268.850,00
59975		Beni e Servizi soggetti a	€ 30.433,44	€ 0,00
60326		Beni e Servizi soggetti a	€ 680.037,00	€ 0,00
61760		Beni e Servizi soggetti a	€ 30.631,86	€ 0,00
61803		Costi di riparazione	€ 0,00	€ 11.190,00
62929		Beni e Servizi soggetti a	€ 1.520.167,65	€ 0,00
63489		Beni e Servizi soggetti a	€ 4.405,21	€ 0,00
64497		Beni e Servizi soggetti a	€ 956.469,92	€ 0,00
65186		Beni e Servizi soggetti a	€ 45.552,60	€ 0,00
66558		Beni e Servizi soggetti a	€ 10.035,00	€ 0,00
67991		Beni e Servizi soggetti a	€ 285.104,80	€ 0,00
68070		Beni e Servizi soggetti a	€ 952.717,68	€ 0,00
68125		Beni e Servizi soggetti a	€ 138.277,40	€ 0,00
68237		Beni e Servizi soggetti a	€ 209.023,62	€ 0,00
68801		Beni e Servizi soggetti a	€ 19.091,00	€ 0,00
68810		Altro	€ 0,00	€ 722,14
69674		Beni e Servizi soggetti a	€ 11.250,00	€ 0,00
69827		Beni e Servizi soggetti a	€ 16.468,20	€ 0,00
70301		Anticipi Contrattuali soggetti a	€ 64.000,00	€ 0,00
70457		Beni e Servizi soggetti a	€ 95.924,06	€ 0,00
70559		Beni e Servizi soggetti a	€ 28.000,00	€ 0,00
70778		Costi di riparazione	€ 0,00	€ 555,00
70984		Beni e Servizi soggetti a	€ 3.032,64	€ 0,00
71014		Costi di riparazione	€ 0,00	€ 555,00
71148		Beni e Servizi soggetti a	€ 603.200,00	€ 0,00
71420		Beni e Servizi soggetti a	€ 1.883.542,00	€ 0,00
71513		Beni e Servizi soggetti a	€ 10.698,57	€ 0,00
72269		Beni e Servizi soggetti a	€ 14.917,00	€ 0,00
72471		Beni e Servizi soggetti a	€ 147.000,00	€ 0,00
72954		Beni e Servizi soggetti a	€ 10.530,00	€ 0,00
30687	GIORDANIA	Altro	€ 0,00	€ 7.680.000,00

Ministero dell'Economia e delle Finanze

Dipartimento del Tesoro Direzione V - Ufficio VI

ELENCO TABELLE

Tabella EE

Operazioni disciplinate dall'art. 27, legge 09/07/1990, n. 185 -Smi - Relazione attività 2018

Esportazioni definitive per Autorizzazioni M.A.E. - Riepilogo dettagliato

Numero	Utilizzatore Finale	Causale	Importo Segnalazioni	Importi Acc. Segnalati
47256		Beni e Servizi soggetti a	€ 70.923,59	€ 0,00
62978	HONDURAS	Beni e Servizi soggetti a	€ 175.000,00	€ 0,00
38891	INDIA	Altro	€ 0,00	€ 117.532,66
40422		Beni e Servizi soggetti a	€ 198.026,50	€ 0,00
45541		Finanziamenti-	€ 0,00	€ 35.828,80
52639		Beni e Servizi soggetti a	€ 288.459,95	€ 0,00
52688		Pagamento penali	€ 0,00	€ 948.620,40
53430		Beni e Servizi soggetti a	€ 28.574,10	€ 0,00
53540		Altro	€ 0,00	€ 22.790,43
53540		Beni e Servizi soggetti a	€ 4.096.687,73	€ 0,00
53633		Altro	€ 0,00	€ 1.007,68
53633		Pagamento penali	€ 0,00	€ 14.372,03
58655		Beni e Servizi soggetti a	€ 759.000,00	€ 0,00
61783		Pagamento penali	€ 0,00	€ 3.091,07
61785		Beni e Servizi soggetti a	€ 731.140,06	€ 0,00
63671		Oneri bancari	€ 0,00	€ 601,48
72341		Finanziamenti-	€ 0,00	€ 6.894,40
35422	INDONESIA	Beni e Servizi soggetti a	€ 681.046,00	€ 0,00
43505		Beni e Servizi soggetti a	€ 34.980,00	€ 0,00
45399		Compensi intermediazione	€ 0,00	€ 505.980,98
60778		Beni e Servizi soggetti a	€ 36.657,35	€ 0,00
69495		Beni e Servizi soggetti a	€ 85.707,60	€ 0,00
72285	IRLANDA	Beni e Servizi soggetti a	€ 445.900,00	€ 0,00
35925	ISRAELE	Finanziamenti-Garanzie/altro	€ 0,00	€ 13.194.869,00
46951		Beni e Servizi soggetti a	€ 189.440,56	€ 0,00
51270		Beni e Servizi soggetti a	€ 69.281,37	€ 0,00
54041		Oneri bancari	€ 0,00	€ 28,95
59070		Pagamento penali	€ 0,00	€ 333,78
61888		Beni e Servizi soggetti a	€ 320.424,50	€ 0,00
61891		Beni e Servizi soggetti a	€ 76.700,00	€ 0,00
63032		Beni e Servizi soggetti a	€ 230.896,82	€ 0,00
67457		Beni e Servizi soggetti a	€ 1.460,07	€ 0,00
68239		Oneri bancari	€ 0,00	€ 25,52
68925		Beni e Servizi soggetti a	€ 9.000,59	€ 0,00
70777	KAZAKISTAN	Beni e Servizi soggetti a	€ 11.640,00	€ 0,00
61203	KENYA	Anticipi Contrattuali soggetti a	€ 8.869.720,97	€ 0,00
70219	KOSOVO	Beni e Servizi soggetti a	€ 63.534,53	€ 0,00
42176	KUWAIT	Altro	€ 0,00	€ 934.642,00
45137		Finanziamenti-	€ 0,00	€ 245.063.085,65
57985		Beni e Servizi soggetti a	€ 1.489.410,00	€ 0,00
64242		Beni e Servizi soggetti a	€ 26.393,76	€ 0,00
67160		Beni e Servizi soggetti a	€ 599.490,98	€ 0,00
68995		Beni e Servizi soggetti a	€ 125.699,64	€ 0,00
49654	LIBANO	Finanziamenti-	€ 0,00	€ 1.432.280,00
62906		Beni e Servizi soggetti a	€ 30.950,00	€ 0,00
63833		Beni e Servizi soggetti a	€ 33.945,00	€ 0,00
66230		Oneri bancari	€ 0,00	€ 95,00
72290		Anticipi Contrattuali non	€ 0,00	€ 19.278,00
50693	LITUANIA	Altro	€ 0,00	€ 1.400.050,00
63814		Beni e Servizi soggetti a	€ 34.748,23	€ 0,00
68468		Anticipi Contrattuali soggetti a	€ 726.000,00	€ 0,00
41842	MALAYSIA	Finanziamenti-	€ 0,00	€ 84.195,85

Ministero dell'Economia e delle Finanze

Dipartimento del Tesoro Direzione V - Ufficio VI

ELENCO TABELLE

Tabella EE

Operazioni disciplinate dall'art. 27, legge 09/07/1990, n. 185 -Smi - Relazione attività 2018

Esportazioni definitive per Autorizzazioni M.A.E. - Riepilogo dettagliato

Numero	Utilizzatore Finale	Causale	Importo Segnalazioni	Importi Acc. Segnalati
68231	MALTA	Beni e Servizi non soggetti a	€ 0,00	€ 2.200,00
43065	MAROCCO	Oneri bancari	€ 0,00	€ 590,00
46113		Beni e Servizi soggetti a	€ 134.815,78	€ 0,00
54936		Compensi intermediazione	€ 0,00	€ 266.232,00
60128		Beni e Servizi soggetti a	€ 248.612,87	€ 0,00
32154	MESSICO	Beni e Servizi soggetti a	€ 75,00	€ 0,00
44075		Beni e Servizi non soggetti a	€ 0,00	€ 16.728,00
47299		Beni e Servizi soggetti a	€ 8.380,29	€ 0,00
63758		Beni e Servizi soggetti a	€ 83.312,71	€ 0,00
60904	NIGERIA	Anticipi Contrattuali soggetti a	€ 85.000,00	€ 0,00
62011		Beni e Servizi non soggetti a	€ 0,00	€ 413.400,00
38247	NORVEGIA	Altro	€ 0,00	€ 2.271,10
54364		Beni e Servizi soggetti a	€ 14.067,15	€ 0,00
55439		Altro	€ 0,00	€ 1.563.645,98
57213		Costi di riparazione	€ 0,00	€ 84.916,00
57268		Altro	€ 0,00	€ 190.305,57
57268		Beni e Servizi soggetti a	€ 1.360.914,00	€ 0,00
67447		Pagamento penali	€ 0,00	€ 2.567,26
68811		Beni e Servizi soggetti a	€ 10.378.846,00	€ 0,00
55014	OMAN	Beni e Servizi soggetti a	€ 516.092,06	€ 0,00
57877		Beni e Servizi soggetti a	€ 78.571,76	€ 0,00
61552		Beni e Servizi soggetti a	€ 650.819,01	€ 0,00
63343		Oneri bancari	€ 0,00	€ 45,00
66005		Anticipi Contrattuali soggetti a	€ 798.000,00	€ 0,00
72680		Beni e Servizi soggetti a	€ 160,00	€ 0,00
24793	PAESI BASSI	Compensi intermediazione	€ 0,00	€ 23.471,73
34905		Compensi intermediazione	€ 0,00	€ 1.678,59
50361		Beni e Servizi soggetti a	€ 1.661.960,70	€ 0,00
51705		Compensi intermediazione	€ 0,00	€ 8.535,94
61727		Beni e Servizi soggetti a	€ 323.199,00	€ 0,00
66651		Beni e Servizi soggetti a	€ 60.700,00	€ 0,00
69212		Beni e Servizi soggetti a	€ 8.500,00	€ 0,00
69212		Trasporto/Nolo e	€ 0,00	€ 2.500,00
42731	PAESI NATO	Altro	€ 0,00	€ 76.408,87
49775		Beni e Servizi non soggetti a	€ 0,00	€ 599,29
60077		Beni e Servizi soggetti a	€ 252.072,67	€ 0,00
61632		Beni e Servizi non soggetti a	€ 0,00	€ 129.821,24
61827		Beni e Servizi non soggetti a	€ 0,00	€ 175.142,06
36470	PAKISTAN	Beni e Servizi soggetti a	€ 247.370,70	€ 0,00
40425		Pagamento penali	€ 0,00	€ 40.508,10
53203		Finanziamenti-	€ 0,00	€ 69.674,00
55718		Costi di riparazione	€ 0,00	€ 33.497,98
57799		Finanziamenti-	€ 0,00	€ 96.026,00
59514		Beni e Servizi soggetti a	€ 144.538,50	€ 0,00
59514		Compensi intermediazione	€ 0,00	€ 18.538,85
61963		Beni e Servizi soggetti a	€ 272.400,00	€ 0,00
65005		Beni e Servizi soggetti a	€ 473.683,50	€ 0,00
65350		Finanziamenti-	€ 0,00	€ 128.800,00
54208	PERU'	Beni e Servizi soggetti a	€ 2.425.784,59	€ 0,00
54208		Compensi intermediazione	€ 0,00	€ 166.020,95
65424		Finanziamenti-	€ 0,00	€ 78.076,95
45985	POLONIA	Finanziamenti-	€ 0,00	€ 195.925,23

Ministero dell'Economia e delle Finanze

Dipartimento del Tesoro Direzione V - Ufficio VI

ELENCO TABELLE

Tabella EE

Operazioni disciplinate dall'art. 27, legge 09/07/1990, n. 185 -Smi - Relazione attività 2018

Esportazioni definitive per Autorizzazioni M.A.E. - Riepilogo dettagliato

Numero	Utilizzatore Finale	Causale	Importo Segnalazioni	Importi Acc. Segnalati
53866		Beni e Servizi soggetti a	€ 96.417,76	€ 0,00
53866		Costi di riparazione	€ 0,00	€ 118.878,79
68131		Beni e Servizi soggetti a	€ 97.300,00	€ 0,00
69633		Beni e Servizi soggetti a	€ 408.000,00	€ 0,00
72796		Beni e Servizi soggetti a	€ 6.000,00	€ 0,00
71322	PORTOGALLO	Anticipi Contrattuali soggetti a	€ 4.000.000,00	€ 0,00
34176	QATAR	Beni e Servizi soggetti a	€ 5.601,60	€ 0,00
43130		Compensi intermediazione	€ 0,00	€ 226.440,69
43130		Oneri bancari	€ 0,00	€ 190,37
51538		Beni e Servizi soggetti a	€ 7.000.000,00	€ 0,00
66024		Beni e Servizi soggetti a	€ 575.243,48	€ 0,00
68565		Beni e Servizi soggetti a	€ 33.840,00	€ 0,00
28020	REGNO UNITO	Altro	€ 0,00	€ 681.677,27
29382		Beni e Servizi soggetti a	€ 445.551,03	€ 0,00
29794		Beni e Servizi soggetti a	€ 66.808,68	€ 0,00
35025		Beni e Servizi soggetti a	€ 744.103,92	€ 0,00
42649		Beni e Servizi soggetti a	€ 82.603,20	€ 0,00
44940		Beni e Servizi soggetti a	€ 25.333,98	€ 0,00
45744		Beni e Servizi soggetti a	€ 27.901,63	€ 0,00
46119		Costi di riparazione	€ 0,00	€ 23.583,28
46658		Costi di riparazione	€ 0,00	€ 83.273,00
46715		Costi di riparazione	€ 0,00	€ 382.817,00
46811		Costi di riparazione	€ 0,00	€ 137.786,00
48573		Beni e Servizi soggetti a	€ 2.911,79	€ 0,00
50089		Beni e Servizi soggetti a	€ 17.754,18	€ 0,00
52070		Anticipi Contrattuali soggetti a	€ 145.590,00	€ 0,00
52272		Altro	€ 0,00	€ 12.964,00
53279		Beni e Servizi soggetti a	€ 29.640,00	€ 0,00
54520		Beni e Servizi soggetti a	€ 41.474,88	€ 0,00
55278		Beni e Servizi soggetti a	€ 124.000,00	€ 0,00
55931		Beni e Servizi soggetti a	€ 629.526,66	€ 0,00
56521		Beni e Servizi soggetti a	€ 147.498,94	€ 0,00
56594		Beni e Servizi soggetti a	€ 44.250.712,68	€ 0,00
56832		Costi di riparazione	€ 0,00	€ 2.234,99
58002		Beni e Servizi soggetti a	€ 1.101.599,49	€ 0,00
58431		Beni e Servizi soggetti a	€ 64.613,00	€ 0,00
58522		Beni e Servizi soggetti a	€ 41.702,70	€ 0,00
58645		Beni e Servizi soggetti a	€ 1.750,00	€ 0,00
58871		Beni e Servizi soggetti a	€ 4.900,00	€ 0,00
58872		Beni e Servizi soggetti a	€ 4.790,00	€ 0,00
59252		Altro	€ 0,00	€ 81,74
59260		Beni e Servizi soggetti a	€ 1.645.309,85	€ 0,00
59671		Beni e Servizi soggetti a	€ 13.500,00	€ 0,00
59960		Beni e Servizi soggetti a	€ 62.470,00	€ 0,00
59974		Costi di riparazione	€ 0,00	€ 9.940,00
61872		Beni e Servizi soggetti a	€ 22.461,76	€ 0,00
62230		Costi di riparazione	€ 0,00	€ 119.194,75
62389		Beni e Servizi soggetti a	€ 608.640,84	€ 0,00
62425		Beni e Servizi soggetti a	€ 178.654,00	€ 0,00
62428		Beni e Servizi soggetti a	€ 7.935,25	€ 0,00
62448		Beni e Servizi soggetti a	€ 4.000,00	€ 0,00
62946		Beni e Servizi soggetti a	€ 1.321.663,20	€ 0,00

Ministero dell'Economia e delle Finanze

Dipartimento del Tesoro Direzione V - Ufficio VI

ELENCO TABELLE

Tabella EE

Operazioni disciplinate dall'art. 27, legge 09/07/1990, n. 185 -Smi - Relazione attività 2018

Esportazioni definitive per Autorizzazioni M.A.E. - Riepilogo dettagliato

Numero	Utilizzatore Finale	Causale	Importo Segnalazioni	Importi Acc. Segnalati
63142		Beni e Servizi soggetti a	€ 69.813,00	€ 0,00
63434		Beni e Servizi soggetti a	€ 45.806,00	€ 0,00
63582		Beni e Servizi soggetti a	€ 663.000,00	€ 0,00
64123		Beni e Servizi soggetti a	€ 29.735,18	€ 0,00
64130		Costi di riparazione	€ 0,00	€ 1.532,00
64151		Costi non ricorrenti	€ 0,00	€ 62.500,00
64204		Beni e Servizi soggetti a	€ 68.148,76	€ 0,00
64467		Beni e Servizi soggetti a	€ 26.589,81	€ 0,00
64748		Beni e Servizi soggetti a	€ 64.733,79	€ 0,00
64809		Beni e Servizi soggetti a	€ 784,29	€ 0,00
64825		Beni e Servizi soggetti a	€ 11.960,00	€ 0,00
65000		Beni e Servizi soggetti a	€ 79.968,51	€ 0,00
65055		Beni e Servizi soggetti a	€ 66.367,00	€ 0,00
65237		Costi di riparazione	€ 0,00	€ 3.550,07
65999		Beni e Servizi soggetti a	€ 42.209,44	€ 0,00
66678		Beni e Servizi soggetti a	€ 2.766.210,90	€ 0,00
66778		Beni e Servizi soggetti a	€ 3.594,00	€ 0,00
67396		Beni e Servizi soggetti a	€ 76.699,84	€ 0,00
67423		Beni e Servizi soggetti a	€ 178.270,00	€ 0,00
68561		Beni e Servizi soggetti a	€ 4.649,94	€ 0,00
68654		Anticipi Contrattuali soggetti a	€ 34.227,00	€ 0,00
68654		Beni e Servizi soggetti a	€ 34.227,00	€ 0,00
68968		Beni e Servizi soggetti a	€ 37.670,00	€ 0,00
69072		Beni e Servizi soggetti a	€ 1,00	€ 0,00
69088		Beni e Servizi soggetti a	€ 3.376,00	€ 0,00
69276		Beni e Servizi soggetti a	€ 11.702,12	€ 0,00
69673		Beni e Servizi non soggetti a	€ 0,00	€ 63.658,26
69708		Beni e Servizi soggetti a	€ 2.582,14	€ 0,00
70125		Finanziamenti-	€ 0,00	€ 153.000,00
71153		Anticipi Contrattuali soggetti a	€ 149.688,00	€ 0,00
71281		Costi di riparazione	€ 0,00	€ 26.660,00
71873		Costi di riparazione	€ 0,00	€ 3.500,00
71927		Beni e Servizi soggetti a	€ 33.000,00	€ 0,00
72265		Beni e Servizi soggetti a	€ 510.000,00	€ 0,00
72403		Beni e Servizi soggetti a	€ 378,99	€ 0,00
72539		Beni e Servizi soggetti a	€ 19.384,00	€ 0,00
66626	REPUBBLICA CECA	Costi di riparazione	€ 0,00	€ 97.920,66
51704	ROMANIA	Altro	€ 0,00	€ 40,00
51704		Beni e Servizi soggetti a	€ 50.610,76	€ 0,00
64111		Beni e Servizi soggetti a	€ 1.710.590,44	€ 0,00
68904		Finanziamenti-	€ 0,00	€ 2.196.110,00
29544	SINGAPORE	Oneri bancari	€ 0,00	€ 116,67
33327		Beni e Servizi soggetti a	€ 149.000,00	€ 0,00
39855		Beni e Servizi soggetti a	€ 1.774.100,79	€ 0,00
40524		Beni e Servizi soggetti a	€ 515.898,63	€ 0,00
43614		Beni e Servizi soggetti a	€ 32.403,29	€ 0,00
48846		Compensi intermediazione	€ 0,00	€ 4.410,00
50079		Finanziamenti-	€ 0,00	€ 105.946,45
51814		Anticipi Contrattuali soggetti a	€ 7.938.000,00	€ 0,00
55094		Finanziamenti-	€ 0,00	€ 131.400,00
58462		Finanziamenti-	€ 0,00	€ 260.759,75
60238		Beni e Servizi soggetti a	€ 115.500,00	€ 0,00

Ministero dell'Economia e delle Finanze

Dipartimento del Tesoro Direzione V - Ufficio VI

ELENCO TABELLE

Tabella EE

Operazioni disciplinate dall'art. 27, legge 09/07/1990, n. 185 -Smi - Relazione attività 2018

Esportazioni definitive per Autorizzazioni M.A.E. - Riepilogo dettagliato

Numero	Utilizzatore Finale	Causale	Importo Segnalazioni	Importi Acc. Segnalati
69620		Beni e Servizi soggetti a	€ 41.270,00	€ 0,00
69686		Beni e Servizi soggetti a	€ 20.181,00	€ 0,00
51759	SLOVACCHIA	Beni e Servizi soggetti a	€ 3.815.000,00	€ 0,00
69293		Finanziamenti-	€ 0,00	€ 94.500,00
21608	SPAGNA	Beni e Servizi non soggetti a	€ 0,00	€ 505.362,00
27944		Altro	€ 0,00	€ 852.096,58
45378		Beni e Servizi soggetti a	€ 74.653,77	€ 0,00
56841		Beni e Servizi soggetti a	€ 975,30	€ 0,00
57911		Beni e Servizi soggetti a	€ 969.882,49	€ 0,00
57915		Beni e Servizi soggetti a	€ 34.065,00	€ 0,00
60369		Beni e Servizi soggetti a	€ 1.113.000,00	€ 0,00
60602		Beni e Servizi soggetti a	€ 10.945,28	€ 0,00
61352		Beni e Servizi soggetti a	€ 13.469,00	€ 0,00
64975		Beni e Servizi soggetti a	€ 52.440,36	€ 0,00
65728		Beni e Servizi soggetti a	€ 804,78	€ 0,00
66041		Altro	€ 0,00	€ 879,42
66328		Beni e Servizi non soggetti a	€ 0,00	€ 2.300,00
66328		Beni e Servizi soggetti a	€ 186.696,00	€ 0,00
66439		Beni e Servizi soggetti a	€ 27.146,62	€ 0,00
66439		Costi non ricorrenti	€ 0,00	€ 36.000,00
67211		Beni e Servizi soggetti a	€ 5.216,50	€ 0,00
67253		Beni e Servizi soggetti a	€ 1.500,00	€ 0,00
67254		Compensi intermediazione	€ 0,00	€ 1.150,00
67439		Trasporto/Nolo e	€ 0,00	€ 6.396,00
67460		Beni e Servizi soggetti a	€ 759.371,47	€ 0,00
68633		Beni e Servizi non soggetti a	€ 0,00	€ 22.400,00
68905		Beni e Servizi soggetti a	€ 1.061.759,00	€ 0,00
69292		Beni e Servizi soggetti a	€ 59.576,08	€ 0,00
69427		Beni e Servizi soggetti a	€ 2.913,50	€ 0,00
70141		Trasporto/Nolo e	€ 0,00	€ 20.886,00
70143		Trasporto/Nolo e	€ 0,00	€ 12.776,00
70273		Finanziamenti-	€ 0,00	€ 784.800,00
71091		Beni e Servizi soggetti a	€ 300,00	€ 0,00
71229		Beni e Servizi soggetti a	€ 27.268,00	€ 0,00
71311		Anticipi Contrattuali soggetti a	€ 3.100,00	€ 0,00
73101		Beni e Servizi soggetti a	€ 6.700,00	€ 0,00
48159	SRI LANKA	Beni e Servizi soggetti a	€ 38.550,00	€ 0,00
63862		Finanziamenti-	€ 0,00	€ 9.063,00
46758	STATI UNITI D'AMERICA	Beni e Servizi soggetti a	€ 151.850,75	€ 0,00
47437		Beni e Servizi soggetti a	€ 83.450,53	€ 0,00
50061		Beni e Servizi soggetti a	€ 1.952.859,23	€ 0,00
50650		Altro	€ 0,00	€ 504.500,65
54209		Beni e Servizi soggetti a	€ 1.945.151,12	€ 0,00
54232		Costi non ricorrenti	€ 0,00	€ 62.226,25
58183		Beni e Servizi soggetti a	€ 238.242,84	€ 0,00
59843		Beni e Servizi soggetti a	€ 300.314,10	€ 0,00
63356		Oneri bancari	€ 0,00	€ 42,93
63657		Beni e Servizi soggetti a	€ 213.135,19	€ 0,00
64120		Beni e Servizi soggetti a	€ 144.053,83	€ 0,00
65253		Beni e Servizi soggetti a	€ 84.124,26	€ 0,00
66178		Beni e Servizi soggetti a	€ 10.839,20	€ 0,00
66180		Beni e Servizi soggetti a	€ 1.666,64	€ 0,00

Ministero dell'Economia e delle Finanze

Dipartimento del Tesoro Direzione V - Ufficio VI

ELENCO TABELLE

Tabella EE

Operazioni disciplinate dall'art. 27, legge 09/07/1990, n. 185 -Smi - Relazione attività 2018

Esportazioni definitive per Autorizzazioni M.A.E. - Riepilogo dettagliato

Numero	Utilizzatore Finale	Causale	Importo Segnalazioni	Importi Acc. Segnalati
68563		Beni e Servizi soggetti a	€ 58.183,40	€ 0,00
69123		Beni e Servizi soggetti a	€ 9.116,61	€ 0,00
69227		Beni e Servizi soggetti a	€ 456.608,26	€ 0,00
69568		Beni e Servizi soggetti a	€ 93.013,25	€ 0,00
51506	SVEZIA	Costi di riparazione	€ 0,00	€ 9.816,00
50990	SVIZZERA	Beni e Servizi soggetti a	€ 359.600,00	€ 0,00
62183		Beni e Servizi soggetti a	€ 5.022.726,67	€ 0,00
64142		Beni e Servizi soggetti a	€ 50.000,00	€ 0,00
65555		Beni e Servizi soggetti a	€ 15.737.000,00	€ 0,00
64540	TAIWAN	Compensi intermediazione	€ 0,00	€ 448.875,00
68949		Anticipi Contrattuali soggetti a	€ 338.114,70	€ 0,00
68949		Oneri bancari	€ 0,00	€ 70,00
40898	THAILANDIA	Beni e Servizi soggetti a	€ 45.005,60	€ 0,00
44304		Beni e Servizi soggetti a	€ 772.538,79	€ 0,00
44628		Beni e Servizi soggetti a	€ 700.000,00	€ 0,00
48355		Compensi intermediazione	€ 0,00	€ 447.433,52
49559		Oneri bancari	€ 0,00	€ 3.016,32
56815		Beni e Servizi soggetti a	€ 1.992.500,00	€ 0,00
56815		Compensi intermediazione	€ 0,00	€ 278.950,00
57834		Oneri bancari	€ 0,00	€ 380,00
58533		Compensi intermediazione	€ 0,00	€ 20.946,99
62987		Beni e Servizi soggetti a	€ 50.531,00	€ 0,00
63996		Compensi intermediazione	€ 0,00	€ 5.572,80
67059		Compensi intermediazione	€ 0,00	€ 29.280,00
59193	TUNISIA	Beni e Servizi soggetti a	€ 30.026,00	€ 0,00
71831		Beni e Servizi soggetti a	€ 2.098.200,00	€ 0,00
17883	TURCHIA	Beni e Servizi soggetti a	€ 107.209.749,00	€ 0,00
17883		Finanziamenti-Garanzie/altro	€ 0,00	€ 70.967.247,75
49598		Altro	€ 0,00	€ 79.845,82
50895		Beni e Servizi soggetti a	€ 1.060.104,68	€ 0,00
50965		Beni e Servizi soggetti a	€ 808.504,20	€ 0,00
51388		Beni e Servizi soggetti a	€ 111.410,00	€ 0,00
53533		Beni e Servizi soggetti a	€ 541.742,21	€ 0,00
55114		Beni e Servizi soggetti a	€ 52.138,00	€ 0,00
55115		Beni e Servizi soggetti a	€ 3.870,72	€ 0,00
59176		Finanziamenti-	€ 0,00	€ 833.400,00
61238		Anticipi Contrattuali non	€ 0,00	€ 698.587,79
61238		Beni e Servizi soggetti a	€ 18.005.178,92	€ 0,00
61625		Altro	€ 0,00	€ 3.800.000,00
64158		Beni e Servizi soggetti a	€ 76.554,00	€ 0,00
65638		Beni e Servizi soggetti a	€ 436.740,00	€ 0,00
66174		Beni e Servizi soggetti a	€ 1.872,00	€ 0,00
69831		Beni e Servizi soggetti a	€ 14.325,00	€ 0,00
56289	TURKMENISTAN	Finanziamenti-	€ 0,00	€ 4.726.410,32
64702	UNGHERIA	Compensi intermediazione	€ 0,00	€ 6.587,79
63880	URUGUAY	Anticipi Contrattuali soggetti a	€ 485.402,40	€ 0,00
23851	ALGERIA	Compensi intermediazione	€ 0,00	€ 10.666.666,66
37322		Altro	€ 0,00	€ 6.741.010,00
44741		Beni e Servizi soggetti a	€ 140.250,00	€ 0,00
44881		Altro	€ 0,00	€ 739.077,13
44881		Finanziamenti-	€ 0,00	€ 739.077,13
53883		Finanziamenti-	€ 0,00	€ 4.082.777,22

Ministero dell'Economia e delle Finanze

Dipartimento del Tesoro Direzione V - Ufficio VI

ELENCO TABELLE

Tabella EE

Operazioni disciplinate dall'art. 27, legge 09/07/1990, n. 185 -Smi - Relazione attività 2018

Esportazioni definitive per Autorizzazioni M.A.E. - Riepilogo dettagliato

Numero	Utilizzatore Finale	Causale	Importo Segnalazioni	Importi Acc. Segnalati
26760	ARABIA SAUDITA	Altro	€ 0,00	€ 137.446,22
45560		Beni e Servizi soggetti a	€ 25.016.328,00	€ 0,00
50000		Beni e Servizi soggetti a	€ 1.589.110,64	€ 0,00
50335		Costi di riparazione	€ 0,00	€ 754.934,37
50931		Beni e Servizi non soggetti a	€ 0,00	€ 17.302,00
52793		Costi di riparazione	€ 0,00	€ 129.646,30
54564		Costi di riparazione	€ 0,00	€ 73.975,00
54626		Beni e Servizi soggetti a	€ 396.492,89	€ 0,00
55561		Anticipi Contrattuali soggetti a	€ 27.028.156,65	€ 0,00
57194		Costi di riparazione	€ 0,00	€ 205.522,00
60003		Beni e Servizi soggetti a	€ 876.991,28	€ 0,00
60954		Beni e Servizi soggetti a	€ 58.252,00	€ 0,00
62532		Costi di riparazione	€ 0,00	€ 49.839,80
65120		Beni e Servizi soggetti a	€ 435.000,00	€ 0,00
65352		Beni e Servizi soggetti a	€ 98.450,94	€ 0,00
70361		Beni e Servizi soggetti a	€ 449,62	€ 0,00
72401		Beni e Servizi soggetti a	€ 21.594,19	€ 0,00
72405		Beni e Servizi soggetti a	€ 640.950,00	€ 0,00
72419		Costi di riparazione	€ 0,00	€ 8.781,00
49416	ARGENTINA	Compensi intermediazione	€ 0,00	€ 151.875,00
57614		Compensi intermediazione	€ 0,00	€ 3.815,55
58472		Beni e Servizi soggetti a	€ 466.744,50	€ 0,00
70152		Anticipi Contrattuali soggetti a	€ 36.240,00	€ 0,00
30904	AUSTRALIA	Altro	€ 0,00	€ 51.371,99
40218		Beni e Servizi soggetti a	€ 3.535.714,29	€ 0,00
40597		Beni e Servizi soggetti a	€ 9.482,24	€ 0,00
45849		Beni e Servizi soggetti a	€ 14.900,00	€ 0,00
45849		Compensi intermediazione	€ 0,00	€ 2.020,50
46532		Beni e Servizi soggetti a	€ 60.002,54	€ 0,00
46632		Costi di riparazione	€ 0,00	€ 220.556,00
46692		Compensi intermediazione	€ 0,00	€ 1.496,00
55693		Compensi intermediazione	€ 0,00	€ 20.790,00
55887		Beni e Servizi non soggetti a	€ 0,00	€ 2.097,49
57258		Costi di riparazione	€ 0,00	€ 27.737,17
57647		Beni e Servizi soggetti a	€ 43.710,00	€ 0,00
58464		Beni e Servizi soggetti a	€ 5.155.985,76	€ 0,00
59364		Beni e Servizi soggetti a	€ 53.793,54	€ 0,00
61141		Compensi intermediazione	€ 0,00	€ 3.014,63
61892		Oneri bancari	€ 0,00	€ 25,00
64553		Beni e Servizi soggetti a	€ 24.295,00	€ 0,00
67949		Beni e Servizi soggetti a	€ 74.919,00	€ 0,00
70070		Beni e Servizi soggetti a	€ 12.804,50	€ 0,00
70433		Finanziamenti-Garanzie/altro	€ 0,00	€ 91.390,00
36349	AUSTRIA	Beni e Servizi soggetti a	€ 1.027.072,57	€ 0,00
63388		Anticipi Contrattuali soggetti a	€ 12.510.000,00	€ 0,00
50131	BAHREIN	Beni e Servizi soggetti a	€ 14.272,85	€ 0,00
72357		Beni e Servizi soggetti a	€ 2.742,00	€ 0,00
45866	BANGLADESH	Beni e Servizi non soggetti a	€ 0,00	€ 254.136,95
47094		Beni e Servizi soggetti a	€ 91.844,98	€ 0,00
47094		Pagamento penali	€ 0,00	€ 53.228,98
46261	BELGIO	Beni e Servizi soggetti a	€ 473,50	€ 0,00
65457		Beni e Servizi soggetti a	€ 69.600,00	€ 0,00

Ministero dell'Economia e delle Finanze

Dipartimento del Tesoro Direzione V - Ufficio VI

ELENCO TABELLE

Tabella EE

Operazioni disciplinate dall'art. 27, legge 09/07/1990, n. 185 -Smi - Relazione attività 2018

Esportazioni definitive per Autorizzazioni M.A.E. - Riepilogo dettagliato

Numero	Utilizzatore Finale	Causale	Importo Segnalazioni	Importi Acc. Segnalati
65532		Beni e Servizi soggetti a	€ 7.632,00	€ 0,00
65783		Altro	€ 0,00	€ 885,60
65783		Compensi intermediazione	€ 0,00	€ 17.381,67
67485		Finanziamenti-	€ 0,00	€ 16.217,00
71233		Altro	€ 0,00	€ 4.100,00
65425	BOLIVIA	Compensi intermediazione	€ 0,00	€ 31.505,11
36463	BRASILE	Oneri bancari	€ 0,00	€ 50,00
40918		Anticipi Contrattuali soggetti a	€ 48.954,36	€ 0,00
52372		Finanziamenti-	€ 0,00	€ 2.367.204,97
52541		Altro	€ 0,00	€ 21.353,15
52541		Beni e Servizi soggetti a	€ 681.485,92	€ 0,00
65431		Beni e Servizi soggetti a	€ 5.690,51	€ 0,00
65534		Altro	€ 0,00	€ 49.141,50
65534		Beni e Servizi soggetti a	€ 1.096.330,00	€ 0,00
67363		Beni e Servizi soggetti a	€ 458.863,58	€ 0,00
72243		Beni e Servizi soggetti a	€ 11.680,00	€ 0,00
56864	CAMERUN	Beni e Servizi soggetti a	€ 2.955.520,00	€ 0,00
40314	CANADA	Beni e Servizi soggetti a	€ 1.147.578,19	€ 0,00
65633		Beni e Servizi soggetti a	€ 6.838,00	€ 0,00
27843	CILE	Finanziamenti-	€ 0,00	€ 7.917.257,41
46277		Compensi intermediazione	€ 0,00	€ 36.730,49
62759		Beni e Servizi soggetti a	€ 80.800,00	€ 0,00
73751	CIPRO	Finanziamenti-	€ 0,00	€ 13.500.000,00
62284	COLOMBIA	Anticipi Contrattuali soggetti a	€ 31.812,35	€ 0,00
49757	COREA DEL SUD	Altro	€ 0,00	€ 174.942,72
58479		Finanziamenti-	€ 0,00	€ 662.311,27
59590		Anticipi Contrattuali soggetti a	€ 300.000,00	€ 0,00
59590		Compensi intermediazione	€ 0,00	€ 145.200,00
59910		Oneri bancari	€ 0,00	€ 168,65
60978		Beni e Servizi soggetti a	€ 43.710,00	€ 0,00
61748		Beni e Servizi soggetti a	€ 10.968,00	€ 0,00
61748		Trasporto/Nolo e	€ 0,00	€ 2.500,00
63677		Anticipi Contrattuali soggetti a	€ 106.483,00	€ 0,00
64842		Beni e Servizi soggetti a	€ 521.980,00	€ 0,00
66942		Anticipi Contrattuali soggetti a	€ 47.100,00	€ 0,00
67472		Finanziamenti-	€ 0,00	€ 5.500.000,00
71309		Finanziamenti-	€ 0,00	€ 250.000,00
71448		Finanziamenti-	€ 0,00	€ 9.110.000,00
71803		Finanziamenti-	€ 0,00	€ 355.555,34
72223		Beni e Servizi soggetti a	€ 19.000,00	€ 0,00
52665	DANIMARCA	Costi di riparazione	€ 0,00	€ 22.646,00
58229		Costi di riparazione	€ 0,00	€ 383.463,52
61319		Compensi intermediazione	€ 0,00	€ 13.668,10
66506		Beni e Servizi soggetti a	€ 263.900,00	€ 0,00
66597		Beni e Servizi soggetti a	€ 64.275,91	€ 0,00
69639		Beni e Servizi soggetti a	€ 3.950,00	€ 0,00
43641	EGITTO	Finanziamenti-	€ 0,00	€ 42.641,40
45686		Beni e Servizi soggetti a	€ 785.960,00	€ 0,00
45686		Oneri bancari	€ 0,00	€ 1.540,96
47131		Finanziamenti-	€ 0,00	€ 89.467,40
50225		Compensi intermediazione	€ 0,00	€ 18.696,60
50289		Finanziamenti-	€ 0,00	€ 13.363,30

Ministero dell'Economia e delle Finanze

Dipartimento del Tesoro Direzione V - Ufficio VI

ELENCO TABELLE

Tabella EE

Operazioni disciplinate dall'art. 27, legge 09/07/1990, n. 185 -Smi - Relazione attività 2018

Esportazioni definitive per Autorizzazioni M.A.E. - Riepilogo dettagliato

Numero	Utilizzatore Finale	Causale	Importo Segnalazioni	Importi Acc. Segnalati
13154	EMIRATI ARABI UNITI	Beni e Servizi soggetti a	€ 392.705,33	€ 0,00
15313		Oneri bancari	€ 0,00	€ 44,00
20448		Finanziamenti-	€ 0,00	€ 930.430,77
40196		Compensi intermediazione	€ 0,00	€ 27.947,14
42018		Beni e Servizi soggetti a	€ 51.173,01	€ 0,00
43423		Beni e Servizi soggetti a	€ 1.312.448,00	€ 0,00
45584		Beni e Servizi non soggetti a	€ 0,00	€ 171.659,16
45584		Beni e Servizi soggetti a	€ 4.893.232,26	€ 0,00
47717		Beni e Servizi soggetti a	€ 37.242,94	€ 0,00
57461		Beni e Servizi soggetti a	€ 865.650,00	€ 0,00
68040		Finanziamenti-	€ 0,00	€ 266.075,40
58988	FILIPPINE	Costi non ricorrenti	€ 0,00	€ 23.103,11
69845		Beni e Servizi soggetti a	€ 50.000,00	€ 0,00
70953		Beni e Servizi soggetti a	€ 247.325,04	€ 0,00
71090		Beni e Servizi soggetti a	€ 980,00	€ 0,00
71777		Beni e Servizi soggetti a	€ 5.152,52	€ 0,00
39079	FINLANDIA	Beni e Servizi non soggetti a	€ 0,00	€ 66.031,19
39079		Pagamento penali	€ 0,00	€ 11.456,20
48745		Costi di riparazione	€ 0,00	€ 135,00
57272		Costi di riparazione	€ 0,00	€ 36.498,77
63809		Beni e Servizi soggetti a	€ 45.000,00	€ 0,00
23432	FRANCIA	Beni e Servizi soggetti a	€ 276.020,37	€ 0,00
33045		Beni e Servizi soggetti a	€ 17.861,36	€ 0,00
42945		Beni e Servizi soggetti a	€ 104.350,00	€ 0,00
44646		Beni e Servizi soggetti a	€ 1.111,28	€ 0,00
45288		Beni e Servizi soggetti a	€ 451.943,08	€ 0,00
51640		Beni e Servizi soggetti a	€ 35.000,00	€ 0,00
51799		Beni e Servizi soggetti a	€ 83.929,48	€ 0,00
51846		Anticipi Contrattuali soggetti a	€ 6.918.162,50	€ 0,00
52157		Costi di riparazione	€ 0,00	€ 2.905,00
53843		Pagamento penali	€ 0,00	€ 36.990,00
53859		Pagamento penali	€ 0,00	€ 1.247,50
53934		Pagamento penali	€ 0,00	€ 18.254,02
55122		Beni e Servizi soggetti a	€ 2.436.307,24	€ 0,00
57289		Pagamento penali	€ 0,00	€ 16.432,90
57457		Beni e Servizi soggetti a	€ 362.471,89	€ 0,00
58630		Beni e Servizi soggetti a	€ 44.370,00	€ 0,00
58765		Beni e Servizi soggetti a	€ 1.696.000,00	€ 0,00
59355		Beni e Servizi soggetti a	€ 333.273,97	€ 0,00
60288		Altro	€ 0,00	€ 211.887,80
60288		Beni e Servizi soggetti a	€ 564.192,07	€ 0,00
60343		Beni e Servizi soggetti a	€ 149.679,00	€ 0,00
62034		Altro	€ 0,00	€ 2.254,26
62272		Beni e Servizi soggetti a	€ 193.976,16	€ 0,00
62647		Beni e Servizi soggetti a	€ 33.376,00	€ 0,00
62848		Beni e Servizi soggetti a	€ 2.530,00	€ 0,00
63135		Pagamento penali	€ 0,00	€ 3.692,47
63445		Beni e Servizi soggetti a	€ 1.592.045,55	€ 0,00
63673		Costi non ricorrenti	€ 0,00	€ 30.132,50
65085		Trasporto/Nolo e	€ 0,00	€ 3.000,00
66616		Beni e Servizi soggetti a	€ 229.542,00	€ 0,00
67079		Beni e Servizi soggetti a	€ 192.745,00	€ 0,00

Ministero dell'Economia e delle Finanze

Dipartimento del Tesoro Direzione V - Ufficio VI

ELENCO TABELLE

Tabella EE

Operazioni disciplinate dall'art. 27, legge 09/07/1990, n. 185 -Smi - Relazione attività 2018

Esportazioni definitive per Autorizzazioni M.A.E. - Riepilogo dettagliato

Numero	Utilizzatore Finale	Causale	Importo Segnalazioni	Importi Acc. Segnalati
67348		Beni e Servizi soggetti a	€ 18.018,00	€ 0,00
67378		Beni e Servizi soggetti a	€ 95.509,06	€ 0,00
68609		Beni e Servizi soggetti a	€ 6.598,00	€ 0,00
69207		Beni e Servizi soggetti a	€ 99.616,00	€ 0,00
69545		Beni e Servizi soggetti a	€ 1.685.258,72	€ 0,00
69644		Beni e Servizi soggetti a	€ 121.459,00	€ 0,00
69835		Anticipi Contrattuali soggetti a	€ 12.012,00	€ 0,00
69852		Beni e Servizi soggetti a	€ 5.856,00	€ 0,00
70217		Beni e Servizi soggetti a	€ 426.413,88	€ 0,00
70534		Beni e Servizi soggetti a	€ 3.649,83	€ 0,00
71701		Beni e Servizi soggetti a	€ 1.346,25	€ 0,00
71991		Beni e Servizi soggetti a	€ 305.043,08	€ 0,00
71997		Beni e Servizi soggetti a	€ 4.460,23	€ 0,00
72234		Beni e Servizi soggetti a	€ 3.020,34	€ 0,00
72460		Beni e Servizi soggetti a	€ 22.860,00	€ 0,00
72755		Anticipi Contrattuali soggetti a	€ 675,00	€ 0,00
21862	GERMANIA	Beni e Servizi soggetti a	€ 450.818,35	€ 0,00
25905		Beni e Servizi soggetti a	€ 74.298,66	€ 0,00
29997		Altro	€ 0,00	€ 31.569,15
36941		Altro	€ 0,00	€ 158.213,38
36941		Beni e Servizi non soggetti a	€ 0,00	€ 425,20
44416		Costi di riparazione	€ 0,00	€ 33.270,00
47244		Beni e Servizi soggetti a	€ 14.500,00	€ 0,00
48566		Altro	€ 0,00	€ 105,88
50800		Beni e Servizi soggetti a	€ 120.000,00	€ 0,00
51068		Beni e Servizi soggetti a	€ 235.824,88	€ 0,00
51530		Costi di riparazione	€ 0,00	€ 19.476,00
53958		Beni e Servizi soggetti a	€ 14.334,48	€ 0,00
55671		Costi non ricorrenti	€ 0,00	€ 699.850,00
56166		Beni e Servizi soggetti a	€ 12.119.917,42	€ 0,00
56326		Costi di riparazione	€ 0,00	€ 24.047,98
56595		Altro	€ 0,00	€ 2.108.169,78
56703		Beni e Servizi soggetti a	€ 28.679,21	€ 0,00
57075		Beni e Servizi soggetti a	€ 769.548,00	€ 0,00
57509		Beni e Servizi soggetti a	€ 133.863,00	€ 0,00
57753		Beni e Servizi soggetti a	€ 103.955,66	€ 0,00
58302		Costi di riparazione	€ 0,00	€ 41.382,40
58643		Costi di riparazione	€ 0,00	€ 800,00
59666		Costi di riparazione	€ 0,00	€ 11.000,00
59689		Costi di riparazione	€ 0,00	€ 20.410,00
60587		Costi di riparazione	€ 0,00	€ 101.805,42
60891		Beni e Servizi soggetti a	€ 273.882,35	€ 0,00
61040		Costi di riparazione	€ 0,00	€ 550,00
61086		Beni e Servizi soggetti a	€ 66.000,00	€ 0,00
61900		Beni e Servizi soggetti a	€ 606.768,00	€ 0,00
62416		Beni e Servizi soggetti a	€ 17.966,81	€ 0,00
62510		Anticipi Contrattuali soggetti a	€ 95.120,43	€ 0,00
62510		Beni e Servizi soggetti a	€ 118.900,57	€ 0,00
63049		Beni e Servizi soggetti a	€ 70.630,85	€ 0,00
63312		Anticipi Contrattuali soggetti a	€ 149.688,00	€ 0,00
63952		Beni e Servizi soggetti a	€ 3.361.290,45	€ 0,00
64180		Beni e Servizi soggetti a	€ 550.188,00	€ 0,00

Ministero dell'Economia e delle Finanze

Dipartimento del Tesoro Direzione V - Ufficio VI

ELENCO TABELLE

Tabella EE

Operazioni disciplinate dall'art. 27, legge 09/07/1990, n. 185 -Smi - Relazione attività 2018

Esportazioni definitive per Autorizzazioni M.A.E. - Riepilogo dettagliato

Numero	Utilizzatore Finale	Causale	Importo Segnalazioni	Importi Acc. Segnalati
64542		Beni e Servizi soggetti a	€ 14.221,80	€ 0,00
64774		Beni e Servizi soggetti a	€ 103.344,00	€ 0,00
65538		Beni e Servizi soggetti a	€ 4.209,60	€ 0,00
66956		Beni e Servizi soggetti a	€ 28.540,00	€ 0,00
68810		Beni e Servizi soggetti a	€ 80.991,53	€ 0,00
68867		Beni e Servizi soggetti a	€ 15.518,23	€ 0,00
69201		Beni e Servizi non soggetti a	€ 0,00	€ 582,00
69826		Beni e Servizi soggetti a	€ 21.500,00	€ 0,00
70366		Beni e Servizi soggetti a	€ 56.190,70	€ 0,00
70745		Beni e Servizi soggetti a	€ 2.101.800,00	€ 0,00
71004		Anticipi Contrattuali soggetti a	€ 236.152,82	€ 0,00
71082		Costi di riparazione	€ 0,00	€ 6.216,91
71374		Costi di riparazione	€ 0,00	€ 535,00
71687		Altro	€ 0,00	€ 1.562,74
71744		Beni e Servizi soggetti a	€ 108.020,00	€ 0,00
72136		Beni e Servizi soggetti a	€ 607.464,00	€ 0,00
53543	GIAPPONE	Beni e Servizi soggetti a	€ 775.561,66	€ 0,00
62524		Beni e Servizi soggetti a	€ 90.118,35	€ 0,00
70426		Beni e Servizi soggetti a	€ 22.462,30	€ 0,00
14279	GRECIA	Beni e Servizi soggetti a	€ 1.583.018,78	€ 0,00
55349		Beni e Servizi soggetti a	€ 67.717,78	€ 0,00
70625		Compensi intermediazione	€ 0,00	€ 5.500,00
70625		Finanziamenti-	€ 0,00	€ 22.200,00
60614	HONDURAS	Beni e Servizi soggetti a	€ 57.942,93	€ 0,00
35078	INDIA	Finanziamenti-	€ 0,00	€ 336.982,63
35078		Finanziamenti-	€ 0,00	€ 57.245,68
40422		Finanziamenti-	€ 0,00	€ 158.421,00
42137		Pagamento penali	€ 0,00	€ 1.869,69
53633		Oneri bancari	€ 0,00	€ 20,00
55867		Finanziamenti-	€ 0,00	€ 231.131,80
60672		Oneri bancari	€ 0,00	€ 128,00
61019		Beni e Servizi soggetti a	€ 30.877,00	€ 0,00
61187		Beni e Servizi soggetti a	€ 3.367,75	€ 0,00
61783		Oneri bancari	€ 0,00	€ 6.734,21
65123		Pagamento penali	€ 0,00	€ 22.537,06
65416		Beni e Servizi soggetti a	€ 113.320,50	€ 0,00
65822		Beni e Servizi soggetti a	€ 275.301,00	€ 0,00
45489	INDONESIA	Anticipi Contrattuali soggetti a	€ 3.334.222,46	€ 0,00
53179		Beni e Servizi soggetti a	€ 232.750,00	€ 0,00
55150		Finanziamenti-	€ 0,00	€ 58.162,50
57727		Finanziamenti-	€ 0,00	€ 290.000,00
59479		Compensi intermediazione	€ 0,00	€ 341.415,00
62980		Beni e Servizi soggetti a	€ 104.376,48	€ 0,00
68147		Beni e Servizi soggetti a	€ 4.530,00	€ 0,00
56257	IRAQ	Beni e Servizi soggetti a	€ 400.000,00	€ 0,00
64639		Compensi intermediazione	€ 0,00	€ 812.968,28
61555	IRLANDA	Compensi intermediazione	€ 0,00	€ 102.854,69
35925	ISRAELE	Oneri bancari	€ 0,00	€ 60,00
40012		Altro	€ 0,00	€ 393.886,58
42296		Beni e Servizi soggetti a	€ 5.319.917,37	€ 0,00
47537		Oneri bancari	€ 0,00	€ 5,69
55728		Beni e Servizi soggetti a	€ 117.174,00	€ 0,00

Ministero dell'Economia e delle Finanze

Dipartimento del Tesoro Direzione V - Ufficio VI

ELENCO TABELLE

Tabella EE

Operazioni disciplinate dall'art. 27, legge 09/07/1990, n. 185 -Smi - Relazione attività 2018

Esportazioni definitive per Autorizzazioni M.A.E. - Riepilogo dettagliato

Numero	Utilizzatore Finale	Causale	Importo Segnalazioni	Importi Acc. Segnalati
63255		Beni e Servizi soggetti a	€ 204.050,00	€ 0,00
67062		Beni e Servizi soggetti a	€ 40.000,00	€ 0,00
71177		Anticipi Contrattuali soggetti a	€ 5.226.900,00	€ 0,00
60838	KAZAKISTAN	Beni e Servizi soggetti a	€ 9.000,00	€ 0,00
56692	KENYA	Compensi intermediazione	€ 0,00	€ 3.842.368,96
58874		Finanziamenti-	€ 0,00	€ 348.300,00
61203		Anticipi Contrattuali non	€ 0,00	€ 414.879,00
42176	KUWAIT	Beni e Servizi soggetti a	€ 724.012,50	€ 0,00
63760		Beni e Servizi soggetti a	€ 129.731,24	€ 0,00
69741	LIBANO	Beni e Servizi soggetti a	€ 1.639,00	€ 0,00
51585	LITUANIA	Beni e Servizi soggetti a	€ 13.100,80	€ 0,00
48098	MALAYSIA	Beni e Servizi soggetti a	€ 809,97	€ 0,00
50998		Beni e Servizi soggetti a	€ 20.000,00	€ 0,00
57635		Beni e Servizi soggetti a	€ 2.880,00	€ 0,00
63860		Beni e Servizi soggetti a	€ 2.124.230,00	€ 0,00
71294		Altro	€ 0,00	€ 195,00
57821	MALI	Compensi intermediazione	€ 0,00	€ 4.059,10
72412	MALTA	Anticipi Contrattuali soggetti a	€ 26.370,00	€ 0,00
50573	MAROCCO	Finanziamenti-	€ 0,00	€ 136.500,00
54597		Beni e Servizi soggetti a	€ 160.701,53	€ 0,00
40004	MESSICO	Beni e Servizi soggetti a	€ 469.317,00	€ 0,00
49914		Compensi intermediazione	€ 0,00	€ 1.105,75
62991		Finanziamenti-Garanzie/altro	€ 0,00	€ 20.339,15
60095	NEPAL	Beni e Servizi non soggetti a	€ 0,00	€ 154.480,00
48689	NORVEGIA	Beni e Servizi soggetti a	€ 2.549.763,98	€ 0,00
49370		Beni e Servizi soggetti a	€ 8.449,50	€ 0,00
52135		Beni e Servizi soggetti a	€ 20.411.102,16	€ 0,00
55439		Beni e Servizi soggetti a	€ 6.227.601,16	€ 0,00
56001		Beni e Servizi soggetti a	€ 13.894,52	€ 0,00
58233		Beni e Servizi soggetti a	€ 90.310,75	€ 0,00
67447		Costi di riparazione	€ 0,00	€ 88.673,65
70236		Beni e Servizi soggetti a	€ 115.708,66	€ 0,00
33376	NUOVA ZELANDA	Beni e Servizi non soggetti a	€ 0,00	€ 64.905,89
47073	OMAN	Beni e Servizi soggetti a	€ 110.819,71	€ 0,00
48339		Beni e Servizi soggetti a	€ 64.238,28	€ 0,00
54338		Beni e Servizi soggetti a	€ 179.233,60	€ 0,00
54828		Beni e Servizi soggetti a	€ 1.907,24	€ 0,00
71686		Beni e Servizi soggetti a	€ 7.536,85	€ 0,00
22427	PAESI BASSI	Pagamento penali	€ 0,00	€ 35.861,76
50680		Costi di riparazione	€ 0,00	€ 10.676,40
68777		Beni e Servizi soggetti a	€ 160.159,16	€ 0,00
28151	PAESI NATO	Altro	€ 0,00	€ 4.899,68
31104		Altro	€ 0,00	€ 28.809,36
32935		Altro	€ 0,00	€ 21.684,05
44911		Beni e Servizi soggetti a	€ 3.502,28	€ 0,00
52859		Costi di riparazione	€ 0,00	€ 469.476,15
58677		Beni e Servizi non soggetti a	€ 0,00	€ 81.339,26
63060		Costi di riparazione	€ 0,00	€ 190.293,00
37530	PAKISTAN	Beni e Servizi soggetti a	€ 788.984,93	€ 0,00
37530		Pagamento penali	€ 0,00	€ 10.628,16
48167		Beni e Servizi soggetti a	€ 2.580.279,66	€ 0,00
52971		Finanziamenti-	€ 0,00	€ 82.324,00

Ministero dell'Economia e delle Finanze

Dipartimento del Tesoro Direzione V - Ufficio VI

ELENCO TABELLE

Tabella EE

Operazioni disciplinate dall'art. 27, legge 09/07/1990, n. 185 -Smi - Relazione attività 2018

Esportazioni definitive per Autorizzazioni M.A.E. - Riepilogo dettagliato

Numero	Utilizzatore Finale	Causale	Importo Segnalazioni	Importi Acc. Segnalati
53903		Beni e Servizi soggetti a	€ 455.077,67	€ 0,00
57994		Beni e Servizi soggetti a	€ 269.911,38	€ 0,00
61788		Compensi intermediazione	€ 0,00	€ 3.450,00
62411		Anticipi Contrattuali soggetti a	€ 611.087,10	€ 0,00
65950		Beni e Servizi soggetti a	€ 4.622,00	€ 0,00
66825		Beni e Servizi soggetti a	€ 1.172.000,00	€ 0,00
32022	PERU'	Altro	€ 0,00	€ 2.270.890,03
49564	POLONIA	Altro	€ 0,00	€ 16.216.706,05
49564		Beni e Servizi soggetti a	€ 56.655.231,95	€ 0,00
49564		Oneri bancari	€ 0,00	€ 790,39
69783		Beni e Servizi soggetti a	€ 87.000,00	€ 0,00
55099	PORTOGALLO	Costi di riparazione	€ 0,00	€ 3.083.326,42
39668	QATAR	Beni e Servizi non soggetti a	€ 0,00	€ 160.138,00
43130		Beni e Servizi soggetti a	€ 1.565.961,00	€ 0,00
63985		Beni e Servizi soggetti a	€ 263.930,35	€ 0,00
64753		Beni e Servizi soggetti a	€ 208.880,59	€ 0,00
69259		Beni e Servizi soggetti a	€ 24.689.740,20	€ 0,00
69804		Finanziamenti-	€ 0,00	€ 42.000.000,00
28020	REGNO UNITO	Anticipi Contrattuali soggetti a	€ 714.056,08	€ 0,00
30234		Altro	€ 0,00	€ 269.449,75
44473		Beni e Servizi soggetti a	€ 957.250,77	€ 0,00
44482		Altro	€ 0,00	€ 10.890,66
46714		Costi di riparazione	€ 0,00	€ 209.079,00
51261		Costi di riparazione	€ 0,00	€ 98.842,83
51400		Beni e Servizi soggetti a	€ 306.160,71	€ 0,00
52272		Beni e Servizi soggetti a	€ 162.050,00	€ 0,00
52862		Costi di riparazione	€ 0,00	€ 29.002,00
54315		Beni e Servizi soggetti a	€ 965,85	€ 0,00
55778		Beni e Servizi soggetti a	€ 1.579.704,92	€ 0,00
55987		Beni e Servizi soggetti a	€ 66.840,88	€ 0,00
56438		Beni e Servizi soggetti a	€ 32.262,88	€ 0,00
56674		Beni e Servizi soggetti a	€ 2.361.502,00	€ 0,00
58521		Beni e Servizi soggetti a	€ 423.609,29	€ 0,00
58870		Costi non ricorrenti	€ 0,00	€ 101.740,54
59252		Beni e Servizi soggetti a	€ 1.898,14	€ 0,00
59681		Beni e Servizi soggetti a	€ 635.061,48	€ 0,00
59748		Costi di riparazione	€ 0,00	€ 2.485,00
59959		Beni e Servizi soggetti a	€ 23.880,30	€ 0,00
60168		Beni e Servizi soggetti a	€ 1.450,00	€ 0,00
60254		Beni e Servizi soggetti a	€ 81.468,00	€ 0,00
61611		Beni e Servizi soggetti a	€ 8.616,90	€ 0,00
61804		Beni e Servizi soggetti a	€ 325.936,48	€ 0,00
62240		Beni e Servizi soggetti a	€ 30.645,28	€ 0,00
62489		Beni e Servizi soggetti a	€ 19.145,50	€ 0,00
62558		Costi di riparazione	€ 0,00	€ 87.837,29
62738		Beni e Servizi soggetti a	€ 1.003.957,00	€ 0,00
63197		Beni e Servizi soggetti a	€ 105.393,60	€ 0,00
63527		Beni e Servizi soggetti a	€ 27.354,00	€ 0,00
63646		Costi di riparazione	€ 0,00	€ 7.720,00
63838		Beni e Servizi soggetti a	€ 22.522,16	€ 0,00
64261		Beni e Servizi soggetti a	€ 72.879,05	€ 0,00
65104		Costi di riparazione	€ 0,00	€ 29.511,25

Ministero dell'Economia e delle Finanze

Dipartimento del Tesoro Direzione V - Ufficio VI

ELENCO TABELLE

Tabella EE

Operazioni disciplinate dall'art. 27, legge 09/07/1990, n. 185 -Smi - Relazione attività 2018

Esportazioni definitive per Autorizzazioni M.A.E. - Riepilogo dettagliato

Numero	Utilizzatore Finale	Causale	Importo Segnalazioni	Importi Acc. Segnalati
65342		Beni e Servizi soggetti a	€ 27.586,82	€ 0,00
65617		Beni e Servizi soggetti a	€ 64.520,00	€ 0,00
65629		Beni e Servizi soggetti a	€ 21.386,55	€ 0,00
65729		Beni e Servizi soggetti a	€ 4.579,00	€ 0,00
66329		Beni e Servizi soggetti a	€ 7.318,36	€ 0,00
66528		Beni e Servizi soggetti a	€ 23.389,92	€ 0,00
66598		Beni e Servizi soggetti a	€ 9.438,83	€ 0,00
66610		Beni e Servizi soggetti a	€ 4.967,00	€ 0,00
66860		Beni e Servizi soggetti a	€ 50.488,92	€ 0,00
66911		Beni e Servizi soggetti a	€ 13.587,00	€ 0,00
67044		Beni e Servizi soggetti a	€ 881.783,14	€ 0,00
68047		Beni e Servizi soggetti a	€ 34.265,07	€ 0,00
68157		Costi di riparazione	€ 0,00	€ 2.175,00
68174		Costi di riparazione	€ 0,00	€ 2.550,00
68211		Costi di riparazione	€ 0,00	€ 9.280,00
68713		Beni e Servizi soggetti a	€ 91.417,90	€ 0,00
69215		Beni e Servizi soggetti a	€ 67.693,00	€ 0,00
69257		Beni e Servizi soggetti a	€ 5.453,40	€ 0,00
69352		Costi di riparazione	€ 0,00	€ 535,00
69370		Costi di riparazione	€ 0,00	€ 32.800,00
69460		Beni e Servizi soggetti a	€ 3.465,55	€ 0,00
69673		Beni e Servizi soggetti a	€ 123.866,12	€ 0,00
69679		Costi di riparazione	€ 0,00	€ 2.850,00
69953		Beni e Servizi soggetti a	€ 1.260,00	€ 0,00
70125		Anticipi Contrattuali soggetti a	€ 51.000,00	€ 0,00
70215		Beni e Servizi soggetti a	€ 196.620,24	€ 0,00
70234		Beni e Servizi soggetti a	€ 283.507,48	€ 0,00
70399		Beni e Servizi soggetti a	€ 1.728,00	€ 0,00
70414		Beni e Servizi soggetti a	€ 3.571,55	€ 0,00
70416		Beni e Servizi soggetti a	€ 7.985,50	€ 0,00
70562		Beni e Servizi soggetti a	€ 48.550,00	€ 0,00
70734		Beni e Servizi soggetti a	€ 1,00	€ 0,00
70771		Beni e Servizi soggetti a	€ 20.960,00	€ 0,00
70772		Beni e Servizi soggetti a	€ 1.244,42	€ 0,00
71462		Costi di riparazione	€ 0,00	€ 4.945,00
71572		Altro	€ 0,00	€ 277.956,88
72122		Beni e Servizi soggetti a	€ 468.692,38	€ 0,00
72268		Beni e Servizi soggetti a	€ 14.627,00	€ 0,00
72535		Beni e Servizi soggetti a	€ 44.417,60	€ 0,00
72907		Beni e Servizi soggetti a	€ 18.575,00	€ 0,00
54979	REPUBBLICA CECA	Beni e Servizi soggetti a	€ 2.848.282,00	€ 0,00
66626		Anticipi Contrattuali soggetti a	€ 54.324.815,22	€ 0,00
18221	ROMANIA	Finanziamenti-	€ 0,00	€ 21.624.359,60
57914		Altro	€ 0,00	€ 40,00
62993		Beni e Servizi soggetti a	€ 416.416,00	€ 0,00
72203		Beni e Servizi soggetti a	€ 14.000,00	€ 0,00
30274	SINGAPORE	Finanziamenti-	€ 0,00	€ 460.972,50
37567		Compensi intermediazione	€ 0,00	€ 112.932,96
44173		Compensi intermediazione	€ 0,00	€ 80.050,00
49345		Altro	€ 0,00	€ 1.023.421,68
50769		Pagamento penali	€ 0,00	€ 246.529,39
51814		Beni e Servizi non soggetti a	€ 0,00	€ 238.187,00

Ministero dell'Economia e delle Finanze

Dipartimento del Tesoro Direzione V - Ufficio VI

ELENCO TABELLE

Tabella EE

Operazioni disciplinate dall'art. 27, legge 09/07/1990, n. 185 -Smi - Relazione attività 2018

Esportazioni definitive per Autorizzazioni M.A.E. - Riepilogo dettagliato

Numero	Utilizzatore Finale	Causale	Importo Segnalazioni	Importi Acc. Segnalati
55740		Beni e Servizi soggetti a	€ 4.746.655,00	€ 0,00
55740		Costi non ricorrenti	€ 0,00	€ 9.634,43
56114		Oneri bancari	€ 0,00	€ 190,24
68560	SLOVACCHIA	Beni e Servizi soggetti a	€ 1.215.000,00	€ 0,00
22444	SPAGNA	Finanziamenti-	€ 0,00	€ 127.800,00
52360		Beni e Servizi soggetti a	€ 438.111,27	€ 0,00
54536		Beni e Servizi soggetti a	€ 891.875,00	€ 0,00
54536		Finanziamenti-Garanzie/altro	€ 0,00	€ 545.618,00
55708		Beni e Servizi soggetti a	€ 59.953,00	€ 0,00
56963		Costi di riparazione	€ 0,00	€ 1.390,00
57890		Beni e Servizi soggetti a	€ 15.294,40	€ 0,00
59102		Compensi intermediazione	€ 0,00	€ 8.227,80
59951		Costi di riparazione	€ 0,00	€ 63.200,00
60714		Compensi intermediazione	€ 0,00	€ 6.198,98
61796		Beni e Servizi soggetti a	€ 70.558,80	€ 0,00
63022		Beni e Servizi soggetti a	€ 156.750,00	€ 0,00
63984		Finanziamenti-	€ 0,00	€ 43.125,00
65471		Beni e Servizi soggetti a	€ 225.541,04	€ 0,00
65582		Compensi intermediazione	€ 0,00	€ 16.480,00
65847		Trasporto/Nolo e	€ 0,00	€ 7.400,00
66041		Beni e Servizi soggetti a	€ 1.228.582,58	€ 0,00
67168		Beni e Servizi soggetti a	€ 27.081,00	€ 0,00
67421		Beni e Servizi non soggetti a	€ 0,00	€ 14,42
67448		Costi di riparazione	€ 0,00	€ 32.320,00
67482		Beni e Servizi non soggetti a	€ 0,00	€ 195.540,94
67520		Beni e Servizi non soggetti a	€ 0,00	€ 26.492,00
67838		Beni e Servizi soggetti a	€ 547.250,00	€ 0,00
67910		Anticipi Contrattuali soggetti a	€ 2.401.263,24	€ 0,00
68124		Beni e Servizi soggetti a	€ 22.050,00	€ 0,00
68126		Beni e Servizi soggetti a	€ 2.259,00	€ 0,00
68631		Beni e Servizi soggetti a	€ 18.711,00	€ 0,00
70247		Finanziamenti-	€ 0,00	€ 8.264,50
71311		Anticipi Contrattuali non	€ 0,00	€ 296.900,00
71440		Beni e Servizi soggetti a	€ 705.999,00	€ 0,00
45308	STATI UNITI D'AMERICA	Altro	€ 0,00	€ 323.526,66
47515		Beni e Servizi non soggetti a	€ 0,00	€ 69.349,65
47680		Beni e Servizi soggetti a	€ 222.636,00	€ 0,00
48327		Beni e Servizi soggetti a	€ 207.264,38	€ 0,00
50650		Beni e Servizi soggetti a	€ 2.027.204,52	€ 0,00
55857		Beni e Servizi soggetti a	€ 393.300,00	€ 0,00
57353		Beni e Servizi non soggetti a	€ 0,00	€ 335.477,00
57856		Beni e Servizi soggetti a	€ 109.636,93	€ 0,00
58788		Beni e Servizi soggetti a	€ 117.532,02	€ 0,00
58958		Beni e Servizi soggetti a	€ 36.480,00	€ 0,00
60633		Beni e Servizi soggetti a	€ 639.322,40	€ 0,00
62767		Beni e Servizi soggetti a	€ 7.075.637,00	€ 0,00
64157		Beni e Servizi soggetti a	€ 7.102,76	€ 0,00
64407		Beni e Servizi soggetti a	€ 82.111,91	€ 0,00
64664		Beni e Servizi soggetti a	€ 126.556,54	€ 0,00
66770		Beni e Servizi soggetti a	€ 700.698,86	€ 0,00
67884		Anticipi Contrattuali soggetti a	€ 810.970,89	€ 0,00
68252	SVEZIA	Beni e Servizi soggetti a	€ 1.904,80	€ 0,00

Ministero dell'Economia e delle Finanze

Dipartimento del Tesoro Direzione V - Ufficio VI

ELENCO TABELLE

Tabella EE

Operazioni disciplinate dall'art. 27, legge 09/07/1990, n. 185 -Smi - Relazione attività 2018

Esportazioni definitive per Autorizzazioni M.A.E. - Riepilogo dettagliato

Numero	Utilizzatore Finale	Causale	Importo Segnalazioni	Importi Acc. Segnalati
70363		Beni e Servizi soggetti a	€ 29.000,00	€ 0,00
71636		Beni e Servizi soggetti a	€ 4.224,62	€ 0,00
64549	SVIZZERA	Beni e Servizi soggetti a	€ 73.389,04	€ 0,00
45395	TAIWAN	Beni e Servizi soggetti a	€ 279.731,27	€ 0,00
45395		Compensi intermediazione	€ 0,00	€ 2.722,46
45395		Finanziamenti-	€ 0,00	€ 333.558,36
46966		Compensi intermediazione	€ 0,00	€ 38.009,77
50740		Anticipi Contrattuali soggetti a	€ 341.360,00	€ 0,00
63884		Beni e Servizi soggetti a	€ 59.500,00	€ 0,00
64540		Altro	€ 0,00	€ 3.150.000,00
64540		Anticipi Contrattuali soggetti a	€ 977.500,00	€ 0,00
39295	THAILANDIA	Compensi intermediazione	€ 0,00	€ 4.186,05
45272		Altro	€ 0,00	€ 70.000,00
49559		Compensi intermediazione	€ 0,00	€ 53.438,69
50499		Oneri bancari	€ 0,00	€ 765,00
58386		Compensi intermediazione	€ 0,00	€ 1.151,36
58699		Compensi intermediazione	€ 0,00	€ 408,09
61100		Compensi intermediazione	€ 0,00	€ 2.757,34
62126		Beni e Servizi soggetti a	€ 725.677,57	€ 0,00
62415		Compensi intermediazione	€ 0,00	€ 242,63
63951		Beni e Servizi soggetti a	€ 253.000,00	€ 0,00
63384	TOGO	Beni e Servizi soggetti a	€ 174.000,00	€ 0,00
43465	TURCHIA	Compensi intermediazione	€ 0,00	€ 57.772,80
50062		Beni e Servizi soggetti a	€ 108.048,15	€ 0,00
55114		Altro	€ 0,00	€ 72,00
57231		Compensi intermediazione	€ 0,00	€ 257.453,21
61456		Beni e Servizi soggetti a	€ 160.823,00	€ 0,00
61559		Trasporto/Nolo e	€ 0,00	€ 77.887,79
61625		Anticipi Contrattuali soggetti a	€ 3.800.000,00	€ 0,00
64456		Beni e Servizi soggetti a	€ 151.753,87	€ 0,00
65290		Beni e Servizi soggetti a	€ 356.330,40	€ 0,00
65625		Anticipi Contrattuali soggetti a	€ 33.277.500,00	€ 0,00
66268		Beni e Servizi soggetti a	€ 148.594,08	€ 0,00
67552		Finanziamenti-	€ 0,00	€ 8.242.000,00
68432		Beni e Servizi soggetti a	€ 233.551,60	€ 0,00
70312		Beni e Servizi soggetti a	€ 257.600,00	€ 0,00
44082	TURKMENISTAN	Beni e Servizi soggetti a	€ 166.936,56	€ 0,00
67049	ALBANIA	Beni e Servizi non soggetti a	€ 0,00	€ 80.896,77
26336	ALGERIA	Beni e Servizi soggetti a	€ 8.716.587,64	€ 0,00
37322		Compensi intermediazione	€ 0,00	€ 10.666.666,67
37322		Finanziamenti-	€ 0,00	€ 6.600.641,80
46794		Compensi intermediazione	€ 0,00	€ 100.662,63
53883		Beni e Servizi soggetti a	€ 35.365.787,92	€ 0,00
64226		Finanziamenti-	€ 0,00	€ 74.200,00
48830	ANGOLA	Altro	€ 0,00	€ 1.643.924,70
26148	ARABIA SAUDITA	Beni e Servizi soggetti a	€ 576.833,16	€ 0,00
32920		Costi di riparazione	€ 0,00	€ 14.808,70
47707		Costi di riparazione	€ 0,00	€ 70.155,50
48001		Beni e Servizi soggetti a	€ 1.091.579,60	€ 0,00
50757		Beni e Servizi soggetti a	€ 1.415,00	€ 0,00
56412		Beni e Servizi soggetti a	€ 54.300,00	€ 0,00
58006		Beni e Servizi soggetti a	€ 3.123.792,47	€ 0,00

Ministero dell'Economia e delle Finanze

Dipartimento del Tesoro Direzione V - Ufficio VI

ELENCO TABELLE

Tabella EE

Operazioni disciplinate dall'art. 27, legge 09/07/1990, n. 185 -Smi - Relazione attività 2018

Esportazioni definitive per Autorizzazioni M.A.E. - Riepilogo dettagliato

Numero	Utilizzatore Finale	Causale	Importo Segnalazioni	Importi Acc. Segnalati
58726		Compensi intermediazione	€ 0,00	€ 764.853,00
60548		Beni e Servizi soggetti a	€ 93.641,80	€ 0,00
60954		Altro	€ 0,00	€ 50.000,00
72405		Beni e Servizi non soggetti a	€ 0,00	€ 524.000,00
59890	ARGENTINA	Beni e Servizi soggetti a	€ 1.811.875,00	€ 0,00
60539	AUSTRALIA	Beni e Servizi soggetti a	€ 74.000,00	€ 0,00
61892		Anticipi Contrattuali soggetti a	€ 13.239,20	€ 0,00
62242		Beni e Servizi soggetti a	€ 58.857,00	€ 0,00
62242		Compensi intermediazione	€ 0,00	€ 220,27
67061		Beni e Servizi soggetti a	€ 61.653,50	€ 0,00
70433		Anticipi Contrattuali soggetti a	€ 400.000,00	€ 0,00
32430	AUSTRIA	Beni e Servizi soggetti a	€ 55.040,27	€ 0,00
46076		Beni e Servizi non soggetti a	€ 0,00	€ 2.309.454,00
46076		Compensi intermediazione	€ 0,00	€ 23.245,96
71230		Beni e Servizi soggetti a	€ 11.095,86	€ 0,00
60444	BANGLADESH	Finanziamenti-	€ 0,00	€ 383.125,35
64004		Beni e Servizi soggetti a	€ 1.340.190,11	€ 0,00
53294	BELGIO	Beni e Servizi soggetti a	€ 128.127,17	€ 0,00
58585		Beni e Servizi soggetti a	€ 127.528,60	€ 0,00
59815		Beni e Servizi non soggetti a	€ 0,00	€ 29.353,43
62575		Costi di riparazione	€ 0,00	€ 42.440,45
63830		Beni e Servizi soggetti a	€ 42.224,00	€ 0,00
66000		Beni e Servizi soggetti a	€ 218.630,00	€ 0,00
67087		Beni e Servizi soggetti a	€ 24.960,00	€ 0,00
68932		Beni e Servizi soggetti a	€ 117.000,00	€ 0,00
71160		Trasporto/Nolo e	€ 0,00	€ 434,50
71433		Beni e Servizi soggetti a	€ 6.350,00	€ 0,00
37689	BRASILE	Anticipi Contrattuali soggetti a	€ 2.784.343,27	€ 0,00
50479		Beni e Servizi soggetti a	€ 71.045,00	€ 0,00
55194		Beni e Servizi soggetti a	€ 4.504,67	€ 0,00
58411		Compensi intermediazione	€ 0,00	€ 2.774,37
62564		Compensi intermediazione	€ 0,00	€ 15.358,48
65363		Beni e Servizi soggetti a	€ 31.910,89	€ 0,00
33936	BULGARIA	Altro	€ 0,00	€ 57.394,36
55216	CANADA	Costi di riparazione	€ 0,00	€ 28.070,04
71896		Beni e Servizi soggetti a	€ 960.913,00	€ 0,00
63788	CILE	Finanziamenti-	€ 0,00	€ 3.327.300,00
71930		Finanziamenti-Garanzie/altro	€ 0,00	€ 36.374,93
43196	COREA DEL SUD	Beni e Servizi soggetti a	€ 161.736,77	€ 0,00
49757		Compensi intermediazione	€ 0,00	€ 14.122,44
57247		Finanziamenti-	€ 0,00	€ 85.500,00
58042		Beni e Servizi soggetti a	€ 178.159,52	€ 0,00
58465		Beni e Servizi soggetti a	€ 62.532,59	€ 0,00
59910		Anticipi Contrattuali soggetti a	€ 112.952,80	€ 0,00
59910		Beni e Servizi soggetti a	€ 451.811,20	€ 0,00
60682		Compensi intermediazione	€ 0,00	€ 282.517,77
63677		Finanziamenti-	€ 0,00	€ 67.091,65
63879		Oneri bancari	€ 0,00	€ 150,00
64842		Oneri bancari	€ 0,00	€ 20,00
65727		Altro	€ 0,00	€ 23.900,00
65727		Finanziamenti-	€ 0,00	€ 1.035.666,00
65727		Oneri bancari	€ 0,00	€ 22,00

Ministero dell'Economia e delle Finanze

Dipartimento del Tesoro Direzione V - Ufficio VI

ELENCO TABELLE

Tabella EE

Operazioni disciplinate dall'art. 27, legge 09/07/1990, n. 185 -Smi - Relazione attività 2018

Esportazioni definitive per Autorizzazioni M.A.E. - Riepilogo dettagliato

Numero	Utilizzatore Finale	Causale	Importo Segnalazioni	Importi Acc. Segnalati
67613		Compensi intermediazione	€ 0,00	€ 4.230,00
70441		Beni e Servizi soggetti a	€ 17.096,00	€ 0,00
40315	DANIMARCA	Beni e Servizi soggetti a	€ 207.163,61	€ 0,00
52552		Compensi intermediazione	€ 0,00	€ 14.338,80
54321		Beni e Servizi soggetti a	€ 643,90	€ 0,00
55281		Compensi intermediazione	€ 0,00	€ 56.817,38
61317		Beni e Servizi soggetti a	€ 142.899,71	€ 0,00
69105	ECUADOR	Finanziamenti-	€ 0,00	€ 461.019,88
42773	EGITTO	Beni e Servizi soggetti a	€ 209.474,60	€ 0,00
50225		Beni e Servizi soggetti a	€ 233.707,50	€ 0,00
55464		Anticipi Contrattuali soggetti a	€ 661.080,00	€ 0,00
58938		Beni e Servizi soggetti a	€ 60.690,00	€ 0,00
64154		Altro	€ 0,00	€ 4.397,92
39358	EMIRATI ARABI UNITI	Beni e Servizi soggetti a	€ 2.174.400,00	€ 0,00
39358		Pagamento penali	€ 0,00	€ 267.240,00
40245		Beni e Servizi soggetti a	€ 3.200.000,00	€ 0,00
43036		Compensi intermediazione	€ 0,00	€ 197.221,50
43036		Finanziamenti-	€ 0,00	€ 3.250.560,00
43036		Oneri bancari	€ 0,00	€ 12.800,10
49892		Beni e Servizi soggetti a	€ 17.442.037,35	€ 0,00
53915		Beni e Servizi soggetti a	€ 17.600,00	€ 0,00
62106		Beni e Servizi soggetti a	€ 21.600,00	€ 0,00
63790		Beni e Servizi soggetti a	€ 888.690,78	€ 0,00
65193		Beni e Servizi soggetti a	€ 29.160,00	€ 0,00
66761		Finanziamenti-	€ 0,00	€ 2.280.000,00
69627		Finanziamenti-	€ 0,00	€ 3.600.000,00
40982	FILIPPINE	Compensi intermediazione	€ 0,00	€ 36.701,61
50046		Altro	€ 0,00	€ 8.664,34
54046		Oneri bancari	€ 0,00	€ 157,25
55536		Compensi intermediazione	€ 0,00	€ 68.354,97
56258		Altro	€ 0,00	€ 5.928,16
58988		Finanziamenti-	€ 0,00	€ 203.237,49
62561		Beni e Servizi soggetti a	€ 215.000,00	€ 0,00
65346		Beni e Servizi soggetti a	€ 77.480,00	€ 0,00
65593		Compensi intermediazione	€ 0,00	€ 27.893,43
69250		Beni e Servizi soggetti a	€ 5.161,44	€ 0,00
16778	FINLANDIA	Beni e Servizi soggetti a	€ 5.353.118,76	€ 0,00
53053		Altro	€ 0,00	€ 2.996,75
53399		Costi di riparazione	€ 0,00	€ 349.987,40
73520		Beni e Servizi soggetti a	€ 231.667,43	€ 0,00
18921	FRANCIA	Beni e Servizi soggetti a	€ 224.611,94	€ 0,00
27295		Anticipi Contrattuali non	€ 0,00	€ 55.228,80
27295		Pagamento penali	€ 0,00	€ 47.806,20
27346		Beni e Servizi soggetti a	€ 42.130,76	€ 0,00
33960		Beni e Servizi soggetti a	€ 510.837,66	€ 0,00
45620		Costi di riparazione	€ 0,00	€ 99.614,49
51796		Beni e Servizi soggetti a	€ 70.343,40	€ 0,00
53934		Costi di riparazione	€ 0,00	€ 5.164,00
55437		Beni e Servizi soggetti a	€ 144.842,00	€ 0,00
55564		Beni e Servizi soggetti a	€ 21.249.802,69	€ 0,00
56125		Beni e Servizi soggetti a	€ 371.250,00	€ 0,00
56565		Beni e Servizi soggetti a	€ 582.211,49	€ 0,00

Ministero dell'Economia e delle Finanze

Dipartimento del Tesoro Direzione V - Ufficio VI

ELENCO TABELLE

Tabella EE

Operazioni disciplinate dall'art. 27, legge 09/07/1990, n. 185 -Smi - Relazione attività 2018

Esportazioni definitive per Autorizzazioni M.A.E. - Riepilogo dettagliato

Numero	Utilizzatore Finale	Causale	Importo Segnalazioni	Importi Acc. Segnalati
56565		Pagamento penali	€ 0,00	€ 273.581,85
57289		Beni e Servizi soggetti a	€ 166.706,47	€ 0,00
57388		Altro	€ 0,00	€ 1.406.267,71
57534		Beni e Servizi soggetti a	€ 155.442,35	€ 0,00
57569		Altro	€ 0,00	€ 1.109.678,88
58121		Beni e Servizi soggetti a	€ 4.076,80	€ 0,00
60362		Costi di riparazione	€ 0,00	€ 71.535,00
60453		Beni e Servizi soggetti a	€ 33.002,00	€ 0,00
61152		Costi di riparazione	€ 0,00	€ 98.724,00
62173		Costi di riparazione	€ 0,00	€ 9.629,69
62433		Beni e Servizi soggetti a	€ 5.842,46	€ 0,00
62474		Beni e Servizi soggetti a	€ 408.000,00	€ 0,00
62557		Beni e Servizi soggetti a	€ 661.500,00	€ 0,00
63437		Costi di riparazione	€ 0,00	€ 22.434,00
63516		Beni e Servizi soggetti a	€ 89.700,00	€ 0,00
63922		Beni e Servizi soggetti a	€ 34.945,00	€ 0,00
64304		Beni e Servizi soggetti a	€ 1.039.045,50	€ 0,00
64382		Beni e Servizi soggetti a	€ 78.210,00	€ 0,00
64904		Beni e Servizi soggetti a	€ 365.200,00	€ 0,00
65102		Beni e Servizi soggetti a	€ 45.796,00	€ 0,00
65105		Beni e Servizi soggetti a	€ 448.214,40	€ 0,00
65106		Beni e Servizi soggetti a	€ 31.530,00	€ 0,00
66952		Beni e Servizi soggetti a	€ 716.357,00	€ 0,00
67076		Beni e Servizi soggetti a	€ 6.652,00	€ 0,00
67344		Beni e Servizi soggetti a	€ 358.703,16	€ 0,00
67431		Beni e Servizi soggetti a	€ 142.184,85	€ 0,00
67709		Costi di riparazione	€ 0,00	€ 11.514,62
67753		Beni e Servizi soggetti a	€ 304.700,00	€ 0,00
68330		Beni e Servizi soggetti a	€ 138.321,60	€ 0,00
68507		Beni e Servizi soggetti a	€ 142.400,00	€ 0,00
69202		Anticipi Contrattuali soggetti a	€ 720.000,00	€ 0,00
69852		Altro	€ 0,00	€ 117,00
70634		Beni e Servizi soggetti a	€ 1.157.665,00	€ 0,00
70983		Beni e Servizi soggetti a	€ 20.177,50	€ 0,00
72257		Beni e Servizi soggetti a	€ 27.440,00	€ 0,00
72458		Anticipi Contrattuali soggetti a	€ 9.975,00	€ 0,00
72923		Finanziamenti-Garanzie/altro	€ 0,00	€ 360.000,00
73576		Anticipi Contrattuali soggetti a	€ 15.068,00	€ 0,00
22047	GERMANIA	Altro	€ 0,00	€ 15.300,00
41737		Beni e Servizi soggetti a	€ 3.298,06	€ 0,00
47087		Costi non ricorrenti	€ 0,00	€ 24.000,00
51637		Beni e Servizi soggetti a	€ 3.028,67	€ 0,00
52551		Beni e Servizi non soggetti a	€ 0,00	€ 273,00
53518		Beni e Servizi soggetti a	€ 1.727.182,92	€ 0,00
54034		Beni e Servizi soggetti a	€ 5.260,67	€ 0,00
55186		Beni e Servizi soggetti a	€ 9.978,12	€ 0,00
55280		Beni e Servizi soggetti a	€ 13.568,88	€ 0,00
55440		Altro	€ 0,00	€ 7.324.199,36
55670		Pagamento penali	€ 0,00	€ 448.002,26
55767		Beni e Servizi soggetti a	€ 24.750,00	€ 0,00
56294		Beni e Servizi soggetti a	€ 14.196,84	€ 0,00
57983		Costi di riparazione	€ 0,00	€ 42.574,79

Ministero dell'Economia e delle Finanze

Dipartimento del Tesoro Direzione V - Ufficio VI

ELENCO TABELLE

Tabella EE

Operazioni disciplinate dall'art. 27, legge 09/07/1990, n. 185 -Smi - Relazione attività 2018

Esportazioni definitive per Autorizzazioni M.A.E. - Riepilogo dettagliato

Numero	Utilizzatore Finale	Causale	Importo Segnalazioni	Importi Acc. Segnalati
58519		Beni e Servizi soggetti a	€ 54.623,73	€ 0,00
59690		Beni e Servizi soggetti a	€ 54.156,92	€ 0,00
60248		Beni e Servizi soggetti a	€ 113.518,03	€ 0,00
60892		Beni e Servizi soggetti a	€ 174.125,13	€ 0,00
61113		Beni e Servizi soggetti a	€ 1.662.550,00	€ 0,00
61252		Beni e Servizi soggetti a	€ 116.025,00	€ 0,00
61693		Beni e Servizi soggetti a	€ 319.862,06	€ 0,00
61753		Beni e Servizi soggetti a	€ 1.762.437,10	€ 0,00
63206		Beni e Servizi soggetti a	€ 2.414.785,20	€ 0,00
63723		Beni e Servizi soggetti a	€ 29.700,00	€ 0,00
64180		Altro	€ 0,00	€ 11.019,30
64180		Trasporto/Nolo e	€ 0,00	€ 7.540,00
65200		Beni e Servizi soggetti a	€ 48.125,00	€ 0,00
65292		Altro	€ 0,00	€ 4.595,90
66159		Beni e Servizi soggetti a	€ 42.000,00	€ 0,00
66477		Beni e Servizi soggetti a	€ 52.855,00	€ 0,00
66547		Beni e Servizi soggetti a	€ 7.990,00	€ 0,00
66614		Beni e Servizi soggetti a	€ 56.430,00	€ 0,00
66878		Beni e Servizi soggetti a	€ 219.846,03	€ 0,00
67043		Altro	€ 0,00	€ 6.407,55
67083		Beni e Servizi soggetti a	€ 7.478,79	€ 0,00
67479		Altro	€ 0,00	€ 3.950,75
67484		Anticipi Contrattuali soggetti a	€ 572.077,01	€ 0,00
67726		Beni e Servizi soggetti a	€ 553.665,86	€ 0,00
67782		Beni e Servizi soggetti a	€ 503.008,00	€ 0,00
67948		Beni e Servizi soggetti a	€ 370.636,24	€ 0,00
68215		Beni e Servizi soggetti a	€ 2.581.779,41	€ 0,00
68334		Beni e Servizi soggetti a	€ 85.531,44	€ 0,00
68897		Beni e Servizi soggetti a	€ 41.050,00	€ 0,00
69634		Beni e Servizi soggetti a	€ 17.589.500,00	€ 0,00
69720		Beni e Servizi soggetti a	€ 5.799,69	€ 0,00
70186		Beni e Servizi soggetti a	€ 9.787,00	€ 0,00
70300		Anticipi Contrattuali soggetti a	€ 271.750,00	€ 0,00
70300		Beni e Servizi soggetti a	€ 207.643,00	€ 0,00
70736		Beni e Servizi soggetti a	€ 906.000,00	€ 0,00
70775		Altro	€ 0,00	€ 12,74
71620		Beni e Servizi soggetti a	€ 1.951,00	€ 0,00
72106		Beni e Servizi soggetti a	€ 9.978,12	€ 0,00
72632		Beni e Servizi soggetti a	€ 612,22	€ 0,00
72765		Beni e Servizi soggetti a	€ 70.000,00	€ 0,00
72823		Beni e Servizi soggetti a	€ 16.541,04	€ 0,00
72906		Beni e Servizi soggetti a	€ 7.341,00	€ 0,00
61896	GIORDANIA	Beni e Servizi soggetti a	€ 30.526,00	€ 0,00
70650	GRECIA	Beni e Servizi soggetti a	€ 7.800,00	€ 0,00
62978	HONDURAS	Compensi intermediazione	€ 0,00	€ 35.000,00
31430	INDIA	Beni e Servizi soggetti a	€ 209.386,80	€ 0,00
46022		Altro	€ 0,00	€ 23.328,56
48320		Oneri bancari	€ 0,00	€ 50,00
52688		Trasporto/Nolo e	€ 0,00	€ 163.152,08
53633		Beni e Servizi soggetti a	€ 287.440,59	€ 0,00
58246		Altro	€ 0,00	€ 79.793,36
58851		Beni e Servizi soggetti a	€ 26.831,30	€ 0,00

Ministero dell'Economia e delle Finanze

Dipartimento del Tesoro Direzione V - Ufficio VI

ELENCO TABELLE

Tabella EE

Operazioni disciplinate dall'art. 27, legge 09/07/1990, n. 185 -Smi - Relazione attività 2018

Esportazioni definitive per Autorizzazioni M.A.E. - Riepilogo dettagliato

Numero	Utilizzatore Finale	Causale	Importo Segnalazioni	Importi Acc. Segnalati
59422		Beni e Servizi soggetti a	€ 1.891,50	€ 0,00
59849		Compensi intermediazione	€ 0,00	€ 24.346,00
59991		Compensi intermediazione	€ 0,00	€ 178.658,43
60094		Beni e Servizi soggetti a	€ 97.415,00	€ 0,00
62590		Finanziamenti-	€ 0,00	€ 153.750,00
62661		Beni e Servizi soggetti a	€ 17.596,60	€ 0,00
63554		Costi di riparazione	€ 0,00	€ 3.600,50
63832		Beni e Servizi soggetti a	€ 110.679,95	€ 0,00
68143		Finanziamenti-Garanzie/altro	€ 0,00	€ 124.937,53
43099	INDONESIA	Beni e Servizi soggetti a	€ 290.000,00	€ 0,00
43918		Altro	€ 0,00	€ 725.392,50
61065		Anticipi Contrattuali soggetti a	€ 357.000,00	€ 0,00
64408		Oneri bancari	€ 0,00	€ 20,00
70026		Beni e Servizi soggetti a	€ 386.047,42	€ 0,00
71504		Beni e Servizi non soggetti a	€ 0,00	€ 6.840,00
56257	IRAQ	Compensi intermediazione	€ 0,00	€ 72.000,00
44815	IRLANDA	Compensi intermediazione	€ 0,00	€ 6.394,04
44818		Compensi intermediazione	€ 0,00	€ 4.273,08
71552		Anticipi Contrattuali soggetti a	€ 81.000,00	€ 0,00
59070	ISRAELE	Oneri bancari	€ 0,00	€ 23,00
63009		Anticipi Contrattuali soggetti a	€ 269.985,00	€ 0,00
56692	KENYA	Beni e Servizi non soggetti a	€ 0,00	€ 941.337,20
57985	KUWAIT	Altro	€ 0,00	€ 2.680.000,00
66230	LIBANO	Beni e Servizi soggetti a	€ 212.699,00	€ 0,00
66967	LIBIA	Beni e Servizi soggetti a	€ 1.931.913,36	€ 0,00
69241	LUSSEMBURGO	Beni e Servizi soggetti a	€ 34.175,00	€ 0,00
44280	MALAYSIA	Beni e Servizi soggetti a	€ 480.000,00	€ 0,00
51106		Beni e Servizi soggetti a	€ 92.320,00	€ 0,00
53827		Beni e Servizi soggetti a	€ 26.705,06	€ 0,00
61801	MALTA	Finanziamenti-	€ 0,00	€ 650.000,00
68231		Beni e Servizi soggetti a	€ 62.000,00	€ 0,00
68231		Trasporto/Nolo e	€ 0,00	€ 4.690,00
73727		Anticipi Contrattuali soggetti a	€ 900.000,00	€ 0,00
26890	MAROCCO	Beni e Servizi soggetti a	€ 52.721,25	€ 0,00
62213		Beni e Servizi soggetti a	€ 2.155.385,10	€ 0,00
62404		Beni e Servizi soggetti a	€ 3.555.890,00	€ 0,00
72195		Beni e Servizi soggetti a	€ 558.300,34	€ 0,00
47299	MESSICO	Compensi intermediazione	€ 0,00	€ 1.642,43
56116		Costi di riparazione	€ 0,00	€ 14.050,00
57903		Beni e Servizi soggetti a	€ 777.420,00	€ 0,00
42989	NORVEGIA	Beni e Servizi soggetti a	€ 45.649,79	€ 0,00
51277		Beni e Servizi soggetti a	€ 693.047,35	€ 0,00
57031		Beni e Servizi soggetti a	€ 1.099,00	€ 0,00
70814		Beni e Servizi soggetti a	€ 1.665.000,00	€ 0,00
73402		Anticipi Contrattuali soggetti a	€ 254.936,40	€ 0,00
30730	OMAN	Compensi intermediazione	€ 0,00	€ 185.143,99
46652		Costi di riparazione	€ 0,00	€ 68.850,00
53344		Beni e Servizi soggetti a	€ 981,00	€ 0,00
55021		Beni e Servizi soggetti a	€ 57.325,60	€ 0,00
56597		Beni e Servizi non soggetti a	€ 0,00	€ 14.603,16
56597		Beni e Servizi soggetti a	€ 323.637,85	€ 0,00
58033		Beni e Servizi soggetti a	€ 109.527,02	€ 0,00

Ministero dell'Economia e delle Finanze

Dipartimento del Tesoro Direzione V - Ufficio VI

ELENCO TABELLE

Tabella EE

Operazioni disciplinate dall'art. 27, legge 09/07/1990, n. 185 -Smi - Relazione attività 2018

Esportazioni definitive per Autorizzazioni M.A.E. - Riepilogo dettagliato

Numero	Utilizzatore Finale	Causale	Importo Segnalazioni	Importi Acc. Segnalati
63994		Beni e Servizi soggetti a	€ 6.066,94	€ 0,00
71470		Beni e Servizi soggetti a	€ 126.513,00	€ 0,00
21468	PAESI BASSI	Beni e Servizi soggetti a	€ 320.000,00	€ 0,00
44767		Beni e Servizi soggetti a	€ 3.000,00	€ 0,00
46253		Beni e Servizi soggetti a	€ 430.378,70	€ 0,00
53832		Finanziamenti-	€ 0,00	€ 250.481,54
64266		Costi di riparazione	€ 0,00	€ 59.269,73
68538		Beni e Servizi soggetti a	€ 83.530,73	€ 0,00
69571		Beni e Servizi soggetti a	€ 9.135,00	€ 0,00
71200		Beni e Servizi soggetti a	€ 75.000,00	€ 0,00
32935	PAESI NATO	Beni e Servizi soggetti a	€ 118.047,00	€ 0,00
44150		Beni e Servizi soggetti a	€ 849.021,61	€ 0,00
49254		Beni e Servizi soggetti a	€ 4.187,52	€ 0,00
50201		Pagamento penali	€ 0,00	€ 45.424,34
58677		Costi di riparazione	€ 0,00	€ 17.296,00
61632		Pagamento penali	€ 0,00	€ 10.365,01
63060		Beni e Servizi soggetti a	€ 6.035,00	€ 0,00
73416		Anticipi Contrattuali soggetti a	€ 2.096.248,00	€ 0,00
73416		Finanziamenti-	€ 0,00	€ 2.096.248,00
73416		Finanziamenti-	€ 0,00	€ 1.048.124,00
40425	PAKISTAN	Finanziamenti-	€ 0,00	€ 95.968,00
44189		Oneri bancari	€ 0,00	€ 75,00
47056		Beni e Servizi soggetti a	€ 3.664.529,99	€ 0,00
51724		Costi di riparazione	€ 0,00	€ 23.983,00
51917		Oneri bancari	€ 0,00	€ 13.543,39
52433		Beni e Servizi soggetti a	€ 7.400.000,00	€ 0,00
52661		Compensi intermediazione	€ 0,00	€ 9.398,60
56432		Compensi intermediazione	€ 0,00	€ 27.899,67
56866		Beni e Servizi non soggetti a	€ 0,00	€ 577.891,38
56866		Beni e Servizi soggetti a	€ 7.038.203,16	€ 0,00
58315		Finanziamenti-	€ 0,00	€ 3.786.067,26
59649		Beni e Servizi soggetti a	€ 2.354.824,09	€ 0,00
59912		Beni e Servizi soggetti a	€ 23.293,01	€ 0,00
67617	PANAMA	Beni e Servizi soggetti a	€ 4.000,00	€ 0,00
32022	PERU'	Finanziamenti-Garanzie/altro	€ 0,00	€ 1.082.751,42
43704		Beni e Servizi non soggetti a	€ 0,00	€ 207.747,66
43704		Beni e Servizi soggetti a	€ 3.535.960,73	€ 0,00
54208		Finanziamenti-Garanzie/altro	€ 0,00	€ 5.785,26
65424		Finanziamenti-	€ 0,00	€ 936.923,40
55515	POLONIA	Finanziamenti-Garanzie/altro	€ 0,00	€ 474.900,00
63385		Beni e Servizi soggetti a	€ 267.510,00	€ 0,00
62026	PORTOGALLO	Beni e Servizi soggetti a	€ 26.967,00	€ 0,00
64188		Compensi intermediazione	€ 0,00	€ 17.500,00
39668	QATAR	Beni e Servizi soggetti a	€ 2.262,00	€ 0,00
50380		Finanziamenti-Garanzie/altro	€ 0,00	€ 545.562.500,00
51612		Altro	€ 0,00	€ 354.500.000,00
69804		Finanziamenti-	€ 0,00	€ 14.000.000,00
28215	REGNO UNITO	Altro	€ 0,00	€ 482.985,78
29794		Costi non ricorrenti	€ 0,00	€ 1.000,00
32577		Costi di riparazione	€ 0,00	€ 6.000,00
33066		Altro	€ 0,00	€ 1.897.729,00
37211		Beni e Servizi soggetti a	€ 134.139,50	€ 0,00

Ministero dell'Economia e delle Finanze

Dipartimento del Tesoro Direzione V - Ufficio VI

ELENCO TABELLE

Tabella EE

Operazioni disciplinate dall'art. 27, legge 09/07/1990, n. 185 -Smi - Relazione attività 2018

Esportazioni definitive per Autorizzazioni M.A.E. - Riepilogo dettagliato

Numero	Utilizzatore Finale	Causale	Importo Segnalazioni	Importi Acc. Segnalati
38791		Anticipi Contrattuali soggetti a	€ 54.757,88	€ 0,00
42651		Beni e Servizi soggetti a	€ 3.441,80	€ 0,00
44321		Altro	€ 0,00	€ 43.358,73
44479		Altro	€ 0,00	€ 108.498,61
48056		Beni e Servizi soggetti a	€ 5.000,00	€ 0,00
50036		Anticipi Contrattuali soggetti a	€ 136.907,67	€ 0,00
51911		Beni e Servizi soggetti a	€ 988,40	€ 0,00
52205		Beni e Servizi soggetti a	€ 521.733,60	€ 0,00
52545		Beni e Servizi non soggetti a	€ 0,00	€ 1.820,20
53699		Beni e Servizi soggetti a	€ 123.785,34	€ 0,00
54908		Beni e Servizi soggetti a	€ 3.219,50	€ 0,00
54909		Beni e Servizi soggetti a	€ 10.331.939,95	€ 0,00
55104		Beni e Servizi soggetti a	€ 41.684,48	€ 0,00
55524		Beni e Servizi soggetti a	€ 278.356,10	€ 0,00
56594		Altro	€ 0,00	€ 2.746.926,59
56664		Beni e Servizi soggetti a	€ 8.502,00	€ 0,00
58110		Beni e Servizi soggetti a	€ 65.098,00	€ 0,00
58127		Beni e Servizi soggetti a	€ 152.620,11	€ 0,00
58129		Beni e Servizi soggetti a	€ 470.060,64	€ 0,00
59433		Beni e Servizi soggetti a	€ 536.552,00	€ 0,00
59708		Beni e Servizi soggetti a	€ 18.860,25	€ 0,00
60858		Beni e Servizi soggetti a	€ 23.971.200,00	€ 0,00
62431		Beni e Servizi soggetti a	€ 255.000,00	€ 0,00
63058		Beni e Servizi soggetti a	€ 7.610,00	€ 0,00
63170		Beni e Servizi soggetti a	€ 197.527,97	€ 0,00
63811		Beni e Servizi soggetti a	€ 6.810.000,00	€ 0,00
64107		Beni e Servizi soggetti a	€ 207.476,60	€ 0,00
64138		Costi di riparazione	€ 0,00	€ 5.560,00
64457		Beni e Servizi soggetti a	€ 701.740,00	€ 0,00
65791		Beni e Servizi soggetti a	€ 8.062,23	€ 0,00
66441		Beni e Servizi soggetti a	€ 517.045,76	€ 0,00
66859		Altro	€ 0,00	€ 488.659,60
66979		Beni e Servizi soggetti a	€ 240.286,45	€ 0,00
67424		Beni e Servizi soggetti a	€ 81.050,00	€ 0,00
67428		Beni e Servizi soggetti a	€ 8.054.703,66	€ 0,00
67542		Beni e Servizi soggetti a	€ 93.020,44	€ 0,00
67800		Beni e Servizi soggetti a	€ 11.826,00	€ 0,00
67892		Beni e Servizi soggetti a	€ 4.751,90	€ 0,00
68175		Beni e Servizi soggetti a	€ 9.490,00	€ 0,00
68176		Costi di riparazione	€ 0,00	€ 6.235,00
68181		Costi di riparazione	€ 0,00	€ 4.765,00
68183		Costi di riparazione	€ 0,00	€ 3.685,00
68287		Beni e Servizi soggetti a	€ 1.064,00	€ 0,00
68712		Costi di riparazione	€ 0,00	€ 1.005,00
68863		Beni e Servizi soggetti a	€ 34.859,49	€ 0,00
69090		Anticipi Contrattuali soggetti a	€ 78.230,86	€ 0,00
69252		Beni e Servizi soggetti a	€ 25.770,13	€ 0,00
69280		Beni e Servizi soggetti a	€ 2.153,10	€ 0,00
69340		Beni e Servizi soggetti a	€ 1.341,72	€ 0,00
69682		Beni e Servizi soggetti a	€ 475,00	€ 0,00
69965		Beni e Servizi soggetti a	€ 62.100,00	€ 0,00
70142		Beni e Servizi soggetti a	€ 300,00	€ 0,00

Ministero dell'Economia e delle Finanze

Dipartimento del Tesoro Direzione V - Ufficio VI

ELENCO TABELLE

Tabella EE

Operazioni disciplinate dall'art. 27, legge 09/07/1990, n. 185 -Smi - Relazione attività 2018

Esportazioni definitive per Autorizzazioni M.A.E. - Riepilogo dettagliato

Numero	Utilizzatore Finale	Causale	Importo Segnalazioni	Importi Acc. Segnalati
70226		Anticipi Contrattuali soggetti a	€ 561.300,00	€ 0,00
70561		Beni e Servizi soggetti a	€ 68.565,00	€ 0,00
71117		Beni e Servizi soggetti a	€ 562,16	€ 0,00
71509		Beni e Servizi soggetti a	€ 21.450,00	€ 0,00
71553		Costi di riparazione	€ 0,00	€ 1.950,00
71784		Beni e Servizi soggetti a	€ 9.515,00	€ 0,00
71785		Beni e Servizi soggetti a	€ 13.500,00	€ 0,00
72117		Beni e Servizi soggetti a	€ 2.771,45	€ 0,00
72260		Beni e Servizi soggetti a	€ 51.339,76	€ 0,00
72351		Beni e Servizi soggetti a	€ 15.861,49	€ 0,00
71641	REPUBBLICA CECA	Beni e Servizi soggetti a	€ 6.790,00	€ 0,00
65008	REPUBBLICA DOMINICANA	Anticipi Contrattuali soggetti a	€ 148.100,00	€ 0,00
65008		Beni e Servizi soggetti a	€ 30.960,00	€ 0,00
51704	ROMANIA	Pagamento penali	€ 0,00	€ 2.530,54
55188		Beni e Servizi soggetti a	€ 2.009.193,26	€ 0,00
57914		Costi di riparazione	€ 0,00	€ 781.313,03
63291		Altro	€ 0,00	€ 540,00
39855	SINGAPORE	Compensi intermediazione	€ 0,00	€ 238.152,06
40524		Compensi intermediazione	€ 0,00	€ 23.215,44
50079		Finanziamenti-	€ 0,00	€ 6.621,65
58462		Beni e Servizi soggetti a	€ 38.719,50	€ 0,00
66958		Costi di riparazione	€ 0,00	€ 327.661,20
69905		Beni e Servizi soggetti a	€ 23.500,00	€ 0,00
71295		Anticipi Contrattuali soggetti a	€ 318.538,83	€ 0,00
71427		Beni e Servizi soggetti a	€ 15.300,00	€ 0,00
51291	SLOVACCHIA	Compensi intermediazione	€ 0,00	€ 756.385,00
68560		Finanziamenti-	€ 0,00	€ 135.000,00
21608	SPAGNA	Beni e Servizi soggetti a	€ 5.995.893,26	€ 0,00
21861		Beni e Servizi soggetti a	€ 76.177,19	€ 0,00
27944		Anticipi Contrattuali soggetti a	€ 892.571,20	€ 0,00
34887		Beni e Servizi soggetti a	€ 1.108.080,19	€ 0,00
36946		Beni e Servizi soggetti a	€ 1.850.477,17	€ 0,00
38071		Altro	€ 0,00	€ 58.796,16
48913		Beni e Servizi soggetti a	€ 394.953,21	€ 0,00
52360		Beni e Servizi non soggetti a	€ 0,00	€ 25.704,02
56480		Beni e Servizi soggetti a	€ 3.799,00	€ 0,00
56654		Altro	€ 0,00	€ 989.832,41
57997		Beni e Servizi soggetti a	€ 213.028,25	€ 0,00
59100		Compensi intermediazione	€ 0,00	€ 1.124,55
61173		Beni e Servizi soggetti a	€ 5.460.944,45	€ 0,00
62052		Beni e Servizi soggetti a	€ 116.600,00	€ 0,00
63151		Beni e Servizi soggetti a	€ 11.928.985,09	€ 0,00
64104		Beni e Servizi soggetti a	€ 632.236,80	€ 0,00
65582		Altro	€ 0,00	€ 824,00
66041		Compensi intermediazione	€ 0,00	€ 61.473,00
66413		Beni e Servizi soggetti a	€ 50.291,38	€ 0,00
66436		Beni e Servizi soggetti a	€ 975.000,00	€ 0,00
66442		Compensi intermediazione	€ 0,00	€ 1.872,00
67101		Trasporto/Nolo e	€ 0,00	€ 12.353,00
67416		Compensi intermediazione	€ 0,00	€ 20.400,00
67626		Beni e Servizi soggetti a	€ 9.273,44	€ 0,00
68355		Beni e Servizi soggetti a	€ 456.167,68	€ 0,00

Ministero dell'Economia e delle Finanze

Dipartimento del Tesoro Direzione V - Ufficio VI

ELENCO TABELLE

Tabella EE

Operazioni disciplinate dall'art. 27, legge 09/07/1990, n. 185 -Smi - Relazione attività 2018

Esportazioni definitive per Autorizzazioni M.A.E. - Riepilogo dettagliato

Numero	Utilizzatore Finale	Causale	Importo Segnalazioni	Importi Acc. Segnalati
70001		Finanziamenti-	€ 0,00	€ 2.340,00
70140		Trasporto/Nolo e	€ 0,00	€ 5.731,00
70981		Beni e Servizi soggetti a	€ 80.084,00	€ 0,00
73348		Altro	€ 0,00	€ 9.042.778,75
36284	STATI UNITI D'AMERICA	Costi di riparazione	€ 0,00	€ 3.782,34
42630		Beni e Servizi soggetti a	€ 1.987.520,73	€ 0,00
45161		Altro	€ 0,00	€ 955.034,22
46422		Oneri bancari	€ 0,00	€ 4,38
46987		Beni e Servizi soggetti a	€ 132.116,58	€ 0,00
47515		Beni e Servizi soggetti a	€ 2.283.334,30	€ 0,00
48894		Beni e Servizi soggetti a	€ 132.601,94	€ 0,00
49318		Altro	€ 0,00	€ 57.645,37
49960		Beni e Servizi soggetti a	€ 302.359,73	€ 0,00
50063		Beni e Servizi soggetti a	€ 4.198.049,24	€ 0,00
50082		Beni e Servizi soggetti a	€ 195.646,23	€ 0,00
52553		Altro	€ 0,00	€ 5.879,59
53016		Beni e Servizi non soggetti a	€ 0,00	€ 44.266,11
53111		Beni e Servizi soggetti a	€ 9.014.186,33	€ 0,00
56099		Beni e Servizi soggetti a	€ 1.126.090,86	€ 0,00
58306		Beni e Servizi soggetti a	€ 293.809,38	€ 0,00
58320		Beni e Servizi soggetti a	€ 85.223,86	€ 0,00
58784		Beni e Servizi non soggetti a	€ 0,00	€ 13.834,52
58784		Beni e Servizi soggetti a	€ 13.467.044,93	€ 0,00
64247		Beni e Servizi soggetti a	€ 3.575.027,42	€ 0,00
64652		Oneri bancari	€ 0,00	€ 4,40
65158		Beni e Servizi soggetti a	€ 755.843,43	€ 0,00
67147		Beni e Servizi soggetti a	€ 2.087.217,45	€ 0,00
69181		Beni e Servizi soggetti a	€ 7.756,03	€ 0,00
69456		Beni e Servizi soggetti a	€ 56.584,97	€ 0,00
70567		Beni e Servizi soggetti a	€ 8.504,77	€ 0,00
72466		Beni e Servizi soggetti a	€ 1.584,95	€ 0,00
57586	SVEZIA	Costi di riparazione	€ 0,00	€ 19.215,33
57957		Beni e Servizi soggetti a	€ 30.500,00	€ 0,00
59582		Beni e Servizi soggetti a	€ 73.352,82	€ 0,00
67602	SVIZZERA	Beni e Servizi soggetti a	€ 17.258,00	€ 0,00
71619		Beni e Servizi soggetti a	€ 4.500,00	€ 0,00
45995	TAIWAN	Altro	€ 0,00	€ 936.301,62
46966		Finanziamenti-	€ 0,00	€ 168.850,00
64781		Altro	€ 0,00	€ 2.457.588,16
64781		Compensi intermediazione	€ 0,00	€ 245.758,82
65589		Anticipi Contrattuali soggetti a	€ 202.200,00	€ 0,00
40898	THAILANDIA	Oneri bancari	€ 0,00	€ 210,00
43831		Compensi intermediazione	€ 0,00	€ 9.623,50
50499		Beni e Servizi soggetti a	€ 527.240,99	€ 0,00
58383		Trasporto/Nolo e	€ 0,00	€ 100.000,00
61100		Beni e Servizi soggetti a	€ 25.339,80	€ 0,00
62415		Beni e Servizi soggetti a	€ 2.254,07	€ 0,00
17883	TURCHIA	Finanziamenti-	€ 0,00	€ 107.785.823,44
39007		Finanziamenti-	€ 0,00	€ 925.000,00
43433		Beni e Servizi soggetti a	€ 2.407,50	€ 0,00
47158		Compensi intermediazione	€ 0,00	€ 22.701,25
50523		Beni e Servizi soggetti a	€ 253.755,60	€ 0,00

Ministero dell'Economia e delle Finanze

Dipartimento del Tesoro Direzione V - Ufficio VI

ELENCO TABELLE

Tabella EE

Operazioni disciplinate dall'art. 27, legge 09/07/1990, n. 185 -Smi - Relazione attività 2018

Esportazioni definitive per Autorizzazioni M.A.E. - Riepilogo dettagliato

Numero	Utilizzatore Finale	Causale	Importo Segnalazioni	Importi Acc. Segnalati
51789		Beni e Servizi soggetti a	€ 584,70	€ 0,00
58105		Beni e Servizi soggetti a	€ 19.625,00	€ 0,00
63254		Compensi intermediazione	€ 0,00	€ 299.000,00
68432		Anticipi Contrattuali soggetti a	€ 326.130,80	€ 0,00
68733		Beni e Servizi soggetti a	€ 420.000,00	€ 0,00
68733		Compensi intermediazione	€ 0,00	€ 20.750,00
69443		Beni e Servizi soggetti a	€ 1.700,00	€ 0,00
70557		Beni e Servizi soggetti a	€ 438.833,90	€ 0,00
71979		Beni e Servizi soggetti a	€ 89.464,00	€ 0,00
39556	TURKMENISTAN	Compensi intermediazione	€ 0,00	€ 119.500,00
44082		Compensi intermediazione	€ 0,00	€ 34.746,84
56289		Beni e Servizi soggetti a	€ 10.979.666,00	€ 0,00
56289		Pagamento penali	€ 0,00	€ 335.833,98
52565	ZAMBIA	Finanziamenti-	€ 0,00	€ 14.670.000,00
26336	ALGERIA	Finanziamenti-	€ 0,00	€ 176.623,00
47849		Beni e Servizi soggetti a	€ 137.271,00	€ 0,00
64251		Beni e Servizi soggetti a	€ 396.139,00	€ 0,00
73111		Anticipi Contrattuali soggetti a	€ 24.738.750,00	€ 0,00
48830	ANGOLA	Compensi intermediazione	€ 0,00	€ 169.840,80
48830		Finanziamenti-	€ 0,00	€ 1.726.548,71
30807	ARABIA SAUDITA	Beni e Servizi soggetti a	€ 4.784,55	€ 0,00
31156		Beni e Servizi soggetti a	€ 162.422,97	€ 0,00
32362		Beni e Servizi soggetti a	€ 1.061.421,37	€ 0,00
50515		Beni e Servizi soggetti a	€ 672.000,00	€ 0,00
55706		Altro	€ 0,00	€ 21.067,44
55706		Beni e Servizi soggetti a	€ 27.601,45	€ 0,00
55861		Altro	€ 0,00	€ 3.910.000,00
58313		Costi di riparazione	€ 0,00	€ 3.904.918,00
64852		Beni e Servizi soggetti a	€ 96.399,42	€ 0,00
67596		Beni e Servizi soggetti a	€ 2.900.616,24	€ 0,00
68290		Beni e Servizi soggetti a	€ 790,00	€ 0,00
69671		Beni e Servizi soggetti a	€ 81.421,82	€ 0,00
70698		Beni e Servizi soggetti a	€ 1.788.335,25	€ 0,00
72196		Costi di riparazione	€ 0,00	€ 10.310,00
72236		Beni e Servizi soggetti a	€ 79.561,50	€ 0,00
72307		Anticipi Contrattuali soggetti a	€ 2.764.800,00	€ 0,00
72405		Anticipi Contrattuali soggetti a	€ 2.175.088,00	€ 0,00
29429	AUSTRALIA	Beni e Servizi non soggetti a	€ 0,00	€ 13.082,19
52837		Compensi intermediazione	€ 0,00	€ 10.278,17
59986		Anticipi Contrattuali soggetti a	€ 86.647,86	€ 0,00
60764		Beni e Servizi soggetti a	€ 352.500,00	€ 0,00
60764		Compensi intermediazione	€ 0,00	€ 6.462,50
62907		Beni e Servizi soggetti a	€ 138.705,00	€ 0,00
70433		Beni e Servizi soggetti a	€ 576.000,00	€ 0,00
57396	AUSTRIA	Beni e Servizi soggetti a	€ 10.080,00	€ 0,00
63388		Finanziamenti-	€ 0,00	€ 8.340.000,00
72882		Beni e Servizi soggetti a	€ 40.430,69	€ 0,00
65570	BAHREIN	Compensi intermediazione	€ 0,00	€ 4.000,00
45866	BANGLADESH	Beni e Servizi soggetti a	€ 193.425,92	€ 0,00
50845	BELGIO	Beni e Servizi soggetti a	€ 397,50	€ 0,00
54870		Beni e Servizi soggetti a	€ 3.927,28	€ 0,00
63831		Finanziamenti-	€ 0,00	€ 10.314,40

Ministero dell'Economia e delle Finanze

Dipartimento del Tesoro Direzione V - Ufficio VI

ELENCO TABELLE

Tabella EE

Operazioni disciplinate dall'art. 27, legge 09/07/1990, n. 185 -Smi - Relazione attività 2018

Esportazioni definitive per Autorizzazioni M.A.E. - Riepilogo dettagliato

Numero	Utilizzatore Finale	Causale	Importo Segnalazioni	Importi Acc. Segnalati
65531		Beni e Servizi soggetti a	€ 9.310,00	€ 0,00
66037		Beni e Servizi soggetti a	€ 268.000,00	€ 0,00
66950		Beni e Servizi soggetti a	€ 46.920,00	€ 0,00
69069		Beni e Servizi soggetti a	€ 35.724,00	€ 0,00
70708		Trasporto/Nolo e	€ 0,00	€ 3.360,00
71233		Beni e Servizi soggetti a	€ 1.400,00	€ 0,00
59262	BOTSWANA	Beni e Servizi soggetti a	€ 2.670.000,00	€ 0,00
58970	BRASILE	Anticipi Contrattuali soggetti a	€ 206.498,17	€ 0,00
61029		Beni e Servizi soggetti a	€ 26.718,76	€ 0,00
61128		Beni e Servizi soggetti a	€ 94.627,89	€ 0,00
65017		Beni e Servizi soggetti a	€ 450.762,00	€ 0,00
65071		Beni e Servizi soggetti a	€ 215.548,93	€ 0,00
70329		Beni e Servizi soggetti a	€ 2.142,93	€ 0,00
71499	BULGARIA	Beni e Servizi soggetti a	€ 1.195.000,00	€ 0,00
51839	CANADA	Costi di riparazione	€ 0,00	€ 68.499,00
53140		Beni e Servizi soggetti a	€ 186.677,64	€ 0,00
44692	CILE	Compensi intermediazione	€ 0,00	€ 21.375,00
46277		Beni e Servizi soggetti a	€ 568.915,69	€ 0,00
53782		Beni e Servizi soggetti a	€ 46.877,04	€ 0,00
63788		Compensi intermediazione	€ 0,00	€ 324.081,60
65269		Compensi intermediazione	€ 0,00	€ 22.394,40
69621		Beni e Servizi soggetti a	€ 21.320,67	€ 0,00
43754	COLOMBIA	Compensi intermediazione	€ 0,00	€ 13.608,56
72158		Beni e Servizi soggetti a	€ 39.973,45	€ 0,00
45528	COREA DEL SUD	Anticipi Contrattuali soggetti a	€ 1.809.190,00	€ 0,00
48586		Beni e Servizi soggetti a	€ 909.918,00	€ 0,00
49757		Beni e Servizi soggetti a	€ 218.678,40	€ 0,00
51214		Pagamento penali	€ 0,00	€ 395,99
59591		Compensi intermediazione	€ 0,00	€ 62.000,00
59854		Finanziamenti-	€ 0,00	€ 382.159,95
61658		Anticipi Contrattuali soggetti a	€ 530.256,40	€ 0,00
65020		Anticipi Contrattuali soggetti a	€ 680.000,00	€ 0,00
65020		Compensi intermediazione	€ 0,00	€ 68.000,00
66942		Oneri bancari	€ 0,00	€ 40,00
67472		Finanziamenti-	€ 0,00	€ 2.723.000,00
72215		Finanziamenti-	€ 0,00	€ 41.042,80
72332	CROAZIA	Beni e Servizi soggetti a	€ 5.540,00	€ 0,00
53871	DANIMARCA	Compensi intermediazione	€ 0,00	€ 3.605,48
55796		Compensi intermediazione	€ 0,00	€ 14.357,41
66506		Compensi intermediazione	€ 0,00	€ 21.112,00
72547		Anticipi Contrattuali soggetti a	€ 537.225,00	€ 0,00
72547		Finanziamenti-	€ 0,00	€ 537.255,00
51012	ECUADOR	Compensi intermediazione	€ 0,00	€ 9.913,48
64814		Anticipi Contrattuali soggetti a	€ 55.596,74	€ 0,00
43723	EGITTO	Finanziamenti-	€ 0,00	€ 2.282,39
45686		Compensi intermediazione	€ 0,00	€ 78.586,00
47190		Beni e Servizi soggetti a	€ 704.758,73	€ 0,00
29903	EMIRATI ARABI UNITI	Finanziamenti-	€ 0,00	€ 557.142,86
35309		Beni e Servizi soggetti a	€ 7.524.950,00	€ 0,00
36832		Beni e Servizi soggetti a	€ 2.595.000,00	€ 0,00
36832		Oneri bancari	€ 0,00	€ 4.083,73
37429		Pagamento penali	€ 0,00	€ 742.612,65

Ministero dell'Economia e delle Finanze

Dipartimento del Tesoro Direzione V - Ufficio VI

ELENCO TABELLE

Tabella EE

Operazioni disciplinate dall'art. 27, legge 09/07/1990, n. 185 -Smi - Relazione attività 2018

Esportazioni definitive per Autorizzazioni M.A.E. - Riepilogo dettagliato

Numero	Utilizzatore Finale	Causale	Importo Segnalazioni	Importi Acc. Segnalati
43036		Altro	€ 0,00	€ 4.875.840,00
43036		Beni e Servizi soggetti a	€ 6.665.050,00	€ 0,00
46761		Compensi intermediazione	€ 0,00	€ 783.800,38
47923		Beni e Servizi soggetti a	€ 7.178.789,00	€ 0,00
49892		Pagamento penali	€ 0,00	€ 236.945,43
50477		Beni e Servizi soggetti a	€ 190.780,00	€ 0,00
60429		Anticipi Contrattuali soggetti a	€ 503.500,00	€ 0,00
63408		Beni e Servizi soggetti a	€ 171.200,00	€ 0,00
64084		Beni e Servizi soggetti a	€ 154.720,00	€ 0,00
73239		Finanziamenti-	€ 0,00	€ 60.000,00
44641	FILIPPINE	Finanziamenti-	€ 0,00	€ 2.712.300,00
56258		Oneri bancari	€ 0,00	€ 35,00
63900	FINLANDIA	Finanziamenti-	€ 0,00	€ 623.402,93
71838		Anticipi Contrattuali soggetti a	€ 360.000,00	€ 0,00
22291	FRANCIA	Beni e Servizi soggetti a	€ 26.747,22	€ 0,00
27346		Pagamento penali	€ 0,00	€ 5.832,49
31527		Beni e Servizi soggetti a	€ 1.907.973,45	€ 0,00
35929		Altro	€ 0,00	€ 278.128,28
37276		Beni e Servizi soggetti a	€ 522.280,00	€ 0,00
39323		Beni e Servizi soggetti a	€ 999.269,31	€ 0,00
44891		Beni e Servizi soggetti a	€ 3.056.621,01	€ 0,00
45682		Beni e Servizi soggetti a	€ 1.000,00	€ 0,00
51795		Beni e Servizi soggetti a	€ 722.160,30	€ 0,00
52158		Beni e Servizi soggetti a	€ 7.600,00	€ 0,00
54874		Beni e Servizi non soggetti a	€ 0,00	€ 56.666,85
54874		Pagamento penali	€ 0,00	€ 74.935,53
56403		Pagamento penali	€ 0,00	€ 132.658,60
56568		Beni e Servizi soggetti a	€ 409.271,00	€ 0,00
58631		Beni e Servizi non soggetti a	€ 0,00	€ 30.855,00
59049		Altro	€ 0,00	€ 45.375,50
59949		Beni e Servizi soggetti a	€ 202.375,74	€ 0,00
60362		Pagamento penali	€ 0,00	€ 12.575,10
60752		Anticipi Contrattuali soggetti a	€ 685.111,07	€ 0,00
62113		Costi di riparazione	€ 0,00	€ 80.241,00
62932		Beni e Servizi soggetti a	€ 49.131,05	€ 0,00
63135		Altro	€ 0,00	€ 2.779,08
63513		Beni e Servizi soggetti a	€ 155.085,32	€ 0,00
63606		Beni e Servizi soggetti a	€ 3.169.750,70	€ 0,00
64109		Beni e Servizi soggetti a	€ 140.000,00	€ 0,00
64443		Beni e Servizi soggetti a	€ 472.260,00	€ 0,00
64634		Beni e Servizi soggetti a	€ 69.857,00	€ 0,00
64772		Beni e Servizi soggetti a	€ 434.211,68	€ 0,00
64998		Beni e Servizi soggetti a	€ 13.195,00	€ 0,00
65443		Beni e Servizi soggetti a	€ 170.875,00	€ 0,00
65899		Finanziamenti-	€ 0,00	€ 4.700,00
65911		Beni e Servizi soggetti a	€ 10.649,00	€ 0,00
66771		Beni e Servizi soggetti a	€ 33.376,00	€ 0,00
66794		Trasporto/Nolo e	€ 0,00	€ 34.650,00
67205		Beni e Servizi soggetti a	€ 85.260,00	€ 0,00
67597		Beni e Servizi soggetti a	€ 688.250,44	€ 0,00
67754		Oneri bancari	€ 0,00	€ 48,36
68426		Beni e Servizi soggetti a	€ 23.344,00	€ 0,00

Ministero dell'Economia e delle Finanze

Dipartimento del Tesoro Direzione V - Ufficio VI

ELENCO TABELLE

Tabella EE

Operazioni disciplinate dall'art. 27, legge 09/07/1990, n. 185 -Smi - Relazione attività 2018

Esportazioni definitive per Autorizzazioni M.A.E. - Riepilogo dettagliato

Numero	Utilizzatore Finale	Causale	Importo Segnalazioni	Importi Acc. Segnalati
68566		Beni e Servizi soggetti a	€ 95.424,00	€ 0,00
68698		Beni e Servizi soggetti a	€ 47.701,42	€ 0,00
68752		Beni e Servizi soggetti a	€ 7.509,70	€ 0,00
68813		Beni e Servizi soggetti a	€ 190.086,88	€ 0,00
69122		Beni e Servizi soggetti a	€ 23.840,28	€ 0,00
69258		Beni e Servizi soggetti a	€ 23.614,36	€ 0,00
69642		Beni e Servizi soggetti a	€ 511.406,10	€ 0,00
69693		Costi non ricorrenti	€ 0,00	€ 7.900,00
69722		Beni e Servizi soggetti a	€ 4.343,07	€ 0,00
70573		Beni e Servizi soggetti a	€ 76.677,16	€ 0,00
70803		Beni e Servizi soggetti a	€ 8.648,00	€ 0,00
71622		Costi di riparazione	€ 0,00	€ 76.750,00
72273		Beni e Servizi soggetti a	€ 29.783,24	€ 0,00
73195		Beni e Servizi soggetti a	€ 15.900,00	€ 0,00
29997	GERMANIA	Beni e Servizi soggetti a	€ 3.429.200,96	€ 0,00
38651		Beni e Servizi soggetti a	€ 2.321.479,97	€ 0,00
40853		Beni e Servizi soggetti a	€ 3.623,00	€ 0,00
45481		Costi non ricorrenti	€ 0,00	€ 3.891,66
48566		Beni e Servizi soggetti a	€ 1.306,32	€ 0,00
48750		Anticipi Contrattuali non	€ 0,00	€ 2.415.290,67
48860		Beni e Servizi soggetti a	€ 653.093,93	€ 0,00
53390		Beni e Servizi soggetti a	€ 1.172,54	€ 0,00
53438		Beni e Servizi soggetti a	€ 1.951.328,00	€ 0,00
54558		Beni e Servizi soggetti a	€ 892.205,85	€ 0,00
54873		Beni e Servizi non soggetti a	€ 0,00	€ 562.458,30
55440		Beni e Servizi soggetti a	€ 19.303.000,00	€ 0,00
55670		Altro	€ 0,00	€ 5.010.927,20
56298		Costi di riparazione	€ 0,00	€ 39.636,00
56595		Beni e Servizi soggetti a	€ 30.041.478,99	€ 0,00
56961		Costi di riparazione	€ 0,00	€ 11.350,00
56964		Costi di riparazione	€ 0,00	€ 857,00
56967		Costi di riparazione	€ 0,00	€ 14.276,31
57041		Costi di riparazione	€ 0,00	€ 565.017,36
58099		Beni e Servizi soggetti a	€ 192.200,28	€ 0,00
58266		Beni e Servizi soggetti a	€ 46.341,00	€ 0,00
59405		Altro	€ 0,00	€ 2.840,40
59405		Beni e Servizi soggetti a	€ 27.000,00	€ 0,00
59944		Beni e Servizi soggetti a	€ 7.635,49	€ 0,00
60217		Beni e Servizi soggetti a	€ 2.151.600,00	€ 0,00
61438		Beni e Servizi soggetti a	€ 13.121,32	€ 0,00
61556		Beni e Servizi soggetti a	€ 134.511,41	€ 0,00
61609		Beni e Servizi soggetti a	€ 192.008,25	€ 0,00
62349		Beni e Servizi soggetti a	€ 23.180,00	€ 0,00
62914		Beni e Servizi soggetti a	€ 294,00	€ 0,00
63206		Anticipi Contrattuali soggetti a	€ 723.138,20	€ 0,00
63312		Beni e Servizi soggetti a	€ 645.163,20	€ 0,00
63654		Beni e Servizi soggetti a	€ 231.141,70	€ 0,00
64579		Beni e Servizi soggetti a	€ 545,64	€ 0,00
64973		Beni e Servizi soggetti a	€ 1.425.000,00	€ 0,00
65608		Beni e Servizi soggetti a	€ 3.324,66	€ 0,00
66468		Beni e Servizi soggetti a	€ 1.246.130,54	€ 0,00
66558		Altro	€ 0,00	€ 9.262,00

Ministero dell'Economia e delle Finanze

Dipartimento del Tesoro Direzione V - Ufficio VI

ELENCO TABELLE

Tabella EE

Operazioni disciplinate dall'art. 27, legge 09/07/1990, n. 185 -Smi - Relazione attività 2018

Esportazioni definitive per Autorizzazioni M.A.E. - Riepilogo dettagliato

Numero	Utilizzatore Finale	Causale	Importo Segnalazioni	Importi Acc. Segnalati
66676		Beni e Servizi soggetti a	€ 12.344,65	€ 0,00
67003		Beni e Servizi soggetti a	€ 19.095,80	€ 0,00
67479		Beni e Servizi soggetti a	€ 71.620,13	€ 0,00
67835		Beni e Servizi soggetti a	€ 229.752,00	€ 0,00
67921		Beni e Servizi soggetti a	€ 2.298,00	€ 0,00
68032		Beni e Servizi soggetti a	€ 489.510,00	€ 0,00
68213		Beni e Servizi soggetti a	€ 655.213,92	€ 0,00
68235		Beni e Servizi soggetti a	€ 14.595,00	€ 0,00
68750		Beni e Servizi soggetti a	€ 13.346,60	€ 0,00
69201		Beni e Servizi soggetti a	€ 52.560,00	€ 0,00
69376		Beni e Servizi soggetti a	€ 46.525,00	€ 0,00
69399		Beni e Servizi soggetti a	€ 9.200,64	€ 0,00
69690		Beni e Servizi soggetti a	€ 9.912,60	€ 0,00
70575		Beni e Servizi soggetti a	€ 22.300,00	€ 0,00
71565		Anticipi Contrattuali soggetti a	€ 1.300.500,00	€ 0,00
46634	GIAPPONE	Costi di riparazione	€ 0,00	€ 32.800,00
54727		Beni e Servizi non soggetti a	€ 0,00	€ 187.963,15
64732		Beni e Servizi soggetti a	€ 82.576,80	€ 0,00
58671	GIORDANIA	Beni e Servizi soggetti a	€ 75.279,79	€ 0,00
51406	GRECIA	Finanziamenti-	€ 0,00	€ 2.527.008,00
66904		Beni e Servizi soggetti a	€ 2.692.500,00	€ 0,00
72467		Beni e Servizi soggetti a	€ 86.572,50	€ 0,00
31161	INDIA	Anticipi Contrattuali soggetti a	€ 402.773,58	€ 0,00
42137		Beni e Servizi soggetti a	€ 36.993,85	€ 0,00
43493		Finanziamenti-Garanzie/altro	€ 0,00	€ 5.907,69
46022		Beni e Servizi soggetti a	€ 678.416,42	€ 0,00
46022		Oneri bancari	€ 0,00	€ 400,01
52688		Beni e Servizi soggetti a	€ 13.551.720,00	€ 0,00
60672		Beni e Servizi soggetti a	€ 671.024,97	€ 0,00
61019		Altro	€ 0,00	€ 57,39
62590		Beni e Servizi soggetti a	€ 307.500,00	€ 0,00
63671		Beni e Servizi soggetti a	€ 216.101,05	€ 0,00
65266		Pagamento penali	€ 0,00	€ 1.562,37
65416		Compensi intermediazione	€ 0,00	€ 11.960,70
65517		Beni e Servizi soggetti a	€ 1.571.008,00	€ 0,00
65825		Beni e Servizi soggetti a	€ 25.755,37	€ 0,00
66188		Beni e Servizi soggetti a	€ 9.478,00	€ 0,00
71735		Finanziamenti-	€ 0,00	€ 64.686,94
43505	INDONESIA	Compensi intermediazione	€ 0,00	€ 9.000,00
45489		Compensi intermediazione	€ 0,00	€ 333.422,25
45516		Beni e Servizi soggetti a	€ 50.000,00	€ 0,00
51337		Compensi intermediazione	€ 0,00	€ 679.999,99
51337		Finanziamenti-	€ 0,00	€ 417.623,63
69650		Costi di riparazione	€ 0,00	€ 1.150,00
63032	ISRAELE	Oneri bancari	€ 0,00	€ 48,87
63432		Beni e Servizi soggetti a	€ 3.847,16	€ 0,00
68239		Beni e Servizi soggetti a	€ 15.430,43	€ 0,00
71177		Finanziamenti-	€ 0,00	€ 5.226.900,00
49434	KENYA	Beni e Servizi soggetti a	€ 305.760,00	€ 0,00
42176	KUWAIT	Oneri bancari	€ 0,00	€ 209,00
45137		Altro	€ 0,00	€ 245.063.079,40
46604		Beni e Servizi soggetti a	€ 22.560,80	€ 0,00

Ministero dell'Economia e delle Finanze

Dipartimento del Tesoro Direzione V - Ufficio VI

ELENCO TABELLE

Tabella EE

Operazioni disciplinate dall'art. 27, legge 09/07/1990, n. 185 -Smi - Relazione attività 2018

Esportazioni definitive per Autorizzazioni M.A.E. - Riepilogo dettagliato

Numero	Utilizzatore Finale	Causale	Importo Segnalazioni	Importi Acc. Segnalati
63211		Beni e Servizi soggetti a	€ 110.014,00	€ 0,00
63763		Costi di riparazione	€ 0,00	€ 861,00
72337	LIBANO	Beni e Servizi soggetti a	€ 783.750,00	€ 0,00
67388	LIBIA	Altro	€ 0,00	€ 146.500,00
67388		Beni e Servizi soggetti a	€ 2.930.000,00	€ 0,00
50693	LITUANIA	Finanziamenti-	€ 0,00	€ 700.000,00
50693		Pagamento penali	€ 0,00	€ 238.596,12
73273		Finanziamenti-	€ 0,00	€ 42.000,00
60193	LUSSEMBURGO	Beni e Servizi soggetti a	€ 232.260,00	€ 0,00
50123	MALTA	Compensi intermediazione	€ 0,00	€ 83.408,23
53713		Beni e Servizi soggetti a	€ 2.788.170,00	€ 0,00
73633		Beni e Servizi soggetti a	€ 1.969,20	€ 0,00
44075	MESSICO	Compensi intermediazione	€ 0,00	€ 28.012,77
46940		Compensi intermediazione	€ 0,00	€ 321,75
53828		Beni e Servizi soggetti a	€ 47.312,21	€ 0,00
70855		Finanziamenti-	€ 0,00	€ 119.614,03
62011	NIGERIA	Beni e Servizi soggetti a	€ 79.500,00	€ 0,00
72045		Finanziamenti-	€ 0,00	€ 5.772.910,00
54323	NORVEGIA	Beni e Servizi soggetti a	€ 2.897,55	€ 0,00
61992		Beni e Servizi soggetti a	€ 418.620,00	€ 0,00
63980		Beni e Servizi soggetti a	€ 83.517,39	€ 0,00
64182		Altro	€ 0,00	€ 106.524,97
48652	OMAN	Beni e Servizi soggetti a	€ 3.852,00	€ 0,00
49343		Costi di riparazione	€ 0,00	€ 29.282,00
50151		Beni e Servizi soggetti a	€ 4.101.063,85	€ 0,00
51189		Beni e Servizi soggetti a	€ 32.774,68	€ 0,00
53345		Beni e Servizi soggetti a	€ 8.399,08	€ 0,00
57471		Costi di riparazione	€ 0,00	€ 41.586,31
59264		Beni e Servizi soggetti a	€ 47.847,00	€ 0,00
59359		Beni e Servizi soggetti a	€ 109.470,00	€ 0,00
59556		Costi di riparazione	€ 0,00	€ 752.601,80
73082		Costi di riparazione	€ 0,00	€ 15.500,00
22427	PAESI BASSI	Beni e Servizi soggetti a	€ 2.009.058,02	€ 0,00
44768		Compensi intermediazione	€ 0,00	€ 1.035,91
51632		Beni e Servizi soggetti a	€ 104.220,00	€ 0,00
51709		Compensi intermediazione	€ 0,00	€ 15.928,12
54040		Altro	€ 0,00	€ 36.756,69
54702		Pagamento penali	€ 0,00	€ 32.513,31
65920		Beni e Servizi soggetti a	€ 11.838,00	€ 0,00
49897	PAESI NATO	Beni e Servizi soggetti a	€ 67.975,32	€ 0,00
52114		Beni e Servizi soggetti a	€ 55.166,68	€ 0,00
52684		Altro	€ 0,00	€ 63.347,26
52684		Costi di riparazione	€ 0,00	€ 6.956,00
52684		Pagamento penali	€ 0,00	€ 2.447,93
61632		Altro	€ 0,00	€ 7.576,52
61827		Costi di riparazione	€ 0,00	€ 71.254,00
62238		Altro	€ 0,00	€ 871,20
62238		Beni e Servizi soggetti a	€ 3.960,00	€ 0,00
65530		Beni e Servizi soggetti a	€ 10.897,00	€ 0,00
68745		Altro	€ 0,00	€ 10.062,21
68745		Beni e Servizi soggetti a	€ 80.240,00	€ 0,00
39030	PAKISTAN	Beni e Servizi soggetti a	€ 211.941,76	€ 0,00

Ministero dell'Economia e delle Finanze

Dipartimento del Tesoro Direzione V - Ufficio VI

ELENCO TABELLE

Tabella EE

Operazioni disciplinate dall'art. 27, legge 09/07/1990, n. 185 -Smi - Relazione attività 2018

Esportazioni definitive per Autorizzazioni M.A.E. - Riepilogo dettagliato

Numero	Utilizzatore Finale	Causale	Importo Segnalazioni	Importi Acc. Segnalati
47517		Finanziamenti-	€ 0,00	€ 167.850,00
47912		Beni e Servizi soggetti a	€ 113.367,87	€ 0,00
50171		Beni e Servizi soggetti a	€ 47.938,00	€ 0,00
51613		Finanziamenti-	€ 0,00	€ 3.820.000,00
51917		Beni e Servizi non soggetti a	€ 0,00	€ 1.786.266,71
52554		Beni e Servizi soggetti a	€ 2.975.600,00	€ 0,00
52554		Compensi intermediazione	€ 0,00	€ 178.527,00
52661		Beni e Servizi soggetti a	€ 93.986,00	€ 0,00
53203		Beni e Servizi soggetti a	€ 427.595,10	€ 0,00
58315		Altro	€ 0,00	€ 96.627.545,11
58917		Beni e Servizi soggetti a	€ 567.580,41	€ 0,00
59746		Altro	€ 0,00	€ 7.866.395,11
59746		Anticipi Contrattuali non	€ 0,00	€ 1.371.686,83
59746		Anticipi Contrattuali soggetti a	€ 649.854,86	€ 0,00
59844		Beni e Servizi soggetti a	€ 19.548.301,40	€ 0,00
62588		Finanziamenti-	€ 0,00	€ 1.028.373,75
67676		Finanziamenti-	€ 0,00	€ 560.000,00
71601		Costi di riparazione	€ 0,00	€ 3.200,00
43704	PERU'	Finanziamenti-	€ 0,00	€ 692.113,78
48804		Altro	€ 0,00	€ 495,22
48804		Beni e Servizi soggetti a	€ 55.708,58	€ 0,00
72677		Beni e Servizi soggetti a	€ 81.000,00	€ 0,00
49564	POLONIA	Compensi intermediazione	€ 0,00	€ 2.349.287,12
72690		Beni e Servizi soggetti a	€ 385.000,00	€ 0,00
44467	PORTOGALLO	Beni e Servizi soggetti a	€ 579.213,37	€ 0,00
43130	QATAR	Finanziamenti-	€ 0,00	€ 132.500,00
51612		Anticipi Contrattuali soggetti a	€ 354.500.000,00	€ 0,00
21863	REGNO UNITO	Beni e Servizi soggetti a	€ 272.901,96	€ 0,00
28034		Altro	€ 0,00	€ 131.491,93
34449		Altro	€ 0,00	€ 979.473,00
48002		Beni e Servizi soggetti a	€ 8.217.724,19	€ 0,00
49891		Beni e Servizi soggetti a	€ 16.411,66	€ 0,00
52666		Costi di riparazione	€ 0,00	€ 21.087,73
53675		Beni e Servizi soggetti a	€ 1.291.039,65	€ 0,00
53865		Beni e Servizi soggetti a	€ 252.857,00	€ 0,00
55191		Beni e Servizi soggetti a	€ 104.000,00	€ 0,00
56287		Beni e Servizi soggetti a	€ 20.737,44	€ 0,00
56650		Costi di riparazione	€ 0,00	€ 20.395,50
58132		Beni e Servizi soggetti a	€ 68.203,27	€ 0,00
59061		Beni e Servizi soggetti a	€ 46.500,00	€ 0,00
59313		Beni e Servizi soggetti a	€ 438.861,76	€ 0,00
59384		Beni e Servizi soggetti a	€ 49.347,00	€ 0,00
59749		Beni e Servizi soggetti a	€ 182.472,00	€ 0,00
60729		Costi di riparazione	€ 0,00	€ 27.129,10
61207		Beni e Servizi soggetti a	€ 441.573,26	€ 0,00
62597		Beni e Servizi soggetti a	€ 602.321,38	€ 0,00
62673		Beni e Servizi soggetti a	€ 1.044.179,03	€ 0,00
63631		Beni e Servizi soggetti a	€ 355.470,68	€ 0,00
63633		Beni e Servizi soggetti a	€ 86.912,14	€ 0,00
63987		Beni e Servizi soggetti a	€ 4.137.834,25	€ 0,00
64249		Beni e Servizi soggetti a	€ 256.445,00	€ 0,00
64787		Costi di riparazione	€ 0,00	€ 46.544,00

Ministero dell'Economia e delle Finanze

Dipartimento del Tesoro Direzione V - Ufficio VI

ELENCO TABELLE

Tabella EE

Operazioni disciplinate dall'art. 27, legge 09/07/1990, n. 185 -Smi - Relazione attività 2018

Esportazioni definitive per Autorizzazioni M.A.E. - Riepilogo dettagliato

Numero	Utilizzatore Finale	Causale	Importo Segnalazioni	Importi Acc. Segnalati
64979		Beni e Servizi soggetti a	€ 262.323,84	€ 0,00
65205		Beni e Servizi soggetti a	€ 9.050,00	€ 0,00
65483		Anticipi Contrattuali soggetti a	€ 613.374,30	€ 0,00
65540		Beni e Servizi soggetti a	€ 297.149,01	€ 0,00
65772		Beni e Servizi soggetti a	€ 1.070.451,40	€ 0,00
65966		Beni e Servizi soggetti a	€ 30.238,88	€ 0,00
66375		Beni e Servizi soggetti a	€ 18.538,70	€ 0,00
66480		Beni e Servizi soggetti a	€ 19.040,50	€ 0,00
66498		Beni e Servizi soggetti a	€ 4.049,80	€ 0,00
66610		Finanziamenti-	€ 0,00	€ 4.967,00
66617		Beni e Servizi soggetti a	€ 724.157,93	€ 0,00
66902		Beni e Servizi soggetti a	€ 20.244,01	€ 0,00
66939		Beni e Servizi soggetti a	€ 1.162.884,00	€ 0,00
67347		Beni e Servizi soggetti a	€ 36.635,00	€ 0,00
67691		Costi non ricorrenti	€ 0,00	€ 120.000,00
67780		Beni e Servizi soggetti a	€ 12.974,00	€ 0,00
68395		Beni e Servizi soggetti a	€ 378.906,00	€ 0,00
68423		Beni e Servizi soggetti a	€ 20.355,74	€ 0,00
69041		Beni e Servizi soggetti a	€ 24.520,00	€ 0,00
69143		Beni e Servizi soggetti a	€ 20.560,00	€ 0,00
69188		Beni e Servizi soggetti a	€ 153.376,98	€ 0,00
69260		Beni e Servizi soggetti a	€ 22.486,52	€ 0,00
69275		Beni e Servizi soggetti a	€ 11.702,12	€ 0,00
69378		Beni e Servizi soggetti a	€ 2.916,00	€ 0,00
69591		Beni e Servizi soggetti a	€ 244.306,50	€ 0,00
70125		Beni e Servizi soggetti a	€ 102.000,00	€ 0,00
70125		Finanziamenti-Garanzie/altro	€ 0,00	€ 102.000,00
70396		Beni e Servizi soggetti a	€ 431,39	€ 0,00
70454		Beni e Servizi soggetti a	€ 92.054,27	€ 0,00
70462		Beni e Servizi soggetti a	€ 1.089,62	€ 0,00
70576		Beni e Servizi soggetti a	€ 504.000,00	€ 0,00
70774		Beni e Servizi soggetti a	€ 1.152,80	€ 0,00
71095		Costi di riparazione	€ 0,00	€ 1.692,00
71905		Costi di riparazione	€ 0,00	€ 13.330,00
72867		Beni e Servizi soggetti a	€ 118.279,65	€ 0,00
73181		Beni e Servizi soggetti a	€ 36.000,00	€ 0,00
52076	REPUBBLICA CECA	Beni e Servizi soggetti a	€ 725.763,12	€ 0,00
62341		Beni e Servizi soggetti a	€ 134,85	€ 0,00
71119		Beni e Servizi soggetti a	€ 139.149,75	€ 0,00
73083		Beni e Servizi soggetti a	€ 201.913,80	€ 0,00
55187	ROMANIA	Finanziamenti-	€ 0,00	€ 57.201,18
55188		Pagamento penali	€ 0,00	€ 165.928,18
57403		Pagamento penali	€ 0,00	€ 5.099,38
73057		Beni e Servizi soggetti a	€ 91.872,00	€ 0,00
29544	SINGAPORE	Beni e Servizi soggetti a	€ 1.305.906,00	€ 0,00
30526		Compensi intermediazione	€ 0,00	€ 2.000,00
40461		Beni e Servizi soggetti a	€ 78.970,00	€ 0,00
42810		Compensi intermediazione	€ 0,00	€ 101.185,00
44173		Beni e Servizi soggetti a	€ 1.817.000,00	€ 0,00
48807		Pagamento penali	€ 0,00	€ 11.210,00
50769		Beni e Servizi soggetti a	€ 1.159.163,08	€ 0,00
52605		Beni e Servizi soggetti a	€ 805.207,00	€ 0,00

Ministero dell'Economia e delle Finanze

Dipartimento del Tesoro Direzione V - Ufficio VI

ELENCO TABELLE

Tabella EE

Operazioni disciplinate dall'art. 27, legge 09/07/1990, n. 185 -Smi - Relazione attività 2018

Esportazioni definitive per Autorizzazioni M.A.E. - Riepilogo dettagliato

Numero	Utilizzatore Finale	Causale	Importo Segnalazioni	Importi Acc. Segnalati
55094		Finanziamenti-	€ 0,00	€ 32.850,00
58291		Beni e Servizi soggetti a	€ 764,00	€ 0,00
58462		Anticipi Contrattuali soggetti a	€ 260.759,75	€ 0,00
58462		Finanziamenti-	€ 0,00	€ 16.297,48
59286		Beni e Servizi soggetti a	€ 2.090.000,00	€ 0,00
60238		Altro	€ 0,00	€ 6.000,00
68190		Beni e Servizi soggetti a	€ 2.750,00	€ 0,00
72606		Anticipi Contrattuali soggetti a	€ 604.373,00	€ 0,00
51685	SLOVACCHIA	Beni e Servizi soggetti a	€ 2.827.551,76	€ 0,00
39490	SPAGNA	Beni e Servizi soggetti a	€ 31.790,93	€ 0,00
45432		Beni e Servizi non soggetti a	€ 0,00	€ 152.891,77
45432		Beni e Servizi soggetti a	€ 83.269,20	€ 0,00
47767		Beni e Servizi soggetti a	€ 111.308,85	€ 0,00
53703		Costi di riparazione	€ 0,00	€ 23.515,63
56418		Beni e Servizi soggetti a	€ 8.065,72	€ 0,00
58587		Beni e Servizi soggetti a	€ 428.656,69	€ 0,00
59438		Beni e Servizi soggetti a	€ 150.000,00	€ 0,00
60282		Beni e Servizi soggetti a	€ 81.800,00	€ 0,00
61740		Beni e Servizi soggetti a	€ 193.542,03	€ 0,00
64751		Beni e Servizi soggetti a	€ 243.000,00	€ 0,00
65847		Beni e Servizi soggetti a	€ 153.806,40	€ 0,00
66124		Beni e Servizi soggetti a	€ 836.359,20	€ 0,00
66436		Compensi intermediazione	€ 0,00	€ 39.000,00
67209		Beni e Servizi soggetti a	€ 206.200,00	€ 0,00
69387		Finanziamenti-	€ 0,00	€ 387.429,35
69784		Beni e Servizi soggetti a	€ 349.224,00	€ 0,00
72037		Beni e Servizi soggetti a	€ 16.968,00	€ 0,00
72369		Beni e Servizi soggetti a	€ 100,00	€ 0,00
72523		Anticipi Contrattuali soggetti a	€ 1.058.861,15	€ 0,00
72537		Beni e Servizi soggetti a	€ 100,00	€ 0,00
25557	STATI UNITI D'AMERICA	Beni e Servizi soggetti a	€ 17.808,00	€ 0,00
45308		Beni e Servizi soggetti a	€ 635.899,86	€ 0,00
46174		Beni e Servizi soggetti a	€ 39.042,31	€ 0,00
46667		Beni e Servizi soggetti a	€ 547.658,86	€ 0,00
47515		Oneri bancari	€ 0,00	€ 67,25
48119		Beni e Servizi soggetti a	€ 83.929,97	€ 0,00
49318		Beni e Servizi soggetti a	€ 174.502,97	€ 0,00
50100		Beni e Servizi soggetti a	€ 806.388,72	€ 0,00
51474		Beni e Servizi soggetti a	€ 1.627.995,41	€ 0,00
53239		Beni e Servizi soggetti a	€ 119.247,57	€ 0,00
56881		Beni e Servizi soggetti a	€ 536.656,00	€ 0,00
57572		Beni e Servizi soggetti a	€ 353.405,90	€ 0,00
57802		Beni e Servizi soggetti a	€ 422.090,09	€ 0,00
58065		Oneri bancari	€ 0,00	€ 4,41
59188		Compensi intermediazione	€ 0,00	€ 12.150,39
60071		Beni e Servizi soggetti a	€ 67.815,76	€ 0,00
60122		Beni e Servizi soggetti a	€ 149.562,34	€ 0,00
60659		Beni e Servizi soggetti a	€ 4.191,97	€ 0,00
61810		Beni e Servizi soggetti a	€ 51.256,75	€ 0,00
62137		Beni e Servizi soggetti a	€ 255.382,04	€ 0,00
62137		Compensi intermediazione	€ 0,00	€ 26.418,24
62767		Anticipi Contrattuali soggetti a	€ 2.263.808,00	€ 0,00

Ministero dell'Economia e delle Finanze

Dipartimento del Tesoro Direzione V - Ufficio VI

ELENCO TABELLE

Tabella EE

Operazioni disciplinate dall'art. 27, legge 09/07/1990, n. 185 -Smi - Relazione attività 2018

Esportazioni definitive per Autorizzazioni M.A.E. - Riepilogo dettagliato

Numero	Utilizzatore Finale	Causale	Importo Segnalazioni	Importi Acc. Segnalati
64652		Beni e Servizi soggetti a	€ 319.938,78	€ 0,00
64989		Beni e Servizi soggetti a	€ 724.139,17	€ 0,00
66157		Beni e Servizi soggetti a	€ 14.819,90	€ 0,00
66191		Beni e Servizi soggetti a	€ 492.333,60	€ 0,00
67946		Anticipi Contrattuali soggetti a	€ 255.057,92	€ 0,00
68902		Anticipi Contrattuali soggetti a	€ 104.968,83	€ 0,00
68902		Beni e Servizi soggetti a	€ 90.476,01	€ 0,00
69738		Beni e Servizi soggetti a	€ 613.200,00	€ 0,00
70071		Beni e Servizi soggetti a	€ 504.032,85	€ 0,00
70472		Beni e Servizi soggetti a	€ 10.975,40	€ 0,00
70768		Beni e Servizi soggetti a	€ 1.089.700,33	€ 0,00
40266	SVEZIA	Pagamento penali	€ 0,00	€ 32,06
56119		Costi non ricorrenti	€ 0,00	€ 17.700,00
66386		Beni e Servizi soggetti a	€ 184.447,00	€ 0,00
72319		Beni e Servizi soggetti a	€ 56.100,00	€ 0,00
58543	SVIZZERA	Beni e Servizi soggetti a	€ 36.135,77	€ 0,00
59307		Beni e Servizi soggetti a	€ 850.136,00	€ 0,00
66297		Beni e Servizi non soggetti a	€ 0,00	€ 2.367,69
48944	TAIWAN	Compensi intermediazione	€ 0,00	€ 18.871,20
64540		Beni e Servizi soggetti a	€ 1.994.760,00	€ 0,00
64540		Finanziamenti-	€ 0,00	€ 118.703,49
68550		Beni e Servizi soggetti a	€ 605.809,50	€ 0,00
45815	THAILANDIA	Beni e Servizi soggetti a	€ 247.800,00	€ 0,00
48263		Oneri bancari	€ 0,00	€ 230,00
49559		Beni e Servizi soggetti a	€ 1.445.662,50	€ 0,00
65364		Beni e Servizi soggetti a	€ 5.256,19	€ 0,00
48810	TUNISIA	Beni e Servizi soggetti a	€ 2.940.000,00	€ 0,00
25016	TURCHIA	Compensi intermediazione	€ 0,00	€ 3.892.253,46
49530		Beni e Servizi soggetti a	€ 1.400.000,00	€ 0,00
50965		Finanziamenti-	€ 0,00	€ 299.446,00
52528		Beni e Servizi soggetti a	€ 451,47	€ 0,00
55116		Beni e Servizi soggetti a	€ 62.448,00	€ 0,00
57088		Beni e Servizi soggetti a	€ 974.473,98	€ 0,00
57232		Beni e Servizi soggetti a	€ 23.337,90	€ 0,00
57232		Oneri bancari	€ 0,00	€ 85,00
57793		Beni e Servizi soggetti a	€ 5.572.755,57	€ 0,00
61238		Beni e Servizi non soggetti a	€ 0,00	€ 1.201.033,29
63515		Anticipi Contrattuali soggetti a	€ 11.447.200,00	€ 0,00
65620		Beni e Servizi soggetti a	€ 397.000,00	€ 0,00
65625		Finanziamenti-	€ 0,00	€ 79.866.000,00
65831		Beni e Servizi soggetti a	€ 170.670,00	€ 0,00
66146		Beni e Servizi soggetti a	€ 627.625,68	€ 0,00
67552		Beni e Servizi soggetti a	€ 4.279.500,00	€ 0,00
67621		Beni e Servizi soggetti a	€ 14.729,25	€ 0,00
69552		Beni e Servizi soggetti a	€ 147.959,90	€ 0,00
69643		Beni e Servizi soggetti a	€ 574.200,00	€ 0,00
70722		Beni e Servizi soggetti a	€ 586.276,18	€ 0,00
72554		Anticipi Contrattuali soggetti a	€ 29.300,00	€ 0,00
45121	TURKMENISTAN	Compensi intermediazione	€ 0,00	€ 30.639,00
52565	ZAMBIA	Anticipi Contrattuali soggetti a	€ 92.910.000,00	€ 0,00
52565		Finanziamenti-	€ 0,00	€ 83.130.200,00
44881	ALGERIA	Finanziamenti-Garanzie/altro	€ 0,00	€ 2.000.000,00

Ministero dell'Economia e delle Finanze

Dipartimento del Tesoro Direzione V - Ufficio VI

ELENCO TABELLE

Tabella EE

Operazioni disciplinate dall'art. 27, legge 09/07/1990, n. 185 -Smi - Relazione attività 2018

Esportazioni definitive per Autorizzazioni M.A.E. - Riepilogo dettagliato

Numero	Utilizzatore Finale	Causale	Importo Segnalazioni	Importi Acc. Segnalati
64853		Beni e Servizi soggetti a	€ 14.683,00	€ 0,00
25516	ARABIA SAUDITA	Beni e Servizi soggetti a	€ 42.583,21	€ 0,00
26817		Beni e Servizi soggetti a	€ 116.420,83	€ 0,00
30101		Altro	€ 0,00	€ 72.710,26
31357		Beni e Servizi soggetti a	€ 12.345,98	€ 0,00
42313		Beni e Servizi soggetti a	€ 1.166.475,78	€ 0,00
45560		Oneri bancari	€ 0,00	€ 4.290,00
46797		Beni e Servizi soggetti a	€ 316.341,90	€ 0,00
52752		Beni e Servizi soggetti a	€ 14.180.284,56	€ 0,00
54669		Costi di riparazione	€ 0,00	€ 39.200,00
55833		Altro	€ 0,00	€ 409.113,81
55833		Costi di riparazione	€ 0,00	€ 1.430.279,31
56746		Beni e Servizi soggetti a	€ 520.625,71	€ 0,00
57646		Costi di riparazione	€ 0,00	€ 7.905,00
58280		Costi di riparazione	€ 0,00	€ 21.750,00
58549		Costi di riparazione	€ 0,00	€ 256.140,00
59348		Beni e Servizi soggetti a	€ 1.049.550,00	€ 0,00
60056		Beni e Servizi soggetti a	€ 47.279,82	€ 0,00
60079		Beni e Servizi soggetti a	€ 21.758,00	€ 0,00
60118		Finanziamenti-	€ 0,00	€ 7.638.308,23
61528		Beni e Servizi soggetti a	€ 45.640,00	€ 0,00
71278		Beni e Servizi soggetti a	€ 239.059,00	€ 0,00
72296		Anticipi Contrattuali soggetti a	€ 949.830,00	€ 0,00
41298	ARGENTINA	Oneri bancari	€ 0,00	€ 24,22
59464		Beni e Servizi soggetti a	€ 4.391,00	€ 0,00
63687		Beni e Servizi soggetti a	€ 23.544,00	€ 0,00
47929	AUSTRALIA	Beni e Servizi soggetti a	€ 121.286,66	€ 0,00
52837		Oneri bancari	€ 0,00	€ 96,56
57486		Beni e Servizi soggetti a	€ 132.874,00	€ 0,00
60781		Beni e Servizi soggetti a	€ 41.787,79	€ 0,00
24990	AUSTRIA	Beni e Servizi soggetti a	€ 634.073,50	€ 0,00
28003		Finanziamenti-	€ 0,00	€ 3.069.278,96
39171		Beni e Servizi soggetti a	€ 7.802,20	€ 0,00
55822		Beni e Servizi soggetti a	€ 662.628,00	€ 0,00
63857		Beni e Servizi soggetti a	€ 16.973,31	€ 0,00
66710		Beni e Servizi soggetti a	€ 19.761,60	€ 0,00
60268	BAHREIN	Beni e Servizi soggetti a	€ 870.000,00	€ 0,00
53365	BANGLADESH	Finanziamenti-	€ 0,00	€ 913.834,00
59368		Finanziamenti-	€ 0,00	€ 946.464,00
66013		Beni e Servizi soggetti a	€ 177.648,60	€ 0,00
39520	BELGIO	Beni e Servizi soggetti a	€ 2.211.191,63	€ 0,00
53880		Beni e Servizi soggetti a	€ 280.302,70	€ 0,00
56747		Beni e Servizi soggetti a	€ 1.038,23	€ 0,00
62507		Beni e Servizi soggetti a	€ 54.304,02	€ 0,00
63144		Beni e Servizi soggetti a	€ 931.143,32	€ 0,00
63829		Beni e Servizi soggetti a	€ 16.500,00	€ 0,00
63847		Beni e Servizi soggetti a	€ 1.124,80	€ 0,00
63848		Beni e Servizi soggetti a	€ 31.900,00	€ 0,00
64008		Beni e Servizi soggetti a	€ 10.400,00	€ 0,00
64061		Costi non ricorrenti	€ 0,00	€ 10.980,00
64432		Beni e Servizi soggetti a	€ 21.888,00	€ 0,00
65783		Beni e Servizi soggetti a	€ 413.280,00	€ 0,00

Ministero dell'Economia e delle Finanze

Dipartimento del Tesoro Direzione V - Ufficio VI

ELENCO TABELLE

Tabella EE

Operazioni disciplinate dall'art. 27, legge 09/07/1990, n. 185 -Smi - Relazione attività 2018

Esportazioni definitive per Autorizzazioni M.A.E. - Riepilogo dettagliato

Numero	Utilizzatore Finale	Causale	Importo Segnalazioni	Importi Acc. Segnalati
69255		Beni e Servizi soggetti a	€ 150.232,00	€ 0,00
69728		Beni e Servizi soggetti a	€ 102.672,00	€ 0,00
68102	BOLIVIA	Beni e Servizi soggetti a	€ 3.718,26	€ 0,00
28542	BRASILE	Beni e Servizi soggetti a	€ 265.179,60	€ 0,00
36463		Beni e Servizi soggetti a	€ 2.576.500,00	€ 0,00
50436		Beni e Servizi soggetti a	€ 15.135,63	€ 0,00
53786		Beni e Servizi soggetti a	€ 104.950,51	€ 0,00
58867		Beni e Servizi soggetti a	€ 186.352,30	€ 0,00
58970		Beni e Servizi soggetti a	€ 7.326.471,22	€ 0,00
59554		Beni e Servizi soggetti a	€ 2.000,00	€ 0,00
60406		Compensi intermediazione	€ 0,00	€ 1.052,54
61499		Beni e Servizi soggetti a	€ 64.322,40	€ 0,00
62983		Beni e Servizi soggetti a	€ 38.593,75	€ 0,00
65017		Compensi intermediazione	€ 0,00	€ 117.198,12
65426		Beni e Servizi soggetti a	€ 16.953,57	€ 0,00
65922		Beni e Servizi soggetti a	€ 39.988,82	€ 0,00
67064		Beni e Servizi soggetti a	€ 726.694,39	€ 0,00
69120		Beni e Servizi soggetti a	€ 29.875,00	€ 0,00
54256	CANADA	Beni e Servizi soggetti a	€ 363.361,20	€ 0,00
66966		Beni e Servizi soggetti a	€ 4.483.062,55	€ 0,00
53326	CILE	Beni e Servizi soggetti a	€ 19.947,00	€ 0,00
53782		Beni e Servizi non soggetti a	€ 0,00	€ 122.733,80
67099		Beni e Servizi soggetti a	€ 1.276,90	€ 0,00
68184		Compensi intermediazione	€ 0,00	€ 2.190,05
58210	COLOMBIA	Compensi intermediazione	€ 0,00	€ 55.896,89
40697	COREA DEL SUD	Compensi intermediazione	€ 0,00	€ 3.220,96
40755		Compensi intermediazione	€ 0,00	€ 14.180,16
45528		Compensi intermediazione	€ 0,00	€ 108.551,40
55324		Oneri bancari	€ 0,00	€ 648,99
57247		Beni e Servizi soggetti a	€ 109.500,00	€ 0,00
59854		Oneri bancari	€ 0,00	€ 40,00
60682		Finanziamenti-	€ 0,00	€ 7.126.559,68
67615		Compensi intermediazione	€ 0,00	€ 4.230,00
68704		Finanziamenti-	€ 0,00	€ 1.071.471,50
70429		Beni e Servizi soggetti a	€ 130.144,50	€ 0,00
70439		Beni e Servizi soggetti a	€ 8.548,00	€ 0,00
71903		Oneri bancari	€ 0,00	€ 20,00
72215		Finanziamenti-	€ 0,00	€ 82.085,60
63505	CROAZIA	Beni e Servizi soggetti a	€ 600,00	€ 0,00
46875	DANIMARCA	Costi di riparazione	€ 0,00	€ 17.339,00
62567		Beni e Servizi soggetti a	€ 49.366,51	€ 0,00
65113		Beni e Servizi soggetti a	€ 370.581,90	€ 0,00
73578		Beni e Servizi soggetti a	€ 8.450,00	€ 0,00
43953	ECUADOR	Altro	€ 0,00	€ 38.353,36
43688	EGITTO	Beni e Servizi soggetti a	€ 9.989,00	€ 0,00
49989		Altro	€ 0,00	€ 1.905,00
50716		Compensi intermediazione	€ 0,00	€ 500.000,01
55464		Beni e Servizi soggetti a	€ 1.857.463,55	€ 0,00
58136		Beni e Servizi soggetti a	€ 2.186.625,10	€ 0,00
60131		Beni e Servizi soggetti a	€ 899.538,80	€ 0,00
64154		Compensi intermediazione	€ 0,00	€ 187.278,82
65006		Finanziamenti-	€ 0,00	€ 13.300.000,00

Ministero dell'Economia e delle Finanze

Dipartimento del Tesoro Direzione V - Ufficio VI

ELENCO TABELLE

Tabella EE

Operazioni disciplinate dall'art. 27, legge 09/07/1990, n. 185 -Smi - Relazione attività 2018

Esportazioni definitive per Autorizzazioni M.A.E. - Riepilogo dettagliato

Numero	Utilizzatore Finale	Causale	Importo Segnalazioni	Importi Acc. Segnalati
68444	EL SALVADOR	Compensi intermediazione	€ 0,00	€ 879,00
69553		Beni e Servizi soggetti a	€ 71.092,50	€ 0,00
18585	EMIRATI ARABI UNITI	Beni e Servizi soggetti a	€ 7.841,25	€ 0,00
37429		Beni e Servizi soggetti a	€ 2.946.105,42	€ 0,00
43036		Finanziamenti-	€ 0,00	€ 1.625.280,00
45451		Compensi intermediazione	€ 0,00	€ 23.940,00
60231		Beni e Servizi soggetti a	€ 2.291.168,00	€ 0,00
63790		Pagamento penali	€ 0,00	€ 95.872,00
68040		Altro	€ 0,00	€ 88.691,80
70184		Anticipi Contrattuali soggetti a	€ 155.143,20	€ 0,00
56258	FILIPPINE	Pagamento penali	€ 0,00	€ 3.060,86
58965		Beni e Servizi soggetti a	€ 542.100,00	€ 0,00
58965		Compensi intermediazione	€ 0,00	€ 90.350,00
58988		Beni e Servizi soggetti a	€ 3.826.422,43	€ 0,00
58988		Compensi intermediazione	€ 0,00	€ 168.459,28
65834		Beni e Servizi soggetti a	€ 54.506,28	€ 0,00
69198		Beni e Servizi soggetti a	€ 6.356,34	€ 0,00
39079	FINLANDIA	Beni e Servizi soggetti a	€ 351.522,52	€ 0,00
20780	FRANCIA	Altro	€ 0,00	€ 9.044,70
27295		Beni e Servizi soggetti a	€ 29.375,66	€ 0,00
31527		Altro	€ 0,00	€ 608.927,63
34811		Beni e Servizi soggetti a	€ 28.780,07	€ 0,00
35929		Beni e Servizi soggetti a	€ 94.057,04	€ 0,00
40298		Beni e Servizi soggetti a	€ 2.047.612,09	€ 0,00
44332		Costi di riparazione	€ 0,00	€ 116.900,00
46196		Beni e Servizi soggetti a	€ 11.646,79	€ 0,00
48333		Beni e Servizi soggetti a	€ 269.611,22	€ 0,00
49967		Beni e Servizi soggetti a	€ 92.333,35	€ 0,00
50267		Pagamento penali	€ 0,00	€ 16.414,00
51929		Beni e Servizi soggetti a	€ 28.000,00	€ 0,00
55109		Costi di riparazione	€ 0,00	€ 15.100,00
56565		Costi di riparazione	€ 0,00	€ 31.435,00
57482		Beni e Servizi soggetti a	€ 42.688,14	€ 0,00
58422		Beni e Servizi soggetti a	€ 58.171,00	€ 0,00
58712		Beni e Servizi non soggetti a	€ 0,00	€ 27.955,90
59253		Beni e Servizi soggetti a	€ 195.902,37	€ 0,00
59395		Beni e Servizi soggetti a	€ 31.500,00	€ 0,00
59679		Pagamento penali	€ 0,00	€ 6.651,80
60744		Costi di riparazione	€ 0,00	€ 242.500,00
61368		Costi di riparazione	€ 0,00	€ 26.040,00
61688		Beni e Servizi soggetti a	€ 307.520,10	€ 0,00
61695		Beni e Servizi soggetti a	€ 933.210,00	€ 0,00
62034		Beni e Servizi soggetti a	€ 6.000,00	€ 0,00
62737		Beni e Servizi soggetti a	€ 341.538,17	€ 0,00
63135		Costi di riparazione	€ 0,00	€ 70.825,92
63759		Beni e Servizi soggetti a	€ 4.800,00	€ 0,00
64150		Beni e Servizi soggetti a	€ 8.050,00	€ 0,00
65057		Beni e Servizi soggetti a	€ 7.100,00	€ 0,00
65551		Beni e Servizi soggetti a	€ 159.336,21	€ 0,00
67075		Beni e Servizi soggetti a	€ 29.488,92	€ 0,00
67079		Beni e Servizi non soggetti a	€ 0,00	€ 309.379,01
67890		Pagamento penali	€ 0,00	€ 66.762,00

Ministero dell'Economia e delle Finanze

Dipartimento del Tesoro Direzione V - Ufficio VI

ELENCO TABELLE

Tabella EE

Operazioni disciplinate dall'art. 27, legge 09/07/1990, n. 185 -Smi - Relazione attività 2018

Esportazioni definitive per Autorizzazioni M.A.E. - Riepilogo dettagliato

Numero	Utilizzatore Finale	Causale	Importo Segnalazioni	Importi Acc. Segnalati
68427		Beni e Servizi soggetti a	€ 229.063,00	€ 0,00
68616		Beni e Servizi soggetti a	€ 1.500,00	€ 0,00
69121		Beni e Servizi soggetti a	€ 12.650,55	€ 0,00
69458		Beni e Servizi soggetti a	€ 1.099.551,60	€ 0,00
69779		Beni e Servizi soggetti a	€ 56.215,00	€ 0,00
70374		Beni e Servizi soggetti a	€ 128.440,00	€ 0,00
70377		Beni e Servizi soggetti a	€ 31.790,00	€ 0,00
20327	GERMANIA	Beni e Servizi soggetti a	€ 4.338.248,67	€ 0,00
34471		Beni e Servizi soggetti a	€ 19.461,00	€ 0,00
39182		Altro	€ 0,00	€ 433.462,64
45367		Beni e Servizi soggetti a	€ 20.118,11	€ 0,00
45626		Beni e Servizi soggetti a	€ 1.369.949,91	€ 0,00
46350		Beni e Servizi soggetti a	€ 31.481,00	€ 0,00
51097		Beni e Servizi soggetti a	€ 172.443,82	€ 0,00
51399		Beni e Servizi soggetti a	€ 4.366,84	€ 0,00
51516		Costi di riparazione	€ 0,00	€ 24.545,00
52526		Costi di riparazione	€ 0,00	€ 189.564,00
52551		Beni e Servizi soggetti a	€ 417.106,99	€ 0,00
54673		Beni e Servizi soggetti a	€ 167.733,42	€ 0,00
56058		Beni e Servizi soggetti a	€ 883.730,50	€ 0,00
57121		Beni e Servizi non soggetti a	€ 0,00	€ 7.307,20
57269		Beni e Servizi soggetti a	€ 169.643,20	€ 0,00
57291		Anticipi Contrattuali soggetti a	€ 102.000,00	€ 0,00
57296		Costi non ricorrenti	€ 0,00	€ 93.150,00
58199		Beni e Servizi soggetti a	€ 11.140,00	€ 0,00
58526		Costi non ricorrenti	€ 0,00	€ 1.090,00
58610		Beni e Servizi soggetti a	€ 3.623.099,63	€ 0,00
58647		Beni e Servizi soggetti a	€ 21.105,00	€ 0,00
59356		Costi di riparazione	€ 0,00	€ 1.962.212,33
61681		Finanziamenti-	€ 0,00	€ 190.589,60
61779		Beni e Servizi soggetti a	€ 15.851.388,72	€ 0,00
62035		Beni e Servizi soggetti a	€ 18.777,80	€ 0,00
62911		Beni e Servizi soggetti a	€ 440.946,00	€ 0,00
63053		Beni e Servizi soggetti a	€ 78.663,10	€ 0,00
63250		Beni e Servizi soggetti a	€ 5.000,00	€ 0,00
63270		Beni e Servizi soggetti a	€ 111.391,36	€ 0,00
63525		Beni e Servizi soggetti a	€ 11.710,54	€ 0,00
63875		Beni e Servizi soggetti a	€ 29.333,92	€ 0,00
63920		Beni e Servizi soggetti a	€ 438.741,01	€ 0,00
63986		Beni e Servizi soggetti a	€ 636.261,55	€ 0,00
64665		Beni e Servizi soggetti a	€ 831.275,00	€ 0,00
65292		Finanziamenti-Garanzie/altro	€ 0,00	€ 21.045,00
65292		Trasporto/Nolo e	€ 0,00	€ 4.140,00
65652		Beni e Servizi soggetti a	€ 597.049,15	€ 0,00
65893		Anticipi Contrattuali soggetti a	€ 693.677,35	€ 0,00
66479		Trasporto/Nolo e	€ 0,00	€ 1.240,00
67349		Beni e Servizi soggetti a	€ 2.045,76	€ 0,00
67349		Costi non ricorrenti	€ 0,00	€ 600,00
67484		Beni e Servizi soggetti a	€ 1.511.419,11	€ 0,00
67705		Beni e Servizi soggetti a	€ 404.549,20	€ 0,00
67995		Beni e Servizi soggetti a	€ 199.573,36	€ 0,00
68101		Costi di riparazione	€ 0,00	€ 535,00

Ministero dell'Economia e delle Finanze

Dipartimento del Tesoro Direzione V - Ufficio VI

ELENCO TABELLE

Tabella EE

Operazioni disciplinate dall'art. 27, legge 09/07/1990, n. 185 -Smi - Relazione attività 2018

Esportazioni definitive per Autorizzazioni M.A.E. - Riepilogo dettagliato

Numero	Utilizzatore Finale	Causale	Importo Segnalazioni	Importi Acc. Segnalati
68372		Beni e Servizi soggetti a	€ 9.282,43	€ 0,00
68810		Finanziamenti-	€ 0,00	€ 64.700,00
70213		Beni e Servizi soggetti a	€ 23.600,00	€ 0,00
70301		Beni e Servizi soggetti a	€ 48.000,00	€ 0,00
70624		Beni e Servizi soggetti a	€ 1.140,00	€ 0,00
70986		Beni e Servizi soggetti a	€ 4.762,35	€ 0,00
71004		Beni e Servizi soggetti a	€ 147.940,62	€ 0,00
71020		Anticipi Contrattuali soggetti a	€ 364.050,00	€ 0,00
71687		Costi di riparazione	€ 0,00	€ 12.783,09
47185	GIAPPONE	Compensi intermediazione	€ 0,00	€ 12.874,05
54156		Beni e Servizi soggetti a	€ 1.960.725,00	€ 0,00
54156		Oneri bancari	€ 0,00	€ 86,00
66029		Beni e Servizi soggetti a	€ 60.750,00	€ 0,00
70795		Beni e Servizi soggetti a	€ 4.580,00	€ 0,00
59073	GIORDANIA	Beni e Servizi soggetti a	€ 203.880,00	€ 0,00
63869		Beni e Servizi soggetti a	€ 1.548.228,00	€ 0,00
48498	GRECIA	Altro	€ 0,00	€ 2.436.220,00
64710		Compensi intermediazione	€ 0,00	€ 756,20
71247		Beni e Servizi soggetti a	€ 4.682,70	€ 0,00
40422	INDIA	Oneri bancari	€ 0,00	€ 50,00
50488		Finanziamenti-	€ 0,00	€ 85.056,00
52688		Oneri bancari	€ 0,00	€ 50,43
53540		Pagamento penali	€ 0,00	€ 86.388,80
53763		Costi di riparazione	€ 0,00	€ 29.821,00
59920		Compensi intermediazione	€ 0,00	€ 17.604,17
60649		Beni e Servizi soggetti a	€ 439.534,55	€ 0,00
61068		Beni e Servizi soggetti a	€ 21.741,81	€ 0,00
61187		Costi di riparazione	€ 0,00	€ 6.308,00
62591		Trasporto/Nolo e	€ 0,00	€ 100.000,00
65266		Beni e Servizi soggetti a	€ 198.060,96	€ 0,00
65266		Oneri bancari	€ 0,00	€ 238,00
66172		Finanziamenti-	€ 0,00	€ 18.320,00
68167		Oneri bancari	€ 0,00	€ 20,00
68302		Finanziamenti-	€ 0,00	€ 236.574,00
70564		Finanziamenti-	€ 0,00	€ 23.025,00
70564		Oneri bancari	€ 0,00	€ 70,20
57727	INDONESIA	Beni e Servizi soggetti a	€ 1.420.000,00	€ 0,00
59479		Anticipi Contrattuali soggetti a	€ 3.351.750,00	€ 0,00
59483		Anticipi Contrattuali soggetti a	€ 3.233.569,19	€ 0,00
59483		Compensi intermediazione	€ 0,00	€ 426.780,00
62626		Beni e Servizi soggetti a	€ 1.135.000,00	€ 0,00
65607		Beni e Servizi soggetti a	€ 1.326.340,00	€ 0,00
68504		Anticipi Contrattuali soggetti a	€ 1.327.500,00	€ 0,00
69298		Beni e Servizi soggetti a	€ 547.800,00	€ 0,00
35925	ISRAELE	Pagamento penali	€ 0,00	€ 77.924,67
42296		Oneri bancari	€ 0,00	€ 309,22
52434		Beni e Servizi soggetti a	€ 11.535,83	€ 0,00
59070		Beni e Servizi soggetti a	€ 9.536,73	€ 0,00
64554		Beni e Servizi soggetti a	€ 64.800,00	€ 0,00
60838	KAZAKISTAN	Compensi intermediazione	€ 0,00	€ 2.700,00
70777		Anticipi Contrattuali soggetti a	€ 11.640,00	€ 0,00
71515		Beni e Servizi soggetti a	€ 4.200,00	€ 0,00

Ministero dell'Economia e delle Finanze

Dipartimento del Tesoro Direzione V - Ufficio VI

ELENCO TABELLE

Tabella EE

Operazioni disciplinate dall'art. 27, legge 09/07/1990, n. 185 -Smi - Relazione attività 2018

Esportazioni definitive per Autorizzazioni M.A.E. - Riepilogo dettagliato

Numero	Utilizzatore Finale	Causale	Importo Segnalazioni	Importi Acc. Segnalati
49433	KENYA	Compensi intermediazione	€ 0,00	€ 38.643,00
56692		Anticipi Contrattuali soggetti a	€ 67.177.325,60	€ 0,00
58874		Beni e Servizi soggetti a	€ 1.393.100,00	€ 0,00
42176	KUWAIT	Finanziamenti-	€ 0,00	€ 3.738.568,00
45137		Finanziamenti-	€ 0,00	€ 73.591.875,33
69675		Beni e Servizi soggetti a	€ 18.147,20	€ 0,00
72290	LIBANO	Anticipi Contrattuali soggetti a	€ 7.452,00	€ 0,00
50693	LITUANIA	Finanziamenti-	€ 0,00	€ 700.050,00
73273		Finanziamenti-	€ 0,00	€ 365.000,00
64681	LUSSEMBURGO	Pagamento penali	€ 0,00	€ 3.969,60
43164	MALAYSIA	Beni e Servizi soggetti a	€ 1.565.700,00	€ 0,00
44280		Anticipi Contrattuali soggetti a	€ 1.200.000,00	€ 0,00
62413		Anticipi Contrattuali soggetti a	€ 1.200.000,00	€ 0,00
48414	MAROCCO	Beni e Servizi non soggetti a	€ 0,00	€ 192,15
61137		Beni e Servizi soggetti a	€ 134.741,80	€ 0,00
62404		Finanziamenti-	€ 0,00	€ 1.255.020,00
67143		Beni e Servizi soggetti a	€ 14.848,23	€ 0,00
69830		Beni e Servizi soggetti a	€ 6.239,73	€ 0,00
37188	MESSICO	Compensi intermediazione	€ 0,00	€ 3.678,84
40004		Compensi intermediazione	€ 0,00	€ 44.693,00
49914		Beni e Servizi soggetti a	€ 10.052,27	€ 0,00
60095	NEPAL	Altro	€ 0,00	€ 3.682,00
60095		Beni e Servizi soggetti a	€ 5.593.697,40	€ 0,00
71214		Beni e Servizi non soggetti a	€ 0,00	€ 4.000,00
55941	NORVEGIA	Beni e Servizi soggetti a	€ 1.715.274,51	€ 0,00
58013		Beni e Servizi soggetti a	€ 27.469,04	€ 0,00
70453		Beni e Servizi soggetti a	€ 12.302,14	€ 0,00
71719		Beni e Servizi soggetti a	€ 40.309,19	€ 0,00
71963		Beni e Servizi soggetti a	€ 108.886,32	€ 0,00
73402		Finanziamenti-	€ 0,00	€ 764.809,20
33376	NUOVA ZELANDA	Beni e Servizi soggetti a	€ 3.189.876,75	€ 0,00
52978	OMAN	Trasporto/Nolo e	€ 0,00	€ 21.000,00
55967		Costi di riparazione	€ 0,00	€ 18.186,00
56853		Beni e Servizi soggetti a	€ 31.285,65	€ 0,00
57112		Beni e Servizi soggetti a	€ 429.017,02	€ 0,00
66005		Trasporto/Nolo e	€ 0,00	€ 65.000,00
66046		Compensi intermediazione	€ 0,00	€ 22.500,00
69785		Beni e Servizi soggetti a	€ 35.122,03	€ 0,00
21468	PAESI BASSI	Altro	€ 0,00	€ 61.500,80
44767		Compensi intermediazione	€ 0,00	€ 150,00
54040		Beni e Servizi soggetti a	€ 56.945,70	€ 0,00
54702		Beni e Servizi soggetti a	€ 990.148,08	€ 0,00
65611		Beni e Servizi soggetti a	€ 152.302,00	€ 0,00
22295	PAESI NATO	Beni e Servizi soggetti a	€ 22.952,60	€ 0,00
28846		Altro	€ 0,00	€ 16.656,56
49058		Beni e Servizi soggetti a	€ 10.059,05	€ 0,00
49775		Beni e Servizi soggetti a	€ 366.575,13	€ 0,00
50201		Beni e Servizi soggetti a	€ 93.879,84	€ 0,00
54068		Beni e Servizi soggetti a	€ 74.670,78	€ 0,00
63060		Altro	€ 0,00	€ 14.939,65
29819	PAKISTAN	Beni e Servizi soggetti a	€ 483.560,82	€ 0,00
40330		Beni e Servizi soggetti a	€ 57.854,73	€ 0,00

Ministero dell'Economia e delle Finanze

Dipartimento del Tesoro Direzione V - Ufficio VI

ELENCO TABELLE

Tabella EE

Operazioni disciplinate dall'art. 27, legge 09/07/1990, n. 185 -Smi - Relazione attività 2018

Esportazioni definitive per Autorizzazioni M.A.E. - Riepilogo dettagliato

Numero	Utilizzatore Finale	Causale	Importo Segnalazioni	Importi Acc. Segnalati
43647		Beni e Servizi soggetti a	€ 279.735,39	€ 0,00
43946		Finanziamenti-	€ 0,00	€ 21.721,65
50991		Finanziamenti-	€ 0,00	€ 1.512,00
64129		Costi di riparazione	€ 0,00	€ 176.523,59
65005		Compensi intermediazione	€ 0,00	€ 70.687,53
67617	PANAMA	Compensi intermediazione	€ 0,00	€ 280,00
43704	PERU'	Compensi intermediazione	€ 0,00	€ 2.645.831,52
48804		Compensi intermediazione	€ 0,00	€ 4.133,22
54208		Oneri bancari	€ 0,00	€ 334,74
49564	POLONIA	Finanziamenti-Garanzie/altro	€ 0,00	€ 25.796.393,98
70696		Anticipi Contrattuali soggetti a	€ 600.222,64	€ 0,00
34176	QATAR	Altro	€ 0,00	€ 28,01
39856		Beni e Servizi soggetti a	€ 12.749.600,00	€ 0,00
51538		Finanziamenti-Garanzie/altro	€ 0,00	€ 46.250.000,00
28215	REGNO UNITO	Beni e Servizi soggetti a	€ 169.247,80	€ 0,00
36943		Altro	€ 0,00	€ 19.488,20
39498		Beni e Servizi soggetti a	€ 210.896,82	€ 0,00
42650		Beni e Servizi soggetti a	€ 2.753,44	€ 0,00
45093		Beni e Servizi soggetti a	€ 1.498,72	€ 0,00
45708		Beni e Servizi soggetti a	€ 350.759,86	€ 0,00
45759		Beni e Servizi soggetti a	€ 75.197,25	€ 0,00
48005		Beni e Servizi soggetti a	€ 191.730,32	€ 0,00
49736		Beni e Servizi soggetti a	€ 334.841,86	€ 0,00
51475		Costi di riparazione	€ 0,00	€ 12.450,00
51980		Costi di riparazione	€ 0,00	€ 121.050,00
55987		Altro	€ 0,00	€ 2.839,40
56510		Beni e Servizi soggetti a	€ 109.640,00	€ 0,00
56702		Altro	€ 0,00	€ 18.733,08
56834		Beni e Servizi soggetti a	€ 121.963,98	€ 0,00
57171		Beni e Servizi soggetti a	€ 1.098,01	€ 0,00
57580		Beni e Servizi soggetti a	€ 26.139,00	€ 0,00
58646		Beni e Servizi soggetti a	€ 107.982,20	€ 0,00
58722		Beni e Servizi soggetti a	€ 5.832,90	€ 0,00
60673		Beni e Servizi soggetti a	€ 939,00	€ 0,00
61670		Beni e Servizi soggetti a	€ 182.558,00	€ 0,00
61872		Compensi intermediazione	€ 0,00	€ 29.600,00
62068		Beni e Servizi soggetti a	€ 36.399,01	€ 0,00
62146		Beni e Servizi soggetti a	€ 244.883,75	€ 0,00
62624		Beni e Servizi soggetti a	€ 12.000,00	€ 0,00
62867		Beni e Servizi soggetti a	€ 26.338,12	€ 0,00
63173		Beni e Servizi soggetti a	€ 280.956,00	€ 0,00
63510		Beni e Servizi soggetti a	€ 5.468,36	€ 0,00
64364		Beni e Servizi soggetti a	€ 18.603,32	€ 0,00
64807		Beni e Servizi soggetti a	€ 71.914,14	€ 0,00
64826		Beni e Servizi soggetti a	€ 54.711,31	€ 0,00
65504		Beni e Servizi soggetti a	€ 35.112,00	€ 0,00
66027		Finanziamenti-	€ 0,00	€ 13.220,00
66373		Beni e Servizi soggetti a	€ 4.105,82	€ 0,00
66419		Beni e Servizi soggetti a	€ 35.768,40	€ 0,00
66420		Anticipi Contrattuali soggetti a	€ 45.822,30	€ 0,00
66482		Beni e Servizi soggetti a	€ 3.561,25	€ 0,00
67086		Beni e Servizi soggetti a	€ 3.901,00	€ 0,00

Ministero dell'Economia e delle Finanze

Dipartimento del Tesoro Direzione V - Ufficio VI

ELENCO TABELLE

Tabella EE

Operazioni disciplinate dall'art. 27, legge 09/07/1990, n. 185 -Smi - Relazione attività 2018

Esportazioni definitive per Autorizzazioni M.A.E. - Riepilogo dettagliato

Numero	Utilizzatore Finale	Causale	Importo Segnalazioni	Importi Acc. Segnalati
67200		Beni e Servizi soggetti a	€ 1.777.571,00	€ 0,00
67468		Beni e Servizi soggetti a	€ 99.773,42	€ 0,00
67869		Beni e Servizi soggetti a	€ 969,72	€ 0,00
68035		Beni e Servizi soggetti a	€ 7.002,00	€ 0,00
68170		Beni e Servizi soggetti a	€ 100.000,00	€ 0,00
68194		Costi di riparazione	€ 0,00	€ 3.685,00
68264		Beni e Servizi soggetti a	€ 1.831,47	€ 0,00
68282		Beni e Servizi soggetti a	€ 1.383,36	€ 0,00
68373		Beni e Servizi soggetti a	€ 311.623,65	€ 0,00
69139		Beni e Servizi soggetti a	€ 150.069,00	€ 0,00
69253		Beni e Servizi soggetti a	€ 3.841,02	€ 0,00
69261		Beni e Servizi soggetti a	€ 544,81	€ 0,00
69638		Beni e Servizi soggetti a	€ 48.360,00	€ 0,00
69645		Beni e Servizi soggetti a	€ 1.691,39	€ 0,00
70177		Beni e Servizi soggetti a	€ 3.586,76	€ 0,00
70245		Beni e Servizi soggetti a	€ 16.114,00	€ 0,00
70574		Beni e Servizi soggetti a	€ 5.040,00	€ 0,00
71644		Costi di riparazione	€ 0,00	€ 8.750,00
71697		Costi di riparazione	€ 0,00	€ 557,59
71746		Beni e Servizi soggetti a	€ 637.525,00	€ 0,00
71746		Costi non ricorrenti	€ 0,00	€ 39.000,00
72388		Beni e Servizi soggetti a	€ 11.648,68	€ 0,00
73504		Anticipi Contrattuali soggetti a	€ 225.600,00	€ 0,00
63024	REPUBBLICA CECA	Anticipi Contrattuali soggetti a	€ 252.000,00	€ 0,00
73270		Beni e Servizi soggetti a	€ 270.000,00	€ 0,00
28370	ROMANIA	Beni e Servizi soggetti a	€ 8.867,00	€ 0,00
57403		Beni e Servizi soggetti a	€ 290.753,34	€ 0,00
63291		Finanziamenti-	€ 0,00	€ 103.478,75
39855	SINGAPORE	Anticipi Contrattuali soggetti a	€ 410.000,00	€ 0,00
39855		Finanziamenti-	€ 0,00	€ 1.449.560,52
40461		Compensi intermediazione	€ 0,00	€ 3.555,00
50136		Beni e Servizi non soggetti a	€ 0,00	€ 2.950,00
51804		Beni e Servizi soggetti a	€ 2.961.271,00	€ 0,00
52605		Finanziamenti-	€ 0,00	€ 372.000,00
58253		Beni e Servizi soggetti a	€ 13.242,45	€ 0,00
59286		Finanziamenti-	€ 0,00	€ 522.500,00
68230		Finanziamenti-	€ 0,00	€ 617.400,00
69896		Beni e Servizi soggetti a	€ 1.740,00	€ 0,00
71295		Finanziamenti-	€ 0,00	€ 63.707,77
72606		Finanziamenti-	€ 0,00	€ 120.874,60
21816	SPAGNA	Beni e Servizi soggetti a	€ 98.875,37	€ 0,00
21816		Compensi intermediazione	€ 0,00	€ 4.449,39
22444		Finanziamenti-	€ 0,00	€ 19.259,94
39490		Beni e Servizi non soggetti a	€ 0,00	€ 3.105,62
51895		Compensi intermediazione	€ 0,00	€ 728,80
54536		Compensi intermediazione	€ 0,00	€ 137.348,75
62409		Beni e Servizi soggetti a	€ 30.295,62	€ 0,00
63989		Beni e Servizi soggetti a	€ 290.323,44	€ 0,00
64104		Beni e Servizi non soggetti a	€ 0,00	€ 40.000,00
64827		Beni e Servizi soggetti a	€ 23.088,00	€ 0,00
64943		Costi di riparazione	€ 0,00	€ 9.322,00
65281		Costi di riparazione	€ 0,00	€ 4.784,34

Ministero dell'Economia e delle Finanze

Dipartimento del Tesoro Direzione V - Ufficio VI

ELENCO TABELLE

Tabella EE

Operazioni disciplinate dall'art. 27, legge 09/07/1990, n. 185 -Smi - Relazione attività 2018

Esportazioni definitive per Autorizzazioni M.A.E. - Riepilogo dettagliato

Numero	Utilizzatore Finale	Causale	Importo Segnalazioni	Importi Acc. Segnalati
67090		Beni e Servizi soggetti a	€ 145.520,00	€ 0,00
67416		Beni e Servizi soggetti a	€ 136.000,00	€ 0,00
67482		Beni e Servizi soggetti a	€ 54.750,00	€ 0,00
67838		Anticipi Contrattuali soggetti a	€ 1.091.250,00	€ 0,00
68202		Beni e Servizi soggetti a	€ 142.552,40	€ 0,00
69040		Beni e Servizi soggetti a	€ 153.000,00	€ 0,00
69999		Finanziamenti-	€ 0,00	€ 5.100,00
70509		Trasporto/Nolo e	€ 0,00	€ 2.500,00
71819		Beni e Servizi soggetti a	€ 1.672,88	€ 0,00
48159	SRI LANKA	Compensi intermediazione	€ 0,00	€ 3.855,00
41838	STATI UNITI D'AMERICA	Beni e Servizi soggetti a	€ 504.445,40	€ 0,00
43149		Beni e Servizi soggetti a	€ 34.264,74	€ 0,00
43633		Beni e Servizi soggetti a	€ 338.676,59	€ 0,00
44286		Costi di riparazione	€ 0,00	€ 1.848,19
46883		Beni e Servizi soggetti a	€ 71.691,20	€ 0,00
51023		Beni e Servizi soggetti a	€ 234.694,23	€ 0,00
52553		Beni e Servizi soggetti a	€ 137.830,02	€ 0,00
53016		Beni e Servizi soggetti a	€ 1.221.815,76	€ 0,00
57131		Beni e Servizi soggetti a	€ 12.749,57	€ 0,00
58788		Beni e Servizi non soggetti a	€ 0,00	€ 4.522,80
58964		Compensi intermediazione	€ 0,00	€ 3.197,76
59916		Beni e Servizi soggetti a	€ 255.838,02	€ 0,00
60170		Beni e Servizi soggetti a	€ 3.329.776,60	€ 0,00
60938		Beni e Servizi soggetti a	€ 90.020,49	€ 0,00
62166		Beni e Servizi soggetti a	€ 9.842,04	€ 0,00
62956		Beni e Servizi soggetti a	€ 1.189.363,34	€ 0,00
64654		Beni e Servizi soggetti a	€ 60.601,96	€ 0,00
65322		Beni e Servizi soggetti a	€ 90.822,10	€ 0,00
66171		Beni e Servizi soggetti a	€ 388.281,67	€ 0,00
66186		Beni e Servizi soggetti a	€ 692.790,39	€ 0,00
67147		Compensi intermediazione	€ 0,00	€ 56.168,48
67853		Beni e Servizi soggetti a	€ 9.777,05	€ 0,00
69181		Compensi intermediazione	€ 0,00	€ 232,68
69623		Beni e Servizi soggetti a	€ 26.650,83	€ 0,00
70464		Anticipi Contrattuali soggetti a	€ 201.159,54	€ 0,00
51323	SVEZIA	Beni e Servizi soggetti a	€ 1.185.122,23	€ 0,00
68946		Beni e Servizi soggetti a	€ 497.825,00	€ 0,00
55320	SVIZZERA	Beni e Servizi soggetti a	€ 120.078,40	€ 0,00
65002		Beni e Servizi soggetti a	€ 1.730.983,78	€ 0,00
66972		Beni e Servizi soggetti a	€ 66.000,00	€ 0,00
67602		Beni e Servizi non soggetti a	€ 0,00	€ 1.270,00
67898		Beni e Servizi soggetti a	€ 300.192,18	€ 0,00
58578	TAIWAN	Beni e Servizi soggetti a	€ 975.566,55	€ 0,00
64540		Finanziamenti-	€ 0,00	€ 59.850,00
40897	THAILANDIA	Beni e Servizi soggetti a	€ 30.861,00	€ 0,00
48263		Compensi intermediazione	€ 0,00	€ 12.142,00
57834		Beni e Servizi soggetti a	€ 1.558.215,00	€ 0,00
58192		Beni e Servizi soggetti a	€ 13.234.500,00	€ 0,00
58383		Beni e Servizi soggetti a	€ 1.516.568,00	€ 0,00
58383		Compensi intermediazione	€ 0,00	€ 9.478,55
60148		Anticipi Contrattuali soggetti a	€ 1.459.800,00	€ 0,00
66812		Beni e Servizi soggetti a	€ 16.450,00	€ 0,00

Ministero dell'Economia e delle Finanze

Dipartimento del Tesoro Direzione V - Ufficio VI

ELENCO TABELLE

Tabella EE

Operazioni disciplinate dall'art. 27, legge 09/07/1990, n. 185 -Smi - Relazione attività 2018

Esportazioni definitive per Autorizzazioni M.A.E. - Riepilogo dettagliato

Numero	Utilizzatore Finale	Causale	Importo Segnalazioni	Importi Acc. Segnalati
67059		Beni e Servizi soggetti a	€ 94.450,00	€ 0,00
61201	TUNISIA	Beni e Servizi soggetti a	€ 5.530.000,00	€ 0,00
31168	TURCHIA	Beni e Servizi soggetti a	€ 51.795,00	€ 0,00
33107		Beni e Servizi soggetti a	€ 1.038.936,46	€ 0,00
45246		Beni e Servizi soggetti a	€ 16.705,47	€ 0,00
49530		Compensi intermediazione	€ 0,00	€ 11.200,00
55264		Beni e Servizi non soggetti a	€ 0,00	€ 374.467,09
55698		Beni e Servizi soggetti a	€ 12.660,00	€ 0,00
56788		Beni e Servizi soggetti a	€ 137.200,00	€ 0,00
57793		Beni e Servizi non soggetti a	€ 0,00	€ 238.665,01
58299		Beni e Servizi soggetti a	€ 40.000,00	€ 0,00
59120		Beni e Servizi soggetti a	€ 126.085,35	€ 0,00
59176		Compensi intermediazione	€ 0,00	€ 55.560,00
61238		Finanziamenti-	€ 0,00	€ 1.662.552,47
61238		Finanziamenti-	€ 0,00	€ 8.436.874,06
61456		Altro	€ 0,00	€ 85.955,69
63515		Finanziamenti-	€ 0,00	€ 11.447.200,00
64939		Trasporto/Nolo e	€ 0,00	€ 40.112,21
65197		Beni e Servizi soggetti a	€ 660,00	€ 0,00
65197		Costi non ricorrenti	€ 0,00	€ 27.887,50
66179		Beni e Servizi soggetti a	€ 3.175,00	€ 0,00
66695		Beni e Servizi soggetti a	€ 123.750,00	€ 0,00
67103		Beni e Servizi soggetti a	€ 6.532,92	€ 0,00
67552		Compensi intermediazione	€ 0,00	€ 300.000,00
72514		Beni e Servizi soggetti a	€ 29.970,00	€ 0,00
32182	TURKMENISTAN	Beni e Servizi soggetti a	€ 221.404,43	€ 0,00
42669		Compensi intermediazione	€ 0,00	€ 1.253.750,00
43660		Compensi intermediazione	€ 0,00	€ 2.240,94
49561		Compensi intermediazione	€ 0,00	€ 19.800,00
56289		Oneri bancari	€ 0,00	€ 49.125,74
64702	UNGHERIA	Beni e Servizi soggetti a	€ 65.556,85	€ 0,00
63880	URUGUAY	Beni e Servizi soggetti a	€ 314.650,61	€ 0,00
Totale Complessivo			€ 4.091.275.676,57	€ 3.319.184.235,57

Ministero dell'Economia e delle Finanze

Dipartimento del Tesoro Direzione V - Ufficio VI

ELENCO TABELLE

Tabella EE1

Operazioni disciplinate dall'art. 27, legge 09/07/1990, n. 185 -Smi - Relazione attività 2018

Esportazioni temporanee per Autorizzazioni M.A.E. - Riepilogo dettagliato

Numero	Utilizzatore Finale	Causale	Importo Segnalazioni	Importi Acc. Segnalati
55632	ISRAELE	Costi di riparazione	€ 0,00	€ 7.640,00
42342	STATI UNITI D'AMERICA	Costi di riparazione	€ 0,00	€ 2.203,38
42359		Costi di riparazione	€ 0,00	€ 3.803,92
54590		Beni e Servizi soggetti a	€ 1.037.749,52	€ 0,00
59273		Costi di riparazione	€ 0,00	€ 52.062,00
50014	SUD AFRICA	Beni e Servizi soggetti a	€ 3.416,00	€ 0,00
53573	ISRAELE	Beni e Servizi soggetti a	€ 95.000,00	€ 0,00
57888		Costi di riparazione	€ 0,00	€ 5.360,00
61058		Costi di riparazione	€ 0,00	€ 3.163,57
54817	STATI UNITI D'AMERICA	Costi di riparazione	€ 0,00	€ 4.859,62
55992		Costi di riparazione	€ 0,00	€ 16.844,73
66012	SVIZZERA	Beni e Servizi soggetti a	€ 3.095.414,68	€ 0,00
58482	INDONESIA	Beni e Servizi non soggetti a	€ 0,00	€ 1.062,47
54500	ISRAELE	Beni e Servizi soggetti a	€ 1.271.392,28	€ 0,00
42480	REGNO UNITO	Costi di riparazione	€ 0,00	€ 23.185,41
38869	STATI UNITI D'AMERICA	Beni e Servizi soggetti a	€ 1.283,64	€ 0,00
40955		Costi di riparazione	€ 0,00	€ 5.493,94
42379		Costi di riparazione	€ 0,00	€ 562.457,63
43851		Costi di riparazione	€ 0,00	€ 9.878,59
55696		Costi di riparazione	€ 0,00	€ 21.409,02
40294	CANADA	Costi di riparazione	€ 0,00	€ 8.650,69
43003	CONGO (REP. DEM. EX	Beni e Servizi soggetti a	€ 7.961,14	€ 0,00
71913	KAZAKISTAN	Finanziamenti-Garanzie/altro	€ 0,00	€ 87.663,93
36981	STATI UNITI D'AMERICA	Costi di riparazione	€ 0,00	€ 46.405,25
40293		Beni e Servizi soggetti a	€ 7.543,34	€ 0,00
49792		Costi di riparazione	€ 0,00	€ 2.746,41
51159		Costi di riparazione	€ 0,00	€ 4.943,96
51455		Costi di riparazione	€ 0,00	€ 13.610,82
33435	SUD AFRICA	Costi di riparazione	€ 0,00	€ 9.876,00
70566	INDONESIA	Anticipi Contrattuali soggetti a	€ 99.435,60	€ 0,00
50021	ISRAELE	Beni e Servizi soggetti a	€ 654.150,00	€ 0,00
63767		Anticipi Contrattuali soggetti a	€ 86.700,00	€ 0,00
32258	STATI UNITI D'AMERICA	Costi di riparazione	€ 0,00	€ 541.887,55
42451		Costi di riparazione	€ 0,00	€ 435.918,68
48611		Costi di riparazione	€ 0,00	€ 3.574,80
48955		Costi di riparazione	€ 0,00	€ 6.253,51
54590		Costi di riparazione	€ 0,00	€ 282.788,41
58891		Beni e Servizi soggetti a	€ 243,82	€ 0,00
63076		Costi di riparazione	€ 0,00	€ 5.401,53
42245		Costi di riparazione	€ 0,00	€ 385.879,59
43517		Costi di riparazione	€ 0,00	€ 1.452,11
43675		Beni e Servizi soggetti a	€ 53.707,35	€ 0,00
52235		Costi di riparazione	€ 0,00	€ 12.534,58
47255	SUD AFRICA	Costi di riparazione	€ 0,00	€ 29.795,00
60886	STATI UNITI D'AMERICA	Costi di riparazione	€ 0,00	€ 42.579,59
63915		Beni e Servizi soggetti a	€ 23.856,57	€ 0,00
61282	CONGO	Finanziamenti-	€ 0,00	€ 992.300,00
54500	ISRAELE	Oneri bancari	€ 0,00	€ 113,00
25913	STATI UNITI D'AMERICA	Costi di riparazione	€ 0,00	€ 61.404,00
42244		Costi di riparazione	€ 0,00	€ 39.900,44
54108		Costi di riparazione	€ 0,00	€ 94.615,08
56229		Costi di riparazione	€ 0,00	€ 7.855,36

Ministero dell'Economia e delle Finanze

Dipartimento del Tesoro Direzione V - Ufficio VI

ELENCO TABELLE

Tabella EE1

Operazioni disciplinate dall'art. 27, legge 09/07/1990, n. 185 -Smi - Relazione attività 2018

Esportazioni temporanee per Autorizzazioni M.A.E. - Riepilogo dettagliato

Numero	Utilizzatore Finale	Causale	Importo Segnalazioni	Importi Acc. Segnalati
63456		Costi di riparazione	€ 0,00	€ 2.643,88
63628		Costi di riparazione	€ 0,00	€ 6.908,48
Totale Complessivo			€ 6.437.853,94	€ 3.847.126,93

Ministero dell'Economia e delle Finanze

Dipartimento del Tesoro Direzione V - Ufficio VI

ELENCO TABELLE

Tabella FF

Operazioni disciplinate dall'art. 27, legge 09/07/1990, n. 185 -Smi - Relazione attività 2018

Importazioni definitive per Autorizzazioni M.A.E. - Riepilogo dettagliato

Numero	Utilizzatore Finale	Causale	Importo Segnalazioni	Importi Acc. Segnalati
56405	CANADA	Beni e Servizi soggetti a	€ 389.913,00	€ 0,00
62986	CINA	Beni e Servizi soggetti a	€ 103,06	€ 0,00
59044	COREA DEL SUD	Beni e Servizi soggetti a	€ 177.439,55	€ 0,00
63018		Trasporto/Nolo e	€ 0,00	€ 3.000,00
68924		Anticipi Contrattuali soggetti a	€ 541.275,64	€ 0,00
68940		Beni e Servizi soggetti a	€ 46.507,62	€ 0,00
59372	EMIRATI ARABI UNITI	Beni e Servizi soggetti a	€ 202.000,00	€ 0,00
34382	INDIA	Beni e Servizi soggetti a	€ 97.140,00	€ 0,00
56682	ISRAELE	Beni e Servizi soggetti a	€ 165.000,00	€ 0,00
59186		Anticipi Contrattuali soggetti a	€ 87.879,87	€ 0,00
60779		Beni e Servizi soggetti a	€ 727.193,02	€ 0,00
71753		Beni e Servizi soggetti a	€ 12.000,00	€ 0,00
17103	STATI UNITI D'AMERICA	Beni e Servizi soggetti a	€ 128.730,21	€ 0,00
38755		Beni e Servizi soggetti a	€ 972.846,50	€ 0,00
51019		Beni e Servizi soggetti a	€ 149.933,90	€ 0,00
54214		Finanziamenti-Garanzie/altro	€ 0,00	€ 473.660,51
54218		Altro	€ 0,00	€ 841,77
55893		Trasporto/Nolo e	€ 0,00	€ 6.568,98
58323		Beni e Servizi soggetti a	€ 622.822,69	€ 0,00
59902		Beni e Servizi soggetti a	€ 1.084.841,23	€ 0,00
60571		Beni e Servizi soggetti a	€ 1.310,35	€ 0,00
61341		Beni e Servizi soggetti a	€ 19.158,47	€ 0,00
64077		Costi di riparazione	€ 0,00	€ 6.395,16
64695		Beni e Servizi soggetti a	€ 300.093,96	€ 0,00
65083		Beni e Servizi soggetti a	€ 1.124.807,39	€ 0,00
65438		Beni e Servizi soggetti a	€ 184.807,34	€ 0,00
65947		Beni e Servizi soggetti a	€ 4.129.111,37	€ 0,00
68803		Beni e Servizi soggetti a	€ 2.259,91	€ 0,00
69444		Beni e Servizi soggetti a	€ 275.638,52	€ 0,00
69475		Beni e Servizi soggetti a	€ 62.841,00	€ 0,00
70277		Beni e Servizi soggetti a	€ 233.331,43	€ 0,00
70536		Anticipi Contrattuali soggetti a	€ 52.933,59	€ 0,00
72222		Beni e Servizi soggetti a	€ 167.962,18	€ 0,00
72481		Anticipi Contrattuali soggetti a	€ 569,83	€ 0,00
58656	SVIZZERA	Beni e Servizi soggetti a	€ 37.830,32	€ 0,00
69344		Trasporto/Nolo e	€ 0,00	€ 1.760,00
66206	AUSTRALIA	Beni e Servizi soggetti a	€ 19.668,00	€ 0,00
70445	CANADA	Anticipi Contrattuali soggetti a	€ 137.970,00	€ 0,00
62985	CINA	Beni e Servizi soggetti a	€ 479.542,59	€ 0,00
39596	FRANCIA	Beni e Servizi soggetti a	€ 1.850.550,00	€ 0,00
36876	ISRAELE	Beni e Servizi soggetti a	€ 265.669,00	€ 0,00
58505		Beni e Servizi soggetti a	€ 100.000,00	€ 0,00
62249		Beni e Servizi soggetti a	€ 144.878,49	€ 0,00
68937	KAZAKISTAN	Altro	€ 0,00	€ 9.649,00
52988	MALAYSIA	Beni e Servizi soggetti a	€ 6.500.000,00	€ 0,00
38499	REGNO UNITO	Beni e Servizi soggetti a	€ 786.501,72	€ 0,00
71742	SINGAPORE	Beni e Servizi soggetti a	€ 50.838,00	€ 0,00
40150	STATI UNITI D'AMERICA	Beni e Servizi soggetti a	€ 21.420,43	€ 0,00
47234		Beni e Servizi soggetti a	€ 1.419,69	€ 0,00
50170		Beni e Servizi soggetti a	€ 677.862,77	€ 0,00
56793		Beni e Servizi soggetti a	€ 78.532,34	€ 0,00
60021		Beni e Servizi soggetti a	€ 39.021,03	€ 0,00

Ministero dell'Economia e delle Finanze

Dipartimento del Tesoro Direzione V - Ufficio VI

ELENCO TABELLE

Tabella FF

Operazioni disciplinate dall'art. 27, legge 09/07/1990, n. 185 -Smi - Relazione attività 2018

Importazioni definitive per Autorizzazioni M.A.E. - Riepilogo dettagliato

Numero	Utilizzatore Finale	Causale	Importo Segnalazioni	Importi Acc. Segnalati
60605		Beni e Servizi soggetti a	€ 504.924,34	€ 0,00
61829		Anticipi Contrattuali soggetti a	€ 18.376,93	€ 0,00
61829		Trasporto/Nolo e	€ 0,00	€ 2.037,35
64653		Trasporto/Nolo e	€ 0,00	€ 1.792,78
64831		Beni e Servizi soggetti a	€ 16.082,00	€ 0,00
64953		Beni e Servizi soggetti a	€ 405.241,30	€ 0,00
64994		Beni e Servizi soggetti a	€ 175.942,56	€ 0,00
65083		Trasporto/Nolo e	€ 0,00	€ 29.160,24
67354		Beni e Servizi soggetti a	€ 30.500,00	€ 0,00
70286		Costi di riparazione	€ 0,00	€ 35.355,46
71136		Anticipi Contrattuali soggetti a	€ 287.564,29	€ 0,00
71150		Beni e Servizi soggetti a	€ 63.727,80	€ 0,00
71150		Oneri bancari	€ 0,00	€ 59,85
72659		Beni e Servizi soggetti a	€ 7.557,80	€ 0,00
66809	SUD AFRICA	Beni e Servizi soggetti a	€ 344.126,00	€ 0,00
57620	SVIZZERA	Trasporto/Nolo e	€ 0,00	€ 1.130,00
61189		Trasporto/Nolo e	€ 0,00	€ 3.024,00
61839		Beni e Servizi soggetti a	€ 8.267,79	€ 0,00
66071		Anticipi Contrattuali soggetti a	€ 6.995.923,07	€ 0,00
69356	UCRAINA	Anticipi Contrattuali soggetti a	€ 20.000,00	€ 0,00
59772	CANADA	Beni e Servizi soggetti a	€ 1.257.896,34	€ 0,00
67491	SINGAPORE	Beni e Servizi soggetti a	€ 1.830,00	€ 0,00
37166	STATI UNITI D'AMERICA	Beni e Servizi soggetti a	€ 13.745,55	€ 0,00
45442		Anticipi Contrattuali soggetti a	€ 83.339,69	€ 0,00
46796		Anticipi Contrattuali soggetti a	€ 2.172.005,39	€ 0,00
50258		Beni e Servizi soggetti a	€ 193.469,88	€ 0,00
51015		Beni e Servizi soggetti a	€ 6.012.406,89	€ 0,00
55257		Beni e Servizi soggetti a	€ 20.905,95	€ 0,00
55260		Beni e Servizi soggetti a	€ 56.466,54	€ 0,00
55601		Beni e Servizi soggetti a	€ 40.589,98	€ 0,00
58157		Beni e Servizi soggetti a	€ 346.627,75	€ 0,00
59473		Trasporto/Nolo e	€ 0,00	€ 1.739,92
59489		Beni e Servizi soggetti a	€ 310.449,16	€ 0,00
61082		Beni e Servizi soggetti a	€ 30.988,31	€ 0,00
61237		Beni e Servizi soggetti a	€ 83.472,39	€ 0,00
64297		Beni e Servizi soggetti a	€ 29.345,87	€ 0,00
65022		Beni e Servizi soggetti a	€ 43.868,03	€ 0,00
65023		Beni e Servizi soggetti a	€ 623.009,01	€ 0,00
65251		Costi di riparazione	€ 0,00	€ 459,25
66098		Beni e Servizi soggetti a	€ 351.653,52	€ 0,00
68301		Beni e Servizi soggetti a	€ 1.695,93	€ 0,00
70910		Beni e Servizi soggetti a	€ 11.772,81	€ 0,00
70910		Finanziamenti-Garanzie/altro	€ 0,00	€ 13.010,86
68608	SVIZZERA	Beni e Servizi soggetti a	€ 2.378,00	€ 0,00
71843		Anticipi Contrattuali soggetti a	€ 234.156,00	€ 0,00
69184	UCRAINA	Beni e Servizi soggetti a	€ 49.300,00	€ 0,00
65585	CANADA	Beni e Servizi soggetti a	€ 3.204.600,00	€ 0,00
59850	COREA DEL SUD	Beni e Servizi soggetti a	€ 27.611,47	€ 0,00
68924		Finanziamenti-	€ 0,00	€ 568.103,74
71143	INDIA	Beni e Servizi soggetti a	€ 16.175,00	€ 0,00
43562	ISRAELE	Finanziamenti-	€ 0,00	€ 395.118,09
56583		Costi di riparazione	€ 0,00	€ 4.837,00

Ministero dell'Economia e delle Finanze

Dipartimento del Tesoro Direzione V - Ufficio VI

ELENCO TABELLE

Tabella FF

Operazioni disciplinate dall'art. 27, legge 09/07/1990, n. 185 -Smi - Relazione attività 2018

Importazioni definitive per Autorizzazioni M.A.E. - Riepilogo dettagliato

Numero	Utilizzatore Finale	Causale	Importo Segnalazioni	Importi Acc. Segnalati
59857		Anticipi Contrattuali soggetti a	€ 14.030,36	€ 0,00
63007		Costi di riparazione	€ 0,00	€ 7.688,75
64585	SINGAPORE	Beni e Servizi soggetti a	€ 93.159,66	€ 0,00
42550	STATI UNITI D'AMERICA	Beni e Servizi soggetti a	€ 6.972.079,57	€ 0,00
51391		Costi non ricorrenti	€ 0,00	€ 662,36
54880		Beni e Servizi soggetti a	€ 155.707,82	€ 0,00
54900		Beni e Servizi soggetti a	€ 688.381,77	€ 0,00
55893		Beni e Servizi soggetti a	€ 44.692,29	€ 0,00
62803		Trasporto/Nolo e	€ 0,00	€ 202,97
64653		Beni e Servizi soggetti a	€ 133.349,67	€ 0,00
65438		Trasporto/Nolo e	€ 0,00	€ 2.504,79
68392		Beni e Servizi soggetti a	€ 2.997,02	€ 0,00
70910		Trasporto/Nolo e	€ 0,00	€ 1.238,06
71875		Anticipi Contrattuali soggetti a	€ 5.427,15	€ 0,00
63313	SUD AFRICA	Beni e Servizi soggetti a	€ 52.000,00	€ 0,00
60459	SVIZZERA	Beni e Servizi soggetti a	€ 811.552,12	€ 0,00
61839		Anticipi Contrattuali soggetti a	€ 8.081,14	€ 0,00
71410	UCRAINA	Beni e Servizi soggetti a	€ 58.000,00	€ 0,00
59430	CANADA	Beni e Servizi soggetti a	€ 399.501,41	€ 0,00
58508	ISRAELE	Beni e Servizi soggetti a	€ 86.439,06	€ 0,00
62248		Beni e Servizi soggetti a	€ 178.362,46	€ 0,00
71854	REPUBBLICA DI SERBIA	Anticipi Contrattuali soggetti a	€ 214.410,00	€ 0,00
69490	SINGAPORE	Beni e Servizi soggetti a	€ 1.247.676,98	€ 0,00
39965	STATI UNITI D'AMERICA	Beni e Servizi soggetti a	€ 636.704,72	€ 0,00
45442		Beni e Servizi soggetti a	€ 20.739,16	€ 0,00
54214		Beni e Servizi soggetti a	€ 202.880,13	€ 0,00
54218		Beni e Servizi soggetti a	€ 136.632,42	€ 0,00
60303		Beni e Servizi soggetti a	€ 56.664,65	€ 0,00
62592		Beni e Servizi soggetti a	€ 105.718,22	€ 0,00
62876		Beni e Servizi soggetti a	€ 4.692,68	€ 0,00
64393		Altro	€ 0,00	€ 349.400,22
64454		Beni e Servizi soggetti a	€ 194.430,54	€ 0,00
65829		Beni e Servizi soggetti a	€ 52.075,19	€ 0,00
66866		Beni e Servizi soggetti a	€ 52.427,79	€ 0,00
67173		Anticipi Contrattuali soggetti a	€ 1.611.535,53	€ 0,00
68931		Beni e Servizi soggetti a	€ 46.187,92	€ 0,00
69687		Beni e Servizi soggetti a	€ 71.168,02	€ 0,00
71150		Trasporto/Nolo e	€ 0,00	€ 684,00
72965		Beni e Servizi soggetti a	€ 2.988,46	€ 0,00
55204	SVIZZERA	Beni e Servizi soggetti a	€ 99.787,63	€ 0,00
57620		Beni e Servizi soggetti a	€ 18.239,33	€ 0,00
61189		Beni e Servizi soggetti a	€ 59.793,00	€ 0,00
66071		Beni e Servizi soggetti a	€ 3.944.887,17	€ 0,00
66608		Altro	€ 0,00	€ 1.150,00
44837	CANADA	Beni e Servizi soggetti a	€ 219.728,30	€ 0,00
59044	COREA DEL SUD	Trasporto/Nolo e	€ 0,00	€ 3.700,00
34066	GERMANIA	Finanziamenti-	€ 0,00	€ 440.650,00
72219	INDIA	Anticipi Contrattuali soggetti a	€ 195.412,50	€ 0,00
45374	ISRAELE	Beni e Servizi soggetti a	€ 117.111,06	€ 0,00
60414		Beni e Servizi soggetti a	€ 121.404,21	€ 0,00
62589		Beni e Servizi soggetti a	€ 122.879,27	€ 0,00
68441		Beni e Servizi soggetti a	€ 41.989,00	€ 0,00

Ministero dell'Economia e delle Finanze

Dipartimento del Tesoro Direzione V - Ufficio VI

ELENCO TABELLE

Tabella FF

Operazioni disciplinate dall'art. 27, legge 09/07/1990, n. 185 -Smi - Relazione attività 2018

Importazioni definitive per Autorizzazioni M.A.E. - Riepilogo dettagliato

Numero	Utilizzatore Finale	Causale	Importo Segnalazioni	Importi Acc. Segnalati
43140	STATI UNITI D'AMERICA	Beni e Servizi soggetti a	€ 150.347,37	€ 0,00
45857		Beni e Servizi soggetti a	€ 77.400,63	€ 0,00
46702		Trasporto/Nolo e	€ 0,00	€ 411,74
50825		Beni e Servizi soggetti a	€ 1.004.786,10	€ 0,00
51391		Beni e Servizi soggetti a	€ 3.557.720,48	€ 0,00
54880		Anticipi Contrattuali soggetti a	€ 41.276,36	€ 0,00
60090		Beni e Servizi soggetti a	€ 28.360,74	€ 0,00
60605		Beni e Servizi non soggetti a	€ 0,00	€ 59.113,85
61829		Beni e Servizi soggetti a	€ 18.377,74	€ 0,00
69430		Beni e Servizi soggetti a	€ 349.782,97	€ 0,00
68664	SUD AFRICA	Beni e Servizi soggetti a	€ 523.605,90	€ 0,00
64293	SVIZZERA	Beni e Servizi soggetti a	€ 283.481,00	€ 0,00
69344		Beni e Servizi soggetti a	€ 188.504,86	€ 0,00
69599		Beni e Servizi soggetti a	€ 18.743,56	€ 0,00
72147		Anticipi Contrattuali soggetti a	€ 151.782,99	€ 0,00
64582	UCRAINA	Anticipi Contrattuali soggetti a	€ 20.000,00	€ 0,00
63018	COREA DEL SUD	Beni e Servizi soggetti a	€ 53.190,51	€ 0,00
70221	INDIA	Beni e Servizi soggetti a	€ 19.220,00	€ 0,00
50274	ISRAELE	Beni e Servizi soggetti a	€ 198.731,24	€ 0,00
21600	STATI UNITI D'AMERICA	Beni e Servizi soggetti a	€ 70.594,01	€ 0,00
21600		Costi di riparazione	€ 0,00	€ 4.418,74
36741		Beni e Servizi soggetti a	€ 121.055,24	€ 0,00
40784		Beni e Servizi soggetti a	€ 47.098,85	€ 0,00
44895		Finanziamenti-	€ 0,00	€ 264.152,04
46796		Altro	€ 0,00	€ 2.148.278,01
47938		Beni e Servizi soggetti a	€ 23.710,91	€ 0,00
53171		Beni e Servizi soggetti a	€ 52.147,62	€ 0,00
54181		Beni e Servizi soggetti a	€ 879.403,30	€ 0,00
54880		Altro	€ 0,00	€ 6.221,72
55699		Beni e Servizi soggetti a	€ 110.723,04	€ 0,00
56992		Beni e Servizi soggetti a	€ 56.533,88	€ 0,00
59821		Beni e Servizi soggetti a	€ 93.677,09	€ 0,00
61084		Beni e Servizi soggetti a	€ 57.632,93	€ 0,00
61084		Trasporto/Nolo e	€ 0,00	€ 2.180,57
62360		Beni e Servizi soggetti a	€ 39.897,53	€ 0,00
63668		Beni e Servizi soggetti a	€ 6.766,70	€ 0,00
68351		Beni e Servizi soggetti a	€ 168.434,82	€ 0,00
68868		Beni e Servizi soggetti a	€ 17.126,97	€ 0,00
69138		Beni e Servizi soggetti a	€ 44.540,51	€ 0,00
70471		Anticipi Contrattuali soggetti a	€ 214.474,14	€ 0,00
71150		Altro	€ 0,00	€ 491,63
71460		Beni e Servizi soggetti a	€ 47.581,25	€ 0,00
71858		Beni e Servizi soggetti a	€ 20.230,48	€ 0,00
72222		Finanziamenti-Garanzie/altro	€ 0,00	€ 83.501,32
63327	SVIZZERA	Beni e Servizi soggetti a	€ 202.015,04	€ 0,00
64729		Beni e Servizi soggetti a	€ 1.621.863,74	€ 0,00
66608		Beni e Servizi soggetti a	€ 4.583,24	€ 0,00
71843		Nota di Credito	€ 90.808,50	€ 0,00
59466	TURCHIA	Beni e Servizi soggetti a	€ 4.634,98	€ 0,00
68940	COREA DEL SUD	Trasporto/Nolo e	€ 0,00	€ 2.000,00
40575	GERMANIA	Beni e Servizi soggetti a	€ 9.015.858,62	€ 0,00
65144	REPUBBLICA DI SERBIA	Beni e Servizi soggetti a	€ 11.750,00	€ 0,00

Ministero dell'Economia e delle Finanze

Dipartimento del Tesoro Direzione V - Ufficio VI

ELENCO TABELLE

Tabella FF

Operazioni disciplinate dall'art. 27, legge 09/07/1990, n. 185 -Smi - Relazione attività 2018

Importazioni definitive per Autorizzazioni M.A.E. - Riepilogo dettagliato

Numero	Utilizzatore Finale	Causale	Importo Segnalazioni	Importi Acc. Segnalati
47249	STATI UNITI D'AMERICA	Beni e Servizi soggetti a	€ 14.092,68	€ 0,00
49554		Beni e Servizi soggetti a	€ 149.302,59	€ 0,00
50115		Beni e Servizi soggetti a	€ 5.204,85	€ 0,00
52142		Beni e Servizi soggetti a	€ 9.395,12	€ 0,00
53109		Altro	€ 0,00	€ 7.697.017,81
54728		Beni e Servizi soggetti a	€ 40.093,21	€ 0,00
54880		Trasporto/Nolo e	€ 0,00	€ 404,00
54884		Beni e Servizi soggetti a	€ 133.790,30	€ 0,00
59472		Beni e Servizi soggetti a	€ 22.482,52	€ 0,00
61157		Beni e Servizi soggetti a	€ 70.953,18	€ 0,00
62803		Beni e Servizi soggetti a	€ 194.083,26	€ 0,00
64941		Beni e Servizi soggetti a	€ 638.112,92	€ 0,00
66120		Beni e Servizi soggetti a	€ 7.413,44	€ 0,00
67371		Beni e Servizi soggetti a	€ 41.562,65	€ 0,00
68351		Costi non ricorrenti	€ 0,00	€ 896.700,11
70444		Anticipi Contrattuali soggetti a	€ 169.061,96	€ 0,00
70723		Beni e Servizi soggetti a	€ 4.436,16	€ 0,00
72894		Beni e Servizi soggetti a	€ 6.600,26	€ 0,00
73251		Anticipi Contrattuali soggetti a	€ 4.415.035,06	€ 0,00
61839	SVIZZERA	Trasporto/Nolo e	€ 0,00	€ 972,75
66608		Trasporto/Nolo e	€ 0,00	€ 350,00
71843		Beni e Servizi soggetti a	€ 368.341,40	€ 0,00
60878	TURCHIA	Beni e Servizi soggetti a	€ 370.000,00	€ 0,00
Totale Complessivo			€ 92.920.492,13	€ 13.531.799,40

Ministero dell'Economia e delle Finanze

Dipartimento del Tesoro Direzione V - Ufficio VI

ELENCO TABELLE

Tabella FF1

Operazioni disciplinate dall'art. 27, legge 09/07/1990, n. 185 -Smi - Relazione attività 2018

Importazioni temporanee per Autorizzazioni M.A.E. - Riepilogo dettagliato

Numero	Utilizzatore Finale	Causale	Importo Segnalazioni	Importi Acc. Segnalati
53324	ALGERIA	Costi di riparazione	€ 0,00	€ 191.009,83
27508	ARABIA SAUDITA	Costi di riparazione	€ 0,00	€ 189.800,00
39801	AUSTRALIA	Pagamento penali	€ 0,00	€ 396.750,69
62260		Costi di riparazione	€ 0,00	€ 153.145,00
33743	BRASILE	Costi di riparazione	€ 0,00	€ 1.975.450,00
36050	GERMANIA	Costi di riparazione	€ 0,00	€ 21.850,00
54578	INDIA	Altro	€ 0,00	€ 20,00
66132		Finanziamenti-	€ 0,00	€ 20.546,00
70560		Oneri bancari	€ 0,00	€ 58,00
40424	ISRAELE	Costi di riparazione	€ 0,00	€ 19.997,05
40424		Oneri bancari	€ 0,00	€ 29,08
2170	KUWAIT	Oneri bancari	€ 0,00	€ 35,00
24411	OMAN	Costi di riparazione	€ 0,00	€ 32.227,63
30371	PAKISTAN	Costi di riparazione	€ 0,00	€ 41.300,00
40523	SINGAPORE	Beni e Servizi soggetti a	€ 43.803,24	€ 0,00
23306	STATI UNITI D'AMERICA	Costi di riparazione	€ 0,00	€ 23.776,86
26080		Beni e Servizi soggetti a	€ 23.627,68	€ 0,00
26080		Costi di riparazione	€ 0,00	€ 95.498,43
49991		Costi di riparazione	€ 0,00	€ 26.993,65
52387		Oneri bancari	€ 0,00	€ 16,98
54404		Costi di riparazione	€ 0,00	€ 170.007,92
58786		Costi di riparazione	€ 0,00	€ 8.532,17
61613		Altro	€ 0,00	€ 186.852,55
62923		Beni e Servizi soggetti a	€ 1.209.090,38	€ 0,00
64940		Beni e Servizi soggetti a	€ 553.617,40	€ 0,00
51931	SUD AFRICA	Costi di riparazione	€ 0,00	€ 26.770,00
68148	SVIZZERA	Costi di riparazione	€ 0,00	€ 25.921,08
25303	AUSTRALIA	Beni e Servizi soggetti a	€ 100.740,00	€ 0,00
39801		Costi di riparazione	€ 0,00	€ 5.295.452,62
61767		Costi di riparazione	€ 0,00	€ 725,00
61767		Costi non ricorrenti	€ 0,00	€ 345,65
28436	EGITTO	Costi di riparazione	€ 0,00	€ 525.066,83
35372	INDIA	Beni e Servizi soggetti a	€ 82.320,00	€ 0,00
35372		Costi di riparazione	€ 0,00	€ 311.454,30
35372		Pagamento penali	€ 0,00	€ 4.979,55
50509		Costi di riparazione	€ 0,00	€ 8.000,00
58416		Costi di riparazione	€ 0,00	€ 182.890,00
36779	MALAYSIA	Costi di riparazione	€ 0,00	€ 31.500,00
47257	MAURITANIA	Costi di riparazione	€ 0,00	€ 14.286,19
54150	PAKISTAN	Costi di riparazione	€ 0,00	€ 51.681,60
24832	REGNO UNITO	Costi di riparazione	€ 0,00	€ 16.949,71
37259	STATI UNITI D'AMERICA	Beni e Servizi soggetti a	€ 5.481.828,50	€ 0,00
48169		Costi di riparazione	€ 0,00	€ 55.739,87
51934		Costi di riparazione	€ 0,00	€ 8.200,00
54404		Oneri bancari	€ 0,00	€ 38,51
55659		Costi di riparazione	€ 0,00	€ 4.005,38
56407		Costi di riparazione	€ 0,00	€ 48.061,99
23378	SVIZZERA	Costi di riparazione	€ 0,00	€ 12.000,00
37414		Costi di riparazione	€ 0,00	€ 8.061,00
59659		Costi di riparazione	€ 0,00	€ 5.400,23
47623	TAIWAN	Finanziamenti-	€ 0,00	€ 88.591,64
65470	TURCHIA	Beni e Servizi soggetti a	€ 13.860,00	€ 0,00

Ministero dell'Economia e delle Finanze

Dipartimento del Tesoro Direzione V - Ufficio VI

ELENCO TABELLE

Tabella FF1

Operazioni disciplinate dall'art. 27, legge 09/07/1990, n. 185 -Smi - Relazione attività 2018

Importazioni temporanee per Autorizzazioni M.A.E. - Riepilogo dettagliato

Numero	Utilizzatore Finale	Causale	Importo Segnalazioni	Importi Acc. Segnalati
53324	ALGERIA	Altro	€ 0,00	€ 414.493,20
21129	AUSTRALIA	Beni e Servizi soggetti a	€ 597.085,70	€ 0,00
30647	AUSTRIA	Costi di riparazione	€ 0,00	€ 10.300,98
37860	BRASILE	Altro	€ 0,00	€ 224.120,57
39497	CANADA	Costi di riparazione	€ 0,00	€ 3.796.560,34
34119	DANIMARCA	Costi di riparazione	€ 0,00	€ 38.236,40
2590	EMIRATI ARABI UNITI	Costi di riparazione	€ 0,00	€ 13.275,00
39534	INDIA	Costi di riparazione	€ 0,00	€ 13.950,75
61823	ISRAELE	Costi di riparazione	€ 0,00	€ 34.070,32
26670	MALAYSIA	Costi di riparazione	€ 0,00	€ 43.064,00
37795		Costi di riparazione	€ 0,00	€ 163.406,03
39025	MESSICO	Costi di riparazione	€ 0,00	€ 551.041,24
40227	NUOVA ZELANDA	Costi di riparazione	€ 0,00	€ 997.552,09
46272	QATAR	Altro	€ 0,00	€ 59,34
42203	STATI UNITI D'AMERICA	Beni e Servizi soggetti a	€ 17.176,36	€ 0,00
50646		Beni e Servizi soggetti a	€ 19.390,09	€ 0,00
52387		Costi di riparazione	€ 0,00	€ 39.035,53
56407		Oneri bancari	€ 0,00	€ 8,39
59185		Beni e Servizi soggetti a	€ 90.606,85	€ 0,00
61403		Beni e Servizi soggetti a	€ 798.447,90	€ 0,00
61451		Costi di riparazione	€ 0,00	€ 26.785,51
58942	SUD AFRICA	Costi di riparazione	€ 0,00	€ 27.000,00
61449	SVIZZERA	Costi di riparazione	€ 0,00	€ 510,00
61806		Beni e Servizi soggetti a	€ 16.950,00	€ 0,00
49401	ARABIA SAUDITA	Costi di riparazione	€ 0,00	€ 139.613,21
35246	AUSTRALIA	Beni e Servizi soggetti a	€ 6.550,00	€ 0,00
33743	BRASILE	Oneri bancari	€ 0,00	€ 25,00
50657	CANADA	Costi di riparazione	€ 0,00	€ 255.892,34
37595	FRANCIA	Costi di riparazione	€ 0,00	€ 16.246,00
39534	INDIA	Beni e Servizi soggetti a	€ 17.542,00	€ 0,00
49932		Costi di riparazione	€ 0,00	€ 20.775,38
40424	ISRAELE	Pagamento penali	€ 0,00	€ 2.094,96
49893	MAROCCO	Costi di riparazione	€ 0,00	€ 183.613,04
50229	NAMIBIA	Costi di riparazione	€ 0,00	€ 6.358,00
41449	PAKISTAN	Beni e Servizi soggetti a	€ 5.223,17	€ 0,00
36018	QATAR	Costi di riparazione	€ 0,00	€ 18.148,21
46272		Costi di riparazione	€ 0,00	€ 37.664,35
60367		Costi di riparazione	€ 0,00	€ 12.960,54
41394	REGNO UNITO	Costi di riparazione	€ 0,00	€ 534.698,00
49311	SINGAPORE	Beni e Servizi soggetti a	€ 73.842,00	€ 0,00
51283		Beni e Servizi soggetti a	€ 6.055,90	€ 0,00
37259	STATI UNITI D'AMERICA	Altro	€ 0,00	€ 7.697.017,81
42197		Beni e Servizi soggetti a	€ 265.798,05	€ 0,00
44989		Altro	€ 0,00	€ 2.234,83
44989		Beni e Servizi soggetti a	€ 987.815,07	€ 0,00
44989		Costi di riparazione	€ 0,00	€ 6.423,20
50273		Oneri bancari	€ 0,00	€ 29,78
53139		Costi di riparazione	€ 0,00	€ 13.775,00
61449	SVIZZERA	Costi non ricorrenti	€ 0,00	€ 2.052,83
39500	TURKMENISTAN	Beni e Servizi soggetti a	€ 322,90	€ 0,00
37287	AUSTRALIA	Compensi intermediazione	€ 0,00	€ 12.735,36
40766		Costi di riparazione	€ 0,00	€ 2.522,05

Ministero dell'Economia e delle Finanze

Dipartimento del Tesoro Direzione V - Ufficio VI

ELENCO TABELLE

Tabella FF1

Operazioni disciplinate dall'art. 27, legge 09/07/1990, n. 185 -Smi - Relazione attività 2018

Importazioni temporanee per Autorizzazioni M.A.E. - Riepilogo dettagliato

Numero	Utilizzatore Finale	Causale	Importo Segnalazioni	Importi Acc. Segnalati
45020	BRASILE	Beni e Servizi soggetti a	€ 16.300,39	€ 0,00
50644		Finanziamenti-	€ 0,00	€ 10.000,00
25510	EGITTO	Costi di riparazione	€ 0,00	€ 50.490,00
43133	EMIRATI ARABI UNITI	Anticipi Contrattuali soggetti a	€ 45.055,00	€ 0,00
43133		Costi di riparazione	€ 0,00	€ 44.534,00
23507	FRANCIA	Costi di riparazione	€ 0,00	€ 4.070,00
38923	GIAPPONE	Costi di riparazione	€ 0,00	€ 1.008.599,17
58924		Costi di riparazione	€ 0,00	€ 529.507,18
24891	INDIA	Costi di riparazione	€ 0,00	€ 8.850,00
36232		Costi di riparazione	€ 0,00	€ 103.540,00
43729		Costi di riparazione	€ 0,00	€ 31.480,00
51275		Beni e Servizi soggetti a	€ 99.400,75	€ 0,00
57774		Beni e Servizi soggetti a	€ 5.379,25	€ 0,00
59901		Costi di riparazione	€ 0,00	€ 24.250,00
70560		Beni e Servizi soggetti a	€ 25.120,00	€ 0,00
58892	ISRAELE	Costi di riparazione	€ 0,00	€ 3.200,00
63014		Costi di riparazione	€ 0,00	€ 14.271,63
25346	KUWAIT	Costi di riparazione	€ 0,00	€ 44.660,00
41843	MALAYSIA	Costi di riparazione	€ 0,00	€ 18.500,00
40936	OMAN	Costi di riparazione	€ 0,00	€ 405.355,19
31333	PAKISTAN	Costi di riparazione	€ 0,00	€ 175.347,96
32545		Costi di riparazione	€ 0,00	€ 255.045,18
41449		Compensi intermediazione	€ 0,00	€ 2.277,12
41449		Costi di riparazione	€ 0,00	€ 298.259,28
50511		Costi di riparazione	€ 0,00	€ 544.990,64
54150		Finanziamenti-	€ 0,00	€ 1.596,10
53821	STATI UNITI D'AMERICA	Beni e Servizi soggetti a	€ 158.954,72	€ 0,00
63459		Beni e Servizi soggetti a	€ 61.020,47	€ 0,00
65313		Costi di riparazione	€ 0,00	€ 52.537,73
37414	SVIZZERA	Altro	€ 0,00	€ 40,31
44079	TURCHIA	Costi di riparazione	€ 0,00	€ 15.493,64
54240		Costi di riparazione	€ 0,00	€ 679.152,44
61236		Costi di riparazione	€ 0,00	€ 38.269,08
32954	ARABIA SAUDITA	Costi di riparazione	€ 0,00	€ 8.140,67
35234		Costi di riparazione	€ 0,00	€ 340.580,00
55630		Costi di riparazione	€ 0,00	€ 699.667,00
37287	AUSTRALIA	Costi di riparazione	€ 0,00	€ 470.907,50
25051	BRASILE	Anticipi Contrattuali soggetti a	€ 718.352,50	€ 0,00
37860		Anticipi Contrattuali soggetti a	€ 1.663.558,82	€ 0,00
39745		Costi di riparazione	€ 0,00	€ 1.483.288,25
34121	CANADA	Costi di riparazione	€ 0,00	€ 78.186,24
64072		Costi di riparazione	€ 0,00	€ 10.450,00
49958	COREA DEL SUD	Altro	€ 0,00	€ 44.089,58
42498	FRANCIA	Costi di riparazione	€ 0,00	€ 11.698,56
35372	INDIA	Oneri bancari	€ 0,00	€ 566,00
54578		Oneri bancari	€ 0,00	€ 20,00
56713	ISRAELE	Costi di riparazione	€ 0,00	€ 138.671,12
35229	MAROCCO	Beni e Servizi soggetti a	€ 91.512,48	€ 0,00
41962	PAKISTAN	Compensi intermediazione	€ 0,00	€ 2.005,70
41962		Costi di riparazione	€ 0,00	€ 372.021,31
50273	STATI UNITI D'AMERICA	Costi di riparazione	€ 0,00	€ 103.517,03
55659		Oneri bancari	€ 0,00	€ 4,20

Ministero dell'Economia e delle Finanze

Dipartimento del Tesoro Direzione V - Ufficio VI

ELENCO TABELLE

Tabella FF1

Operazioni disciplinate dall'art. 27, legge 09/07/1990, n. 185 -Smi - Relazione attività 2018

Importazioni temporanee per Autorizzazioni M.A.E. - Riepilogo dettagliato

Numero	Utilizzatore Finale	Causale	Importo Segnalazioni	Importi Acc. Segnalati
56397		Costi di riparazione	€ 0,00	€ 8.504,12
58059		Costi di riparazione	€ 0,00	€ 6.177,30
61613		Beni e Servizi soggetti a	€ 5.001.542,48	€ 0,00
62520		Beni e Servizi soggetti a	€ 268.952,53	€ 0,00
37012	SVIZZERA	Costi di riparazione	€ 0,00	€ 21.390,00
39721		Costi di riparazione	€ 0,00	€ 7.580,00
45029		Costi di riparazione	€ 0,00	€ 9.300,00
58467		Costi di riparazione	€ 0,00	€ 18.360,77
32252	TURCHIA	Costi di riparazione	€ 0,00	€ 337.647,86
35234	ARABIA SAUDITA	Beni e Servizi soggetti a	€ 301.620,00	€ 0,00
50569	AUSTRALIA	Costi di riparazione	€ 0,00	€ 35.790,98
66051		Beni e Servizi soggetti a	€ 27.200,00	€ 0,00
52371	BRASILE	Costi di riparazione	€ 0,00	€ 23.490,82
62984		Beni e Servizi soggetti a	€ 14.000,00	€ 0,00
41732	COREA DEL SUD	Costi di riparazione	€ 0,00	€ 83.376,00
33721	EMIRATI ARABI UNITI	Costi di riparazione	€ 0,00	€ 20.933,80
42774		Costi di riparazione	€ 0,00	€ 596.042,00
43601		Costi di riparazione	€ 0,00	€ 23.270,00
35372	INDIA	Finanziamenti-	€ 0,00	€ 105.138,00
40463		Beni e Servizi soggetti a	€ 12.268,78	€ 0,00
51275		Costi di riparazione	€ 0,00	€ 132.688,00
60968		Costi di riparazione	€ 0,00	€ 473.801,00
51660	INDONESIA	Anticipi Contrattuali soggetti a	€ 188.800,00	€ 0,00
58892	ISRAELE	Oneri bancari	€ 0,00	€ 25,00
61823		Beni e Servizi soggetti a	€ 2.099,22	€ 0,00
2170	KUWAIT	Costi di riparazione	€ 0,00	€ 18.500,00
16052	MALAYSIA	Costi di riparazione	€ 0,00	€ 1.705.936,44
35229	MAROCCO	Costi di riparazione	€ 0,00	€ 116.934,10
61871	MESSICO	Altro	€ 0,00	€ 238.234,92
33718	NIGERIA	Costi di riparazione	€ 0,00	€ 85.000,00
43344	NORVEGIA	Beni e Servizi soggetti a	€ 19.810,00	€ 0,00
43374	REGNO UNITO	Costi di riparazione	€ 0,00	€ 570,00
55361	SINGAPORE	Beni e Servizi soggetti a	€ 64.733,06	€ 0,00
31882	STATI UNITI D'AMERICA	Costi di riparazione	€ 0,00	€ 570.810,08
32907		Beni e Servizi soggetti a	€ 23.627,68	€ 0,00
32907		Costi di riparazione	€ 0,00	€ 72.163,21
37135		Beni e Servizi soggetti a	€ 241.089,08	€ 0,00
37259		Anticipi Contrattuali soggetti a	€ 8.128.193,93	€ 0,00
37259		Costi di riparazione	€ 0,00	€ 227.930,20
53821		Altro	€ 0,00	€ 24.599,85
53821		Costi di riparazione	€ 0,00	€ 1.269.315,09
62707		Beni e Servizi soggetti a	€ 452.355,14	€ 0,00
27468	SVIZZERA	Oneri bancari	€ 0,00	€ 16,84
59222		Costi di riparazione	€ 0,00	€ 224.006,00
63639	TAIWAN	Anticipi Contrattuali soggetti a	€ 27.915.700,10	€ 0,00
53926	TURCHIA	Beni e Servizi soggetti a	€ 32.304,00	€ 0,00
29797	ARABIA SAUDITA	Costi di riparazione	€ 0,00	€ 246.277,00
38732		Costi di riparazione	€ 0,00	€ 62.784,00
24638	AUSTRALIA	Costi di riparazione	€ 0,00	€ 9.435,00
44908		Costi di riparazione	€ 0,00	€ 18.600,00
57763		Costi di riparazione	€ 0,00	€ 109.873,01
50570	BRASILE	Costi di riparazione	€ 0,00	€ 730,59

Ministero dell'Economia e delle Finanze

Dipartimento del Tesoro Direzione V - Ufficio VI

ELENCO TABELLE

Tabella FF1

Operazioni disciplinate dall'art. 27, legge 09/07/1990, n. 185 -Smi - Relazione attività 2018

Importazioni temporanee per Autorizzazioni M.A.E. - Riepilogo dettagliato

Numero	Utilizzatore Finale	Causale	Importo Segnalazioni	Importi Acc. Segnalati
50570		Finanziamenti-	€ 0,00	€ 100.000,00
57589	COREA DEL SUD	Beni e Servizi soggetti a	€ 6.784,72	€ 0,00
43060	EMIRATI ARABI UNITI	Beni e Servizi soggetti a	€ 61.220,00	€ 0,00
54578	INDIA	Costi di riparazione	€ 0,00	€ 28.500,00
54578		Pagamento penali	€ 0,00	€ 794,50
59901		Oneri bancari	€ 0,00	€ 35,00
42620	KUWAIT	Costi di riparazione	€ 0,00	€ 62.690,00
35229	MAROCCO	Oneri bancari	€ 0,00	€ 125,00
23306	STATI UNITI D'AMERICA	Beni e Servizi soggetti a	€ 2.318,39	€ 0,00
37259		Beni e Servizi non soggetti a	€ 0,00	€ 181.844,09
44010		Costi di riparazione	€ 0,00	€ 16.894,23
45151		Beni e Servizi soggetti a	€ 447.731,32	€ 0,00
49978		Beni e Servizi soggetti a	€ 3.861,79	€ 0,00
58786		Beni e Servizi soggetti a	€ 8.472,44	€ 0,00
27468	SVIZZERA	Costi di riparazione	€ 0,00	€ 3.369,00
62652		Costi di riparazione	€ 0,00	€ 84.060,00
64148		Costi di riparazione	€ 0,00	€ 85.261,35
68645		Costi di riparazione	€ 0,00	€ 3.000,00
63639	TAIWAN	Beni e Servizi soggetti a	€ 8.207.634,08	€ 0,00
59341	TURCHIA	Costi di riparazione	€ 0,00	€ 33.676,00
63174		Costi di riparazione	€ 0,00	€ 10.582,00
63908		Costi di riparazione	€ 0,00	€ 14.255,00
Totale Complessivo			€ 64.728.666,31	€ 41.296.815,53

Ministero dell'Economia e delle Finanze

Dipartimento del Tesoro Direzione V - Ufficio VI

ELENCO TABELLETabella **GG**

Operazioni disciplinate dall'art. 27, legge 09/07/1990, n. 185 -Smi - Relazione attività 2018

Esportazioni definitive per Nazioni - Riepilogo dettagliato

Utilizzatore Finale	Numero Autorizzazione	Ditta	Causale	Totale
AFGHANISTAN	68941	CMF 2 LAVORAZIONI	Importo Transazione	€ 253.125,00
	57725	LEONARDO S.p.A.	Importo Transazione	€ 32.645,20
AFGHANISTAN Totale				€ 285.770,20
ALBANIA	67049	HELICOPTERS ITALIA S.R.L.	Importo Transazione	€ 93.319,23
	67049	HELICOPTERS ITALIA S.R.L.	Beni e Servizi non soggetti a	€ 80.896,77
ALBANIA Totale				€ 174.216,00
ALGERIA	44881	LEONARDO S.p.A.	Importo Transazione	€ 379.030,20
	64251	LEONARDO S.p.A.	Importo Transazione	€ 396.139,00
	64572	LEONARDO S.p.A.	Importo Transazione	€ 58.283,00
	38984	AGUSTAWESTLAND S.p.A.	Importo Transazione	€ 1.284.177,00
	26336	ORIZZONTE SISTEMI NAVALI S	Finanziamenti-Garanzie/altro	€ 1.273.289,25
	26336	ORIZZONTE SISTEMI NAVALI S	Finanziamenti-	€ 176.623,00
	37322	AGUSTAWESTLAND S.p.A.	Compensi intermediazione	€ 10.666.666,67
	44881	LEONARDO S.p.A.	Altro	€ 739.077,13
	26336	ORIZZONTE SISTEMI NAVALI S	Finanziamenti-	€ 16.089.021,81
	73111	ORIZZONTE SISTEMI NAVALI S	Finanziamenti-	€ 33.000.000,00
	44488	LEONARDO S.p.A.	Costi di riparazione	€ 22.200,00
	53883	ORIZZONTE SISTEMI NAVALI S	Importo Transazione	€ 35.365.787,92
	47849	LEONARDO S.p.A.	Importo Transazione	€ 137.271,00
	73111	ORIZZONTE SISTEMI NAVALI S	Importo Transazione	€ 24.738.750,00
	64853	NORTHROP GRUMMAN ITALIA	Importo Transazione	€ 14.683,00
	44741	LEONARDO S.p.A.	Importo Transazione	€ 140.250,00
	49722	NORTHROP GRUMMAN ITALIA	Importo Transazione	€ 39.800,00
	44881	LEONARDO S.p.A.	Finanziamenti-Garanzie/advance	€ 739.077,13
	37197	ORIZZONTE SISTEMI NAVALI S	Importo Transazione	€ 2.437.154,60
	26336	ORIZZONTE SISTEMI NAVALI S	Importo Transazione	€ 8.716.587,64
	37322	AGUSTAWESTLAND S.p.A.	Altro	€ 6.741.010,00
	46794	LEONARDO S.p.A.	Compensi intermediazione	€ 100.662,63
	53883	ORIZZONTE SISTEMI NAVALI S	Finanziamenti-	€ 4.082.777,22
	28090	AGUSTAWESTLAND S.p.A.	Compensi intermediazione	€ 10.666.666,67
	44881	LEONARDO S.p.A.	Beni e Servizi non soggetti a	€ 485.747,06
	44881	LEONARDO S.p.A.	Finanziamenti-Garanzie/altro	€ 2.000.000,00
	53883	ORIZZONTE SISTEMI NAVALI S	Finanziamenti-Garanzie/advance	€ 4.082.777,22
	23851	AGUSTAWESTLAND S.p.A.	Compensi intermediazione	€ 10.666.666,66
	44881	LEONARDO S.p.A.	Pagamento penali	€ 22.523,71
	64226	FABBRICA D' ARMI P. BERETTA	Finanziamenti-	€ 74.200,00
	37322	AGUSTAWESTLAND S.p.A.	Finanziamenti-Garanzie/advance	€ 6.600.641,80
ALGERIA Totale				€ 181.937.541,32
ANGOLA	48830	LEONARDO S.p.A.	Finanziamenti-Garanzie/advance	€ 1.726.548,71
	48830	LEONARDO S.p.A.	Compensi intermediazione	€ 169.840,80
	48830	LEONARDO S.p.A.	Altro	€ 1.643.924,70
	53479	LEONARDO S.p.A.	Importo Transazione	€ 1.091.340,00
ANGOLA Totale				€ 4.631.654,21
ARABIA SAUDITA	72401	MICROTECNICA S.R.L.	Importo Transazione	€ 21.594,19
	64852	BENELLI ARMI S.p.A.	Importo Transazione	€ 96.399,42
	65591	MICROTECNICA S.R.L.	Importo Transazione	€ 1.816.185,25
	69936	LEONARDO S.p.A.	Importo Transazione	€ 41.184,18
	72236	LEONARDO S.p.A.	Importo Transazione	€ 79.561,50
	31156	MICROTECNICA S.R.L.	Importo Transazione	€ 162.422,97
	48001	ELETTRONICA S.p.A.	Importo Transazione	€ 1.091.579,60
	50515	LEONARDO S.p.A.	Importo Transazione	€ 672.000,00
	60056	LEONARDO S.p.A.	Importo Transazione	€ 47.279,82

Ministero dell'Economia e delle Finanze

Dipartimento del Tesoro Direzione V - Ufficio VI

ELENCO TABELLETabella **GG**

Operazioni disciplinate dall'art. 27, legge 09/07/1990, n. 185 -Smi - Relazione attività 2018

Esportazioni definitive per Nazioni - Riepilogo dettagliato

Utilizzatore Finale	Numero Autorizzazione	Ditta	Causale	Totale
	32362	LEONARDO S.p.A.	Importo Transazione	€ 1.061.421,37
	72296	SIMMEL DIFESA S.p.A.	Importo Transazione	€ 1.365.997,50
	64502	RWM ITALIA S.P.A.	Importo Transazione	€ 53.200,00
	38895	LEONARDO S.p.A.	Importo Transazione	€ 12.548,00
	33623	LEONARDO S.p.A.	Importo Transazione	€ 162.149,17
	57906	LEONARDO S.p.A.	Importo Transazione	€ 12.291,96
	58271	LEONARDO S.p.A.	Importo Transazione	€ 1.083.273,00
	58726	RWM ITALIA S.P.A.	Importo Transazione	€ 3.177.370,00
	61332	LEONARDO S.p.A.	Importo Transazione	€ 45.525,00
	60003	AEREA S.p.A.	Importo Transazione	€ 876.991,28
	60954	LEONARDO S.p.A.	Importo Transazione	€ 58.252,00
	72373	MICROTECNICA S.R.L.	Importo Transazione	€ 31.898,88
	72998	THALES ITALIA S.P.A.	Importo Transazione	€ 55.949,00
	69857	LEONARDO S.p.A.	Importo Transazione	€ 135.755,95
	69671	MICROTECNICA S.R.L.	Importo Transazione	€ 81.421,82
	67596	LEONARDO S.p.A.	Importo Transazione	€ 2.900.616,24
	68290	SECONDO MONA S.p.A.	Importo Transazione	€ 790,00
	26817	SELEX ES S.p.A.	Importo Transazione	€ 116.420,83
	45560	RWM ITALIA S.P.A.	Importo Transazione	€ 25.016.328,00
	54626	GE AVIO S.R.L.	Importo Transazione	€ 396.492,89
	55706	LEONARDO S.p.A.	Importo Transazione	€ 27.601,45
	42313	LEONARDO S.p.A.	Importo Transazione	€ 1.166.475,78
	60549	MBDA ITALIA S.p.A.	Importo Transazione	€ 152.390,00
	71172	LEONARDO S.p.A.	Importo Transazione	€ 649,23
	30560	Z_SELEX ELSAG S.P.A.	Importo Transazione	€ 46.662,70
	62376	MICROTECNICA S.R.L.	Importo Transazione	€ 20.770,56
	25516	GE AVIO S.R.L.	Importo Transazione	€ 42.583,21
	56562	AEREA S.p.A.	Importo Transazione	€ 382.738,84
	60118	TEKNE S.r.l.	Importo Transazione	€ 2.447.972,21
	30401	LEONARDO S.p.A.	Importo Transazione	€ 3.780,40
	59687	GE AVIO S.R.L.	Importo Transazione	€ 9.078.501,08
	60130	MBDA ITALIA S.p.A.	Importo Transazione	€ 223.500,00
	65120	RWM ITALIA S.P.A.	Importo Transazione	€ 435.000,00
	52752	GE AVIO S.R.L.	Importo Transazione	€ 14.180.284,56
	37015	LEONARDO S.p.A.	Importo Transazione	€ 4.840,00
	55833	LEONARDO S.p.A.	Importo Transazione	€ 1.636.455,24
	50757	LEONARDO S.p.A.	Importo Transazione	€ 1.415,00
	51995	LEONARDO S.p.A.	Importo Transazione	€ 3.200.000,00
	60548	LEONARDO S.p.A.	Importo Transazione	€ 93.641,80
	56412	MICROTECNICA S.R.L.	Importo Transazione	€ 54.300,00
	70361	LEONARDO S.p.A.	Importo Transazione	€ 449,62
	69162	NORTHROP GRUMMAN ITALIA	Importo Transazione	€ 14.683,00
	65565	MICROTECNICA S.R.L.	Importo Transazione	€ 7.022,72
	71725	MICROTECNICA S.R.L.	Importo Transazione	€ 78.726,22
	72307	SIMMEL DIFESA S.p.A.	Importo Transazione	€ 2.764.800,00
	67591	SECONDO MONA S.p.A.	Importo Transazione	€ 15.500,00
	72405	FABBRICA D' ARMI P. BERETTA	Importo Transazione	€ 2.175.088,00
	46797	RHEINMETALL ITALIA S.p.A.	Importo Transazione	€ 316.341,90
	62381	MICROTECNICA S.R.L.	Importo Transazione	€ 650,52
	59348	LEONARDO S.p.A.	Importo Transazione	€ 1.049.550,00
	49498	LEONARDO S.p.A.	Importo Transazione	€ 2.313.333,36
	61528	LEONARDO S.p.A.	Importo Transazione	€ 45.640,00

Ministero dell'Economia e delle Finanze

Dipartimento del Tesoro Direzione V - Ufficio VI

ELENCO TABELLETabella **GG**

Operazioni disciplinate dall'art. 27, legge 09/07/1990, n. 185 -Smi - Relazione attività 2018

Esportazioni definitive per Nazioni - Riepilogo dettagliato

Utilizzatore Finale	Numero Autorizzazione	Ditta	Causale	Totale
	70698	TEKNEL S.r.l.	Importo Transazione	€ 1.788.335,25
	63912	LEONARDO S.p.A.	Importo Transazione	€ 157.080,00
	30807	MICROTECNICA S.R.L.	Importo Transazione	€ 4.784,55
	55882	AEREA S.p.A.	Importo Transazione	€ 9.975,35
	51158	M.E.S. MECCANICA PER	Importo Transazione	€ 20.395,74
	57947	AEREA S.p.A.	Importo Transazione	€ 14.008,06
	58006	GE AVIO S.R.L.	Importo Transazione	€ 3.123.792,47
	56746	LEONARDO S.p.A.	Importo Transazione	€ 520.625,71
	60079	LEONARDO S.p.A.	Importo Transazione	€ 21.758,00
	69062	NORTHROP GRUMMAN ITALIA	Importo Transazione	€ 2.807.790,96
	65352	NORTHROP GRUMMAN ITALIA	Importo Transazione	€ 98.450,94
	72296	SIMMEL DIFESA S.p.A.	Importo Transazione	€ 949.830,00
	71278	LEONARDO S.p.A.	Importo Transazione	€ 239.059,00
	26148	SELEX ES S.p.A.	Importo Transazione	€ 576.833,16
	52074	LEONARDO S.p.A.	Importo Transazione	€ 242.512,00
	63424	RHEINMETALL ITALIA S.p.A.	Importo Transazione	€ 28.486,92
	50335	LEONARDO S.p.A.	Costi di riparazione	€ 754.934,37
	34219	MICROTECNICA S.R.L.	Costi di riparazione	€ 22.368,81
	50931	LEONARDO S.p.A.	Beni e Servizi non soggetti a	€ 17.302,00
	56128	LEONARDO S.p.A.	Costi di riparazione	€ 17.800,00
	60954	LEONARDO S.p.A.	Altro	€ 50.000,00
	58313	MICROTECNICA S.R.L.	Costi di riparazione	€ 3.904.918,00
	52586	MICROTECNICA S.R.L.	Costi di riparazione	€ 10.253,54
	32920	MICROTECNICA S.R.L.	Costi di riparazione	€ 14.808,70
	62532	RHEINMETALL ITALIA S.p.A.	Costi di riparazione	€ 49.839,80
	60939	LEONARDO S.p.A.	Costi non ricorrenti	€ 31.686,83
	69395	RHEINMETALL ITALIA S.p.A.	Costi di riparazione	€ 56.671,00
	62107	SIMMEL DIFESA S.p.A.	Trasporto/Nolo e assicurazioni	€ 186.049,00
	55833	LEONARDO S.p.A.	Altro	€ 409.113,81
	20656	LEONARDO S.p.A.	Altro	€ 336.847,10
	57194	MICROTECNICA S.R.L.	Costi di riparazione	€ 205.522,00
	54564	ELETTRONICA ASTER S.p.A.	Costi di riparazione	€ 73.975,00
	58549	RHEINMETALL ITALIA S.p.A.	Costi di riparazione	€ 256.140,00
	37015	LEONARDO S.p.A.	Altro	€ 24,20
	55833	LEONARDO S.p.A.	Costi di riparazione	€ 1.430.279,31
	32415	MICROTECNICA S.R.L.	Importo Transazione	€ 264.235,57
	26819	SELEX ES S.p.A.	Importo Transazione	€ 147.787,13
	55561	MBDA ITALIA S.p.A.	Importo Transazione	€ 27.028.156,65
	50000	LEONARDO S.p.A.	Importo Transazione	€ 1.589.110,64
	56127	LEONARDO S.p.A.	Importo Transazione	€ 55.376,00
	62107	SIMMEL DIFESA S.p.A.	Importo Transazione	€ 113.359,23
	61388	SECONDO MONA S.p.A.	Importo Transazione	€ 1.725,00
	72405	FABBRICA D' ARMI P. BERETTA	Importo Transazione	€ 640.950,00
	31357	AEREA S.p.A.	Importo Transazione	€ 12.345,98
	26760	LEONARDO S.p.A.	Altro	€ 137.446,22
	52793	LEONARDO S.p.A.	Costi di riparazione	€ 129.646,30
	57646	RHEINMETALL ITALIA S.p.A.	Costi di riparazione	€ 7.905,00
	47361	LEONARDO S.p.A.	Costi di riparazione	€ 11.100,00
	62114	SIMMEL DIFESA S.p.A.	Trasporto/Nolo e assicurazioni	€ 37.775,00
	72405	FABBRICA D' ARMI P. BERETTA	Beni e Servizi non soggetti a	€ 524.000,00
	55706	LEONARDO S.p.A.	Altro	€ 21.067,44
	58726	RWM ITALIA S.P.A.	Compensi intermediazione	€ 764.853,00

Ministero dell'Economia e delle Finanze

Dipartimento del Tesoro Direzione V - Ufficio VI

ELENCO TABELLETabella **GG**

Operazioni disciplinate dall'art. 27, legge 09/07/1990, n. 185 -Smi - Relazione attività 2018

Esportazioni definitive per Nazioni - Riepilogo dettagliato

Utilizzatore Finale	Numero Autorizzazione	Ditta	Causale	Totale
	30101	LEONARDO S.p.A.	Altro	€ 72.710,26
	53890	BENELLI ARMI S.p.A.	Finanziamenti-	€ 17.752,00
	54669	NORTHROP GRUMMAN ITALIA	Costi di riparazione	€ 39.200,00
	60118	TEKNE S.r.l.	Finanziamenti-Garanzie/advance	€ 7.638.308,23
	69224	LEONARDO S.p.A.	Costi di riparazione	€ 11.271,10
	71716	ELETTRONICA S.p.A.	Costi di riparazione	€ 2.905.443,00
	72419	SECONDO MONA S.p.A.	Costi di riparazione	€ 8.781,00
	45560	RWM ITALIA S.P.A.	Oneri bancari	€ 4.290,00
	58280	NORTHROP GRUMMAN ITALIA	Costi di riparazione	€ 21.750,00
	30881	MICROTECNICA S.R.L.	Costi di riparazione	€ 8.098,80
	48003	ELETTRONICA S.p.A.	Costi di riparazione	€ 656.103,00
	72196	LEONARDO S.p.A.	Costi di riparazione	€ 10.310,00
	47707	GE AVIO S.R.L.	Costi di riparazione	€ 70.155,50
	37650	LEONARDO S.p.A.	Altro	€ 5.170.000,00
	55861	LEONARDO S.p.A.	Altro	€ 3.910.000,00
	64828	MBDA ITALIA S.p.A.	Costi di riparazione	€ 31.481,00
ARABIA SAUDITA Totale				€ 153.148.991,85
ARGENTINA	67281	FABBRICA D' ARMI P. BERETTA	Importo Transazione	€ 3.360,00
	44265	LEONARDO S.p.A.	Compensi intermediazione	€ 9.402,90
	59464	SECONDO MONA S.p.A.	Importo Transazione	€ 4.391,00
	58472	SECONDO MONA S.p.A.	Importo Transazione	€ 466.744,50
	57614	LEONARDO S.p.A.	Importo Transazione	€ 16.101,87
	67464	LEONARDO S.p.A.	Importo Transazione	€ 2.920,15
	59890	FABBRICA D' ARMI P. BERETTA	Importo Transazione	€ 1.811.875,00
	41298	SICAMB S.P.A.	Importo Transazione	€ 345.728,49
	64354	SECONDO MONA S.p.A.	Importo Transazione	€ 17.654,00
	53172	SICAMB S.P.A.	Importo Transazione	€ 22.184,54
	63687	FABBRICA D' ARMI P. BERETTA	Importo Transazione	€ 23.544,00
	41298	SICAMB S.P.A.	Oneri bancari	€ 24,22
	50293	FABBRICA D' ARMI P. BERETTA	Compensi intermediazione	€ 177.240,00
	57614	LEONARDO S.p.A.	Compensi intermediazione	€ 3.815,55
	49416	FABBRICA D' ARMI P. BERETTA	Compensi intermediazione	€ 151.875,00
	66936	FABBRICA D' ARMI P. BERETTA	Compensi intermediazione	€ 174.218,85
	70152	LOGIC S.P.A.	Importo Transazione	€ 36.240,00
ARGENTINA Totale				€ 3.267.320,07
AUSTRALIA	59364	SECONDO MONA S.p.A.	Importo Transazione	€ 53.793,54
	40218	LEONARDO S.p.A.	Importo Transazione	€ 3.535.714,29
	29429	LEONARDO S.p.A.	Importo Transazione	€ 20.008,65
	57486	LEONARDO S.p.A.	Importo Transazione	€ 132.874,00
	60539	AEREA S.p.A.	Importo Transazione	€ 74.000,00
	64560	RWM ITALIA S.P.A.	Importo Transazione	€ 437.800,00
	63753	LEONARDO S.p.A.	Importo Transazione	€ 3.344.525,00
	68938	LEONARDO S.p.A.	Importo Transazione	€ 9.410.953,29
	64829	SECONDO MONA S.p.A.	Importo Transazione	€ 1.132,80
	30904	LEONARDO S.p.A.	Beni e Servizi non soggetti a	€ 265.077,46
	45849	CALZONI S.r.l.	Compensi intermediazione	€ 2.020,50
	46692	CALZONI S.r.l.	Compensi intermediazione	€ 1.496,00
	45849	CALZONI S.r.l.	Oneri bancari	€ 30,00
	61699	LEONARDO S.p.A.	Altro	€ 11.053,22
	62907	CALZONI S.r.l.	Compensi intermediazione	€ 9.682,75
	55887	LEONARDO S.p.A.	Beni e Servizi non soggetti a	€ 2.097,49
	52837	CALZONI S.r.l.	Oneri bancari	€ 96,56

Ministero dell'Economia e delle Finanze

Dipartimento del Tesoro Direzione V - Ufficio VI

ELENCO TABELLETabella **GG**

Operazioni disciplinate dall'art. 27, legge 09/07/1990, n. 185 -Smi - Relazione attività 2018

Esportazioni definitive per Nazioni - Riepilogo dettagliato

Utilizzatore Finale	Numero Autorizzazione	Ditta	Causale	Totale
	58464	LEONARDO S.p.A.	Oneri bancari	€ 175,00
	52837	CALZONI S.r.L.	Compensi intermediazione	€ 10.278,17
	46639	CALZONI S.r.L.	Compensi intermediazione	€ 2.690,65
	61892	LEONARDO S.p.A.	Oneri bancari	€ 25,00
	46632	LEONARDO S.p.A.	Costi di riparazione	€ 220.556,00
	57258	LEONARDO S.p.A.	Costi di riparazione	€ 27.737,17
	55693	CALZONI S.r.L.	Compensi intermediazione	€ 20.790,00
	30904	LEONARDO S.p.A.	Altro	€ 51.371,99
	59074	AEREA S.p.A.	Importo Transazione	€ 305.820,00
	36812	LEONARDO S.p.A.	Importo Transazione	€ 1.013.166,47
	62907	CALZONI S.r.L.	Importo Transazione	€ 138.705,00
	67949	I.F.E.N. IMPIANTI FORNITURE	Importo Transazione	€ 74.919,00
	70433	CALZONI S.r.L.	Importo Transazione	€ 400.000,00
	61892	LEONARDO S.p.A.	Importo Transazione	€ 13.239,20
	40597	LEONARDO S.p.A.	Importo Transazione	€ 9.482,24
	62242	CALZONI S.r.L.	Importo Transazione	€ 58.857,00
	58464	LEONARDO S.p.A.	Importo Transazione	€ 5.155.985,76
	69733	SECONDO MONA S.p.A.	Importo Transazione	€ 24.761,50
	68407	ISOClima S.P.A.	Importo Transazione	€ 197.470,00
	70433	CALZONI S.r.L.	Importo Transazione	€ 576.000,00
	57647	LEONARDO S.p.A.	Importo Transazione	€ 43.710,00
	61892	LEONARDO S.p.A.	Importo Transazione	€ 52.956,80
	20500	LEONARDO S.p.A.	Importo Transazione	€ 7.297,39
	59986	LEONARDO S.p.A.	Importo Transazione	€ 86.647,86
	60781	AMPASPACE S.R.L.	Importo Transazione	€ 41.787,79
	57014	LEONARDO S.p.A.	Importo Transazione	€ 1.039.335,51
	71163	LEONARDO S.p.A.	Importo Transazione	€ 880.775,59
	64210	SECONDO MONA S.p.A.	Importo Transazione	€ 257.683,78
	67061	SECONDO MONA S.p.A.	Importo Transazione	€ 61.653,50
	61502	RWM ITALIA S.P.A.	Importo Transazione	€ 40.040,00
	50764	LEONARDO S.p.A.	Importo Transazione	€ 1.085.058,95
	60764	CALZONI S.r.L.	Importo Transazione	€ 352.500,00
	69364	AEREA S.p.A.	Importo Transazione	€ 1.574,40
	30904	LEONARDO S.p.A.	Importo Transazione	€ 1.560.150,83
	61699	LEONARDO S.p.A.	Importo Transazione	€ 926.545,99
	45191	LEONARDO S.p.A.	Importo Transazione	€ 7.700,00
	64553	GE AVIO S.R.L.	Importo Transazione	€ 24.295,00
	70070	MICROTECNICA S.R.L.	Importo Transazione	€ 12.804,50
	52837	CALZONI S.r.L.	Importo Transazione	€ 275.274,00
	47929	LEONARDO S.p.A.	Importo Transazione	€ 121.286,66
	58481	LEONARDO S.p.A.	Importo Transazione	€ 3.520.823,42
	65949	AEREA S.p.A.	Importo Transazione	€ 4.582,97
	55881	LEONARDO S.p.A.	Importo Transazione	€ 4.054.449,23
	46532	LEONARDO S.p.A.	Importo Transazione	€ 60.002,54
	55887	LEONARDO S.p.A.	Importo Transazione	€ 1.358.826,42
	29429	LEONARDO S.p.A.	Beni e Servizi non soggetti a	€ 13.082,19
	60764	CALZONI S.r.L.	Compensi intermediazione	€ 6.462,50
	62242	CALZONI S.r.L.	Compensi intermediazione	€ 220,27
	61141	CALZONI S.r.L.	Compensi intermediazione	€ 3.014,63
	70433	CALZONI S.r.L.	Finanziamenti-Garanzie/altro	€ 91.390,00
	20500	LEONARDO S.p.A.	Altro	€ 706.824,12
	43142	CALZONI S.r.L.	Importo Transazione	€ 237.839,55

Ministero dell'Economia e delle Finanze

Dipartimento del Tesoro Direzione V - Ufficio VI

ELENCO TABELLETabella **GG**

Operazioni disciplinate dall'art. 27, legge 09/07/1990, n. 185 -Smi - Relazione attività 2018

Esportazioni definitive per Nazioni - Riepilogo dettagliato

Utilizzatore Finale	Numero Autorizzazione	Ditta	Causale	Totale
	45849	CALZONI S.r.L.	Importo Transazione	€ 14.900,00
	55693	CALZONI S.r.L.	Importo Transazione	€ 46.200,00
AUSTRALIA Totale				€ 42.602.082,09
AUSTRIA	32430	GE AVIO S.R.L.	Importo Transazione	€ 55.040,27
	71203	LEONARDO S.p.A.	Costi di riparazione	€ 34.250,00
	46076	LEONARDO S.p.A.	Beni e Servizi non soggetti a	€ 2.309.454,00
	28003	IVECO DEFENCE VEHICLES S.P.	Finanziamenti-Garanzie/advance	€ 3.069.278,96
	24990	LEONARDO S.p.A.	Finanziamenti-Garanzie/advance	€ 1.000.000,00
	63388	LEONARDO S.p.A.	Finanziamenti-Garanzie/advance	€ 8.340.000,00
	46076	LEONARDO S.p.A.	Compensi intermediazione	€ 23.245,96
	51060	GE AVIO S.R.L.	Importo Transazione	€ 35.454,00
	61981	NORTHROP GRUMMAN ITALIA	Importo Transazione	€ 38.586,52
	63388	LEONARDO S.p.A.	Importo Transazione	€ 12.510.000,00
	63982	IVECO DEFENCE VEHICLES S.P.	Importo Transazione	€ 2.420,64
	46076	LEONARDO S.p.A.	Importo Transazione	€ 5.781.205,83
	72882	A.L.A. S.p.A.	Importo Transazione	€ 40.430,69
	39171	GE AVIO S.R.L.	Importo Transazione	€ 7.802,20
	24990	LEONARDO S.p.A.	Importo Transazione	€ 634.073,50
	66710	FABBRICA D' ARMI P. BERETTA	Importo Transazione	€ 19.761,60
	55822	LEONARDO S.p.A.	Importo Transazione	€ 662.628,00
	60818	IVECO DEFENCE VEHICLES S.P.	Importo Transazione	€ 10.479,68
	57396	LEONARDO S.p.A.	Importo Transazione	€ 10.080,00
	36349	LEONARDO S.p.A.	Importo Transazione	€ 1.027.072,57
	58812	IVECO DEFENCE VEHICLES S.P.	Importo Transazione	€ 5.544,00
	69641	IVECO DEFENCE VEHICLES S.P.	Importo Transazione	€ 306,15
	71230	IVECO DEFENCE VEHICLES S.P.	Importo Transazione	€ 11.095,86
	63857	LEONARDO S.p.A.	Importo Transazione	€ 16.973,31
	46076	LEONARDO S.p.A.	Pagamento penali	€ 1.520.407,26
AUSTRIA Totale				€ 37.165.591,00
BAHREIN	65570	FABBRICA D' ARMI P. BERETTA	Compensi intermediazione	€ 4.000,00
	50131	RHEINMETALL ITALIA S.p.A.	Importo Transazione	€ 14.272,85
	45477	LEONARDO S.p.A.	Importo Transazione	€ 13.660,64
	47603	LEONARDO S.p.A.	Importo Transazione	€ 5.670.000,00
	60268	LEONARDO S.p.A.	Importo Transazione	€ 870.000,00
	45477	LEONARDO S.p.A.	Oneri bancari	€ 46,00
	72357	FIOCCHI MUNIZIONI S.p.A.	Importo Transazione	€ 2.742,00
	65065	BENELLI ARMI S.p.A.	Importo Transazione	€ 113.444,00
	72357	FIOCCHI MUNIZIONI S.p.A.	Trasporto/Nolo e assicurazioni	€ 1.070,00
BAHREIN Totale				€ 6.689.235,49
BANGLADESH	58751	LEONARDO S.p.A.	Importo Transazione	€ 5.710.537,22
	64004	ELSEL S.R.L.	Beni e Servizi non soggetti a	€ 391.981,73
	47094	LEONARDO S.p.A.	Pagamento penali	€ 53.228,98
	62264	LEONARDO S.p.A.	Altro	€ 4.459,18
	63275	LEONARDO S.p.A.	Finanziamenti-	€ 22.214,00
	64004	ELSEL S.R.L.	Finanziamenti-Garanzie/altro	€ 1.335.219,00
	64004	ELSEL S.R.L.	Oneri bancari	€ 4.568,00
	47094	LEONARDO S.p.A.	Oneri bancari	€ 30,00
	60444	LEONARDO S.p.A.	Finanziamenti-	€ 383.125,35
	64277	LEONARDO S.p.A.	Finanziamenti-	€ 610.591,11
	62264	LEONARDO S.p.A.	Compensi intermediazione	€ 274.312,68
	54056	ELSEL S.R.L.	Oneri bancari	€ 13.212,86
	54056	ELSEL S.R.L.	Finanziamenti-	€ 1.879.108,00

Ministero dell'Economia e delle Finanze

Dipartimento del Tesoro Direzione V - Ufficio VI

ELENCO TABELLETabella **GG**

Operazioni disciplinate dall'art. 27, legge 09/07/1990, n. 185 -Smi - Relazione attività 2018

Esportazioni definitive per Nazioni - Riepilogo dettagliato

Utilizzatore Finale	Numero Autorizzazione	Ditta	Causale	Totale
	47094	LEONARDO S.p.A.	Finanziamenti-	€ 79.462,00
	53365	LEONARDO S.p.A.	Finanziamenti-	€ 913.834,00
	59368	LEONARDO S.p.A.	Finanziamenti-	€ 946.464,00
	54056	ELSEL S.R.L.	Beni e Servizi non soggetti a	€ 632.800,00
	72361	BENELLI ARMI S.p.A.	Finanziamenti-	€ 46.620,00
	45866	LEONARDO S.p.A.	Beni e Servizi non soggetti a	€ 254.136,95
	49327	FINCANTIERI S.P.A.	Importo Transazione	€ 10.200.000,00
	55166	LEONARDO S.p.A.	Finanziamenti-	€ 94.832,00
	66010	LEONARDO S.p.A.	Importo Transazione	€ 2.706.000,00
	64004	ELSEL S.R.L.	Importo Transazione	€ 1.340.190,11
	66013	RHEINMETALL ITALIA S.p.A.	Importo Transazione	€ 177.648,60
	45866	LEONARDO S.p.A.	Importo Transazione	€ 193.425,92
	47094	LEONARDO S.p.A.	Importo Transazione	€ 91.844,98
	58751	LEONARDO S.p.A.	Finanziamenti-	€ 1.628.006,00
	55166	LEONARDO S.p.A.	Importo Transazione	€ 2.265.501,95
	60444	LEONARDO S.p.A.	Importo Transazione	€ 383.125,35
BANGLADESH Totale				€ 32.636.479,97
BELGIO	65783	SIMMEL DIFESA S.p.A.	Trasporto/Nolo e assicurazioni	€ 735,42
	68001	AEREA S.p.A.	Trasporto/Nolo e assicurazioni	€ 434,50
	71160	AEREA S.p.A.	Trasporto/Nolo e assicurazioni	€ 434,50
	70362	D'ANNA FAUSTINO E	Finanziamenti-	€ 17.365,60
	63831	D'ANNA FAUSTINO E	Finanziamenti-	€ 10.314,40
	65783	SIMMEL DIFESA S.p.A.	Altro	€ 885,60
	67485	D'ANNA FAUSTINO E	Finanziamenti-	€ 16.217,00
	59815	LEONARDO S.p.A.	Altro	€ 7.301,55
	71233	FIOCCHI MUNIZIONI S.p.A.	Altro	€ 4.100,00
	53294	LEONARDO S.p.A.	Beni e Servizi non soggetti a	€ 153.243,44
	65783	SIMMEL DIFESA S.p.A.	Compensi intermediazione	€ 17.381,67
	71233	FIOCCHI MUNIZIONI S.p.A.	Trasporto/Nolo e assicurazioni	€ 400,00
	65783	SIMMEL DIFESA S.p.A.	Importo Transazione	€ 413.280,00
	71160	AEREA S.p.A.	Importo Transazione	€ 12.600,00
	65529	D'ANNA FAUSTINO E	Importo Transazione	€ 24.960,00
	50845	IVECO DEFENCE VEHICLES S.P.A.	Importo Transazione	€ 397,50
	58585	GETTI SPECIALI S.r.l.	Importo Transazione	€ 127.528,60
	63144	LEONARDO S.p.A.	Importo Transazione	€ 931.143,32
	64432	SACIL S.R.L.	Importo Transazione	€ 21.888,00
	71236	SACIL S.R.L.	Importo Transazione	€ 15.875,00
	63829	D'ANNA FAUSTINO E	Importo Transazione	€ 16.500,00
	63831	D'ANNA FAUSTINO E	Importo Transazione	€ 84.000,00
	63848	AEREA S.p.A.	Importo Transazione	€ 31.900,00
	40443	LEONARDO S.p.A.	Importo Transazione	€ 23.070.495,39
	55937	IVECO DEFENCE VEHICLES S.P.A.	Importo Transazione	€ 1.923,80
	59815	LEONARDO S.p.A.	Importo Transazione	€ 566.198,27
	72313	IVECO DEFENCE VEHICLES S.P.A.	Importo Transazione	€ 33.800,00
	65457	SACIL S.R.L.	Importo Transazione	€ 69.600,00
	63834	D'ANNA FAUSTINO E	Importo Transazione	€ 19.395,00
	71233	FIOCCHI MUNIZIONI S.p.A.	Importo Transazione	€ 1.400,00
	54365	IVECO DEFENCE VEHICLES S.P.A.	Importo Transazione	€ 890,91
	39520	LEONARDO S.p.A.	Importo Transazione	€ 2.211.191,63
	65533	D'ANNA FAUSTINO E	Importo Transazione	€ 5.586,00
	67087	D'ANNA FAUSTINO E	Importo Transazione	€ 24.960,00
	68743	AEREA S.p.A.	Importo Transazione	€ 34.541,20

Ministero dell'Economia e delle Finanze

Dipartimento del Tesoro Direzione V - Ufficio VI

ELENCO TABELLETabella **GG**

Operazioni disciplinate dall'art. 27, legge 09/07/1990, n. 185 -Smi - Relazione attività 2018

Esportazioni definitive per Nazioni - Riepilogo dettagliato

Utilizzatore Finale	Numero Autorizzazione	Ditta	Causale	Totale
	69069	OFFICINE FONDERIE PATRONE	Importo Transazione	€ 35.724,00
	67485	D'ANNA FAUSTINO E	Importo Transazione	€ 36.300,00
	62206	AEREA S.p.A.	Importo Transazione	€ 114.714,00
	68932	SACIL S.R.L.	Importo Transazione	€ 117.000,00
	63847	SACIL S.R.L.	Importo Transazione	€ 1.124,80
	69255	AEREA S.p.A.	Importo Transazione	€ 150.232,00
	23326	LEONARDO S.p.A.	Importo Transazione	€ 51.000,00
	64061	AEREA S.p.A.	Importo Transazione	€ 30.995,00
	63830	D'ANNA FAUSTINO E	Importo Transazione	€ 42.224,00
	66037	OFFICINE FONDERIE PATRONE	Importo Transazione	€ 268.000,00
	53880	AEREA S.p.A.	Importo Transazione	€ 280.302,70
	54870	LEONARDO S.p.A.	Importo Transazione	€ 3.927,28
	55782	AEREA S.p.A.	Importo Transazione	€ 49.090,00
	68001	AEREA S.p.A.	Importo Transazione	€ 431.217,21
	62051	LEONARDO S.p.A.	Importo Transazione	€ 13.892,80
	66000	AEREA S.p.A.	Importo Transazione	€ 218.630,00
	71433	SACIL S.R.L.	Importo Transazione	€ 6.350,00
	67996	SIMMEL DIFESA S.p.A.	Importo Transazione	€ 166.800,00
	66950	SACIL S.R.L.	Importo Transazione	€ 46.920,00
	53294	LEONARDO S.p.A.	Importo Transazione	€ 128.127,17
	61954	AEREA S.p.A.	Importo Transazione	€ 1.918.552,60
	60520	HYPERTAC S.p.A.	Importo Transazione	€ 2.384,84
	62507	LEONARDO S.p.A.	Importo Transazione	€ 54.304,02
	64152	D'ANNA FAUSTINO E	Importo Transazione	€ 10.400,00
	69728	SACIL S.R.L.	Importo Transazione	€ 102.672,00
	66058	LEONARDO S.p.A.	Importo Transazione	€ 31.607,69
	64008	D'ANNA FAUSTINO E	Importo Transazione	€ 10.400,00
	65532	D'ANNA FAUSTINO E	Importo Transazione	€ 7.632,00
	46261	IVECO DEFENCE VEHICLES S.P.A.	Importo Transazione	€ 473,50
	56747	LEONARDO S.p.A.	Importo Transazione	€ 1.038,23
	65531	D'ANNA FAUSTINO E	Importo Transazione	€ 9.310,00
	70708	ISOCLIMA S.P.A.	Importo Transazione	€ 489.435,32
	39520	LEONARDO S.p.A.	Altro	€ 15.045,43
	64972	AEREA S.p.A.	Costi non ricorrenti	€ 17.902,71
	62669	LEONARDO S.p.A.	Costi di riparazione	€ 10.268,35
	62575	LEONARDO S.p.A.	Costi di riparazione	€ 42.440,45
	64061	AEREA S.p.A.	Costi non ricorrenti	€ 10.980,00
	65531	D'ANNA FAUSTINO E	Beni e Servizi non soggetti a	€ 399,00
	67485	D'ANNA FAUSTINO E	Altro	€ 9.156,56
	70708	ISOCLIMA S.P.A.	Trasporto/Nolo e assicurazioni	€ 3.360,00
	59815	LEONARDO S.p.A.	Beni e Servizi non soggetti a	€ 29.353,43
BELGIO Totale				€ 32.918.555,39
BOLIVIA	71592	FABBRICA D' ARMI P. BERETTA	Importo Transazione	€ 114.455,72
	68102	FABBRICA D' ARMI P. BERETTA	Compensi intermediazione	€ 304,50
	68102	FABBRICA D' ARMI P. BERETTA	Importo Transazione	€ 3.718,26
	65425	FABBRICA D' ARMI P. BERETTA	Compensi intermediazione	€ 31.505,11
BOLIVIA Totale				€ 149.983,59
BOTSWANA	59262	RHEINMETALL ITALIA S.p.A.	Importo Transazione	€ 2.670.000,00
	72297	RHEINMETALL ITALIA S.p.A.	Importo Transazione	€ 29.800,00
BOTSWANA Totale				€ 2.699.800,00
BRASILE	65926	MAGNAGHI AERONAUTICA S.P.	Importo Transazione	€ 90.720,92
	65922	LEONARDO S.p.A.	Importo Transazione	€ 39.988,82

Ministero dell'Economia e delle Finanze

Dipartimento del Tesoro Direzione V - Ufficio VI

ELENCO TABELLETabella **GG**

Operazioni disciplinate dall'art. 27, legge 09/07/1990, n. 185 -Smi - Relazione attività 2018

Esportazioni definitive per Nazioni - Riepilogo dettagliato

Utilizzatore Finale	Numero Autorizzazione	Ditta	Causale	Totale
	67107	LEONARDO S.p.A.	Importo Transazione	€ 21.790,08
	70389	LEONARDO S.p.A.	Importo Transazione	€ 468,60
	67363	IVECO DEFENCE VEHICLES S.P.A.	Importo Transazione	€ 458.863,58
	65426	LEONARDO S.p.A.	Importo Transazione	€ 16.953,57
	50479	AEREA S.p.A.	Importo Transazione	€ 71.045,00
	52372	LEONARDO S.p.A.	Importo Transazione	€ 2.852.975,52
	42321	IVECO DEFENCE VEHICLES S.P.A.	Importo Transazione	€ 623.313,61
	61499	SIMAD S.P.A.	Importo Transazione	€ 64.322,40
	65357	ASE S.p.A.	Importo Transazione	€ 37.980,38
	65363	LEONARDO S.p.A.	Importo Transazione	€ 31.910,89
	69120	TELEGI S.R.L.	Importo Transazione	€ 29.875,00
	72243	JOINTEK S.R.L.	Importo Transazione	€ 11.680,00
	37689	GE AVIO S.R.L.	Importo Transazione	€ 2.784.343,27
	55194	LEONARDO S.p.A.	Importo Transazione	€ 4.504,67
	58867	RHEINMETALL ITALIA S.p.A.	Importo Transazione	€ 186.352,30
	65071	LEONARDO S.p.A.	Importo Transazione	€ 215.548,93
	28542	CALZONI S.r.L.	Importo Transazione	€ 265.179,60
	44262	AEREA S.p.A.	Importo Transazione	€ 16.590,00
	36864	LEONARDO S.p.A.	Importo Transazione	€ 826.999,69
	61128	LEONARDO S.p.A.	Importo Transazione	€ 94.627,89
	50436	LEONARDO S.p.A.	Importo Transazione	€ 15.135,63
	65431	LEONARDO S.p.A.	Importo Transazione	€ 5.690,51
	70329	LEONARDO S.p.A.	Importo Transazione	€ 2.142,93
	65534	LEONARDO S.p.A.	Importo Transazione	€ 1.096.330,00
	69503	LEONARDO S.p.A.	Importo Transazione	€ 26.382,52
	67064	LEONARDO S.p.A.	Importo Transazione	€ 726.694,39
	58970	IVECO DEFENCE VEHICLES S.P.A.	Importo Transazione	€ 7.326.471,22
	61534	MAGNAGHI AERONAUTICA S.P.A.	Importo Transazione	€ 258.979,37
	36463	LEONARDO S.p.A.	Importo Transazione	€ 464.800,00
	40918	LEONARDO S.p.A.	Importo Transazione	€ 1.042,72
	66007	TELEGI S.R.L.	Importo Transazione	€ 136.750,00
	64905	ASE S.p.A.	Importo Transazione	€ 75.960,76
	71277	GLENAIR ITALIA S.P.A.	Importo Transazione	€ 5.975,00
	51354	MAGNAGHI AERONAUTICA S.P.A.	Importo Transazione	€ 315.530,45
	61499	SIMAD S.P.A.	Importo Transazione	€ 136.642,36
	40918	LEONARDO S.p.A.	Importo Transazione	€ 48.954,36
	60109	AERO SEKUR S.p.A.	Importo Transazione	€ 71.525,98
	65017	BENELLI ARMI S.p.A.	Importo Transazione	€ 450.762,00
	69208	LEONARDO S.p.A.	Importo Transazione	€ 700,00
	36463	Z_SELEX GALILEO S.P.A.	Importo Transazione	€ 2.111.700,00
	58970	IVECO DEFENCE VEHICLES S.P.A.	Importo Transazione	€ 206.498,17
	59554	LEONARDO S.p.A.	Importo Transazione	€ 2.000,00
	61029	ASE S.p.A.	Importo Transazione	€ 26.718,76
	52541	LEONARDO S.p.A.	Importo Transazione	€ 681.485,92
	58411	LEONARDO S.p.A.	Importo Transazione	€ 4.773,56
	53786	LEONARDO S.p.A.	Importo Transazione	€ 104.950,51
	62983	TELEGI S.R.L.	Importo Transazione	€ 38.593,75
	60406	LEONARDO S.p.A.	Compensi intermediazione	€ 1.052,54
	62564	LEONARDO S.p.A.	Costi di riparazione	€ 200.514,00
	52372	LEONARDO S.p.A.	Finanziamenti-Garanzie/advance	€ 2.367.204,97
	36463	Z_SELEX GALILEO S.P.A.	Oneri bancari	€ 25,00
	65534	LEONARDO S.p.A.	Altro	€ 49.141,50

Ministero dell'Economia e delle Finanze

Dipartimento del Tesoro Direzione V - Ufficio VI

ELENCO TABELLETabella **GG**

Operazioni disciplinate dall'art. 27, legge 09/07/1990, n. 185 -Smi - Relazione attività 2018

Esportazioni definitive per Nazioni - Riepilogo dettagliato

Utilizzatore Finale	Numero Autorizzazione	Ditta	Causale	Totale
	70674	OFFICINE FONDERIE PATRONE	Finanziamenti-	€ 354.000,00
	65017	BENELLI ARMI S.p.A.	Compensi intermediazione	€ 117.198,12
	48009	LEONARDO S.p.A.	Costi non ricorrenti	€ 110.229,31
	65922	LEONARDO S.p.A.	Costi non ricorrenti	€ 1.316,78
	70585	OFFICINE FONDERIE PATRONE	Finanziamenti-	€ 217.500,00
	59079	LEONARDO S.p.A.	Compensi intermediazione	€ 2.665,19
	58411	LEONARDO S.p.A.	Compensi intermediazione	€ 2.774,37
	36463	LEONARDO S.p.A.	Compensi intermediazione	€ 438.336,80
	52372	LEONARDO S.p.A.	Compensi intermediazione	€ 89.330,40
	36463	LEONARDO S.p.A.	Oneri bancari	€ 25,00
	62564	LEONARDO S.p.A.	Compensi intermediazione	€ 15.358,48
	52541	LEONARDO S.p.A.	Altro	€ 21.353,15
BRASILE Totale				€ 27.077.251,20
BULGARIA	71499	LEONARDO S.p.A.	Importo Transazione	€ 1.195.000,00
	33936	LEONARDO S.p.A.	Altro	€ 57.394,36
	71499	LEONARDO S.p.A.	Finanziamenti-Garanzie/advance	€ 1.195.000,00
BULGARIA Totale				€ 2.447.394,36
CAMERUN	56864	LEONARDO S.p.A.	Importo Transazione	€ 2.955.520,00
	56864	LEONARDO S.p.A.	Altro	€ 38.203,20
	56864	LEONARDO S.p.A.	Beni e Servizi non soggetti a	€ 424.480,00
	56864	LEONARDO S.p.A.	Compensi intermediazione	€ 265.996,80
CAMERUN Totale				€ 3.684.200,00
CANADA	55216	MICROTECNICA S.R.L.	Costi di riparazione	€ 28.070,04
	40314	LEONARDO S.p.A.	Importo Transazione	€ 1.147.578,19
	66966	GE AVIO S.R.L.	Importo Transazione	€ 4.483.062,55
	51839	NORTHROP GRUMMAN ITALIA	Costi di riparazione	€ 68.499,00
	46900	LEONARDO S.p.A.	Costi di riparazione	€ 83.402,00
	65633	SECONDO MONA S.p.A.	Importo Transazione	€ 6.838,00
	53140	LEONARDO S.p.A.	Importo Transazione	€ 186.677,64
	66741	FABBRICA D' ARMI P. BERETTA	Importo Transazione	€ 3.850,00
	71896	TELESPAZIO S.P.A.	Importo Transazione	€ 960.913,00
	57517	LEONARDO S.p.A.	Importo Transazione	€ 410.715,21
	62912	FABBRICA D' ARMI P. BERETTA	Importo Transazione	€ 1.600,00
	67874	FABBRICA D' ARMI P. BERETTA	Importo Transazione	€ 13.700,00
	54256	FIOCCHI MUNIZIONI S.p.A.	Importo Transazione	€ 363.361,20
	64980	FIOCCHI MUNIZIONI S.p.A.	Importo Transazione	€ 1.064.851,20
	66966	GE AVIO S.R.L.	Importo Transazione	€ 1.601.111,02
CANADA Totale				€ 10.424.229,05
CILE	46277	LEONARDO S.p.A.	Importo Transazione	€ 568.915,69
	37736	LEONARDO S.p.A.	Compensi intermediazione	€ 11.558,90
	62759	LEONARDO S.p.A.	Compensi intermediazione	€ 600,00
	60465	LEONARDO S.p.A.	Finanziamenti-Garanzie/altro	€ 5.118,20
	46277	LEONARDO S.p.A.	Compensi intermediazione	€ 36.730,49
	67465	BENELLI ARMI S.p.A.	Compensi intermediazione	€ 11.900,99
	63788	LEONARDO S.p.A.	Compensi intermediazione	€ 324.081,60
	63788	LEONARDO S.p.A.	Importo Transazione	€ 5.401.360,00
	69621	LEONARDO S.p.A.	Importo Transazione	€ 21.320,67
	44692	LEONARDO S.p.A.	Importo Transazione	€ 115.000,00
	65269	LEONARDO S.p.A.	Importo Transazione	€ 373.240,00
	53782	LEONARDO S.p.A.	Importo Transazione	€ 46.877,04
	67099	LEONARDO S.p.A.	Importo Transazione	€ 1.276,90
	53782	LEONARDO S.p.A.	Compensi intermediazione	€ 761,50

Ministero dell'Economia e delle Finanze

Dipartimento del Tesoro Direzione V - Ufficio VI

ELENCO TABELLETabella **GG**

Operazioni disciplinate dall'art. 27, legge 09/07/1990, n. 185 -Smi - Relazione attività 2018

Esportazioni definitive per Nazioni - Riepilogo dettagliato

Utilizzatore Finale	Numero Autorizzazione	Ditta	Causale	Totale
	71930	MARCONI INDUSTRIAL	Finanziamenti-Garanzie/altro	€ 36.374,93
	65269	LEONARDO S.p.A.	Compensi intermediazione	€ 22.394,40
	46277	LEONARDO S.p.A.	Finanziamenti-Garanzie/advance	€ 451.384,92
	63788	LEONARDO S.p.A.	Finanziamenti-Garanzie/advance	€ 3.327.300,00
	27843	LEONARDO S.p.A.	Finanziamenti-	€ 7.917.257,41
	53782	LEONARDO S.p.A.	Beni e Servizi non soggetti a	€ 122.733,80
	44833	LEONARDO S.p.A.	Compensi intermediazione	€ 3.234,00
	44692	LEONARDO S.p.A.	Compensi intermediazione	€ 21.375,00
	68184	BENELLI ARMI S.p.A.	Compensi intermediazione	€ 2.190,05
	53326	CALZONI S.r.L.	Importo Transazione	€ 19.947,00
	67465	BENELLI ARMI S.p.A.	Importo Transazione	€ 54.020,01
	68184	BENELLI ARMI S.p.A.	Importo Transazione	€ 21.764,97
	62759	LEONARDO S.p.A.	Importo Transazione	€ 80.800,00
	27843	LEONARDO S.p.A.	Finanziamenti-Garanzie/warranty	€ 3.958.628,70
CILE Totale				€ 22.958.147,17
CINA	43814	ELETTRONICA S.p.A.	Importo Transazione	€ 5.129.753,49
	35752	LEONARDO S.p.A.	Compensi intermediazione	€ 25.008,54
CINA Totale				€ 5.154.762,03
CIPRO	73751	MBDA ITALIA S.p.A.	Importo Transazione	€ 13.500.000,00
	73751	MBDA ITALIA S.p.A.	Finanziamenti-Garanzie/advance	€ 13.500.000,00
	73751	MBDA ITALIA S.p.A.	Finanziamenti-	€ 2.700.000,00
CIPRO Totale				€ 29.700.000,00
COLOMBIA	62284	NORTHROP GRUMMAN ITALIA	Importo Transazione	€ 31.812,35
	72158	FABBRICA D' ARMI P. BERETTA	Importo Transazione	€ 39.973,45
	57815	LEONARDO S.p.A.	Compensi intermediazione	€ 2.338,04
	43754	LEONARDO S.p.A.	Compensi intermediazione	€ 13.608,56
	58210	BENELLI ARMI S.p.A.	Compensi intermediazione	€ 55.896,89
COLOMBIA Totale				€ 143.629,29
CONGO	58565	TEKNE S.r.l.	Importo Transazione	€ 651.736,25
CONGO Totale				€ 651.736,25
COREA DEL SUD	70439	SECONDO MONA S.p.A.	Importo Transazione	€ 8.548,00
	70441	SECONDO MONA S.p.A.	Importo Transazione	€ 17.096,00
	59910	LEONARDO S.p.A.	Importo Transazione	€ 112.952,80
	61748	EUROCONTROL S.P.A.	Importo Transazione	€ 10.968,00
	58042	LEONARDO S.p.A.	Importo Transazione	€ 178.159,52
	68704	SEASTEMA S.P.A.	Importo Transazione	€ 1.258.721,42
	64842	SEASTEMA S.P.A.	Importo Transazione	€ 521.980,00
	45528	CALZONI S.r.L.	Importo Transazione	€ 1.809.190,00
	51456	SEASTEMA S.P.A.	Importo Transazione	€ 522.482,50
	58465	RWM ITALIA S.P.A.	Importo Transazione	€ 62.532,59
	62252	I.D.S. INGEGNERIA DEI SISTEMI	Importo Transazione	€ 874.500,00
	62138	SECONDO MONA S.p.A.	Importo Transazione	€ 117.263,70
	68704	SEASTEMA S.P.A.	Importo Transazione	€ 1.034.324,30
	66942	SEASTEMA S.P.A.	Importo Transazione	€ 47.100,00
	66944	SEASTEMA S.P.A.	Importo Transazione	€ 94.200,00
	63878	SEASTEMA S.P.A.	Importo Transazione	€ 263.778,00
	54459	LEONARDO S.p.A.	Importo Transazione	€ 996.000,00
	66942	SEASTEMA S.P.A.	Importo Transazione	€ 94.200,00
	63879	SEASTEMA S.P.A.	Importo Transazione	€ 56.250,00
	65020	ELDES S.R.L.	Importo Transazione	€ 680.000,00
	67615	EUROCONTROL S.P.A.	Importo Transazione	€ 70.475,00
	59590	ELDES S.R.L.	Importo Transazione	€ 242.000,00

Ministero dell'Economia e delle Finanze

Dipartimento del Tesoro Direzione V - Ufficio VI

ELENCO TABELLETabella **GG**

Operazioni disciplinate dall'art. 27, legge 09/07/1990, n. 185 -Smi - Relazione attività 2018

Esportazioni definitive per Nazioni - Riepilogo dettagliato

Utilizzatore Finale	Numero Autorizzazione	Ditta	Causale	Totale
	61658	SEASTEMA S.P.A.	Importo Transazione	€ 530.256,40
	60978	LEONARDO S.p.A.	Importo Transazione	€ 43.710,00
	65003	ELDES S.R.L.	Importo Transazione	€ 112.000,00
	72215	EUROCONTROL S.P.A.	Importo Transazione	€ 82.085,60
	71448	THALES ALENIA SPACE ITALIA	Importo Transazione	€ 11.799.850,00
	54459	LEONARDO S.p.A.	Compensi intermediazione	€ 49.800,00
	45528	CALZONI S.r.L.	Compensi intermediazione	€ 108.551,40
	49757	EUROCONTROL S.P.A.	Compensi intermediazione	€ 14.122,44
	67613	EUROCONTROL S.P.A.	Finanziamenti-Garanzie/altro	€ 84.600,00
	67472	LEONARDO S.p.A.	Anticipi Contrattuali non soggetti a	€ 5.500.000,00
	65003	ELDES S.R.L.	Compensi intermediazione	€ 11.200,00
	63879	SEASTEMA S.P.A.	Oneri bancari	€ 150,00
	58479	LEONARDO S.p.A.	Finanziamenti-	€ 171.796,70
	58479	LEONARDO S.p.A.	Finanziamenti-Garanzie/advance	€ 662.311,27
	58465	RWM ITALIA S.P.A.	Compensi intermediazione	€ 5.002,60
	51214	LEONARDO S.p.A.	Pagamento penali	€ 395,99
	55324	LEONARDO S.p.A.	Oneri bancari	€ 648,99
	67472	LEONARDO S.p.A.	Finanziamenti-Garanzie/advance	€ 5.500.000,00
	65727	ELETTRONICA S.p.A.	Finanziamenti-Garanzie/advance	€ 1.035.666,00
	67450	SEASTEMA S.P.A.	Oneri bancari	€ 18,00
	55643	LEONARDO S.p.A.	Compensi intermediazione	€ 9.493,30
	67615	EUROCONTROL S.P.A.	Finanziamenti-Garanzie/altro	€ 84.600,00
	59854	MECAER AVIATION GROUP S.P.	Oneri bancari	€ 40,00
	49757	EUROCONTROL S.P.A.	Importo Transazione	€ 218.678,40
	48586	MICROTECNICA S.R.L.	Importo Transazione	€ 909.918,00
	51302	GE AVIO S.R.L.	Importo Transazione	€ 3.414.231,94
	59910	LEONARDO S.p.A.	Importo Transazione	€ 451.811,20
	59590	ELDES S.R.L.	Importo Transazione	€ 300.000,00
	72215	EUROCONTROL S.P.A.	Importo Transazione	€ 82.685,60
	72223	EUROCONTROL S.P.A.	Importo Transazione	€ 19.000,00
	67613	EUROCONTROL S.P.A.	Importo Transazione	€ 70.475,00
	71903	RWM ITALIA S.P.A.	Importo Transazione	€ 325.341,00
	43196	SEASTEMA S.P.A.	Importo Transazione	€ 161.736,77
	55324	LEONARDO S.p.A.	Importo Transazione	€ 686.790,94
	59854	MECAER AVIATION GROUP S.P.	Importo Transazione	€ 242.662,75
	61658	SEASTEMA S.P.A.	Importo Transazione	€ 1.030.367,45
	63677	MECAER AVIATION GROUP S.P.	Importo Transazione	€ 42.077,42
	65727	ELETTRONICA S.p.A.	Importo Transazione	€ 836.500,00
	70429	SECONDO MONA S.p.A.	Importo Transazione	€ 130.144,50
	51456	SEASTEMA S.P.A.	Importo Transazione	€ 540.000,00
	70758	SECONDO MONA S.p.A.	Importo Transazione	€ 68.364,00
	67450	SEASTEMA S.P.A.	Importo Transazione	€ 4.850,00
	67603	THALES ALENIA SPACE ITALIA	Importo Transazione	€ 20.021.980,00
	51214	LEONARDO S.p.A.	Importo Transazione	€ 2.309,88
	57247	EUROCONTROL S.P.A.	Importo Transazione	€ 109.500,00
	63677	MECAER AVIATION GROUP S.P.	Importo Transazione	€ 106.483,00
	49757	EUROCONTROL S.P.A.	Altro	€ 174.942,72
	65727	ELETTRONICA S.p.A.	Compensi intermediazione	€ 114.720,00
	55324	LEONARDO S.p.A.	Pagamento penali	€ 90.659,17
	72215	EUROCONTROL S.P.A.	Finanziamenti-Garanzie/warranty	€ 41.042,80
	63677	MECAER AVIATION GROUP S.P.	Finanziamenti-Garanzie/advance	€ 67.091,65
	54459	LEONARDO S.p.A.	Finanziamenti-Garanzie/advance	€ 1.040.000,00

Ministero dell'Economia e delle Finanze

Dipartimento del Tesoro Direzione V - Ufficio VI

ELENCO TABELLETabella **GG**

Operazioni disciplinate dall'art. 27, legge 09/07/1990, n. 185 -Smi - Relazione attività 2018

Esportazioni definitive per Nazioni - Riepilogo dettagliato

Utilizzatore Finale	Numero Autorizzazione	Ditta	Causale	Totale
	71803	SIMMEL DIFESA S.p.A.	Finanziamenti-	€ 175.700,00
	60682	LEONARDO S.p.A.	Finanziamenti-Garanzie/advance	€ 7.126.559,68
	51456	SEASTEMA S.P.A.	Oneri bancari	€ 25,00
	58042	LEONARDO S.p.A.	Oneri bancari	€ 225,00
	40697	LEONARDO S.p.A.	Compensi intermediazione	€ 3.220,96
	65727	ELETTRONICA S.p.A.	Altro	€ 23.900,00
	67472	LEONARDO S.p.A.	Finanziamenti-	€ 2.723.000,00
	58479	LEONARDO S.p.A.	Compensi intermediazione	€ 84.634,56
	67615	EUROCONTROL S.P.A.	Compensi intermediazione	€ 4.230,00
	60682	LEONARDO S.p.A.	Altro	€ 6.198.195,92
	64842	SEASTEMA S.P.A.	Oneri bancari	€ 20,00
	40755	LEONARDO S.p.A.	Compensi intermediazione	€ 14.180,16
	72215	EUROCONTROL S.P.A.	Finanziamenti-Garanzie/advance	€ 82.085,60
	59590	ELDES S.R.L.	Altro	€ 484.000,00
	67613	EUROCONTROL S.P.A.	Compensi intermediazione	€ 4.230,00
	62252	I.D.S. INGEGNERIA DEI SISTEMI	Altro	€ 92.700,00
	59854	MECAER AVIATION GROUP S.P.	Finanziamenti-Garanzie/advance	€ 382.159,95
	68704	SEASTEMA S.P.A.	Oneri bancari	€ 380,00
	71448	THALES ALENIA SPACE ITALIA	Finanziamenti-	€ 9.110.000,00
	68704	SEASTEMA S.P.A.	Finanziamenti-Garanzie/advance	€ 1.071.471,50
	61658	SEASTEMA S.P.A.	Beni e Servizi non soggetti a	€ 94.500,00
	65003	ELDES S.R.L.	Finanziamenti-	€ 222.000,00
	65020	ELDES S.R.L.	Compensi intermediazione	€ 68.000,00
	71309	SEASTEMA S.P.A.	Finanziamenti-Garanzie/payment	€ 250.000,00
	57247	EUROCONTROL S.P.A.	Finanziamenti-	€ 85.500,00
	59910	LEONARDO S.p.A.	Oneri bancari	€ 168,65
	61658	SEASTEMA S.P.A.	Finanziamenti-Garanzie/altro	€ 147.173,44
	68704	SEASTEMA S.P.A.	Finanziamenti-	€ 357.157,16
	59590	ELDES S.R.L.	Compensi intermediazione	€ 145.200,00
	63677	MECAER AVIATION GROUP S.P.	Oneri bancari	€ 60,00
	60682	LEONARDO S.p.A.	Compensi intermediazione	€ 282.517,77
	71448	THALES ALENIA SPACE ITALIA	Finanziamenti-Garanzie/advance	€ 11.800.000,00
	71803	SIMMEL DIFESA S.p.A.	Finanziamenti-Garanzie/advance	€ 355.555,34
	60682	LEONARDO S.p.A.	Finanziamenti-Garanzie/warranty	€ 1.239.164,92
	65727	ELETTRONICA S.p.A.	Oneri bancari	€ 22,00
	71903	RWM ITALIA S.P.A.	Oneri bancari	€ 20,00
	61748	EUROCONTROL S.P.A.	Trasporto/Nolo e assicurazioni	€ 2.500,00
	59591	CALZONI S.r.L.	Compensi intermediazione	€ 62.000,00
	66942	SEASTEMA S.P.A.	Oneri bancari	€ 40,00
COREA DEL SUD Totale				€ 108.875.882,32
CROAZIA	72332	BENELLI ARMI S.p.A.	Importo Transazione	€ 5.540,00
	63505	UEE ITALIA S.r.l.	Importo Transazione	€ 600,00
	72834	IVECO DEFENCE VEHICLES S.P.	Importo Transazione	€ 13.724,00
CROAZIA Totale				€ 19.864,00
DANIMARCA	72547	SIMMEL DIFESA S.p.A.	Finanziamenti-Garanzie/advance	€ 537.255,00
	66506	RWM ITALIA S.P.A.	Importo Transazione	€ 263.900,00
	61319	LEONARDO S.p.A.	Compensi intermediazione	€ 13.668,10
	51782	LEONARDO S.p.A.	Compensi intermediazione	€ 691,30
	57558	LEONARDO S.p.A.	Costi di riparazione	€ 103.412,36
	55797	LEONARDO S.p.A.	Compensi intermediazione	€ 31.722,21
	55281	LEONARDO S.p.A.	Compensi intermediazione	€ 56.817,38
	46875	LEONARDO S.p.A.	Costi di riparazione	€ 17.339,00

Ministero dell'Economia e delle Finanze

Dipartimento del Tesoro Direzione V - Ufficio VI

ELENCO TABELLETabella **GG**

Operazioni disciplinate dall'art. 27, legge 09/07/1990, n. 185 -Smi - Relazione attività 2018

Esportazioni definitive per Nazioni - Riepilogo dettagliato

Utilizzatore Finale	Numero Autorizzazione	Ditta	Causale	Totale
	58229	LEONARDO S.p.A.	Costi di riparazione	€ 383.463,52
	52552	LEONARDO S.p.A.	Compensi intermediazione	€ 14.338,80
	63112	LEONARDO S.p.A.	Costi di riparazione	€ 100.400,22
	66506	RWM ITALIA S.P.A.	Trasporto/Nolo e assicurazioni	€ 23.400,00
	46656	LEONARDO S.p.A.	Costi di riparazione	€ 16.400,00
	51380	LEONARDO S.p.A.	Compensi intermediazione	€ 2.400,97
	52665	NORTHROP GRUMMAN ITALIA	Costi di riparazione	€ 22.646,00
	53871	LEONARDO S.p.A.	Compensi intermediazione	€ 3.605,48
	66506	RWM ITALIA S.P.A.	Compensi intermediazione	€ 21.112,00
	60702	LEONARDO S.p.A.	Compensi intermediazione	€ 4.492,69
	54242	LEONARDO S.p.A.	Compensi intermediazione	€ 1.430,43
	44544	LEONARDO S.p.A.	Costi di riparazione	€ 29.397,92
	55795	LEONARDO S.p.A.	Compensi intermediazione	€ 12.488,59
	54321	LEONARDO S.p.A.	Importo Transazione	€ 643,90
	70618	LEONARDO S.p.A.	Importo Transazione	€ 39.401,15
	73578	FIOCCHI MUNIZIONI S.p.A.	Importo Transazione	€ 8.450,00
	70187	LEONARDO S.p.A.	Importo Transazione	€ 240,00
	62567	LEONARDO S.p.A.	Importo Transazione	€ 49.366,51
	72547	SIMMEL DIFESA S.p.A.	Importo Transazione	€ 537.225,00
	66597	LEONARDO S.p.A.	Importo Transazione	€ 64.275,91
	61317	LEONARDO S.p.A.	Importo Transazione	€ 142.899,71
	65113	LEONARDO S.p.A.	Importo Transazione	€ 370.581,90
	50824	LEONARDO S.p.A.	Importo Transazione	€ 1.827.338,26
	40315	LEONARDO S.p.A.	Importo Transazione	€ 207.163,61
	69639	AEREA S.p.A.	Importo Transazione	€ 3.950,00
	55281	LEONARDO S.p.A.	Importo Transazione	€ 441.198,48
	55796	LEONARDO S.p.A.	Compensi intermediazione	€ 14.357,41
DANIMARCA Totale				€ 5.367.473,81
ECUADOR	43953	LEONARDO S.p.A.	Altro	€ 38.353,36
	64814	LEONARDO S.p.A.	Importo Transazione	€ 55.596,74
	69105	LEONARDO S.p.A.	Finanziamenti-Garanzie/advance	€ 461.019,88
	51012	LEONARDO S.p.A.	Compensi intermediazione	€ 9.913,48
	43953	LEONARDO S.p.A.	Trasporto/Nolo e assicurazioni	€ 47.981,26
	51012	LEONARDO S.p.A.	Importo Transazione	€ 100.405,93
	43953	LEONARDO S.p.A.	Compensi intermediazione	€ 11.032,90
ECUADOR Totale				€ 724.303,55
EGITTO	63630	LEONARDO S.p.A.	Importo Transazione	€ 1.674.048,00
	43723	LEONARDO S.p.A.	Finanziamenti-	€ 2.282,39
	50289	FABBRICA D' ARMI P. BERETTA	Finanziamenti-	€ 13.363,30
	43688	FABBRICA D' ARMI P. BERETTA	Finanziamenti-Garanzie/altro	€ 14.994,10
	43688	FABBRICA D' ARMI P. BERETTA	Finanziamenti-	€ 122.727,90
	63630	LEONARDO S.p.A.	Altro	€ 14.574,02
	65006	LEONARDO S.p.A.	Finanziamenti-	€ 13.300.000,00
	46583	SIMMEL DIFESA S.p.A.	Compensi intermediazione	€ 26.172,43
	64154	SIMMEL DIFESA S.p.A.	Trasporto/Nolo e assicurazioni	€ 80.000,00
	48787	FABBRICA D' ARMI P. BERETTA	Beni e Servizi non soggetti a	€ 2.825,00
	50225	SIMMEL DIFESA S.p.A.	Compensi intermediazione	€ 18.696,60
	55464	MBDA ITALIA S.p.A.	Importo Transazione	€ 661.080,00
	58594	MICROTECNICA S.R.L.	Importo Transazione	€ 85.260,00
	46583	SIMMEL DIFESA S.p.A.	Importo Transazione	€ 327.155,40
	55721	LEONARDO S.p.A.	Importo Transazione	€ 22.825,00
	64154	SIMMEL DIFESA S.p.A.	Importo Transazione	€ 1.766.941,20

Ministero dell'Economia e delle Finanze

Dipartimento del Tesoro Direzione V - Ufficio VI

ELENCO TABELLETabella **GG**

Operazioni disciplinate dall'art. 27, legge 09/07/1990, n. 185 -Smi - Relazione attività 2018

Esportazioni definitive per Nazioni - Riepilogo dettagliato

Utilizzatore Finale	Numero Autorizzazione	Ditta	Causale	Totale
	43688	FABBRICA D' ARMI P. BERETTA	Importo Transazione	€ 9.989,00
	45686	RWM ITALIA S.P.A.	Importo Transazione	€ 785.960,00
	53500	CANEPA & CAMPI S.r.l.	Importo Transazione	€ 11.671,56
	47131	LEONARDO S.p.A.	Importo Transazione	€ 102.311,40
	65006	LEONARDO S.p.A.	Importo Transazione	€ 3.325.000,00
	50225	SIMMEL DIFESA S.p.A.	Importo Transazione	€ 233.707,50
	58938	AVIO S.P.A.	Importo Transazione	€ 60.690,00
	45686	RWM ITALIA S.P.A.	Compensi intermediazione	€ 78.586,00
	43641	LEONARDO S.p.A.	Finanziamenti-	€ 42.641,40
	50716	LEONARDO S.p.A.	Importo Transazione	€ 8.594.379,77
	58136	LEONARDO S.p.A.	Importo Transazione	€ 2.186.625,10
	42773	RHEINMETALL ITALIA S.p.A.	Importo Transazione	€ 209.474,60
	60131	AVIO S.P.A.	Importo Transazione	€ 899.538,80
	47190	LEONARDO S.p.A.	Importo Transazione	€ 704.758,73
	67847	LEONARDO S.p.A.	Altro	€ 4.689,71
	49989	SIEL S.R.L.	Importo Transazione	€ 19.053,00
	55464	MBDA ITALIA S.p.A.	Importo Transazione	€ 1.857.463,55
	42279	MBDA ITALIA S.p.A.	Compensi intermediazione	€ 51.303,49
	50716	LEONARDO S.p.A.	Compensi intermediazione	€ 500.000,01
	64154	SIMMEL DIFESA S.p.A.	Altro	€ 4.397,92
	50716	LEONARDO S.p.A.	Beni e Servizi non soggetti a	€ 2.565.486,50
	54501	FABBRICA D' ARMI P. BERETTA	Finanziamenti-	€ 24.258,90
	47131	LEONARDO S.p.A.	Finanziamenti-Garanzie/advance	€ 204.622,80
	45686	RWM ITALIA S.P.A.	Oneri bancari	€ 1.540,96
	43641	LEONARDO S.p.A.	Finanziamenti-Garanzie/advance	€ 319.810,50
	64154	SIMMEL DIFESA S.p.A.	Compensi intermediazione	€ 187.278,82
	47131	LEONARDO S.p.A.	Finanziamenti-	€ 89.467,40
	49989	SIEL S.R.L.	Altro	€ 1.905,00
EGITTO Totale				€ 41.209.557,76
EL SALVADOR	68444	FABBRICA D' ARMI P. BERETTA	Importo Transazione	€ 17.580,00
	69553	FABBRICA D' ARMI P. BERETTA	Importo Transazione	€ 71.092,50
	68444	FABBRICA D' ARMI P. BERETTA	Compensi intermediazione	€ 879,00
EL SALVADOR Totale				€ 89.551,50
EMIRATI ARABI UNITI	47717	LEONARDO S.p.A.	Importo Transazione	€ 37.242,94
	49892	ELETTRONICA S.p.A.	Importo Transazione	€ 17.442.037,35
	54631	SACIL S.R.L.	Importo Transazione	€ 267.000,00
	53829	LEONARDO S.p.A.	Importo Transazione	€ 651.853,51
	43036	LEONARDO S.p.A.	Importo Transazione	€ 6.665.050,00
	62106	LEONARDO S.p.A.	Importo Transazione	€ 21.600,00
	60601	FIOCCHI MUNIZIONI S.p.A.	Importo Transazione	€ 33.500,00
	68408	LEONARDO S.p.A.	Importo Transazione	€ 1.400.006,64
	40245	PIAGGIO AERO INDUSTRIES S.	Importo Transazione	€ 3.200.000,00
	50477	ELETTRONICA S.p.A.	Importo Transazione	€ 190.780,00
	54280	MBDA ITALIA S.p.A.	Importo Transazione	€ 25.094.700,00
	53915	LEONARDO S.p.A.	Importo Transazione	€ 17.600,00
	61659	RWM ITALIA S.P.A.	Importo Transazione	€ 300.000,00
	64084	BENELLI ARMI S.p.A.	Importo Transazione	€ 154.720,00
	42018	EUROCONTROL S.P.A.	Importo Transazione	€ 51.173,01
	43540	ELETTRONICA MELARA S.R.L.	Importo Transazione	€ 20.000,00
	36832	FINCANTIERI S.P.A.	Importo Transazione	€ 2.595.000,00
	51866	PIAGGIO AERO INDUSTRIES S.	Importo Transazione	€ 3.150.000,00
	58580	AEREA S.p.A.	Importo Transazione	€ 33.980,00

Ministero dell'Economia e delle Finanze

Dipartimento del Tesoro Direzione V - Ufficio VI

ELENCO TABELLETabella **GG**

Operazioni disciplinate dall'art. 27, legge 09/07/1990, n. 185 -Smi - Relazione attività 2018

Esportazioni definitive per Nazioni - Riepilogo dettagliato

Utilizzatore Finale	Numero Autorizzazione	Ditta	Causale	Totale
	39358	LEONARDO S.p.A.	Importo Transazione	€ 2.174.400,00
	60618	RWM ITALIA S.P.A.	Importo Transazione	€ 6.977.857,00
	60429	ELETTRONICA S.p.A.	Importo Transazione	€ 503.500,00
	63790	FIOCCHI MUNIZIONI S.p.A.	Importo Transazione	€ 888.690,78
	63790	FIOCCHI MUNIZIONI S.p.A.	Pagamento penali	€ 95.872,00
	20448	SELEX ES S.p.A.	Finanziamenti-Garanzie/advance	€ 930.430,77
	49892	ELETTRONICA S.p.A.	Pagamento penali	€ 236.945,43
	39358	LEONARDO S.p.A.	Pagamento penali	€ 267.240,00
	63790	FIOCCHI MUNIZIONI S.p.A.	Oneri bancari	€ 275,55
	58626	LEONARDO S.p.A.	Compensi intermediazione	€ 568,40
	45451	LEONARDO S.p.A.	Compensi intermediazione	€ 23.940,00
	15313	ELETTRONICA S.p.A.	Oneri bancari	€ 44,00
	66761	LEONARDO S.p.A.	Finanziamenti-Garanzie/advance	€ 2.280.000,00
	47883	LEONARDO S.p.A.	Pagamento penali	€ 3.124.729,00
	60601	FIOCCHI MUNIZIONI S.p.A.	Altro	€ 2.500,00
	36832	FINCANTIERI S.P.A.	Oneri bancari	€ 4.083,73
	31924	LEONARDO S.p.A.	Compensi intermediazione	€ 1.361,20
	18585	ELETTRONICA S.p.A.	Importo Transazione	€ 7.841,25
	43423	ALENIA AERMACCHI S.P.A.	Importo Transazione	€ 3.926,00
	35309	ELETTRONICA S.p.A.	Importo Transazione	€ 7.524.950,00
	37429	LEONARDO S.p.A.	Importo Transazione	€ 2.946.105,42
	47090	LEONARDO S.p.A.	Importo Transazione	€ 348.526,69
	70184	SIEL S.R.L.	Importo Transazione	€ 155.143,20
	53352	THALES STARMILLE S.r.l.	Importo Transazione	€ 83.629,80
	47923	PIAGGIO AERO INDUSTRIES S.	Importo Transazione	€ 7.178.789,00
	49597	ELETTRONICA S.p.A.	Importo Transazione	€ 140.870,00
	60231	RWM ITALIA S.P.A.	Importo Transazione	€ 2.291.168,00
	45584	LEONARDO S.p.A.	Importo Transazione	€ 4.893.232,26
	57109	RWM ITALIA S.P.A.	Importo Transazione	€ 321.241,40
	47883	LEONARDO S.p.A.	Importo Transazione	€ 646.450,00
	15313	ELETTRONICA S.p.A.	Importo Transazione	€ 34.500,00
	63408	LEONARDO S.p.A.	Importo Transazione	€ 171.200,00
	48627	LEONARDO S.p.A.	Importo Transazione	€ 2.510.650,83
	66761	LEONARDO S.p.A.	Importo Transazione	€ 1.140.000,00
	69627	LEONARDO S.p.A.	Importo Transazione	€ 10.800.000,00
	39333	FINCANTIERI S.P.A.	Importo Transazione	€ 8.268.717,43
	13154	LEONARDO S.p.A.	Importo Transazione	€ 392.705,33
	28445	LEONARDO S.p.A.	Importo Transazione	€ 8.923,76
	57461	LEONARDO S.p.A.	Importo Transazione	€ 865.650,00
	65193	ELETTRONICA S.p.A.	Importo Transazione	€ 29.160,00
	64071	RWM ITALIA S.P.A.	Importo Transazione	€ 17.820,00
	43423	LEONARDO S.p.A.	Importo Transazione	€ 1.308.522,00
	51898	LEONARDO S.p.A.	Importo Transazione	€ 70.940,24
	49597	ELETTRONICA S.p.A.	Compensi intermediazione	€ 46.756,88
	57461	LEONARDO S.p.A.	Finanziamenti-Garanzie/advance	€ 577.100,00
	45584	LEONARDO S.p.A.	Pagamento penali	€ 624.335,85
	68040	LEONARDO S.p.A.	Finanziamenti-	€ 266.075,40
	24868	LEONARDO S.p.A.	Pagamento penali	€ 678.229,72
	61659	RWM ITALIA S.P.A.	Oneri bancari	€ 40,00
	43036	LEONARDO S.p.A.	Compensi intermediazione	€ 197.221,50
	49597	ELETTRONICA S.p.A.	Oneri bancari	€ 353,86
	73239	LEONARDO S.p.A.	Finanziamenti-	€ 60.000,00

Ministero dell'Economia e delle Finanze

Dipartimento del Tesoro Direzione V - Ufficio VI

ELENCO TABELLETabella **GG**

Operazioni disciplinate dall'art. 27, legge 09/07/1990, n. 185 -Smi - Relazione attività 2018

Esportazioni definitive per Nazioni - Riepilogo dettagliato

Utilizzatore Finale	Numero Autorizzazione	Ditta	Causale	Totale
	45768	LEONARDO S.p.A.	Compensi intermediazione	€ 547,70
	68040	LEONARDO S.p.A.	Altro	€ 88.691,80
	44800	LEONARDO S.p.A.	Compensi intermediazione	€ 9.543,28
	46761	ELETTRONICA S.p.A.	Compensi intermediazione	€ 783.800,38
	45584	LEONARDO S.p.A.	Beni e Servizi non soggetti a	€ 171.659,16
	60429	ELETTRONICA S.p.A.	Finanziamenti-Garanzie/advance	€ 503.500,00
	32003	LEONARDO S.p.A.	Compensi intermediazione	€ 10.165,39
	43036	LEONARDO S.p.A.	Oneri bancari	€ 12.800,10
	60231	RWM ITALIA S.P.A.	Oneri bancari	€ 90,00
	60618	RWM ITALIA S.P.A.	Oneri bancari	€ 100,00
	69627	LEONARDO S.p.A.	Finanziamenti-	€ 3.600.000,00
	37429	LEONARDO S.p.A.	Pagamento penali	€ 742.612,65
	45584	LEONARDO S.p.A.	Altro	€ 36.593.879,75
	40196	LEONARDO S.p.A.	Compensi intermediazione	€ 27.947,14
	57109	RWM ITALIA S.P.A.	Compensi intermediazione	€ 254.296,04
	54280	MBDA ITALIA S.p.A.	Oneri bancari	€ 38.132,05
	26239	LEONARDO S.p.A.	Pagamento penali	€ 141.246,35
	69627	LEONARDO S.p.A.	Finanziamenti-Garanzie/advance	€ 10.800.000,00
	36548	LEONARDO S.p.A.	Pagamento penali	€ 227.971,22
	55613	LEONARDO S.p.A.	Finanziamenti-	€ 7.398,60
	47923	PIAGGIO AERO INDUSTRIES S.	Oneri bancari	€ 50,00
	38130	LEONARDO S.p.A.	Compensi intermediazione	€ 171.850,00
	29903	LEONARDO S.p.A.	Finanziamenti-Garanzie/advance	€ 557.142,86
	43036	LEONARDO S.p.A.	Altro	€ 4.875.840,00
	43036	LEONARDO S.p.A.	Finanziamenti-Garanzie/advance	€ 3.250.560,00
	43036	LEONARDO S.p.A.	Finanziamenti-	€ 1.625.280,00
	72425	LEONARDO S.p.A.	Costi di riparazione	€ 2.080,00
	49597	ELETTRONICA S.p.A.	Finanziamenti-	€ 300.000,00
	60579	LEONARDO S.p.A.	Finanziamenti-	€ 7.406,30
	49892	ELETTRONICA S.p.A.	Compensi intermediazione	€ 537.420,00
	47090	LEONARDO S.p.A.	Compensi intermediazione	€ 45.359,76
	66761	LEONARDO S.p.A.	Finanziamenti-	€ 2.280.000,00
	57109	RWM ITALIA S.P.A.	Oneri bancari	€ 1.073,35
	43964	LEONARDO S.p.A.	Compensi intermediazione	€ 1.394,52
EMIRATI ARABI UNITI Totale				€ 201.119.295,53
ESTONIA	68969	RWM ITALIA S.P.A.	Importo Transazione	€ 115.940,00
	67000	LEONARDO S.p.A.	Costi di riparazione	€ 34.368,00
	62602	LEONARDO S.p.A.	Importo Transazione	€ 16.865,52
ESTONIA Totale				€ 167.173,52
FILIPPINE	54046	LEONARDO S.p.A.	Importo Transazione	€ 5.622.097,60
	40982	LEONARDO S.p.A.	Compensi intermediazione	€ 36.701,61
	56258	SIMMEL DIFESA S.p.A.	Pagamento penali	€ 3.060,86
	54046	LEONARDO S.p.A.	Oneri bancari	€ 157,25
	58988	SIMMEL DIFESA S.p.A.	Compensi intermediazione	€ 168.459,28
	59045	SIMMEL DIFESA S.p.A.	Altro	€ 1.904,63
	56258	SIMMEL DIFESA S.p.A.	Altro	€ 5.928,16
	50046	SIMMEL DIFESA S.p.A.	Pagamento penali	€ 5.938,97
	63863	SIMMEL DIFESA S.p.A.	Finanziamenti-	€ 96.367,81
	55536	LEONARDO S.p.A.	Compensi intermediazione	€ 68.354,97
	50046	SIMMEL DIFESA S.p.A.	Altro	€ 8.664,34
	44641	LEONARDO S.p.A.	Finanziamenti-	€ 2.712.300,00
	58965	LEONARDO S.p.A.	Compensi intermediazione	€ 90.350,00

Ministero dell'Economia e delle Finanze

Dipartimento del Tesoro Direzione V - Ufficio VI

ELENCO TABELLETabella **GG**

Operazioni disciplinate dall'art. 27, legge 09/07/1990, n. 185 -Smi - Relazione attività 2018

Esportazioni definitive per Nazioni - Riepilogo dettagliato

Utilizzatore Finale	Numero Autorizzazione	Ditta	Causale	Totale
	58988	SIMMEL DIFESA S.p.A.	Finanziamenti-	€ 203.237,49
	65593	LEONARDO S.p.A.	Compensi intermediazione	€ 27.893,43
	50046	SIMMEL DIFESA S.p.A.	Compensi intermediazione	€ 55.737,65
	56258	SIMMEL DIFESA S.p.A.	Oneri bancari	€ 35,00
	69250	LEONARDO S.p.A.	Importo Transazione	€ 5.161,44
	70953	LEONARDO S.p.A.	Importo Transazione	€ 247.325,04
	50046	SIMMEL DIFESA S.p.A.	Oneri bancari	€ 35,00
	56515	LEONARDO S.p.A.	Importo Transazione	€ 176.773,81
	71777	ASE S.p.A.	Importo Transazione	€ 5.152,52
	58965	LEONARDO S.p.A.	Importo Transazione	€ 542.100,00
	55536	LEONARDO S.p.A.	Importo Transazione	€ 377.550,00
	69198	LEONARDO S.p.A.	Importo Transazione	€ 6.356,34
	65346	ASE S.p.A.	Importo Transazione	€ 77.480,00
	69845	AEREA S.p.A.	Importo Transazione	€ 50.000,00
	65834	ASE S.p.A.	Importo Transazione	€ 54.506,28
	62561	VASINI & DIANA S.R.L.	Importo Transazione	€ 215.000,00
	68849	NORTHROP GRUMMAN ITALIA	Importo Transazione	€ 270.776,00
	71090	LEONARDO S.p.A.	Importo Transazione	€ 980,00
	50046	SIMMEL DIFESA S.p.A.	Importo Transazione	€ 848.424,29
	67149	SECONDO MONA S.p.A.	Importo Transazione	€ 11.957,00
	56258	SIMMEL DIFESA S.p.A.	Importo Transazione	€ 437.265,02
	56258	SIMMEL DIFESA S.p.A.	Compensi intermediazione	€ 26.976,77
	58988	SIMMEL DIFESA S.p.A.	Costi non ricorrenti	€ 23.103,11
	58988	SIMMEL DIFESA S.p.A.	Importo Transazione	€ 3.826.422,43
FILIPPINE Totale				€ 16.310.534,10
FINLANDIA	73520	LEONARDO S.p.A.	Altro	€ 6.077,72
	71838	LEONARDO S.p.A.	Importo Transazione	€ 360.000,00
	53285	LEONARDO S.p.A.	Importo Transazione	€ 410.000,00
	48745	AEREA S.p.A.	Costi di riparazione	€ 135,00
	57272	LEONARDO S.p.A.	Costi di riparazione	€ 36.498,77
	53399	LEONARDO S.p.A.	Costi di riparazione	€ 349.987,40
	39079	LEONARDO S.p.A.	Beni e Servizi non soggetti a	€ 66.031,19
	73520	LEONARDO S.p.A.	Importo Transazione	€ 231.667,43
	63809	LEONARDO S.p.A.	Importo Transazione	€ 45.000,00
	53399	LEONARDO S.p.A.	Pagamento penali	€ 2.084,57
	39079	LEONARDO S.p.A.	Pagamento penali	€ 11.456,20
	70668	LEONARDO S.p.A.	Importo Transazione	€ 542.089,50
	71838	LEONARDO S.p.A.	Finanziamenti-Garanzie/advance	€ 414.000,00
	53053	LEONARDO S.p.A.	Altro	€ 2.996,75
	39079	LEONARDO S.p.A.	Importo Transazione	€ 351.522,52
	70309	LEONARDO S.p.A.	Importo Transazione	€ 200.000,00
	63900	LEONARDO S.p.A.	Finanziamenti-Garanzie/advance	€ 623.402,93
	53053	LEONARDO S.p.A.	Importo Transazione	€ 18.124,04
	16778	INTERMARINE S.P.A.	Importo Transazione	€ 5.353.118,76
FINLANDIA Totale				€ 9.024.192,78
FRANCIA	64700	SKF INDUSTRIE S.p.A.	Importo Transazione	€ 715.596,00
	64443	OFFICINE FONDERIE PATRONE	Importo Transazione	€ 472.260,00
	66616	FINCANTIERI S.P.A.	Importo Transazione	€ 229.542,00
	68426	LEONARDO S.p.A.	Importo Transazione	€ 23.344,00
	66905	IVECO DEFENCE VEHICLES S.P.	Importo Transazione	€ 85.027,28
	72251	SIMMEL DIFESA S.p.A.	Importo Transazione	€ 10.290,00
	72257	SIMMEL DIFESA S.p.A.	Importo Transazione	€ 27.440,00

Ministero dell'Economia e delle Finanze

Dipartimento del Tesoro Direzione V - Ufficio VI

ELENCO TABELLETabella **GG**

Operazioni disciplinate dall'art. 27, legge 09/07/1990, n. 185 -Smi - Relazione attività 2018

Esportazioni definitive per Nazioni - Riepilogo dettagliato

Utilizzatore Finale	Numero Autorizzazione	Ditta	Causale	Totale
	66663	SECONDO MONA S.p.A.	Importo Transazione	€ 45.641,96
	67480	LEONARDO S.p.A.	Importo Transazione	€ 25.000,00
	72755	SIMMEL DIFESA S.p.A.	Importo Transazione	€ 675,00
	72183	LEONARDO S.p.A.	Importo Transazione	€ 10.959,78
	37276	MBDA ITALIA S.p.A.	Importo Transazione	€ 522.280,00
	29531	RWM ITALIA S.P.A.	Importo Transazione	€ 100.851,00
	27346	SELEX ES S.p.A.	Importo Transazione	€ 42.130,76
	51640	I.D.S. INGEGNERIA DEI SISTEMI	Importo Transazione	€ 35.000,00
	48333	ELETTRONICA S.p.A.	Importo Transazione	€ 269.611,22
	59395	LEONARDO S.p.A.	Importo Transazione	€ 31.500,00
	28786	LEONARDO S.p.A.	Importo Transazione	€ 39.195,88
	46894	LEONARDO S.p.A.	Importo Transazione	€ 176.250,00
	51799	LEONARDO S.p.A.	Importo Transazione	€ 83.929,48
	31527	LEONARDO S.p.A.	Importo Transazione	€ 1.907.973,45
	61695	LEONARDO S.p.A.	Importo Transazione	€ 933.210,00
	53400	LEONARDO S.p.A.	Importo Transazione	€ 2.888.594,00
	58128	LEONARDO S.p.A.	Importo Transazione	€ 63.732,40
	57482	GE AVIO S.R.L.	Importo Transazione	€ 42.688,14
	57569	LEONARDO S.p.A.	Importo Transazione	€ 2.752.959,42
	56126	LEONARDO S.p.A.	Importo Transazione	€ 664.000,00
	57289	LEONARDO S.p.A.	Importo Transazione	€ 166.706,47
	64944	CALZONI S.r.L.	Importo Transazione	€ 1.438.400,00
	70377	AVIO S.p.A.	Importo Transazione	€ 31.790,00
	67753	LEONARDO S.p.A.	Importo Transazione	€ 304.700,00
	70573	LEONARDO S.p.A.	Importo Transazione	€ 76.677,16
	65106	SKF INDUSTRIE S.p.A.	Importo Transazione	€ 31.530,00
	69258	LEONARDO S.p.A.	Importo Transazione	€ 23.614,36
	65085	RWM ITALIA S.P.A.	Importo Transazione	€ 159.633,56
	68609	CALZONI S.r.L.	Importo Transazione	€ 6.598,00
	69722	LEONARDO S.p.A.	Importo Transazione	€ 4.343,07
	72460	SIMMEL DIFESA S.p.A.	Importo Transazione	€ 22.860,00
	63606	LEONARDO S.p.A.	Importo Transazione	€ 3.169.750,70
	71820	LEONARDO S.p.A.	Importo Transazione	€ 1.162,20
	65105	LEONARDO S.p.A.	Importo Transazione	€ 448.214,40
	71701	SECONDO MONA S.p.A.	Importo Transazione	€ 1.346,25
	69121	LEONARDO S.p.A.	Importo Transazione	€ 12.650,55
	74070	AGENZIA INDUSTRIE DIFESA	Importo Transazione	€ 19.960,00
	69122	LEONARDO S.p.A.	Importo Transazione	€ 23.840,28
	70983	LEONARDO S.p.A.	Importo Transazione	€ 20.177,50
	71710	AVIO S.p.A.	Importo Transazione	€ 248.409,70
	69771	LEONARDO S.p.A.	Importo Transazione	€ 47.754,53
	67076	LEONARDO S.p.A.	Importo Transazione	€ 6.652,00
	65584	LEONARDO S.p.A.	Importo Transazione	€ 28.950,00
	64244	LEONARDO S.p.A.	Importo Transazione	€ 243.000,00
	72234	LEONARDO S.p.A.	Importo Transazione	€ 3.020,34
	59447	SKF INDUSTRIE S.p.A.	Importo Transazione	€ 4.755,00
	59184	LEONARDO S.p.A.	Importo Transazione	€ 1.995.000,00
	56403	LEONARDO S.p.A.	Importo Transazione	€ 1.041.482,26
	62557	E.M.A. - EUROPEA	Importo Transazione	€ 661.500,00
	31795	AVIO S.P.A.	Importo Transazione	€ 57.000,00
	70374	LEONARDO S.p.A.	Importo Transazione	€ 128.440,00
	68752	SO.MA.CI.S. S.p.A.	Importo Transazione	€ 7.509,70

Ministero dell'Economia e delle Finanze

Dipartimento del Tesoro Direzione V - Ufficio VI

ELENCO TABELLETabella **GG**

Operazioni disciplinate dall'art. 27, legge 09/07/1990, n. 185 -Smi - Relazione attività 2018

Esportazioni definitive per Nazioni - Riepilogo dettagliato

Utilizzatore Finale	Numero Autorizzazione	Ditta	Causale	Totale
	71991	VITROCISSET S.P.A.	Importo Transazione	€ 305.043,08
	69646	LEONARDO S.p.A.	Importo Transazione	€ 73.416,00
	66765	AMPASPACE S.R.L.	Importo Transazione	€ 26.224,05
	73112	ASE S.p.A.	Importo Transazione	€ 2.256,00
	68569	CALZONI S.r.L.	Importo Transazione	€ 723.210,00
	71382	LEONARDO S.p.A.	Importo Transazione	€ 36.069,16
	70803	LEONARDO S.p.A.	Importo Transazione	€ 8.648,00
	67350	OFFICINE FONDERIE PATRONE	Importo Transazione	€ 24.800,00
	69458	MICROTECNICA S.R.L.	Importo Transazione	€ 1.099.551,60
	69748	RWM ITALIA S.P.A.	Importo Transazione	€ 9.742,00
	68428	LEONARDO S.p.A.	Importo Transazione	€ 246.571,00
	65443	LEONARDO S.p.A.	Importo Transazione	€ 170.875,00
	63874	LEONARDO S.p.A.	Importo Transazione	€ 1.950,00
	72251	SIMMEL DIFESA S.p.A.	Importo Transazione	€ 4.410,00
	72257	SIMMEL DIFESA S.p.A.	Importo Transazione	€ 11.760,00
	63922	LEONARDO S.p.A.	Importo Transazione	€ 34.945,00
	39323	CONSORZIO SIGEN	Importo Transazione	€ 999.269,31
	44654	SIMMEL DIFESA S.p.A.	Importo Transazione	€ 299.375,00
	51638	GE AVIO S.R.L.	Importo Transazione	€ 3.793,66
	62433	RWM ITALIA S.P.A.	Importo Transazione	€ 5.842,46
	56063	LEONARDO S.p.A.	Importo Transazione	€ 2.082,84
	60343	LEONARDO S.p.A.	Importo Transazione	€ 149.679,00
	46196	LEONARDO S.p.A.	Importo Transazione	€ 11.646,79
	55277	LEONARDO S.p.A.	Importo Transazione	€ 19.305,29
	51929	LEONARDO S.p.A.	Importo Transazione	€ 28.000,00
	57457	LEONARDO S.p.A.	Importo Transazione	€ 362.471,89
	62737	ELETTRONICA S.p.A.	Importo Transazione	€ 341.538,17
	62034	LEONARDO S.p.A.	Importo Transazione	€ 6.000,00
	58366	LEONARDO S.p.A.	Importo Transazione	€ 43.465,64
	58121	LEONARDO S.p.A.	Importo Transazione	€ 4.076,80
	59949	SECONDO MONA S.p.A.	Importo Transazione	€ 202.375,74
	57673	MBDA ITALIA S.p.A.	Importo Transazione	€ 122.505,54
	64109	LEONARDO S.p.A.	Importo Transazione	€ 140.000,00
	68154	LEONARDO S.p.A.	Importo Transazione	€ 100.618,00
	66771	AMPASPACE S.R.L.	Importo Transazione	€ 33.376,00
	70761	SKF INDUSTRIE S.p.A.	Importo Transazione	€ 44.346,90
	68429	AVIO S.p.A.	Importo Transazione	€ 39.200,00
	63759	LEONARDO S.p.A.	Importo Transazione	€ 4.800,00
	71109	LEONARDO S.p.A.	Importo Transazione	€ 41.717,87
	67890	LEONARDO S.p.A.	Importo Transazione	€ 333.810,00
	71361	AMPASPACE S.R.L.	Importo Transazione	€ 25.128,00
	69642	LEONARDO S.p.A.	Importo Transazione	€ 511.406,10
	69852	RWM ITALIA S.P.A.	Importo Transazione	€ 5.856,00
	65899	CALZONI S.r.L.	Importo Transazione	€ 18.800,00
	67431	LEONARDO S.p.A.	Importo Transazione	€ 142.184,85
	71279	CALZONI S.r.L.	Importo Transazione	€ 32.315,00
	69589	SECONDO MONA S.p.A.	Importo Transazione	€ 3.649,83
	68698	LEONARDO S.p.A.	Importo Transazione	€ 47.701,42
	69835	LEONARDO S.p.A.	Importo Transazione	€ 12.012,00
	71713	AVIO S.p.A.	Importo Transazione	€ 6.028.177,75
	60752	CONSORZIO SIGEN	Importo Transazione	€ 685.111,07
	59467	LEONARDO S.p.A.	Importo Transazione	€ 70.236,00

Ministero dell'Economia e delle Finanze

Dipartimento del Tesoro Direzione V - Ufficio VI

ELENCO TABELLETabella **GG**

Operazioni disciplinate dall'art. 27, legge 09/07/1990, n. 185 -Smi - Relazione attività 2018

Esportazioni definitive per Nazioni - Riepilogo dettagliato

Utilizzatore Finale	Numero Autorizzazione	Ditta	Causale	Totale
	58422	VITROCISSET S.P.A.	Importo Transazione	€ 58.171,00
	62420	LEONARDO S.p.A.	Importo Transazione	€ 36.542,00
	31795	AVIO S.P.A.	Importo Transazione	€ 125.000,00
	73576	SIMMEL DIFESA S.p.A.	Importo Transazione	€ 15.068,00
	71181	SECONDO MONA S.p.A.	Importo Transazione	€ 10.949,49
	67079	MBDA ITALIA S.p.A.	Importo Transazione	€ 192.745,00
	72384	LEONARDO S.p.A.	Importo Transazione	€ 17.140,00
	66425	LEONARDO S.p.A.	Importo Transazione	€ 191.018,12
	68616	CALZONI S.r.L.	Importo Transazione	€ 1.500,00
	72458	SIMMEL DIFESA S.p.A.	Importo Transazione	€ 9.975,00
	71997	LEONARDO S.p.A.	Importo Transazione	€ 4.460,23
	73241	SIMMEL DIFESA S.p.A.	Importo Transazione	€ 139.532,00
	69644	LEONARDO S.p.A.	Importo Transazione	€ 121.459,00
	71276	MICROTECNICA S.R.L.	Importo Transazione	€ 1.376,26
	69202	ELETTRONICA S.p.A.	Importo Transazione	€ 720.000,00
	69435	RWM ITALIA S.P.A.	Importo Transazione	€ 209.068,36
	68317	LEONARDO S.p.A.	Importo Transazione	€ 85.531,44
	55122	PIAGGIO AERO INDUSTRIES S.	Importo Transazione	€ 2.436.307,24
	56766	IVECO DEFENCE VEHICLES S.P.	Importo Transazione	€ 9.575.620,60
	58765	SIMMEL DIFESA S.p.A.	Importo Transazione	€ 1.696.000,00
	59253	LEONARDO S.p.A.	Importo Transazione	€ 195.902,37
	54874	LEONARDO S.p.A.	Importo Transazione	€ 5.610.655,13
	33960	LEONARDO S.p.A.	Importo Transazione	€ 510.837,66
	45288	LEONARDO S.p.A.	Importo Transazione	€ 451.943,08
	34811	LEONARDO S.p.A.	Importo Transazione	€ 28.780,07
	37337	LEONARDO S.p.A.	Importo Transazione	€ 2.642,39
	70534	SECONDO MONA S.p.A.	Importo Transazione	€ 3.649,83
	64634	SIMMEL DIFESA S.p.A.	Importo Transazione	€ 69.857,00
	64904	CALZONI S.r.L.	Importo Transazione	€ 365.200,00
	64150	GETTI SPECIALI S.r.l.	Importo Transazione	€ 8.050,00
	71792	LEONARDO S.p.A.	Importo Transazione	€ 49.984,00
	64509	GLENAIR ITALIA S.P.A.	Importo Transazione	€ 58.500,00
	62014	LEONARDO S.p.A.	Importo Transazione	€ 28.800,00
	73195	LEONARDO S.p.A.	Importo Transazione	€ 15.900,00
	67348	LEONARDO S.p.A.	Importo Transazione	€ 18.018,00
	67299	LEONARDO S.p.A.	Importo Transazione	€ 573.099,36
	68741	LEONARDO S.p.A.	Importo Transazione	€ 20.703,10
	68813	VITROCISSET S.P.A.	Importo Transazione	€ 190.086,88
	72888	ELETTRONICA S.p.A.	Importo Transazione	€ 300.000,00
	63445	MICROTECNICA S.R.L.	Importo Transazione	€ 1.592.045,55
	63858	LEONARDO S.p.A.	Importo Transazione	€ 15.809,00
	64772	LEONARDO S.p.A.	Importo Transazione	€ 434.211,68
	72583	IVECO DEFENCE VEHICLES S.P.	Importo Transazione	€ 5.258,86
	68860	SECONDO MONA S.p.A.	Importo Transazione	€ 6.726,46
	67754	LEONARDO S.p.A.	Importo Transazione	€ 37.972,00
	66952	LEONARDO S.p.A.	Importo Transazione	€ 716.357,00
	42945	MICROTECNICA S.R.L.	Importo Transazione	€ 104.350,00
	46893	SIMMEL DIFESA S.p.A.	Importo Transazione	€ 5.932,00
	23432	MICROTECNICA S.R.L.	Importo Transazione	€ 276.020,37
	57613	IVECO DEFENCE VEHICLES S.P.	Importo Transazione	€ 11.487,66
	59545	VITROCISSET S.P.A.	Importo Transazione	€ 249.097,00
	44891	LEONARDO S.p.A.	Importo Transazione	€ 3.056.621,01

Ministero dell'Economia e delle Finanze

Dipartimento del Tesoro Direzione V - Ufficio VI

ELENCO TABELLETabella **GG**

Operazioni disciplinate dall'art. 27, legge 09/07/1990, n. 185 -Smi - Relazione attività 2018

Esportazioni definitive per Nazioni - Riepilogo dettagliato

Utilizzatore Finale	Numero Autorizzazione	Ditta	Causale	Totale
	62127	SECONDO MONA S.p.A.	Importo Transazione	€ 182.567,84
	68939	RWM ITALIA S.P.A.	Importo Transazione	€ 6.325,00
	64998	FIOCCHI MUNIZIONI S.p.A.	Importo Transazione	€ 13.195,00
	71793	LEONARDO S.p.A.	Importo Transazione	€ 201.775,00
	70217	LEONARDO S.p.A.	Importo Transazione	€ 426.413,88
	67344	LEONARDO S.p.A.	Importo Transazione	€ 358.703,16
	63516	SKF INDUSTRIE S.p.A.	Importo Transazione	€ 89.700,00
	64318	LEONARDO S.p.A.	Importo Transazione	€ 15.271,90
	63921	LEONARDO S.p.A.	Importo Transazione	€ 186.703,16
	65091	FORGITAL ITALY S.p.A.	Importo Transazione	€ 210.960,00
	18921	CALZONI S.r.L.	Importo Transazione	€ 224.611,94
	27295	MBDA ITALIA S.p.A.	Importo Transazione	€ 10.000,00
	33206	CONSORZIO SIGEN	Importo Transazione	€ 9.765.503,93
	33045	MICROTECNICA S.R.L.	Importo Transazione	€ 17.861,36
	41490	VITROCISSET S.P.A.	Importo Transazione	€ 116.104,65
	60470	LEONARDO S.p.A.	Importo Transazione	€ 142.553,45
	58631	FORGITAL ITALY S.p.A.	Importo Transazione	€ 14.925,00
	56568	MBDA ITALIA S.p.A.	Importo Transazione	€ 409.271,00
	56125	LEONARDO S.p.A.	Importo Transazione	€ 371.250,00
	58586	SIMMEL DIFESA S.p.A.	Importo Transazione	€ 7.266,40
	58710	GE AVIO S.R.L.	Importo Transazione	€ 186.504,00
	55564	LEONARDO S.p.A.	Importo Transazione	€ 21.249.802,69
	20780	LEONARDO S.p.A.	Importo Transazione	€ 1.075.493,76
	51846	LEONARDO S.p.A.	Importo Transazione	€ 6.918.162,50
	61993	LEONARDO S.p.A.	Importo Transazione	€ 12.729,60
	63277	IVECO DEFENCE VEHICLES S.P.A.	Importo Transazione	€ 30.265,40
	62113	MBDA ITALIA S.p.A.	Importo Transazione	€ 40.171,00
	61088	CRISTANINI S.P.A.	Importo Transazione	€ 3.412.584,33
	58778	FIOCCHI MUNIZIONI S.p.A.	Importo Transazione	€ 47.580,00
	57752	SIMMEL DIFESA S.p.A.	Importo Transazione	€ 159.860,80
	58215	LEONARDO S.p.A.	Importo Transazione	€ 1.093.211,52
	62647	AMPASPACE S.R.L.	Importo Transazione	€ 33.376,00
	70504	LEONARDO S.p.A.	Importo Transazione	€ 10.773,78
	70535	SECONDO MONA S.p.A.	Importo Transazione	€ 105.391,04
	67378	LEONARDO S.p.A.	Importo Transazione	€ 95.509,06
	69605	FORGITAL ITALY S.p.A.	Importo Transazione	€ 31.922,00
	69545	LEONARDO S.p.A.	Importo Transazione	€ 1.685.258,72
	65911	PIAGGIO AERO INDUSTRIES S.p.A.	Importo Transazione	€ 10.649,00
	62932	LEONARDO S.p.A.	Importo Transazione	€ 49.131,05
	68567	LEONARDO S.p.A.	Importo Transazione	€ 52.650,00
	64280	MICROTECNICA S.R.L.	Importo Transazione	€ 520.418,98
	68160	LEONARDO S.p.A.	Importo Transazione	€ 192.630,00
	68507	MBDA ITALIA S.p.A.	Importo Transazione	€ 142.400,00
	68427	LEONARDO S.p.A.	Importo Transazione	€ 229.063,00
	72273	LEONARDO S.p.A.	Importo Transazione	€ 29.783,24
	70989	LEONARDO S.p.A.	Importo Transazione	€ 12.106,50
	67597	AVIO S.p.A.	Importo Transazione	€ 688.250,44
	69207	LEONARDO S.p.A.	Importo Transazione	€ 99.616,00
	67075	LEONARDO S.p.A.	Importo Transazione	€ 29.488,92
	68896	LEONARDO S.p.A.	Importo Transazione	€ 3.258.500,00
	64140	LEONARDO S.p.A.	Importo Transazione	€ 3.763.437,00
	60847	LEONARDO S.p.A.	Importo Transazione	€ 12.673,00

Ministero dell'Economia e delle Finanze

Dipartimento del Tesoro Direzione V - Ufficio VI

ELENCO TABELLETabella **GG**

Operazioni disciplinate dall'art. 27, legge 09/07/1990, n. 185 -Smi - Relazione attività 2018

Esportazioni definitive per Nazioni - Riepilogo dettagliato

Utilizzatore Finale	Numero Autorizzazione	Ditta	Causale	Totale
	68330	LEONARDO S.p.A.	Importo Transazione	€ 138.321,60
	27295	MBDA ITALIA S.p.A.	Importo Transazione	€ 29.375,66
	40298	MBDA ITALIA S.p.A.	Importo Transazione	€ 2.047.612,09
	49967	MBDA ITALIA S.p.A.	Importo Transazione	€ 92.333,35
	51114	SIMMEL DIFESA S.p.A.	Importo Transazione	€ 17.000,00
	55437	LEONARDO S.p.A.	Importo Transazione	€ 126.882,00
	56571	RWM ITALIA S.P.A.	Importo Transazione	€ 1.096.093,07
	60288	LEONARDO S.p.A.	Importo Transazione	€ 564.192,07
	35929	LEONARDO S.p.A.	Importo Transazione	€ 94.057,04
	62681	LEONARDO S.p.A.	Importo Transazione	€ 3.794,20
	56565	MBDA ITALIA S.p.A.	Altro	€ 149.580,84
	56565	MBDA ITALIA S.p.A.	Costi di riparazione	€ 31.435,00
	73112	ASE S.p.A.	Beni e Servizi non soggetti a	€ 9.024,00
	67079	MBDA ITALIA S.p.A.	Altro	€ 16.659,76
	54869	MBDA ITALIA S.p.A.	Pagamento penali	€ 13.363,65
	69852	RWM ITALIA S.P.A.	Altro	€ 117,00
	53843	LEONARDO S.p.A.	Pagamento penali	€ 36.990,00
	45682	PIAGGIO AERO INDUSTRIES S.	Importo Transazione	€ 1.000,00
	52158	GE AVIO S.R.L.	Importo Transazione	€ 7.600,00
	56565	MBDA ITALIA S.p.A.	Importo Transazione	€ 582.211,49
	62024	AMPASPACE S.R.L.	Importo Transazione	€ 12.708,00
	62272	IVECO DEFENCE VEHICLES S.P.	Importo Transazione	€ 193.976,16
	55781	GE AVIO S.R.L.	Importo Transazione	€ 489.118,65
	57534	CALZONI S.r.L.	Importo Transazione	€ 155.442,35
	61688	MBDA ITALIA S.p.A.	Importo Transazione	€ 307.520,10
	61756	PIAGGIO AERO INDUSTRIES S.	Importo Transazione	€ 516.473,79
	72377	AMPASPACE S.R.L.	Importo Transazione	€ 16.688,00
	70634	LEONARDO S.p.A.	Importo Transazione	€ 1.157.665,00
	64876	LEONARDO S.p.A.	Importo Transazione	€ 49.156,00
	64245	LEONARDO S.p.A.	Importo Transazione	€ 52.650,00
	69232	FORGITAL ITALY S.p.A.	Importo Transazione	€ 113.202,00
	68566	LEONARDO S.p.A.	Importo Transazione	€ 95.424,00
	67205	LEONARDO S.p.A.	Importo Transazione	€ 85.260,00
	64947	LEONARDO S.p.A.	Importo Transazione	€ 250,00
	70170	LEONARDO S.p.A.	Importo Transazione	€ 100.000,00
	68838	AMPASPACE S.R.L.	Importo Transazione	€ 33.376,00
	67598	AVIO S.p.A.	Importo Transazione	€ 91.000,00
	71837	LEONARDO S.p.A.	Importo Transazione	€ 20.177,50
	59355	MICROTECNICA S.R.L.	Importo Transazione	€ 333.273,97
	69779	LEONARDO S.p.A.	Importo Transazione	€ 56.215,00
	67050	LEONARDO S.p.A.	Importo Transazione	€ 729.090,15
	65057	LEONARDO S.p.A.	Importo Transazione	€ 7.100,00
	63673	LEONARDO S.p.A.	Importo Transazione	€ 1.579.267,50
	60453	LEONARDO S.p.A.	Importo Transazione	€ 33.002,00
	63513	LEONARDO S.p.A.	Importo Transazione	€ 155.085,32
	44646	MICROTECNICA S.R.L.	Importo Transazione	€ 1.111,28
	22291	MICROTECNICA S.R.L.	Importo Transazione	€ 26.747,22
	55437	WHITEHEAD SISTEMI	Importo Transazione	€ 17.960,00
	51795	MBDA ITALIA S.p.A.	Importo Transazione	€ 722.160,30
	55028	LEONARDO S.p.A.	Importo Transazione	€ 542.772,68
	53934	MBDA ITALIA S.p.A.	Importo Transazione	€ 242.297,30
	58712	GE AVIO S.R.L.	Importo Transazione	€ 174.103,23

Ministero dell'Economia e delle Finanze

Dipartimento del Tesoro Direzione V - Ufficio VI

ELENCO TABELLETabella **GG**

Operazioni disciplinate dall'art. 27, legge 09/07/1990, n. 185 -Smi - Relazione attività 2018

Esportazioni definitive per Nazioni - Riepilogo dettagliato

Utilizzatore Finale	Numero Autorizzazione	Ditta	Causale	Totale
	59049	LEONARDO S.p.A.	Importo Transazione	€ 807.209,38
	51796	LEONARDO S.p.A.	Importo Transazione	€ 70.343,40
	52046	LEONARDO S.p.A.	Importo Transazione	€ 311.524,99
	53859	LEONARDO S.p.A.	Importo Transazione	€ 49.900,00
	55334	LEONARDO S.p.A.	Importo Transazione	€ 270.207,10
	58331	LEONARDO S.p.A.	Importo Transazione	€ 209.735,75
	62848	FABBRICA D' ARMI P. BERETTA	Importo Transazione	€ 2.530,00
	59583	LEONARDO S.p.A.	Importo Transazione	€ 462.080,25
	58630	LEONARDO S.p.A.	Importo Transazione	€ 44.370,00
	62474	LEONARDO S.p.A.	Importo Transazione	€ 408.000,00
	65102	AMPASPACE S.R.L.	Importo Transazione	€ 45.796,00
	64382	RWM ITALIA S.P.A.	Importo Transazione	€ 78.210,00
	65551	MICROTECNICA S.R.L.	Importo Transazione	€ 159.336,21
	64304	LEONARDO S.p.A.	Importo Transazione	€ 1.039.045,50
	55350	LEONARDO S.p.A.	Costi di riparazione	€ 8.411,21
	62143	ELETRONICA S.p.A.	Costi di riparazione	€ 16.150,00
	60744	MBDA ITALIA S.p.A.	Costi di riparazione	€ 242.500,00
	71734	LEONARDO S.p.A.	Costi di riparazione	€ 6.300,00
	61034	LEONARDO S.p.A.	Pagamento penali	€ 37.240,00
	63673	LEONARDO S.p.A.	Costi non ricorrenti	€ 30.132,50
	57569	LEONARDO S.p.A.	Altro	€ 1.109.678,88
	62113	MBDA ITALIA S.p.A.	Costi di riparazione	€ 80.241,00
	67753	LEONARDO S.p.A.	Oneri bancari	€ 29,19
	65899	CALZONI S.r.L.	Finanziamenti-	€ 4.700,00
	56565	MBDA ITALIA S.p.A.	Pagamento penali	€ 273.581,85
	59679	MBDA ITALIA S.p.A.	Pagamento penali	€ 6.651,80
	57388	LEONARDO S.p.A.	Costi non ricorrenti	€ 6.183.134,24
	68569	CALZONI S.r.L.	Finanziamenti-Garanzie/advance	€ 723.210,00
	57752	SIMMEL DIFESA S.p.A.	Trasporto/Nolo e assicurazioni	€ 4.000,00
	65085	RWM ITALIA S.P.A.	Trasporto/Nolo e assicurazioni	€ 3.000,00
	29531	RWM ITALIA S.P.A.	Compensi intermediazione	€ 851,40
	61695	LEONARDO S.p.A.	Pagamento penali	€ 20.549,62
	53400	LEONARDO S.p.A.	Costi non ricorrenti	€ 350.664,00
	62034	LEONARDO S.p.A.	Altro	€ 2.254,26
	45620	LEONARDO S.p.A.	Costi di riparazione	€ 99.614,49
	60362	LEONARDO S.p.A.	Pagamento penali	€ 12.575,10
	60288	LEONARDO S.p.A.	Altro	€ 211.887,80
	53934	MBDA ITALIA S.p.A.	Pagamento penali	€ 18.254,02
	61368	LEONARDO S.p.A.	Costi di riparazione	€ 26.040,00
	67890	LEONARDO S.p.A.	Pagamento penali	€ 66.762,00
	61488	MBDA ITALIA S.p.A.	Pagamento penali	€ 6.436,55
	63135	LEONARDO S.p.A.	Costi di riparazione	€ 70.825,92
	35929	LEONARDO S.p.A.	Altro	€ 278.128,28
	51796	LEONARDO S.p.A.	Altro	€ 12.801,67
	72923	LEONARDO S.p.A.	Finanziamenti-Garanzie/altro	€ 360.000,00
	62113	MBDA ITALIA S.p.A.	Altro	€ 6.176,68
	65899	CALZONI S.r.L.	Finanziamenti-Garanzie/advance	€ 18.800,00
	54872	LEONARDO S.p.A.	Altro	€ 26.365,22
	54872	LEONARDO S.p.A.	Costi di riparazione	€ 193.971,30
	63168	LEONARDO S.p.A.	Costi di riparazione	€ 7.593,18
	67754	LEONARDO S.p.A.	Oneri bancari	€ 48,36
	58712	GE AVIO S.R.L.	Beni e Servizi non soggetti a	€ 27.955,90

Ministero dell'Economia e delle Finanze

Dipartimento del Tesoro Direzione V - Ufficio VI

ELENCO TABELLETabella **GG**

Operazioni disciplinate dall'art. 27, legge 09/07/1990, n. 185 -Smi - Relazione attività 2018

Esportazioni definitive per Nazioni - Riepilogo dettagliato

Utilizzatore Finale	Numero Autorizzazione	Ditta	Causale	Totale
	44332	MBDA ITALIA S.p.A.	Costi di riparazione	€ 116.900,00
	57388	LEONARDO S.p.A.	Altro	€ 1.406.267,71
	70170	LEONARDO S.p.A.	Oneri bancari	€ 29,41
	20780	LEONARDO S.p.A.	Altro	€ 9.044,70
	60362	LEONARDO S.p.A.	Costi di riparazione	€ 71.535,00
	44891	LEONARDO S.p.A.	Altro	€ 283.941,82
	53934	MBDA ITALIA S.p.A.	Costi di riparazione	€ 5.164,00
	56403	LEONARDO S.p.A.	Pagamento penali	€ 132.658,60
	59049	LEONARDO S.p.A.	Altro	€ 45.375,50
	62173	GE AVIO S.R.L.	Costi di riparazione	€ 9.629,69
	56403	LEONARDO S.p.A.	Altro	€ 0,33
	59679	MBDA ITALIA S.p.A.	Altro	€ 800,63
	57289	LEONARDO S.p.A.	Pagamento penali	€ 16.432,90
	61993	LEONARDO S.p.A.	Altro	€ 4.396,04
	31527	LEONARDO S.p.A.	Altro	€ 608.927,63
	27295	MBDA ITALIA S.p.A.	Pagamento penali	€ 47.806,20
	64443	OFFICINE FONDERIE PATRONE	Altro	€ 4.104,00
	54449	LEONARDO S.p.A.	Costi di riparazione	€ 685.164,60
	45288	LEONARDO S.p.A.	Pagamento penali	€ 183.262,60
	65443	LEONARDO S.p.A.	Pagamento penali	€ 15.914,64
	27295	MBDA ITALIA S.p.A.	Altro	€ 20.624,34
	63513	LEONARDO S.p.A.	Altro	€ 17.971,23
	67709	RHEINMETALL ITALIA S.p.A.	Costi di riparazione	€ 11.514,62
	67483	LEONARDO S.p.A.	Costi di riparazione	€ 88.650,00
	55792	LEONARDO S.p.A.	Costi di riparazione	€ 314.832,50
	59679	MBDA ITALIA S.p.A.	Costi di riparazione	€ 10.589,00
	67050	LEONARDO S.p.A.	Pagamento penali	€ 234.557,16
	53701	LEONARDO S.p.A.	Costi di riparazione	€ 34.555,46
	68813	VITROCISSET S.P.A.	Pagamento penali	€ 774,78
	67079	MBDA ITALIA S.p.A.	Beni e Servizi non soggetti a	€ 309.379,01
	63135	LEONARDO S.p.A.	Altro	€ 2.779,08
	55940	LEONARDO S.p.A.	Costi di riparazione	€ 11.900,00
	33960	LEONARDO S.p.A.	Altro	€ 24.142,04
	63437	LEONARDO S.p.A.	Costi di riparazione	€ 22.434,00
	69572	ELETTRONICA S.p.A.	Costi di riparazione	€ 20.440,00
	58630	LEONARDO S.p.A.	Altro	€ 41.228,74
	27295	MBDA ITALIA S.p.A.	Anticipi Contrattuali non soggetti a	€ 55.228,80
	55564	LEONARDO S.p.A.	Altro	€ 8.124.158,85
	55109	MBDA ITALIA S.p.A.	Costi di riparazione	€ 15.100,00
	71622	LEONARDO S.p.A.	Costi di riparazione	€ 76.750,00
	62474	LEONARDO S.p.A.	Altro	€ 4.059,31
	67384	LEONARDO S.p.A.	Costi di riparazione	€ 140.650,00
	59049	LEONARDO S.p.A.	Pagamento penali	€ 105.593,24
	57455	LEONARDO S.p.A.	Costi di riparazione	€ 96.896,52
	54874	LEONARDO S.p.A.	Pagamento penali	€ 74.935,53
	56649	SECONDO MONA S.p.A.	Costi di riparazione	€ 214.465,00
	69693	SIMMEL DIFESA S.p.A.	Costi non ricorrenti	€ 7.900,00
	54874	LEONARDO S.p.A.	Beni e Servizi non soggetti a	€ 56.666,85
	52046	LEONARDO S.p.A.	Pagamento penali	€ 46.086,64
	67079	MBDA ITALIA S.p.A.	Costi di riparazione	€ 22.728,00
	27346	SELEX ES S.p.A.	Pagamento penali	€ 5.832,49
	50267	ELETTRONICA S.p.A.	Pagamento penali	€ 16.414,00

Ministero dell'Economia e delle Finanze

Dipartimento del Tesoro Direzione V - Ufficio VI

ELENCO TABELLETabella **GG**

Operazioni disciplinate dall'art. 27, legge 09/07/1990, n. 185 -Smi - Relazione attività 2018

Esportazioni definitive per Nazioni - Riepilogo dettagliato

Utilizzatore Finale	Numero Autorizzazione	Ditta	Causale	Totale
	50267	ELETTRONICA S.p.A.	Costi di riparazione	€ 3.628.110,00
	63135	LEONARDO S.p.A.	Pagamento penali	€ 3.692,47
	53859	LEONARDO S.p.A.	Pagamento penali	€ 1.247,50
	61152	LEONARDO S.p.A.	Costi di riparazione	€ 98.724,00
	59184	LEONARDO S.p.A.	Altro	€ 535.095,16
	52157	GE AVIO S.R.L.	Costi di riparazione	€ 2.905,00
	69779	LEONARDO S.p.A.	Pagamento penali	€ 7.418,00
	27295	MBDA ITALIA S.p.A.	Beni e Servizi non soggetti a	€ 23.372,20
	53934	MBDA ITALIA S.p.A.	Altro	€ 26.078,10
	51981	ELETTRONICA S.p.A.	Costi di riparazione	€ 1.200,00
	58631	FORGITAL ITALY S.p.A.	Beni e Servizi non soggetti a	€ 30.855,00
	66794	SIMMEL DIFESA S.p.A.	Trasporto/Nolo e assicurazioni	€ 34.650,00
	69852	RWM ITALIA S.P.A.	Trasporto/Nolo e assicurazioni	€ 3.280,00
FRANCIA Totale				€ 170.998.314,75
GERMANIA	66547	LEONARDO S.p.A.	Importo Transazione	€ 7.990,00
	66475	LEONARDO S.p.A.	Importo Transazione	€ 521.016,01
	66477	LEONARDO S.p.A.	Importo Transazione	€ 52.855,00
	71744	LEONARDO S.p.A.	Importo Transazione	€ 108.020,00
	72906	CALZONI S.r.L.	Importo Transazione	€ 7.341,00
	67043	MINUTERIE 3M S.R.L.	Importo Transazione	€ 292.485,00
	65292	MINUTERIE 3M S.R.L.	Importo Transazione	€ 286.875,00
	70984	SECONDO MONA S.p.A.	Importo Transazione	€ 3.032,64
	66412	LEONARDO S.p.A.	Importo Transazione	€ 41.586,30
	67349	O.V.S. VILLELLA S.r.l.	Importo Transazione	€ 2.045,76
	67271	SECONDO MONA S.p.A.	Importo Transazione	€ 172.591,38
	71148	LEONARDO S.p.A.	Importo Transazione	€ 603.200,00
	65777	LEONARDO S.p.A.	Importo Transazione	€ 107.181,40
	68237	SECONDO MONA S.p.A.	Importo Transazione	€ 209.023,62
	69201	GELCO S.p.A.	Importo Transazione	€ 52.560,00
	68545	AEREA S.p.A.	Importo Transazione	€ 70.325,49
	70301	LEONARDO S.p.A.	Importo Transazione	€ 64.000,00
	64180	MINUTERIE 3M S.R.L.	Importo Transazione	€ 550.188,00
	64665	LEONARDO S.p.A.	Importo Transazione	€ 831.275,00
	64542	LEONARDO S.p.A.	Importo Transazione	€ 14.221,80
	66705	SECONDO MONA S.p.A.	Importo Transazione	€ 174.619,40
	64579	SECONDO MONA S.p.A.	Importo Transazione	€ 545,64
	29997	GE AVIO S.R.L.	Importo Transazione	€ 3.429.200,96
	50005	GE AVIO S.R.L.	Importo Transazione	€ 280.398,93
	52414	THALES ALENIA SPACE ITALIA	Importo Transazione	€ 6.324.000,00
	54873	LEONARDO S.p.A.	Importo Transazione	€ 6.724.039,78
	51399	LEONARDO S.p.A.	Importo Transazione	€ 4.366,84
	53006	LEONARDO S.p.A.	Importo Transazione	€ 851.305,50
	55858	LEONARDO S.p.A.	Importo Transazione	€ 5.537.204,69
	51097	LEONARDO S.p.A.	Importo Transazione	€ 172.443,82
	45367	LEONARDO S.p.A.	Importo Transazione	€ 20.118,11
	63312	LEONARDO S.p.A.	Importo Transazione	€ 645.163,20
	61438	JOINTEK S.R.L.	Importo Transazione	€ 13.121,32
	57075	LEONARDO S.p.A.	Importo Transazione	€ 769.548,00
	70120	LEONARDO S.p.A.	Importo Transazione	€ 111.386,40
	70575	LEONARDO S.p.A.	Importo Transazione	€ 22.300,00
	67479	GE AVIO S.R.L.	Importo Transazione	€ 71.620,13
	66558	LEONARDO S.p.A.	Importo Transazione	€ 10.035,00

Ministero dell'Economia e delle Finanze

Dipartimento del Tesoro Direzione V - Ufficio VI

ELENCO TABELLETabella **GG**

Operazioni disciplinate dall'art. 27, legge 09/07/1990, n. 185 -Smi - Relazione attività 2018

Esportazioni definitive per Nazioni - Riepilogo dettagliato

Utilizzatore Finale	Numero Autorizzazione	Ditta	Causale	Totale
	65340	AEREA S.p.A.	Importo Transazione	€ 3.285,93
	68363	LEONARDO S.p.A.	Importo Transazione	€ 101.536,45
	70745	LEONARDO S.p.A.	Importo Transazione	€ 2.101.800,00
	69331	GLENAIR ITALIA S.P.A.	Importo Transazione	€ 44.486,40
	67551	LEONARDO S.p.A.	Importo Transazione	€ 85.303,23
	70268	AERO SEKUR S.p.A.	Importo Transazione	€ 15.225,00
	71780	LEONARDO S.p.A.	Importo Transazione	€ 240.000,00
	64973	IVECO DEFENCE VEHICLES S.P.A.	Importo Transazione	€ 1.425.000,00
	71004	LEONARDO S.p.A.	Importo Transazione	€ 236.152,82
	71513	LEONARDO S.p.A.	Importo Transazione	€ 10.698,57
	71620	LEONARDO S.p.A.	Importo Transazione	€ 1.951,00
	68801	MAGNAGHI AERONAUTICA S.P.A.	Importo Transazione	€ 19.091,00
	70986	GELCO S.p.A.	Importo Transazione	€ 4.762,35
	69249	AEREA S.p.A.	Importo Transazione	€ 5.159,86
	71238	MICROTECNICA S.R.L.	Importo Transazione	€ 21.961,19
	72136	NORTHROP GRUMMAN ITALIA	Importo Transazione	€ 607.464,00
	63509	MAGNAGHI AERONAUTICA S.P.A.	Importo Transazione	€ 443.520,00
	42941	AEREA S.p.A.	Importo Transazione	€ 41.121,60
	54098	SECONDO MONA S.p.A.	Importo Transazione	€ 19.956,24
	47244	M.E.S. MECCANICA PER	Importo Transazione	€ 14.500,00
	52878	GE AVIO S.R.L.	Importo Transazione	€ 18.446,00
	46350	NORTHROP GRUMMAN ITALIA	Importo Transazione	€ 31.481,00
	53518	LEONARDO S.p.A.	Importo Transazione	€ 1.727.182,92
	60891	NORTHROP GRUMMAN ITALIA	Importo Transazione	€ 273.882,35
	61900	LEONARDO S.p.A.	Importo Transazione	€ 606.768,00
	55670	LEONARDO S.p.A.	Importo Transazione	€ 18.060.917,73
	22047	LEONARDO S.p.A.	Importo Transazione	€ 150.000,00
	45626	LEONARDO S.p.A.	Importo Transazione	€ 1.369.949,91
	48860	LEONARDO S.p.A.	Importo Transazione	€ 653.093,93
	60374	NORTHROP GRUMMAN ITALIA	Importo Transazione	€ 1.484.037,01
	58647	LEONARDO S.p.A.	Importo Transazione	€ 21.105,00
	62349	SECONDO MONA S.p.A.	Importo Transazione	€ 23.180,00
	57380	IVECO DEFENCE VEHICLES S.P.A.	Importo Transazione	€ 15.315.000,00
	63312	LEONARDO S.p.A.	Importo Transazione	€ 149.688,00
	61113	LEONARDO S.p.A.	Importo Transazione	€ 1.662.550,00
	61691	LEONARDO S.p.A.	Importo Transazione	€ 28.250,00
	56166	GE AVIO S.R.L.	Importo Transazione	€ 12.119.917,42
	66513	LEONARDO S.p.A.	Importo Transazione	€ 163.636,20
	70465	LEONARDO S.p.A.	Importo Transazione	€ 220.275,98
	68897	NORTHROP GRUMMAN ITALIA	Importo Transazione	€ 41.050,00
	70559	FIOCCHI MUNIZIONI S.p.A.	Importo Transazione	€ 28.000,00
	61216	LEONARDO S.p.A.	Importo Transazione	€ 22.334,47
	67782	LEONARDO S.p.A.	Importo Transazione	€ 503.008,00
	64774	LEONARDO S.p.A.	Importo Transazione	€ 103.344,00
	68867	SECONDO MONA S.p.A.	Importo Transazione	€ 15.518,23
	65557	CALZONI S.r.L.	Importo Transazione	€ 46.525,00
	69674	LEONARDO S.p.A.	Importo Transazione	€ 11.250,00
	67459	ASE S.p.A.	Importo Transazione	€ 16.810,00
	67705	LEONARDO S.p.A.	Importo Transazione	€ 404.549,20
	67995	LEONARDO S.p.A.	Importo Transazione	€ 199.573,36
	67083	NORTHROP GRUMMAN ITALIA	Importo Transazione	€ 7.478,79
	65652	LEONARDO S.p.A.	Importo Transazione	€ 597.049,15

Ministero dell'Economia e delle Finanze

Dipartimento del Tesoro Direzione V - Ufficio VI

ELENCO TABELLETabella **GG**

Operazioni disciplinate dall'art. 27, legge 09/07/1990, n. 185 -Smi - Relazione attività 2018

Esportazioni definitive per Nazioni - Riepilogo dettagliato

Utilizzatore Finale	Numero Autorizzazione	Ditta	Causale	Totale
	68810	MINUTERIE 3M S.R.L.	Importo Transazione	€ 80.991,53
	69590	OFFICINE FONDERIE PATRONE	Importo Transazione	€ 417.075,00
	69089	LEONARDO S.p.A.	Importo Transazione	€ 815.621,66
	63270	AEREA S.p.A.	Importo Transazione	€ 111.391,36
	63489	SECONDO MONA S.p.A.	Importo Transazione	€ 4.405,21
	67726	LEONARDO S.p.A.	Importo Transazione	€ 553.665,86
	68750	SECONDO MONA S.p.A.	Importo Transazione	€ 13.346,60
	68042	CALZONI S.r.L.	Importo Transazione	€ 7.953,50
	70305	ISOClima S.P.A.	Importo Transazione	€ 66.576,00
	66614	LEONARDO S.p.A.	Importo Transazione	€ 56.430,00
	67003	LEONARDO S.p.A.	Importo Transazione	€ 19.095,80
	70300	LEONARDO S.p.A.	Importo Transazione	€ 271.750,00
	70301	LEONARDO S.p.A.	Importo Transazione	€ 48.000,00
	64497	LEONARDO S.p.A.	Importo Transazione	€ 956.469,92
	72632	GLENAIR ITALIA S.P.A.	Importo Transazione	€ 612,22
	68334	LEONARDO S.p.A.	Importo Transazione	€ 85.531,44
	48566	GE AVIO S.R.L.	Importo Transazione	€ 1.306,32
	53438	LEONARDO S.p.A.	Importo Transazione	€ 1.951.328,00
	62510	LEONARDO S.p.A.	Importo Transazione	€ 118.900,57
	57882	SECONDO MONA S.p.A.	Importo Transazione	€ 20.293,20
	59975	SECONDO MONA S.p.A.	Importo Transazione	€ 30.433,44
	32911	LEONARDO S.p.A.	Importo Transazione	€ 281.620,88
	45435	LEONARDO S.p.A.	Importo Transazione	€ 158.291,73
	46902	LEONARDO S.p.A.	Importo Transazione	€ 776.808,55
	53390	LEONARDO S.p.A.	Importo Transazione	€ 1.172,54
	63206	LEONARDO S.p.A.	Importo Transazione	€ 2.414.785,20
	63053	SECONDO MONA S.p.A.	Importo Transazione	€ 78.663,10
	41737	LEONARDO S.p.A.	Importo Transazione	€ 3.298,06
	56595	LEONARDO S.p.A.	Importo Transazione	€ 30.041.478,99
	58266	SECONDO MONA S.p.A.	Importo Transazione	€ 46.341,00
	58099	LEONARDO S.p.A.	Importo Transazione	€ 192.200,28
	62035	MICROTECNICA S.R.L.	Importo Transazione	€ 18.777,80
	59690	AEREA S.p.A.	Importo Transazione	€ 54.156,92
	62929	LEONARDO S.p.A.	Importo Transazione	€ 1.520.167,65
	68166	LEONARDO S.p.A.	Importo Transazione	€ 507.419,40
	67484	LEONARDO S.p.A.	Importo Transazione	€ 572.077,01
	70736	LEONARDO S.p.A.	Importo Transazione	€ 906.000,00
	69690	AEREA S.p.A.	Importo Transazione	€ 9.912,60
	63654	LEONARDO S.p.A.	Importo Transazione	€ 231.141,70
	72823	ASE S.p.A.	Importo Transazione	€ 16.541,04
	71817	ASE S.p.A.	Importo Transazione	€ 16.137,60
	65893	LEONARDO S.p.A.	Importo Transazione	€ 693.677,35
	65608	JOINTEK S.R.L.	Importo Transazione	€ 3.324,66
	72954	ASE S.p.A.	Importo Transazione	€ 10.530,00
	71005	LEONARDO S.p.A.	Importo Transazione	€ 9.728,64
	70977	LEONARDO S.p.A.	Importo Transazione	€ 558.598,80
	63986	GE AVIO S.R.L.	Importo Transazione	€ 636.261,55
	69827	GLENAIR ITALIA S.P.A.	Importo Transazione	€ 16.468,20
	70987	ELETTRONICA S.p.A.	Importo Transazione	€ 721.000,00
	71565	LEONARDO S.p.A.	Importo Transazione	€ 1.300.500,00
	69786	LEONARDO S.p.A.	Importo Transazione	€ 124.887,23
	72205	AEREA S.p.A.	Importo Transazione	€ 9.616,04

Ministero dell'Economia e delle Finanze

Dipartimento del Tesoro Direzione V - Ufficio VI

ELENCO TABELLETabella **GG**

Operazioni disciplinate dall'art. 27, legge 09/07/1990, n. 185 -Smi - Relazione attività 2018

Esportazioni definitive per Nazioni - Riepilogo dettagliato

Utilizzatore Finale	Numero Autorizzazione	Ditta	Causale	Totale
	68235	SECONDO MONA S.p.A.	Importo Transazione	€ 14.595,00
	29638	MICROTECNICA S.R.L.	Importo Transazione	€ 15.375,35
	59405	LEONARDO S.p.A.	Importo Transazione	€ 27.000,00
	58610	LEONARDO S.p.A.	Importo Transazione	€ 3.623.099,63
	60326	LEONARDO S.p.A.	Importo Transazione	€ 680.037,00
	55440	LEONARDO S.p.A.	Importo Transazione	€ 19.303.000,00
	50800	LEONARDO S.p.A.	Importo Transazione	€ 120.000,00
	53958	LEONARDO S.p.A.	Importo Transazione	€ 14.334,48
	48406	LEONARDO S.p.A.	Importo Transazione	€ 106.701,20
	58512	LEONARDO S.p.A.	Importo Transazione	€ 57.839,22
	59944	LEONARDO S.p.A.	Importo Transazione	€ 7.635,49
	58199	LEONARDO S.p.A.	Importo Transazione	€ 11.140,00
	65186	LEONARDO S.p.A.	Importo Transazione	€ 45.552,60
	66615	LEONARDO S.p.A.	Importo Transazione	€ 961.000,00
	66956	LEONARDO S.p.A.	Importo Transazione	€ 28.540,00
	70682	LEONARDO S.p.A.	Importo Transazione	€ 4.458,24
	72543	LEONARDO S.p.A.	Importo Transazione	€ 6.679.037,41
	69634	IVECO DEFENCE VEHICLES S.P.A.	Importo Transazione	€ 17.589.500,00
	68213	LEONARDO S.p.A.	Importo Transazione	€ 655.213,92
	71371	LEONARDO S.p.A.	Importo Transazione	€ 12.663,00
	63250	LEONARDO S.p.A.	Importo Transazione	€ 5.000,00
	67991	LEONARDO S.p.A.	Importo Transazione	€ 285.104,80
	68070	LEONARDO S.p.A.	Importo Transazione	€ 952.717,68
	63952	GE AVIO S.R.L.	Importo Transazione	€ 3.361.290,45
	70186	LEONARDO S.p.A.	Importo Transazione	€ 9.787,00
	71004	LEONARDO S.p.A.	Importo Transazione	€ 147.940,62
	68901	MICROTECNICA S.R.L.	Importo Transazione	€ 11.293,72
	68778	SECONDO MONA S.p.A.	Importo Transazione	€ 153.336,46
	66478	LEONARDO S.p.A.	Importo Transazione	€ 521.179,51
	65538	O.M.A. OFFICINE MECCANICHE	Importo Transazione	€ 4.209,60
	72270	LEONARDO S.p.A.	Importo Transazione	€ 50.000,00
	66248	LEONARDO S.p.A.	Importo Transazione	€ 38.191,60
	63920	LEONARDO S.p.A.	Importo Transazione	€ 438.741,01
	65167	LEONARDO S.p.A.	Importo Transazione	€ 518.868,90
	66159	FIOCCHI MUNIZIONI S.p.A.	Importo Transazione	€ 42.000,00
	68214	GE AVIO S.R.L.	Importo Transazione	€ 32.150,00
	32497	AEREA S.p.A.	Importo Transazione	€ 8.979,65
	34386	AEREA S.p.A.	Importo Transazione	€ 59.923,42
	48130	SECONDO MONA S.p.A.	Importo Transazione	€ 5.920,20
	52885	NORTHROP GRUMMAN ITALIA	Importo Transazione	€ 23.350,00
	55186	SECONDO MONA S.p.A.	Importo Transazione	€ 9.978,12
	61693	LEONARDO S.p.A.	Importo Transazione	€ 319.862,06
	57945	AEREA S.p.A.	Importo Transazione	€ 18.406,00
	48750	LEONARDO S.p.A.	Importo Transazione	€ 1.870.988,16
	52204	LEONARDO S.p.A.	Importo Transazione	€ 9.295,38
	57509	RHEINMETALL ITALIA S.p.A.	Importo Transazione	€ 133.863,00
	61681	MINUTERIE 3M S.R.L.	Importo Transazione	€ 360.983,54
	54558	LEONARDO S.p.A.	Importo Transazione	€ 892.205,85
	57750	GE AVIO S.R.L.	Importo Transazione	€ 34.440.874,36
	53817	LEONARDO S.p.A.	Importo Transazione	€ 5.260,67
	63206	LEONARDO S.p.A.	Importo Transazione	€ 723.138,20
	63208	LEONARDO S.p.A.	Importo Transazione	€ 155.600,00

Ministero dell'Economia e delle Finanze

Dipartimento del Tesoro Direzione V - Ufficio VI

ELENCO TABELLETabella **GG**

Operazioni disciplinate dall'art. 27, legge 09/07/1990, n. 185 -Smi - Relazione attività 2018

Esportazioni definitive per Nazioni - Riepilogo dettagliato

Utilizzatore Finale	Numero Autorizzazione	Ditta	Causale	Totale
	55767	SACIL S.R.L.	Importo Transazione	€ 24.750,00
	58519	LEONARDO S.p.A.	Importo Transazione	€ 54.623,73
	28025	LEONARDO S.p.A.	Importo Transazione	€ 1.383.485,36
	61609	LEONARDO S.p.A.	Importo Transazione	€ 192.008,25
	56294	MICROTECNICA S.R.L.	Importo Transazione	€ 14.196,84
	57753	SACIL S.R.L.	Importo Transazione	€ 103.955,66
	61760	LEONARDO S.p.A.	Importo Transazione	€ 30.631,86
	34471	LEONARDO S.p.A.	Importo Transazione	€ 19.461,00
	68164	LEONARDO S.p.A.	Importo Transazione	€ 1.788.159,00
	70507	LEONARDO S.p.A.	Importo Transazione	€ 52.855,00
	70775	ASE S.p.A.	Importo Transazione	€ 71.682,70
	69375	LEONARDO S.p.A.	Importo Transazione	€ 84.884,95
	67948	LEONARDO S.p.A.	Importo Transazione	€ 370.636,24
	72633	GLENAIR ITALIA S.P.A.	Importo Transazione	€ 38.665,81
	72106	SECONDO MONA S.p.A.	Importo Transazione	€ 9.978,12
	71020	LEONARDO S.p.A.	Importo Transazione	€ 364.050,00
	68421	SECONDO MONA S.p.A.	Importo Transazione	€ 54.390,41
	72119	SECONDO MONA S.p.A.	Importo Transazione	€ 22.957,56
	70300	LEONARDO S.p.A.	Importo Transazione	€ 207.643,00
	66676	SECONDO MONA S.p.A.	Importo Transazione	€ 12.344,65
	63525	GELCO S.p.A.	Importo Transazione	€ 11.710,54
	63875	LEONARDO S.p.A.	Importo Transazione	€ 29.333,92
	70366	SO.MA.CI.S. S.p.A.	Importo Transazione	€ 56.190,70
	68241	LEONARDO S.p.A.	Importo Transazione	€ 45.000,00
	68125	LEONARDO S.p.A.	Importo Transazione	€ 138.277,40
	34740	ELETTRONICA S.p.A.	Importo Transazione	€ 2.896.337,64
	25905	MICROTECNICA S.R.L.	Importo Transazione	€ 74.298,66
	20327	GE AVIO S.R.L.	Importo Transazione	€ 4.338.248,67
	39263	GE AVIO S.R.L.	Importo Transazione	€ 25.846,67
	55133	FAREM S.R.L.	Importo Transazione	€ 15.059,55
	55280	GE AVIO S.R.L.	Importo Transazione	€ 13.568,88
	61779	GE AVIO S.R.L.	Importo Transazione	€ 15.851.388,72
	63049	SECONDO MONA S.p.A.	Importo Transazione	€ 70.630,85
	60060	LEONARDO S.p.A.	Importo Transazione	€ 2.449.561,09
	48750	LEONARDO S.p.A.	Importo Transazione	€ 9.590.006,93
	54673	LEONARDO S.p.A.	Importo Transazione	€ 167.733,42
	54034	LEONARDO S.p.A.	Importo Transazione	€ 5.260,67
	47322	LEONARDO S.p.A.	Importo Transazione	€ 104.752,08
	32656	LEONARDO S.p.A.	Importo Transazione	€ 7.570.670,24
	58520	LEONARDO S.p.A.	Importo Transazione	€ 88.984,40
	60248	LEONARDO S.p.A.	Importo Transazione	€ 113.518,03
	61884	LEONARDO S.p.A.	Importo Transazione	€ 6.638,60
	57399	MICROTECNICA S.R.L.	Importo Transazione	€ 9.899,28
	61086	ELETTRONICA S.p.A.	Importo Transazione	€ 66.000,00
	61252	RWM ITALIA S.P.A.	Importo Transazione	€ 116.025,00
	64945	LEONARDO S.p.A.	Importo Transazione	€ 191.464,00
	72765	FIOCCHI MUNIZIONI S.p.A.	Importo Transazione	€ 70.000,00
	70457	LEONARDO S.p.A.	Importo Transazione	€ 95.924,06
	66878	LEONARDO S.p.A.	Importo Transazione	€ 219.846,03
	70624	GELCO S.p.A.	Importo Transazione	€ 1.140,00
	66468	LEONARDO S.p.A.	Importo Transazione	€ 1.246.130,54
	65200	LEONARDO S.p.A.	Importo Transazione	€ 48.125,00

Ministero dell'Economia e delle Finanze

Dipartimento del Tesoro Direzione V - Ufficio VI

ELENCO TABELLETabella **GG**

Operazioni disciplinate dall'art. 27, legge 09/07/1990, n. 185 -Smi - Relazione attività 2018

Esportazioni definitive per Nazioni - Riepilogo dettagliato

Utilizzatore Finale	Numero Autorizzazione	Ditta	Causale	Totale
	69391	CALZONI S.r.L.	Importo Transazione	€ 81.000,00
	68032	LEONARDO S.p.A.	Importo Transazione	€ 489.510,00
	65124	GELCO S.p.A.	Importo Transazione	€ 17.414,40
	63723	NORTHROP GRUMMAN ITALIA	Importo Transazione	€ 29.700,00
	68542	SECONDO MONA S.p.A.	Importo Transazione	€ 105.960,00
	68701	LEONARDO S.p.A.	Importo Transazione	€ 113.343,01
	56326	SECONDO MONA S.p.A.	Costi di riparazione	€ 24.047,98
	57296	NORTHROP GRUMMAN ITALIA	Costi di riparazione	€ 16.267,48
	69307	SECONDO MONA S.p.A.	Costi di riparazione	€ 565,00
	70775	ASE S.p.A.	Altro	€ 12,74
	38651	AEREA S.p.A.	Importo Transazione	€ 2.321.479,97
	46755	AEREA S.p.A.	Importo Transazione	€ 27.078,46
	51637	GE AVIO S.R.L.	Importo Transazione	€ 3.028,67
	60657	HYPERTAC S.p.A.	Importo Transazione	€ 4.188,70
	62510	LEONARDO S.p.A.	Importo Transazione	€ 95.120,43
	57269	LEONARDO S.p.A.	Importo Transazione	€ 169.643,20
	51068	LEONARDO S.p.A.	Importo Transazione	€ 235.824,88
	21862	LEONARDO S.p.A.	Importo Transazione	€ 450.818,35
	56419	LEONARDO S.p.A.	Importo Transazione	€ 24.197,16
	60892	LEONARDO S.p.A.	Importo Transazione	€ 174.125,13
	56703	GE AVIO S.R.L.	Importo Transazione	€ 28.679,21
	61753	LEONARDO S.p.A.	Importo Transazione	€ 1.762.437,10
	62914	LEONARDO S.p.A.	Importo Transazione	€ 294,00
	57291	LEONARDO S.p.A.	Importo Transazione	€ 102.000,00
	62416	MICROTECNICA S.R.L.	Importo Transazione	€ 17.966,81
	62911	LEONARDO S.p.A.	Importo Transazione	€ 440.946,00
	69399	AEREA S.p.A.	Importo Transazione	€ 9.200,64
	68149	CALZONI S.r.L.	Importo Transazione	€ 11.660,53
	71729	GLENAIR ITALIA S.P.A.	Importo Transazione	€ 520,00
	67484	LEONARDO S.p.A.	Importo Transazione	€ 1.511.419,11
	69376	CALZONI S.r.L.	Importo Transazione	€ 46.525,00
	73473	LEONARDO S.p.A.	Importo Transazione	€ 1.610.000,00
	66615	LEONARDO S.p.A.	Importo Transazione	€ 1.681.750,00
	72390	IVECO DEFENCE VEHICLES S.P.	Importo Transazione	€ 1.168.000,00
	69720	AEREA S.p.A.	Importo Transazione	€ 5.799,69
	63727	LEONARDO S.p.A.	Importo Transazione	€ 395.000,00
	67921	GELCO S.p.A.	Importo Transazione	€ 2.298,00
	63440	O.M.A. OFFICINE MECCANICHE	Importo Transazione	€ 17.119,51
	65442	LEONARDO S.p.A.	Importo Transazione	€ 26.220,00
	71420	LEONARDO S.p.A.	Importo Transazione	€ 1.883.542,00
	69826	GLENAIR ITALIA S.P.A.	Importo Transazione	€ 21.500,00
	70213	SECONDO MONA S.p.A.	Importo Transazione	€ 23.600,00
	69960	NORTHROP GRUMMAN ITALIA	Importo Transazione	€ 9.897,66
	68215	LEONARDO S.p.A.	Importo Transazione	€ 2.581.779,41
	68372	JOINTEK S.R.L.	Importo Transazione	€ 9.282,43
	67835	LEONARDO S.p.A.	Importo Transazione	€ 229.752,00
	72269	LEONARDO S.p.A.	Importo Transazione	€ 14.917,00
	72471	RHEINMETALL ITALIA S.p.A.	Importo Transazione	€ 147.000,00
	40853	MAKO SHARK S.R.L.	Importo Transazione	€ 3.623,00
	30243	LOGIC S.P.A.	Importo Transazione	€ 18.000,00
	29647	MICROTECNICA S.R.L.	Importo Transazione	€ 30.887,85
	44631	AEREA S.p.A.	Importo Transazione	€ 4.194,33

Ministero dell'Economia e delle Finanze

Dipartimento del Tesoro Direzione V - Ufficio VI

ELENCO TABELLETabella **GG**

Operazioni disciplinate dall'art. 27, legge 09/07/1990, n. 185 -Smi - Relazione attività 2018

Esportazioni definitive per Nazioni - Riepilogo dettagliato

Utilizzatore Finale	Numero Autorizzazione	Ditta	Causale	Totale
	36941	GE AVIO S.R.L.	Importo Transazione	€ 10.852.918,33
	45794	O.M.A. OFFICINE MECCANICHE	Importo Transazione	€ 12.991,77
	52551	GE AVIO S.R.L.	Importo Transazione	€ 417.106,99
	56058	ELETTRONICA S.p.A.	Importo Transazione	€ 883.730,50
	58610	LEONARDO S.p.A.	Importo Transazione	€ 7.379.721,65
	61556	LEONARDO S.p.A.	Importo Transazione	€ 134.511,41
	62483	LEONARDO S.p.A.	Importo Transazione	€ 101.296,99
	60217	THALES ALENIA SPACE ITALIA	Importo Transazione	€ 2.151.600,00
	54361	LEONARDO S.p.A.	Importo Transazione	€ 833.725,69
	44772	LEONARDO S.p.A.	Importo Transazione	€ 32.890,65
	71539	SECONDO MONA S.p.A.	Costi di riparazione	€ 1.750,00
	71565	LEONARDO S.p.A.	Compensi intermediazione	€ 78.030,00
	56961	SECONDO MONA S.p.A.	Costi di riparazione	€ 11.350,00
	57983	LEONARDO S.p.A.	Costi di riparazione	€ 42.574,79
	48566	GE AVIO S.R.L.	Altro	€ 105,88
	34740	ELETTRONICA S.p.A.	Altro	€ 390.022,77
	69201	GELCO S.p.A.	Beni e Servizi non soggetti a	€ 582,00
	63723	NORTHROP GRUMMAN ITALIA	Costi di riparazione	€ 68.340,00
	38859	LEONARDO S.p.A.	Altro	€ 464.879,58
	61486	LEONARDO S.p.A.	Pagamento penali	€ 103.404,70
	59691	LEONARDO S.p.A.	Costi di riparazione	€ 16.330,00
	69089	LEONARDO S.p.A.	Finanziamenti-Garanzie/advance	€ 2.116.121,67
	38857	LEONARDO S.p.A.	Altro	€ 317.788,06
	71565	LEONARDO S.p.A.	Finanziamenti-Garanzie/advance	€ 867.000,00
	59163	LEONARDO S.p.A.	Costi di riparazione	€ 268.850,00
	57750	GE AVIO S.R.L.	Altro	€ 301,64
	65292	MINUTERIE 3M S.R.L.	Trasporto/Nolo e assicurazioni	€ 4.140,00
	58526	LEONARDO S.p.A.	Costi non ricorrenti	€ 1.090,00
	54873	LEONARDO S.p.A.	Pagamento penali	€ 212.964,96
	56298	LEONARDO S.p.A.	Costi di riparazione	€ 39.636,00
	52526	LEONARDO S.p.A.	Costi di riparazione	€ 189.564,00
	59666	LEONARDO S.p.A.	Costi di riparazione	€ 11.000,00
	65292	MINUTERIE 3M S.R.L.	Finanziamenti-	€ 141.315,00
	56967	SECONDO MONA S.p.A.	Costi di riparazione	€ 14.276,31
	56703	GE AVIO S.R.L.	Beni e Servizi non soggetti a	€ 5.466,60
	71082	GORIZIANE GROUP S.P.A.	Costi di riparazione	€ 6.216,91
	71014	SECONDO MONA S.p.A.	Costi di riparazione	€ 555,00
	53390	LEONARDO S.p.A.	Altro	€ 0,01
	58643	SECONDO MONA S.p.A.	Costi di riparazione	€ 800,00
	67479	GE AVIO S.R.L.	Altro	€ 3.950,75
	67043	MINUTERIE 3M S.R.L.	Trasporto/Nolo e assicurazioni	€ 3.990,00
	52152	GE AVIO S.R.L.	Costi di riparazione	€ 469.261,70
	61681	MINUTERIE 3M S.R.L.	Altro	€ 20.979,30
	61681	MINUTERIE 3M S.R.L.	Finanziamenti-	€ 190.589,60
	60485	NORTHROP GRUMMAN ITALIA	Costi di riparazione	€ 131.961,00
	41737	LEONARDO S.p.A.	Pagamento penali	€ 153,96
	51809	NORTHROP GRUMMAN ITALIA	Costi di riparazione	€ 93.139,69
	71687	GORIZIANE GROUP S.P.A.	Costi di riparazione	€ 12.783,09
	22047	LEONARDO S.p.A.	Altro	€ 15.300,00
	47087	LEONARDO S.p.A.	Costi non ricorrenti	€ 24.000,00
	70770	SECONDO MONA S.p.A.	Costi di riparazione	€ 555,00
	55670	LEONARDO S.p.A.	Altro	€ 5.010.927,20

Ministero dell'Economia e delle Finanze

Dipartimento del Tesoro Direzione V - Ufficio VI

ELENCO TABELLETabella **GG**

Operazioni disciplinate dall'art. 27, legge 09/07/1990, n. 185 -Smi - Relazione attività 2018

Esportazioni definitive per Nazioni - Riepilogo dettagliato

Utilizzatore Finale	Numero Autorizzazione	Ditta	Causale	Totale
	59356	MICROTECNICA S.R.L.	Costi di riparazione	€ 1.962.212,33
	53963	LEONARDO S.p.A.	Costi di riparazione	€ 121.840,00
	59405	LEONARDO S.p.A.	Altro	€ 2.840,40
	45481	SECONDO MONA S.p.A.	Costi non ricorrenti	€ 3.891,66
	58526	LEONARDO S.p.A.	Costi di riparazione	€ 6.385,30
	67043	MINUTERIE 3M S.R.L.	Altro	€ 6.407,55
	51530	NORTHROP GRUMMAN ITALIA	Costi di riparazione	€ 19.476,00
	52878	GE AVIO S.R.L.	Altro	€ 9.223,00
	66558	LEONARDO S.p.A.	Altro	€ 9.262,00
	28149	LEONARDO S.p.A.	Altro	€ 78.198,64
	67349	O.V.S. VILLELLA S.r.l.	Costi non ricorrenti	€ 600,00
	51477	LEONARDO S.p.A.	Costi di riparazione	€ 70.000,00
	71374	SECONDO MONA S.p.A.	Costi di riparazione	€ 535,00
	67043	MINUTERIE 3M S.R.L.	Finanziamenti-	€ 118.670,00
	62349	SECONDO MONA S.p.A.	Costi di riparazione	€ 143.556,00
	65292	MINUTERIE 3M S.R.L.	Altro	€ 4.595,90
	64180	MINUTERIE 3M S.R.L.	Altro	€ 11.019,30
	61040	SECONDO MONA S.p.A.	Costi di riparazione	€ 550,00
	66479	M.E.S. MECCANICA PER	Trasporto/Nolo e assicurazioni	€ 1.240,00
	64180	MINUTERIE 3M S.R.L.	Beni e Servizi non soggetti a	€ 20.400,00
	55440	LEONARDO S.p.A.	Altro	€ 7.324.199,36
	65292	MINUTERIE 3M S.R.L.	Finanziamenti-Garanzie/altro	€ 21.045,00
	66248	LEONARDO S.p.A.	Altro	€ 38.043,23
	57296	NORTHROP GRUMMAN ITALIA	Costi non ricorrenti	€ 93.150,00
	68810	MINUTERIE 3M S.R.L.	Altro	€ 722,14
	36941	GE AVIO S.R.L.	Beni e Servizi non soggetti a	€ 425,20
	67351	O.V.S. VILLELLA S.r.l.	Costi non ricorrenti	€ 756,00
	68810	MINUTERIE 3M S.R.L.	Finanziamenti-	€ 64.700,00
	39182	LEONARDO S.p.A.	Altro	€ 433.462,64
	58302	MICROTECNICA S.R.L.	Costi di riparazione	€ 41.382,40
	57041	MICROTECNICA S.R.L.	Costi di riparazione	€ 565.017,36
	60374	NORTHROP GRUMMAN ITALIA	Costi di riparazione	€ 451.251,31
	61803	LEONARDO S.p.A.	Costi di riparazione	€ 11.190,00
	28025	LEONARDO S.p.A.	Altro	€ 1.398.194,00
	41737	LEONARDO S.p.A.	Beni e Servizi non soggetti a	€ 15.610,55
	70778	SECONDO MONA S.p.A.	Costi di riparazione	€ 555,00
	71687	GORIZIANE GROUP S.P.A.	Altro	€ 1.562,74
	69089	LEONARDO S.p.A.	Compensi intermediazione	€ 48.937,00
	55670	LEONARDO S.p.A.	Pagamento penali	€ 448.002,26
	57292	LEONARDO S.p.A.	Costi di riparazione	€ 104.629,23
	64180	MINUTERIE 3M S.R.L.	Trasporto/Nolo e assicurazioni	€ 7.540,00
	29997	GE AVIO S.R.L.	Altro	€ 31.569,15
	51516	NORTHROP GRUMMAN ITALIA	Costi di riparazione	€ 24.545,00
	36941	GE AVIO S.R.L.	Altro	€ 158.213,38
	67329	SECONDO MONA S.p.A.	Costi di riparazione	€ 1.965,00
	48750	LEONARDO S.p.A.	Anticipi Contrattuali non soggetti a	€ 2.415.290,67
	54856	LEONARDO S.p.A.	Costi di riparazione	€ 7.400,00
	69618	SECONDO MONA S.p.A.	Costi di riparazione	€ 555,00
	61486	LEONARDO S.p.A.	Altro	€ 1.928.744,32
	61681	MINUTERIE 3M S.R.L.	Trasporto/Nolo e assicurazioni	€ 3.155,00
	67325	SECONDO MONA S.p.A.	Costi di riparazione	€ 655,00
	52551	GE AVIO S.R.L.	Beni e Servizi non soggetti a	€ 273,00

Ministero dell'Economia e delle Finanze

Dipartimento del Tesoro Direzione V - Ufficio VI

ELENCO TABELLETabella **GG**

Operazioni disciplinate dall'art. 27, legge 09/07/1990, n. 185 -Smi - Relazione attività 2018

Esportazioni definitive per Nazioni - Riepilogo dettagliato

Utilizzatore Finale	Numero Autorizzazione	Ditta	Causale	Totale
	60587	LEONARDO S.p.A.	Costi di riparazione	€ 101.805,42
	70998	SECONDO MONA S.p.A.	Costi di riparazione	€ 595,00
	51637	GE AVIO S.R.L.	Beni e Servizi non soggetti a	€ 55.462,78
	56595	LEONARDO S.p.A.	Altro	€ 2.108.169,78
	55671	LEONARDO S.p.A.	Costi non ricorrenti	€ 699.850,00
	56964	SECONDO MONA S.p.A.	Costi di riparazione	€ 857,00
	64180	MINUTERIE 3M S.R.L.	Finanziamenti-	€ 221.020,00
	59689	SECONDO MONA S.p.A.	Costi di riparazione	€ 20.410,00
	54873	LEONARDO S.p.A.	Beni e Servizi non soggetti a	€ 562.458,30
	44416	MBDA ITALIA S.p.A.	Costi di riparazione	€ 33.270,00
	68101	SECONDO MONA S.p.A.	Costi di riparazione	€ 535,00
	73240	LEONARDO S.p.A.	Costi di riparazione	€ 586.037,03
	45481	SECONDO MONA S.p.A.	Costi di riparazione	€ 17.010,56
	66475	LEONARDO S.p.A.	Altro	€ 54.999,42
	71082	GORIZIANE GROUP S.P.A.	Altro	€ 1.837,26
	28149	Z_SELEX GALILEO S.P.A.	Altro	€ 9.603,12
	57121	LEONARDO S.p.A.	Beni e Servizi non soggetti a	€ 7.307,20
GERMANIA Totale				€ 359.503.464,65
GIAPPONE	70795	FABBRICA D' ARMI P. BERETTA	Importo Transazione	€ 4.580,00
	62524	ELETTRONICA S.p.A.	Compensi intermediazione	€ 13.517,75
	66029	LEONARDO S.p.A.	Costi non ricorrenti	€ 140.250,00
	46634	LEONARDO S.p.A.	Costi di riparazione	€ 32.800,00
	54156	LEONARDO S.p.A.	Oneri bancari	€ 86,00
	47185	ELETTRONICA S.p.A.	Compensi intermediazione	€ 12.874,05
	54727	LEONARDO S.p.A.	Beni e Servizi non soggetti a	€ 187.963,15
	64463	NORTHROP GRUMMAN ITALIA	Costi di riparazione	€ 38.540,00
	64732	UMBRA CUSCINETTI S.P.A.	Importo Transazione	€ 82.576,80
	53543	LEONARDO S.p.A.	Importo Transazione	€ 775.561,66
	54156	LEONARDO S.p.A.	Importo Transazione	€ 1.960.725,00
	62524	ELETTRONICA S.p.A.	Importo Transazione	€ 90.118,35
	63310	LEONARDO S.p.A.	Importo Transazione	€ 32.000,00
	45464	LEONARDO S.p.A.	Importo Transazione	€ 55.000,00
	59513	UMBRA CUSCINETTI S.P.A.	Importo Transazione	€ 142.154,20
	40230	LEONARDO S.p.A.	Importo Transazione	€ 153.774,02
	54727	LEONARDO S.p.A.	Importo Transazione	€ 617.205,81
	70426	FORGITAL ITALY S.p.A.	Importo Transazione	€ 22.462,30
	66029	LEONARDO S.p.A.	Importo Transazione	€ 60.750,00
	54156	LEONARDO S.p.A.	Compensi intermediazione	€ 418.688,75
GIAPPONE Totale				€ 4.841.627,84
GIBUTI	56940	FABBRICA D' ARMI P. BERETTA	Importo Transazione	€ 71.750,00
GIBUTI Totale				€ 71.750,00
GIORDANIA	58768	LEONARDO S.p.A.	Altro	€ 212,99
	47256	LEONARDO S.p.A.	Altro	€ 45.425,54
	58671	LEONARDO S.p.A.	Importo Transazione	€ 75.279,79
	30687	LEONARDO S.p.A.	Altro	€ 7.680.000,00
	47256	LEONARDO S.p.A.	Importo Transazione	€ 70.923,59
	59073	AEREA S.p.A.	Importo Transazione	€ 203.880,00
	58768	LEONARDO S.p.A.	Importo Transazione	€ 654.730,49
	63869	FIOCCHI MUNIZIONI S.p.A.	Importo Transazione	€ 1.548.228,00
	61896	SECONDO MONA S.p.A.	Importo Transazione	€ 30.526,00
GIORDANIA Totale				€ 10.309.206,40
GRECIA	55349	LEONARDO S.p.A.	Importo Transazione	€ 67.717,78

Ministero dell'Economia e delle Finanze

Dipartimento del Tesoro Direzione V - Ufficio VI

ELENCO TABELLETabella **GG**

Operazioni disciplinate dall'art. 27, legge 09/07/1990, n. 185 -Smi - Relazione attività 2018

Esportazioni definitive per Nazioni - Riepilogo dettagliato

Utilizzatore Finale	Numero Autorizzazione	Ditta	Causale	Totale
	34559	LEONARDO S.p.A.	Importo Transazione	€ 5.505,84
	48498	LEONARDO S.p.A.	Altro	€ 2.436.220,00
	70625	SIMMEL DIFESA S.p.A.	Importo Transazione	€ 55.500,00
	51406	SIMMEL DIFESA S.p.A.	Finanziamenti-Garanzie/advance	€ 2.527.008,00
	71247	RWM ITALIA S.P.A.	Importo Transazione	€ 4.682,70
	70650	SECONDO MONA S.p.A.	Importo Transazione	€ 7.800,00
	51406	SIMMEL DIFESA S.p.A.	Importo Transazione	€ 2.442.828,00
	14279	LEONARDO S.p.A.	Importo Transazione	€ 1.583.018,78
	64710	RWM ITALIA S.P.A.	Compensi intermediazione	€ 756,20
	51406	SIMMEL DIFESA S.p.A.	Compensi intermediazione	€ 244.282,80
	72467	LEONARDO S.p.A.	Importo Transazione	€ 86.572,50
	70625	SIMMEL DIFESA S.p.A.	Finanziamenti-Garanzie/advance	€ 22.200,00
	66904	LEONARDO S.p.A.	Beni e Servizi non soggetti a	€ 693.900,00
	12113	ALENIA AERMACCHI S.P.A.	Importo Transazione	€ 24.646,03
	66895	AGENZIA INDUSTRIE DIFESA	Importo Transazione	€ 633.600,00
	66904	LEONARDO S.p.A.	Importo Transazione	€ 2.692.500,00
	70625	SIMMEL DIFESA S.p.A.	Compensi intermediazione	€ 5.500,00
GRECIA Totale				€ 13.534.238,63
GUATEMALA	66822	FABBRICA D' ARMI P. BERETTA	Importo Transazione	€ 859.025,62
GUATEMALA Totale				€ 859.025,62
HONDURAS	62978	FABBRICA D' ARMI P. BERETTA	Compensi intermediazione	€ 35.000,00
	60614	FABBRICA D' ARMI P. BERETTA	Importo Transazione	€ 57.942,93
	62978	FABBRICA D' ARMI P. BERETTA	Importo Transazione	€ 175.000,00
	60614	FABBRICA D' ARMI P. BERETTA	Compensi intermediazione	€ 63.064,72
HONDURAS Totale				€ 331.007,65
INDIA	42137	LEONARDO S.p.A.	Importo Transazione	€ 36.993,85
	62591	SIMMEL DIFESA S.p.A.	Importo Transazione	€ 1.537.500,00
	61783	FINCANTIERI S.P.A.	Importo Transazione	€ 3.540.168,83
	68167	ELETTRONICA ASTER S.p.A.	Importo Transazione	€ 5.882,80
	72352	ELETTRONICA S.p.A.	Importo Transazione	€ 1.485.026,78
	31161	GE AVIO S.R.L.	Importo Transazione	€ 402.773,58
	48320	ELETTRONICA ASTER S.p.A.	Importo Transazione	€ 108.403,90
	53430	ASE S.p.A.	Importo Transazione	€ 28.574,10
	62661	ELETTRONICA ASTER S.p.A.	Importo Transazione	€ 17.596,60
	60094	LEONARDO S.p.A.	Importo Transazione	€ 97.415,00
	60672	SEASTEMA S.P.A.	Importo Transazione	€ 671.024,97
	65123	ELETTRONICA ASTER S.p.A.	Importo Transazione	€ 3.345.436,35
	65123	ELETTRONICA ASTER S.p.A.	Importo Transazione	€ 557.068,50
	65266	ELETTRONICA ASTER S.p.A.	Importo Transazione	€ 198.060,96
	63671	ELETTRONICA ASTER S.p.A.	Importo Transazione	€ 216.101,05
	55867	FABBRICA D' ARMI P. BERETTA	Finanziamenti-	€ 154.088,50
	68167	ELETTRONICA ASTER S.p.A.	Oneri bancari	€ 20,00
	63554	SECONDO MONA S.p.A.	Costi di riparazione	€ 3.600,50
	61187	NORTHROP GRUMMAN ITALIA	Costi di riparazione	€ 6.308,00
	62661	ELETTRONICA ASTER S.p.A.	Oneri bancari	€ 326,76
	66172	ELETTRONICA ASTER S.p.A.	Finanziamenti-	€ 18.320,00
	61783	FINCANTIERI S.P.A.	Oneri bancari	€ 6.734,21
	66172	ELETTRONICA ASTER S.p.A.	Pagamento penali	€ 3.654,00
	10316	FINCANTIERI S.P.A.	Finanziamenti-	€ 600.000,00
	68143	DRASS GALEAZZI	Finanziamenti-Garanzie/altro	€ 124.937,53
	65123	ELETTRONICA ASTER S.p.A.	Finanziamenti-Garanzie/Contratto	€ 100.000,00
	35078	LEONARDO S.p.A.	Finanziamenti-Garanzie/warranty	€ 57.245,68

Ministero dell'Economia e delle Finanze

Dipartimento del Tesoro Direzione V - Ufficio VI

ELENCO TABELLETabella **GG**

Operazioni disciplinate dall'art. 27, legge 09/07/1990, n. 185 -Smi - Relazione attività 2018

Esportazioni definitive per Nazioni - Riepilogo dettagliato

Utilizzatore Finale	Numero Autorizzazione	Ditta	Causale	Totale
	53540	LEONARDO S.p.A.	Altro	€ 22.790,43
	71735	FABBRICA D' ARMI P. BERETTA	Finanziamenti-	€ 64.686,94
	58851	ELETTRONICA ASTER S.p.A.	Pagamento penali	€ 2.743,13
	72341	SECONDO MONA S.p.A.	Finanziamenti-	€ 6.894,40
	46022	LEONARDO S.p.A.	Oneri bancari	€ 400,01
	46022	LEONARDO S.p.A.	Pagamento penali	€ 79.813,69
	70564	ELETTRONICA ASTER S.p.A.	Oneri bancari	€ 70,20
	70564	ELETTRONICA ASTER S.p.A.	Finanziamenti-	€ 23.025,00
	59920	SIMMEL DIFESA S.p.A.	Compensi intermediazione	€ 17.604,17
	62591	SIMMEL DIFESA S.p.A.	Finanziamenti-	€ 30.750,00
	52756	SECONDO MONA S.p.A.	Importo Transazione	€ 201.919,59
	55867	FABBRICA D' ARMI P. BERETTA	Importo Transazione	€ 114.665,90
	52639	LEONARDO S.p.A.	Importo Transazione	€ 288.459,95
	35078	LEONARDO S.p.A.	Importo Transazione	€ 2.220.844,30
	61187	NORTHROP GRUMMAN ITALIA	Importo Transazione	€ 3.367,75
	61019	LEONARDO S.p.A.	Importo Transazione	€ 30.877,00
	63832	ASE S.p.A.	Importo Transazione	€ 110.679,95
	53633	LEONARDO S.p.A.	Importo Transazione	€ 287.440,59
	61069	FINCANTIERI S.P.A.	Importo Transazione	€ 163.979,47
	65825	LEONARDO S.p.A.	Importo Transazione	€ 25.755,37
	65822	LOGIC S.P.A.	Importo Transazione	€ 52.400,00
	68587	AERO SEKUR S.p.A.	Importo Transazione	€ 34.296,00
	70564	ELETTRONICA ASTER S.p.A.	Importo Transazione	€ 138.286,93
	58655	LEONARDO S.p.A.	Importo Transazione	€ 759.000,00
	60582	LEONARDO S.p.A.	Importo Transazione	€ 833.858,07
	70993	ELETTRONICA ASTER S.p.A.	Importo Transazione	€ 170.100,00
	65517	LEONARDO S.p.A.	Importo Transazione	€ 1.571.008,00
	70030	SAGICOFIM S.p.A.	Importo Transazione	€ 175.392,00
	65416	LEONARDO S.p.A.	Importo Transazione	€ 113.320,50
	28572	FINCANTIERI CANTIERI NAVAL	Importo Transazione	€ 3.827.739,58
	52688	SIMMEL DIFESA S.p.A.	Importo Transazione	€ 13.551.720,00
	53540	LEONARDO S.p.A.	Importo Transazione	€ 4.096.687,73
	46022	LEONARDO S.p.A.	Importo Transazione	€ 678.416,42
	60649	ASE S.p.A.	Importo Transazione	€ 439.534,55
	66188	SEASTEMA S.P.A.	Importo Transazione	€ 9.478,00
	66172	ELETTRONICA ASTER S.p.A.	Importo Transazione	€ 71.540,00
	40422	ELETTRONICA ASTER S.p.A.	Importo Transazione	€ 198.026,50
	55157	CALZONI S.r.L.	Importo Transazione	€ 224.668,40
	59422	ELETTRONICA ASTER S.p.A.	Importo Transazione	€ 1.891,50
	56426	NORTHROP GRUMMAN ITALIA	Importo Transazione	€ 25.680,16
	62590	SIMMEL DIFESA S.p.A.	Importo Transazione	€ 307.500,00
	61785	ASE S.p.A.	Importo Transazione	€ 731.140,06
	61068	ASE S.p.A.	Importo Transazione	€ 21.741,81
	65822	LOGIC S.P.A.	Importo Transazione	€ 275.301,00
	68185	MOOG ITALIANA S.R.L.	Importo Transazione	€ 4.008,00
	65140	M.E.S. MECCANICA PER	Importo Transazione	€ 58.426,06
	45541	BATTAGGION S.P.A.	Importo Transazione	€ 358.288,00
	31430	LEONARDO S.p.A.	Importo Transazione	€ 209.386,80
	50903	LEONARDO S.p.A.	Importo Transazione	€ 1.190.000,00
	58851	ELETTRONICA ASTER S.p.A.	Importo Transazione	€ 26.831,30
	44308	GE AVIO S.R.L.	Importo Transazione	€ 84.736,00
	59484	SECONDO MONA S.p.A.	Importo Transazione	€ 7.150,00

Ministero dell'Economia e delle Finanze

Dipartimento del Tesoro Direzione V - Ufficio VI

ELENCO TABELLETabella **GG**

Operazioni disciplinate dall'art. 27, legge 09/07/1990, n. 185 -Smi - Relazione attività 2018

Esportazioni definitive per Nazioni - Riepilogo dettagliato

Utilizzatore Finale	Numero Autorizzazione	Ditta	Causale	Totale
	53540	LEONARDO S.p.A.	Oneri bancari	€ 513,79
	53763	NORTHROP GRUMMAN ITALIA	Costi di riparazione	€ 29.821,00
	65123	ELETRONICA ASTER S.p.A.	Oneri bancari	€ 1.493,95
	66188	SEASTEMA S.P.A.	Oneri bancari	€ 8,00
	40422	ELETRONICA ASTER S.p.A.	Pagamento penali	€ 17.966,48
	68302	LEONARDO S.p.A.	Finanziamenti-	€ 236.574,00
	52688	SIMMEL DIFESA S.p.A.	Compensi intermediazione	€ 996.165,25
	52688	SIMMEL DIFESA S.p.A.	Pagamento penali	€ 948.620,40
	65416	LEONARDO S.p.A.	Compensi intermediazione	€ 11.960,70
	53540	LEONARDO S.p.A.	Pagamento penali	€ 86.388,80
	38891	LEONARDO S.p.A.	Oneri bancari	€ 52,00
	45541	BATTAGGION S.P.A.	Finanziamenti-	€ 35.828,80
	65266	ELETRONICA ASTER S.p.A.	Pagamento penali	€ 1.562,37
	58655	LEONARDO S.p.A.	Finanziamenti-	€ 379.500,00
	48320	ELETRONICA ASTER S.p.A.	Pagamento penali	€ 10.840,39
	50488	LEONARDO S.p.A.	Finanziamenti-	€ 85.056,00
	35078	LEONARDO S.p.A.	Finanziamenti-	€ 336.982,63
	61591	SIMMEL DIFESA S.p.A.	Compensi intermediazione	€ 1.146,47
	53633	LEONARDO S.p.A.	Oneri bancari	€ 20,00
	38891	LEONARDO S.p.A.	Altro	€ 117.532,66
	52688	SIMMEL DIFESA S.p.A.	Oneri bancari	€ 50,43
	40422	ELETRONICA ASTER S.p.A.	Finanziamenti-	€ 50.080,00
	52435	ELETRONICA ASTER S.p.A.	Finanziamenti-	€ 13.454,74
	57810	LEONARDO S.p.A.	Compensi intermediazione	€ 12.537,04
	42137	LEONARDO S.p.A.	Pagamento penali	€ 1.869,69
	35078	LEONARDO S.p.A.	Altro	€ 57.245,68
	59422	ELETRONICA ASTER S.p.A.	Pagamento penali	€ 189,15
	55867	FABBRICA D' ARMI P. BERETTA	Finanziamenti-Garanzie/advance	€ 231.131,80
	58851	ELETRONICA ASTER S.p.A.	Oneri bancari	€ 64,00
	52688	SIMMEL DIFESA S.p.A.	Trasporto/Nolo e assicurazioni	€ 163.152,08
	46022	LEONARDO S.p.A.	Altro	€ 23.328,56
	73338	FABBRICA D' ARMI P. BERETTA	Finanziamenti-	€ 445.140,20
	58246	SIEL S.R.L.	Altro	€ 79.793,36
	62590	SIMMEL DIFESA S.p.A.	Finanziamenti-	€ 153.750,00
	53633	LEONARDO S.p.A.	Pagamento penali	€ 14.372,03
	65517	LEONARDO S.p.A.	Oneri bancari	€ 55,00
	65123	ELETRONICA ASTER S.p.A.	Finanziamenti-Garanzie/advance	€ 557.068,50
	46022	LEONARDO S.p.A.	Finanziamenti-	€ 51.933,42
	63671	ELETRONICA ASTER S.p.A.	Pagamento penali	€ 5.242,00
	65266	ELETRONICA ASTER S.p.A.	Oneri bancari	€ 238,00
	65123	ELETRONICA ASTER S.p.A.	Pagamento penali	€ 22.537,06
	48320	ELETRONICA ASTER S.p.A.	Oneri bancari	€ 50,00
	40422	ELETRONICA ASTER S.p.A.	Oneri bancari	€ 50,00
	62661	ELETRONICA ASTER S.p.A.	Pagamento penali	€ 1.090,78
	43493	S.L.S. - SUPPORT LOGISTIC	Finanziamenti-Garanzie/altro	€ 5.907,69
	70564	ELETRONICA ASTER S.p.A.	Pagamento penali	€ 201,13
	59919	SIMMEL DIFESA S.p.A.	Compensi intermediazione	€ 66.926,31
	70993	ELETRONICA ASTER S.p.A.	Oneri bancari	€ 101,00
	53633	LEONARDO S.p.A.	Altro	€ 1.007,68
	71587	LEONARDO S.p.A.	Costi di riparazione	€ 54.240,00
	61019	LEONARDO S.p.A.	Altro	€ 57,39
	60672	SEASTEMA S.P.A.	Oneri bancari	€ 128,00

Ministero dell'Economia e delle Finanze

Dipartimento del Tesoro Direzione V - Ufficio VI

ELENCO TABELLETabella **GG**

Operazioni disciplinate dall'art. 27, legge 09/07/1990, n. 185 -Smi - Relazione attività 2018

Esportazioni definitive per Nazioni - Riepilogo dettagliato

Utilizzatore Finale	Numero Autorizzazione	Ditta	Causale	Totale
	40422	ELETTRONICA ASTER S.p.A.	Finanziamenti-	€ 158.421,00
	61069	FINCANTIERI S.P.A.	Oneri bancari	€ 113,00
	66172	ELETTRONICA ASTER S.p.A.	Oneri bancari	€ 216,00
	59422	ELETTRONICA ASTER S.p.A.	Oneri bancari	€ 45,00
	65123	ELETTRONICA ASTER S.p.A.	Finanziamenti-	€ 2.177.214,00
	70993	ELETTRONICA ASTER S.p.A.	Finanziamenti-	€ 272.160,00
	59849	SIMMEL DIFESA S.p.A.	Compensi intermediazione	€ 24.346,00
	62591	SIMMEL DIFESA S.p.A.	Trasporto/Nolo e assicurazioni	€ 100.000,00
	61783	FINCANTIERI S.P.A.	Pagamento penali	€ 3.091,07
	59991	SIMMEL DIFESA S.p.A.	Compensi intermediazione	€ 178.658,43
	61187	NORTHROP GRUMMAN ITALIA	Anticipi Contrattuali non soggetti a	€ 386.957,40
	63671	ELETTRONICA ASTER S.p.A.	Oneri bancari	€ 601,48
INDIA Totale				€ 55.880.433,45
INDONESIA	53179	LEONARDO S.p.A.	Finanziamenti-	€ 61.650,00
	55150	LEONARDO S.p.A.	Finanziamenti-Garanzie/warranty	€ 58.162,50
	59479	LEONARDO S.p.A.	Compensi intermediazione	€ 341.415,00
	69650	LEONARDO S.p.A.	Costi di riparazione	€ 1.150,00
	57727	LEONARDO S.p.A.	Finanziamenti-	€ 290.000,00
	43099	LEONARDO S.p.A.	Compensi intermediazione	€ 609.875,00
	64408	EUROCONTROL S.P.A.	Oneri bancari	€ 20,00
	71504	FABBRICA D' ARMI P. BERETTA	Beni e Servizi non soggetti a	€ 6.840,00
	59483	LEONARDO S.p.A.	Compensi intermediazione	€ 426.780,00
	43918	LEONARDO S.p.A.	Altro	€ 725.392,50
	45489	LEONARDO S.p.A.	Compensi intermediazione	€ 333.422,25
	45516	LEONARDO S.p.A.	Compensi intermediazione	€ 6.500,00
	71504	FABBRICA D' ARMI P. BERETTA	Compensi intermediazione	€ 5.159,00
	51337	LEONARDO S.p.A.	Finanziamenti-Garanzie/advance	€ 417.623,63
	43505	EUROCONTROL S.P.A.	Compensi intermediazione	€ 9.000,00
	51337	LEONARDO S.p.A.	Compensi intermediazione	€ 679.999,99
	45399	LEONARDO S.p.A.	Compensi intermediazione	€ 505.980,98
	43505	EUROCONTROL S.P.A.	Oneri bancari	€ 20,00
	55150	LEONARDO S.p.A.	Importo Transazione	€ 232.650,00
	62980	FIOCCHI MUNIZIONI S.p.A.	Importo Transazione	€ 104.376,48
	65607	I.F.E.N. IMPIANTI FORNITURE	Importo Transazione	€ 1.326.340,00
	69495	FIOCCHI MUNIZIONI S.p.A.	Importo Transazione	€ 85.707,60
	43505	EUROCONTROL S.P.A.	Importo Transazione	€ 34.980,00
	61065	LEONARDO S.p.A.	Importo Transazione	€ 357.000,00
	71504	FABBRICA D' ARMI P. BERETTA	Importo Transazione	€ 51.590,00
	45766	INSIS S.p.A.	Importo Transazione	€ 635.250,00
	45516	LEONARDO S.p.A.	Importo Transazione	€ 50.000,00
	62626	LEONARDO S.p.A.	Importo Transazione	€ 1.135.000,00
	59479	LEONARDO S.p.A.	Importo Transazione	€ 3.351.750,00
	67158	LEONARDO S.p.A.	Importo Transazione	€ 772.500,00
	70026	FIOCCHI MUNIZIONI S.p.A.	Importo Transazione	€ 386.047,42
	66600	RHEINMETALL ITALIA S.p.A.	Importo Transazione	€ 241.357,00
	45489	LEONARDO S.p.A.	Importo Transazione	€ 3.334.222,46
	59483	LEONARDO S.p.A.	Importo Transazione	€ 3.233.569,19
	57727	LEONARDO S.p.A.	Importo Transazione	€ 1.420.000,00
	53179	LEONARDO S.p.A.	Importo Transazione	€ 232.750,00
	43918	LEONARDO S.p.A.	Importo Transazione	€ 725.392,50
	64408	EUROCONTROL S.P.A.	Importo Transazione	€ 5.200,00
	35422	CALZONI S.r.L.	Importo Transazione	€ 681.046,00

Ministero dell'Economia e delle Finanze

Dipartimento del Tesoro Direzione V - Ufficio VI

ELENCO TABELLETabella **GG**

Operazioni disciplinate dall'art. 27, legge 09/07/1990, n. 185 -Smi - Relazione attività 2018

Esportazioni definitive per Nazioni - Riepilogo dettagliato

Utilizzatore Finale	Numero Autorizzazione	Ditta	Causale	Totale
	60778	LEONARDO S.p.A.	Importo Transazione	€ 36.657,35
	68504	CRISTANINI S.P.A.	Importo Transazione	€ 1.327.500,00
	65177	INSIS S.p.A.	Importo Transazione	€ 378.428,40
	55322	RHEINMETALL ITALIA S.p.A.	Importo Transazione	€ 191.766,40
	45399	LEONARDO S.p.A.	Importo Transazione	€ 4.607.786,36
	51337	LEONARDO S.p.A.	Importo Transazione	€ 387.594,52
	43099	LEONARDO S.p.A.	Importo Transazione	€ 290.000,00
	69298	I.F.E.N. IMPIANTI FORNITURE	Importo Transazione	€ 547.800,00
	68147	RHEINMETALL ITALIA S.p.A.	Importo Transazione	€ 4.530,00
INDONESIA Totale				€ 30.647.782,53
IRAQ	65439	AEREA S.p.A.	Importo Transazione	€ 9.882,90
	64639	FABBRICA D' ARMI P. BERETTA	Compensi intermediazione	€ 812.968,28
	56257	FABBRICA D' ARMI P. BERETTA	Compensi intermediazione	€ 72.000,00
	56257	FABBRICA D' ARMI P. BERETTA	Importo Transazione	€ 400.000,00
	64639	FABBRICA D' ARMI P. BERETTA	Importo Transazione	€ 4.516.490,40
IRAQ Totale				€ 5.811.341,58
IRLANDA	61555	LEONARDO S.p.A.	Importo Transazione	€ 1.315.591,60
	44815	LEONARDO S.p.A.	Compensi intermediazione	€ 6.394,04
	72285	FIOCCHI MUNIZIONI S.p.A.	Importo Transazione	€ 445.900,00
	71552	LEONARDO S.p.A.	Importo Transazione	€ 81.000,00
	44818	LEONARDO S.p.A.	Compensi intermediazione	€ 4.273,08
	61555	LEONARDO S.p.A.	Compensi intermediazione	€ 102.854,69
	53419	LEONARDO S.p.A.	Compensi intermediazione	€ 7.025,07
IRLANDA Totale				€ 1.963.038,48
ISRAELE	59070	ELETTRONICA ASTER S.p.A.	Oneri bancari	€ 23,00
	59070	ELETTRONICA ASTER S.p.A.	Pagamento penali	€ 333,78
	40012	LEONARDO S.p.A.	Altro	€ 393.886,58
	35925	LEONARDO S.p.A.	Compensi intermediazione	€ 239.753,35
	46951	LEONARDO S.p.A.	Compensi intermediazione	€ 12.000,00
	35925	LEONARDO S.p.A.	Oneri bancari	€ 60,00
	47537	SICAMB S.P.A.	Importo Transazione	€ 163.900,58
	63009	INVERNIZZI PRESSE DI	Importo Transazione	€ 269.985,00
	64554	BATTAGGION S.P.A.	Importo Transazione	€ 64.800,00
	68925	LEONARDO S.p.A.	Importo Transazione	€ 9.000,59
	52434	ASE S.p.A.	Importo Transazione	€ 11.535,83
	45244	LEONARDO S.p.A.	Importo Transazione	€ 279.842,50
	60899	LEONARDO S.p.A.	Importo Transazione	€ 1.947.000,00
	59070	ELETTRONICA ASTER S.p.A.	Importo Transazione	€ 9.536,73
	42296	LEONARDO S.p.A.	Importo Transazione	€ 5.319.917,37
	61891	ELIGIO RE FRASCHINI S.p.a.	Importo Transazione	€ 76.700,00
	63255	FIMAC S.p.A.	Importo Transazione	€ 204.050,00
	71177	LEONARDO S.p.A.	Importo Transazione	€ 5.226.900,00
	67457	LEONARDO S.p.A.	Importo Transazione	€ 1.460,07
	55728	FORGITAL ITALY S.p.A.	Importo Transazione	€ 117.174,00
	55036	LEONARDO S.p.A.	Importo Transazione	€ 33.285,00
	50020	LEONARDO S.p.A.	Importo Transazione	€ 3.280,00
	67366	SICAMB S.P.A.	Importo Transazione	€ 32.849,51
	51270	FIMAC S.p.A.	Importo Transazione	€ 69.281,37
	54041	ASE S.p.A.	Importo Transazione	€ 136.516,21
	63032	O.M.A. OFFICINE MECCANICHE	Importo Transazione	€ 230.896,82
	68239	O.M.A. OFFICINE MECCANICHE	Importo Transazione	€ 15.430,43
	67062	SECONDO MONA S.p.A.	Importo Transazione	€ 40.000,00

Ministero dell'Economia e delle Finanze

Dipartimento del Tesoro Direzione V - Ufficio VI

ELENCO TABELLETabella **GG**

Operazioni disciplinate dall'art. 27, legge 09/07/1990, n. 185 -Smi - Relazione attività 2018

Esportazioni definitive per Nazioni - Riepilogo dettagliato

Utilizzatore Finale	Numero Autorizzazione	Ditta	Causale	Totale
	35925	LEONARDO S.p.A.	Importo Transazione	€ 1.902.021,49
	46951	LEONARDO S.p.A.	Importo Transazione	€ 189.440,56
	63432	GLENAIR ITALIA S.P.A.	Importo Transazione	€ 3.847,16
	47537	SICAMB S.P.A.	Oneri bancari	€ 5,69
	42296	LEONARDO S.p.A.	Oneri bancari	€ 309,22
	46951	LEONARDO S.p.A.	Trasporto/Nolo e assicurazioni	€ 8.450,00
	63032	O.M.A. OFFICINE MECCANICHE	Oneri bancari	€ 48,87
	71177	LEONARDO S.p.A.	Finanziamenti-Garanzie/advance	€ 5.226.900,00
	35925	LEONARDO S.p.A.	Pagamento penali	€ 77.924,67
	54041	ASE S.p.A.	Oneri bancari	€ 28,95
	52434	ASE S.p.A.	Oneri bancari	€ 28,95
	68239	O.M.A. OFFICINE MECCANICHE	Oneri bancari	€ 25,52
	55036	LEONARDO S.p.A.	Oneri bancari	€ 20,00
	61888	M.E.S. MECCANICA PER	Importo Transazione	€ 320.424,50
	35925	LEONARDO S.p.A.	Finanziamenti-Garanzie/altro	€ 13.194.869,00
	71177	LEONARDO S.p.A.	Finanziamenti-	€ 871.150,00
ISRAELE Totale				€ 36.704.893,30
KAZAKISTAN	60838	FABBRICA D' ARMI P. BERETTA	Importo Transazione	€ 9.000,00
	70777	FABBRICA D' ARMI P. BERETTA	Importo Transazione	€ 11.640,00
	71515	FABBRICA D' ARMI P. BERETTA	Importo Transazione	€ 4.200,00
	70431	FIOCCHI MUNIZIONI S.p.A.	Importo Transazione	€ 11.204,10
	70777	FABBRICA D' ARMI P. BERETTA	Importo Transazione	€ 11.640,00
	60838	FABBRICA D' ARMI P. BERETTA	Compensi intermediazione	€ 2.700,00
	71515	FABBRICA D' ARMI P. BERETTA	Importo Transazione	€ 4.200,00
KAZAKISTAN Totale				€ 54.584,10
KENYA	58874	M.E.S. MECCANICA PER	Compensi intermediazione	€ 96.441,46
	49434	LEONARDO S.p.A.	Compensi intermediazione	€ 30.576,00
	56692	LEONARDO S.p.A.	Compensi intermediazione	€ 3.842.368,96
	49433	LEONARDO S.p.A.	Importo Transazione	€ 386.442,90
	56692	LEONARDO S.p.A.	Importo Transazione	€ 67.177.325,60
	61203	LEONARDO S.p.A.	Anticipi Contrattuali non soggetti a	€ 414.879,00
	56692	LEONARDO S.p.A.	Beni e Servizi non soggetti a	€ 941.337,20
	56692	LEONARDO S.p.A.	Anticipi Contrattuali non soggetti a	€ 941.337,20
	59205	LEONARDO S.p.A.	Finanziamenti-	€ 4.434.860,40
	58874	M.E.S. MECCANICA PER	Importo Transazione	€ 1.393.100,00
	49433	LEONARDO S.p.A.	Compensi intermediazione	€ 38.643,00
	58874	M.E.S. MECCANICA PER	Finanziamenti-Garanzie/advance	€ 348.300,00
	61203	LEONARDO S.p.A.	Importo Transazione	€ 8.869.720,97
	56692	LEONARDO S.p.A.	Finanziamenti-Garanzie/advance	€ 27.281.240,09
	61203	LEONARDO S.p.A.	Compensi intermediazione	€ 835.614,00
	59205	LEONARDO S.p.A.	Finanziamenti-Garanzie/advance	€ 8.869.720,80
	49434	LEONARDO S.p.A.	Importo Transazione	€ 305.760,00
KENYA Totale				€ 126.207.667,58
KOSOVO	70219	FIOCCHI MUNIZIONI S.p.A.	Importo Transazione	€ 63.534,53
KOSOVO Totale				€ 63.534,53
KUWAIT	68760	AEREA S.p.A.	Importo Transazione	€ 516.918,15
	42176	MBDA ITALIA S.p.A.	Importo Transazione	€ 724.012,50
	46604	RHEINMETALL ITALIA S.p.A.	Importo Transazione	€ 22.560,80
	68871	AEREA S.p.A.	Importo Transazione	€ 510.497,28
	72450	FIOCCHI MUNIZIONI S.p.A.	Importo Transazione	€ 17.961,00
	63057	GE AVIO S.R.L.	Importo Transazione	€ 142.949,02
	63760	SECONDO MONA S.p.A.	Importo Transazione	€ 129.731,24

Ministero dell'Economia e delle Finanze

Dipartimento del Tesoro Direzione V - Ufficio VI

ELENCO TABELLETabella **GG**

Operazioni disciplinate dall'art. 27, legge 09/07/1990, n. 185 -Smi - Relazione attività 2018

Esportazioni definitive per Nazioni - Riepilogo dettagliato

Utilizzatore Finale	Numero Autorizzazione	Ditta	Causale	Totale
	66818	FIOCCHI MUNIZIONI S.p.A.	Importo Transazione	€ 2.729.940,00
	57985	FIOCCHI MUNIZIONI S.p.A.	Importo Transazione	€ 1.489.410,00
	68995	MICROTECNICA S.R.L.	Importo Transazione	€ 125.699,64
	66315	GELCO S.p.A.	Importo Transazione	€ 8.707,20
	63717	SECONDO MONA S.p.A.	Importo Transazione	€ 156.002,20
	69675	SECONDO MONA S.p.A.	Importo Transazione	€ 18.147,20
	63763	SECONDO MONA S.p.A.	Importo Transazione	€ 102.350,24
	67160	MICROTECNICA S.R.L.	Importo Transazione	€ 599.490,98
	63211	MICROTECNICA S.R.L.	Importo Transazione	€ 110.014,00
	47307	RHEINMETALL ITALIA S.p.A.	Importo Transazione	€ 5.081.385,15
	64578	MICROTECNICA S.R.L.	Importo Transazione	€ 317.029,23
	45137	LEONARDO S.p.A.	Importo Transazione	€ 711.301.170,75
	63057	GE AVIO S.R.L.	Importo Transazione	€ 928.313,36
	42176	MBDA ITALIA S.p.A.	Oneri bancari	€ 209,00
	42176	MBDA ITALIA S.p.A.	Finanziamenti-Garanzie/advance	€ 3.738.568,00
	42176	MBDA ITALIA S.p.A.	Finanziamenti-	€ 934.642,00
	45137	LEONARDO S.p.A.	Finanziamenti-Garanzie/advance	€ 245.063.085,65
	45137	LEONARDO S.p.A.	Finanziamenti-	€ 73.591.875,33
	42176	MBDA ITALIA S.p.A.	Altro	€ 934.642,00
	57985	FIOCCHI MUNIZIONI S.p.A.	Altro	€ 2.680.000,00
	47307	RHEINMETALL ITALIA S.p.A.	Compensi intermediazione	€ 8.664.975,00
	45137	LEONARDO S.p.A.	Altro	€ 245.063.079,40
	64242	NORTHROP GRUMMAN ITALIA	Importo Transazione	€ 26.393,76
	63763	SECONDO MONA S.p.A.	Costi di riparazione	€ 861,00
KUWAIT Totale				€ 1.305.730.621,08
LIBANO	72337	FABBRICA D' ARMI P. BERETTA	Importo Transazione	€ 783.750,00
	72290	LEONARDO S.p.A.	Importo Transazione	€ 7.452,00
	63833	BENELLI ARMI S.p.A.	Compensi intermediazione	€ 10.183,50
	66230	FIOCCHI MUNIZIONI S.p.A.	Oneri bancari	€ 95,00
	49654	IVECO DEFENCE VEHICLES S.p.A.	Finanziamenti-	€ 1.432.280,00
	72290	LEONARDO S.p.A.	Anticipi Contrattuali non soggetti a	€ 19.278,00
	62906	FABBRICA D' ARMI P. BERETTA	Importo Transazione	€ 30.950,00
	66230	FIOCCHI MUNIZIONI S.p.A.	Importo Transazione	€ 212.699,00
	57982	LEONARDO S.p.A.	Importo Transazione	€ 24.329,91
	63833	BENELLI ARMI S.p.A.	Importo Transazione	€ 33.945,00
	69741	FABBRICA D' ARMI P. BERETTA	Importo Transazione	€ 1.639,00
LIBANO Totale				€ 2.556.601,41
LIBIA	66967	PRODIT ENGINEERING S.r.l.	Beni e Servizi non soggetti a	€ 48.086,64
	66967	PRODIT ENGINEERING S.r.l.	Importo Transazione	€ 1.931.913,36
	66967	PRODIT ENGINEERING S.r.l.	Altro	€ 99.000,00
	67388	PRODIT ENGINEERING S.r.l.	Importo Transazione	€ 879.000,00
	67388	PRODIT ENGINEERING S.r.l.	Altro	€ 146.500,00
	67388	PRODIT ENGINEERING S.r.l.	Importo Transazione	€ 2.930.000,00
LIBIA Totale				€ 6.034.500,00
LITUANIA	51585	LEONARDO S.p.A.	Importo Transazione	€ 13.100,80
	50693	LEONARDO S.p.A.	Altro	€ 1.400.050,00
	50693	LEONARDO S.p.A.	Finanziamenti-Garanzie/advance	€ 700.000,00
	50693	LEONARDO S.p.A.	Pagamento penali	€ 238.596,12
	73273	LEONARDO S.p.A.	Finanziamenti-	€ 42.000,00
	50693	LEONARDO S.p.A.	Finanziamenti-	€ 700.050,00
	73273	LEONARDO S.p.A.	Finanziamenti-Garanzie/advance	€ 365.000,00
	73273	LEONARDO S.p.A.	Importo Transazione	€ 365.000,00

Ministero dell'Economia e delle Finanze

Dipartimento del Tesoro Direzione V - Ufficio VI

ELENCO TABELLETabella **GG**

Operazioni disciplinate dall'art. 27, legge 09/07/1990, n. 185 -Smi - Relazione attività 2018

Esportazioni definitive per Nazioni - Riepilogo dettagliato

Utilizzatore Finale	Numero Autorizzazione	Ditta	Causale	Totale
	68468	LEONARDO S.p.A.	Importo Transazione	€ 726.000,00
	50693	LEONARDO S.p.A.	Importo Transazione	€ 2.367.473,18
	63814	LEONARDO S.p.A.	Importo Transazione	€ 34.748,23
LITUANIA Totale				€ 6.952.018,33
LUSSEMBURGO	69241	AERO SEKUR S.p.A.	Importo Transazione	€ 34.175,00
	62475	LEONARDO S.p.A.	Importo Transazione	€ 1.287.440,00
	64681	LEONARDO S.p.A.	Pagamento penali	€ 3.969,60
	60193	LEONARDO S.p.A.	Importo Transazione	€ 232.260,00
	64681	LEONARDO S.p.A.	Importo Transazione	€ 97.624,88
	67624	LEONARDO S.p.A.	Importo Transazione	€ 20.688,15
	63711	LEONARDO S.p.A.	Importo Transazione	€ 112.871,98
LUSSEMBURGO Totale				€ 1.789.029,61
MALAYSIA	56536	GE AVIO S.R.L.	Importo Transazione	€ 50.786,00
	71294	LEONARDO S.p.A.	Importo Transazione	€ 150.754,34
	44280	GEM ELETTRONICA S.r.l.	Importo Transazione	€ 1.200.000,00
	54049	GE AVIO S.R.L.	Importo Transazione	€ 3.939,50
	44280	GEM ELETTRONICA S.r.l.	Importo Transazione	€ 480.000,00
	53827	CALZONI S.r.L.	Importo Transazione	€ 26.705,06
	62163	LEONARDO S.p.A.	Importo Transazione	€ 39.261,00
	63860	LEONARDO S.p.A.	Importo Transazione	€ 2.124.230,00
	71294	LEONARDO S.p.A.	Altro	€ 195,00
	41842	LEONARDO S.p.A.	Finanziamenti-	€ 84.195,85
	57635	GE AVIO S.R.L.	Importo Transazione	€ 2.880,00
	51106	SAGICOFIM S.p.A.	Importo Transazione	€ 92.320,00
	62413	LEONARDO S.p.A.	Importo Transazione	€ 1.200.000,00
	14292	Z_SELEX COMMUNICATIONS S	Importo Transazione	€ 73.611,64
	43164	RHEINMETALL ITALIA S.p.A.	Importo Transazione	€ 1.565.700,00
	48098	GE AVIO S.R.L.	Importo Transazione	€ 809,97
	41842	LEONARDO S.p.A.	Importo Transazione	€ 50.000,00
	50998	RHEINMETALL ITALIA S.p.A.	Importo Transazione	€ 20.000,00
	57615	THALES STARMILLE S.r.l.	Importo Transazione	€ 5.880,00
	63407	PIAGGIO AERO INDUSTRIES S.	Importo Transazione	€ 1.690.755,50
MALAYSIA Totale				€ 8.862.023,86
MALI	57821	LEONARDO S.p.A.	Compensi intermediazione	€ 4.059,10
	72314	VASINI & DIANA S.R.L.	Importo Transazione	€ 350.000,00
MALI Totale				€ 354.059,10
MALTA	73200	CANTIERE NAVALE VITTORIA	Finanziamenti-Garanzie/advance	€ 48.618.857,40
	68231	PEZT CO. S.R.L.	Importo Transazione	€ 62.000,00
	73633	FABARM- FABBRICA	Importo Transazione	€ 1.969,20
	73727	LEONARDO S.p.A.	Importo Transazione	€ 900.000,00
	61801	FINCANTIERI S.P.A.	Finanziamenti-	€ 650.000,00
	50123	LEONARDO S.p.A.	Compensi intermediazione	€ 83.408,23
	68231	PEZT CO. S.R.L.	Beni e Servizi non soggetti a	€ 2.200,00
	53713	LEONARDO S.p.A.	Compensi intermediazione	€ 334.580,40
	68231	PEZT CO. S.R.L.	Trasporto/Nolo e assicurazioni	€ 4.690,00
	73200	CANTIERE NAVALE VITTORIA	Importo Transazione	€ 19.447.542,96
	72412	FINCANTIERI S.P.A.	Importo Transazione	€ 26.370,00
	53713	LEONARDO S.p.A.	Importo Transazione	€ 2.788.170,00
MALTA Totale				€ 72.919.788,19
MAROCCO	54936	LEONARDO S.p.A.	Compensi intermediazione	€ 266.232,00
	60128	LEONARDO S.p.A.	Importo Transazione	€ 248.612,87
	43065	LEONARDO S.p.A.	Importo Transazione	€ 1.150.456,88

Ministero dell'Economia e delle Finanze

Dipartimento del Tesoro Direzione V - Ufficio VI

ELENCO TABELLETabella **GG**

Operazioni disciplinate dall'art. 27, legge 09/07/1990, n. 185 -Smi - Relazione attività 2018

Esportazioni definitive per Nazioni - Riepilogo dettagliato

Utilizzatore Finale	Numero Autorizzazione	Ditta	Causale	Totale
	62404	SIMMEL DIFESA S.p.A.	Compensi intermediazione	€ 343.776,00
	62213	FRATELLI TANFOGLIO S.R.L.	Importo Transazione	€ 2.155.385,10
	54597	LEONARDO S.p.A.	Importo Transazione	€ 160.701,53
	62404	SIMMEL DIFESA S.p.A.	Importo Transazione	€ 3.555.890,00
	62404	SIMMEL DIFESA S.p.A.	Trasporto/Nolo e assicurazioni	€ 4.150,00
	48414	LEONARDO S.p.A.	Beni e Servizi non soggetti a	€ 192,15
	67143	LEONARDO S.p.A.	Importo Transazione	€ 14.848,23
	62404	SIMMEL DIFESA S.p.A.	Finanziamenti-Garanzie/advance	€ 1.255.020,00
	43065	LEONARDO S.p.A.	Oneri bancari	€ 590,00
	46113	LEONARDO S.p.A.	Importo Transazione	€ 134.815,78
	50573	VITROCISSET S.P.A.	Finanziamenti-Garanzie/advance	€ 136.500,00
	43065	LEONARDO S.p.A.	Altro	€ 175,00
	72195	LEONARDO S.p.A.	Importo Transazione	€ 558.300,34
	58022	LEONARDO S.p.A.	Importo Transazione	€ 129.000,00
	66040	LEONARDO S.p.A.	Importo Transazione	€ 279.160,94
	57115	LEONARDO S.p.A.	Importo Transazione	€ 30.167,11
	69830	SECONDO MONA S.p.A.	Importo Transazione	€ 6.239,73
	54347	LEONARDO S.p.A.	Importo Transazione	€ 4.235.790,59
	48414	LEONARDO S.p.A.	Importo Transazione	€ 191.807,85
	50573	VITROCISSET S.P.A.	Importo Transazione	€ 1.043.350,00
	26890	CONSORZIO SIGEN	Importo Transazione	€ 52.721,25
	61137	LEONARDO S.p.A.	Importo Transazione	€ 134.741,80
	53922	AVIO S.P.A.	Importo Transazione	€ 657.229,62
MAROCCO Totale				€ 16.745.854,77
MESSICO	46940	FABBRICA D' ARMI P. BERETTA	Importo Transazione	€ 1.170,00
	53828	LEONARDO S.p.A.	Importo Transazione	€ 47.312,21
	47299	FABBRICA D' ARMI P. BERETTA	Importo Transazione	€ 8.380,29
	63758	FABBRICA D' ARMI P. BERETTA	Importo Transazione	€ 83.312,71
	47299	FABBRICA D' ARMI P. BERETTA	Compensi intermediazione	€ 1.642,43
	46437	FABBRICA D' ARMI P. BERETTA	Compensi intermediazione	€ 2.248,18
	40004	FABBRICA D' ARMI P. BERETTA	Compensi intermediazione	€ 44.693,00
	63758	FABBRICA D' ARMI P. BERETTA	Compensi intermediazione	€ 4.048,88
	44075	FABBRICA D' ARMI P. BERETTA	Compensi intermediazione	€ 28.012,77
	57903	FABBRICA D' ARMI P. BERETTA	Compensi intermediazione	€ 87.261,24
	70855	LEONARDO S.p.A.	Finanziamenti-Garanzie/advance	€ 598.070,21
	56116	LEONARDO S.p.A.	Costi di riparazione	€ 14.050,00
	49914	FABBRICA D' ARMI P. BERETTA	Compensi intermediazione	€ 1.105,75
	37188	FABBRICA D' ARMI P. BERETTA	Compensi intermediazione	€ 3.678,84
	62991	LEONARDO S.p.A.	Finanziamenti-Garanzie/altro	€ 20.339,15
	63156	BENELLI ARMI S.p.A.	Compensi intermediazione	€ 234,00
	46940	FABBRICA D' ARMI P. BERETTA	Compensi intermediazione	€ 321,75
	70855	LEONARDO S.p.A.	Finanziamenti-	€ 119.614,03
	44075	FABBRICA D' ARMI P. BERETTA	Beni e Servizi non soggetti a	€ 16.728,00
	40004	FABBRICA D' ARMI P. BERETTA	Importo Transazione	€ 469.317,00
	57903	FABBRICA D' ARMI P. BERETTA	Importo Transazione	€ 777.420,00
	62991	LEONARDO S.p.A.	Importo Transazione	€ 768.297,70
	32154	FABBRICA D' ARMI P. BERETTA	Importo Transazione	€ 75,00
	63156	BENELLI ARMI S.p.A.	Importo Transazione	€ 87.914,00
	37188	FABBRICA D' ARMI P. BERETTA	Importo Transazione	€ 33.444,00
	46437	FABBRICA D' ARMI P. BERETTA	Importo Transazione	€ 20.438,00
	65025	I.F.E.N. IMPIANTI FORNITURE	Importo Transazione	€ 258.750,00
	49914	FABBRICA D' ARMI P. BERETTA	Importo Transazione	€ 10.052,27

Ministero dell'Economia e delle Finanze

Dipartimento del Tesoro Direzione V - Ufficio VI

ELENCO TABELLETabella **GG**

Operazioni disciplinate dall'art. 27, legge 09/07/1990, n. 185 -Smi - Relazione attività 2018

Esportazioni definitive per Nazioni - Riepilogo dettagliato

Utilizzatore Finale	Numero Autorizzazione	Ditta	Causale	Totale
	44075	FABBRICA D' ARMI P. BERETTA	Importo Transazione	€ 167.059,05
MESSICO Totale				€ 3.674.990,46
NEPAL	60095	LEONARDO S.p.A.	Compensi intermediazione	€ 139.842,44
	60095	LEONARDO S.p.A.	Beni e Servizi non soggetti a	€ 154.480,00
	60095	LEONARDO S.p.A.	Importo Transazione	€ 5.593.697,40
	71214	FABBRICA D' ARMI P. BERETTA	Importo Transazione	€ 108.000,00
	71214	FABBRICA D' ARMI P. BERETTA	Beni e Servizi non soggetti a	€ 4.000,00
	60095	LEONARDO S.p.A.	Altro	€ 3.682,00
NEPAL Totale				€ 6.003.701,84
NIGERIA	62011	LEONARDO S.p.A.	Finanziamenti-Garanzie/advance	€ 47.817.420,00
	62011	LEONARDO S.p.A.	Importo Transazione	€ 79.500,00
	62011	LEONARDO S.p.A.	Beni e Servizi non soggetti a	€ 413.400,00
	60904	LEONARDO S.p.A.	Importo Transazione	€ 85.000,00
	72045	LEONARDO S.p.A.	Finanziamenti-Garanzie/advance	€ 5.772.910,00
	62011	LEONARDO S.p.A.	Compensi intermediazione	€ 1.005.573,92
NIGERIA Totale				€ 55.173.803,92
NORVEGIA	58013	LOGIC S.P.A.	Importo Transazione	€ 27.469,04
	54323	LEONARDO S.p.A.	Importo Transazione	€ 2.897,55
	55439	LEONARDO S.p.A.	Importo Transazione	€ 6.227.601,16
	38247	LEONARDO S.p.A.	Importo Transazione	€ 9.756,00
	68811	LEONARDO S.p.A.	Importo Transazione	€ 10.378.846,00
	69368	IVECO DEFENCE VEHICLES S.P.A.	Importo Transazione	€ 227.000,00
	57268	LEONARDO S.p.A.	Importo Transazione	€ 1.360.914,00
	69637	LEONARDO S.p.A.	Importo Transazione	€ 10.200,00
	63980	LEONARDO S.p.A.	Importo Transazione	€ 83.517,39
	49370	IVECO DEFENCE VEHICLES S.P.A.	Importo Transazione	€ 8.449,50
	73402	SIMMEL DIFESA S.p.A.	Finanziamenti-Garanzie/advance	€ 764.809,20
	61992	SIMMEL DIFESA S.p.A.	Trasporto/Nolo e assicurazioni	€ 10.260,00
	64182	LEONARDO S.p.A.	Altro	€ 106.524,97
	57268	LEONARDO S.p.A.	Altro	€ 190.305,57
	38247	LEONARDO S.p.A.	Altro	€ 2.271,10
	67447	LEONARDO S.p.A.	Pagamento penali	€ 2.567,26
	55439	LEONARDO S.p.A.	Altro	€ 1.563.645,98
	49370	IVECO DEFENCE VEHICLES S.P.A.	Beni e Servizi non soggetti a	€ 8.400,00
	42989	LEONARDO S.p.A.	Beni e Servizi non soggetti a	€ 20.424,61
	67447	LEONARDO S.p.A.	Costi di riparazione	€ 88.673,65
	57213	LEONARDO S.p.A.	Costi di riparazione	€ 84.916,00
	55941	LEONARDO S.p.A.	Importo Transazione	€ 1.715.274,51
	60998	LEONARDO S.p.A.	Importo Transazione	€ 213.961,64
	52135	LEONARDO S.p.A.	Importo Transazione	€ 20.411.102,16
	66634	LEONARDO S.p.A.	Importo Transazione	€ 25.565,56
	58233	CALZONI S.r.L.	Importo Transazione	€ 90.310,75
	73402	SIMMEL DIFESA S.p.A.	Importo Transazione	€ 254.936,40
	48689	IVECO DEFENCE VEHICLES S.P.A.	Importo Transazione	€ 2.549.763,98
	67407	LEONARDO S.p.A.	Importo Transazione	€ 112.552,77
	56001	LEONARDO S.p.A.	Importo Transazione	€ 13.894,52
	70453	IVECO DEFENCE VEHICLES S.P.A.	Importo Transazione	€ 12.302,14
	51277	IVECO DEFENCE VEHICLES S.P.A.	Importo Transazione	€ 693.047,35
	61992	SIMMEL DIFESA S.p.A.	Importo Transazione	€ 418.620,00
	71963	LEONARDO S.p.A.	Importo Transazione	€ 108.886,32
	70814	LEONARDO S.p.A.	Importo Transazione	€ 1.665.000,00
	70395	LEONARDO S.p.A.	Importo Transazione	€ 124.500,00

Ministero dell'Economia e delle Finanze

Dipartimento del Tesoro Direzione V - Ufficio VI

ELENCO TABELLETabella **GG**

Operazioni disciplinate dall'art. 27, legge 09/07/1990, n. 185 -Smi - Relazione attività 2018

Esportazioni definitive per Nazioni - Riepilogo dettagliato

Utilizzatore Finale	Numero Autorizzazione	Ditta	Causale	Totale
	70236	LEONARDO S.p.A.	Importo Transazione	€ 115.708,66
	54364	IVECO DEFENCE VEHICLES S.p.A.	Importo Transazione	€ 14.067,15
	42989	LEONARDO S.p.A.	Importo Transazione	€ 45.649,79
	57031	MICROTECNICA S.R.L.	Importo Transazione	€ 1.099,00
	71719	LEONARDO S.p.A.	Importo Transazione	€ 40.309,19
NORVEGIA Totale				€ 49.806.000,87
NUOVA ZELANDA	33376	LEONARDO S.p.A.	Importo Transazione	€ 3.189.876,75
	47910	FABBRICA D' ARMI P. BERETTA	Importo Transazione	€ 4.888,60
	65432	CALZONI S.r.L.	Compensi intermediazione	€ 6.755,00
	65432	CALZONI S.r.L.	Importo Transazione	€ 193.000,00
	33376	LEONARDO S.p.A.	Beni e Servizi non soggetti a	€ 64.905,89
	55450	MBDA ITALIA S.p.A.	Importo Transazione	€ 125.395,20
NUOVA ZELANDA Totale				€ 3.584.821,44
OMAN	69785	LEONARDO S.p.A.	Importo Transazione	€ 35.122,03
	46652	LEONARDO S.p.A.	Costi di riparazione	€ 68.850,00
	30730	LEONARDO S.p.A.	Finanziamenti-Garanzie/warranty	€ 506.098,69
	30730	LEONARDO S.p.A.	Compensi intermediazione	€ 185.143,99
	55967	LEONARDO S.p.A.	Costi di riparazione	€ 18.186,00
	52978	FIOCCHI MUNIZIONI S.p.A.	Compensi intermediazione	€ 5.700,00
	52978	FIOCCHI MUNIZIONI S.p.A.	Trasporto/Nolo e assicurazioni	€ 21.000,00
	63343	FIOCCHI MUNIZIONI S.p.A.	Trasporto/Nolo e assicurazioni	€ 50.000,00
	59556	ELETTRONICA S.p.A.	Costi di riparazione	€ 752.601,80
	57471	LEONARDO S.p.A.	Costi di riparazione	€ 41.586,31
	63343	FIOCCHI MUNIZIONI S.p.A.	Compensi intermediazione	€ 27.832,63
	73082	LEONARDO S.p.A.	Costi di riparazione	€ 15.500,00
	53344	GE AVIO S.R.L.	Altro	€ 102.989,27
	34508	LEONARDO S.p.A.	Beni e Servizi non soggetti a	€ 65.588,62
	63651	FABBRICA D' ARMI P. BERETTA	Compensi intermediazione	€ 167.727,12
	63343	FIOCCHI MUNIZIONI S.p.A.	Oneri bancari	€ 45,00
	47073	LEONARDO S.p.A.	Altro	€ 25,00
	49343	NORTHROP GRUMMAN ITALIA	Costi di riparazione	€ 29.282,00
	68292	LEONARDO S.p.A.	Costi di riparazione	€ 4.160,00
	66046	FIOCCHI MUNIZIONI S.p.A.	Compensi intermediazione	€ 22.500,00
	66005	SIMMEL DIFESA S.p.A.	Trasporto/Nolo e assicurazioni	€ 65.000,00
	56597	LEONARDO S.p.A.	Beni e Servizi non soggetti a	€ 14.603,16
	56597	LEONARDO S.p.A.	Altro	€ 14.334,92
	48339	ELETTRONICA ASTER S.p.A.	Importo Transazione	€ 64.238,28
	58033	LEONARDO S.p.A.	Importo Transazione	€ 109.527,02
	47073	LEONARDO S.p.A.	Importo Transazione	€ 110.819,71
	55012	LEONARDO S.p.A.	Importo Transazione	€ 41.000,00
	71470	ELETTRONICA S.p.A.	Importo Transazione	€ 126.513,00
	54828	GE AVIO S.R.L.	Importo Transazione	€ 1.907,24
	56853	LEONARDO S.p.A.	Importo Transazione	€ 31.285,65
	59264	GE AVIO S.R.L.	Importo Transazione	€ 47.847,00
	57877	LEONARDO S.p.A.	Importo Transazione	€ 78.571,76
	68036	GE AVIO S.R.L.	Importo Transazione	€ 45.335,24
	64252	AEREA S.p.A.	Importo Transazione	€ 25.453,18
	55019	LEONARDO S.p.A.	Importo Transazione	€ 1.200.000,00
	70680	HYPERTAC S.p.A.	Importo Transazione	€ 130,50
	63651	FABBRICA D' ARMI P. BERETTA	Importo Transazione	€ 1.397.726,00
	63994	AEREA S.p.A.	Importo Transazione	€ 6.066,94
	53344	GE AVIO S.R.L.	Importo Transazione	€ 981,00

Ministero dell'Economia e delle Finanze

Dipartimento del Tesoro Direzione V - Ufficio VI

ELENCO TABELLETabella **GG**

Operazioni disciplinate dall'art. 27, legge 09/07/1990, n. 185 -Smi - Relazione attività 2018

Esportazioni definitive per Nazioni - Riepilogo dettagliato

Utilizzatore Finale	Numero Autorizzazione	Ditta	Causale	Totale
	54338	AEREA S.p.A.	Importo Transazione	€ 179.233,60
	51189	GE AVIO S.R.L.	Importo Transazione	€ 32.774,68
	52169	GE AVIO S.R.L.	Importo Transazione	€ 1.364.047,64
	55014	AEREA S.p.A.	Importo Transazione	€ 516.092,06
	50151	LEONARDO S.p.A.	Importo Transazione	€ 4.101.063,85
	48652	IVECO - OTO MELARA Società	Importo Transazione	€ 3.852,00
	55017	LEONARDO S.p.A.	Importo Transazione	€ 35.164,80
	55021	LEONARDO S.p.A.	Importo Transazione	€ 57.325,60
	56449	AEREA S.p.A.	Importo Transazione	€ 241.699,02
	34508	LEONARDO S.p.A.	Importo Transazione	€ 176.561,33
	61552	AEREA S.p.A.	Importo Transazione	€ 650.819,01
	69230	AEREA S.p.A.	Importo Transazione	€ 3.990,00
	53345	MICROTECNICA S.R.L.	Importo Transazione	€ 8.399,08
	57112	LEONARDO S.p.A.	Importo Transazione	€ 429.017,02
	71686	RHEINMETALL ITALIA S.p.A.	Importo Transazione	€ 7.536,85
	52978	FIOCCHI MUNIZIONI S.p.A.	Importo Transazione	€ 57.000,00
	59359	LEONARDO S.p.A.	Importo Transazione	€ 109.470,00
	62926	LEONARDO S.p.A.	Importo Transazione	€ 999.837,26
	68814	AEREA S.p.A.	Importo Transazione	€ 10.312,39
	66005	SIMMEL DIFESA S.p.A.	Importo Transazione	€ 798.000,00
	66813	LEONARDO S.p.A.	Importo Transazione	€ 15.451,31
	59838	AEREA S.p.A.	Importo Transazione	€ 10.013,96
	56597	LEONARDO S.p.A.	Importo Transazione	€ 323.637,85
	63343	FIOCCHI MUNIZIONI S.p.A.	Importo Transazione	€ 556.607,50
	72680	HYPERTAC S.p.A.	Importo Transazione	€ 160,00
	66046	FIOCCHI MUNIZIONI S.p.A.	Importo Transazione	€ 225.000,00
OMAN Totale				€ 16.414.345,87
PAESI BASSI	44767	LEONARDO S.p.A.	Importo Transazione	€ 3.000,00
	54702	LEONARDO S.p.A.	Pagamento penali	€ 32.513,31
	71200	LEONARDO S.p.A.	Importo Transazione	€ 75.000,00
	69571	CALZONI S.r.L.	Importo Transazione	€ 9.135,00
	55921	LEONARDO S.p.A.	Importo Transazione	€ 82.513,00
	61677	LEONARDO S.p.A.	Importo Transazione	€ 19.795,37
	65611	JOINTEK S.R.L.	Importo Transazione	€ 152.302,00
	68538	LEONARDO S.p.A.	Importo Transazione	€ 83.530,73
	61599	CALZONI S.r.L.	Importo Transazione	€ 67.088,34
	51134	LEONARDO S.p.A.	Importo Transazione	€ 930.442,13
	51705	LEONARDO S.p.A.	Importo Transazione	€ 3.886,77
	24793	LEONARDO S.p.A.	Importo Transazione	€ 258.609,52
	68777	ISOCLIMA S.P.A.	Importo Transazione	€ 160.159,16
	66609	LEONARDO S.p.A.	Importo Transazione	€ 95.692,00
	66651	RWM ITALIA S.P.A.	Importo Transazione	€ 60.700,00
	50361	LEONARDO S.p.A.	Importo Transazione	€ 1.661.960,70
	24793	OTO MELARA S.p.A.	Compensi intermediazione	€ 23.471,73
	34905	LEONARDO S.p.A.	Compensi intermediazione	€ 1.678,59
	54040	LEONARDO S.p.A.	Importo Transazione	€ 56.945,70
	54702	LEONARDO S.p.A.	Importo Transazione	€ 990.148,08
	59065	LEONARDO S.p.A.	Importo Transazione	€ 189.600,00
	51632	LEONARDO S.p.A.	Importo Transazione	€ 104.220,00
	44768	LEONARDO S.p.A.	Importo Transazione	€ 16.500,00
	61727	LEONARDO S.p.A.	Importo Transazione	€ 323.199,00
	64806	LEONARDO S.p.A.	Importo Transazione	€ 19.350,00

Ministero dell'Economia e delle Finanze

Dipartimento del Tesoro Direzione V - Ufficio VI

ELENCO TABELLETabella **GG**

Operazioni disciplinate dall'art. 27, legge 09/07/1990, n. 185 -Smi - Relazione attività 2018

Esportazioni definitive per Nazioni - Riepilogo dettagliato

Utilizzatore Finale	Numero Autorizzazione	Ditta	Causale	Totale
	69212	EUROCONTROL S.P.A.	Importo Transazione	€ 8.500,00
	46253	CALZONI S.r.L.	Importo Transazione	€ 430.378,70
	53832	VITROCISSET S.P.A.	Importo Transazione	€ 973.975,70
	21468	LEONARDO S.p.A.	Importo Transazione	€ 320.000,00
	22427	LEONARDO S.p.A.	Importo Transazione	€ 2.009.058,02
	68329	LEONARDO S.p.A.	Importo Transazione	€ 350.000,00
	50680	MICROTECNICA S.R.L.	Costi di riparazione	€ 10.676,40
	21468	LEONARDO S.p.A.	Altro	€ 61.500,80
	44768	LEONARDO S.p.A.	Compensi intermediazione	€ 1.035,91
	54040	LEONARDO S.p.A.	Altro	€ 36.756,69
	44767	LEONARDO S.p.A.	Compensi intermediazione	€ 150,00
	44521	LEONARDO S.p.A.	Compensi intermediazione	€ 935,12
	53832	VITROCISSET S.P.A.	Finanziamenti-	€ 250.481,54
	39303	LEONARDO S.p.A.	Compensi intermediazione	€ 22.306,94
	51705	LEONARDO S.p.A.	Compensi intermediazione	€ 8.535,94
	22427	LEONARDO S.p.A.	Altro	€ 430.723,75
	51709	LEONARDO S.p.A.	Compensi intermediazione	€ 15.928,12
	24827	OTO MELARA S.p.A.	Compensi intermediazione	€ 22.022,58
	54702	LEONARDO S.p.A.	Beni e Servizi non soggetti a	€ 1.142.440,45
	50678	MICROTECNICA S.R.L.	Costi di riparazione	€ 193.162,88
	69212	EUROCONTROL S.P.A.	Trasporto/Nolo e assicurazioni	€ 2.500,00
	64266	LEONARDO S.p.A.	Costi di riparazione	€ 59.269,73
	22427	LEONARDO S.p.A.	Pagamento penali	€ 35.861,76
	65920	CALZONI S.r.L.	Importo Transazione	€ 11.838,00
PAESI BASSI Totale				€ 11.819.480,16
PAESI NATO	42731	LEONARDO S.p.A.	Importo Transazione	€ 468.832,88
	60077	LEONARDO S.p.A.	Importo Transazione	€ 252.072,67
	22295	MICROTECNICA S.R.L.	Importo Transazione	€ 22.952,60
	49058	LEONARDO S.p.A.	Importo Transazione	€ 10.059,05
	44150	LEONARDO S.p.A.	Importo Transazione	€ 849.021,61
	62238	ELETTRONICA S.p.A.	Importo Transazione	€ 3.960,00
	52684	MBDA ITALIA S.p.A.	Importo Transazione	€ 10.000,00
	56387	GE AVIO S.R.L.	Importo Transazione	€ 6.683.712,18
	63060	MBDA ITALIA S.p.A.	Importo Transazione	€ 6.035,00
	73416	LEONARDO S.p.A.	Importo Transazione	€ 2.096.248,00
	49254	Z_SELEX ELSAG S.P.A.	Importo Transazione	€ 4.187,52
	49897	AEREA S.p.A.	Importo Transazione	€ 67.975,32
	52684	MBDA ITALIA S.p.A.	Costi di riparazione	€ 6.956,00
	28151	LEONARDO S.p.A.	Altro	€ 4.899,68
	28846	Z_GALILEO AVIONICA S.p.A.	Altro	€ 16.656,56
	44911	SELEX ES S.p.A.	Importo Transazione	€ 3.502,28
	52114	AEREA S.p.A.	Importo Transazione	€ 55.166,68
	65365	LEONARDO S.p.A.	Importo Transazione	€ 167.728,00
	65530	MBDA ITALIA S.p.A.	Importo Transazione	€ 10.897,00
	68745	MBDA ITALIA S.p.A.	Importo Transazione	€ 80.240,00
	49120	Z_SELEX GALILEO S.P.A.	Importo Transazione	€ 86.000,00
	54068	AEREA S.p.A.	Importo Transazione	€ 74.670,78
	56635	MICROTECNICA S.R.L.	Importo Transazione	€ 5.204,36
	50201	LEONARDO S.p.A.	Importo Transazione	€ 93.879,84
	32935	LEONARDO S.p.A.	Importo Transazione	€ 118.047,00
	52684	MBDA ITALIA S.p.A.	Importo Transazione	€ 684.149,60
	49775	LEONARDO S.p.A.	Importo Transazione	€ 366.575,13

Ministero dell'Economia e delle Finanze

Dipartimento del Tesoro Direzione V - Ufficio VI

ELENCO TABELLETabella **GG**

Operazioni disciplinate dall'art. 27, legge 09/07/1990, n. 185 -Smi - Relazione attività 2018

Esportazioni definitive per Nazioni - Riepilogo dettagliato

Utilizzatore Finale	Numero Autorizzazione	Ditta	Causale	Totale
	49670	LEONARDO S.p.A.	Importo Transazione	€ 303.765,44
	31561	Z_SELEX GALILEO S.P.A.	Altro	€ 57.618,72
	32935	LEONARDO S.p.A.	Altro	€ 21.684,05
	58677	MBDA ITALIA S.p.A.	Pagamento penali	€ 3.072,30
	61632	MBDA ITALIA S.p.A.	Costi di riparazione	€ 100.264,00
	50201	LEONARDO S.p.A.	Pagamento penali	€ 45.424,34
	58677	MBDA ITALIA S.p.A.	Altro	€ 585,08
	61632	MBDA ITALIA S.p.A.	Altro	€ 7.576,52
	62238	ELETTRONICA S.p.A.	Altro	€ 871,20
	68745	MBDA ITALIA S.p.A.	Altro	€ 10.062,21
	65530	MBDA ITALIA S.p.A.	Costi di riparazione	€ 33.334,00
	68745	MBDA ITALIA S.p.A.	Costi di riparazione	€ 51.735,00
	61632	MBDA ITALIA S.p.A.	Beni e Servizi non soggetti a	€ 129.821,24
	52859	LEONARDO S.p.A.	Costi di riparazione	€ 469.476,15
	65530	MBDA ITALIA S.p.A.	Altro	€ 3.389,83
	58677	MBDA ITALIA S.p.A.	Costi di riparazione	€ 17.296,00
	49775	LEONARDO S.p.A.	Beni e Servizi non soggetti a	€ 599,29
	73416	LEONARDO S.p.A.	Finanziamenti-	€ 1.048.124,00
	73416	LEONARDO S.p.A.	Finanziamenti-Garanzie/advance	€ 2.096.248,00
	61827	MBDA ITALIA S.p.A.	Altro	€ 5.431,44
	61632	MBDA ITALIA S.p.A.	Pagamento penali	€ 10.365,01
	65530	MBDA ITALIA S.p.A.	Pagamento penali	€ 21.450,00
	52684	MBDA ITALIA S.p.A.	Altro	€ 63.347,26
	31104	Z_SELEX GALILEO S.P.A.	Altro	€ 28.809,36
	52684	MBDA ITALIA S.p.A.	Pagamento penali	€ 2.447,93
	61827	MBDA ITALIA S.p.A.	Beni e Servizi non soggetti a	€ 175.142,06
	42731	LEONARDO S.p.A.	Altro	€ 76.408,87
	63060	MBDA ITALIA S.p.A.	Costi di riparazione	€ 190.293,00
	58677	MBDA ITALIA S.p.A.	Beni e Servizi non soggetti a	€ 81.339,26
	61827	MBDA ITALIA S.p.A.	Costi di riparazione	€ 71.254,00
	63060	MBDA ITALIA S.p.A.	Altro	€ 14.939,65
PAESI NATO Totale				€ 17.391.804,95
PAKISTAN	59746	LEONARDO S.p.A.	Anticipi Contrattuali non soggetti a	€ 1.371.686,83
	59746	LEONARDO S.p.A.	Beni e Servizi non soggetti a	€ 1.396.694,36
	40425	LEONARDO S.p.A.	Finanziamenti-Garanzie/warranty	€ 95.968,00
	64129	LEONARDO S.p.A.	Costi di riparazione	€ 176.523,59
	58917	LEONARDO S.p.A.	Pagamento penali	€ 14.081,03
	44189	ELETTRONICA S.p.A.	Compensi intermediazione	€ 33.300,00
	51917	MBDA ITALIA S.p.A.	Beni e Servizi non soggetti a	€ 1.786.266,71
	59746	LEONARDO S.p.A.	Altro	€ 7.866.395,11
	51613	LEONARDO S.p.A.	Compensi intermediazione	€ 345.646,35
	52971	LEONARDO S.p.A.	Finanziamenti-	€ 82.324,00
	52971	LEONARDO S.p.A.	Finanziamenti-Garanzie/advance	€ 493.942,35
	44189	ELETTRONICA S.p.A.	Oneri bancari	€ 75,00
	58315	LEONARDO S.p.A.	Compensi intermediazione	€ 6.706.150,96
	43946	LEONARDO S.p.A.	Finanziamenti-Garanzie/advance	€ 108.108,75
	51724	LEONARDO S.p.A.	Costi di riparazione	€ 23.983,00
	67676	FIOCCHI MUNIZIONI S.p.A.	Finanziamenti-	€ 560.000,00
	58315	LEONARDO S.p.A.	Altro	€ 96.627.545,11
	53203	LEONARDO S.p.A.	Pagamento penali	€ 44.454,57
	59514	FABBRICA D' ARMI P. BERETTA	Compensi intermediazione	€ 18.538,85
	61788	FABBRICA D' ARMI P. BERETTA	Compensi intermediazione	€ 3.450,00

Ministero dell'Economia e delle Finanze

Dipartimento del Tesoro Direzione V - Ufficio VI

ELENCO TABELLETabella **GG**

Operazioni disciplinate dall'art. 27, legge 09/07/1990, n. 185 -Smi - Relazione attività 2018

Esportazioni definitive per Nazioni - Riepilogo dettagliato

Utilizzatore Finale	Numero Autorizzazione	Ditta	Causale	Totale
	65350	LEONARDO S.p.A.	Finanziamenti-Garanzie/advance	€ 128.800,00
	65005	FABBRICA D' ARMI P. BERETTA	Finanziamenti-	€ 45.000,00
	50991	FABBRICA D' ARMI P. BERETTA	Finanziamenti-	€ 1.512,00
	57799	LEONARDO S.p.A.	Finanziamenti-	€ 96.026,00
	62588	LEONARDO S.p.A.	Finanziamenti-Garanzie/warranty	€ 1.028.373,75
	53203	LEONARDO S.p.A.	Finanziamenti-	€ 69.674,00
	40425	LEONARDO S.p.A.	Pagamento penali	€ 40.508,10
	71601	LEONARDO S.p.A.	Costi di riparazione	€ 3.200,00
	52661	FABBRICA D' ARMI P. BERETTA	Compensi intermediazione	€ 9.398,60
	62905	FABBRICA D' ARMI P. BERETTA	Compensi intermediazione	€ 205.620,00
	52554	LEONARDO S.p.A.	Compensi intermediazione	€ 178.527,00
	55718	MICROTECNICA S.R.L.	Costi di riparazione	€ 33.497,98
	58917	LEONARDO S.p.A.	Finanziamenti-	€ 78.185,00
	52433	ELETTRONICA S.p.A.	Compensi intermediazione	€ 666.000,00
	51613	LEONARDO S.p.A.	Finanziamenti-Garanzie/advance	€ 3.820.000,00
	65005	FABBRICA D' ARMI P. BERETTA	Compensi intermediazione	€ 70.687,53
	48167	LEONARDO S.p.A.	Importo Transazione	€ 2.580.279,66
	64243	LEONARDO S.p.A.	Importo Transazione	€ 111.025,28
	66991	LEONARDO S.p.A.	Importo Transazione	€ 778.093,36
	44189	ELETTRONICA S.p.A.	Importo Transazione	€ 300.000,00
	39030	LEONARDO S.p.A.	Importo Transazione	€ 211.941,76
	59912	LEONARDO S.p.A.	Importo Transazione	€ 22.875,95
	59514	FABBRICA D' ARMI P. BERETTA	Importo Transazione	€ 144.538,50
	36470	LEONARDO S.p.A.	Importo Transazione	€ 247.370,70
	43647	LEONARDO S.p.A.	Importo Transazione	€ 279.735,39
	47056	LEONARDO S.p.A.	Importo Transazione	€ 3.664.529,99
	62411	IVECO DEFENCE VEHICLES S.P.A.	Importo Transazione	€ 611.087,10
	56867	LEONARDO S.p.A.	Importo Transazione	€ 854.000,00
	52554	LEONARDO S.p.A.	Importo Transazione	€ 2.975.600,00
	59912	LEONARDO S.p.A.	Importo Transazione	€ 23.293,01
	58917	LEONARDO S.p.A.	Importo Transazione	€ 567.580,41
	50883	LEONARDO S.p.A.	Importo Transazione	€ 341.710,92
	51613	LEONARDO S.p.A.	Importo Transazione	€ 5.582.698,30
	59746	LEONARDO S.p.A.	Importo Transazione	€ 661.702,51
	59746	LEONARDO S.p.A.	Importo Transazione	€ 649.854,86
	66825	LEONARDO S.p.A.	Importo Transazione	€ 1.172.000,00
	40425	LEONARDO S.p.A.	Importo Transazione	€ 1.535.481,00
	58560	ELETTRONICA S.p.A.	Importo Transazione	€ 258.502,00
	62905	FABBRICA D' ARMI P. BERETTA	Importo Transazione	€ 1.370.800,00
	56866	LEONARDO S.p.A.	Importo Transazione	€ 7.038.203,16
	65950	SECONDO MONA S.p.A.	Importo Transazione	€ 4.622,00
	29819	LEONARDO S.p.A.	Importo Transazione	€ 483.560,82
	51857	LEONARDO S.p.A.	Importo Transazione	€ 174.529,68
	48167	LEONARDO S.p.A.	Compensi intermediazione	€ 24.482,41
	50171	RHEINMETALL ITALIA S.p.A.	Importo Transazione	€ 47.938,00
	52661	FABBRICA D' ARMI P. BERETTA	Importo Transazione	€ 93.986,00
	53903	LEONARDO S.p.A.	Importo Transazione	€ 455.077,67
	58315	LEONARDO S.p.A.	Importo Transazione	€ 59.720.192,03
	52433	ELETTRONICA S.p.A.	Importo Transazione	€ 7.400.000,00
	47912	LEONARDO S.p.A.	Importo Transazione	€ 113.367,87
	61963	LEONARDO S.p.A.	Importo Transazione	€ 272.400,00
	65005	FABBRICA D' ARMI P. BERETTA	Importo Transazione	€ 473.683,50

Ministero dell'Economia e delle Finanze

Dipartimento del Tesoro Direzione V - Ufficio VI

ELENCO TABELLETabella **GG**

Operazioni disciplinate dall'art. 27, legge 09/07/1990, n. 185 -Smi - Relazione attività 2018

Esportazioni definitive per Nazioni - Riepilogo dettagliato

Utilizzatore Finale	Numero Autorizzazione	Ditta	Causale	Totale
	37530	MBDA ITALIA S.p.A.	Importo Transazione	€ 788.984,93
	51917	MBDA ITALIA S.p.A.	Importo Transazione	€ 1.946.367,82
	53203	LEONARDO S.p.A.	Importo Transazione	€ 427.595,10
	59649	LEONARDO S.p.A.	Importo Transazione	€ 2.354.824,09
	59844	RHEINMETALL ITALIA S.p.A.	Importo Transazione	€ 19.548.301,40
	40330	LEONARDO S.p.A.	Importo Transazione	€ 57.854,73
	57994	IVECO - OTO MELARA Società	Importo Transazione	€ 269.911,38
	62664	LEONARDO S.p.A.	Importo Transazione	€ 349.711,99
	59912	LEONARDO S.p.A.	Altro	€ 905.545,00
	56432	FABBRICA D' ARMI P. BERETTA	Compensi intermediazione	€ 27.899,67
	17308	Z_GALILEO AVIONICA S.p.A.	Finanziamenti-	€ 753.865,84
	51917	MBDA ITALIA S.p.A.	Oneri bancari	€ 13.543,39
	37530	MBDA ITALIA S.p.A.	Pagamento penali	€ 10.628,16
	47517	LEONARDO S.p.A.	Finanziamenti-	€ 167.850,00
	50883	LEONARDO S.p.A.	Finanziamenti-	€ 23.630,55
	47056	LEONARDO S.p.A.	Compensi intermediazione	€ 53.216,49
	51613	LEONARDO S.p.A.	Finanziamenti-	€ 955.000,00
	58315	LEONARDO S.p.A.	Finanziamenti-Garanzie/warranty	€ 3.786.067,26
	56866	LEONARDO S.p.A.	Beni e Servizi non soggetti a	€ 577.891,38
	59514	FABBRICA D' ARMI P. BERETTA	Finanziamenti-	€ 5.218,00
	58560	ELETTRONICA S.p.A.	Compensi intermediazione	€ 23.265,18
	51917	MBDA ITALIA S.p.A.	Pagamento penali	€ 43.341,26
	56866	LEONARDO S.p.A.	Altro	€ 8.130,74
	65350	LEONARDO S.p.A.	Finanziamenti-	€ 32.200,00
	43946	LEONARDO S.p.A.	Finanziamenti-	€ 21.721,65
	53203	LEONARDO S.p.A.	Oneri bancari	€ 82,36
	58560	ELETTRONICA S.p.A.	Oneri bancari	€ 75,00
PAKISTAN Totale				€ 258.629.611,74
PANAMA	67617	FABBRICA D' ARMI P. BERETTA	Importo Transazione	€ 4.000,00
	67617	FABBRICA D' ARMI P. BERETTA	Compensi intermediazione	€ 280,00
PANAMA Totale				€ 4.280,00
PERU'	72677	LEONARDO S.p.A.	Importo Transazione	€ 81.000,00
	43704	LEONARDO S.p.A.	Compensi intermediazione	€ 2.645.831,52
	54208	LEONARDO S.p.A.	Importo Transazione	€ 2.425.784,59
	71265	LEONARDO S.p.A.	Finanziamenti-	€ 176.180,41
	43704	LEONARDO S.p.A.	Importo Transazione	€ 3.535.960,73
	54208	LEONARDO S.p.A.	Compensi intermediazione	€ 166.020,95
	54208	LEONARDO S.p.A.	Oneri bancari	€ 334,74
	32022	LEONARDO S.p.A.	Altro	€ 2.270.890,03
	48804	FABBRICA D' ARMI P. BERETTA	Altro	€ 495,22
	65424	CALZONI S.r.L.	Finanziamenti-	€ 78.076,95
	48804	FABBRICA D' ARMI P. BERETTA	Compensi intermediazione	€ 4.133,22
	43704	LEONARDO S.p.A.	Finanziamenti-Garanzie/advance	€ 692.113,78
	65424	CALZONI S.r.L.	Finanziamenti-Garanzie/advance	€ 936.923,40
	54208	LEONARDO S.p.A.	Finanziamenti-Garanzie/altro	€ 5.785,26
	32022	LEONARDO S.p.A.	Finanziamenti-Garanzie/altro	€ 1.082.751,42
	43704	LEONARDO S.p.A.	Beni e Servizi non soggetti a	€ 207.747,66
	48804	FABBRICA D' ARMI P. BERETTA	Importo Transazione	€ 55.708,58
PERU' Totale				€ 14.365.738,46
POLONIA	70696	LEONARDO S.p.A.	Importo Transazione	€ 600.222,64
	73140	EUROCONTROL S.P.A.	Importo Transazione	€ 7.600,00
	49564	LEONARDO S.p.A.	Pagamento penali	€ 19.939.998,88

Ministero dell'Economia e delle Finanze

Dipartimento del Tesoro Direzione V - Ufficio VI

ELENCO TABELLETabella **GG**

Operazioni disciplinate dall'art. 27, legge 09/07/1990, n. 185 -Smi - Relazione attività 2018

Esportazioni definitive per Nazioni - Riepilogo dettagliato

Utilizzatore Finale	Numero Autorizzazione	Ditta	Causale	Totale
	53866	LEONARDO S.p.A.	Costi di riparazione	€ 118.878,79
	45985	LEONARDO S.p.A.	Finanziamenti-Garanzie/payment	€ 195.925,23
	45985	LEONARDO S.p.A.	Oneri bancari	€ 25,00
	49564	LEONARDO S.p.A.	Altro	€ 16.216.706,05
	53506	THALES ALENIA SPACE ITALIA	Finanziamenti-Garanzie/retention	€ 90.849,90
	49564	LEONARDO S.p.A.	Compensi intermediazione	€ 2.349.287,12
	45985	LEONARDO S.p.A.	Importo Transazione	€ 460.000,00
	63385	LEONARDO S.p.A.	Importo Transazione	€ 267.510,00
	68034	FORGITAL ITALY S.p.A.	Importo Transazione	€ 78.469,95
	64005	LEONARDO S.p.A.	Importo Transazione	€ 305.080,00
	70696	LEONARDO S.p.A.	Importo Transazione	€ 1.543.429,66
	62347	FORGITAL ITALY S.p.A.	Importo Transazione	€ 64.147,45
	53866	LEONARDO S.p.A.	Importo Transazione	€ 96.417,76
	72737	IVECO DEFENCE VEHICLES S.P.A.	Importo Transazione	€ 1.470.800,00
	69783	NORTHROP GRUMMAN ITALIA	Importo Transazione	€ 87.000,00
	56569	TELESPAZIO S.P.A.	Finanziamenti-Garanzie/retention	€ 266.501,45
	49564	LEONARDO S.p.A.	Oneri bancari	€ 790,39
	49564	LEONARDO S.p.A.	Finanziamenti-Garanzie/altro	€ 25.796.393,98
	72796	LEONARDO S.p.A.	Importo Transazione	€ 6.000,00
	72690	FABBRICA D' ARMI P. BERETTA	Importo Transazione	€ 385.000,00
	49564	LEONARDO S.p.A.	Importo Transazione	€ 56.655.231,95
	70700	RWM ITALIA S.P.A.	Importo Transazione	€ 438.500,00
	69633	LEONARDO S.p.A.	Importo Transazione	€ 408.000,00
	68131	FIOCCHI MUNIZIONI S.p.A.	Importo Transazione	€ 97.300,00
	55835	LEONARDO S.p.A.	Importo Transazione	€ 649.542,12
	69604	FORGITAL ITALY S.p.A.	Importo Transazione	€ 58.165,46
	69262	RWM ITALIA S.P.A.	Importo Transazione	€ 368.453,50
	55515	LEONARDO S.p.A.	Finanziamenti-Garanzie/altro	€ 474.900,00
POLONIA Totale				€ 129.497.127,28
PORTOGALLO	44467	LEONARDO S.p.A.	Importo Transazione	€ 579.213,37
	71322	LEONARDO S.p.A.	Importo Transazione	€ 4.000.000,00
	55099	LEONARDO S.p.A.	Costi di riparazione	€ 3.083.326,42
	64188	LEONARDO S.p.A.	Importo Transazione	€ 250.000,00
	62026	LEONARDO S.p.A.	Importo Transazione	€ 26.967,00
	62159	LEONARDO S.p.A.	Costi di riparazione	€ 10.356,00
	64188	LEONARDO S.p.A.	Compensi intermediazione	€ 17.500,00
	58038	NORTHROP GRUMMAN ITALIA	Costi di riparazione	€ 241.350,00
PORTOGALLO Totale				€ 8.208.712,79
QATAR	69804	MBDA ITALIA S.p.A.	Finanziamenti-	€ 14.000.000,00
	64753	LEONARDO S.p.A.	Importo Transazione	€ 208.880,59
	51612	LEONARDO S.p.A.	Finanziamenti-Garanzie/altro	€ 141.800.000,00
	63397	FIOCCHI MUNIZIONI S.p.A.	Finanziamenti-	€ 13.556,18
	51612	LEONARDO S.p.A.	Altro	€ 354.500.000,00
	51538	FINCANTIERI S.P.A.	Finanziamenti-Garanzie/altro	€ 46.250.000,00
	43130	LEONARDO S.p.A.	Finanziamenti-Garanzie/warranty	€ 132.500,00
	69804	MBDA ITALIA S.p.A.	Finanziamenti-Garanzie/advance	€ 42.000.000,00
	39668	LEONARDO S.p.A.	Beni e Servizi non soggetti a	€ 160.138,00
	34176	LEONARDO S.p.A.	Altro	€ 28,01
	43130	LEONARDO S.p.A.	Compensi intermediazione	€ 226.440,69
	50380	FINCANTIERI S.P.A.	Finanziamenti-Garanzie/altro	€ 545.562.500,00
	34176	LEONARDO S.p.A.	Importo Transazione	€ 5.601,60
	39856	LEONARDO S.p.A.	Importo Transazione	€ 12.749.600,00

Ministero dell'Economia e delle Finanze

Dipartimento del Tesoro Direzione V - Ufficio VI

ELENCO TABELLETabella **GG**

Operazioni disciplinate dall'art. 27, legge 09/07/1990, n. 185 -Smi - Relazione attività 2018

Esportazioni definitive per Nazioni - Riepilogo dettagliato

Utilizzatore Finale	Numero Autorizzazione	Ditta	Causale	Totale
	63985	L.M.A. S.R.L.	Importo Transazione	€ 263.930,35
	68565	AERO SEKUR S.p.A.	Importo Transazione	€ 33.840,00
	69710	FABBRICA D' ARMI P. BERETTA	Importo Transazione	€ 274.073,73
	43130	LEONARDO S.p.A.	Importo Transazione	€ 1.565.961,00
	51612	LEONARDO S.p.A.	Importo Transazione	€ 354.500.000,00
	51538	FINCANTIERI S.P.A.	Importo Transazione	€ 7.000.000,00
	64697	LEONARDO S.p.A.	Importo Transazione	€ 111.193,18
	66024	LEONARDO S.p.A.	Importo Transazione	€ 575.243,48
	50380	FINCANTIERI S.P.A.	Importo Transazione	€ 269.750.000,00
	39668	LEONARDO S.p.A.	Importo Transazione	€ 2.262,00
	69804	MBDA ITALIA S.p.A.	Importo Transazione	€ 42.000.000,00
	69259	FABBRICA D' ARMI P. BERETTA	Importo Transazione	€ 24.689.740,20
	58668	MBDA ITALIA S.p.A.	Importo Transazione	€ 8.309.560,01
	43130	LEONARDO S.p.A.	Oneri bancari	€ 190,37
QATAR Totale				€ 1.866.685.239,39
REGNO UNITO	64599	SECONDO MONA S.p.A.	Importo Transazione	€ 68.438,02
	63170	AEREA S.p.A.	Importo Transazione	€ 197.527,97
	68284	ASE S.p.A.	Importo Transazione	€ 1.125,00
	70739	LEONARDO S.p.A.	Importo Transazione	€ 65.725,00
	69900	FABBRICA D' ARMI P. BERETTA	Importo Transazione	€ 9.203,20
	69041	SECONDO MONA S.p.A.	Importo Transazione	€ 24.520,00
	63239	SECONDO MONA S.p.A.	Importo Transazione	€ 38.084,81
	67044	ELETTRONICA S.p.A.	Importo Transazione	€ 881.783,14
	66719	AEREA S.p.A.	Importo Transazione	€ 14.142,46
	71745	LEONARDO S.p.A.	Importo Transazione	€ 108.020,00
	66718	SECONDO MONA S.p.A.	Importo Transazione	€ 825,00
	65074	LEONARDO S.p.A.	Importo Transazione	€ 1.038.670,44
	64467	LEONARDO S.p.A.	Importo Transazione	€ 26.589,81
	66979	LEONARDO S.p.A.	Importo Transazione	€ 240.286,45
	69261	LEONARDO S.p.A.	Importo Transazione	€ 544,81
	63838	LEONARDO S.p.A.	Importo Transazione	€ 22.522,16
	64748	LEONARDO S.p.A.	Importo Transazione	€ 64.733,79
	72876	ASE S.p.A.	Importo Transazione	€ 1.152,80
	70142	LEONARDO S.p.A.	Importo Transazione	€ 300,00
	42650	E.M.A. - EUROPEA	Importo Transazione	€ 2.753,44
	44940	E.M.A. - EUROPEA	Importo Transazione	€ 25.333,98
	45744	AEREA S.p.A.	Importo Transazione	€ 27.901,63
	52205	MBDA ITALIA S.p.A.	Importo Transazione	€ 521.733,60
	52696	ELETTRONICA ASTER S.p.A.	Importo Transazione	€ 16.370,76
	58127	E.M.A. - EUROPEA	Importo Transazione	€ 152.620,11
	59366	E.M.A. - EUROPEA	Importo Transazione	€ 79.735,50
	59456	LEONARDO S.p.A.	Importo Transazione	€ 1.485.696,00
	59416	RI-BA COMPOSITES S.r.l.	Importo Transazione	€ 3.900,00
	58722	GE AVIO S.R.L.	Importo Transazione	€ 5.832,90
	59749	SO.MA.C.I.S. S.p.A.	Importo Transazione	€ 182.472,00
	60254	E.M.A. - EUROPEA	Importo Transazione	€ 81.468,00
	60461	LEONARDO S.p.A.	Importo Transazione	€ 212,12
	55461	LEONARDO S.p.A.	Importo Transazione	€ 55.448,00
	45708	LEONARDO S.p.A.	Importo Transazione	€ 350.759,86
	58521	E.M.A. - EUROPEA	Importo Transazione	€ 423.609,29
	59671	NORTHROP GRUMMAN ITALIA	Importo Transazione	€ 13.500,00
	60168	FABBRICA D' ARMI P. BERETTA	Importo Transazione	€ 1.450,00

Ministero dell'Economia e delle Finanze

Dipartimento del Tesoro Direzione V - Ufficio VI

ELENCO TABELLETabella **GG**

Operazioni disciplinate dall'art. 27, legge 09/07/1990, n. 185 -Smi - Relazione attività 2018

Esportazioni definitive per Nazioni - Riepilogo dettagliato

Utilizzatore Finale	Numero Autorizzazione	Ditta	Causale	Totale
	63197	LEONARDO S.p.A.	Importo Transazione	€ 105.393,60
	59250	LEONARDO S.p.A.	Importo Transazione	€ 3.106.439,96
	59959	AEREA S.p.A.	Importo Transazione	€ 23.880,30
	62269	SECONDO MONA S.p.A.	Importo Transazione	€ 23.346,00
	56834	LEONARDO S.p.A.	Importo Transazione	€ 121.963,98
	55771	LEONARDO S.p.A.	Importo Transazione	€ 501.037,00
	57149	MICROTECNICA S.R.L.	Importo Transazione	€ 7.730,00
	59384	GE AVIO S.R.L.	Importo Transazione	€ 49.347,00
	62600	LEONARDO S.p.A.	Importo Transazione	€ 646.479,93
	63527	SO.MA.CI.S. S.p.A.	Importo Transazione	€ 27.354,00
	69263	LEONARDO S.p.A.	Importo Transazione	€ 6.870,54
	70400	LEONARDO S.p.A.	Importo Transazione	€ 5.455,64
	70462	LEONARDO S.p.A.	Importo Transazione	€ 1.089,62
	70619	LEONARDO S.p.A.	Importo Transazione	€ 6.294,73
	71399	GE AVIO S.R.L.	Importo Transazione	€ 58.548,86
	65283	LEONARDO S.p.A.	Importo Transazione	€ 7.342,60
	67175	AEREA S.p.A.	Importo Transazione	€ 14.070,00
	70734	NORTHROP GRUMMAN ITALIA	Importo Transazione	€ 1,00
	64186	LEONARDO S.p.A.	Importo Transazione	€ 77.545,50
	72260	ASE S.p.A.	Importo Transazione	€ 51.339,76
	65719	LEONARDO S.p.A.	Importo Transazione	€ 736.789,55
	66419	LEONARDO S.p.A.	Importo Transazione	€ 35.768,40
	66498	AEREA S.p.A.	Importo Transazione	€ 4.049,80
	65055	NORTHROP GRUMMAN ITALIA	Importo Transazione	€ 66.367,00
	65341	AEREA S.p.A.	Importo Transazione	€ 33.317,48
	65629	SECONDO MONA S.p.A.	Importo Transazione	€ 21.386,55
	66456	LEONARDO S.p.A.	Importo Transazione	€ 561.300,00
	65483	LEONARDO S.p.A.	Importo Transazione	€ 167.283,90
	69681	LEONARDO S.p.A.	Importo Transazione	€ 47.713,86
	69275	E.M.A. - EUROPEA	Importo Transazione	€ 11.702,12
	68561	AEREA S.p.A.	Importo Transazione	€ 4.649,94
	64151	AEREA S.p.A.	Importo Transazione	€ 192.973,48
	71746	LEONARDO S.p.A.	Importo Transazione	€ 637.525,00
	70226	LEONARDO S.p.A.	Importo Transazione	€ 561.300,00
	66389	LEONARDO S.p.A.	Importo Transazione	€ 127.813,67
	69278	LEONARDO S.p.A.	Importo Transazione	€ 7.137,78
	67780	LEONARDO S.p.A.	Importo Transazione	€ 12.974,00
	71927	CALZONI S.r.L.	Importo Transazione	€ 33.000,00
	67468	GE AVIO S.R.L.	Importo Transazione	€ 99.773,42
	69280	LEONARDO S.p.A.	Importo Transazione	€ 2.153,10
	70412	AERO SEKUR S.p.A.	Importo Transazione	€ 4.836,00
	69673	SECONDO MONA S.p.A.	Importo Transazione	€ 123.866,12
	66420	LEONARDO S.p.A.	Importo Transazione	€ 45.822,30
	73504	CALZONI S.r.L.	Importo Transazione	€ 225.600,00
	65342	SECONDO MONA S.p.A.	Importo Transazione	€ 27.586,82
	66778	ASE S.p.A.	Importo Transazione	€ 3.594,00
	64826	SECONDO MONA S.p.A.	Importo Transazione	€ 54.711,31
	70172	LEONARDO S.p.A.	Importo Transazione	€ 7.000,00
	65772	ELETTRONICA ASTER S.p.A.	Importo Transazione	€ 1.070.451,40
	68654	LEONARDO S.p.A.	Importo Transazione	€ 34.227,00
	63107	M.E.S. MECCANICA PER	Importo Transazione	€ 722.200,00
	66480	LEONARDO S.p.A.	Importo Transazione	€ 19.040,50

Ministero dell'Economia e delle Finanze

Dipartimento del Tesoro Direzione V - Ufficio VI

ELENCO TABELLETabella **GG**

Operazioni disciplinate dall'art. 27, legge 09/07/1990, n. 185 -Smi - Relazione attività 2018

Esportazioni definitive per Nazioni - Riepilogo dettagliato

Utilizzatore Finale	Numero Autorizzazione	Ditta	Causale	Totale
	68423	CELTE S.R.L.	Importo Transazione	€ 20.355,74
	66482	SECONDO MONA S.p.A.	Importo Transazione	€ 3.561,25
	69253	LEONARDO S.p.A.	Importo Transazione	€ 3.841,02
	71784	SO.MA.CI.S. S.p.A.	Importo Transazione	€ 9.515,00
	70245	SECONDO MONA S.p.A.	Importo Transazione	€ 16.114,00
	69088	TECNOSERVICES S.A.S. DI	Importo Transazione	€ 3.376,00
	72867	LEONARDO S.p.A.	Importo Transazione	€ 118.279,65
	69215	NORTHROP GRUMMAN ITALIA	Importo Transazione	€ 67.693,00
	70201	NORTHROP GRUMMAN ITALIA	Importo Transazione	€ 135.386,00
	48573	GE AVIO S.R.L.	Importo Transazione	€ 2.911,79
	51635	GE AVIO S.R.L.	Importo Transazione	€ 466.961,78
	28215	LEONARDO S.p.A.	Importo Transazione	€ 31.441,20
	52272	SIMMEL DIFESA S.p.A.	Importo Transazione	€ 162.050,00
	53865	SKF INDUSTRIE S.p.A.	Importo Transazione	€ 252.857,00
	58431	LEONARDO S.p.A.	Importo Transazione	€ 64.613,00
	50149	LEONARDO S.p.A.	Importo Transazione	€ 144.446,31
	54908	LEONARDO S.p.A.	Importo Transazione	€ 3.219,50
	55104	LEONARDO S.p.A.	Importo Transazione	€ 41.684,48
	55824	LEONARDO S.p.A.	Importo Transazione	€ 1.624.761,50
	58132	AEREA S.p.A.	Importo Transazione	€ 68.203,27
	62946	RWM ITALIA S.P.A.	Importo Transazione	€ 1.321.663,20
	63133	AEREA S.p.A.	Importo Transazione	€ 106.000,00
	54315	LEONARDO S.p.A.	Importo Transazione	€ 965,85
	62240	MICROTECNICA S.R.L.	Importo Transazione	€ 30.645,28
	59708	GE AVIO S.R.L.	Importo Transazione	€ 18.860,25
	60544	SO.MA.CI.S. S.p.A.	Importo Transazione	€ 29.457,00
	56521	LEONARDO S.p.A.	Importo Transazione	€ 147.498,94
	66617	LEONARDO S.p.A.	Importo Transazione	€ 724.157,93
	69953	LEONARDO S.p.A.	Importo Transazione	€ 1.260,00
	70599	TECNOSERVICES S.A.S. DI	Importo Transazione	€ 31.200,00
	70125	EUROCONTROL S.P.A.	Importo Transazione	€ 102.000,00
	70740	ASE S.p.A.	Importo Transazione	€ 26.718,76
	68968	SKF INDUSTRIE S.p.A.	Importo Transazione	€ 37.670,00
	65509	SECONDO MONA S.p.A.	Importo Transazione	€ 2.304,41
	69645	LEONARDO S.p.A.	Importo Transazione	€ 1.691,39
	69683	LEONARDO S.p.A.	Importo Transazione	€ 5.556,66
	69274	E.M.A. - EUROPEA	Importo Transazione	€ 369.648,82
	63142	NORTHROP GRUMMAN ITALIA	Importo Transazione	€ 69.813,00
	67850	ASE S.p.A.	Importo Transazione	€ 3.666,00
	67891	LEONARDO S.p.A.	Importo Transazione	€ 735,00
	67396	SECONDO MONA S.p.A.	Importo Transazione	€ 76.699,84
	71153	LEONARDO S.p.A.	Importo Transazione	€ 149.688,00
	50089	LEONARDO S.p.A.	Importo Transazione	€ 17.754,18
	58111	SO.MA.CI.S. S.p.A.	Importo Transazione	€ 28.379,48
	57447	MBDA ITALIA S.p.A.	Importo Transazione	€ 1.268.632,00
	55987	M.P.G. - INSTRUMENTS S.r.l.	Importo Transazione	€ 66.840,88
	62146	SECONDO MONA S.p.A.	Importo Transazione	€ 244.883,75
	62262	SECONDO MONA S.p.A.	Importo Transazione	€ 155.476,21
	61670	LEONARDO S.p.A.	Importo Transazione	€ 182.558,00
	58278	LEONARDO S.p.A.	Importo Transazione	€ 553.181,00
	58870	LEONARDO S.p.A.	Importo Transazione	€ 29.885,45
	58429	LEONARDO S.p.A.	Importo Transazione	€ 40.939,17

Ministero dell'Economia e delle Finanze

Dipartimento del Tesoro Direzione V - Ufficio VI

ELENCO TABELLETabella **GG**

Operazioni disciplinate dall'art. 27, legge 09/07/1990, n. 185 -Smi - Relazione attività 2018

Esportazioni definitive per Nazioni - Riepilogo dettagliato

Utilizzatore Finale	Numero Autorizzazione	Ditta	Causale	Totale
	61611	HYPERTAC S.p.A.	Importo Transazione	€ 8.616,90
	60819	FIOCCHI MUNIZIONI S.p.A.	Importo Transazione	€ 93.530,04
	56510	LEONARDO S.p.A.	Importo Transazione	€ 109.640,00
	63633	LEONARDO S.p.A.	Importo Transazione	€ 86.912,14
	69950	LEONARDO S.p.A.	Importo Transazione	€ 1.740,00
	70562	LEONARDO S.p.A.	Importo Transazione	€ 48.550,00
	64388	LEONARDO S.p.A.	Importo Transazione	€ 9.148,23
	72403	LEONARDO S.p.A.	Importo Transazione	€ 378,99
	70574	SO.MA.CI.S. S.p.A.	Importo Transazione	€ 5.040,00
	69676	SECONDO MONA S.p.A.	Importo Transazione	€ 299.239,00
	69768	LEONARDO S.p.A.	Importo Transazione	€ 177.640,00
	70774	ASE S.p.A.	Importo Transazione	€ 1.152,80
	65252	SECONDO MONA S.p.A.	Importo Transazione	€ 12.212,62
	65966	SECONDO MONA S.p.A.	Importo Transazione	€ 30.238,88
	69682	LEONARDO S.p.A.	Importo Transazione	€ 475,00
	65510	SECONDO MONA S.p.A.	Importo Transazione	€ 21.035,74
	68035	LEONARDO S.p.A.	Importo Transazione	€ 7.002,00
	69708	LEONARDO S.p.A.	Importo Transazione	€ 2.582,14
	67972	M.E.S. MECCANICA PER	Importo Transazione	€ 8.925,00
	72528	LEONARDO S.p.A.	Importo Transazione	€ 123.000,00
	64204	AEREA S.p.A.	Importo Transazione	€ 68.148,76
	70185	LEONARDO S.p.A.	Importo Transazione	€ 950.376,24
	70188	AEREA S.p.A.	Importo Transazione	€ 566.545,94
	70794	SECONDO MONA S.p.A.	Importo Transazione	€ 53.570,45
	69090	LEONARDO S.p.A.	Importo Transazione	€ 78.230,86
	69340	LEONARDO S.p.A.	Importo Transazione	€ 1.341,72
	71026	LEONARDO S.p.A.	Importo Transazione	€ 777.376,00
	72317	LEONARDO S.p.A.	Importo Transazione	€ 17.353,60
	65791	LEONARDO S.p.A.	Importo Transazione	€ 8.062,23
	64807	SKF INDUSTRIE S.p.A.	Importo Transazione	€ 71.914,14
	72151	LEONARDO S.p.A.	Importo Transazione	€ 490.000,00
	68170	LEONARDO S.p.A.	Importo Transazione	€ 100.000,00
	66329	LEONARDO S.p.A.	Importo Transazione	€ 7.318,36
	62624	EUROCONTROL S.P.A.	Importo Transazione	€ 12.000,00
	65799	LEONARDO S.p.A.	Importo Transazione	€ 9.099,41
	70386	SO.MA.CI.S. S.p.A.	Importo Transazione	€ 9.000,00
	29794	AEREA S.p.A.	Importo Transazione	€ 66.808,68
	54520	SECONDO MONA S.p.A.	Importo Transazione	€ 41.474,88
	55278	MAKO SHARK S.R.L.	Importo Transazione	€ 124.000,00
	52070	CALZONI S.r.L.	Importo Transazione	€ 145.590,00
	55931	SECONDO MONA S.p.A.	Importo Transazione	€ 629.526,66
	56438	LEONARDO S.p.A.	Importo Transazione	€ 32.262,88
	48056	LEONARDO S.p.A.	Importo Transazione	€ 5.000,00
	44473	LEONARDO S.p.A.	Importo Transazione	€ 957.250,77
	60716	GE AVIO S.R.L.	Importo Transazione	€ 7.794,40
	58522	E.M.A. - EUROPEA	Importo Transazione	€ 41.702,70
	62738	LEONARDO S.p.A.	Importo Transazione	€ 1.003.957,00
	62597	NORTHROP GRUMMAN ITALIA	Importo Transazione	€ 602.321,38
	21921	LEONARDO S.p.A.	Importo Transazione	€ 8.225,15
	58871	LEONARDO S.p.A.	Importo Transazione	€ 4.900,00
	58872	LEONARDO S.p.A.	Importo Transazione	€ 4.790,00
	69965	LEONARDO S.p.A.	Importo Transazione	€ 62.100,00

Ministero dell'Economia e delle Finanze

Dipartimento del Tesoro Direzione V - Ufficio VI

ELENCO TABELLETabella **GG**

Operazioni disciplinate dall'art. 27, legge 09/07/1990, n. 185 -Smi - Relazione attività 2018

Esportazioni definitive per Nazioni - Riepilogo dettagliato

Utilizzatore Finale	Numero Autorizzazione	Ditta	Causale	Totale
	28215	Z_SELEX GALILEO S.P.A.	Importo Transazione	€ 137.806,60
	55527	LEONARDO S.p.A.	Importo Transazione	€ 1.277.698,86
	28020	LEONARDO S.p.A.	Importo Transazione	€ 714.056,08
	53675	E.M.A. - EUROPEA	Importo Transazione	€ 1.291.039,65
	53699	E.M.A. - EUROPEA	Importo Transazione	€ 123.785,34
	54067	JOINTEK S.R.L.	Importo Transazione	€ 8.736,51
	53279	RI-BA COMPOSITES S.r.l.	Importo Transazione	€ 29.640,00
	56664	SO.MA.CI.S. S.p.A.	Importo Transazione	€ 8.502,00
	55778	LEONARDO S.p.A.	Importo Transazione	€ 1.579.704,92
	57840	SKF INDUSTRIE S.p.A.	Importo Transazione	€ 68.617,00
	58002	AEREA S.p.A.	Importo Transazione	€ 1.101.599,49
	56725	GE AVIO S.R.L.	Importo Transazione	€ 86.609,66
	55191	LEONARDO S.p.A.	Importo Transazione	€ 104.000,00
	35025	LEONARDO S.p.A.	Importo Transazione	€ 744.103,92
	63058	LEONARDO S.p.A.	Importo Transazione	€ 7.610,00
	62389	AEREA S.p.A.	Importo Transazione	€ 608.640,84
	62673	MICROTECNICA S.R.L.	Importo Transazione	€ 1.044.179,03
	57044	AEREA S.p.A.	Importo Transazione	€ 81.437,20
	58646	AEREA S.p.A.	Importo Transazione	€ 107.982,20
	59260	NORTHROP GRUMMAN ITALIA	Importo Transazione	€ 1.645.309,85
	56594	LEONARDO S.p.A.	Importo Transazione	€ 44.250.712,68
	62489	AEREA S.p.A.	Importo Transazione	€ 19.145,50
	59061	LEONARDO S.p.A.	Importo Transazione	€ 46.500,00
	70163	LEONARDO S.p.A.	Importo Transazione	€ 139.417,00
	66902	LEONARDO S.p.A.	Importo Transazione	€ 20.244,01
	64123	LEONARDO S.p.A.	Importo Transazione	€ 29.735,18
	72539	LEONARDO S.p.A.	Importo Transazione	€ 19.384,00
	64249	LEONARDO S.p.A.	Importo Transazione	€ 256.445,00
	64261	NORTHROP GRUMMAN ITALIA	Importo Transazione	€ 72.879,05
	69461	SKF INDUSTRIE S.p.A.	Importo Transazione	€ 72.181,00
	69463	NORTHROP GRUMMAN ITALIA	Importo Transazione	€ 1,00
	65504	LEONARDO S.p.A.	Importo Transazione	€ 35.112,00
	71501	AERO SEKUR S.p.A.	Importo Transazione	€ 12.000,00
	66860	LEONARDO S.p.A.	Importo Transazione	€ 50.488,92
	67086	NORTHROP GRUMMAN ITALIA	Importo Transazione	€ 3.901,00
	67200	LEONARDO S.p.A.	Importo Transazione	€ 1.777.571,00
	70194	LEONARDO S.p.A.	Importo Transazione	€ 5.704,00
	65729	LEONARDO S.p.A.	Importo Transazione	€ 4.579,00
	64364	MICROTECNICA S.R.L.	Importo Transazione	€ 18.603,32
	68422	SECONDO MONA S.p.A.	Importo Transazione	€ 16.214,30
	68654	LEONARDO S.p.A.	Importo Transazione	€ 34.227,00
	69188	E.M.A. - EUROPEA	Importo Transazione	€ 153.376,98
	67428	LEONARDO S.p.A.	Importo Transazione	€ 8.054.703,66
	64825	SECONDO MONA S.p.A.	Importo Transazione	€ 11.960,00
	72117	SECONDO MONA S.p.A.	Importo Transazione	€ 2.771,45
	71785	ASE S.p.A.	Importo Transazione	€ 13.500,00
	68395	ELETTRONICA S.p.A.	Importo Transazione	€ 378.906,00
	66023	LEONARDO S.p.A.	Importo Transazione	€ 10.714,73
	66027	EUROCONTROL S.P.A.	Importo Transazione	€ 13.220,00
	72122	LEONARDO S.p.A.	Importo Transazione	€ 468.692,38
	68264	ASE S.p.A.	Importo Transazione	€ 1.831,47
	69152	LEONARDO S.p.A.	Importo Transazione	€ 614,20

Ministero dell'Economia e delle Finanze

Dipartimento del Tesoro Direzione V - Ufficio VI

ELENCO TABELLETabella **GG**

Operazioni disciplinate dall'art. 27, legge 09/07/1990, n. 185 -Smi - Relazione attività 2018

Esportazioni definitive per Nazioni - Riepilogo dettagliato

Utilizzatore Finale	Numero Autorizzazione	Ditta	Causale	Totale
	52545	GE AVIO S.R.L.	Importo Transazione	€ 3.210.832,42
	56674	LEONARDO S.p.A.	Importo Transazione	€ 2.361.502,00
	62448	LEONARDO S.p.A.	Importo Transazione	€ 4.000,00
	63173	LEONARDO S.p.A.	Importo Transazione	€ 280.956,00
	59681	E.M.A. - EUROPEA	Importo Transazione	€ 635.061,48
	54909	LEONARDO S.p.A.	Importo Transazione	€ 10.331.939,95
	72388	JOINTEK S.R.L.	Importo Transazione	€ 11.648,68
	68373	NORTHROP GRUMMAN ITALIA	Importo Transazione	€ 311.623,65
	70399	LEONARDO S.p.A.	Importo Transazione	€ 1.728,00
	66911	NORTHROP GRUMMAN ITALIA	Importo Transazione	€ 13.587,00
	42649	E.M.A. - EUROPEA	Importo Transazione	€ 82.603,20
	36943	GE AVIO S.R.L.	Importo Transazione	€ 1.137.025,99
	48005	ELETTRONICA S.p.A.	Importo Transazione	€ 191.730,32
	47501	IVECO DEFENCE VEHICLES S.P.A.	Importo Transazione	€ 83,50
	55524	LEONARDO S.p.A.	Importo Transazione	€ 278.356,10
	61207	LEONARDO S.p.A.	Importo Transazione	€ 441.573,26
	56489	LEONARDO S.p.A.	Importo Transazione	€ 8.054,48
	60673	ASE S.p.A.	Importo Transazione	€ 939,00
	55501	LEONARDO S.p.A.	Importo Transazione	€ 196.356,85
	51397	LEONARDO S.p.A.	Importo Transazione	€ 8.935.122,77
	49736	LEONARDO S.p.A.	Importo Transazione	€ 334.841,86
	62425	LEONARDO S.p.A.	Importo Transazione	€ 178.654,00
	57447	MBDA ITALIA S.p.A.	Importo Transazione	€ 8.421.780,00
	57580	LEONARDO S.p.A.	Importo Transazione	€ 26.139,00
	55344	IVECO DEFENCE VEHICLES S.P.A.	Importo Transazione	€ 2.410,00
	56287	SECONDO MONA S.p.A.	Importo Transazione	€ 20.737,44
	61804	LEONARDO S.p.A.	Importo Transazione	€ 325.936,48
	62039	LEONARDO S.p.A.	Importo Transazione	€ 32.827,40
	60858	RWM ITALIA S.P.A.	Importo Transazione	€ 23.971.200,00
	62184	MICROTECNICA S.R.L.	Importo Transazione	€ 339.424,36
	69279	LEONARDO S.p.A.	Importo Transazione	€ 14.275,55
	67869	AEREA S.p.A.	Importo Transazione	€ 969,72
	70454	LEONARDO S.p.A.	Importo Transazione	€ 92.054,27
	70414	LEONARDO S.p.A.	Importo Transazione	€ 3.571,55
	70797	LEONARDO S.p.A.	Importo Transazione	€ 59.345,36
	66861	LEONARDO S.p.A.	Importo Transazione	€ 60.731,99
	64457	LEONARDO S.p.A.	Importo Transazione	€ 701.740,00
	72535	LEONARDO S.p.A.	Importo Transazione	€ 44.417,60
	66327	LEONARDO S.p.A.	Importo Transazione	€ 1.045,44
	70771	LEONARDO S.p.A.	Importo Transazione	€ 20.960,00
	63582	AVIOGEI AIRPORT EQUIPMENT	Importo Transazione	€ 663.000,00
	69276	E.M.A. - EUROPEA	Importo Transazione	€ 11.702,12
	64979	ELETTRONICA ASTER S.p.A.	Importo Transazione	€ 262.323,84
	68047	E.M.A. - EUROPEA	Importo Transazione	€ 34.265,07
	71509	SO.MA.CI.S. S.p.A.	Importo Transazione	€ 21.450,00
	67445	AERO SEKUR S.p.A.	Importo Transazione	€ 31.680,00
	70177	LEONARDO S.p.A.	Importo Transazione	€ 3.586,76
	67418	LEONARDO S.p.A.	Importo Transazione	€ 47.086,00
	67424	LEONARDO S.p.A.	Importo Transazione	€ 81.050,00
	67337	SECONDO MONA S.p.A.	Importo Transazione	€ 53.712,58
	69072	NORTHROP GRUMMAN ITALIA	Importo Transazione	€ 1,00
	69087	TECNOSERVICES S.A.S. DI	Importo Transazione	€ 1.940,00

Ministero dell'Economia e delle Finanze

Dipartimento del Tesoro Direzione V - Ufficio VI

ELENCO TABELLETabella **GG**

Operazioni disciplinate dall'art. 27, legge 09/07/1990, n. 185 -Smi - Relazione attività 2018

Esportazioni definitive per Nazioni - Riepilogo dettagliato

Utilizzatore Finale	Numero Autorizzazione	Ditta	Causale	Totale
	64537	NORTHROP GRUMMAN ITALIA	Importo Transazione	€ 135.388,00
	70215	SECONDO MONA S.p.A.	Importo Transazione	€ 196.620,24
	68799	NORTHROP GRUMMAN ITALIA	Importo Transazione	€ 179.438,00
	64712	LEONARDO S.p.A.	Importo Transazione	€ 37.347,28
	71117	LEONARDO S.p.A.	Importo Transazione	€ 562,16
	65540	MICROTECNICA S.R.L.	Importo Transazione	€ 297.149,01
	66610	EUROCONTROL S.P.A.	Importo Transazione	€ 4.967,00
	72268	SO.MA.CI.S. S.p.A.	Importo Transazione	€ 14.627,00
	63770	AEREA S.p.A.	Importo Transazione	€ 112.205,89
	63870	MICROTECNICA S.R.L.	Importo Transazione	€ 44.000,00
	70798	LEONARDO S.p.A.	Importo Transazione	€ 6.790,00
	68175	TECNOSERVICES S.A.S. DI	Importo Transazione	€ 9.490,00
	65050	LEONARDO S.p.A.	Importo Transazione	€ 974,00
	68030	AEREA S.p.A.	Importo Transazione	€ 884,99
	69260	LEONARDO S.p.A.	Importo Transazione	€ 22.486,52
	66598	LEONARDO S.p.A.	Importo Transazione	€ 9.438,83
	69346	FIOCCHI MUNIZIONI S.p.A.	Importo Transazione	€ 1.300,00
	69252	LEONARDO S.p.A.	Importo Transazione	€ 25.770,13
	63987	GE AVIO S.R.L.	Importo Transazione	€ 4.137.834,25
	70733	LEONARDO S.p.A.	Importo Transazione	€ 1.136.716,00
	70066	SO.MA.CI.S. S.p.A.	Importo Transazione	€ 5.760,00
	63873	AEREA S.p.A.	Importo Transazione	€ 40.470,69
	63730	GE AVIO S.R.L.	Importo Transazione	€ 10.408.546,67
	65000	LEONARDO S.p.A.	Importo Transazione	€ 79.968,51
	70396	LEONARDO S.p.A.	Importo Transazione	€ 431,39
	68244	SECONDO MONA S.p.A.	Importo Transazione	€ 113.772,24
	36948	GE AVIO S.R.L.	Importo Transazione	€ 38.879,97
	48002	ELETTRONICA S.p.A.	Importo Transazione	€ 8.217.724,19
	54000	SECONDO MONA S.p.A.	Importo Transazione	€ 14.341,98
	55955	AEREA S.p.A.	Importo Transazione	€ 59.802,51
	58763	LEONARDO S.p.A.	Importo Transazione	€ 190.722,27
	57171	SKF INDUSTRIE S.p.A.	Importo Transazione	€ 1.098,01
	51911	LEONARDO S.p.A.	Importo Transazione	€ 988,40
	45759	LEONARDO S.p.A.	Importo Transazione	€ 75.197,25
	55233	LEONARDO S.p.A.	Importo Transazione	€ 17.976,96
	21863	LEONARDO S.p.A.	Importo Transazione	€ 272.901,96
	62428	SO.MA.CI.S. S.p.A.	Importo Transazione	€ 7.935,25
	61011	HYPERTAC S.p.A.	Importo Transazione	€ 8.979,20
	62049	LEONARDO S.p.A.	Importo Transazione	€ 41.421,12
	62431	LEONARDO S.p.A.	Importo Transazione	€ 255.000,00
	58645	AEREA S.p.A.	Importo Transazione	€ 1.750,00
	59960	LEONARDO S.p.A.	Importo Transazione	€ 62.470,00
	59972	LEONARDO S.p.A.	Importo Transazione	€ 9.945,99
	37211	LEONARDO S.p.A.	Importo Transazione	€ 134.139,50
	63631	LEONARDO S.p.A.	Importo Transazione	€ 355.470,68
	66499	LEONARDO S.p.A.	Importo Transazione	€ 986,43
	66678	LEONARDO S.p.A.	Importo Transazione	€ 2.766.210,90
	69899	NORTHROP GRUMMAN ITALIA	Importo Transazione	€ 10.280,00
	70416	LEONARDO S.p.A.	Importo Transazione	€ 7.985,50
	66441	LEONARDO S.p.A.	Importo Transazione	€ 517.045,76
	67800	LEONARDO S.p.A.	Importo Transazione	€ 11.826,00
	70561	LEONARDO S.p.A.	Importo Transazione	€ 68.565,00

Ministero dell'Economia e delle Finanze

Dipartimento del Tesoro Direzione V - Ufficio VI

ELENCO TABELLETabella **GG**

Operazioni disciplinate dall'art. 27, legge 09/07/1990, n. 185 -Smi - Relazione attività 2018

Esportazioni definitive per Nazioni - Riepilogo dettagliato

Utilizzatore Finale	Numero Autorizzazione	Ditta	Causale	Totale
	70576	LEONARDO S.p.A.	Importo Transazione	€ 504.000,00
	66373	CELTE S.R.L.	Importo Transazione	€ 4.105,82
	63811	RWM ITALIA S.P.A.	Importo Transazione	€ 6.810.000,00
	65483	LEONARDO S.p.A.	Importo Transazione	€ 613.374,30
	69638	LEONARDO S.p.A.	Importo Transazione	€ 48.360,00
	68282	ASE S.p.A.	Importo Transazione	€ 1.383,36
	66939	LEONARDO S.p.A.	Importo Transazione	€ 1.162.884,00
	72907	SO.MA.CI.S. S.p.A.	Importo Transazione	€ 18.575,00
	67893	ASE S.p.A.	Importo Transazione	€ 2.872,17
	68104	SECONDO MONA S.p.A.	Importo Transazione	€ 436.515,11
	65205	SECONDO MONA S.p.A.	Importo Transazione	€ 9.050,00
	65515	LEONARDO S.p.A.	Importo Transazione	€ 542.612,25
	70234	LEONARDO S.p.A.	Importo Transazione	€ 283.507,48
	69257	LEONARDO S.p.A.	Importo Transazione	€ 5.453,40
	67423	LEONARDO S.p.A.	Importo Transazione	€ 178.270,00
	69591	SECONDO MONA S.p.A.	Importo Transazione	€ 244.306,50
	67347	LEONARDO S.p.A.	Importo Transazione	€ 36.635,00
	69143	NORTHROP GRUMMAN ITALIA	Importo Transazione	€ 20.560,00
	69200	LEONARDO S.p.A.	Importo Transazione	€ 85.195,63
	64809	SKF INDUSTRIE S.p.A.	Importo Transazione	€ 784,29
	62867	IVECO DEFENCE VEHICLES S.P.A.	Importo Transazione	€ 26.338,12
	63510	SECONDO MONA S.p.A.	Importo Transazione	€ 5.468,36
	70824	ELETTRONICA S.p.A.	Costi di riparazione	€ 42.061,00
	52545	GE AVIO S.R.L.	Beni e Servizi non soggetti a	€ 1.820,20
	56594	LEONARDO S.p.A.	Altro	€ 2.746.926,59
	69346	FIOCCHI MUNIZIONI S.p.A.	Compensi intermediazione	€ 39,00
	56702	GE AVIO S.R.L.	Altro	€ 18.733,00
	56965	SECONDO MONA S.p.A.	Costi di riparazione	€ 4.825,00
	65283	LEONARDO S.p.A.	Costi non ricorrenti	€ 79.230,33
	44321	LEONARDO S.p.A.	Altro	€ 43.358,73
	29382	AEREA S.p.A.	Importo Transazione	€ 445.551,03
	42651	E.M.A. - EUROPEA	Importo Transazione	€ 3.441,80
	39498	GE AVIO S.R.L.	Importo Transazione	€ 210.896,82
	44334	E.M.A. - EUROPEA	Importo Transazione	€ 316.844,48
	45093	FIMAC S.p.A.	Importo Transazione	€ 1.498,72
	52205	MBDA ITALIA S.p.A.	Importo Transazione	€ 454.557,60
	55499	RWM ITALIA S.P.A.	Importo Transazione	€ 3.522.289,20
	59252	JOINTEK S.R.L.	Importo Transazione	€ 1.898,14
	59313	LEONARDO S.p.A.	Importo Transazione	€ 438.861,76
	49891	LEONARDO S.p.A.	Importo Transazione	€ 16.411,66
	51400	LEONARDO S.p.A.	Importo Transazione	€ 306.160,71
	50036	LEONARDO S.p.A.	Importo Transazione	€ 136.907,67
	38791	LEONARDO S.p.A.	Importo Transazione	€ 54.757,88
	58129	E.M.A. - EUROPEA	Importo Transazione	€ 470.060,64
	58110	SO.MA.CI.S. S.p.A.	Importo Transazione	€ 65.098,00
	56702	GE AVIO S.R.L.	Importo Transazione	€ 2.120.995,70
	62412	AEREA S.p.A.	Importo Transazione	€ 11.237,29
	61690	HYPERTAC S.p.A.	Importo Transazione	€ 12.876,12
	61872	LEONARDO S.p.A.	Importo Transazione	€ 22.461,76
	62068	SECONDO MONA S.p.A.	Importo Transazione	€ 36.399,01
	59433	LEONARDO S.p.A.	Importo Transazione	€ 536.552,00
	59543	LEONARDO S.p.A.	Importo Transazione	€ 114.303,00

Ministero dell'Economia e delle Finanze

Dipartimento del Tesoro Direzione V - Ufficio VI

ELENCO TABELLETabella **GG**

Operazioni disciplinate dall'art. 27, legge 09/07/1990, n. 185 -Smi - Relazione attività 2018

Esportazioni definitive per Nazioni - Riepilogo dettagliato

Utilizzatore Finale	Numero Autorizzazione	Ditta	Causale	Totale
	63434	SECONDO MONA S.p.A.	Importo Transazione	€ 45.806,00
	70125	EUROCONTROL S.P.A.	Importo Transazione	€ 51.000,00
	73181	LEONARDO S.p.A.	Importo Transazione	€ 36.000,00
	69139	NORTHROP GRUMMAN ITALIA	Importo Transazione	€ 150.069,00
	66840	LEONARDO S.p.A.	Importo Transazione	€ 20.244,01
	67174	AEREA S.p.A.	Importo Transazione	€ 8.628,00
	64402	LEONARDO S.p.A.	Importo Transazione	€ 9.316,00
	68863	ELETTRONICA ASTER S.p.A.	Importo Transazione	€ 34.859,49
	70772	LEONARDO S.p.A.	Importo Transazione	€ 1.244,42
	65617	SECONDO MONA S.p.A.	Importo Transazione	€ 64.520,00
	68287	ASE S.p.A.	Importo Transazione	€ 1.064,00
	71730	LEONARDO S.p.A.	Importo Transazione	€ 1.102,39
	72351	MICROTECNICA S.R.L.	Importo Transazione	€ 15.861,49
	66002	SO.MA.CI.S. S.p.A.	Importo Transazione	€ 36.319,00
	69378	LEONARDO S.p.A.	Importo Transazione	€ 2.916,00
	69460	MOOG ITALIANA S.R.L.	Importo Transazione	€ 3.465,55
	66859	ELETTRONICA S.p.A.	Importo Transazione	€ 18.480.217,60
	67892	ASE S.p.A.	Importo Transazione	€ 4.751,90
	68025	AEREA S.p.A.	Importo Transazione	€ 29.593,17
	68127	LEONARDO S.p.A.	Importo Transazione	€ 7.376,00
	66528	LEONARDO S.p.A.	Importo Transazione	€ 23.389,92
	72782	LEONARDO S.p.A.	Importo Transazione	€ 544,81
	64107	SECONDO MONA S.p.A.	Importo Transazione	€ 207.476,60
	67269	AEREA S.p.A.	Importo Transazione	€ 7.224,56
	65999	SO.MA.CI.S. S.p.A.	Importo Transazione	€ 42.209,44
	70137	LEONARDO S.p.A.	Importo Transazione	€ 4.282,45
	66375	M.E.S. MECCANICA PER	Importo Transazione	€ 18.538,70
	72265	LEONARDO S.p.A.	Importo Transazione	€ 510.000,00
	67542	LEONARDO S.p.A.	Importo Transazione	€ 93.020,44
	68713	ASE S.p.A.	Importo Transazione	€ 91.417,90
	44482	LEONARDO S.p.A.	Altro	€ 10.890,66
	52272	SIMMEL DIFESA S.p.A.	Altro	€ 12.964,00
	46715	LEONARDO S.p.A.	Costi di riparazione	€ 382.817,00
	62862	SECONDO MONA S.p.A.	Costi di riparazione	€ 3.285,00
	28215	LEONARDO S.p.A.	Altro	€ 452.612,62
	62230	MICROTECNICA S.R.L.	Costi di riparazione	€ 119.194,75
	52666	NORTHROP GRUMMAN ITALIA	Costi di riparazione	€ 21.087,73
	28034	Z_SELEX GALILEO S.P.A.	Altro	€ 131.491,93
	66027	EUROCONTROL S.P.A.	Finanziamenti-	€ 13.220,00
	69370	LEONARDO S.p.A.	Costi di riparazione	€ 32.800,00
	52862	NORTHROP GRUMMAN ITALIA	Costi di riparazione	€ 29.002,00
	58870	LEONARDO S.p.A.	Costi non ricorrenti	€ 101.740,54
	30239	LEONARDO S.p.A.	Altro	€ 187.443,29
	51257	MICROTECNICA S.R.L.	Costi di riparazione	€ 132.827,49
	64130	SECONDO MONA S.p.A.	Costi di riparazione	€ 1.532,00
	51980	ELETTRONICA ASTER S.p.A.	Costi di riparazione	€ 121.050,00
	71462	SECONDO MONA S.p.A.	Costi di riparazione	€ 4.945,00
	52272	SIMMEL DIFESA S.p.A.	Trasporto/Nolo e assicurazioni	€ 20.400,00
	69677	SECONDO MONA S.p.A.	Costi di riparazione	€ 2.535,00
	71281	LEONARDO S.p.A.	Costi di riparazione	€ 26.660,00
	71873	LEONARDO S.p.A.	Costi di riparazione	€ 3.500,00
	30234	Z_SELEX GALILEO S.P.A.	Altro	€ 269.449,75

Ministero dell'Economia e delle Finanze

Dipartimento del Tesoro Direzione V - Ufficio VI

ELENCO TABELLETabella **GG**

Operazioni disciplinate dall'art. 27, legge 09/07/1990, n. 185 -Smi - Relazione attività 2018

Esportazioni definitive per Nazioni - Riepilogo dettagliato

Utilizzatore Finale	Numero Autorizzazione	Ditta	Causale	Totale
	55987	M.P.G. - INSTRUMENTS S.r.l.	Altro	€ 2.839,40
	59974	SECONDO MONA S.p.A.	Costi di riparazione	€ 9.940,00
	68577	SECONDO MONA S.p.A.	Costi non ricorrenti	€ 21.825,07
	63107	M.E.S. MECCANICA PER	Costi non ricorrenti	€ 9.625,00
	57459	LEONARDO S.p.A.	Costi di riparazione	€ 51.500,00
	71905	LEONARDO S.p.A.	Costi di riparazione	€ 13.330,00
	69352	SECONDO MONA S.p.A.	Costi di riparazione	€ 535,00
	61872	LEONARDO S.p.A.	Compensi intermediazione	€ 29.600,00
	64151	AEREA S.p.A.	Costi non ricorrenti	€ 62.500,00
	71697	SECONDO MONA S.p.A.	Costi di riparazione	€ 557,59
	66036	SECONDO MONA S.p.A.	Costi di riparazione	€ 2.514,30
	66859	ELETTRONICA S.p.A.	Altro	€ 488.659,60
	68176	SECONDO MONA S.p.A.	Costi di riparazione	€ 6.235,00
	59708	GE AVIO S.R.L.	Altro	€ 36.682,45
	63854	LEONARDO S.p.A.	Costi di riparazione	€ 1.399.306,89
	23499	Z_SELEX GALILEO S.P.A.	Altro	€ 2.052,28
	65492	KME ITALY S.p.A.	Beni e Servizi non soggetti a	€ 215.129,94
	36943	GE AVIO S.R.L.	Altro	€ 19.488,20
	56832	LEONARDO S.p.A.	Costi di riparazione	€ 2.234,99
	69216	LEONARDO S.p.A.	Costi di riparazione	€ 29.911,25
	51261	MICROTECNICA S.R.L.	Costi di riparazione	€ 98.842,83
	70896	SECONDO MONA S.p.A.	Costi di riparazione	€ 1.460,00
	62147	ELETTRONICA S.p.A.	Costi di riparazione	€ 608.043,00
	64138	SECONDO MONA S.p.A.	Costi di riparazione	€ 5.560,00
	47324	NORTHROP GRUMMAN ITALIA	Costi di riparazione	€ 44.352,00
	69673	SECONDO MONA S.p.A.	Beni e Servizi non soggetti a	€ 63.658,26
	67341	MICROTECNICA S.R.L.	Costi di riparazione	€ 1.836,66
	28020	LEONARDO S.p.A.	Altro	€ 681.677,27
	71094	SECONDO MONA S.p.A.	Costi di riparazione	€ 697,00
	46658	LEONARDO S.p.A.	Costi di riparazione	€ 83.273,00
	60729	LEONARDO S.p.A.	Costi di riparazione	€ 27.129,10
	32577	NORTHROP GRUMMAN ITALIA	Costi di riparazione	€ 6.000,00
	64787	SECONDO MONA S.p.A.	Costi di riparazione	€ 46.544,00
	29382	AEREA S.p.A.	Costi non ricorrenti	€ 83.077,04
	33066	LEONARDO S.p.A.	Altro	€ 1.897.729,00
	66610	EUROCONTROL S.P.A.	Finanziamenti-	€ 4.967,00
	34449	LEONARDO S.p.A.	Altro	€ 979.473,00
	62146	SECONDO MONA S.p.A.	Beni e Servizi non soggetti a	€ 134.316,21
	59252	JOINTEK S.R.L.	Altro	€ 81,74
	58872	LEONARDO S.p.A.	Costi non ricorrenti	€ 4.000,00
	63646	SECONDO MONA S.p.A.	Costi di riparazione	€ 7.720,00
	71095	SECONDO MONA S.p.A.	Costi di riparazione	€ 1.692,00
	71463	LEONARDO S.p.A.	Costi di riparazione	€ 91.977,09
	68174	SECONDO MONA S.p.A.	Costi di riparazione	€ 2.550,00
	71572	SIMMEL DIFESA S.p.A.	Altro	€ 277.956,88
	71746	LEONARDO S.p.A.	Costi non ricorrenti	€ 39.000,00
	46878	LEONARDO S.p.A.	Costi di riparazione	€ 12.200,00
	68580	MICROTECNICA S.R.L.	Costi di riparazione	€ 178.689,47
	69679	SECONDO MONA S.p.A.	Costi di riparazione	€ 2.850,00
	65237	SECONDO MONA S.p.A.	Costi di riparazione	€ 3.550,07
	56969	SECONDO MONA S.p.A.	Costi di riparazione	€ 22.494,00
	60716	GE AVIO S.R.L.	Altro	€ 326,60

Ministero dell'Economia e delle Finanze

Dipartimento del Tesoro Direzione V - Ufficio VI

ELENCO TABELLETabella **GG**

Operazioni disciplinate dall'art. 27, legge 09/07/1990, n. 185 -Smi - Relazione attività 2018

Esportazioni definitive per Nazioni - Riepilogo dettagliato

Utilizzatore Finale	Numero Autorizzazione	Ditta	Causale	Totale
	46811	LEONARDO S.p.A.	Costi di riparazione	€ 137.786,00
	68210	SECONDO MONA S.p.A.	Costi di riparazione	€ 3.940,00
	65104	LEONARDO S.p.A.	Costi di riparazione	€ 29.511,25
	59748	SECONDO MONA S.p.A.	Costi di riparazione	€ 2.485,00
	68197	SECONDO MONA S.p.A.	Costi di riparazione	€ 3.685,00
	28215	Z_SELEX GALILEO S.P.A.	Altro	€ 30.373,16
	67691	SECONDO MONA S.p.A.	Costi non ricorrenti	€ 120.000,00
	68157	SECONDO MONA S.p.A.	Costi di riparazione	€ 2.175,00
	68200	SECONDO MONA S.p.A.	Costi di riparazione	€ 6.235,00
	44479	LEONARDO S.p.A.	Altro	€ 108.498,61
	65046	RI-BA COMPOSITES S.r.l.	Costi non ricorrenti	€ 15.900,00
	72585	LEONARDO S.p.A.	Costi di riparazione	€ 36.256,30
	71553	SECONDO MONA S.p.A.	Costi di riparazione	€ 1.950,00
	70125	EUROCONTROL S.P.A.	Finanziamenti-	€ 153.000,00
	59608	LEONARDO S.p.A.	Costi di riparazione	€ 178.417,62
	70125	EUROCONTROL S.P.A.	Finanziamenti-Garanzie/altro	€ 102.000,00
	56650	SECONDO MONA S.p.A.	Costi di riparazione	€ 20.395,50
	62436	ELETTRONICA S.p.A.	Costi di riparazione	€ 4.669.106,52
	51815	LEONARDO S.p.A.	Costi di riparazione	€ 150,00
	68712	ASE S.p.A.	Costi di riparazione	€ 1.005,00
	58871	LEONARDO S.p.A.	Costi non ricorrenti	€ 11.000,00
	46714	LEONARDO S.p.A.	Costi di riparazione	€ 209.079,00
	51475	NORTHROP GRUMMAN ITALIA	Costi di riparazione	€ 12.450,00
	68181	SECONDO MONA S.p.A.	Costi di riparazione	€ 4.765,00
	68211	SECONDO MONA S.p.A.	Costi di riparazione	€ 9.280,00
	63052	SECONDO MONA S.p.A.	Costi di riparazione	€ 6.470,00
	68194	SECONDO MONA S.p.A.	Costi di riparazione	€ 3.685,00
	55771	LEONARDO S.p.A.	Oneri bancari	€ 200,00
	62558	LEONARDO S.p.A.	Costi di riparazione	€ 87.837,29
	29794	AEREA S.p.A.	Costi non ricorrenti	€ 1.000,00
	28026	Z_SELEX GALILEO S.P.A.	Altro	€ 150.029,19
	46119	LEONARDO S.p.A.	Costi di riparazione	€ 23.583,28
	71644	TECNOSERVICES S.A.S. DI	Costi di riparazione	€ 8.750,00
	68183	SECONDO MONA S.p.A.	Costi di riparazione	€ 3.685,00
REGNO UNITO Totale				€ 254.445.890,06
REPUBBLICA CECA	73083	IVECO DEFENCE VEHICLES S.P.A.	Importo Transazione	€ 201.913,80
	69136	IVECO DEFENCE VEHICLES S.P.A.	Importo Transazione	€ 2.860,34
	63024	IVECO DEFENCE VEHICLES S.P.A.	Importo Transazione	€ 252.000,00
	73363	IVECO DEFENCE VEHICLES S.P.A.	Importo Transazione	€ 14.095,55
	54835	LEONARDO S.p.A.	Costi di riparazione	€ 918.335,94
	71641	FIOCCHI MUNIZIONI S.p.A.	Importo Transazione	€ 6.790,00
	66626	LEONARDO S.p.A.	Importo Transazione	€ 54.324.815,22
	66626	LEONARDO S.p.A.	Costi di riparazione	€ 97.920,66
	52076	LEONARDO S.p.A.	Importo Transazione	€ 725.763,12
	62341	SACIL S.R.L.	Importo Transazione	€ 134,85
	70196	IVECO DEFENCE VEHICLES S.P.A.	Importo Transazione	€ 2.749,80
	64305	E.M.G. S.r.l.	Importo Transazione	€ 597.888,00
	71119	IVECO DEFENCE VEHICLES S.P.A.	Importo Transazione	€ 139.149,75
	73270	IVECO DEFENCE VEHICLES S.P.A.	Importo Transazione	€ 270.000,00
	54979	LEONARDO S.p.A.	Importo Transazione	€ 2.848.282,00
	70306	LEONARDO S.p.A.	Costi di riparazione	€ 130.138,92
REPUBBLICA CECA Totale				€ 60.532.837,95

Ministero dell'Economia e delle Finanze

Dipartimento del Tesoro Direzione V - Ufficio VI

ELENCO TABELLETabella **GG**

Operazioni disciplinate dall'art. 27, legge 09/07/1990, n. 185 -Smi - Relazione attività 2018

Esportazioni definitive per Nazioni - Riepilogo dettagliato

Utilizzatore Finale	Numero Autorizzazione	Ditta	Causale	Totale
REPUBBLICA DEL	69192	FIOCCHI MUNIZIONI S.p.A.	Importo Transazione	€ 27.000,00
REPUBBLICA DEL MONTENEGRO Totale				€ 27.000,00
REPUBBLICA DI SERBIA	67622	AEREA S.p.A.	Importo Transazione	€ 38.104,17
REPUBBLICA DI SERBIA Totale				€ 38.104,17
REPUBBLICA DOMINICANA	65008	LEONARDO S.p.A.	Importo Transazione	€ 30.960,00
	65008	LEONARDO S.p.A.	Importo Transazione	€ 148.100,00
REPUBBLICA DOMINICANA Totale				€ 179.060,00
ROMANIA	55187	LEONARDO S.p.A.	Finanziamenti-	€ 57.201,18
	63291	LEONARDO S.p.A.	Altro	€ 540,00
	55187	LEONARDO S.p.A.	Pagamento penali	€ 13.341,51
	51704	LEONARDO S.p.A.	Pagamento penali	€ 2.530,54
	57914	LEONARDO S.p.A.	Altro	€ 40,00
	57914	LEONARDO S.p.A.	Costi di riparazione	€ 781.313,03
	63291	LEONARDO S.p.A.	Finanziamenti-	€ 103.478,75
	63291	LEONARDO S.p.A.	Pagamento penali	€ 29.491,43
	57914	LEONARDO S.p.A.	Pagamento penali	€ 39.194,60
	57403	LEONARDO S.p.A.	Pagamento penali	€ 5.099,38
	55188	LEONARDO S.p.A.	Pagamento penali	€ 165.928,18
	68904	IVECO DEFENCE VEHICLES S.P.A.	Finanziamenti-	€ 2.196.110,00
	55187	LEONARDO S.p.A.	Costi di riparazione	€ 1.227.407,90
	51704	LEONARDO S.p.A.	Altro	€ 40,00
	18221	ALENIA AERMACCHI S.P.A.	Finanziamenti-	€ 21.624.359,60
	57403	LEONARDO S.p.A.	Altro	€ 60,00
	55188	LEONARDO S.p.A.	Altro	€ 340,00
	63291	LEONARDO S.p.A.	Importo Transazione	€ 1.034.787,50
	28370	Z_SELEX COMMUNICATIONS S.p.A.	Importo Transazione	€ 8.867,00
	71498	FIOCCHI MUNIZIONI S.p.A.	Importo Transazione	€ 228.405,00
	57403	LEONARDO S.p.A.	Importo Transazione	€ 290.753,34
	55188	LEONARDO S.p.A.	Importo Transazione	€ 2.009.193,26
	51704	LEONARDO S.p.A.	Importo Transazione	€ 50.610,76
	62993	NORTHROP GRUMMAN ITALIA	Importo Transazione	€ 416.416,00
	64111	LEONARDO S.p.A.	Importo Transazione	€ 1.710.590,44
	55187	LEONARDO S.p.A.	Altro	€ 80,00
	72203	FIOCCHI MUNIZIONI S.p.A.	Importo Transazione	€ 14.000,00
	73057	SKF INDUSTRIE S.p.A.	Importo Transazione	€ 91.872,00
ROMANIA Totale				€ 32.102.051,40
SINGAPORE	29544	LEONARDO S.p.A.	Compensi intermediazione	€ 306.356,05
	49345	LEONARDO S.p.A.	Altro	€ 1.023.421,68
	56114	LEONARDO S.p.A.	Oneri bancari	€ 190,24
	66958	MBDA ITALIA S.p.A.	Costi di riparazione	€ 327.661,20
	55740	ELETTRONICA S.p.A.	Costi non ricorrenti	€ 9.634,43
	30274	LEONARDO S.p.A.	Finanziamenti-	€ 460.972,50
	50136	LEONARDO S.p.A.	Beni e Servizi non soggetti a	€ 2.950,00
	51814	MBDA ITALIA S.p.A.	Beni e Servizi non soggetti a	€ 238.187,00
	58462	LEONARDO S.p.A.	Finanziamenti-	€ 16.297,48
	68230	LEONARDO S.p.A.	Finanziamenti-Garanzie/advance	€ 617.400,00
	50079	LEONARDO S.p.A.	Finanziamenti-	€ 6.621,65
	37567	LEONARDO S.p.A.	Finanziamenti-Garanzie/altro	€ 919.872,42
	30526	ELETTRONICA S.p.A.	Compensi intermediazione	€ 2.000,00
	29544	LEONARDO S.p.A.	Finanziamenti-Garanzie/advance	€ 1.661.911,79
	60238	LEONARDO S.p.A.	Altro	€ 6.000,00
	48807	ELETTRONICA S.p.A.	Pagamento penali	€ 11.210,00

Ministero dell'Economia e delle Finanze

Dipartimento del Tesoro Direzione V - Ufficio VI

ELENCO TABELLETabella **GG**

Operazioni disciplinate dall'art. 27, legge 09/07/1990, n. 185 -Smi - Relazione attività 2018

Esportazioni definitive per Nazioni - Riepilogo dettagliato

Utilizzatore Finale	Numero Autorizzazione	Ditta	Causale	Totale
	59286	ELDES S.R.L.	Finanziamenti-	€ 522.500,00
	68190	LEONARDO S.p.A.	Oneri bancari	€ 19,08
	55094	LEONARDO S.p.A.	Finanziamenti-	€ 32.850,00
	56114	LEONARDO S.p.A.	Beni e Servizi non soggetti a	€ 1.048.296,48
	39855	LEONARDO S.p.A.	Compensi intermediazione	€ 238.152,06
	50079	LEONARDO S.p.A.	Finanziamenti-Garanzie/advance	€ 105.946,45
	39855	LEONARDO S.p.A.	Finanziamenti-Garanzie/advance	€ 4.102.108,00
	39855	LEONARDO S.p.A.	Pagamento penali	€ 47.729,04
	55094	LEONARDO S.p.A.	Finanziamenti-Garanzie/advance	€ 131.400,00
	50079	LEONARDO S.p.A.	Pagamento penali	€ 1.976,87
	48807	ELETTRONICA S.p.A.	Compensi intermediazione	€ 17.000,00
	46952	LEONARDO S.p.A.	Finanziamenti-	€ 142.843,76
	50769	LEONARDO S.p.A.	Pagamento penali	€ 246.529,39
	44173	ELETTRONICA S.p.A.	Compensi intermediazione	€ 80.050,00
	72606	LEONARDO S.p.A.	Finanziamenti-Garanzie/advance	€ 604.373,00
	58462	LEONARDO S.p.A.	Finanziamenti-Garanzie/advance	€ 260.759,75
	59481	RWM ITALIA S.P.A.	Compensi intermediazione	€ 1.590,00
	40461	LEONARDO S.p.A.	Importo Transazione	€ 78.970,00
	43614	LEONARDO S.p.A.	Importo Transazione	€ 32.403,29
	68525	LEONARDO S.p.A.	Importo Transazione	€ 105.946,45
	69896	LEONARDO S.p.A.	Importo Transazione	€ 1.740,00
	62261	LEONARDO S.p.A.	Importo Transazione	€ 1.550,00
	50079	LEONARDO S.p.A.	Importo Transazione	€ 1.206.289,73
	42810	LEONARDO S.p.A.	Importo Transazione	€ 1.445.500,00
	61697	MBDA ITALIA S.p.A.	Importo Transazione	€ 126.397,00
	72606	LEONARDO S.p.A.	Importo Transazione	€ 604.373,00
	39855	LEONARDO S.p.A.	Importo Transazione	€ 1.774.100,79
	39855	LEONARDO S.p.A.	Importo Transazione	€ 410.000,00
	54989	LEONARDO S.p.A.	Importo Transazione	€ 4.142.467,00
	58462	LEONARDO S.p.A.	Importo Transazione	€ 38.719,50
	68190	LEONARDO S.p.A.	Importo Transazione	€ 2.750,00
	69905	LEONARDO S.p.A.	Importo Transazione	€ 23.500,00
	48807	ELETTRONICA S.p.A.	Importo Transazione	€ 339.705,00
	59286	ELDES S.R.L.	Importo Transazione	€ 2.090.000,00
	71427	LEONARDO S.p.A.	Importo Transazione	€ 15.300,00
	33327	ELDES S.R.L.	Importo Transazione	€ 149.000,00
	53348	AVIO S.P.A.	Importo Transazione	€ 61.777,60
	57659	NORTHROP GRUMMAN ITALIA	Importo Transazione	€ 63.340,00
	62666	LEONARDO S.p.A.	Importo Transazione	€ 96.760,06
	69686	SIEL S.R.L.	Importo Transazione	€ 20.181,00
	69620	LEONARDO S.p.A.	Importo Transazione	€ 41.270,00
	67669	CALZONI S.r.L.	Importo Transazione	€ 137.493,40
	49705	LEONARDO S.p.A.	Importo Transazione	€ 18.000,00
	46952	LEONARDO S.p.A.	Importo Transazione	€ 1.622.117,24
	59481	RWM ITALIA S.P.A.	Importo Transazione	€ 31.800,00
	40524	LEONARDO S.p.A.	Importo Transazione	€ 515.898,63
	71295	LEONARDO S.p.A.	Importo Transazione	€ 318.538,83
	51804	MBDA ITALIA S.p.A.	Importo Transazione	€ 2.961.271,00
	48514	AVIO S.P.A.	Importo Transazione	€ 560.866,60
	51814	MBDA ITALIA S.p.A.	Importo Transazione	€ 7.938.000,00
	48846	LEONARDO S.p.A.	Importo Transazione	€ 2.023.084,98
	55740	ELETTRONICA S.p.A.	Importo Transazione	€ 4.746.655,00

Ministero dell'Economia e delle Finanze

Dipartimento del Tesoro Direzione V - Ufficio VI

ELENCO TABELLETabella **GG**

Operazioni disciplinate dall'art. 27, legge 09/07/1990, n. 185 -Smi - Relazione attività 2018

Esportazioni definitive per Nazioni - Riepilogo dettagliato

Utilizzatore Finale	Numero Autorizzazione	Ditta	Causale	Totale
	29544	LEONARDO S.p.A.	Importo Transazione	€ 1.305.906,00
	37567	LEONARDO S.p.A.	Importo Transazione	€ 788.596,00
	56114	LEONARDO S.p.A.	Importo Transazione	€ 2.505.919,28
	58253	AVIO S.P.A.	Importo Transazione	€ 13.242,45
	58462	LEONARDO S.p.A.	Importo Transazione	€ 260.759,75
	44173	ELETTRONICA S.p.A.	Importo Transazione	€ 1.817.000,00
	54362	LEONARDO S.p.A.	Importo Transazione	€ 3.099,60
	52605	CALZONI S.r.L.	Importo Transazione	€ 805.207,00
	58291	LEONARDO S.p.A.	Importo Transazione	€ 764,00
	40947	LEONARDO S.p.A.	Importo Transazione	€ 17.288,50
	50769	LEONARDO S.p.A.	Importo Transazione	€ 1.159.163,08
	60238	LEONARDO S.p.A.	Importo Transazione	€ 115.500,00
	46952	LEONARDO S.p.A.	Finanziamenti-Garanzie/advance	€ 419.256,00
	71295	LEONARDO S.p.A.	Finanziamenti-Garanzie/advance	€ 318.538,83
	55740	ELETTRONICA S.p.A.	Compensi intermediazione	€ 89.591,51
	48846	LEONARDO S.p.A.	Compensi intermediazione	€ 4.410,00
	29544	LEONARDO S.p.A.	Oneri bancari	€ 116,67
	39855	LEONARDO S.p.A.	Finanziamenti-	€ 1.449.560,52
	42810	LEONARDO S.p.A.	Compensi intermediazione	€ 101.185,00
	40461	LEONARDO S.p.A.	Compensi intermediazione	€ 3.555,00
	37567	LEONARDO S.p.A.	Compensi intermediazione	€ 112.932,96
	30526	ELETTRONICA S.p.A.	Finanziamenti-	€ 633.300,00
	69905	LEONARDO S.p.A.	Oneri bancari	€ 29,40
	52605	CALZONI S.r.L.	Finanziamenti-Garanzie/advance	€ 372.000,00
	46952	LEONARDO S.p.A.	Compensi intermediazione	€ 69.177,24
	71295	LEONARDO S.p.A.	Finanziamenti-	€ 63.707,77
	40524	LEONARDO S.p.A.	Compensi intermediazione	€ 23.215,44
	47100	ELETTRONICA S.p.A.	Importo Transazione	€ 224.338,91
	72606	LEONARDO S.p.A.	Finanziamenti-	€ 120.874,60
SINGAPORE Totale				€ 59.738.811,93
SLOVACCHIA	69293	LEONARDO S.p.A.	Importo Transazione	€ 94.500,00
	68560	LEONARDO S.p.A.	Importo Transazione	€ 1.215.000,00
	51759	LEONARDO S.p.A.	Compensi intermediazione	€ 254.100,00
	51759	LEONARDO S.p.A.	Importo Transazione	€ 3.815.000,00
	68560	LEONARDO S.p.A.	Importo Transazione	€ 135.000,00
	51291	LEONARDO S.p.A.	Importo Transazione	€ 10.691.500,00
	51685	LEONARDO S.p.A.	Importo Transazione	€ 2.827.551,76
	68560	LEONARDO S.p.A.	Finanziamenti-Garanzie/advance	€ 135.000,00
	51685	LEONARDO S.p.A.	Compensi intermediazione	€ 589.253,83
	69293	LEONARDO S.p.A.	Finanziamenti-Garanzie/advance	€ 94.500,00
	51290	LEONARDO S.p.A.	Compensi intermediazione	€ 746.908,75
	51291	LEONARDO S.p.A.	Compensi intermediazione	€ 756.385,00
SLOVACCHIA Totale				€ 21.354.699,34
SLOVENIA	68785	UEE ITALIA S.r.l.	Beni e Servizi non soggetti a	€ 6.000,00
	68785	UEE ITALIA S.r.l.	Importo Transazione	€ 10.800,95
SLOVENIA Totale				€ 16.800,95
SPAGNA	61796	M.P.G. - INSTRUMENTS S.r.l.	Importo Transazione	€ 70.558,80
	60602	AEREA S.p.A.	Importo Transazione	€ 10.945,28
	59280	LEONARDO S.p.A.	Importo Transazione	€ 289.438,00
	61802	LEONARDO S.p.A.	Importo Transazione	€ 64.346,54
	32391	LEONARDO S.p.A.	Importo Transazione	€ 3.349.910,39
	60282	UEE ITALIA S.r.l.	Importo Transazione	€ 81.800,00

Ministero dell'Economia e delle Finanze

Dipartimento del Tesoro Direzione V - Ufficio VI

ELENCO TABELLETabella **GG**

Operazioni disciplinate dall'art. 27, legge 09/07/1990, n. 185 -Smi - Relazione attività 2018

Esportazioni definitive per Nazioni - Riepilogo dettagliato

Utilizzatore Finale	Numero Autorizzazione	Ditta	Causale	Totale
	56480	LEONARDO S.p.A.	Importo Transazione	€ 3.799,00
	63655	LEONARDO S.p.A.	Importo Transazione	€ 18.648,50
	67090	OFFICINE FONDERIE PATRONE	Importo Transazione	€ 145.520,00
	67482	UEE ITALIA S.r.l.	Importo Transazione	€ 54.750,00
	71440	LEONARDO S.p.A.	Importo Transazione	€ 705.999,00
	71706	SECONDO MONA S.p.A.	Importo Transazione	€ 743,46
	69434	LEONARDO S.p.A.	Importo Transazione	€ 180.000,00
	71311	LEONARDO S.p.A.	Importo Transazione	€ 3.100,00
	64827	UEE ITALIA S.r.l.	Importo Transazione	€ 23.088,00
	68905	LEONARDO S.p.A.	Importo Transazione	€ 1.061.759,00
	64751	IVECO DEFENCE VEHICLES S.P.A.	Importo Transazione	€ 243.000,00
	69784	SKF INDUSTRIE S.p.A.	Importo Transazione	€ 349.224,00
	68425	SECONDO MONA S.p.A.	Importo Transazione	€ 2.166,36
	71819	IVECO DEFENCE VEHICLES S.P.A.	Importo Transazione	€ 1.672,88
	65847	SIMMEL DIFESA S.p.A.	Importo Transazione	€ 153.806,40
	66041	FIOCCHI MUNIZIONI S.p.A.	Importo Transazione	€ 1.228.582,58
	29962	GE AVIO S.R.L.	Importo Transazione	€ 85.938,92
	41824	I.F.E.N. IMPIANTI FORNITURE	Importo Transazione	€ 88.885,71
	36946	GE AVIO S.R.L.	Importo Transazione	€ 1.850.477,17
	57890	AEREA S.p.A.	Importo Transazione	€ 15.294,40
	63545	OMC - WIRELOMBARDIA S.r.l.	Importo Transazione	€ 54.268,80
	56418	LEONARDO S.p.A.	Importo Transazione	€ 8.065,72
	57997	LEONARDO S.p.A.	Importo Transazione	€ 213.028,25
	56841	SECONDO MONA S.p.A.	Importo Transazione	€ 975,30
	67626	M.E.S. MECCANICA PER	Importo Transazione	€ 9.273,44
	64284	UEE ITALIA S.r.l.	Importo Transazione	€ 198.931,20
	69040	UEE ITALIA S.r.l.	Importo Transazione	€ 153.000,00
	65471	OFFICINE FONDERIE PATRONE	Importo Transazione	€ 225.541,04
	73101	FIOCCHI MUNIZIONI S.p.A.	Importo Transazione	€ 6.700,00
	65582	RWM ITALIA S.P.A.	Importo Transazione	€ 164.800,00
	68631	UEE ITALIA S.r.l.	Importo Transazione	€ 18.711,00
	68355	LEONARDO S.p.A.	Importo Transazione	€ 456.167,68
	45934	IVECO DEFENCE VEHICLES S.P.A.	Importo Transazione	€ 516,00
	47767	LEONARDO S.p.A.	Importo Transazione	€ 111.308,85
	48192	LEONARDO S.p.A.	Importo Transazione	€ 400.000,00
	21608	LEONARDO S.p.A.	Importo Transazione	€ 5.995.893,26
	59438	FIOCCHI MUNIZIONI S.p.A.	Importo Transazione	€ 150.000,00
	61173	RHEINMETALL ITALIA S.p.A.	Importo Transazione	€ 5.460.944,45
	59387	HYPERTAC S.p.A.	Importo Transazione	€ 10.114,39
	70000	FIOCCHI MUNIZIONI S.p.A.	Importo Transazione	€ 86.705,11
	69780	LEONARDO S.p.A.	Importo Transazione	€ 450.000,00
	66413	LEONARDO S.p.A.	Importo Transazione	€ 50.291,38
	66442	FIOCCHI MUNIZIONI S.p.A.	Importo Transazione	€ 46.800,00
	72523	LEONARDO S.p.A.	Importo Transazione	€ 1.058.861,15
	67520	UEE ITALIA S.r.l.	Importo Transazione	€ 121.572,00
	67460	LEONARDO S.p.A.	Importo Transazione	€ 759.371,47
	71091	FABBRICA D' ARMI P. BERETTA	Importo Transazione	€ 300,00
	70246	FIOCCHI MUNIZIONI S.p.A.	Importo Transazione	€ 11.600,00
	64104	UEE ITALIA S.r.l.	Importo Transazione	€ 632.236,80
	45378	GE AVIO S.R.L.	Importo Transazione	€ 74.653,77
	55708	LEONARDO S.p.A.	Importo Transazione	€ 59.953,00
	48913	LEONARDO S.p.A.	Importo Transazione	€ 394.953,21

Ministero dell'Economia e delle Finanze

Dipartimento del Tesoro Direzione V - Ufficio VI

ELENCO TABELLE

Tabella GG

Operazioni disciplinate dall'art. 27, legge 09/07/1990, n. 185 -Smi - Relazione attività 2018

Esportazioni definitive per Nazioni - Riepilogo dettagliato

Utilizzatore Finale	Numero Autorizzazione	Ditta	Causale	Totale
	71727	NORTHROP GRUMMAN ITALIA	Importo Transazione	€ 11.124,94
	67838	GE AVIO S.R.L.	Importo Transazione	€ 1.091.250,00
	68126	BENELLI ARMI S.p.A.	Importo Transazione	€ 2.259,00
	68202	LEONARDO S.p.A.	Importo Transazione	€ 142.552,40
	72537	FABBRICA D' ARMI P. BERETTA	Importo Transazione	€ 100,00
	65728	LEONARDO S.p.A.	Importo Transazione	€ 804,78
	69427	LEONARDO S.p.A.	Importo Transazione	€ 2.913,50
	67315	M.E.S. MECCANICA PER	Importo Transazione	€ 2.855,00
	64975	IVECO DEFENCE VEHICLES S.P.A.	Importo Transazione	€ 52.440,36
	39490	GE AVIO S.R.L.	Importo Transazione	€ 31.790,93
	22444	I.F.E.N. IMPIANTI FORNITURE	Importo Transazione	€ 249.768,37
	45747	GE AVIO S.R.L.	Importo Transazione	€ 7.816,55
	61740	LEONARDO S.p.A.	Importo Transazione	€ 193.542,03
	57911	E.M.A. - EUROPEA	Importo Transazione	€ 969.882,49
	57915	LEONARDO S.p.A.	Importo Transazione	€ 34.065,00
	71229	NORTHROP GRUMMAN ITALIA	Importo Transazione	€ 27.268,00
	67838	GE AVIO S.R.L.	Importo Transazione	€ 547.250,00
	67416	LEONARDO S.p.A.	Importo Transazione	€ 136.000,00
	64465	LEONARDO S.p.A.	Importo Transazione	€ 15.220,00
	66436	FIOCCHI MUNIZIONI S.p.A.	Importo Transazione	€ 975.000,00
	72037	UEE ITALIA S.r.l.	Importo Transazione	€ 16.968,00
	67253	FIOCCHI MUNIZIONI S.p.A.	Importo Transazione	€ 1.500,00
	67254	FIOCCHI MUNIZIONI S.p.A.	Importo Transazione	€ 23.000,00
	67421	GE AVIO S.R.L.	Importo Transazione	€ 230.390,95
	66439	LEONARDO S.p.A.	Importo Transazione	€ 27.146,62
	71311	LEONARDO S.p.A.	Importo Transazione	€ 5.953.950,00
	21816	CALZONI S.r.l.	Importo Transazione	€ 98.875,37
	54536	LEONARDO S.p.A.	Importo Transazione	€ 891.875,00
	62409	AEREA S.p.A.	Importo Transazione	€ 30.295,62
	21861	LEONARDO S.p.A.	Importo Transazione	€ 76.177,19
	61352	E.M.A. - EUROPEA	Importo Transazione	€ 13.469,00
	63022	LEONARDO S.p.A.	Importo Transazione	€ 156.750,00
	67211	CALZONI S.r.l.	Importo Transazione	€ 5.216,50
	68124	UEE ITALIA S.r.l.	Importo Transazione	€ 22.050,00
	69292	NORTHROP GRUMMAN ITALIA	Importo Transazione	€ 59.576,08
	67910	CALZONI S.r.l.	Importo Transazione	€ 2.401.263,24
	68088	NORTHROP GRUMMAN ITALIA	Importo Transazione	€ 64.026,34
	63151	IVECO DEFENCE VEHICLES S.P.A.	Importo Transazione	€ 11.928.985,09
	68633	UEE ITALIA S.r.l.	Importo Transazione	€ 24.840,00
	70981	AMPASPACE S.R.L.	Importo Transazione	€ 80.084,00
	64387	FIOCCHI MUNIZIONI S.p.A.	Importo Transazione	€ 12.870,00
	63989	GE AVIO S.R.L.	Importo Transazione	€ 290.323,44
	52544	GE AVIO S.R.L.	Importo Transazione	€ 130.054,42
	52360	LEONARDO S.p.A.	Importo Transazione	€ 438.111,27
	27944	LEONARDO S.p.A.	Importo Transazione	€ 892.571,20
	56654	LEONARDO S.p.A.	Importo Transazione	€ 16.265.532,86
	66124	UEE ITALIA S.r.l.	Importo Transazione	€ 836.359,20
	70273	M.E.S. MECCANICA PER	Importo Transazione	€ 392.400,00
	58587	GE AVIO S.R.L.	Importo Transazione	€ 428.656,69
	45432	LEONARDO S.p.A.	Importo Transazione	€ 83.269,20
	34887	LEONARDO S.p.A.	Importo Transazione	€ 1.108.080,19
	57176	IVECO DEFENCE VEHICLES S.P.A.	Importo Transazione	€ 1.801.842,51

Ministero dell'Economia e delle Finanze

Dipartimento del Tesoro Direzione V - Ufficio VI

ELENCO TABELLETabella **GG**

Operazioni disciplinate dall'art. 27, legge 09/07/1990, n. 185 -Smi - Relazione attività 2018

Esportazioni definitive per Nazioni - Riepilogo dettagliato

Utilizzatore Finale	Numero Autorizzazione	Ditta	Causale	Totale
	62052	LEONARDO S.p.A.	Importo Transazione	€ 116.600,00
	53401	LEONARDO S.p.A.	Importo Transazione	€ 394.496,20
	60369	LEONARDO S.p.A.	Importo Transazione	€ 1.113.000,00
	67168	ELETTRONICA MELARA S.R.L.	Importo Transazione	€ 27.081,00
	67209	UEE ITALIA S.r.l.	Importo Transazione	€ 206.200,00
	72369	FABBRICA D' ARMI P. BERETTA	Importo Transazione	€ 100,00
	71362	FIOCCHI MUNIZIONI S.p.A.	Importo Transazione	€ 330.599,85
	70985	UEE ITALIA S.r.l.	Importo Transazione	€ 226.688,40
	66328	UEE ITALIA S.r.l.	Importo Transazione	€ 186.696,00
	47098	LEONARDO S.p.A.	Importo Transazione	€ 104.752,08
	63984	CALZONI S.r.L.	Finanziamenti-Garanzie/advance	€ 43.125,00
	65582	RWM ITALIA S.P.A.	Compensi intermediazione	€ 16.480,00
	67254	FIOCCHI MUNIZIONI S.p.A.	Compensi intermediazione	€ 1.150,00
	66436	FIOCCHI MUNIZIONI S.p.A.	Compensi intermediazione	€ 39.000,00
	65281	M.E.S. MECCANICA PER	Costi di riparazione	€ 4.784,34
	51895	LEONARDO S.p.A.	Compensi intermediazione	€ 728,80
	66439	LEONARDO S.p.A.	Costi non ricorrenti	€ 36.000,00
	41824	I.F.E.N. IMPIANTI FORNITURE	Compensi intermediazione	€ 3.152,00
	29946	LEONARDO S.p.A.	Altro	€ 234.304,13
	54536	LEONARDO S.p.A.	Compensi intermediazione	€ 137.348,75
	70000	FIOCCHI MUNIZIONI S.p.A.	Finanziamenti-	€ 4.375,00
	70143	M.E.S. MECCANICA PER	Trasporto/Nolo e assicurazioni	€ 12.776,00
	57274	LEONARDO S.p.A.	Compensi intermediazione	€ 178,96
	66041	FIOCCHI MUNIZIONI S.p.A.	Compensi intermediazione	€ 61.473,00
	67108	M.E.S. MECCANICA PER	Trasporto/Nolo e assicurazioni	€ 18.932,00
	65471	OFFICINE FONDERIE PATRONE	Trasporto/Nolo e assicurazioni	€ 1.500,00
	52153	GE AVIO S.R.L.	Costi di riparazione	€ 125.502,89
	36946	GE AVIO S.R.L.	Altro	€ 25.310,89
	64284	UEE ITALIA S.r.l.	Beni e Servizi non soggetti a	€ 62.400,00
	22444	I.F.E.N. IMPIANTI FORNITURE	Finanziamenti-	€ 19.259,94
	70001	FIOCCHI MUNIZIONI S.p.A.	Finanziamenti-	€ 2.340,00
	70000	FIOCCHI MUNIZIONI S.p.A.	Compensi intermediazione	€ 4.375,00
	67209	UEE ITALIA S.r.l.	Beni e Servizi non soggetti a	€ 22.734,00
	66328	UEE ITALIA S.r.l.	Beni e Servizi non soggetti a	€ 2.300,00
	66442	FIOCCHI MUNIZIONI S.p.A.	Compensi intermediazione	€ 1.872,00
	38071	LEONARDO S.p.A.	Altro	€ 58.796,16
	67626	M.E.S. MECCANICA PER	Trasporto/Nolo e assicurazioni	€ 6.740,00
	27944	LEONARDO S.p.A.	Altro	€ 852.096,58
	67439	M.E.S. MECCANICA PER	Trasporto/Nolo e assicurazioni	€ 6.396,00
	68633	UEE ITALIA S.r.l.	Beni e Servizi non soggetti a	€ 22.400,00
	17747	CALZONI S.r.L.	Finanziamenti-Garanzie/advance	€ 1.282.146,51
	56654	LEONARDO S.p.A.	Altro	€ 989.832,41
	52360	LEONARDO S.p.A.	Beni e Servizi non soggetti a	€ 25.704,02
	70247	FIOCCHI MUNIZIONI S.p.A.	Finanziamenti-	€ 8.264,50
	39490	GE AVIO S.R.L.	Beni e Servizi non soggetti a	€ 3.105,62
	56963	SECONDO MONA S.p.A.	Costi di riparazione	€ 1.390,00
	73348	LEONARDO S.p.A.	Altro	€ 9.042.778,75
	64104	UEE ITALIA S.r.l.	Beni e Servizi non soggetti a	€ 40.000,00
	45378	GE AVIO S.R.L.	Altro	€ 29.779,20
	71362	FIOCCHI MUNIZIONI S.p.A.	Finanziamenti-	€ 16.530,00
	69387	CALZONI S.r.L.	Finanziamenti-	€ 387.429,35
	70140	M.E.S. MECCANICA PER	Trasporto/Nolo e assicurazioni	€ 5.731,00

Ministero dell'Economia e delle Finanze

Dipartimento del Tesoro Direzione V - Ufficio VI

ELENCO TABELLETabella **GG**

Operazioni disciplinate dall'art. 27, legge 09/07/1990, n. 185 -Smi - Relazione attività 2018

Esportazioni definitive per Nazioni - Riepilogo dettagliato

Utilizzatore Finale	Numero Autorizzazione	Ditta	Causale	Totale
	21608	LEONARDO S.p.A.	Altro	€ 3.233.664,80
	70133	M.E.S. MECCANICA PER	Trasporto/Nolo e assicurazioni	€ 36.050,00
	60714	LEONARDO S.p.A.	Compensi intermediazione	€ 6.198,98
	33137	LEONARDO S.p.A.	Altro	€ 1.224.342,00
	67482	UEE ITALIA S.r.l.	Beni e Servizi non soggetti a	€ 195.540,94
	70273	M.E.S. MECCANICA PER	Finanziamenti-Garanzie/advance	€ 784.800,00
	65847	SIMMEL DIFESA S.p.A.	Trasporto/Nolo e assicurazioni	€ 7.400,00
	71003	E.M.A. - EUROPEA	Costi non ricorrenti	€ 5.000,00
	71311	LEONARDO S.p.A.	Anticipi Contrattuali non soggetti a	€ 296.900,00
	21816	CALZONI S.r.L.	Compensi intermediazione	€ 4.449,39
	22444	I.F.E.N. IMPIANTI FORNITURE	Finanziamenti-Garanzie/advance	€ 127.800,00
	65582	RWM ITALIA S.P.A.	Altro	€ 824,00
	66041	FIOCCHI MUNIZIONI S.p.A.	Altro	€ 879,42
	54536	LEONARDO S.p.A.	Finanziamenti-Garanzie/altro	€ 545.618,00
	45432	LEONARDO S.p.A.	Beni e Servizi non soggetti a	€ 152.891,77
	67416	LEONARDO S.p.A.	Compensi intermediazione	€ 20.400,00
	38858	LEONARDO S.p.A.	Altro	€ 291.117,84
	62008	LEONARDO S.p.A.	Costi di riparazione	€ 52.720,00
	66124	UEE ITALIA S.r.l.	Beni e Servizi non soggetti a	€ 80.000,00
	22444	I.F.E.N. IMPIANTI FORNITURE	Compensi intermediazione	€ 8.058,33
	59951	NORTHROP GRUMMAN ITALIA	Costi di riparazione	€ 63.200,00
	53703	LEONARDO S.p.A.	Costi di riparazione	€ 23.515,63
	36946	GE AVIO S.R.L.	Beni e Servizi non soggetti a	€ 651,60
	67421	GE AVIO S.R.L.	Beni e Servizi non soggetti a	€ 14,42
	66041	FIOCCHI MUNIZIONI S.p.A.	Finanziamenti-	€ 983.569,60
	67084	M.E.S. MECCANICA PER	Trasporto/Nolo e assicurazioni	€ 12.557,00
	59100	CALZONI S.r.L.	Compensi intermediazione	€ 1.124,55
	59102	CALZONI S.r.L.	Compensi intermediazione	€ 8.227,80
	67448	LEONARDO S.p.A.	Costi di riparazione	€ 32.320,00
	59438	FIOCCHI MUNIZIONI S.p.A.	Compensi intermediazione	€ 6.000,00
	64943	NORTHROP GRUMMAN ITALIA	Costi di riparazione	€ 9.322,00
	70141	M.E.S. MECCANICA PER	Trasporto/Nolo e assicurazioni	€ 20.886,00
	61365	LEONARDO S.p.A.	Costi di riparazione	€ 8.420,00
	21608	LEONARDO S.p.A.	Beni e Servizi non soggetti a	€ 505.362,00
	67101	M.E.S. MECCANICA PER	Trasporto/Nolo e assicurazioni	€ 12.353,00
	70509	M.E.S. MECCANICA PER	Trasporto/Nolo e assicurazioni	€ 2.500,00
	70000	FIOCCHI MUNIZIONI S.p.A.	Altro	€ 788,89
	67520	UEE ITALIA S.r.l.	Beni e Servizi non soggetti a	€ 26.492,00
	69999	FIOCCHI MUNIZIONI S.p.A.	Finanziamenti-	€ 5.100,00
SPAGNA Totale				€ 101.913.201,28
SRI LANKA	63862	BENELLI ARMI S.p.A.	Importo Transazione	€ 45.315,00
	48159	FABBRICA D' ARMI P. BERETTA	Importo Transazione	€ 38.550,00
	63862	BENELLI ARMI S.p.A.	Compensi intermediazione	€ 6.432,75
	48159	FABBRICA D' ARMI P. BERETTA	Compensi intermediazione	€ 3.855,00
	63862	BENELLI ARMI S.p.A.	Finanziamenti-	€ 9.063,00
SRI LANKA Totale				€ 103.215,75
STATI UNITI D'AMERICA	70313	LEONARDO S.p.A.	Importo Transazione	€ 153.996,88
	70567	LEONARDO S.p.A.	Importo Transazione	€ 8.504,77
	64076	M.E.S. MECCANICA PER	Importo Transazione	€ 243.361,82
	67946	LEONARDO S.p.A.	Importo Transazione	€ 255.057,92
	43149	GE AVIO S.R.L.	Importo Transazione	€ 34.264,74
	46758	PIAGGIO AERO INDUSTRIES S.	Importo Transazione	€ 151.850,75

Ministero dell'Economia e delle Finanze

Dipartimento del Tesoro Direzione V - Ufficio VI

ELENCO TABELLETabella **GG**

Operazioni disciplinate dall'art. 27, legge 09/07/1990, n. 185 -Smi - Relazione attività 2018

Esportazioni definitive per Nazioni - Riepilogo dettagliato

Utilizzatore Finale	Numero Autorizzazione	Ditta	Causale	Totale
	51474	CALZONI S.r.L.	Importo Transazione	€ 1.627.995,41
	54210	LEONARDO S.p.A.	Importo Transazione	€ 386.031,84
	57802	LEONARDO S.p.A.	Importo Transazione	€ 422.090,09
	63356	PIETRO ROSA TBM S.r.l.	Importo Transazione	€ 559.251,65
	60122	MBDA ITALIA S.p.A.	Importo Transazione	€ 149.562,34
	46422	LEONARDO S.p.A.	Importo Transazione	€ 145.614,41
	50648	VITROCISSET S.P.A.	Finanziamenti-	€ 114.293,60
	45308	LEONARDO S.p.A.	Altro	€ 323.526,66
	47515	LEONARDO S.p.A.	Oneri bancari	€ 67,25
	47515	LEONARDO S.p.A.	Beni e Servizi non soggetti a	€ 69.349,65
	54232	NORTHROP GRUMMAN ITALIA	Costi non ricorrenti	€ 62.226,25
	53016	LEONARDO S.p.A.	Beni e Servizi non soggetti a	€ 44.266,11
	50061	LEONARDO S.p.A.	Oneri bancari	€ 29,40
	67147	L.M.A. S.R.L.	Compensi intermediazione	€ 56.168,48
	44286	LEONARDO S.p.A.	Costi di riparazione	€ 1.848,19
	69181	L.M.A. S.R.L.	Compensi intermediazione	€ 232,68
	56089	Arescosmo S.p.A.	Altro	€ 14.677.296,99
	46987	PIETRO ROSA TBM S.r.l.	Oneri bancari	€ 8,05
	41838	GE AVIO S.R.L.	Importo Transazione	€ 504.445,40
	51023	INDUSTRIE BITOSSI S.p.A	Importo Transazione	€ 234.694,23
	62137	L.M.A. S.R.L.	Compensi intermediazione	€ 26.418,24
	70071	LEONARDO S.p.A.	Oneri bancari	€ 13,16
	53111	LEONARDO S.p.A.	Altro	€ 4.720,81
	49318	GE AVIO S.R.L.	Altro	€ 57.645,37
	52553	LEONARDO S.p.A.	Altro	€ 5.879,59
	59188	LEONARDO S.p.A.	Compensi intermediazione	€ 12.150,39
	58964	LEONARDO S.p.A.	Compensi intermediazione	€ 3.197,76
	64075	LEONARDO S.p.A.	Costi di riparazione	€ 363.800,00
	58788	LOGIC S.P.A.	Beni e Servizi non soggetti a	€ 4.522,80
	58784	LEONARDO S.p.A.	Altro	€ 1.202,13
	46422	LEONARDO S.p.A.	Oneri bancari	€ 4,38
	36284	SIRIO PANEL S.p.A.	Costi di riparazione	€ 3.782,34
	64664	VITROCISSET S.P.A.	Beni e Servizi non soggetti a	€ 218.669,90
	58306	FORGITAL ITALY S.p.A.	Beni e Servizi non soggetti a	€ 23.755,79
	57353	MAGNAGHI AERONAUTICA S.P.	Beni e Servizi non soggetti a	€ 335.477,00
	64691	M.E.S. MECCANICA PER	Oneri bancari	€ 4,26
	42630	LEONARDO S.p.A.	Altro	€ 557.362,51
	45161	LEONARDO S.p.A.	Altro	€ 955.034,22
	50650	LEONARDO S.p.A.	Altro	€ 504.500,65
	64076	M.E.S. MECCANICA PER	Oneri bancari	€ 17,17
	63356	PIETRO ROSA TBM S.r.l.	Oneri bancari	€ 42,93
	58784	LEONARDO S.p.A.	Beni e Servizi non soggetti a	€ 13.834,52
	58065	LEONARDO S.p.A.	Oneri bancari	€ 4,41
	64652	LEONARDO S.p.A.	Oneri bancari	€ 4,40
	53231	O.M.A. OFFICINE MECCANICHE	Oneri bancari	€ 25,42
	55653	TELESPAZIO S.P.A.	Importo Transazione	€ 12.915,16
	57853	LEONARDO S.p.A.	Importo Transazione	€ 1.465.274,71
	60881	GE AVIO S.R.L.	Importo Transazione	€ 336.397,65
	60170	NORTHROP GRUMMAN ITALIA	Importo Transazione	€ 3.329.776,60
	69887	AEREA S.p.A.	Importo Transazione	€ 29.244,33
	70749	LOGIC S.P.A.	Importo Transazione	€ 1.788,37
	67193	AEREA S.p.A.	Importo Transazione	€ 346.110,31

Ministero dell'Economia e delle Finanze

Dipartimento del Tesoro Direzione V - Ufficio VI

ELENCO TABELLETabella **GG**

Operazioni disciplinate dall'art. 27, legge 09/07/1990, n. 185 -Smi - Relazione attività 2018

Esportazioni definitive per Nazioni - Riepilogo dettagliato

Utilizzatore Finale	Numero Autorizzazione	Ditta	Causale	Totale
	64654	SECONDO MONA S.p.A.	Importo Transazione	€ 60.601,96
	67169	LEONARDO S.p.A.	Importo Transazione	€ 171.628,66
	66178	AEREA S.p.A.	Importo Transazione	€ 10.839,20
	63657	MBDA ITALIA S.p.A.	Importo Transazione	€ 213.135,19
	69181	L.M.A. S.R.L.	Importo Transazione	€ 7.756,03
	70472	SECONDO MONA S.p.A.	Importo Transazione	€ 10.975,40
	25557	SELEX ES S.p.A.	Importo Transazione	€ 17.808,00
	43633	GE AVIO S.R.L.	Importo Transazione	€ 338.676,59
	52248	BERCELLA S.R.L.	Importo Transazione	€ 516.613,19
	48327	GE AVIO S.R.L.	Importo Transazione	€ 207.264,38
	50650	LEONARDO S.p.A.	Importo Transazione	€ 2.027.204,52
	39011	LEONARDO S.p.A.	Importo Transazione	€ 19.470,92
	54235	LEONARDO S.p.A.	Importo Transazione	€ 460.951,16
	50082	LEONARDO S.p.A.	Importo Transazione	€ 195.646,23
	58958	ICAR S.P.A.	Importo Transazione	€ 36.480,00
	58183	FORGITAL ITALY S.p.A.	Importo Transazione	€ 238.242,84
	58788	LOGIC S.P.A.	Importo Transazione	€ 117.532,02
	58065	LEONARDO S.p.A.	Importo Transazione	€ 111.872,23
	69738	LEONARDO S.p.A.	Importo Transazione	€ 613.200,00
	69123	LEONARDO S.p.A.	Importo Transazione	€ 9.116,61
	64247	IVECO DEFENCE VEHICLES S.P.A.	Importo Transazione	€ 3.575.027,42
	47437	LEONARDO S.p.A.	Importo Transazione	€ 83.450,53
	46667	AEREA S.p.A.	Importo Transazione	€ 547.658,86
	54209	PIAGGIO AERO INDUSTRIES S.p.A.	Importo Transazione	€ 1.945.151,12
	58182	FORGITAL ITALY S.p.A.	Importo Transazione	€ 682.688,05
	60158	AVIOGEI AIRPORT EQUIPMENT S.p.A.	Importo Transazione	€ 331.500,00
	42630	LEONARDO S.p.A.	Importo Transazione	€ 1.987.520,73
	62956	CALZONI S.r.l.	Importo Transazione	€ 1.189.363,34
	59325	MICROTECNICA S.R.L.	Importo Transazione	€ 33.697,23
	60071	LEONARDO S.p.A.	Importo Transazione	€ 67.815,76
	60585	LEONARDO S.p.A.	Importo Transazione	€ 283.216,80
	50063	LEONARDO S.p.A.	Importo Transazione	€ 4.198.049,24
	46174	LEONARDO S.p.A.	Importo Transazione	€ 39.042,31
	67853	LEONARDO S.p.A.	Importo Transazione	€ 9.777,05
	71681	AVIOGEI AIRPORT EQUIPMENT S.p.A.	Importo Transazione	€ 390.000,00
	65158	LEONARDO S.p.A.	Importo Transazione	€ 755.843,43
	48894	AEREA S.p.A.	Importo Transazione	€ 132.601,94
	53111	LEONARDO S.p.A.	Importo Transazione	€ 9.014.186,33
	50061	LEONARDO S.p.A.	Importo Transazione	€ 1.952.859,23
	53756	LEONARDO S.p.A.	Importo Transazione	€ 2.977.169,00
	57572	SECONDO MONA S.p.A.	Importo Transazione	€ 353.405,90
	62767	CALZONI S.r.l.	Importo Transazione	€ 7.075.637,00
	62767	CALZONI S.r.l.	Importo Transazione	€ 2.263.808,00
	60659	LEONARDO S.p.A.	Importo Transazione	€ 4.191,97
	59710	O.V.S. VILLELLA S.r.l.	Importo Transazione	€ 110.384,30
	62137	L.M.A. S.R.L.	Importo Transazione	€ 255.382,04
	50100	LEONARDO S.p.A.	Importo Transazione	€ 806.388,72
	70071	LEONARDO S.p.A.	Importo Transazione	€ 504.032,85
	66191	ICAR S.P.A.	Importo Transazione	€ 492.333,60
	64407	LEONARDO S.p.A.	Importo Transazione	€ 82.111,91
	64652	LEONARDO S.p.A.	Importo Transazione	€ 319.938,78
	66770	LEONARDO S.p.A.	Importo Transazione	€ 700.698,86

Ministero dell'Economia e delle Finanze

Dipartimento del Tesoro Direzione V - Ufficio VI

ELENCO TABELLETabella **GG**

Operazioni disciplinate dall'art. 27, legge 09/07/1990, n. 185 -Smi - Relazione attività 2018

Esportazioni definitive per Nazioni - Riepilogo dettagliato

Utilizzatore Finale	Numero Autorizzazione	Ditta	Causale	Totale
	69568	CALZONI S.r.L.	Importo Transazione	€ 93.013,25
	65322	LOGIC S.P.A.	Importo Transazione	€ 90.822,10
	69086	LEONARDO S.p.A.	Importo Transazione	€ 5.701,90
	68902	CALZONI S.r.L.	Importo Transazione	€ 104.968,83
	67147	L.M.A. S.R.L.	Importo Transazione	€ 2.087.217,45
	53239	INDUSTRIE BITOSSI S.p.A	Importo Transazione	€ 119.247,57
	47815	LEONARDO S.p.A.	Importo Transazione	€ 4.158.366,72
	52553	LEONARDO S.p.A.	Importo Transazione	€ 137.830,02
	69227	FORGITAL ITALY S.p.A.	Importo Transazione	€ 456.608,26
	69623	LEONARDO S.p.A.	Importo Transazione	€ 26.650,83
	66171	LOGIC S.P.A.	Importo Transazione	€ 388.281,67
	66154	SECONDO MONA S.p.A.	Importo Transazione	€ 5.600,16
	64120	AEREA S.p.A.	Importo Transazione	€ 144.053,83
	68563	VITROCISSET S.P.A.	Importo Transazione	€ 58.183,40
	70497	LOGIC S.P.A.	Importo Transazione	€ 437.649,35
	49318	GE AVIO S.R.L.	Importo Transazione	€ 174.502,97
	48119	FORGITAL ITALY S.p.A.	Importo Transazione	€ 83.929,97
	59916	L.M.A. S.R.L.	Importo Transazione	€ 255.838,02
	45308	LEONARDO S.p.A.	Importo Transazione	€ 635.899,86
	58784	LEONARDO S.p.A.	Importo Transazione	€ 13.467.044,93
	59843	CALZONI S.r.L.	Importo Transazione	€ 300.314,10
	58320	MICROTECNICA S.R.L.	Importo Transazione	€ 85.223,86
	56099	AEREA S.p.A.	Importo Transazione	€ 1.126.090,86
	62769	FABBRICA D' ARMI P. BERETTA	Importo Transazione	€ 956,66
	61810	LEONARDO S.p.A.	Importo Transazione	€ 51.256,75
	57131	LEONARDO S.p.A.	Importo Transazione	€ 12.749,57
	65286	LOGIC S.P.A.	Importo Transazione	€ 885,94
	69885	GE AVIO S.R.L.	Importo Transazione	€ 4.815.312,14
	66186	SECONDO MONA S.p.A.	Importo Transazione	€ 692.790,39
	72466	O.M.A. OFFICINE MECCANICHE	Importo Transazione	€ 1.584,95
	66180	HYPERTAC S.p.A.	Importo Transazione	€ 1.666,64
	72463	O.M.A. OFFICINE MECCANICHE	Importo Transazione	€ 140.291,00
	65090	LEONARDO S.p.A.	Importo Transazione	€ 4.935.049,35
	68902	CALZONI S.r.L.	Importo Transazione	€ 90.476,01
	64157	SECONDO MONA S.p.A.	Importo Transazione	€ 7.102,76
	40501	GE AVIO S.R.L.	Importo Transazione	€ 909.857,06
	55857	ISOTTA FRASCHINI MOTORI S.	Importo Transazione	€ 393.300,00
	50648	VITROCISSET S.P.A.	Importo Transazione	€ 1.769.074,91
	52351	IVECO DEFENCE VEHICLES S.	Importo Transazione	€ 2.335.077,40
	53016	LEONARDO S.p.A.	Importo Transazione	€ 1.221.815,76
	53231	O.M.A. OFFICINE MECCANICHE	Importo Transazione	€ 383.933,35
	49960	LEONARDO S.p.A.	Importo Transazione	€ 302.359,73
	60633	PIAGGIO AERO INDUSTRIES S.	Importo Transazione	€ 639.322,40
	62166	GELCO S.p.A.	Importo Transazione	€ 9.842,04
	72558	I.D.S. INGEGNERIA DEI SISTEMI	Importo Transazione	€ 529.853,35
	65253	LEONARDO S.p.A.	Importo Transazione	€ 84.124,26
	64989	NORTHROP GRUMMAN ITALIA	Importo Transazione	€ 724.139,17
	70464	RWM ITALIA S.P.A.	Importo Transazione	€ 201.159,54
	43232	LOGIC S.P.A.	Importo Transazione	€ 326.087,98
	46883	MAGNAGHI AERONAUTICA S.P.	Importo Transazione	€ 71.691,20
	47680	CALZONI S.r.L.	Importo Transazione	€ 222.636,00
	46987	PIETRO ROSA TBM S.r.l.	Importo Transazione	€ 132.116,58

Ministero dell'Economia e delle Finanze

Dipartimento del Tesoro Direzione V - Ufficio VI

ELENCO TABELLETabella **GG**

Operazioni disciplinate dall'art. 27, legge 09/07/1990, n. 185 -Smi - Relazione attività 2018

Esportazioni definitive per Nazioni - Riepilogo dettagliato

Utilizzatore Finale	Numero Autorizzazione	Ditta	Causale	Totale
	55256	INDUSTRIE BITOSSI S.p.A	Importo Transazione	€ 811.429,05
	45161	LEONARDO S.p.A.	Importo Transazione	€ 2.742.918,09
	47515	LEONARDO S.p.A.	Importo Transazione	€ 2.283.334,30
	56881	AMPASPACE S.R.L.	Importo Transazione	€ 536.656,00
	57856	AEREA S.p.A.	Importo Transazione	€ 109.636,93
	60938	O.V.S. VILLELLA S.r.l.	Importo Transazione	€ 90.020,49
	58306	FORGITAL ITALY S.p.A.	Importo Transazione	€ 293.809,38
	64691	M.E.S. MECCANICA PER	Importo Transazione	€ 3.065.063,67
	66698	MICROTECNICA S.R.L.	Importo Transazione	€ 57.513,99
	66193	JOINTEK S.R.L.	Importo Transazione	€ 8.171,81
	66157	SECONDO MONA S.p.A.	Importo Transazione	€ 14.819,90
	65250	LEONARDO S.p.A.	Importo Transazione	€ 160.822,40
	67884	AEREA S.p.A.	Importo Transazione	€ 810.970,89
	64664	VITROCISSET S.P.A.	Importo Transazione	€ 126.556,54
	72931	HYPERTAC S.p.A.	Importo Transazione	€ 18.719,51
	70768	IVECO DEFENCE VEHICLES S.p.A.	Importo Transazione	€ 1.089.700,33
	69456	M.E.S. MECCANICA PER	Importo Transazione	€ 56.584,97
STATI UNITI D'AMERICA Totale				€ 135.115.841,32
SUD AFRICA	53431	GLENAIR ITALIA S.P.A.	Importo Transazione	€ 103.520,00
SUD AFRICA Totale				€ 103.520,00
SVEZIA	65488	CALZONI S.r.L.	Importo Transazione	€ 21.872,00
	68946	RWM ITALIA S.P.A.	Importo Transazione	€ 497.825,00
	51506	NORTHROP GRUMMAN ITALIA	Costi di riparazione	€ 9.816,00
	50985	LEONARDO S.p.A.	Importo Transazione	€ 813.900,09
	56119	MICROTECNICA S.R.L.	Costi non ricorrenti	€ 17.700,00
	57586	LEONARDO S.p.A.	Costi di riparazione	€ 19.215,33
	72319	LEONARDO S.p.A.	Importo Transazione	€ 56.100,00
	40266	LEONARDO S.p.A.	Pagamento penali	€ 32,06
	50985	LEONARDO S.p.A.	Beni e Servizi non soggetti a	€ 36.554,35
	73235	LEONARDO S.p.A.	Finanziamenti-Garanzie/advance	€ 247.500,00
	51939	LEONARDO S.p.A.	Costi di riparazione	€ 407.805,25
	68252	GLENAIR ITALIA S.P.A.	Importo Transazione	€ 1.904,80
	57957	MICROTECNICA S.R.L.	Importo Transazione	€ 30.500,00
	68161	LEONARDO S.p.A.	Importo Transazione	€ 156.600,00
	63333	FIMAC S.p.A.	Importo Transazione	€ 46.422,00
	46764	LEONARDO S.p.A.	Importo Transazione	€ 2.192.660,00
	55380	CALZONI S.r.L.	Importo Transazione	€ 24.359,05
	51323	CALZONI S.r.L.	Importo Transazione	€ 1.185.122,23
	70363	SO.MA.CI.S. S.p.A.	Importo Transazione	€ 29.000,00
	40266	LEONARDO S.p.A.	Importo Transazione	€ 473.107,76
	71636	GLENAIR ITALIA S.P.A.	Importo Transazione	€ 4.224,62
	69341	GLENAIR ITALIA S.P.A.	Importo Transazione	€ 1.120,32
	73235	LEONARDO S.p.A.	Importo Transazione	€ 247.500,00
	66386	LEONARDO S.p.A.	Importo Transazione	€ 184.447,00
	52548	LEONARDO S.p.A.	Importo Transazione	€ 410.500,00
	59582	LEONARDO S.p.A.	Importo Transazione	€ 73.352,82
	69588	SO.MA.CI.S. S.p.A.	Importo Transazione	€ 11.400,00
	40266	LEONARDO S.p.A.	Beni e Servizi non soggetti a	€ 53.231,55
SVEZIA Totale				€ 7.253.772,23
SVIZZERA	66297	GORIZIANE GROUP S.P.A.	Beni e Servizi non soggetti a	€ 2.367,69
	64147	MICROTECNICA S.R.L.	Costi di riparazione	€ 60.348,82
	67602	GORIZIANE GROUP S.P.A.	Altro	€ 970,00

Ministero dell'Economia e delle Finanze

Dipartimento del Tesoro Direzione V - Ufficio VI

ELENCO TABELLETabella **GG**

Operazioni disciplinate dall'art. 27, legge 09/07/1990, n. 185 -Smi - Relazione attività 2018

Esportazioni definitive per Nazioni - Riepilogo dettagliato

Utilizzatore Finale	Numero Autorizzazione	Ditta	Causale	Totale
	67602	GORIZIANE GROUP S.P.A.	Beni e Servizi non soggetti a	€ 1.270,00
	71619	SO.MA.CI.S. S.p.A.	Importo Transazione	€ 4.500,00
	69705	LEONARDO S.p.A.	Importo Transazione	€ 80.000,00
	58543	LEONARDO S.p.A.	Importo Transazione	€ 36.135,77
	67987	LEONARDO S.p.A.	Importo Transazione	€ 2.800,00
	67898	MICROTECNICA S.R.L.	Importo Transazione	€ 300.192,18
	62188	MICROTECNICA S.R.L.	Importo Transazione	€ 30.758,83
	62183	MICROTECNICA S.R.L.	Importo Transazione	€ 5.022.726,67
	26316	LEONARDO S.p.A.	Importo Transazione	€ 3.302.250,00
	54939	LEONARDO S.p.A.	Importo Transazione	€ 350.000,00
	55320	RHEINMETALL ITALIA S.p.A.	Importo Transazione	€ 120.078,40
	68017	LEONARDO S.p.A.	Importo Transazione	€ 4.663,14
	67488	LEONARDO S.p.A.	Importo Transazione	€ 805.800,00
	64142	RHEINMETALL ITALIA S.p.A.	Importo Transazione	€ 50.000,00
	65002	LEONARDO S.p.A.	Importo Transazione	€ 1.730.983,78
	65555	IVECO DEFENCE VEHICLES S.P.A.	Importo Transazione	€ 15.737.000,00
	67602	GORIZIANE GROUP S.P.A.	Importo Transazione	€ 17.258,00
	64988	AEREA S.p.A.	Importo Transazione	€ 29.000,00
	64549	SO.MA.CI.S. S.p.A.	Importo Transazione	€ 73.389,04
	50990	MICROTECNICA S.R.L.	Importo Transazione	€ 359.600,00
	66972	FIOCCHI MUNIZIONI S.p.A.	Importo Transazione	€ 66.000,00
	66297	GORIZIANE GROUP S.P.A.	Importo Transazione	€ 432.456,61
	59307	RHEINMETALL ITALIA S.p.A.	Importo Transazione	€ 850.136,00
SVIZZERA Totale				€ 29.470.684,93
TAIWAN	45395	LEONARDO S.p.A.	Importo Transazione	€ 279.731,27
	68949	SIMMEL DIFESA S.p.A.	Oneri bancari	€ 70,00
	63884	CALZONI S.r.l.	Importo Transazione	€ 59.500,00
	68949	SIMMEL DIFESA S.p.A.	Importo Transazione	€ 338.114,70
	64781	LEONARDO S.p.A.	Importo Transazione	€ 2.457.588,16
	41821	INTERMARINE S.P.A.	Importo Transazione	€ 13.538.112,00
	58578	RHEINMETALL ITALIA S.p.A.	Importo Transazione	€ 975.566,55
	46966	LEONARDO S.p.A.	Importo Transazione	€ 126.677,23
	68550	ASE S.p.A.	Importo Transazione	€ 605.809,50
	50740	INTERMARINE S.P.A.	Importo Transazione	€ 341.360,00
	64540	FIOCCHI MUNIZIONI S.p.A.	Importo Transazione	€ 977.500,00
	65589	E.M.G. S.r.l.	Importo Transazione	€ 202.200,00
	45395	LEONARDO S.p.A.	Compensi intermediazione	€ 2.722,46
	64781	LEONARDO S.p.A.	Altro	€ 2.457.588,16
	45395	LEONARDO S.p.A.	Finanziamenti-Garanzie/warranty	€ 333.558,36
	64540	FIOCCHI MUNIZIONI S.p.A.	Finanziamenti-Garanzie/warranty	€ 59.850,00
	68949	SIMMEL DIFESA S.p.A.	Finanziamenti-Garanzie/advance	€ 338.114,70
	46966	LEONARDO S.p.A.	Compensi intermediazione	€ 38.009,77
	68949	SIMMEL DIFESA S.p.A.	Trasporto/Nolo e assicurazioni	€ 40.000,00
	64540	FIOCCHI MUNIZIONI S.p.A.	Importo Transazione	€ 1.994.760,00
	46966	LEONARDO S.p.A.	Finanziamenti-Garanzie/warranty	€ 168.850,00
	64540	FIOCCHI MUNIZIONI S.p.A.	Altro	€ 3.150.000,00
	64540	FIOCCHI MUNIZIONI S.p.A.	Finanziamenti-	€ 118.703,49
	64781	LEONARDO S.p.A.	Compensi intermediazione	€ 245.758,82
	48944	I.F.E.N. IMPIANTI FORNITURE	Compensi intermediazione	€ 18.871,20
	64540	FIOCCHI MUNIZIONI S.p.A.	Compensi intermediazione	€ 448.875,00
	45995	RWM ITALIA S.P.A.	Altro	€ 936.301,62
	68949	SIMMEL DIFESA S.p.A.	Importo Transazione	€ 788.934,30

Ministero dell'Economia e delle Finanze

Dipartimento del Tesoro Direzione V - Ufficio VI

ELENCO TABELLETabella **GG**

Operazioni disciplinate dall'art. 27, legge 09/07/1990, n. 185 -Smi - Relazione attività 2018

Esportazioni definitive per Nazioni - Riepilogo dettagliato

Utilizzatore Finale	Numero Autorizzazione	Ditta	Causale	Totale
TAIWAN Totale				€ 31.043.127,29
THAILANDIA	58383	SIMMEL DIFESA S.p.A.	Compensi intermediazione	€ 9.478,55
	40897	LEONARDO S.p.A.	Importo Transazione	€ 30.861,00
	62131	FABBRICA D' ARMI P. BERETTA	Importo Transazione	€ 3.120,00
	60148	LEONARDO S.p.A.	Importo Transazione	€ 1.459.800,00
	48263	LEONARDO S.p.A.	Importo Transazione	€ 78.617,35
	62236	RHEINMETALL ITALIA S.p.A.	Importo Transazione	€ 945.940,41
	68513	LEONARDO S.p.A.	Importo Transazione	€ 31.027,65
	62415	LEONARDO S.p.A.	Importo Transazione	€ 2.254,07
	62126	SIMMEL DIFESA S.p.A.	Importo Transazione	€ 725.677,57
	58192	LEONARDO S.p.A.	Importo Transazione	€ 13.234.500,00
	61100	LEONARDO S.p.A.	Importo Transazione	€ 25.339,80
	62987	FABBRICA D' ARMI P. BERETTA	Importo Transazione	€ 50.531,00
	40898	LEONARDO S.p.A.	Importo Transazione	€ 45.005,60
	39295	LEONARDO S.p.A.	Importo Transazione	€ 4.546,16
	66812	SECONDO MONA S.p.A.	Importo Transazione	€ 16.450,00
	65364	LEONARDO S.p.A.	Importo Transazione	€ 5.256,19
	63951	LEONARDO S.p.A.	Importo Transazione	€ 253.000,00
	67059	BENELLI ARMI S.p.A.	Importo Transazione	€ 94.450,00
	56815	LEONARDO S.p.A.	Importo Transazione	€ 1.992.500,00
	49559	RWM ITALIA S.P.A.	Importo Transazione	€ 1.445.662,50
	58383	SIMMEL DIFESA S.p.A.	Importo Transazione	€ 1.516.568,00
	45272	LEONARDO S.p.A.	Importo Transazione	€ 87.750,00
	57834	LEONARDO S.p.A.	Importo Transazione	€ 1.558.215,00
	65518	SECONDO MONA S.p.A.	Importo Transazione	€ 33.591,00
	58386	LEONARDO S.p.A.	Costi non ricorrenti	€ 1.662,37
	39295	LEONARDO S.p.A.	Oneri bancari	€ 105,00
	49559	RWM ITALIA S.P.A.	Compensi intermediazione	€ 53.438,69
	63536	SIMMEL DIFESA S.p.A.	Trasporto/Nolo e assicurazioni	€ 50.000,00
	65364	LEONARDO S.p.A.	Compensi intermediazione	€ 571,58
	63951	LEONARDO S.p.A.	Trasporto/Nolo e assicurazioni	€ 217.000,00
	67059	BENELLI ARMI S.p.A.	Compensi intermediazione	€ 29.280,00
	58192	LEONARDO S.p.A.	Compensi intermediazione	€ 2.101.950,00
	40897	LEONARDO S.p.A.	Compensi intermediazione	€ 3.927,39
	48263	LEONARDO S.p.A.	Oneri bancari	€ 230,00
	56815	LEONARDO S.p.A.	Oneri bancari	€ 460,00
	48355	LEONARDO S.p.A.	Compensi intermediazione	€ 447.433,52
	46387	PIAGGIO AERO INDUSTRIES S.	Compensi intermediazione	€ 51.497,72
	40898	LEONARDO S.p.A.	Oneri bancari	€ 210,00
	44304	SIMMEL DIFESA S.p.A.	Compensi intermediazione	€ 27.841,75
	56815	LEONARDO S.p.A.	Compensi intermediazione	€ 278.950,00
	44304	SIMMEL DIFESA S.p.A.	Importo Transazione	€ 772.538,79
	45815	LEONARDO S.p.A.	Importo Transazione	€ 247.800,00
	44628	LEONARDO S.p.A.	Importo Transazione	€ 700.000,00
	50499	LEONARDO S.p.A.	Importo Transazione	€ 527.240,99
	40898	LEONARDO S.p.A.	Compensi intermediazione	€ 5.039,11
	50499	LEONARDO S.p.A.	Oneri bancari	€ 765,00
	62126	SIMMEL DIFESA S.p.A.	Trasporto/Nolo e assicurazioni	€ 69.928,34
	63951	LEONARDO S.p.A.	Oneri bancari	€ 456,03
	57834	LEONARDO S.p.A.	Oneri bancari	€ 380,00
	58533	LEONARDO S.p.A.	Compensi intermediazione	€ 20.946,99
	62415	LEONARDO S.p.A.	Compensi intermediazione	€ 242,63

Ministero dell'Economia e delle Finanze

Dipartimento del Tesoro Direzione V - Ufficio VI

ELENCO TABELLETabella **GG**

Operazioni disciplinate dall'art. 27, legge 09/07/1990, n. 185 -Smi - Relazione attività 2018

Esportazioni definitive per Nazioni - Riepilogo dettagliato

Utilizzatore Finale	Numero Autorizzazione	Ditta	Causale	Totale
	58383	SIMMEL DIFESA S.p.A.	Trasporto/Nolo e assicurazioni	€ 100.000,00
	62128	SIMMEL DIFESA S.p.A.	Compensi intermediazione	€ 22.610,24
	63536	SIMMEL DIFESA S.p.A.	Compensi intermediazione	€ 14.072,80
	58386	LEONARDO S.p.A.	Compensi intermediazione	€ 1.151,36
	39295	LEONARDO S.p.A.	Compensi intermediazione	€ 4.186,05
	61100	LEONARDO S.p.A.	Compensi intermediazione	€ 2.757,34
	48263	LEONARDO S.p.A.	Compensi intermediazione	€ 12.142,00
	43831	LEONARDO S.p.A.	Compensi intermediazione	€ 9.623,50
	60677	LEONARDO S.p.A.	Compensi intermediazione	€ 394,02
	63996	SIMMEL DIFESA S.p.A.	Compensi intermediazione	€ 5.572,80
	45272	LEONARDO S.p.A.	Altro	€ 70.000,00
	62126	SIMMEL DIFESA S.p.A.	Compensi intermediazione	€ 76.975,97
	58699	LEONARDO S.p.A.	Compensi intermediazione	€ 408,09
	49559	RWM ITALIA S.P.A.	Oneri bancari	€ 3.016,32
THAILANDIA Totale				€ 29.582.948,24
TOGO	63384	FIOCCHI MUNIZIONI S.p.A.	Importo Transazione	€ 174.000,00
TOGO Totale				€ 174.000,00
TRINIDAD E TOBAGO	33624	AEREA S.p.A.	Importo Transazione	€ 76.200,00
TRINIDAD E TOBAGO Totale				€ 76.200,00
TUNISIA	71831	IVECO DEFENCE VEHICLES S.P.A.	Importo Transazione	€ 2.098.200,00
	61201	IVECO DEFENCE VEHICLES S.P.A.	Importo Transazione	€ 5.530.000,00
	53553	LEONARDO S.p.A.	Importo Transazione	€ 21.589,07
	48810	SIMMEL DIFESA S.p.A.	Importo Transazione	€ 2.940.000,00
	59193	BENELLI ARMI S.p.A.	Importo Transazione	€ 30.026,00
TUNISIA Totale				€ 10.619.815,07
TURCHIA	17883	LEONARDO S.p.A.	Importo Transazione	€ 107.209.749,00
	66190	JOINTEK S.R.L.	Importo Transazione	€ 45.749,96
	69552	MOOG ITALIANA S.R.L.	Importo Transazione	€ 147.959,90
	72554	MOOG ITALIANA S.R.L.	Importo Transazione	€ 29.300,00
	65620	LEONARDO S.p.A.	Importo Transazione	€ 397.000,00
	68432	MOOG ITALIANA S.R.L.	Importo Transazione	€ 233.551,60
	68432	MOOG ITALIANA S.R.L.	Importo Transazione	€ 326.130,80
	33107	SELEX ES S.p.A.	Importo Transazione	€ 1.038.936,46
	47158	RHEINMETALL ITALIA S.p.A.	Importo Transazione	€ 457.310,50
	53533	LEONARDO S.p.A.	Importo Transazione	€ 541.742,21
	57519	LEONARDO S.p.A.	Importo Transazione	€ 960.930,01
	70312	OMC - WIRELOMBARDIA S.r.l.	Importo Transazione	€ 257.600,00
	71783	MECAER AVIATION GROUP S.P.A.	Importo Transazione	€ 175.500,00
	66268	MECAL S.r.l.	Importo Transazione	€ 148.594,08
	25016	TELESPAZIO S.P.A.	Importo Transazione	€ 24.471.342,06
	55698	RAMPINI CARLO S.p.A.	Importo Transazione	€ 63.790,00
	55264	LEONARDO S.p.A.	Importo Transazione	€ 2.203.199,33
	43433	LEONARDO S.p.A.	Importo Transazione	€ 2.407,50
	31168	LEONARDO S.p.A.	Importo Transazione	€ 51.795,00
	37625	LEONARDO S.p.A.	Importo Transazione	€ 62.321,63
	57088	LEONARDO S.p.A.	Importo Transazione	€ 974.473,98
	66695	SECONDO MONA S.p.A.	Importo Transazione	€ 123.750,00
	69443	SECONDO MONA S.p.A.	Importo Transazione	€ 1.700,00
	65638	LEONARDO S.p.A.	Importo Transazione	€ 436.740,00
	52528	GE AVIO S.R.L.	Importo Transazione	€ 451,47
	49530	LEONARDO S.p.A.	Importo Transazione	€ 1.400.000,00
	48638	LEONARDO S.p.A.	Importo Transazione	€ 84.660,00

Ministero dell'Economia e delle Finanze

Dipartimento del Tesoro Direzione V - Ufficio VI

ELENCO TABELLETabella **GG**

Operazioni disciplinate dall'art. 27, legge 09/07/1990, n. 185 -Smi - Relazione attività 2018

Esportazioni definitive per Nazioni - Riepilogo dettagliato

Utilizzatore Finale	Numero Autorizzazione	Ditta	Causale	Totale
	69831	MECAL S.r.l.	Importo Transazione	€ 14.325,00
	71979	MAGNAGHI AERONAUTICA S.P.	Importo Transazione	€ 89.464,00
	64456	JOINTEK S.R.L.	Importo Transazione	€ 151.753,87
	65581	LEONARDO S.p.A.	Importo Transazione	€ 4.560,00
	65197	LEONARDO S.p.A.	Importo Transazione	€ 660,00
	70312	OMC - WIRELOMBARDIA S.r.l.	Importo Transazione	€ 110.400,00
	64158	O.M.P.M. - OFFICINA	Importo Transazione	€ 76.554,00
	55698	RAMPINI CARLO S.p.A.	Importo Transazione	€ 12.660,00
	55116	LEONARDO S.p.A.	Importo Transazione	€ 62.448,00
	56788	MICROTECNICA S.R.L.	Importo Transazione	€ 137.200,00
	63515	M.E.S. MECCANICA PER	Importo Transazione	€ 11.447.200,00
	57232	LEONARDO S.p.A.	Importo Transazione	€ 23.337,90
	67103	JOINTEK S.R.L.	Importo Transazione	€ 6.532,92
	64451	JOINTEK S.R.L.	Importo Transazione	€ 23.329,86
	66146	LEONARDO S.p.A.	Importo Transazione	€ 627.625,68
	65625	LEONARDO S.p.A.	Importo Transazione	€ 33.277.500,00
	67552	M.E.S. MECCANICA PER	Importo Transazione	€ 4.279.500,00
	70557	MECAL S.r.l.	Importo Transazione	€ 438.833,90
	50454	INDUSTRIE BITOSI S.p.A	Importo Transazione	€ 415.597,80
	50965	LEONARDO S.p.A.	Importo Transazione	€ 808.504,20
	50062	LEONARDO S.p.A.	Importo Transazione	€ 108.048,15
	61625	LEONARDO S.p.A.	Importo Transazione	€ 3.800.000,00
	50523	LEONARDO S.p.A.	Importo Transazione	€ 253.755,60
	58067	LEONARDO S.p.A.	Importo Transazione	€ 8.874.000,00
	61238	LEONARDO S.p.A.	Importo Transazione	€ 18.005.178,92
	66174	RHEINMETALL ITALIA S.p.A.	Importo Transazione	€ 1.872,00
	66179	UMBRA CUSCINETTI S.P.A.	Importo Transazione	€ 3.175,00
	72286	GLENAIR ITALIA S.P.A.	Importo Transazione	€ 110.014,00
	72514	ICAR S.P.A.	Importo Transazione	€ 29.970,00
	43933	VITROCISSET S.P.A.	Importo Transazione	€ 214.900,00
	59900	RHEINMETALL ITALIA S.p.A.	Importo Transazione	€ 518.400,00
	43930	LEONARDO S.p.A.	Importo Transazione	€ 55.491,20
	45246	LEONARDO S.p.A.	Importo Transazione	€ 16.705,47
	61238	LEONARDO S.p.A.	Importo Transazione	€ 8.274.245,21
	65290	CENTRO COSTRUZIONI S.R.L.	Importo Transazione	€ 356.330,40
	69643	MICROTECNICA S.R.L.	Importo Transazione	€ 574.200,00
	65831	LEONARDO S.p.A.	Importo Transazione	€ 170.670,00
	70722	CENTRO COSTRUZIONI S.R.L.	Importo Transazione	€ 586.276,18
	71874	JOINTEK S.R.L.	Importo Transazione	€ 9.536,06
	67621	JOINTEK S.R.L.	Importo Transazione	€ 14.729,25
	67552	M.E.S. MECCANICA PER	Importo Transazione	€ 8.242.000,00
	65216	LEONARDO S.p.A.	Importo Transazione	€ 13.630,50
	48957	MICROTECNICA S.R.L.	Importo Transazione	€ 45.010,00
	55115	LEONARDO S.p.A.	Importo Transazione	€ 3.870,72
	50895	MECAER AVIATION GROUP S.P.	Importo Transazione	€ 1.060.104,68
	55114	LEONARDO S.p.A.	Importo Transazione	€ 52.138,00
	57793	LEONARDO S.p.A.	Importo Transazione	€ 5.572.755,57
	57231	LEONARDO S.p.A.	Compensi intermediazione	€ 257.453,21
	59176	M.E.S. MECCANICA PER	Finanziamenti-Garanzie/advance	€ 833.400,00
	65625	LEONARDO S.p.A.	Finanziamenti-	€ 79.866.000,00
	17883	LEONARDO S.p.A.	Finanziamenti-Garanzie/advance	€ 107.785.823,44
	50965	LEONARDO S.p.A.	Finanziamenti-Garanzie/advance	€ 299.446,00

Ministero dell'Economia e delle Finanze

Dipartimento del Tesoro Direzione V - Ufficio VI

ELENCO TABELLETabella **GG**

Operazioni disciplinate dall'art. 27, legge 09/07/1990, n. 185 -Smi - Relazione attività 2018

Esportazioni definitive per Nazioni - Riepilogo dettagliato

Utilizzatore Finale	Numero Autorizzazione	Ditta	Causale	Totale
	50895	MECAER AVIATION GROUP S.P.	Oneri bancari	€ 185,00
	55264	LEONARDO S.p.A.	Beni e Servizi non soggetti a	€ 374.467,09
	57793	LEONARDO S.p.A.	Finanziamenti-Garanzie/payment	€ 8.022.407,85
	39007	LEONARDO S.p.A.	Finanziamenti-	€ 925.000,00
	61456	LEONARDO S.p.A.	Altro	€ 85.955,69
	58507	LEONARDO S.p.A.	Compensi intermediazione	€ 649,46
	49598	LEONARDO S.p.A.	Altro	€ 79.845,82
	67552	M.E.S. MECCANICA PER	Finanziamenti-Garanzie/advance	€ 8.242.000,00
	67552	M.E.S. MECCANICA PER	Compensi intermediazione	€ 300.000,00
	17883	LEONARDO S.p.A.	Pagamento penali	€ 3.727.605,94
	61559	M.E.S. MECCANICA PER	Trasporto/Nolo e assicurazioni	€ 77.887,79
	17883	LEONARDO S.p.A.	Finanziamenti-Garanzie/altro	€ 70.967.247,75
	61625	LEONARDO S.p.A.	Altro	€ 3.800.000,00
	61238	LEONARDO S.p.A.	Finanziamenti-	€ 1.662.552,47
	55114	LEONARDO S.p.A.	Altro	€ 72,00
	51388	GE AVIO S.R.L.	Importo Transazione	€ 111.410,00
	51789	GE AVIO S.R.L.	Importo Transazione	€ 584,70
	59088	JOINTEK S.R.L.	Importo Transazione	€ 12.127,09
	58299	SECONDO MONA S.p.A.	Importo Transazione	€ 40.000,00
	58105	SECONDO MONA S.p.A.	Importo Transazione	€ 19.625,00
	62394	LEONARDO S.p.A.	Importo Transazione	€ 40.599,00
	59120	GLENAIR ITALIA S.P.A.	Importo Transazione	€ 126.085,35
	62165	LEONARDO S.p.A.	Importo Transazione	€ 444.321,20
	57231	LEONARDO S.p.A.	Importo Transazione	€ 3.704.166,87
	61456	LEONARDO S.p.A.	Importo Transazione	€ 160.823,00
	68733	RHEINMETALL ITALIA S.p.A.	Importo Transazione	€ 420.000,00
	61456	LEONARDO S.p.A.	Finanziamenti-Garanzie/advance	€ 88.169,14
	59176	M.E.S. MECCANICA PER	Compensi intermediazione	€ 55.560,00
	57232	LEONARDO S.p.A.	Oneri bancari	€ 85,00
	43465	LEONARDO S.p.A.	Compensi intermediazione	€ 57.772,80
	61238	LEONARDO S.p.A.	Beni e Servizi non soggetti a	€ 1.201.033,29
	61456	LEONARDO S.p.A.	Finanziamenti-Garanzie/altro	€ 40.962,22
	57231	LEONARDO S.p.A.	Oneri bancari	€ 50,00
	61238	LEONARDO S.p.A.	Anticipi Contrattuali non soggetti a	€ 698.587,79
	63515	M.E.S. MECCANICA PER	Finanziamenti-Garanzie/advance	€ 11.447.200,00
	68733	RHEINMETALL ITALIA S.p.A.	Compensi intermediazione	€ 20.750,00
	61238	LEONARDO S.p.A.	Finanziamenti-Garanzie/altro	€ 6.480.222,93
	57793	LEONARDO S.p.A.	Finanziamenti-Garanzie/advance	€ 5.348.271,90
	64939	M.E.S. MECCANICA PER	Trasporto/Nolo e assicurazioni	€ 40.112,21
	13981	LEONARDO S.p.A.	Altro	€ 49.639.247,24
	25016	TELESPAZIO S.P.A.	Compensi intermediazione	€ 3.892.253,46
	59900	RHEINMETALL ITALIA S.p.A.	Compensi intermediazione	€ 25.553,60
	61238	LEONARDO S.p.A.	Altro	€ 8.142.775,40
	63254	M.E.S. MECCANICA PER	Compensi intermediazione	€ 299.000,00
	61238	LEONARDO S.p.A.	Finanziamenti-Garanzie/advance	€ 8.436.874,06
	17883	LEONARDO S.p.A.	Altro	€ 120.028.476,18
	47158	RHEINMETALL ITALIA S.p.A.	Compensi intermediazione	€ 22.701,25
	57793	LEONARDO S.p.A.	Beni e Servizi non soggetti a	€ 238.665,01
	65197	LEONARDO S.p.A.	Costi non ricorrenti	€ 27.887,50
	63515	M.E.S. MECCANICA PER	Compensi intermediazione	€ 500.000,00
	49530	LEONARDO S.p.A.	Compensi intermediazione	€ 11.200,00
TURCHIA Totale				€ 759.952.832,23

Ministero dell'Economia e delle Finanze

Dipartimento del Tesoro Direzione V - Ufficio VI

ELENCO TABELLETabella **GG**

Operazioni disciplinate dall'art. 27, legge 09/07/1990, n. 185 -Smi - Relazione attività 2018

Esportazioni definitive per Nazioni - Riepilogo dettagliato

Utilizzatore Finale	Numero Autorizzazione	Ditta	Causale	Totale
TURKMENISTAN	36479	LEONARDO S.p.A.	Importo Transazione	€ 3.620,04
	49561	M.E.S. MECCANICA PER	Compensi intermediazione	€ 19.800,00
	56730	M.E.S. MECCANICA PER	Importo Transazione	€ 518.760,79
	44082	FABBRICA D' ARMI P. BERETTA	Importo Transazione	€ 166.936,56
	32182	LEONARDO S.p.A.	Importo Transazione	€ 221.404,43
	43660	FABBRICA D' ARMI P. BERETTA	Importo Transazione	€ 12.449,64
	56289	LEONARDO S.p.A.	Finanziamenti-Garanzie/advance	€ 4.726.410,32
	39556	MBDA ITALIA S.p.A.	Compensi intermediazione	€ 119.500,00
	56289	LEONARDO S.p.A.	Pagamento penali	€ 335.833,98
	54953	FABBRICA D' ARMI P. BERETTA	Importo Transazione	€ 153.939,60
	43660	FABBRICA D' ARMI P. BERETTA	Compensi intermediazione	€ 2.240,94
	44082	FABBRICA D' ARMI P. BERETTA	Beni e Servizi non soggetti a	€ 26.101,33
	54953	FABBRICA D' ARMI P. BERETTA	Compensi intermediazione	€ 27.709,13
	42669	MBDA ITALIA S.p.A.	Compensi intermediazione	€ 1.253.750,00
	44082	FABBRICA D' ARMI P. BERETTA	Compensi intermediazione	€ 34.746,84
	56289	LEONARDO S.p.A.	Oneri bancari	€ 49.125,74
	45121	M.E.S. MECCANICA PER	Compensi intermediazione	€ 30.639,00
	53354	M.E.S. MECCANICA PER	Compensi intermediazione	€ 8.000,00
	56289	LEONARDO S.p.A.	Importo Transazione	€ 10.979.666,00
TURKMENISTAN Totale				€ 18.690.634,34
UNGHERIA	64702	RWM ITALIA S.P.A.	Compensi intermediazione	€ 6.587,79
	64702	RWM ITALIA S.P.A.	Importo Transazione	€ 65.556,85
UNGHERIA Totale				€ 72.144,64
URUGUAY	63880	SICAMB S.P.A.	Importo Transazione	€ 314.650,61
	63880	SICAMB S.P.A.	Importo Transazione	€ 485.402,40
URUGUAY Totale				€ 800.053,01
ZAMBIA	52565	LEONARDO S.p.A.	Finanziamenti-	€ 83.130.200,00
	52565	LEONARDO S.p.A.	Importo Transazione	€ 92.910.000,00
	52565	LEONARDO S.p.A.	Anticipi Contrattuali non soggetti a	€ 1.900.000,00
	52565	LEONARDO S.p.A.	Finanziamenti-Garanzie/advance	€ 14.670.000,00
ZAMBIA Totale				€ 192.610.200,00
Totale Complessivo				€ 7.410.459.912,14

Ministero dell'Economia e delle Finanze

Dipartimento del Tesoro Direzione V - Ufficio VI

ELENCO TABELLETabella **GG1**

Operazioni disciplinate dall'art. 27, legge 09/07/1990, n. 185 -Smi - Relazione attività 2018

Esportazioni temporanee per Nazioni - Riepilogo dettagliato

Utilizzatore Finale	Numero Autorizzazione	Ditta	Causale	Totale
CANADA	40294	AGUSTAWESTLAND S.p.A.	Costi di riparazione	€ 8.650,69
CANADA Totale				€ 8.650,69
CONGO	61282	LEONARDO S.p.A.	Finanziamenti-	€ 992.300,00
CONGO Totale				€ 992.300,00
CONGO (REP. DEM. EX ZAIRE)	43003	LEONARDO S.p.A.	Importo Transazione	€ 7.961,14
CONGO (REP. DEM. EX ZAIRE) Totale				€ 7.961,14
INDONESIA	58482	ELSEL S.R.L.	Beni e Servizi non soggetti a	€ 1.062,47
	70566	LEONARDO S.p.A.	Importo Transazione	€ 99.435,60
INDONESIA Totale				€ 100.498,07
ISRAELE	57888	LEONARDO S.p.A.	Costi di riparazione	€ 5.360,00
	54500	MBDA ITALIA S.p.A.	Oneri bancari	€ 113,00
	50021	LEONARDO S.p.A.	Importo Transazione	€ 654.150,00
	53573	LEONARDO S.p.A.	Importo Transazione	€ 95.000,00
	63767	LEONARDO S.p.A.	Importo Transazione	€ 86.700,00
	55632	LEONARDO S.p.A.	Costi di riparazione	€ 7.640,00
	54500	MBDA ITALIA S.p.A.	Importo Transazione	€ 1.271.392,28
	61058	ELETTRONICA S.p.A.	Costi di riparazione	€ 3.163,57
ISRAELE Totale				€ 2.123.518,85
KAZAKISTAN	71913	ELSEL S.R.L.	Finanziamenti-Garanzie/altro	€ 87.663,93
KAZAKISTAN Totale				€ 87.663,93
REGNO UNITO	42480	LEONARDO S.p.A.	Costi di riparazione	€ 23.185,41
REGNO UNITO Totale				€ 23.185,41
STATI UNITI D'AMERICA	48611	LEONARDO S.p.A.	Costi di riparazione	€ 3.574,80
	55992	LEONARDO S.p.A.	Costi di riparazione	€ 16.844,73
	42245	NORTHROP GRUMMAN ITALIA	Costi di riparazione	€ 385.879,59
	52235	LEONARDO S.p.A.	Costi di riparazione	€ 12.534,58
	60886	LEONARDO S.p.A.	Costi di riparazione	€ 42.579,59
	36981	LEONARDO S.p.A.	Costi di riparazione	€ 46.405,25
	56229	LEONARDO S.p.A.	Costi di riparazione	€ 7.855,36
	51455	MICROTECNICA S.R.L.	Costi di riparazione	€ 13.610,82
	51159	MICROTECNICA S.R.L.	Costi di riparazione	€ 4.943,96
	43851	LEONARDO S.p.A.	Costi di riparazione	€ 9.878,59
	25913	NORTHROP GRUMMAN ITALIA	Costi di riparazione	€ 61.404,00
	40955	AGUSTAWESTLAND S.p.A.	Costi di riparazione	€ 5.493,94
	63456	SECONDO MONA S.p.A.	Costi di riparazione	€ 2.643,88
	43675	LEONARDO S.p.A.	Importo Transazione	€ 53.707,35
	42244	NORTHROP GRUMMAN ITALIA	Costi di riparazione	€ 39.900,44
	63076	SECONDO MONA S.p.A.	Costi di riparazione	€ 5.401,53
	32258	LEONARDO S.p.A.	Costi di riparazione	€ 541.887,55
	63628	LEONARDO S.p.A.	Costi di riparazione	€ 6.908,48
	54108	MICROTECNICA S.R.L.	Costi di riparazione	€ 94.615,00
	59273	LEONARDO S.p.A.	Costi di riparazione	€ 52.062,00
	42342	SECONDO MONA S.p.A.	Costi di riparazione	€ 2.203,38
	54817	LEONARDO S.p.A.	Costi di riparazione	€ 4.859,62
	54590	LEONARDO S.p.A.	Costi di riparazione	€ 282.788,41
	49792	SECONDO MONA S.p.A.	Costi di riparazione	€ 2.746,41
	48955	MICROTECNICA S.R.L.	Costi di riparazione	€ 6.253,51
	42451	LEONARDO S.p.A.	Costi di riparazione	€ 435.918,68
	42379	NORTHROP GRUMMAN ITALIA	Costi di riparazione	€ 562.457,63
	43517	SECONDO MONA S.p.A.	Costi di riparazione	€ 1.452,11
	42359	LEONARDO S.p.A.	Costi di riparazione	€ 3.803,92
	55696	LEONARDO S.p.A.	Costi di riparazione	€ 21.409,02

Ministero dell'Economia e delle Finanze

Dipartimento del Tesoro Direzione V - Ufficio VI

ELENCO TABELLETabella **GG1**

Operazioni disciplinate dall'art. 27, legge 09/07/1990, n. 185 -Smi - Relazione attività 2018

Esportazioni temporanee per Nazioni - Riepilogo dettagliato

Utilizzatore Finale	Numero Autorizzazione	Ditta	Causale	Totale
	38869	AGUSTAWESTLAND S.p.A.	Importo Transazione	€ 1.283,64
	58891	ASE S.p.A.	Importo Transazione	€ 243,82
	40293	AGUSTAWESTLAND S.p.A.	Importo Transazione	€ 7.543,34
	54590	LEONARDO S.p.A.	Importo Transazione	€ 1.037.749,52
	63915	MBDA ITALIA S.p.A.	Importo Transazione	€ 23.856,57
STATI UNITI D'AMERICA Totale				€ 3.802.701,10
SUD AFRICA	50014	S.L.S. - SUPPORT LOGISTIC	Importo Transazione	€ 3.416,00
	47255	ELETTRONICA S.p.A.	Costi di riparazione	€ 29.795,00
	33435	AGUSTAWESTLAND S.p.A.	Costi di riparazione	€ 9.876,00
SUD AFRICA Totale				€ 43.087,00
SVIZZERA	66012	RHEINMETALL ITALIA S.p.A.	Importo Transazione	€ 3.095.414,68
SVIZZERA Totale				€ 3.095.414,68
Totale Complessivo				€ 10.284.980,87

Ministero dell'Economia e delle Finanze

Dipartimento del Tesoro Direzione V - Ufficio VI

ELENCO TABELLE

Tabella HH

Operazioni disciplinate dall'art. 27, legge 09/07/1990, n. 185 -Smi - Relazione attività 2018

Importazioni definitive per Nazioni - Riepilogo dettagliato

Utilizzatore Finale	Numero Autorizzazione	Ditta	Causale	Totale
AUSTRALIA	66206	CALZONI S.r.L.	Importo Transazione	€ 19.668,00
AUSTRALIA Totale				€ 19.668,00
CANADA	44837	LEONARDO S.p.A.	Importo Transazione	€ 219.728,30
	56405	PEZT CO. S.R.L.	Importo Transazione	€ 389.913,00
	70445	M.E.S. MECCANICA PER	Importo Transazione	€ 137.970,00
	65585	SELENIA 2000 S.R.L.	Importo Transazione	€ 3.204.600,00
	59772	LEONARDO S.p.A.	Importo Transazione	€ 1.257.896,34
	59430	MOOG ITALIANA S.R.L.	Importo Transazione	€ 399.501,41
CANADA Totale				€ 5.609.609,05
CINA	62985	SIMMEL DIFESA S.p.A.	Importo Transazione	€ 479.542,59
	62986	SIMMEL DIFESA S.p.A.	Importo Transazione	€ 103,06
CINA Totale				€ 479.645,65
COREA DEL SUD	59044	SIMMEL DIFESA S.p.A.	Trasporto/Nolo e assicurazioni	€ 3.700,00
	68924	M.E.S. MECCANICA PER	Importo Transazione	€ 541.275,64
	68924	M.E.S. MECCANICA PER	Finanziamenti-Garanzie/advance	€ 568.103,74
	59850	SIMMEL DIFESA S.p.A.	Importo Transazione	€ 27.611,47
	63018	SIMMEL DIFESA S.p.A.	Importo Transazione	€ 53.190,51
	59044	SIMMEL DIFESA S.p.A.	Importo Transazione	€ 177.439,55
	63018	SIMMEL DIFESA S.p.A.	Trasporto/Nolo e assicurazioni	€ 3.000,00
	68940	M.E.S. MECCANICA PER	Trasporto/Nolo e assicurazioni	€ 2.000,00
	68940	M.E.S. MECCANICA PER	Importo Transazione	€ 46.507,62
COREA DEL SUD Totale				€ 1.422.828,53
EMIRATI ARABI UNITI	59372	ELETTRONICA S.p.A.	Importo Transazione	€ 202.000,00
EMIRATI ARABI UNITI Totale				€ 202.000,00
FRANCIA	39596	MBDA ITALIA S.p.A.	Importo Transazione	€ 1.850.550,00
FRANCIA Totale				€ 1.850.550,00
GERMANIA	34066	ELETTRONICA S.p.A.	Finanziamenti-	€ 440.650,00
	40575	LEONARDO S.p.A.	Importo Transazione	€ 9.015.858,62
GERMANIA Totale				€ 9.456.508,62
INDIA	72219	M.E.S. MECCANICA PER	Importo Transazione	€ 195.412,50
	70221	M.E.S. MECCANICA PER	Importo Transazione	€ 19.220,00
	34382	NORTHROP GRUMMAN ITALIA	Importo Transazione	€ 97.140,00
	71143	M.E.S. MECCANICA PER	Importo Transazione	€ 16.175,00
INDIA Totale				€ 327.947,50
ISRAELE	45374	LEONARDO S.p.A.	Importo Transazione	€ 117.111,06
	60779	LEONARDO S.p.A.	Importo Transazione	€ 727.193,02
	56583	LEONARDO S.p.A.	Costi di riparazione	€ 4.837,00
	60414	LEONARDO S.p.A.	Importo Transazione	€ 121.404,21
	56682	FRATELLI TANFOGLIO S.R.L.	Importo Transazione	€ 165.000,00
	59186	ELETTRONICA S.p.A.	Importo Transazione	€ 87.879,87
	43562	ELETTRONICA S.p.A.	Finanziamenti-Garanzie/advance	€ 395.118,09
	58508	LEONARDO S.p.A.	Importo Transazione	€ 86.439,06
	63007	LEONARDO S.p.A.	Costi di riparazione	€ 7.688,75
	68441	B.W.M.I. S.r.l.	Importo Transazione	€ 41.989,00
	62249	MICROELIT S.p.A.	Importo Transazione	€ 144.878,49
	36876	SELEX ES S.p.A.	Importo Transazione	€ 265.669,00
	58505	LEONARDO S.p.A.	Importo Transazione	€ 100.000,00
	50274	ALENIA AERMACCHI S.P.A	Importo Transazione	€ 43.036,06
	71753	SIMMEL DIFESA S.p.A.	Importo Transazione	€ 12.000,00
	59857	INSIS S.p.A.	Importo Transazione	€ 14.030,36
	50274	LEONARDO S.p.A.	Importo Transazione	€ 155.695,18
	62248	MICROELIT S.p.A.	Importo Transazione	€ 178.362,46

Ministero dell'Economia e delle Finanze

Dipartimento del Tesoro Direzione V - Ufficio VI

ELENCO TABELLE

Tabella HH

Operazioni disciplinate dall'art. 27, legge 09/07/1990, n. 185 -Smi - Relazione attività 2018

Importazioni definitive per Nazioni - Riepilogo dettagliato

Utilizzatore Finale	Numero Autorizzazione	Ditta	Causale	Totale
	62589	LEONARDO S.p.A.	Importo Transazione	€ 122.879,27
ISRAELE Totale				€ 2.791.210,88
KAZAKISTAN	68937	FABBRICA D' ARMI P. BERETTA	Altro	€ 9.649,00
KAZAKISTAN Totale				€ 9.649,00
MALAYSIA	52988	MBDA ITALIA S.p.A.	Importo Transazione	€ 6.500.000,00
MALAYSIA Totale				€ 6.500.000,00
REGNO UNITO	38499	NORTHROP GRUMMAN ITALIA	Importo Transazione	€ 786.501,72
REGNO UNITO Totale				€ 786.501,72
REPUBBLICA DI SERBIA	65144	SIMMEL DIFESA S.p.A.	Importo Transazione	€ 11.750,00
	71854	SIMMEL DIFESA S.p.A.	Importo Transazione	€ 214.410,00
REPUBBLICA DI SERBIA Totale				€ 226.160,00
SINGAPORE	67491	SIMMEL DIFESA S.p.A.	Importo Transazione	€ 1.830,00
	71742	AGENZIA INDUSTRIE DIFESA	Importo Transazione	€ 50.838,00
	69490	AGENZIA INDUSTRIE DIFESA	Importo Transazione	€ 1.247.676,98
	64585	INSIS S.p.A.	Importo Transazione	€ 93.159,66
SINGAPORE Totale				€ 1.393.504,64
STATI UNITI D'AMERICA	51391	MBDA ITALIA S.p.A.	Costi non ricorrenti	€ 662,36
	54880	MBDA ITALIA S.p.A.	Altro	€ 6.221,72
	72222	B.M.D. S.P.A.	Finanziamenti-Garanzie/altro	€ 83.501,32
	61084	SIMMEL DIFESA S.p.A.	Trasporto/Nolo e assicurazioni	€ 2.180,57
	46796	LEONARDO S.p.A.	Altro	€ 2.148.278,01
	62803	FABBRICA D' ARMI P. BERETTA	Trasporto/Nolo e assicurazioni	€ 202,97
	54880	MBDA ITALIA S.p.A.	Trasporto/Nolo e assicurazioni	€ 404,00
	21600	NORTHROP GRUMMAN ITALIA	Costi di riparazione	€ 4.418,74
	71150	SAVI TECHNOLOGIES S.R.I.	Altro	€ 491,63
	71150	SAVI TECHNOLOGIES S.R.I.	Oneri bancari	€ 59,85
	55893	SIMMEL DIFESA S.p.A.	Trasporto/Nolo e assicurazioni	€ 6.568,98
	68351	MBDA ITALIA S.p.A.	Costi non ricorrenti	€ 896.700,11
	53109	LEONARDO S.p.A.	Altro	€ 7.697.017,81
	65438	M.E.S. MECCANICA PER	Trasporto/Nolo e assicurazioni	€ 2.504,79
	71150	SAVI TECHNOLOGIES S.R.I.	Trasporto/Nolo e assicurazioni	€ 684,00
	65083	M.E.S. MECCANICA PER	Trasporto/Nolo e assicurazioni	€ 29.160,24
	64077	LEONARDO S.p.A.	Costi di riparazione	€ 6.395,16
	54218	RWM ITALIA S.P.A.	Altro	€ 841,77
	44895	ELETTRONICA S.p.A.	Finanziamenti-	€ 264.152,04
	60605	LEONARDO S.p.A.	Beni e Servizi non soggetti a	€ 59.113,85
	64393	MBDA ITALIA S.p.A.	Altro	€ 349.400,22
	54214	M.P.G. - INSTRUMENTS S.r.l.	Finanziamenti-Garanzie/altro	€ 473.660,51
	64653	M.E.S. MECCANICA PER	Trasporto/Nolo e assicurazioni	€ 1.792,78
	46702	SIMMEL DIFESA S.p.A.	Trasporto/Nolo e assicurazioni	€ 411,74
	59473	SIMMEL DIFESA S.p.A.	Trasporto/Nolo e assicurazioni	€ 1.739,92
	70910	PRIMA ARMI S.r.l.	Finanziamenti-Garanzie/altro	€ 13.010,86
	70910	PRIMA ARMI S.r.l.	Trasporto/Nolo e assicurazioni	€ 1.238,06
	70286	NORTHROP GRUMMAN ITALIA	Costi di riparazione	€ 35.355,46
	65251	LEONARDO S.p.A.	Costi di riparazione	€ 459,25
	61829	SIMMEL DIFESA S.p.A.	Trasporto/Nolo e assicurazioni	€ 2.037,35
	54880	MBDA ITALIA S.p.A.	Importo Transazione	€ 41.276,36
	65023	SELENIA 2000 S.R.L.	Importo Transazione	€ 623.009,01
	66098	M.P.G. - INSTRUMENTS S.r.l.	Importo Transazione	€ 351.653,52
	68392	SELENIA 2000 S.R.L.	Importo Transazione	€ 2.997,02
	61237	M.P.G. - INSTRUMENTS S.r.l.	Importo Transazione	€ 83.472,39
	65947	SELENIA 2000 S.R.L.	Importo Transazione	€ 4.129.111,37

Ministero dell'Economia e delle Finanze

Dipartimento del Tesoro Direzione V - Ufficio VI

ELENCO TABELLE

Tabella HH

Operazioni disciplinate dall'art. 27, legge 09/07/1990, n. 185 -Smi - Relazione attività 2018

Importazioni definitive per Nazioni - Riepilogo dettagliato

Utilizzatore Finale	Numero Autorizzazione	Ditta	Causale	Totale
	45442	LEONARDO S.p.A.	Importo Transazione	€ 83.339,69
	56992	LEONARDO S.p.A.	Importo Transazione	€ 56.533,88
	66120	SELENIA 2000 S.R.L.	Importo Transazione	€ 7.413,44
	62360	AVIO S.P.A.	Importo Transazione	€ 39.897,53
	64941	LEONARDO S.p.A.	Importo Transazione	€ 638.112,92
	73251	MBDA ITALIA S.p.A.	Importo Transazione	€ 4.415.035,06
	72481	SELENIA 2000 S.R.L.	Importo Transazione	€ 569,83
	59902	LEONARDO S.p.A.	Importo Transazione	€ 1.084.841,23
	38755	NORTHROP GRUMMAN ITALIA	Importo Transazione	€ 972.846,50
	45857	LEONARDO S.p.A.	Importo Transazione	€ 77.400,63
	55699	MOOG ITALIANA S.R.L.	Importo Transazione	€ 110.723,04
	21600	NORTHROP GRUMMAN ITALIA	Importo Transazione	€ 70.594,01
	61341	LEONARDO S.p.A.	Importo Transazione	€ 19.158,47
	50258	LEONARDO S.p.A.	Importo Transazione	€ 193.469,88
	62803	FABBRICA D' ARMI P. BERETTA	Importo Transazione	€ 194.083,26
	17103	NORTHROP GRUMMAN ITALIA	Importo Transazione	€ 128.730,21
	71136	LEONARDO S.p.A.	Importo Transazione	€ 287.564,29
	52142	LEONARDO S.p.A.	Importo Transazione	€ 9.395,12
	61829	SIMMEL DIFESA S.p.A.	Importo Transazione	€ 18.376,93
	70910	PRIMA ARMI S.r.l.	Importo Transazione	€ 11.772,81
	72222	B.M.D. S.P.A.	Importo Transazione	€ 167.962,18
	69475	ISOClima S.P.A.	Importo Transazione	€ 62.841,00
	51391	MBDA ITALIA S.p.A.	Importo Transazione	€ 3.557.720,48
	54181	LEONARDO S.p.A.	Importo Transazione	€ 879.403,30
	55260	LEONARDO S.p.A.	Importo Transazione	€ 56.466,54
	61157	M.P.G. - INSTRUMENTS S.r.l.	Importo Transazione	€ 70.953,18
	67371	RWM ITALIA S.P.A.	Importo Transazione	€ 41.562,65
	70471	RWM ITALIA S.P.A.	Importo Transazione	€ 214.474,14
	65022	MOOG ITALIANA S.R.L.	Importo Transazione	€ 43.868,03
	54900	LEONARDO S.p.A.	Importo Transazione	€ 688.381,77
	60571	LEONARDO S.p.A.	Importo Transazione	€ 1.310,35
	59472	SIMMEL DIFESA S.p.A.	Importo Transazione	€ 22.482,52
	64695	LEONARDO S.p.A.	Importo Transazione	€ 300.093,96
	68868	SELENIA 2000 S.R.L.	Importo Transazione	€ 17.126,97
	64994	SELENIA 2000 S.R.L.	Importo Transazione	€ 175.942,56
	40150	AGUSTAWESTLAND S.p.A.	Importo Transazione	€ 21.420,43
	67354	SELENIA 2000 S.R.L.	Importo Transazione	€ 30.500,00
	60303	LEONARDO S.p.A.	Importo Transazione	€ 56.664,65
	61082	ASE S.p.A.	Importo Transazione	€ 30.988,31
	40784	AGUSTAWESTLAND S.p.A.	Importo Transazione	€ 47.098,85
	69687	MOOG ITALIANA S.R.L.	Importo Transazione	€ 71.168,02
	54214	M.P.G. - INSTRUMENTS S.r.l.	Importo Transazione	€ 202.880,13
	69138	B.W.M.I. S.r.l.	Importo Transazione	€ 44.540,51
	61829	SIMMEL DIFESA S.p.A.	Importo Transazione	€ 18.377,74
	65829	SELENIA 2000 S.R.L.	Importo Transazione	€ 52.075,19
	64653	M.E.S. MECCANICA PER	Importo Transazione	€ 133.349,67
	45442	LEONARDO S.p.A.	Importo Transazione	€ 20.739,16
	42550	LEONARDO S.p.A.	Importo Transazione	€ 6.972.079,57
	56793	B.M.D. S.P.A.	Importo Transazione	€ 78.532,34
	72894	SELENIA 2000 S.R.L.	Importo Transazione	€ 6.600,26
	37166	AGUSTAWESTLAND S.p.A.	Importo Transazione	€ 13.745,55
	66866	LEONARDO S.p.A.	Importo Transazione	€ 52.427,79

Ministero dell'Economia e delle Finanze

Dipartimento del Tesoro Direzione V - Ufficio VI

ELENCO TABELLE

Tabella HH

Operazioni disciplinate dall'art. 27, legge 09/07/1990, n. 185 -Smi - Relazione attività 2018

Importazioni definitive per Nazioni - Riepilogo dettagliato

Utilizzatore Finale	Numero Autorizzazione	Ditta	Causale	Totale
	64831	FABBRICA D' ARMI P. BERETTA	Importo Transazione	€ 16.082,00
	55893	SIMMEL DIFESA S.p.A.	Importo Transazione	€ 44.692,29
	62592	M.P.G. - INSTRUMENTS S.r.l.	Importo Transazione	€ 105.718,22
	70723	SIMMEL DIFESA S.p.A.	Importo Transazione	€ 4.436,16
	67173	LEONARDO S.p.A.	Importo Transazione	€ 1.611.535,53
	60090	M.P.G. - INSTRUMENTS S.r.l.	Importo Transazione	€ 28.360,74
	47249	LEONARDO S.p.A.	Importo Transazione	€ 14.092,68
	60605	LEONARDO S.p.A.	Importo Transazione	€ 504.924,34
	68803	SELENIA 2000 S.R.L.	Importo Transazione	€ 2.259,91
	54880	MBDA ITALIA S.p.A.	Importo Transazione	€ 155.707,82
	54218	RWM ITALIA S.P.A.	Importo Transazione	€ 136.632,42
	65083	M.E.S. MECCANICA PER	Importo Transazione	€ 1.124.807,39
	61084	SIMMEL DIFESA S.p.A.	Importo Transazione	€ 57.632,93
	60021	MOOG ITALIANA S.R.L.	Importo Transazione	€ 39.021,03
	53171	LEONARDO S.p.A.	Importo Transazione	€ 52.147,62
	55257	LEONARDO S.p.A.	Importo Transazione	€ 20.905,95
	46796	LEONARDO S.p.A.	Importo Transazione	€ 2.172.005,39
	63668	LEONARDO S.p.A.	Importo Transazione	€ 6.766,70
	64953	SELENIA 2000 S.R.L.	Importo Transazione	€ 405.241,30
	65438	M.E.S. MECCANICA PER	Importo Transazione	€ 184.807,34
	64454	LEONARDO S.p.A.	Importo Transazione	€ 194.430,54
	50170	LEONARDO S.p.A.	Importo Transazione	€ 677.862,77
	50825	NORTHROP GRUMMAN ITALIA	Importo Transazione	€ 1.004.786,10
	68301	SELENIA 2000 S.R.L.	Importo Transazione	€ 1.695,93
	59821	M.P.G. - INSTRUMENTS S.r.l.	Importo Transazione	€ 93.677,09
	70277	B.M.D. S.P.A.	Importo Transazione	€ 233.331,43
	51019	ELETTRONICA S.p.A.	Importo Transazione	€ 149.933,90
	71460	RWM ITALIA S.P.A.	Importo Transazione	€ 47.581,25
	36741	RHEINMETALL ITALIA S.p.A.	Importo Transazione	€ 121.055,24
	72659	SIMMEL DIFESA S.p.A.	Importo Transazione	€ 7.557,80
	50115	LEONARDO S.p.A.	Importo Transazione	€ 5.204,85
	39965	LEONARDO S.p.A.	Importo Transazione	€ 636.704,72
	47234	LEONARDO S.p.A.	Importo Transazione	€ 1.419,69
	49554	LEONARDO S.p.A.	Importo Transazione	€ 149.302,59
	71858	SELENIA 2000 S.R.L.	Importo Transazione	€ 20.230,48
	43140	LEONARDO S.p.A.	Importo Transazione	€ 150.347,37
	72965	SELENIA 2000 S.R.L.	Importo Transazione	€ 2.988,46
	54728	RWM ITALIA S.P.A.	Importo Transazione	€ 40.093,21
	69430	NORTHROP GRUMMAN ITALIA	Importo Transazione	€ 349.782,97
	64297	FABBRICA D' ARMI P. BERETTA	Importo Transazione	€ 29.345,87
	51015	LEONARDO S.p.A.	Importo Transazione	€ 6.012.406,89
	68931	SELENIA 2000 S.R.L.	Importo Transazione	€ 46.187,92
	62876	LEONARDO S.p.A.	Importo Transazione	€ 4.692,68
	58157	LEONARDO S.p.A.	Importo Transazione	€ 346.627,75
	69444	SELENIA 2000 S.R.L.	Importo Transazione	€ 275.638,52
	58323	MBDA ITALIA S.p.A.	Importo Transazione	€ 622.822,69
	55601	LEONARDO S.p.A.	Importo Transazione	€ 40.589,98
	47938	B.M.D. S.P.A.	Importo Transazione	€ 23.710,91
	70444	M.E.S. MECCANICA PER	Importo Transazione	€ 169.061,96
	68351	MBDA ITALIA S.p.A.	Importo Transazione	€ 168.434,82
	54884	LEONARDO S.p.A.	Importo Transazione	€ 133.790,30
	70536	M.E.S. MECCANICA PER	Importo Transazione	€ 52.933,59

Ministero dell'Economia e delle Finanze

Dipartimento del Tesoro Direzione V - Ufficio VI

ELENCO TABELLE

Tabella HH

Operazioni disciplinate dall'art. 27, legge 09/07/1990, n. 185 -Smi - Relazione attività 2018

Importazioni definitive per Nazioni - Riepilogo dettagliato

Utilizzatore Finale	Numero Autorizzazione	Ditta	Causale	Totale
	59489	LEONARDO S.p.A.	Importo Transazione	€ 310.449,16
	71150	SAVI TECHNOLOGIES S.R.L.	Importo Transazione	€ 63.727,80
	71875	SELENIA 2000 S.R.L.	Importo Transazione	€ 5.427,15
STATI UNITI D'AMERICA Totale				€ 58.775.434,41
SUD AFRICA	68664	RHEINMETALL ITALIA S.p.A.	Importo Transazione	€ 523.605,90
	63313	INSIS S.p.A.	Importo Transazione	€ 52.000,00
	66809	S.L.S. - SUPPORT LOGISTIC	Importo Transazione	€ 344.126,00
SUD AFRICA Totale				€ 919.731,90
SVIZZERA	66608	FIOCCHI MUNIZIONI S.p.A.	Trasporto/Nolo e assicurazioni	€ 350,00
	57620	FABBRICA D' ARMI P. BERETTA	Trasporto/Nolo e assicurazioni	€ 1.130,00
	58656	MOOG ITALIANA S.R.L.	Importo Transazione	€ 37.830,32
	68608	SIMMEL DIFESA S.p.A.	Importo Transazione	€ 2.378,00
	66071	RHEINMETALL ITALIA S.p.A.	Importo Transazione	€ 3.944.887,17
	64293	LEONARDO S.p.A.	Importo Transazione	€ 283.481,00
	69344	FABBRICA D' ARMI P. BERETTA	Importo Transazione	€ 188.504,86
	64729	RHEINMETALL ITALIA S.p.A.	Importo Transazione	€ 1.621.863,74
	61839	SIMMEL DIFESA S.p.A.	Importo Transazione	€ 8.267,79
	61189	FABBRICA D' ARMI P. BERETTA	Importo Transazione	€ 59.793,00
	69599	MOOG ITALIANA S.R.L.	Importo Transazione	€ 18.743,56
	66071	RHEINMETALL ITALIA S.p.A.	Importo Transazione	€ 6.995.923,07
	61839	SIMMEL DIFESA S.p.A.	Trasporto/Nolo e assicurazioni	€ 972,75
	69344	FABBRICA D' ARMI P. BERETTA	Trasporto/Nolo e assicurazioni	€ 1.760,00
	61189	FABBRICA D' ARMI P. BERETTA	Trasporto/Nolo e assicurazioni	€ 3.024,00
	66608	FIOCCHI MUNIZIONI S.p.A.	Altro	€ 1.150,00
	55204	RHEINMETALL ITALIA S.p.A.	Importo Transazione	€ 99.787,63
	57620	FABBRICA D' ARMI P. BERETTA	Importo Transazione	€ 18.239,33
	66608	FIOCCHI MUNIZIONI S.p.A.	Importo Transazione	€ 4.583,24
	72147	RHEINMETALL ITALIA S.p.A.	Importo Transazione	€ 151.782,99
	60459	RHEINMETALL ITALIA S.p.A.	Importo Transazione	€ 811.552,12
	61839	SIMMEL DIFESA S.p.A.	Importo Transazione	€ 8.081,14
	71843	SIMMEL DIFESA S.p.A.	Importo Transazione	€ 234.156,00
	63327	RHEINMETALL ITALIA S.p.A.	Importo Transazione	€ 202.015,04
	71843	SIMMEL DIFESA S.p.A.	Importo Transazione	€ 368.341,40
	71843	SIMMEL DIFESA S.p.A.	Importo Transazione	€ 90.808,50
SVIZZERA Totale				€ 15.159.406,65
TURCHIA	60878	RWM ITALIA S.P.A.	Importo Transazione	€ 370.000,00
	59466	NORTHROP GRUMMAN ITALIA	Importo Transazione	€ 4.634,98
TURCHIA Totale				€ 374.634,98
UCRAINA	71410	RHEINMETALL ITALIA S.p.A.	Importo Transazione	€ 58.000,00
	69356	RHEINMETALL ITALIA S.p.A.	Importo Transazione	€ 20.000,00
	64582	RHEINMETALL ITALIA S.p.A.	Importo Transazione	€ 20.000,00
	69184	RHEINMETALL ITALIA S.p.A.	Importo Transazione	€ 49.300,00
UCRAINA Totale				€ 147.300,00
Totale Complessivo				€ 106.452.291,53

Ministero dell'Economia e delle Finanze

Dipartimento del Tesoro Direzione V - Ufficio VI

ELENCO TABELLE

Tabella HH1

Operazioni disciplinate dall'art. 27, legge 09/07/1990, n. 185 -Smi - Relazione attività 2018

Importazioni temporanee per Nazioni - Riepilogo dettagliato

Utilizzatore Finale	Numero Autorizzazione	Ditta	Causale	Totale
ALGERIA	53324	LEONARDO S.p.A.	Costi di riparazione	€ 191.009,83
	53324	LEONARDO S.p.A.	Altro	€ 414.493,20
ALGERIA Totale				€ 605.503,03
ARABIA SAUDITA	35234	MBDA ITALIA S.p.A.	Costi di riparazione	€ 340.580,00
	32954	MICROTECNICA S.R.L.	Costi di riparazione	€ 8.140,67
	55630	RHEINMETALL ITALIA S.p.A.	Costi di riparazione	€ 699.667,00
	49401	LEONARDO S.p.A.	Costi di riparazione	€ 139.613,21
	38732	NORTHROP GRUMMAN ITALIA	Costi di riparazione	€ 62.784,00
	29797	ELETTRONICA S.p.A.	Costi di riparazione	€ 246.277,00
	35234	MBDA ITALIA S.p.A.	Importo Transazione	€ 301.620,00
	27508	MICROTECNICA S.R.L.	Costi di riparazione	€ 189.800,00
ARABIA SAUDITA Totale				€ 1.988.481,88
AUSTRALIA	39801	LEONARDO S.p.A.	Pagamento penali	€ 396.750,69
	37287	CALZONI S.r.L.	Costi di riparazione	€ 470.907,50
	57763	LEONARDO S.p.A.	Costi di riparazione	€ 109.873,01
	62260	CALZONI S.r.L.	Costi di riparazione	€ 153.145,00
	61767	SECONDO MONA S.p.A.	Costi non ricorrenti	€ 345,65
	35246	GE AVIO S.R.L.	Importo Transazione	€ 6.550,00
	24638	LEONARDO S.p.A.	Costi di riparazione	€ 9.435,00
	61767	SECONDO MONA S.p.A.	Costi di riparazione	€ 725,00
	44908	MICROTECNICA S.R.L.	Costi di riparazione	€ 18.600,00
	37287	CALZONI S.r.L.	Compensi intermediazione	€ 12.735,36
	40766	LEONARDO S.p.A.	Costi di riparazione	€ 2.522,05
	50569	LEONARDO S.p.A.	Costi di riparazione	€ 35.790,98
	39801	LEONARDO S.p.A.	Costi di riparazione	€ 5.295.452,62
	66051	GE AVIO S.R.L.	Importo Transazione	€ 27.200,00
	21129	WHITEHEAD SISTEMI	Importo Transazione	€ 597.085,70
	25303	CALZONI S.r.L.	Importo Transazione	€ 100.740,00
AUSTRALIA Totale				€ 7.237.858,56
AUSTRIA	30647	MICROTECNICA S.R.L.	Costi di riparazione	€ 10.300,98
AUSTRIA Totale				€ 10.300,98
BRASILE	37860	GE AVIO S.R.L.	Altro	€ 224.120,57
	50644	LEONARDO S.p.A.	Finanziamenti-	€ 10.000,00
	52371	LEONARDO S.p.A.	Costi di riparazione	€ 23.490,82
	50570	LEONARDO S.p.A.	Finanziamenti-	€ 100.000,00
	39745	LEONARDO S.p.A.	Costi di riparazione	€ 1.483.288,25
	62984	TELEGI S.R.L.	Importo Transazione	€ 14.000,00
	33743	LEONARDO S.p.A.	Oneri bancari	€ 25,00
	50570	LEONARDO S.p.A.	Costi di riparazione	€ 730,59
	37860	GE AVIO S.R.L.	Importo Transazione	€ 1.663.558,82
	45020	GE AVIO S.R.L.	Importo Transazione	€ 16.300,39
	25051	GE AVIO S.R.L.	Importo Transazione	€ 718.352,50
	33743	LEONARDO S.p.A.	Costi di riparazione	€ 1.975.450,00
BRASILE Totale				€ 6.229.316,94
CANADA	50657	LEONARDO S.p.A.	Costi di riparazione	€ 255.892,34
	34121	MICROTECNICA S.R.L.	Costi di riparazione	€ 78.186,24
	64072	LEONARDO S.p.A.	Costi di riparazione	€ 10.450,00
	39497	LEONARDO S.p.A.	Costi di riparazione	€ 3.796.560,34
CANADA Totale				€ 4.141.088,92
COREA DEL SUD	49958	GE AVIO S.R.L.	Altro	€ 44.089,58
	57589	LOGIC S.P.A.	Importo Transazione	€ 6.784,72
	41732	LEONARDO S.p.A.	Costi di riparazione	€ 83.376,00

Ministero dell'Economia e delle Finanze

Dipartimento del Tesoro Direzione V - Ufficio VI

ELENCO TABELLE

Tabella HH1

Operazioni disciplinate dall'art. 27, legge 09/07/1990, n. 185 -Smi - Relazione attività 2018

Importazioni temporanee per Nazioni - Riepilogo dettagliato

Utilizzatore Finale	Numero Autorizzazione	Ditta	Causale	Totale
COREA DEL SUD Totale				€ 134.250,30
DANIMARCA	34119	MICROTECNICA S.R.L.	Costi di riparazione	€ 38.236,40
DANIMARCA Totale				€ 38.236,40
EGITTO	28436	SELEX ES S.p.A.	Costi di riparazione	€ 525.066,83
	25510	RHEINMETALL ITALIA S.p.A.	Costi di riparazione	€ 50.490,00
EGITTO Totale				€ 575.556,83
EMIRATI ARABI UNITI	33721	LEONARDO S.p.A.	Costi di riparazione	€ 20.933,80
	43133	NORTHROP GRUMMAN ITALIA	Importo Transazione	€ 45.055,00
	43133	NORTHROP GRUMMAN ITALIA	Costi di riparazione	€ 44.534,00
	43060	AEREA S.p.A.	Importo Transazione	€ 61.220,00
	43601	ELETTRONICA S.p.A.	Costi di riparazione	€ 23.270,00
	2590	RHEINMETALL ITALIA S.p.A.	Costi di riparazione	€ 13.275,00
	42774	LEONARDO S.p.A.	Costi di riparazione	€ 596.042,00
EMIRATI ARABI UNITI Totale				€ 804.329,80
FRANCIA	23507	SELEX ES S.p.A.	Costi di riparazione	€ 4.070,00
	37595	SELEX ES S.p.A.	Costi di riparazione	€ 16.246,00
	42498	LEONARDO S.p.A.	Costi di riparazione	€ 11.698,56
FRANCIA Totale				€ 32.014,56
GERMANIA	36050	RHEINMETALL ITALIA S.p.A.	Costi di riparazione	€ 21.850,00
GERMANIA Totale				€ 21.850,00
GIAPPONE	38923	LEONARDO S.p.A.	Costi di riparazione	€ 1.008.599,17
	58924	LEONARDO S.p.A.	Costi di riparazione	€ 529.507,18
GIAPPONE Totale				€ 1.538.106,35
INDIA	40463	AEREA S.p.A.	Importo Transazione	€ 12.268,78
	35372	ELETTRONICA ASTER S.p.A.	Finanziamenti-	€ 105.138,00
	51275	NORTHROP GRUMMAN ITALIA	Costi di riparazione	€ 132.688,00
	24891	LEONARDO S.p.A.	Costi di riparazione	€ 8.850,00
	70560	ELETTRONICA ASTER S.p.A.	Importo Transazione	€ 25.120,00
	70560	ELETTRONICA ASTER S.p.A.	Oneri bancari	€ 58,00
	57774	LOGIC S.P.A.	Importo Transazione	€ 5.379,25
	43729	SELEX ES S.p.A.	Costi di riparazione	€ 31.480,00
	59901	ASE S.p.A.	Oneri bancari	€ 35,00
	66132	LEONARDO S.p.A.	Finanziamenti-	€ 20.546,00
	50509	LEONARDO S.p.A.	Costi di riparazione	€ 8.000,00
	58416	RHEINMETALL ITALIA S.p.A.	Costi di riparazione	€ 182.890,00
	54578	LEONARDO S.p.A.	Pagamento penali	€ 794,50
	49932	LEONARDO S.p.A.	Costi di riparazione	€ 20.775,38
	35372	ELETTRONICA ASTER S.p.A.	Pagamento penali	€ 4.979,55
	35372	ELETTRONICA ASTER S.p.A.	Costi di riparazione	€ 311.454,30
	51275	NORTHROP GRUMMAN ITALIA	Importo Transazione	€ 99.400,75
	59901	ASE S.p.A.	Costi di riparazione	€ 24.250,00
	35372	ELETTRONICA ASTER S.p.A.	Importo Transazione	€ 82.320,00
	39534	ASE S.p.A.	Importo Transazione	€ 17.542,00
	60968	LEONARDO S.p.A.	Costi di riparazione	€ 473.801,00
	54578	LEONARDO S.p.A.	Oneri bancari	€ 20,00
	54578	LEONARDO S.p.A.	Altro	€ 20,00
	54578	LEONARDO S.p.A.	Costi di riparazione	€ 28.500,00
	39534	ASE S.p.A.	Costi di riparazione	€ 13.950,75
	36232	SELEX ES S.p.A.	Costi di riparazione	€ 103.540,00
	35372	ELETTRONICA ASTER S.p.A.	Oneri bancari	€ 566,00
INDIA Totale				€ 1.714.367,26
INDONESIA	51660	CALZONI S.r.L.	Importo Transazione	€ 188.800,00

Ministero dell'Economia e delle Finanze

Dipartimento del Tesoro Direzione V - Ufficio VI

ELENCO TABELLE

Tabella HH1

Operazioni disciplinate dall'art. 27, legge 09/07/1990, n. 185 -Smi - Relazione attività 2018

Importazioni temporanee per Nazioni - Riepilogo dettagliato

Utilizzatore Finale	Numero Autorizzazione	Ditta	Causale	Totale
INDONESIA Totale				€ 188.800,00
ISRAELE	63014	MICROTECNICA S.R.L.	Costi di riparazione	€ 14.271,63
	40424	ASE S.p.A.	Costi di riparazione	€ 19.997,05
	40424	ASE S.p.A.	Oneri bancari	€ 29,08
	56713	FIMAC S.p.A.	Costi di riparazione	€ 138.671,12
	58892	ELETTRONICA ASTER S.p.A.	Costi di riparazione	€ 3.200,00
	58892	ELETTRONICA ASTER S.p.A.	Oneri bancari	€ 25,00
	40424	ASE S.p.A.	Pagamento penali	€ 2.094,96
	61823	SECONDO MONA S.p.A.	Importo Transazione	€ 2.099,22
	61823	SECONDO MONA S.p.A.	Costi di riparazione	€ 34.070,32
ISRAELE Totale				€ 214.458,38
KUWAIT	42620	RHEINMETALL ITALIA S.p.A.	Costi di riparazione	€ 62.690,00
	25346	RHEINMETALL ITALIA S.p.A.	Costi di riparazione	€ 44.660,00
	2170	MBDA ITALIA S.p.A.	Oneri bancari	€ 35,00
	2170	MBDA ITALIA S.p.A.	Costi di riparazione	€ 18.500,00
KUWAIT Totale				€ 125.885,00
MALAYSIA	41843	LEONARDO S.p.A.	Costi di riparazione	€ 18.500,00
	16052	LEONARDO S.p.A.	Costi di riparazione	€ 1.705.936,44
	36779	RHEINMETALL ITALIA S.p.A.	Costi di riparazione	€ 31.500,00
	26670	LEONARDO S.p.A.	Costi di riparazione	€ 43.064,00
	37795	LEONARDO S.p.A.	Costi di riparazione	€ 163.406,03
MALAYSIA Totale				€ 1.962.406,47
MAROCCO	35229	LEONARDO S.p.A.	Importo Transazione	€ 91.512,48
	35229	LEONARDO S.p.A.	Oneri bancari	€ 125,00
	35229	LEONARDO S.p.A.	Costi di riparazione	€ 116.934,10
	49893	LEONARDO S.p.A.	Costi di riparazione	€ 183.613,04
MAROCCO Totale				€ 392.184,62
MAURITANIA	47257	LEONARDO S.p.A.	Costi di riparazione	€ 14.286,19
MAURITANIA Totale				€ 14.286,19
MESSICO	39025	LEONARDO S.p.A.	Costi di riparazione	€ 551.041,24
	61871	LEONARDO S.p.A.	Altro	€ 238.234,92
MESSICO Totale				€ 789.276,16
NAMIBIA	50229	LEONARDO S.p.A.	Costi di riparazione	€ 6.358,00
NAMIBIA Totale				€ 6.358,00
NIGERIA	33718	ALENIA AERMACCHI S.P.A	Costi di riparazione	€ 85.000,00
NIGERIA Totale				€ 85.000,00
NORVEGIA	43344	O.M.A. OFFICINE MECCANICHE	Importo Transazione	€ 19.810,00
NORVEGIA Totale				€ 19.810,00
NUOVA ZELANDA	40227	LEONARDO S.p.A.	Costi di riparazione	€ 997.552,09
NUOVA ZELANDA Totale				€ 997.552,09
OMAN	24411	AGUSTAWESTLAND S.p.A.	Costi di riparazione	€ 32.227,63
	40936	LEONARDO S.p.A.	Costi di riparazione	€ 405.355,19
OMAN Totale				€ 437.582,82
PAKISTAN	31333	SELEX ES S.p.A.	Costi di riparazione	€ 175.347,96
	50511	LEONARDO S.p.A.	Costi di riparazione	€ 544.990,64
	32545	LEONARDO S.p.A.	Costi di riparazione	€ 241.396,58
	54150	LEONARDO S.p.A.	Costi di riparazione	€ 51.681,60
	41962	LEONARDO S.p.A.	Compensi intermediazione	€ 2.005,70
	41449	LEONARDO S.p.A.	Importo Transazione	€ 5.223,17
	41449	LEONARDO S.p.A.	Costi di riparazione	€ 298.259,28
	54150	LEONARDO S.p.A.	Finanziamenti-	€ 1.596,10
	41449	LEONARDO S.p.A.	Compensi intermediazione	€ 2.277,12

Ministero dell'Economia e delle Finanze

Dipartimento del Tesoro Direzione V - Ufficio VI

ELENCO TABELLE

Tabella HH1

Operazioni disciplinate dall'art. 27, legge 09/07/1990, n. 185 -Smi - Relazione attività 2018

Importazioni temporanee per Nazioni - Riepilogo dettagliato

Utilizzatore Finale	Numero Autorizzazione	Ditta	Causale	Totale
	32545	SELEX ES S.p.A.	Costi di riparazione	€ 13.648,60
	41962	LEONARDO S.p.A.	Costi di riparazione	€ 372.021,31
	30371	NORTHROP GRUMMAN ITALIA	Costi di riparazione	€ 41.300,00
PAKISTAN Totale				€ 1.749.748,06
QATAR	46272	LEONARDO S.p.A.	Costi di riparazione	€ 37.664,35
	36018	LEONARDO S.p.A.	Costi di riparazione	€ 18.148,21
	60367	LEONARDO S.p.A.	Costi di riparazione	€ 12.960,54
	46272	LEONARDO S.p.A.	Altro	€ 59,34
QATAR Totale				€ 68.832,44
REGNO UNITO	43374	SECONDO MONA S.p.A.	Costi di riparazione	€ 570,00
	24832	LEONARDO S.p.A.	Costi di riparazione	€ 16.949,71
	41394	LEONARDO S.p.A.	Costi di riparazione	€ 534.698,00
REGNO UNITO Totale				€ 552.217,71
SINGAPORE	40523	WHITEHEAD SISTEMI	Importo Transazione	€ 42.003,24
	40523	LEONARDO S.p.A.	Importo Transazione	€ 1.800,00
	51283	LEONARDO S.p.A.	Importo Transazione	€ 6.055,90
	55361	LEONARDO S.p.A.	Importo Transazione	€ 64.733,06
	49311	LEONARDO S.p.A.	Importo Transazione	€ 73.842,00
SINGAPORE Totale				€ 188.434,20
STATI UNITI D'AMERICA	50273	LEONARDO S.p.A.	Oneri bancari	€ 29,78
	53139	LEONARDO S.p.A.	Costi di riparazione	€ 13.775,00
	58059	LEONARDO S.p.A.	Costi di riparazione	€ 6.177,30
	53821	NORTHROP GRUMMAN ITALIA	Costi di riparazione	€ 1.269.315,09
	37259	LEONARDO S.p.A.	Costi di riparazione	€ 227.930,20
	50273	LEONARDO S.p.A.	Costi di riparazione	€ 103.517,03
	37259	LEONARDO S.p.A.	Beni e Servizi non soggetti a	€ 181.844,09
	54404	LEONARDO S.p.A.	Costi di riparazione	€ 170.007,92
	56407	LEONARDO S.p.A.	Oneri bancari	€ 8,39
	54404	LEONARDO S.p.A.	Oneri bancari	€ 38,51
	49991	LEONARDO S.p.A.	Costi di riparazione	€ 26.993,65
	55659	LEONARDO S.p.A.	Oneri bancari	€ 4,20
	31882	NORTHROP GRUMMAN ITALIA	Costi di riparazione	€ 570.810,08
	56397	LEONARDO S.p.A.	Costi di riparazione	€ 8.504,12
	55659	LEONARDO S.p.A.	Costi di riparazione	€ 4.005,38
	23306	NORTHROP GRUMMAN ITALIA	Costi di riparazione	€ 23.776,86
	56407	LEONARDO S.p.A.	Costi di riparazione	€ 48.061,99
	26080	NORTHROP GRUMMAN ITALIA	Costi di riparazione	€ 95.498,43
	32907	NORTHROP GRUMMAN ITALIA	Costi di riparazione	€ 72.163,21
	44010	LEONARDO S.p.A.	Costi di riparazione	€ 16.894,23
	52387	LEONARDO S.p.A.	Costi di riparazione	€ 39.035,53
	53821	NORTHROP GRUMMAN ITALIA	Altro	€ 24.599,85
	48169	LEONARDO S.p.A.	Costi di riparazione	€ 55.739,87
	44989	LEONARDO S.p.A.	Costi di riparazione	€ 6.423,20
	58786	NORTHROP GRUMMAN ITALIA	Costi di riparazione	€ 8.532,17
	61451	LEONARDO S.p.A.	Costi di riparazione	€ 26.785,51
	52387	LEONARDO S.p.A.	Oneri bancari	€ 16,98
	61613	RWM ITALIA S.P.A.	Altro	€ 186.852,55
	37259	LEONARDO S.p.A.	Altro	€ 7.697.017,81
	65313	NORTHROP GRUMMAN ITALIA	Costi di riparazione	€ 52.537,73
	51934	LEONARDO S.p.A.	Costi di riparazione	€ 8.200,00
	44989	LEONARDO S.p.A.	Altro	€ 2.234,83
	45151	LEONARDO S.p.A.	Importo Transazione	€ 447.731,32

Ministero dell'Economia e delle Finanze

Dipartimento del Tesoro Direzione V - Ufficio VI

ELENCO TABELLE

Tabella HH1

Operazioni disciplinate dall'art. 27, legge 09/07/1990, n. 185 -Smi - Relazione attività 2018

Importazioni temporanee per Nazioni - Riepilogo dettagliato

Utilizzatore Finale	Numero Autorizzazione	Ditta	Causale	Totale
	42203	NORTHROP GRUMMAN ITALIA	Importo Transazione	€ 17.176,36
	23306	NORTHROP GRUMMAN ITALIA	Importo Transazione	€ 2.318,39
	37135	CALZONI S.r.L.	Importo Transazione	€ 241.089,08
	59185	VITROCISSET S.P.A.	Importo Transazione	€ 90.606,85
	61613	RWM ITALIA S.P.A.	Importo Transazione	€ 5.001.542,48
	37259	LEONARDO S.p.A.	Importo Transazione	€ 5.481.828,50
	62923	MBDA ITALIA S.p.A.	Importo Transazione	€ 1.209.090,38
	32907	NORTHROP GRUMMAN ITALIA	Importo Transazione	€ 23.627,68
	37259	LEONARDO S.p.A.	Importo Transazione	€ 8.128.193,93
	61403	RWM ITALIA S.P.A.	Importo Transazione	€ 798.447,90
	44989	LEONARDO S.p.A.	Importo Transazione	€ 987.815,07
	50646	VITROCISSET S.P.A.	Importo Transazione	€ 19.390,09
	53821	NORTHROP GRUMMAN ITALIA	Importo Transazione	€ 158.954,72
	62520	RWM ITALIA S.P.A.	Importo Transazione	€ 268.952,53
	26080	NORTHROP GRUMMAN ITALIA	Importo Transazione	€ 23.627,68
	62707	RWM ITALIA S.P.A.	Importo Transazione	€ 452.355,14
	58786	NORTHROP GRUMMAN ITALIA	Importo Transazione	€ 8.472,44
	49978	LOGIC S.P.A.	Importo Transazione	€ 3.861,79
	63459	LOGIC S.P.A.	Importo Transazione	€ 61.020,47
	64940	RWM ITALIA S.P.A.	Importo Transazione	€ 553.617,40
	42197	GE AVIO S.R.L.	Importo Transazione	€ 265.798,05
STATI UNITI D'AMERICA Totale				€ 35.192.849,74
SUD AFRICA	51931	RHEINMETALL ITALIA S.p.A.	Costi di riparazione	€ 26.770,00
	58942	LEONARDO S.p.A.	Costi di riparazione	€ 27.000,00
SUD AFRICA Totale				€ 53.770,00
SVIZZERA	64148	MICROTECNICA S.R.L.	Costi di riparazione	€ 85.261,35
	61449	SECONDO MONA S.p.A.	Costi non ricorrenti	€ 2.052,83
	61806	AEREA S.p.A.	Importo Transazione	€ 16.950,00
	59659	LEONARDO S.p.A.	Costi di riparazione	€ 5.400,23
	37414	LEONARDO S.p.A.	Costi di riparazione	€ 8.061,00
	68645	LEONARDO S.p.A.	Costi di riparazione	€ 3.000,00
	61449	SECONDO MONA S.p.A.	Costi di riparazione	€ 510,00
	62652	RHEINMETALL ITALIA S.p.A.	Costi di riparazione	€ 84.060,00
	68148	LEONARDO S.p.A.	Costi di riparazione	€ 25.921,08
	39721	RHEINMETALL ITALIA S.p.A.	Costi di riparazione	€ 7.580,00
	37012	RHEINMETALL ITALIA S.p.A.	Costi di riparazione	€ 21.390,00
	27468	Z_SELEX ELSAG S.P.A.	Oneri bancari	€ 16,84
	59222	LEONARDO S.p.A.	Costi di riparazione	€ 224.006,00
	58467	LEONARDO S.p.A.	Costi di riparazione	€ 18.360,77
	27468	Z_SELEX ELSAG S.P.A.	Costi di riparazione	€ 3.369,00
	45029	MICROTECNICA S.R.L.	Costi di riparazione	€ 9.300,00
	37414	LEONARDO S.p.A.	Altro	€ 40,31
	23378	RHEINMETALL ITALIA S.p.A.	Costi di riparazione	€ 12.000,00
SVIZZERA Totale				€ 527.279,41
TAIWAN	63639	LEONARDO S.p.A.	Importo Transazione	€ 8.207.634,08
	47623	LEONARDO S.p.A.	Finanziamenti-Garanzie/advance	€ 88.591,64
	63639	LEONARDO S.p.A.	Importo Transazione	€ 27.915.700,10
TAIWAN Totale				€ 36.211.925,82
TURCHIA	53926	AEREA S.p.A.	Importo Transazione	€ 32.304,00
	63174	LEONARDO S.p.A.	Costi di riparazione	€ 10.582,00
	32252	AGUSTAWESTLAND S.p.A.	Costi di riparazione	€ 337.647,86
	59341	LEONARDO S.p.A.	Costi di riparazione	€ 33.676,00

Ministero dell'Economia e delle Finanze

Dipartimento del Tesoro Direzione V - Ufficio VI

ELENCO TABELLETabella **HH1**

Operazioni disciplinate dall'art. 27, legge 09/07/1990, n. 185 -Smi - Relazione attività 2018

Importazioni temporanee per Nazioni - Riepilogo dettagliato

Utilizzatore Finale	Numero Autorizzazione	Ditta	Causale	Totale
	63908	SECONDO MONA S.p.A.	Costi di riparazione	€ 14.255,00
	44079	LEONARDO S.p.A.	Costi di riparazione	€ 15.493,64
	61236	LEONARDO S.p.A.	Costi di riparazione	€ 38.269,08
	54240	LEONARDO S.p.A.	Costi di riparazione	€ 679.152,44
	65470	MECAER AVIATION GROUP S.P.A.	Importo Transazione	€ 13.860,00
TURCHIA Totale				€ 1.175.240,02
TURKMENISTAN	39500	LEONARDO S.p.A.	Importo Transazione	€ 322,90
TURKMENISTAN Totale				€ 322,90
Totale Complessivo				€ 106.025.481,84

Ministero dell'Economia e delle Finanze

Dipartimento del Tesoro Direzione V - Ufficio VI

ELENCO TABELLE

Tabella II

Operazioni disciplinate dall'art. 27, legge 09/07/1990, n. 185 -Smi - Relazione attività 2018

Esportazioni definitive per Ditte - Riepilogo dettagliato

Ditta	Numero	Utilizzatore Finale	Causale	Totale
A.L.A. S.p.A.	72882		Importo Transazione	€ 40.430,69
A.L.A. S.p.A. Totale				€ 40.430,69
AEREA S.p.A.	56562		Importo Transazione	€ 382.738,84
	57856		Importo Transazione	€ 109.636,93
	58645		Importo Transazione	€ 1.750,00
	59959		Importo Transazione	€ 23.880,30
	67869		Importo Transazione	€ 969,72
	68025		Importo Transazione	€ 29.593,17
	68871		Importo Transazione	€ 510.497,28
	33624		Importo Transazione	€ 76.200,00
	45744		Importo Transazione	€ 27.901,63
	62409		Importo Transazione	€ 30.295,62
	62389		Importo Transazione	€ 608.640,84
	55782		Importo Transazione	€ 49.090,00
	56449		Importo Transazione	€ 241.699,02
	61552		Importo Transazione	€ 650.819,01
	69887		Importo Transazione	€ 29.244,33
	67622		Importo Transazione	€ 38.104,17
	69639		Importo Transazione	€ 3.950,00
	69690		Importo Transazione	€ 9.912,60
	48745		Costi di riparazione	€ 135,00
	29382		Costi non ricorrenti	€ 83.077,04
	64061		Costi non ricorrenti	€ 10.980,00
	29794		Costi non ricorrenti	€ 1.000,00
	68001		Trasporto/Nolo e assicurazioni	€ 434,50
	71160		Trasporto/Nolo e assicurazioni	€ 434,50
	64972		Costi non ricorrenti	€ 17.902,71
	64151		Costi non ricorrenti	€ 62.500,00
	34386		Importo Transazione	€ 59.923,42
	38651		Importo Transazione	€ 2.321.479,97
	44262		Importo Transazione	€ 16.590,00
	55955		Importo Transazione	€ 59.802,51
	57945		Importo Transazione	€ 18.406,00
	59074		Importo Transazione	€ 305.820,00
	58646		Importo Transazione	€ 107.982,20
	62489		Importo Transazione	€ 19.145,50
	68001		Importo Transazione	€ 431.217,21
	65341		Importo Transazione	€ 33.317,48
	68814		Importo Transazione	€ 10.312,39
	68561		Importo Transazione	€ 4.649,94
	64151		Importo Transazione	€ 192.973,48
	68743		Importo Transazione	€ 34.541,20
	69255		Importo Transazione	€ 150.232,00
	63848		Importo Transazione	€ 31.900,00
	29382		Importo Transazione	€ 445.551,03
	31357		Importo Transazione	€ 12.345,98
	44631		Importo Transazione	€ 4.194,33
	49897		Importo Transazione	€ 67.975,32
	54338		Importo Transazione	€ 179.233,60
	59838		Importo Transazione	€ 10.013,96
	62412		Importo Transazione	€ 11.237,29
	60003		Importo Transazione	€ 876.991,28

Ministero dell'Economia e delle Finanze

Dipartimento del Tesoro Direzione V - Ufficio VI

ELENCO TABELLE

Tabella II

Operazioni disciplinate dall'art. 27, legge 09/07/1990, n. 185 -Smi - Relazione attività 2018

Esportazioni definitive per Ditte - Riepilogo dettagliato

Ditta	Numero	Utilizzatore Finale	Causale	Totale
	66178		Importo Transazione	€ 10.839,20
	64120		Importo Transazione	€ 144.053,83
	70188		Importo Transazione	€ 566.545,94
	63170		Importo Transazione	€ 197.527,97
	69845		Importo Transazione	€ 50.000,00
	64252		Importo Transazione	€ 25.453,18
	66719		Importo Transazione	€ 14.142,46
	64204		Importo Transazione	€ 68.148,76
	68545		Importo Transazione	€ 70.325,49
	63873		Importo Transazione	€ 40.470,69
	68030		Importo Transazione	€ 884,99
	29794		Importo Transazione	€ 66.808,68
	54068		Importo Transazione	€ 74.670,78
	58580		Importo Transazione	€ 33.980,00
	57890		Importo Transazione	€ 15.294,40
	58132		Importo Transazione	€ 68.203,27
	67174		Importo Transazione	€ 8.628,00
	67175		Importo Transazione	€ 14.070,00
	67193		Importo Transazione	€ 346.110,31
	66498		Importo Transazione	€ 4.049,80
	69720		Importo Transazione	€ 5.799,69
	67269		Importo Transazione	€ 7.224,56
	69249		Importo Transazione	€ 5.159,86
	48894		Importo Transazione	€ 132.601,94
	53880		Importo Transazione	€ 280.302,70
	60602		Importo Transazione	€ 10.945,28
	55014		Importo Transazione	€ 516.092,06
	60539		Importo Transazione	€ 74.000,00
	57044		Importo Transazione	€ 81.437,20
	64061		Importo Transazione	€ 30.995,00
	69364		Importo Transazione	€ 1.574,40
	32497		Importo Transazione	€ 8.979,65
	42941		Importo Transazione	€ 41.121,60
	50479		Importo Transazione	€ 71.045,00
	52114		Importo Transazione	€ 55.166,68
	59073		Importo Transazione	€ 203.880,00
	61954		Importo Transazione	€ 1.918.552,60
	65340		Importo Transazione	€ 3.285,93
	68760		Importo Transazione	€ 516.918,15
	65949		Importo Transazione	€ 4.582,97
	67884		Importo Transazione	€ 810.970,89
	69230		Importo Transazione	€ 3.990,00
	64988		Importo Transazione	€ 29.000,00
	71160		Importo Transazione	€ 12.600,00
	63994		Importo Transazione	€ 6.066,94
	46755		Importo Transazione	€ 27.078,46
	46667		Importo Transazione	€ 547.658,86
	55882		Importo Transazione	€ 9.975,35
	58002		Importo Transazione	€ 1.101.599,49
	57947		Importo Transazione	€ 14.008,06
	63133		Importo Transazione	€ 106.000,00
	56099		Importo Transazione	€ 1.126.090,86

Ministero dell'Economia e delle Finanze

Dipartimento del Tesoro Direzione V - Ufficio VI

ELENCO TABELLE

Tabella II

Operazioni disciplinate dall'art. 27, legge 09/07/1990, n. 185 -Smi - Relazione attività 2018

Esportazioni definitive per Ditte - Riepilogo dettagliato

Ditta	Numero	Utilizzatore Finale	Causale	Totale
	62206		Importo Transazione	€ 114.714,00
	59690		Importo Transazione	€ 54.156,92
	69399		Importo Transazione	€ 9.200,64
	65439		Importo Transazione	€ 9.882,90
	66000		Importo Transazione	€ 218.630,00
	63270		Importo Transazione	€ 111.391,36
	63770		Importo Transazione	€ 112.205,89
	72205		Importo Transazione	€ 9.616,04
AEREA S.p.A. Totale				€ 18.631.932,98
AERO SEKUR S.p.A.	70412		Importo Transazione	€ 4.836,00
	68587		Importo Transazione	€ 34.296,00
	69241		Importo Transazione	€ 34.175,00
	70268		Importo Transazione	€ 15.225,00
	60109		Importo Transazione	€ 71.525,98
	67445		Importo Transazione	€ 31.680,00
	68565		Importo Transazione	€ 33.840,00
	71501		Importo Transazione	€ 12.000,00
AERO SEKUR S.p.A. Totale				€ 237.577,98
AGENZIA INDUSTRIE DIFESA	66895		Importo Transazione	€ 633.600,00
	74070		Importo Transazione	€ 19.960,00
AGENZIA INDUSTRIE DIFESA Totale				€ 653.560,00
AGUSTAWESTLAND S.p.A.	37322		Compensi intermediazione	€ 10.666.666,67
	37322		Finanziamenti-Garanzie/advance	€ 6.600.641,80
	28090		Compensi intermediazione	€ 10.666.666,67
	37322		Altro	€ 6.741.010,00
	23851		Compensi intermediazione	€ 10.666.666,66
	38984		Importo Transazione	€ 1.284.177,00
AGUSTAWESTLAND S.p.A. Totale				€ 46.625.828,80
ALENIA AERMACCHI S.P.A.	43423		Importo Transazione	€ 3.926,00
	18221		Finanziamenti-	€ 21.624.359,60
	12113		Importo Transazione	€ 24.646,03
ALENIA AERMACCHI S.P.A. Totale				€ 21.652.931,63
AMPASPACE S.R.L.	68838		Importo Transazione	€ 33.376,00
	71361		Importo Transazione	€ 25.128,00
	62024		Importo Transazione	€ 12.708,00
	60781		Importo Transazione	€ 41.787,79
	72377		Importo Transazione	€ 16.688,00
	65102		Importo Transazione	€ 45.796,00
	56881		Importo Transazione	€ 536.656,00
	66771		Importo Transazione	€ 33.376,00
	70981		Importo Transazione	€ 80.084,00
	62647		Importo Transazione	€ 33.376,00
	66765		Importo Transazione	€ 26.224,05
AMPASPACE S.R.L. Totale				€ 885.199,84
ASE S.p.A.	67892		Importo Transazione	€ 4.751,90
	67850		Importo Transazione	€ 3.666,00
	65346		Importo Transazione	€ 77.480,00
	68287		Importo Transazione	€ 1.064,00
	67459		Importo Transazione	€ 16.810,00
	64905		Importo Transazione	€ 75.960,76
	73112		Importo Transazione	€ 2.256,00
	68713		Importo Transazione	€ 91.417,90

Ministero dell'Economia e delle Finanze

Dipartimento del Tesoro Direzione V - Ufficio VI

ELENCO TABELLE

Tabella II

Operazioni disciplinate dall'art. 27, legge 09/07/1990, n. 185 -Smi - Relazione attività 2018

Esportazioni definitive per Ditte - Riepilogo dettagliato

Ditta	Numero	Utilizzatore Finale	Causale	Totale
	65834		Importo Transazione	€ 54.506,28
	53430		Importo Transazione	€ 28.574,10
	61068		Importo Transazione	€ 21.741,81
	72260		Importo Transazione	€ 51.339,76
	68282		Importo Transazione	€ 1.383,36
	67893		Importo Transazione	€ 2.872,17
	72823		Importo Transazione	€ 16.541,04
	54041		Importo Transazione	€ 136.516,21
	60649		Importo Transazione	€ 439.534,55
	63832		Importo Transazione	€ 110.679,95
	70775		Importo Transazione	€ 71.682,70
	70740		Importo Transazione	€ 26.718,76
	68550		Importo Transazione	€ 605.809,50
	68284		Importo Transazione	€ 1.125,00
	71785		Importo Transazione	€ 13.500,00
	68264		Importo Transazione	€ 1.831,47
	60673		Importo Transazione	€ 939,00
	61029		Importo Transazione	€ 26.718,76
	66778		Importo Transazione	€ 3.594,00
	72876		Importo Transazione	€ 1.152,80
	54041		Oneri bancari	€ 28,95
	73112		Beni e Servizi non soggetti a	€ 9.024,00
	70775		Altro	€ 12,74
	52434		Oneri bancari	€ 28,95
	68712		Costi di riparazione	€ 1.005,00
	61785		Importo Transazione	€ 731.140,06
	70774		Importo Transazione	€ 1.152,80
	65357		Importo Transazione	€ 37.980,38
	71817		Importo Transazione	€ 16.137,60
	71777		Importo Transazione	€ 5.152,52
	52434		Importo Transazione	€ 11.535,83
	72954		Importo Transazione	€ 10.530,00
ASE S.p.A. Totale				€ 2.713.896,61
AVIO S.P.A.	58938		Importo Transazione	€ 60.690,00
	53922		Importo Transazione	€ 657.229,62
	31795		Importo Transazione	€ 125.000,00
	60131		Importo Transazione	€ 899.538,80
	48514		Importo Transazione	€ 560.866,60
	31795		Importo Transazione	€ 57.000,00
	53348		Importo Transazione	€ 61.777,60
	58253		Importo Transazione	€ 13.242,45
AVIO S.P.A. Totale				€ 2.435.345,07
AVIO S.p.A.	71713		Importo Transazione	€ 6.028.177,75
	71710		Importo Transazione	€ 248.409,70
	70377		Importo Transazione	€ 31.790,00
	68429		Importo Transazione	€ 39.200,00
	67598		Importo Transazione	€ 91.000,00
	67597		Importo Transazione	€ 688.250,44
AVIO S.p.A. Totale				€ 7.126.827,89
AVIOGEI AIRPORT	71681		Importo Transazione	€ 390.000,00
	63582		Importo Transazione	€ 663.000,00
	60158		Importo Transazione	€ 331.500,00

Ministero dell'Economia e delle Finanze

Dipartimento del Tesoro Direzione V - Ufficio VI

ELENCO TABELLE

Tabella II

Operazioni disciplinate dall'art. 27, legge 09/07/1990, n. 185 -Smi - Relazione attività 2018

Esportazioni definitive per Ditte - Riepilogo dettagliato

Ditta	Numero	Utilizzatore Finale	Causale	Totale
AVIOGEI AIRPORT EQUIPMENT S.R.L. Totale				€ 1.384.500,00
Arescosmo S.p.A.	56089		Altro	€ 14.677.296,99
Arescosmo S.p.A. Totale				€ 14.677.296,99
BATTAGGION S.P.A.	45541		Importo Transazione	€ 358.288,00
	45541		Finanziamenti-	€ 35.828,80
	64554		Importo Transazione	€ 64.800,00
BATTAGGION S.P.A. Totale				€ 458.916,80
BENELLI ARMI S.p.A.	68184		Compensi intermediazione	€ 2.190,05
	63862		Finanziamenti-	€ 9.063,00
	53890		Finanziamenti-	€ 17.752,00
	58210		Compensi intermediazione	€ 55.896,89
	72361		Finanziamenti-	€ 46.620,00
	65017		Compensi intermediazione	€ 117.198,12
	67465		Compensi intermediazione	€ 11.900,99
	63156		Compensi intermediazione	€ 234,00
	67465		Importo Transazione	€ 54.020,01
	63156		Importo Transazione	€ 87.914,00
	63833		Importo Transazione	€ 33.945,00
	65017		Importo Transazione	€ 450.762,00
	65065		Importo Transazione	€ 113.444,00
	67059		Importo Transazione	€ 94.450,00
	63862		Importo Transazione	€ 45.315,00
	64084		Importo Transazione	€ 154.720,00
	59193		Importo Transazione	€ 30.026,00
	72332		Importo Transazione	€ 5.540,00
	68126		Importo Transazione	€ 2.259,00
	68184		Importo Transazione	€ 21.764,97
	67059		Compensi intermediazione	€ 29.280,00
	64852		Importo Transazione	€ 96.399,42
	63833		Compensi intermediazione	€ 10.183,50
	63862		Compensi intermediazione	€ 6.432,75
BENELLI ARMI S.p.A. Totale				€ 1.497.310,70
BERCELLA S.R.L.	52248		Importo Transazione	€ 516.613,19
BERCELLA S.R.L. Totale				€ 516.613,19
CALZONI S.r.L.	52605		Importo Transazione	€ 805.207,00
	55157		Importo Transazione	€ 224.668,40
	55380		Importo Transazione	€ 24.359,05
	64944		Importo Transazione	€ 1.438.400,00
	73504		Importo Transazione	€ 225.600,00
	69391		Importo Transazione	€ 81.000,00
	68569		Importo Transazione	€ 723.210,00
	69571		Importo Transazione	€ 9.135,00
	18921		Importo Transazione	€ 224.611,94
	46253		Importo Transazione	€ 430.378,70
	62242		Importo Transazione	€ 58.857,00
	57534		Importo Transazione	€ 155.442,35
	62767		Importo Transazione	€ 2.263.808,00
	64904		Importo Transazione	€ 365.200,00
	65899		Importo Transazione	€ 18.800,00
	45528		Importo Transazione	€ 1.809.190,00
	45849		Importo Transazione	€ 14.900,00
	51323		Importo Transazione	€ 1.185.122,23

Ministero dell'Economia e delle Finanze

Dipartimento del Tesoro Direzione V - Ufficio VI

ELENCO TABELLE

Tabella II

Operazioni disciplinate dall'art. 27, legge 09/07/1990, n. 185 -Smi - Relazione attività 2018

Esportazioni definitive per Ditte - Riepilogo dettagliato

Ditta	Numero	Utilizzatore Finale	Causale	Totale
	72906		Importo Transazione	€ 7.341,00
	68042		Importo Transazione	€ 7.953,50
	70433		Importo Transazione	€ 576.000,00
	28542		Importo Transazione	€ 265.179,60
	55693		Importo Transazione	€ 46.200,00
	53827		Importo Transazione	€ 26.705,06
	61599		Importo Transazione	€ 67.088,34
	62767		Importo Transazione	€ 7.075.637,00
	68149		Importo Transazione	€ 11.660,53
	69387		Finanziamenti-	€ 387.429,35
	61141		Compensi intermediazione	€ 3.014,63
	70433		Finanziamenti-Garanzie/altro	€ 91.390,00
	68569		Finanziamenti-Garanzie/advance	€ 723.210,00
	45849		Oneri bancari	€ 30,00
	55693		Compensi intermediazione	€ 20.790,00
	63984		Finanziamenti-Garanzie/advance	€ 43.125,00
	65899		Finanziamenti-Garanzie/advance	€ 18.800,00
	45528		Compensi intermediazione	€ 108.551,40
	45849		Compensi intermediazione	€ 2.020,50
	60764		Compensi intermediazione	€ 6.462,50
	52605		Finanziamenti-Garanzie/advance	€ 372.000,00
	65899		Finanziamenti-	€ 4.700,00
	59102		Compensi intermediazione	€ 8.227,80
	65424		Finanziamenti-	€ 78.076,95
	65424		Finanziamenti-Garanzie/advance	€ 936.923,40
	59100		Compensi intermediazione	€ 1.124,55
	52837		Compensi intermediazione	€ 10.278,17
	17747		Finanziamenti-Garanzie/advance	€ 1.282.146,51
	62907		Compensi intermediazione	€ 9.682,75
	21816		Compensi intermediazione	€ 4.449,39
	62242		Compensi intermediazione	€ 220,27
	52837		Oneri bancari	€ 96,56
	46639		Compensi intermediazione	€ 2.690,65
	46692		Compensi intermediazione	€ 1.496,00
	59591		Compensi intermediazione	€ 62.000,00
	65432		Compensi intermediazione	€ 6.755,00
	43142		Importo Transazione	€ 237.839,55
	65488		Importo Transazione	€ 21.872,00
	71279		Importo Transazione	€ 32.315,00
	21816		Importo Transazione	€ 98.875,37
	47680		Importo Transazione	€ 222.636,00
	58233		Importo Transazione	€ 90.310,75
	67211		Importo Transazione	€ 5.216,50
	69376		Importo Transazione	€ 46.525,00
	71927		Importo Transazione	€ 33.000,00
	67910		Importo Transazione	€ 2.401.263,24
	68616		Importo Transazione	€ 1.500,00
	63884		Importo Transazione	€ 59.500,00
	68902		Importo Transazione	€ 104.968,83
	70433		Importo Transazione	€ 400.000,00
	52837		Importo Transazione	€ 275.274,00
	51474		Importo Transazione	€ 1.627.995,41

Ministero dell'Economia e delle Finanze

Dipartimento del Tesoro Direzione V - Ufficio VI

ELENCO TABELLE

Tabella II

Operazioni disciplinate dall'art. 27, legge 09/07/1990, n. 185 -Smi - Relazione attività 2018

Esportazioni definitive per Ditte - Riepilogo dettagliato

Ditta	Numero	Utilizzatore Finale	Causale	Totale
	59843		Importo Transazione	€ 300.314,10
	67669		Importo Transazione	€ 137.493,40
	65557		Importo Transazione	€ 46.525,00
	68609		Importo Transazione	€ 6.598,00
	65432		Importo Transazione	€ 193.000,00
	53326		Importo Transazione	€ 19.947,00
	52070		Importo Transazione	€ 145.590,00
	62907		Importo Transazione	€ 138.705,00
	62956		Importo Transazione	€ 1.189.363,34
	60764		Importo Transazione	€ 352.500,00
	69568		Importo Transazione	€ 93.013,25
	65920		Importo Transazione	€ 11.838,00
	68902		Importo Transazione	€ 90.476,01
	35422		Importo Transazione	€ 681.046,00
CALZONI S.r.L. Totale				€ 31.392.846,83
CANEPA & CAMPI S.r.l.	53500		Importo Transazione	€ 11.671,56
CANEPA & CAMPI S.r.l. Totale				€ 11.671,56
CANTIERE NAVALE VITTORIA	73200		Importo Transazione	€ 19.447.542,96
	73200		Finanziamenti-Garanzie/advance	€ 48.618.857,40
CANTIERE NAVALE VITTORIA S.P.A. Totale				€ 68.066.400,36
CELTE S.R.L.	66373		Importo Transazione	€ 4.105,82
	68423		Importo Transazione	€ 20.355,74
CELTE S.R.L. Totale				€ 24.461,56
CENTRO COSTRUZIONI S.R.L.	65290		Importo Transazione	€ 356.330,40
	70722		Importo Transazione	€ 586.276,18
CENTRO COSTRUZIONI S.R.L. Totale				€ 942.606,58
CMF 2 LAVORAZIONI	68941		Importo Transazione	€ 253.125,00
CMF 2 LAVORAZIONI MECCANICHE S.r.l. Totale				€ 253.125,00
CONSORZIO SIGEN	33206		Importo Transazione	€ 9.765.503,93
	26890		Importo Transazione	€ 52.721,25
	39323		Importo Transazione	€ 999.269,31
	60752		Importo Transazione	€ 685.111,07
CONSORZIO SIGEN Totale				€ 11.502.605,56
CRISTANINI S.P.A.	61088		Importo Transazione	€ 3.412.584,33
	68504		Importo Transazione	€ 1.327.500,00
CRISTANINI S.P.A. Totale				€ 4.740.084,33
D'ANNA FAUSTINO E	67485		Finanziamenti-	€ 16.217,00
	63830		Importo Transazione	€ 42.224,00
	63831		Finanziamenti-	€ 10.314,40
	67485		Altro	€ 9.156,56
	65531		Beni e Servizi non soggetti a	€ 399,00
	70362		Finanziamenti-	€ 17.365,60
	64008		Importo Transazione	€ 10.400,00
	65531		Importo Transazione	€ 9.310,00
	63831		Importo Transazione	€ 84.000,00
	63834		Importo Transazione	€ 19.395,00
	64152		Importo Transazione	€ 10.400,00
	67485		Importo Transazione	€ 36.300,00
	65533		Importo Transazione	€ 5.586,00
	67087		Importo Transazione	€ 24.960,00
	65529		Importo Transazione	€ 24.960,00
	65532		Importo Transazione	€ 7.632,00

Ministero dell'Economia e delle Finanze

Dipartimento del Tesoro Direzione V - Ufficio VI

ELENCO TABELLE

Tabella II

Operazioni disciplinate dall'art. 27, legge 09/07/1990, n. 185 -Smi - Relazione attività 2018

Esportazioni definitive per Ditte - Riepilogo dettagliato

Ditta	Numero	Utilizzatore Finale	Causale	Totale
	63829		Importo Transazione	€ 16.500,00
D'ANNA FAUSTINO E GIANCARLO S.R.L. Totale				€ 345.119,56
DRASS GALEAZZI	68143		Finanziamenti-Garanzie/altro	€ 124.937,53
DRASS GALEAZZI UNDERWATER TECHNOLOGY S.R.L. Totale				€ 124.937,53
E.M.A. - EUROPEA	69274		Importo Transazione	€ 369.648,82
	44940		Importo Transazione	€ 25.333,98
	71003		Costi non ricorrenti	€ 5.000,00
	69275		Importo Transazione	€ 11.702,12
	69276		Importo Transazione	€ 11.702,12
	68047		Importo Transazione	€ 34.265,07
	58127		Importo Transazione	€ 152.620,11
	59366		Importo Transazione	€ 79.735,50
	42651		Importo Transazione	€ 3.441,80
	42650		Importo Transazione	€ 2.753,44
	60254		Importo Transazione	€ 81.468,00
	62557		Importo Transazione	€ 661.500,00
	69188		Importo Transazione	€ 153.376,98
	42649		Importo Transazione	€ 82.603,20
	53699		Importo Transazione	€ 123.785,34
	61352		Importo Transazione	€ 13.469,00
	53675		Importo Transazione	€ 1.291.039,65
	58521		Importo Transazione	€ 423.609,29
	58522		Importo Transazione	€ 41.702,70
	44334		Importo Transazione	€ 316.844,48
	57911		Importo Transazione	€ 969.882,49
	59681		Importo Transazione	€ 635.061,48
	58129		Importo Transazione	€ 470.060,64
E.M.A. - EUROPEA MICROFUSIONI AEROSPAZIALI S.p.A. Totale				€ 5.960.606,21
E.M.G. S.r.l.	65589		Importo Transazione	€ 202.200,00
	64305		Importo Transazione	€ 597.888,00
E.M.G. S.r.l. Totale				€ 800.088,00
ELDES S.R.L.	59286		Finanziamenti-	€ 522.500,00
	59590		Compensi intermediazione	€ 145.200,00
	59590		Importo Transazione	€ 300.000,00
	65020		Importo Transazione	€ 680.000,00
	59590		Importo Transazione	€ 242.000,00
	65003		Compensi intermediazione	€ 11.200,00
	33327		Importo Transazione	€ 149.000,00
	65020		Compensi intermediazione	€ 68.000,00
	59286		Importo Transazione	€ 2.090.000,00
	59590		Altro	€ 484.000,00
	65003		Finanziamenti-	€ 222.000,00
	65003		Importo Transazione	€ 112.000,00
ELDES S.R.L. Totale				€ 5.025.900,00
ELETRONICA ASTER S.p.A.	65266		Pagamento penali	€ 1.562,37
	68167		Oneri bancari	€ 20,00
	65123		Importo Transazione	€ 3.345.436,35
	63671		Importo Transazione	€ 216.101,05
	68863		Importo Transazione	€ 34.859,49
	68167		Importo Transazione	€ 5.882,80
	70564		Importo Transazione	€ 138.286,93
	40422		Importo Transazione	€ 198.026,50

Ministero dell'Economia e delle Finanze

Dipartimento del Tesoro Direzione V - Ufficio VI

ELENCO TABELLE

Tabella II

Operazioni disciplinate dall'art. 27, legge 09/07/1990, n. 185 -Smi - Relazione attività 2018

Esportazioni definitive per Ditte - Riepilogo dettagliato

Ditta	Numero	Utilizzatore Finale	Causale	Totale
	48339		Importo Transazione	€ 64.238,28
	62661		Importo Transazione	€ 17.596,60
	65123		Importo Transazione	€ 557.068,50
	70993		Importo Transazione	€ 170.100,00
	65266		Importo Transazione	€ 198.060,96
	52696		Importo Transazione	€ 16.370,76
	66172		Importo Transazione	€ 71.540,00
	59070		Importo Transazione	€ 9.536,73
	70993		Finanziamenti-	€ 272.160,00
	40422		Oneri bancari	€ 50,00
	66172		Pagamento penali	€ 3.654,00
	52435		Finanziamenti-	€ 13.454,74
	65266		Oneri bancari	€ 238,00
	65123		Pagamento penali	€ 22.537,06
	66172		Finanziamenti-	€ 18.320,00
	40422		Finanziamenti-	€ 158.421,00
	66172		Oneri bancari	€ 216,00
	59422		Pagamento penali	€ 189,15
	62661		Oneri bancari	€ 326,76
	62661		Pagamento penali	€ 1.090,78
	70993		Oneri bancari	€ 101,00
	59422		Importo Transazione	€ 1.891,50
	58851		Importo Transazione	€ 26.831,30
	64979		Importo Transazione	€ 262.323,84
	65772		Importo Transazione	€ 1.070.451,40
	48320		Importo Transazione	€ 108.403,90
	65123		Oneri bancari	€ 1.493,95
	58851		Pagamento penali	€ 2.743,13
	70564		Finanziamenti-	€ 23.025,00
	70564		Pagamento penali	€ 201,13
	59070		Pagamento penali	€ 333,78
	59422		Oneri bancari	€ 45,00
	65123		Finanziamenti-	€ 2.177.214,00
	58851		Oneri bancari	€ 64,00
	48320		Oneri bancari	€ 50,00
	70564		Oneri bancari	€ 70,20
	63671		Pagamento penali	€ 5.242,00
	48320		Pagamento penali	€ 10.840,39
	40422		Pagamento penali	€ 17.966,48
	51980		Costi di riparazione	€ 121.050,00
	54564		Costi di riparazione	€ 73.975,00
	40422		Finanziamenti-	€ 50.080,00
	65123		Finanziamenti-Garanzie/advance	€ 557.068,50
	65123		Finanziamenti-Garanzie/Contratto	€ 100.000,00
	59070		Oneri bancari	€ 23,00
	63671		Oneri bancari	€ 601,48
ELETTRONICA ASTER S.p.A. Totale				€ 10.147.434,79
ELETTRONICA MELARA S.R.L.	43540		Importo Transazione	€ 20.000,00
	67168		Importo Transazione	€ 27.081,00
ELETTRONICA MELARA S.R.L. Totale				€ 47.081,00
ELETTRONICA S.p.A.	65193		Importo Transazione	€ 29.160,00
	15313		Importo Transazione	€ 34.500,00

Ministero dell'Economia e delle Finanze

Dipartimento del Tesoro Direzione V - Ufficio VI

ELENCO TABELLE

Tabella II

Operazioni disciplinate dall'art. 27, legge 09/07/1990, n. 185 -Smi - Relazione attività 2018

Esportazioni definitive per Ditte - Riepilogo dettagliato

Ditta	Numero	Utilizzatore Finale	Causale	Totale
	47100		Importo Transazione	€ 224.338,91
	49597		Importo Transazione	€ 140.870,00
	52433		Importo Transazione	€ 7.400.000,00
	62737		Importo Transazione	€ 341.538,17
	62524		Importo Transazione	€ 90.118,35
	61086		Importo Transazione	€ 66.000,00
	68395		Importo Transazione	€ 378.906,00
	18585		Importo Transazione	€ 7.841,25
	58560		Importo Transazione	€ 258.502,00
	70987		Importo Transazione	€ 721.000,00
	69202		Importo Transazione	€ 720.000,00
	67044		Importo Transazione	€ 881.783,14
	44189		Importo Transazione	€ 300.000,00
	43814		Importo Transazione	€ 5.129.753,49
	50477		Importo Transazione	€ 190.780,00
	48807		Importo Transazione	€ 339.705,00
	48001		Importo Transazione	€ 1.091.579,60
	60429		Importo Transazione	€ 503.500,00
	44173		Importo Transazione	€ 1.817.000,00
	35309		Importo Transazione	€ 7.524.950,00
	72888		Importo Transazione	€ 300.000,00
	65727		Importo Transazione	€ 836.500,00
	48333		Importo Transazione	€ 269.611,22
	48002		Importo Transazione	€ 8.217.724,19
	62238		Importo Transazione	€ 3.960,00
	70824		Costi di riparazione	€ 42.061,00
	58560		Oneri bancari	€ 75,00
	71716		Costi di riparazione	€ 2.905.443,00
	49892		Pagamento penali	€ 236.945,43
	44189		Oneri bancari	€ 75,00
	48807		Compensi intermediazione	€ 17.000,00
	52433		Compensi intermediazione	€ 666.000,00
	62147		Costi di riparazione	€ 608.043,00
	60429		Finanziamenti-Garanzie/advance	€ 503.500,00
	50267		Costi di riparazione	€ 3.628.110,00
	65727		Finanziamenti-Garanzie/advance	€ 1.035.666,00
	55740		Costi non ricorrenti	€ 9.634,43
	65727		Compensi intermediazione	€ 114.720,00
	30526		Compensi intermediazione	€ 2.000,00
	44173		Compensi intermediazione	€ 80.050,00
	62436		Costi di riparazione	€ 4.669.106,52
	58560		Compensi intermediazione	€ 23.265,18
	34740		Importo Transazione	€ 2.896.337,64
	72352		Importo Transazione	€ 1.485.026,78
	49892		Importo Transazione	€ 17.442.037,35
	48005		Importo Transazione	€ 191.730,32
	56058		Importo Transazione	€ 883.730,50
	55740		Importo Transazione	€ 4.746.655,00
	66859		Importo Transazione	€ 18.480.217,60
	71470		Importo Transazione	€ 126.513,00
	55740		Compensi intermediazione	€ 89.591,51
	59556		Costi di riparazione	€ 752.601,80

Ministero dell'Economia e delle Finanze

Dipartimento del Tesoro Direzione V - Ufficio VI

ELENCO TABELLE

Tabella II

Operazioni disciplinate dall'art. 27, legge 09/07/1990, n. 185 -Smi - Relazione attività 2018

Esportazioni definitive per Ditte - Riepilogo dettagliato

Ditta	Numero	Utilizzatore Finale	Causale	Totale
	30526		Finanziamenti-	€ 633.300,00
	47185		Compensi intermediazione	€ 12.874,05
	49892		Compensi intermediazione	€ 537.420,00
	34740		Altro	€ 390.022,77
	51981		Costi di riparazione	€ 1.200,00
	50267		Pagamento penali	€ 16.414,00
	48003		Costi di riparazione	€ 656.103,00
	65727		Altro	€ 23.900,00
	65727		Oneri bancari	€ 22,00
	69572		Costi di riparazione	€ 20.440,00
	49597		Compensi intermediazione	€ 46.756,88
	48807		Pagamento penali	€ 11.210,00
	62238		Altro	€ 871,20
	49597		Finanziamenti-	€ 300.000,00
	62143		Costi di riparazione	€ 16.150,00
	62524		Compensi intermediazione	€ 13.517,75
	66859		Altro	€ 488.659,60
	49597		Oneri bancari	€ 353,86
	44189		Compensi intermediazione	€ 33.300,00
	15313		Oneri bancari	€ 44,00
	46761		Compensi intermediazione	€ 783.800,38
ELETRONICA S.p.A. Totale				€ 103.442.116,87
ELIGIO RE FRASCHINI S.p.a.	61891		Importo Transazione	€ 76.700,00
ELIGIO RE FRASCHINI S.p.a. Totale				€ 76.700,00
ELSEL S.R.L.	64004		Importo Transazione	€ 1.340.190,11
	54056		Oneri bancari	€ 13.212,86
	54056		Beni e Servizi non soggetti a	€ 632.800,00
	64004		Beni e Servizi non soggetti a	€ 391.981,73
	54056		Finanziamenti-	€ 1.879.108,00
	64004		Finanziamenti-Garanzie/altro	€ 1.335.219,00
	64004		Oneri bancari	€ 4.568,00
ELSEL S.R.L. Totale				€ 5.597.079,70
EUROCONTROL S.P.A.	72215		Importo Transazione	€ 82.685,60
	72223		Importo Transazione	€ 19.000,00
	70125		Importo Transazione	€ 51.000,00
	64408		Importo Transazione	€ 5.200,00
	62624		Importo Transazione	€ 12.000,00
	43505		Importo Transazione	€ 34.980,00
	42018		Importo Transazione	€ 51.173,01
	43505		Oneri bancari	€ 20,00
	67613		Compensi intermediazione	€ 4.230,00
	69212		Trasporto/Nolo e assicurazioni	€ 2.500,00
	61748		Trasporto/Nolo e assicurazioni	€ 2.500,00
	67615		Finanziamenti-Garanzie/altro	€ 84.600,00
	67615		Compensi intermediazione	€ 4.230,00
	43505		Compensi intermediazione	€ 9.000,00
	66027		Finanziamenti-	€ 13.220,00
	67613		Finanziamenti-Garanzie/altro	€ 84.600,00
	57247		Importo Transazione	€ 109.500,00
	67613		Importo Transazione	€ 70.475,00
	49757		Altro	€ 174.942,72
	70125		Finanziamenti-Garanzie/altro	€ 102.000,00

Ministero dell'Economia e delle Finanze

Dipartimento del Tesoro Direzione V - Ufficio VI

ELENCO TABELLE

Tabella II

Operazioni disciplinate dall'art. 27, legge 09/07/1990, n. 185 -Smi - Relazione attività 2018

Esportazioni definitive per Ditte - Riepilogo dettagliato

Ditta	Numero	Utilizzatore Finale	Causale	Totale
	72215		Finanziamenti-Garanzie/warranty	€ 41.042,80
	66610		Finanziamenti-	€ 4.967,00
	57247		Finanziamenti-	€ 85.500,00
	72215		Finanziamenti-Garanzie/advance	€ 82.085,60
	49757		Compensi intermediazione	€ 14.122,44
	70125		Finanziamenti-	€ 153.000,00
	64408		Oneri bancari	€ 20,00
	73140		Importo Transazione	€ 7.600,00
	69212		Importo Transazione	€ 8.500,00
	66610		Importo Transazione	€ 4.967,00
	49757		Importo Transazione	€ 218.678,40
	67615		Importo Transazione	€ 70.475,00
	70125		Importo Transazione	€ 102.000,00
	61748		Importo Transazione	€ 10.968,00
	72215		Importo Transazione	€ 82.085,60
	66027		Importo Transazione	€ 13.220,00
EUROCONTROL S.P.A. Totale				€ 1.817.088,17
FABARM- FABBRICA	73633		Importo Transazione	€ 1.969,20
FABARM- FABBRICA BRESCIANA ARMI SPA Totale				€ 1.969,20
FABBRICA D' ARMI P.	37188		Compensi intermediazione	€ 3.678,84
	56432		Compensi intermediazione	€ 27.899,67
	43660		Compensi intermediazione	€ 2.240,94
	48804		Compensi intermediazione	€ 4.133,22
	59514		Compensi intermediazione	€ 18.538,85
	50293		Compensi intermediazione	€ 177.240,00
	65005		Finanziamenti-	€ 45.000,00
	72405		Beni e Servizi non soggetti a	€ 524.000,00
	44082		Importo Transazione	€ 166.936,56
	48159		Importo Transazione	€ 38.550,00
	56257		Importo Transazione	€ 400.000,00
	71515		Importo Transazione	€ 4.200,00
	63758		Importo Transazione	€ 83.312,71
	71592		Importo Transazione	€ 114.455,72
	69710		Importo Transazione	€ 274.073,73
	72690		Importo Transazione	€ 385.000,00
	68444		Importo Transazione	€ 17.580,00
	63651		Importo Transazione	€ 1.397.726,00
	43688		Importo Transazione	€ 9.989,00
	48804		Importo Transazione	€ 55.708,58
	59890		Importo Transazione	€ 1.811.875,00
	62906		Importo Transazione	€ 30.950,00
	65570		Compensi intermediazione	€ 4.000,00
	44075		Beni e Servizi non soggetti a	€ 16.728,00
	46940		Compensi intermediazione	€ 321,75
	63651		Compensi intermediazione	€ 167.727,12
	54501		Finanziamenti-	€ 24.258,90
	60838		Compensi intermediazione	€ 2.700,00
	49914		Compensi intermediazione	€ 1.105,75
	67617		Compensi intermediazione	€ 280,00
	61788		Compensi intermediazione	€ 3.450,00
	55867		Finanziamenti-	€ 154.088,50
	62978		Compensi intermediazione	€ 35.000,00

Ministero dell'Economia e delle Finanze

Dipartimento del Tesoro Direzione V - Ufficio VI

ELENCO TABELLE

Tabella II

Operazioni disciplinate dall'art. 27, legge 09/07/1990, n. 185 -Smi - Relazione attività 2018

Esportazioni definitive per Ditte - Riepilogo dettagliato

Ditta	Numero	Utilizzatore Finale	Causale	Totale
	71504		Compensi intermediazione	€ 5.159,00
	71214		Beni e Servizi non soggetti a	€ 4.000,00
	71504		Beni e Servizi non soggetti a	€ 6.840,00
	48804		Altro	€ 495,22
	44082		Beni e Servizi non soggetti a	€ 26.101,33
	71735		Finanziamenti-	€ 64.686,94
	43688		Finanziamenti-Garanzie/altro	€ 14.994,10
	43688		Finanziamenti-	€ 122.727,90
	44082		Compensi intermediazione	€ 34.746,84
	55867		Finanziamenti-Garanzie/advance	€ 231.131,80
	49416		Compensi intermediazione	€ 151.875,00
	48159		Compensi intermediazione	€ 3.855,00
	73338		Finanziamenti-	€ 445.140,20
	64639		Compensi intermediazione	€ 812.968,28
	50991		Finanziamenti-	€ 1.512,00
	50289		Finanziamenti-	€ 13.363,30
	62905		Compensi intermediazione	€ 205.620,00
	57903		Compensi intermediazione	€ 87.261,24
	47299		Compensi intermediazione	€ 1.642,43
	48787		Beni e Servizi non soggetti a	€ 2.825,00
	65425		Compensi intermediazione	€ 31.505,11
	46437		Compensi intermediazione	€ 2.248,18
	40004		Compensi intermediazione	€ 44.693,00
	59514		Finanziamenti-	€ 5.218,00
	63758		Compensi intermediazione	€ 4.048,88
	68102		Compensi intermediazione	€ 304,50
	71214		Importo Transazione	€ 108.000,00
	63687		Importo Transazione	€ 23.544,00
	47299		Importo Transazione	€ 8.380,29
	46437		Importo Transazione	€ 20.438,00
	46940		Importo Transazione	€ 1.170,00
	55867		Importo Transazione	€ 114.665,90
	69741		Importo Transazione	€ 1.639,00
	66741		Importo Transazione	€ 3.850,00
	71504		Importo Transazione	€ 51.590,00
	37188		Importo Transazione	€ 33.444,00
	44075		Importo Transazione	€ 167.059,05
	62905		Importo Transazione	€ 1.370.800,00
	67874		Importo Transazione	€ 13.700,00
	72537		Importo Transazione	€ 100,00
	69900		Importo Transazione	€ 9.203,20
	68102		Importo Transazione	€ 3.718,26
	43660		Importo Transazione	€ 12.449,64
	56940		Importo Transazione	€ 71.750,00
	60614		Importo Transazione	€ 57.942,93
	62131		Importo Transazione	€ 3.120,00
	66822		Importo Transazione	€ 859.025,62
	72369		Importo Transazione	€ 100,00
	67617		Importo Transazione	€ 4.000,00
	70777		Importo Transazione	€ 11.640,00
	72158		Importo Transazione	€ 39.973,45
	65005		Importo Transazione	€ 473.683,50

Ministero dell'Economia e delle Finanze

Dipartimento del Tesoro Direzione V - Ufficio VI

ELENCO TABELLE

Tabella II

Operazioni disciplinate dall'art. 27, legge 09/07/1990, n. 185 -Smi - Relazione attività 2018

Esportazioni definitive per Ditte - Riepilogo dettagliato

Ditta	Numero	Utilizzatore Finale	Causale	Totale
	72405		Importo Transazione	€ 2.175.088,00
	66710		Importo Transazione	€ 19.761,60
	40004		Importo Transazione	€ 469.317,00
	52661		Importo Transazione	€ 93.986,00
	49914		Importo Transazione	€ 10.052,27
	62912		Importo Transazione	€ 1.600,00
	62848		Importo Transazione	€ 2.530,00
	67281		Importo Transazione	€ 3.360,00
	72405		Importo Transazione	€ 640.950,00
	71091		Importo Transazione	€ 300,00
	70777		Importo Transazione	€ 11.640,00
	69259		Importo Transazione	€ 24.689.740,20
	32154		Importo Transazione	€ 75,00
	54953		Importo Transazione	€ 153.939,60
	59514		Importo Transazione	€ 144.538,50
	57903		Importo Transazione	€ 777.420,00
	62978		Importo Transazione	€ 175.000,00
	71515		Importo Transazione	€ 4.200,00
	64639		Importo Transazione	€ 4.516.490,40
	70795		Importo Transazione	€ 4.580,00
	69553		Importo Transazione	€ 71.092,50
	72337		Importo Transazione	€ 783.750,00
	47910		Importo Transazione	€ 4.888,60
	60168		Importo Transazione	€ 1.450,00
	60838		Importo Transazione	€ 9.000,00
	62769		Importo Transazione	€ 956,66
	62987		Importo Transazione	€ 50.531,00
	60614		Compensi intermediazione	€ 63.064,72
	56257		Compensi intermediazione	€ 72.000,00
	66936		Compensi intermediazione	€ 174.218,85
	44075		Compensi intermediazione	€ 28.012,77
	64226		Finanziamenti-	€ 74.200,00
	65005		Compensi intermediazione	€ 70.687,53
	52661		Compensi intermediazione	€ 9.398,60
	54953		Compensi intermediazione	€ 27.709,13
	68444		Compensi intermediazione	€ 879,00
FABBRICA D' ARMI P. BERETTA S.p.A. Totale				€ 47.129.106,86
FAREM S.R.L.	55133		Importo Transazione	€ 15.059,55
FAREM S.R.L. Totale				€ 15.059,55
FIMAC S.p.A.	63333		Importo Transazione	€ 46.422,00
	51270		Importo Transazione	€ 69.281,37
	45093		Importo Transazione	€ 1.498,72
	63255		Importo Transazione	€ 204.050,00
FIMAC S.p.A. Totale				€ 321.252,09
FINCANTIERI CANTIERI	28572		Importo Transazione	€ 3.827.739,58
FINCANTIERI CANTIERI NAVALI ITALIANI S.p.A. Totale				€ 3.827.739,58
FINCANTIERI S.P.A.	61801		Finanziamenti-	€ 650.000,00
	10316		Finanziamenti-	€ 600.000,00
	61783		Pagamento penali	€ 3.091,07
	50380		Finanziamenti-Garanzie/altro	€ 545.562.500,00
	36832		Importo Transazione	€ 2.595.000,00
	51538		Importo Transazione	€ 7.000.000,00

Ministero dell'Economia e delle Finanze

Dipartimento del Tesoro Direzione V - Ufficio VI

ELENCO TABELLE

Tabella II

Operazioni disciplinate dall'art. 27, legge 09/07/1990, n. 185 -Smi - Relazione attività 2018

Esportazioni definitive per Ditte - Riepilogo dettagliato

Ditta	Numero	Utilizzatore Finale	Causale	Totale
	61783		Importo Transazione	€ 3.540.168,83
	39333		Importo Transazione	€ 8.268.717,43
	51538		Finanziamenti-Garanzie/altro	€ 46.250.000,00
	36832		Oneri bancari	€ 4.083,73
	61069		Oneri bancari	€ 113,00
	50380		Importo Transazione	€ 269.750.000,00
	49327		Importo Transazione	€ 10.200.000,00
	66616		Importo Transazione	€ 229.542,00
	61783		Oneri bancari	€ 6.734,21
	61069		Importo Transazione	€ 163.979,47
	72412		Importo Transazione	€ 26.370,00
FINCANTIERI S.P.A. Totale				€ 894.850.299,74
FIOCCHI MUNIZIONI S.p.A.	69346		Importo Transazione	€ 1.300,00
	71498		Importo Transazione	€ 228.405,00
	72450		Importo Transazione	€ 17.961,00
	66442		Importo Transazione	€ 46.800,00
	73578		Importo Transazione	€ 8.450,00
	70026		Importo Transazione	€ 386.047,42
	69495		Importo Transazione	€ 85.707,60
	66041		Importo Transazione	€ 1.228.582,58
	60601		Importo Transazione	€ 33.500,00
	60819		Importo Transazione	€ 93.530,04
	73101		Importo Transazione	€ 6.700,00
	69192		Importo Transazione	€ 27.000,00
	71233		Importo Transazione	€ 1.400,00
	52978		Importo Transazione	€ 57.000,00
	63384		Importo Transazione	€ 174.000,00
	63343		Importo Transazione	€ 556.607,50
	62980		Importo Transazione	€ 104.376,48
	70559		Importo Transazione	€ 28.000,00
	64387		Importo Transazione	€ 12.870,00
	72357		Importo Transazione	€ 2.742,00
	63869		Importo Transazione	€ 1.548.228,00
	71641		Importo Transazione	€ 6.790,00
	64540		Importo Transazione	€ 1.994.760,00
	64998		Importo Transazione	€ 13.195,00
	66972		Importo Transazione	€ 66.000,00
	63790		Importo Transazione	€ 888.690,78
	66159		Importo Transazione	€ 42.000,00
	57985		Importo Transazione	€ 1.489.410,00
	59438		Importo Transazione	€ 150.000,00
	66818		Importo Transazione	€ 2.729.940,00
	66436		Importo Transazione	€ 975.000,00
	67253		Importo Transazione	€ 1.500,00
	58778		Importo Transazione	€ 47.580,00
	66230		Importo Transazione	€ 212.699,00
	70219		Importo Transazione	€ 63.534,53
	68131		Importo Transazione	€ 97.300,00
	71362		Importo Transazione	€ 330.599,85
	70246		Importo Transazione	€ 11.600,00
	54256		Importo Transazione	€ 363.361,20
	70000		Importo Transazione	€ 86.705,11

Ministero dell'Economia e delle Finanze

Dipartimento del Tesoro Direzione V - Ufficio VI

ELENCO TABELLE

Tabella II

Operazioni disciplinate dall'art. 27, legge 09/07/1990, n. 185 -Smi - Relazione attività 2018

Esportazioni definitive per Ditte - Riepilogo dettagliato

Ditta	Numero	Utilizzatore Finale	Causale	Totale
	64540		Importo Transazione	€ 977.500,00
	64980		Importo Transazione	€ 1.064.851,20
	72285		Importo Transazione	€ 445.900,00
	70000		Compensi intermediazione	€ 4.375,00
	64540		Altro	€ 3.150.000,00
	64540		Finanziamenti-Garanzie/warranty	€ 59.850,00
	71233		Trasporto/Nolo e assicurazioni	€ 400,00
	63790		Pagamento penali	€ 95.872,00
	59438		Compensi intermediazione	€ 6.000,00
	71233		Altro	€ 4.100,00
	66046		Compensi intermediazione	€ 22.500,00
	72357		Trasporto/Nolo e assicurazioni	€ 1.070,00
	63343		Trasporto/Nolo e assicurazioni	€ 50.000,00
	70247		Finanziamenti-	€ 8.264,50
	64540		Compensi intermediazione	€ 448.875,00
	66442		Compensi intermediazione	€ 1.872,00
	72765		Importo Transazione	€ 70.000,00
	66046		Importo Transazione	€ 225.000,00
	67254		Importo Transazione	€ 23.000,00
	70431		Importo Transazione	€ 11.204,10
	72203		Importo Transazione	€ 14.000,00
	63343		Oneri bancari	€ 45,00
	66041		Compensi intermediazione	€ 61.473,00
	66041		Finanziamenti-	€ 983.569,60
	69999		Finanziamenti-	€ 5.100,00
	64540		Finanziamenti-	€ 118.703,49
	66230		Oneri bancari	€ 95,00
	63343		Compensi intermediazione	€ 27.832,63
	67254		Compensi intermediazione	€ 1.150,00
	57985		Altro	€ 2.680.000,00
	70000		Altro	€ 788,89
	52978		Trasporto/Nolo e assicurazioni	€ 21.000,00
	63790		Oneri bancari	€ 275,55
	66436		Compensi intermediazione	€ 39.000,00
	52978		Compensi intermediazione	€ 5.700,00
	70001		Finanziamenti-	€ 2.340,00
	70000		Finanziamenti-	€ 4.375,00
	67676		Finanziamenti-	€ 560.000,00
	69346		Compensi intermediazione	€ 39,00
	66041		Altro	€ 879,42
	60601		Altro	€ 2.500,00
	71362		Finanziamenti-	€ 16.530,00
	63397		Finanziamenti-	€ 13.556,18
FIOCCHI MUNIZIONI S.p.A. Totale				€ 25.449.459,65
FORGITAL ITALY S.p.A.	48119		Importo Transazione	€ 83.929,97
	68034		Importo Transazione	€ 78.469,95
	69604		Importo Transazione	€ 58.165,46
	70426		Importo Transazione	€ 22.462,30
	65091		Importo Transazione	€ 210.960,00
	62347		Importo Transazione	€ 64.147,45
	58182		Importo Transazione	€ 682.688,05
	69227		Importo Transazione	€ 456.608,26

Ministero dell'Economia e delle Finanze

Dipartimento del Tesoro Direzione V - Ufficio VI

ELENCO TABELLE

Tabella II

Operazioni disciplinate dall'art. 27, legge 09/07/1990, n. 185 -Smi - Relazione attività 2018

Esportazioni definitive per Ditte - Riepilogo dettagliato

Ditta	Numero	Utilizzatore Finale	Causale	Totale
	58306		Beni e Servizi non soggetti a	€ 23.755,79
	58183		Importo Transazione	€ 238.242,84
	58631		Beni e Servizi non soggetti a	€ 30.855,00
	69605		Importo Transazione	€ 31.922,00
	69232		Importo Transazione	€ 113.202,00
	55728		Importo Transazione	€ 117.174,00
	58631		Importo Transazione	€ 14.925,00
	58306		Importo Transazione	€ 293.809,38
FORGITAL ITALY S.p.A. Totale				€ 2.521.317,45
FRATELLI TANFOGLIO S.R.L.	62213		Importo Transazione	€ 2.155.385,10
FRATELLI TANFOGLIO S.R.L. Totale				€ 2.155.385,10
GE AVIO S.R.L.	44308		Importo Transazione	€ 84.736,00
	36943		Importo Transazione	€ 1.137.025,99
	52752		Importo Transazione	€ 14.180.284,56
	51638		Importo Transazione	€ 3.793,66
	58587		Importo Transazione	€ 428.656,69
	56536		Importo Transazione	€ 50.786,00
	60716		Importo Transazione	€ 7.794,40
	56703		Importo Transazione	€ 28.679,21
	20327		Importo Transazione	€ 4.338.248,67
	29997		Importo Transazione	€ 3.429.200,96
	49318		Importo Transazione	€ 174.502,97
	55781		Importo Transazione	€ 489.118,65
	60881		Importo Transazione	€ 336.397,65
	63989		Importo Transazione	€ 290.323,44
	25516		Importo Transazione	€ 42.583,21
	29962		Importo Transazione	€ 85.938,92
	36946		Importo Transazione	€ 1.850.477,17
	51060		Importo Transazione	€ 35.454,00
	51388		Importo Transazione	€ 111.410,00
	52545		Importo Transazione	€ 3.210.832,42
	55280		Importo Transazione	€ 13.568,88
	32430		Importo Transazione	€ 55.040,27
	59687		Importo Transazione	€ 9.078.501,08
	63057		Importo Transazione	€ 928.313,36
	59264		Importo Transazione	€ 47.847,00
	59384		Importo Transazione	€ 49.347,00
	67468		Importo Transazione	€ 99.773,42
	67421		Importo Transazione	€ 230.390,95
	39171		Importo Transazione	€ 7.802,20
	39490		Importo Transazione	€ 31.790,93
	43633		Importo Transazione	€ 338.676,59
	36941		Importo Transazione	€ 10.852.918,33
	36948		Importo Transazione	€ 38.879,97
	53344		Importo Transazione	€ 981,00
	51637		Importo Transazione	€ 3.028,67
	52551		Importo Transazione	€ 417.106,99
	52528		Importo Transazione	€ 451,47
	45747		Importo Transazione	€ 7.816,55
	67838		Importo Transazione	€ 547.250,00
	63987		Importo Transazione	€ 4.137.834,25
	39498		Importo Transazione	€ 210.896,82

Ministero dell'Economia e delle Finanze

Dipartimento del Tesoro Direzione V - Ufficio VI

ELENCO TABELLE

Tabella II

Operazioni disciplinate dall'art. 27, legge 09/07/1990, n. 185 -Smi - Relazione attività 2018

Esportazioni definitive per Ditte - Riepilogo dettagliato

Ditta	Numero	Utilizzatore Finale	Causale	Totale
	43149		Importo Transazione	€ 34.264,74
	48573		Importo Transazione	€ 2.911,79
	54626		Importo Transazione	€ 396.492,89
	51789		Importo Transazione	€ 584,70
	54049		Importo Transazione	€ 3.939,50
	58712		Importo Transazione	€ 174.103,23
	58722		Importo Transazione	€ 5.832,90
	57635		Importo Transazione	€ 2.880,00
	56166		Importo Transazione	€ 12.119.917,42
	67838		Importo Transazione	€ 1.091.250,00
	63986		Importo Transazione	€ 636.261,55
	31161		Importo Transazione	€ 402.773,58
	50005		Importo Transazione	€ 280.398,93
	54828		Importo Transazione	€ 1.907,24
	52169		Importo Transazione	€ 1.364.047,64
	48098		Importo Transazione	€ 809,97
	51302		Importo Transazione	€ 3.414.231,94
	52158		Importo Transazione	€ 7.600,00
	61779		Importo Transazione	€ 15.851.388,72
	58710		Importo Transazione	€ 186.504,00
	56725		Importo Transazione	€ 86.609,66
	56387		Importo Transazione	€ 6.683.712,18
	57750		Importo Transazione	€ 34.440.874,36
	69885		Importo Transazione	€ 4.815.312,14
	67479		Importo Transazione	€ 71.620,13
	48566		Altro	€ 105,88
	29997		Altro	€ 31.569,15
	60716		Altro	€ 326,60
	39490		Beni e Servizi non soggetti a	€ 3.105,62
	58712		Beni e Servizi non soggetti a	€ 27.955,90
	52157		Costi di riparazione	€ 2.905,00
	52545		Beni e Servizi non soggetti a	€ 1.820,20
	45378		Altro	€ 29.779,20
	36943		Altro	€ 19.488,20
	57750		Altro	€ 301,64
	36946		Beni e Servizi non soggetti a	€ 651,60
	59708		Altro	€ 36.682,45
	56703		Beni e Servizi non soggetti a	€ 5.466,60
	53344		Altro	€ 102.989,27
	62173		Costi di riparazione	€ 9.629,69
	52153		Costi di riparazione	€ 125.502,89
	56702		Altro	€ 18.733,08
	52152		Costi di riparazione	€ 469.261,70
	36941		Beni e Servizi non soggetti a	€ 425,20
	49318		Altro	€ 57.645,37
	36941		Altro	€ 158.213,38
	52878		Altro	€ 9.223,00
	67421		Beni e Servizi non soggetti a	€ 14,42
	47707		Costi di riparazione	€ 70.155,50
	36946		Altro	€ 25.310,89
	52551		Beni e Servizi non soggetti a	€ 273,00
	51637		Beni e Servizi non soggetti a	€ 55.462,78

Ministero dell'Economia e delle Finanze

Dipartimento del Tesoro Direzione V - Ufficio VI

ELENCO TABELLE

Tabella II

Operazioni disciplinate dall'art. 27, legge 09/07/1990, n. 185 -Smi - Relazione attività 2018

Esportazioni definitive per Ditte - Riepilogo dettagliato

Ditta	Numero	Utilizzatore Finale	Causale	Totale
	67479		Altro	€ 3.950,75
	37689		Importo Transazione	€ 2.784.343,27
	39263		Importo Transazione	€ 25.846,67
	40501		Importo Transazione	€ 909.857,06
	41838		Importo Transazione	€ 504.445,40
	48566		Importo Transazione	€ 1.306,32
	51189		Importo Transazione	€ 32.774,68
	56702		Importo Transazione	€ 2.120.995,70
	59708		Importo Transazione	€ 18.860,25
	64553		Importo Transazione	€ 24.295,00
	63952		Importo Transazione	€ 3.361.290,45
	66966		Importo Transazione	€ 4.483.062,55
	66966		Importo Transazione	€ 1.601.111,02
	45378		Importo Transazione	€ 74.653,77
	52544		Importo Transazione	€ 130.054,42
	48327		Importo Transazione	€ 207.264,38
	51635		Importo Transazione	€ 466.961,78
	52878		Importo Transazione	€ 18.446,00
	58006		Importo Transazione	€ 3.123.792,47
	63057		Importo Transazione	€ 142.949,02
	57482		Importo Transazione	€ 42.688,14
	71399		Importo Transazione	€ 58.548,86
	68036		Importo Transazione	€ 45.335,24
	63730		Importo Transazione	€ 10.408.546,67
	68214		Importo Transazione	€ 32.150,00
GE AVIO S.R.L. Totale				€ 171.377.217,59
GELCO S.p.A.	69201		Importo Transazione	€ 52.560,00
	65124		Importo Transazione	€ 17.414,40
	63525		Importo Transazione	€ 11.710,54
	67921		Importo Transazione	€ 2.298,00
	70624		Importo Transazione	€ 1.140,00
	69201		Beni e Servizi non soggetti a	€ 582,00
	62166		Importo Transazione	€ 9.842,04
	70986		Importo Transazione	€ 4.762,35
	66315		Importo Transazione	€ 8.707,20
GELCO S.p.A. Totale				€ 109.016,53
GEM ELETTRONICA S.r.l.	44280		Importo Transazione	€ 480.000,00
	44280		Importo Transazione	€ 1.200.000,00
GEM ELETTRONICA S.r.l. Totale				€ 1.680.000,00
GETTI SPECIALI S.r.l.	64150		Importo Transazione	€ 8.050,00
	58585		Importo Transazione	€ 127.528,60
GETTI SPECIALI S.r.l. Totale				€ 135.578,60
GLENAIR ITALIA S.P.A.	63432		Importo Transazione	€ 3.847,16
	69827		Importo Transazione	€ 16.468,20
	72286		Importo Transazione	€ 110.014,00
	69331		Importo Transazione	€ 44.486,40
	72632		Importo Transazione	€ 612,22
	69826		Importo Transazione	€ 21.500,00
	68252		Importo Transazione	€ 1.904,80
	69341		Importo Transazione	€ 1.120,32
	72633		Importo Transazione	€ 38.665,81
	64509		Importo Transazione	€ 58.500,00

Ministero dell'Economia e delle Finanze

Dipartimento del Tesoro Direzione V - Ufficio VI

ELENCO TABELLE

Tabella II

Operazioni disciplinate dall'art. 27, legge 09/07/1990, n. 185 -Smi - Relazione attività 2018

Esportazioni definitive per Ditte - Riepilogo dettagliato

Ditta	Numero	Utilizzatore Finale	Causale	Totale
	71729		Importo Transazione	€ 520,00
	71277		Importo Transazione	€ 5.975,00
	59120		Importo Transazione	€ 126.085,35
	71636		Importo Transazione	€ 4.224,62
	53431		Importo Transazione	€ 103.520,00
GLENAIR ITALIA S.P.A. Totale				€ 537.443,88
GORIZIANE GROUP S.P.A.	67602		Beni e Servizi non soggetti a	€ 1.270,00
	66297		Beni e Servizi non soggetti a	€ 2.367,69
	71687		Costi di riparazione	€ 12.783,09
	71082		Altro	€ 1.837,26
	67602		Importo Transazione	€ 17.258,00
	66297		Importo Transazione	€ 432.456,61
	67602		Altro	€ 970,00
	71687		Altro	€ 1.562,74
	71082		Costi di riparazione	€ 6.216,91
GORIZIANE GROUP S.P.A. Totale				€ 476.722,30
HELICOPTERS ITALIA S.R.L.	67049		Importo Transazione	€ 93.319,23
	67049		Beni e Servizi non soggetti a	€ 80.896,77
HELICOPTERS ITALIA S.R.L. Totale				€ 174.216,00
HYPERTAC S.p.A.	72680		Importo Transazione	€ 160,00
	72931		Importo Transazione	€ 18.719,51
	70680		Importo Transazione	€ 130,50
	60520		Importo Transazione	€ 2.384,84
	60657		Importo Transazione	€ 4.188,70
	61611		Importo Transazione	€ 8.616,90
	61011		Importo Transazione	€ 8.979,20
	59387		Importo Transazione	€ 10.114,39
	61690		Importo Transazione	€ 12.876,12
	66180		Importo Transazione	€ 1.666,64
HYPERTAC S.p.A. Totale				€ 67.836,80
I.D.S. INGEGNERIA DEI	51640		Importo Transazione	€ 35.000,00
	62252		Altro	€ 92.700,00
	72558		Importo Transazione	€ 529.853,35
	62252		Importo Transazione	€ 874.500,00
I.D.S. INGEGNERIA DEI SISTEMI S.P.A. Totale				€ 1.532.053,35
I.F.E.N. IMPIANTI FORNITURE	69298		Importo Transazione	€ 547.800,00
	65607		Importo Transazione	€ 1.326.340,00
	41824		Importo Transazione	€ 88.885,71
	67949		Importo Transazione	€ 74.919,00
	48944		Compensi intermediazione	€ 18.871,20
	22444		Importo Transazione	€ 249.768,37
	65025		Importo Transazione	€ 258.750,00
	22444		Finanziamenti-Garanzie/advance	€ 127.800,00
	22444		Compensi intermediazione	€ 8.058,33
	41824		Compensi intermediazione	€ 3.152,00
	22444		Finanziamenti-	€ 19.259,94
I.F.E.N. IMPIANTI FORNITURE ELETTRICHE NAVALI - ING. AMEDEO LIA S.P.A. Totale				€ 2.723.604,55
ICAR S.P.A.	58958		Importo Transazione	€ 36.480,00
	72514		Importo Transazione	€ 29.970,00
	66191		Importo Transazione	€ 492.333,60
ICAR S.P.A. Totale				€ 558.783,60
INDUSTRIE BITOSSÌ S.p.A	55256		Importo Transazione	€ 811.429,05

Ministero dell'Economia e delle Finanze

Dipartimento del Tesoro Direzione V - Ufficio VI

ELENCO TABELLE

Tabella II

Operazioni disciplinate dall'art. 27, legge 09/07/1990, n. 185 -Smi - Relazione attività 2018

Esportazioni definitive per Ditte - Riepilogo dettagliato

Ditta	Numero	Utilizzatore Finale	Causale	Totale
	50454		Importo Transazione	€ 415.597,80
	53239		Importo Transazione	€ 119.247,57
	51023		Importo Transazione	€ 234.694,23
INDUSTRIE BITOSSI S.p.A Totale				€ 1.580.968,65
INSIS S.p.A.	45766		Importo Transazione	€ 635.250,00
	65177		Importo Transazione	€ 378.428,40
INSIS S.p.A. Totale				€ 1.013.678,40
INTERMARINE S.P.A.	50740		Importo Transazione	€ 341.360,00
	16778		Importo Transazione	€ 5.353.118,76
	41821		Importo Transazione	€ 13.538.112,00
INTERMARINE S.P.A. Totale				€ 19.232.590,76
INVERNIZZI PRESSE DI	63009		Importo Transazione	€ 269.985,00
INVERNIZZI PRESSE DI INVERNIZZI MAGGI LAURA & C. s.n.c. Totale				€ 269.985,00
ISOCLIMA S.P.A.	70708		Importo Transazione	€ 489.435,32
	68407		Importo Transazione	€ 197.470,00
	70305		Importo Transazione	€ 66.576,00
	68777		Importo Transazione	€ 160.159,16
	70708		Trasporto/Nolo e assicurazioni	€ 3.360,00
ISOCLIMA S.P.A. Totale				€ 917.000,48
ISOTTA FRASCHINI MOTORI	55857		Importo Transazione	€ 393.300,00
ISOTTA FRASCHINI MOTORI S.P.A. Totale				€ 393.300,00
IVECO - OTO MELARA	57994		Importo Transazione	€ 269.911,38
	48652		Importo Transazione	€ 3.852,00
IVECO - OTO MELARA Società Consortile a.r.l. Totale				€ 273.763,38
IVECO DEFENCE VEHICLES	72834		Importo Transazione	€ 13.724,00
	51277		Importo Transazione	€ 693.047,35
	54365		Importo Transazione	€ 890,91
	58970		Importo Transazione	€ 206.498,17
	55344		Importo Transazione	€ 2.410,00
	58812		Importo Transazione	€ 5.544,00
	60818		Importo Transazione	€ 10.479,68
	71831		Importo Transazione	€ 2.098.200,00
	65555		Importo Transazione	€ 15.737.000,00
	69641		Importo Transazione	€ 306,15
	71819		Importo Transazione	€ 1.672,88
	47501		Importo Transazione	€ 83,50
	57176		Importo Transazione	€ 1.801.842,51
	64973		Importo Transazione	€ 1.425.000,00
	49370		Importo Transazione	€ 8.449,50
	71119		Importo Transazione	€ 139.149,75
	69368		Importo Transazione	€ 227.000,00
	69136		Importo Transazione	€ 2.860,34
	63151		Importo Transazione	€ 11.928.985,09
	67363		Importo Transazione	€ 458.863,58
	71230		Importo Transazione	€ 11.095,86
	49370		Beni e Servizi non soggetti a	€ 8.400,00
	28003		Finanziamenti-Garanzie/advance	€ 3.069.278,96
	68904		Finanziamenti-	€ 2.196.110,00
	49654		Finanziamenti-	€ 1.432.280,00
	52351		Importo Transazione	€ 2.335.077,40
	62411		Importo Transazione	€ 611.087,10
	64975		Importo Transazione	€ 52.440,36

Ministero dell'Economia e delle Finanze

Dipartimento del Tesoro Direzione V - Ufficio VI

ELENCO TABELLE

Tabella II

Operazioni disciplinate dall'art. 27, legge 09/07/1990, n. 185 -Smi - Relazione attività 2018

Esportazioni definitive per Ditte - Riepilogo dettagliato

Ditta	Numero	Utilizzatore Finale	Causale	Totale
	64247		Importo Transazione	€ 3.575.027,42
	45934		Importo Transazione	€ 516,00
	50845		Importo Transazione	€ 397,50
	48689		Importo Transazione	€ 2.549.763,98
	57613		Importo Transazione	€ 11.487,66
	69634		Importo Transazione	€ 17.589.500,00
	73083		Importo Transazione	€ 201.913,80
	70196		Importo Transazione	€ 2.749,80
	46261		Importo Transazione	€ 473,50
	58970		Importo Transazione	€ 7.326.471,22
	63024		Importo Transazione	€ 252.000,00
	70768		Importo Transazione	€ 1.089.700,33
	42321		Importo Transazione	€ 623.313,61
	70453		Importo Transazione	€ 12.302,14
	63982		Importo Transazione	€ 2.420,64
	72313		Importo Transazione	€ 33.800,00
	62867		Importo Transazione	€ 26.338,12
	66905		Importo Transazione	€ 85.027,28
	73270		Importo Transazione	€ 270.000,00
	54364		Importo Transazione	€ 14.067,15
	56766		Importo Transazione	€ 9.575.620,60
	55937		Importo Transazione	€ 1.923,80
	62272		Importo Transazione	€ 193.976,16
	63277		Importo Transazione	€ 30.265,40
	57380		Importo Transazione	€ 15.315.000,00
	61201		Importo Transazione	€ 5.530.000,00
	72390		Importo Transazione	€ 1.168.000,00
	72737		Importo Transazione	€ 1.470.800,00
	73363		Importo Transazione	€ 14.095,55
	64751		Importo Transazione	€ 243.000,00
	72583		Importo Transazione	€ 5.258,86
IVECO DEFENCE VEHICLES S.P.A. Totale				€ 111.692.987,61
JOINTEK S.R.L.	59252		Altro	€ 81,74
	72243		Importo Transazione	€ 11.680,00
	66190		Importo Transazione	€ 45.749,96
	65611		Importo Transazione	€ 152.302,00
	59252		Importo Transazione	€ 1.898,14
	64456		Importo Transazione	€ 151.753,87
	67103		Importo Transazione	€ 6.532,92
	65608		Importo Transazione	€ 3.324,66
	72388		Importo Transazione	€ 11.648,68
	67621		Importo Transazione	€ 14.729,25
	68372		Importo Transazione	€ 9.282,43
	54067		Importo Transazione	€ 8.736,51
	59088		Importo Transazione	€ 12.127,09
	66193		Importo Transazione	€ 8.171,81
	64451		Importo Transazione	€ 23.329,86
	71874		Importo Transazione	€ 9.536,06
	61438		Importo Transazione	€ 13.121,32
JOINTEK S.R.L. Totale				€ 484.006,30
KME ITALY S.p.A.	65492		Beni e Servizi non soggetti a	€ 215.129,94
KME ITALY S.p.A. Totale				€ 215.129,94

Ministero dell'Economia e delle Finanze

Dipartimento del Tesoro Direzione V - Ufficio VI

ELENCO TABELLE

Tabella II

Operazioni disciplinate dall'art. 27, legge 09/07/1990, n. 185 -Smi - Relazione attività 2018

Esportazioni definitive per Ditte - Riepilogo dettagliato

Ditta	Numero	Utilizzatore Finale	Causale	Totale
L.M.A. S.R.L.	69181		Compensi intermediazione	€ 232,68
	62137		Compensi intermediazione	€ 26.418,24
	67147		Compensi intermediazione	€ 56.168,48
	63985		Importo Transazione	€ 263.930,35
	59916		Importo Transazione	€ 255.838,02
	69181		Importo Transazione	€ 7.756,03
	67147		Importo Transazione	€ 2.087.217,45
	62137		Importo Transazione	€ 255.382,04
L.M.A. S.R.L. Totale				€ 2.952.943,29
LEONARDO S.p.A.	55670		Pagamento penali	€ 448.002,26
	35752		Compensi intermediazione	€ 25.008,54
	44544		Costi di riparazione	€ 29.397,92
	65625		Finanziamenti-	€ 79.866.000,00
	54459		Compensi intermediazione	€ 49.800,00
	59049		Altro	€ 45.375,50
	55967		Costi di riparazione	€ 18.186,00
	46652		Costi di riparazione	€ 68.850,00
	46634		Costi di riparazione	€ 32.800,00
	20656		Altro	€ 336.847,10
	47256		Altro	€ 45.425,54
	71499		Finanziamenti-Garanzie/advance	€ 1.195.000,00
	55887		Beni e Servizi non soggetti a	€ 2.097,49
	59910		Oneri bancari	€ 168,65
	53703		Costi di riparazione	€ 23.515,63
	58655		Finanziamenti-	€ 379.500,00
	42296		Oneri bancari	€ 309,22
	48355		Compensi intermediazione	€ 447.433,52
	58784		Altro	€ 1.202,13
	46658		Costi di riparazione	€ 83.273,00
	39855		Finanziamenti-	€ 1.449.560,52
	57815		Compensi intermediazione	€ 2.338,04
	67754		Oneri bancari	€ 48,36
	46422		Oneri bancari	€ 4,38
	59912		Altro	€ 905.545,00
	35925		Pagamento penali	€ 77.924,67
	61486		Altro	€ 1.928.744,32
	47361		Costi di riparazione	€ 11.100,00
	66439		Costi non ricorrenti	€ 36.000,00
	65922		Costi non ricorrenti	€ 1.316,78
	56594		Altro	€ 2.746.926,59
	38130		Compensi intermediazione	€ 171.850,00
	66029		Costi non ricorrenti	€ 140.250,00
	39295		Compensi intermediazione	€ 4.186,05
	59188		Compensi intermediazione	€ 12.150,39
	70855		Finanziamenti-	€ 119.614,03
	62558		Costi di riparazione	€ 87.837,29
	61555		Compensi intermediazione	€ 102.854,69
	65104		Costi di riparazione	€ 29.511,25
	71281		Costi di riparazione	€ 26.660,00
	55796		Compensi intermediazione	€ 14.357,41
	52565		Anticipi Contrattuali non soggetti a	€ 1.900.000,00
	55940		Costi di riparazione	€ 11.900,00

Ministero dell'Economia e delle Finanze

Dipartimento del Tesoro Direzione V - Ufficio VI

ELENCO TABELLE

Tabella II

Operazioni disciplinate dall'art. 27, legge 09/07/1990, n. 185 -Smi - Relazione attività 2018

Esportazioni definitive per Ditte - Riepilogo dettagliato

Ditta	Numero	Utilizzatore Finale	Causale	Totale
	36463		Compensi intermediazione	€ 438.336,80
	47094		Pagamento penali	€ 53.228,98
	71873		Costi di riparazione	€ 3.500,00
	45137		Altro	€ 245.063.079,40
	65534		Altro	€ 49.141,50
	35929		Altro	€ 278.128,28
	29946		Altro	€ 234.304,13
	44488		Costi di riparazione	€ 22.200,00
	67472		Anticipi Contrattuali non soggetti a	€ 5.500.000,00
	70170		Oneri bancari	€ 29,41
	51796		Altro	€ 12.801,67
	61152		Costi di riparazione	€ 98.724,00
	55187		Altro	€ 80,00
	39855		Pagamento penali	€ 47.729,04
	43130		Compensi intermediazione	€ 226.440,69
	43641		Finanziamenti-	€ 42.641,40
	48830		Finanziamenti-Garanzie/advance	€ 1.726.548,71
	56692		Beni e Servizi non soggetti a	€ 941.337,20
	62264		Compensi intermediazione	€ 274.312,68
	52552		Compensi intermediazione	€ 14.338,80
	43036		Finanziamenti-Garanzie/advance	€ 3.250.560,00
	59815		Beni e Servizi non soggetti a	€ 29.353,43
	64681		Pagamento penali	€ 3.969,60
	53400		Costi non ricorrenti	€ 350.664,00
	53866		Costi di riparazione	€ 118.878,79
	61203		Compensi intermediazione	€ 835.614,00
	29429		Beni e Servizi non soggetti a	€ 13.082,19
	51815		Costi di riparazione	€ 150,00
	44815		Compensi intermediazione	€ 6.394,04
	43831		Compensi intermediazione	€ 9.623,50
	60677		Compensi intermediazione	€ 394,02
	60095		Altro	€ 3.682,00
	57274		Compensi intermediazione	€ 178,96
	60095		Beni e Servizi non soggetti a	€ 154.480,00
	64266		Costi di riparazione	€ 59.269,73
	50136		Beni e Servizi non soggetti a	€ 2.950,00
	35925		Oneri bancari	€ 60,00
	72585		Costi di riparazione	€ 36.256,30
	71746		Costi non ricorrenti	€ 39.000,00
	49345		Altro	€ 1.023.421,68
	56864		Compensi intermediazione	€ 265.996,80
	37736		Compensi intermediazione	€ 11.558,90
	66761		Finanziamenti-Garanzie/advance	€ 2.280.000,00
	39079		Pagamento penali	€ 11.456,20
	53540		Altro	€ 22.790,43
	62474		Altro	€ 4.059,31
	47090		Compensi intermediazione	€ 45.359,76
	28215		Altro	€ 452.612,62
	59405		Altro	€ 2.840,40
	44881		Finanziamenti-Garanzie/altro	€ 2.000.000,00
	47883		Pagamento penali	€ 3.124.729,00
	17883		Pagamento penali	€ 3.727.605,94

Ministero dell'Economia e delle Finanze

Dipartimento del Tesoro Direzione V - Ufficio VI

ELENCO TABELLE

Tabella II

Operazioni disciplinate dall'art. 27, legge 09/07/1990, n. 185 -Smi - Relazione attività 2018

Esportazioni definitive per Ditte - Riepilogo dettagliato

Ditta	Numero	Utilizzatore Finale	Causale	Totale
	35925		Finanziamenti-Garanzie/altro	€ 13.194.869,00
	67384		Costi di riparazione	€ 140.650,00
	67753		Oneri bancari	€ 29,19
	54873		Pagamento penali	€ 212.964,96
	58699		Compensi intermediazione	€ 408,09
	51214		Pagamento penali	€ 395,99
	50061		Oneri bancari	€ 29,40
	63630		Altro	€ 14.574,02
	38891		Altro	€ 117.532,66
	57455		Costi di riparazione	€ 96.896,52
	56815		Oneri bancari	€ 460,00
	52372		Finanziamenti-Garanzie/advance	€ 2.367.204,97
	55440		Altro	€ 7.324.199,36
	58386		Compensi intermediazione	€ 1.151,36
	54874		Pagamento penali	€ 74.935,53
	65350		Finanziamenti-	€ 32.200,00
	67890		Pagamento penali	€ 66.762,00
	53701		Costi di riparazione	€ 34.555,46
	52526		Costi di riparazione	€ 189.564,00
	32022		Finanziamenti-Garanzie/altro	€ 1.082.751,42
	73235		Finanziamenti-Garanzie/advance	€ 247.500,00
	54208		Oneri bancari	€ 334,74
	59079		Compensi intermediazione	€ 2.665,19
	20500		Altro	€ 706.824,12
	70855		Finanziamenti-Garanzie/advance	€ 598.070,21
	52793		Costi di riparazione	€ 129.646,30
	57403		Altro	€ 60,00
	54874		Beni e Servizi non soggetti a	€ 56.666,85
	51477		Costi di riparazione	€ 70.000,00
	39295		Oneri bancari	€ 105,00
	65006		Finanziamenti-	€ 13.300.000,00
	46076		Beni e Servizi non soggetti a	€ 2.309.454,00
	24990		Finanziamenti-Garanzie/advance	€ 1.000.000,00
	64188		Compensi intermediazione	€ 17.500,00
	56866		Beni e Servizi non soggetti a	€ 577.891,38
	46875		Costi di riparazione	€ 17.339,00
	58917		Finanziamenti-	€ 78.185,00
	61238		Finanziamenti-	€ 1.662.552,47
	43953		Altro	€ 38.353,36
	55188		Altro	€ 340,00
	45432		Beni e Servizi non soggetti a	€ 152.891,77
	58065		Oneri bancari	€ 4,41
	51685		Compensi intermediazione	€ 589.253,83
	29903		Finanziamenti-Garanzie/advance	€ 557.142,86
	62564		Compensi intermediazione	€ 15.358,48
	30730		Finanziamenti-Garanzie/warranty	€ 506.098,69
	73240		Costi di riparazione	€ 586.037,03
	39855		Finanziamenti-Garanzie/advance	€ 4.102.108,00
	50716		Beni e Servizi non soggetti a	€ 2.565.486,50
	47515		Beni e Servizi non soggetti a	€ 69.349,65
	53871		Compensi intermediazione	€ 3.605,48
	59746		Beni e Servizi non soggetti a	€ 1.396.694,36

Ministero dell'Economia e delle Finanze

Dipartimento del Tesoro Direzione V - Ufficio VI

ELENCO TABELLE

Tabella II

Operazioni disciplinate dall'art. 27, legge 09/07/1990, n. 185 -Smi - Relazione attività 2018

Esportazioni definitive per Ditte - Riepilogo dettagliato

Ditta	Numero	Utilizzatore Finale	Causale	Totale
	45866		Beni e Servizi non soggetti a	€ 254.136,95
	72196		Costi di riparazione	€ 10.310,00
	46076		Compensi intermediazione	€ 23.245,96
	71565		Finanziamenti-Garanzie/advance	€ 867.000,00
	30239		Altro	€ 187.443,29
	69627		Finanziamenti-Garanzie/advance	€ 10.800.000,00
	30904		Altro	€ 51.371,99
	54449		Costi di riparazione	€ 685.164,60
	54536		Compensi intermediazione	€ 137.348,75
	51337		Compensi intermediazione	€ 679.999,99
	44767		Compensi intermediazione	€ 150,00
	51705		Compensi intermediazione	€ 8.535,94
	43099		Compensi intermediazione	€ 609.875,00
	40425		Finanziamenti-Garanzie/warranty	€ 95.968,00
	47087		Costi non ricorrenti	€ 24.000,00
	45477		Oneri bancari	€ 46,00
	71587		Costi di riparazione	€ 54.240,00
	56654		Altro	€ 989.832,41
	48498		Altro	€ 2.436.220,00
	53843		Pagamento penali	€ 36.990,00
	58917		Pagamento penali	€ 14.081,03
	56815		Compensi intermediazione	€ 278.950,00
	20780		Altro	€ 9.044,70
	65283		Costi non ricorrenti	€ 79.230,33
	59184		Altro	€ 535.095,16
	44482		Altro	€ 10.890,66
	61034		Pagamento penali	€ 37.240,00
	44881		Beni e Servizi non soggetti a	€ 485.747,06
	56832		Costi di riparazione	€ 2.234,99
	60095		Compensi intermediazione	€ 139.842,44
	53782		Compensi intermediazione	€ 761,50
	59479		Compensi intermediazione	€ 341.415,00
	38071		Altro	€ 58.796,16
	58479		Finanziamenti-Garanzie/advance	€ 662.311,27
	44891		Altro	€ 283.941,82
	22427		Altro	€ 430.723,75
	55564		Altro	€ 8.124.158,85
	60288		Altro	€ 211.887,80
	42731		Altro	€ 76.408,87
	51337		Finanziamenti-Garanzie/advance	€ 417.623,63
	45395		Compensi intermediazione	€ 2.722,46
	49564		Pagamento penali	€ 19.939.998,88
	71622		Costi di riparazione	€ 76.750,00
	47515		Oneri bancari	€ 67,25
	56866		Altro	€ 8.130,74
	69105		Finanziamenti-Garanzie/advance	€ 461.019,88
	53963		Costi di riparazione	€ 121.840,00
	42137		Pagamento penali	€ 1.869,69
	63291		Pagamento penali	€ 29.491,43
	36548		Pagamento penali	€ 227.971,22
	58871		Costi non ricorrenti	€ 11.000,00
	58462		Finanziamenti-	€ 16.297,48

Ministero dell'Economia e delle Finanze

Dipartimento del Tesoro Direzione V - Ufficio VI

ELENCO TABELLE

Tabella II

Operazioni disciplinate dall'art. 27, legge 09/07/1990, n. 185 -Smi - Relazione attività 2018

Esportazioni definitive per Ditte - Riepilogo dettagliato

Ditta	Numero	Utilizzatore Finale	Causale	Totale
	66761		Finanziamenti-	€ 2.280.000,00
	46632		Costi di riparazione	€ 220.556,00
	46900		Costi di riparazione	€ 83.402,00
	53540		Pagamento penali	€ 86.388,80
	38891		Oneri bancari	€ 52,00
	43065		Oneri bancari	€ 590,00
	50883		Finanziamenti-	€ 23.630,55
	29544		Oneri bancari	€ 116,67
	47056		Compensi intermediazione	€ 53.216,49
	61238		Beni e Servizi non soggetti a	€ 1.201.033,29
	61625		Altro	€ 3.800.000,00
	54873		Beni e Servizi non soggetti a	€ 562.458,30
	57289		Pagamento penali	€ 16.432,90
	40012		Altro	€ 393.886,58
	59666		Costi di riparazione	€ 11.000,00
	26760		Altro	€ 137.446,22
	32003		Compensi intermediazione	€ 10.165,39
	60954		Altro	€ 50.000,00
	69370		Costi di riparazione	€ 32.800,00
	49433		Compensi intermediazione	€ 38.643,00
	63951		Oneri bancari	€ 456,03
	58386		Costi non ricorrenti	€ 1.662,37
	44881		Pagamento penali	€ 22.523,71
	45399		Compensi intermediazione	€ 505.980,98
	54536		Finanziamenti-Garanzie/altro	€ 545.618,00
	55797		Compensi intermediazione	€ 31.722,21
	57727		Finanziamenti-	€ 290.000,00
	54856		Costi di riparazione	€ 7.400,00
	72425		Costi di riparazione	€ 2.080,00
	55795		Compensi intermediazione	€ 12.488,59
	57258		Costi di riparazione	€ 27.737,17
	59205		Finanziamenti-	€ 4.434.860,40
	56116		Costi di riparazione	€ 14.050,00
	51613		Compensi intermediazione	€ 345.646,35
	53203		Oneri bancari	€ 82,36
	58872		Costi non ricorrenti	€ 4.000,00
	43953		Compensi intermediazione	€ 11.032,90
	55515		Finanziamenti-Garanzie/altro	€ 474.900,00
	46277		Compensi intermediazione	€ 36.730,49
	46022		Altro	€ 23.328,56
	57388		Altro	€ 1.406.267,71
	44833		Compensi intermediazione	€ 3.234,00
	55350		Costi di riparazione	€ 8.411,21
	58870		Costi non ricorrenti	€ 101.740,54
	34176		Altro	€ 28,01
	59205		Finanziamenti-Garanzie/advance	€ 8.869.720,80
	33137		Altro	€ 1.224.342,00
	44286		Costi di riparazione	€ 1.848,19
	53419		Compensi intermediazione	€ 7.025,07
	50985		Beni e Servizi non soggetti a	€ 36.554,35
	38858		Altro	€ 291.117,84
	46951		Compensi intermediazione	€ 12.000,00

Ministero dell'Economia e delle Finanze

Dipartimento del Tesoro Direzione V - Ufficio VI

ELENCO TABELLE

Tabella II

Operazioni disciplinate dall'art. 27, legge 09/07/1990, n. 185 -Smi - Relazione attività 2018

Esportazioni definitive per Ditte - Riepilogo dettagliato

Ditta	Numero	Utilizzatore Finale	Causale	Totale
	47094		Oneri bancari	€ 30,00
	28151		Altro	€ 4.899,68
	55099		Costi di riparazione	€ 3.083.326,42
	51704		Pagamento penali	€ 2.530,54
	63854		Costi di riparazione	€ 1.399.306,89
	62575		Costi di riparazione	€ 42.440,45
	69905		Oneri bancari	€ 29,40
	64277		Finanziamenti-	€ 610.591,11
	43723		Finanziamenti-	€ 2.282,39
	61456		Finanziamenti-Garanzie/altro	€ 40.962,22
	57793		Finanziamenti-Garanzie/advance	€ 5.348.271,90
	53633		Altro	€ 1.007,68
	51612		Altro	€ 354.500.000,00
	53782		Beni e Servizi non soggetti a	€ 122.733,80
	51012		Compensi intermediazione	€ 9.913,48
	48414		Beni e Servizi non soggetti a	€ 192,15
	73416		Finanziamenti-	€ 1.048.124,00
	46952		Compensi intermediazione	€ 69.177,24
	35078		Finanziamenti-Garanzie/warranty	€ 57.245,68
	60238		Altro	€ 6.000,00
	38247		Altro	€ 2.271,10
	55166		Finanziamenti-	€ 94.832,00
	54046		Oneri bancari	€ 157,25
	58630		Altro	€ 41.228,74
	45161		Altro	€ 955.034,22
	63673		Costi non ricorrenti	€ 30.132,50
	63275		Finanziamenti-	€ 22.214,00
	22427		Pagamento penali	€ 35.861,76
	57461		Finanziamenti-Garanzie/advance	€ 577.100,00
	53540		Oneri bancari	€ 513,79
	56114		Oneri bancari	€ 190,24
	44265		Compensi intermediazione	€ 9.402,90
	57292		Costi di riparazione	€ 104.629,23
	56595		Altro	€ 2.108.169,78
	57558		Costi di riparazione	€ 103.412,36
	57914		Costi di riparazione	€ 781.313,03
	53053		Altro	€ 2.996,75
	33376		Beni e Servizi non soggetti a	€ 64.905,89
	40898		Compensi intermediazione	€ 5.039,11
	47517		Finanziamenti-	€ 167.850,00
	58315		Compensi intermediazione	€ 6.706.150,96
	40982		Compensi intermediazione	€ 36.701,61
	55613		Finanziamenti-	€ 7.398,60
	58526		Costi di riparazione	€ 6.385,30
	50931		Beni e Servizi non soggetti a	€ 17.302,00
	56114		Beni e Servizi non soggetti a	€ 1.048.296,48
	50499		Oneri bancari	€ 765,00
	63291		Altro	€ 540,00
	55094		Finanziamenti-Garanzie/advance	€ 131.400,00
	54702		Pagamento penali	€ 32.513,31
	54702		Beni e Servizi non soggetti a	€ 1.142.440,45
	17883		Finanziamenti-Garanzie/altro	€ 70.967.247,75

Ministero dell'Economia e delle Finanze

Dipartimento del Tesoro Direzione V - Ufficio VI

ELENCO TABELLE

Tabella II

Operazioni disciplinate dall'art. 27, legge 09/07/1990, n. 185 -Smi - Relazione attività 2018

Esportazioni definitive per Ditte - Riepilogo dettagliato

Ditta	Numero	Utilizzatore Finale	Causale	Totale
	61319		Compensi intermediazione	€ 13.668,10
	46951		Trasporto/Nolo e assicurazioni	€ 8.450,00
	61365		Costi di riparazione	€ 8.420,00
	55792		Costi di riparazione	€ 314.832,50
	58751		Finanziamenti-	€ 1.628.006,00
	21608		Beni e Servizi non soggetti a	€ 505.362,00
	40755		Compensi intermediazione	€ 14.180,16
	46952		Finanziamenti-Garanzie/advance	€ 419.256,00
	56298		Costi di riparazione	€ 39.636,00
	63168		Costi di riparazione	€ 7.593,18
	57388		Costi non ricorrenti	€ 6.183.134,24
	63291		Finanziamenti-	€ 103.478,75
	60444		Finanziamenti-	€ 383.125,35
	50079		Finanziamenti-Garanzie/advance	€ 105.946,45
	28149		Altro	€ 78.198,64
	56289		Oneri bancari	€ 49.125,74
	66248		Altro	€ 38.043,23
	33936		Altro	€ 57.394,36
	63951		Trasporto/Nolo e assicurazioni	€ 217.000,00
	60729		Costi di riparazione	€ 27.129,10
	61486		Pagamento penali	€ 103.404,70
	27843		Finanziamenti-Garanzie/warranty	€ 3.958.628,70
	41842		Finanziamenti-	€ 84.195,85
	50693		Finanziamenti-Garanzie/advance	€ 700.000,00
	39358		Pagamento penali	€ 267.240,00
	43704		Beni e Servizi non soggetti a	€ 207.747,66
	43036		Oneri bancari	€ 12.800,10
	40461		Compensi intermediazione	€ 3.555,00
	51709		Compensi intermediazione	€ 15.928,12
	55036		Oneri bancari	€ 20,00
	46966		Compensi intermediazione	€ 38.009,77
	37650		Altro	€ 5.170.000,00
	44881		Altro	€ 739.077,13
	26239		Pagamento penali	€ 141.246,35
	73348		Altro	€ 9.042.778,75
	37015		Altro	€ 24,20
	54727		Beni e Servizi non soggetti a	€ 187.963,15
	48830		Altro	€ 1.643.924,70
	68302		Finanziamenti-	€ 236.574,00
	63135		Altro	€ 2.779,08
	46119		Costi di riparazione	€ 23.583,28
	51291		Compensi intermediazione	€ 756.385,00
	57821		Compensi intermediazione	€ 4.059,10
	49564		Oneri bancari	€ 790,39
	51290		Compensi intermediazione	€ 746.908,75
	69627		Finanziamenti-	€ 3.600.000,00
	46794		Compensi intermediazione	€ 100.662,63
	40425		Pagamento penali	€ 40.508,10
	55833		Costi di riparazione	€ 1.430.279,31
	62991		Finanziamenti-Garanzie/altro	€ 20.339,15
	61203		Anticipi Contrattuali non soggetti a	€ 414.879,00
	57459		Costi di riparazione	€ 51.500,00

Ministero dell'Economia e delle Finanze

Dipartimento del Tesoro Direzione V - Ufficio VI

ELENCO TABELLE

Tabella II

Operazioni disciplinate dall'art. 27, legge 09/07/1990, n. 185 -Smi - Relazione attività 2018

Esportazioni definitive per Ditte - Riepilogo dettagliato

Ditta	Numero	Utilizzatore Finale	Causale	Totale
	62264		Altro	€ 4.459,18
	40697		Compensi intermediazione	€ 3.220,96
	61019		Altro	€ 57,39
	73239		Finanziamenti-	€ 60.000,00
	60587		Costi di riparazione	€ 101.805,42
	71601		Costi di riparazione	€ 3.200,00
	67472		Finanziamenti-	€ 2.723.000,00
	53390		Altro	€ 0,01
	63788		Compensi intermediazione	€ 324.081,60
	51782		Compensi intermediazione	€ 691,30
	44321		Altro	€ 43.358,73
	58479		Compensi intermediazione	€ 84.634,56
	46022		Finanziamenti-	€ 51.933,42
	71265		Finanziamenti-	€ 176.180,41
	69216		Costi di riparazione	€ 29.911,25
	66904		Beni e Servizi non soggetti a	€ 693.900,00
	30274		Finanziamenti-	€ 460.972,50
	45451		Compensi intermediazione	€ 23.940,00
	57793		Finanziamenti-Garanzie/payment	€ 8.022.407,85
	57268		Altro	€ 190.305,57
	65443		Pagamento penali	€ 15.914,64
	55670		Altro	€ 5.010.927,20
	52360		Beni e Servizi non soggetti a	€ 25.704,02
	50650		Altro	€ 504.500,65
	71311		Anticipi Contrattuali non soggetti a	€ 296.900,00
	53203		Pagamento penali	€ 44.454,57
	57231		Compensi intermediazione	€ 257.453,21
	58192		Compensi intermediazione	€ 2.101.950,00
	58526		Costi non ricorrenti	€ 1.090,00
	57914		Altro	€ 40,00
	60682		Altro	€ 6.198.195,92
	52565		Finanziamenti-Garanzie/advance	€ 14.670.000,00
	30904		Beni e Servizi non soggetti a	€ 265.077,46
	43953		Trasporto/Nolo e assicurazioni	€ 47.981,26
	50335		Costi di riparazione	€ 754.934,37
	62564		Costi di riparazione	€ 200.514,00
	51939		Costi di riparazione	€ 407.805,25
	59049		Pagamento penali	€ 105.593,24
	45584		Beni e Servizi non soggetti a	€ 171.659,16
	58464		Oneri bancari	€ 175,00
	57914		Pagamento penali	€ 39.194,60
	48846		Compensi intermediazione	€ 4.410,00
	54208		Finanziamenti-Garanzie/altro	€ 5.785,26
	43465		Compensi intermediazione	€ 57.772,80
	35925		Compensi intermediazione	€ 239.753,35
	61238		Finanziamenti-Garanzie/advance	€ 8.436.874,06
	57232		Oneri bancari	€ 85,00
	50079		Pagamento penali	€ 1.976,87
	65350		Finanziamenti-Garanzie/advance	€ 128.800,00
	67050		Pagamento penali	€ 234.557,16
	57471		Costi di riparazione	€ 41.586,31
	67000		Costi di riparazione	€ 34.368,00

Ministero dell'Economia e delle Finanze

Dipartimento del Tesoro Direzione V - Ufficio VI

ELENCO TABELLE

Tabella II

Operazioni disciplinate dall'art. 27, legge 09/07/1990, n. 185 -Smi - Relazione attività 2018

Esportazioni definitive per Ditte - Riepilogo dettagliato

Ditta	Numero	Utilizzatore Finale	Causale	Totale
	51613		Finanziamenti-	€ 955.000,00
	62011		Compensi intermediazione	€ 1.005.573,92
	49564		Compensi intermediazione	€ 2.349.287,12
	58784		Beni e Servizi non soggetti a	€ 13.834,52
	53111		Altro	€ 4.720,81
	68560		Finanziamenti-Garanzie/advance	€ 135.000,00
	71177		Finanziamenti-	€ 871.150,00
	68190		Oneri bancari	€ 19,08
	51895		Compensi intermediazione	€ 728,80
	59691		Costi di riparazione	€ 16.330,00
	54459		Finanziamenti-Garanzie/advance	€ 1.040.000,00
	46022		Pagamento penali	€ 79.813,69
	71838		Finanziamenti-Garanzie/advance	€ 414.000,00
	53399		Costi di riparazione	€ 349.987,40
	28025		Altro	€ 1.398.194,00
	43641		Finanziamenti-Garanzie/advance	€ 319.810,50
	41737		Beni e Servizi non soggetti a	€ 15.610,55
	37567		Compensi intermediazione	€ 112.932,96
	61100		Compensi intermediazione	€ 2.757,34
	50769		Pagamento penali	€ 246.529,39
	56597		Altro	€ 14.334,92
	71294		Altro	€ 195,00
	40266		Pagamento penali	€ 32,06
	55187		Pagamento penali	€ 13.341,51
	70071		Oneri bancari	€ 13,16
	66475		Altro	€ 54.999,42
	43130		Oneri bancari	€ 190,37
	32022		Altro	€ 2.270.890,03
	66626		Costi di riparazione	€ 97.920,66
	53859		Pagamento penali	€ 1.247,50
	72606		Finanziamenti-	€ 120.874,60
	49564		Altro	€ 16.216.706,05
	30101		Altro	€ 72.710,26
	73082		Costi di riparazione	€ 15.500,00
	55114		Altro	€ 72,00
	53633		Pagamento penali	€ 14.372,03
	47131		Finanziamenti-	€ 89.467,40
	73520		Altro	€ 6.077,72
	59483		Compensi intermediazione	€ 426.780,00
	72606		Finanziamenti-Garanzie/advance	€ 604.373,00
	53294		Beni e Servizi non soggetti a	€ 153.243,44
	71295		Finanziamenti-Garanzie/advance	€ 318.538,83
	56692		Finanziamenti-Garanzie/advance	€ 27.281.240,09
	62034		Altro	€ 2.254,26
	61892		Oneri bancari	€ 25,00
	55094		Finanziamenti-	€ 32.850,00
	71734		Costi di riparazione	€ 6.300,00
	44479		Altro	€ 108.498,61
	54242		Compensi intermediazione	€ 1.430,43
	50123		Compensi intermediazione	€ 83.408,23
	49775		Beni e Servizi non soggetti a	€ 599,29
	53713		Compensi intermediazione	€ 334.580,40

Ministero dell'Economia e delle Finanze

Dipartimento del Tesoro Direzione V - Ufficio VI

ELENCO TABELLE

Tabella II

Operazioni disciplinate dall'art. 27, legge 09/07/1990, n. 185 -Smi - Relazione attività 2018

Esportazioni definitive per Ditte - Riepilogo dettagliato

Ditta	Numero	Utilizzatore Finale	Causale	Totale
	73416		Finanziamenti-Garanzie/advance	€ 2.096.248,00
	37429		Pagamento penali	€ 742.612,65
	57810		Compensi intermediazione	€ 12.537,04
	45584		Altro	€ 36.593.879,75
	65416		Compensi intermediazione	€ 11.960,70
	31924		Compensi intermediazione	€ 1.361,20
	44800		Compensi intermediazione	€ 9.543,28
	64182		Altro	€ 106.524,97
	56289		Finanziamenti-Garanzie/advance	€ 4.726.410,32
	55439		Altro	€ 1.563.645,98
	69779		Pagamento penali	€ 7.418,00
	42630		Altro	€ 557.362,51
	62759		Compensi intermediazione	€ 600,00
	63513		Altro	€ 17.971,23
	56403		Altro	€ 0,33
	56403		Pagamento penali	€ 132.658,60
	55671		Costi non ricorrenti	€ 699.850,00
	55536		Compensi intermediazione	€ 68.354,97
	51380		Compensi intermediazione	€ 2.400,97
	52372		Compensi intermediazione	€ 89.330,40
	17883		Finanziamenti-Garanzie/advance	€ 107.785.823,44
	52554		Compensi intermediazione	€ 178.527,00
	44768		Compensi intermediazione	€ 1.035,91
	59608		Costi di riparazione	€ 178.417,62
	33066		Altro	€ 1.897.729,00
	67483		Costi di riparazione	€ 88.650,00
	54835		Costi di riparazione	€ 918.335,94
	56692		Compensi intermediazione	€ 3.842.368,96
	51724		Costi di riparazione	€ 23.983,00
	56128		Costi di riparazione	€ 17.800,00
	21608		Altro	€ 3.233.664,80
	45985		Finanziamenti-Garanzie/payment	€ 195.925,23
	54872		Altro	€ 26.365,22
	67447		Costi di riparazione	€ 88.673,65
	68040		Finanziamenti-	€ 266.075,40
	68230		Finanziamenti-Garanzie/advance	€ 617.400,00
	68292		Costi di riparazione	€ 4.160,00
	46811		Costi di riparazione	€ 137.786,00
	21468		Altro	€ 61.500,80
	66558		Altro	€ 9.262,00
	46277		Finanziamenti-Garanzie/advance	€ 451.384,92
	50693		Finanziamenti-	€ 700.050,00
	34449		Altro	€ 979.473,00
	50693		Pagamento penali	€ 238.596,12
	58507		Compensi intermediazione	€ 649,46
	39520		Altro	€ 15.045,43
	43065		Altro	€ 175,00
	63388		Finanziamenti-Garanzie/advance	€ 8.340.000,00
	31527		Altro	€ 608.927,63
	50201		Pagamento penali	€ 45.424,34
	57586		Costi di riparazione	€ 19.215,33
	61803		Costi di riparazione	€ 11.190,00

Ministero dell'Economia e delle Finanze

Dipartimento del Tesoro Direzione V - Ufficio VI

ELENCO TABELLE

Tabella II

Operazioni disciplinate dall'art. 27, legge 09/07/1990, n. 185 -Smi - Relazione attività 2018

Esportazioni definitive per Ditte - Riepilogo dettagliato

Ditta	Numero	Utilizzatore Finale	Causale	Totale
	62011		Finanziamenti-Garanzie/advance	€ 47.817.420,00
	30687		Altro	€ 7.680.000,00
	43036		Compensi intermediazione	€ 197.221,50
	67416		Compensi intermediazione	€ 20.400,00
	61695		Pagamento penali	€ 20.549,62
	43964		Compensi intermediazione	€ 1.394,52
	39303		Compensi intermediazione	€ 22.306,94
	33960		Altro	€ 24.142,04
	45137		Finanziamenti-	€ 73.591.875,33
	55187		Costi di riparazione	€ 1.227.407,90
	52541		Altro	€ 21.353,15
	55833		Altro	€ 409.113,81
	34905		Compensi intermediazione	€ 1.678,59
	39668		Beni e Servizi non soggetti a	€ 160.138,00
	54936		Compensi intermediazione	€ 266.232,00
	60682		Finanziamenti-Garanzie/warranty	€ 1.239.164,92
	63437		Costi di riparazione	€ 22.434,00
	57614		Compensi intermediazione	€ 3.815,55
	69089		Compensi intermediazione	€ 48.937,00
	45768		Compensi intermediazione	€ 547,70
	58626		Compensi intermediazione	€ 568,40
	57121		Beni e Servizi non soggetti a	€ 7.307,20
	40524		Compensi intermediazione	€ 23.215,44
	39007		Finanziamenti-	€ 925.000,00
	67847		Altro	€ 4.689,71
	72923		Finanziamenti-Garanzie/altro	€ 360.000,00
	57799		Finanziamenti-	€ 96.026,00
	60362		Pagamento penali	€ 12.575,10
	60362		Costi di riparazione	€ 71.535,00
	57569		Altro	€ 1.109.678,88
	43918		Altro	€ 725.392,50
	58315		Altro	€ 96.627.545,11
	56692		Anticipi Contrattuali non soggetti a	€ 941.337,20
	46715		Costi di riparazione	€ 382.817,00
	52971		Finanziamenti-Garanzie/advance	€ 493.942,35
	59163		Costi di riparazione	€ 268.850,00
	39079		Beni e Servizi non soggetti a	€ 66.031,19
	61456		Finanziamenti-Garanzie/advance	€ 88.169,14
	63900		Finanziamenti-Garanzie/advance	€ 623.402,93
	57272		Costi di riparazione	€ 36.498,77
	46714		Costi di riparazione	€ 209.079,00
	57213		Costi di riparazione	€ 84.916,00
	43036		Finanziamenti-	€ 1.625.280,00
	34508		Beni e Servizi non soggetti a	€ 65.588,62
	61872		Compensi intermediazione	€ 29.600,00
	45395		Finanziamenti-Garanzie/warranty	€ 333.558,36
	43704		Compensi intermediazione	€ 2.645.831,52
	55188		Pagamento penali	€ 165.928,18
	40897		Compensi intermediazione	€ 3.927,39
	48263		Oneri bancari	€ 230,00
	42989		Beni e Servizi non soggetti a	€ 20.424,61
	27944		Altro	€ 852.096,58

Ministero dell'Economia e delle Finanze

Dipartimento del Tesoro Direzione V - Ufficio VI

ELENCO TABELLE

Tabella II

Operazioni disciplinate dall'art. 27, legge 09/07/1990, n. 185 -Smi - Relazione attività 2018

Esportazioni definitive per Ditte - Riepilogo dettagliato

Ditta	Numero	Utilizzatore Finale	Causale	Totale
	13981		Altro	€ 49.639.247,24
	49434		Compensi intermediazione	€ 30.576,00
	58533		Compensi intermediazione	€ 20.946,99
	46076		Pagamento penali	€ 1.520.407,26
	65364		Compensi intermediazione	€ 571,58
	55324		Pagamento penali	€ 90.659,17
	58411		Compensi intermediazione	€ 2.774,37
	27843		Finanziamenti-	€ 7.917.257,41
	38859		Altro	€ 464.879,58
	45489		Compensi intermediazione	€ 333.422,25
	43946		Finanziamenti-	€ 21.721,65
	45516		Compensi intermediazione	€ 6.500,00
	46952		Finanziamenti-	€ 142.843,76
	52565		Finanziamenti-	€ 83.130.200,00
	55324		Oneri bancari	€ 648,99
	69650		Costi di riparazione	€ 1.150,00
	69224		Costi di riparazione	€ 11.271,10
	58768		Altro	€ 212,99
	60714		Compensi intermediazione	€ 6.198,98
	51612		Finanziamenti-Garanzie/altro	€ 141.800.000,00
	24868		Pagamento penali	€ 678.229,72
	41737		Pagamento penali	€ 153,96
	50716		Compensi intermediazione	€ 500.000,01
	72290		Anticipi Contrattuali non soggetti a	€ 19.278,00
	64652		Oneri bancari	€ 4,40
	62011		Beni e Servizi non soggetti a	€ 413.400,00
	53203		Finanziamenti-	€ 69.674,00
	73273		Finanziamenti-Garanzie/advance	€ 365.000,00
	50488		Finanziamenti-	€ 85.056,00
	48830		Compensi intermediazione	€ 169.840,80
	71463		Costi di riparazione	€ 91.977,09
	59746		Anticipi Contrattuali non soggetti a	€ 1.371.686,83
	63135		Costi di riparazione	€ 70.825,92
	35078		Finanziamenti-	€ 336.982,63
	51759		Compensi intermediazione	€ 254.100,00
	48167		Compensi intermediazione	€ 24.482,41
	38857		Altro	€ 317.788,06
	54156		Compensi intermediazione	€ 418.688,75
	62008		Costi di riparazione	€ 52.720,00
	60465		Finanziamenti-Garanzie/altro	€ 5.118,20
	44692		Compensi intermediazione	€ 21.375,00
	22047		Altro	€ 15.300,00
	40898		Oneri bancari	€ 210,00
	53179		Finanziamenti-	€ 61.650,00
	60939		Costi non ricorrenti	€ 31.686,83
	63788		Finanziamenti-Garanzie/advance	€ 3.327.300,00
	71177		Finanziamenti-Garanzie/advance	€ 5.226.900,00
	67472		Finanziamenti-Garanzie/advance	€ 5.500.000,00
	47073		Altro	€ 25,00
	39182		Altro	€ 433.462,64
	60682		Finanziamenti-Garanzie/advance	€ 7.126.559,68
	64781		Altro	€ 2.457.588,16

Ministero dell'Economia e delle Finanze

Dipartimento del Tesoro Direzione V - Ufficio VI

ELENCO TABELLE

Tabella II

Operazioni disciplinate dall'art. 27, legge 09/07/1990, n. 185 -Smi - Relazione attività 2018

Esportazioni definitive per Ditte - Riepilogo dettagliato

Ditta	Numero	Utilizzatore Finale	Causale	Totale
	57231		Oneri bancari	€ 50,00
	58965		Compensi intermediazione	€ 90.350,00
	71203		Costi di riparazione	€ 34.250,00
	44881		Finanziamenti-Garanzie/advance	€ 739.077,13
	50693		Altro	€ 1.400.050,00
	55706		Altro	€ 21.067,44
	49530		Compensi intermediazione	€ 11.200,00
	30730		Compensi intermediazione	€ 185.143,99
	64129		Costi di riparazione	€ 176.523,59
	71905		Costi di riparazione	€ 13.330,00
	47131		Finanziamenti-Garanzie/advance	€ 204.622,80
	60702		Compensi intermediazione	€ 4.492,69
	73273		Finanziamenti-	€ 42.000,00
	49564		Finanziamenti-Garanzie/altro	€ 25.796.393,98
	40196		Compensi intermediazione	€ 27.947,14
	45288		Pagamento penali	€ 183.262,60
	46878		Costi di riparazione	€ 12.200,00
	58479		Finanziamenti-	€ 171.796,70
	56864		Altro	€ 38.203,20
	63112		Costi di riparazione	€ 100.400,22
	65593		Compensi intermediazione	€ 27.893,43
	62159		Costi di riparazione	€ 10.356,00
	57403		Pagamento penali	€ 5.099,38
	58042		Oneri bancari	€ 225,00
	57983		Costi di riparazione	€ 42.574,79
	61456		Altro	€ 85.955,69
	58462		Finanziamenti-Garanzie/advance	€ 260.759,75
	51704		Altro	€ 40,00
	52859		Costi di riparazione	€ 469.476,15
	40266		Beni e Servizi non soggetti a	€ 53.231,55
	61238		Anticipi Contrattuali non soggetti a	€ 698.587,79
	61368		Costi di riparazione	€ 26.040,00
	45584		Pagamento penali	€ 624.335,85
	35078		Altro	€ 57.245,68
	46966		Finanziamenti-Garanzie/warranty	€ 168.850,00
	50965		Finanziamenti-Garanzie/advance	€ 299.446,00
	36463		Oneri bancari	€ 25,00
	43946		Finanziamenti-Garanzie/advance	€ 108.108,75
	17883		Altro	€ 120.028.476,18
	58964		Compensi intermediazione	€ 3.197,76
	62415		Compensi intermediazione	€ 242,63
	45137		Finanziamenti-Garanzie/advance	€ 245.063.085,65
	28020		Altro	€ 681.677,27
	45272		Altro	€ 70.000,00
	59815		Altro	€ 7.301,55
	54872		Costi di riparazione	€ 193.971,30
	54156		Oneri bancari	€ 86,00
	59746		Altro	€ 7.866.395,11
	39855		Compensi intermediazione	€ 238.152,06
	61993		Altro	€ 4.396,04
	50079		Finanziamenti-	€ 6.621,65
	58315		Finanziamenti-Garanzie/warranty	€ 3.786.067,26

Ministero dell'Economia e delle Finanze

Dipartimento del Tesoro Direzione V - Ufficio VI

ELENCO TABELLE

Tabella II

Operazioni disciplinate dall'art. 27, legge 09/07/1990, n. 185 -Smi - Relazione attività 2018

Esportazioni definitive per Ditte - Riepilogo dettagliato

Ditta	Numero	Utilizzatore Finale	Causale	Totale
	56289		Pagamento penali	€ 335.833,98
	48750		Anticipi Contrattuali non soggetti a	€ 2.415.290,67
	44818		Compensi intermediazione	€ 4.273,08
	69293		Finanziamenti-Garanzie/advance	€ 94.500,00
	49598		Altro	€ 79.845,82
	55187		Finanziamenti-	€ 57.201,18
	46022		Oneri bancari	€ 400,01
	55281		Compensi intermediazione	€ 56.817,38
	60406		Compensi intermediazione	€ 1.052,54
	52046		Pagamento penali	€ 46.086,64
	42810		Compensi intermediazione	€ 101.185,00
	55771		Oneri bancari	€ 200,00
	37567		Finanziamenti-Garanzie/altro	€ 919.872,42
	65269		Compensi intermediazione	€ 22.394,40
	61238		Altro	€ 8.142.775,40
	52553		Altro	€ 5.879,59
	54040		Altro	€ 36.756,69
	67447		Pagamento penali	€ 2.567,26
	55643		Compensi intermediazione	€ 9.493,30
	69089		Finanziamenti-Garanzie/advance	€ 2.116.121,67
	56597		Beni e Servizi non soggetti a	€ 14.603,16
	62588		Finanziamenti-Garanzie/warranty	€ 1.028.373,75
	60579		Finanziamenti-	€ 7.406,30
	70306		Costi di riparazione	€ 130.138,92
	64075		Costi di riparazione	€ 363.800,00
	32935		Altro	€ 21.684,05
	60682		Compensi intermediazione	€ 282.517,77
	63135		Pagamento penali	€ 3.692,47
	72045		Finanziamenti-Garanzie/advance	€ 5.772.910,00
	47094		Finanziamenti-	€ 79.462,00
	57793		Beni e Servizi non soggetti a	€ 238.665,01
	51613		Finanziamenti-Garanzie/advance	€ 3.820.000,00
	58229		Costi di riparazione	€ 383.463,52
	65197		Costi non ricorrenti	€ 27.887,50
	57834		Oneri bancari	€ 380,00
	64781		Compensi intermediazione	€ 245.758,82
	61238		Finanziamenti-Garanzie/altro	€ 6.480.222,93
	67448		Costi di riparazione	€ 32.320,00
	43036		Altro	€ 4.875.840,00
	62669		Costi di riparazione	€ 10.268,35
	43704		Finanziamenti-Garanzie/advance	€ 692.113,78
	53399		Pagamento penali	€ 2.084,57
	29544		Finanziamenti-Garanzie/advance	€ 1.661.911,79
	53016		Beni e Servizi non soggetti a	€ 44.266,11
	44521		Compensi intermediazione	€ 935,12
	55264		Beni e Servizi non soggetti a	€ 374.467,09
	53365		Finanziamenti-	€ 913.834,00
	61699		Altro	€ 11.053,22
	29544		Compensi intermediazione	€ 306.356,05
	48263		Compensi intermediazione	€ 12.142,00
	52971		Finanziamenti-	€ 82.324,00
	43130		Finanziamenti-Garanzie/warranty	€ 132.500,00

Ministero dell'Economia e delle Finanze

Dipartimento del Tesoro Direzione V - Ufficio VI

ELENCO TABELLE

Tabella II

Operazioni disciplinate dall'art. 27, legge 09/07/1990, n. 185 -Smi - Relazione attività 2018

Esportazioni definitive per Ditte - Riepilogo dettagliato

Ditta	Numero	Utilizzatore Finale	Causale	Totale
	65517		Oneri bancari	€ 55,00
	55861		Altro	€ 3.910.000,00
	48009		Costi non ricorrenti	€ 110.229,31
	44641		Finanziamenti-	€ 2.712.300,00
	45985		Oneri bancari	€ 25,00
	55150		Finanziamenti-Garanzie/warranty	€ 58.162,50
	43754		Compensi intermediazione	€ 13.608,56
	56864		Beni e Servizi non soggetti a	€ 424.480,00
	45620		Costi di riparazione	€ 99.614,49
	71295		Finanziamenti-	€ 63.707,77
	68040		Altro	€ 88.691,80
	46656		Costi di riparazione	€ 16.400,00
	53633		Oneri bancari	€ 20,00
	71565		Compensi intermediazione	€ 78.030,00
	45308		Altro	€ 323.526,66
	59368		Finanziamenti-	€ 946.464,00
	54208		Compensi intermediazione	€ 166.020,95
	31430		Importo Transazione	€ 209.386,80
	46532		Importo Transazione	€ 60.002,54
	55028		Importo Transazione	€ 542.772,68
	55166		Importo Transazione	€ 2.265.501,95
	52554		Importo Transazione	€ 2.975.600,00
	54210		Importo Transazione	€ 386.031,84
	52548		Importo Transazione	€ 410.500,00
	54536		Importo Transazione	€ 891.875,00
	55116		Importo Transazione	€ 62.448,00
	50769		Importo Transazione	€ 1.159.163,08
	53633		Importo Transazione	€ 287.440,59
	50965		Importo Transazione	€ 808.504,20
	53533		Importo Transazione	€ 541.742,21
	60899		Importo Transazione	€ 1.947.000,00
	61556		Importo Transazione	€ 134.511,41
	59456		Importo Transazione	€ 1.485.696,00
	55778		Importo Transazione	€ 1.579.704,92
	56815		Importo Transazione	€ 1.992.500,00
	44150		Importo Transazione	€ 849.021,61
	61892		Importo Transazione	€ 52.956,80
	59359		Importo Transazione	€ 109.470,00
	58917		Importo Transazione	€ 567.580,41
	50061		Importo Transazione	€ 1.952.859,23
	30401		Importo Transazione	€ 3.780,40
	55439		Importo Transazione	€ 6.227.601,16
	53053		Importo Transazione	€ 18.124,04
	55564		Importo Transazione	€ 21.249.802,69
	50201		Importo Transazione	€ 93.879,84
	50764		Importo Transazione	€ 1.085.058,95
	50757		Importo Transazione	€ 1.415,00
	29819		Importo Transazione	€ 483.560,82
	28786		Importo Transazione	€ 39.195,88
	43930		Importo Transazione	€ 55.491,20
	54361		Importo Transazione	€ 833.725,69
	51846		Importo Transazione	€ 6.918.162,50

Ministero dell'Economia e delle Finanze

Dipartimento del Tesoro Direzione V - Ufficio VI

ELENCO TABELLE

Tabella II

Operazioni disciplinate dall'art. 27, legge 09/07/1990, n. 185 -Smi - Relazione attività 2018

Esportazioni definitive per Ditte - Riepilogo dettagliato

Ditta	Numero	Utilizzatore Finale	Causale	Totale
	52204		Importo Transazione	€ 9.295,38
	45246		Importo Transazione	€ 16.705,47
	46966		Importo Transazione	€ 126.677,23
	45759		Importo Transazione	€ 75.197,25
	47912		Importo Transazione	€ 113.367,87
	46902		Importo Transazione	€ 776.808,55
	47717		Importo Transazione	€ 37.242,94
	47849		Importo Transazione	€ 137.271,00
	51799		Importo Transazione	€ 83.929,48
	36349		Importo Transazione	€ 1.027.072,57
	39079		Importo Transazione	€ 351.522,52
	48167		Importo Transazione	€ 2.580.279,66
	21863		Importo Transazione	€ 272.901,96
	40314		Importo Transazione	€ 1.147.578,19
	40315		Importo Transazione	€ 207.163,61
	40230		Importo Transazione	€ 153.774,02
	53390		Importo Transazione	€ 1.172,54
	45866		Importo Transazione	€ 193.425,92
	56418		Importo Transazione	€ 8.065,72
	63058		Importo Transazione	€ 7.610,00
	39856		Importo Transazione	€ 12.749.600,00
	62738		Importo Transazione	€ 1.003.957,00
	21921		Importo Transazione	€ 8.225,15
	60079		Importo Transazione	€ 21.758,00
	61753		Importo Transazione	€ 1.762.437,10
	62163		Importo Transazione	€ 39.261,00
	33376		Importo Transazione	€ 3.189.876,75
	63022		Importo Transazione	€ 156.750,00
	58128		Importo Transazione	€ 63.732,40
	55771		Importo Transazione	€ 501.037,00
	58065		Importo Transazione	€ 111.872,23
	40918		Importo Transazione	€ 1.042,72
	56594		Importo Transazione	€ 44.250.712,68
	57569		Importo Transazione	€ 2.752.959,42
	57291		Importo Transazione	€ 102.000,00
	57614		Importo Transazione	€ 16.101,87
	58671		Importo Transazione	€ 75.279,79
	61113		Importo Transazione	€ 1.662.550,00
	61691		Importo Transazione	€ 28.250,00
	60071		Importo Transazione	€ 67.815,76
	45137		Importo Transazione	€ 711.301.170,75
	62026		Importo Transazione	€ 26.967,00
	56867		Importo Transazione	€ 854.000,00
	61100		Importo Transazione	€ 25.339,80
	61317		Importo Transazione	€ 142.899,71
	58481		Importo Transazione	€ 3.520.823,42
	59061		Importo Transazione	€ 46.500,00
	62507		Importo Transazione	€ 54.304,02
	66617		Importo Transazione	€ 724.157,93
	69279		Importo Transazione	€ 14.275,55
	67488		Importo Transazione	€ 805.800,00
	70696		Importo Transazione	€ 600.222,64

Ministero dell'Economia e delle Finanze

Dipartimento del Tesoro Direzione V - Ufficio VI

ELENCO TABELLE

Tabella II

Operazioni disciplinate dall'art. 27, legge 09/07/1990, n. 185 -Smi - Relazione attività 2018

Esportazioni definitive per Ditte - Riepilogo dettagliato

Ditta	Numero	Utilizzatore Finale	Causale	Totale
	70668		Importo Transazione	€ 542.089,50
	70576		Importo Transazione	€ 504.000,00
	64407		Importo Transazione	€ 82.111,91
	66902		Importo Transazione	€ 20.244,01
	69780		Importo Transazione	€ 450.000,00
	64652		Importo Transazione	€ 319.938,78
	63753		Importo Transazione	€ 3.344.525,00
	69545		Importo Transazione	€ 1.685.258,72
	66761		Importo Transazione	€ 1.140.000,00
	72467		Importo Transazione	€ 86.572,50
	66413		Importo Transazione	€ 50.291,38
	66468		Importo Transazione	€ 1.246.130,54
	66010		Importo Transazione	€ 2.706.000,00
	69637		Importo Transazione	€ 10.200,00
	69638		Importo Transazione	€ 48.360,00
	69681		Importo Transazione	€ 47.713,86
	69621		Importo Transazione	€ 21.320,67
	69623		Importo Transazione	€ 26.650,83
	69378		Importo Transazione	€ 2.916,00
	68202		Importo Transazione	€ 142.552,40
	68566		Importo Transazione	€ 95.424,00
	69708		Importo Transazione	€ 2.582,14
	66813		Importo Transazione	€ 15.451,31
	72528		Importo Transazione	€ 123.000,00
	72782		Importo Transazione	€ 544,81
	64005		Importo Transazione	€ 305.080,00
	64947		Importo Transazione	€ 250,00
	70226		Importo Transazione	€ 561.300,00
	65728		Importo Transazione	€ 804,78
	72265		Importo Transazione	€ 510.000,00
	65002		Importo Transazione	€ 1.730.983,78
	69257		Importo Transazione	€ 5.453,40
	70803		Importo Transazione	€ 8.648,00
	69089		Importo Transazione	€ 815.621,66
	68654		Importo Transazione	€ 34.227,00
	68938		Importo Transazione	€ 9.410.953,29
	69434		Importo Transazione	€ 180.000,00
	70989		Importo Transazione	€ 12.106,50
	67407		Importo Transazione	€ 112.552,77
	64712		Importo Transazione	€ 37.347,28
	66439		Importo Transazione	€ 27.146,62
	69207		Importo Transazione	€ 99.616,00
	69786		Importo Transazione	€ 124.887,23
	69261		Importo Transazione	€ 544,81
	69771		Importo Transazione	€ 47.754,53
	67076		Importo Transazione	€ 6.652,00
	65057		Importo Transazione	€ 7.100,00
	68170		Importo Transazione	€ 100.000,00
	66825		Importo Transazione	€ 1.172.000,00
	63912		Importo Transazione	€ 157.080,00
	63920		Importo Transazione	€ 438.741,01
	63922		Importo Transazione	€ 34.945,00

Ministero dell'Economia e delle Finanze

Dipartimento del Tesoro Direzione V - Ufficio VI

ELENCO TABELLE

Tabella II

Operazioni disciplinate dall'art. 27, legge 09/07/1990, n. 185 -Smi - Relazione attività 2018

Esportazioni definitive per Ditte - Riepilogo dettagliato

Ditta	Numero	Utilizzatore Finale	Causale	Totale
	71838		Importo Transazione	€ 360.000,00
	67754		Importo Transazione	€ 37.972,00
	72183		Importo Transazione	€ 10.959,78
	65799		Importo Transazione	€ 9.099,41
	69152		Importo Transazione	€ 614,20
	47437		Importo Transazione	€ 83.450,53
	28020		Importo Transazione	€ 714.056,08
	55115		Importo Transazione	€ 3.870,72
	54939		Importo Transazione	€ 350.000,00
	53016		Importo Transazione	€ 1.221.815,76
	50903		Importo Transazione	€ 1.190.000,00
	55324		Importo Transazione	€ 686.790,94
	46764		Importo Transazione	€ 2.192.660,00
	53203		Importo Transazione	€ 427.595,10
	43036		Importo Transazione	€ 6.665.050,00
	50082		Importo Transazione	€ 195.646,23
	58610		Importo Transazione	€ 7.379.721,65
	61802		Importo Transazione	€ 64.346,54
	56438		Importo Transazione	€ 32.262,88
	56853		Importo Transazione	€ 31.285,65
	59479		Importo Transazione	€ 3.351.750,00
	58431		Importo Transazione	€ 64.613,00
	60288		Importo Transazione	€ 564.192,07
	60148		Importo Transazione	€ 1.459.800,00
	60461		Importo Transazione	€ 212,12
	48638		Importo Transazione	€ 84.660,00
	54870		Importo Transazione	€ 3.927,28
	54873		Importo Transazione	€ 6.724.039,78
	54908		Importo Transazione	€ 3.219,50
	55104		Importo Transazione	€ 41.684,48
	55440		Importo Transazione	€ 19.303.000,00
	55501		Importo Transazione	€ 196.356,85
	50824		Importo Transazione	€ 1.827.338,26
	50523		Importo Transazione	€ 253.755,60
	38895		Importo Transazione	€ 12.548,00
	55921		Importo Transazione	€ 82.513,00
	50020		Importo Transazione	€ 3.280,00
	36463		Importo Transazione	€ 464.800,00
	33960		Importo Transazione	€ 510.837,66
	50036		Importo Transazione	€ 136.907,67
	42137		Importo Transazione	€ 36.993,85
	53859		Importo Transazione	€ 49.900,00
	53903		Importo Transazione	€ 455.077,67
	45626		Importo Transazione	€ 1.369.949,91
	45708		Importo Transazione	€ 350.759,86
	47131		Importo Transazione	€ 102.311,40
	47256		Importo Transazione	€ 70.923,59
	44741		Importo Transazione	€ 140.250,00
	45191		Importo Transazione	€ 7.700,00
	48056		Importo Transazione	€ 5.000,00
	32362		Importo Transazione	€ 1.061.421,37
	38791		Importo Transazione	€ 54.757,88

Ministero dell'Economia e delle Finanze

Dipartimento del Tesoro Direzione V - Ufficio VI

ELENCO TABELLE

Tabella II

Operazioni disciplinate dall'art. 27, legge 09/07/1990, n. 185 -Smi - Relazione attività 2018

Esportazioni definitive per Ditte - Riepilogo dettagliato

Ditta	Numero	Utilizzatore Finale	Causale	Totale
	55281		Importo Transazione	€ 441.198,48
	34811		Importo Transazione	€ 28.780,07
	42731		Importo Transazione	€ 468.832,88
	44473		Importo Transazione	€ 957.250,77
	45584		Importo Transazione	€ 4.893.232,26
	61727		Importo Transazione	€ 323.199,00
	56597		Importo Transazione	€ 323.637,85
	27944		Importo Transazione	€ 892.571,20
	63385		Importo Transazione	€ 267.510,00
	62415		Importo Transazione	€ 2.254,07
	57853		Importo Transazione	€ 1.465.274,71
	57112		Importo Transazione	€ 429.017,02
	62413		Importo Transazione	€ 1.200.000,00
	59250		Importo Transazione	€ 3.106.439,96
	61872		Importo Transazione	€ 22.461,76
	61670		Importo Transazione	€ 182.558,00
	62039		Importo Transazione	€ 32.827,40
	61677		Importo Transazione	€ 19.795,37
	55194		Importo Transazione	€ 4.504,67
	58543		Importo Transazione	€ 36.135,77
	63312		Importo Transazione	€ 149.688,00
	62475		Importo Transazione	€ 1.287.440,00
	58121		Importo Transazione	€ 4.076,80
	58872		Importo Transazione	€ 4.790,00
	59467		Importo Transazione	€ 70.236,00
	60128		Importo Transazione	€ 248.612,87
	61760		Importo Transazione	€ 30.631,86
	58192		Importo Transazione	€ 13.234.500,00
	61203		Importo Transazione	€ 8.869.720,97
	61238		Importo Transazione	€ 18.005.178,92
	61238		Importo Transazione	€ 8.274.245,21
	59746		Importo Transazione	€ 661.702,51
	56289		Importo Transazione	€ 10.979.666,00
	60954		Importo Transazione	€ 58.252,00
	56480		Importo Transazione	€ 3.799,00
	56521		Importo Transazione	€ 147.498,94
	63630		Importo Transazione	€ 1.674.048,00
	64945		Importo Transazione	€ 191.464,00
	70416		Importo Transazione	€ 7.985,50
	67780		Importo Transazione	€ 12.974,00
	70457		Importo Transazione	€ 95.924,06
	70561		Importo Transazione	€ 68.565,00
	69198		Importo Transazione	€ 6.356,34
	70814		Importo Transazione	€ 1.665.000,00
	64457		Importo Transazione	€ 701.740,00
	72403		Importo Transazione	€ 378,99
	69258		Importo Transazione	€ 23.614,36
	72539		Importo Transazione	€ 19.384,00
	70772		Importo Transazione	€ 1.244,42
	64245		Importo Transazione	€ 52.650,00
	73520		Importo Transazione	€ 231.667,43
	64774		Importo Transazione	€ 103.344,00

Ministero dell'Economia e delle Finanze

Dipartimento del Tesoro Direzione V - Ufficio VI

ELENCO TABELLE

Tabella II

Operazioni disciplinate dall'art. 27, legge 09/07/1990, n. 185 -Smi - Relazione attività 2018

Esportazioni definitive per Ditte - Riepilogo dettagliato

Ditta	Numero	Utilizzatore Finale	Causale	Totale
	71719		Importo Transazione	€ 40.309,19
	71730		Importo Transazione	€ 1.102,39
	69645		Importo Transazione	€ 1.691,39
	68190		Importo Transazione	€ 2.750,00
	64243		Importo Transazione	€ 111.025,28
	68213		Importo Transazione	€ 655.213,92
	68035		Importo Transazione	€ 7.002,00
	67987		Importo Transazione	€ 2.800,00
	66477		Importo Transazione	€ 52.855,00
	71780		Importo Transazione	€ 240.000,00
	71793		Importo Transazione	€ 201.775,00
	67991		Importo Transazione	€ 285.104,80
	68070		Importo Transazione	€ 952.717,68
	68127		Importo Transazione	€ 7.376,00
	65090		Importo Transazione	€ 4.935.049,35
	67205		Importo Transazione	€ 85.260,00
	65517		Importo Transazione	€ 1.571.008,00
	66029		Importo Transazione	€ 60.750,00
	65922		Importo Transazione	€ 39.988,82
	68538		Importo Transazione	€ 83.530,73
	71382		Importo Transazione	€ 36.069,16
	71420		Importo Transazione	€ 1.883.542,00
	67424		Importo Transazione	€ 81.050,00
	68698		Importo Transazione	€ 47.701,42
	69896		Importo Transazione	€ 1.740,00
	70236		Importo Transazione	€ 115.708,66
	70983		Importo Transazione	€ 20.177,50
	69936		Importo Transazione	€ 41.184,18
	72290		Importo Transazione	€ 7.452,00
	71026		Importo Transazione	€ 777.376,00
	72317		Importo Transazione	€ 17.353,60
	71837		Importo Transazione	€ 20.177,50
	71311		Importo Transazione	€ 5.953.950,00
	70977		Importo Transazione	€ 558.598,80
	71552		Importo Transazione	€ 81.000,00
	66609		Importo Transazione	€ 95.692,00
	66597		Importo Transazione	€ 64.275,91
	66598		Importo Transazione	€ 9.438,83
	68426		Importo Transazione	€ 23.344,00
	66614		Importo Transazione	€ 56.430,00
	66979		Importo Transazione	€ 240.286,45
	69252		Importo Transazione	€ 25.770,13
	67003		Importo Transazione	€ 19.095,80
	67075		Importo Transazione	€ 29.488,92
	72151		Importo Transazione	€ 490.000,00
	64772		Importo Transazione	€ 434.211,68
	72236		Importo Transazione	€ 79.561,50
	67064		Importo Transazione	€ 726.694,39
	63875		Importo Transazione	€ 29.333,92
	63838		Importo Transazione	€ 22.522,16
	64748		Importo Transazione	€ 64.733,79
	67946		Importo Transazione	€ 255.057,92

Ministero dell'Economia e delle Finanze

Dipartimento del Tesoro Direzione V - Ufficio VI

ELENCO TABELLE

Tabella II

Operazioni disciplinate dall'art. 27, legge 09/07/1990, n. 185 -Smi - Relazione attività 2018

Esportazioni definitive per Ditte - Riepilogo dettagliato

Ditta	Numero	Utilizzatore Finale	Causale	Totale
	66952		Importo Transazione	€ 716.357,00
	72122		Importo Transazione	€ 468.692,38
	70142		Importo Transazione	€ 300,00
	49058		Importo Transazione	€ 10.059,05
	55036		Importo Transazione	€ 33.285,00
	34176		Importo Transazione	€ 5.601,60
	40443		Importo Transazione	€ 23.070.495,39
	45489		Importo Transazione	€ 3.334.222,46
	43704		Importo Transazione	€ 3.535.960,73
	53782		Importo Transazione	€ 46.877,04
	54046		Importo Transazione	€ 5.622.097,60
	55114		Importo Transazione	€ 52.138,00
	55524		Importo Transazione	€ 278.356,10
	57802		Importo Transazione	€ 422.090,09
	57793		Importo Transazione	€ 5.572.755,57
	56063		Importo Transazione	€ 2.082,84
	59348		Importo Transazione	€ 1.049.550,00
	61892		Importo Transazione	€ 13.239,20
	60904		Importo Transazione	€ 85.000,00
	53713		Importo Transazione	€ 2.788.170,00
	51685		Importo Transazione	€ 2.827.551,76
	29544		Importo Transazione	€ 1.305.906,00
	37429		Importo Transazione	€ 2.946.105,42
	40597		Importo Transazione	€ 9.482,24
	53553		Importo Transazione	€ 21.589,07
	48750		Importo Transazione	€ 9.590.006,93
	32182		Importo Transazione	€ 221.404,43
	40947		Importo Transazione	€ 17.288,50
	51632		Importo Transazione	€ 104.220,00
	55858		Importo Transazione	€ 5.537.204,69
	50883		Importo Transazione	€ 341.710,92
	52076		Importo Transazione	€ 725.763,12
	43099		Importo Transazione	€ 290.000,00
	53915		Importo Transazione	€ 17.600,00
	43433		Importo Transazione	€ 2.407,50
	47073		Importo Transazione	€ 110.819,71
	50499		Importo Transazione	€ 527.240,99
	54034		Importo Transazione	€ 5.260,67
	55233		Importo Transazione	€ 17.976,96
	50716		Importo Transazione	€ 8.594.379,77
	29429		Importo Transazione	€ 20.008,65
	39358		Importo Transazione	€ 2.174.400,00
	21861		Importo Transazione	€ 76.177,19
	14279		Importo Transazione	€ 1.583.018,78
	21608		Importo Transazione	€ 5.995.893,26
	42630		Importo Transazione	€ 1.987.520,73
	56515		Importo Transazione	€ 176.773,81
	37625		Importo Transazione	€ 62.321,63
	37337		Importo Transazione	€ 2.642,39
	35929		Importo Transazione	€ 94.057,04
	61993		Importo Transazione	€ 12.729,60
	24793		Importo Transazione	€ 258.609,52

Ministero dell'Economia e delle Finanze

Dipartimento del Tesoro Direzione V - Ufficio VI

ELENCO TABELLE

Tabella II

Operazioni disciplinate dall'art. 27, legge 09/07/1990, n. 185 -Smi - Relazione attività 2018

Esportazioni definitive per Ditte - Riepilogo dettagliato

Ditta	Numero	Utilizzatore Finale	Causale	Totale
	62052		Importo Transazione	€ 116.600,00
	34508		Importo Transazione	€ 176.561,33
	59972		Importo Transazione	€ 9.945,99
	58271		Importo Transazione	€ 1.083.273,00
	58099		Importo Transazione	€ 192.200,28
	62567		Importo Transazione	€ 49.366,51
	61332		Importo Transazione	€ 45.525,00
	61137		Importo Transazione	€ 134.741,80
	61528		Importo Transazione	€ 45.640,00
	61810		Importo Transazione	€ 51.256,75
	61065		Importo Transazione	€ 357.000,00
	62991		Importo Transazione	€ 768.297,70
	57131		Importo Transazione	€ 12.749,57
	46174		Importo Transazione	€ 39.042,31
	70120		Importo Transazione	€ 111.386,40
	66441		Importo Transazione	€ 517.045,76
	67753		Importo Transazione	€ 304.700,00
	70462		Importo Transazione	€ 1.089,62
	66615		Importo Transazione	€ 1.681.750,00
	66956		Importo Transazione	€ 28.540,00
	64465		Importo Transazione	€ 15.220,00
	70682		Importo Transazione	€ 4.458,24
	66327		Importo Transazione	€ 1.045,44
	70736		Importo Transazione	€ 906.000,00
	64806		Importo Transazione	€ 19.350,00
	68363		Importo Transazione	€ 101.536,45
	68329		Importo Transazione	€ 350.000,00
	63727		Importo Transazione	€ 395.000,00
	67891		Importo Transazione	€ 735,00
	67705		Importo Transazione	€ 404.549,20
	68032		Importo Transazione	€ 489.510,00
	62051		Importo Transazione	€ 13.892,80
	63814		Importo Transazione	€ 34.748,23
	70618		Importo Transazione	€ 39.401,15
	69642		Importo Transazione	€ 511.406,10
	69644		Importo Transazione	€ 121.459,00
	70172		Importo Transazione	€ 7.000,00
	64697		Importo Transazione	€ 111.193,18
	65006		Importo Transazione	€ 3.325.000,00
	65008		Importo Transazione	€ 30.960,00
	70953		Importo Transazione	€ 247.325,04
	67348		Importo Transazione	€ 18.018,00
	68701		Importo Transazione	€ 113.343,01
	69293		Importo Transazione	€ 94.500,00
	71311		Importo Transazione	€ 3.100,00
	68215		Importo Transazione	€ 2.581.779,41
	69260		Importo Transazione	€ 22.486,52
	69200		Importo Transazione	€ 85.195,63
	68428		Importo Transazione	€ 246.571,00
	69253		Importo Transazione	€ 3.841,02
	68560		Importo Transazione	€ 1.215.000,00
	68560		Importo Transazione	€ 135.000,00

Ministero dell'Economia e delle Finanze

Dipartimento del Tesoro Direzione V - Ufficio VI

ELENCO TABELLE

Tabella II

Operazioni disciplinate dall'art. 27, legge 09/07/1990, n. 185 -Smi - Relazione attività 2018

Esportazioni definitive per Ditte - Riepilogo dettagliato

Ditta	Numero	Utilizzatore Finale	Causale	Totale
	70733		Importo Transazione	€ 1.136.716,00
	70301		Importo Transazione	€ 48.000,00
	71295		Importo Transazione	€ 318.538,83
	64140		Importo Transazione	€ 3.763.437,00
	70798		Importo Transazione	€ 6.790,00
	63513		Importo Transazione	€ 155.085,32
	67596		Importo Transazione	€ 2.900.616,24
	70399		Importo Transazione	€ 1.728,00
	51012		Importo Transazione	€ 100.405,93
	39011		Importo Transazione	€ 19.470,92
	52372		Importo Transazione	€ 2.852.975,52
	54208		Importo Transazione	€ 2.425.784,59
	52639		Importo Transazione	€ 288.459,95
	59910		Importo Transazione	€ 112.952,80
	59912		Importo Transazione	€ 23.293,01
	61693		Importo Transazione	€ 319.862,06
	62448		Importo Transazione	€ 4.000,00
	62510		Importo Transazione	€ 95.120,43
	56125		Importo Transazione	€ 371.250,00
	60343		Importo Transazione	€ 149.679,00
	60326		Importo Transazione	€ 680.037,00
	58763		Importo Transazione	€ 190.722,27
	59483		Importo Transazione	€ 3.233.569,19
	59049		Importo Transazione	€ 807.209,38
	60056		Importo Transazione	€ 47.279,82
	54323		Importo Transazione	€ 2.897,55
	54727		Importo Transazione	€ 617.205,81
	50149		Importo Transazione	€ 144.446,31
	51291		Importo Transazione	€ 10.691.500,00
	52565		Importo Transazione	€ 92.910.000,00
	49891		Importo Transazione	€ 16.411,66
	35925		Importo Transazione	€ 1.902.021,49
	51400		Importo Transazione	€ 306.160,71
	26316		Importo Transazione	€ 3.302.250,00
	36812		Importo Transazione	€ 1.013.166,47
	32911		Importo Transazione	€ 281.620,88
	50000		Importo Transazione	€ 1.589.110,64
	51068		Importo Transazione	€ 235.824,88
	51857		Importo Transazione	€ 174.529,68
	51898		Importo Transazione	€ 70.940,24
	45464		Importo Transazione	€ 55.000,00
	48263		Importo Transazione	€ 78.617,35
	55012		Importo Transazione	€ 41.000,00
	55017		Importo Transazione	€ 35.164,80
	47815		Importo Transazione	€ 4.158.366,72
	47098		Importo Transazione	€ 104.752,08
	30904		Importo Transazione	€ 1.560.150,83
	38247		Importo Transazione	€ 9.756,00
	48913		Importo Transazione	€ 394.953,21
	32656		Importo Transazione	€ 7.570.670,24
	42296		Importo Transazione	€ 5.319.917,37
	49736		Importo Transazione	€ 334.841,86

Ministero dell'Economia e delle Finanze

Dipartimento del Tesoro Direzione V - Ufficio VI

ELENCO TABELLE

Tabella II

Operazioni disciplinate dall'art. 27, legge 09/07/1990, n. 185 -Smi - Relazione attività 2018

Esportazioni definitive per Ditte - Riepilogo dettagliato

Ditta	Numero	Utilizzatore Finale	Causale	Totale
	57519		Importo Transazione	€ 960.930,01
	55721		Importo Transazione	€ 22.825,00
	57457		Importo Transazione	€ 362.471,89
	61963		Importo Transazione	€ 272.400,00
	58331		Importo Transazione	€ 209.735,75
	57834		Importo Transazione	€ 1.558.215,00
	61609		Importo Transazione	€ 192.008,25
	41737		Importo Transazione	€ 3.298,06
	59184		Importo Transazione	€ 1.995.000,00
	54558		Importo Transazione	€ 892.205,85
	57982		Importo Transazione	€ 24.329,91
	57461		Importo Transazione	€ 865.650,00
	58199		Importo Transazione	€ 11.140,00
	57268		Importo Transazione	€ 1.360.914,00
	60978		Importo Transazione	€ 43.710,00
	61019		Importo Transazione	€ 30.877,00
	62911		Importo Transazione	€ 440.946,00
	61456		Importo Transazione	€ 160.823,00
	61216		Importo Transazione	€ 22.334,47
	58464		Importo Transazione	€ 5.155.985,76
	60369		Importo Transazione	€ 1.113.000,00
	57289		Importo Transazione	€ 166.706,47
	50100		Importo Transazione	€ 806.388,72
	62600		Importo Transazione	€ 646.479,93
	62929		Importo Transazione	€ 1.520.167,65
	63711		Importo Transazione	€ 112.871,98
	66386		Importo Transazione	€ 184.447,00
	65269		Importo Transazione	€ 373.240,00
	70163		Importo Transazione	€ 139.417,00
	68164		Importo Transazione	€ 1.788.159,00
	67782		Importo Transazione	€ 503.008,00
	70504		Importo Transazione	€ 10.773,78
	70562		Importo Transazione	€ 48.550,00
	73181		Importo Transazione	€ 36.000,00
	66615		Importo Transazione	€ 961.000,00
	70634		Importo Transazione	€ 1.157.665,00
	72535		Importo Transazione	€ 44.417,60
	66425		Importo Transazione	€ 191.018,12
	68811		Importo Transazione	€ 10.378.846,00
	70745		Importo Transazione	€ 2.101.800,00
	69674		Importo Transazione	€ 11.250,00
	69683		Importo Transazione	€ 5.556,66
	69627		Importo Transazione	€ 10.800.000,00
	65504		Importo Transazione	€ 35.112,00
	69722		Importo Transazione	€ 4.343,07
	71792		Importo Transazione	€ 49.984,00
	67890		Importo Transazione	€ 333.810,00
	63809		Importo Transazione	€ 45.000,00
	65363		Importo Transazione	€ 31.910,89
	67200		Importo Transazione	€ 1.777.571,00
	65515		Importo Transazione	€ 542.612,25
	65581		Importo Transazione	€ 4.560,00

Ministero dell'Economia e delle Finanze

Dipartimento del Tesoro Direzione V - Ufficio VI

ELENCO TABELLE

Tabella II

Operazioni disciplinate dall'art. 27, legge 09/07/1990, n. 185 -Smi - Relazione attività 2018

Esportazioni definitive per Ditte - Riepilogo dettagliato

Ditta	Numero	Utilizzatore Finale	Causale	Totale
	65620		Importo Transazione	€ 397.000,00
	64814		Importo Transazione	€ 55.596,74
	70170		Importo Transazione	€ 100.000,00
	70186		Importo Transazione	€ 9.787,00
	70217		Importo Transazione	€ 426.413,88
	66991		Importo Transazione	€ 778.093,36
	71004		Importo Transazione	€ 147.940,62
	69427		Importo Transazione	€ 2.913,50
	63788		Importo Transazione	€ 5.401.360,00
	69086		Importo Transazione	€ 5.701,90
	69121		Importo Transazione	€ 12.650,55
	69122		Importo Transazione	€ 23.840,28
	69340		Importo Transazione	€ 1.341,72
	66478		Importo Transazione	€ 521.179,51
	71153		Importo Transazione	€ 149.688,00
	66634		Importo Transazione	€ 25.565,56
	71294		Importo Transazione	€ 150.754,34
	67347		Importo Transazione	€ 36.635,00
	71565		Importo Transazione	€ 1.300.500,00
	65416		Importo Transazione	€ 113.320,50
	71117		Importo Transazione	€ 562,16
	68525		Importo Transazione	€ 105.946,45
	65534		Importo Transazione	€ 1.096.330,00
	72270		Importo Transazione	€ 50.000,00
	69503		Importo Transazione	€ 26.382,52
	63858		Importo Transazione	€ 15.809,00
	65443		Importo Transazione	€ 170.875,00
	65584		Importo Transazione	€ 28.950,00
	66248		Importo Transazione	€ 38.191,60
	64781		Importo Transazione	€ 2.457.588,16
	63921		Importo Transazione	€ 186.703,16
	68334		Importo Transazione	€ 85.531,44
	65050		Importo Transazione	€ 974,00
	66023		Importo Transazione	€ 10.714,73
	65167		Importo Transazione	€ 518.868,90
	72195		Importo Transazione	€ 558.300,34
	54362		Importo Transazione	€ 3.099,60
	50650		Importo Transazione	€ 2.027.204,52
	55881		Importo Transazione	€ 4.054.449,23
	49705		Importo Transazione	€ 18.000,00
	37015		Importo Transazione	€ 4.840,00
	55527		Importo Transazione	€ 1.277.698,86
	54156		Importo Transazione	€ 1.960.725,00
	39030		Importo Transazione	€ 211.941,76
	43130		Importo Transazione	€ 1.565.961,00
	45399		Importo Transazione	€ 4.607.786,36
	51612		Importo Transazione	€ 354.500.000,00
	54235		Importo Transazione	€ 460.951,16
	55264		Importo Transazione	€ 2.203.199,33
	45815		Importo Transazione	€ 247.800,00
	53829		Importo Transazione	€ 651.853,51
	49530		Importo Transazione	€ 1.400.000,00

Ministero dell'Economia e delle Finanze

Dipartimento del Tesoro Direzione V - Ufficio VI

ELENCO TABELLE

Tabella II

Operazioni disciplinate dall'art. 27, legge 09/07/1990, n. 185 -Smi - Relazione attività 2018

Esportazioni definitive per Ditte - Riepilogo dettagliato

Ditta	Numero	Utilizzatore Finale	Causale	Totale
	53140		Importo Transazione	€ 186.677,64
	50062		Importo Transazione	€ 108.048,15
	59910		Importo Transazione	€ 451.811,20
	59912		Importo Transazione	€ 22.875,95
	58291		Importo Transazione	€ 764,00
	58965		Importo Transazione	€ 542.100,00
	61740		Importo Transazione	€ 193.542,03
	58610		Importo Transazione	€ 3.623.099,63
	61207		Importo Transazione	€ 441.573,26
	61625		Importo Transazione	€ 3.800.000,00
	56001		Importo Transazione	€ 13.894,52
	59649		Importo Transazione	€ 2.354.824,09
	59253		Importo Transazione	€ 195.902,37
	63408		Importo Transazione	€ 171.200,00
	62261		Importo Transazione	€ 1.550,00
	61900		Importo Transazione	€ 606.768,00
	54040		Importo Transazione	€ 56.945,70
	43423		Importo Transazione	€ 1.308.522,00
	53543		Importo Transazione	€ 775.561,66
	55670		Importo Transazione	€ 18.060.917,73
	50361		Importo Transazione	€ 1.661.960,70
	45161		Importo Transazione	€ 2.742.918,09
	51995		Importo Transazione	€ 3.200.000,00
	53006		Importo Transazione	€ 851.305,50
	55822		Importo Transazione	€ 662.628,00
	40897		Importo Transazione	€ 30.861,00
	44772		Importo Transazione	€ 32.890,65
	52541		Importo Transazione	€ 681.485,92
	45477		Importo Transazione	€ 13.660,64
	44767		Importo Transazione	€ 3.000,00
	44628		Importo Transazione	€ 700.000,00
	46022		Importo Transazione	€ 678.416,42
	44692		Importo Transazione	€ 115.000,00
	45395		Importo Transazione	€ 279.731,27
	55191		Importo Transazione	€ 104.000,00
	48414		Importo Transazione	€ 191.807,85
	46894		Importo Transazione	€ 176.250,00
	51929		Importo Transazione	€ 28.000,00
	54347		Importo Transazione	€ 4.235.790,59
	36479		Importo Transazione	€ 3.620,04
	46113		Importo Transazione	€ 134.815,78
	35078		Importo Transazione	€ 2.220.844,30
	42989		Importo Transazione	€ 45.649,79
	45244		Importo Transazione	€ 279.842,50
	44467		Importo Transazione	€ 579.213,37
	44891		Importo Transazione	€ 3.056.621,01
	56419		Importo Transazione	€ 24.197,16
	56127		Importo Transazione	€ 55.376,00
	58042		Importo Transazione	€ 178.159,52
	58519		Importo Transazione	€ 54.623,73
	58520		Importo Transazione	€ 88.984,40
	62106		Importo Transazione	€ 21.600,00

Ministero dell'Economia e delle Finanze

Dipartimento del Tesoro Direzione V - Ufficio VI

ELENCO TABELLE

Tabella II

Operazioni disciplinate dall'art. 27, legge 09/07/1990, n. 185 -Smi - Relazione attività 2018

Esportazioni definitive per Ditte - Riepilogo dettagliato

Ditta	Numero	Utilizzatore Finale	Causale	Totale
	62681		Importo Transazione	€ 3.794,20
	58647		Importo Transazione	€ 21.105,00
	31527		Importo Transazione	€ 1.907.973,45
	60094		Importo Transazione	€ 97.415,00
	63197		Importo Transazione	€ 105.393,60
	62914		Importo Transazione	€ 294,00
	56834		Importo Transazione	€ 121.963,98
	57906		Importo Transazione	€ 12.291,96
	57232		Importo Transazione	€ 23.337,90
	58366		Importo Transazione	€ 43.465,64
	55349		Importo Transazione	€ 67.717,78
	56654		Importo Transazione	€ 16.265.532,86
	57997		Importo Transazione	€ 213.028,25
	60248		Importo Transazione	€ 113.518,03
	59433		Importo Transazione	€ 536.552,00
	61128		Importo Transazione	€ 94.627,89
	60585		Importo Transazione	€ 283.216,80
	58429		Importo Transazione	€ 40.939,17
	56126		Importo Transazione	€ 664.000,00
	57727		Importo Transazione	€ 1.420.000,00
	60778		Importo Transazione	€ 36.657,35
	57877		Importo Transazione	€ 78.571,76
	58462		Importo Transazione	€ 38.719,50
	60444		Importo Transazione	€ 383.125,35
	59065		Importo Transazione	€ 189.600,00
	52553		Importo Transazione	€ 137.830,02
	56510		Importo Transazione	€ 109.640,00
	63631		Importo Transazione	€ 355.470,68
	65186		Importo Transazione	€ 45.552,60
	69953		Importo Transazione	€ 1.260,00
	69278		Importo Transazione	€ 7.137,78
	70400		Importo Transazione	€ 5.455,64
	68154		Importo Transazione	€ 100.618,00
	68161		Importo Transazione	€ 156.600,00
	70573		Importo Transazione	€ 76.677,16
	70619		Importo Transazione	€ 6.294,73
	65283		Importo Transazione	€ 7.342,60
	66861		Importo Transazione	€ 60.731,99
	66878		Importo Transazione	€ 219.846,03
	67378		Importo Transazione	€ 95.509,06
	71163		Importo Transazione	€ 880.775,59
	64111		Importo Transazione	€ 1.710.590,44
	64123		Importo Transazione	€ 29.735,18
	69280		Importo Transazione	€ 2.153,10
	69738		Importo Transazione	€ 613.200,00
	66420		Importo Transazione	€ 45.822,30
	64304		Importo Transazione	€ 1.039.045,50
	65483		Importo Transazione	€ 613.374,30
	65200		Importo Transazione	€ 48.125,00
	67551		Importo Transazione	€ 85.303,23
	66146		Importo Transazione	€ 627.625,68
	71371		Importo Transazione	€ 12.663,00

Ministero dell'Economia e delle Finanze

Dipartimento del Tesoro Direzione V - Ufficio VI

ELENCO TABELLE

Tabella II

Operazioni disciplinate dall'art. 27, legge 09/07/1990, n. 185 -Smi - Relazione attività 2018

Esportazioni definitive per Ditte - Riepilogo dettagliato

Ditta	Numero	Utilizzatore Finale	Causale	Totale
	68017		Importo Transazione	€ 4.663,14
	63759		Importo Transazione	€ 4.800,00
	66475		Importo Transazione	€ 521.016,01
	65253		Importo Transazione	€ 84.124,26
	67948		Importo Transazione	€ 370.636,24
	65158		Importo Transazione	€ 755.843,43
	65625		Importo Transazione	€ 33.277.500,00
	64753		Importo Transazione	€ 208.880,59
	68160		Importo Transazione	€ 192.630,00
	71278		Importo Transazione	€ 239.059,00
	67299		Importo Transazione	€ 573.099,36
	69905		Importo Transazione	€ 23.500,00
	71148		Importo Transazione	€ 603.200,00
	65074		Importo Transazione	€ 1.038.670,44
	71020		Importo Transazione	€ 364.050,00
	71090		Importo Transazione	€ 980,00
	70329		Importo Transazione	€ 2.142,93
	70300		Importo Transazione	€ 271.750,00
	71200		Importo Transazione	€ 75.000,00
	64244		Importo Transazione	€ 243.000,00
	64497		Importo Transazione	€ 956.469,92
	64572		Importo Transazione	€ 58.283,00
	63980		Importo Transazione	€ 83.517,39
	71745		Importo Transazione	€ 108.020,00
	68241		Importo Transazione	€ 45.000,00
	46952		Importo Transazione	€ 1.622.117,24
	40330		Importo Transazione	€ 57.854,73
	55150		Importo Transazione	€ 232.650,00
	53179		Importo Transazione	€ 232.750,00
	53540		Importo Transazione	€ 4.096.687,73
	53111		Importo Transazione	€ 9.014.186,33
	39855		Importo Transazione	€ 410.000,00
	55887		Importo Transazione	€ 1.358.826,42
	54979		Importo Transazione	€ 2.848.282,00
	56674		Importo Transazione	€ 2.361.502,00
	57403		Importo Transazione	€ 290.753,34
	59280		Importo Transazione	€ 289.438,00
	59313		Importo Transazione	€ 438.861,76
	57647		Importo Transazione	€ 43.710,00
	62666		Importo Transazione	€ 96.760,06
	63173		Importo Transazione	€ 280.956,00
	21468		Importo Transazione	€ 320.000,00
	49670		Importo Transazione	€ 303.765,44
	46196		Importo Transazione	€ 11.646,79
	50151		Importo Transazione	€ 4.101.063,85
	51585		Importo Transazione	€ 13.100,80
	54702		Importo Transazione	€ 990.148,08
	54874		Importo Transazione	€ 5.610.655,13
	50089		Importo Transazione	€ 17.754,18
	50800		Importo Transazione	€ 120.000,00
	45308		Importo Transazione	€ 635.899,86
	51399		Importo Transazione	€ 4.366,84

Ministero dell'Economia e delle Finanze

Dipartimento del Tesoro Direzione V - Ufficio VI

ELENCO TABELLE

Tabella II

Operazioni disciplinate dall'art. 27, legge 09/07/1990, n. 185 -Smi - Relazione attività 2018

Esportazioni definitive per Ditte - Riepilogo dettagliato

Ditta	Numero	Utilizzatore Finale	Causale	Totale
	52046		Importo Transazione	€ 311.524,99
	40898		Importo Transazione	€ 45.005,60
	45288		Importo Transazione	€ 451.943,08
	45985		Importo Transazione	€ 460.000,00
	53817		Importo Transazione	€ 5.260,67
	47190		Importo Transazione	€ 704.758,73
	53958		Importo Transazione	€ 14.334,48
	55021		Importo Transazione	€ 57.325,60
	47515		Importo Transazione	€ 2.283.334,30
	55706		Importo Transazione	€ 27.601,45
	54597		Importo Transazione	€ 160.701,53
	39668		Importo Transazione	€ 2.262,00
	48627		Importo Transazione	€ 2.510.650,83
	48192		Importo Transazione	€ 400.000,00
	42810		Importo Transazione	€ 1.445.500,00
	40266		Importo Transazione	€ 473.107,76
	53866		Importo Transazione	€ 96.417,76
	41842		Importo Transazione	€ 50.000,00
	55334		Importo Transazione	€ 270.207,10
	17883		Importo Transazione	€ 107.209.749,00
	20500		Importo Transazione	€ 7.297,39
	32935		Importo Transazione	€ 118.047,00
	63206		Importo Transazione	€ 2.414.785,20
	63208		Importo Transazione	€ 155.600,00
	36864		Importo Transazione	€ 826.999,69
	58512		Importo Transazione	€ 57.839,22
	57580		Importo Transazione	€ 26.139,00
	62011		Importo Transazione	€ 79.500,00
	60998		Importo Transazione	€ 213.961,64
	60268		Importo Transazione	€ 870.000,00
	59944		Importo Transazione	€ 7.635,49
	56746		Importo Transazione	€ 520.625,71
	62034		Importo Transazione	€ 6.000,00
	58630		Importo Transazione	€ 44.370,00
	62926		Importo Transazione	€ 999.837,26
	63310		Importo Transazione	€ 32.000,00
	63312		Importo Transazione	€ 645.163,20
	55941		Importo Transazione	€ 1.715.274,51
	58067		Importo Transazione	€ 8.874.000,00
	37211		Importo Transazione	€ 134.139,50
	53479		Importo Transazione	€ 1.091.340,00
	57915		Importo Transazione	€ 34.065,00
	58871		Importo Transazione	€ 4.900,00
	61884		Importo Transazione	€ 6.638,60
	56864		Importo Transazione	€ 2.955.520,00
	56403		Importo Transazione	€ 1.041.482,26
	50436		Importo Transazione	€ 15.135,63
	57396		Importo Transazione	€ 10.080,00
	63633		Importo Transazione	€ 86.912,14
	67099		Importo Transazione	€ 1.276,90
	67107		Importo Transazione	€ 21.790,08
	66499		Importo Transazione	€ 986,43

Ministero dell'Economia e delle Finanze

Dipartimento del Tesoro Direzione V - Ufficio VI

ELENCO TABELLE

Tabella II

Operazioni disciplinate dall'art. 27, legge 09/07/1990, n. 185 -Smi - Relazione attività 2018

Esportazioni definitive per Ditte - Riepilogo dettagliato

Ditta	Numero	Utilizzatore Finale	Causale	Totale
	69263		Importo Transazione	€ 6.870,54
	67853		Importo Transazione	€ 9.777,05
	70374		Importo Transazione	€ 128.440,00
	68166		Importo Transazione	€ 507.419,40
	67484		Importo Transazione	€ 572.077,01
	67800		Importo Transazione	€ 11.826,00
	70454		Importo Transazione	€ 92.054,27
	70507		Importo Transazione	€ 52.855,00
	73235		Importo Transazione	€ 247.500,00
	70797		Importo Transazione	€ 59.345,36
	71963		Importo Transazione	€ 108.886,32
	70395		Importo Transazione	€ 124.500,00
	66547		Importo Transazione	€ 7.990,00
	66558		Importo Transazione	€ 10.035,00
	66419		Importo Transazione	€ 35.768,40
	67457		Importo Transazione	€ 1.460,07
	63291		Importo Transazione	€ 1.034.787,50
	66939		Importo Transazione	€ 1.162.884,00
	68567		Importo Transazione	€ 52.650,00
	71746		Importo Transazione	€ 637.525,00
	66904		Importo Transazione	€ 2.692.500,00
	67158		Importo Transazione	€ 772.500,00
	62014		Importo Transazione	€ 28.800,00
	70234		Importo Transazione	€ 283.507,48
	65729		Importo Transazione	€ 4.579,00
	67423		Importo Transazione	€ 178.270,00
	72677		Importo Transazione	€ 81.000,00
	69835		Importo Transazione	€ 12.012,00
	72273		Importo Transazione	€ 29.783,24
	68925		Importo Transazione	€ 9.000,59
	67428		Importo Transazione	€ 8.054.703,66
	67460		Importo Transazione	€ 759.371,47
	72319		Importo Transazione	€ 56.100,00
	65777		Importo Transazione	€ 107.181,40
	69250		Importo Transazione	€ 5.161,44
	65638		Importo Transazione	€ 436.740,00
	67835		Importo Transazione	€ 229.752,00
	70313		Importo Transazione	€ 153.996,88
	66329		Importo Transazione	€ 7.318,36
	70300		Importo Transazione	€ 207.643,00
	64251		Importo Transazione	€ 396.139,00
	63874		Importo Transazione	€ 1.950,00
	64542		Importo Transazione	€ 14.221,80
	68896		Importo Transazione	€ 3.258.500,00
	68317		Importo Transazione	€ 85.531,44
	68125		Importo Transazione	€ 138.277,40
	53285		Importo Transazione	€ 410.000,00
	40425		Importo Transazione	€ 1.535.481,00
	55833		Importo Transazione	€ 1.636.455,24
	53828		Importo Transazione	€ 47.312,21
	48846		Importo Transazione	€ 2.023.084,98
	49775		Importo Transazione	€ 366.575,13

Ministero dell'Economia e delle Finanze

Dipartimento del Tesoro Direzione V - Ufficio VI

ELENCO TABELLE

Tabella II

Operazioni disciplinate dall'art. 27, legge 09/07/1990, n. 185 -Smi - Relazione attività 2018

Esportazioni definitive per Ditte - Riepilogo dettagliato

Ditta	Numero	Utilizzatore Finale	Causale	Totale
	51337		Importo Transazione	€ 387.594,52
	40461		Importo Transazione	€ 78.970,00
	54459		Importo Transazione	€ 996.000,00
	51214		Importo Transazione	€ 2.309,88
	56692		Importo Transazione	€ 67.177.325,60
	51704		Importo Transazione	€ 50.610,76
	55536		Importo Transazione	€ 377.550,00
	62483		Importo Transazione	€ 101.296,99
	62626		Importo Transazione	€ 1.135.000,00
	58033		Importo Transazione	€ 109.527,02
	54321		Importo Transazione	€ 643,90
	49960		Importo Transazione	€ 302.359,73
	54909		Importo Transazione	€ 10.331.939,95
	51796		Importo Transazione	€ 70.343,40
	43065		Importo Transazione	€ 1.150.456,88
	48750		Importo Transazione	€ 1.870.988,16
	50693		Importo Transazione	€ 2.367.473,18
	36470		Importo Transazione	€ 247.370,70
	55277		Importo Transazione	€ 19.305,29
	55461		Importo Transazione	€ 55.448,00
	51134		Importo Transazione	€ 930.442,13
	22047		Importo Transazione	€ 150.000,00
	39295		Importo Transazione	€ 4.546,16
	45432		Importo Transazione	€ 83.269,20
	45435		Importo Transazione	€ 158.291,73
	46951		Importo Transazione	€ 189.440,56
	53294		Importo Transazione	€ 128.127,17
	53756		Importo Transazione	€ 2.977.169,00
	51705		Importo Transazione	€ 3.886,77
	47056		Importo Transazione	€ 3.664.529,99
	49498		Importo Transazione	€ 2.313.333,36
	40524		Importo Transazione	€ 515.898,63
	46277		Importo Transazione	€ 568.915,69
	51613		Importo Transazione	€ 5.582.698,30
	34559		Importo Transazione	€ 5.505,84
	47322		Importo Transazione	€ 104.752,08
	21862		Importo Transazione	€ 450.818,35
	35025		Importo Transazione	€ 744.103,92
	33623		Importo Transazione	€ 162.149,17
	24990		Importo Transazione	€ 634.073,50
	28445		Importo Transazione	€ 8.923,76
	44881		Importo Transazione	€ 379.030,20
	62425		Importo Transazione	€ 178.654,00
	63206		Importo Transazione	€ 723.138,20
	56114		Importo Transazione	€ 2.505.919,28
	62431		Importo Transazione	€ 255.000,00
	63388		Importo Transazione	€ 12.510.000,00
	60193		Importo Transazione	€ 232.260,00
	62394		Importo Transazione	€ 40.599,00
	22427		Importo Transazione	€ 2.009.058,02
	59582		Importo Transazione	€ 73.352,82
	62165		Importo Transazione	€ 444.321,20

Ministero dell'Economia e delle Finanze

Dipartimento del Tesoro Direzione V - Ufficio VI

ELENCO TABELLE

Tabella II

Operazioni disciplinate dall'art. 27, legge 09/07/1990, n. 185 -Smi - Relazione attività 2018

Esportazioni definitive per Ditte - Riepilogo dettagliato

Ditta	Numero	Utilizzatore Finale	Causale	Totale
	53400		Importo Transazione	€ 2.888.594,00
	58136		Importo Transazione	€ 2.186.625,10
	58870		Importo Transazione	€ 29.885,45
	60582		Importo Transazione	€ 833.858,07
	58215		Importo Transazione	€ 1.093.211,52
	54315		Importo Transazione	€ 965,85
	56866		Importo Transazione	€ 7.038.203,16
	56747		Importo Transazione	€ 1.038,23
	60077		Importo Transazione	€ 252.072,67
	47883		Importo Transazione	€ 646.450,00
	59543		Importo Transazione	€ 114.303,00
	62474		Importo Transazione	€ 408.000,00
	57075		Importo Transazione	€ 769.548,00
	53786		Importo Transazione	€ 104.950,51
	34471		Importo Transazione	€ 19.461,00
	57725		Importo Transazione	€ 32.645,20
	63860		Importo Transazione	€ 2.124.230,00
	63144		Importo Transazione	€ 931.143,32
	66678		Importo Transazione	€ 2.766.210,90
	64681		Importo Transazione	€ 97.624,88
	69950		Importo Transazione	€ 1.740,00
	72796		Importo Transazione	€ 6.000,00
	70696		Importo Transazione	€ 1.543.429,66
	70465		Importo Transazione	€ 220.275,98
	70575		Importo Transazione	€ 22.300,00
	66840		Importo Transazione	€ 20.244,01
	65113		Importo Transazione	€ 370.581,90
	73473		Importo Transazione	€ 1.610.000,00
	67416		Importo Transazione	€ 136.000,00
	71177		Importo Transazione	€ 5.226.900,00
	64186		Importo Transazione	€ 77.545,50
	64188		Importo Transazione	€ 250.000,00
	64388		Importo Transazione	€ 9.148,23
	72384		Importo Transazione	€ 17.140,00
	65719		Importo Transazione	€ 736.789,55
	68513		Importo Transazione	€ 31.027,65
	72543		Importo Transazione	€ 6.679.037,41
	67169		Importo Transazione	€ 171.628,66
	66456		Importo Transazione	€ 561.300,00
	67464		Importo Transazione	€ 2.920,15
	69682		Importo Transazione	€ 475,00
	68468		Importo Transazione	€ 726.000,00
	69375		Importo Transazione	€ 84.884,95
	73273		Importo Transazione	€ 365.000,00
	63654		Importo Transazione	€ 231.141,70
	63655		Importo Transazione	€ 18.648,50
	65250		Importo Transazione	€ 160.822,40
	71109		Importo Transazione	€ 41.717,87
	71744		Importo Transazione	€ 108.020,00
	71820		Importo Transazione	€ 1.162,20
	66528		Importo Transazione	€ 23.389,92
	66860		Importo Transazione	€ 50.488,92

Ministero dell'Economia e delle Finanze

Dipartimento del Tesoro Direzione V - Ufficio VI

ELENCO TABELLE

Tabella II

Operazioni disciplinate dall'art. 27, legge 09/07/1990, n. 185 -Smi - Relazione attività 2018

Esportazioni definitive per Ditte - Riepilogo dettagliato

Ditta	Numero	Utilizzatore Finale	Causale	Totale
	71997		Importo Transazione	€ 4.460,23
	66626		Importo Transazione	€ 54.324.815,22
	65197		Importo Transazione	€ 660,00
	73416		Importo Transazione	€ 2.096.248,00
	70137		Importo Transazione	€ 4.282,45
	70185		Importo Transazione	€ 950.376,24
	65442		Importo Transazione	€ 26.220,00
	65652		Importo Transazione	€ 597.049,15
	67431		Importo Transazione	€ 142.184,85
	65105		Importo Transazione	€ 448.214,40
	66412		Importo Transazione	€ 41.586,30
	71440		Importo Transazione	€ 705.999,00
	72523		Importo Transazione	€ 1.058.861,15
	65008		Importo Transazione	€ 148.100,00
	71004		Importo Transazione	€ 236.152,82
	67542		Importo Transazione	€ 93.020,44
	67344		Importo Transazione	€ 358.703,16
	70739		Importo Transazione	€ 65.725,00
	71513		Importo Transazione	€ 10.698,57
	71620		Importo Transazione	€ 1.951,00
	67726		Importo Transazione	€ 553.665,86
	68427		Importo Transazione	€ 229.063,00
	68654		Importo Transazione	€ 34.227,00
	69785		Importo Transazione	€ 35.122,03
	71005		Importo Transazione	€ 9.728,64
	71322		Importo Transazione	€ 4.000.000,00
	65216		Importo Transazione	€ 13.630,50
	64467		Importo Transazione	€ 26.589,81
	63951		Importo Transazione	€ 253.000,00
	67050		Importo Transazione	€ 729.090,15
	72269		Importo Transazione	€ 14.917,00
	63857		Importo Transazione	€ 16.973,31
	70567		Importo Transazione	€ 8.504,77
	70301		Importo Transazione	€ 64.000,00
	72867		Importo Transazione	€ 118.279,65
	68330		Importo Transazione	€ 138.321,60
	69208		Importo Transazione	€ 700,00
	65000		Importo Transazione	€ 79.968,51
	28215		Importo Transazione	€ 31.441,20
	53438		Importo Transazione	€ 1.951.328,00
	47094		Importo Transazione	€ 91.844,98
	52074		Importo Transazione	€ 242.512,00
	39855		Importo Transazione	€ 1.774.100,79
	55437		Importo Transazione	€ 126.882,00
	45516		Importo Transazione	€ 50.000,00
	50515		Importo Transazione	€ 672.000,00
	53518		Importo Transazione	€ 1.727.182,92
	55835		Importo Transazione	€ 649.542,12
	59405		Importo Transazione	€ 27.000,00
	55188		Importo Transazione	€ 2.009.193,26
	60470		Importo Transazione	€ 142.553,45
	60238		Importo Transazione	€ 115.500,00

Ministero dell'Economia e delle Finanze

Dipartimento del Tesoro Direzione V - Ufficio VI

ELENCO TABELLE

Tabella II

Operazioni disciplinate dall'art. 27, legge 09/07/1990, n. 185 -Smi - Relazione attività 2018

Esportazioni definitive per Ditte - Riepilogo dettagliato

Ditta	Numero	Utilizzatore Finale	Causale	Totale
	13154		Importo Transazione	€ 392.705,33
	62510		Importo Transazione	€ 118.900,57
	57269		Importo Transazione	€ 169.643,20
	56489		Importo Transazione	€ 8.054,48
	58768		Importo Transazione	€ 654.730,49
	62664		Importo Transazione	€ 349.711,99
	59554		Importo Transazione	€ 2.000,00
	58751		Importo Transazione	€ 5.710.537,22
	59395		Importo Transazione	€ 31.500,00
	60060		Importo Transazione	€ 2.449.561,09
	52135		Importo Transazione	€ 20.411.102,16
	52360		Importo Transazione	€ 438.111,27
	49564		Importo Transazione	€ 56.655.231,95
	51759		Importo Transazione	€ 3.815.000,00
	50985		Importo Transazione	€ 813.900,09
	40218		Importo Transazione	€ 3.535.714,29
	47929		Importo Transazione	€ 121.286,66
	51397		Importo Transazione	€ 8.935.122,77
	47603		Importo Transazione	€ 5.670.000,00
	54989		Importo Transazione	€ 4.142.467,00
	55824		Importo Transazione	€ 1.624.761,50
	20780		Importo Transazione	€ 1.075.493,76
	43647		Importo Transazione	€ 279.735,39
	51911		Importo Transazione	€ 988,40
	51097		Importo Transazione	€ 172.443,82
	45272		Importo Transazione	€ 87.750,00
	37567		Importo Transazione	€ 788.596,00
	45367		Importo Transazione	€ 20.118,11
	43614		Importo Transazione	€ 32.403,29
	44768		Importo Transazione	€ 16.500,00
	47090		Importo Transazione	€ 348.526,69
	46422		Importo Transazione	€ 145.614,41
	54673		Importo Transazione	€ 167.733,42
	50079		Importo Transazione	€ 1.206.289,73
	55019		Importo Transazione	€ 1.200.000,00
	49434		Importo Transazione	€ 305.760,00
	49433		Importo Transazione	€ 386.442,90
	55708		Importo Transazione	€ 59.953,00
	43918		Importo Transazione	€ 725.392,50
	47767		Importo Transazione	€ 111.308,85
	46076		Importo Transazione	€ 5.781.205,83
	31168		Importo Transazione	€ 51.795,00
	48860		Importo Transazione	€ 653.093,93
	32391		Importo Transazione	€ 3.349.910,39
	42313		Importo Transazione	€ 1.166.475,78
	23326		Importo Transazione	€ 51.000,00
	48406		Importo Transazione	€ 106.701,20
	57517		Importo Transazione	€ 410.715,21
	39520		Importo Transazione	€ 2.211.191,63
	60892		Importo Transazione	€ 174.125,13
	57486		Importo Transazione	€ 132.874,00
	34887		Importo Transazione	€ 1.108.080,19

Ministero dell'Economia e delle Finanze

Dipartimento del Tesoro Direzione V - Ufficio VI

ELENCO TABELLE

Tabella II

Operazioni disciplinate dall'art. 27, legge 09/07/1990, n. 185 -Smi - Relazione attività 2018

Esportazioni definitive per Ditte - Riepilogo dettagliato

Ditta	Numero	Utilizzatore Finale	Causale	Totale
	62049		Importo Transazione	€ 41.421,12
	28025		Importo Transazione	€ 1.383.485,36
	59815		Importo Transazione	€ 566.198,27
	58655		Importo Transazione	€ 759.000,00
	60548		Importo Transazione	€ 93.641,80
	59986		Importo Transazione	€ 86.647,86
	60095		Importo Transazione	€ 5.593.697,40
	59960		Importo Transazione	€ 62.470,00
	59583		Importo Transazione	€ 462.080,25
	61804		Importo Transazione	€ 325.936,48
	58022		Importo Transazione	€ 129.000,00
	61695		Importo Transazione	€ 933.210,00
	58784		Importo Transazione	€ 13.467.044,93
	53401		Importo Transazione	€ 394.496,20
	58411		Importo Transazione	€ 4.773,56
	57231		Importo Transazione	€ 3.704.166,87
	58278		Importo Transazione	€ 553.181,00
	58315		Importo Transazione	€ 59.720.192,03
	40918		Importo Transazione	€ 48.954,36
	56595		Importo Transazione	€ 30.041.478,99
	61555		Importo Transazione	€ 1.315.591,60
	57115		Importo Transazione	€ 30.167,11
	62759		Importo Transazione	€ 80.800,00
	60659		Importo Transazione	€ 4.191,97
	62420		Importo Transazione	€ 36.542,00
	61699		Importo Transazione	€ 926.545,99
	58462		Importo Transazione	€ 260.759,75
	50063		Importo Transazione	€ 4.198.049,24
	59746		Importo Transazione	€ 649.854,86
	57088		Importo Transazione	€ 974.473,98
	57014		Importo Transazione	€ 1.039.335,51
	64109		Importo Transazione	€ 140.000,00
	66513		Importo Transazione	€ 163.636,20
	69965		Importo Transazione	€ 62.100,00
	70071		Importo Transazione	€ 504.032,85
	70361		Importo Transazione	€ 449,62
	70389		Importo Transazione	€ 468,60
	67484		Importo Transazione	€ 1.511.419,11
	70414		Importo Transazione	€ 3.571,55
	69620		Importo Transazione	€ 41.270,00
	67143		Importo Transazione	€ 14.848,23
	64402		Importo Transazione	€ 9.316,00
	69768		Importo Transazione	€ 177.640,00
	66770		Importo Transazione	€ 700.698,86
	64876		Importo Transazione	€ 49.156,00
	70771		Importo Transazione	€ 20.960,00
	65831		Importo Transazione	€ 170.670,00
	65825		Importo Transazione	€ 25.755,37
	64249		Importo Transazione	€ 256.445,00
	62932		Importo Transazione	€ 49.131,05
	67624		Importo Transazione	€ 20.688,15
	69123		Importo Transazione	€ 9.116,61

Ministero dell'Economia e delle Finanze

Dipartimento del Tesoro Direzione V - Ufficio VI

ELENCO TABELLE

Tabella II

Operazioni disciplinate dall'art. 27, legge 09/07/1990, n. 185 -Smi - Relazione attività 2018

Esportazioni definitive per Ditte - Riepilogo dettagliato

Ditta	Numero	Utilizzatore Finale	Causale	Totale
	65483		Importo Transazione	€ 167.283,90
	65365		Importo Transazione	€ 167.728,00
	69646		Importo Transazione	€ 73.416,00
	69633		Importo Transazione	€ 408.000,00
	73727		Importo Transazione	€ 900.000,00
	71427		Importo Transazione	€ 15.300,00
	63250		Importo Transazione	€ 5.000,00
	63606		Importo Transazione	€ 3.169.750,70
	67995		Importo Transazione	€ 199.573,36
	71499		Importo Transazione	€ 1.195.000,00
	66058		Importo Transazione	€ 31.607,69
	65364		Importo Transazione	€ 5.256,19
	70177		Importo Transazione	€ 3.586,76
	70194		Importo Transazione	€ 5.704,00
	65893		Importo Transazione	€ 693.677,35
	66389		Importo Transazione	€ 127.813,67
	72606		Importo Transazione	€ 604.373,00
	73195		Importo Transazione	€ 15.900,00
	69705		Importo Transazione	€ 80.000,00
	67418		Importo Transazione	€ 47.086,00
	69090		Importo Transazione	€ 78.230,86
	68741		Importo Transazione	€ 20.703,10
	69857		Importo Transazione	€ 135.755,95
	71172		Importo Transazione	€ 649,23
	65071		Importo Transazione	€ 215.548,93
	65791		Importo Transazione	€ 8.062,23
	68408		Importo Transazione	€ 1.400.006,64
	65431		Importo Transazione	€ 5.690,51
	65426		Importo Transazione	€ 16.953,57
	68905		Importo Transazione	€ 1.061.759,00
	66480		Importo Transazione	€ 19.040,50
	66024		Importo Transazione	€ 575.243,48
	69779		Importo Transazione	€ 56.215,00
	72234		Importo Transazione	€ 3.020,34
	63673		Importo Transazione	€ 1.579.267,50
	64318		Importo Transazione	€ 15.271,90
	64665		Importo Transazione	€ 831.275,00
	60453		Importo Transazione	€ 33.002,00
	67480		Importo Transazione	€ 25.000,00
	60847		Importo Transazione	€ 12.673,00
	62602		Importo Transazione	€ 16.865,52
	70309		Importo Transazione	€ 200.000,00
	68355		Importo Transazione	€ 456.167,68
	70396		Importo Transazione	€ 431,39
	66040		Importo Transazione	€ 279.160,94
	70187		Importo Transazione	€ 240,00
LEONARDO S.p.A. Totale				€ 4.909.118.557,52
LOGIC S.P.A.	58788		Beni e Servizi non soggetti a	€ 4.522,80
	65322		Importo Transazione	€ 90.822,10
	58788		Importo Transazione	€ 117.532,02
	66171		Importo Transazione	€ 388.281,67
	65286		Importo Transazione	€ 885,94

Ministero dell'Economia e delle Finanze

Dipartimento del Tesoro Direzione V - Ufficio VI

ELENCO TABELLE

Tabella II

Operazioni disciplinate dall'art. 27, legge 09/07/1990, n. 185 -Smi - Relazione attività 2018

Esportazioni definitive per Ditte - Riepilogo dettagliato

Ditta	Numero	Utilizzatore Finale	Causale	Totale
	65822		Importo Transazione	€ 275.301,00
	70152		Importo Transazione	€ 36.240,00
	58013		Importo Transazione	€ 27.469,04
	70749		Importo Transazione	€ 1.788,37
	30243		Importo Transazione	€ 18.000,00
	43232		Importo Transazione	€ 326.087,98
	65822		Importo Transazione	€ 52.400,00
	70497		Importo Transazione	€ 437.649,35
LOGIC S.P.A. Totale				€ 1.776.980,27
M.E.S. MECCANICA PER	63107		Importo Transazione	€ 722.200,00
	70273		Importo Transazione	€ 392.400,00
	66479		Trasporto/Nolo e assicurazioni	€ 1.240,00
	59176		Compensi intermediazione	€ 55.560,00
	70141		Trasporto/Nolo e assicurazioni	€ 20.886,00
	64691		Oneri bancari	€ 4,26
	58874		Finanziamenti-Garanzie/advance	€ 348.300,00
	70143		Trasporto/Nolo e assicurazioni	€ 12.776,00
	67101		Trasporto/Nolo e assicurazioni	€ 12.353,00
	63515		Compensi intermediazione	€ 500.000,00
	45121		Compensi intermediazione	€ 30.639,00
	53354		Compensi intermediazione	€ 8.000,00
	61559		Trasporto/Nolo e assicurazioni	€ 77.887,79
	67439		Trasporto/Nolo e assicurazioni	€ 6.396,00
	70140		Trasporto/Nolo e assicurazioni	€ 5.731,00
	67626		Importo Transazione	€ 9.273,44
	67552		Importo Transazione	€ 4.279.500,00
	69456		Importo Transazione	€ 56.584,97
	64076		Importo Transazione	€ 243.361,82
	56730		Importo Transazione	€ 518.760,79
	64691		Importo Transazione	€ 3.065.063,67
	67972		Importo Transazione	€ 8.925,00
	65140		Importo Transazione	€ 58.426,06
	66375		Importo Transazione	€ 18.538,70
	61888		Importo Transazione	€ 320.424,50
	67315		Importo Transazione	€ 2.855,00
	58874		Compensi intermediazione	€ 96.441,46
	47244		Importo Transazione	€ 14.500,00
	63515		Importo Transazione	€ 11.447.200,00
	58874		Importo Transazione	€ 1.393.100,00
	67552		Importo Transazione	€ 8.242.000,00
	51158		Importo Transazione	€ 20.395,74
	65281		Costi di riparazione	€ 4.784,34
	67552		Compensi intermediazione	€ 300.000,00
	67626		Trasporto/Nolo e assicurazioni	€ 6.740,00
	70133		Trasporto/Nolo e assicurazioni	€ 36.050,00
	67552		Finanziamenti-Garanzie/advance	€ 8.242.000,00
	70273		Finanziamenti-Garanzie/advance	€ 784.800,00
	49561		Compensi intermediazione	€ 19.800,00
	63107		Costi non ricorrenti	€ 9.625,00
	64939		Trasporto/Nolo e assicurazioni	€ 40.112,21
	64076		Oneri bancari	€ 17,17
	63515		Finanziamenti-Garanzie/advance	€ 11.447.200,00

Ministero dell'Economia e delle Finanze

Dipartimento del Tesoro Direzione V - Ufficio VI

ELENCO TABELLE

Tabella II

Operazioni disciplinate dall'art. 27, legge 09/07/1990, n. 185 -Smi - Relazione attività 2018

Esportazioni definitive per Ditte - Riepilogo dettagliato

Ditta	Numero	Utilizzatore Finale	Causale	Totale
	63254		Compensi intermediazione	€ 299.000,00
	70509		Trasporto/Nolo e assicurazioni	€ 2.500,00
	59176		Finanziamenti-Garanzie/advance	€ 833.400,00
	67108		Trasporto/Nolo e assicurazioni	€ 18.932,00
	67084		Trasporto/Nolo e assicurazioni	€ 12.557,00
M.E.S. MECCANICA PER L'ELETRONICA E SERVOMECCANISMI S.P.A. Totale				€ 54.047.241,92
M.P.G. - INSTRUMENTS S.r.l.	55987		Altro	€ 2.839,40
	55987		Importo Transazione	€ 66.840,88
	61796		Importo Transazione	€ 70.558,80
M.P.G. - INSTRUMENTS S.r.l. Totale				€ 140.239,08
MAGNAGHI AERONAUTICA S	68801		Importo Transazione	€ 19.091,00
	63509		Importo Transazione	€ 443.520,00
	46883		Importo Transazione	€ 71.691,20
	71979		Importo Transazione	€ 89.464,00
	51354		Importo Transazione	€ 315.530,45
	65926		Importo Transazione	€ 90.720,92
	61534		Importo Transazione	€ 258.979,37
	57353		Beni e Servizi non soggetti a	€ 335.477,00
MAGNAGHI AERONAUTICA S.P.A. Totale				€ 1.624.473,94
MAKO SHARK S.R.L.	40853		Importo Transazione	€ 3.623,00
	55278		Importo Transazione	€ 124.000,00
MAKO SHARK S.R.L. Totale				€ 127.623,00
MARCONI INDUSTRIAL	71930		Finanziamenti-Garanzie/altro	€ 36.374,93
MARCONI INDUSTRIAL SERVICES S.p.A. Totale				€ 36.374,93
MBDA ITALIA S.p.A.	51814		Importo Transazione	€ 7.938.000,00
	55464		Importo Transazione	€ 661.080,00
	57447		Importo Transazione	€ 1.268.632,00
	65530		Importo Transazione	€ 10.897,00
	60122		Importo Transazione	€ 149.562,34
	62113		Importo Transazione	€ 40.171,00
	57673		Importo Transazione	€ 122.505,54
	27295		Importo Transazione	€ 29.375,66
	37276		Importo Transazione	€ 522.280,00
	37530		Importo Transazione	€ 788.984,93
	52205		Importo Transazione	€ 454.557,60
	52684		Importo Transazione	€ 10.000,00
	55450		Importo Transazione	€ 125.395,20
	56568		Importo Transazione	€ 409.271,00
	61697		Importo Transazione	€ 126.397,00
	58668		Importo Transazione	€ 8.309.560,01
	63060		Importo Transazione	€ 6.035,00
	68745		Importo Transazione	€ 80.240,00
	27295		Importo Transazione	€ 10.000,00
	49967		Importo Transazione	€ 92.333,35
	55561		Importo Transazione	€ 27.028.156,65
	57447		Importo Transazione	€ 8.421.780,00
	60549		Importo Transazione	€ 152.390,00
	67079		Importo Transazione	€ 192.745,00
	65530		Pagamento penali	€ 21.450,00
	42176		Altro	€ 934.642,00
	58677		Costi di riparazione	€ 17.296,00
	27295		Altro	€ 20.624,34

Ministero dell'Economia e delle Finanze

Dipartimento del Tesoro Direzione V - Ufficio VI

ELENCO TABELLE

Tabella II

Operazioni disciplinate dall'art. 27, legge 09/07/1990, n. 185 -Smi - Relazione attività 2018

Esportazioni definitive per Ditte - Riepilogo dettagliato

Ditta	Numero	Utilizzatore Finale	Causale	Totale
	42176		Importo Transazione	€ 724.012,50
	51795		Importo Transazione	€ 722.160,30
	55464		Importo Transazione	€ 1.857.463,55
	61688		Importo Transazione	€ 307.520,10
	60130		Importo Transazione	€ 223.500,00
	69804		Importo Transazione	€ 42.000.000,00
	73751		Importo Transazione	€ 13.500.000,00
	40298		Importo Transazione	€ 2.047.612,09
	51804		Importo Transazione	€ 2.961.271,00
	53934		Importo Transazione	€ 242.297,30
	63657		Importo Transazione	€ 213.135,19
	52205		Importo Transazione	€ 521.733,60
	51917		Importo Transazione	€ 1.946.367,82
	52684		Importo Transazione	€ 684.149,60
	54280		Importo Transazione	€ 25.094.700,00
	56565		Importo Transazione	€ 582.211,49
	68507		Importo Transazione	€ 142.400,00
	62113		Costi di riparazione	€ 80.241,00
	27295		Beni e Servizi non soggetti a	€ 23.372,20
	73751		Finanziamenti-	€ 2.700.000,00
	59679		Pagamento penali	€ 6.651,80
	54280		Oneri bancari	€ 38.132,05
	44332		Costi di riparazione	€ 116.900,00
	68745		Costi di riparazione	€ 51.735,00
	58677		Altro	€ 585,08
	51917		Beni e Servizi non soggetti a	€ 1.786.266,71
	69804		Finanziamenti-Garanzie/advance	€ 42.000.000,00
	69804		Finanziamenti-	€ 14.000.000,00
	42176		Finanziamenti-Garanzie/advance	€ 3.738.568,00
	42176		Finanziamenti-	€ 934.642,00
	52684		Pagamento penali	€ 2.447,93
	61632		Costi di riparazione	€ 100.264,00
	62113		Altro	€ 6.176,68
	56565		Pagamento penali	€ 273.581,85
	56565		Costi di riparazione	€ 31.435,00
	59679		Costi di riparazione	€ 10.589,00
	65530		Altro	€ 3.389,83
	27295		Pagamento penali	€ 47.806,20
	52684		Altro	€ 63.347,26
	67079		Beni e Servizi non soggetti a	€ 309.379,01
	55109		Costi di riparazione	€ 15.100,00
	61827		Altro	€ 5.431,44
	63060		Costi di riparazione	€ 190.293,00
	53934		Costi di riparazione	€ 5.164,00
	53934		Altro	€ 26.078,10
	42279		Compensi intermediazione	€ 51.303,49
	61632		Beni e Servizi non soggetti a	€ 129.821,24
	42669		Compensi intermediazione	€ 1.253.750,00
	27295		Anticipi Contrattuali non soggetti a	€ 55.228,80
	51917		Oneri bancari	€ 13.543,39
	51917		Pagamento penali	€ 43.341,26
	37530		Pagamento penali	€ 10.628,16

Ministero dell'Economia e delle Finanze

Dipartimento del Tesoro Direzione V - Ufficio VI

ELENCO TABELLE

Tabella II

Operazioni disciplinate dall'art. 27, legge 09/07/1990, n. 185 -Smi - Relazione attività 2018

Esportazioni definitive per Ditte - Riepilogo dettagliato

Ditta	Numero	Utilizzatore Finale	Causale	Totale
	61632		Altro	€ 7.576,52
	61632		Pagamento penali	€ 10.365,01
	63060		Altro	€ 14.939,65
	56565		Altro	€ 149.580,84
	42176		Oneri bancari	€ 209,00
	59679		Altro	€ 800,63
	61488		Pagamento penali	€ 6.436,55
	52684		Costi di riparazione	€ 6.956,00
	68745		Altro	€ 10.062,21
	58677		Beni e Servizi non soggetti a	€ 81.339,26
	64828		Costi di riparazione	€ 31.481,00
	61827		Beni e Servizi non soggetti a	€ 175.142,06
	58677		Pagamento penali	€ 3.072,30
	51814		Beni e Servizi non soggetti a	€ 238.187,00
	39556		Compensi intermediazione	€ 119.500,00
	61827		Costi di riparazione	€ 71.254,00
	66958		Costi di riparazione	€ 327.661,20
	65530		Costi di riparazione	€ 33.334,00
	67079		Altro	€ 16.659,76
	44416		Costi di riparazione	€ 33.270,00
	54869		Pagamento penali	€ 13.363,65
	67079		Costi di riparazione	€ 22.728,00
	60744		Costi di riparazione	€ 242.500,00
	73751		Finanziamenti-Garanzie/advance	€ 13.500.000,00
	53934		Pagamento penali	€ 18.254,02
MBDA ITALIA S.p.A. Totale				€ 234.974.762,30
MECAER AVIATION GROUP S	59854		Importo Transazione	€ 242.662,75
	63677		Importo Transazione	€ 106.483,00
	50895		Importo Transazione	€ 1.060.104,68
	71783		Importo Transazione	€ 175.500,00
	63677		Oneri bancari	€ 60,00
	63677		Finanziamenti-Garanzie/advance	€ 67.091,65
	59854		Finanziamenti-Garanzie/advance	€ 382.159,95
	63677		Importo Transazione	€ 42.077,42
	59854		Oneri bancari	€ 40,00
	50895		Oneri bancari	€ 185,00
MECAER AVIATION GROUP S.P.A. Totale				€ 2.076.364,45
MECAL S.r.l.	69831		Importo Transazione	€ 14.325,00
	70557		Importo Transazione	€ 438.833,90
	66268		Importo Transazione	€ 148.594,08
MECAL S.r.l. Totale				€ 601.752,98
MICROTECNICA S.R.L.	32415		Importo Transazione	€ 264.235,57
	62381		Importo Transazione	€ 650,52
	63211		Importo Transazione	€ 110.014,00
	58594		Importo Transazione	€ 85.260,00
	69643		Importo Transazione	€ 574.200,00
	65551		Importo Transazione	€ 159.336,21
	51261		Costi di riparazione	€ 98.842,83
	57041		Costi di riparazione	€ 565.017,36
	67341		Costi di riparazione	€ 1.836,66
	50678		Costi di riparazione	€ 193.162,88
	58302		Costi di riparazione	€ 41.382,40

Ministero dell'Economia e delle Finanze

Dipartimento del Tesoro Direzione V - Ufficio VI

ELENCO TABELLE

Tabella II

Operazioni disciplinate dall'art. 27, legge 09/07/1990, n. 185 -Smi - Relazione attività 2018

Esportazioni definitive per Ditte - Riepilogo dettagliato

Ditta	Numero	Utilizzatore Finale	Causale	Totale
	57194		Costi di riparazione	€ 205.522,00
	59356		Costi di riparazione	€ 1.962.212,33
	68580		Costi di riparazione	€ 178.689,47
	52586		Costi di riparazione	€ 10.253,54
	64147		Costi di riparazione	€ 60.348,82
	56119		Costi non ricorrenti	€ 17.700,00
	50680		Costi di riparazione	€ 10.676,40
	34219		Costi di riparazione	€ 22.368,81
	58313		Costi di riparazione	€ 3.904.918,00
	62230		Costi di riparazione	€ 119.194,75
	32920		Costi di riparazione	€ 14.808,70
	51257		Costi di riparazione	€ 132.827,49
	59355		Importo Transazione	€ 333.273,97
	63445		Importo Transazione	€ 1.592.045,55
	63870		Importo Transazione	€ 44.000,00
	23432		Importo Transazione	€ 276.020,37
	62673		Importo Transazione	€ 1.044.179,03
	62183		Importo Transazione	€ 5.022.726,67
	57149		Importo Transazione	€ 7.730,00
	72351		Importo Transazione	€ 15.861,49
	70070		Importo Transazione	€ 12.804,50
	29638		Importo Transazione	€ 15.375,35
	62188		Importo Transazione	€ 30.758,83
	62416		Importo Transazione	€ 17.966,81
	69671		Importo Transazione	€ 81.421,82
	65591		Importo Transazione	€ 1.816.185,25
	69458		Importo Transazione	€ 1.099.551,60
	62376		Importo Transazione	€ 20.770,56
	31156		Importo Transazione	€ 162.422,97
	42945		Importo Transazione	€ 104.350,00
	50990		Importo Transazione	€ 359.600,00
	62035		Importo Transazione	€ 18.777,80
	57399		Importo Transazione	€ 9.899,28
	56412		Importo Transazione	€ 54.300,00
	65565		Importo Transazione	€ 7.022,72
	64364		Importo Transazione	€ 18.603,32
	68995		Importo Transazione	€ 125.699,64
	22291		Importo Transazione	€ 26.747,22
	56788		Importo Transazione	€ 137.200,00
	57031		Importo Transazione	€ 1.099,00
	56294		Importo Transazione	€ 14.196,84
	57957		Importo Transazione	€ 30.500,00
	66698		Importo Transazione	€ 57.513,99
	71725		Importo Transazione	€ 78.726,22
	72373		Importo Transazione	€ 31.898,88
	65540		Importo Transazione	€ 297.149,01
	30807		Importo Transazione	€ 4.784,55
	58320		Importo Transazione	€ 85.223,86
	67898		Importo Transazione	€ 300.192,18
	64578		Importo Transazione	€ 317.029,23
	55718		Costi di riparazione	€ 33.497,98
	30881		Costi di riparazione	€ 8.098,80

Ministero dell'Economia e delle Finanze

Dipartimento del Tesoro Direzione V - Ufficio VI

ELENCO TABELLE

Tabella II

Operazioni disciplinate dall'art. 27, legge 09/07/1990, n. 185 -Smi - Relazione attività 2018

Esportazioni definitive per Ditte - Riepilogo dettagliato

Ditta	Numero	Utilizzatore Finale	Causale	Totale
	55216		Costi di riparazione	€ 28.070,04
	25905		Importo Transazione	€ 74.298,66
	33045		Importo Transazione	€ 17.861,36
	44646		Importo Transazione	€ 1.111,28
	53345		Importo Transazione	€ 8.399,08
	56635		Importo Transazione	€ 5.204,36
	59325		Importo Transazione	€ 33.697,23
	62184		Importo Transazione	€ 339.424,36
	62240		Importo Transazione	€ 30.645,28
	67160		Importo Transazione	€ 599.490,98
	72401		Importo Transazione	€ 21.594,19
	71276		Importo Transazione	€ 1.376,26
	71238		Importo Transazione	€ 21.961,19
	29647		Importo Transazione	€ 30.887,85
	48957		Importo Transazione	€ 45.010,00
	48586		Importo Transazione	€ 909.918,00
	64280		Importo Transazione	€ 520.418,98
	68901		Importo Transazione	€ 11.293,72
	22295		Importo Transazione	€ 22.952,60
MICROTECNICA S.R.L. Totale				€ 25.172.279,45
MINUTERIE 3M S.R.L.	68810		Altro	€ 722,14
	64180		Importo Transazione	€ 550.188,00
	64180		Altro	€ 11.019,30
	61681		Trasporto/Nolo e assicurazioni	€ 3.155,00
	67043		Finanziamenti-	€ 118.670,00
	68810		Finanziamenti-	€ 64.700,00
	65292		Altro	€ 4.595,90
	65292		Finanziamenti-	€ 141.315,00
	64180		Trasporto/Nolo e assicurazioni	€ 7.540,00
	67043		Altro	€ 6.407,55
	67043		Trasporto/Nolo e assicurazioni	€ 3.990,00
	65292		Trasporto/Nolo e assicurazioni	€ 4.140,00
	64180		Finanziamenti-	€ 221.020,00
	64180		Beni e Servizi non soggetti a	€ 20.400,00
	65292		Finanziamenti-Garanzie/altro	€ 21.045,00
	61681		Altro	€ 20.979,30
	65292		Importo Transazione	€ 286.875,00
	61681		Importo Transazione	€ 360.983,54
	68810		Importo Transazione	€ 80.991,53
	67043		Importo Transazione	€ 292.485,00
	61681		Finanziamenti-	€ 190.589,60
MINUTERIE 3M S.R.L. Totale				€ 2.411.811,86
MOOG ITALIANA S.R.L.	69552		Importo Transazione	€ 147.959,90
	68432		Importo Transazione	€ 233.551,60
	72554		Importo Transazione	€ 29.300,00
	69460		Importo Transazione	€ 3.465,55
	68185		Importo Transazione	€ 4.008,00
	68432		Importo Transazione	€ 326.130,80
MOOG ITALIANA S.R.L. Totale				€ 744.415,85
NORTHROP GRUMMAN	63142		Importo Transazione	€ 69.813,00
	68088		Importo Transazione	€ 64.026,34
	63723		Importo Transazione	€ 29.700,00

Ministero dell'Economia e delle Finanze

Dipartimento del Tesoro Direzione V - Ufficio VI

ELENCO TABELLE

Tabella II

Operazioni disciplinate dall'art. 27, legge 09/07/1990, n. 185 -Smi - Relazione attività 2018

Esportazioni definitive per Ditte - Riepilogo dettagliato

Ditta	Numero	Utilizzatore Finale	Causale	Totale
	64537		Importo Transazione	€ 135.388,00
	66911		Importo Transazione	€ 13.587,00
	70201		Importo Transazione	€ 135.386,00
	71229		Importo Transazione	€ 27.268,00
	69162		Importo Transazione	€ 14.683,00
	68897		Importo Transazione	€ 41.050,00
	65055		Importo Transazione	€ 66.367,00
	69143		Importo Transazione	€ 20.560,00
	57296		Costi non ricorrenti	€ 93.150,00
	52862		Costi di riparazione	€ 29.002,00
	61187		Anticipi Contrattuali non soggetti a	€ 386.957,40
	58280		Costi di riparazione	€ 21.750,00
	52666		Costi di riparazione	€ 21.087,73
	51475		Costi di riparazione	€ 12.450,00
	51506		Costi di riparazione	€ 9.816,00
	32577		Costi di riparazione	€ 6.000,00
	64463		Costi di riparazione	€ 38.540,00
	57296		Costi di riparazione	€ 16.267,48
	64943		Costi di riparazione	€ 9.322,00
	60374		Costi di riparazione	€ 451.251,31
	52665		Costi di riparazione	€ 22.646,00
	63723		Costi di riparazione	€ 68.340,00
	61187		Costi di riparazione	€ 6.308,00
	49343		Costi di riparazione	€ 29.282,00
	51516		Costi di riparazione	€ 24.545,00
	54669		Costi di riparazione	€ 39.200,00
	51839		Costi di riparazione	€ 68.499,00
	51809		Costi di riparazione	€ 93.139,69
	53763		Costi di riparazione	€ 29.821,00
	58038		Costi di riparazione	€ 241.350,00
	59951		Costi di riparazione	€ 63.200,00
	51530		Costi di riparazione	€ 19.476,00
	47324		Costi di riparazione	€ 44.352,00
	60485		Costi di riparazione	€ 131.961,00
	54232		Costi non ricorrenti	€ 62.226,25
	52885		Importo Transazione	€ 23.350,00
	57659		Importo Transazione	€ 63.340,00
	59260		Importo Transazione	€ 1.645.309,85
	62284		Importo Transazione	€ 31.812,35
	60170		Importo Transazione	€ 3.329.776,60
	69072		Importo Transazione	€ 1,00
	69783		Importo Transazione	€ 87.000,00
	72136		Importo Transazione	€ 607.464,00
	61981		Importo Transazione	€ 38.586,52
	62597		Importo Transazione	€ 602.321,38
	69139		Importo Transazione	€ 150.069,00
	69292		Importo Transazione	€ 59.576,08
	65352		Importo Transazione	€ 98.450,94
	68849		Importo Transazione	€ 270.776,00
	64989		Importo Transazione	€ 724.139,17
	68799		Importo Transazione	€ 179.438,00
	68373		Importo Transazione	€ 311.623,65

Ministero dell'Economia e delle Finanze

Dipartimento del Tesoro Direzione V - Ufficio VI

ELENCO TABELLE

Tabella II

Operazioni disciplinate dall'art. 27, legge 09/07/1990, n. 185 -Smi - Relazione attività 2018

Esportazioni definitive per Ditte - Riepilogo dettagliato

Ditta	Numero	Utilizzatore Finale	Causale	Totale
	59671		Importo Transazione	€ 13.500,00
	62993		Importo Transazione	€ 416.416,00
	69899		Importo Transazione	€ 10.280,00
	64242		Importo Transazione	€ 26.393,76
	71727		Importo Transazione	€ 11.124,94
	70734		Importo Transazione	€ 1,00
	69062		Importo Transazione	€ 2.807.790,96
	67083		Importo Transazione	€ 7.478,79
	64853		Importo Transazione	€ 14.683,00
	69960		Importo Transazione	€ 9.897,66
	49722		Importo Transazione	€ 39.800,00
	46350		Importo Transazione	€ 31.481,00
	60374		Importo Transazione	€ 1.484.037,01
	64261		Importo Transazione	€ 72.879,05
	69463		Importo Transazione	€ 1,00
	67086		Importo Transazione	€ 3.901,00
	69215		Importo Transazione	€ 67.693,00
	60891		Importo Transazione	€ 273.882,35
	61187		Importo Transazione	€ 3.367,75
	56426		Importo Transazione	€ 25.680,16
NORTHROP GRUMMAN ITALIA S.p.A. Totale				€ 16.201.091,17
O.M.A. OFFICINE	72463		Importo Transazione	€ 140.291,00
	68239		Importo Transazione	€ 15.430,43
	63032		Importo Transazione	€ 230.896,82
	63440		Importo Transazione	€ 17.119,51
	53231		Importo Transazione	€ 383.933,35
	72466		Importo Transazione	€ 1.584,95
	45794		Importo Transazione	€ 12.991,77
	63032		Oneri bancari	€ 48,87
	53231		Oneri bancari	€ 25,42
	68239		Oneri bancari	€ 25,52
	65538		Importo Transazione	€ 4.209,60
O.M.A. OFFICINE MECCANICHE AERONAUTICHE S.P.A. Totale				€ 806.557,24
O.M.P.M. - OFFICINA	64158		Importo Transazione	€ 76.554,00
O.M.P.M. - OFFICINA MERIDIONALE DI PRECISIONE MECCANICA S.R.L. Totale				€ 76.554,00
O.V.S. VILLELLA S.r.l.	60938		Importo Transazione	€ 90.020,49
	67349		Importo Transazione	€ 2.045,76
	67349		Costi non ricorrenti	€ 600,00
	67351		Costi non ricorrenti	€ 756,00
	59710		Importo Transazione	€ 110.384,30
O.V.S. VILLELLA S.r.l. Totale				€ 203.806,55
OFFICINE FONDERIE	65471		Trasporto/Nolo e assicurazioni	€ 1.500,00
	70674		Finanziamenti-	€ 354.000,00
	70585		Finanziamenti-	€ 217.500,00
	64443		Altro	€ 4.104,00
	67090		Importo Transazione	€ 145.520,00
	65471		Importo Transazione	€ 225.541,04
	69590		Importo Transazione	€ 417.075,00
	64443		Importo Transazione	€ 472.260,00
	66037		Importo Transazione	€ 268.000,00
	69069		Importo Transazione	€ 35.724,00
	67350		Importo Transazione	€ 24.800,00

Ministero dell'Economia e delle Finanze

Dipartimento del Tesoro Direzione V - Ufficio VI

ELENCO TABELLE

Tabella II

Operazioni disciplinate dall'art. 27, legge 09/07/1990, n. 185 -Smi - Relazione attività 2018

Esportazioni definitive per Ditte - Riepilogo dettagliato

Ditta	Numero	Utilizzatore Finale	Causale	Totale
OFFICINE FONDERIE PATRONE S.p.A. Totale				€ 2.166.024,04
OMC - WIRELOMBARDIA S.r.	70312		Importo Transazione	€ 257.600,00
	63545		Importo Transazione	€ 54.268,80
	70312		Importo Transazione	€ 110.400,00
OMC - WIRELOMBARDIA S.r.l. Totale				€ 422.268,80
ORIZZONTE SISTEMI NAVALI	26336		Finanziamenti-Garanzie/altro	€ 1.273.289,25
	26336		Finanziamenti-	€ 176.623,00
	73111		Finanziamenti-	€ 33.000.000,00
	37197		Importo Transazione	€ 2.437.154,60
	73111		Importo Transazione	€ 24.738.750,00
	53883		Importo Transazione	€ 35.365.787,92
	26336		Finanziamenti-	€ 16.089.021,81
	26336		Importo Transazione	€ 8.716.587,64
	53883		Finanziamenti-Garanzie/advance	€ 4.082.777,22
	53883		Finanziamenti-	€ 4.082.777,22
ORIZZONTE SISTEMI NAVALI S.p.A. Totale				€ 129.962.768,66
OTO MELARA S.p.A.	24793		Compensi intermediazione	€ 23.471,73
	24827		Compensi intermediazione	€ 22.022,58
OTO MELARA S.p.A. Totale				€ 45.494,31
PEZT CO. S.R.L.	68231		Beni e Servizi non soggetti a	€ 2.200,00
	68231		Trasporto/Nolo e assicurazioni	€ 4.690,00
	68231		Importo Transazione	€ 62.000,00
PEZT CO. S.R.L. Totale				€ 68.890,00
PIAGGIO AERO INDUSTRIES	47923		Oneri bancari	€ 50,00
	51866		Importo Transazione	€ 3.150.000,00
	65911		Importo Transazione	€ 10.649,00
	45682		Importo Transazione	€ 1.000,00
	55122		Importo Transazione	€ 2.436.307,24
	63407		Importo Transazione	€ 1.690.755,50
	60633		Importo Transazione	€ 639.322,40
	54209		Importo Transazione	€ 1.945.151,12
	61756		Importo Transazione	€ 516.473,79
	40245		Importo Transazione	€ 3.200.000,00
	46758		Importo Transazione	€ 151.850,75
	46387		Compensi intermediazione	€ 51.497,72
	47923		Importo Transazione	€ 7.178.789,00
PIAGGIO AERO INDUSTRIES S.p.A. Totale				€ 20.971.846,52
PIETRO ROSA TBM S.r.l.	46987		Importo Transazione	€ 132.116,58
	63356		Importo Transazione	€ 559.251,65
	63356		Oneri bancari	€ 42,93
	46987		Oneri bancari	€ 8,05
PIETRO ROSA TBM S.r.l. Totale				€ 691.419,21
PRODIT ENGINEERING S.r.l.	67388		Altro	€ 146.500,00
	66967		Altro	€ 99.000,00
	66967		Beni e Servizi non soggetti a	€ 48.086,64
	67388		Importo Transazione	€ 879.000,00
	66967		Importo Transazione	€ 1.931.913,36
	67388		Importo Transazione	€ 2.930.000,00
PRODIT ENGINEERING S.r.l. Totale				€ 6.034.500,00
RAMPINI CARLO S.p.A.	55698		Importo Transazione	€ 63.790,00
	55698		Importo Transazione	€ 12.660,00
RAMPINI CARLO S.p.A. Totale				€ 76.450,00

Ministero dell'Economia e delle Finanze

Dipartimento del Tesoro Direzione V - Ufficio VI

ELENCO TABELLE

Tabella II

Operazioni disciplinate dall'art. 27, legge 09/07/1990, n. 185 -Smi - Relazione attività 2018

Esportazioni definitive per Ditte - Riepilogo dettagliato

Ditta	Numero	Utilizzatore Finale	Causale	Totale
RHEINMETALL ITALIA S.p.A.	55320		Importo Transazione	€ 120.078,40
	50998		Importo Transazione	€ 20.000,00
	62236		Importo Transazione	€ 945.940,41
	72297		Importo Transazione	€ 29.800,00
	59844		Importo Transazione	€ 19.548.301,40
	71686		Importo Transazione	€ 7.536,85
	68147		Importo Transazione	€ 4.530,00
	59900		Importo Transazione	€ 518.400,00
	61173		Importo Transazione	€ 5.460.944,45
	72471		Importo Transazione	€ 147.000,00
	50171		Importo Transazione	€ 47.938,00
	55322		Importo Transazione	€ 191.766,40
	47158		Importo Transazione	€ 457.310,50
	58578		Importo Transazione	€ 975.566,55
	64142		Importo Transazione	€ 50.000,00
	66600		Importo Transazione	€ 241.357,00
	46604		Importo Transazione	€ 22.560,80
	58867		Importo Transazione	€ 186.352,30
	66174		Importo Transazione	€ 1.872,00
	59307		Importo Transazione	€ 850.136,00
	57509		Importo Transazione	€ 133.863,00
	68733		Importo Transazione	€ 420.000,00
	47307		Compensi intermediazione	€ 8.664.975,00
	47158		Compensi intermediazione	€ 22.701,25
	68733		Compensi intermediazione	€ 20.750,00
	57646		Costi di riparazione	€ 7.905,00
	59900		Compensi intermediazione	€ 25.553,60
	62532		Costi di riparazione	€ 49.839,80
	67709		Costi di riparazione	€ 11.514,62
	58549		Costi di riparazione	€ 256.140,00
	69395		Costi di riparazione	€ 56.671,00
	43164		Importo Transazione	€ 1.565.700,00
	46797		Importo Transazione	€ 316.341,90
	50131		Importo Transazione	€ 14.272,85
	42773		Importo Transazione	€ 209.474,60
	47307		Importo Transazione	€ 5.081.385,15
	63424		Importo Transazione	€ 28.486,92
	59262		Importo Transazione	€ 2.670.000,00
	66013		Importo Transazione	€ 177.648,60
RHEINMETALL ITALIA S.p.A. Totale				€ 49.560.614,35
RI-BA COMPOSITES S.r.l.	65046		Costi non ricorrenti	€ 15.900,00
	53279		Importo Transazione	€ 29.640,00
	59416		Importo Transazione	€ 3.900,00
RI-BA COMPOSITES S.r.l. Totale				€ 49.440,00
RWM ITALIA S.P.A.	64071		Importo Transazione	€ 17.820,00
	55499		Importo Transazione	€ 3.522.289,20
	68969		Importo Transazione	€ 115.940,00
	45560		Importo Transazione	€ 25.016.328,00
	61502		Importo Transazione	€ 40.040,00
	70464		Importo Transazione	€ 201.159,54
	56571		Importo Transazione	€ 1.096.093,07
	64560		Importo Transazione	€ 437.800,00

Ministero dell'Economia e delle Finanze

Dipartimento del Tesoro Direzione V - Ufficio VI

ELENCO TABELLE

Tabella II

Operazioni disciplinate dall'art. 27, legge 09/07/1990, n. 185 -Smi - Relazione attività 2018

Esportazioni definitive per Ditte - Riepilogo dettagliato

Ditta	Numero	Utilizzatore Finale	Causale	Totale
	70700		Importo Transazione	€ 438.500,00
	69262		Importo Transazione	€ 368.453,50
	29531		Importo Transazione	€ 100.851,00
	62946		Importo Transazione	€ 1.321.663,20
	60618		Importo Transazione	€ 6.977.857,00
	68939		Importo Transazione	€ 6.325,00
	68946		Importo Transazione	€ 497.825,00
	69748		Importo Transazione	€ 9.742,00
	45686		Importo Transazione	€ 785.960,00
	49559		Importo Transazione	€ 1.445.662,50
	62433		Importo Transazione	€ 5.842,46
	58726		Importo Transazione	€ 3.177.370,00
	61659		Importo Transazione	€ 300.000,00
	57109		Importo Transazione	€ 321.241,40
	64502		Importo Transazione	€ 53.200,00
	58465		Compensi intermediazione	€ 5.002,60
	29531		Compensi intermediazione	€ 851,40
	61659		Oneri bancari	€ 40,00
	65582		Altro	€ 824,00
	64710		Compensi intermediazione	€ 756,20
	65085		Trasporto/Nolo e assicurazioni	€ 3.000,00
	60618		Oneri bancari	€ 100,00
	58726		Compensi intermediazione	€ 764.853,00
	45560		Oneri bancari	€ 4.290,00
	57109		Oneri bancari	€ 1.073,35
	66506		Trasporto/Nolo e assicurazioni	€ 23.400,00
	57109		Compensi intermediazione	€ 254.296,04
	49559		Compensi intermediazione	€ 53.438,69
	59481		Compensi intermediazione	€ 1.590,00
	66506		Compensi intermediazione	€ 21.112,00
	49559		Oneri bancari	€ 3.016,32
	45686		Compensi intermediazione	€ 78.586,00
	45686		Oneri bancari	€ 1.540,96
	69852		Altro	€ 117,00
	69852		Trasporto/Nolo e assicurazioni	€ 3.280,00
	60231		Oneri bancari	€ 90,00
	45995		Altro	€ 936.301,62
	64702		Compensi intermediazione	€ 6.587,79
	71903		Oneri bancari	€ 20,00
	65582		Compensi intermediazione	€ 16.480,00
	58465		Importo Transazione	€ 62.532,59
	60231		Importo Transazione	€ 2.291.168,00
	65120		Importo Transazione	€ 435.000,00
	69852		Importo Transazione	€ 5.856,00
	59481		Importo Transazione	€ 31.800,00
	60858		Importo Transazione	€ 23.971.200,00
	61252		Importo Transazione	€ 116.025,00
	63811		Importo Transazione	€ 6.810.000,00
	65085		Importo Transazione	€ 159.633,56
	64702		Importo Transazione	€ 65.556,85
	64382		Importo Transazione	€ 78.210,00
	66506		Importo Transazione	€ 263.900,00

Ministero dell'Economia e delle Finanze

Dipartimento del Tesoro Direzione V - Ufficio VI

ELENCO TABELLE

Tabella II

Operazioni disciplinate dall'art. 27, legge 09/07/1990, n. 185 -Smi - Relazione attività 2018

Esportazioni definitive per Ditte - Riepilogo dettagliato

Ditta	Numero	Utilizzatore Finale	Causale	Totale
	65582		Importo Transazione	€ 164.800,00
	69435		Importo Transazione	€ 209.068,36
	66651		Importo Transazione	€ 60.700,00
	71903		Importo Transazione	€ 325.341,00
	71247		Importo Transazione	€ 4.682,70
RWM ITALIA S.P.A. Totale				€ 83.494.083,90
S.L.S. - SUPPORT LOGISTIC	43493		Finanziamenti-Garanzie/altro	€ 5.907,69
S.L.S. - SUPPORT LOGISTIC SERVICE S.R.L. Totale				€ 5.907,69
SACIL S.R.L.	63847		Importo Transazione	€ 1.124,80
	62341		Importo Transazione	€ 134,85
	54631		Importo Transazione	€ 267.000,00
	69728		Importo Transazione	€ 102.672,00
	55767		Importo Transazione	€ 24.750,00
	65457		Importo Transazione	€ 69.600,00
	71433		Importo Transazione	€ 6.350,00
	64432		Importo Transazione	€ 21.888,00
	66950		Importo Transazione	€ 46.920,00
	68932		Importo Transazione	€ 117.000,00
	57753		Importo Transazione	€ 103.955,66
	71236		Importo Transazione	€ 15.875,00
SACIL S.R.L. Totale				€ 777.270,31
SAGICOFIM S.p.A.	70030		Importo Transazione	€ 175.392,00
	51106		Importo Transazione	€ 92.320,00
SAGICOFIM S.p.A. Totale				€ 267.712,00
SEASTEMA S.P.A.	66944		Importo Transazione	€ 94.200,00
	64842		Importo Transazione	€ 521.980,00
	63879		Oneri bancari	€ 150,00
	68704		Finanziamenti-Garanzie/advance	€ 1.071.471,50
	51456		Oneri bancari	€ 25,00
	60672		Oneri bancari	€ 128,00
	71309		Finanziamenti-Garanzie/payment	€ 250.000,00
	64842		Oneri bancari	€ 20,00
	67450		Oneri bancari	€ 18,00
	66942		Oneri bancari	€ 40,00
	68704		Finanziamenti-	€ 357.157,16
	66188		Oneri bancari	€ 8,00
	61658		Finanziamenti-Garanzie/altro	€ 147.173,44
	66942		Importo Transazione	€ 94.200,00
	67450		Importo Transazione	€ 4.850,00
	60672		Importo Transazione	€ 671.024,97
	51456		Importo Transazione	€ 522.482,50
	61658		Beni e Servizi non soggetti a	€ 94.500,00
	68704		Oneri bancari	€ 380,00
	63879		Importo Transazione	€ 56.250,00
	68704		Importo Transazione	€ 1.258.721,42
	51456		Importo Transazione	€ 540.000,00
	68704		Importo Transazione	€ 1.034.324,30
	43196		Importo Transazione	€ 161.736,77
	66188		Importo Transazione	€ 9.478,00
	61658		Importo Transazione	€ 530.256,40
	63878		Importo Transazione	€ 263.778,00
	61658		Importo Transazione	€ 1.030.367,45

Ministero dell'Economia e delle Finanze

Dipartimento del Tesoro Direzione V - Ufficio VI

ELENCO TABELLE

Tabella II

Operazioni disciplinate dall'art. 27, legge 09/07/1990, n. 185 -Smi - Relazione attività 2018

Esportazioni definitive per Ditte - Riepilogo dettagliato

Ditta	Numero	Utilizzatore Finale	Causale	Totale
	66942		Importo Transazione	€ 47.100,00
SEASTEMA S.P.A. Totale				€ 8.761.820,91
SECONDO MONA S.p.A.	70794		Importo Transazione	€ 53.570,45
	69589		Importo Transazione	€ 3.649,83
	68425		Importo Transazione	€ 2.166,36
	66705		Importo Transazione	€ 174.619,40
	64829		Importo Transazione	€ 1.132,80
	68290		Importo Transazione	€ 790,00
	56287		Importo Transazione	€ 20.737,44
	57572		Importo Transazione	€ 353.405,90
	58266		Importo Transazione	€ 46.341,00
	62138		Importo Transazione	€ 117.263,70
	65252		Importo Transazione	€ 12.212,62
	65342		Importo Transazione	€ 27.586,82
	65509		Importo Transazione	€ 2.304,41
	66157		Importo Transazione	€ 14.819,90
	63763		Importo Transazione	€ 102.350,24
	68778		Importo Transazione	€ 153.336,46
	67149		Importo Transazione	€ 11.957,00
	67061		Importo Transazione	€ 61.653,50
	54000		Importo Transazione	€ 14.341,98
	55931		Importo Transazione	€ 629.526,66
	62127		Importo Transazione	€ 182.567,84
	62262		Importo Transazione	€ 155.476,21
	59949		Importo Transazione	€ 202.375,74
	69830		Importo Transazione	€ 6.239,73
	70758		Importo Transazione	€ 68.364,00
	68867		Importo Transazione	€ 15.518,23
	65950		Importo Transazione	€ 4.622,00
	65518		Importo Transazione	€ 33.591,00
	67337		Importo Transazione	€ 53.712,58
	72106		Importo Transazione	€ 9.978,12
	69041		Importo Transazione	€ 24.520,00
	65633		Importo Transazione	€ 6.838,00
	66482		Importo Transazione	€ 3.561,25
	54098		Importo Transazione	€ 19.956,24
	55186		Importo Transazione	€ 9.978,12
	63049		Importo Transazione	€ 70.630,85
	66812		Importo Transazione	€ 16.450,00
	71181		Importo Transazione	€ 10.949,49
	63760		Importo Transazione	€ 129.731,24
	64210		Importo Transazione	€ 257.683,78
	52756		Importo Transazione	€ 201.919,59
	59364		Importo Transazione	€ 53.793,54
	57882		Importo Transazione	€ 20.293,20
	59484		Importo Transazione	€ 7.150,00
	58105		Importo Transazione	€ 19.625,00
	63053		Importo Transazione	€ 78.663,10
	62349		Importo Transazione	€ 23.180,00
	66695		Importo Transazione	€ 123.750,00
	70534		Importo Transazione	€ 3.649,83
	68104		Importo Transazione	€ 436.515,11

Ministero dell'Economia e delle Finanze

Dipartimento del Tesoro Direzione V - Ufficio VI

ELENCO TABELLE

Tabella II

Operazioni disciplinate dall'art. 27, legge 09/07/1990, n. 185 -Smi - Relazione attività 2018

Esportazioni definitive per Ditte - Riepilogo dettagliato

Ditta	Numero	Utilizzatore Finale	Causale	Totale
	64107		Importo Transazione	€ 207.476,60
	68542		Importo Transazione	€ 105.960,00
	70984		Importo Transazione	€ 3.032,64
	63489		Importo Transazione	€ 4.405,21
	71706		Importo Transazione	€ 743,46
	70215		Importo Transazione	€ 196.620,24
	68237		Importo Transazione	€ 209.023,62
	68421		Importo Transazione	€ 54.390,41
	70245		Importo Transazione	€ 16.114,00
	72117		Importo Transazione	€ 2.771,45
	67062		Importo Transazione	€ 40.000,00
	58472		Importo Transazione	€ 466.744,50
	62269		Importo Transazione	€ 23.346,00
	70535		Importo Transazione	€ 105.391,04
	65629		Importo Transazione	€ 21.386,55
	64826		Importo Transazione	€ 54.711,31
	67271		Importo Transazione	€ 172.591,38
	71701		Importo Transazione	€ 1.346,25
	67591		Importo Transazione	€ 15.500,00
	68422		Importo Transazione	€ 16.214,30
	63239		Importo Transazione	€ 38.084,81
	72119		Importo Transazione	€ 22.957,56
	63717		Importo Transazione	€ 156.002,20
	66676		Importo Transazione	€ 12.344,65
	70439		Importo Transazione	€ 8.548,00
	70441		Importo Transazione	€ 17.096,00
	68235		Importo Transazione	€ 14.595,00
	59975		Importo Transazione	€ 30.433,44
	59464		Importo Transazione	€ 4.391,00
	58299		Importo Transazione	€ 40.000,00
	62068		Importo Transazione	€ 36.399,01
	56841		Importo Transazione	€ 975,30
	69733		Importo Transazione	€ 24.761,50
	65617		Importo Transazione	€ 64.520,00
	64599		Importo Transazione	€ 68.438,02
	64579		Importo Transazione	€ 545,64
	63434		Importo Transazione	€ 45.806,00
	66186		Importo Transazione	€ 692.790,39
	64654		Importo Transazione	€ 60.601,96
	65966		Importo Transazione	€ 30.238,88
	66154		Importo Transazione	€ 5.600,16
	69591		Importo Transazione	€ 244.306,50
	68750		Importo Transazione	€ 13.346,60
	69443		Importo Transazione	€ 1.700,00
	69675		Importo Transazione	€ 18.147,20
	63510		Importo Transazione	€ 5.468,36
	70429		Importo Transazione	€ 130.144,50
	64157		Importo Transazione	€ 7.102,76
	68860		Importo Transazione	€ 6.726,46
	68176		Costi di riparazione	€ 6.235,00
	70778		Costi di riparazione	€ 555,00
	56963		Costi di riparazione	€ 1.390,00

Ministero dell'Economia e delle Finanze

Dipartimento del Tesoro Direzione V - Ufficio VI

ELENCO TABELLE

Tabella II

Operazioni disciplinate dall'art. 27, legge 09/07/1990, n. 185 -Smi - Relazione attività 2018

Esportazioni definitive per Ditte - Riepilogo dettagliato

Ditta	Numero	Utilizzatore Finale	Causale	Totale
	68577		Costi non ricorrenti	€ 21.825,07
	70998		Costi di riparazione	€ 595,00
	69352		Costi di riparazione	€ 535,00
	62146		Beni e Servizi non soggetti a	€ 134.316,21
	69677		Costi di riparazione	€ 2.535,00
	63646		Costi di riparazione	€ 7.720,00
	59748		Costi di riparazione	€ 2.485,00
	59974		Costi di riparazione	€ 9.940,00
	48130		Importo Transazione	€ 5.920,20
	54520		Importo Transazione	€ 41.474,88
	61896		Importo Transazione	€ 30.526,00
	62146		Importo Transazione	€ 244.883,75
	61388		Importo Transazione	€ 1.725,00
	64354		Importo Transazione	€ 17.654,00
	69673		Importo Transazione	€ 123.866,12
	69676		Importo Transazione	€ 299.239,00
	65510		Importo Transazione	€ 21.035,74
	65205		Importo Transazione	€ 9.050,00
	67396		Importo Transazione	€ 76.699,84
	70213		Importo Transazione	€ 23.600,00
	64825		Importo Transazione	€ 11.960,00
	70650		Importo Transazione	€ 7.800,00
	66663		Importo Transazione	€ 45.641,96
	70472		Importo Transazione	€ 10.975,40
	66718		Importo Transazione	€ 825,00
	68244		Importo Transazione	€ 113.772,24
	69679		Costi di riparazione	€ 2.850,00
	65237		Costi di riparazione	€ 3.550,07
	68181		Costi di riparazione	€ 4.765,00
	63554		Costi di riparazione	€ 3.600,50
	56967		Costi di riparazione	€ 14.276,31
	68101		Costi di riparazione	€ 535,00
	63763		Costi di riparazione	€ 861,00
	71014		Costi di riparazione	€ 555,00
	69307		Costi di riparazione	€ 565,00
	71553		Costi di riparazione	€ 1.950,00
	56961		Costi di riparazione	€ 11.350,00
	56964		Costi di riparazione	€ 857,00
	67329		Costi di riparazione	€ 1.965,00
	71697		Costi di riparazione	€ 557,59
	68183		Costi di riparazione	€ 3.685,00
	62349		Costi di riparazione	€ 143.556,00
	64787		Costi di riparazione	€ 46.544,00
	64130		Costi di riparazione	€ 1.532,00
	61040		Costi di riparazione	€ 550,00
	59689		Costi di riparazione	€ 20.410,00
	69618		Costi di riparazione	€ 555,00
	67325		Costi di riparazione	€ 655,00
	68197		Costi di riparazione	€ 3.685,00
	67691		Costi non ricorrenti	€ 120.000,00
	69673		Beni e Servizi non soggetti a	€ 63.658,26
	56649		Costi di riparazione	€ 214.465,00

Ministero dell'Economia e delle Finanze

Dipartimento del Tesoro Direzione V - Ufficio VI

ELENCO TABELLE

Tabella II

Operazioni disciplinate dall'art. 27, legge 09/07/1990, n. 185 -Smi - Relazione attività 2018

Esportazioni definitive per Ditte - Riepilogo dettagliato

Ditta	Numero	Utilizzatore Finale	Causale	Totale
	56650		Costi di riparazione	€ 20.395,50
	70896		Costi di riparazione	€ 1.460,00
	56969		Costi di riparazione	€ 22.494,00
	68211		Costi di riparazione	€ 9.280,00
	71094		Costi di riparazione	€ 697,00
	72341		Finanziamenti-	€ 6.894,40
	71462		Costi di riparazione	€ 4.945,00
	66036		Costi di riparazione	€ 2.514,30
	68210		Costi di riparazione	€ 3.940,00
	68194		Costi di riparazione	€ 3.685,00
	68174		Costi di riparazione	€ 2.550,00
	56965		Costi di riparazione	€ 4.825,00
	58643		Costi di riparazione	€ 800,00
	71539		Costi di riparazione	€ 1.750,00
	56326		Costi di riparazione	€ 24.047,98
	71095		Costi di riparazione	€ 1.692,00
	45481		Costi di riparazione	€ 17.010,56
	70770		Costi di riparazione	€ 555,00
	72419		Costi di riparazione	€ 8.781,00
	62862		Costi di riparazione	€ 3.285,00
	45481		Costi non ricorrenti	€ 3.891,66
	64138		Costi di riparazione	€ 5.560,00
	63052		Costi di riparazione	€ 6.470,00
	71374		Costi di riparazione	€ 535,00
	68157		Costi di riparazione	€ 2.175,00
	68200		Costi di riparazione	€ 6.235,00
SECONDO MONA S.p.A. Totale				€ 9.683.672,66
SELEX ES S.p.A.	33107		Importo Transazione	€ 1.038.936,46
	26817		Importo Transazione	€ 116.420,83
	26148		Importo Transazione	€ 576.833,16
	25557		Importo Transazione	€ 17.808,00
	20448		Finanziamenti-Garanzie/advance	€ 930.430,77
	27346		Pagamento penali	€ 5.832,49
	27346		Importo Transazione	€ 42.130,76
	26819		Importo Transazione	€ 147.787,13
	44911		Importo Transazione	€ 3.502,28
SELEX ES S.p.A. Totale				€ 2.879.681,88
SICAMB S.P.A.	63880		Importo Transazione	€ 485.402,40
	63880		Importo Transazione	€ 314.650,61
	41298		Importo Transazione	€ 345.728,49
	47537		Oneri bancari	€ 5,69
	41298		Oneri bancari	€ 24,22
	67366		Importo Transazione	€ 32.849,51
	53172		Importo Transazione	€ 22.184,54
	47537		Importo Transazione	€ 163.900,58
SICAMB S.P.A. Totale				€ 1.364.746,04
SIEL S.R.L.	49989		Altro	€ 1.905,00
	69686		Importo Transazione	€ 20.181,00
	58246		Altro	€ 79.793,36
	70184		Importo Transazione	€ 155.143,20
	49989		Importo Transazione	€ 19.053,00
SIEL S.R.L. Totale				€ 276.075,56

Ministero dell'Economia e delle Finanze

Dipartimento del Tesoro Direzione V - Ufficio VI

ELENCO TABELLE

Tabella II

Operazioni disciplinate dall'art. 27, legge 09/07/1990, n. 185 -Smi - Relazione attività 2018

Esportazioni definitive per Ditte - Riepilogo dettagliato

Ditta	Numero	Utilizzatore Finale	Causale	Totale
SIMAD S.P.A.	61499		Importo Transazione	€ 64.322,40
	61499		Importo Transazione	€ 136.642,36
SIMAD S.P.A. Totale				€ 200.964,76
SIMMEL DIFESA S.p.A.	65783		Trasporto/Nolo e assicurazioni	€ 735,42
	72755		Importo Transazione	€ 675,00
	61591		Compensi intermediazione	€ 1.146,47
	50046		Altro	€ 8.664,34
	65783		Compensi intermediazione	€ 17.381,67
	62404		Trasporto/Nolo e assicurazioni	€ 4.150,00
	64154		Trasporto/Nolo e assicurazioni	€ 80.000,00
	52688		Trasporto/Nolo e assicurazioni	€ 163.152,08
	66794		Trasporto/Nolo e assicurazioni	€ 34.650,00
	68949		Trasporto/Nolo e assicurazioni	€ 40.000,00
	51406		Compensi intermediazione	€ 244.282,80
	56258		Altro	€ 5.928,16
	73402		Finanziamenti-Garanzie/advance	€ 764.809,20
	62591		Finanziamenti-	€ 30.750,00
	63536		Trasporto/Nolo e assicurazioni	€ 50.000,00
	56258		Oneri bancari	€ 35,00
	56258		Pagamento penali	€ 3.060,86
	72547		Finanziamenti-Garanzie/advance	€ 537.255,00
	52272		Trasporto/Nolo e assicurazioni	€ 20.400,00
	62126		Compensi intermediazione	€ 76.975,97
	62114		Trasporto/Nolo e assicurazioni	€ 37.775,00
	52688		Oneri bancari	€ 50,43
	65847		Trasporto/Nolo e assicurazioni	€ 7.400,00
	58988		Compensi intermediazione	€ 168.459,28
	65783		Altro	€ 885,60
	64154		Compensi intermediazione	€ 187.278,82
	62590		Finanziamenti-	€ 153.750,00
	59919		Compensi intermediazione	€ 66.926,31
	51406		Finanziamenti-Garanzie/advance	€ 2.527.008,00
	68949		Oneri bancari	€ 70,00
	59045		Altro	€ 1.904,63
	57752		Trasporto/Nolo e assicurazioni	€ 4.000,00
	70625		Finanziamenti-Garanzie/advance	€ 22.200,00
	59849		Compensi intermediazione	€ 24.346,00
	50046		Compensi intermediazione	€ 55.737,65
	58383		Compensi intermediazione	€ 9.478,55
	62107		Trasporto/Nolo e assicurazioni	€ 186.049,00
	62591		Trasporto/Nolo e assicurazioni	€ 100.000,00
	59920		Compensi intermediazione	€ 17.604,17
	71803		Finanziamenti-Garanzie/advance	€ 355.555,34
	52688		Compensi intermediazione	€ 996.165,25
	44304		Compensi intermediazione	€ 27.841,75
	66005		Trasporto/Nolo e assicurazioni	€ 65.000,00
	70625		Compensi intermediazione	€ 5.500,00
	50046		Pagamento penali	€ 5.938,97
	62404		Compensi intermediazione	€ 343.776,00
	62404		Finanziamenti-Garanzie/advance	€ 1.255.020,00
	58988		Finanziamenti-	€ 203.237,49
	71572		Altro	€ 277.956,88

Ministero dell'Economia e delle Finanze

Dipartimento del Tesoro Direzione V - Ufficio VI

ELENCO TABELLE

Tabella II

Operazioni disciplinate dall'art. 27, legge 09/07/1990, n. 185 -Smi - Relazione attività 2018

Esportazioni definitive per Ditte - Riepilogo dettagliato

Ditta	Numero	Utilizzatore Finale	Causale	Totale
	59991		Compensi intermediazione	€ 178.658,43
	46583		Compensi intermediazione	€ 26.172,43
	64154		Altro	€ 4.397,92
	62126		Trasporto/Nolo e assicurazioni	€ 69.928,34
	63863		Finanziamenti-	€ 96.367,81
	50046		Oneri bancari	€ 35,00
	68949		Finanziamenti-Garanzie/advance	€ 338.114,70
	71803		Finanziamenti-	€ 175.700,00
	52688		Pagamento penali	€ 948.620,40
	62128		Compensi intermediazione	€ 22.610,24
	73241		Importo Transazione	€ 139.532,00
	68949		Importo Transazione	€ 338.114,70
	62404		Importo Transazione	€ 3.555.890,00
	46583		Importo Transazione	€ 327.155,40
	72296		Importo Transazione	€ 1.365.997,50
	72251		Importo Transazione	€ 4.410,00
	72251		Importo Transazione	€ 10.290,00
	44654		Importo Transazione	€ 299.375,00
	51114		Importo Transazione	€ 17.000,00
	73576		Importo Transazione	€ 15.068,00
	62591		Importo Transazione	€ 1.537.500,00
	57752		Importo Transazione	€ 159.860,80
	72307		Importo Transazione	€ 2.764.800,00
	58383		Importo Transazione	€ 1.516.568,00
	62126		Importo Transazione	€ 725.677,57
	66005		Importo Transazione	€ 798.000,00
	73402		Importo Transazione	€ 254.936,40
	65847		Importo Transazione	€ 153.806,40
	64154		Importo Transazione	€ 1.766.941,20
	44304		Importo Transazione	€ 772.538,79
	51406		Importo Transazione	€ 2.442.828,00
	67996		Importo Transazione	€ 166.800,00
	68949		Importo Transazione	€ 788.934,30
	70625		Importo Transazione	€ 55.500,00
	72257		Importo Transazione	€ 27.440,00
	50046		Importo Transazione	€ 848.424,29
	48810		Importo Transazione	€ 2.940.000,00
	46893		Importo Transazione	€ 5.932,00
	50225		Importo Transazione	€ 233.707,50
	52272		Importo Transazione	€ 162.050,00
	58765		Importo Transazione	€ 1.696.000,00
	58988		Importo Transazione	€ 3.826.422,43
	64634		Importo Transazione	€ 69.857,00
	72547		Importo Transazione	€ 537.225,00
	72460		Importo Transazione	€ 22.860,00
	72296		Importo Transazione	€ 949.830,00
	52688		Importo Transazione	€ 13.551.720,00
	61992		Importo Transazione	€ 418.620,00
	58586		Importo Transazione	€ 7.266,40
	62590		Importo Transazione	€ 307.500,00
	63536		Compensi intermediazione	€ 14.072,80
	58988		Costi non ricorrenti	€ 23.103,11

Ministero dell'Economia e delle Finanze

Dipartimento del Tesoro Direzione V - Ufficio VI

ELENCO TABELLE

Tabella II

Operazioni disciplinate dall'art. 27, legge 09/07/1990, n. 185 -Smi - Relazione attività 2018

Esportazioni definitive per Ditte - Riepilogo dettagliato

Ditta	Numero	Utilizzatore Finale	Causale	Totale
	69693		Costi non ricorrenti	€ 7.900,00
	58383		Trasporto/Nolo e assicurazioni	€ 100.000,00
	61992		Trasporto/Nolo e assicurazioni	€ 10.260,00
	50225		Compensi intermediazione	€ 18.696,60
	56258		Compensi intermediazione	€ 26.976,77
	52272		Altro	€ 12.964,00
	63996		Compensi intermediazione	€ 5.572,80
	56258		Importo Transazione	€ 437.265,02
	62107		Importo Transazione	€ 113.359,23
	72458		Importo Transazione	€ 9.975,00
	65783		Importo Transazione	€ 413.280,00
	72257		Importo Transazione	€ 11.760,00
SIMMEL DIFESA S.p.A. Totale				€ 57.839.136,37
SIRIO PANEL S.p.A.	36284		Costi di riparazione	€ 3.782,34
SIRIO PANEL S.p.A. Totale				€ 3.782,34
SKF INDUSTRIE S.p.A.	64807		Importo Transazione	€ 71.914,14
	70761		Importo Transazione	€ 44.346,90
	68968		Importo Transazione	€ 37.670,00
	64700		Importo Transazione	€ 715.596,00
	64809		Importo Transazione	€ 784,29
	57840		Importo Transazione	€ 68.617,00
	63516		Importo Transazione	€ 89.700,00
	65106		Importo Transazione	€ 31.530,00
	69784		Importo Transazione	€ 349.224,00
	53865		Importo Transazione	€ 252.857,00
	59447		Importo Transazione	€ 4.755,00
	73057		Importo Transazione	€ 91.872,00
	69461		Importo Transazione	€ 72.181,00
	57171		Importo Transazione	€ 1.098,01
SKF INDUSTRIE S.p.A. Totale				€ 1.832.145,34
SO.MA.CI.S. S.p.A.	71784		Importo Transazione	€ 9.515,00
	70363		Importo Transazione	€ 29.000,00
	70386		Importo Transazione	€ 9.000,00
	58110		Importo Transazione	€ 65.098,00
	60544		Importo Transazione	€ 29.457,00
	68752		Importo Transazione	€ 7.509,70
	70066		Importo Transazione	€ 5.760,00
	70366		Importo Transazione	€ 56.190,70
	56664		Importo Transazione	€ 8.502,00
	59749		Importo Transazione	€ 182.472,00
	58111		Importo Transazione	€ 28.379,48
	63527		Importo Transazione	€ 27.354,00
	64549		Importo Transazione	€ 73.389,04
	70574		Importo Transazione	€ 5.040,00
	66002		Importo Transazione	€ 36.319,00
	65999		Importo Transazione	€ 42.209,44
	71619		Importo Transazione	€ 4.500,00
	62428		Importo Transazione	€ 7.935,25
	71509		Importo Transazione	€ 21.450,00
	72907		Importo Transazione	€ 18.575,00
	69588		Importo Transazione	€ 11.400,00
	72268		Importo Transazione	€ 14.627,00

Ministero dell'Economia e delle Finanze

Dipartimento del Tesoro Direzione V - Ufficio VI

ELENCO TABELLE

Tabella II

Operazioni disciplinate dall'art. 27, legge 09/07/1990, n. 185 -Smi - Relazione attività 2018

Esportazioni definitive per Ditte - Riepilogo dettagliato

Ditta	Numero	Utilizzatore Finale	Causale	Totale
SO.MA.CI.S. S.p.A. Totale				€ 693.682,61
TECNOSERVICES S.A.S. DI	71644		Costi di riparazione	€ 8.750,00
	69088		Importo Transazione	€ 3.376,00
	69087		Importo Transazione	€ 1.940,00
	70599		Importo Transazione	€ 31.200,00
	68175		Importo Transazione	€ 9.490,00
TECNOSERVICES S.A.S. DI MARRAS BRUNO & C. Totale				€ 54.756,00
TEKNE S.r.l.	60118		Finanziamenti-Garanzie/advance	€ 7.638.308,23
	58565		Importo Transazione	€ 651.736,25
	60118		Importo Transazione	€ 2.447.972,21
TEKNE S.r.l. Totale				€ 10.738.016,69
TEKNEL S.r.l.	70698		Importo Transazione	€ 1.788.335,25
TEKNEL S.r.l. Totale				€ 1.788.335,25
TELEGI S.R.L.	66007		Importo Transazione	€ 136.750,00
	62983		Importo Transazione	€ 38.593,75
	69120		Importo Transazione	€ 29.875,00
TELEGI S.R.L. Totale				€ 205.218,75
TELESPAZIO S.P.A.	25016		Importo Transazione	€ 24.471.342,06
	56569		Finanziamenti-Garanzie/retention	€ 266.501,45
	25016		Compensi intermediazione	€ 3.892.253,46
	71896		Importo Transazione	€ 960.913,00
	56653		Importo Transazione	€ 12.915,16
TELESPAZIO S.P.A. Totale				€ 29.603.925,13
THALES ALENIA SPACE	71448		Importo Transazione	€ 11.799.850,00
	67603		Importo Transazione	€ 20.021.980,00
	60217		Importo Transazione	€ 2.151.600,00
	53506		Finanziamenti-Garanzie/retention	€ 90.849,90
	52414		Importo Transazione	€ 6.324.000,00
	71448		Finanziamenti-	€ 9.110.000,00
	71448		Finanziamenti-Garanzie/advance	€ 11.800.000,00
THALES ALENIA SPACE ITALIA SPA Totale				€ 61.298.279,90
THALES ITALIA S.P.A.	72998		Importo Transazione	€ 55.949,00
THALES ITALIA S.P.A. Totale				€ 55.949,00
THALES STARMILLE S.r.l.	57615		Importo Transazione	€ 5.880,00
	53352		Importo Transazione	€ 83.629,80
THALES STARMILLE S.r.l. Totale				€ 89.509,80
UEE ITALIA S.r.l.	67520		Beni e Servizi non soggetti a	€ 26.492,00
	72037		Importo Transazione	€ 16.968,00
	64104		Beni e Servizi non soggetti a	€ 40.000,00
	64284		Beni e Servizi non soggetti a	€ 62.400,00
	66124		Beni e Servizi non soggetti a	€ 80.000,00
	67209		Beni e Servizi non soggetti a	€ 22.734,00
	66328		Beni e Servizi non soggetti a	€ 2.300,00
	67482		Beni e Servizi non soggetti a	€ 195.540,94
	68633		Beni e Servizi non soggetti a	€ 22.400,00
	68124		Importo Transazione	€ 22.050,00
	68785		Beni e Servizi non soggetti a	€ 6.000,00
	69040		Importo Transazione	€ 153.000,00
	68785		Importo Transazione	€ 10.800,95
	70985		Importo Transazione	€ 226.688,40
	60282		Importo Transazione	€ 81.800,00
	67482		Importo Transazione	€ 54.750,00

Ministero dell'Economia e delle Finanze

Dipartimento del Tesoro Direzione V - Ufficio VI

ELENCO TABELLE

Tabella II

Operazioni disciplinate dall'art. 27, legge 09/07/1990, n. 185 -Smi - Relazione attività 2018

Esportazioni definitive per Ditte - Riepilogo dettagliato

Ditta	Numero	Utilizzatore Finale	Causale	Totale
	67520		Importo Transazione	€ 121.572,00
	63505		Importo Transazione	€ 600,00
	64284		Importo Transazione	€ 198.931,20
	68633		Importo Transazione	€ 24.840,00
	64827		Importo Transazione	€ 23.088,00
	68631		Importo Transazione	€ 18.711,00
	66328		Importo Transazione	€ 186.696,00
	66124		Importo Transazione	€ 836.359,20
	64104		Importo Transazione	€ 632.236,80
	67209		Importo Transazione	€ 206.200,00
UEE ITALIA S.r.l. Totale				€ 3.273.158,49
UMBRA CUSCINETTI S.P.A.	59513		Importo Transazione	€ 142.154,20
	64732		Importo Transazione	€ 82.576,80
	66179		Importo Transazione	€ 3.175,00
UMBRA CUSCINETTI S.P.A. Totale				€ 227.906,00
VASINI & DIANA S.R.L.	62561		Importo Transazione	€ 215.000,00
	72314		Importo Transazione	€ 350.000,00
VASINI & DIANA S.R.L. Totale				€ 565.000,00
VITROCISET S.P.A.	50648		Finanziamenti-	€ 114.293,60
	50573		Finanziamenti-Garanzie/advance	€ 136.500,00
	64664		Beni e Servizi non soggetti a	€ 218.669,90
	58422		Importo Transazione	€ 58.171,00
	68813		Importo Transazione	€ 190.086,88
	41490		Importo Transazione	€ 116.104,65
	43933		Importo Transazione	€ 214.900,00
	50573		Importo Transazione	€ 1.043.350,00
	53832		Importo Transazione	€ 973.975,70
	68563		Importo Transazione	€ 58.183,40
	50648		Importo Transazione	€ 1.769.074,91
	59545		Importo Transazione	€ 249.097,00
	71991		Importo Transazione	€ 305.043,08
	64664		Importo Transazione	€ 126.556,54
	68813		Pagamento penali	€ 774,78
	53832		Finanziamenti-	€ 250.481,54
VITROCISET S.P.A. Totale				€ 5.825.262,98
WHITEHEAD SISTEMI	55437		Importo Transazione	€ 17.960,00
WHITEHEAD SISTEMI SUBACQUEI S.P.A. Totale				€ 17.960,00
Z_GALILEO AVIONICA S.p.A.	17308		Finanziamenti-	€ 753.865,84
	28846		Altro	€ 16.656,56
Z_GALILEO AVIONICA S.p.A. Totale				€ 770.522,40
Z_SELEX COMMUNICATIONS	28370		Importo Transazione	€ 8.867,00
	14292		Importo Transazione	€ 73.611,64
Z_SELEX COMMUNICATIONS S.P.A. Totale				€ 82.478,64
Z_SELEX ELSAG S.P.A.	49254		Importo Transazione	€ 4.187,52
	30560		Importo Transazione	€ 46.662,70
Z_SELEX ELSAG S.P.A. Totale				€ 50.850,22
Z_SELEX GALILEO S.P.A.	28149		Altro	€ 9.603,12
	30234		Altro	€ 269.449,75
	31104		Altro	€ 28.809,36
	36463		Importo Transazione	€ 2.111.700,00
	49120		Importo Transazione	€ 86.000,00
	28034		Altro	€ 131.491,93

Ministero dell'Economia e delle Finanze

Dipartimento del Tesoro Direzione V - Ufficio VI

ELENCO TABELLE

Tabella II

Operazioni disciplinate dall'art. 27, legge 09/07/1990, n. 185 -Smi - Relazione attività 2018

Esportazioni definitive per Ditte - Riepilogo dettagliato

Ditta	Numero	Utilizzatore Finale	Causale	Totale
	31561		Altro	€ 57.618,72
	23499		Altro	€ 2.052,28
	28215		Altro	€ 30.373,16
	28215		Importo Transazione	€ 137.806,60
	28026		Altro	€ 150.029,19
	36463		Oneri bancari	€ 25,00
Z_SELEX GALILEO S.P.A. Totale				€ 3.014.959,11
Totale Complessivo				€ 7.410.459.912,14

Ministero dell'Economia e delle Finanze

Dipartimento del Tesoro Direzione V - Ufficio VI

ELENCO TABELLE

Tabella II1

Operazioni disciplinate dall'art. 27, legge 09/07/1990, n. 185 -Smi - Relazione attività 2018

Esportazioni temporanee per Ditte - Riepilogo dettagliato

Ditta	Numero	Utilizzatore Finale	Causale	Totale
AGUSTAWESTLAND S.p.A.	38869		Importo Transazione	€ 1.283,64
	33435		Costi di riparazione	€ 9.876,00
	40955		Costi di riparazione	€ 5.493,94
	40294		Costi di riparazione	€ 8.650,69
	40293		Importo Transazione	€ 7.543,34
AGUSTAWESTLAND S.p.A. Totale				€ 32.847,61
ASE S.p.A.	58891		Importo Transazione	€ 243,82
ASE S.p.A. Totale				€ 243,82
ELETTRONICA S.p.A.	61058		Costi di riparazione	€ 3.163,57
	47255		Costi di riparazione	€ 29.795,00
ELETTRONICA S.p.A. Totale				€ 32.958,57
ELSEL S.R.L.	58482		Beni e Servizi non soggetti a	€ 1.062,47
	71913		Finanziamenti-Garanzie/altro	€ 87.663,93
ELSEL S.R.L. Totale				€ 88.726,40
LEONARDO S.p.A.	63767		Importo Transazione	€ 86.700,00
	53573		Importo Transazione	€ 95.000,00
	56229		Costi di riparazione	€ 7.855,36
	70566		Importo Transazione	€ 99.435,60
	48611		Costi di riparazione	€ 3.574,80
	55992		Costi di riparazione	€ 16.844,73
	42480		Costi di riparazione	€ 23.185,41
	63628		Costi di riparazione	€ 6.908,48
	55632		Costi di riparazione	€ 7.640,00
	36981		Costi di riparazione	€ 46.405,25
	60886		Costi di riparazione	€ 42.579,59
	61282		Finanziamenti-	€ 992.300,00
	54590		Importo Transazione	€ 1.037.749,52
	55696		Costi di riparazione	€ 21.409,02
	52235		Costi di riparazione	€ 12.534,58
	59273		Costi di riparazione	€ 52.062,00
	43003		Importo Transazione	€ 7.961,14
	57888		Costi di riparazione	€ 5.360,00
	50021		Importo Transazione	€ 654.150,00
	43675		Importo Transazione	€ 53.707,35
43851		Costi di riparazione	€ 9.878,59	
32258		Costi di riparazione	€ 541.887,55	
54817		Costi di riparazione	€ 4.859,62	
54590		Costi di riparazione	€ 282.788,41	
42451		Costi di riparazione	€ 435.918,68	
42359		Costi di riparazione	€ 3.803,92	
LEONARDO S.p.A. Totale				€ 4.552.499,60
MBDA ITALIA S.p.A.	54500		Oneri bancari	€ 113,00
	63915		Importo Transazione	€ 23.856,57
	54500		Importo Transazione	€ 1.271.392,28
MBDA ITALIA S.p.A. Totale				€ 1.295.361,85
MICROTECNICA S.R.L.	54108		Costi di riparazione	€ 94.615,08
	48955		Costi di riparazione	€ 6.253,51
	51159		Costi di riparazione	€ 4.943,96
	51455		Costi di riparazione	€ 13.610,82
MICROTECNICA S.R.L. Totale				€ 119.423,37
NORTHROP GRUMMAN	42379		Costi di riparazione	€ 562.457,63
	25913		Costi di riparazione	€ 61.404,00

Ministero dell'Economia e delle Finanze

Dipartimento del Tesoro Direzione V - Ufficio VI

ELENCO TABELLE

Tabella II1

Operazioni disciplinate dall'art. 27, legge 09/07/1990, n. 185 -Smi - Relazione attività 2018

Esportazioni temporanee per Ditte - Riepilogo dettagliato

Ditta	Numero	Utilizzatore Finale	Causale	Totale
	42244		Costi di riparazione	€ 39.900,44
	42245		Costi di riparazione	€ 385.879,59
NORTHROP GRUMMAN ITALIA S.p.A. Totale				€ 1.049.641,66
RHEINMETALL ITALIA S.p.A.	66012		Importo Transazione	€ 3.095.414,68
RHEINMETALL ITALIA S.p.A. Totale				€ 3.095.414,68
S.L.S. - SUPPORT LOGISTIC	50014		Importo Transazione	€ 3.416,00
S.L.S. - SUPPORT LOGISTIC SERVICE S.R.L. Totale				€ 3.416,00
SECONDO MONA S.p.A.	63076		Costi di riparazione	€ 5.401,53
	43517		Costi di riparazione	€ 1.452,11
	42342		Costi di riparazione	€ 2.203,38
	63456		Costi di riparazione	€ 2.643,88
	49792		Costi di riparazione	€ 2.746,41
SECONDO MONA S.p.A. Totale				€ 14.447,31
Totale Complessivo				€ 10.284.980,87

Ministero dell'Economia e delle Finanze

Dipartimento del Tesoro Direzione V - Ufficio VI

ELENCO TABELLE

Tabella JJ

Operazioni disciplinate dall'art. 27, legge 09/07/1990, n. 185 -Smi - Relazione attività 2018

Importazioni definitive per Ditte - Riepilogo dettagliato

Ditta	Numero	Utilizzatore Finale	Causale	Totale
AGENZIA INDUSTRIE DIFESA	69490		Importo Transazione	€ 1.247.676,98
	71742		Importo Transazione	€ 50.838,00
AGENZIA INDUSTRIE DIFESA Totale				€ 1.298.514,98
AGUSTAWESTLAND S.p.A.	40784		Importo Transazione	€ 47.098,85
	37166		Importo Transazione	€ 13.745,55
	40150		Importo Transazione	€ 21.420,43
AGUSTAWESTLAND S.p.A. Totale				€ 82.264,83
ALENIA AERMACCHI S.P.A	50274		Importo Transazione	€ 43.036,06
ALENIA AERMACCHI S.P.A Totale				€ 43.036,06
ASE S.p.A.	61082		Importo Transazione	€ 30.988,31
ASE S.p.A. Totale				€ 30.988,31
AVIO S.P.A.	62360		Importo Transazione	€ 39.897,53
AVIO S.P.A. Totale				€ 39.897,53
B.M.D. S.P.A.	72222		Finanziamenti-Garanzie/altro	€ 83.501,32
	72222		Importo Transazione	€ 167.962,18
	47938		Importo Transazione	€ 23.710,91
	56793		Importo Transazione	€ 78.532,34
	70277		Importo Transazione	€ 233.331,43
B.M.D. S.P.A. Totale				€ 587.038,18
B.W.M.I. S.r.l.	68441		Importo Transazione	€ 41.989,00
	69138		Importo Transazione	€ 44.540,51
B.W.M.I. S.r.l. Totale				€ 86.529,51
CALZONI S.r.L.	66206		Importo Transazione	€ 19.668,00
CALZONI S.r.L. Totale				€ 19.668,00
ELETTRONICA S.p.A.	34066		Finanziamenti-	€ 440.650,00
	43562		Finanziamenti-Garanzie/advance	€ 395.118,09
	59372		Importo Transazione	€ 202.000,00
	51019		Importo Transazione	€ 149.933,90
	59186		Importo Transazione	€ 87.879,87
	44895		Finanziamenti-	€ 264.152,04
ELETTRONICA S.p.A. Totale				€ 1.539.733,90
FABBRICA D' ARMI P.	57620		Trasporto/Nolo e assicurazioni	€ 1.130,00
	69344		Importo Transazione	€ 188.504,86
	61189		Trasporto/Nolo e assicurazioni	€ 3.024,00
	69344		Trasporto/Nolo e assicurazioni	€ 1.760,00
	57620		Importo Transazione	€ 18.239,33
	61189		Importo Transazione	€ 59.793,00
	64297		Importo Transazione	€ 29.345,87
	62803		Trasporto/Nolo e assicurazioni	€ 202,97
	68937		Altro	€ 9.649,00
	64831		Importo Transazione	€ 16.082,00
	62803		Importo Transazione	€ 194.083,26
FABBRICA D' ARMI P. BERETTA S.p.A. Totale				€ 521.814,29
FIOCCHI MUNIZIONI S.p.A.	66608		Importo Transazione	€ 4.583,24
	66608		Trasporto/Nolo e assicurazioni	€ 350,00
	66608		Altro	€ 1.150,00
FIOCCHI MUNIZIONI S.p.A. Totale				€ 6.083,24
FRATELLI TANFOGLIO S.R.L.	56682		Importo Transazione	€ 165.000,00
FRATELLI TANFOGLIO S.R.L. Totale				€ 165.000,00
INSIS S.p.A.	59857		Importo Transazione	€ 14.030,36
	64585		Importo Transazione	€ 93.159,66
	63313		Importo Transazione	€ 52.000,00

Ministero dell'Economia e delle Finanze

Dipartimento del Tesoro Direzione V - Ufficio VI

ELENCO TABELLE

Tabella JJ

Operazioni disciplinate dall'art. 27, legge 09/07/1990, n. 185 -Smi - Relazione attività 2018

Importazioni definitive per Ditte - Riepilogo dettagliato

Ditta	Numero	Utilizzatore Finale	Causale	Totale
INSIS S.p.A. Totale				€ 159.190,02
ISOCLIMA S.P.A.	69475		Importo Transazione	€ 62.841,00
ISOCLIMA S.P.A. Totale				€ 62.841,00
LEONARDO S.p.A.	56583		Costi di riparazione	€ 4.837,00
	50115		Importo Transazione	€ 5.204,85
	64077		Costi di riparazione	€ 6.395,16
	53109		Altro	€ 7.697.017,81
	60605		Beni e Servizi non soggetti a	€ 59.113,85
	63007		Costi di riparazione	€ 7.688,75
	65251		Costi di riparazione	€ 459,25
	58157		Importo Transazione	€ 346.627,75
	58508		Importo Transazione	€ 86.439,06
	62589		Importo Transazione	€ 122.879,27
	58505		Importo Transazione	€ 100.000,00
	60303		Importo Transazione	€ 56.664,65
	50274		Importo Transazione	€ 155.695,18
	53171		Importo Transazione	€ 52.147,62
	60414		Importo Transazione	€ 121.404,21
	56992		Importo Transazione	€ 56.533,88
	54900		Importo Transazione	€ 688.381,77
	60571		Importo Transazione	€ 1.310,35
	47234		Importo Transazione	€ 1.419,69
	54884		Importo Transazione	€ 133.790,30
	49554		Importo Transazione	€ 149.302,59
	67173		Importo Transazione	€ 1.611.535,53
	59902		Importo Transazione	€ 1.084.841,23
	54181		Importo Transazione	€ 879.403,30
	62876		Importo Transazione	€ 4.692,68
	60779		Importo Transazione	€ 727.193,02
	55257		Importo Transazione	€ 20.905,95
	71136		Importo Transazione	€ 287.564,29
	64695		Importo Transazione	€ 300.093,96
	64293		Importo Transazione	€ 283.481,00
	51015		Importo Transazione	€ 6.012.406,89
	44837		Importo Transazione	€ 219.728,30
	64941		Importo Transazione	€ 638.112,92
	52142		Importo Transazione	€ 9.395,12
	43140		Importo Transazione	€ 150.347,37
	60605		Importo Transazione	€ 504.924,34
	45442		Importo Transazione	€ 20.739,16
	42550		Importo Transazione	€ 6.972.079,57
	40575		Importo Transazione	€ 9.015.858,62
	59489		Importo Transazione	€ 310.449,16
	50170		Importo Transazione	€ 677.862,77
	47249		Importo Transazione	€ 14.092,68
	55260		Importo Transazione	€ 56.466,54
	45857		Importo Transazione	€ 77.400,63
	45374		Importo Transazione	€ 117.111,06
	61341		Importo Transazione	€ 19.158,47
	59772		Importo Transazione	€ 1.257.896,34
	39965		Importo Transazione	€ 636.704,72
	46796		Importo Transazione	€ 2.172.005,39

Ministero dell'Economia e delle Finanze

Dipartimento del Tesoro Direzione V - Ufficio VI

ELENCO TABELLE

Tabella JJ

Operazioni disciplinate dall'art. 27, legge 09/07/1990, n. 185 -Smi - Relazione attività 2018

Importazioni definitive per Ditte - Riepilogo dettagliato

Ditta	Numero	Utilizzatore Finale	Causale	Totale
	50258		Importo Transazione	€ 193.469,88
	55601		Importo Transazione	€ 40.589,98
	66866		Importo Transazione	€ 52.427,79
	63668		Importo Transazione	€ 6.766,70
	64454		Importo Transazione	€ 194.430,54
	45442		Importo Transazione	€ 83.339,69
	46796		Altro	€ 2.148.278,01
LEONARDO S.p.A. Totale				€ 46.655.066,59
M.E.S. MECCANICA PER	64653		Importo Transazione	€ 133.349,67
	72219		Importo Transazione	€ 195.412,50
	70444		Importo Transazione	€ 169.061,96
	64653		Trasporto/Nolo e assicurazioni	€ 1.792,78
	68924		Importo Transazione	€ 541.275,64
	68940		Importo Transazione	€ 46.507,62
	70536		Importo Transazione	€ 52.933,59
	65083		Trasporto/Nolo e assicurazioni	€ 29.160,24
	68940		Trasporto/Nolo e assicurazioni	€ 2.000,00
	65438		Trasporto/Nolo e assicurazioni	€ 2.504,79
	65438		Importo Transazione	€ 184.807,34
	65083		Importo Transazione	€ 1.124.807,39
	71143		Importo Transazione	€ 16.175,00
	70445		Importo Transazione	€ 137.970,00
	68924		Finanziamenti-Garanzie/advance	€ 568.103,74
	70221		Importo Transazione	€ 19.220,00
M.E.S. MECCANICA PER L'ELETTRONICA E SERVOMECCANISMI S.P.A. Totale				€ 3.225.082,26
M.P.G. - INSTRUMENTS S.r.l.	59821		Importo Transazione	€ 93.677,09
	54214		Importo Transazione	€ 202.880,13
	54214		Finanziamenti-Garanzie/altro	€ 473.660,51
	66098		Importo Transazione	€ 351.653,52
	61157		Importo Transazione	€ 70.953,18
	62592		Importo Transazione	€ 105.718,22
	61237		Importo Transazione	€ 83.472,39
	60090		Importo Transazione	€ 28.360,74
M.P.G. - INSTRUMENTS S.r.l. Totale				€ 1.410.375,78
MBDA ITALIA S.p.A.	54880		Importo Transazione	€ 41.276,36
	54880		Importo Transazione	€ 155.707,82
	68351		Importo Transazione	€ 168.434,82
	73251		Importo Transazione	€ 4.415.035,06
	54880		Trasporto/Nolo e assicurazioni	€ 404,00
	54880		Altro	€ 6.221,72
	64393		Altro	€ 349.400,22
	58323		Importo Transazione	€ 622.822,69
	51391		Importo Transazione	€ 3.557.720,48
	52988		Importo Transazione	€ 6.500.000,00
	51391		Costi non ricorrenti	€ 662,36
	39596		Importo Transazione	€ 1.850.550,00
	68351		Costi non ricorrenti	€ 896.700,11
MBDA ITALIA S.p.A. Totale				€ 18.564.935,64
MICROELIT S.p.A.	62249		Importo Transazione	€ 144.878,49
	62248		Importo Transazione	€ 178.362,46
MICROELIT S.p.A. Totale				€ 323.240,95
MOOG ITALIANA S.R.L.	60021		Importo Transazione	€ 39.021,03

Ministero dell'Economia e delle Finanze

Dipartimento del Tesoro Direzione V - Ufficio VI

ELENCO TABELLE

Tabella JJ

Operazioni disciplinate dall'art. 27, legge 09/07/1990, n. 185 -Smi - Relazione attività 2018

Importazioni definitive per Ditte - Riepilogo dettagliato

Ditta	Numero	Utilizzatore Finale	Causale	Totale
	69599		Importo Transazione	€ 18.743,56
	69687		Importo Transazione	€ 71.168,02
	65022		Importo Transazione	€ 43.868,03
	58656		Importo Transazione	€ 37.830,32
	59430		Importo Transazione	€ 399.501,41
	55699		Importo Transazione	€ 110.723,04
MOOG ITALIANA S.R.L. Totale				€ 720.855,41
NORTHROP GRUMMAN	70286		Costi di riparazione	€ 35.355,46
	21600		Costi di riparazione	€ 4.418,74
	38755		Importo Transazione	€ 972.846,50
	38499		Importo Transazione	€ 786.501,72
	69430		Importo Transazione	€ 349.782,97
	17103		Importo Transazione	€ 128.730,21
	21600		Importo Transazione	€ 70.594,01
	34382		Importo Transazione	€ 97.140,00
	59466		Importo Transazione	€ 4.634,98
	50825		Importo Transazione	€ 1.004.786,10
NORTHROP GRUMMAN ITALIA S.p.A. Totale				€ 3.454.790,69
PEZT CO. S.R.L.	56405		Importo Transazione	€ 389.913,00
PEZT CO. S.R.L. Totale				€ 389.913,00
PRIMA ARMI S.r.l.	70910		Importo Transazione	€ 11.772,81
	70910		Trasporto/Nolo e assicurazioni	€ 1.238,06
	70910		Finanziamenti-Garanzie/altro	€ 13.010,86
PRIMA ARMI S.r.l. Totale				€ 26.021,73
RHEINMETALL ITALIA S.p.A.	64729		Importo Transazione	€ 1.621.863,74
	55204		Importo Transazione	€ 99.787,63
	63327		Importo Transazione	€ 202.015,04
	71410		Importo Transazione	€ 58.000,00
	69356		Importo Transazione	€ 20.000,00
	64582		Importo Transazione	€ 20.000,00
	66071		Importo Transazione	€ 6.995.923,07
	69184		Importo Transazione	€ 49.300,00
	68664		Importo Transazione	€ 523.605,90
	66071		Importo Transazione	€ 3.944.887,17
	72147		Importo Transazione	€ 151.782,99
	60459		Importo Transazione	€ 811.552,12
	36741		Importo Transazione	€ 121.055,24
RHEINMETALL ITALIA S.p.A. Totale				€ 14.619.772,90
RWM ITALIA S.P.A.	71460		Importo Transazione	€ 47.581,25
	67371		Importo Transazione	€ 41.562,65
	54218		Importo Transazione	€ 136.632,42
	70471		Importo Transazione	€ 214.474,14
	54728		Importo Transazione	€ 40.093,21
	54218		Altro	€ 841,77
	60878		Importo Transazione	€ 370.000,00
RWM ITALIA S.P.A. Totale				€ 851.185,44
S.L.S. - SUPPORT LOGISTIC	66809		Importo Transazione	€ 344.126,00
S.L.S. - SUPPORT LOGISTIC SERVICE S.R.L. Totale				€ 344.126,00
SAVI TECHNOLOGIES S.R.I.	71150		Oneri bancari	€ 59,85
	71150		Importo Transazione	€ 63.727,80
	71150		Altro	€ 491,63
	71150		Trasporto/Nolo e assicurazioni	€ 684,00

Ministero dell'Economia e delle Finanze

Dipartimento del Tesoro Direzione V - Ufficio VI

ELENCO TABELLE

Tabella JJ

Operazioni disciplinate dall'art. 27, legge 09/07/1990, n. 185 -Smi - Relazione attività 2018

Importazioni definitive per Ditte - Riepilogo dettagliato

Ditta	Numero	Utilizzatore Finale	Causale	Totale
SAVI TECHNOLOGIES S.R.I. Totale				€ 64.963,28
SELENIA 2000 S.R.L.	72481		Importo Transazione	€ 569,83
	69444		Importo Transazione	€ 275.638,52
	68868		Importo Transazione	€ 17.126,97
	72965		Importo Transazione	€ 2.988,46
	65023		Importo Transazione	€ 623.009,01
	67354		Importo Transazione	€ 30.500,00
	68931		Importo Transazione	€ 46.187,92
	65585		Importo Transazione	€ 3.204.600,00
	66120		Importo Transazione	€ 7.413,44
	65829		Importo Transazione	€ 52.075,19
	68301		Importo Transazione	€ 1.695,93
	72894		Importo Transazione	€ 6.600,26
	65947		Importo Transazione	€ 4.129.111,37
	64953		Importo Transazione	€ 405.241,30
	68803		Importo Transazione	€ 2.259,91
	71858		Importo Transazione	€ 20.230,48
	68392		Importo Transazione	€ 2.997,02
	64994		Importo Transazione	€ 175.942,56
	71875		Importo Transazione	€ 5.427,15
SELENIA 2000 S.R.L. Totale				€ 9.009.615,32
SELEX ES S.p.A.	36876		Importo Transazione	€ 265.669,00
SELEX ES S.p.A. Totale				€ 265.669,00
SIMMEL DIFESA S.p.A.	59044		Trasporto/Nolo e assicurazioni	€ 3.700,00
	59473		Trasporto/Nolo e assicurazioni	€ 1.739,92
	61084		Trasporto/Nolo e assicurazioni	€ 2.180,57
	55893		Trasporto/Nolo e assicurazioni	€ 6.568,98
	46702		Trasporto/Nolo e assicurazioni	€ 411,74
	61839		Trasporto/Nolo e assicurazioni	€ 972,75
	61084		Importo Transazione	€ 57.632,93
	62985		Importo Transazione	€ 479.542,59
	71843		Importo Transazione	€ 368.341,40
	71843		Importo Transazione	€ 90.808,50
	61829		Importo Transazione	€ 18.377,74
	63018		Importo Transazione	€ 53.190,51
	65144		Importo Transazione	€ 11.750,00
	68608		Importo Transazione	€ 2.378,00
	59472		Importo Transazione	€ 22.482,52
	71843		Importo Transazione	€ 234.156,00
	59850		Importo Transazione	€ 27.611,47
	59044		Importo Transazione	€ 177.439,55
	71753		Importo Transazione	€ 12.000,00
	71854		Importo Transazione	€ 214.410,00
	72659		Importo Transazione	€ 7.557,80
	61839		Importo Transazione	€ 8.081,14
	61829		Importo Transazione	€ 18.376,93
	62986		Importo Transazione	€ 103,06
	55893		Importo Transazione	€ 44.692,29
	67491		Importo Transazione	€ 1.830,00
	70723		Importo Transazione	€ 4.436,16
	61839		Importo Transazione	€ 8.267,79
	61829		Trasporto/Nolo e assicurazioni	€ 2.037,35

Ministero dell'Economia e delle Finanze

Dipartimento del Tesoro Direzione V - Ufficio VI

ELENCO TABELLE

Tabella JJ

Operazioni disciplinate dall'art. 27, legge 09/07/1990, n. 185 -Smi - Relazione attività 2018

Importazioni definitive per Ditte - Riepilogo dettagliato

Ditta	Numero	Utilizzatore Finale	Causale	Totale
	63018		Trasporto/Nolo e assicurazioni	€ 3.000,00
SIMMEL DIFESA S.p.A. Totale				€ 1.884.077,69
Totale Complessivo				€ 106.452.291,53

Ministero dell'Economia e delle Finanze

Dipartimento del Tesoro Direzione V - Ufficio VI

ELENCO TABELLE

Tabella JJ1

Operazioni disciplinate dall'art. 27, legge 09/07/1990, n. 185 -Smi - Relazione attività 2018

Importazioni temporanee per Ditte - Riepilogo dettagliato

Ditta	Numero	Utilizzatore Finale	Causale	Totale
AEREA S.p.A.	43060		Importo Transazione	€ 61.220,00
	53926		Importo Transazione	€ 32.304,00
	61806		Importo Transazione	€ 16.950,00
	40463		Importo Transazione	€ 12.268,78
AEREA S.p.A. Totale				€ 122.742,78
AGUSTAWESTLAND S.p.A.	32252		Costi di riparazione	€ 337.647,86
	24411		Costi di riparazione	€ 32.227,63
AGUSTAWESTLAND S.p.A. Totale				€ 369.875,49
ALENIA AERMACCHI S.P.A.	33718		Costi di riparazione	€ 85.000,00
ALENIA AERMACCHI S.P.A. Totale				€ 85.000,00
ASE S.p.A.	39534		Costi di riparazione	€ 13.950,75
	59901		Oneri bancari	€ 35,00
	59901		Costi di riparazione	€ 24.250,00
	40424		Pagamento penali	€ 2.094,96
	40424		Oneri bancari	€ 29,08
	39534		Importo Transazione	€ 17.542,00
	40424		Costi di riparazione	€ 19.997,05
ASE S.p.A. Totale				€ 77.898,84
CALZONI S.r.L.	25303		Importo Transazione	€ 100.740,00
	37287		Compensi intermediazione	€ 12.735,36
	51660		Importo Transazione	€ 188.800,00
	37135		Importo Transazione	€ 241.089,08
	62260		Costi di riparazione	€ 153.145,00
	37287		Costi di riparazione	€ 470.907,50
CALZONI S.r.L. Totale				€ 1.167.416,94
ELETTRONICA ASTER S.p.A.	35372		Oneri bancari	€ 566,00
	58892		Oneri bancari	€ 25,00
	70560		Oneri bancari	€ 58,00
	35372		Finanziamenti-	€ 105.138,00
	35372		Costi di riparazione	€ 311.454,30
	35372		Pagamento penali	€ 4.979,55
	58892		Costi di riparazione	€ 3.200,00
	35372		Importo Transazione	€ 82.320,00
	70560		Importo Transazione	€ 25.120,00
ELETTRONICA ASTER S.p.A. Totale				€ 532.860,85
ELETTRONICA S.p.A.	29797		Costi di riparazione	€ 246.277,00
	43601		Costi di riparazione	€ 23.270,00
ELETTRONICA S.p.A. Totale				€ 269.547,00
FIMAC S.p.A.	56713		Costi di riparazione	€ 138.671,12
FIMAC S.p.A. Totale				€ 138.671,12
GE AVIO S.R.L.	35246		Importo Transazione	€ 6.550,00
	37860		Altro	€ 224.120,57
	25051		Importo Transazione	€ 718.352,50
	37860		Importo Transazione	€ 1.663.558,82
	45020		Importo Transazione	€ 16.300,39
	49958		Altro	€ 44.089,58
	66051		Importo Transazione	€ 27.200,00
	42197		Importo Transazione	€ 265.798,05
GE AVIO S.R.L. Totale				€ 2.965.969,91
LEONARDO S.p.A.	41449		Costi di riparazione	€ 298.259,28
	48169		Costi di riparazione	€ 55.739,87
	41732		Costi di riparazione	€ 83.376,00

Ministero dell'Economia e delle Finanze

Dipartimento del Tesoro Direzione V - Ufficio VI

ELENCO TABELLE

Tabella JJ1

Operazioni disciplinate dall'art. 27, legge 09/07/1990, n. 185 -Smi - Relazione attività 2018

Importazioni temporanee per Ditte - Riepilogo dettagliato

Ditta	Numero	Utilizzatore Finale	Causale	Totale
	44010		Costi di riparazione	€ 16.894,23
	24832		Costi di riparazione	€ 16.949,71
	53324		Costi di riparazione	€ 191.009,83
	54150		Finanziamenti-	€ 1.596,10
	50229		Costi di riparazione	€ 6.358,00
	58942		Costi di riparazione	€ 27.000,00
	58467		Costi di riparazione	€ 18.360,77
	53324		Altro	€ 414.493,20
	68148		Costi di riparazione	€ 25.921,08
	60367		Costi di riparazione	€ 12.960,54
	37795		Costi di riparazione	€ 163.406,03
	54240		Costi di riparazione	€ 679.152,44
	38923		Costi di riparazione	€ 1.008.599,17
	33743		Costi di riparazione	€ 1.975.450,00
	60968		Costi di riparazione	€ 473.801,00
	41449		Compensi intermediazione	€ 2.277,12
	36018		Costi di riparazione	€ 18.148,21
	50273		Oneri bancari	€ 29,78
	50569		Costi di riparazione	€ 35.790,98
	56397		Costi di riparazione	€ 8.504,12
	50570		Costi di riparazione	€ 730,59
	61871		Altro	€ 238.234,92
	49932		Costi di riparazione	€ 20.775,38
	40766		Costi di riparazione	€ 2.522,05
	59659		Costi di riparazione	€ 5.400,23
	44989		Altro	€ 2.234,83
	49401		Costi di riparazione	€ 139.613,21
	54404		Costi di riparazione	€ 170.007,92
	39801		Costi di riparazione	€ 5.295.452,62
	54404		Oneri bancari	€ 38,51
	33743		Oneri bancari	€ 25,00
	64072		Costi di riparazione	€ 10.450,00
	37414		Costi di riparazione	€ 8.061,00
	54578		Oneri bancari	€ 20,00
	37259		Beni e Servizi non soggetti a	€ 181.844,09
	53139		Costi di riparazione	€ 13.775,00
	63174		Costi di riparazione	€ 10.582,00
	50644		Finanziamenti-	€ 10.000,00
	56407		Costi di riparazione	€ 48.061,99
	59222		Costi di riparazione	€ 224.006,00
	42498		Costi di riparazione	€ 11.698,56
	47623		Finanziamenti-Garanzie/advance	€ 88.591,64
	61451		Costi di riparazione	€ 26.785,51
	61236		Costi di riparazione	€ 38.269,08
	55659		Oneri bancari	€ 4,20
	49991		Costi di riparazione	€ 26.993,65
	52371		Costi di riparazione	€ 23.490,82
	50273		Costi di riparazione	€ 103.517,03
	46272		Altro	€ 59,34
	26670		Costi di riparazione	€ 43.064,00
	24638		Costi di riparazione	€ 9.435,00
	51934		Costi di riparazione	€ 8.200,00

Ministero dell'Economia e delle Finanze

Dipartimento del Tesoro Direzione V - Ufficio VI

ELENCO TABELLE

Tabella JJ1

Operazioni disciplinate dall'art. 27, legge 09/07/1990, n. 185 -Smi - Relazione attività 2018

Importazioni temporanee per Ditte - Riepilogo dettagliato

Ditta	Numero	Utilizzatore Finale	Causale	Totale
	50570		Finanziamenti-	€ 100.000,00
	16052		Costi di riparazione	€ 1.705.936,44
	24891		Costi di riparazione	€ 8.850,00
	32545		Costi di riparazione	€ 241.396,58
	35229		Costi di riparazione	€ 116.934,10
	58924		Costi di riparazione	€ 529.507,18
	55659		Costi di riparazione	€ 4.005,38
	57763		Costi di riparazione	€ 109.873,01
	40936		Costi di riparazione	€ 405.355,19
	52387		Oneri bancari	€ 16,98
	52387		Costi di riparazione	€ 39.035,53
	40227		Costi di riparazione	€ 997.552,09
	56407		Oneri bancari	€ 8,39
	50657		Costi di riparazione	€ 255.892,34
	37414		Altro	€ 40,31
	44079		Costi di riparazione	€ 15.493,64
	39745		Costi di riparazione	€ 1.483.288,25
	37259		Altro	€ 7.697.017,81
	41843		Costi di riparazione	€ 18.500,00
	47257		Costi di riparazione	€ 14.286,19
	49893		Costi di riparazione	€ 183.613,04
	33721		Costi di riparazione	€ 20.933,80
	50509		Costi di riparazione	€ 8.000,00
	37259		Costi di riparazione	€ 227.930,20
	41962		Compensi intermediazione	€ 2.005,70
	54578		Altro	€ 20,00
	46272		Costi di riparazione	€ 37.664,35
	44989		Costi di riparazione	€ 6.423,20
	39497		Costi di riparazione	€ 3.796.560,34
	54150		Costi di riparazione	€ 51.681,60
	68645		Costi di riparazione	€ 3.000,00
	35229		Oneri bancari	€ 125,00
	66132		Finanziamenti-	€ 20.546,00
	59341		Costi di riparazione	€ 33.676,00
	58059		Costi di riparazione	€ 6.177,30
	41394		Costi di riparazione	€ 534.698,00
	42774		Costi di riparazione	€ 596.042,00
	39801		Pagamento penali	€ 396.750,69
	41962		Costi di riparazione	€ 372.021,31
	50511		Costi di riparazione	€ 544.990,64
	54578		Pagamento penali	€ 794,50
	39025		Costi di riparazione	€ 551.041,24
	54578		Costi di riparazione	€ 28.500,00
	55361		Importo Transazione	€ 64.733,06
	37259		Importo Transazione	€ 8.128.193,93
	63639		Importo Transazione	€ 27.915.700,10
	51283		Importo Transazione	€ 6.055,90
	37259		Importo Transazione	€ 5.481.828,50
	39500		Importo Transazione	€ 322,90
	40523		Importo Transazione	€ 1.800,00
	35229		Importo Transazione	€ 91.512,48
	44989		Importo Transazione	€ 987.815,07

Ministero dell'Economia e delle Finanze

Dipartimento del Tesoro Direzione V - Ufficio VI

ELENCO TABELLE

Tabella JJ1

Operazioni disciplinate dall'art. 27, legge 09/07/1990, n. 185 -Smi - Relazione attività 2018

Importazioni temporanee per Ditte - Riepilogo dettagliato

Ditta	Numero	Utilizzatore Finale	Causale	Totale
	45151		Importo Transazione	€ 447.731,32
	63639		Importo Transazione	€ 8.207.634,08
	41449		Importo Transazione	€ 5.223,17
	49311		Importo Transazione	€ 73.842,00
LEONARDO S.p.A. Totale				€ 84.874.598,46
LOGIC S.P.A.	63459		Importo Transazione	€ 61.020,47
	49978		Importo Transazione	€ 3.861,79
	57589		Importo Transazione	€ 6.784,72
	57774		Importo Transazione	€ 5.379,25
LOGIC S.P.A. Totale				€ 77.046,23
MBDA ITALIA S.p.A.	2170		Oneri bancari	€ 35,00
	35234		Importo Transazione	€ 301.620,00
	35234		Costi di riparazione	€ 340.580,00
	62923		Importo Transazione	€ 1.209.090,38
	2170		Costi di riparazione	€ 18.500,00
MBDA ITALIA S.p.A. Totale				€ 1.869.825,38
MECAER AVIATION GROUP S	65470		Importo Transazione	€ 13.860,00
MECAER AVIATION GROUP S.P.A. Totale				€ 13.860,00
MICROTECNICA S.R.L.	34121		Costi di riparazione	€ 78.186,24
	64148		Costi di riparazione	€ 85.261,35
	45029		Costi di riparazione	€ 9.300,00
	27508		Costi di riparazione	€ 189.800,00
	30647		Costi di riparazione	€ 10.300,98
	63014		Costi di riparazione	€ 14.271,63
	34119		Costi di riparazione	€ 38.236,40
	44908		Costi di riparazione	€ 18.600,00
	32954		Costi di riparazione	€ 8.140,67
MICROTECNICA S.R.L. Totale				€ 452.097,27
NORTHROP GRUMMAN	53821		Costi di riparazione	€ 1.269.315,09
	23306		Importo Transazione	€ 2.318,39
	43133		Costi di riparazione	€ 44.534,00
	23306		Costi di riparazione	€ 23.776,86
	51275		Costi di riparazione	€ 132.688,00
	53821		Altro	€ 24.599,85
	31882		Costi di riparazione	€ 570.810,08
	58786		Costi di riparazione	€ 8.532,17
	38732		Costi di riparazione	€ 62.784,00
	65313		Costi di riparazione	€ 52.537,73
	32907		Costi di riparazione	€ 72.163,21
	30371		Costi di riparazione	€ 41.300,00
	58786		Importo Transazione	€ 8.472,44
	43133		Importo Transazione	€ 45.055,00
	53821		Importo Transazione	€ 158.954,72
	51275		Importo Transazione	€ 99.400,75
	42203		Importo Transazione	€ 17.176,36
	32907		Importo Transazione	€ 23.627,68
	26080		Importo Transazione	€ 23.627,68
	26080		Costi di riparazione	€ 95.498,43
NORTHROP GRUMMAN ITALIA S.p.A. Totale				€ 2.777.172,44
O.M.A. OFFICINE	43344		Importo Transazione	€ 19.810,00
O.M.A. OFFICINE MECCANICHE AERONAUTICHE S.P.A. Totale				€ 19.810,00
RHEINMETALL ITALIA S.p.A.	25510		Costi di riparazione	€ 50.490,00

Ministero dell'Economia e delle Finanze

Dipartimento del Tesoro Direzione V - Ufficio VI

ELENCO TABELLE

Tabella JJ1

Operazioni disciplinate dall'art. 27, legge 09/07/1990, n. 185 -Smi - Relazione attività 2018

Importazioni temporanee per Ditte - Riepilogo dettagliato

Ditta	Numero	Utilizzatore Finale	Causale	Totale
	51931		Costi di riparazione	€ 26.770,00
	39721		Costi di riparazione	€ 7.580,00
	36779		Costi di riparazione	€ 31.500,00
	42620		Costi di riparazione	€ 62.690,00
	2590		Costi di riparazione	€ 13.275,00
	37012		Costi di riparazione	€ 21.390,00
	58416		Costi di riparazione	€ 182.890,00
	23378		Costi di riparazione	€ 12.000,00
	25346		Costi di riparazione	€ 44.660,00
	62652		Costi di riparazione	€ 84.060,00
	55630		Costi di riparazione	€ 699.667,00
	36050		Costi di riparazione	€ 21.850,00
RHEINMETALL ITALIA S.p.A. Totale				€ 1.258.822,00
RWM ITALIA S.P.A.	64940		Importo Transazione	€ 553.617,40
	62707		Importo Transazione	€ 452.355,14
	61403		Importo Transazione	€ 798.447,90
	61613		Altro	€ 186.852,55
	61613		Importo Transazione	€ 5.001.542,48
	62520		Importo Transazione	€ 268.952,53
RWM ITALIA S.P.A. Totale				€ 7.261.768,00
SECONDO MONA S.p.A.	61767		Costi di riparazione	€ 725,00
	61449		Costi di riparazione	€ 510,00
	63908		Costi di riparazione	€ 14.255,00
	61823		Importo Transazione	€ 2.099,22
	61823		Costi di riparazione	€ 34.070,32
	61767		Costi non ricorrenti	€ 345,65
	61449		Costi non ricorrenti	€ 2.052,83
	43374		Costi di riparazione	€ 570,00
SECONDO MONA S.p.A. Totale				€ 54.628,02
SELEX ES S.p.A.	43729		Costi di riparazione	€ 31.480,00
	36232		Costi di riparazione	€ 103.540,00
	32545		Costi di riparazione	€ 13.648,60
	37595		Costi di riparazione	€ 16.246,00
	28436		Costi di riparazione	€ 525.066,83
	23507		Costi di riparazione	€ 4.070,00
	31333		Costi di riparazione	€ 175.347,96
SELEX ES S.p.A. Totale				€ 869.399,39
TELEGI S.R.L.	62984		Importo Transazione	€ 14.000,00
TELEGI S.R.L. Totale				€ 14.000,00
VITROCISSET S.P.A.	50646		Importo Transazione	€ 19.390,09
	59185		Importo Transazione	€ 90.606,85
VITROCISSET S.P.A. Totale				€ 109.996,94
WHITEHEAD SISTEMI	40523		Importo Transazione	€ 42.003,24
	21129		Importo Transazione	€ 597.085,70
WHITEHEAD SISTEMI SUBACQUEI S.P.A. Totale				€ 639.088,94
Z_SELEX ELSAG S.P.A.	27468		Oneri bancari	€ 16,84
	27468		Costi di riparazione	€ 3.369,00
Z_SELEX ELSAG S.P.A. Totale				€ 3.385,84
Totale Complessivo				€ 106.025.481,84

Ministero dell'Economia e delle Finanze

Dipartimento del Tesoro Direzione V - Ufficio VI

ELENCO TABELLETabella **KK**

Operazioni disciplinate dall'art. 27, legge 09/07/1990, n. 185 -Smi - Relazione attività 2018

Programmi intergovernativi - Riepilogo generale

Codice Programma Intergovernativo	ABI	Esportazioni	Importazioni	Trasferimento Intracomunitario	Totale Complessivo
AMX	BANCO BPM S.P.A. (CAB 11700)	€ 2.047.529,53	€ 0,00	€ 0,00	€ 2.047.529,53
	BANCO SANTANDER S.A. (CAB 01600)	€ 0,00	€ 0,00	€ 0,00	€ 0,00
	BPER BANCA S.P.A. (CAB 12900)	€ 87.635,00	€ 0,00	€ 0,00	€ 87.635,00
	DEUTSCHE BANK SPA (CAB 01600)	€ 2.902.972,60	€ 0,00	€ 0,00	€ 2.902.972,60
	UNICREDIT SPA (CAB 01600)	€ 3.694.191,48	€ 0,00	€ 0,00	€ 3.694.191,48
AMX Totale		€ 8.732.328,61	€ 0,00	€ 0,00	€ 8.732.328,61
EFA	BANCA NAZIONALE DEL LAVORO SPA (CAB 01600)	€ 0,00	€ 0,00	€ 145.332,50	€ 145.332,50
	BARCLAYS BANK PLC (CAB 01699)	€ 3.229.828,93	€ 0,00	€ 10.399.893,63	€ 13.629.722,56
	BNP PARIBAS SUCCURSALE ITALIA (CAB 01600)	€ 1.681.771,83	€ 0,00	€ 4.882.602,24	€ 6.564.374,07
	BPER BANCA S.P.A. (CAB 12900)	€ 68.903,07	€ 0,00	€ 3.995.527,60	€ 4.064.430,67
	DEUTSCHE BANK SPA (CAB 01600)	€ 2.113.825,18	€ 0,00	€ 24.937.674,38	€ 27.051.499,56
	INTESA SANPAOLO SPA (CAB 01000)	€ 0,00	€ 0,00	€ 6.036.732,02	€ 6.036.732,02
	UNICREDIT FACTORING SPA (CAB 16006)	€ 0,00	€ 0,00	€ 10.363.556,64	€ 10.363.556,64
	UNICREDIT SPA (CAB 01600)	€ 13.530.113,12	€ 0,00	€ 131.665.353,42	€ 145.195.466,54
EFA Totale		€ 20.624.442,13	€ 0,00	€ 192.426.672,43	€ 213.051.114,56
EFA AL SALAM	BANCA NAZIONALE DEL LAVORO SPA (CAB 01600)	€ 0,00	€ 0,00	€ 20.395,74	€ 20.395,74
	BARCLAYS BANK PLC (CAB 01699)	€ 623.495,86	€ 0,00	€ 2.222.132,42	€ 2.845.628,28
	BPER BANCA S.P.A. (CAB 12900)	€ 0,00	€ 0,00	€ 2.990.325,37	€ 2.990.325,37
	DEUTSCHE BANK SPA (CAB 01600)	€ 4.784,55	€ 0,00	€ 15.722.661,93	€ 15.727.446,48
	UNICREDIT FACTORING SPA (CAB 16006)	€ 0,00	€ 0,00	€ 469.721,77	€ 469.721,77
	UNICREDIT SPA (CAB 01600)	€ 0,00	€ 0,00	€ 19.870.787,60	€ 19.870.787,60
EFA AL SALAM Totale		€ 628.280,41	€ 0,00	€ 41.296.024,83	€ 41.924.305,24
EH-101	BPER BANCA S.P.A. (CAB 12900)	€ 0,00	€ 0,00	€ 14.070,00	€ 14.070,00
	DEUTSCHE BANK SPA (CAB 01600)	€ 1.071.561,31	€ 0,00	€ 14.489.839,72	€ 15.561.401,03
	UNICREDIT FACTORING SPA (CAB 16006)	€ 0,00	€ 0,00	€ 0,00	€ 0,00
EH-101 Totale		€ 1.071.561,31	€ 0,00	€ 14.503.909,72	€ 15.575.471,03
FREMM	CASSA DI RISPARMIO DELLA SPEZIA SPA (CAB 10701)	€ 510.837,66	€ 0,00	€ 96.699,43	€ 607.537,09
	DEUTSCHE BANK SPA (CAB 01600)	€ 0,00	€ 0,00	€ 45.016,07	€ 45.016,07
	INTESA SANPAOLO SPA (CAB 01000)	€ 9.765.503,93	€ 0,00	€ 0,00	€ 9.765.503,93
FREMM Totale		€ 10.276.341,59	€ 0,00	€ 141.715,50	€ 10.418.057,09
FSAF	BANCA NAZIONALE DEL LAVORO SPA (CAB 01600)	€ 0,00	€ 0,00	€ 0,00	€ 0,00
	BARCLAYS BANK PLC (CAB 01699)	€ 0,00	€ 0,00	€ 522.280,00	€ 522.280,00
	INTESA SANPAOLO SPA (CAB 01000)	€ 0,00	€ 0,00	€ 975.822,56	€ 975.822,56
FSAF Totale		€ 0,00	€ 0,00	€ 1.498.102,56	€ 1.498.102,56
IRIS-T	INTESA SANPAOLO SPA (CAB 01000)	€ 0,00	€ 0,00	€ 462.611,00	€ 462.611,00
	UNICREDIT SPA (CAB 01600)	€ 0,00	€ 0,00	€ 607.464,00	€ 607.464,00
IRIS-T Totale		€ 0,00	€ 0,00	€ 1.070.075,00	€ 1.070.075,00
J _S	BANCA NAZIONALE DEL LAVORO SPA (CAB 01600)	€ 792.860,84	€ 0,00	€ 0,00	€ 792.860,84
	BANCA POPOLARE DEL LAZIO SOC. COOP. PER AZIONI (CAB 39498)	€ 721.500,00	€ 0,00	€ 663.000,00	€ 1.384.500,00
	BANCA POPOLARE FRIULADRIA S.P.A. (CAB 12500)	€ 1.755.278,50	€ 0,00	€ 142.617,40	€ 1.897.895,90
	BPER BANCA S.P.A. (CAB 12900)	€ 5.435.033,36	€ 0,00	€ 0,00	€ 5.435.033,36
	DEUTSCHE BANK SPA (CAB 01600)	€ 3.484.782,36	€ 0,00	€ 0,00	€ 3.484.782,36
	INTESA SANPAOLO SPA (CAB 01000)	€ 1.572.005,59	€ 0,00	€ 1.240.271,59	€ 2.812.277,18
	UNICREDIT SPA (CAB 01600)	€ 6.951.478,21	€ 21.320,74	€ 0,00	€ 6.972.798,95
	UNIONE DI BANCHE ITALIANE S.P.A. (CAB 11125)	€ 6.693.164,31	€ 0,00	€ 0,00	€ 6.693.164,31
J_S Totale		€ 27.406.103,17	€ 21.320,74	€ 2.045.888,99	€ 29.473.312,90
MIDS	BANCA CARIGE S.P.A. - CASSA DI RISPARMIO DI GENOVA E IMPERIA (CAB 01400)	€ 0,00	€ 0,00	€ 6.277.112,11	€ 6.277.112,11
MIDS Totale		€ 0,00	€ 0,00	€ 6.277.112,11	€ 6.277.112,11
MU-90	DEUTSCHE BANK SPA (CAB 01600)	€ 0,00	€ 0,00	€ 531.400,07	€ 531.400,07
MU-90 Totale		€ 0,00	€ 0,00	€ 531.400,07	€ 531.400,07
N-AWACS	BANCA POPOLARE DI SONDRIO (CAB 11000)	€ 0,00	€ 0,00	€ 2.045,76	€ 2.045,76

Ministero dell'Economia e delle Finanze

Dipartimento del Tesoro Direzione V - Ufficio VI

ELENCO TABELLETabella **KK**

Operazioni disciplinate dall'art. 27, legge 09/07/1990, n. 185 -Smi - Relazione attività 2018

Programmi intergovernativi - Riepilogo generale

Codice Programma Intergovernativo	ABI	Esportazioni	Importazioni	Trasferimento Intracomunitario	Totale Complessivo
	UNICREDIT SPA (CAB 01600)	€ 0,00	€ 0,00	€ 12.417.465,01	€ 12.417.465,01
N-AWACS Totale		€ 0,00	€ 0,00	€ 12.419.510,77	€ 12.419.510,77
NATO-ACCS	CREDIT AGRICOLE - CORPORATE AND INVESTMENT BANK (CAB 01600)	€ 0,00	€ 0,00	€ 0,00	€ 0,00
	UNICREDIT SPA (CAB 01600)	€ 0,00	€ 0,00	€ 4.197.648,68	€ 4.197.648,68
NATO-ACCS Totale		€ 0,00	€ 0,00	€ 4.197.648,68	€ 4.197.648,68
NH-90	BANCO BPM S.P.A. (CAB 11700)	€ 472.326,60	€ 0,00	€ 72.378.625,57	€ 72.850.952,17
	BCC FACTORING (32655)	€ 208.734,00	€ 0,00	€ 5.105.468,78	€ 5.314.202,78
	BNP PARIBAS SUCCURSALE ITALIA (CAB 01600)	€ 0,00	€ 0,00	€ 93.879,84	€ 93.879,84
	BPER BANCA S.P.A. (CAB 12900)	€ 5.159,86	€ 0,00	€ 276.056,02	€ 281.215,88
	DEUTSCHE BANK SPA (CAB 01600)	€ 292.339,87	€ 0,00	€ 16.814.042,70	€ 17.106.382,57
	INTESA SANPAOLO SPA (CAB 01000)	€ 0,00	€ 0,00	€ 5.242.690,95	€ 5.242.690,95
	UNICREDIT FACTORING SPA (CAB 16006)	€ 0,00	€ 0,00	€ 4.999.440,00	€ 4.999.440,00
	UNICREDIT SPA (CAB 01600)	€ 28.675,71	€ 0,00	€ 1.830.350,05	€ 1.859.025,76
	UNIONE DI BANCHE ITALIANE S.P.A. (CAB 11125)	€ 0,00	€ 0,00	€ 96.571,94	€ 96.571,94
NH-90 Totale		€ 1.007.236,04	€ 0,00	€ 106.837.125,85	€ 107.844.361,89
ORIZZONTE	BARCLAYS BANK PLC (CAB 01699)	€ 0,00	€ 0,00	€ 124.619,82	€ 124.619,82
	BNP PARIBAS SUCCURSALE ITALIA (CAB 01600)	€ 0,00	€ 0,00	€ 478.231,46	€ 478.231,46
	CASSA DI RISPARMIO DELLA SPEZIA SPA (CAB 10701)	€ 0,00	€ 0,00	€ 608.662,92	€ 608.662,92
	DEUTSCHE BANK SPA (CAB 01600)	€ 0,00	€ 0,00	€ 80.793,93	€ 80.793,93
	INTESA SANPAOLO SPA (CAB 01000)	€ 999.269,31	€ 0,00	€ 216.918,35	€ 1.216.187,66
	UNICREDIT SPA (CAB 01600)	€ 0,00	€ 0,00	€ 0,00	€ 0,00
ORIZZONTE Totale		€ 999.269,31	€ 0,00	€ 1.509.226,48	€ 2.508.495,79
PAAMS	INTESA SANPAOLO SPA (CAB 01000)	€ 0,00	€ 0,00	€ 912.299,49	€ 912.299,49
PAAMS Totale		€ 0,00	€ 0,00	€ 912.299,49	€ 912.299,49
TORNADO	BNP PARIBAS SUCCURSALE ITALIA (CAB 01600)	€ 0,00	€ 0,00	€ 189.214,90	€ 189.214,90
	DEUTSCHE BANK SPA (CAB 01600)	€ 162.384,17	€ 0,00	€ 348.869,09	€ 511.253,26
	INTESA SANPAOLO SPA (CAB 01000)	€ 0,00	€ 0,00	€ 26.353,27	€ 26.353,27
	UNICREDIT SPA (CAB 01600)	€ 0,00	€ 0,00	€ 18.991.330,14	€ 18.991.330,14
TORNADO Totale		€ 162.384,17	€ 0,00	€ 19.555.767,40	€ 19.718.151,57
TORNADO AL-YAMAMAH	BNP PARIBAS SUCCURSALE ITALIA (CAB 01600)	€ 0,00	€ 0,00	€ 11.065.596,67	€ 11.065.596,67
	DEUTSCHE BANK SPA (CAB 01600)	€ 0,00	€ 0,00	€ 69.383,20	€ 69.383,20
	UNICREDIT SPA (CAB 01600)	€ 0,00	€ 0,00	€ 15.265.088,65	€ 15.265.088,65
TORNADO AL-YAMAMAH Totale		€ 0,00	€ 0,00	€ 26.400.068,52	€ 26.400.068,52
U-212-A	BANCA NAZIONALE DEL LAVORO SPA (CAB 01600)	€ 0,00	€ 0,00	€ 32.150,00	€ 32.150,00
U-212-A Totale		€ 0,00	€ 0,00	€ 32.150,00	€ 32.150,00
Totale Complessivo		€ 70.907.946,74	€ 21.320,74	€ 431.654.698,40	€ 502.583.965,88

Ministero dell'Economia e delle Finanze
 Dipartimento del Tesoro Direzione V - Ufficio VI
ELENCO TABELLE
Programmi intergovernativi per istituti di credito - Riepilogo

Tabella KK1

Operazioni disciplinate dall'art. 27, legge 09/07/1990, n. 185 -Smi - Relazione attività 2018

Programmi intergovernativi per istituti di credito - Riepilogo

	Ammontare Introiti			Ammontare Esborsi			Importazione temporanea con successiva reimp. defn.	Prestazione di servizi	Trasferimento intracomunitario	Altro	Totale complessivo
	Esportazione definitiva	Esportazione temporanea	Esportazione temporanea con successiva reimp. defn.	Importazione definitiva	Importazione temporanea	Importazione temporanea con successiva reimp. defn.					
Istituti di credito											
BANCA CARIGE S.P.A. - CASSA DI RISPARMIO DI GENOVA E IMPERIA (CAB 01400)	€ 0,00	€ 0,00	€ 0,00	€ 0,00	€ 0,00	€ 0,00	€ 0,00	€ 0,00	€ 6.277.112,11	€ 0,00	€ 6.277.112,11
BANCA NAZIONALE DEL LAVORO SPA (CAB 01600)	€ 792.860,84	€ 0,00	€ 0,00	€ 0,00	€ 0,00	€ 0,00	€ 0,00	€ 0,00	€ 197.876,24	€ 7.655.924,85	€ 8.646.663,73
BANCA POPOLARE DELL'LAZIO SOC. COOP. PER AZIONI (CAB 39488)	€ 721.500,00	€ 0,00	€ 0,00	€ 0,00	€ 0,00	€ 0,00	€ 0,00	€ 0,00	€ 693.000,00	€ 0,00	€ 1.384.500,00
BANCA POPOLARE DI SONDRIO (CAB 11000)	€ 0,00	€ 0,00	€ 0,00	€ 0,00	€ 0,00	€ 0,00	€ 0,00	€ 0,00	€ 2.045,76	€ 0,00	€ 2.045,76
BANCA POPOLARE FRILLADRIA S.P.A. (CAB 12500)	€ 1.755.278,50	€ 0,00	€ 0,00	€ 0,00	€ 0,00	€ 0,00	€ 0,00	€ 0,00	€ 142.817,40	€ 0,00	€ 1.897.895,90
BANCO BPM S.P.A. (CAB 11700)	€ 2.519.856,13	€ 0,00	€ 0,00	€ 0,00	€ 0,00	€ 0,00	€ 0,00	€ 0,00	€ 72.378.625,57	€ 16.856.399,31	€ 91.754.881,01
BANCO SANTANDER S.A. (CAB 01600)	€ 0,00	€ 0,00	€ 0,00	€ 0,00	€ 0,00	€ 0,00	€ 0,00	€ 0,00	€ 0,00	€ 0,00	€ 0,00
BARCLAYS BANK PLC (CAB 01689)	€ 3.853.324,79	€ 0,00	€ 0,00	€ 0,00	€ 0,00	€ 0,00	€ 0,00	€ 0,00	€ 13.268.925,97	€ 94.207.439,39	€ 111.329.690,05
BCC FACTORING (32855)	€ 208.734,00	€ 0,00	€ 0,00	€ 0,00	€ 0,00	€ 0,00	€ 0,00	€ 0,00	€ 5.105.468,78	€ 0,00	€ 5.314.202,78
BNP PARIBAS SUCCURSALE ITALIA (CAB 01600)	€ 1.681.771,83	€ 0,00	€ 0,00	€ 0,00	€ 0,00	€ 0,00	€ 0,00	€ 0,00	€ 16.709.525,11	€ 4.466.403,17	€ 22.857.700,11
BPB BANCA S.P.A. (CAB 12600)	€ 5.596.731,29	€ 0,00	€ 0,00	€ 0,00	€ 0,00	€ 0,00	€ 0,00	€ 0,00	€ 7.275.976,99	€ 0,00	€ 12.872.710,28
CASSA DI RISPARMIO DELLA SPEZIA SPA (CAB 10701)	€ 510.837,66	€ 0,00	€ 0,00	€ 0,00	€ 0,00	€ 0,00	€ 0,00	€ 0,00	€ 705.362,35	€ 0,00	€ 1.216.200,01
CREDIT AGRICOLE - CORPORATE AND INVESTMENT BANK (CAB 01600)	€ 0,00	€ 0,00	€ 0,00	€ 0,00	€ 0,00	€ 0,00	€ 0,00	€ 0,00	€ 0,00	€ 34.890.028,00	€ 34.890.028,00
DEUTSCHE BANK SPA (CAB 01600)	€ 10.032.650,04	€ 0,00	€ 0,00	€ 0,00	€ 0,00	€ 0,00	€ 0,00	€ 162.203,00	€ 73.039.681,09	€ 186.788.723,22	€ 270.023.257,35
INTESA SANPAOLO SPA (CAB 01000)	€ 12.336.778,83	€ 0,00	€ 0,00	€ 0,00	€ 0,00	€ 0,00	€ 0,00	€ 0,00	€ 15.113.699,23	€ 52.922.845,74	€ 80.373.323,80
UNICREDIT FACTORING SPA (CAB 16006)	€ 0,00	€ 0,00	€ 0,00	€ 0,00	€ 0,00	€ 0,00	€ 0,00	€ 0,00	€ 15.832.718,41	€ 12.716.994,30	€ 28.549.712,71
UNICREDIT SPA (CAB 01600)	€ 24.185.045,80	€ 0,00	€ 19.412,72	€ 0,00	€ 0,00	€ 0,00	€ 0,00	€ 0,00	€ 21.320,74	€ 204.845.487,55	€ 241.611.613,95
UNIONE DI BANCHE ITALIANE S.P.A. (CAB 11125)	€ 5.693.164,31	€ 0,00	€ 0,00	€ 0,00	€ 0,00	€ 0,00	€ 0,00	€ 0,00	€ 96.571,94	€ 0,00	€ 6.789.736,25
Totale Complessivo	€ 70.866.534,02	€ 0,00	€ 19.412,72	€ 0,00	€ 0,00	€ 0,00	€ 0,00	€ 162.203,00	€ 431.654.698,40	€ 423.045.104,82	€ 925.791.273,80

Ministero dell'Economia e delle Finanze

Dipartimento del Tesoro Direzione V - Ufficio VI

ELENCO TABELLE

Tabella IAA

Operazioni disciplinate dall'art. 27, legge 09/07/1990, n. 185 -Smi - Relazione attività 2018

Intermediazioni per Aziende - Riepilogo generale

Ditta	Acquisto/Pagamento	Vendita/Incasso
CONSORZIO SIGEN	€ 3.398.179,80	€ 3.919.463,00
FABBRICA D' ARMI P. BERETTA S.p.A.	€ 0,00	€ 242.968,00
LEONARDO S.p.A.	€ 1.867.059,62	€ 968.266.061,12
MBDA ITALIA S.p.A.	€ 1.136.139,53	€ 631.708,56
MOOG ITALIANA S.R.L.	€ 0,00	€ 31.253,40
Totale Complessivo	€ 6.401.378,95	€ 973.091.454,08

Ministero dell'Economia e delle Finanze

Dipartimento del Tesoro Direzione V - Ufficio VI

ELENCO TABELLETabella **IBB**

Operazioni disciplinate dall'art. 27, legge 09/07/1990, n. 185 -Smi - Relazione attività 2018

Intermediazioni per Autorizzazioni M.A.E. - Riepilogo dettagliato

Numero autorizzazione	Acquisto/Pagamento	Vendita/Incasso
68791	€ 337.238,64	€ 410.066,06
69183	€ 81.569,00	€ 0,00
69383	€ 290.000,00	€ 290.000,00
69455	€ 0,00	€ 31.253,40
69615	€ 3.108.179,80	€ 3.629.463,00
69803	€ 0,00	€ 968.266.061,12
70589	€ 1.785.490,62	€ 0,00
71046	€ 463.647,75	€ 0,00
71059	€ 236.703,72	€ 207.124,92
71166	€ 0,00	€ 242.968,00
71880	€ 0,00	€ 14.517,58
72276	€ 98.549,42	€ 0,00
Totale Complessivo	€ 6.401.378,95	€ 973.091.454,08

Ministero dell'Economia e delle Finanze

Dipartimento del Tesoro Direzione V - Ufficio VI

ELENCO TABELLETabella **LGP**

Operazioni disciplinate dall'art. 27, legge 09/07/1990, n. 185 -Smi - Relazione attività 2018

Licenze Globali di programma di cooperazione

Ditta	Paese utilizzatore	Banca	Importi
ELETTRONICA ASTER S.p.A.	REGNO UNITO	UNICREDIT SPA (CAB 10700)	€ 1.261.555,00
ELETTRONICA S.p.A.	FRANCIA	UNICREDIT SPA (CAB 10700)	€ 1.131,62
ELETTRONICA S.p.A.	PAESI NATO	BARCLAYS BANK PLC (CAB	€ 8.781.795,46
ELETTRONICA S.p.A.	PAESI NATO	DEUTSCHE BANK SPA (CAB	€ 132.738,00
ELETTRONICA S.p.A.	PAESI NATO	UNICREDIT SPA (CAB 10700)	€ 5.848.572,09
FIMAC S.p.A.	PAESI NATO	DEUTSCHE BANK SPA (CAB	€ 4.105.321,42
FIMAC S.p.A.	REGNO UNITO	DEUTSCHE BANK SPA (CAB	€ 616.357,00
LEONARDO S.p.A.	PAESI NATO	CREDIT AGRICOLE -	€ 34.890.028,00
LEONARDO S.p.A.	PAESI NATO	DEUTSCHE BANK SPA (CAB	€ 174.466.113,38
LEONARDO S.p.A.	PAESI NATO	UNICREDIT FACTORING SPA	€ 11.991.584,85
MBDA ITALIA S.p.A.	FRANCIA	BARCLAYS BANK PLC (CAB	€ 821.366,24
MBDA ITALIA S.p.A.	PAESI NATO	BANCA NAZIONALE DEL	€ 9.021.341,61
MBDA ITALIA S.p.A.	PAESI NATO	BARCLAYS BANK PLC (CAB	€ 94.934.151,12
MBDA ITALIA S.p.A.	PAESI NATO	INTESA SANPAOLO SPA (CAB	€ 43.680.969,31
Totale Complessivo			€ 390.553.025,10

Ministero dell'Economia e delle Finanze

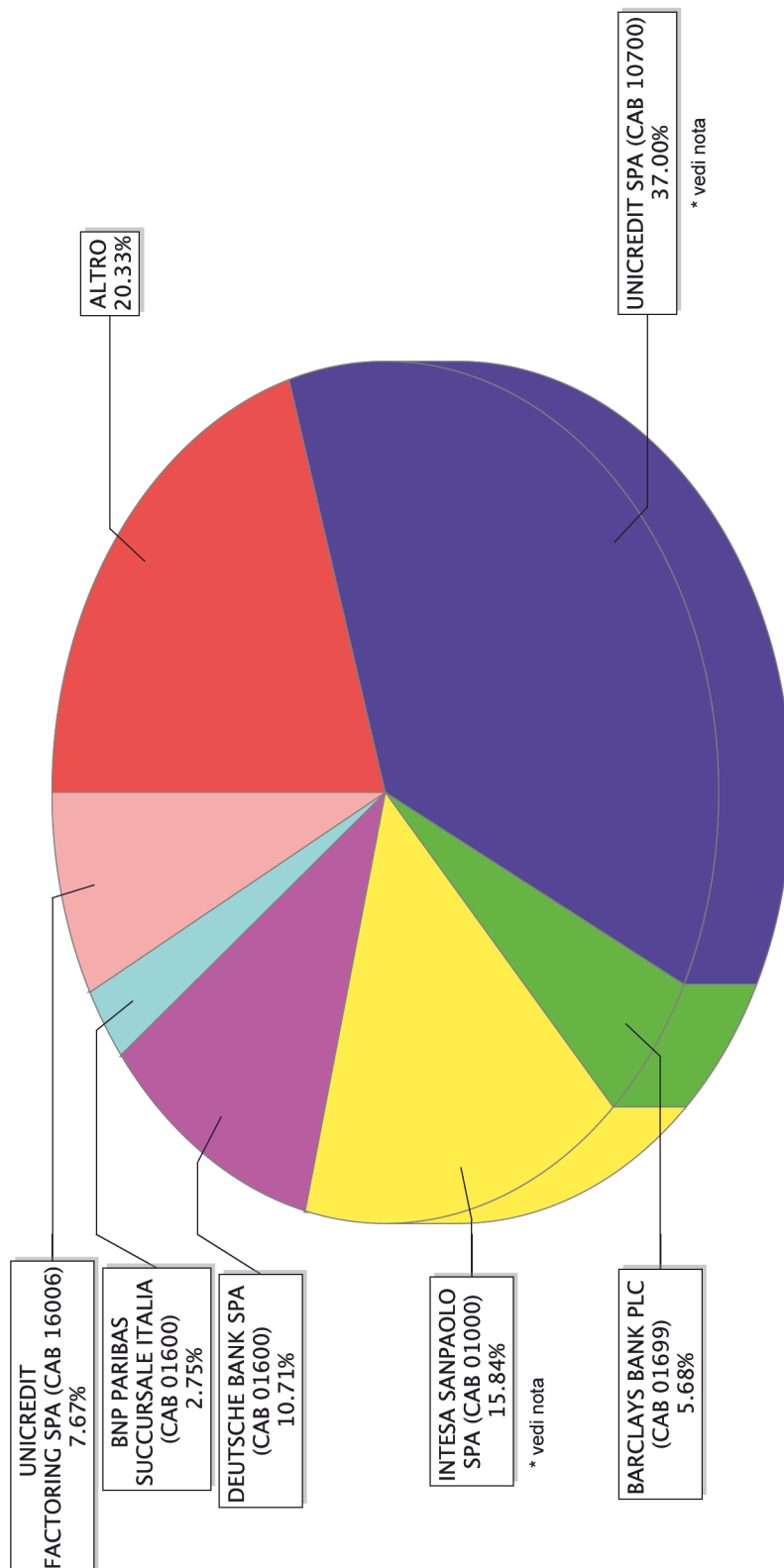
Dipartimento del Tesoro Direzione V - Ufficio VI

ELENCO TABELLE

Operazioni disciplinate dall'art. 27, legge 09/07/1990, n. 185 -Smi - Relazione attività 2018

Grafico Ripartizione percentuale per istituti di credito - Esportazioni definitive

Tabella NN



* vedi nota

* nota : la percentuale attribuita ad Intesa San Paolo ed Unicredit ricomprende anche transazioni dove la stessa banca è intervenuta come banca agente con funzioni amministrative per conto di un pool di istituti bancari

Ministero dell'Economia e delle Finanze

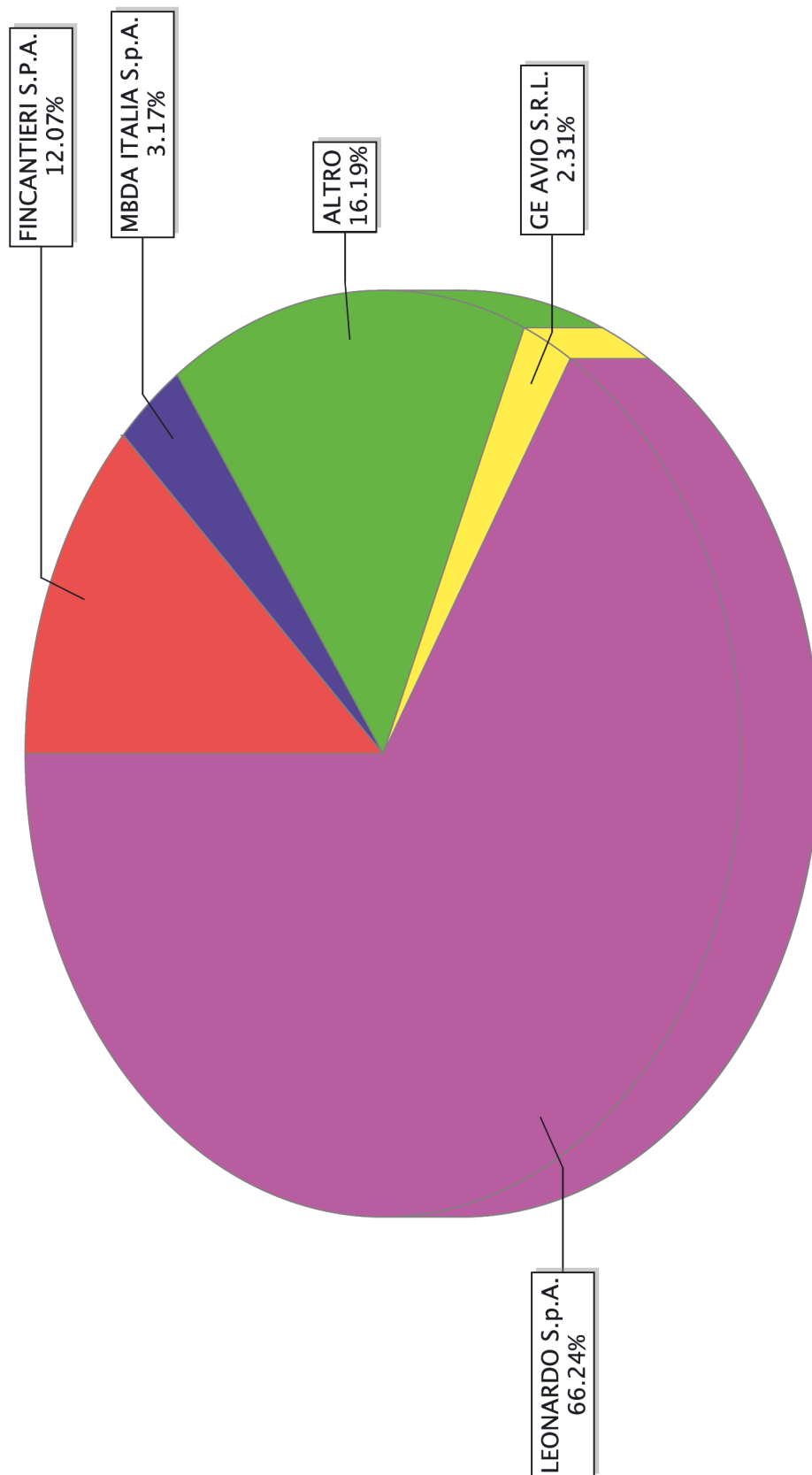
Dipartimento del Tesoro Direzione V - Ufficio VI

ELENCO TABELLE

Operazioni disciplinate dall'art. 27, legge 09/07/1990, n. 185 -Smi - Relazione attività 2018

Grafico Ripartizione percentuale per aziende - Esportazioni definitive

Tabella OO



Ministero dell'Economia e delle Finanze

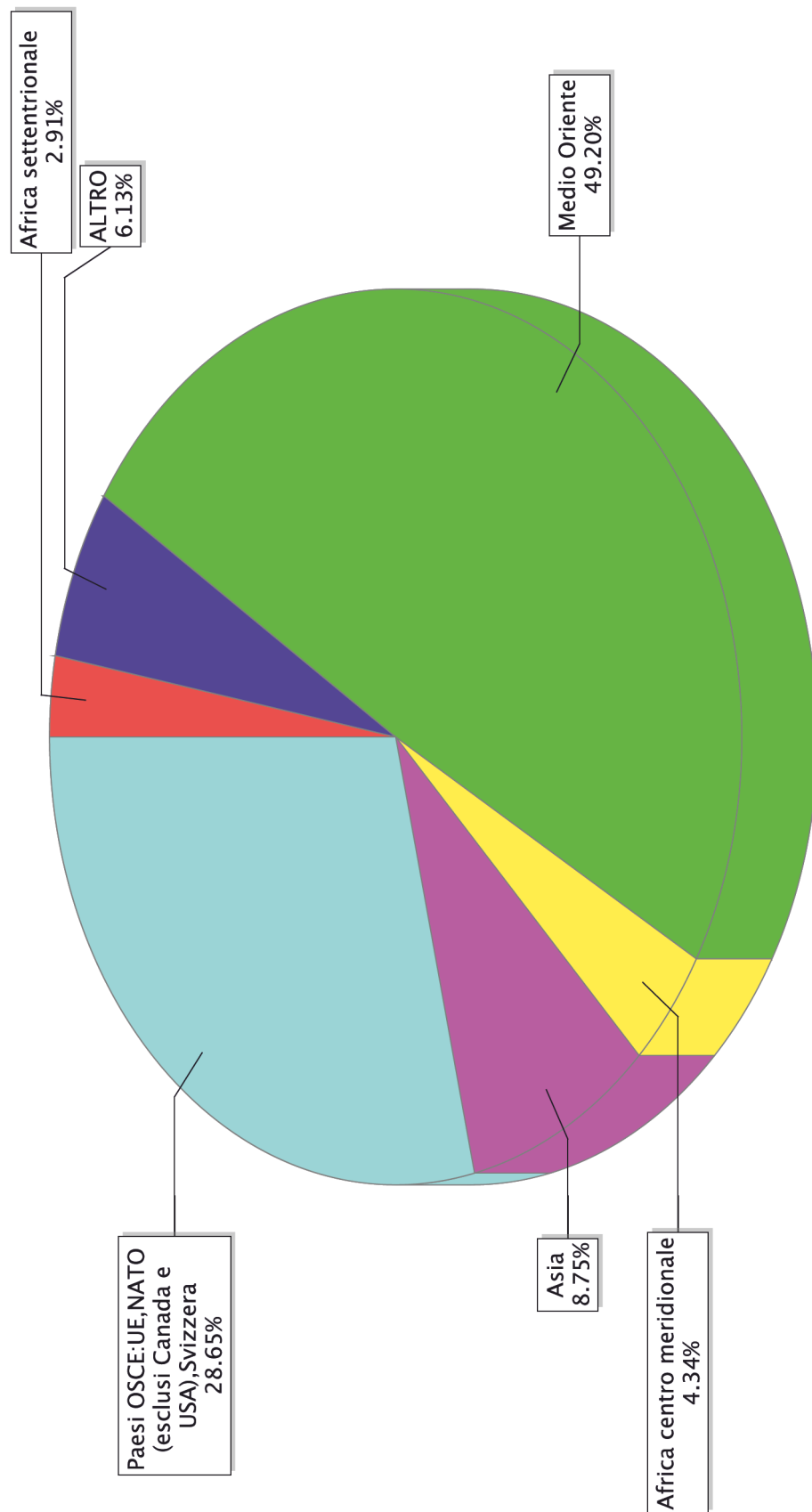
Dipartimento del Tesoro Direzione V - Ufficio VI

ELENCO TABELLE

Operazioni disciplinate dall'art. 27, legge 09/07/1990, n. 185 -Smi - Relazione attività 2018

Grafico Ripartizione percentuale per area geografica - Esportazioni definitive

Tabella PP





Presidenza del Consiglio dei Ministri

Relazione al Parlamento ai sensi dell'art. 5 della legge 9 luglio 1990, n. 185 addendum

Ministero dell'Economia e delle Finanze

Relazione sull'attività dell'Agenzia delle Dogane e dei Monopoli

Per quanto riguarda l'Agenzia delle Dogane, si rilevano le seguenti operazioni a licenza il cui stato di avanzamento annuale è risultato: € 2.225.495.183,19 per n. 3.229 autorizzazioni all'esportazione definitiva; € 93.489.079,41 per n. 182 autorizzazioni all'esportazione temporanea; € 81.317.183,43 per n. 229 autorizzazioni all'importazione definitiva; € 301.225.154,07 per n. 231 autorizzazioni all'importazione temporanea; € 203.946.953,10 per n. 260 autorizzazioni alla riesportazione; € 90.375.921,57 per n. 202 autorizzazioni alla reimportazione.

Per quanto concerne le operazioni riferite ai programmi di coproduzione intergovernativa, l'Agenzia delle Dogane ha dichiarato uno stato di avanzamento annuale di: € 263.739.217,48 per esportazioni temporanee; € 23.745.387,63 per importazioni definitive; € 383.833.606,85 per importazioni temporanee; € 328.187.445,81 per riesportazioni; € 127.018.011,73 per reimportazioni.

Per quanto concerne le operazioni riferite a licenze globali di progetto, l'Agenzia delle Dogane ha dichiarato uno stato di avanzamento annuale di: € 207.098.016,89 per n. 9 autorizzazioni all'esportazione definitiva; € 19.930.171,64 per n. 6 autorizzazioni all'esportazione temporanea; € 130.587.273,75 per n. 8 autorizzazioni alla riesportazione; € 22.343.362,47 per n. 6 autorizzazioni all'importazione definitiva; € 65.116.988,77 per n. 6 autorizzazioni all'importazione temporanea; € 1.412.703,59 per n. 6 autorizzazioni alla reimportazione.

Per quanto concerne le operazioni riferite ad autorizzazione globale di trasferimento, l'Agenzia delle Dogane ha dichiarato uno stato di avanzamento annuale di € 24.543.051,08 per n. 13 autorizzazioni.



RELAZIONE

sull'attività dell'Agenzia delle Dogane e dei Monopoli prodotta ai sensi dell'art.5 della Legge 9 luglio 1990, n. 185, così come modificata dal decreto legislativo 22 giugno 2012, n. 105 concernente “Nuove norme sul controllo dell'esportazione, importazione e transito dei materiali di armamento”.

ANNO 2018

DIREZIONE CENTRALE ANTIFRODE E CONTROLLI
Ufficio controlli dogane

00143 Roma, Via Mario Carucci, 71 – Tel. +39 06.5024.3225 – Fax +39 06.5024.3116 - e-mail: dogane.antifrodecontrolli.dogane@adm.gov.it



Relazione sull'attività dell'Agenzia delle Dogane e dei Monopoli prodotta ai fini dell'art. 5 della Legge 9 luglio 1990, n. 185 e successive modificazioni, concernente "Nuove norme sul controllo dell'esportazione, dell'importazione e del transito dei materiali d'armamento".

Nel corso del 2018 l'Agenzia delle Dogane e dei Monopoli ha partecipato alle riunioni dei seguenti Organismi:

Comitato Consultivo per l'esportazione, l'importazione ed il transito dei materiali d'armamento presso il Ministero degli Affari Esteri e della Cooperazione Internazionale, art. 7 della Legge 9 luglio 1990, n. 185 e ss.mm., per fornire i pareri richiesti ai fini del rilascio delle autorizzazioni (licenze);

Commissione per la tenuta del Registro Nazionale delle imprese e consorzi di imprese, per la verifica dei requisiti necessari ai fini dell'iscrizione nel Registro Nazionale delle imprese, istituito presso il Ministero della Difesa, ai sensi degli articoli da 123 a 139 del testo unico delle disposizioni regolamentari in materia di ordinamento militare, di cui al decreto del Presidente della Repubblica 15 marzo 2010, n.90, costituente il presupposto per operare nello specifico settore.

L'Agenzia - nell'ambito dei predetti consessi - ha fornito il proprio apporto nell'ottica della semplificazione per la soluzione delle problematiche sorte, in linea con le disposizioni vigenti in materia.

Si riportano le transazioni svolte sulla base delle autorizzazioni rilasciate ai sensi degli articoli 10 *quater* 10 *quinqes* e 13 della Legge n. 185/90, contenenti le rilevazioni analitiche per tipologia, quantità e valori monetari espressi in EURO dei materiali d'armamento (art. 5 comma 3 stessa legge), oggetto di trasferimenti intracomunitari, operazioni di esportazione (definitive e temporanee), importazioni (definitive e temporanee), registrate nell'anno 2018 presso i dipendenti Uffici delle Dogane, complete degli stati di avanzamento annuali.

Si allegano, inoltre, le tabelle riepilogative relative alle operazioni svolte sia nell'ambito dei programmi intergovernativi che nell'ambito delle licenze globali di progetto così come previsto dal comma 1 dell'art. 5 della Legge 9 luglio 1990, n.185 e ss.mm..



All. 1 - OPERAZIONI A LICENZA ¹

AI SENSI DELL'ART. 1 COMMA 2 - LEGGE 185/90

Esportazione definitiva(EX) e trasferimenti intracomunitari	Tab. M – M1 – M2
Riesportazione (RE)	M Appendice – M1 Appendice M2 Appendice
Temporanea Esportazione (TE)	Tab. N – N1 – N2
Importazione Definitiva (IM)	Tab. O – O1 – O2
Reimportazione (RI)	O Appendice – O1 Appendice O2 Appendice
Importazione Temporanea (TI)	Tab. P – P1 – P2

ANNO 2018

¹ Inclusive le operazioni ex art. 10 quinquies della legge 9 luglio 1990, n.185 e successive modificazioni

Tipo Autorizzazione	Numero
EX	3.229
IM	229
RE	260
RI	202
TE	182
TI	231

Il numero delle autorizzazioni utilizzate nel corso dell'anno 2018 sopraindicato comprende anche le autorizzazioni rilasciate ai sensi dell'art. 10 *quinquies* (autorizzazioni individuali di trasferimento) ed i dati delle operazioni riportati nelle seguenti tabelle includono anche i relativi trasferimenti intracomunitari.

Sono acclusi, inoltre, i prospetti contenenti i riepiloghi per Paese di destinazione con indicazione delle Aree geografiche di appartenenza.

**AII. 1: OPERAZIONI A LICENZA AI SENSI DELL'ART. 1 COMMA 2 - LEGGE 185/90**

Tab. M - Esportazioni Definitive (EX)

Risultano utilizzate n. **3.229** autorizzazioni, per un totale di n. **21.389** operazioni doganali, il cui stato di avanzamento annuale è pari a € **2.225.495.183,19**

Tab. N - Temporanee Esportazioni (TE)

Risultano utilizzate n. **182** autorizzazioni per un totale di n. **746** operazioni doganali, il cui stato di avanzamento annuale è pari a € **93.489.079,41**

Tab. O - Importazioni Definitive (IM)

Risultano utilizzate n. **229** autorizzazioni per un totale di n. **743** operazioni doganali, il cui stato di avanzamento annuale è pari a € **81.317.183,43**

Tab. P – Temporanee Importazioni (TI)

Risultano utilizzate n. **231** autorizzazioni per un totale di n. **1.602** operazioni doganali, il cui stato di avanzamento annuale è pari a € **301.225.154,07**

Tab. M – Appendice - Riesportazioni (RE)

Risultano utilizzate n. **260** autorizzazioni per un totale di n. **2.497** operazioni doganali, il cui stato di avanzamento annuale è pari a € **203.946.953,10**

Tab. O – Appendice – Reimportazioni (RI)

Risultano utilizzate n. **202** autorizzazioni per un totale di n. **986** operazioni doganali, il cui stato di avanzamento annuale è pari a € **90.375.921,57**

Sono acclusi alla presente relazione, per ogni tipologia, i prospetti riepilogativi delle varie operazioni, distinte per Operatori ed Aree Geografiche.

I dati riportati negli schemi allegati sono stati rilevati dagli atti in possesso degli Uffici delle Dogane direttamente interessati al compimento delle operazioni stesse.

**All. 2 - PROGRAMMI DI COPRODUZIONE INTERGOVERNATIVA****ART. 1 commi 8 lett. a) e 9 lett. a) LEGGE 185/90**

Riesportazione (RE)	M Appendice – M1 Appendice - M2 Appendice
Temporanea Esportazione (TE)	Tab. N – N1 – N2
Importazione Definitiva (IM)	Tab. O – O1 – O2
Reimportazione (RI)	O Appendice - O1 Appendice – O2 Appendice
Importazione Temporanea (TI)	Tab. P – P1 – P2

ANNO 2018



AII. 2 - PROGRAMMI DI COPRODUZIONE INTERGOVERNATIVA

ART. 1 commi 8 lett. a) e 9 lett. a) LEGGE 185/90

CODICE	DESCRIZIONE	PAESI
PMI-1@-1	PROGRAMMA EFA	IT-AT-DE-ES-GB
PMI-1@-2	PROGRAMMA NH-90	IT-BE-DE-FR-NL-PT
PMI-1@-3	PROGRAMMA HAWK VIABILITY	IT-FR-US
PMI-1@-4	PROGRAMMA MU-90	IT-FR
PMI-1@-6	PROGRAMMA ORIZZONTE	IT-FR-GB
PMI-1@-10	PROGRAMMA MEADS	IT-DE-US
PMI-1@-11	PROGRAMMA U.212-A	IT-DE
PMI-1@-12	PROGRAMMA FSAF	IT-FR
PMI-1@-13	PROGRAMMA EH 101	IT-GB
PMI-1@-14	PROGRAMMA PAAMS	IT-FR-GB
PMI-1@-18	PROGRAMMA IRIS-T	IT-CA-DE-GR-NO-SE- ES
PMI-1@-19	PROGR. STAND OFF (STORM SHADOW)	IT-FR-GB
PMI-1@-20	PROGRAMMA NATO ACCS	IT-BE-DE-DK-ES-FR-GB-NL-NO-TR
PMI-1@-21	PROGRAMMA MIDS	IT-DE-ES-FR-US
PMI-1@-22	PROGRAMMA METEOR	IT-DE-ES-FR-GB-SE
PMI-1@-24	PROGRAMMA FREEM	IT-FR
PMI-1@-25	PROGRAMMA VULCANO	IT-ES-NL
PMI-1@-26	PROGRAMMA JOINT STRIKE FIGHTER	IT-AU-CA-DK-GB-NL-NO-TR-US
PMI-1@-27	PROGRAMMA ESSOR	IT-ES-FI-FR-PL-SE
PMI-1@-28	PROGRAMMA ATHENA FIDUS	IT-FR
PMI-1@-29	PROGRAMMA MLRS-IMPROVED	IT-DE-FR
PMI-1@-30	PROGRAMMA NSP2K	IT-FR-GB
PMI-1@-31	PROGRAMMA SICRAL 2	IT-FR
PMI-1@-32	PROGRAMMA MAS	IT-DE

ANNO 2018



AII. 2: PROGRAMMI DI COPRODUZIONE INTERGOVERNATIVA

Art. 1 commi 8 lett. a) e 9 lett. a) LEGGE n. 185/90

Tab. M - Appendice - Riesportazioni (RE)

Lo stato di avanzamento annuale è pari a € **328.187.445,81**

Tab. N – Temporanee Esportazioni (TE)

Lo stato di avanzamento annuale è pari a € **263.739.217,48**

Tab. O – Importazioni Definitive (IM)

Lo stato di avanzamento annuale è pari a € **23.745.387,63**

Tab. O – Appendice Reimportazioni (RI)

Lo stato di avanzamento annuale è pari a € **127.018.011,73**

Tab . P – Temporanee Importazioni

Lo stato di avanzamento annuale è pari a € **383.833.606,85**

Sono acclusi alla presente relazione, per ogni tipologia di operazione, i prospetti riepilogativi delle operazioni, distinte per Operatori ed Aree Geografiche.

I dati riportati negli schemi allegati sono stati rilevati dagli atti in possesso degli Uffici delle Dogane direttamente interessati al compimento delle operazioni stesse.

**AII. 3 - OPERAZIONI A LICENZA GLOBALE DI PROGETTO****art. 11 comma 5-bis - Legge 185/90**

Esportazione definitiva (EX)	Tab. MG 1 - MG7 – MG13
Temporanea Esportazione (TE)	Tab. MG2 – MG8 – MG14
Riesportazione (RE)	Tab. MG3 – MG9 – MG15
Importazione definitiva(IM)	Tab. MG4 – MG10 – MG16
Temporanea Importazione (TI)	Tab. MG5 - MG11 – MG17
Reimportazione (RI)	Tab. MG6 – MG12 – MG18

ANNO 2018



AII. 3: OPERAZIONI RIFERITE A LICENZA GLOBALE DI PROGETTO

Tab. MG 1- Esportazioni Definitive (EX)

Risultano utilizzate n. **9** autorizzazioni, per un totale di n. **908** operazioni doganali, il cui stato di avanzamento annuale è pari a € **207.098.016,89**

Tab. MG2 - Temporanee Esportazioni (TE)

Risultano utilizzate n. **6** autorizzazioni, per un totale di n. **178** operazioni doganali, il cui stato di avanzamento annuale è pari a € **19.930.171,64**

Tab. MG3 - Riesportazioni (RE)

Risultano utilizzate n. **8** autorizzazioni, per un totale di n. **406** operazioni doganali, il cui stato di avanzamento annuale è pari a € **130.587.273,75**

Tab. MG4 – Importazioni Definitive (IM)

Risultano utilizzate n. **6** autorizzazioni, per un totale di n. **149** operazioni doganali, il cui stato di avanzamento annuale è pari a € **22.343.362,47**

Tab. MG5 – Temporanea Importazione (TI)

Risultano utilizzate n. **6** autorizzazioni, per un totale di n. **260** operazioni doganali, il cui stato di avanzamento annuale è pari a € **65.116.988,77**

Tab. MG6 – Reimportazione (RI)

Risultano utilizzate n. **6** autorizzazioni, per un totale di n. **51** operazioni doganali, il cui stato di avanzamento annuale è pari a € **1.412.703,59**

Sono acclusi alla presente relazione, per ogni tipologia, i prospetti riepilogativi delle varie operazioni, distinte per Operatori ed Aree Geografiche.

I dati riportati negli schemi allegati sono stati rilevati dagli atti in possesso degli Uffici delle Dogane direttamente interessati al compimento delle operazioni stesse.



**AII. 4 - OPERAZIONI RIFERITE AD AUTORIZZAZIONE GLOBALE DI
TRASFERIMENTO**

art. 10 *quater* - Legge 185/90

Trasferimento verso Paese UE ¹	Tab. MT 1 - MT7 – MT13

ANNO 2018

¹ Sono incluse anche le operazioni di esportazione verso i Paesi dello Spazio Economico Europeo (SEE)



AII. 4: OPERAZIONI RIFERITE AD AUTORIZZAZIONE GLOBALE DI TRASFERIMENTO

Tab. MT 1 – Trasferimento verso Paesi UE¹

Risultano utilizzate n. **13** autorizzazioni, per un totale di n. **1.096** operazioni doganali, il cui stato di avanzamento annuale è pari a € **24.543.051,08**

Sono acclusi alla presente relazione, per ogni tipologia, i prospetti riepilogativi delle varie operazioni, distinte per Operatori ed Aree Geografiche.

I dati riportati negli schemi allegati sono stati rilevati dagli atti in possesso degli Uffici delle Dogane direttamente interessati al compimento delle operazioni stesse.

¹ Sono incluse le operazioni di esportazione verso Paesi dello Spazio Economico Europeo (SEE)



TABELLA DEI CODICI DELLE VALUTE

Codice	Valuta	Cambio medio anno 2018
AED	DIRHAM EMIRATI ARABI	4,34
AUD	DOLLARO AUSTRALIANO	1,16
CAD	DOLLARO CANADESE	1,53
CHF	FRANCO SVIZZERO	1,16
DKK	CORONA DANESE	7,45
EURO		1
GBP	STERLINA GRAN BRETAGNA	0,88
PLN	ZLOTY POLACCO	4,26
RON	NUOVO LEU	4,65
SGD	DOLLARO SINGAPORE	1,59
THB	BAHT TAILANDESE	38,16
TRY	LIRA TURCA	5,71
USD	DOLLARO USA	1,18

Esportazione Definitiva (EX)

TAB. M

TAB. M

Tipo di operazione: Esportazione Definitiva (EX)

Denominazione operatore	Codice valuta	Ammontare in valuta	Quantità	Materiale oggetto del contratto	Stato di avanzamento annuale (Euro)	Utilizzo anni precedenti (Euro)
A.L.A. SPA	GBP	35.474,55	15	COMPONENTE ELETTRICO PROGRAMMA EFA P/N IN I 162-1	40.097,38	0,00
A.L.A. SPA	GBP	7.288,60	5	MODULO CIECO PROGRAMMA EFA P/N IN 1040-101	8.238,41	0,00
A.L.A. SPA	GBP	9.018,00	3	PARTI VELIVOLO	10.193,17	0,00
AEREA S.P.A.	EUR	218.630,00	30	AFFUSTO SPECIALE AVIOTRASPORTATO	154.830,00	0,00
AEREA S.P.A.	EUR	235.021,92	24	AFFUSTO SPECIALE AVIOTRASPORTATO HMP400 (HMP400 KIT)	140.446,96	0,00
AEREA S.P.A.	EUR	2.100.321,40	31	AFFUSTO SPECIALE AVIOTRASPORTATO HMP400RC	158.967,38	0,00
AEREA S.P.A.	EUR	2.100.321,40	29	AFFUSTO SPECIALE AVIOTRASPORTATO PER MITRAGLIATRICE MBP	748.157,37	0,00
AEREA S.P.A.	EUR	1.950.712,60	150	AFFUSTO SPECIALE AVIOTRASPORTATO PER MITRAGLIATRICE MBP	1.379.509,00	571.203,60
AEREA S.P.A.	EUR	173.675,60	18	AFFUSTO SPECIALE AVIOTRASPORTATO PER MITRAGLIATRICE MBP	114.714,00	58.961,60
AEREA S.P.A.	EUR	2.100.321,40	240	AFFUSTO SPECIALE AVIOTRASPORTATO PER MITRAGLIATRICE MBP (CERNIERA E ASSIEME)	139.529,60	0,00
AEREA S.P.A.	EUR	5.159,89	7	AFFUSTO SPECIALE LEGGERO PER MITRAGLIATRICE 7.62MM	5.159,86	0,00
AEREA S.P.A.	EUR	61.961,00	100	AFFUSTO SPECIALE PER MITRAGLIATRICE	31.900,00	30.061,00
AEREA S.P.A.	EUR	112.205,89	200	ALDERU RICAMBI	49.549,00	62.656,89
AEREA S.P.A.	EUR	50.000,00	2	APPARECCHIATURA A TERRA PER CONTROLLO ELETTRICO	50.000,00	0,00
AEREA S.P.A.	EUR	25.275,37	1	APPARECCHIATURA A TERRA PER CONTROLLO ELETTRICO FUNZIONALE DI	25.275,37	0,00
AEREA S.P.A.	EUR	230.507,47	14	APPARECCHIATURA PER LANCIO DI ARMA M HLURU ELECTRICAL TESTER	65.775,76	164.731,71
AEREA S.P.A.	EUR	633.396,31	1531	APPARECCHIATURA AVIOTRASPORTATA	633.394,31	0,00
AEREA S.P.A.	EUR	1.896.000,00	3	APPARECCHIATURA PER LANCIO DI ARMA M ALDERU E ROTAJA LANCJAMISSILI	142.200,00	1.753.800,00
AEREA S.P.A.	EUR	516.000,00	0	APPARECCHIATURA PER LANCIO DI ARMA M	43.743,15	539.498,82
AEREA S.P.A.	EUR	127.597,68	64	APPARECCHIATURA PER LANCIO DI ARMA M	18.456,96	0,00
AEREA S.P.A.	EUR	1.231.849,97	1	APPARECCHIATURA PER LANCIO DI ARMA M ALDERU - AHDERU	3.226,45	724.179,93
AEREA S.P.A.	EUR	1.556.427,48	19	APPARECCHIATURA PER LANCIO DI ARMA M HLURU	247.571,64	200,00
AEREA S.P.A.	EUR	68.148,76	4	APPARECCHIATURA PER LANCIO DI ARMA M HLURU	68.148,76	0,00

TAB. M

Tipo di operazione: Esportazione Definitiva (EX)

Denominazione operatore	Codice valuta	Ammontare in valuta	Quantità	Materiale oggetto del contratto	Stato di avanzamento annuale (Euro)	Utilizzo anni precedenti (Euro)
AEREA S.P.A.	EUR	271.840,00	8	APPARECCHIATURA PER LANCIO DI ARMAMENTO HLIRUB	135.920,00	135.920,00
AEREA S.P.A.	EUR	333.000,00	4	APPARECCHIATURA PER LANCIO DI ARMAMENTO HLIRUB	74.000,00	0,00
AEREA S.P.A.	EUR	33.980,00	2	APPARECCHIATURA PER LANCIO DI ARMAMENTO HLIRUB	33.980,00	0,00
AEREA S.P.A.	EUR	887.296,11	18	APPARECCHIATURA PER LANCIO DI ARMAMENTO HLIRUB	305.820,00	581.476,11
AEREA S.P.A.	EUR	111.000,00	6	APPARECCHIATURA PER LANCIO DI ARMAMENTO HLIRUB	111.000,00	0,00
AEREA S.P.A.	EUR	24.969,07	1	APPARECCHIATURA PER LANCIO DI ARMAMENTO HLIRUB	24.969,07	0,00
AEREA S.P.A.	EUR	5.926.975,11	90	APPARECCHIATURA PER LANCIO DI ARMAMENTO AERERU PER VELIVOLO EEA	3.313.215,90	2.613.759,21
AEREA S.P.A.	GBP	1.538.902,40	0	APPARECCHIATURA PER LANCIO DI ARMAMENTO AERERU PER VELIVOLO EEA	972.359,30	767.083,45
AEREA S.P.A.	EUR	1.352.775,58	30	COMPONENTI A APPARECCHIATURA PER RIFORNIMENTO IN VOLO	175.868,90	0,00
AEREA S.P.A.	EUR	469.384,22	24	COMPONENTI APPAREC. AVIOTRASPORTATA PER RIFORNIMENTO IN VOLO SET	117.030,32	352.353,90
AEREA S.P.A.	EUR	983.836,79	80	COMPONENTI APPARECCHIATURA AVIOTRASPORTATA PER RIFORNIMENTO IN VOLO	129.452,21	0,00
AEREA S.P.A.	EUR	120.000,00	23	COMPONENTI DI ROTAZIONE LANCIAMISSILI RB	46.000,00	0,00
AEREA S.P.A.	EUR	14.474.597,80	15	COMPONENTI LANCIAMISSILI ARL	882.726,50	0,00
AEREA S.P.A.	EUR	76.208,34	14	COMPONENTI PER AFFUSTO SPECIALE	76.208,34	0,00
AEREA S.P.A.	EUR	1.742.951,70	88	COMPONENTI PER LANCIAMISSILI MFRL	539.065,60	0,00
AEREA S.P.A.	USD	209.850,00	15	CORPO CILINDRI ATTUATORI	34.419,98	143.268,42
AEREA S.P.A.	USD	520.428,00	96	CORPO CILINDRI ATTUATORI ELETTRIDRAULICI DERIVATI DA MOBILI VELIVOLO ISF - MATERIALE PER PROGRAMMA INTERGOVERNATIVO ISF FLS	227.441,15	0,00
AEREA S.P.A.	USD	206.184,00	22	EQUIPAGGIAMENTO A TERRA PER FISSAGGIO DERIVATI MOBILI DURANTE LE OPERAZIONI DI MANUTENZIONE PER VELIVOLO ISF STRUCT CONTROL	174.584,25	0,00
AEREA S.P.A.	USD	220.500,00	4	IMBRAGATURA DI SUPPORTO CANNONCINO PER MANUTENZIONE A TERRA PER VELIVOLI V8B E SF	106.689,24	0,00
AEREA S.P.A.	EUR	83.680,16	53	LANCIAMISSILI	12.349,32	71.330,84
AEREA S.P.A.	EUR	14.474.597,80	20	LANCIAMISSILI ARL	1.176.968,67	0,00
AEREA S.P.A.	EUR	3.692.272,64	5	LANCIAMISSILI MEL	659.334,40	0,00
AEREA S.P.A.	EUR	1.588.552,32	2	LANCIAMISSILI MEL	259.758,72	1.298.793,60

TAB. M

Tipo di operazione: Esportazione Definitiva (EX)

Denominazione operatore	Codice valuta	Ammontare in valuta	Quantità	Materiale oggetto del contratto	Stato di avanzamento annuale (Euro)	Utilizzo anni precedenti (Euro)
AEREA S.P.A.	EUR	1.151.587,51	10	LANCIAMISSILI MEL E RICAMBI	4.139,23	0,00
AEREA S.P.A.	EUR	226.490,12	4	MATERIALE APPARECCHIATURA PER LANCIO ARMAMENTO HLRUT	55.695,68	115.098,76
AEREA S.P.A.	EUR	2.925.545,50	8	MATERIALE E COMPONENTI PER AFFUSTO SPECIALE AVIOTRASPORTATO HM1400RC	23.520,00	0,00
AEREA S.P.A.	EUR	2.925.545,50	3	MATERIALE E COMPONENTI PER AFFUSTO SPECIALE AVIOTRASPORTATO PER MITRAGLIATRICE M3P	840,00	0,00
AEREA S.P.A.	EUR	142.940,98	3	MATERIALE PER VELIVOLO EFA APPARECCHIATURA DTS PER CONTROLLO SISTEMA DI RITEGNO LANCIAMISSILI	142.940,98	0,00
AEREA S.P.A.	EUR	7.418,00	100	MOLLA ATTUATORE	7.418,00	0,00
AEREA S.P.A.	USD	12.424,00	8	PARTIDI RIC PER EQUIP A TERRA INSTALL RIMOZ BUSSOLE ALA PER VELIVOLO AVSB (COLLARE)	10.519,90	0,00
AEREA S.P.A.	EUR	3.096,16	16	PARTIDI RICAMBIO PER VELIVOLO EFA LANCIAMISSILI MEL	3.096,16	0,00
AEREA S.P.A.	EUR	4.649,94	6	PROGRAMMA EFA AL SALAM RICAMBI PER LANCIAMISSILI MERL CAP SSS (ASSIEME TAPPO)	4.649,94	0,00
AEREA S.P.A.	EUR	4.049,80	20	PROGRAMMA EFA RICAMBI PER APPARECCHIATURA PER LANCIO ARMAMENTO	4.049,80	0,00
AEREA S.P.A.	EUR	8.628,00	200	PROGRAMMA EFA RICAMBI PER APPARECCHIATURA PER LANCIO ARMAMENTO ALDERU SCRA PER	8.628,00	0,00
AEREA S.P.A.	EUR	96.228,32	24	PROGRAMMA EFA RICAMBI PER LANCIAMISSILI MEL	49.470,26	0,00
AEREA S.P.A.	EUR	66.000,00	1	PROGRAMMA EH101 TECNOLOGIA AFFUSTO SPECIALE LEGGERO PER MITRAGLIATRICE	100,00	65.100,00
AEREA S.P.A.	EUR	2.029,11	1	PROGRAMMA INTERGOV EFA RICAMBI PER LANCIAMISSILI MEL	319,52	0,00
AEREA S.P.A.	USD	402.912,00	144	PROGRAMMA ISF F35 CORPO CILINDRI ATTUATORIELETTROIDRAULICI	341.161,73	0,00
AEREA S.P.A.	EUR	335.968,27	13	REAR SHAFT	24.417,21	311.551,06
AEREA S.P.A.	EUR	187.308,15	6	RICAMBI AFFUSTO	5.608,80	0,00
AEREA S.P.A.	EUR	66.418,55	174	RICAMBI APPARECC PER LANCIO ARMAM AHDERU	18.862,53	0,00
AEREA S.P.A.	EUR	66.418,55	128	RICAMBI APPARECC PER LANCIO ARMAM ALDERU	5.095,00	0,00
AEREA S.P.A.	EUR	33.317,48	50	RICAMBI APPARECCHIATURA PER LANCIO ARMAMENTI ALDERU	20.827,00	0,00
AEREA S.P.A.	EUR	33.317,48	506	RICAMBI APPARECCHIATURA PER LANCIO ARMAMENTI AHDERU	12.490,48	0,00
AEREA S.P.A.	EUR	450.826,56	11	RICAMBI APPARECCHIATURA PER LANCIO DI ARMAMENTO AHDERU	4.134,57	0,00
AEREA S.P.A.	EUR	6.066,94	37	RICAMBI APPARECCHIATURA PER LANCIO DI ARMAMENTO ALDERU	6.066,94	0,00

TAB. M

Tipo di operazione: Esportazione Definitiva (EX)

Denominazione operatore	Codice valuta	Ammontare in valuta	Quantità	Materiale oggetto del contratto	Stato di avanzamento annuale (Euro)	Utilizzo anni precedenti (Euro)
AEREA S.P.A.	EUR	450.826,56	4	RICAMBI APPARECCHIATURA PER LANCIO DI ARMAMENTO ALDERU	25.458,60	0,00
AEREA S.P.A.	EUR	265.260,37	46	RICAMBI PER AFFUSTO SPECIALE	70.325,49	0,00
AEREA S.P.A.	EUR	235.021,92	42	RICAMBI PER AFFUSTO SPECIALE AVIOTRASP PER MITRAGLIA TRICE M3P	55.440,00	0,00
AEREA S.P.A.	EUR	100.281,36	322	RICAMBI PER AFFUSTO SPECIALE AVIOTRASPORTATO	34.541,20	0,00
AEREA S.P.A.	EUR	218.630,00	200	RICAMBI PER AFFUSTO SPECIALE AVIOTRASPORTATO	63.800,00	0,00
AEREA S.P.A.	EUR	80.457,78	10	RICAMBI PER AFFUSTO SPECIALE LEGGERO PER MITRAGLIA TRICE 7.62MM	9.616,04	0,00
AEREA S.P.A.	EUR	71.045,00	40	RICAMBI PER APPARECCHIATURA PER LANCIO DI ARMAMENTO CLDERU E CHDERU	71.045,00	0,00
AEREA S.P.A.	EUR	418.048,76	201	RICAMBI PER APPARECCHIATURA AVIOTRASPORTATA	327.669,02	0,00
AEREA S.P.A.	EUR	111.483,40	80	RICAMBI PER APPARECCHIATURA PER LANCIO DI ARMAMENTO AHDERU	14.935,16	0,00
AEREA S.P.A.	EUR	183.358,68	33	RICAMBI PER APPARECCHIATURA PER LANCIO DI ARMAMENTO AHDERU	587,07	161.090,41
AEREA S.P.A.	EUR	9.495,44	316	RICAMBI PER APPARECCHIATURA PER LANCIO DI ARMAMENTO HLRUT	9.200,64	0,00
AEREA S.P.A.	EUR	337.937,88	24	RICAMBI PER LANCIAMISSILI M	52.911,61	0,00
AEREA S.P.A.	EUR	122.694,92	13	RICAMBI PER LANCIAMISSILI MEL	5.962,06	0,00
AEREA S.P.A.	EUR	337.937,88	2	RICAMBI PER LANCIAMISSILI MEL	263.733,68	0,00
AEREA S.P.A.	EUR	9.850,22	2	RICAMBI PER LANCIAMISSILI MEL	4.778,58	0,00
AEREA S.P.A.	EUR	337.937,88	3	RICAMBI PER LANCIAMISSILI MEL NR. 3 TOP COVER	969,72	0,00
AEREA S.P.A.	EUR	31.605,04	4	RICAMBI PER LANCIAMISSILI MPRL	31.605,04	0,00
AEREA S.P.A.	EUR	9.912,60	6	RICAMBI PER LANCIAMISSILI MPRL	9.912,60	0,00
AEREA S.P.A.	EUR	14.142,46	10	RICAMBI PER LANCIAMISSILI SAFETY E ITSPL KIT	12.156,30	1.986,16
AEREA S.P.A.	EUR	24.026,26	11	RICAMBI PER PROGRAMMA INTERGOVERNATIVO EFA LANCIAMISSILI MEL	8.746,11	0,00
AEREA S.P.A.	EUR	580.903,79	1833	RICAMBI PER VELIVOLO EFA APPARECCHIATURA PER LANCIO DI ARMAM AHDERU	114.252,96	0,00
AEREA S.P.A.	EUR	580.903,79	592	RICAMBI PER VELIVOLO EFA APPARECCHIATURA PER LANCIO DI ARMAM ALDERU	170.804,70	0,00
AEREA S.P.A.	EUR	100.236,30	4	RICAMBI PER VELIVOLO EFA LANCIAMISSILI	61.504,04	0,00

TAB. M

Tipo di operazione: Esportazione Definitiva (EX)

Denominazione operatore	Codice valuta	Ammontare in valuta	Quantità	Materiale oggetto del contratto	Stato di avanzamento annuale (Euro)	Utilizzo anni precedenti (Euro)
AEREA S.P.A.	EUR	25.453,18	1	RICAMBI PER VELIVOLO EFA LANCIAMISSILI MEL	5.748,94	16.655,40
AEREA S.P.A.	EUR	3.800,00	25	RICAMBI PER VELIVOLO EH101. STOWING ASSY E DUMPER	3.800,00	0,00
AEREA S.P.A.	EUR	1.574,40	30	RICAMBI PER VELIVOLO NH90 APPARECCHIATURA PER LANCIO ARMAM HLUT SAFETY PIN ASSY	1.574,40	0,00
AEREA S.P.A.	EUR	265.200,00	16	SIMULACRI	80.000,00	0,00
AEREA S.P.A.	EUR	158.400,00	8	SIMULACRI ED ALTRI MATERIALI	43.600,00	0,00
AEREA S.P.A.	EUR	88.000,00	1	TECNOLOGIA CD CON INFO	15.500,00	52.000,00
AEREA S.P.A.	EUR	106.000,00	1	TECNOLOGIA CD CON INFO	106.000,00	0,00
AEREA S.P.A.	USD	1.203.578,31	4	VALVOLA IMPIANTO CARBURANTE - FS	5.251,38	983.462,03
AEREA S.P.A.	USD	2.103.183,58	820	VALVOLA IMPIANTO CARBURANTE VELIVOLO JSF	1.029.997,81	704.945,93
AEREA S.P.A.	USD	2.081.477,00	84	VALVOLA IMPIANTO CARBURANTE VELIVOLO JSF TIPO T5 (MATERIALE PER PROGRAMMA JSF F-35)	104.118,75	0,00
AEREA S.P.A.	EUR	265.200,00	1	VALVOLE IMPIANTO CARBURANTE VELIVOLO JSF	1.500,00	0,00
AERO SEKUR S.P.A.	USD	353.789,93	9	SERBATOIO CARBURANTE PER AEREO AM-X	70.956,68	93.364,81
AERO SEKUR S.P.A.	EUR	107.775,00	7	SERBATOIO CARBURANTE PER MEZZO BLIDATO E CORAZZATO MOD. LEOPARD 2	21.525,00	86.250,00
AERO SEKUR S.P.A.	EUR	53.196,00	10	SERBATOIO PER MISSILE SPEAR 3	48.360,00	0,00
AERO SEKUR S.P.A.	EUR	90.027,00	48	SERBATOIO PER MISSILE STORM SHADOW	68.592,00	0,00
AERO SEKUR SPA	EUR	273.555,00	58	SERBATOIO CARBURANTE PER MEZZO BLINDATO E CORAZZATO MOD PZHE00	133.298,00	0,00
AERO SEKUR SPA	EUR	630.189,00	144	SERBATOIO MISSILE STORM SHADOW	205.776,00	0,00
AERO SEKUR SPA	EUR	702.269,00	228	SERBATOIO MISSILE STORM SHADOW	325.812,00	0,00
AERO SEKUR SPA	EUR	1.075.725,00	12	SERBATOIO PER MISSILE STORM SHADOW	17.211,60	0,00
AEROSPACE TECHNICAL CONSTRUCTION	USD	186.768,00	55	AGB DRAIN MANIFOLD - P/N 5103T74 G01	12.472,48	0,00
AEROSPACE TECHNICAL CONSTRUCTION	USD	186.768,00	23	AGB SEAL HOUSING AXIS-B - P/N 5103T6 P01	2.884,00	0,00
AEROSPACE TECHNICAL CONSTRUCTION	USD	186.768,00	44	AGB SUPPORT ASSY - P/N 6054T30 G02	9.089,92	0,00
AGENZIA INDUSTRIE DIFESA	EUR	1.056.000,00	60	COMPONENTI DI SISTEMA MOBILE DI ALIMENTAZIONE TATTICA PER SLAR-HAWK	739.200,00	0,00

TAB. M

Tipo di operazione: Esportazione Definitiva (EX)

Denominazione operatore	Codice valuta	Ammontare in valuta	Quantità	Materiale oggetto del contratto	Stato di avanzamento annuale (Euro)	Utilizzo anni precedenti (Euro)
AGENZIA INDUSTRIE DIFESA	EUR	1.800.000,00	11777	PARTIDI RICAMBIO PER CARRO ARMATO LEOPARD IA5	3.062,02	0,00
AGENZIA INDUSTRIE DIFESA	EUR	3.849.507,00	2440	PARTIDI RICAMBIO VEICOLO TATTICO - RICAMBI E SPARE PARTS VTLM LINC2	508.314,48	0,00
AGENZIA INDUSTRIE DIFESA	EUR	3.849.507,00	16	RALLA MOTORIZZATA PROTETTA 2 (RMP2)	592.000,00	0,00
AGENZIA INDUSTRIE DIFESA	EUR	3.849.507,00	16	VEICOLO TATTICO LINC2 - VTML LINC2 VERSIONE K2 CON DOTAZIONI	2.748.598,24	0,00
AGUSTA WESTLAND SPA	EUR	258.241.013,57	10	PARTIDI ELICOTTERI	296.000,00	240.859.449,33
ALENIA AERMACCHI SPA	EUR	4.500.000,00	28	ATTREZZATURE PER VELIVOLO C-27 J ALLEGATO B	265.159,37	0,00
ALENIA AERMACCHI SPA	EUR	4.500.000,00	66	COMPONENTI PER VELIVOLO C-27 J ALLEGATO A	137.460,00	0,00
ALENIA AERMACCHI SPA	EUR	27.000.000,00	50	PARTI AVIO	11.725,40	9.025.350,17
ALENIA AERMACCHI SPA	EUR	3.000.000.000,00	201	PARTI RICAMBIO AEROMOBILE M346	8.293.248,00	14.689.972,04
AMPASPACE S.R.L.	EUR	157.237,00	16	FINISTRINO LATERALE DX PN HAC 009-1 PF 0451 PER VELIVOLO AH64 BOEING	19.536,00	0,00
AMPASPACE S.R.L.	EUR	807.296,00	7	FINISTRINO LATERALE DX PN HAC 009-1 PF 0451 PER VELIVOLO AH64 BOEING	8.547,00	0,00
AMPASPACE S.R.L.	EUR	541.790,00	99	FINISTRINO LATERALE DX PN HAC 009-1 PF0451 PER VELIVOLO AH64 BOEING	120.411,00	13.770,00
AMPASPACE S.R.L.	EUR	807.296,00	4	FINISTRINO LATERALE DX PN HAC 010-1 PF 0452 PER VELIVOLO AH64 BOEING	6.200,00	0,00
AMPASPACE S.R.L.	EUR	262.251,00	4	FINISTRINO LATERALE DX PN HAC 010-1 PF0452 PER VELIVOLO AH64 BOEING	6.020,00	230.440,00
AMPASPACE S.R.L.	EUR	541.790,00	87	FINISTRINO LATERALE DX PN HAC 010-1 PF0452 PER VELIVOLO AH64 BOEING	134.760,00	13.770,00
AMPASPACE S.R.L.	EUR	157.237,00	15	FINISTRINO LATERALE SX PN HAC 008-1 PF 0450 PER VELIVOLO AH64 BOEING	18.315,00	0,00
AMPASPACE S.R.L.	EUR	262.251,00	5	FINISTRINO LATERALE SX PN HAC 008-1 PF0450 PER VELIVOLO AH64 BOEING	5.925,00	230.440,00
AMPASPACE S.R.L.	EUR	541.790,00	99	FINISTRINO LATERALE SX PN HAC 008-1 PF0450 PER VELIVOLO AH64 BOEING	120.879,00	13.770,00
AMPASPACE S.R.L.	EUR	157.237,00	13	FINISTRINO LATERALE SX PN HAC 011-1 PF 0453 PER VELIVOLO AH64 BOEING	20.280,00	0,00
AMPASPACE S.R.L.	EUR	807.296,00	12	FINISTRINO LATERALE SX PN HAC 011-1 PF 0453 PER VELIVOLO AH64 BOEING	18.719,88	0,00
AMPASPACE S.R.L.	EUR	541.790,00	53	FINISTRINO LATERALE SX PN HAC 011-1 PF0453 PER VELIVOLO AH64 BOEING	82.680,00	13.770,00
AMPASPACE S.R.L.	EUR	807.296,00	21	FINISTRINO SUPERIORE PN HAC 012-1 PF 0454 PER VELIVOLO AH64 BOEING	20.453,79	0,00
AMPASPACE S.R.L.	EUR	157.237,00	14	FINISTRINO SUPERIORE PN HAC 012-1 PF 0454 PER VELIVOLO AH64 BOEING	13.636,00	0,00

TAB. M

Tipo di operazione: Esportazione Definitiva (EX)

Denominazione operatore	Codice valuta	Ammontare in valuta	Quantità	Materiale oggetto del contratto	Stato di avanzamento annuale (Euro)	Utilizzo anni precedenti (Euro)
AMPASPACE S.R.L.	EUR	262.251,00	21	FINISTRINO SUPERIORE PN HAC 012-1 PF0454 PER VELIVOLO AH64 BOEING	19.866,00	230.440,00
AMPASPACE S.R.L.	EUR	541.790,00	60	FINISTRINO SUPERIORE PN HAC 012-1 PF0454 PER VELIVOLO AH64 BOEING	58.440,00	13.770,00
AMPASPACE S.R.L.	EUR	46.196,00	5	LH LAND LIGHT LENS ASSY - FARO DI ATTERRAGGIO PN M537M001000000	10.190,00	100,00
AMPASPACE S.R.L.	EUR	45.796,00	1	VELIVOLO AIRBUS A400M	2.038,00	29.012,00
AMPASPACE S.R.L.	EUR	33.376,00	4	LH LAND LIGHT LENS ASSY - FARO DI ATTERRAGGIO PN M537M001000000	8.152,00	0,00
AMPASPACE S.R.L.	EUR	33.376,00	4	VELIVOLO AIRBUS A400M	8.152,00	0,00
AMPASPACE S.R.L.	EUR	46.196,00	2	LH LAND LIGHT LENS ASSY - FARO DI ATTERRAGGIO PN M537M001000000	2.043,00	100,00
AMPASPACE S.R.L.	EUR	33.568,00	3	VELIVOLO AIRBUS A400M TECNOLOGIA	6.114,00	0,00
AMPASPACE S.R.L.	EUR	75.096,00	7	LH LAND LIGHT LENS ASSY - FARO DI ATTERRAGGIO PN M537M001000000	14.266,00	0,00
AMPASPACE S.R.L.	EUR	46.196,00	5	VELIVOLO AIRBUS A400M	10.670,00	100,00
AMPASPACE S.R.L.	EUR	45.796,00	3	LH TAXI LIGHT LENS ASSY - FARO DI ATTERRAGGIO PN M537M001000000	6.402,00	29.012,00
AMPASPACE S.R.L.	EUR	33.376,00	4	VELIVOLO AIRBUS A400M	8.536,00	0,00
AMPASPACE S.R.L.	EUR	33.376,00	4	LH TAXI LIGHT LENS ASSY - FARO DI ATTERRAGGIO PN M537M001000000	8.536,00	0,00
AMPASPACE S.R.L.	EUR	46.196,00	1	LH TAXI LIGHT LENS ASSY - FARO DI ATTERRAGGIO PN M537M001000000	2.134,00	100,00
AMPASPACE S.R.L.	EUR	33.568,00	3	VELIVOLO AIRBUS A400M TECNOLOGIA	6.402,00	0,00
AMPASPACE S.R.L.	EUR	75.096,00	5	LH TAXI LIGHT LENS ASSY - FARO DI ATTERRAGGIO PN M537M001100000	10.670,00	0,00
AMPASPACE S.R.L.	EUR	677,39	3	PN 3038906-01 WINDSHIELD TRAINER (PARABREZZA) PER VELIVOLO M545 - TECNOLOGIA	25,40	279,42
AMPASPACE S.R.L.	EUR	677,39	1	PN 303906-01 BLASTSHIELD TRAINER (BARRIERA ANTIDEFLAGRAZIONE) PER VELIVOLO M545 - TECNOLOGIA	8,47	279,42
AMPASPACE S.R.L.	EUR	677,39	1	VELIVOLO M545 - TECNOLOGIA	8,47	279,42
AMPASPACE S.R.L.	EUR	33.376,00	4	RH LAND LIGHT LENS ASSY - FARO DI ATTERRAGGIO PN M537M001001000	8.152,00	0,00
AMPASPACE S.R.L.	EUR	46.196,00	5	VELIVOLO AIRBUS A400M	10.190,00	100,00
AMPASPACE S.R.L.	EUR	45.796,00	2	RH LAND LIGHT LENS ASSY - FARO DI ATTERRAGGIO PN M537M001001000	4.076,00	29.012,00
AMPASPACE S.R.L.	EUR	33.376,00	4	VELIVOLO AIRBUS A400M	8.152,00	0,00

TAB. M

Tipo di operazione: Esportazione Definitiva (EX)

Denominazione operatore	Codice valuta	Ammontare in valuta	Quantità	Materiale oggetto del contratto	Stato di avanzamento annuale (Euro)	Utilizzo anni precedenti (Euro)
AMPASPACE S.R.L.	EUR	46.196,00	4	RH LAND LIGHT LENS ASSY - FARO DI ATTERRAGGIO PN M537M001001000 VELIVOLO AIRBUS A400M TECNOLOGIA	2.053,00	100,00
AMPASPACE S.R.L.	EUR	75.096,00	8	RH LAND LIGHT LENS ASSY - FARO DI ATTERRAGGIO PN M537M001001000 VELIVOLO AIRBUS A400M	16.304,00	0,00
AMPASPACE S.R.L.	EUR	33.568,00	2	RH LAND LIGHT LENS ASSY - FARO DI ATTERRAGGIO PN M537M001001000 VELIVOLO AIRBUS A400M	4.076,00	0,00
AMPASPACE S.R.L.	EUR	33.376,00	4	RH TAXILIGHT LENS ASSY - FARO DI ATTERRAGGIO PN M537M001001000 VELIVOLO AIRBUS A400M	8.536,00	0,00
AMPASPACE S.R.L.	EUR	46.196,00	4	RH TAXILIGHT LENS ASSY - FARO DI ATTERRAGGIO PN M537M001001000 VELIVOLO AIRBUS A400M	8.536,00	100,00
AMPASPACE S.R.L.	EUR	45.796,00	2	RH TAXILIGHT LENS ASSY - FARO DI ATTERRAGGIO PN M537M001001000 VELIVOLO AIRBUS A400M	4.268,00	29.012,00
AMPASPACE S.R.L.	EUR	33.376,00	4	RH TAXILIGHT LENS ASSY - FARO DI ATTERRAGGIO PN M537M001001000 VELIVOLO AIRBUS A400M	8.536,00	0,00
AMPASPACE S.R.L.	EUR	33.568,00	4	RH TAXILIGHT LENS ASSY - FARO DI ATTERRAGGIO PN M537M001001000 VELIVOLO AIRBUS A400M	8.536,00	0,00
AMPASPACE S.R.L.	EUR	75.096,00	5	RH TAXILIGHT LENS ASSY - FARO DI ATTERRAGGIO PN M537M001001000 VELIVOLO AIRBUS A400M	10.670,00	0,00
AMPASPACE S.R.L.	EUR	177.785,60	12	TETTUCCIO ANTERIORE PN CA.50100.00.01 PF0600 PER VELIVOLO C101 CASA CASA	65.304,00	0,00
AMPASPACE S.R.L.	EUR	177.785,60	11	TETTUCCIO POSTERIORE PN CA.49200-0003A01 PF0602 PER VELIVOLO C101 CASA	75.891,20	0,00
ARESCOSMO S.P.A.	EUR	152.250,00	16	SERRATOIO CARBURANTE PER MEZZO BLINDATO E CORAZZATO MODPZH2000	48.720,00	0,00
ARESCOSMO S.P.A.	USD	8.487.180,00	2	SHELTER GONFIABILE MODULARE - LOCALIZED ENCLOSURE PN 308804A	172.226,93	4.575.895,00
ARSENAL FIREARMS SRL	EUR	772,80	2	ART. 31 - PISTOLA SEMIAUTOMATICA CAL. 9X19 MOD. AF-1 STRIKE ONE ALTERNATORE	772,80	0,00
ASE S.P.A.	EUR	179.314,06	2	ALTERNATORE	70.722,36	57.023,79
ASE S.P.A.	EUR	61.694,28	4	EL FUTURE LINX UNITA DI REGOLAZIONE	54.506,28	7.188,00
ASE S.P.A.	EUR	3.540.034,53	6	ELICOTTERO - ALH GENERATORE DI CORRENTE ALTERNATA - ALTERNATORE GC410A1A	121.329,78	0,00
ASE S.P.A.	EUR	45.826,00	115	ELICOTTERO - ALH GENERATORE DI CORRENTE ALTERNATA - ALTERNATORE GC410A1A	45.826,00	0,00
ASE S.P.A.	EUR	3.540.034,53	45	ELICOTTERO - ALH GENERATORE DI CORRENTE ALTERNATA - ALTERNATORE GC4SA1A	790.848,90	0,00
ASE S.P.A.	EUR	14.838,56	1	ELICOTTERO FUTURE LINX - GENERATORE DI C.A. -ALTERNATORE GC425A15A	14.838,56	0,00
ASE S.P.A.	EUR	14.838,56	1	ELICOTTERO FUTURE LINX - GENERATORE DI C.A. -ALTERNATORE GC425A15A	14.838,56	0,00
ASE S.P.A.	EUR	3.666,00	6	ELICOTTERO FUTURE LINX .TRC	3.666,00	0,00
ASE S.P.A.	EUR	1.152,80	5	ELICOTTERO FUTURE LINX ANELLO DI FISSAGGIO	1.152,80	0,00

TAB. M

Tipo di operazione: Esportazione Definitiva (EX)

Denominazione operatore	Codice valuta	Ammontare in valuta	Quantità	Materiale oggetto del contratto	Stato di avanzamento annuale (Euro)	Utilizzo anni precedenti (Euro)
ASE S.P.A.	EUR	77.480,00	4	ELICOTTERO FUTURE LINX AW129	77.480,00	0,00
ASE S.P.A.	EUR	17.045,05	1	ELICOTTERO FUTURE LINX GENERATORE DI CA ALTERNATORE	17.045,05	0,00
ASE S.P.A.	EUR	1.383,36	6	ELICOTTERO FUTURE LINX PN A9159901	1.383,36	0,00
ASE S.P.A.	EUR	5.152,52	4	ELICOTTERO FUTURE LINX-ANELLO DI FISSAGGIO V-BAND A9159901	1.276,52	0,00
ASE S.P.A.	EUR	14.838,56	1	ELICOTTERO FUTURE LINX-GENERATORE DI C.A.-ALTERNATORE GCA25A13A	14.838,56	0,00
ASE S.P.A.	EUR	5.152,52	4	ELICOTTERO FUTURE LINX-TRASFORMATORE DI POTENZA AA73A	3.876,00	0,00
ASE S.P.A.	EUR	16.864,02	1	ELICOTTERO FUTURE LINX-ALTERNATORE GCA25A13A	16.864,02	0,00
ASE S.P.A.	EUR	51.339,76	2	GENERATORE DI CA GCA25A13A	37.980,38	0,00
ASE S.P.A.	EUR	64.699,14	2	GENERATORE DI CA GRCA25A13A	37.980,38	0,00
ASE S.P.A.	EUR	1.549.398,71	17	GENERATORE DI CORRENTE CONTINUA GCC5A1A	513.169,65	0,00
ASE S.P.A.	EUR	331.337,16	4	GENERATORE GCA25A13A	75.960,76	0,00
ASE S.P.A.	EUR	90.000,00	1	GENERATORE GCC9A10A E GCC9A11A	21.000,00	0,00
ASE S.P.A.	EUR	90.000,00	2	GRCA29A E GRCA 30A	16.000,00	0,00
ASE S.P.A.	EUR	1.152,80	5	PARTI- ELICOTTERO FUTURE LINX - ANELLO DI FISSAGGIO V-BAND A9159901	1.152,80	0,00
ASE S.P.A.	EUR	213.691,75	4195	PARTI RICAMBIO ELICOTTERO - ALH GENERATORE DI CORRENTE ALTERNATA ALTERNATORE GCA5A1A	138.640,75	0,00
ASE S.P.A.	EUR	30.464,79	3	PARTI RICAMBIO PER VELIVOLO - KIRAN STARTER GENERATORE DMV2D (DOTTO 706280)	30.464,79	0,00
ASE S.P.A.	EUR	82.206,32	2	PARTI RICAMBIO VELIVOLO - KIRAN STARTER GENERATORE DMV2D - COMPONENTI STARTER	19.911,64	62.294,68
ASE S.P.A.	EUR	626.734,00	20	PARTI DI VELIVOLO TORNADO	508.000,00	0,00
ASE S.P.A.	EUR	237.021,00	41	PARTI DI VELIVOLO TORNADO COMPONENTI REGOLATORE MECCANICO	237.021,00	0,00
ASE S.P.A.	EUR	4.751,90	5	PARTI ELICOTTERO FUTURE LINX	4.751,90	0,00
ASE S.P.A.	EUR	2.872,17	5	PARTI ELICOTTERO FUTURE LINX-ANELLO DI FISSAGGIO	1.595,65	1.276,52
ASE S.P.A.	EUR	90.000,00	2	SCA8A E SCA 9A	2.000,00	0,00
ASE S.P.A.	EUR	1.831,47	3	TRASFORMATORE DI CORRENTE FUTURE LINX	1.831,47	0,00

TAB. M

Tipo di operazione: Esportazione Definitiva (EX)

Denominazione operatore	Codice valuta	Ammontare in valuta	Quantità	Materiale oggetto del contratto	Stato di avanzamento annuale (Euro)	Utilizzo anni precedenti (Euro)
ASE S.P.A.	EUR	179.314,06	2	UNITA DI REGOLAZIONE	40.800,53	57.023,79
ASE S.P.A.	EUR	331.337,16	4	UNITA DI REGOLAZIONE E CONTROLLO GRCA23A	53.437,52	0,00
ASE S.P.A.	EUR	51.339,76	1	UNITA DI REGOLAZIONE E CONTROLLO GRCA23A	13.359,38	0,00
ASE S.P.A.	EUR	1.549.398,71	15	UNITA DI REGOLAZIONE E CONTROLLO GRCA44 PER VELIVOLO - LCA	311.518,65	0,00
ASE S.P.A.	USD	240.320,00	2	UNITA DI REGOLAZIONE E CONTROLLO P/N GRCA30A	11.278,58	89.449,62
ASE S.P.A.	EUR	64.699,14	2	UNITA REGOLAZIONE CONTROLLO GRCA23A	26.718,76	0,00
ASE S.P.A.	USD	18.150,00	3	VELIVOLO - KC-767J TANKER REGOLATORE DI LUCI P/N GRCA10B	15.368,33	0,00
ASE S.P.A.	EUR	22.695,00	15	VELIVOLO - LCA SENSORE DI CORRENTE SCA1A	22.695,00	0,00
ASE S.P.A.	EUR	358.938,96	18	VELIVOLO EFA F104 TRASFORMATORE DI CORRENTE TRCA2A	12.708,99	0,00
ASE S.P.A.	EUR	39.914,26	1	VELIVOLO EFA GENERATORE DI CORRENTE ALTERNATA	39.914,26	0,00
ASE S.P.A.	EUR	23.022,00	1	VELIVOLO EFA GENERATORE DI CORRENTE ALTERNATA	23.022,00	0,00
ASE S.P.A.	EUR	358.938,96	6	VELIVOLO EFA UNITA DI REGOLAZIONE GRCA22A	62.719,49	0,00
ASE S.P.A.	EUR	242.418,60	1	VELIVOLO EFA-UNITA DI REGOLAZIONE E CONTROLLO GRCA22A	10.100,78	0,00
ASE S.P.A.	EUR	37.000,00	2	VELIVOLO M345 UNITA DI DISTRIBUZIONE DELLA POTENZA	37.000,00	0,00
ASE S.P.A.	EUR	360.000,00	6	VELIVOLO TORNADO COMPONENTI PER IL REGOLATORE MECCANICO	360.000,00	0,00
ASE S.P.A.	EUR	231.240,00	40	VELIVOLO TORNADO REGOLATORE MECCANICO IDRAULICO DI VELOCITA	231.240,00	0,00
ASE S.P.A.	EUR	120.000,00	3	VELIVOLO TORNADO STATORE ED ECCITATRICE PRINCIPALE	120.000,00	0,00
ASTI AIRCRAFT SERVICES SRL	EUR	72.400,00	11	RICAMBI PER MOTORE	72.400,00	0,00
ATG SRL	EUR	239.856,52	263	PARTE MOBILE PALA ROTORE DI CODA ELICOTTERO A129	28.433,00	0,00
AVIO S.P.A.	EUR	39.200,00	100	COMPONENTI MISSILE ASTER 30 ALETTE CANALINE ANTERIORI	39.200,00	0,00
AVIO S.P.A.	EUR	50.000,00	2	INERT ROCKET MOTOR SAFETY IGNITION DEVICE	35.657,26	0,00
AVIO S.P.A.	EUR	823.620,00	29	MISSILE ASTER 15 ALETTE	645.540,00	178.080,00
AVIO S.P.A.	EUR	188.224,53	3	MISSILE ASTER 15 ALETTE	69.291,00	0,00

TAB. M

Tipo di operazione: Esportazione Definitiva (EX)

Denominazione operatore	Codice valuta	Ammontare in valuta	Quantità	Materiale oggetto del contratto	Stato di avanzamento annuale (Euro)	Utilizzo anni precedenti (Euro)
AVIO S.P.A.	EUR	115.600,00	21	MISSILE ASTER 15 PROPULSORE DI CROCIERA	71.400,00	0,00
AVIO S.P.A.	EUR	166.600,00	41	MISSILE ASTER 30 PROPULSORE CROCIERA	139.400,00	0,00
AVIO S.P.A.	EUR	188.224,53	1	MISSILE ASTER 30 PROPULSORE DI ACCELERAZIONE	118.933,53	0,00
AVIO S.P.A.	EUR	149.600,00	12	MISSILE ASTER PROPULSORE CROCIERA	40.800,00	85.000,00
AVIO S.P.A.	EUR	619.733,75	4	MISSILE CAMMER - MOTORE (INERTE)	274.300,00	68.575,00
AVIOGEL AIRPORT EQUIPMENT - SOCIETA' A	EUR	2.600.000,00	1	GRU SEMOVENTE	650.000,00	0,00
AVIOGEL AIRPORT EQUIPMENT - SOCIETA' A	EUR	1.300.000,00	2	GRU SEMOVENTE PER VEIVOLO FIGHTER 35	1.300.000,00	0,00
AVIOGEL AIRPORT EQUIPMENT - SOCIETA' A	EUR	2.600.000,00	1	GRU SEMOVENTE PER VELIVOLO FIGHTER 35	650.000,00	1.950.000,00
AVIOREC SRL UNIPERSONALE	EUR	169.739,00	54	I20-B101-38-041 SPAR ROOT MOLD ASSY UPR	22.308,48	94.497,06
AVIOREC SRL UNIPERSONALE	EUR	169.739,00	48	I20-B101-39-041 SPAR ROOT MOLD ASSY LWR	19.829,76	94.497,06
AVIOREC SRL UNIPERSONALE	EUR	169.739,00	28	I20-B101-46-041 MRB ROOT FAIRING ASSY ASSIEME	24.392,20	94.497,06
AVIOREC SRL UNIPERSONALE	EUR	163.500,00	100	I29-B101-38-041 SPAR ROOT MOLD ASSY UPR ASSIEME STAMPATO RADICE DEL LONGHERONE (STAFFA) SUPERIORE	35.500,00	0,00
AVIOREC SRL UNIPERSONALE	EUR	364.920,00	84	I29-B101-38-041 SPAR ROOT MOLD ASSY UPR ASSIEME STAMPATO RADICE DEL LONGHERONE (STAFFA) SUPERIORE	29.820,00	0,00
AVIOREC SRL UNIPERSONALE	EUR	163.500,00	100	I29-B101-39-041 ASSIEME STAMPATO RADICE DEL LONGHERONE (STAFFA) INFERIORE	35.500,00	0,00
AVIOREC SRL UNIPERSONALE	EUR	364.920,00	94	I29-B101-39-041 SPAR ROOT MOLD ASSY LWR ASSIEME STAMPATO RADICE DEL LONGHERONE (STAFFA) INFERIORE	33.370,00	0,00
AVIOREC SRL UNIPERSONALE	EUR	163.500,00	90	I29-B101-46-041 CARENATURA DI RADICE DELLA PALA DEL ROTORE PRINCIPALE	82.711,50	0,00
AVIOREC SRL UNIPERSONALE	EUR	364.920,00	10	I29-B101-06-041 MRB ROOT FAIRING ASSY ASSIEME CARENATURA DI RADICE DELLA PALA DEL ROTORE PRINCIPALE	9.250,00	0,00
BATTAGGION S.P.A.	EUR	358.288,00	1	IMPASTATRICE BSK SIC E BSK7001E CON BRACCIA A SIGMA TANGENTI E CON COCCLEA DI SCARICOR 90 CAL.12 CON TORZZI ELETTROMECC.	358.288,00	0,00
BENELLI ARMI SPA	EUR	45.315,00	45	ART. 31 - FUCILE M4 SUPER 90 CAL.12 CON LUNGH DELLA CANNA DI CM. 35,56 E CALCIO TEL. CORR. DI ACCESS. MOD.14 TEL.5TO	45.315,00	0,00
BENELLI ARMI SPA	USD	161.436,00	132	ART. 31 - FUCILE M4 SUPER 90 CAL.12	136.694,33	0,00
BENELLI ARMI SPA	EUR	5.548,00	2	ART. 31 FUCILE M3 CAL. 12	2.180,00	0,00
BENELLI ARMI SPA	USD	64.320,00	60	ART. 31 FUCILE M3 CAL. 12	54.462,32	0,00
BENELLI ARMI SPA	EUR	56.165,00	50	ART. 31 FUCILE M4 SUPER 90 CAL. 12	54.150,00	0,00

TAB. M

Tipo di operazione: Esportazione Definitiva (EX)

Denominazione operatore	Codice valuta	Ammontare in valuta	Quantità	Materiale oggetto del contratto	Stato di avanzamento annuale (Euro)	Utilizzo anni precedenti (Euro)
BENELLI ARMI SPA	EUR	94.450,00	50	ART. 31 FUCILE M4 SUPER 90 CAL. 12	54.150,00	0,00
BENELLI ARMI SPA	EUR	5.548,00	2	ART. 31 FUCILE M4 SUPER 90 CAL. 12	2.544,00	0,00
BENELLI ARMI SPA	EUR	8.802,00	6	ART. 31 FUCILE M4 SUPER 90 CAL. 12	8.802,00	0,00
BENELLI ARMI SPA	EUR	5.548,00	2	ART. 31 FUCILI NOVA CAL. 12	824,00	0,00
BENELLI ARMI SPA	EUR	18.550,00	50	ART. 31 FUCILI NOVA CAL. 12	18.550,00	0,00
BENELLI ARMI SPA	EUR	94.450,00	100	ART. 31 FUCILI SUPERNOVA CAL. 12	40.300,00	0,00
BENELLI ARMI SPA	EUR	56.165,00	5	ART. 31 FUCILI SUPERNOVA CAL. 12	2.015,00	0,00
BENELLI ARMI SPA	USD	24.720,00	60	ART. 31 FUCILI SUPERNOVA CAL. 12	20.931,41	0,00
BENELLI ARMI SPA	EUR	466.200,00	1800	ART. 31 FUCILI SUPERNOVA CAL. 12	466.200,00	0,00
BENELLI ARMI SPA	EUR	389.000,00	205	CARABINA RX MRI CAL.223 CALCIO TELESCOPICO CARICATORE 30 COL.PI	159.490,00	70.020,00
BENELLI ARMI SPA	EUR	2.259,00	3	FUCILE M5 CAL 12	2.259,00	0,00
BENELLI ARMI SPA	EUR	2.200,00	2	FUCILE M5 CAL 12	2.200,00	0,00
BENELLI ARMI SPA	EUR	2.682,00	1	FUCILE M5 CAL 12	1.255,00	0,00
BENELLI ARMI SPA	EUR	753,00	1	FUCILE M5 CAL12	753,00	0,00
BENELLI ARMI SPA	EUR	2.183,00	1	FUCILE M5 CAL12	1.041,00	0,00
BENELLI ARMI SPA	EUR	4.488,00	4	FUCILE M4 SUPER 90 CAL 12	4.488,00	0,00
BENELLI ARMI SPA	EUR	2.183,00	1	FUCILE M4 SUPER 90 CAL 12	1.142,00	0,00
BENELLI ARMI SPA	EUR	5.540,00	5	FUCILE M4 SUPER 90 CAL12	5.540,00	0,00
BENELLI ARMI SPA	EUR	2.682,00	1	FUCILE M4 SUPER 90 CAL12	1.427,00	0,00
BENELLI ARMI SPA	EUR	7.930,00	60	PARTIDI RICAMBIO PER FUCILE SEMIAUTOMATICO CAL. 12 CON LUNGHEZZA DELLA CANNA DI CM 35,56	7.930,00	0,00
BENELLI ARMI SPA	EUR	2.080,00	5	PARTIRICAMBIO PER FUCILE BENELLI M5 CAL12 (CANNE)	2.080,00	0,00
BENELLI ARMI SPA	EUR	4.855.613,89	260	CARENATURA MISSILE RICOGNIZIONE ARIA ARIA CARENATURA CENTRALE FIBRA DI VETRO ART RAY 25164	302.242,85	2.623.158,85
BERCELLA SRL	EUR	4.855.613,89	260	CARENATURA MISO FIBRA VETRO DX MISSILE RICOGNIZIONE ARIA ARIA ART RAY26105	146.357,32	2.623.158,85

TAB. M

Tipo di operazione: Esportazione Definitiva (EX)

Denominazione operatore	Codice valuta	Ammontare in valuta	Quantità	Materiale oggetto del contratto	Stato di avanzamento annuale (Euro)	Utilizzo anni precedenti (Euro)
BERCELLA SRL	EUR	4.855.613,89	270	CARENATURA MUSO FIBRA VETRO SX MISSILE RICOGNIZIONE ARIA ARIA ART. RAY 26105	151.986,45	2.623.158,85
BERCELLA SRL	EUR	4.855.613,89	261	CONDOTTO ASPIRAZIONE FIBRA VETRO PER MISSILE ARIA ARIA ART RAY 25162	457.910,25	2.623.158,85
BONETTI & PARTNERS S.R.L.	EUR	340.000,00	2010	PARTI DELLA FUSOLIERA DEL VELIVOLO C 130 H	340.000,00	0,00
C.M.S. S.P.A.	EUR	430.320,41	44	181216 - PART. A DIS.4100800.0 DENOMINATO RAHMEB M500 SPESSORE 25	24.948,44	231.203,40
C.M.S. S.P.A.	EUR	430.320,41	32	181316 - PART. A DIS.4100800 DENOMINATO RAHMEB M500 SPESSORE 2	18.144,32	231.203,40
C.M.S. S.P.A.	EUR	430.320,41	57	181650 - PART. A DIS.4100800 DENOMINATO RAHMEB M450 SPESSORE 8	3.764,28	231.203,40
C.M.S. S.P.A.	EUR	430.320,41	47	181640 - PART. A DIS.4100800 DENOMINATO RAHMEB M450 SPESSORE 8 MM E A	3.103,88	231.203,40
C.M.S. S.P.A.	EUR	430.320,41	82	181917 - PART. A DIS.4100800 DENOMINATO RAHMEB M500 SPESSOR	19.928,46	231.203,40
C.M.S. S.P.A.	EUR	430.320,41	33	181927 - PART. A DIS.4100800 - 181927.000.0 DENOMINATO RAHMEB M500 SPESSOR	8.019,99	231.203,40
C.M.S. S.P.A.	EUR	430.320,41	41	185602 - PART. A DIS.4100800 DENOMINATO RAHMEB M450 SPESSOR	9.397,20	231.203,40
C.M.S. S.P.A.	EUR	616.385,00	12	PIASTRA BLINDATA PER USO MILITARE 4100007 - 042110.000	9.616,80	362.145,14
C.M.S. S.P.A.	EUR	616.385,00	33	PIASTRA BLINDATA PER USO MILITARE 4100210 - 190410.000.0	7.654,68	362.145,14
C.M.S. S.P.A.	EUR	616.385,00	106	PIASTRA BLINDATA PER USO MILITARE 4100800 - 181733.000.0	19.292,00	362.145,14
C.M.S. S.P.A.	EUR	616.385,00	94	PIASTRA BLINDATA PER USO MILITARE 4100800 - 181743.000.0	17.578,00	362.145,14
C.M.S. S.P.A.	EUR	616.385,00	74	PIASTRA BLINDATA PER USO MILITARE 4100800 - 187120.000.0	4.228,36	362.145,14
C.M.S. S.P.A.	EUR	616.385,00	12	PIASTRA BLINDATA PER USO MILITARE 4100800 - 187124.000.0	579,72	362.145,14
C.M.S. S.P.A.	EUR	616.385,00	44	PIASTRA BLINDATA PER USO MILITARE 4100800 - 188280.000.0	6.760,16	362.145,14
C.M.S. S.P.A.	EUR	616.385,00	17	PIASTRA BLINDATA PER USO MILITARE 4100800 - 188480.000.0	490,28	362.145,14
C.M.S. S.P.A.	EUR	616.385,00	2	PIASTRA BLINDATA PER USO MILITARE 4100800 - 188640.000.0	177,00	362.145,14
C.M.S. S.P.A.	EUR	616.385,00	36	PIASTRA BLINDATA PER USO MILITARE 4100801 - 181864.000.0	9.144,00	362.145,14
C.M.S. S.P.A.	EUR	616.385,00	36	PIASTRA BLINDATA PER USO MILITARE 4100801 - 181874.000.0	9.144,00	362.145,14
C.P.M. ELETTRONICA S.R.L.	EUR	234.300,00	25	CPM-4B ANTIDRONE CPM WILSON CPM DII 4B. RICAMBI ANTENNA HELIX KIT	234.300,00	0,00
C.P.M. ELETTRONICA S.R.L.	EUR	17.850,00	1	CPM-4B ANTIDRONE JAMMER MULTIBANDA	17.850,00	0,00

TAB. M

Tipo di operazione: Esportazione Definitiva (EX)

Denominazione operatore	Codice valuta	Ammontare in valuta	Quantità	Materiale oggetto del contratto	Stato di avanzamento annuale (Euro)	Utilizzo anni precedenti (Euro)
C.P.M. ELETTRONICA S.R.L.	EUR	219.850,00	12	CPM-4B ANTIDRONE JAMMER MULTIBANDA	219.850,00	0,00
C.P.M. ELETTRONICA S.R.L.	EUR	53.611,20	4	CPM-5002017 JAMMER MULTIBANDA PER LA PROTEZIONE DI AREE RISERVATE	53.611,20	0,00
C.P.M. ELETTRONICA S.R.L.	EUR	221.000,00	10	DISTRIBUTORE MULTIBANDA JAMMER CPM-5B-GOV JAMMER MULTIBANDA CONFIGURAZIONE A	116.906,00	0,00
C.P.M. ELETTRONICA S.R.L.	EUR	221.000,00	10	DISTRIBUTORE MULTIBANDA JAMMER CPM-5B-GOV JAMMER MULTIBANDA CONFIGURAZIONE B	104.094,00	0,00
CALZONI SRL	EUR	883.900,00	3	COMPONENTI DEL SISTEMA SCARICO GAS PER SSK TIPO DRY	325.000,00	0,00
CALZONI SRL	USD	28.361.711,72	10	COMPONENTI SISTEMA ELETTRO OTTICO	2.291.117,97	0,00
CALZONI SRL	EUR	11.108.637,00	15	COMPONENTI SISTEMA MOD. SOLL. SENSORI UMM	8.245.783,00	0,00
CALZONI SRL	EUR	194.587,00	2	COMPONENTI SISTEMA SOLL. SENSORI NHPH	113.430,00	0,00
CALZONI SRL	EUR	11.108.637,00	2	PANNELLO DI CONTROLLO UMM TIPO IBU	83.142,00	0,00
CALZONI SRL	EUR	11.477,00	1	PARI RICAMBIO SISTEMA SOLL. SENSORI TIPO NHPH	4.705,00	0,00
CALZONI SRL	EUR	9.381,00	313	PARTI DI RICAMBIO DEL SISTEMA VAL VOLE STAGNE SCARICO GAS PER SSK TIPO DRY	9.381,00	0,00
CALZONI SRL	EUR	3.470,00	318	PARTI DI RICAMBIO DEL SISTEMA VAL VOLE STAGNE SCARICO GAS PER SSK TIPO DRY	3.470,00	0,00
CALZONI SRL	EUR	6.700,00	2	PARTI DI RICAMBIO DEL SISTEMA VAL VOLE STAGNE SCARICO GAS PER SSK TIPO DRY - TEMPERATURE SENSOR	6.700,00	0,00
CALZONI SRL	EUR	33.528,00	9	PARTI DI RICAMBIO SISTEMA DI PROPULSIONE AUSILIARIA PER NAVI DI SUP TIPO APU	33.528,00	0,00
CALZONI SRL	EUR	3.780,00	4	PARTI DI RICAMBIO SISTEMA DI PROPULSIONE AUSILIARIA PER NAVI DI SUP TIPO APU	3.780,00	0,00
CALZONI SRL	EUR	5.080,00	5	PARTI DI RICAMBIO SISTEMA DI PROPULSIONE AUSILIARIA PER NAVI DI SUP TIPO APU	5.080,00	0,00
CALZONI SRL	EUR	3.800,00	4	PARTI DI RICAMBIO SISTEMA DI PROPULSIONE AUSILIARIA PER NAVI DI SUP TIPO APU	3.800,00	0,00
CALZONI SRL	EUR	3.470,00	1	PARTI DI RICAMBIO SISTEMA DI PROPULSIONE AUSILIARIA PER NAVI DI SUP TIPO APU	3.470,00	0,00
CALZONI SRL	EUR	139.535,40	24	PARTI RICAMBIO SISTEMA ATTUAZIONE TIMONERIE SG-100	139.535,40	0,00
CALZONI SRL	EUR	33.528,00	9	PARTI RICAMBIO SISTEMA DI PROPULSIONE PER NAVI DI SUP TIPO APU	33.528,00	0,00
CALZONI SRL	EUR	22.616,00	1	PARTI RICAMBIO SISTEMA MOVIMENTAZIONE ARMAMENTI THIS	22.616,00	0,00
CALZONI SRL	EUR	2.987,50	7	PARTI RICAMBIO SISTEMA SNORKEL FH	2.987,50	0,00
CALZONI SRL	EUR	127.399,00	17	PARTI RICAMBIO SISTEMA SNORKEL FH	127.399,00	0,00

TAB. M

Tipo di operazione: Esportazione Definitiva (EX)

Denominazione operatore	Codice valuta	Ammontare in valuta	Quantità	Materiale oggetto del contratto	Stato di avanzamento annuale (Euro)	Utilizzo anni precedenti (Euro)
CALZONI SRL	EUR	586.600,00	1	PARTI RICAMBIO SISTEMA SNORKEL WF	586.600,00	0,00
CALZONI SRL	EUR	3.249,00	25	PARTI RICAMBIO SISTEMA SOLL. SENSORI NHPH	3.249,00	0,00
CALZONI SRL	EUR	7.438,50	1	PARTI RICAMBIO SISTEMA SOLL. SENSORI NHPH	7.438,50	0,00
CALZONI SRL	EUR	11.660,53	5	PARTI RICAMBIO SISTEMA SOLL. SENSORI TIPO NHPH	11.660,53	0,00
CALZONI SRL	EUR	8.085,00	11	PARTI RICAMBIO SISTEMA SOLL. SENSORI TIPO UMM	8.085,00	0,00
CALZONI SRL	EUR	13.278,14	2	PARTI RICAMBIO VALVOLA A SCAFO NL 100 D0282512	8.620,00	0,00
CALZONI SRL	EUR	108.306,00	2	PDR SISTEMA SNORKEL FH	37.106,00	0,00
CALZONI SRL	EUR	16.331,00	56	PDR SISTEMA SNORKEL TIPO FH	16.331,00	0,00
CALZONI SRL	EUR	5.700,00	12	PDR SISTEMA SNORKEL TIPO FH	5.700,00	0,00
CALZONI SRL	EUR	5.625,00	1	PDR SISTEMA SOLLEVAMENTO SENSORI TIPO NHPH	5.625,00	0,00
CALZONI SRL	EUR	6.053,00	8	PORTA HANGAR HD 100	6.053,00	0,00
CALZONI SRL	EUR	1.219.852,00	2	PORTA HANGAR TECNOLOGIA MINIMA SU SUPP. INFORMATICO	200,00	679.960,00
CALZONI SRL	EUR	955,00	2	PORTA HANGAR TIPO HD 100	955,00	0,00
CALZONI SRL	EUR	400.000,00	3	RICAMBI	1.715,00	17.430,17
CALZONI SRL	EUR	16.483.500,00	3	RICAMBI DEL SISTEMA SOLLEVAMENTO SENSORI TIPO NHPH	6.200,00	14.985.000,00
CALZONI SRL	EUR	24.080,00	114	RICAMBI PER PROPULSIONE TIPO APU	16.856,00	0,00
CALZONI SRL	EUR	147.546,90	30	RICAMBI PER SISTEMA DI ATTUAZIONE TIMONERIE PER NAVI DI SUPERFICIE TIPO SG-100	147.546,90	0,00
CALZONI SRL	EUR	142.945,00	34	RICAMBI PER SISTEMA DI ATTUAZIONE TIMONERIE PER NAVI DI SUPERFICIE TIPO SG-100	142.945,00	0,00
CALZONI SRL	EUR	10.809,00	2	RICAMBI PER SISTEMA DI ATTUAZIONE TIMONERIE PER NAVI DI SUPERFICIE TIPO SG-100	10.809,00	0,00
CALZONI SRL	EUR	77.886,00	3	RICAMBI PER SISTEMA DI ATTUAZIONE TIMONERIE PER NAVI DI SUPERFICIE TIPO SG-100	10.566,00	0,00
CALZONI SRL	EUR	13.370,00	1	RICAMBI PER SISTEMA DI ATTUAZIONE TIMONERIE PER NAVI DI SUPERFICIE TIPO SG-100 - 1 ELECTRONIC CARD	13.370,00	0,00
CALZONI SRL	EUR	21.000,00	2	RICAMBI PER SISTEMA DI PROPULSIONE AUSILIARIA PER NAVI DI SUP. TIPO APU	21.000,00	0,00
CALZONI SRL	EUR	3.800,00	4	RICAMBI PER SISTEMA DI PROPULSIONE AUSILIARIA PER NAVI DI SUP. TIPO APU	3.800,00	0,00

TAB. M

Tipo di operazione: Esportazione Definitiva (EX)

Denominazione operatore	Codice valuta	Ammontare in valuta	Quantità	Materiale oggetto del contratto	Stato di avanzamento annuale (Euro)	Utilizzo anni precedenti (Euro)
CALZONI SRL	USD	91.345,81	24	RICAMBI PER SISTEMA ELETTRO OTTICO	77.346,16	0,00
CALZONI SRL	EUR	804,00	1	RICAMBI PER SISTEMA MOVIMENTAZIONE ARMAMENTI MOD. THIS PER NAVI DI SUPERFICIE	804,00	0,00
CALZONI SRL	EUR	189.376,00	175	RICAMBI PER SISTEMA MOVIMENTAZIONE MOD THIS	39.226,21	0,00
CALZONI SRL	EUR	20.623,00	52	RICAMBI PER SISTEMA SOLLEVAMENTO SENSORI TIPO HPH	20.623,00	0,00
CALZONI SRL	EUR	2.721,00	4	RICAMBI PER SISTEMA SOLLEVAMENTO SENSORI TIPO NHPH	2.721,00	0,00
CALZONI SRL	USD	10.866,62	1	RICAMBI SISTEMA ELETTRO-OTTICO ASGSI D8312077.	9.201,20	0,00
CALZONI SRL	EUR	205.774,20	4	RICAMBI SISTEMA ATTUAZIONE TIMONERIE TIPO SG-100	8.527,50	0,00
CALZONI SRL	EUR	78.127,04	25	RICAMBI SISTEMA ELETTRO OTTICO	69.659,64	0,00
CALZONI SRL	EUR	91.659,34	72	RICAMBI SISTEMA MOD. SOLL. SENSORI UMM	67.088,34	0,00
CALZONI SRL	EUR	1.400.000,00	210	RICAMBI SISTEMA MODULARE SOLL. SENSORI TIPO UMM	93.013,25	0,00
CALZONI SRL	EUR	163.123,20	1	RICAMBI SISTEMA MODULARE SOLL. SENSORI TIPO UMM	24.555,20	138.568,00
CALZONI SRL	EUR	583.625,25	39	RICAMBI SISTEMA MODULARE SOLL. SENSORI UMM D1215686	583.625,25	0,00
CALZONI SRL	EUR	2.055,06	16	RICAMBI SISTEMA PROPULSIONE	1.837,54	0,00
CALZONI SRL	EUR	21.586,00	9	RICAMBI SISTEMA SNORKEL TIPO FH	2.316,00	0,00
CALZONI SRL	EUR	45.980,00	8	RICAMBI SISTEMA SOLL. SENSORI NHPH	45.980,00	0,00
CALZONI SRL	EUR	13.331,00	50	RICAMBI SISTEMA SOLL. SENSORI NHPH	13.331,00	0,00
CALZONI SRL	EUR	11.423,01	3	RICAMBI SISTEMA SOLL. SENSORI TIPO UMM	11.423,01	0,00
CALZONI SRL	EUR	31.180,10	4	RICAMBI SISTEMA SOLL. SENSORI TIPO UMM D 1418643	24.316,00	5.549,10
CALZONI SRL	EUR	5.300,00	2	RICAMBI SISTEMA SOLL. SENSORI NHPH D 1203261	5.300,00	0,00
CALZONI SRL	EUR	182.428,00	2	RICAMBI SISTEMA SOLL. SENSORI UMM	182.428,00	0,00
CALZONI SRL	EUR	55.655,06	106	RICAMBI SISTEMA SOLLEVAMENTO SENSORI TIPO NHPH	13.992,00	0,00
CALZONI SRL	EUR	10.100,00	4	RICAMBI SISTEMA VALVOLE STAGNE SCARICO GAS PER SSK TIPO WET	10.100,00	0,00
CALZONI SRL	EUR	31.840,00	160	SERVIZI RIPARAZIONE E ASSISTENZA	16.840,00	0,00

TAB. M

Tipo di operazione: Esportazione Definitiva (EX)

Denominazione operatore	Codice valuta	Ammontare in valuta	Quantità	Materiale oggetto del contratto	Stato di avanzamento annuale (Euro)	Utilizzo anni precedenti (Euro)
CALZONI SRL	USD	72.874,92	6	SISTEMA ELETTRO OTTICO D8312470	61.706,11	0,00
CALZONI SRL	EUR	8.800.120,00	4	SISTEMA MODULARE SOLL. SENSORI TIPO UMM	2.248.588,00	6.551.532,00
CALZONI SRL	EUR	378.171,08	74	SISTEMA MODULARE SOLL. SENSORI UMM D 121563	378.171,08	0,00
CALZONI SRL	EUR	470.000,00	2	SISTEMA MOVIMENTAZIONE ARMAMENTI MOD. THS PER NAVILI SUPERFICIE. TECNOLOGIA MINIMA SU SUPPORTO: INFORMATICO	408.000,00	62.000,00
CALZONI SRL	EUR	6.002,00	56	SISTEMA SNORKEL FH	6.002,00	0,00
CALZONI SRL	EUR	7.212,00	3	SISTEMA SNORKEL FH	7.212,00	0,00
CALZONI SRL	EUR	16.483.500,00	0	SISTEMA SNORKEL TIPO FH	5.726,00	14.985.000,00
CALZONI SRL	EUR	7.799.000,00	0	SISTEMA SNORKEL TIPO WF	200,00	0,00
CALZONI SRL	EUR	81.000,00	1	SISTEMA SNORKEL WF D1439777	81.000,00	0,00
CALZONI SRL	EUR	1.000.000,00	40	SISTEMA SOLL. SENSORI MOD TRIDENT	34.918,00	171.520,73
CALZONI SRL	EUR	3.372,00	16	SISTEMA SOLL. SENSORI NHPH	3.372,00	0,00
CALZONI SRL	EUR	3.280.000,00	1	SISTEMA SOLL. SENSORI TIPO NHPH	1.301.207,00	340.000,00
CALZONI SRL	EUR	883.900,00	3	SISTEMA SOLL. SENSORI TIPO NHPH COMPONENTI E ATTREZZATURA	97.400,28	0,00
CALZONI SRL	EUR	30.000,00	3	SISTEMA SOLL. TIPO HPH - NHPH - PH	1.200,00	2.200,00
CALZONI SRL	EUR	16.483.500,00	0	SISTEMA SOLLEVAMENTO SENSORI TIPO HPH	16,00	14.985.000,00
CALZONI SRL	EUR	16.483.500,00	0	SISTEMA SOLLEVAMENTO SENSORI TIPO NHPH	19.365,00	14.985.000,00
CALZONI SRL	EUR	31.840,00	1	SISTEMA VALVOLE STAGNE GAS PER SSK	15.000,00	0,00
CALZONI SRL	EUR	1.000.000,00	45	SISTEMA VALVOLE STAGNE PER SSK TIPO WET	10.811,98	171.520,73
CALZONI SRL	EUR	2.000.000,00	7	SISTEMA VALVOLE STAGNE SCAR. GAS TIPO WET RICAMBI	56.318,57	991.865,37
CALZONI SRL	EUR	1.140.000,00	1	SISTEMA VALVOLE STAGNE SCARICO GAS D0276447	251.000,00	0,00
CALZONI SRL	EUR	19.377,00	18	SISTEMA VALVOLE STAGNE SCARICO GAS HYBRID	19.377,00	0,00
CALZONI SRL	EUR	3.005.000,00	1	SISTEMA VALVOLE STAGNE SCARICO GAS PER SSK TIPO WET - SUPPORTO INFORMATICO	5.000,00	0,00
CALZONI SRL	EUR	739.000,00	1	SISTEMA VALVOLE STAGNE SUPP.INFORMATICO	221.700,00	517.300,00

TAB. M

Tipo di operazione: Esportazione Definitiva (EX)

Denominazione operatore	Codice valuta	Ammontare in valuta	Quantità	Materiale oggetto del contratto	Stato di avanzamento annuale (Euro)	Utilizzo anni precedenti (Euro)
CALZONI SRL	EUR	45.000,00	1	SISTEMA VALVOLE STAGNE SUPP. INFORMATICO	45.000,00	0,00
CALZONI SRL	EUR	39.996.208,00	4	SPRESTAZIONI ASSISTENZA TECNICA RELATIVA A SISTEMA SOLLEVAMENTO SENSORI	580.096,00	29.004.884,34
CALZONI SRL	EUR	4.937.500,00	1	SUPPORTO INFORMATICO	50.000,00	3.979.300,00
CALZONI SRL	EUR	100.000,00	2	SUPPORTO INFORMATICO	5.500,00	1.100,00
CALZONI SRL	EUR	4.469.667,00	1	SUPPORTO INFORMATICO	74.815,00	4.360.909,75
CALZONI SRL	EUR	965.000,00	2	TECNOLOGIA MINIMA SU SUPPORTO INFORMATICO	1.100,00	0,00
CALZONI SRL	EUR	10.783.000,00	2	TECNOLOGIA SUPP. INFORMATICO	120.000,00	80.000,00
CALZONI SRL	EUR	2.000.000,00	43	VALVOLE A SCAFO TIPO NL 100 RICAMBI	164.609,74	991.865,37
CENTRO COSTRUZIONI S.R.L.	EUR	459.522,82	80	I29-B101L01-MRB EROSION SHIELD (FASCIA ANTIABBRASIVA RP)	127.383,84	157.384,70
CENTRO COSTRUZIONI S.R.L.	EUR	459.522,82	80	I29-B101L02-MRB EROSION SHIELD (FASCIA ANTIABBRASIVA RP)	171.843,68	157.384,70
CENTRO COSTRUZIONI S.R.L.	EUR	459.522,82	60	I29-B163-37-105 BALANCE WEIGHT (MASSA DI BILANCIAMENTO)	2.910,60	157.384,70
CENTRO COSTRUZIONI S.R.L.	EUR	978.012,76	2326	MRB EROSION SHIELD	732.895,76	0,00
CONSORZIO SIGEN	EUR	241.014.848,00	41	COMPONENTI DEL SISTEMA NEWS MK2-RICAMBI-	3.316.027,79	41.468.357,37
CORDON ELECTRONICS ITALIA S.R.L. CON	EUR	166.950,00	6	AMPLIFICATORE CON DIVISORE DI POTENZA 04AA	8.130,00	151.050,00
CORDON ELECTRONICS ITALIA S.R.L. CON	EUR	166.950,00	6	AMPLIFICATORE CON SOMMATTORE	7.770,00	151.050,00
CORDON ELECTRONICS ITALIA S.R.L. CON	EUR	593.032,00	46	MODULO 02AA	74.980,00	0,00
CORDON ELECTRONICS ITALIA S.R.L. CON	EUR	593.032,00	92	MODULO 03AA	36.156,00	0,00
CORDON ELECTRONICS ITALIA S.R.L. CON	EUR	593.032,00	552	MODULO ANTENNA 01AA	481.896,00	0,00
CORDON ELECTRONICS ITALIA S.R.L. CON	EUR	483.080,83	21	MODULO ANTENNA E STADIO FILTRO	25.689,37	457.391,46
CORDON ELECTRONICS ITALIA S.R.L. CON	EUR	148.884,00	18	MODULO FRONT END 69AA	78.570,00	0,00
CORDON ELECTRONICS ITALIA S.R.L. CON	EUR	148.884,00	24	MODULO FRONT END 70AA	60.528,00	0,00
CORDON ELECTRONICS ITALIA S.R.L. CON	EUR	19.450,00	9	MODULO FRONT END E STADIO FILTRO	19.450,00	0,00
CORDON ELECTRONICS ITALIA S.R.L. CON	EUR	687.550,00	44	MODULO FRONT END SU GRUPPO ANTENNA PER APPARATO DI CONTROMISURE ELETTRONICHE NH90 E0008424 01 (70AA)	105.380,00	0,00

TAB. M

Tipo di operazione: Esportazione Definitiva (EX)

Denominazione operatore	Codice valuta	Ammontare in valuta	Quantità	Materiale oggetto del contratto	Stato di avanzamento annuale (Euro)	Utilizzo anni precedenti (Euro)
CORDON ELECTRONICS ITALIA S.R.L. CON	EUR	687.550,00	43	MODULO FRONT END SU GRUPPO ANTENNA PER APPARATO DI CONTROLLO SINTETIZZATORE DI SEGNALE A RADIO FREQUENZA 66AA	192.060,00	0,00
CORDON ELECTRONICS ITALIA S.R.L. CON	EUR	125.930,00	5	MODULO SINTETIZZATORE GENERATORE DI SEGNALE A RADIO FREQUENZA 66AA	98.490,00	0,00
CORDON ELECTRONICS ITALIA S.R.L. CON	EUR	687.550,00	52	STADIO FILTRO DISPOSITIVO MICROONDE PER NH90 E0010528 01 (80AA)	19.760,00	0,00
CORDON ELECTRONICS ITALIA S.R.L. CON	EUR	687.550,00	18	STADIO FILTRO DISPOSITIVO MICROONDE PER NH90 MI65770106 (81AA)	7.470,00	0,00
CORDON ELECTRONICS ITALIA S.R.L. CON	EUR	148.884,00	18	STADIO FILTRO MICROONDE 80AA	7.164,00	0,00
CORDON ELECTRONICS ITALIA S.R.L. CON	EUR	380,00	1	STADIO FILTRO MICROONDE 80AA	380,00	0,00
CORDON ELECTRONICS ITALIA S.R.L. CON	EUR	148.884,00	6	STADIO FILTRO MICROONDE 81 AA	2.622,00	0,00
CRISTANINI S.P.A.	EUR	12.000.000,00	2	AUTOCARRO M65E 19WM PROTETTO	8.000.000,00	4.000.000,00
CURTII COSTRUZIONI MECCANICHE S.P.A.	EUR	1.017,00	3	AMMUNITION HOLDER/OPERCHIO COMPLETO 2500262-192320.000.0	1.017,00	0,00
CURTII COSTRUZIONI MECCANICHE S.P.A.	EUR	16.285,50	99	SEILZUG/TENDITORE 25000262.192080.000.0 ED AL VEICOLO FENNECK SEMOVENTE PZH2000 ED AL VEICOLO FENNEK	16.285,50	0,00
CURTII COSTRUZIONI MECCANICHE S.P.A.	EUR	5.254,40	10	SEILZUG/TENDITORE 2500262.192080.000.0 COMPONENTE MECCANICO DESTINATO AL SEMOVENTE PZH2000 ED AL VEICOLO DI RIC. FENNEK	5.254,40	0,00
D ANNA FAUSTINO E GIANCARLO S.R.L.	EUR	5.586,00	300	ACCELERATORE PER MITRAGLIATRICE CAL0.50	5.586,00	0,00
D ANNA FAUSTINO E GIANCARLO S.R.L.	EUR	44.720,00	100	BLOCCO POSTERIORE COD 0711 PER ARMA MITRAGLIATRICE CAL. 0.50	20.800,00	0,00
D ANNA FAUSTINO E GIANCARLO S.R.L.	EUR	24.960,00	120	BLOCCO POSTERIORE PER ARMA MITRAGLIATRICE 0.50	24.960,00	0,00
D ANNA FAUSTINO E GIANCARLO S.R.L.	EUR	24.960,00	120	BLOCCO POSTERIORE PER ARMA MITRAGLIATRICE 0.50	24.960,00	0,00
D ANNA FAUSTINO E GIANCARLO S.R.L.	EUR	10.400,00	50	BLOCCO POSTERIORE PER MITRAGLIATRICE 0.50	10.400,00	0,00
D ANNA FAUSTINO E GIANCARLO S.R.L.	EUR	52.200,00	286	BLOCCO POSTERIORE PER MITRAGLIATRICE CAL 0.50	16.588,00	34.336,00
D ANNA FAUSTINO E GIANCARLO S.R.L.	EUR	10.400,00	50	BLOCCO POSTERIORE PER MITRAGLIATRICE CAL0.50	10.400,00	0,00
D ANNA FAUSTINO E GIANCARLO S.R.L.	EUR	36.300,00	110	BLOCCO POSTERIORE PER PIST MITRAGLIATRICE CAL. 0.50	36.300,00	0,00
D ANNA FAUSTINO E GIANCARLO S.R.L.	EUR	150.000,00	640	COPERCHIO COD 4110 PER ARMA MITRAGLIATRICE CAL. 0.50	80.000,00	53.125,00
D ANNA FAUSTINO E GIANCARLO S.R.L.	EUR	40.500,00	131	PIASTRA FONDO CARCASSA COD. 3808 PER ARMA MITRAGLIATRICE CAL. 0.50	5.895,00	33.750,00
DITTA INDIVIDUALE BORSERINI S.R.L.	EUR	21.104,70	6	ASPIRATORE POLVERE P/N PPF1001154	20.490,00	0,00
E.M.A. EUROPEA MICROFUSIONI	EUR	2.070.900,00	4660	PARTI VELIVOLO	629.100,00	332.910,00

TAB. M

Tipo di operazione: Esportazione Definitiva (EX)

Denominazione operatore	Codice valuta	Ammontare in valuta	Quantità	Materiale oggetto del contratto	Stato di avanzamento annuale (Euro)	Utilizzo anni precedenti (Euro)
E.M.A. EUROPEA MICROFUSIONI	EUR	206.508,00	17	PARTI VELIVOLO	11.702,12	0,00
E.M.A. EUROPEA MICROFUSIONI	EUR	2.065.080,00	580	PARTI VELIVOLO	399.248,80	0,00
E.M.A. EUROPEA MICROFUSIONI	EUR	2.023.900,00	2259	PARTI VELIVOLO	469.957,35	998.846,20
E.M.A. EUROPEA MICROFUSIONI	EUR	163.167,00	300	PARTI VELIVOLO	163.167,00	0,00
E.M.A. EUROPEA MICROFUSIONI	EUR	43.200,00	10	PARTI VELIVOLO	13.469,00	27.000,00
E.M.A. EUROPEA MICROFUSIONI	EUR	54.389,00	100	PARTI VELIVOLO	54.389,00	0,00
E.M.A. EUROPEA MICROFUSIONI	EUR	206.508,00	17	PARTI VELIVOLO	11.702,12	0,00
E.M.A. EUROPEA MICROFUSIONI	GBP	3.135.200,00	430	PARTI VELIVOLO	152.381,68	850.612,91
E.M.A. EUROPEA MICROFUSIONI	GBP	964.200,00	540	PARTI VELIVOLO	49.043,19	0,00
E.M.A. EUROPEA MICROFUSIONI	EUR	659.640,00	655	PARTI VELIVOLO	160.678,05	240.976,04
E.M.A. EUROPEA MICROFUSIONI	EUR	6.123.200,00	8073	PARTI VELIVOLO	1.242.865,31	2.726.808,18
E.M.A. EUROPEA MICROFUSIONI	EUR	1.045.494,00	2	PARTI VELIVOLO	1.376,72	192.498,49
E.M.A. EUROPEA MICROFUSIONI	EUR	2.224.640,00	4272	PARTI VELIVOLO	851.137,44	1.224.080,80
E.M.A. EUROPEA MICROFUSIONI	EUR	782.880,00	465	PARTI VELIVOLO	126.275,40	630.903,08
E.M.A. EUROPEA MICROFUSIONI	EUR	1.045.494,00	1	PARTI VELIVOLO	688,36	187.951,85
E.M.A. EUROPEA MICROFUSIONI	EUR	2.976.800,00	800	PARTI VELIVOLO	134.960,00	1.176.123,69
E.M.A. EUROPEA MICROFUSIONI	EUR	5.808.300,00	100	PARTI VELIVOLO	68.836,00	1.951.070,86
E.M.A. EUROPEA MICROFUSIONI	EUR	3.100.000,00	995	PARTI VELIVOLO	288.170,50	2.282.013,72
E.M.A. EUROPEA MICROFUSIONI	GBP	3.135.200,00	901	PARTI VELIVOLO	319.292,79	842.337,22
E.M.A. EUROPEA MICROFUSIONI	GBP	964.102,50	7550	PARTI VELIVOLO	684.487,01	387.462,56
E.M.A. EUROPEA MICROFUSIONI	EUR	669.330,00	343	SEMILAVORATO PALETTA HPTB CLN1956 PER MOTORE AERONAUTICO TIPO GEM	25.333,98	529.552,84
E.M.A. EUROPEA MICROFUSIONI	EUR	27.360,00	288	SEMILAVORATO PALETTA LPLS AX72849 PER MOTORE AERONAUTICO TIPO ADOUR	27.360,00	0,00
E.M.A. EUROPEA MICROFUSIONI	EUR	79.800,00	600	SEMILAVORATO PALETTA LPLS AX72849 PER MOTORE AERONAUTICO TIPO ADOUR	57.000,00	0,00

TAB. M

Tipo di operazione: Esportazione Definitiva (EX)

Denominazione operatore	Codice valuta	Ammontare in valuta	Quantità	Materiale oggetto del contratto	Stato di avanzamento annuale (Euro)	Utilizzo anni precedenti (Euro)
E.M.G. S.R.L.	EUR	996.480,00	2	MACCHINA CARICATRICE PER MUNIZIONAMENTO METALLICO CALIBRI DA FUCILE MOD. L24 SCORPION CAL. 5,65*45	996.480,00	0,00
ELDES S.R.L.	EUR	140.000,00	1	SIMULATORE PROGRAMMABILE DI RADAR E - PRS - TECNOLOGIA	119.000,00	0,00
ELDES S.R.L.	EUR	140.000,00	3	SIMULATORE PROGRAMMABILE DI RADAR E - PRS - TECNOLOGIA 1 SET (MANUALI)	21.000,00	0,00
ELDES S.R.L.	EUR	2.420.000,00	23	SIMULATORE PROGRAMMABILE DI RADAR E-PRS (MATERIALE HARDWARE E SOFTWARE)	1.970.000,00	0,00
ELDES S.R.L.	EUR	2.420.000,00	8	SIMULATORE PROGRAMMABILE DI RADAR E-PRS (SET MANUALI AVANZATI PROGRAMMAZIONE E MANUTENZIONE)	190.000,00	0,00
ELDES S.R.L.	EUR	2.420.000,00	2	SIMULATORE PROGRAMMABILE DI RADAR E-PRS (SET DI MANUALI DI USO)	18.000,00	0,00
ELDES S.R.L.	EUR	850.000,00	1	SIMULATORE PROGRAMMABILE DI SEEKER - EPSS POSEIDON (MATERIALE HARDWARE E SOFTWARE)	820.000,00	0,00
ELDES S.R.L.	EUR	850.000,00	2	SIMULATORE PROGRAMMABILE DI SEEKER - EPSS POSEIDON - SET DI MANUALI AVANZATI DI MANUTENZIONE E PROGRAMMAZIONE	20.000,00	0,00
ELDES S.R.L.	EUR	850.000,00	2	SIMULATORE PROGRAMMABILE DI SEEKER EPSS POSEIDON - SET DI MANUALI DI USO	10.000,00	0,00
ELET.CA S.R.L.	EUR	136.500,00	6	ASSIEME RADOME PER APP. ESM ECM ELET.CA 41IC9054	14.100,00	83.800,00
ELET.CA S.R.L.	EUR	136.500,00	16	ASSIEME RADOME PER APP. ESM ECM ELET.CA 41IC9078	22.400,00	83.800,00
ELET.CA S.R.L.	EUR	281.400,00	18	ASSIEME RADOME X APP. ESM ECM PN 41IC9054	42.300,00	0,00
ELET.CA S.R.L.	EUR	281.400,00	63	ASSIEME RADOME X APP. ESM ECM PN 41IC9078	88.200,00	0,00
ELET.CA S.R.L.	EUR	16.600,00	2	COLLETTORE ELETTRICO PER TORRETTA	16.600,00	0,00
ELET.CA S.R.L.	EUR	136.500,00	3	OMNI ANTENNA PER APP. ESM ECM ELET.CA 41IC9055	16.200,00	83.800,00
ELET.CA S.R.L.	EUR	5.600,00	1	OMNI ANTENNA PER APPARECCHIATURA ESM ECM P.N. ELET.CA 41IC9064	5.600,00	0,00
ELET.CA S.R.L.	EUR	281.400,00	9	OMNI ANTENNA X APP. ESM ECM PN 41IC9055	48.600,00	0,00
ELETTRONICA ASTER S.P.A.	EUR	486.000,00	2	BANCO DI COLLAUDO 9607-000 (9607U000)	486.000,00	0,00
ELETTRONICA ASTER S.P.A.	EUR	2.465.280,00	10	ELICOTTERO ALH - LCH - SERVOCOMANDO BECCHEGGIO - P/N 3102-000	336.210,00	636.164,00
ELETTRONICA ASTER S.P.A.	EUR	2.465.280,00	7	ELICOTTERO ALH - LCH - SERVOCOMANDO COLLETTIVO - P/N 3104-000	235.347,00	636.164,00
ELETTRONICA ASTER S.P.A.	EUR	2.465.280,00	10	ELICOTTERO ALH - LCH - SERVOCOMANDO DI CODA - P/N 3101-000	341.370,00	636.164,00
ELETTRONICA ASTER S.P.A.	EUR	2.465.280,00	10	ELICOTTERO ALH - LCH - SERVOCOMANDO ROLLIO (CORSA 46 MM.) - P/N 3109U000	336.210,00	636.164,00
ELETTRONICA ASTER S.P.A.	EUR	2.465.280,00	14	ELICOTTERO ALH - LCH - SISTEMA FRENO ROTORE UNITA DI RIEMPIMENTO - P/N 6601-000	24.038,00	636.164,00

TAB. M

Tipo di operazione: Esportazione Definitiva (EX)

Denominazione operatore	Codice valuta	Ammontare in valuta	Quantità	Materiale oggetto del contratto	Stato di avanzamento annuale (Euro)	Utilizzo anni precedenti (Euro)
ELETRONICA ASTER S.P.A.	EUR	2.465.280,00	7	ELICOTTERO ALH - LCH - SISTEMA FRENO ROTORE UNITA FRENO ROTORE - PN 1601-000	84.329,00	636.164,00
ELETRONICA ASTER S.P.A.	EUR	2.465.280,00	13	ELICOTTERO ALH - LCH - SISTEMA FRENO ROTORE UNITA POMPA MANUALE - PN 5501-000	202.644,00	636.164,00
ELETRONICA ASTER S.P.A.	EUR	18.091.548,00	13	ELICOTTERO ALH E LCH - SERVOCOMANDO BECCHEGGIO 3102-000	437.073,00	0,00
ELETRONICA ASTER S.P.A.	EUR	18.091.548,00	13	ELICOTTERO ALH E LCH - SERVOCOMANDO COLLETTIVO 3104-000	437.073,00	0,00
ELETRONICA ASTER S.P.A.	EUR	102.411,00	3	ELICOTTERO ALH E LCH - SERVOCOMANDO DI CODA 3101-000	102.411,00	0,00
ELETRONICA ASTER S.P.A.	EUR	18.091.548,00	18	ELICOTTERO ALH E LCH - SERVOCOMANDO DI CODA 3101-000	612.402,00	0,00
ELETRONICA ASTER S.P.A.	EUR	18.091.548,00	18	ELICOTTERO ALH E LCH - SERVOCOMANDO DI ROLLIO 3103-000	605.178,00	0,00
ELETRONICA ASTER S.P.A.	EUR	733.800,00	7	ELICOTTERO ALH E LCH - SISTEMA FRENO ROTORE UNITA DI RIEMPIMENTO 6601-000	12.019,00	0,00
ELETRONICA ASTER S.P.A.	EUR	29.189,00	5	ELICOTTERO ALH E LCH - SISTEMA FRENO ROTORE UNITA DI RIEMPIMENTO 6601-000	8.585,00	0,00
ELETRONICA ASTER S.P.A.	EUR	733.800,00	4	ELICOTTERO ALH E LCH - SISTEMA FRENO ROTORE UNITA FRENO ROTORE 1601-000	48.188,00	0,00
ELETRONICA ASTER S.P.A.	EUR	187.523,19	3618	ELICOTTERO ALH E LCH.SERVOCOMANDI	165.983,53	0,00
ELETRONICA ASTER S.P.A.	EUR	198.212,96	3	FLANGE ASSY	8.434,92	158.008,04
ELETRONICA ASTER S.P.A.	EUR	1.297.740,40	768	MATERIALE PER PROGREF.A DETECTOR.OMS HOUSING.DESSICANT	1.060.247,49	237.492,91
ELETRONICA ASTER S.P.A.	EUR	27.571,59	22	PARTIDI RICAMBI PER ELICOTTERO ALH E LCH	10.907,80	16.274,18
ELETRONICA ASTER S.P.A.	EUR	404.621,81	962	PARTIDI RICAMBIO PER ELICOTTERO ALH E LCH	45.078,40	359.543,41
ELETRONICA ASTER S.P.A.	EUR	183.060,00	649	PARTIDI RICAMBIO PER ELICOTTERO ALH E LCH.SERVOCOMANDO	96.460,00	25.800,00
ELETRONICA ASTER S.P.A.	EUR	5.882,80	28	PARTIDI RICAMBIO PER ELICOTTERO ALH LCH.FLANGE 3102.099	5.882,80	0,00
ELETRONICA ASTER S.P.A.	EUR	176.696,45	300	PDR ELICOTTERO.SERVOCOMANDO BECCHEGGIO 3102	13.200,00	0,00
ELETRONICA ASTER S.P.A.	EUR	176.696,45	169	PDR ELICOTTERO.SERVOCOMANDO DI CODA 3101	19.058,00	0,00
ELETRONICA ASTER S.P.A.	EUR	198.212,96	9	SYSTEM 1	15.120,00	158.008,04
ELETRONICA ASTER S.P.A.	EUR	198.212,96	9	SYSTEM 2	16.650,00	158.008,04
ELETRONICA ASTER S.P.A.	EUR	134.500,00	2	UNITA ELETTRONICA CONTROLLO FLARE EFFC31404	13.450,00	121.050,00
ELETRONICA ASTER S.P.A.	EUR	264.000,00	2	VALVOLA DI CONTROLLO ARPHONE 6301U000 ELICOTTERO ALH E LCH	16.000,00	0,00

TAB. M

Tipo di operazione: Esportazione Definitiva (EX)

Denominazione operatore	Codice valuta	Ammontare in valuta	Quantità	Materiale oggetto del contratto	Stato di avanzamento annuale (Euro)	Utilizzo anni precedenti (Euro)
ELETTRONICA ASTER S.P.A.	EUR	812.974,40	23	VEICULO EFA CABLAGGIO DESTRO E SINISTRO	317.216,00	55.168,00
ELETTRONICA ASTER S.P.A.	USD	22.440,00	1	VELIVOLO CON GUIDA A DISTANZA (RPV) - SERBATOIO IDRAULICO 0113U000-1	9.500,42	9.500,42
ELETTRONICA ASTER S.P.A.	EUR	62.551,44	2	VELIVOLO CON GUIDA A DISTANZA (RPV): VAL VOLA DI MASSIMA PRESSIONE 6205U000-1	4.799,56	0,00
ELETTRONICA ASTER S.P.A.	EUR	62.551,44	2	VELIVOLO CON GUIDA A DISTANZA (RPV): VAL VOLA DI MASSIMA PRESSIONE 6205U000-2	4.799,56	0,00
ELETTRONICA E SISTEMI PER AUTOMAZIONE	USD	652.151,00	1	CONSOLE OPERATORE VERTICALE DOPPIO MONITOR VERTICALE DISPLAY 12 SENSIBILE AL TOCCO - RACK PER ELETTRONICA TASTIERA TR	163.943,27	60.372,57
ELETTRONICA MELARA S.R.L.	EUR	27.081,00	6	SISTEMA RIARMO GANCIO I1934011 PER SISTEMA COMANDO E CONTROLLO ARMA DA 12,7 MM	18.054,00	9.027,00
ELETTRONICA S.P.A.	EUR	1.476.176,00	2	ANTENNA PER ESM/ECM	988.040,00	0,00
ELETTRONICA S.P.A.	EUR	2.117.855,00	2	ANTENNA PER ESM/ECM EFA DASS	900.463,00	0,00
ELETTRONICA S.P.A.	EUR	255.000,00	3	ATTREZZATURE SISTEMA RWR ELT/160	30.000,00	20.000,00
ELETTRONICA S.P.A.	EUR	15.653.000,00	1	AUTOCARRO TIPO MERCEDES BENZ ZETROS. ADIBITO AL TRASPORTO DI SISTEMI DI DIFESA ELETTRONICA	936.000,00	321.000,00
ELETTRONICA S.P.A.	EUR	713.399,00	23	CAVI RADIO FREQUENZA	586.276,13	0,00
ELETTRONICA S.P.A.	EUR	204.350.000,00	3	CONVERTITTORE FREQUENZA ESM/ECM RR	778.000,00	0,00
ELETTRONICA S.P.A.	EUR	2.117.855,00	2	CONVERTITTORE FREQUENZA PER ESM/ECM	739.975,00	0,00
ELETTRONICA S.P.A.	EUR	2.728.948,00	38	CONVERTITTORE FREQUENZA ANTENNA PER ESM/ECM. SORGENTE RADIO FREQUENZA	2.728.948,00	0,00
ELETTRONICA S.P.A.	EUR	27.166.509,00	10	DATABASE MANAGEMENT SYSTEM AND LIBRARY GENERATION DELIVERABLES - MANUALI TECNICI	49.255,00	0,00
ELETTRONICA S.P.A.	EUR	27.166.509,00	2	HARDWARE	458.065,00	0,00
ELETTRONICA S.P.A.	EUR	84.470.000,00	22	INSTALLATION KITS-SPARE PARTS	7.865.000,00	31.875.000,00
ELETTRONICA S.P.A.	EUR	52.560,00	24	MODULO D/F POWER CONVERTER. POWER CONVERTER	52.560,00	0,00
ELETTRONICA S.P.A.	EUR	370.000,00	1	PARTI DI RICAMBIO PER APPARATO ESM AEROPORTATO - ATAD-6E - AMPLIF. OMNI ANTENNA	300.000,00	0,00
ELETTRONICA S.P.A.	EUR	11.012.000,00	19	PARTI DI RICAMBIO INGANNATORE E RICEVITTORE SISTEMA IMEWS	3.990.753,25	49.636,00
ELETTRONICA S.P.A.	EUR	255.000,00	1	PARTI SISTEMA RWR ELT/160	30.000,00	20.000,00
ELETTRONICA S.P.A.	EUR	89.880.000,00	19	PARTI SISTEMI SPS	2.975.000,00	0,00
ELETTRONICA S.P.A.	EUR	468.203,00	3	PDR APPARATO ESM AEROPORTATO	24.504,00	0,00

TAB. M

Tipo di operazione: Esportazione Definitiva (EX)

Denominazione operatore	Codice valuta	Ammontare in valuta	Quantità	Materiale oggetto del contratto	Stato di avanzamento annuale (Euro)	Utilizzo anni precedenti (Euro)
ELETTRONICA S.P.A.	EUR	468.203,00	4	PDR INGANNATORE ECM AEROPORTATO	233.998,00	0,00
ELETTRONICA S.P.A.	EUR	1.128.273,26	10	RICAMBI 1/2 ATTREZZATURE APPARATO ECM ELT/558V3	3.532,00	0,00
ELETTRONICA S.P.A.	EUR	204.350.000,00	1	RICAMBI ANTENNA ESM/ECM NC	100.000,00	0,00
ELETTRONICA S.P.A.	EUR	734.299,00	2	RICAMBI APPARATO ESM AEROPORTATO ALR-733	444.736,00	264.037,40
ELETTRONICA S.P.A.	EUR	1.128.273,26	1	RICAMBI ATTREZZATURE APPARATO ECM ELT/558V3	200.000,00	0,00
ELETTRONICA S.P.A.	EUR	525.400.000,00	35	RICAMBI PER SORGENTE RADIO FREQUENZA - CONVERTITTORE FREQUENZA. ANTENNA E UNITÀ RAFFREDDAMENTO	3.476.694,00	0,00
ELETTRONICA S.P.A.	EUR	7.000.000,00	2	RICAMBI SISTEMA ECM CIDAS 100	158.170,00	0,00
ELETTRONICA S.P.A.	EUR	5.035.000,00	79	RICAMBI SISTEMA ESM NAVALE - SEAL-H	2.784.412,05	0,00
ELETTRONICA S.P.A.	EUR	3.907.550,70	13	RICAMBI TRASMETTITORE RADAR ALLARME MISSILE EFA DASS. UNITA RAFFREDDAMENTO ANTENNA CONVERTITTORE SORGENTE RADIO	3.907.547,00	0,00
ELETTRONICA S.P.A.	EUR	10.000,00	1	SIMULACRO RELATIVO A SISTEMA DI DIFESA ELETTRONICA AVIONICO	10.000,00	0,00
ELETTRONICA S.P.A.	EUR	21.870.000,00	1	SIMULACRO SISTEMA LASER PER CONTROMISURE ELT/572-DIRCM	1.000,00	0,00
ELETTRONICA S.P.A.	EUR	15.653.000,00	1	SISTEMA ESM ELT 819A	4.045.000,00	321.000,00
ELETTRONICA S.P.A.	EUR	7.399.500,00	1	SISTEMA ESM ELT/800H(V)2-STAZIONE DI LAVORO EWAC	2.300.000,00	2.856.200,00
ELETTRONICA S.P.A.	EUR	15.653.000,00	3	SISTEMA ESM ELT/819A COMPONENTE	165.000,00	321.000,00
ELETTRONICA S.P.A.	EUR	15.653.000,00	1	SISTEMA ESM ELT/819C	4.045.000,00	321.000,00
ELETTRONICA S.P.A.	EUR	7.399.500,00	2	SISTEMA ESM-ELT/800H(V)2-ATTREZZATURE-FTE ELT/805	20.400,00	2.856.200,00
ELETTRONICA S.P.A.	EUR	15.653.000,00	2	SISTEMA ESM/C2 ELT/950	5.279.000,00	321.000,00
ELETTRONICA S.P.A.	EUR	386.564,94	2	SISTEMA INTEGRATO DI GUERRA ELETTRONICA- NEWIS MKI	74.009,78	267.528,39
ELETTRONICA S.P.A.	EUR	107.312,89	6	SISTEMA RWR ELT/160 COMPONENTE E0116695.E010875.E0126164	107.312,89	0,00
ELETTRONICA S.P.A.	EUR	5.152.000,00	4	SISTEMA SIMULATORE AMBIENTE ELETTRONICO EMES	515.000,00	0,00
ELETTRONICA S.P.A.	EUR	8.000.000,00	19	SISTEMI ELT/572(V)1- COMPONENTI	590.000,00	80.000,00
ELETTRONICA S.P.A.	EUR	84.470.000,00	21	SISTEMI ELINT ELT/819A-ELT 741-APPARATI DI SUPPORTO E TEST A TERRA	6.122.204,80	31.875.000,00
ELETTRONICA S.P.A.	EUR	27.166.509,00	4	SOFTWARE (ELT) GIA INSTALLATO NEL HW	2.994.028,00	0,00

TAB. M

Tipo di operazione: Esportazione Definitiva (EX)

Denominazione operatore	Codice valuta	Ammontare in valuta	Quantità	Materiale oggetto del contratto	Stato di avanzamento annuale (Euro)	Utilizzo anni precedenti (Euro)
ELETRONICA S.P.A.	EUR	27.166.509,00	8	SOFTWARE (NON ELT) GIA' INSTALLATO NEL HW	171.832,00	0,00
ELETRONICA S.P.A.	EUR	1.476.176,00	1	SORGENTE RADIO FREQUENZA PER ESM/ECM	488.136,00	0,00
ELETRONICA S.P.A.	EUR	2.117.855,00	1	SORGENTE RADIO FREQUENZA PER ESM/ECM	477.417,00	0,00
ELETRONICA S.P.A.	EUR	525.400.000,00	3	SORGENTE RADIO FREQUENZA PER ESM/ECM - EFA DAS CONVERTITORE ANTENNA UNITA DI RAFFREDDAMENTO	207.685,00	0,00
ELETRONICA S.P.A.	EUR	204.350.000,00	1	SORGENTE RADIO FREQUENZA PER ESM/ECM EFA DASS RR	470.000,00	0,00
ELETRONICA S.P.A.	EUR	102.762.800,00	3	SORGENTE RADIO FREQUENZA PER ESM/ECM EFA DASS. ANTENNA CONVERTITORE. TRASMETTITORE. ANTENNA POST. E AUSILIARIA PER DOCUMENTAZIONE	1.576.827,00	1.465.472,14
ELETRONICA S.P.A.	EUR	500.000,00	2	SORGENTE RADIO FREQUENZA PER ESM/ECM - EFA DASS -	30.000,00	0,00
ELETRONICA S.P.A.	EUR	19.841.252,00	47	SORGENTE RADIO FREQUENZA PER ESM/ECM-EFA DASS	11.497.575,75	0,00
ELETRONICA S.P.A.	EUR	6.056.500,00	1	STAZIONE LAVORO SISTEMA SUPPORTO OPERATIVO PRE E POST MISSIONE	171.000,00	0,00
ELETRONICA S.P.A.	EUR	126.513,00	1	UNITA RAFFREDDAMENTO EFA DASS	126.513,00	0,00
ELETRONICA S.P.A.	EUR	102.762.800,00	1	UNITA RAFFREDDAMENTO EFA DASS. PIASTRA CONNETTORE. ASSIEME CAVI RADIO POD SINISTRO E DESTRO	51.764,00	1.465.472,14
ELETRONICA S.P.A.	EUR	204.350.000,00	1	UNITA RAFFREDDAMENTO NC	54.000,00	0,00
ELIGIO RE FRASCHINI SPA	EUR	460.200,00	6	PEZZI STRUTTURALI SEMI INERTI IN MAT. MET. E COMPOSITO PER ALLEST. IN FUSOLIERA ALLE PARTI MOBILI DI AER. E VEICOLA	76.700,00	0,00
ELSEL - S.R.L.	EUR	567.785,85	125	MANUALI DI ISTRUZIONE SU CARTA ALL. A	800,00	0,00
ELSEL - S.R.L.	EUR	1.107.451,79	37	MANUALI DI ISTRUZIONE SU CD VEDI ALL. A	200,00	0,00
ELSEL - S.R.L.	EUR	567.785,85	25	MANUALI DI ISTRUZIONE SU CD VEDI ALL. A	200,00	0,00
ELSEL - S.R.L.	EUR	1.107.451,79	185	MANUALI DI ISTRUZIONE SU CARTA VEDI ALLA-	800,00	0,00
ELSEL - S.R.L.	EUR	567.785,85	350	PARTI DI RICAMBIO PER CANNONE 105-14 CLINOMETER. FIELD MK-8 ASSY FOR 105 MM PACK HOW L10A1 (ITALY)	566.785,85	0,00
ELSEL - S.R.L.	EUR	1.107.451,79	222	SIGHT. DIAL MILS N. 2 MK-1 FOR 105 MM PACK HOW L10A1 (CANNONE 105-14-ITALY)	1.106.451,79	0,00
EUROCONTROL S.P.A.	EUR	16.110,64	1	BRAKE/FRENO - PN U80227900 ELECTROMAGNETIC	10.594,64	5.516,00
EUROCONTROL S.P.A.	EUR	19.000,00	1	CD DOCUMENTATO Q813 LOCAL CONTROLL PANEL -THECNICAL MANUAL UPDATE	7.000,00	0,00
EUROCONTROL S.P.A.	EUR	19.000,00	1	CD DOCUMENTATION Q813 LOCAL CONTROLL PANEL -SFTWARE MODIFICATION	12.000,00	0,00
EUROCONTROL S.P.A.	EUR	40.000,00	1	CONVERTITORE STA TICO INVERTER 50HZ 60A PN Q696 AVVIAMENTO SOFT STARTER DC	20.000,00	0,00

TAB. M

Tipo di operazione: Esportazione Definitiva (EX)

Denominazione operatore	Codice valuta	Ammontare in valuta	Quantità	Materiale oggetto del contratto	Stato di avanzamento annuale (Euro)	Utilizzo anni precedenti (Euro)
EUROCONTROL S.P.A.	EUR	5.200,00	1	DISPLAY Q685-6100	5.200,00	0,00
EUROCONTROL S.P.A.	EUR	255.000,00	4	DOCUMENTAZIONE PRELIMINARE E FINALE PER IL DESIGN DI Q920	127.500,00	0,00
EUROCONTROL S.P.A.	EUR	255.000,00	4	DOCUMENTAZIONE PRELIMINARE E FINALE PER IL DESIGN DI Q921	127.500,00	0,00
EUROCONTROL S.P.A.	EUR	13.220,00	1	DP Q813 LOCAL CONTROL PANEL	6.170,00	0,00
EUROCONTROL S.P.A.	EUR	183.171,87	1	ELECTRIC MOTOR ASSEMBLY	80.000,00	37.000,00
EUROCONTROL S.P.A.	EUR	183.171,87	1	ELECTRIC MOTOR ASSEMBLY P07603900	30.000,00	37.000,00
EUROCONTROL S.P.A.	EUR	123.859,44	1	ELECTROMAGNETIC BRAKE P/N U80227900	12.714,57	0,00
EUROCONTROL S.P.A.	EUR	13.220,00	1	LCP Q812 UNITA CONTROLLO MOTORI ELETTRICI	7.050,00	0,00
EUROCONTROL S.P.A.	EUR	40.000,00	1	M558 TELECAMERA	10.000,00	0,00
EUROCONTROL S.P.A.	EUR	128.726,96	1	MOTORE ELETTRICO CAPSTAN ELETTRIC MOTOR P-N U90068700	52.910,04	0,00
EUROCONTROL S.P.A.	EUR	128.726,96	1	MOTORE ELETTRICO WINDLASS ELECTRIC MOTOR P-N U90068701	75.816,92	0,00
EUROCONTROL S.P.A.	EUR	123.859,44	1	PRESSURE COMPENSATOR PLUG P/N U90060301	4.971,51	0,00
EUROCONTROL S.P.A.	EUR	8.500,00	1	Q844-AT01 TEST BENCH FOR NAVAL APPLICATION	8.500,00	0,00
EUROCONTROL S.P.A.	EUR	410.428,00	3	Q729-Q726-Q745 DOCUMENTATION (PAREP COPY)	1.000,00	0,00
EUROCONTROL S.P.A.	EUR	297.300,00	1	Q812 VARIABLE SPEED MOTOR DRIVER UNIT	42.800,00	169.240,00
EUROCONTROL S.P.A.	EUR	297.300,00	1	Q813 LOCAL CONTROL PANEL+VIDEO RECORDING SYSTEM	85.260,00	169.240,00
EUROCONTROL S.P.A.	EUR	123.859,44	1	ROTARY ACTUATOR P/N U 90060300	106.173,17	0,00
EUROCONTROL S.P.A.	EUR	40.000,00	1	SERVOMOTORE PER TORRETTA ELICOTTERO MC259	10.000,00	0,00
EUROCONTROL S.P.A.	EUR	4.967,00	1	SPYKE VOLTAGE TEST SECONDO STANDARD IEC6100-4-5 SU Q813	4.967,00	0,00
FABARM - FABBRICA BRESCIANA ARMI S.P.A.	EUR	5.640,00	12	PISTOLA CON RICARICAMENTO A POMPA FABARM CAL. 12 MOD.STF SHORT INITIAL F.E.	5.640,00	0,00
FABARM - FABBRICA BRESCIANA ARMI S.P.A.	EUR	1.712,00	4	PISTOLA CON RICARICAMENTO A POMPA FABARM CAL. 12 MOD. STF SHORT INITIAL	1.712,00	0,00
FABBRICA DI ARMI P. BERETTA S.P.A.	USD	4.350,00	1	(ART. 31) CARABINA SEMIAUTOMATICA CAL. 9X19	719,73	0,00
FABBRICA DI ARMI P. BERETTA S.P.A.	EUR	252.730,00	198	(ART. 31) PISTOLA SEMIAUTOMATICA CAL. 9X19	72.468,00	0,00

TAB. M

Tipo di operazione: Esportazione Definitiva (EX)

Denominazione operatore	Codice valuta	Ammontare in valuta	Quantità	Materiale oggetto del contratto	Stato di avanzamento annuale (Euro)	Utilizzo anni precedenti (Euro)
FABBRICA DI ARMI P. BERETTA S.P.A.	EUR	175.000,00	90	(ART. 31) PISTOLA SEMIAUTOMATICA CAL. 40	37.350,00	0,00
FABBRICA DI ARMI P. BERETTA S.P.A.	EUR	252.750,00	100	(ART. 31) PISTOLA SEMIAUTOMATICA CAL. 9 CORTO	36.500,00	0,00
FABBRICA DI ARMI P. BERETTA S.P.A.	EUR	1.077.500,00	3657	(ART. 31) PISTOLA SEMIAUTOMATICA CAL. 9X19	783.750,00	0,00
FABBRICA DI ARMI P. BERETTA S.P.A.	EUR	460,00	2	(ART. 31) PISTOLA SEMIAUTOMATICA CAL. 9X19	460,00	0,00
FABBRICA DI ARMI P. BERETTA S.P.A.	EUR	38.550,00	30	(ART. 31) PISTOLA SEMIAUTOMATICA CAL. 9X19	13.050,00	0,00
FABBRICA DI ARMI P. BERETTA S.P.A.	EUR	23.280,00	48	(ART. 31) PISTOLA SEMIAUTOMATICA CAL. 9X19	22.800,00	0,00
FABBRICA DI ARMI P. BERETTA S.P.A.	EUR	4.000,00	10	(ART. 31) PISTOLA SEMIAUTOMATICA CAL. 9X19	4.000,00	0,00
FABBRICA DI ARMI P. BERETTA S.P.A.	EUR	51.590,00	171	(ART. 31) PISTOLA SEMIAUTOMATICA CAL. 9X19	51.300,00	0,00
FABBRICA DI ARMI P. BERETTA S.P.A.	EUR	8.400,00	20	(ART. 31) PISTOLA SEMIAUTOMATICA CAL. 9X19	8.200,00	0,00
FABBRICA DI ARMI P. BERETTA S.P.A.	EUR	4.352.191,00	500	(ART. 31) PISTOLA SEMIAUTOMATICA CAL. 9X19	157.500,00	0,00
FABBRICA DI ARMI P. BERETTA S.P.A.	EUR	1.136.000,00	3000	(ART. 31) PISTOLA SEMIAUTOMATICA CAL. 9X19	807.000,00	284.000,00
FABBRICA DI ARMI P. BERETTA S.P.A.	EUR	175.000,00	310	(ART. 31) PISTOLA SEMIAUTOMATICA CAL. 9X19	137.650,00	0,00
FABBRICA DI ARMI P. BERETTA S.P.A.	EUR	71.130,00	98	(ART. 31) PISTOLA SEMIAUTOMATICA CAL. 9X19	35.770,00	0,00
FABBRICA DI ARMI P. BERETTA S.P.A.	EUR	4.080,00	8	(ART. 31) PISTOLA SEMIAUTOMATICA CAL. 9X19	4.016,00	0,00
FABBRICA DI ARMI P. BERETTA S.P.A.	EUR	800,00	2	(ART. 31) PISTOLA SEMIAUTOMATICA CAL. 9X19	800,00	0,00
FABBRICA DI ARMI P. BERETTA S.P.A.	EUR	1.546.698,00	1000	(ART. 31) PISTOLA SEMIAUTOMATICA CAL. 9X19	299.000,00	802.170,00
FABBRICA DI ARMI P. BERETTA S.P.A.	EUR	400,00	1	(ART. 31) PISTOLA SEMIAUTOMATICA CAL. 9X19	400,00	0,00
FABBRICA DI ARMI P. BERETTA S.P.A.	EUR	4.000.000,00	1000	(ART. 31) PISTOLA SEMIAUTOMATICA CAL. 9X19	400.000,00	0,00
FABBRICA DI ARMI P. BERETTA S.P.A.	USD	130.800,00	327	(ART. 31) PISTOLA SEMIAUTOMATICA CAL. 9X19	107.984,76	0,00
FABBRICA DI ARMI P. BERETTA S.P.A.	USD	4.350,00	6	(ART. 31) PISTOLA SEMIAUTOMATICA CAL. 9X19	2.116,85	0,00
FABBRICA DI ARMI P. BERETTA S.P.A.	EUR	4.352.191,00	5	(ART. 31) PISTOLA SEMIAUTOMATICA CAL. 9X19 -	1.575,00	0,00
FABBRICA DI ARMI P. BERETTA S.P.A.	EUR	2.500,00	5	(ART. 31) PISTOLA SEMIAUTOMATICA CAL. 9X19 -	2.500,00	0,00
FABBRICA DI ARMI P. BERETTA S.P.A.	EUR	562.489,20	42	(ART. 31) PISTOLA SEMIAUTOMATICA CAL. 9X19 - N. 100 CARICATORI; N. 50 CARICATORI; N. 100 CARICATORI; N. 30 CARICATORI	814,38	0,00

TAB. M

Tipo di operazione: Esportazione Definitiva (EX)

Denominazione operatore	Codice valuta	Ammontare in valuta	Quantità	Materiale oggetto del contratto	Stato di avanzamento annuale (Euro)	Utilizzo anni precedenti (Euro)
FABBRICA DI ARMI P. BERETTA S.P.A.	EUR	562.489,20	8236	(ART. 31) PISTOLA SEMIAUTOMATICA CAL. 9X19 - N. 10000 CARICATORI, N. 5000 CARICATORI, N. 10000 CARICATORI, N. 3000 CARIC	158.076,04	0,00
FABBRICA DI ARMI P. BERETTA S.P.A.	EUR	1.136.000,00	3000	(ART. 31) PISTOLA SEMIAUTOMATICA CAL. 9X19 - PARTI DI RICAMBIO - CARICATORI (COD. C86021)	45.000,00	284.000,00
FABBRICA DI ARMI P. BERETTA S.P.A.	EUR	89.000,00	20	(ART.31) FUCILE BERETTA ANIMA LISCIA CAL. 12 (DUE CANNE)	89.000,00	0,00
FABBRICA DI ARMI P. BERETTA S.P.A.	EUR	4.352.191,00	341	(ART.31) PISTOLA SEMIAUTOMATICA CAL. 40	119.009,00	0,00
FABBRICA DI ARMI P. BERETTA S.P.A.	EUR	4.352.191,00	3	(ART.31) PISTOLA SEMIAUTOMATICA CAL. 40 -	1.047,00	0,00
FABBRICA DI ARMI P. BERETTA S.P.A.	EUR	1.370.800,00	4600	(ART.31) PISTOLA SEMIAUTOMATICA CAL. 9X19	1.370.800,00	0,00
FABBRICA DI ARMI P. BERETTA S.P.A.	EUR	17.580,00	49	(ART.31) PISTOLA SEMIAUTOMATICA CAL. 9X19	17.580,00	0,00
FABBRICA DI ARMI P. BERETTA S.P.A.	EUR	108.000,00	400	(ART.31) PISTOLA SEMIAUTOMATICA CAL. 9X19	108.000,00	0,00
FABBRICA DI ARMI P. BERETTA S.P.A.	EUR	143.500,00	450	(ART.31) PISTOLA SEMIAUTOMATICA CAL. 9X19	143.500,00	0,00
FABBRICA DI ARMI P. BERETTA S.P.A.	EUR	2.400,00	6	(ART.31) PISTOLA SEMIAUTOMATICA CAL. 9X19	2.400,00	0,00
FABBRICA DI ARMI P. BERETTA S.P.A.	EUR	20.950,00	100	(ART.31) PISTOLA SEMIAUTOMATICA CAL. 9X19	19.850,00	0,00
FABBRICA DI ARMI P. BERETTA S.P.A.	EUR	473.683,50	1500	(ART.31) PISTOLA SEMIAUTOMATICA CAL. 9X19	473.683,50	0,00
FABBRICA DI ARMI P. BERETTA S.P.A.	EUR	4.354.615,00	2705	(ART.31) PISTOLA SEMIAUTOMATICA CAL. 9X19	905.100,00	206.545,00
FABBRICA DI ARMI P. BERETTA S.P.A.	EUR	4.354.615,00	22	(ART.31) PISTOLA SEMIAUTOMATICA CAL. 9X19 -	7.435,00	206.545,00
FABBRICA DI ARMI P. BERETTA S.P.A.	EUR	2.997.150,00	65	BINOCOLO STEINER MOD MILITARY COMPLETO DI LASER RANGE FINDER	182.000,00	0,00
FABBRICA DI ARMI P. BERETTA S.P.A.	EUR	13.700,00	2	CARABINA A CARIC. MANUALE VICTRIX BERETTA CAL. 50 BMG	13.700,00	0,00
FABBRICA DI ARMI P. BERETTA S.P.A.	EUR	2.997.150,00	15	CARABINA A CARICAMENTO MANUALE BERETTA VICTRIX CAL. 50 BMG	195.000,00	0,00
FABBRICA DI ARMI P. BERETTA S.P.A.	EUR	2.997.150,00	48	CARABINA A CARICAMENTO MANUALE CAL. 308	432.000,00	0,00
FABBRICA DI ARMI P. BERETTA S.P.A.	EUR	28.993.775,00	180	CARABINA A CARICAMENTO MANUALE CAL. 338 LM	1.080.000,00	0,00
FABBRICA DI ARMI P. BERETTA S.P.A.	EUR	2.997.150,00	48	CARABINA A CARICAMENTO MANUALE CAL. 338 LM	432.000,00	0,00
FABBRICA DI ARMI P. BERETTA S.P.A.	EUR	3.360,00	8	CARABINA SEMIAUTOMATICA CAL. 9X19	3.360,00	0,00
FABBRICA DI ARMI P. BERETTA S.P.A.	EUR	452.600,00	1	DISP SOPPR RUMORE 7.62	600,00	0,00
FABBRICA DI ARMI P. BERETTA S.P.A.	EUR	8.574,00	2	DISP SOPPR RUMORE 7.62	900,00	0,00

TAB. M

Tipo di operazione: Esportazione Definitiva (EX)

Denominazione operatore	Codice valuta	Ammontare in valuta	Quantità	Materiale oggetto del contratto	Stato di avanzamento annuale (Euro)	Utilizzo anni precedenti (Euro)
FABBRICA DI ARMI P. BERETTA S.P.A.	EUR	452.600,00	3	DISP SOPPR RUMORE 9X19	1.800,00	0,00
FABBRICA DI ARMI P. BERETTA S.P.A.	EUR	2.997.150,00	15	DISPOSITIVO DI SUPPRESSIONE DEL RUMORE DA SPARO CAL. 12.7	7.500,00	0,00
FABBRICA DI ARMI P. BERETTA S.P.A.	EUR	2.997.150,00	65	DISPOSITIVO DI SUPPRESSIONE DEL RUMORE DA SPARO CAL. 5.56	55.250,00	0,00
FABBRICA DI ARMI P. BERETTA S.P.A.	USD	393.287,50	85	DISPOSITIVO DI SUPPRESSIONE DEL RUMORE DA SPARO CAL. 5.56	46.782,39	0,00
FABBRICA DI ARMI P. BERETTA S.P.A.	EUR	2.997.150,00	48	DISPOSITIVO DI SUPPRESSIONE DEL RUMORE DA SPARO CAL. 7.62	24.000,00	0,00
FABBRICA DI ARMI P. BERETTA S.P.A.	EUR	2.997.150,00	48	DISPOSITIVO DI SUPPRESSIONE DEL RUMORE DA SPARO CAL. 8.6	24.000,00	0,00
FABBRICA DI ARMI P. BERETTA S.P.A.	USD	28.640,00	10	DISPOSITIVO DI SUPPRESSIONE DEL RUMORE DI SPARO	6.401,35	0,00
FABBRICA DI ARMI P. BERETTA S.P.A.	EUR	4.800,00	4	DISPOSITIVO DI SUPPRESSIONE DEL RUMORE DI SPARO CAL. 9X19	2.400,00	0,00
FABBRICA DI ARMI P. BERETTA S.P.A.	EUR	2.997.150,00	10	DISPOSITIVO INTENSIFICATORE TERMICO MOD. MIRA-B	150.000,00	0,00
FABBRICA DI ARMI P. BERETTA S.P.A.	USD	67.767.214,69	680	DISPOSITIVO INTENSIFICATORE TERMICO MOD. MIRA-B	7.557.154,95	0,00
FABBRICA DI ARMI P. BERETTA S.P.A.	EUR	8.574,00	2	FUC ASS 5.56 NATO	1.980,00	0,00
FABBRICA DI ARMI P. BERETTA S.P.A.	EUR	9.688,90	10	FUC ASS 5.56 NATO ARX160	6.610,00	0,00
FABBRICA DI ARMI P. BERETTA S.P.A.	EUR	452.600,00	2	FUC ASS 5.56X45MM ARX160	3.400,00	0,00
FABBRICA DI ARMI P. BERETTA S.P.A.	EUR	8.574,00	2	FUC ASS 7.62X51MM NATO ARX200	4.600,00	0,00
FABBRICA DI ARMI P. BERETTA S.P.A.	EUR	452.600,00	3	FUC ASS 7.62X51MMARX200	5.100,00	0,00
FABBRICA DI ARMI P. BERETTA S.P.A.	EUR	385.000,00	350	FUC ASSALTO 5.56 NATO ARX160	385.000,00	0,00
FABBRICA DI ARMI P. BERETTA S.P.A.	EUR	48.996,00	2	FUC ASSALTO 7.62X51MM ARX200	2.600,00	0,00
FABBRICA DI ARMI P. BERETTA S.P.A.	EUR	452.600,00	1	FUC AUTOM ASS 7.62X39MMARX160	1.700,00	0,00
FABBRICA DI ARMI P. BERETTA S.P.A.	EUR	1.600,00	1	FUC AUTOMATICO 5.56 SC70/90	1.000,00	0,00
FABBRICA DI ARMI P. BERETTA S.P.A.	EUR	1.358,00	1	FUCILE A POMPA FABARM CAL. 12 STF TELESCOPIC F.E.	679,00	0,00
FABBRICA DI ARMI P. BERETTA S.P.A.	EUR	48.996,00	6	FUCILE ASSALTO 5.56 NATO ARX160	7.800,00	0,00
FABBRICA DI ARMI P. BERETTA S.P.A.	EUR	1.140,00	1	FUCILE ASSALTO 5.56 NATO ARX160	1.100,00	0,00
FABBRICA DI ARMI P. BERETTA S.P.A.	EUR	1.059.300,00	280	FUCILE AUTOMATICO DI ASSALTO MOD. ARX 160 CAL. 7.62X39 MM	400.400,00	0,00

TAB. M

Tipo di operazione: Esportazione Definitiva (EX)

Denominazione operatore	Codice valuta	Ammontare in valuta	Quantità	Materiale oggetto del contratto	Stato di avanzamento annuale (Euro)	Utilizzo anni precedenti (Euro)
FABBRICA DI ARMI P. BERETTA S.P.A.	EUR	2.997.150,00	10	FUCILE BENELLI ANIMA LISCIA CAL. 12	15.000,00	0,00
FABBRICA DI ARMI P. BERETTA S.P.A.	EUR	2.997.150,00	65	FUCILE DI ASSALTO CAL. 5.56 NATO MOD. ARX 160	126.750,00	0,00
FABBRICA DI ARMI P. BERETTA S.P.A.	EUR	1.059.300,00	280	FUCILE DI ASSALTO CAL. 5.56 NATO MOD. ARX 160	400.400,00	0,00
FABBRICA DI ARMI P. BERETTA S.P.A.	EUR	4.924.920,00	500	FUCILE DI ASSALTO CAL. 5.56 NATO MOD. ARX-160	615.000,00	0,00
FABBRICA DI ARMI P. BERETTA S.P.A.	EUR	4.924.920,00	5	FUCILE DI ASSALTO CAL. 5.56 NATO MOD. ARX-160 -	6.150,00	0,00
FABBRICA DI ARMI P. BERETTA S.P.A.	EUR	28.993.775,00	1000	FUCILE DI ASSALTO CAL. 5.56X45 MM. NATO MOD. ARX160	1.400.000,00	0,00
FABBRICA DI ARMI P. BERETTA S.P.A.	EUR	71.130,00	17	FUCILE DI ASSALTO CAL. 5.56X45MM NATO MOD. ARX 160	21.760,00	0,00
FABBRICA DI ARMI P. BERETTA S.P.A.	USD	67.767.214,69	14501	FUCILE DI ASSALTO CAL. 5.56X45MM NATO MOD. ARX 160	19.185.277,31	0,00
FABBRICA DI ARMI P. BERETTA S.P.A.	USD	393.287,50	85	FUCILE DI ASSALTO CAL. 5.56X45MM NATO MOD. ARX 160	112.457,66	0,00
FABBRICA DI ARMI P. BERETTA S.P.A.	EUR	28.993.775,00	110	FUCILE DI ASSALTO CAL. 7.62X51 MM. NATO MOD. ARX200	211.750,00	0,00
FABBRICA DI ARMI P. BERETTA S.P.A.	USD	28.640,00	10	FUCILE DI ASSALTO CAL. 7.62X51MM	13.717,19	0,00
FABBRICA DI ARMI P. BERETTA S.P.A.	USD	67.767.214,69	850	FUCILE DI ASSALTO CAL. 7.62X51MM NATO MOD. ARX 200	1.259.525,83	0,00
FABBRICA DI ARMI P. BERETTA S.P.A.	EUR	28.993.775,00	80	FUCILI BENELLI ANIMA LISCIA CAL. 12	100.000,00	0,00
FABBRICA DI ARMI P. BERETTA S.P.A.	EUR	28.993.775,00	100	FUCILI BERETTA ANIMA LISCIA CAL. 12 (LUNA CANNA)	80.000,00	0,00
FABBRICA DI ARMI P. BERETTA S.P.A.	EUR	8.200,00	5	LANCIAGRANATE CAL 40	3.850,00	0,00
FABBRICA DI ARMI P. BERETTA S.P.A.	EUR	452.600,00	2	LANCIAGRANATE CAL 40	2.000,00	0,00
FABBRICA DI ARMI P. BERETTA S.P.A.	EUR	48.996,00	2	LANCIAGRANATE CAL 40	1.400,00	0,00
FABBRICA DI ARMI P. BERETTA S.P.A.	USD	393.287,50	3	LANCIAGRANATE CAL. 40MM MOD. GLX 160	1.778,15	0,00
FABBRICA DI ARMI P. BERETTA S.P.A.	USD	67.767.214,69	740	LANCIAGRANATE CAL. 40MM MOD. GLX 160	438.611,35	0,00
FABBRICA DI ARMI P. BERETTA S.P.A.	EUR	8.574,00	1	LANCIAGRANATE CAL40	770,00	0,00
FABBRICA DI ARMI P. BERETTA S.P.A.	EUR	9.688,90	2	LANCIAGRANATE CAL40	816,80	0,00
FABBRICA DI ARMI P. BERETTA S.P.A.	EUR	51.590,00	1000	MUNIZIONE CAL. 9X19 NATO	290,00	0,00
FABBRICA DI ARMI P. BERETTA S.P.A.	EUR	48.996,00	50000	MUNIZIONI 5.56X45MM NATO	20.500,21	0,00

TAB. M

Tipo di operazione: Esportazione Definitiva (EX)

Denominazione operatore	Codice valuta	Ammontare in valuta	Quantità	Materiale oggetto del contratto	Stato di avanzamento annuale (Euro)	Utilizzo anni precedenti (Euro)
FABBRICA DI ARMI P. BERETTA S.P.A.	EUR	48.996,00	2000	MUNIZIONI 7.62X51MM	1.629,00	0,00
FABBRICA DI ARMI P. BERETTA S.P.A.	EUR	48.996,00	10000	MUNIZIONI 9X19 NATO	4.100,00	0,00
FABBRICA DI ARMI P. BERETTA S.P.A.	EUR	28.993.775,00	265000	MUNIZIONI CAL. 308	344.500,00	0,00
FABBRICA DI ARMI P. BERETTA S.P.A.	EUR	28.993.775,00	204600	MUNIZIONI CAL. 8.6X70	900.240,40	0,00
FABBRICA DI ARMI P. BERETTA S.P.A.	EUR	28.993.775,00	1000000	MUNIZIONI CAL. 9X19 NATO	400.000,00	0,00
FABBRICA DI ARMI P. BERETTA S.P.A.	USD	67.767.214,69	1800	OTAL-C (OFFSET AIMING LASERS-CLASSIC)	876.375,95	0,00
FABBRICA DI ARMI P. BERETTA S.P.A.	EUR	35.600,00	60	OTAL-C IR (OFFSET TACTICAL AIMING LASERS IR)	30.000,00	0,00
FABBRICA DI ARMI P. BERETTA S.P.A.	EUR	2.997.150,00	65	OTTICA DI PUNTAMENTO CON PUNTO ROSSO REFLEX AIMPOINT MICRO T2	52.000,00	0,00
FABBRICA DI ARMI P. BERETTA S.P.A.	USD	393.287,50	100	OTTICA DI PUNTAMENTO CON PUNTO ROSSO REFLEX AIMPOINT MICRO T2	66.680,78	0,00
FABBRICA DI ARMI P. BERETTA S.P.A.	EUR	89.694,00	6	OTTICA STEINER CON RETICOLO DI COMPENSAZIONE	13.500,00	10.044,00
FABBRICA DI ARMI P. BERETTA S.P.A.	EUR	452.600,00	1	OTTICA STEINER ICS	2.000,00	0,00
FABBRICA DI ARMI P. BERETTA S.P.A.	EUR	100,00	1	PARTE DI RICAMBIO PER PIST SEMIAUTOM 9X19-FUSTO	100,00	0,00
FABBRICA DI ARMI P. BERETTA S.P.A.	EUR	100,00	1	PARTE RICAMBIO PER PIST SEMIAUTOM 9X19	100,00	0,00
FABBRICA DI ARMI P. BERETTA S.P.A.	EUR	10.000,00	1000	PARTIDI RICAMBIO (ART. 31) PISTOLA SEMIAUTOMATICA CAL. 9X19 - CARICATORI COD. BERETTA C53438	10.000,00	0,00
FABBRICA DI ARMI P. BERETTA S.P.A.	EUR	3.343,96	162	PARTIDI RICAMBIO (ART. 31) PISTOLA SEMIAUTOMATICA CAL. 40 (CARICATORI COD. C90238)	3.303,18	0,00
FABBRICA DI ARMI P. BERETTA S.P.A.	EUR	3.343,96	2	PARTIDI RICAMBIO (ART. 31) PISTOLA SEMIAUTOMATICA CAL. 40 (CARICATORI COD. C90238)	40,78	0,00
FABBRICA DI ARMI P. BERETTA S.P.A.	EUR	12.171,10	505	PARTIDI RICAMBIO (ART. 31) PISTOLA SEMIAUTOMATICA CAL. 9X19	12.171,10	0,00
FABBRICA DI ARMI P. BERETTA S.P.A.	EUR	20.950,00	110	PARTIDI RICAMBIO (ART. 31) PISTOLA SEMIAUTOMATICA CAL. 9X19 - N. 79 CARIC. COD. C53438 - N. 31 CARIC. COD. C86021	1.100,00	0,00
FABBRICA DI ARMI P. BERETTA S.P.A.	EUR	252.730,00	300	PARTIDI RICAMBIO - (ART. 31) PISTOLA SEMIAUTOMATICA CAL. 9 CORTO	4.500,00	0,00
FABBRICA DI ARMI P. BERETTA S.P.A.	EUR	252.730,00	861	PARTIDI RICAMBIO - (ART. 31) PISTOLA SEMIAUTOMATICA CAL. 9X19	12.638,00	0,00
FABBRICA DI ARMI P. BERETTA S.P.A.	EUR	1.059.300,00	5	PARTIDI RICAMBIO A TITOLO GRATUITO - N. 5 CANNE PER PISTOLE SEMIAUTOMATICHE CAL. 9X19	700,00	0,00
FABBRICA DI ARMI P. BERETTA S.P.A.	EUR	1.059.300,00	560	PARTIDI RICAMBIO A TITOLO GRATUITO - N. 560 CARICATORI PER FUCILE DI ASSALTO CAL. 5.56 NATO MOD. ARX 160	11.200,00	0,00
FABBRICA DI ARMI P. BERETTA S.P.A.	EUR	1.059.300,00	560	PARTIDI RICAMBIO A TITOLO GRATUITO - N. 560 CARICATORI PER FUCILE AUTOMATICO DI ASSALTO MOD. ARX 160 CAL. 7.62X39 MM.	8.400,00	0,00

TAB. M

Tipo di operazione: Esportazione Definitiva (EX)

Denominazione operatore	Codice valuta	Ammontare in valuta	Quantità	Materiale oggetto del contratto	Stato di avanzamento annuale (Euro)	Utilizzo anni precedenti (Euro)
FABBRICA DI ARMI P. BERETTA S.P.A.	EUR	1.059.300,00	42620	PARTIDI RICAMBIO A TITOLO ONEROSO - PER PISTOLE SEMIAUTOMATICHE CAL. 9X19	28.800,00	0,00
FABBRICA DI ARMI P. BERETTA S.P.A.	EUR	53.595,98	5490	PARTIDI RICAMBIO PER (ART. 31) PISTOLA SEMIAUTOMATICA CAL. 9X19	51.760,98	0,00
FABBRICA DI ARMI P. BERETTA S.P.A.	EUR	8.400,00	20	PARTIDI RICAMBIO PER (ART. 31) PISTOLA SEMIAUTOMATICA CAL. 9X19	200,00	0,00
FABBRICA DI ARMI P. BERETTA S.P.A.	EUR	53.595,98	300	PARTIDI RICAMBIO PER (ART. 31) PISTOLA SEMIAUTOMATICA CAL. 9X19 - CARICATORI COD. BERETTA C8B153	1.835,00	0,00
FABBRICA DI ARMI P. BERETTA S.P.A.	EUR	23.280,00	48	PARTIDI RICAMBIO PER (ART. 31) PISTOLA SEMIAUTOMATICA CAL. 9X19 - CARICATORI COD. BERETTA C8B153	480,00	0,00
FABBRICA DI ARMI P. BERETTA S.P.A.	EUR	1.059.300,00	420	PARTIDI RICAMBIO PER FUCILE AUTOMATICO DI ASSALTO MOD. ARX CAL. 7.62X39 MM	19.400,00	0,00
FABBRICA DI ARMI P. BERETTA S.P.A.	EUR	27.704,90	1025	PARTIDI RICAMBIO PER FUCILE DI ASSALTO CAL. 5.56 NATO MOD. ARX-160	15.021,85	0,00
FABBRICA DI ARMI P. BERETTA S.P.A.	USD	67.767.214,69	211405	PARTIDI RICAMBIO PER FUCILE DI ASSALTO CAL. 5.56 NATO MOD. ARX-160	3.579.914,83	0,00
FABBRICA DI ARMI P. BERETTA S.P.A.	USD	67.767.214,69	10069	PARTIDI RICAMBIO PER FUCILE DI ASSALTO CAL. 7.62X51 MM. NATO MOD. ARX200	136.681,86	0,00
FABBRICA DI ARMI P. BERETTA S.P.A.	EUR	313.100,00	500	PARTIDI RICAMBIO PER FUCILE DI ASSALTO CAL. 7.62X51 MM. NATO MOD. ARX200 (CARICATORI COD. C8C144)	10.000,00	0,00
FABBRICA DI ARMI P. BERETTA S.P.A.	EUR	313.100,00	5	PARTIDI RICAMBIO PER FUCILE DI ASSALTO CAL. 7.62X51 MM. NATO MOD. ARX200 (CARICATORI COD. C8C144)	100,00	0,00
FABBRICA DI ARMI P. BERETTA S.P.A.	USD	393.287,50	775	PARTIDI RICAMBIO PER FUCILI DI ASSALTO CAL. 5.6X45 MM. NATO MOD. ARX 160. N. 775 CARICATORI BERETTA C80018	16.405,59	0,00
FABBRICA DI ARMI P. BERETTA S.P.A.	USD	393.287,50	85	PARTIDI RICAMBIO PER FUCILI DI ASSALTO CAL. 5.6X45 MM. NATO MOD. ARX 160. N. 85 CARICATORI BERETTA E00539	40.484,76	0,00
FABBRICA DI ARMI P. BERETTA S.P.A.	USD	67.767.214,69	150	PARTIDI RICAMBIO PER LANCIAGRANATE SINGOLO CAL.-40	8.525,61	0,00
FABBRICA DI ARMI P. BERETTA S.P.A.	USD	46.698,99	725	PARTIDI RICAMBIO PER PISTOLA MITRAGL. MX4 CAL 9X19	23.850,50	0,00
FABBRICA DI ARMI P. BERETTA S.P.A.	EUR	1.639,00	43	PARTIDI RICAMBIO PER PISTOLA SEMIAUTOMATICA CAL. 22LR	510,00	0,00
FABBRICA DI ARMI P. BERETTA S.P.A.	EUR	1.639,00	79	PARTIDI RICAMBIO PER PISTOLA SEMIAUTOMATICA CAL. 9X19	869,70	0,00
FABBRICA DI ARMI P. BERETTA S.P.A.	EUR	4.080,00	16	PARTI PER (ART. 31) PISTOLA SEMIAUTOMATICA CAL. 9X19	64,00	0,00
FABBRICA DI ARMI P. BERETTA S.P.A.	EUR	1.140,00	2	PARTI PER FUCILE ASSALTO 5.56 NATO ARX160-CARICATORE	40,00	0,00
FABBRICA DI ARMI P. BERETTA S.P.A.	USD	28.640,00	60	PARTI PER FUCILI DI ASSALTO CAL. 7.62X51	4.132,09	0,00
FABBRICA DI ARMI P. BERETTA S.P.A.	EUR	48.996,00	16	PARTIRICAMBIO PER FUC ASS 5.56X45MM ARX160	96,00	0,00
FABBRICA DI ARMI P. BERETTA S.P.A.	EUR	300,00	3	PARTIRICAMBIO PER PIST SEMIAUTOM CAL 9X19	300,00	0,00
FABBRICA DI ARMI P. BERETTA S.P.A.	USD	46.698,99	1838	PARTIRICAMBIO PER PIST SEMIAUTOMATICHE 9X19	15.691,41	0,00

TAB. M

Tipo di operazione: Esportazione Definitiva (EX)

Denominazione operatore	Codice valuta	Ammontare in valuta	Quantità	Materiale oggetto del contratto	Stato di avanzamento annuale (Euro)	Utilizzo anni precedenti (Euro)
FABBRICA DI ARMI P. BERETTA S.P.A.	USD	130.800,00	327	PDR PER (ART. 31) PISTOLA SEMIAUTOMATICA CAL. 9X19	2.768,84	0,00
FABBRICA DI ARMI P. BERETTA S.P.A.	EUR	1.600,00	1	PIST MITRAGL 9X19 PMI2S	600,00	0,00
FABBRICA DI ARMI P. BERETTA S.P.A.	EUR	9.688,90	2	PIST MITRAGL 9X19 PMX	1.776,40	0,00
FABBRICA DI ARMI P. BERETTA S.P.A.	EUR	452.600,00	2	PIST MITRAGL 9X19 PMX	1.000,00	0,00
FABBRICA DI ARMI P. BERETTA S.P.A.	EUR	452.600,00	1	PIST MITRAGL MX4 9X19	600,00	0,00
FABBRICA DI ARMI P. BERETTA S.P.A.	EUR	48.996,00	2	PIST MITRAGL PMX 9X19	2.000,00	0,00
FABBRICA DI ARMI P. BERETTA S.P.A.	EUR	48.996,00	4	PIST SEMIAUTOM 9X19	1.600,00	0,00
FABBRICA DI ARMI P. BERETTA S.P.A.	EUR	452.600,00	1	PIST SEMIAUTOM 9X19 SILENZ PX4 STORM	1.000,00	0,00
FABBRICA DI ARMI P. BERETTA S.P.A.	EUR	1.358,00	1	PISTOLA A POMPA FABARM CAL.12 STF TELESCOPIC F.E.	679,00	0,00
FABBRICA DI ARMI P. BERETTA S.P.A.	EUR	1.000,00	1	PISTOLA MITRAGLIATRICE 9X19 PMX	1.000,00	0,00
FABBRICA DI ARMI P. BERETTA S.P.A.	EUR	7.250,00	5	PISTOLA MITRAGLIATRICE CAL. 9X19 MOD. PMX	5.500,00	0,00
FABBRICA DI ARMI P. BERETTA S.P.A.	EUR	38.550,00	30	PISTOLA MITRAGLIATRICE MOD. MX4 CAL. 9X19	25.500,00	0,00
FABBRICA DI ARMI P. BERETTA S.P.A.	EUR	71.130,00	17	PISTOLA MITRAGLIATRICE MOD. MX4 CAL. 9X19	13.600,00	0,00
FABBRICA DI ARMI P. BERETTA S.P.A.	USD	4.350,00	1	PISTOLA MITRAGLIATRICE MOD. MX4 CAL. 9X19	846,74	0,00
FABBRICA DI ARMI P. BERETTA S.P.A.	EUR	400,00	1	PISTOLA SEMIAUTOMATICA CAL 9X19	400,00	0,00
FABBRICA DI ARMI P. BERETTA S.P.A.	EUR	1.059.300,00	500	PISTOLA SEMIAUTOMATICA CAL. 9X19	190.000,00	0,00
FABBRICA DI ARMI P. BERETTA S.P.A.	EUR	73.336,00	206	PISTOLA SEMIAUTOMATICA CAL. 9X19	73.336,00	0,00
FABBRICA DI ARMI P. BERETTA S.P.A.	EUR	4.800,00	4	PISTOLA SEMIAUTOMATICA CAL. 9X19 MM. SILENZIATA MOD. APX	2.400,00	0,00
FABBRICA DI ARMI P. BERETTA S.P.A.	EUR	2.997.150,00	120	PISTOLA SEMIAUTOMATICA CAL. 9X19MM SILENZIATA MOD. APX	110.400,00	0,00
FABBRICA DI ARMI P. BERETTA S.P.A.	EUR	7.250,00	5	PISTOLA SEMIAUTOMATICA CAL9X19	1.750,00	0,00
FABBRICA DI ARMI P. BERETTA S.P.A.	USD	393.287,50	15	PISTOLE MITRAGLIATRICI CAL. 9X19 MOD. PMX	18.257,83	0,00
FABBRICA DI ARMI P. BERETTA S.P.A.	USD	67.767.214,69	10000	PISTOLE SEMIAUTOMATICHE CAL. 9X19	3.386.960,20	0,00
FABBRICA DI ARMI P. BERETTA S.P.A.	EUR	1.639,00	6	PSRTI RICAMBIO PER FUCILE ASSALTO 5.56 NATO ARX160	259,30	0,00

TAB. M

Tipo di operazione: Esportazione Definitiva (EX)

Denominazione operatore	Codice valuta	Ammontare in valuta	Quantità	Materiale oggetto del contratto	Stato di avanzamento annuale (Euro)	Utilizzo anni precedenti (Euro)
FABBRICA DI ARMI P. BERETTA S.P.A.	EUR	148.080,00	60	PUNTORE LASER INVISIBILE - OTAL - C IR (OFFSET TACTICAL AIMING LASERS - IR)	30.000,00	102.680,00
FABBRICA DI ARMI P. BERETTA S.P.A.	EUR	35.600,00	4	PUNTORE LASER VISIBILE ED INVISIBILE CON INTENSIFICATORE LUMINOSO MOD. DBAL-A3	5.600,00	0,00
FABBRICA DI ARMI P. BERETTA S.P.A.	EUR	148.080,00	11	PUNTORE LASER VISIBILE ED INVISIBILE CON INTENSIFICATORE LUMINOSO MOD. DBAL-A3	15.400,00	102.680,00
FABBRICA DI ARMI P. BERETTA S.P.A.	USD	393.287,50	30	PUNTORE LASER VISIBILE ED INVISIBILE CON INTENSIFICATORE LUMINOSO MOD. SBAL-RL	23.814,56	0,00
FABBRICA DI ARMI P. BERETTA S.P.A.	EUR	9.688,90	40	RICAMBI PER FUC ASS 5,56 NATO ARX160	324,00	0,00
FABBRICA DI ARMI P. BERETTA S.P.A.	EUR	8.574,00	4	RICAMBI PER FUC ASS 7,62X51MM ARX200	140,00	0,00
FABBRICA DI ARMI P. BERETTA S.P.A.	EUR	8.574,00	1	RICAMBI PER LANCIAGRANATE CAL40	184,00	0,00
FABBRICA DI ARMI P. BERETTA S.P.A.	EUR	9.688,90	10	RICAMBI PER PIST MITRAGL 9X19 PMX	161,70	0,00
FABBRICA DI ARMI P. BERETTA S.P.A.	EUR	1.439.294,10	20	PARTIDI RICAMBIO PER INDICATORE PN TYP647	20.144,40	4.958,70
FAREM S.R.L.	EUR	600.000,00	4	AZIONATORE FLAP KRUEGER	1.498,72	187.635,11
FIMAC S.P.A.	EUR	341.608,00	1	HYDRAULIC ACTUATOR - 90 - 10201 - 01	8.924,64	280.328,54
FIMAC S.P.A.	USD	28.064,28	24	PARTIDI RICAMBIO PER ENVIRONMENTAL CONTROL SYSTEM-SISTEMA CONTROLLO AMBIENTALE 90-11700-00	28.064,28	0,00
FIMAC S.P.A.	EUR	181.530,00	59	PARTIDI RICAMBIO PER VELIVOLO F 16	102.025,00	0,00
FINCANTIERI S.P.A.	EUR	93.000.000,00	1236	CORVETTA CLASSE MINERVA (RICAMBI DI TERRA E DI BORDO)	554.216,00	92.179.955,07
FINCANTIERI S.P.A.	EUR	20.000,00	14	CORVETTA MULTIRUOLO TIPO CIGALA FULGOSI 1700-2100 TN-TECNOLOGIA	19.200,00	0,00
FINCANTIERI S.P.A.	EUR	9.353,00	75	ELICA A PROPULSORE PASSO VARIABILE HPCSS48A KW 20220	9.353,00	0,00
FINCANTIERI S.P.A.	EUR	1.368.000,00	75	IMPIANTO STABILIZZATORE A PINNE RETRATTILI SR-2 MASSIMA SUPERFICIE 80	724.000,00	634.000,00
FINCANTIERI S.P.A.	EUR	1.250.000,00	69	MANUALI DI USO E MANUTENZIONE NAVE DA SBARCO E TRASPORTO TRUPPE E MEZZI LST	1.250.000,00	0,00
FINCANTIERI S.P.A.	EUR	1.368.000,00	5	MANUALI USO E MANUTENZIONE PER IMPIANTO STABILIZZATORE A PINNE RETRATTILI SR-2 MASSIMA SUPERFICIE 80	500,00	634.000,00
FINCANTIERI S.P.A.	EUR	40.000.000,00	4	NAVE FREGATA MULTIRUOLO DA 6000-7000 TONNELLATE - TECNOLOGIA	140.000,00	4.349.000,00
FINCANTIERI S.P.A.	EUR	40.000.000,00	66	NAVE FREGATA MULTIRUOLO DA 6000-7000 TONNELLATE-TECNOLOGIA	4.603.000,00	4.349.000,00
FINCANTIERI S.P.A.	AUD	2.771.725,00	1	NAVE FREGATA MULTIRUOLO FREMM - - TECNOLOGIA	25.907,41	1.511.265,40
FINCANTIERI S.P.A.	EUR	46.826,00	286	PARTIDI RICAMBIO PER ELICA PROPULSORE PASSO VARIABILE HPCSS48A KW 20220	46.826,00	0,00

TAB. M

Tipo di operazione: Esportazione Definitiva (EX)

Denominazione operatore	Codice valuta	Ammontare in valuta	Quantità	Materiale oggetto del contratto	Stato di avanzamento annuale (Euro)	Utilizzo anni precedenti (Euro)
FINCANTIERI S.P.A.	EUR	3.549.994,11	384	PARTIDI RICAMBIO PER NAVE LOGISTICA CLASSE ETNA	3.549.994,11	0,00
FINCANTIERI S.P.A.	EUR	1.368.000,00	30	RICAMBI PER IMPANTO STABILIZZATORE A PINNE RETRATTILI SR-2 MASSIMA SUPERFICIE 8.0	9.500,00	634.000,00
FINCANTIERI S.P.A.	EUR	20.000,00	2	TECNOLOGIA KNOW HOW PER CORVETTA MULTIRUOLO DA 100 120 M	18.000,00	0,00
FINCANTIERI SPA	EUR	18.526,49	23	ELICA MANOVRA PASSO VARIABILE HMC4-24 KW 1350-1900	18.526,49	0,00
FINCANTIERI SPA	EUR	91.177,81	19	PDR ELICA MANOVRA PASSO VARIABILE HMC4-24 KW 1350-1900 (NAVE UNITA LOGISTICA CLASSE ETNA)	35.237,50	6.736,38
FINCANTIERI SPA	EUR	61.124,55	155	PDR ELICA PROPULSORE PASSO VARIABILE HPC4S09N KW 6480 (DESTINAI ALLA NAVE UNITA LOGISTICA CLASSE ETNA)	61.124,55	0,00
FINCANTIERI SPA	EUR	91.177,81	72	PDR ELICA PROPULSORE PASSO VARIABILE HPC4S09N KW 6480 (NAVE UNITA LOGISTICA CLASSE ETNA)	49.203,93	6.736,38
FINCANTIERI SPA	EUR	87.900,00	60	RICAMBI - IPMS SEAS-NAVY AUTOMAZIONE PER NAVE MILITARE	14.500,00	0,00
FIOCCHI MUNIZIONI S.P.A.	EUR	225.000,00	500000	ART. 46-47 - CARTUCCIA A SALVE CAL. 7.62X51 MM	225.000,00	0,00
FIOCCHI MUNIZIONI S.P.A.	EUR	1.102,00	19000	ART. 46-47 - CARTUCCIA CAL. 22 L.R. A PERCUSSIONE ANULARE	1.102,00	0,00
FIOCCHI MUNIZIONI S.P.A.	EUR	6.150,00	41000	ART. 46-47 - CARTUCCIA CAL. 32 LONG WAD CUTTER	6.150,00	0,00
FIOCCHI MUNIZIONI S.P.A.	EUR	104.376,48	434902	ART. 46-47 - CARTUCCIA CAL. 32 S & W LONG WAD CUTTER	104.376,48	0,00
FIOCCHI MUNIZIONI S.P.A.	EUR	9.100,00	35000	ART. 46-47 - CARTUCCIA CAL. 32 S E W LONG WAD CUTTER	9.100,00	0,00
FIOCCHI MUNIZIONI S.P.A.	EUR	445.900,00	20000	ART. 46-47 - CARTUCCIA CAL. 38 S&W SPECIAL	3.250,00	0,00
FIOCCHI MUNIZIONI S.P.A.	EUR	11.204,10	30772	ART. 46-47 - CARTUCCIA CAL. 9 LUGER (ALIAS 9X19. ALIAS PARABELLUM)	9.231,60	0,00
FIOCCHI MUNIZIONI S.P.A.	EUR	85.707,60	285692	ART. 46-47 - CARTUCCIA CALIBRO 12 PER CANNA LISCIA	85.707,60	0,00
FIOCCHI MUNIZIONI S.P.A.	EUR	18.450,00	20000	ART. 46-47 - CARTUCCIA CALIBRO 12 PER CANNA LISCIA	12.000,00	0,00
FIOCCHI MUNIZIONI S.P.A.	EUR	445.900,00	60000	ART. 46-47 CARTUCCIA A SALVE CAL.380 (9X17) START CRIMP BLANK	9.650,00	0,00
FIOCCHI MUNIZIONI S.P.A.	EUR	100,00	500	ART. 46-47 CARTUCCIA CALIBRO 12 CANNA LISCIA	100,00	0,00
FIOCCHI MUNIZIONI S.P.A.	EUR	228.405,00	1000	ART.46 47 - CARTUCCIA CALIBRO 12 PER CANNA LISCIA	3.600,00	0,00
FIOCCHI MUNIZIONI S.P.A.	EUR	300,00	1000	ART.46 47 - CARTUCCIA A SALVE CAL. 5.56X45MM	300,00	0,00
FIOCCHI MUNIZIONI S.P.A.	EUR	228.405,00	250	ART.46 47 - CARTUCCIA A SALVE CAL. 7.62X51MM	125,00	0,00
FIOCCHI MUNIZIONI S.P.A.	EUR	44,00	10	ART.46 47 - CARTUCCIA A SALVE CAL. 7.62X51MM	1,00	0,00

TAB. M

Tipo di operazione: Esportazione Definitiva (EX)

Denominazione operatore	Codice valuta	Ammontare in valuta	Quantità	Materiale oggetto del contratto	Stato di avanzamento annuale (Euro)	Utilizzo anni precedenti (Euro)
FIOCCHI MUNIZIONI S.P.A.	EUR	64.997,50	219500	ART.4647 - CARTUCCIA CAL.9 LUGER (ALIAS 9X19. ALIAS PARABELLUM)	44.997,50	0,00
FIOCCHI MUNIZIONI S.P.A.	EUR	228.405,00	850000	ART.4647 - CARTUCCIA CAL.9 LUGER (ALIAS 9X19. ALIAS PARABELLUM)	164.000,00	0,00
FIOCCHI MUNIZIONI S.P.A.	EUR	44,00	400	ART.4647 - CARTUCCIA CAL.9 LUGER (ALIAS 9X19. ALIAS PARABELLUM)	40,00	0,00
FIOCCHI MUNIZIONI S.P.A.	EUR	140,00	1100	ART.4647 - CARTUCCIA CAL.300 BLACKOUT	110,00	0,00
FIOCCHI MUNIZIONI S.P.A.	EUR	228.405,00	50000	ART.4647 - CARTUCCIA CAL.308 WINCHESTER	60.000,00	0,00
FIOCCHI MUNIZIONI S.P.A.	EUR	44,00	10	ART.4647 - CARTUCCIA CAL.308 WINCHESTER	1,00	0,00
FIOCCHI MUNIZIONI S.P.A.	EUR	23,52	92	ART.4647 - CARTUCCIA CAL.32 S&W LONG WAD CUTTER	23,52	0,00
FIOCCHI MUNIZIONI S.P.A.	EUR	20,00	200	ART.4647 - CARTUCCIA CAL.7.65 BROWNING (ALIAS 32 ACP)	20,00	0,00
FIOCCHI MUNIZIONI S.P.A.	EUR	14.000,00	100000	ART.4647 - CARTUCCIA CAL.7.65 BROWNING (ALIAS 32 ACP)	14.000,00	0,00
FIOCCHI MUNIZIONI S.P.A.	EUR	182,40	608	ART.4647 - CARTUCCIA CALIBRO 12 PER CANNA LISCIA	182,40	0,00
FIOCCHI MUNIZIONI S.P.A.	EUR	44,00	10	ART.4647 - CARTUCCIA CALIBRO 12 PER CANNA LISCIA	1,00	0,00
FIOCCHI MUNIZIONI S.P.A.	EUR	8.139,350,00	4729000	BOSSOLO INERTE PER CARTUCCIA CAL.5.56X45MM	638.415,00	726.504,50
FIOCCHI MUNIZIONI S.P.A.	EUR	8.139,350,00	3470000	BOSSOLO INERTE PER CARTUCCIA CAL.9X19MM	310.565,00	726.504,50
FIOCCHI MUNIZIONI S.P.A.	EUR	8.139,350,00	6075000	BOSSOLO INERTE PER CARTUCCIA CAL. CAL.7.62X51MM	1.138.212,00	726.504,50
FIOCCHI MUNIZIONI S.P.A.	EUR	1.300,00	5000	BOSSOLO INERTE PER CARTUCCIA CAL.4.6X30MM	1.300,00	0,00
FIOCCHI MUNIZIONI S.P.A.	EUR	70.000,00	250000	CARTUCCIA CALIBRO 5.56MM NATO	70.000,00	0,00
FIOCCHI MUNIZIONI S.P.A.	EUR	958.720,00	2077000	CARTUCCIA CALIBRO 9X19MM	523.720,00	0,00
FIOCCHI MUNIZIONI S.P.A.	EUR	958.720,00	150000	CARTUCCIA CALIBRO 9X19MM PALLA PERFORANTE	370.500,00	0,00
FIOCCHI MUNIZIONI S.P.A.	EUR	81.692,00	750	CARTUCCIA CALIBRO 12.7MM	3.000,00	0,00
FIOCCHI MUNIZIONI S.P.A.	EUR	200,00	50	CARTUCCIA CALIBRO 12.7MM (0.50)	0,50	0,00
FIOCCHI MUNIZIONI S.P.A.	EUR	550,00	100	CARTUCCIA CALIBRO 12.7MM (0.50)	10,00	278,00
FIOCCHI MUNIZIONI S.P.A.	EUR	44,00	10	CARTUCCIA CALIBRO 12.7MM (0.50) PALLA PERFORANTE	1,00	0,00
FIOCCHI MUNIZIONI S.P.A.	EUR	228.405,00	40	CARTUCCIA CALIBRO 12.7MM (0.50) PALLA PERFORANTE	680,00	0,00

TAB. M

Tipo di operazione: Esportazione Definitiva (EX)

Denominazione operatore	Codice valuta	Ammontare in valuta	Quantità	Materiale oggetto del contratto	Stato di avanzamento annuale (Euro)	Utilizzo anni precedenti (Euro)
FIOCCHI MUNIZIONI S.P.A.	EUR	1.400,00	2000	CARTUCCIA CALIBRO 4.6X30MM	1.400,00	0,00
FIOCCHI MUNIZIONI S.P.A.	EUR	436,16	257	CARTUCCIA CALIBRO 4.6X30MM	159,34	0,00
FIOCCHI MUNIZIONI S.P.A.	EUR	192.101,00	1000	CARTUCCIA CALIBRO 4.6X30MM	13.000,00	58.901,00
FIOCCHI MUNIZIONI S.P.A.	EUR	445.900,00	500000	CARTUCCIA CALIBRO 4.6X30MM	215.000,00	0,00
FIOCCHI MUNIZIONI S.P.A.	EUR	386.047,42	302093	CARTUCCIA CALIBRO 4.6X30MM	187.297,66	0,00
FIOCCHI MUNIZIONI S.P.A.	EUR	6.700,00	13400	CARTUCCIA CALIBRO 4.6X30MM	6.700,00	0,00
FIOCCHI MUNIZIONI S.P.A.	EUR	3.250,00	5000	CARTUCCIA CALIBRO 4.6X30MM	3.250,00	0,00
FIOCCHI MUNIZIONI S.P.A.	EUR	19.000,00	30000	CARTUCCIA CALIBRO 4.6X30MM	12.000,00	0,00
FIOCCHI MUNIZIONI S.P.A.	EUR	64.997,50	40000	CARTUCCIA CALIBRO 4.6X30MM	20.000,00	0,00
FIOCCHI MUNIZIONI S.P.A.	GBP	548.100,00	40000	CARTUCCIA CALIBRO 4.6X30MM	17.180,77	65.848,56
FIOCCHI MUNIZIONI S.P.A.	EUR	544.500,00	150000	CARTUCCIA CALIBRO 5.56 MM NATO	150.000,00	300.000,00
FIOCCHI MUNIZIONI S.P.A.	GBP	548.100,00	280000	CARTUCCIA CALIBRO 5.56 MM NATO	78.430,22	65.848,56
FIOCCHI MUNIZIONI S.P.A.	EUR	46.800,00	120000	CARTUCCIA CALIBRO 5.56MM NATO	46.800,00	0,00
FIOCCHI MUNIZIONI S.P.A.	EUR	81.692,00	75000	CARTUCCIA CALIBRO 5.56MM NATO	22.500,00	0,00
FIOCCHI MUNIZIONI S.P.A.	EUR	12.925,00	51700	CARTUCCIA CALIBRO 5.56MM NATO	12.925,00	0,00
FIOCCHI MUNIZIONI S.P.A.	EUR	600,00	3000	CARTUCCIA CALIBRO 5.56MM NATO	600,00	0,00
FIOCCHI MUNIZIONI S.P.A.	EUR	445.900,00	250000	CARTUCCIA CALIBRO 5.56MM NATO	75.000,00	0,00
FIOCCHI MUNIZIONI S.P.A.	EUR	28.000,00	100000	CARTUCCIA CALIBRO 5.56MM NATO	28.000,00	0,00
FIOCCHI MUNIZIONI S.P.A.	EUR	36.130.000,00	100000	CARTUCCIA CALIBRO 5.56MM NATO	24.500,00	275.000,00
FIOCCHI MUNIZIONI S.P.A.	EUR	63.534,53	12000	CARTUCCIA CALIBRO 5.56X45MM	3.120,00	0,00
FIOCCHI MUNIZIONI S.P.A.	EUR	18.450,00	10000	CARTUCCIA CALIBRO 5.56X45MM	3.250,00	0,00
FIOCCHI MUNIZIONI S.P.A.	EUR	958.720,00	150000	CARTUCCIA CALIBRO 5.56X45MM	64.500,00	0,00
FIOCCHI MUNIZIONI S.P.A.	EUR	3.200,00	3000	CARTUCCIA CALIBRO 5.56X45MM	30,00	0,00

TAB. M

Tipo di operazione: Esportazione Definitiva (EX)

Denominazione operatore	Codice valuta	Ammontare in valuta	Quantità	Materiale oggetto del contratto	Stato di avanzamento annuale (Euro)	Utilizzo anni precedenti (Euro)
FIOCCHI MUNIZIONI S.P.A.	EUR	140.490,00	2000	CARTUCCIA CALIBRO 5.56X45MM PALLA PERFORANTE	2.800,00	10.395,00
FIOCCHI MUNIZIONI S.P.A.	EUR	192.101,00	22000	CARTUCCIA CALIBRO 5.56X45MM PALLA PERFORANTE	30.800,00	58.901,00
FIOCCHI MUNIZIONI S.P.A.	EUR	19.000,00	20000	CARTUCCIA CALIBRO 5.7X28MM	6.790,00	0,00
FIOCCHI MUNIZIONI S.P.A.	EUR	277.500,00	750000	CARTUCCIA CALIBRO 7.62 PALLA TRACCIANTE (4+1)	277.500,00	0,00
FIOCCHI MUNIZIONI S.P.A.	EUR	11.600,00	20000	CARTUCCIA CALIBRO 7.62 (4+1)	11.600,00	0,00
FIOCCHI MUNIZIONI S.P.A.	EUR	2.730.000,00	3000000	CARTUCCIA CALIBRO 7.62 (4+1)	2.160.000,00	0,00
FIOCCHI MUNIZIONI S.P.A.	EUR	3.200,00	150	CARTUCCIA CALIBRO 7.62MM NATO	500,00	0,00
FIOCCHI MUNIZIONI S.P.A.	EUR	18.450,00	5000	CARTUCCIA CALIBRO 7.62X39MM	3.200,00	0,00
FIOCCHI MUNIZIONI S.P.A.	EUR	81.692,00	750	CARTUCCIA CALIBRO 7.62X51MM	300,00	0,00
FIOCCHI MUNIZIONI S.P.A.	EUR	200,00	100	CARTUCCIA CALIBRO 7.62X51MM	1,00	0,00
FIOCCHI MUNIZIONI S.P.A.	EUR	3.200,00	3000	CARTUCCIA CALIBRO 7.62X51MM	300,00	0,00
FIOCCHI MUNIZIONI S.P.A.	EUR	165.289,13	972289	CARTUCCIA CALIBRO 9MM NATO	165.289,13	0,00
FIOCCHI MUNIZIONI S.P.A.	EUR	445.900,00	1000000	CARTUCCIA CALIBRO 9MM NATO	143.000,00	0,00
FIOCCHI MUNIZIONI S.P.A.	EUR	330.599,85	1944705	CARTUCCIA CALIBRO 9MM NATO	330.599,85	0,00
FIOCCHI MUNIZIONI S.P.A.	EUR	102.000,00	600000	CARTUCCIA CALIBRO 9MM NATO	102.000,00	0,00
FIOCCHI MUNIZIONI S.P.A.	EUR	700.000,00	5000000	CARTUCCIA CALIBRO 9MM NATO	700.000,00	0,00
FIOCCHI MUNIZIONI S.P.A.	EUR	1.995.000,00	5500000	CARTUCCIA CALIBRO 9X19MM	1.097.250,00	897.750,00
FIOCCHI MUNIZIONI S.P.A.	EUR	997.500,00	5000000	CARTUCCIA CALIBRO 9X19MM	997.500,00	0,00
FIOCCHI MUNIZIONI S.P.A.	EUR	800,00	4000	CARTUCCIA CALIBRO 9X19MM	800,00	0,00
FIOCCHI MUNIZIONI S.P.A.	EUR	386.047,42	602272	CARTUCCIA CALIBRO 9X19MM	198.749,76	0,00
FIOCCHI MUNIZIONI S.P.A.	EUR	174.000,00	1200000	CARTUCCIA CALIBRO 9X19MM	174.000,00	0,00
FIOCCHI MUNIZIONI S.P.A.	EUR	300,00	1500	CARTUCCIA CALIBRO 9X19MM	300,00	0,00
FIOCCHI MUNIZIONI S.P.A.	EUR	81.692,00	272400	CARTUCCIA CALIBRO 9X19MM	48.872,00	0,00

TAB. M

Tipo di operazione: Esportazione Definitiva (EX)

Denominazione operatore	Codice valuta	Ammontare in valuta	Quantità	Materiale oggetto del contratto	Stato di avanzamento annuale (Euro)	Utilizzo anni precedenti (Euro)
FIOCCHI MUNIZIONI S.P.A.	EUR	436,16	178	CARTUCCIA CALIBRO 9X19MM	58,74	0,00
FIOCCHI MUNIZIONI S.P.A.	EUR	300,00	1500	CARTUCCIA CALIBRO 9X19MM	30,00	0,00
FIOCCHI MUNIZIONI S.P.A.	EUR	87.494,00	397700	CARTUCCIA CALIBRO 9X19MM	87.494,00	0,00
FIOCCHI MUNIZIONI S.P.A.	EUR	2.880,00	3600	CARTUCCIA CALIBRO 9X19MM	1.437,98	1.442,00
FIOCCHI MUNIZIONI S.P.A.	EUR	63.534,53	447515	CARTUCCIA CALIBRO 9X19MM	60.414,53	0,00
FIOCCHI MUNIZIONI S.P.A.	EUR	550,00	1000	CARTUCCIA CALIBRO 9X19MM	50,00	278,00
FIOCCHI MUNIZIONI S.P.A.	EUR	2.730.000,00	3000000	CARTUCCIA CALIBRO 9X19MM	570.000,00	0,00
FIOCCHI MUNIZIONI S.P.A.	EUR	11.204,10	1315	CARTUCCIA CALIBRO 9X19MM PALLA PERFORANTE	1.972,50	0,00
FIOCCHI MUNIZIONI S.P.A.	EUR	150,00	4500	INNESSCO PER CARTUCCIA CAL. 5.6X45MM	45,00	0,00
FIOCCHI MUNIZIONI S.P.A.	EUR	8.139.350,00	5004000	INNESSCO PER CARTUCCIA CAL. 5.6X45MM	95.076,00	726.504,50
FIOCCHI MUNIZIONI S.P.A.	EUR	150,00	4500	INNESSCO PER CARTUCCIA CAL. 7.62X51MM	45,00	0,00
FIOCCHI MUNIZIONI S.P.A.	EUR	8.139.350,00	2508000	INNESSCO PER CARTUCCIA CAL. 9X19MM	40.128,00	726.504,50
FIOCCHI MUNIZIONI S.P.A.	EUR	150,00	5000	INNESSCO PER CARTUCCIA CAL. 9X19MM	50,00	0,00
FIOCCHI MUNIZIONI S.P.A.	EUR	304.243,20	10008000	INNESSCO PER CARTUCCIA CAL.9X19MM	304.243,20	0,00
FIOCCHI MUNIZIONI S.P.A.	EUR	1.215.878,40	39996000	INNESSCO PER CARTUCCIA CAL.9X19MM	1.215.878,40	0,00
FIOCCHI MUNIZIONI S.P.A.	EUR	8.139.350,00	4500000	PALLOTTOLA PER CARTUCCIA CAL. 5.6MM	359.450,00	726.504,50
FIOCCHI MUNIZIONI S.P.A.	EUR	8.139.350,00	4000000	PALLOTTOLA PER CARTUCCIA CAL. 7.62X51MM	500.800,00	726.504,50
FIOCCHI MUNIZIONI S.P.A.	EUR	8.139.350,00	2100000	PALLOTTOLA PER CARTUCCIA CAL. 9X19MM	128.520,00	726.504,50
FORGIALLUMINIO 3 S.R.L.	EUR	140.000,00	4000	FORGIATO IN LEGA DI ALLUMINIO PER CAMERA DI SCOPPIO PER COLPO DA 155MM	140.000,00	0,00
FORGIALLUMINIO 3 S.R.L.	EUR	222.000,00	2000	FORGIATO IN LEGA DI ALLUMINIO PER OGIVA PER COLPO DA 155MM/LECL	222.000,00	0,00
FORGITAL ITALY S.P.A.	EUR	80.175,00	5	FORGIATO DELLA TURBINA PER MOTORE TP400	14.925,00	60.660,00
FORGITAL ITALY S.P.A.	USD	196.900,00	32	FORGIATO DEL COMPRESSORE PER MOTORE F135	122.682,47	0,00
FORGITAL ITALY S.P.A.	USD	69.180,00	15	FORGIATO DEL COMPRESSORE PER MOTORE F135	58.577,48	0,00

TAB. M

Tipo di operazione: Esportazione Definitiva (EX)

Denominazione operatore	Codice valuta	Ammontare in valuta	Quantità	Materiale oggetto del contratto	Stato di avanzamento annuale (Euro)	Utilizzo anni precedenti (Euro)
FORGITAL ITALY S.P.A.	EUR	898.187,98	5	FORGIATO DEL COMPRESSORE PER MOTORE F135	39.051,65	0,00
FORGITAL ITALY S.P.A.	USD	174.768,00	12	FORGIATO DEL COMPRESSORE PER MOTORE F135	40.013,55	106.702,79
FORGITAL ITALY S.P.A.	EUR	2.523.603,73	8	FORGIATO DEL CONTENITORE TURBINA A BASSA PRESSIONE PER MOTORE F135	128.755,29	0,00
FORGITAL ITALY S.P.A.	USD	595.260,00	9	FORGIATO DEL CONTENITORE TURBINA A BASSA PRESSIONE PER MOTORE F135	104.155,80	0,00
FORGITAL ITALY S.P.A.	USD	952.416,00	62	FORGIATO DEL CONTENITORE TURBINA A BASSA PRESSIONE PER MOTORE F135	798.282,81	0,00
FORGITAL ITALY S.P.A.	USD	1.149.132,00	22	FORGIATO DEL CONTENITORE TURBINA A BASSA PRESSIONE PER MOTORE F135	268.187,98	683.241,32
FORGITAL ITALY S.P.A.	EUR	281.280,00	23	FORGIATO DEL MODULE DIFFUSEUR POST COMBUSTION MOTORE M88	161.736,00	49.224,00
FORGITAL ITALY S.P.A.	EUR	281.280,00	26	FORGIATO DEL MODULE DIFFUSEUR POST COMBUSTION MOTORE M88	163.514,00	0,00
FORGITAL ITALY S.P.A.	USD	555.330,00	74	FORGIATO DEL SUPPORTO DEL 2° STADIO STATORICO DI TURBINA PER MOTORE F135	364.309,91	0,00
FORGITAL ITALY S.P.A.	USD	609.800,00	20	FORGIATO DEL SUPPORTO DEL 2° STADIO STATORICO DI TURBINA PER MOTORE F135	87.891,62	354.221,00
FORGITAL ITALY S.P.A.	EUR	74.625,00	11	FORGIATO DELLA TURBINA PER MOTORE TP 400	31.922,00	0,00
FORGITAL ITALY S.P.A.	EUR	33.912,00	107	FORGIATO PER VEICOLO CINGOLATO	33.598,00	0,00
FORGITAL ITALY S.P.A.	USD	433.180,00	79	PROGRAMMA INTERGOVERNATIVO JSF F135 FORGIATO DEL COMPRESSORE PER MOTORE F135	299.947,50	53.351,40
FRA TELLI TANFOGLIO SRL	EUR	19.040,50	2	ART. 28 - FUCILE AUTOMATICO MOD. TAR CAL. 5.56MM	19.040,50	0,00
FRA TELLI TANFOGLIO SRL	EUR	1.950,00	15	ART. 31 - CANNA PER PISTOLA SEMIAUTOMATICA CAL. 9X19 MOD. FORCE	450,00	0,00
FRA TELLI TANFOGLIO SRL	EUR	50.000,00	40	ART. 31 - CANNA PER PISTOLA SEMIAUTOMATICA CAL. 9X19 MOD. GOLD MATCH	8.000,00	0,00
FRA TELLI TANFOGLIO SRL	EUR	9.920,00	31	ART. 31 - CARABINA SEMIAUTOMATICA CAL. 22LR MOD. APPEAL	7.440,00	0,00
FRA TELLI TANFOGLIO SRL	EUR	50.000,00	5	ART. 31 - CARRELLO PER PISTOLA SEMIAUTOMATICA CAL. 9X19 MOD. GOLD MATCH	2.250,00	0,00
FRA TELLI TANFOGLIO SRL	EUR	1.950,00	15	ART. 31 - FUSTO PER PISTOLA SEMIAUTOMATICA CAL. 9X19 MOD. FORCE	300,00	0,00
FRA TELLI TANFOGLIO SRL	EUR	50.000,00	5	ART. 31 - FUSTO PER PISTOLA SEMIAUTOMATICA CAL. 9X19 MOD. GOLD MATCH	2.750,00	0,00
FRA TELLI TANFOGLIO SRL	EUR	1.950,00	15	ART. 31 - OTTURATORE PER PISTOLA SEMIAUTOMATICA CAL. 9X19 MOD. FORCE	900,00	0,00
FRA TELLI TANFOGLIO SRL	EUR	8.500,00	3	ART. 31 - PISTOLA SEMIAUTOMATICA CAL. 22LR MOD. FORCE 22	8.300,00	0,00
FRA TELLI TANFOGLIO SRL	EUR	1.150,00	1	ART. 31 - PISTOLA SEMIAUTOMATICA CAL. 45ACP MOD. WITNESS 1911	1.150,00	0,00

TAB. M

Tipo di operazione: Esportazione Definitiva (EX)

Denominazione operatore	Codice valuta	Ammontare in valuta	Quantità	Materiale oggetto del contratto	Stato di avanzamento annuale (Euro)	Utilizzo anni precedenti (Euro)
FRATELLI TANFOGLIO SRL	EUR	300,00	2	ART. 31 - PISTOLA SEMIAUTOMATICA CAL. 9X19 MOD. FORCE	300,00	0,00
FRATELLI TANFOGLIO SRL	EUR	3.600,00	2	ART. 31 - PISTOLA SEMIAUTOMATICA CAL. 9X19 MOD. FORCE	300,00	0,00
FRATELLI TANFOGLIO SRL	EUR	3.600,00	2	ART. 31 - PISTOLA SEMIAUTOMATICA CAL. 9X19 MOD. FORCE CARRY	300,00	0,00
FRATELLI TANFOGLIO SRL	USD	2.528.630,00	2128	ART. 31 - PISTOLA SEMIAUTOMATICA CAL. 9X19 MOD. FORCE CARRY	774.801,02	0,00
FRATELLI TANFOGLIO SRL	USD	2.528.630,00	1128	ART. 31 - PISTOLA SEMIAUTOMATICA CAL. 9X19 MOD. FORCE COMPACT	410.702,79	0,00
FRATELLI TANFOGLIO SRL	EUR	50.000,00	20	ART. 31 - PISTOLA SEMIAUTOMATICA CAL. 9X19 MOD. GOLD MATCH	37.000,00	0,00
FRATELLI TANFOGLIO SRL	EUR	3.600,00	1	ART. 31 - PISTOLA SEMIAUTOMATICA CAL. 9X19 MOD. GOLD MATCH	200,00	0,00
FRATELLI TANFOGLIO SRL	EUR	300.000,00	100	ART. 31 - PISTOLA SEMIAUTOMATICA CAL. 9X19 MOD. GOLD MATCH	200.000,00	0,00
FRATELLI TANFOGLIO SRL	EUR	391.250,00	200	ART. 31 - PISTOLA SEMIAUTOMATICA CAL. 9X19 MOD. GOLD MATCH	313.000,00	0,00
FRATELLI TANFOGLIO SRL	EUR	300.000,00	50	ART. 31 - PISTOLA SEMIAUTOMATICA CAL. 9X19 MOD. LIMITED CUSTOM	100.000,00	0,00
FRATELLI TANFOGLIO SRL	EUR	391.250,00	50	ART. 31 - PISTOLA SEMIAUTOMATICA CAL. 9X19 MOD. LIMITED CUSTOM	78.250,00	0,00
FRATELLI TANFOGLIO SRL	EUR	6.050,00	10	ART. 31 - PISTOLA SEMIAUTOMATICA CAL. 9X19 MOD. LIMITED CUSTOM	2.000,00	0,00
FRATELLI TANFOGLIO SRL	EUR	3.600,00	6	ART. 31 - PISTOLA SEMIAUTOMATICA CAL. 9X19 MOD. LIMITED CUSTOM	1.200,00	0,00
FRATELLI TANFOGLIO SRL	EUR	8.300,00	10	ART. 31 - PISTOLA SEMIAUTOMATICA CAL. 9X19 MOD. STOCK II	8.300,00	0,00
FRATELLI TANFOGLIO SRL	EUR	6.050,00	11	ART. 31 - PISTOLA SEMIAUTOMATICA CAL. 9X19 MOD. STOCK II	2.200,00	0,00
FRATELLI TANFOGLIO SRL	EUR	3.600,00	3	ART. 31 - PISTOLA SEMIAUTOMATICA CAL. 9X19 MOD. STOCK II	600,00	0,00
FRATELLI TANFOGLIO SRL	EUR	6.050,00	4	ART. 31 - PISTOLA SEMIAUTOMATICA CAL. 9X19 MOD. STOCK III	800,00	0,00
FRATELLI TANFOGLIO SRL	EUR	6.050,00	3	ART. 31 - PISTOLA SEMIAUTOMATICA CAL. 9X19 MOD. WITNESS 1911	450,00	0,00
FRATELLI TANFOGLIO SRL	EUR	1.950,00	30	ART. 31 - CARCATORE PER PISTOLA SEMIAUTOMATICA CAL. 9X19	300,00	0,00
FRATELLI TANFOGLIO SRL	USD	2.528.630,00	1128	ART. 31 - PISTOLA SEMIAUTOMATICA CAL. 9X19 MODELLO FORCE	410.702,79	0,00
FRATELLI TANFOGLIO SRL	USD	2.528.630,00	110	FUCILE AUTOMATICO CAL. 9X19 MOD. X95	180.787,47	0,00
FRATELLI TANFOGLIO SRL	EUR	6.050,00	2	FUCILE AUTOMATICO MOD. TAR CAL. 5.56MM	600,00	0,00
GE AVIO S.R.L.	USD	23.080.400,00	54	- ACCESSORY GEARBOX P/N 4191T51G01 OVVERO P/N 4191T51G03	1.914.894,41	6.993.836,18

TAB. M

Tipo di operazione: Esportazione Definitiva (EX)

Denominazione operatore	Codice valuta	Ammontare in valuta	Quantità	Materiale oggetto del contratto	Stato di avanzamento annuale (Euro)	Utilizzo anni precedenti (Euro)
GE AVIO S.R.L.	USD	23.080.400,00	8	- COMPRESSOR REAR SHAFT P/N 6080T48P02	15.575,75	6.993.836,18
GE AVIO S.R.L.	USD	23.080.400,00	69	- LOGISTIC KIT 1951TRIG01 (INCLUIDE SHROUN P/N 6068T35G15) DEL MOTORE T700-70/K ELICOTTERO SURION	1.414.326,37	6.993.836,18
GE AVIO S.R.L.	EUR	49.236.311,00	1879	- PARTI DI RICAMBIO	184.881,93	1.061.428,24
GE AVIO S.R.L.	EUR	49.236.311,00	638	- RICAMBI E ATTREZZATURE	142.679,44	1.061.428,24
GE AVIO S.R.L.	EUR	49.236.311,00	100	PARTI DI RICAMBIO	160,00	1.061.428,24
GE AVIO S.R.L.	EUR	49.236.311,00	1782	PARTI DI RICAMBIO -	265.563,80	1.061.428,24
GE AVIO S.R.L.	EUR	724.294,00	1	PARTI MOTORE	1.306,32	8.126,47
GE AVIO S.R.L.	EUR	371.500.000,00	1	SCATOLA INGRANAGGI DI RDUZIONE DI POTENZA (PGB-PROPELLER GEAR)	1.051.912,00	73.722.830,56
GE AVIO S.R.L.	EUR	49.236.311,00	4	- PARTI DI RICAMBIO	5.287,00	1.061.428,24
GE AVIO S.R.L.	EUR	272.530.800,00	174	01.010.C.0.001 COMPONENTI MOTORE EJ 200 PER VELIVOLO EUROFIGHTER TYPHOON 00.1	8.071.397,13	86.967.976,29
GE AVIO S.R.L.	EUR	279.757.722,00	414	01.010.C0.00.001 COMPONENTI MOTORE EJ 200 PER VELIVOLO EUROFIGHTER TYPHOON 00.1	374.630,17	108.267.259,08
GE AVIO S.R.L.	EUR	272.530.800,00	21	01.010.C0.00.359 ACCESSORI MOTORE EJ 200 PER VELIVOLO EUROFIGHTER TYPHOON 00.359	407.105,66	86.967.976,29
GE AVIO S.R.L.	EUR	279.757.722,00	8	01.010.C0.00.359 ACCESSORI MOTORE EJ 200 PER VELIVOLO EUROFIGHTER TYPHOON 00.359	84.754,44	108.267.259,08
GE AVIO S.R.L.	EUR	279.757.722,00	5	01.080.00.00.6 ATTREZZATURE MOTORE EJ 200 PER VELIVOLO EUROFIGHTER TYPHOON 00.359	31,70	108.267.259,08
GE AVIO S.R.L.	EUR	272.530.800,00	3505	04.010.C0.00.361 ACCESSORI MOTORE EJ 200 PER VELIVOLO EUROFIGHTER TYPHOON 00.361	2.053.190,11	86.967.976,29
GE AVIO S.R.L.	GBP	2.234.932,00	15	04.010.C0.00.361 ACCESSORI MOTORE EJ 200 PER VELIVOLO EUROFIGHTER TYPHOON 00.361	19.143,56	0,00
GE AVIO S.R.L.	EUR	272.530.800,00	1560	04.010.C0.00.361 ACCESSORI MOTORE EJ 200 PER VELIVOLO EUROFIGHTER TYPHOON 00.361	4.187,80	86.967.976,29
GE AVIO S.R.L.	EUR	279.757.722,00	17	04.010.C0.00.5 RICAMBI MOTORE EJ 200 PER VELIVOLO EUROFIGHTER TYPHOON 00.5	23.284,80	108.267.259,08
GE AVIO S.R.L.	EUR	282.890.305,00	16	10 C ACCESSORI SRNI 000359	32.383,70	90.265.514,73
GE AVIO S.R.L.	EUR	282.890.305,00	1534	10 C ACCESSORI SRNI 000361	127.216,89	90.265.514,73
GE AVIO S.R.L.	EUR	282.890.305,00	400	10 C COMPONENTI MOTORE SRNI 00001	516,00	90.265.514,73
GE AVIO S.R.L.	EUR	282.890.305,00	8	10 C RICAMBI MOPTORE SRNI 00005	10.143,36	90.265.514,73
GE AVIO S.R.L.	EUR	2.086.642,00	20	10C000361 PARTI DI RICAMBI PER MOTORI F1200 VELIVOLO EUROFIGHTER	7.802,20	376.158,62

TAB. M

Tipo di operazione: Esportazione Definitiva (EX)

Denominazione operatore	Codice valuta	Ammontare in valuta	Quantità	Materiale oggetto del contratto	Stato di avanzamento annuale (Euro)	Utilizzo anni precedenti (Euro)
GE AVIO S.R.L.	USD	2.204.961,72	6	4309297-4313754-01-4315625-01-4319225-4320844-4324219-4324244-01-4324245	28.547,25	334.174,77
GE AVIO S.R.L.	USD	2.204.961,72	2	4319224-4324357-01-4324358-01	13.083,45	334.174,77
GE AVIO S.R.L.	EUR	282.890.305,00	1	80.00 ATTREZZATURE SRNI 000006	3.992,91	90.265.514,73
GE AVIO S.R.L.	EUR	279.757.722,00	373	ACCESSORI MOTORE EJ200 PER VELIVOLO EUROFIGHTER TYPHOON 00.361	167.012,91	108.267.259,08
GE AVIO S.R.L.	EUR	20.212.000,00	1	ATTREZZATURA PER VELIVOLO AIRBUS	3.337,41	7.691,57
GE AVIO S.R.L.	EUR	9.347.821,09	16	ATTREZZATURE MOTORE EJ200	34.914,50	0,00
GE AVIO S.R.L.	EUR	9.347.821,09	1	ATTREZZATURE MOTORE EJ200 -	120,00	0,00
GE AVIO S.R.L.	EUR	8.779.521,66	5	ATTREZZATURE MOTORE TP400-D6	49.085,27	37.020,40
GE AVIO S.R.L.	EUR	7.400.000,00	2	ATTREZZATURE PER VELIVOLO	44.000,00	2.599.944,00
GE AVIO S.R.L.	USD	77.632,40	2	BEARING BALL	2.031,02	19.370,68
GE AVIO S.R.L.	EUR	7.071.590,61	95	BUSH HOOK HAND	7.521,16	108,89
GE AVIO S.R.L.	USD	4.750.000,00	10	CASE ASSY - TURBINE EXHAUST	697.669,94	651.392,68
GE AVIO S.R.L.	USD	8.550.000,00	5	CASE ASSY TURBINE EXHAUST	349.353,81	0,00
GE AVIO S.R.L.	EUR	7.230,00	1	COMPONENTE MOTORE	7.230,00	0,00
GE AVIO S.R.L.	EUR	22.758.834,00	63	COMPONENTI ACCESSORI MOTORE EJ200 PER VELIVOLO EUROFIGHTER-TYPHOON	8.566,11	7.340.170,10
GE AVIO S.R.L.	EUR	46.978.523,00	1	COMPONENTI ACCESSORI MOTORE EJ200 PER VELIVOLO EUROFIGHTER-TYPHOON	137,57	11.716.319,08
GE AVIO S.R.L.	EUR	4.075.032,00	10	COMPONENTI ACCESSORI PER MOTORE EJ200 PER VELIVOLO EUROFIGHTER-TYPHOON	1.375,70	1.469.761,81
GE AVIO S.R.L.	EUR	13.483.470,00	175	COMPONENTI DEL MOTORE EJ200 PER VELIVOLO EUROFIGHTER-TYPHOON	1.784.222,00	0,00
GE AVIO S.R.L.	EUR	13.483.470,00	7	COMPONENTI DEL MOTORE EJ200 PER VELIVOLO EUROFIGHTER-TYPHOON -	318.059,00	0,00
GE AVIO S.R.L.	EUR	60.000.000,00	1	COMPONENTI E ATTREZZATURE DEL MOTORE TP400-D6 PER VELIVOLO AIRBUS A400M	400.000,00	1.600.000,00
GE AVIO S.R.L.	EUR	3.810.400,00	321	COMPONENTI MOTORE	1.775.665,79	2.031.900,60
GE AVIO S.R.L.	EUR	60.000.000,00	2	COMPONENTI MOTORE TP400 PER VELIVOLO AIRBUS A400M	1.198.592,00	7.673.635,64
GE AVIO S.R.L.	GBP	5.035.831,78	1	COMPONENTI PER MOTORE EJ200 PER VELIVOLO EUROFIGHTER-TYPHOON -	8.051,45	5.416.305,15

TAB. M

Tipo di operazione: Esportazione Definitiva (EX)

Denominazione operatore	Codice valuta	Ammontare in valuta	Quantità	Materiale oggetto del contratto	Stato di avanzamento annuale (Euro)	Utilizzo anni precedenti (Euro)
GE AVIO S.R.L.	EUR	200.000.000,00	5	COMPONENTI SCATOLA INGRANAGGI	1.350.105,00	5.904.060,00
GE AVIO S.R.L.	EUR	22.102.269,00	1	COVER TUBE-FLANGE-BRACKET	18.252,00	879.997,22
GE AVIO S.R.L.	GBP	15.809.486,00	14	COVER TUBE-FLANGE-BRACKET	70.895,04	2.575.520,50
GE AVIO S.R.L.	EUR	22.119.648,81	1	ELENCO RICAMBI MOTORE EJ200	129.100,26	1.571.913,70
GE AVIO S.R.L.	EUR	22.119.648,81	6	ELENCO RICAMBI MOTORE EJ200--	2.129.146,35	1.571.913,70
GE AVIO S.R.L.	EUR	35.696,94	7	GEARBOX	22.989,89	0,00
GE AVIO S.R.L.	EUR	16.703.904,00	8	HP 1 TURBINE DISC	903.768,00	9.364.791,00
GE AVIO S.R.L.	EUR	16.703.904,00	11	HP 2 TURBINE DISC	1.154.802,00	9.364.791,00
GE AVIO S.R.L.	EUR	50.000.000,00	20	INGRANAGGI	143.483,90	31.449.875,62
GE AVIO S.R.L.	EUR	1.680.000,00	140	INGRANAGGI-PN-TP600748	877.000,00	0,00
GE AVIO S.R.L.	EUR	7.071.590,61	40	INSERT SCREW . STUD BONDING	7.896,00	108,89
GE AVIO S.R.L.	EUR	171.400,00	4	INTERFACCIA LANCIARAZZI	171.400,00	0,00
GE AVIO S.R.L.	EUR	1.851.534,00	1	KIT PER MOTORE APU EF 2000	29.779,20	1.092.449,65
GE AVIO S.R.L.	EUR	941.934,00	7	KIT SCATOLA INGRANAGGI	197.836,19	0,00
GE AVIO S.R.L.	EUR	16.703.904,00	8	LP 1 TURBINE DISC	257.560,00	9.364.791,00
GE AVIO S.R.L.	EUR	16.703.904,00	4	LP 2 TURBINE DISC	139.080,00	9.364.791,00
GE AVIO S.R.L.	EUR	38.366.010,00	3	MATERIALE COMPONENTI MOTORE EJ200 PER VELIVOLO EUROFIGHTER TYPHOON - PROGRAMMA EFA	8.646,32	23.149.123,59
GE AVIO S.R.L.	EUR	144.436.380,00	15	MODULI ACCESSORI COMPONENTI MOTORE RB199	468.086,34	4.563.068,58
GE AVIO S.R.L.	EUR	4.075.032,00	10	MOTORE EJ200 PER VELIVOLO TYPHOON - ATTREZZATURE	1.359,70	1.469.761,81
GE AVIO S.R.L.	EUR	126.820.802,33	646	MOTORE EJ200 RICAMBI	228.528,84	519.537,26
GE AVIO S.R.L.	EUR	126.820.802,33	193	MOTORE EJ200 RICAMBI-	1.469.510,20	519.537,26
GE AVIO S.R.L.	EUR	126.820.802,33	6	MOTORE EJ200 RICAMBI--	1.184.087,40	519.537,26
GE AVIO S.R.L.	EUR	126.820.802,33	6	MOTORE EJ200 RICAMBI---	12.377,25	519.537,26

TAB. M

Tipo di operazione: Esportazione Definitiva (EX)

Denominazione operatore	Codice valuta	Ammontare in valuta	Quantità	Materiale oggetto del contratto	Stato di avanzamento annuale (Euro)	Utilizzo anni precedenti (Euro)
GE AVIO S.R.L.	EUR	4.691.945,79	4	MOTORE TP 400-D6	7.816,55	652.756,99
GE AVIO S.R.L.	EUR	14.133.194,92	2	MOTORE TP400-D6 PER VELIVOLO AIRBUS A400M - ATTREZZATURE	5.666,59	2.052.193,86
GE AVIO S.R.L.	EUR	7.683.608,40	1	MOTORE TP400-D6 PER VELIVOLO AIRBUS A400M - ATTREZZATURE	3.337,41	90.360,64
GE AVIO S.R.L.	EUR	60.000.000,00	3	MOTORE TP400-D6 PER VELIVOLO AIRBUS A400M - COMPONENTI E ATTREZZATURE	1.225.064,40	0,00
GE AVIO S.R.L.	EUR	14.133.194,92	11	MOTORE TP400-D6 PER VELIVOLO AIRBUS A400M - RICAMBI	14.114,47	2.052.193,86
GE AVIO S.R.L.	GBP	15.809.486,00	12	OIL	131.103,48	2.575.520,50
GE AVIO S.R.L.	EUR	22.119.648,81	2	PARTI DEL MOTORE EI200	121.442,76	1.571.913,70
GE AVIO S.R.L.	EUR	37.256.562,24	1	PARTI DI MOTORE SPEY MK 0807 PER VELIVOLO AMX	473.565,77	11.840.591,16
GE AVIO S.R.L.	EUR	15.893.846,13	543	PARTI DI RICAMBIO	75.674,52	598.022,72
GE AVIO S.R.L.	EUR	28.201.398,00	11	PARTI DI RICAMBIO	56.233,85	0,00
GE AVIO S.R.L.	EUR	5.235.771,00	1	PARTI DI RICAMBIO	462,66	421.155,55
GE AVIO S.R.L.	GBP	450.000,00	8	PARTI DI RICAMBIO	55.867,08	1.372,65
GE AVIO S.R.L.	GBP	14.428.146,00	4	PARTI DI RICAMBIO	43.404,26	0,00
GE AVIO S.R.L.	USD	603.015,51	357	PARTI DI RICAMBIO	323.112,73	0,00
GE AVIO S.R.L.	EUR	288.168.726,01	85	PARTI DI RICAMBIO ATTREZZATURE -	72.941,50	46.363,12
GE AVIO S.R.L.	EUR	288.168.726,01	14	PARTI DI RICAMBIO ATTREZZATURE MOTORE EI200	15.807,40	1.761.358,57
GE AVIO S.R.L.	EUR	15.893.846,13	168	PARTI DI RICAMBIO -	527.486,41	598.022,72
GE AVIO S.R.L.	EUR	15.893.846,13	22	PARTI DI RICAMBIO - RICAMBI ACCESSORI	226.845,36	598.022,72
GE AVIO S.R.L.	EUR	15.893.846,13	3	PARTI DI RICAMBIO - RICAMBI ACCESSORI -	668,04	598.022,72
GE AVIO S.R.L.	EUR	2.406.949,00	1	PARTI DI RICAMBIO AMAD G/BOX (RH/LH) - AMAD GEARBOX (R/LH/T)	5.067,16	293.691,49
GE AVIO S.R.L.	GBP	2.000.903,00	1	PARTI DI RICAMBIO AMAD GEARBOX	1.875,65	1.316.861,32
GE AVIO S.R.L.	EUR	288.168.726,01	14	PARTI DI RICAMBIO ATTREZZATURE	4.457,18	0,00
GE AVIO S.R.L.	EUR	288.168.726,01	98	PARTI DI RICAMBIO ATTREZZATURE -	56.975,71	46.363,12

TAB. M

Tipo di operazione: Esportazione Definitiva (EX)

Denominazione operatore	Codice valuta	Ammontare in valuta	Quantità	Materiale oggetto del contratto	Stato di avanzamento annuale (Euro)	Utilizzo anni precedenti (Euro)
GE AVIO S.R.L.	EUR	288.168.726,01	2	PARTIDI RICAMBIO ATTREZZATURE -	62.156,42	0,00
GE AVIO S.R.L.	EUR	288.168.726,01	97	PARTIDI RICAMBIO ATTREZZATURE --	22.173,51	0,00
GE AVIO S.R.L.	EUR	4.075.032,00	6	PARTIDI RICAMBIO DI ACCESSORI PER MOTORE E1200 PER VELLIVOLO EUROFIGHTER-TYPHOON	1.200,00	1.469.761,81
GE AVIO S.R.L.	EUR	5.394.223,05	33	PARTIDI RICAMBIO E ATTREZZATURE PER MOTORE E1200 PER VELLIVOLO EUROFIGHTER-TYPHOON	21.646,20	26.887,38
GE AVIO S.R.L.	EUR	288.168.726,01	316	PARTIDI RICAMBIO MOTORE E1200	332.757,27	46.363,12
GE AVIO S.R.L.	EUR	288.168.726,01	1614	PARTIDI RICAMBIO MOTORE E1200	1.963.023,64	1.761.358,57
GE AVIO S.R.L.	EUR	288.168.726,01	1823	PARTIDI RICAMBIO MOTORE E1200	103.139,84	46.363,12
GE AVIO S.R.L.	EUR	288.168.726,01	3549	PARTIDI RICAMBIO MOTORE E1200-	282.189,45	46.363,12
GE AVIO S.R.L.	EUR	5.394.223,05	406	PARTIDI RICAMBIO MOTORE E1200 PER VELLIVOLO EUROFIGHTER-TYPHOON	319.600,93	26.887,38
GE AVIO S.R.L.	EUR	288.168.726,01	97	PARTIDI RICAMBIO MOTORE E1200	125.071,61	0,00
GE AVIO S.R.L.	EUR	288.168.726,01	3167	PARTIDI RICAMBIO MOTORE E1200	2.075.232,72	1.761.358,57
GE AVIO S.R.L.	EUR	6.334.967,00	666	PARTIDI RICAMBIO MOTORE E1200	244.230,68	587.473,35
GE AVIO S.R.L.	EUR	6.334.967,00	62	PARTIDI RICAMBIO MOTORE E1200 --	19.252,31	587.473,35
GE AVIO S.R.L.	EUR	6.334.967,00	178	PARTIDI RICAMBIO MOTORE E1200 ----	20.378,75	587.473,35
GE AVIO S.R.L.	GBP	563.389,00	4	PARTIDI RICAMBIO MOTORE E1200 ----	1.735,01	0,00
GE AVIO S.R.L.	EUR	288.168.726,01	10	PARTIDI RICAMBIO MOTORE E1200 -	36.400,12	1.761.358,57
GE AVIO S.R.L.	EUR	288.168.726,01	2818	PARTIDI RICAMBIO MOTORE E1200 -	26.722,90	0,00
GE AVIO S.R.L.	EUR	13.759.093,13	28	PARTIDI RICAMBIO MOTORE E1200 PER VELLIVOLO EUROFIGHTER-TYPHOON	9.800,00	0,00
GE AVIO S.R.L.	EUR	2.108.346,48	10	PARTIDI RICAMBIO MOTORE E1200 PER VELLIVOLO EUROFIGHTER-TYPHOON-	2.115,20	0,00
GE AVIO S.R.L.	EUR	288.168.726,01	491	PARTIDI RICAMBIO MOTORE E1200-	222.677,06	0,00
GE AVIO S.R.L.	EUR	6.334.967,00	1	PARTIDI RICAMBIO MOTORE E1200-----	1.772,35	587.473,35
GE AVIO S.R.L.	EUR	8.779.521,66	2	PARTIDI RICAMBIO MOTORE TP400-D6	73.364,90	37.020,40
GE AVIO S.R.L.	EUR	10.668.648,86	7	PARTIDI RICAMBIO MOTORE TP400-D6 PER VELLIVOLO AIRBUS A400M	3.591,76	394.624,65

TAB. M

Tipo di operazione: Esportazione Definitiva (EX)

Denominazione operatore	Codice valuta	Ammontare in valuta	Quantità	Materiale oggetto del contratto	Stato di avanzamento annuale (Euro)	Utilizzo anni precedenti (Euro)
GE AVIO S.R.L.	EUR	50.000.000,00	8443	PARTIDI RICAMBIO PER MOTORE RB199 PER VELIVOLO TORNADO	3.064.731,62	19.521.685,51
GE AVIO S.R.L.	EUR	1.749.652,74	1	PARTIDI RICAMBIO PER MOTORE TP400-D6 PER VELIVOLO AIRBUS A400M	36.568,93	172.286,29
GE AVIO S.R.L.	EUR	14.133.194,92	60	PARTIDI RICAMBIO PER MOTORE TP400-D6 PER VELIVOLO AIRBUS A400M	8.121,00	53.728,51
GE AVIO S.R.L.	EUR	8.779.521,66	1	PARTIDI RICAMBIO TP400-D6	503,99	37.020,40
GE AVIO S.R.L.	EUR	20.212.000,00	30	PARTIDI RICAMBIO VELIVOLO AIRBUS	2.363,70	7.691,57
GE AVIO S.R.L.	EUR	49.236.311,00	52	PARTIDI RICAMBIO VELIVOLO EFA	70.439,50	107.972,47
GE AVIO S.R.L.	EUR	49.236.311,00	1871	PARTIDI RICAMBIO VELIVOLO EFA	2.911.785,32	9.483.443,21
GE AVIO S.R.L.	EUR	1.000.000,00	2	PARTIDI RICAMBIO VELIVOLO TYHOON - SCATOLA INGRANAGGI-	45.335,24	0,00
GE AVIO S.R.L.	EUR	97.641.962,88	1	PARTIDI RICAMBIO. ATTREZZATURE . DOCUMENTAZIONE	11.595,88	949.539,39
GE AVIO S.R.L.	USD	30.000.000,00	38	PARTIMOTORE DI ELICOTTERO	407.494,50	15.319.891,14
GE AVIO S.R.L.	EUR	133.446.309,72	2166	PARTIMOTORE RB199	227.979,62	8.958.924,49
GE AVIO S.R.L.	EUR	133.446.309,72	800	PARTIMOTORE RB199	17.656,00	8.958.924,49
GE AVIO S.R.L.	EUR	133.446.309,72	2352	PARTIMOTORE RB199 -	11.292.599,01	8.958.924,49
GE AVIO S.R.L.	USD	76.400.000,00	5	PARTIPER MOTORE F135 PER F-35 (JF) - TURBINA BASSA/ALTA PRESSIONE	390.039,06	393.975,61
GE AVIO S.R.L.	EUR	50.000.000,00	6	PARTIPROPULSORI	30.289,32	31.449.875,62
GE AVIO S.R.L.	EUR	218.885.284,44	73	PARTITURBO	3.094.024,11	185.437,13
GE AVIO S.R.L.	EUR	18.400.000,00	3	PARTI VELIVOLO	413.354,80	9.525.140,60
GE AVIO S.R.L.	USD	8.203.822,68	449	PARTI VELIVOLO	4.835.067,87	0,00
GE AVIO S.R.L.	EUR	49.236.311,00	946	PARTI VELIVOLO EFA	717.291,44	9.483.443,21
GE AVIO S.R.L.	EUR	17.360.842,53	7	PROGRAMMA A400M PARTIMOTORE TP400-D6	74.402,95	0,00
GE AVIO S.R.L.	EUR	12.197.000,00	2	PROGRAMMA TORNADO MOTORE RB 199 MODULI ACCESSORI COMP. MOT.	60.000,00	30.000,00
GE AVIO S.R.L.	EUR	200.000.000,00	7	REVISIONATE RIPARATI PROPELLER GEARBOX ASSY	2.315.400,00	5.904.060,00
GE AVIO S.R.L.	EUR	941.934,00	4	RH SCATOLA INGRANAGGI	97.863,12	0,00

TAB. M

Tipo di operazione: Esportazione Definitiva (EX)

Denominazione operatore	Codice valuta	Ammontare in valuta	Quantità	Materiale oggetto del contratto	Stato di avanzamento annuale (Euro)	Utilizzo anni precedenti (Euro)
GE AVIO S.R.L.	EUR	28.201.398,00	420	RICAMBI	314.452,79	0,00
GE AVIO S.R.L.	EUR	2.000.000,00	163	RICAMBI	153.741,03	0,00
GE AVIO S.R.L.	GBP	14.428.146,00	217	RICAMBI	135.870,49	0,00
GE AVIO S.R.L.	EUR	10.723.209,39	80	RICAMBI - MOTORE TP400-D6 PER VELIVOLO AIRBUS A400M	6.303,20	1.359.066,88
GE AVIO S.R.L.	EUR	371.500.000,00	86	RICAMBI - SPARE PARTS PGB	64.543,10	73.722.830,56
GE AVIO S.R.L.	EUR	15.893.846,13	9	RICAMBI ACCESSORI	244.526,31	598.022,72
GE AVIO S.R.L.	EUR	46.978.523,00	1	RICAMBI ACCESSORI MOTORE E1200 PER VELIVOLO EUROFIGHTER-TYPHOON	93.580,81	11.716.319,08
GE AVIO S.R.L.	EUR	22.758.834,00	377	RICAMBI ACCESSORI MOTORE E1200 PER VELIVOLO EUROFIGHTER-TYPHOON	364.047,91	7.340.170,10
GE AVIO S.R.L.	EUR	49.236.311,00	261	RICAMBI ATTREZZATURE VELIVOLO EFA	96.875,27	9.483.443,21
GE AVIO S.R.L.	EUR	28.181.398,00	8	RICAMBI EURO	3.302,13	0,00
GE AVIO S.R.L.	GBP	14.428.146,00	12	RICAMBI GBP	75.723,66	0,00
GE AVIO S.R.L.	EUR	14.203.587,20	268	RICAMBI MOTORE E1200	722.421,87	3.894.395,71
GE AVIO S.R.L.	EUR	664.688,00	5	RICAMBI MOTORE 7130 - RICAMBI MOTORE 350	1.666,25	51.797,25
GE AVIO S.R.L.	EUR	14.203.587,20	92	RICAMBI MOTORE E1200	366.962,42	3.894.395,71
GE AVIO S.R.L.	EUR	9.347.821,09	166	RICAMBI MOTORE E1200	197.198,05	0,00
GE AVIO S.R.L.	EUR	9.347.821,09	5	RICAMBI MOTORE E1200 -	829,90	0,00
GE AVIO S.R.L.	EUR	9.347.821,09	12	RICAMBI MOTORE E1200 --	1.164,66	0,00
GE AVIO S.R.L.	EUR	22.758.834,00	3	RICAMBI MOTORE E1200 PER VELIVOLO EUROFIGHTER-TYPHOON	9.185,54	7.340.170,10
GE AVIO S.R.L.	EUR	14.203.587,20	111	RICAMBI MOTORE E1200 PER VELIVOLO EUROFIGHTER-TYPHOON	28.248,68	172.924,17
GE AVIO S.R.L.	EUR	46.978.523,00	55	RICAMBI MOTORE E1200 PER VELIVOLO EUROFIGHTER-TYPHOON	777.589,47	11.716.319,08
GE AVIO S.R.L.	EUR	14.203.587,20	1	RICAMBI MOTORE E1200 PER VELIVOLO EUROFIGHTER-TYPHOON -	1.567,13	172.924,17
GE AVIO S.R.L.	EUR	14.203.587,20	207	RICAMBI MOTORE E1200	1.026.747,33	3.894.395,71
GE AVIO S.R.L.	EUR	413.752.235,00	1	RICAMBI MOTORE TP 400-D6 PER VELIVOLO AIRBUS A400M - SCATOLE INGRANAGGI E RELATIVE PDK	16.172,00	57.047.966,71

TAB. M

Tipo di operazione: Esportazione Definitiva (EX)

Denominazione operatore	Codice valuta	Ammontare in valuta	Quantità	Materiale oggetto del contratto	Stato di avanzamento annuale (Euro)	Utilizzo anni precedenti (Euro)
GE AVIO S.R.L.	EUR	10.494.068,23	1	RICAMBI MOTORE TP400-D6	8.186,87	0,00
GE AVIO S.R.L.	EUR	60.000.000,00	1	RICAMBI MOTORE TP400-D6 PER VELLIVOLO AIRBUS A400M	400.000,00	400.000,00
GE AVIO S.R.L.	EUR	413.752.235,00	489	RICAMBI MOTORE TP400-D6 PER VELLIVOLO AIRBUS A400M - SCATOLE INGRANAGGI E RELATIVE PDR	30.715.680,59	57.047.966,71
GE AVIO S.R.L.	EUR	10.723.209,39	50	RICAMBI PER MOTORE TP400-D6 PER VELLIVOLO AIRBUS A400M	3.939,50	17.848,34
GE AVIO S.R.L.	EUR	7.400.000,00	1	RICAMBI VELLIVOLO	400.000,00	2.599.944,00
GE AVIO S.R.L.	USD	4.750.000,00	8	ROTOR AND STATOR ASSY - LPT	2.623.462,35	651.392,68
GE AVIO S.R.L.	USD	8.550.000,00	5	ROTOR AND STATOR ASSY - LPT	1.639.663,97	0,00
GE AVIO S.R.L.	EUR	4.987.318,89	1	SCATOLA INGRANAGGI	172.790,34	0,00
GE AVIO S.R.L.	EUR	795.789,38	0	SCATOLA INGRANAGGI	27.772,67	0,00
GE AVIO S.R.L.	USD	17.947.000,00	2	SCATOLA INGRANAGGI	116.003,39	7.826.378,49
GE AVIO S.R.L.	USD	2.146.965,61	107	SCATOLA INGRANAGGI	270.896,08	1.156.100,58
GE AVIO S.R.L.	USD	10.922.390,02	9	SCATOLA INGRANAGGI PRINCIPALE	256.579,19	50.050,80
GE AVIO S.R.L.	USD	6.600.000,00	43	SCATOLA TRASMISSIONE ACCESSORI MOTORE	1.999.779,63	1.627.727,60
GE AVIO S.R.L.	EUR	22.102.269,00	4	SENSOR - PRESSURE - CHIP	27.316,36	879.997,22
GE AVIO S.R.L.	GBP	15.809.486,00	10	SENSOR - PRESSURE - CHIP	104.995,76	2.575.520,50
GE AVIO S.R.L.	EUR	22.102.269,00	2	SENSOR SPEED	13.658,18	879.997,22
GE AVIO S.R.L.	EUR	45.000,00	1	SISTEMA AUTOPILOTA SDCS SOMMERGIBILE U212	45.000,00	0,00
GE AVIO S.R.L.	EUR	17.200,00	2	SISTEMA DI AUTOMAZIONE INTEGRATA DI PIATTAFORMA PER NAVE DI SUPERFICIE IPMS - CPU CARD - P/N S177892	17.200,00	0,00
GE AVIO S.R.L.	EUR	349.680,00	3	SISTEMA DI AUTOMAZIONE INTEGRATA DI PIATTAFORMA PER NAVE DI SUPERFICIE IPMS PROJECT ISA SW MODIFICATION P/N D078677	349.680,00	0,00
GE AVIO S.R.L.	EUR	24.295,00	12	SISTEMA DI AUTOMAZIONE INTEGRATA DI PIATTAFORMA PER NAVE DI SUPERFICIE IPMS CARTELLE E SOTTOASSEMBLI ELETTRONICI	24.295,00	0,00
GE AVIO S.R.L.	EUR	22.102.269,00	5	STRAINER	3.215,55	879.997,22
GE AVIO S.R.L.	EUR	22.102.269,00	5	VALVE ASSY	33.801,60	879.997,22
GE AVIO S.R.L.	EUR	127.781,46	1152	VELLIVOLO TYHOON SCATOLA INGRANAGGI UNITA DI POTENZA AUSILIARIA	100.313,69	0,00

TAB. M

Tipo di operazione: Esportazione Definitiva (EX)

Denominazione operatore	Codice valuta	Ammontare in valuta	Quantità	Materiale oggetto del contratto	Stato di avanzamento annuale (Euro)	Utilizzo anni precedenti (Euro)
GELCO S.P.A.	EUR	123.642,24	25	ARRAY COMBINER P/N E0030925.01 PER EUROFIGHTTER TYPHOON AIRCRAFT	43.535,60	0,00
GELCO S.P.A.	EUR	80.106,24	5	ARRAY COMBINER P/N E0030925.01 PER EUROFIGHTTER TYPHOON AIRCRAFT	8.707,20	71.399,04
GELCO S.P.A.	EUR	8.268,00	26	ASSIEME FILTRIEMI	8.268,00	0,00
GELCO S.P.A.	EUR	100.658,58	64	ASSIEMI FILTRIEMI-SCHEDA MICROCONTROLLER FBR-SCHEDA MEMORIA DI MANUTENZIONE	11.710,54	87.094,04
GELCO S.P.A.	EUR	10.650,00	50	CAVO COAX - CAVO DI CONNESSIONE PER EFA	21.210,00	0,00
GELCO S.P.A.	EUR	1.140,00	6	CIRCUITO RESISTIVO PER EFA	1.140,00	0,00
GELCO S.P.A.	EUR	7.408,10	9	EQUALIZZATORE PIATTAFORMA ANTENNA NI90	4.762,35	0,00
GELCO S.P.A.	EUR	2.298,00	1	MODULO D/F POWER CONVERTER P/N A5821-01-06 PER NH90	2.298,00	0,00
GELCO S.P.A.	EUR	221.820,00	7	PWS PRESELECTOR CORP ALIMENTI PER EFA	15.480,00	0,00
GEM ELETTRONICA S.R.L.	EUR	433.900,00	1	EOFCS-115A SISTEMA DI PUNTAMENTO ELETTROOTTICO	4.000,00	0,00
GEM ELETTRONICA S.R.L.	EUR	4.800.000,00	8	SET DOCUMENTAZIONE (ISTRUZIONI PER INTERFACCIA, INSTALLAZIONE E COLLAUDO) SU SUPPORTO CARTA	88.000,00	0,00
GEM ELETTRONICA S.R.L.	EUR	4.800.000,00	1	SET DOCUMENTAZIONE (ISTRUZIONI PER INTERFACCIA, INSTALLAZIONE E COLLAUDO) SU SUPPORTO CD-ROM	1.000.000,00	0,00
GETTI SPECIALI S.R.L.	EUR	548.127,60	126	FUSIONE GREZZA POMPA OLIO	151.590,60	204.289,44
GLENNAIR ITALIA S.P.A.	EUR	624.332,00	48	CABLAGGIO CAD DI INTERCONNESSIONE ELETTRICA/PNEUMATICA TRA APPARECCHIATURA DI LANCIO E MISSILE A-DARTER	52.896,00	313.144,00
GLENNAIR ITALIA S.P.A.	EUR	3.250.000,33	23	CABLAGGIO HI PER INTERCONNESSIONE	147.724,23	138.909,58
GLENNAIR ITALIA S.P.A.	GBP	12.080,00	5	CAVO OTTICO	13.654,19	0,00
GLENNAIR ITALIA S.P.A.	EUR	3.847,16	2	CONNECTOR EL-1401-F20	3.847,16	0,00
GLENNAIR ITALIA S.P.A.	EUR	192.213,00	7	CONNESSIONE PNEUMATICA CON ACCOPPIAMENTO A PRESSIONE PAA100015	139.835,60	0,00
GLENNAIR ITALIA S.P.A.	EUR	1.904,80	11	CONNETTORE CAD	1.904,80	0,00
GLENNAIR ITALIA S.P.A.	EUR	103.450,00	52	CONNETTORE CAD DI INTERCONN. ELETTRO/PNEUM. TRA APPARECCHIATURA DI LANCIO E MISSILE A-DARTER CODICE CAD:KIT0053-ZA	103.450,00	0,00
GLENNAIR ITALIA S.P.A.	EUR	4.224,62	4	CONNETTORE CAD DI INTERCONNESSIONE	4.224,62	0,00
GLENNAIR ITALIA S.P.A.	EUR	624.332,00	20	CONNETTORE CAD DI INTERCONNESSIONE ELETTRICA/PNEUMATICA TRA APPARECCHIATURA DI LANCIO E MISSILE A-DARTER	52.160,00	313.144,00
GLENNAIR ITALIA S.P.A.	EUR	5.975,00	7	CONNETTORE CAD DI INTERCONNESSIONE TRA APPARECCH. DI LANCIO MISSILE E MISSILE A-DARTER	5.975,00	0,00

TAB. M

Tipo di operazione: Esportazione Definitiva (EX)

Denominazione operatore	Codice valuta	Ammontare in valuta	Quantità	Materiale oggetto del contratto	Stato di avanzamento annuale (Euro)	Utilizzo anni precedenti (Euro)
GLENAIR ITALIA S.P.A.	EUR	520,00	4	CONNETTORE DB	520,00	0,00
GLENAIR ITALIA S.P.A.	EUR	139.475,60	354	CONNETTORE DB PER INTERCONN. ELETT/PNEUMATICA TRA APPARECCHIATURE DI LANCIO E MISSILE IRIS-T	63.565,81	0,00
GLENAIR ITALIA S.P.A.	EUR	44.486,40	110	CONNETTORE DE PER INTERCONNESSIONE	44.486,40	0,00
GLENAIR ITALIA S.P.A.	EUR	110.014,00	200	CONNETTORE MRMI7685 PER INTERCONNESSIONE PROGRAMMA TEBER	110.014,00	0,00
GLENAIR ITALIA S.P.A.	EUR	1.120,32	3	CONNETTORI CAD INTERCONNESSIONE	1.120,32	0,00
GLENAIR ITALIA S.P.A.	GBP	23.959,00	100	MICROCONNETTORE CIRCOLARE MRMI7677 PER LANCIATORE CIRIT	27.081,19	0,00
GLENAIR ITALIA S.P.A.	GBP	15.649,20	45	MICROCONNETTORE CIRCOLARE PRECABLATO	17.688,51	0,00
GLENAIR ITALIA S.P.A.	EUR	16.468,20	60	RICAMBI PER CONNETTORE DB	16.468,20	0,00
GLENAIR ITALIA S.P.A.	EUR	21.500,00	10	RICAMBI PER CONNETTORE DB	21.500,00	0,00
GLENAIR ITALIA S.P.A.	EUR	25.284,50	17	RICAMBI PER CONNETTORE DB PER INTERCONN. ELETT/PNEUMATICA TRA APPARECCHIATURE DI LANCIO MISSILE IRIS-T	7.979,42	0,00
GORIZIANE GROUP S.P.A.	EUR	85.956,00	3480	PARTIDI RICAMBIO PER CARRO ARMATO LEOPARD 1 A5	85.956,00	0,00
GORIZIANE GROUP S.P.A.	EUR	690,00	3	PARTIDI RICAMBIO PER CARRO ARMATO LEOPARD 1 A5 2530-01-442-9/686	690,00	0,00
GORIZIANE GROUP S.P.A.	EUR	48.412,00	1960	PARTIDI RICAMBIO PER CARRO ARMATO LEOPARD 1A5	48.412,00	0,00
HYPERTAC SPA	EUR	38.534,82	30	66 VIE SUBSASSEMBLE HEADER-PN-HA-4401	10.659,60	21.513,12
HYPERTAC SPA	USD	29.984,88	52	BASE ASSEMBLE SINGLE BAY-PN-HOB-1129-SB	15.006,47	0,00
HYPERTAC SPA	USD	29.984,88	10	CONN AND CABLE ASSY-PN-HOB-1060	2.360,37	0,00
HYPERTAC SPA	EUR	199.929,60	30	CONNETTORE AIRFRAME CONNETTORE PRESASIZE 3-PN-HTRP3CGCCGCA	6.491,70	75.677,26
HYPERTAC SPA	USD	8.974,50	25	CONNETTORE BASE ASSY SINGLE BAY-PN-HOB-1496-SB	7.163,00	0,00
HYPERTAC SPA	USD	29.984,88	28	CONNETTORE BASE ASSY SINGLE BAY-PN-HOB-1496-SB	8.022,56	0,00
HYPERTAC SPA	EUR	90.083,52	25	CONNETTORE CONNETTORE PRESASIZE 1 FRONT-MOUNT POL 14-PN-H7PFCGKI41	3.000,00	54.155,52
HYPERTAC SPA	EUR	199.929,60	10	CONNETTORE CONNETTORE PRESASIZE 2 FRONT-MOUNT POL 21-PN-H7PFCJEG21-1	1.680,00	75.677,26
HYPERTAC SPA	EUR	199.929,60	25	CONNETTORE CONNETTORE PRESASIZE 2 FRONT-MOUNT POL 26-PN-H7PFCJGG26-1	4.195,00	75.677,26
HYPERTAC SPA	EUR	199.929,60	10	CONNETTORE CONNETTORE PRESASIZE 3 FRONT-MOUNT POL 31-PN-H7PFCJGG31-1	2.130,00	75.677,26

TAB. M

Tipo di operazione: Esportazione Definitiva (EX)

Denominazione operatore	Codice valuta	Ammontare in valuta	Quantità	Materiale oggetto del contratto	Stato di avanzamento annuale (Euro)	Utilizzo anni precedenti (Euro)
HYPERTAC SPA	EUR	88.685,00	8	CONNETTORE CONNETTORE PRESA SIZE 3 FRONT-MOUNT POL 32-PN-H7PP3CKDDK32-1	1.680,00	72.803,00
HYPERTAC SPA	EUR	199.929,60	25	CONNETTORE CONNETTORE PRESA SIZE 3 FRONT-MOUNT POL 32-PN-H7PP3CKDDK32-1	5.238,00	75.677,26
HYPERTAC SPA	EUR	199.929,60	44	CONNETTORE CONNETTORE PRESA SIZE 3 FRONT-MOUNT POL 35-PN-H7PP3CGAAG35-1	8.050,68	75.677,26
HYPERTAC SPA	EUR	199.929,60	40	CONNETTORE CONNETTORE PRESA SIZE 3 FRONT-MOUNT POL 36-PN-H7PP3CKDAK36-1	7.802,80	75.677,26
HYPERTAC SPA	EUR	199.929,60	10	CONNETTORE CONNETTORE PRESA SIZE 3 FRONT-MOUNT POL 37-PN-H7PP3CYCY37-1	1.821,50	75.677,26
HYPERTAC SPA	EUR	90.083,52	20	CONNETTORE CONNETTORE PRESA SIZE 5 FRONT-MOUNT POL 51-PN-H7PP3KADDDG51-1	5.979,20	54.155,52
HYPERTAC SPA	EUR	88.685,00	10	CONNETTORE CONNETTORE PRESA SIZE 5 FRONT-MOUNT POL 53-PN-H7PP3CGZICLGG53-1	2.550,00	72.803,00
HYPERTAC SPA	EUR	88.685,00	19	CONNETTORE CONNETTORE PRESA SIZE 5 FRONT-MOUNT POL 55-PN-H7PP3CGCLLDGG55-1	5.168,00	72.803,00
HYPERTAC SPA	EUR	199.929,60	20	CONNETTORE CONNETTORE PRESA SIZE 5 FRONT-MOUNT POL 59-PN-H7PP3CGDLGG59-1	6.156,20	75.677,26
HYPERTAC SPA	EUR	88.685,00	8	CONNETTORE CONNETTORE PRESA SIZE 5 FRONT-MOUNT POL 5A-PN-H7PP5GGDLBDG5A-1	2.552,00	72.803,00
HYPERTAC SPA	EUR	21.808,80	100	CONNETTORE PCB SKT PARTIALLY LOADED A PINZATURAED CABLED BACKPOTTEID-PN-HPH02UESBW264	4.194,00	17.614,80
HYPERTAC SPA	USD	21.975,40	10	CONNETTORE PRESA CONNETTORE AGS - PN-HA-4200	18.607,45	0,00
HYPERTAC SPA	EUR	88.754,07	10	CONNETTORE SIZE 4 BEAR MOUNT FORMERLY H7R3HV0003CA-PN-H7R3HV0004CA	8.616,90	18.957,18
HYPERTAC SPA	EUR	73.930,04	31	FILTRATO KIT DI COMPONENTI MIO CONNETTORE FRANCHE 2-PN-HA-4110	73.930,04	0,00
HYPERTAC SPA	EUR	2.014,60	10	GUARNIZIONE METALLICA EMI SIZE 1-PN-HA-2861-71	109,10	0,00
HYPERTAC SPA	EUR	2.014,60	20	GUARNIZIONE METALLICA EMI SIZE 2-PN-HA-2862-71	210,40	0,00
HYPERTAC SPA	EUR	2.014,60	20	GUARNIZIONE METALLICA EMI SIZE 3-PN-HA-2863-71	244,60	0,00
HYPERTAC SPA	EUR	332,28	12	GUARNIZIONE METALLICA EMI SIZE 4-PN-HA-2864-71	332,28	0,00
HYPERTAC SPA	EUR	2.014,60	10	GUARNIZIONE METALLICA EMI SIZE 4-PN-HA-2864-71	276,90	0,00
HYPERTAC SPA	EUR	2.014,60	20	GUARNIZIONE METALLICA EMI SIZE 5-PN-HA-2865-71	348,60	0,00
HYPERTAC SPA	EUR	2.014,60	25	O RING SIZE 2 LUBED PARKER SUPER-O-LUBE-PN-HA-349-WL	150,00	0,00
HYPERTAC SPA	EUR	2.014,60	25	O RING SIZE 3 LUBED PARKER SUPER-O-LUBE-PN-HA-350-WL	200,00	0,00
HYPERTAC SPA	EUR	450,00	20	O RING SIZE 3 LUBED PARKER SUPER-O-LUBE-PN-HA-350-WL	160,00	0,00

TAB. M

Tipo di operazione: Esportazione Definitiva (EX)

Denominazione operatore	Codice valuta	Ammontare in valuta	Quantità	Materiale oggetto del contratto	Stato di avanzamento annuale (Euro)	Utilizzo anni precedenti (Euro)
HYPERTAC SPA	EUR	2.014,60	25	O RING SIZE 4 LUBED PARKER SUPER-O-LUBE--PN--HA-351-WL	225,00	0,00
HYPERTAC SPA	EUR	450,00	25	O RING SIZE 5 LUBED PARKER SUPER-O-LUBE--PN--HA-352-WL	250,00	0,00
HYPERTAC SPA	EUR	2.014,60	25	O RING SIZE 5 LUBED PARKER SUPER-O-LUBE--PN--HA-352-WL	250,00	0,00
HYPERTAC SPA	EUR	130,50	50	PROTEZIONE CONNETTORE BASE EFA T2--PN--HA-356-3R	130,50	0,00
HYPERTAC SPA	USD	1.944,00	1080	SEAL--PN--HOB-524	1.646,06	0,00
HYPERTAC SPA	EUR	38.534,82	75	SUBASSIEME HEADER--PN--HA-3817	3.084,00	21.513,12
HYPERTAC SPA	EUR	38.534,82	10	SUBASSIEME HEADER--PN--HA-3818	112,70	21.513,12
HYPERTAC SPA	EUR	38.534,82	10	SUBASSIEME HEADER--PN--HA-3939	909,50	21.513,12
HYPERTAC SPA	EUR	38.534,82	40	SUBASSIEME HEADER--PN--HA-3941	917,60	21.513,12
HYPERTAC SPA	EUR	38.534,82	30	SUBASSIEME HEADER--PN--HA-4410	1.338,30	21.513,12
HYPERTAC SPA	EUR	122.436,44	6	TUNNEL ADAPTOR 870900317 REV C--PN--HOB-1442	2.142,48	120.293,96
HYPERTAC SPA	EUR	90.083,52	1590	TWINAX CONTATTO BOCCOLA SIZE 8 JN1122C808--PN--HCT-500-14	13.769,40	54.155,52
I.D.S. INGEGNERIA DEI SISTEMI S.P.A.	EUR	162.000,00	2	BIBLIOTECA DI PROGETTO ELETTRONMAGNETICO DI PIATTAFORME NAVALI (CARTEGGIO)	8,00	92.008,00
I.D.S. INGEGNERIA DEI SISTEMI S.P.A.	EUR	5.000,00	1	HELIX HOSTILE FILE LOCATOR - COUNTER MORTAR MOCK-UP SIMULACRO SISTEMA DETENZIONE LOCALIZZAZIONE AUTOMATICA MINACCE PROV	3.000,00	0,00
I.D.S. INGEGNERIA DEI SISTEMI S.P.A.	EUR	5.000,00	1	MINERVA MINE IED RADAR MOCK-UP - SIMULACRO SISTEMA DETENZIONE LOCALIZZAZIONE IED	2.000,00	0,00
ICAR S.P.A. - INDUSTRIA CONDENSATORI	EUR	22.400,00	7	CONDENSATORE DI SCARICA P/N BOENERGY	22.400,00	0,00
ICAR S.P.A. - INDUSTRIA CONDENSATORI	USD	604.560,00	88	CONDENSATORE DI SCARICA P/N BOENERGY	511.905,17	0,00
ICAR S.P.A. - INDUSTRIA CONDENSATORI	EUR	75.240,00	18	CONDENSATORE DI SCARICA P/N BOENERGY I.2+1.2/5000	57.600,00	0,00
ICAR S.P.A. - INDUSTRIA CONDENSATORI	EUR	75.240,00	9	CONDENSATORE DI SCARICA P/N BOENERGY I.2-5/000	17.640,00	0,00
ICAR S.P.A. - INDUSTRIA CONDENSATORI	EUR	17.600,00	2	DISCHARGE CAPACITOR - CONDENSATORE DI SCARICA - P/N BOENERGY D-6C 3000-600	17.600,00	0,00
IFEN S.P.A.	EUR	4.843.531,76	4	MANUALI TECNICI	176.000,00	2.230.042,97
IFEN S.P.A.	EUR	74.919,00	31	PDR SISTEMA DI CONTROLLO DEGAUSSING TIPO DGM5	74.919,00	0,00
IFEN S.P.A.	EUR	4.843.531,76	28	QUADRIELETTRICI DI DISTRIBUZIONE PER NAVI	485.480,10	2.230.042,97

TAB. M

Tipo di operazione: Esportazione Definitiva (EX)

Denominazione operatore	Codice valuta	Ammontare in valuta	Quantità	Materiale oggetto del contratto	Stato di avanzamento annuale (Euro)	Utilizzo anni precedenti (Euro)
IFEN S.P.A.	EUR	540.000,00	2	SISTEMA DI CONTROLLO DEGAUSSING TIPO DGM5	540.000,00	0,00
INDUSTRIE BITOSSI S.P.A.	EUR	5.500.000,00	300	PANNELLO SAGOMATO IN ALLUMINA PER PROTEZIONE VEICOLARE	83.007,15	46.241,01
INSIS S.P.A.	EUR	720.000,00	1	3D- SAFE	35.000,00	0,00
INSIS S.P.A.	EUR	720.000,00	1	GAME 5 GYROSTABILIZED AVIONIC MULTISENSOR EQUIPMENT 5	80.000,00	0,00
INSIS S.P.A.	EUR	720.000,00	1	GAME 7	100.000,00	0,00
INSIS S.P.A.	EUR	720.000,00	1	LAOS 3HP LIGHTWEIGHTADVANCED OPTRONIC SYSTEM	220.000,00	0,00
INSIS S.P.A.	EUR	1.270.500,00	2	LAOS-3HP - LIGHTWEIGHT ADVANCED OPTRONIC SYSTEM (SISTEMA OPTRONICO AVANZATO LEGGERO-ALTA PRESTAZIONE)	950.000,00	0,00
INSIS S.P.A.	EUR	720.000,00	1	M S B MULTISENSOR SIGHT BOX	25.000,00	0,00
INSIS S.P.A.	EUR	37.511,73	7	MIRROR ASSY S-N71-SN-72-SN75-SN28-SN 49-SN81-SN 87	37.511,73	0,00
INSIS S.P.A.	EUR	16.076,45	3	MIRROR ASSY SN 76-SN 93-SN 82	16.076,45	0,00
INSIS S.P.A.	EUR	1.270.500,00	2	PARTIDI RICAMBIO PER LAOS-3HP-LIGHTWEIGHT ADVANCED OPTRONIC SYSTEM (SISTEMA OPTRONICO AVANZATO LEGGERO-ALTA PRESTAZ.)	22.000,00	0,00
INSIS S.P.A.	EUR	720.000,00	1	PRIMO CUBE	60.000,00	0,00
INSIS S.P.A.	EUR	720.000,00	1	PRIMO RUCKSACK	40.000,00	0,00
INSIS S.P.A.	EUR	720.000,00	1	SEASAR MK2 SEA SEARCH AND RESCUE MARK2-	110.000,00	0,00
INSIS S.P.A.	EUR	720.000,00	1	STORM STABILIZED TURRET FOR OPTICAL RANGING AND MONITORING	50.000,00	0,00
ISOCLIMA S.P.A.	EUR	489.435,32	48	GUARNIZIONE LATERALE ANTERIORE DESTRO VEICOLO ASTRA M25045W 8T 6X6	3.048,96	0,00
ISOCLIMA S.P.A.	EUR	489.435,32	48	GUARNIZIONE LATERALE ANTERIORE SINISTRO VEICOLO ASTRA M25045W 8T 6X6	3.048,96	0,00
ISOCLIMA S.P.A.	EUR	489.435,32	48	GUARNIZIONE MONTANTE VEICOLO ASTRA M25045W 8T 6X6	506,40	0,00
ISOCLIMA S.P.A.	EUR	489.435,32	34	LATERALE ANTERIORE DESTRO RISCALDANTE VEICOLO ASTRA M25045W 8T 6X6	83.164,00	0,00
ISOCLIMA S.P.A.	EUR	66.576,00	19	LATERALE ANTERIORE DESTRO VEICOLO ENOK	12.388,00	0,00
ISOCLIMA S.P.A.	EUR	489.435,32	25	LATERALE ANTERIORE SINISTRO RISCALDANTE VEICOLO ASTRA M25045W 8T 6X6	61.150,00	0,00
ISOCLIMA S.P.A.	EUR	66.576,00	19	LATERALE ANTERIORE SINISTRO VEICOLO ENOK	12.388,00	0,00
ISOCLIMA S.P.A.	EUR	66.576,00	19	LATERALE POSTERIORE DESTRO VEICOLO ENOK	7.771,00	0,00

TAB. M

Tipo di operazione: Esportazione Definitiva (EX)

Denominazione operatore	Codice valuta	Ammontare in valuta	Quantità	Materiale oggetto del contratto	Stato di avanzamento annuale (Euro)	Utilizzo anni precedenti (Euro)
ISOCLIMA S.P.A.	EUR	66.576,00	19	LATERALE POSTERIORE SINISTRO VEICOLO ENOK	7.771,00	0,00
ISOCLIMA S.P.A.	EUR	154.470,00	5	LUNOTTO - REAR - PER VEICOLO BUSH MASTER OMNIARMOR NO SPALL	1.850,00	0,00
ISOCLIMA S.P.A.	EUR	489.435,32	48	PARABREZZA DESTRO RISCALDANTE VEICOLO ASTRA M25045W 8T 6X6	186.768,00	0,00
ISOCLIMA S.P.A.	EUR	160.159,16	7	PARABREZZA OMNIARMOR NO SPALL PER VEICOLO BUSH MASTER COMPLETO DI TELAIO	64.955,24	0,00
ISOCLIMA S.P.A.	EUR	38.120,00	7	PARABREZZA PER VEICOLO BUSH MASTER OMNIARMOR NO SPALL	20.860,00	0,00
ISOCLIMA S.P.A.	EUR	154.470,00	37	PARABREZZA PER VEICOLO BUSH MASTER OMNIARMOR NO SPALL	79.550,00	0,00
ISOCLIMA S.P.A.	EUR	43.000,00	20	PARABREZZA PER VEICOLO BUSH MASTER OMNIARMOR NO SPALL	43.000,00	0,00
ISOCLIMA S.P.A.	EUR	66.576,00	19	PARABREZZA PER VEICOLO ENOK	26.258,00	0,00
ISOCLIMA S.P.A.	EUR	489.435,32	39	PARABREZZA SINISTRO RISCALDANTE VEICOLO ASTRA M25045W 8T 6X6	151.749,00	0,00
ISOCLIMA S.P.A.	EUR	160.159,16	7	VETRO LATERALE ANTERIORE DESTRO OMNIARMOR NO SPALL PER VEICOLI BUSH MASTER COMPLETO DI TELAIO	21.435,40	0,00
ISOCLIMA S.P.A.	EUR	38.120,00	5	VETRO LATERALE ANTERIORE DESTRO PER VEICOLO BUSH MASTER OMNIARMOR NO SPALL	5.450,00	0,00
ISOCLIMA S.P.A.	EUR	160.159,16	7	VETRO LATERALE ANTERIORE SINISTRO OMNIARMOR NO SPALL PER VEICOLI BUSH MASTER COMPLETO DI TELAIO	21.435,40	0,00
ISOCLIMA S.P.A.	EUR	38.120,00	5	VETRO LATERALE ANTERIORE SINISTRO PER VEICOLO BUSH MASTER OMNIARMOR NO SPALL	5.450,00	0,00
ISOCLIMA S.P.A.	EUR	160.159,16	28	VETRO LATERALE CREW OMNIARMOR NO SPALL PER VEICOLO BUSH MASTER COMPLETO DI TELAIO	52.333,12	0,00
ISOCLIMA S.P.A.	EUR	38.120,00	12	VETRO LATERALE CREW PER VEICOLO BUSH MASTER OMNIARMOR NO SPALL	6.360,00	0,00
ISOCLIMA S.P.A.	EUR	154.470,00	80	VETRO LATERALE CREW PER VEICOLO BUSH MASTER OMNIARMOR NO SPALL	37.600,00	0,00
ISOTTA FRASCHINI MOTORI S.P.A.	EUR	1.407.580,00	4	RICAMBI PER MOTORE DIESEL AMAGNETICO ID66SS6V	393.300,00	1.014.280,00
IVECO - OTO MELARA SCRL	EUR	669.975,54	23	PARTIDI RICAMBIO VEICOLO BLINDATO LEGGERO VBL PUMA	669.975,54	0,00
IVECO DEFENCE VEHICLES S.P.A.	USD	966.279,00	4	ATTREZZATURE PER VEICOLO BLINDATO SUPERAV 8X8 TRASPORTO TRUPPA ANFIBIO	218.889,08	0,00
IVECO DEFENCE VEHICLES S.P.A.	EUR	470.827,17	41	AUTOCARRO M 320.45WM CABINATO - RICAMBI	126.285,54	0,00
IVECO DEFENCE VEHICLES S.P.A.	EUR	48.231.000,00	121	AUTOCARRO M AT380T45WM CABINATO	14.114.000,00	1.535.000,00
IVECO DEFENCE VEHICLES S.P.A.	EUR	15.622.000,00	32	AUTOCARRO M AT380T45WM CABINATO	4.672.000,00	0,00
IVECO DEFENCE VEHICLES S.P.A.	EUR	48.231.000,00	5	AUTOCARRO M AT410T50WM CABINATO	665.000,00	1.535.000,00

TAB. M

Tipo di operazione: Esportazione Definitiva (EX)

Denominazione operatore	Codice valuta	Ammontare in valuta	Quantità	Materiale oggetto del contratto	Stato di avanzamento annuale (Euro)	Utilizzo anni precedenti (Euro)
IVECO DEFENCE VEHICLES S.P.A.	EUR	17.780.000,00	280	AUTOCARRO M-ML1150E24W CABINATO (COMPLETO DI DOTAZIONI PROPRIE/LIBRETTO MANUTENZIONE)	17.653.000,00	0,00
IVECO DEFENCE VEHICLES S.P.A.	EUR	1.468.800,00	24	AUTOCARRO M-ML120E28 COMPLETO DI DOTAZIONI PROPRIE E LIBRETTO USO E MANUTENZIONE	1.468.800,00	0,00
IVECO DEFENCE VEHICLES S.P.A.	EUR	684.000,00	4	AUTOCARRO M150E24 W/RE CARRO RECUPERO (COMPLETO DI DOTAZIONI PROPRIE/LIBRETTO USO E MANUTENZIONE)	684.000,00	0,00
IVECO DEFENCE VEHICLES S.P.A.	EUR	5.380.000,00	39	AUTOCARRO M150E24W CABINATO	2.098.200,00	0,00
IVECO DEFENCE VEHICLES S.P.A.	EUR	23.415.000,00	91	AUTOCARRO M170.33 WM CABINATO	10.653.825,23	4.310.825,23
IVECO DEFENCE VEHICLES S.P.A.	EUR	16.275.920,00	28	AUTOCARRO M250.40WM CABINATO (COMPLETO DI DOTAZIONI IN USO)	3.564.034,90	6.453.558,85
IVECO DEFENCE VEHICLES S.P.A.	EUR	4.650.000,00	9	AUTOCARRO M250.40WM CABINATO CON DOTAZIONI PROPRIE	1.393.932,00	0,00
IVECO DEFENCE VEHICLES S.P.A.	RON	127.898.519,40	172	AUTOCARRO M250.45 CASSONATO CON DOTAZIONI DI BORDO	27.481.123,85	0,00
IVECO DEFENCE VEHICLES S.P.A.	EUR	16.275.920,00	4	AUTOCARRO M320.45 CABINATO (COMPLETO DI DOTAZIONI IN USO)	615.728,00	6.453.558,85
IVECO DEFENCE VEHICLES S.P.A.	EUR	261.023,00	1	AUTOCARRO M320WM CABINATO	261.000,00	0,00
IVECO DEFENCE VEHICLES S.P.A.	EUR	953.617,00	91	AUTOCARRO M65E19WM - RICAMBI	420.244,19	0,00
IVECO DEFENCE VEHICLES S.P.A.	EUR	953.617,00	1	AUTOCARRO M65E19WM PROTETTO - DOCUMENTAZ. TECNICA CD	195.000,00	0,00
IVECO DEFENCE VEHICLES S.P.A.	EUR	390,00	200	AUTOCARRO M65E19WM PROTETTO CON UNITÀ DI SUPPORTO ARMI LEGGERE A CONTROLLI REMOTO-SUPPORTO PN 50416543	390,00	0,00
IVECO DEFENCE VEHICLES S.P.A.	EUR	25.533.774,00	10	AUTOCARRO MOD. M65E19WM PROTETTI CON MONTATO: SISTEMA LANCIAFUMOGHENI	3.939.062,30	21.468.611,96
IVECO DEFENCE VEHICLES S.P.A.	EUR	891.575,24	41	AUTOCARRO MOD. M65E19WM PROTETTO	12.334,24	0,00
IVECO DEFENCE VEHICLES S.P.A.	EUR	227.721,12	270	AUTOCARRO MOD. M65E19WM PROTETTO - RICAMBI SPECIFICI MILITARI	201.913,80	0,00
IVECO DEFENCE VEHICLES S.P.A.	EUR	461.580,00	1	AUTOCARRO MOD. M65E19WM PROTETTO COMPLETO DELLE PROTEZIONI SMONTABILI: TEL. ZCFD5E5800940847	461.580,00	0,00
IVECO DEFENCE VEHICLES S.P.A.	EUR	6.862,00	1	AUTOCARRO MOD. M65E19WM PROTETTO RICAMBI PN 504319720 ROOF HATCH	6.862,00	0,00
IVECO DEFENCE VEHICLES S.P.A.	EUR	3.510.000,00	9	AUTOCARRO MOD. M65E19WM PROTETTO	3.510.000,00	0,00
IVECO DEFENCE VEHICLES S.P.A.	EUR	10.560.200,00	1	AUTOCARRO TRAKKER M-AT380T50W CABINATO (COMPLETO DI DOTAZIONI PROPRIE)	150.860,00	0,00
IVECO DEFENCE VEHICLES S.P.A.	EUR	48.231.000,00	1	AUTOCARRO M AT380T50WM CABINATO	119.000,00	1.535.000,00
IVECO DEFENCE VEHICLES S.P.A.	EUR	41.406.400,00	88	AUTOCARRO M65E19WM PROTETTO CON UNITÀ SUPPORTO ARMI LEGGERE	32.533.600,00	4.436.400,00
IVECO DEFENCE VEHICLES S.P.A.	EUR	5.000,00	1	CABINA MAQUETTE AUTOCARRO BLINDATO 4X4 MIPV	5.000,00	0,00

TAB. M

Tipo di operazione: Esportazione Definitiva (EX)

Denominazione operatore	Codice valuta	Ammontare in valuta	Quantità	Materiale oggetto del contratto	Stato di avanzamento annuale (Euro)	Utilizzo anni precedenti (Euro)
IVECO DEFENCE VEHICLES S.P.A.	USD	3.722.050,00	290	COMPONENTI DI VEICOLO BLINDATO SUPAERV 8X8 - TRASPORTO TRUPPA ANFIBIO	781.476,88	1.330.311,82
IVECO DEFENCE VEHICLES S.P.A.	EUR	4.094.136,00	1177	COMPONENTI PER VEICOLO BLINDATO 6X6 VBTP-MR	523.515,38	1.046.791,78
IVECO DEFENCE VEHICLES S.P.A.	EUR	340.395,60	300	COMPONENTI PER VEICOLO BLINDATO SUPERAV 8X8 TRASP. TRUPPA ANFIBIO	336.538,13	0,00
IVECO DEFENCE VEHICLES S.P.A.	EUR	13.837.549,00	1868	COMPONENTI VEICOLO BLINDATO 6X6 VBTP-MR	7.627.232,06	5.078.615,61
IVECO DEFENCE VEHICLES S.P.A.	EUR	30.172,20	57	COMPONENTI VEICOLO BLINDATO 6X6 VBTP-MR - PN 95270072 LAMIERA ANFIBIO	28.663,59	0,00
IVECO DEFENCE VEHICLES S.P.A.	EUR	67.438,20	182	COMPONENTI VEICOLO BLINDATO SUPERAV 8X8 TRASPORTO TRUPPA ANFIBIO	56.957,05	0,00
IVECO DEFENCE VEHICLES S.P.A.	EUR	25.533.774,00	62	DOCUMENTAZIONE TECNICA / TEST / CODIFICA N.S.N. PER AUTOCARRO MOD. M65E19WM PROTETTI	18.600,00	21.468.611,96
IVECO DEFENCE VEHICLES S.P.A.	USD	35.632,74	13	MATERIALE E COMPONENTISTICA A LIV. VEICOLARE PER MANUTENZIONE/RIPARAZIONE PROTOTIPI VEIC BLIND SUPERAV 8X8 TRASP.	1.636,06	15.911,12
IVECO DEFENCE VEHICLES S.P.A.	USD	14.996,94	34	MATERIALI COMPONENTISTICA VEICOLO BLINDATO SUPERAV 8X8 TRASPORTO TRUPPA ANFIBIO	12.698,51	0,00
IVECO DEFENCE VEHICLES S.P.A.	USD	250.022,85	120	MATERIALI E COMPONENTI DI VEICOLO BLINDATO SUPERAV 8X8 TRUPPA ANFIBIO	211.704,36	0,00
IVECO DEFENCE VEHICLES S.P.A.	EUR	1.000.000,00	1	NUOVA BLINDO CENTAURO CON TORRE DA 105/120 - SIMILACRO PARTE POSTI SCAFO	1.000.000,00	0,00
IVECO DEFENCE VEHICLES S.P.A.	EUR	38.772,14	1	PARTIDI RICAMBIO PER AUTOCARRO M320.45 WM CABINATO 5949790651	19.390,07	0,00
IVECO DEFENCE VEHICLES S.P.A.	EUR	38.772,14	1	PARTIDI RICAMBIO PER AUTOCARRO M320.45 WM CABINATO 5949790652	19.382,07	0,00
IVECO DEFENCE VEHICLES S.P.A.	EUR	1.122.076,95	4	PARTIDI RICAMBIO AUTOCARRO M320.45 WM CABINATO	46.190,34	124.629,20
IVECO DEFENCE VEHICLES S.P.A.	EUR	5.806.190,39	13	PARTIDI RICAMBIO PER AUTOCARRI M 320.45WM	45.526,34	328.697,13
IVECO DEFENCE VEHICLES S.P.A.	EUR	5.836.328,84	42	PARTIDI RICAMBIO PER AUTOCARRO MOD. M65E19WM PROTETTO	30.633,84	5.780.000,00
IVECO DEFENCE VEHICLES S.P.A.	EUR	15.638,40	8	PARTIDI RICAMBIO PER AUTOCARRO MOD. M65E19WM PROTETTO - VEDI ALLEGATO A	10.479,68	5.158,72
IVECO DEFENCE VEHICLES S.P.A.	EUR	2.302.278,20	19	PARTIDI RICAMBIO PER AUTOCARRO MOD. M65E19WM PROTETTO VEDI ALL.	49.131,77	221.745,27
IVECO DEFENCE VEHICLES S.P.A.	EUR	6.906.404,00	330	PARTIDI RICAMBIO VEICOLO BLINDATO 6X6 VBTP-MR	854.012,92	0,00
IVECO DEFENCE VEHICLES S.P.A.	EUR	167.039,40	4	PARTIRICAMBIO AUTOCARRO M 320.45 WM	79.246,00	87.793,40
IVECO DEFENCE VEHICLES S.P.A.	EUR	5.382.242,13	57	PARTIRICAMBIO AUTOCARRO M320.45 WM	7.819,31	13.637,24
IVECO DEFENCE VEHICLES S.P.A.	EUR	467.125,00	27	PDR AUTOCARRO MOD. M65E19WM PROTETTO-BOTOLE DIS. 504203441R	100.899,00	123.321,00
IVECO DEFENCE VEHICLES S.P.A.	EUR	56.903,18	11	RICAMBI AUTOCARRO MOD.M65E19WM PROTETTO	56.903,18	0,00

TAB. M

Tipo di operazione: Esportazione Definitiva (EX)

Denominazione operatore	Codice valuta	Ammontare in valuta	Quantità	Materiale oggetto del contratto	Stato di avanzamento annuale (Euro)	Utilizzo anni precedenti (Euro)
IVECO DEFENCE VEHICLES S.P.A.	EUR	14.095,55	1	RICAMBI - AUTOCARRO MOD. M65E19WM PARABREZZA	14.095,55	0,00
IVECO DEFENCE VEHICLES S.P.A.	EUR	1.547.760,53	85	RICAMBI - AUTOCARRO MOD.M65E19WM	2.099,80	855.995,42
IVECO DEFENCE VEHICLES S.P.A.	EUR	362.128,99	164	RICAMBI AUTOCARRO M.320.45 WM CABINATO	293.030,01	25.383,93
IVECO DEFENCE VEHICLES S.P.A.	EUR	1.607.969,58	3	RICAMBI AUTOCARRO M.320.45WM CABINATO	4.920,32	13.257,39
IVECO DEFENCE VEHICLES S.P.A.	EUR	2.860,34	1	RICAMBI AUTOCARRO MOD M65E19WM	2.860,34	0,00
IVECO DEFENCE VEHICLES S.P.A.	EUR	33.800,00	400	RICAMBI AUTOCARRO MOD. M65E19WM PROTETTO	33.800,00	0,00
IVECO DEFENCE VEHICLES S.P.A.	EUR	13.724,00	2	RICAMBI AUTOCARRO MOD. M65E19WM PROTETTO P.N.: 504319720	13.724,00	0,00
IVECO DEFENCE VEHICLES S.P.A.	EUR	123.478,97	91	RICAMBI BLINDOJ ARMATA CENTAURO - 105	105.695,90	0,00
IVECO DEFENCE VEHICLES S.P.A.	EUR	3.054.073,57	4	RICAMBI PER AUTOCARRO M250.40WM CABINATO	585,00	0,00
IVECO DEFENCE VEHICLES S.P.A.	EUR	2.109,44	1	RICAMBI PER AUTOCARRO MOD. M65E19WM PROTETTO	2.109,44	0,00
IVECO DEFENCE VEHICLES S.P.A.	EUR	2.017.289,20	12	RICAMBI PER AUTOCARRO MOD. M65E19WM PROTETTO	473,50	105.216,75
IVECO DEFENCE VEHICLES S.P.A.	EUR	3.054.073,57	43	RICAMBI PER AUTOCARRO MOD. M65E19WM PROTETTO	7.928,03	0,00
IVECO DEFENCE VEHICLES S.P.A.	EUR	296.522,00	1305	RICAMBI PER AUTOCARRO MOD. M65E19WM PROTETTO	25.774,06	24.421,49
IVECO DEFENCE VEHICLES S.P.A.	EUR	2.177.576,18	224	RICAMBI PER AUTOCARRO MOD. M65E19WM PROTETTO	87.295,04	2.090.281,13
IVECO DEFENCE VEHICLES S.P.A.	EUR	448.549,00	47	RICAMBI PER AUTOCARRO MOD. M65E19WM PROTETTO. VEDI ALL. A/1	8.449,50	53.549,50
IVECO DEFENCE VEHICLES S.P.A.	EUR	139.149,78	2161	RICAMBI PER AUTOCARRO PROTETTO MOD. M65E19WM	139.149,75	0,01
IVECO DEFENCE VEHICLES S.P.A.	EUR	86.009,34	4	RICAMBI PER BLINDATO	52.440,36	33.568,98
IVECO DEFENCE VEHICLES S.P.A.	EUR	3.054.073,57	2	RICAMBI PER VEICOLO ASTRA M170.33WM	4.446,25	0,00
IVECO DEFENCE VEHICLES S.P.A.	EUR	1.084.068,80	3	RICAMBI SPEC.MIL. E ATTREZZI PER RIPARAZIONE/MANUT. PER AUTOCARRO MOD.M65E19WM PROTETTO	516,00	38.815,00
IVECO DEFENCE VEHICLES S.P.A.	EUR	2.749,80	2	RICAMBI SPECIFICI MILITARI AUTOCARRO MOD. M65E19WM PROTETTO	2.749,80	0,00
IVECO DEFENCE VEHICLES S.P.A.	EUR	1.050.537,62	2	RICAMBI SPECIFICI MILITARI/ATTREZZI PER RIPARAZIONE MANUTENZIONE PER AUTOCARRO MOD.M65E19WM PROTETTO	300.181,00	595.552,58
IVECO DEFENCE VEHICLES S.P.A.	EUR	115.446,53	16	RICAMBI/ATTREZZA TURE PER AUTOCARRO MOD.M65E19WM PROTETTO	136,50	18.410,91
IVECO DEFENCE VEHICLES S.P.A.	EUR	3.315.284,13	5	RICAMBI/ATTREZZI PER AUTOCARRO MOD. M65E19WM PROTETTO	14.067,15	88.393,56

TAB. M

Tipo di operazione: Esportazione Definitiva (EX)

Denominazione operatore	Codice valuta	Ammontare in valuta	Quantità	Materiale oggetto del contratto	Stato di avanzamento annuale (Euro)	Utilizzo anni precedenti (Euro)
IVECO DEFENCE VEHICLES S.P.A.	EUR	11.095,86	2	RICAMBIO AUTOCARRO M65E19WM PROTETTO - CENTRALINA -	8.484,92	0,00
IVECO DEFENCE VEHICLES S.P.A.	EUR	11.095,86	2	RICAMBIO AUTOCARRO M65E19WM PROTETTO - PANNELLO -	2.610,94	0,00
IVECO DEFENCE VEHICLES S.P.A.	EUR	3.000,00	50	RIPARTITORE PER CAMBIO BLINDO PUMA 4X4	3.000,00	0,00
IVECO DEFENCE VEHICLES S.P.A.	USD	2.768.518,00	5	TECNOLOGIA PER VEICOLO BLINDATO SUPERAV 8X8 TRASPORTO TRUPPA ANFIBIO	1.192.912,19	904.712,70
IVECO DEFENCE VEHICLES S.P.A.	EUR	1.995.000,00	6	TRATTORE MG720T45WM	1.710.000,00	285.000,00
IVECO DEFENCE VEHICLES S.P.A.	EUR	527,55	25	VEICOLO BLINDATO 6X6 VBTP-MR - COMPONENTI: PN 5801516609 PERNO E PN 5801513362 DISCO FRENO	527,55	0,00
IVECO DEFENCE VEHICLES S.P.A.	EUR	793.171,51	13	VEICOLO BLINDATO 6X6 VBTP-MR-COMPONENTI: MODULO INTERFACCIA DIS 5801748851	61.743,89	498.700,65
IVECO DEFENCE VEHICLES S.P.A.	USD	1.862.012,46	1673	VEICOLO BLINDATO SUPERAV 8X8 TRASPORTO TRUPPA ANFIBIO	1.500.960,58	0,00
IVECO DEFENCE VEHICLES S.P.A.	USD	53.521,60	42	VEICOLO BLINDATO SUPERAV 8X8 TRASPORTO TRUPPA ANFIBIO	40.284,84	0,00
IVECO DEFENCE VEHICLES S.P.A.	EUR	38.765.411,10	4547	VEICOLO BLINDATO SUPERAV 8X8 TRASPORTO TRUPPA ANFIBIO - COMPONENTISTICA COME DA ALLIGATO A	8.602.194,46	0,00
IVECO DEFENCE VEHICLES S.P.A.	EUR	1.550.000,00	1	VEICOLO MG-410T50WM NON PROTETTO	200.000,00	0,00
IVECO DEFENCE VEHICLES S.P.A.	EUR	1.550.000,00	1	VEICOLO MG-410T50WM PROTETTO	450.000,00	0,00
IVECO DEFENCE VEHICLES S.P.A.	EUR	39.900.000,00	42	VEICOLO MG410T45WM (COMPLETO DI DOTAZIONI PROPRIE/LIBRETTO USO E MANUTENZIONE)	12.600.000,00	26.700.000,00
IVECO OTO MELARA SOCIETÀ CONSORTILE	EUR	2.500.000,00	1	NUOVA BLINDO CENTAURO CON TORRETTA DA 105/120	2.500.000,00	0,00
IVECO OTO MELARA SOCIETÀ CONSORTILE	EUR	12.652,00	18	PARTIDI RICAMBIO PER BLINDO ARMATA 8X8 CENTAURO	3.852,00	0,00
IVECO OTO MELARA SOCIETÀ CONSORTILE	EUR	9.140.653,29	521	VEICOLO BLINDATO LEGGERO VBL PUMA 6X6 - PARTI DI RICAMBIO	350.653,29	1.799.000,00
IVECO OTO MELARA SOCIETÀ CONSORTILE	EUR	9.140.653,29	55	VEICOLO BLINDATO LEGGERO VBL PUMA 6X6	6.050.000,00	1.799.000,00
IVECO OTO MELARA SOCIETÀ CONSORTILE	EUR	9.140.653,29	103	VEICOLO BLINDATO LEGGERO VBL PUMA 6X6 - ATTREZZATURE DI USO. MANUTENZIONE E INSTALLAZIONE	100.000,00	1.799.000,00
JOINTEK S.R.L.	USD	3.796,00	2	INNESTO 158510-10A-N21	3.214,23	0,00
JOINTEK S.R.L.	USD	68.587,50	60	RACCORDO PROGRAMMA ATAK 129 A477A04 5750-504-N21	7.696,87	0,00
JOINTEK S.R.L.	USD	68.587,50	50	RACCORDO PROGRAMMA ATAK TI29 165508-001CW AW001PT08CW	22.544,45	0,00
JOINTEK S.R.L.	USD	68.587,50	30	RACCORDO PROGRAMMA ATAK TI29 AW001PT06CW	14.123,62	0,00
JOINTEK S.R.L.	EUR	63.186,10	1	TUBAZIONE FLESSIBILE	410,36	0,00

TAB. M

Tipo di operazione: Esportazione Definitiva (EX)

Denominazione operatore	Codice valuta	Ammontare in valuta	Quantità	Materiale oggetto del contratto	Stato di avanzamento annuale (Euro)	Utilizzo anni precedenti (Euro)
JOINTEK S.R.L.	EUR	9.616,66	12	TUBAZIONE FLESSIBILE	4.353,60	0,00
JOINTEK S.R.L.	USD	68.587,50	30	TUBAZIONE FLESSIBILE 124002-4CR-0167	2.580,86	0,00
JOINTEK S.R.L.	USD	68.587,50	30	TUBAZIONE FLESSIBILE 124002-4CR-0175	2.597,38	0,00
JOINTEK S.R.L.	USD	68.587,50	30	TUBAZIONE FLESSIBILE 1711145-8CR-0220	8.532,60	0,00
JOINTEK S.R.L.	USD	7.103,00	5	TUBAZIONE FLESSIBILE 171K005-6CL-0141	1.962,32	0,00
JOINTEK S.R.L.	USD	6.516,00	8	TUBI E LORO ACCESSORI	5.517,36	0,00
JOINTEK S.R.L.	EUR	480.124,55	197	TUBI FLESSIBILI	119.850,64	0,00
JOINTEK S.R.L.	EUR	1.740,00	1	TUBI FLESSIBILI	1.740,00	0,00
JOINTEK S.R.L.	EUR	8.214,56	1	TUBI FLESSIBILI	1.617,59	0,00
JOINTEK S.R.L.	EUR	6.749,14	3	TUBI FLESSIBILI	3.141,23	0,00
JOINTEK S.R.L.	EUR	25.380,50	25	TUBI FLESSIBILI	25.380,50	0,00
JOINTEK S.R.L.	EUR	19.454,64	2	TUBI FLESSIBILI	7.214,86	11.673,30
JOINTEK S.R.L.	EUR	9.282,42	3	TUBI FLESSIBILI	9.282,42	0,00
JOINTEK S.R.L.	EUR	12.731,55	7	TUBI FLESSIBILI	12.731,55	0,00
JOINTEK S.R.L.	EUR	2.750,00	1	TUBI FLESSIBILI	2.750,00	0,00
JOINTEK S.R.L.	EUR	63.186,10	5	TUBI FLESSIBILI	4.517,64	18.614,21
JOINTEK S.R.L.	EUR	26.399,62	46	TUBI FLESSIBILI	21.613,02	0,00
JOINTEK S.R.L.	EUR	109.654,11	136	TUBI FLESSIBILI	67.432,99	42.221,12
JOINTEK S.R.L.	EUR	11.680,80	12	TUBI FLESSIBILI	11.680,80	0,00
JOINTEK S.R.L.	EUR	3.324,66	2	TUBI FLESSIBILI	3.324,66	0,00
JOINTEK S.R.L.	EUR	31.711,15	18	TUBI FLESSIBILI	31.711,15	0,00
JOINTEK S.R.L.	EUR	11.720,50	2	TUBI FLESSIBILI	11.720,50	0,00
JOINTEK S.R.L.	EUR	17.000,88	26	TUBI FLESSIBILI	17.000,88	0,00

TAB. M

Tipo di operazione: Esportazione Definitiva (EX)

Denominazione operatore	Codice valuta	Ammontare in valuta	Quantità	Materiale oggetto del contratto	Stato di avanzamento annuale (Euro)	Utilizzo anni precedenti (Euro)
JOINTEK S.R.L.	EUR	29.130,00	3	TUBI FLESSIBILI	8.736,51	20.385,19
JOINTEK S.R.L.	EUR	176.121,85	53	TUBI FLESSIBILI	59.124,21	0,00
JOINTEK S.R.L.	EUR	10.082,43	3	TUBI FLESSIBILI	10.082,43	0,00
JOINTEK S.R.L.	EUR	15.264,23	4	TUBI FLESSIBILI	11.197,52	0,00
JOINTEK S.R.L.	EUR	6.036,42	3	TUBI FLESSIBILI	6.036,42	0,00
JOINTEK S.R.L.	EUR	81.259,16	78	TUBI FLESSIBILI	69.240,60	12.018,56
JOINTEK S.R.L.	EUR	77.563,44	52	TUBI FLESSIBILI	77.563,44	0,00
JOINTEK S.R.L.	EUR	8.190,50	2	TUBI FLESSIBILI	8.190,50	0,00
JOINTEK S.R.L.	EUR	23.297,36	5	TUBI FLESSIBILI	14.560,85	0,00
JOINTEK S.R.L.	USD	5.947,00	7	TUBI FLESSIBILI	5.035,56	0,00
JOINTEK S.R.L.	USD	15.000,00	10	TUBI FLESSIBILI	12.701,10	0,00
JOINTEK S.R.L.	USD	189.055,15	255	TUBI FLESSIBILI	160.080,57	0,00
JOINTEK S.R.L.	USD	15.000,00	10	TUBI FLESSIBILI	12.701,10	0,00
JOINTEK S.R.L.	USD	393.045,15	490	TUBI FLESSIBILI	236.502,96	0,00
JOINTEK S.R.L.	USD	22.860,00	45	TUBI FLESSIBILI	19.356,48	0,00
JOINTEK S.R.L.	USD	17.460,00	20	TUBI FLESSIBILI	14.784,08	0,00
JOINTEK S.R.L.	USD	9.360,00	6	TUBI FLESSIBILI	7.925,49	0,00
JOINTEK S.R.L.	EUR	17.605,11	23	TUBI FLESSIBILI	11.912,33	0,00
JOINTEK S.R.L.	EUR	89.309,15	5	TUBI FLESSIBILI	4.731,04	0,00
JOINTEK S.R.L.	EUR	24.819,98	5	TUBI FLESSIBILI	4.741,55	0,00
JOINTEK S.R.L.	USD	8.107,35	15	TUBO RACCORDATO 171K001-6CL-0126	1.647,21	0,00
JOINTEK S.R.L.	USD	8.107,35	34	TUBO RACCORDATO 171K001-6CL-0142	5.217,61	0,00
JOINTEK S.R.L.	USD	7.103,00	17	TUBO RACCORDATO JI-0206-01	4.052,07	0,00

TAB. M

Tipo di operazione: Esportazione Definitiva (EX)

Denominazione operatore	Codice valuta	Ammontare in valuta	Quantità	Materiale oggetto del contratto	Stato di avanzamento annuale (Euro)	Utilizzo anni precedenti (Euro)
L.M.A. S.R.L.	USD	100.200,00	1	ASSIEME CENTINA ALARE DESTRA 2WSH53106-0006	10.605,42	0,00
L.M.A. S.R.L.	USD	455.000,00	16	CARENATURA 2WSH63003 ALA F35 2WSH63171-0002	119.475,02	138.696,02
L.M.A. S.R.L.	USD	455.000,00	13	CARENATURA 2WSH63004 ALA F35 2WSH63172-0002	96.359,02	138.696,02
L.M.A. S.R.L.	USD	3.908.750,00	32	COMPONENTI PER JOINT STRIKE FIGHTER - P/N 2WFH00719-0005	48.772,23	0,00
L.M.A. S.R.L.	USD	3.908.750,00	29	COMPONENTI PER JOINT STRIKE FIGHTER - P/N 2WSH53104-0002	39.288,74	0,00
L.M.A. S.R.L.	USD	3.908.750,00	26	COMPONENTI PER JOINT STRIKE FIGHTER - P/N 2WSH53127-0014	63.844,20	0,00
L.M.A. S.R.L.	USD	3.908.750,00	27	COMPONENTI PER JOINT STRIKE FIGHTER - P/N 2WSH53103-0002	36.579,17	0,00
L.M.A. S.R.L.	USD	3.908.750,00	25	COMPONENTI PER JOINT STRIKE FIGHTER - P/N 2WSH53105-0006	88.378,49	0,00
L.M.A. S.R.L.	USD	3.908.750,00	25	COMPONENTI PER JOINT STRIKE FIGHTER - P/N 2WSH53106-0006	88.378,49	0,00
L.M.A. S.R.L.	USD	3.908.750,00	31	COMPONENTI PER JOINT STRIKE FIGHTER - P/N 2WSH53130-0006	38.060,97	0,00
L.M.A. S.R.L.	USD	3.908.750,00	25	COMPONENTI PER JOINT STRIKE FIGHTER - P/N 2WSH53133-0015	158.763,76	0,00
L.M.A. S.R.L.	USD	3.908.750,00	31	COMPONENTI PER JOINT STRIKE FIGHTER - P/N 2WSH53201-0015	581.414,06	0,00
L.M.A. S.R.L.	USD	3.908.750,00	29	COMPONENTI PER JOINT STRIKE FIGHTER - P/N 2WSH53202-0015	543.903,47	0,00
L.M.A. S.R.L.	USD	3.908.750,00	32	COMPONENTI PER JOINT STRIKE FIGHTER - P/N 2WSH63003-0007	185.605,42	0,00
L.M.A. S.R.L.	USD	3.908.750,00	29	COMPONENTI PER JOINT STRIKE FIGHTER - P/N 2WSH63004-0007	173.920,41	0,00
L.M.A. S.R.L.	USD	3.908.750,00	28	COMPONENTI PER JOINT STRIKE FIGHTER - P/N 2WSH63239-0006	75.867,91	0,00
L.M.A. S.R.L.	USD	3.908.750,00	22	COMPONENTI PER JOINT STRIKE FIGHTER - P/N 2WSH63240-0006	59.610,50	0,00
L.M.A. S.R.L.	USD	3.908.750,00	26	COMPONENTI PER JOINT STRIKE FIGHTER P/N - 2WSH53128-0014	57.239,63	0,00
L.M.A. S.R.L.	USD	3.908.750,00	34	COMPONENTI PER JOINT STRIKE FIGHTER P/N - 2WSH53129-0006	38.060,97	0,00
L.M.A. S.R.L.	USD	3.908.750,00	22	COMPONENTI PER JOINT STRIKE FIGHTER P/N - 2WSH53134-0015	158.763,76	0,00
L.M.A. S.R.L.	EUR	675.916,45	612	COMPONENTI PER MISSILE STORM SHADOW	187.001,80	120.032,20
L.M.A. S.R.L.	USD	2.889.056,00	18	COMPONENTI PER VELIVOLO F-35	262.489,42	1.461.973,75
L.M.A. S.R.L.	USD	8.800,00	160	P/N DI ALLINEAMENTO ESTREMITA ALARE F35 P/N 2VSH06120-0001	7.451,31	0,00

TAB. M

Tipo di operazione: Esportazione Definitiva (EX)

Denominazione operatore	Codice valuta	Ammontare in valuta	Quantità	Materiale oggetto del contratto	Stato di avanzamento annuale (Euro)	Utilizzo anni precedenti (Euro)
LAMIFLEX S.P.A.	EUR	18.540,00	205	LASTRE PER PROTEZIONE BALISTICA	18.450,00	0,00
LAMIFLEX S.P.A.	EUR	250,00	2	LASTRE PER PROTEZIONE BALISTICA	250,00	0,00
LEONARDO S.P.A.	EUR	302.349.456,61	9	COMPONENTI PER AEROMOBILE EH101-AW101 SAR	25.769,89	30.385.172,25
LEONARDO S.P.A.	GBP	57.560,00	2	OVERHEAD CONSOL (727- 1210)	57.883,37	7.177,49
LEONARDO S.P.A.	EUR	52.882,61	70	PARTI DI RICAMBIO COMPLESSO NAVALE/662 SR CON COFANI DI BORDO	27.940,78	0,00
LEONARDO S.P.A.	EUR	97.624,88	5	RICAMBI RADAR RAT/31	48.095,98	49.528,90
LEONARDO S.P.A.	EUR	10.000.000,00	7	RICAMBI RADAR RAT 31	100.613,01	663.078,56
LEONARDO S.P.A.	EUR	194.710,10	6	0010VE RH AFT X VELIVOLO EFA	1.647,00	142.823,50
LEONARDO S.P.A.	EUR	194.710,10	1	003VE LH QTR X VELIVOLO EFA	494,93	142.823,50
LEONARDO S.P.A.	EUR	194.710,10	3	004VE RTO RH MD X VELIVOLO EFA	1.998,42	142.823,50
LEONARDO S.P.A.	EUR	194.710,10	3	005VE LH FWD X VELIVOLO EFA	1.120,92	142.823,50
LEONARDO S.P.A.	EUR	194.710,10	2	007VE LH AFT TWIN SEAT X VELIVOLO EFA	1.234,00	142.823,50
LEONARDO S.P.A.	EUR	194.710,10	2	1003VE LH QTR REAR X VELIVOLO EFA	984,00	142.823,50
LEONARDO S.P.A.	EUR	614,20	1	1003VE LH QTR REAR X VELIVOLO EFA-723-7157	614,20	0,00
LEONARDO S.P.A.	EUR	194.710,10	6	1004VE RH FWD REAR X VELIVOLO EFA	3.762,00	142.823,50
LEONARDO S.P.A.	EUR	36.359,15	3	1005VE LH FWD REAR X VELIVOLO EFA	1.017,14	35.342,01
LEONARDO S.P.A.	EUR	194.710,10	5	1005VE LH FWD REAR X VELIVOLO EFA	1.855,00	142.823,50
LEONARDO S.P.A.	EUR	194.710,10	2	1007VE LH AFT REAR X VELIVOLO EFA	1.218,00	142.823,50
LEONARDO S.P.A.	EUR	47.701,42	10	4 STEP NUDE FRONT FACE OHCPPANN(PASSO 4)	472,82	0,00
LEONARDO S.P.A.	EUR	62.470,00	2	ACS TEST SET AB LOOMS P/N J0414002 I-401	62.470,00	0,00
LEONARDO S.P.A.	EUR	50.000,00	4	AEROMOBILE	22.187,51	0,00
LEONARDO S.P.A.	EUR	155.646,44	33	AEROMOBILI COMPONENTI	49.044,08	1.167,93
LEONARDO S.P.A.	EUR	486.034,97	3	AEROMOBILE A 109-AW109 PER IMPIEGO MILITARE	15.606,49	0,00

TAB. M

Tipo di operazione: Esportazione Definitiva (EX)

Denominazione operatore	Codice valuta	Ammontare in valuta	Quantità	Materiale oggetto del contratto	Stato di avanzamento annuale (Euro)	Utilizzo anni precedenti (Euro)
LEONARDO S.P.A.	EUR	2.000.000,00	4	AEROMOBILE AB-B206 PER IMPIEGO MILITARE	1.600.000,00	0,00
LEONARDO S.P.A.	USD	9.678.100,00	2	AEROMOBILE AB139 - AW139 PER IMPIEGO MILITARE	7.373.497,04	0,00
LEONARDO S.P.A.	EUR	13.984.243,50	1	AEROMOBILE AB139-AW139 PER IMPIEGO MILITARE	13.507.743,50	0,00
LEONARDO S.P.A.	USD	34.867.550,30	2	AEROMOBILE AB139-AW139 PER IMPIEGO MILITARE	27.011.648,13	0,00
LEONARDO S.P.A.	USD	70.773.529,94	4	AEROMOBILE AB139-AW139 PER IMPIEGO MILITARE	50.921.210,65	0,00
LEONARDO S.P.A.	USD	73.558.989,55	4	AEROMOBILE AB139-AW139 PER IMPIEGO MILITARE	55.101.281,96	0,00
LEONARDO S.P.A.	USD	70.773.529,94	26	AEROMOBILE AB139-AW139 PER IMPIEGO MILITARE (PUBBLICAZIONI TECNICHE)	39.749,99	0,00
LEONARDO S.P.A.	USD	34.867.550,30	1	AEROMOBILE AB139-AW139 PER IMPIEGO MILITARE - RICAMBI	413.235,82	0,00
LEONARDO S.P.A.	EUR	77.850.000,00	1	AEROMOBILE AW149	15.329.000,00	62.280.000,00
LEONARDO S.P.A.	EUR	1.178.466,01	30	AEROMOBILE BR 1150 ATLANTIC ATL-2 ALL B	24.834,90	810.437,72
LEONARDO S.P.A.	EUR	35.445.000,00	1	AEROMOBILE C 271	35.400.000,00	0,00
LEONARDO S.P.A.	EUR	726.000,00	7	AEROMOBILE C-271 - ATTREZZATURA	726.000,00	0,00
LEONARDO S.P.A.	EUR	49.500.000,00	1	AEROMOBILE C-271 - TECNOLOGIA DOCUMENTAZIONE SU SUPPORTO CARTACEO E/O SUPPORTO MAGNETICO	3.535.714,29	42.428.571,48
LEONARDO S.P.A.	EUR	28.560.000,00	2	AEROMOBILE EFA - TECNOLOGIA (CD ROM TPS)	20.000,00	0,00
LEONARDO S.P.A.	EUR	20.000,00	1	AEROMOBILE EFA EUROPEAN FIGHTER AIRCRAFT (DOCUM. TECNICA ACCURACY CONTROL DATA DOCUMENT)	20.000,00	0,00
LEONARDO S.P.A.	EUR	2.826.744,90	1	AEROMOBILE EHT101-AW101	222,44	0,00
LEONARDO S.P.A.	EUR	3.209.136,00	5	AEROMOBILE M346 - ATTREZZATURE	104.264,00	0,00
LEONARDO S.P.A.	EUR	678.148,00	76	AEROMOBILE NH90 COMPONENTI	393.315,83	0,00
LEONARDO S.P.A.	EUR	11.400.000,00	25	AEROMOBILE NH90 COMPONENTI	313.394,50	0,00
LEONARDO S.P.A.	EUR	7.000.000,00	34	AEROMOBILE NH90 NFH - COMPONENTI -	582.484,75	278.079,71
LEONARDO S.P.A.	EUR	128.000,00	2	AEROMOBILE NH90 RICAMBI	1.100,46	27.146,46
LEONARDO S.P.A.	EUR	60.000.000,00	3	AEROMOBILE NH90 TTH - ATTREZZATURA	114.080,72	69.131,76
LEONARDO S.P.A.	EUR	11.644.200,00	51	AEROMOBILE NH90 TTH - COMPONENTI	872.936,73	811.402,89

TAB. M

Tipo di operazione: Esportazione Definitiva (EX)

Denominazione operatore	Codice valuta	Ammontare in valuta	Quantità	Materiale oggetto del contratto	Stato di avanzamento annuale (Euro)	Utilizzo anni precedenti (Euro)
LEONARDO S.P.A.	EUR	10.000.000,00	31	AEROMOBILE NH90 TTH - COMPONENTI	1.767.425,33	2.403.371,08
LEONARDO S.P.A.	EUR	2.500.000,00	162	AEROMOBILE NH90 TTH - RICAMBI	210.809,44	507.093,99
LEONARDO S.P.A.	EUR	30.000.000,00	2	AEROMOBILE NH90 TTH ATTREZZATURE	3.927,28	22.285,00
LEONARDO S.P.A.	EUR	30.000.000,00	280	AEROMOBILE NH90 TTH ATTREZZATURE	875.924,14	4.952.914,09
LEONARDO S.P.A.	EUR	30.000.000,00	1575	AEROMOBILE NH90 TTH RICAMBI	4.751.733,78	4.952.914,09
LEONARDO S.P.A.	EUR	30.000.000,00	7	AEROMOBILE NH90 TTH RICAMBI	3.158,54	22.285,00
LEONARDO S.P.A.	EUR	30.000.000,00	71	AEROMOBILE NH90 TTH RICAMBI	3.888.247,09	4.007.177,81
LEONARDO S.P.A.	EUR	30.000.000,00	3	AEROMOBILE NH90 TTH - ATTREZZATURE	1.549,47	4.007.177,81
LEONARDO S.P.A.	EUR	32.000.000,00	1	AEROMOBILE NH90 TTH ATTREZZATURA	813,00	94.754,31
LEONARDO S.P.A.	EUR	280.000,00	2	ALICE CAMERA TERMICA NON RAFFREDDATA	40.000,00	60.000,00
LEONARDO S.P.A.	EUR	9.216.800,00	3	ALIMENTATORE DEI PANNELLI (LIGHTING MODULE A400M)	6.182,40	1.342.866,17
LEONARDO S.P.A.	EUR	37.998.000,00	11	ALIMENTATORE DELLE UNITÀ (DIMMING CTRL UNIT A400M)	231.561,00	10.238.200,00
LEONARDO S.P.A.	PLN	1.167.491.701,00	1000	ALL 6 - MANUALI PUBBLICAZIONI	3.317.608,59	116.159.082,95
LEONARDO S.P.A.	PLN	1.167.491.701,00	2	ALL 7 - ALL 5 - ALL 4 - PARTI RICAMBIO 24890/ADDESTRAM 300 MESI/ASS.TECNICA 300 MESI	21.123,08	116.159.082,95
LEONARDO S.P.A.	PLN	1.167.491.701,00	41	ALL 7 - GSE SPARE PART	35.418,51	116.159.082,95
LEONARDO S.P.A.	EUR	197.367.031,00	4	ALTERNATE RADAR CONTROL CENTER(A RCC) COMPOSTO DA: RIS.SISTEMA INTEGRAZIONE DATI - RADAR RADAR INTEGRATION SYSTEMS- SOFT	3.000.000,00	100.000,00
LEONARDO S.P.A.	EUR	1.248.455,00	3262	ALTRI LAVORI DI ALLUMINIO	32.930,50	0,00
LEONARDO S.P.A.	USD	561.064,16	52	ALTRI LAVORI DI ALLUMINIO	8.108,41	0,00
LEONARDO S.P.A.	USD	1.566.896,17	275	ALTRI LAVORI DI ALLUMINIO	3.509,92	0,00
LEONARDO S.P.A.	EUR	9.000.000,00	46	ALTRI LAVORI DI GOMMA	2.935,88	741.493,21
LEONARDO S.P.A.	EUR	66.196,00	1	AMPLIFICATORE DI POTENZA A STATO SOLIDO SSPA MHXA017-01	66.196,00	0,00
LEONARDO S.P.A.	USD	381.864,83	6	AMPLIFICATORE DI SEGNALE A DUE VIE P/N MHB-001-01	20.807,76	0,00
LEONARDO S.P.A.	USD	381.864,83	6	AMPLIFICATORE DI SEGNALE A DUE VIE P/N MHZA-002-01	27.924,64	0,00

TAB. M

Tipo di operazione: Esportazione Definitiva (EX)

Denominazione operatore	Codice valuta	Ammontare in valuta	Quantità	Materiale oggetto del contratto	Stato di avanzamento annuale (Euro)	Utilizzo anni precedenti (Euro)
LEONARDO S.P.A.	USD	381.864,83	7	AMPLIFICATORE DI SEGNALE A QUATTRO VIE P/N MHBA-002-01	41.368,70	0,00
LEONARDO S.P.A.	USD	381.864,83	6	AMPLIFICATORE DI SEGNALE A QUATTRO VIE P/N MHZA-001-02	28.301,96	0,00
LEONARDO S.P.A.	USD	1.621.689,90	36	AMPLIFICATORE SINTONIZZATO LO MHWA-001-01 297035	193.046,57	1.088.691,11
LEONARDO S.P.A.	USD	381.864,83	24	AMPLIFICATORE SINTONIZZATO LO P/N MHWA-001-01	160.897,95	0,00
LEONARDO S.P.A.	EUR	10.959,78	15	ANTENNA UHF SP-605 GUARNIZIONE	40,20	0,00
LEONARDO S.P.A.	EUR	10.959,78	15	ANTENNA UHF SP-605 ROSETTA	73,80	0,00
LEONARDO S.P.A.	EUR	10.959,78	15	ANTENNA UHF SP-605 BOCCOLA	60,30	0,00
LEONARDO S.P.A.	EUR	10.959,78	15	ANTENNA UHF SP-605 DADO SPECIALE	174,30	0,00
LEONARDO S.P.A.	EUR	10.959,78	15	ANTENNA UHF SP-605 PERNO	56,40	0,00
LEONARDO S.P.A.	EUR	10.959,78	15	ANTENNA UHF SP-605 SPINA	442,65	0,00
LEONARDO S.P.A.	EUR	10.959,78	1	ANTENNA UHF SP-605 STUB 1 WAY	6.491,13	0,00
LEONARDO S.P.A.	EUR	10.959,78	25	ANTENNA UHF SP-605 W17-W39-W52-W62	3.621,00	0,00
LEONARDO S.P.A.	EUR	354.000,00	6	ANTENNA CON SISTEMA DI SOLLEVAMENTO	126.000,00	0,00
LEONARDO S.P.A.	EUR	3.382.500,00	120	ANTENNA CON SISTEMA DI SOLLEVAMENTO - MATERIALI	1.317.240,00	0,00
LEONARDO S.P.A.	EUR	3.382.500,00	120	ANTENNA CON SISTEMA DI SOLLEVAMENTO - RICAMBI	133.746,00	0,00
LEONARDO S.P.A.	EUR	85.881,52	6	ANTENNA CON SISTEMA DI SOLLEVAMENTO HIGH GAIN GRID BAND IV. MH 544 PONTE RADIO	16.865,52	0,00
LEONARDO S.P.A.	EUR	6.567,05	2	ANTENNA RADAR ALTIMETRO TIPO ORS PER AER. DA COMB.	2.626,82	0,00
LEONARDO S.P.A.	EUR	126.840,00	29	ANTENNA RUBBER SLEEVE RICAMBI SISTEMA RICETRASMITTENTE HF SRT-1700M6	1.740,00	0,00
LEONARDO S.P.A.	EUR	259.936,00	2	ANTENNA TUNING UNIT	30.851,44	60.128,62
LEONARDO S.P.A.	EUR	38.768,00	2	ANTENNA TUNING UNIT ATU 1992 DOCUMENTAZIONE	38.768,00	0,00
LEONARDO S.P.A.	EUR	3.964.865,20	3	ANTENNA TUNING UNIT ATU-1992	27.573,12	288.167,57
LEONARDO S.P.A.	EUR	1.730.919,86	3	ANTENNA TUNING UNIT ATU-1992	78.362,49	471.005,20
LEONARDO S.P.A.	EUR	332.222,00	1	ANTENNA TUNING UNIT ATU-1992: OBSOLESCENZE REPORT - DOCUMENTAZIONE	18.911,00	186.761,00

TAB. M

Tipo di operazione: Esportazione Definitiva (EX)

Denominazione operatore	Codice valuta	Ammontare in valuta	Quantità	Materiale oggetto del contratto	Stato di avanzamento annuale (Euro)	Utilizzo anni precedenti (Euro)
LEONARDO S.P.A.	EUR	5.865,00	5	ANTENNA UHF SP-605:LOGIC BOARD ASSY	3.725,00	0,00
LEONARDO S.P.A.	EUR	5.865,00	5	ANTENNA UHF SP-605:MOTOR BOARD ASSY	2.140,00	0,00
LEONARDO S.P.A.	EUR	6.700.000,00	1	ANTENNE AEROMOBILE NH90 NOR SAR	4.490,00	0,00
LEONARDO S.P.A.	EUR	858.000,00	7	ANV 211 SISTEMA MISURATORE DI DISTANZA	231.000,00	165.000,00
LEONARDO S.P.A.	EUR	264.000,00	2	ANV 211 SISTEMA MISURATORE DI DISTANZA BORDO TERRA	66.000,00	37.247,23
LEONARDO S.P.A.	EUR	396.000,00	6	ANV 211 SISTEMA MISURATORE DI DISTANZA BORDO TERRA	198.000,00	99.000,00
LEONARDO S.P.A.	EUR	909.820,00	2	ANV 353 SENSORE DI VELOCITÀ	90.982,00	376.006,00
LEONARDO S.P.A.	EUR	18.145.926,15	3	ANV 353 SENSORE DI VELOCITÀ	104.932,06	2.457.480,47
LEONARDO S.P.A.	EUR	1.120.000,00	8	ANV 353 SENSORE DI VELOCITÀ	320.000,00	160.000,00
LEONARDO S.P.A.	EUR	7.351.227,00	3	ANV 353 SENSORE DI VELOCITÀ	136.473,09	622.433,13
LEONARDO S.P.A.	EUR	2.871.052,00	3	ANV 353 SENSORE DI VELOCITÀ DOPPLER	116.960,94	1.321.769,50
LEONARDO S.P.A.	EUR	70.000,00	1	ANV 353 SENSORE DI VELOCITÀ DOPPLER	35.000,00	0,00
LEONARDO S.P.A.	EUR	4.070.000,00	1	ANV-213V - DME-P MISURAT. DI DIST. DI PRECISIONE CON FUNZ. DOPPIO CANALE PER EUROFIGHTER 2000 - ATTREZZ. DME-P MAN. CD	100.000,00	2.870.000,00
LEONARDO S.P.A.	EUR	4.070.000,00	1	ANV-243V - MVRNAV SIST. DI ATTERR. STRUMENT. MULTIMODO CON FUNZ. VOR PER EUROFIGHTER 2000 - ATTREZZ. MVR NAV MAN. CD	100.000,00	2.870.000,00
LEONARDO S.P.A.	EUR	333.810,00	9	ANV211 - SISTEMA MISURATORE DI DISTANZA BORDO/TERRA	333.810,00	0,00
LEONARDO S.P.A.	EUR	1.155.000,00	12	ANV211 DME DISTANCE MEASUREMENT EQUIPMENT	396.000,00	297.000,00
LEONARDO S.P.A.	EUR	1.037.424,00	24	ANV211 SISTEMA MISURATORE DI DISTANZA BORDO/TERRA	890.160,00	147.264,00
LEONARDO S.P.A.	EUR	407.990,00	11	ANV211 SISTEMA MISURATORE DI DISTANZA BORDO/TERRA	407.990,00	0,00
LEONARDO S.P.A.	EUR	93.305,00	19	ANV211 SISTEMA MISURATORE DISTANZA BORDO/TERRA RACK E PARTI	93.305,00	0,00
LEONARDO S.P.A.	EUR	94.758,64	2	ANV353 SENS. DI VELOCITÀ DOPPLER	94.758,64	0,00
LEONARDO S.P.A.	EUR	191.018,12	4	ANV353 SENSORE DI VELOCITÀ DOPPLER	191.018,12	0,00
LEONARDO S.P.A.	EUR	18.588,00	1	ANV353 SENSORE DI VELOCITÀ DOPPLER	18.588,00	0,00
LEONARDO S.P.A.	EUR	95.509,06	2	ANV353 SENSORE DI VELOCITÀ DOPPLER	95.509,06	0,00

TAB. M

Tipo di operazione: Esportazione Definitiva (EX)

Denominazione operatore	Codice valuta	Ammontare in valuta	Quantità	Materiale oggetto del contratto	Stato di avanzamento annuale (Euro)	Utilizzo anni precedenti (Euro)
LEONARDO S.P.A.	EUR	11.509.022,00	20	ANV353 SENSORE DI VELOCITÀ DOPPLER	1.355.180,00	0,00
LEONARDO S.P.A.	EUR	2.452.858,76	6	ANV353 SENSORE DI VELOCITÀ DOPPLER (ANTENNA DOPPLER)	298.243,00	707.923,76
LEONARDO S.P.A.	EUR	1.571.008,00	8	ANV353 SENSORE DI VELOCITÀ DOPPLER - DOPPLER RTA UNIT	542.072,00	1.028.936,00
LEONARDO S.P.A.	EUR	100.142,86	2	ANV353 SENSORE DI VELOCITÀ DOPPLER ANTENNA. DOPPLER VELOCITY SENSOR	100.142,86	0,00
LEONARDO S.P.A.	EUR	154.000,00	4	ANV353 SENSORE DI VELOCITÀ DOPPLER	154.000,00	0,00
LEONARDO S.P.A.	EUR	17.400,76	1	ANV353 SENSORE DI VELOCITÀ DOPPLER	17.400,76	0,00
LEONARDO S.P.A.	EUR	76.500,00	1	ANV353 SENSORE VELOCITÀ DOPPLER	76.500,00	0,00
LEONARDO S.P.A.	EUR	47.754,53	1	ANV353 SENSORE VELOCITÀ DOPPLER	47.754,53	0,00
LEONARDO S.P.A.	EUR	142.184,85	3	ANV353 SENSORE VELOCITÀ DOPPLER	142.184,85	0,00
LEONARDO S.P.A.	EUR	811.161,08	9	ANV353 SENSORE VELOCITÀ DOPPLER	426.413,88	0,00
LEONARDO S.P.A.	EUR	124.200,00	2	ANV353 SENSORE VELOCITÀ DOPPLER	124.200,00	0,00
LEONARDO S.P.A.	EUR	126.840,00	2	ANV353 SENSORE VELOCITÀ DOPPLER	124.200,00	0,00
LEONARDO S.P.A.	EUR	62.100,00	1	ANV353 SENSORE VELOCITÀ DOPPLER PER VELIVOLO AW101	62.100,00	0,00
LEONARDO S.P.A.	EUR	231.000,00	5	ANV353 SENSORE DI VELOCITÀ DOPPLER -DYS RADAR DOPPLER-	192.500,00	38.500,00
LEONARDO S.P.A.	USD	158.325,00	20	AOA - ANGLE OF ATTACK INDICATOR PER IL VELIVOLO F-18 727-1506	33.044,03	0,00
LEONARDO S.P.A.	EUR	150.000.000,00	1	APP. NAVIGAZIONE AEREA AEROMOBILE EH101-AW101 UTILITY	834.563,28	2.644.826,02
LEONARDO S.P.A.	EUR	108.000.000,00	1	APP. NAVIGAZIONE AEREA PER AEROMOBILI EH101-AW101	66.425,43	377.875,02
LEONARDO S.P.A.	EUR	6.700.000,00	2	APP. RADIOCOMUNICAZIONE AEROMOBILE NH90 NOR SAR	22.164,00	0,00
LEONARDO S.P.A.	EUR	4.233.700,25	64	APPARATO DI CONTRMISURE - APPARATO INTEGRATO ECM SIAP - COMPONENTI	4.076.932,39	0,00
LEONARDO S.P.A.	EUR	4.233.700,25	1	APPARATO DI CONTRMISURE - APPARATO INTEGRATO ECM SIAP - TECNOLOGIE KNOW HOW	1.982,73	0,00
LEONARDO S.P.A.	USD	73.558.989,55	2	APPARATO DI CONTRMISURE - APPARATO INTEGRATO ECM SIAP PER EL	1.963.971,21	0,00
LEONARDO S.P.A.	USD	70.773.529,94	3	APPARATO DI CONTRMISURE - APPARATO INTEGRATO ECM SIAP PER ELICOTTERO AB139-AW139 MILITARE	2.945.956,82	0,00
LEONARDO S.P.A.	EUR	10.000.000,00	22	APPARATO DI RADIOCOMUNICAZIONE - RICAMBI	237.000,00	40.000,00

TAB. M

Tipo di operazione: Esportazione Definitiva (EX)

Denominazione operatore	Codice valuta	Ammontare in valuta	Quantità	Materiale oggetto del contratto	Stato di avanzamento annuale (Euro)	Utilizzo anni precedenti (Euro)
LEONARDO S.P.A.	USD	73.558.989,55	3	APPARATO DI RADIOCOMUNICAZIONE - VERY HIGH FREQUENCY/ULTRA HIGH FREQUENCY	46.232,01	0,00
LEONARDO S.P.A.	USD	70.773.529,94	4	APPARATO DI RADIOCOMUNICAZIONE-VERY HIGHT FREQUENCY/ULTRA HIGH FREQUENCY V/UHF	61.642,68	0,00
LEONARDO S.P.A.	EUR	670.795,78	1	APPARATO RADIO COMUNICAZIONE P/N 822-1656-001	29.204,22	29.204,22
LEONARDO S.P.A.	USD	70.773.529,94	2	APPARECCHIATURA DI CONTROMISURE INFRAROSSI (SISIR)	346.994,07	0,00
LEONARDO S.P.A.	EUR	890.898,17	4	APPARECCHIATURA ELETTRONICA PER IL CONTROLLO E STABILIZZ. DEL VOLO DUAL CHANNEL DIGITAL AUTOPILOT	355.470,68	436.516,23
LEONARDO S.P.A.	EUR	355.470,68	1	APPARECCHIATURA ELETTRONICA PER IL CONTROLLO E STABILIZZ. DEL VOLO DUAL CHANNEL DIGITAL AUTOPILOT	88.867,67	0,00
LEONARDO S.P.A.	USD	9.678.100,00	2	APPARECCHIATURA PER LA VISIONE ALL INFRAROSSO (FLIR)	821.337,85	0,00
LEONARDO S.P.A.	USD	26.704.131,47	1	APPARECCHIATURA PER LA VISIONE ALL INFRAROSSO (FLIR)	1.186.367,49	0,00
LEONARDO S.P.A.	USD	73.558.989,55	4	APPARECCHIATURA PER LA VISIONE ALL INFRAROSSO (FLIR)	1.642.675,70	0,00
LEONARDO S.P.A.	USD	70.773.529,94	3	APPARECCHIATURA PER LA VISIONE ALL INFRAROSSO (FLIR)	1.232.006,77	0,00
LEONARDO S.P.A.	EUR	47.701,42	5	APU ENGINE FIRE & MSILLIGHTED FRONT FACE	2.721,32	0,00
LEONARDO S.P.A.	EUR	1.693,48	2	AREOMOBILE CH47 PN 161954-101	1.693,48	0,00
LEONARDO S.P.A.	EUR	2.479.740,10	3	ARMA 12.7 MM	484.918,00	497.200,00
LEONARDO S.P.A.	EUR	11.951.105,09	2	ARMA 12.7 MM	39.240,00	8.466.533,63
LEONARDO S.P.A.	EUR	354.000,00	6	ASI07 TERMINALE ALFANUMERICO	12.000,00	0,00
LEONARDO S.P.A.	EUR	3.382.500,00	35	ASI07 TERMINALE ALFANUMERICO - DOCUMENTAZIONE	1.750,00	0,00
LEONARDO S.P.A.	EUR	3.382.500,00	31	ASI07 TERMINALE ALFANUMERICO - MATERIALI	58.962,00	0,00
LEONARDO S.P.A.	EUR	3.382.500,00	30	ASI07 TERMINALE ALFANUMERICO - RICAMBI	5.250,00	0,00
LEONARDO S.P.A.	EUR	3.382.500,00	30	ASI07 TERMINALE ALFANUMERICO - RICAMBI -	5.250,00	0,00
LEONARDO S.P.A.	EUR	6.128.890,72	3	ASI07 TERMINALE ALFANUMERICO E PARTI - CENTRALINO TELEFONICO IPCS15	41.682,00	0,00
LEONARDO S.P.A.	USD	187.931,76	86	ASSEMBLE ASSEMBLAGGIO LED 727-095501 NORTHROP T-38 TALON	159.129,35	0,00
LEONARDO S.P.A.	USD	4.189.000,97	18	ASSEMBLE DI CHIUSURA TETTuccio URNI 31	16.961,46	2.785.299,57
LEONARDO S.P.A.	USD	181.138,70	31	ASSEMBLE DI CHIUSURA TETTuccio X F35	28.859,40	0,00

TAB. M

Tipo di operazione: Esportazione Definitiva (EX)

Denominazione operatore	Codice valuta	Ammontare in valuta	Quantità	Materiale oggetto del contratto	Stato di avanzamento annuale (Euro)	Utilizzo anni precedenti (Euro)
LEONARDO S.P.A.	USD	4.189.000,97	13	ASSIEME DI COMANDO TETTuccio URNI 33	22.564,30	2.785.299,57
LEONARDO S.P.A.	EUR	1.994.222,36	1	ASSIEME GENERATORE DI MAPPE DIGITALI (DMG) VELIVOLO TORNADO	35.000,00	135.000,00
LEONARDO S.P.A.	EUR	935.160,00	2	ASSIEME GENERATORE DI MAPPE DIGITALI (DMG) VELIVOLO TORNADO	70.000,00	5.330,00
LEONARDO S.P.A.	EUR	7.647.200,00	87	ASSIEME OPTOMECCANICO SISTEMA ELETTROTTICO EOTS X VEIVOLO ISF	2.105.400,00	1.694.000,00
LEONARDO S.P.A.	EUR	10.971.900,00	42	ASSIEME OPTOMECCANICO SISTEMA EOTS X VEIVOLO ISF	919.800,00	0,00
LEONARDO S.P.A.	EUR	904.636,57	3573	ASSIEME PCB. LED VERDI. ROSSI. ECC.	478.378,48	4.648,78
LEONARDO S.P.A.	EUR	43.795.923,00	19	ATHENA-C-ARCH. & TECH. HANDLING ELCTR. NAVAL APPLICATIONS-SISTEMA C.DO E C.LLO - SET DI PARTIDI RICAMBIO	52.800,00	14.413.500,00
LEONARDO S.P.A.	EUR	43.795.923,00	2	ATHENA-C-ARCH. & TECH. HANDLING ELCTR. NAVAL APPLICATIONS-SISTEMA C.DO E C.LLO - ATTR. VARI DI INST.(MIM) PER	50.000,00	14.413.500,00
LEONARDO S.P.A.	EUR	43.795.923,00	2	ATHENA-C-ARCHITECTURE & TECHNOLOGIES HANDLING ELCTR.NAVAL APPLICATIONS-SISTEMA C.DO E C.LLO	4.000.000,00	14.413.500,00
LEONARDO S.P.A.	EUR	1.600.000,00	2	ATTREZZATURA DI PROVA E MANUTENZIONE PER COMPLESSO NAVALE 76	19.000,00	5.000,00
LEONARDO S.P.A.	EUR	186.000.000,00	6	62 SR CON COFANI DI BORDO	31.743,32	1.805.823,48
LEONARDO S.P.A.	EUR	100.000.000,00	4	ATTREZZATURA AEROMOBILE C - 27 J (ALLEGATO B)	4.638,70	3.616.378,46
LEONARDO S.P.A.	EUR	25.882,15	85	ATTREZZATURA AEROMOBILE EH 101-AW101	24.997,55	0,00
LEONARDO S.P.A.	EUR	296.176,37	16	ATTREZZATURA COMPL. SING NAVALE 30MM	44.177,85	0,00
LEONARDO S.P.A.	EUR	161.501,07	2	ATTREZZATURA COMPLESSO NAVALE 76-63 CON COFANI DI BORDO-ALL B	37.344,56	0,00
LEONARDO S.P.A.	EUR	25.481.336,49	20	ATTREZZATURA DI USO E MANUTENZIONE PER COMPLESSO NAVALE I27 54 COMPATTO CON COFANI DI BORDO	129.610,72	0,00
LEONARDO S.P.A.	EUR	774.830,00	1	ATTREZZATURA ELICOTTERO AW 129 VERSIONE ATAK	49.830,00	0,00
LEONARDO S.P.A.	EUR	324.900,00	60	ATTREZZATURA IFF TRANSPONDER SIT 423/5	7.200,00	0,00
LEONARDO S.P.A.	EUR	250.000,00	2	ATTREZZATURA MUNIZIONI NON NASTRATE CAL27 MM	4.000,00	0,00
LEONARDO S.P.A.	EUR	186.000.000,00	1	ATTREZZATURA P-N-436315010 MUNIZIONE DART 76MM HE	94.177,91	1.805.823,48
LEONARDO S.P.A.	EUR	113.100,00	1	ATTREZZATURA PER AEROMOBILE C - 27 ALLEGATO B	3.000,00	0,00
LEONARDO S.P.A.	EUR	50.000,00	5	ATTREZZATURA PER COMPLESSO BINATO NAVALE 30MM	50.000,00	0,00
LEONARDO S.P.A.	EUR	4.775.000,00	1	ATTREZZATURA PER ELICOTTERI TM197	43.000,00	70.000,00
LEONARDO S.P.A.	EUR			ATTREZZATURA RADAR NAVALE DI APROGGIO SFN-720(V)6		

TAB. M

Tipo di operazione: Esportazione Definitiva (EX)

Denominazione operatore	Codice valuta	Ammontare in valuta	Quantità	Materiale oggetto del contratto	Stato di avanzamento annuale (Euro)	Utilizzo anni precedenti (Euro)
LEONARDO S.P.A.	EUR	394.919,56	1	ATTREZZATURA SKYWARD - K (SENSORE INFRAROSSO PER RICERCA ED INSEGUIMENTO) GRSE PER VELIVOLO K-FX	394.919,56	0,00
LEONARDO S.P.A.	EUR	23.500,00	1	ATTREZZATURA VEL M346 - P/N 346B0300A3200,801 - BEARING & ACTUATOR HT TOOL KIT	23.500,00	0,00
LEONARDO S.P.A.	EUR	4.400,00	1	ATTREZZATURA VELIVOLO M346	1.000,00	0,00
LEONARDO S.P.A.	EUR	20.000.000,00	7	ATTREZZATURE	574,00	2.736.730,00
LEONARDO S.P.A.	EUR	447.800.679,99	1	ATTREZZATURE	8.431,09	440.758.644,36
LEONARDO S.P.A.	EUR	1.443.872,18	7	ATTREZZATURE	319.411,72	0,00
LEONARDO S.P.A.	EUR	2.748.368,22	24	ATTREZZATURE AEROMOBILE ATR 72 ALLEGATO B	264.852,96	0,00
LEONARDO S.P.A.	USD	118.158.369,00	5	ATTREZZATURE (GSE) PER IL VELIVOLO C-27J	216.292,67	95.227.939,70
LEONARDO S.P.A.	EUR	180.000.000,00	1090	ATTREZZATURE AEROMOBILE EFA	437.703,44	3.849.029,88
LEONARDO S.P.A.	EUR	30.000.000,00	16	ATTREZZATURE AEROMOBILE NH90 TTH	42.832,43	2.016.621,22
LEONARDO S.P.A.	EUR	449.000.000,00	1	ATTREZZATURE AGE PER IL VELIVOLO EFA	30.485,49	0,00
LEONARDO S.P.A.	PLN	1.167.491.701,00	3	ATTREZZATURE ALLEGATO 2 - VARIAZIONE UAMA 1570 DEL 17.01.2017	82.432,95	116.159.082,95
LEONARDO S.P.A.	EUR	9.067.748,14	5	ATTREZZATURE COMPL NAVALE 76/62 SR	2.642,39	7.862.463,21
LEONARDO S.P.A.	EUR	20.000.000,00	30	ATTREZZATURE COMPLESSO NAVALE 76 62 SR	71.206,21	1.927.792,78
LEONARDO S.P.A.	EUR	20.000.000,00	3	ATTREZZATURE DI MANUTENZIONE PER AEROMOBILE NH90TTH	3.854,46	5.568.216,19
LEONARDO S.P.A.	EUR	504.977,79	41	ATTREZZATURE DI USO E MANUTENZIONE PER COMPLESSO NAVALE 76 62 SR CON COFANI DI BORDO	164.943,01	340.034,78
LEONARDO S.P.A.	EUR	11.707.859,74	12	ATTREZZATURE DI USO E MANUTENZIONE PER TORRETTA PER ELICOTTERI TM197	75.989,10	3.241.133,85
LEONARDO S.P.A.	EUR	367.646,75	3	ATTREZZATURE PER AEROMOBILE M346	15.380,13	352.266,62
LEONARDO S.P.A.	EUR	20.000.000,00	5	ATTREZZATURE PER MANUTENZIONE E RIPARAZIONE	8.113,88	11.036.634,06
LEONARDO S.P.A.	EUR	50.750,00	1	ATTREZZATURE PER MIRACH 100/5	17.030,28	33.719,72
LEONARDO S.P.A.	EUR	2.479.740,10	91	ATTREZZATURE PER TORRETTA GATLING 12.7 MM ASSERVITA VERSIONE NAVALE	73.420,14	497.200,00
LEONARDO S.P.A.	EUR	126.187,38	5	ATTREZZATURE PER TORRETTA TM197 B PER ELICOTTERI	126.187,38	0,00
LEONARDO S.P.A.	EUR	33.744,69	57	ATTREZZATURE USO E MANUTENZIONE COMPLESSO NAVALE 76 62 SR CON COFANI DI BORDO	4.872,15	0,00

TAB. M

Tipo di operazione: Esportazione Definitiva (EX)

Denominazione operatore	Codice valuta	Ammontare in valuta	Quantità	Materiale oggetto del contratto	Stato di avanzamento annuale (Euro)	Utilizzo anni precedenti (Euro)
LEONARDO S.P.A.	EUR	123.893,36	24	ATTREZZATURE USO E MANUTENZIONE COMPLESSO NA VALE 7662 SR CON COFANI DI BORDO ALL B	2.216,20	0,00
LEONARDO S.P.A.	USD	4.878.773,36	14	ATTREZZATURE VELIVOLO C271	45.282,62	4.004.848,99
LEONARDO S.P.A.	USD	60.000.000,00	19	ATTREZZATURE VELIVOLO C271	9.469,36	4.203.081,89
LEONARDO S.P.A.	EUR	249.379.814,00	2	ATTREZZATURE VELIVOLO M346	32.839,99	247.419.480,92
LEONARDO S.P.A.	EUR	2.211.090,00	4	ATTREZZATURE USO. MANUT E INSTALLAZ TORRETTA HITFACT 120MM	4.000,00	0,00
LEONARDO S.P.A.	EUR	2.634.772,00	4	ATU 1992 MODIFIED	32.800,00	528.924,00
LEONARDO S.P.A.	EUR	2.634.772,00	4	ATU 1992 TUNING	32.800,00	528.924,00
LEONARDO S.P.A.	EUR	7.408.132,00	2	ATU-1992	52.000,00	729.000,00
LEONARDO S.P.A.	EUR	125.955,32	2	AUTOPILOTA (HELIPLOT) PER A109	62.225,60	0,00
LEONARDO S.P.A.	EUR	234.334,92	5	AUTOPILOTA (HELIPLOT) PER A109-HELIPLOT COMPUTER	155.564,00	0,00
LEONARDO S.P.A.	EUR	467.190,00	12	AUTOPILOTA E ALIMENTATORI PER ELICOTTERI A109/A119	276.684,00	190.506,00
LEONARDO S.P.A.	EUR	256.932,40	19	AUTOPILOTA PER A109 E MODULO ALIMENTATORE	256.932,40	0,00
LEONARDO S.P.A.	EUR	27.981,40	50	AVIONICS TAPE	1.500,00	0,00
LEONARDO S.P.A.	EUR	365.721,00	1	BANCO IDRAULICO PER AEROMOBILE M346	320.000,00	0,00
LEONARDO S.P.A.	USD	38.305,15	1	BASE LAMBADA (FLASHLIGHT BASE) PER VELIVOLO KC-390	333,62	16.160,52
LEONARDO S.P.A.	EUR	177.670,00	24	BATTERY ASSEMBLY	160.560,00	0,00
LEONARDO S.P.A.	GBP	3.207,58	19	BATTERY SWITCH	3.625,57	0,00
LEONARDO S.P.A.	EUR	84.056,22	4	BER TP COMPONENTI MUNIZIONE VULCANO CAL. 127MM	1.298,90	0,00
LEONARDO S.P.A.	EUR	259.714,74	6	BOCCOLA	332,20	0,00
LEONARDO S.P.A.	EUR	21.835.110,00	12	BOITER ELECTRONIQUE-OGP 07 PERISCOPIO BIOC. X OSSERV. PUNTAM. VEICOLO BLINDATO	140.520,00	353.770,00
LEONARDO S.P.A.	EUR	273.492,00	17	BOZ-101 EC CONTROL UNIT X VELIVOLO TORNADO	136.825,00	47.622,00
LEONARDO S.P.A.	EUR	259.714,74	1	BRAKE METERING VALVE	35.147,25	0,00
LEONARDO S.P.A.	EUR	16.577,94	1	BUSSOLA DI NAVIGAZIONE PER MIRCA TORNADO	16.577,94	0,00

TAB. M

Tipo di operazione: Esportazione Definitiva (EX)

Denominazione operatore	Codice valuta	Ammontare in valuta	Quantità	Materiale oggetto del contratto	Stato di avanzamento annuale (Euro)	Utilizzo anni precedenti (Euro)
LEONARDO S.P.A.	EUR	47.701,42	5	C BRNG/C CLEAR/ECS LIGHTING FRONT PANEL BASE	1.717,90	0,00
LEONARDO S.P.A.	EUR	5.704,00	2	CABIN LIGHT CONTROL PANEL-CONTROL DIMMING	5.704,00	0,00
LEONARDO S.P.A.	EUR	47.701,42	5	CABIN LIGHTING CTRL PANEL FRONT FACE	1.970,07	0,00
LEONARDO S.P.A.	EUR	2.800,00	1	CABIN RAMP LIGHT	700,00	0,00
LEONARDO S.P.A.	EUR	2.142,93	3	CABIN RAMP LIGHT	2.142,93	0,00
LEONARDO S.P.A.	EUR	73.640,50	35	CABIN RAMP LIGHT 727-0843/10	24.500,00	840,50
LEONARDO S.P.A.	EUR	5.970,00	1	CABLE ASSEMBLY SEAT TEST P/N MBEU202562-1	5.900,00	0,00
LEONARDO S.P.A.	EUR	355.250,00	1	CAMERA TERMICA TILDE FC IRPPA 288X4 PUTON LW RMLS RM2	12.250,00	134.750,00
LEONARDO S.P.A.	EUR	270.000,00	1	CANNA COMPLESSO NAVALE 76-62 COMPATTO CON COFANIDI BORDO P-N 13760181	150.000,00	0,00
LEONARDO S.P.A.	EUR	176.300,00	30	CARGO LIGHT PANEL A400M	16.016,62	11.130,00
LEONARDO S.P.A.	EUR	120.000,00	40	CARTUCCIA CAL.76MM FNF OTO CON SPOLETTA MULTI-CALIBRO.4AP	120.000,00	0,00
LEONARDO S.P.A.	EUR	895.343,49	23	CARTUCCIA CAL.76MM TP MOD79	23.000,00	0,00
LEONARDO S.P.A.	EUR	2.582.383,41	1	CD ROM DOCUMENTAZIONE	5.500,00	2.565.882,81
LEONARDO S.P.A.	EUR	9.836.800,00	21	CENTRALE DI COMMUTAZIONE E ALTRI MATERIALI	183.650,00	0,00
LEONARDO S.P.A.	EUR	488.819,02	2	CIFRANTE	83.500,00	405.319,02
LEONARDO S.P.A.	EUR	854.358,40	5	CIFRANTE SIT2010 DUALE	47.175,00	0,00
LEONARDO S.P.A.	EUR	732.094,40	1	CIFRANTE SIT2010 DUALE	9.435,00	0,00
LEONARDO S.P.A.	EUR	277.510,00	12	CIFRANTE SIT2010DUALE E ALTRI MATERIALI	219.510,00	48.000,00
LEONARDO S.P.A.	EUR	77.080,00	4	CIFRANTE SIT2010 DUALE	37.740,00	0,00
LEONARDO S.P.A.	EUR	16.353.858,60	134	CIFRANTE SIT2010 DUALE	1.188.809,50	0,00
LEONARDO S.P.A.	EUR	695.149,73	6	CIFRANTE SIT2010 DUALE	126.180,00	19.126,82
LEONARDO S.P.A.	EUR	1.478.525,60	17	CIFRANTE SIT2010 DUALE	128.316,00	398.253,84
LEONARDO S.P.A.	EUR	593.332,80	6	CIFRANTE SIT2010 DUALE	126.180,00	17.554,70

TAB. M

Tipo di operazione: Esportazione Definitiva (EX)

Denominazione operatore	Codice valuta	Ammontare in valuta	Quantità	Materiale oggetto del contratto	Stato di avanzamento annuale (Euro)	Utilizzo anni precedenti (Euro)
LEONARDO S.P.A.	EUR	479.559,60	4	CIFRANTE SIT2010 DUALE	84.120,00	17.554,70
LEONARDO S.P.A.	EUR	432.080,00	4	CIFRANTE SIT2010 DUALE	40.000,00	0,00
LEONARDO S.P.A.	EUR	957.120,00	10	CIFRANTE SIT2010 DUALE	79.760,00	0,00
LEONARDO S.P.A.	EUR	216.040,00	2	CIFRANTE SIT2010 DUALE	20.000,00	0,00
LEONARDO S.P.A.	EUR	95.200,00	224	CIRCUITO INTEGRATO PC ASIC PROCESSORE COMPUTER CONTROLLO VOLO PER EFA	95.200,00	0,00
LEONARDO S.P.A.	EUR	904.636,57	68	CIRCUITO STAMPATO	1.006,40	4.648,78
LEONARDO S.P.A.	EUR	11.826,00	18	CLOSING PLATE LH HANDGRIP	11.826,00	0,00
LEONARDO S.P.A.	EUR	1.400,00	1	CM 107E CIFR. MONOCANALE MAN. OPER.	25,00	0,00
LEONARDO S.P.A.	EUR	1.400,00	9	CM107E CIFRANTE FONIA/DATI DOC. TEC.	450,00	0,00
LEONARDO S.P.A.	EUR	17.900,00	1	CM109 CIFRANTE DATI CRYPTO DEVICE CM-109E	17.000,00	0,00
LEONARDO S.P.A.	EUR	36.000,00	1	CM117E CIFRANTE FONIA/DATI	36.000,00	0,00
LEONARDO S.P.A.	EUR	1.400,00	3	CM117E CIFRANTE FONIA/DATI DOC. TEC.	75,00	0,00
LEONARDO S.P.A.	EUR	120.700,00	10	CM2000IP APPARATO CIFRANTE PROTOCOLLO RICAMBI	120.000,00	0,00
LEONARDO S.P.A.	EUR	2.340.000,00	1	COLIBRI SISTEMA DI PUNTAMENTO MODULARE DI PUNTAMENTO E VISIONE	130.000,00	260.000,00
LEONARDO S.P.A.	EUR	945.000,00	7	COLIBRI SISTEMA MODULARE DI PUNTAMENTO E VISIONE	945.000,00	0,00
LEONARDO S.P.A.	EUR	1.350.000,00	10	COLIBRI- SISTEMA MODULARE DI PUNTAMENTO E VISIONE	1.350.000,00	0,00
LEONARDO S.P.A.	EUR	75.744,00	8	COLLIMATORE CON RETICOLO DI PUNTAMENTO (BRU) PER NH90	36.224,00	0,00
LEONARDO S.P.A.	EUR	249.344,00	21	COLLIMATORE CON RETICOLO DI PUNTAMENTO (BRU) PER NH90	95.088,00	154.256,00
LEONARDO S.P.A.	EUR	149.424,00	29	COLLIMATORE CON RETICOLO DI PUNTAMENTO	131.312,00	0,00
LEONARDO S.P.A.	EUR	1.390.493,50	3	COMANDO STERZO RUOTINO ANTONOSEWHEL STEERING)	15.300,00	350.390,77
LEONARDO S.P.A.	EUR	2.827.114,00	1	COMBINATORE DIVISORE IN BANDA X	101.462,00	0,00
LEONARDO S.P.A.	USD	561.064,16	1	COM/NAV/RADIO PANL	49.877,22	0,00
LEONARDO S.P.A.	EUR	1.977.000,00	25	COMPLESSO BINATO NAVALE 30MM MARLIN WS - SERIE DI DOCUMENTAZIONE TECNICA DI USO E MANUTENZIONE SU CARTA	31.000,00	1.890.826,47

TAB. M

Tipo di operazione: Esportazione Definitiva (EX)

Denominazione operatore	Codice valuta	Ammontare in valuta	Quantità	Materiale oggetto del contratto	Stato di avanzamento annuale (Euro)	Utilizzo anni precedenti (Euro)
LEONARDO S.P.A.	EUR	1.972.063,45	77	COMPLESSO BINATO NAVALE 40/70 C - PARTI DI RICAMBIO	3.281,51	1.156.051,86
LEONARDO S.P.A.	EUR	7.602.900,85	2	COMPLESSO BINATO NAVALE 40/70 COMPATTO	7.430.002,63	0,00
LEONARDO S.P.A.	EUR	1.400.000,00	1	COMPLESSO BINATO NAVALE 40/70 COMPATTO	1.400.000,00	0,00
LEONARDO S.P.A.	EUR	2.641.602,55	15	COMPLESSO BINATO NAVALE 40/70 COMPATTO - ATTREZZATURA	14.197,56	0,00
LEONARDO S.P.A.	EUR	135.755,95	128	COMPLESSO BINATO NAVALE 40/70 COMPATTO - ATTREZZATURA	20.456,84	0,00
LEONARDO S.P.A.	EUR	192.428,31	10	COMPLESSO BINATO NAVALE 40/70 COMPATTO - ATTREZZATURE - P/N 580900450000	2.747,40	0,00
LEONARDO S.P.A.	EUR	7.602.900,85	81	COMPLESSO BINATO NAVALE 40/70 COMPATTO - SERIE DI DOCUMENTAZIONE TECNICA DI LISO E MANUTENZIONE SU CARTA	27.722,00	0,00
LEONARDO S.P.A.	EUR	7.602.900,85	19	COMPLESSO BINATO NAVALE 40/70 COMPATTO - SERIE DI DOCUMENTAZIONE TECNICA DI LISO E MANUTENZIONE SU CD	27.722,00	0,00
LEONARDO S.P.A.	EUR	7.602.900,85	104	COMPLESSO BINATO NAVALE 40/70 COMPATTO-ATTREZZATURE DI INSTALLAZIONE MANUTENZIONE E TESTS	41.900,94	0,00
LEONARDO S.P.A.	EUR	3.894.065,74	42	COMPLESSO NAVALE 76/62 SR CON COFANI DI BORDO ATTREZZATURA ALL'ESTERNO	139.496,67	0,00
LEONARDO S.P.A.	EUR	124.024,58	27	COMPLESSO NAVALE 76/62 SR CON COFANI DI BORDO ATTREZZATURE VEDERE ALL'AGATO B	5.543,77	0,00
LEONARDO S.P.A.	EUR	273.520,00	8	COMPLESSO NAVALE 127/54 C CON COFANI DI BORDO ATTREZZATURA	273.520,00	0,00
LEONARDO S.P.A.	EUR	1.972.063,45	11	COMPLESSO NAVALE 127/54 C CON COFANI DI BORDO - ATTREZZATURE	96.366,37	1.156.051,86
LEONARDO S.P.A.	EUR	1.972.063,45	26	COMPLESSO NAVALE 127/54 C CON COFANI DI BORDO - PARTI DI RICAMBIO	160.903,81	1.156.051,86
LEONARDO S.P.A.	EUR	2.641.602,55	7	COMPLESSO NAVALE 127/54 COMPATTO CON COFANI DI BORDO - ATTREZZATURA	11.053,33	0,00
LEONARDO S.P.A.	EUR	1.972.063,45	88	COMPLESSO NAVALE 40/70 SINGOLO TIPO 520/R - PARTI DI RICAMBIO	26.971,53	1.156.051,86
LEONARDO S.P.A.	EUR	3.288.979,00	1	COMPLESSO NAVALE 76/62 COMPATTO CON COFANI DI BORDO	3.136.000,00	0,00
LEONARDO S.P.A.	EUR	161.008,23	165	COMPLESSO NAVALE 76/62 COMPATTO CON COFANI DI BORDO	4.177,06	156.831,17
LEONARDO S.P.A.	EUR	49.883,35	7	COMPLESSO NAVALE 76/62 COMPATTO CON COFANI DI BORDO PARTI DI RICAMBIO	49.883,35	0,00
LEONARDO S.P.A.	EUR	157.312,51	93	COMPLESSO NAVALE 76/62 CON COFANI DI BORDO PARTI DI RICAMBIO	40.510,80	98.769,45
LEONARDO S.P.A.	EUR	2.038.098,45	12	COMPLESSO NAVALE 76/62 SR CON COFANI DI BORDO ATTREZZATURA	51.268,11	0,00
LEONARDO S.P.A.	EUR	140.269,54	1	COMPLESSO NAVALE 76/62 SR CON COFANI DI BORDO ATTREZZATURA	36.487,79	98.034,38
LEONARDO S.P.A.	EUR	99.971,90	8	COMPLESSO NAVALE 76/62 SR CON COFANI DI BORDO ATTREZZATURA PN 127/697127	5.440,00	0,00

TAB. M

Tipo di operazione: Esportazione Definitiva (EX)

Denominazione operatore	Codice valuta	Ammontare in valuta	Quantità	Materiale oggetto del contratto	Stato di avanzamento annuale (Euro)	Utilizzo anni precedenti (Euro)
LEONARDO S.P.A.	EUR	64.429,54	92	COMPLESSO NAVALE 76/62 SR CON COFANI DI BORDO PARTI DI RICAMBIO	55.683,34	0,00
LEONARDO S.P.A.	EUR	99.971,90	56	COMPLESSO NAVALE 76/62 SR CON COFANI DI BORDO PARTI DI RICAMBIO	15.841,44	0,00
LEONARDO S.P.A.	EUR	500.000,00	22	COMPLESSO NAVALE 76/62 SR CON MULTIFEEDING ATTREZZATURA	69.030,00	65.213,51
LEONARDO S.P.A.	EUR	500.000,00	20	COMPLESSO NAVALE 76/62 COMPATTO CON COFANI DI BORDO ATTREZZATURE	80.600,00	0,00
LEONARDO S.P.A.	EUR	453.467,58	66	COMPLESSO NAVALE 76/62 CON COFANI DI BORDO VEDASI ALL. A	45.735,03	0,00
LEONARDO S.P.A.	EUR	243.384,29	6	COMPLESSO NAVALE 76/62	210.224,28	33.160,01
LEONARDO S.P.A.	EUR	1.972.063,45	4	COMPLESSO NAVALE 76/62 C CON COFANI DI BORDO - ATTREZZATURE	11.600,00	1.156.051,86
LEONARDO S.P.A.	EUR	1.972.063,45	121	COMPLESSO NAVALE 76/62 C CON COFANI DI BORDO - PARTI DI RICAMBIO	431.391,92	1.156.051,86
LEONARDO S.P.A.	EUR	12.287.940,78	3	COMPLESSO NAVALE 76/62 COMPATTO CON COFANI DI BORDO - ATTREZZATURE	452.101,94	0,00
LEONARDO S.P.A.	EUR	135.755,95	1	COMPLESSO NAVALE 76/62 COMPATTO CON COFANI DI BORDO - ATTREZZATURA P/N 127697598	9.646,53	0,00
LEONARDO S.P.A.	EUR	321.000,00	30	COMPLESSO NAVALE 76/62 COMPATTO CON COFANI DI BORDO - ATTREZZATURE DI USO E MANUTENZIONE E TESTS	45.587,40	0,00
LEONARDO S.P.A.	EUR	321.000,00	551	COMPLESSO NAVALE 76/62 COMPATTO CON COFANI DI BORDO - PARTI DI RICAMBIO	169.728,80	0,00
LEONARDO S.P.A.	EUR	12.287.940,78	5	COMPLESSO NAVALE 76/62 COMPATTO CON COFANI DI BORDO - SCUDO FURTIVO P/N 157610040	859.973,97	0,00
LEONARDO S.P.A.	EUR	321.000,00	2	COMPLESSO NAVALE 76/62 COMPATTO CON COFANI DI BORDO - SERIE DI MANILI TECNICI DI USO E MANUTENZIONE SU CARTA	52.841,90	0,00
LEONARDO S.P.A.	EUR	321.000,00	2	COMPLESSO NAVALE 76/62 COMPATTO CON COFANI DI BORDO - SERIE DI MANILI TECNICI DI USO E MANUTENZIONE SU CD ROM	52.841,90	0,00
LEONARDO S.P.A.	EUR	647.938,99	12	COMPLESSO NAVALE 76/62 COMPATTO CON COFANI DI BORDO ATTREZZATURA ITEM 107697021 137697540	10.334,82	0,00
LEONARDO S.P.A.	EUR	2.641.602,55	7	COMPLESSO NAVALE 76/62 COMPATTO CON COFANI DI BORDO - ATTREZZATURA	3.314,79	0,00
LEONARDO S.P.A.	EUR	327.396,00	23	COMPLESSO NAVALE 76/62 SR CON COFANI DI BORDO - ATTREZZI DI USO E MANUTENZIONE	20.000,00	0,00
LEONARDO S.P.A.	EUR	862.321,77	1	COMPLESSO NAVALE 76/62 SR CON COFANI DI BORDO - SCUDO FURTIVO: - P/N 157697008	287.440,59	574.881,18
LEONARDO S.P.A.	EUR	7.086.300,00	1	COMPLESSO NAVALE 76/62SR - SET DI CAVI E CONNETTORI	20.000,00	7.500,00
LEONARDO S.P.A.	EUR	293.899,13	17	COMPLESSO NAVALE 76/62SR CON COFANI DI BORDO	46.035,90	0,00
LEONARDO S.P.A.	EUR	7.086.300,00	1	COMPLESSO NAVALE 76/62SR CON MULTIFEEDING	5.980.000,00	7.500,00
LEONARDO S.P.A.	EUR	14.778.500,00	1	COMPLESSO NAVALE 76/62SR CON MULTIFEEDING	6.000.000,00	0,00

TAB. M

Tipo di operazione: Esportazione Definitiva (EX)

Denominazione operatore	Codice valuta	Ammontare in valuta	Quantità	Materiale oggetto del contratto	Stato di avanzamento annuale (Euro)	Utilizzo anni precedenti (Euro)
LEONARDO S.P.A.	EUR	14.778.500,00	1	COMPLESSO NAVALE 76/62SR CON MULTIFEEDING - ATTREZZATURE DI INSTALLAZIONE, USO E MANUTENZIONE E TESTS	10.000,00	0,00
LEONARDO S.P.A.	EUR	7.086.300,00	266	COMPLESSO NAVALE 76/62SR CON MULTIFEEDING - PARTI DI RICAMBIO	650.000,00	7.500,00
LEONARDO S.P.A.	EUR	7.086.300,00	275	COMPLESSO NAVALE 76/62SR CON MULTIFEEDING - PARTI DI RICAMBIO - CORREDO DEL COMPLESSO	61.000,00	7.500,00
LEONARDO S.P.A.	EUR	14.778.500,00	144	COMPLESSO NAVALE 76/62SR CON MULTIFEEDING - PARTI DI RICAMBIO A	405.000,00	0,00
LEONARDO S.P.A.	EUR	6.366.800,00	8	COMPLESSO NAVALE 76/62SR CON MULTIFEEDING DOCUMENTAZIONE TECNICA SU CARTA E CD ROM	107.692,30	6.160.714,28
LEONARDO S.P.A.	EUR	6.366.800,00	5	COMPLESSO NAVALE 76/62SR CON MULTIFEEDING SERIE DI DOCUMENTAZIONE TECNICA	67.307,70	6.160.714,28
LEONARDO S.P.A.	EUR	5.378.697,08	1	COMPLESSO NAVALE DA 76/62 SR CON COFANI DI BORDO	2.313.000,00	35.960,08
LEONARDO S.P.A.	EUR	5.378.697,08	26	COMPLESSO NAVALE DA 76/62 SR CON COFANI DI BORSO ATTREZZI USO E MANUTENZIONE	16.030,00	35.960,08
LEONARDO S.P.A.	EUR	14.778.500,00	1	COMPLESSO NAVALE DA 76/62 SR MULTIFEEDING - SET DI CAVIE CONNETTORI	500.000,00	0,00
LEONARDO S.P.A.	EUR	25.327.700,00	1	COMPLESSO NAVALE 76/62 SR	6.028.000,00	6.547.200,00
LEONARDO S.P.A.	EUR	14.407.800,00	134	COMPLESSO SINGOLO NAVALE - PARTI DI RICAMBIO 30MM MARLIN WS	28.500,00	11.514.822,47
LEONARDO S.P.A.	EUR	1.053.978,55	10	COMPLESSO SINGOLO NAVALE 30 MM MARLIN WS - ALL. A	712.061,55	321.917,00
LEONARDO S.P.A.	EUR	1.053.978,55	1	COMPLESSO SINGOLO NAVALE 30 MM MARLIN WS - DOCUMENTAZIONE CD-ROM - ALL. D	10.000,00	321.917,00
LEONARDO S.P.A.	EUR	14.407.800,00	2	COMPLESSO SINGOLO NAVALE 30MM MARLIN WS	2.820.000,00	11.514.822,47
LEONARDO S.P.A.	EUR	1.977.000,00	7	COMPLESSO SINGOLO NAVALE 30MM MARLIN WS - ATTREZZATURA DI USO E MANUTENZIONE	451,13	1.890.826,47
LEONARDO S.P.A.	EUR	5.377.000,00	7	COMPLESSO SINGOLO NAVALE 30MM MARLIN WS - ATTREZZATURA DI USO E MANUTENZIONE	2.588,94	5.338.112,73
LEONARDO S.P.A.	EUR	5.377.000,00	113	COMPLESSO SINGOLO NAVALE 30MM MARLIN WS - PARTI DI RICAMBIO	19.298,33	5.338.112,73
LEONARDO S.P.A.	EUR	1.977.000,00	13	COMPLESSO SINGOLO NAVALE 30MM MARLIN WS - SERIE DI DOCUMENTAZIONE TECNICA DI USO E MANUTENZIONE SU CD ROM	31.000,00	1.890.826,47
LEONARDO S.P.A.	EUR	14.407.800,00	55	COMPLESSO SINGOLO NAVALE 30MM MARLIN WS ATTREZZATURE	2.477,53	11.514.822,47
LEONARDO S.P.A.	EUR	14.407.800,00	14	COMPLESSO SINGOLO NAVALE 30MM MARLIN WS MANUALI DI USO-SERIE DEFINITIVA	10.000,00	11.514.822,47
LEONARDO S.P.A.	EUR	14.407.800,00	2	COMPLESSO SINGOLO NAVALE 30MM MARLIN WS MANUALI USO E MANUTENZIONE SU CD SERIE DEFINITIVA	10.000,00	11.514.822,47
LEONARDO S.P.A.	EUR	14.407.800,00	136	COMPLESSO SINGOLO NAVALE 30MM SET DI CAVI PARTI DI RICAMBIO	22.000,00	11.514.822,47
LEONARDO S.P.A.	EUR	5.378.697,08	92	COMPLESSO SINGOLO NAVALE DA 30 MM ATTREZZATURE DI USO E MANUTENZIONE	25.603,54	35.960,08

TAB. M

Tipo di operazione: Esportazione Definitiva (EX)

Denominazione operatore	Codice valuta	Ammontare in valuta	Quantità	Materiale oggetto del contratto	Stato di avanzamento annuale (Euro)	Utilizzo anni precedenti (Euro)
LEONARDO S.P.A.	EUR	5.378.697,08	2	COMPLESSO SINGOLO NAVALE DA 30MM.	1.480.000,00	35.960,08
LEONARDO S.P.A.	EUR	37.171,83	1	COMPONENTE AEROMOBILE AB 139-AW139	37.171,83	0,00
LEONARDO S.P.A.	EUR	380.581,48	1	COMPONENTE DI AEROMOBILE EH101-AW101 P/N EA400V501-019 UNIT DESU	43.814,55	0,00
LEONARDO S.P.A.	EUR	30.000.000,00	89	COMPONENTI AEROMOBILE NH90	1.143.335,69	1.123.307,60
LEONARDO S.P.A.	USD	37.188,15	1	COMPONENTI ELICOTTERI AW 189 P/N 364-4000-003 RADAL CONTROL PANEL	31.488,70	0,00
LEONARDO S.P.A.	USD	17.963.210,00	3	COMPONENTI - AEROMOBILE CH47	4.318.374,26	8.012.878,92
LEONARDO S.P.A.	EUR	20.000.000,00	2	COMPONENTI - AEROMOBILE NH90 TTH	140.000,00	0,00
LEONARDO S.P.A.	EUR	3.169,62	6	COMPONENTI AEROMOBILE AW 109 P/N 3524110109	3.169,62	0,00
LEONARDO S.P.A.	EUR	56.515,69	86	COMPONENTI AEROMOBILE EH 101-AW101 VERS MILITARE	35.614,44	0,00
LEONARDO S.P.A.	EUR	56.515,69	25	COMPONENTI AEROMOBILE EH 101-AW101 VERS MILITARE LT	282,58	0,00
LEONARDO S.P.A.	EUR	30.000.000,00	20	COMPONENTI AEROMOBILE EH-101-AW 101 UTILITY	4.109.628,42	17.806.192,30
LEONARDO S.P.A.	EUR	200.000.000,00	4	COMPONENTI AEROMOBILE EH101 AW101 SAR	51.493,72	80.948,85
LEONARDO S.P.A.	EUR	1.132.031,00	2	COMPONENTI AEROMOBILE NH90	20.999,00	0,00
LEONARDO S.P.A.	EUR	12.000.000,00	2	COMPONENTI AEROMOBILE NH90	4.492,93	640.395,77
LEONARDO S.P.A.	EUR	10.000.000,00	1	COMPONENTI AEROMOBILE NH90 - PARTI DIELICOTTERO	51.230,91	8.735.854,51
LEONARDO S.P.A.	EUR	153.984.861,00	785	COMPONENTI AEROMOBILE NH90 NFH	21.803.653,86	67.204.748,08
LEONARDO S.P.A.	EUR	5.000.000,00	72	COMPONENTI AEROMOBILE NH90 NFH	341.285,32	1.987.710,89
LEONARDO S.P.A.	EUR	500.000,00	4	COMPONENTI AEROMOBILE NH90 TTH	21.194,45	231.590,67
LEONARDO S.P.A.	EUR	2.000.000,00	1	COMPONENTI AEROMOBILE NH90 TTH	6.451,56	40.677,48
LEONARDO S.P.A.	EUR	20.000.000,00	2	COMPONENTI AEROMOBILE NH90 TTH	252.546,05	228.762,75
LEONARDO S.P.A.	EUR	153.984.861,00	677	COMPONENTI AEROMOBILE NH90 TTH	11.492.041,34	67.204.748,08
LEONARDO S.P.A.	EUR	420.000,00	3	COMPONENTI AEROMOBILE NH90 TTH -	21.754,50	0,00
LEONARDO S.P.A.	EUR	150.000.000,00	22	COMPONENTI AEROMOBILI EH101-AW101	31.299,04	821.928,16

TAB. M

Tipo di operazione: Esportazione Definitiva (EX)

Denominazione operatore	Codice valuta	Ammontare in valuta	Quantità	Materiale oggetto del contratto	Stato di avanzamento annuale (Euro)	Utilizzo anni precedenti (Euro)
LEONARDO S.P.A.	EUR	302.349.456,61	1	COMPONENTI COSTITUENTI N. 1664 KIT PER PRODUZIONE DI N. 16 AEROMOBILI	673.317,62	30.385.172,25
LEONARDO S.P.A.	EUR	12.796,28	1	COMPONENTI DEL SISTEMA DI MISURAZIONE CARBURANTE (FOGS)-ELECTRONIC UNIT SN 0003	12.796,22	0,00
LEONARDO S.P.A.	EUR	3.169,62	1	COMPONENTI DI AEROMOBILE	528,27	2.641,35
LEONARDO S.P.A.	EUR	9.297,60	120	COMPONENTI DI AEROMOBILE NH90 - P/N S535M1069216	9.297,60	0,00
LEONARDO S.P.A.	EUR	359.000,00	1	COMPONENTI DI ANV353 SENSORE DI VELOCITA DOPPLER - DYS RADAR DOPPLER-	38.500,00	320.500,00
LEONARDO S.P.A.	EUR	493.077,97	3	COMPONENTI DI MUNIZIONE VULCANO CAL. 127MM BER TP SABOT	1.270,11	0,00
LEONARDO S.P.A.	EUR	493.077,97	2	COMPONENTI DI MUNIZIONE VULCANO CAL. 127MM GLR FNF TIG INERTE	22.015,24	0,00
LEONARDO S.P.A.	EUR	493.077,97	1	COMPONENTI DI MUNIZIONI VULCANO CAL.127MM GLR FNF- TIG INERTE	11.007,62	0,00
LEONARDO S.P.A.	EUR	229.444,80	6	COMPONENTI DI RADAR AVIONICO MULTIMODO GRIFO	87.064,26	0,00
LEONARDO S.P.A.	EUR	5.017,87	2	COMPONENTI ELIC. AW 129 VERS. ATAK P/N I29-B131-01-045	5.017,87	0,00
LEONARDO S.P.A.	EUR	25.000.000,00	2	COMPONENTI ELICOTTERO	77.583,80	2.312.961,75
LEONARDO S.P.A.	EUR	75.000,00	13	COMPONENTI ELICOTTERO AW 129 ATAK	11.797,45	29.507,26
LEONARDO S.P.A.	EUR	370.000,00	4	COMPONENTI ELICOTTERO AW 129 VERSIONE ATAK	16.424,00	73.428,19
LEONARDO S.P.A.	EUR	25.481.336,49	1617	COMPONENTI ELICOTTERO AW 129 VERSIONE ATAK	2.392.598,98	0,00
LEONARDO S.P.A.	EUR	1.000.000,00	1	COMPONENTI ELICOTTERO AW 129 - P/N I29-B040V01-003 P/N I29-B060V01-002 P/N I29-010-06-105	45.770,33	872.474,76
LEONARDO S.P.A.	EUR	6.289.066,47	2	COMPONENTI ELICOTTERO AW129 - P/N I29-0760-10-111 GRUPPO POMPA PRINCIPALE	122.073,90	784,51
LEONARDO S.P.A.	EUR	31.740.661,38	4582	COMPONENTI ELICOTTERO AW129 VERSIONE ATAK	16.398.832,05	0,00
LEONARDO S.P.A.	EUR	133.110.000,00	1110	COMPONENTI ELICOTTERO AW129 VERSIONE ATAK	7.733.568,64	0,00
LEONARDO S.P.A.	EUR	70.000.000,00	453	COMPONENTI ELICOTTERO AW129 VERSIONE ATAK	11.731.424,52	0,00
LEONARDO S.P.A.	EUR	81.263.856,00	1381	COMPONENTI ELICOTTERO NH 90 TTH	24.249.316,69	38.614.126,75
LEONARDO S.P.A.	EUR	40.000.000,00	2159	COMPONENTI ELICOTTERO P/N BCHSI	2.590.606,40	1.313.406,03
LEONARDO S.P.A.	EUR	40.000.000,00	963	COMPONENTI ELICOTTERO P/N BCHS2	3.401.357,84	1.313.406,03
LEONARDO S.P.A.	EUR	40.000.000,00	960	COMPONENTI ELICOTTERO P/N BCHSLV	83.071,16	1.313.406,03

TAB. M

Tipo di operazione: Esportazione Definitiva (EX)

Denominazione operatore	Codice valuta	Ammontare in valuta	Quantità	Materiale oggetto del contratto	Stato di avanzamento annuale (Euro)	Utilizzo anni precedenti (Euro)
LEONARDO S.P.A.	EUR	600.000,00	1	COMPONENTI P/N N651G1081059	15.314,33	41.094,94
LEONARDO S.P.A.	EUR	7.155.675,49	2	COMPONENTI PER 25 AEROMOBILI EH101-AW101	100.000,00	18.873,88
LEONARDO S.P.A.	EUR	108.000.000,00	117	COMPONENTI PER 6 AEROMOBILI EH101-AW101	821.955,00	377.875,02
LEONARDO S.P.A.	EUR	478.118,00	2	COMPONENTI PER AEROMOBILE EFA - EUROPEAN FIGHTER AIRCRAFT	478.118,00	0,00
LEONARDO S.P.A.	EUR	100.000.000,00	44	COMPONENTI PER AEROMOBILE EH101-AW101	962.660,36	10.046.127,34
LEONARDO S.P.A.	EUR	588.685,00	57	COMPONENTI PER AEROMOBILE NH90	282.076,45	196.969,15
LEONARDO S.P.A.	EUR	7.978,88	2	COMPONENTI PER AEROMOBILE NH90	7.978,88	0,00
LEONARDO S.P.A.	EUR	2.820.961,87	16	COMPONENTI PER AEROMOBILE NH90 NFH	13.526,75	4.395,01
LEONARDO S.P.A.	EUR	5.000.000,00	7	COMPONENTI PER AEROMOBILE NH90 NFH	66.702,01	2.927.013,91
LEONARDO S.P.A.	EUR	30.000.000,00	8	COMPONENTI PER AEROMOBILE NH90 NFH	419.401,43	1.886.164,82
LEONARDO S.P.A.	EUR	61.722,87	3	COMPONENTI PER AEROMOBILE NH90 P/N N651U3050101	14.221,80	0,00
LEONARDO S.P.A.	EUR	30.000.000,00	15	COMPONENTI PER AEROMOBILE NH90 TTH	2.643.336,98	1.886.164,82
LEONARDO S.P.A.	EUR	61.722,87	3	COMPONENTI PER AEROMOBILE NH90 P/N N632L6019102	47.501,07	0,00
LEONARDO S.P.A.	USD	36.682,50	58	COMPONENTI PER IL VELIVOLO NORTHROP F-5	31.060,54	0,00
LEONARDO S.P.A.	EUR	5.073.781,16	62	COMPONENTI RAZZIERE HL 1970	2.536.890,58	0,00
LEONARDO S.P.A.	EUR	41.110.000,00	70	COMPONENTI SEGMENTI PER ELICOTTERI NH90NFH	121.284,52	29.887.585,78
LEONARDO S.P.A.	EUR	50.804,00	1	COMPONENTI SISTEMA MISURAZIONE CARBURANTE PER EH101 UNIT FUEL GAUGING	50.804,00	0,00
LEONARDO S.P.A.	EUR	2.000.000,00	18	COMPONENTI TTH NH90	13.374,01	121.510,11
LEONARDO S.P.A.	EUR	321.031,69	1	COMPONENTI-AEROMOBILE EH101-AW101: RESI NON CONFORMI	41.791,66	189.609,07
LEONARDO S.P.A.	EUR	412.208,40	5	COMPUTER DI CONTROLLO DEL VOLO PER AW159	412.208,40	0,00
LEONARDO S.P.A.	EUR	229.261,38	1	COMPUTER PER ELEBORAZIONE GRAFICA (CSG) PER EFA	229.261,38	0,00
LEONARDO S.P.A.	EUR	362.589,29	4	CONCENTRATORE (RIOC WITH AUDIO) 727-0646/02 VELIVOLO PILATUS PC-21	18.009,35	0,00
LEONARDO S.P.A.	EUR	2.088.636,70	36	CONNETTORE ACCOPPIAMENTO STICK 724-0989/02 PER VELIVOLO PILATUS PC-21	9.990,72	8.152,40

TAB. M

Tipo di operazione: Esportazione Definitiva (EX)

Denominazione operatore	Codice valuta	Ammontare in valuta	Quantità	Materiale oggetto del contratto	Stato di avanzamento annuale (Euro)	Utilizzo anni precedenti (Euro)
LEONARDO S.P.A.	EUR	1.450.819,61	1	CONS SUP MLSP(MLSP CONSOLE O HEAD)727-1646 AW 101	29.195,27	208.866,19
LEONARDO S.P.A.	GBP	1.283.554,62	5	CONSOLE SUP MLSP(MLSP CONSOLE O HEAD)727-1646 AGW	141.854,39	727.858,35
LEONARDO S.P.A.	GBP	26.000,00	1	CONSOLE SUPERIORE CSAR OV/H-727-1210	29.388,16	0,00
LEONARDO S.P.A.	EUR	78.226,68	2	CONTENITORE DI TRASPORTO ELAM 15 PER MISSILE ASTER 15	24.042,00	0,00
LEONARDO S.P.A.	EUR	4.444.010,00	27	CONTENITORE TRASPORTO ELAM 15 PER MISSILE ASTER 15	427.741,00	1.854.715,00
LEONARDO S.P.A.	EUR	78.226,68	8	CONTENITORI DI LANCIO PER MISSILE ASTER 15	51.434,68	0,00
LEONARDO S.P.A.	EUR	473.048,68	2	CONTENITORI LANCIO MISSILE ASTER 15 IN PARTE SEPARATE VEDI ALL. C	36.755,68	261.162,00
LEONARDO S.P.A.	EUR	4.444.010,00	79	CONTENITORI LANCIO MISSILE ASTER 15 PARTI STACCATE	1.692.762,00	1.854.715,00
LEONARDO S.P.A.	EUR	378.988,00	2	CONTENITORI LANCIO MISSILE ASTER 15	81.968,00	297.020,00
LEONARDO S.P.A.	EUR	240.500,00	65	CONTENITORI LANCIO XMISSILE ASTER 15 IN PARTI STACCATE:OPERCOLI ALTI P-N 1410008955	240.500,00	0,00
LEONARDO S.P.A.	EUR	1.390.493,50	5	CONTR LUM DISPLAY (DISPLAY DIM CTR)727-1041 AWLAND	11.250,00	350.390,77
LEONARDO S.P.A.	EUR	656.700,00	1	CONTRIBUTO MANUALE TECNICO PER OPERATORE DEL RADAR AVIONICO DI SOVRASVEGLIANZA GABBIANO 15	11.000,00	0,00
LEONARDO S.P.A.	EUR	35.440,00	1	CONTROL DIMMING	2.760,00	0,00
LEONARDO S.P.A.	EUR	2.783.607,12	2	CONTROL PANEL (CP)	12.082,00	0,00
LEONARDO S.P.A.	EUR	5.577.062,26	9	CONTROL PANEL (CP)	51.474,00	3.629.789,17
LEONARDO S.P.A.	EUR	305.080,00	1	CONTROL UNIT M910N-PANNELLO DI CONTROLLO M910N	21.200,00	244.680,00
LEONARDO S.P.A.	EUR	177.640,00	1	CONTROLLORE DI LUMINOSITA (LC) PER EFA	177.640,00	0,00
LEONARDO S.P.A.	EUR	159.422,00	1	CONTROLLORE DI LUMINOSITA (LC) PER EFA	159.422,00	0,00
LEONARDO S.P.A.	EUR	11.509.022,00	30	CONV. SEGNALE/DATI SDC. ANT. GPS. MODEM PER SIST ANV301 DOPP	34.230,00	0,00
LEONARDO S.P.A.	EUR	7.873.460,00	5	CONVERTITORE	680.000,00	800.000,00
LEONARDO S.P.A.	EUR	4.292.680,00	1	CONVERTITORE PER ALIMENTATORI	126.579,00	0,00
LEONARDO S.P.A.	EUR	2.783.607,12	2	COOLING HOOD (CH)	0,02	0,00
LEONARDO S.P.A.	EUR	5.577.062,26	9	COOLING HOOD (CH)	0,09	3.629.789,17

TAB. M

Tipo di operazione: Esportazione Definitiva (EX)

Denominazione operatore	Codice valuta	Ammontare in valuta	Quantità	Materiale oggetto del contratto	Stato di avanzamento annuale (Euro)	Utilizzo anni precedenti (Euro)
LEONARDO S.P.A.	EUR	1.728,00	6	COVER ACCESS	1.728,00	0,00
LEONARDO S.P.A.	EUR	501.095,00	3	CP 9000 9500	28.500,00	203.500,00
LEONARDO S.P.A.	EUR	1.400,00	1	CP117E UNITA CONTR. REMOTO CIFR. DOC. TEC.	25,00	0,00
LEONARDO S.P.A.	EUR	1.600,00	2	CRYPTO LOGIC UNIT. CRYPTO BOARD	1.600,00	0,00
LEONARDO S.P.A.	EUR	177.670,00	10	CSMU GASKET	17.110,00	0,00
LEONARDO S.P.A.	GBP	273.758,32	6	CSRA OVHNAWSARH OVERHEAD CONSOLE 727-1210	180.398,10	8.769,34
LEONARDO S.P.A.	EUR	800.000,00	29	CUSCINETTI	67.802,93	84.582,29
LEONARDO S.P.A.	EUR	25.572,00	7	DASS CP FRONT PANEL UNIT	14.917,00	0,00
LEONARDO S.P.A.	EUR	206.800,00	15	DASS CP FRONT PANEL UNIT A400M	31.020,00	39.292,00
LEONARDO S.P.A.	EUR	664.000,00	9	DCP DISPLAY CTRL PANEL	27.018,00	25.349,00
LEONARDO S.P.A.	EUR	661.636,94	24	DEDICATED P.B. MODULE	71.927,52	102.562,86
LEONARDO S.P.A.	EUR	4.080,85	5	DIMMER CLDU (INTERFACE BOX CLDU) 727-0937/01 VELIVOLO PILATUS PC-21	4.080,85	0,00
LEONARDO S.P.A.	EUR	13.600.000,00	3	DISPLAY A TEST A ALTA (HUD)	150.000,00	1.950.000,00
LEONARDO S.P.A.	EUR	50.000,00	1	DISPLAY A TEST A ALTA - HGM BOARD	50.000,00	0,00
LEONARDO S.P.A.	EUR	12.150,00	3	DISPLAY CRISTALLI LIQUIDI (SMD88) X NH90	12.150,00	0,00
LEONARDO S.P.A.	EUR	680.400,00	134	DISPLAY CRISTALLI LIQUIDI (SMD88) X NH90	542.337,05	137.700,00
LEONARDO S.P.A.	EUR	52.650,00	13	DISPLAY CRISTALLI LIQUIDI (SMD88) X NH90	52.650,00	0,00
LEONARDO S.P.A.	EUR	107.500,00	43	DISPLAY PANEL UNIT DPU	107.500,00	0,00
LEONARDO S.P.A.	EUR	28.540,00	5	DISPLAY PANEL UNIT DPU 727-1636	12.500,00	16.040,00
LEONARDO S.P.A.	EUR	42.656,06	2	DISPLAY UNIT DU 727-0660 VELIVOLO HAWK	42.656,06	0,00
LEONARDO S.P.A.	EUR	31.048,30	1	DISPLAY UNIT DU 727-0660 VELIVOLO HAWK	31.048,30	0,00
LEONARDO S.P.A.	EUR	71.326,30	3	DISPLAY UNIT DU 727-0660 VELIVOLO HAWK	71.326,30	0,00
LEONARDO S.P.A.	EUR	20.880,66	1	DISPLAY UNIT DU 727-0660 VELIVOLO HAWK	20.880,66	0,00

TAB. M

Tipo di operazione: Esportazione Definitiva (EX)

Denominazione operatore	Codice valuta	Ammontare in valuta	Quantità	Materiale oggetto del contratto	Stato di avanzamento annuale (Euro)	Utilizzo anni precedenti (Euro)
LEONARDO S.P.A.	EUR	54.540,69	3	DISPLAY UNIT DU 727-0660 VELIVOLO HAWK	54.540,69	0,00
LEONARDO S.P.A.	EUR	159.417,00	1	DISPOSITIVO CRASH SURVIVAL MEMORY UNIT CSMU PER EF2000	105.393,60	54.023,00
LEONARDO S.P.A.	EUR	58.252,00	2	DISPOSITIVO CRASH SURVIVAL MEMORY UNIT - CSMU PER EF2000; BEACON UNIT	58.252,00	0,00
LEONARDO S.P.A.	USD	381.864,83	6	DISTRIBUTORE DI SEGNALE A DUE VIE P/N MHUA-001-01	20.601,95	0,00
LEONARDO S.P.A.	USD	381.864,83	6	DISTRIBUTORE DI SEGNALE A DUE VIE P/N MHXA-001-01	23.437,29	0,00
LEONARDO S.P.A.	EUR	79.121,97	1	DME-P MISURATORE DISTANZA DI PRECISIONE	56.515,69	0,00
LEONARDO S.P.A.	EUR	664.000,00	18	DMSP DISPLAY MODULE SELECTION PANEL	65.541,00	25.349,00
LEONARDO S.P.A.	EUR	250.000,00	1	DOC TECNICA PER MUNIZ DART 76MM HE	75.000,00	0,00
LEONARDO S.P.A.	EUR	2.500.000,00	7	DOC. TEC. RADAR AVIONICO MULTIMODO A SCANSIONE ELETTTR. GRIFO E DI TIPO PULSE DOPPLER CON ANTENNA A SCANS. ELETTR. ATTIVA	2.500.000,00	0,00
LEONARDO S.P.A.	EUR	211.000,00	7	DOCUMENTAZIONE	154.000,00	0,00
LEONARDO S.P.A.	EUR	1.053.978,55	1	DOCUMENTAZIONE CD ROM - ALL. D	10.000,00	321.917,00
LEONARDO S.P.A.	EUR	16.353.858,60	1	DOCUMENTAZIONE MANUALI TECNICI SU CD CIFRANTE SIT2010 DUALE	13.175,00	0,00
LEONARDO S.P.A.	EUR	3.969.789,00	15	DOCUMENTAZIONE PER RADAR AVIONICO ECR90 PER VELIVOLO EFA	1.777.571,00	0,00
LEONARDO S.P.A.	EUR	324.900,00	2	DOCUMENTAZIONE SU CARTA MUNIZIONI NON NASTRATE CAL27 MM	6.600,00	0,00
LEONARDO S.P.A.	EUR	324.900,00	2	DOCUMENTAZIONE SU CD ROM	6.600,00	0,00
LEONARDO S.P.A.	EUR	3.256.195,39	1	DOCUMENTAZIONE SU CD ROM	1.473,00	3.253.222,39
LEONARDO S.P.A.	EUR	479.559,60	1	DOCUMENTAZIONE SU SUPPORTO CARTACEO -MANUALI X L USO E LA MANUTENZIONE	8.777,35	17.554,70
LEONARDO S.P.A.	EUR	3.461.000,00	5	DOCUMENTAZIONE SUPPORTO OTTICO SIMULATORE E DISPOSITIVO	125.000,00	75.000,00
LEONARDO S.P.A.	AUD	17.700,00	3	DOCUMENTAZIONE TECNICA (SU CARTA) AEROMOBILE AB-B205	5.958,70	0,00
LEONARDO S.P.A.	EUR	9.968.000,00	2	DOCUMENTAZIONE TECNICA - CD -	46.000,00	150.000,00
LEONARDO S.P.A.	EUR	3.024.460,00	3	DOCUMENTAZIONE TECNICA CARTACEA	300,00	0,00
LEONARDO S.P.A.	EUR	895.343,49	2	DOCUMENTAZIONE TECNICA CARTUCCIA CAL. 76MM TP MOD 79	6.000,00	0,00
LEONARDO S.P.A.	EUR	656.700,00	9	DOCUMENTAZIONE TECNICA DEL RADAR AVIONICO DI SORVEGLIANZA GABBIANO TS	26.500,00	0,00

TAB. M

Tipo di operazione: Esportazione Definitiva (EX)

Denominazione operatore	Codice valuta	Ammontare in valuta	Quantità	Materiale oggetto del contratto	Stato di avanzamento annuale (Euro)	Utilizzo anni precedenti (Euro)
LEONARDO S.P.A.	EUR	3.344.000,00	1	DOCUMENTAZIONE TECNICA DEL RADAR A VIONICO MULTIMODO GRIFO-200/J	135.000,00	3.034.000,00
LEONARDO S.P.A.	EUR	25.327.700,00	4	DOCUMENTAZIONE TECNICA DI USO E MANUTENZIONE SU CARTA PER 76/62 SR	100.000,00	6.547.200,00
LEONARDO S.P.A.	EUR	25.327.700,00	4	DOCUMENTAZIONE TECNICA DI USO E MANUTENZIONI SU CD ROM PER 76 /62 SR	100.000,00	6.547.200,00
LEONARDO S.P.A.	EUR	1.500.000,00	3	DOCUMENTAZIONE TECNICA ETAP CARTACEO	200.000,00	0,00
LEONARDO S.P.A.	EUR	1.500.000,00	3	DOCUMENTAZIONE TECNICA ETAP CARTACEO	200.000,00	0,00
LEONARDO S.P.A.	EUR	1.500.000,00	3	DOCUMENTAZIONE TECNICA ETAP CARTACEO	200.000,00	0,00
LEONARDO S.P.A.	EUR	1.500.000,00	1	DOCUMENTAZIONE TECNICA ETAP FORMATO ELETTRONICO CDD/DVD	50.000,00	0,00
LEONARDO S.P.A.	EUR	1.500.000,00	1	DOCUMENTAZIONE TECNICA ETAP FORMATO ELETTRONICO CDD/DVD	50.000,00	0,00
LEONARDO S.P.A.	EUR	1.500.000,00	1	DOCUMENTAZIONE TECNICA ETAP FORMATO ELETTRONICO CDD/DVD	50.000,00	0,00
LEONARDO S.P.A.	EUR	53.000,00	1	DOCUMENTAZIONE TECNICA FLIR - SISTEMA DI VISIONE ALL'INFRAROSSO PER ELICOTTERO	53.000,00	0,00
LEONARDO S.P.A.	EUR	3.738.750,00	1	DOCUMENTAZIONE TECNICA IFF INTERROGATOR SIT 422/5	60.000,00	0,00
LEONARDO S.P.A.	EUR	189.410,00	2	DOCUMENTAZIONE TECNICA RADOME PER RADAR	87.420,00	43.710,00
LEONARDO S.P.A.	EUR	80.000.000,00	1230	DOCUMENTAZIONE TECNICA SET VOLUMI-CD-DVD	83.625,00	43.935,00
LEONARDO S.P.A.	EUR	67.824,48	1	DOCUMENTAZIONE TECNICA SU CD ROM	5,65	0,00
LEONARDO S.P.A.	EUR	576.644,37	3	DOCUMENTAZIONE TECNICA SU SUPPORTO CARTACEO PER SKYWARD-K (SENSORE INFRAROSSO PER RICERCA ED INSEGUIMENTO)	50.811,60	38.257,41
LEONARDO S.P.A.	EUR	593.332,80	1	DOCUMENTAZIONE TECNICA SU SUPPORTO CARTACEO MANUALE X L USO E LA MANUTENZIONE C/FRATEL SIT 10/D/ALF	8.777,35	17.554,70
LEONARDO S.P.A.	EUR	695.149,73	1	DOCUMENTAZIONE TECNICA SU SUPPORTO CARTACEO SIR M/5E IFF RADAR	9.563,41	19.126,82
LEONARDO S.P.A.	EUR	576.644,37	3	DOCUMENTAZIONE TECNICA SU SUPPORTO OTTICO PER SKYWARD-K (SENSORE INFRAROSSO PER RICERCA ED INSEGUIMENTO)	38.855,63	38.257,41
LEONARDO S.P.A.	EUR	57.610,40	4	DUAL NOTCH FILTER-FILTRO PASSABANDA PER SIST. MIDS LVT-TERM. TACTICAL DATA LINK 16 - HARDWARE	33.856,00	0,00
LEONARDO S.P.A.	EUR	23.796,00	3	DUMMY CRYPTO PARTE DEL M428 HOST TRANSPONDER	23.796,00	0,00
LEONARDO S.P.A.	EUR	2.900.616,24	7	EF 2000 IFF INTERROGATOR SIT 435/5	2.900.616,24	0,00
LEONARDO S.P.A.	EUR	4.947.000,00	3	EF 2000 IFF INTERROGATOR-TRANSPONDER-SISTEMA DI COLLAUDO	3.047.000,00	0,00
LEONARDO S.P.A.	EUR	4.000.000,00	22	EF 2000 MIU MIDS INTERFACE UNIT - ATTREZZATURA - PARTI DI RICAMBIO MIU/SITTE	467.500,00	1.450.000,00

TAB. M

Tipo di operazione: Esportazione Definitiva (EX)

Denominazione operatore	Codice valuta	Ammontare in valuta	Quantità	Materiale oggetto del contratto	Stato di avanzamento annuale (Euro)	Utilizzo anni precedenti (Euro)
LEONARDO S.P.A.	EUR	4.000.000,00	1	EF 2000 MIU MIDS INTERFACE UNIT - MIU GOLDEN UNIT	550.000,00	1.450.000,00
LEONARDO S.P.A.	EUR	4.000.000,00	1	EF 2000 MIU MIDS INTERFACE UNIT - MIU/SITTE CD ROM	250.000,00	1.450.000,00
LEONARDO S.P.A.	EUR	831.275,00	2	EF 2000 MMR - RNAV SISTEMA DI ATTERRAGGIO STRUMENTALE MULTIMODO	332.510,00	498.765,00
LEONARDO S.P.A.	EUR	1.142.807,00	3	EF 2000 PEC DT DATABUS TERMIN FOR CAMU	78.555,00	1.064.252,00
LEONARDO S.P.A.	EUR	2.774.709,42	10	EF 2000 RECEIVER	149.093,60	0,00
LEONARDO S.P.A.	EUR	2.774.709,42	10	EF 2000 SYNTHESIZER	120.236,80	0,00
LEONARDO S.P.A.	EUR	2.774.709,42	10	EF 2000 PREPOST SELEC	211.616,80	0,00
LEONARDO S.P.A.	EUR	44.346,71	1	EF2000 DME-P MISUR. DISTINZA DI PRECIS.	44.346,71	0,00
LEONARDO S.P.A.	EUR	44.357,72	1	EF2000 DME-P MISURATORE DI PRECISIONE	44.357,72	0,00
LEONARDO S.P.A.	EUR	737.219,64	4	EF2000 DME-P MISURATORE DISTANZA PRECISIONE	275.549,04	0,00
LEONARDO S.P.A.	EUR	280.956,00	3	EF2000 ELETTRONIC CASE FOR CAMU	120.369,00	0,00
LEONARDO S.P.A.	EUR	280.956,00	3	EF2000 FOFE FIB OPT C FRONTED FOR CAMU	49.149,00	0,00
LEONARDO S.P.A.	EUR	894.000,00	5	EF2000 IFF INTERROGATOR SIT 43/5/5	794.000,00	0,00
LEONARDO S.P.A.	EUR	603.930,80	5	EF2000 IFF INTERROGATOR SIT 43/5/5 MATERIALI PROGRAMMA EFA	603.930,80	0,00
LEONARDO S.P.A.	GBP	387.567,30	0	EF2000 IFF INTERROGATOR SIT 43/5/5 MATERIALI PROGRAMMA EFA	438.072,70	0,00
LEONARDO S.P.A.	EUR	165.726,00	1	EF2000 IFF TRANSPONDER SIT 42/3/5	165.726,00	0,00
LEONARDO S.P.A.	EUR	894.000,00	1	EF2000 IFF TRANSPONDER SIT 42/3/5	100.000,00	0,00
LEONARDO S.P.A.	EUR	165.726,00	1	EF2000 IFF TRANSPONDER SIT 42/3/5	165.726,00	0,00
LEONARDO S.P.A.	EUR	950.376,24	4	EF2000 IFF TRANSPONDER SIT 42/3/5	950.376,24	0,00
LEONARDO S.P.A.	EUR	282.826,10	23	EF2000 IFF/FRONT ANTENNA	83.918,49	0,00
LEONARDO S.P.A.	GBP	57.323,14	16	EF2000 IFF/FRONT ANTENNA	37.367,48	27.425,66
LEONARDO S.P.A.	EUR	282.826,10	10	EF2000 IFF/REAR ANTENNA	33.488,40	0,00
LEONARDO S.P.A.	EUR	280.956,00	3	EF2000 PEC DT DATABUS TERMIN. FOR CAMU	81.483,00	0,00

TAB. M

Tipo di operazione: Esportazione Definitiva (EX)

Denominazione operatore	Codice valuta	Ammontare in valuta	Quantità	Materiale oggetto del contratto	Stato di avanzamento annuale (Euro)	Utilizzo anni precedenti (Euro)
LEONARDO S.P.A.	EUR	280.956,00	3	EF2000 PEC FS AUDIOFILT SWITCH FOR CAMU	29.685,00	0,00
LEONARDO S.P.A.	EUR	2.493.825,00	3	EFA2000MMR - RNAV SISTEMA DI ATTERRAGGIO STRUMENTALE MULTIMODO	498.765,00	1.995.060,00
LEONARDO S.P.A.	EUR	1.167.994,00	6	EFFECTORS PER SISTEMA - CONTROMISURE SLAT DECOY MOBILE ANTI SILLURO	441.330,00	0,00
LEONARDO S.P.A.	EUR	1.167.994,00	11	EFFECTORS PER SISTEMA - CONTROMISURE SLAT JAMMER ANTI SILLURO	428.153,04	0,00
LEONARDO S.P.A.	EUR	661.636,94	22	EFR	131.924,23	102.562,86
LEONARDO S.P.A.	EUR	2.170.448,98	7	ELECTRONIC CASE	267.296,68	0,00
LEONARDO S.P.A.	EUR	305.481,92	4	ELECTRONIC CASE FOR CAMU	152.740,96	0,00
LEONARDO S.P.A.	EUR	5.337,58	1	ELECTRONIC UNIT EU-727-0661	5.337,58	0,00
LEONARDO S.P.A.	EUR	428.718,59	24	ELECTRONIC UNIT EU-727-0661	428.718,59	0,00
LEONARDO S.P.A.	EUR	128.865,52	14	ELECTRONIC UNIT EU-727-0661	128.865,52	0,00
LEONARDO S.P.A.	EUR	4.338.318,85	1302	ELICOTTERI AW 129 VERSIONE ATAK	1.302.586,82	0,00
LEONARDO S.P.A.	EUR	31.740.661,38	4	ELICOTTERO AW 129 VERSIONE ATAK ATTREZZATURA	29.513,24	0,00
LEONARDO S.P.A.	USD	26.704.131,47	1	ELICOTTERO AW 189	21.245.665,94	0,00
LEONARDO S.P.A.	EUR	44.124.464,00	3	ELICOTTERO AW120 VERSIONE ATAK ATTREZZATURE	544.110,13	0,00
LEONARDO S.P.A.	EUR	53.345.625,00	94	ELICOTTERO AW129 VERSIONE ATAK - RICAMBI	576.194,85	381.525,11
LEONARDO S.P.A.	EUR	678.188,33	3	ELICOTTERO AW129 VERSIONE ATAK GRUPPO POMPA PRINCIPALE PN129A0766-10-11	186.699,57	491.488,76
LEONARDO S.P.A.	EUR	288.826,20	1	ELICOTTERO NH-90 TTH TECNOLOGIA	288.826,20	0,00
LEONARDO S.P.A.	EUR	180.095.300,00	11	ELICOTTERO NH90 TTH TECNOLOGIA ATTIVITA NON RICORRENTI (DOCUMENTAZIONE)	50.865,58	238,56
LEONARDO S.P.A.	EUR	3.840.000,00	4	ENHANCED TAILORED PROCESSOR	15.000,00	7.500,00
LEONARDO S.P.A.	EUR	6.400.000,00	6	ENHANCED TAILORED PROCESSOR / GROUND MUX	22.500,00	7.500,00
LEONARDO S.P.A.	USD	76.098.473,42	5	EQUIPAGGIAMENTO A TERRA	31.584,77	56.876.727,65
LEONARDO S.P.A.	EUR	1.500.000,00	4	ETAP DOCUMENTAZIONE TECNICA	250.000,00	0,00
LEONARDO S.P.A.	EUR	447.800.679,99	20	EXTERNAL STORES KIT (AMA)	1.612.809,88	440.758.644,36

TAB. M

Tipo di operazione: Esportazione Definitiva (EX)

Denominazione operatore	Codice valuta	Ammontare in valuta	Quantità	Materiale oggetto del contratto	Stato di avanzamento annuale (Euro)	Utilizzo anni precedenti (Euro)
LEONARDO S.P.A.	EUR	47.701,42	5	FACE CLAIRANTE TACTICAL RADAR	1.225,00	0,00
LEONARDO S.P.A.	EUR	4.200.000,00	48	FALCO XN - VELIVOLO AEREO TELEGUIDATO REMOTE PILOTED VEHICLE (AIR VEHICLE UPGRADE)	1.200.000,00	0,00
LEONARDO S.P.A.	EUR	4.200.000,00	44	FALCO XN - VELIVOLO AEREO TELEGUIDATO REMOTE PILOTED VEHICLE (AIRCRAFT UPGRADE)	264.000,00	0,00
LEONARDO S.P.A.	EUR	84.999,65	1	FCC APPARECCHIATURA ELETR. PER IL CONTROLLO E STABILIZZ. DEL VOLO	84.999,65	0,00
LEONARDO S.P.A.	EUR	84.999,65	1	FCC-APPARECCHIATURA ELETTRONICA PER IL CONTROLLO E STABILIZZAZIONE DEL VOLO	84.999,65	0,00
LEONARDO S.P.A.	EUR	904.636,57	333	FILTRO NVG PER LUCE AREA CARICO	3.143,52	4.648,78
LEONARDO S.P.A.	EUR	36.000,00	6	FILTRO SP-668 UHF	36.000,00	0,00
LEONARDO S.P.A.	EUR	2.271.693,66	23	FILTRO UHF SP-668/L	448.128,43	474.097,63
LEONARDO S.P.A.	EUR	423.370,03	1	FLIR	423.370,03	0,00
LEONARDO S.P.A.	EUR	53.289.280,00	4	FLIR DI NAVIGAZIONE PNV544	1.121.164,00	280.291,00
LEONARDO S.P.A.	EUR	1.717.532,80	1	FLIR DI NAVIGAZIONE PNV544: FLIR SENSOR ASSY	261.227,84	599.728,54
LEONARDO S.P.A.	EUR	2.783.607,12	2	FLIR SENSOR ASSY (FSA)	444.996,00	0,00
LEONARDO S.P.A.	EUR	5.577.062,26	9	FLIR SENSOR ASSY (FSA)	1.895.799,00	3.629.789,17
LEONARDO S.P.A.	EUR	661.636,94	10	FLOODLIGHT HUD TELDIX	2.973,70	102.562,86
LEONARDO S.P.A.	EUR	47.701,42	10	FLOTATION ARMAMENT LIGHTING F.FACE OPTION OHCP	1.586,56	0,00
LEONARDO S.P.A.	EUR	2.170.448,98	7	FOFE FIB OPT C FRONTED	106.918,63	0,00
LEONARDO S.P.A.	EUR	305.481,92	4	FOFE FIB OPT C FRONTEND FOR CAMU	61.096,36	0,00
LEONARDO S.P.A.	EUR	47.701,42	6	FOLD LIGHTING FRONT FACE OPTION OHCP	1.254,54	0,00
LEONARDO S.P.A.	EUR	47.701,42	5	FOLDING LIGHTING FRONT FACE OPTION OHCP	1.449,97	0,00
LEONARDO S.P.A.	EUR	4.500.000,00	40	FORMATION LIGHT (727-1647)	41.172,80	87.345,00
LEONARDO S.P.A.	EUR	4.500.000,00	20	FORMATION LIGHT (727-1648)	15.602,20	87.345,00
LEONARDO S.P.A.	EUR	2.250.000,00	3	FORMATION LIGHT 727-1647	4.500,00	25.500,00
LEONARDO S.P.A.	EUR	1.001.779,00	5	FORNITURA TPS PER GRGATE	469.351,37	454.461,34

TAB. M

Tipo di operazione: Esportazione Definitiva (EX)

Denominazione operatore	Codice valuta	Ammontare in valuta	Quantità	Materiale oggetto del contratto	Stato di avanzamento annuale (Euro)	Utilizzo anni precedenti (Euro)
LEONARDO S.P.A.	EUR	1.440.000,00	1	FRONT UFCP 727-1145 X ALPHA JET	14.400,00	86.400,00
LEONARDO S.P.A.	EUR	4.380,00	6	FRONTAL PANEL OBIGGS	4.380,00	0,00
LEONARDO S.P.A.	EUR	1.443.872,18	1	FUEL CONTROL PANEL	10.102,68	0,00
LEONARDO S.P.A.	USD	561.064,16	13	GASKET	285,40	0,00
LEONARDO S.P.A.	EUR	807.471,72	20	GENERATORE DI MAPPE DIG. DGM PER EFA	474.036,62	0,00
LEONARDO S.P.A.	EUR	65.000,00	1	GEOLIB LIB. APPLICATIVA PER PACCHETTO SOFTWARE CARTOGRAFICO	65.000,00	0,00
LEONARDO S.P.A.	EUR	270.000,00	1	GIACCA COMPLESSO NAVALE 76-62 COMPATTO CON COFANI DI BORDO P-N 137601182	120.000,00	0,00
LEONARDO S.P.A.	EUR	84.056,22	1	GLR FNF MUNIZIONE VULCANO CAL.127MM	81.173,92	0,00
LEONARDO S.P.A.	EUR	84.056,22	5	GLR FNF COMPONENTI MUNIZIONE VULCANO CAL.127MM	1.414,06	0,00
LEONARDO S.P.A.	EUR	84.056,22	5	GLR IR TP COMPONENTI MUNIZIONE VULCANO CAL.127MM	84,67	0,00
LEONARDO S.P.A.	EUR	84.056,22	5	GLR-SAL TP COMPONENTI MUNIZIONE VULCANO CAL.127MM	84,67	0,00
LEONARDO S.P.A.	EUR	1.809.473,00	7	GPATEE ALTRI MATERIALI PER NH90	12.923,19	866.373,38
LEONARDO S.P.A.	EUR	11.632.322,01	52	GPATE NH90- SISTEMA AUTOMATICO PER TEST APPARATI	1.959.241,60	1.225.453,00
LEONARDO S.P.A.	EUR	2.346.813,00	4	GRIP CICLICA (CYCLIC GRIP) ELICOTTERO NH-90	19.768,50	279.891,90
LEONARDO S.P.A.	EUR	11.947.209,48	159	GRIP CICLICA (CYCLIC GRIP) PER ELICOTTERO NH-90	295.311,17	1.547.010,00
LEONARDO S.P.A.	EUR	2.346.813,00	6	GRIP COLLETTIVA (COLLECTIV GRIP) ELICOTTERO NH-90	37.361,52	279.891,90
LEONARDO S.P.A.	EUR	11.947.209,48	113	GRIP COLLETTIVA (COLLECTIVE GRIP) PER ELICOTTERO NH-90	375.462,42	1.547.010,00
LEONARDO S.P.A.	EUR	687.972.000,00	3	GROUND SUPPORT EQUIPMENT	3.650,00	9.068.611,57
LEONARDO S.P.A.	USD	158.325,00	8	HCP-HUD CONTROL PANEL PER IL VELIVOLO F-15 727-1489	37.171,89	0,00
LEONARDO S.P.A.	USD	158.325,00	20	HCP-HUD CONTROL PANEL PER IL VELIVOLO F-18 727-1503	33.022,86	0,00
LEONARDO S.P.A.	EUR	1.272.000,00	5	HEAD UP DISPLAY	755.000,00	40.000,00
LEONARDO S.P.A.	EUR	1.272.000,00	4	HEAD UP GRAPHIC MODULE	228.000,00	40.000,00
LEONARDO S.P.A.	EUR	179.492,58	3	HF RADIO TRASCEIVER RTII 70M6	170.699,55	8.792,98

TAB. M

Tipo di operazione: Esportazione Definitiva (EX)

Denominazione operatore	Codice valuta	Ammontare in valuta	Quantità	Materiale oggetto del contratto	Stato di avanzamento annuale (Euro)	Utilizzo anni precedenti (Euro)
LEONARDO S.P.A.	EUR	657.707,33	9	HIGH POWER AMPLIFIER SP-2081	336.499,65	0,00
LEONARDO S.P.A.	EUR	3.050.000,00	1	I - CALCOLATORE DI GESTIONE E CONTROLLO IMPIANTI DI BORDO PMC GOLDEN UNIT	386.250,00	1.317.670,00
LEONARDO S.P.A.	EUR	3.738.750,00	2	IFF INTERROGATOR SIT 422/5	230.000,00	0,00
LEONARDO S.P.A.	EUR	4.947.000,00	2	IFF SIT EUROFIGHTER 2000 INTERROGATOR-TRANSPONDER GOLDEN UNIT	700.000,00	0,00
LEONARDO S.P.A.	EUR	538.719,00	3	IFF TRANSPONDER SIT 423/5 EF2000	538.719,00	0,00
LEONARDO S.P.A.	EUR	9.216.800,00	2	INDICATORE ACCUMULATORE DI PRESSIONE (ACCUMULATOR PRESSURE INDICATOR A400M)	4.903,80	1.342.866,17
LEONARDO S.P.A.	EUR	37.998.000,00	11	INDICATORE ACCUMULATORE DI PRESSIONE (ACCUMULATOR PRESSURE INDICATOR A400M)	16.346,00	10.238.200,00
LEONARDO S.P.A.	EUR	13.630,50	35	INDICATORE LUNETTA NVG	6.020,00	0,00
LEONARDO S.P.A.	EUR	613.360,00	3	INDICATORE RADAR ALTIMETRO DI NAVIGAZIONE VELIVOLO TORNADO	64.278,18	237.158,36
LEONARDO S.P.A.	EUR	197.367.031,00	54	INITIAL LOGISTIC INFRASTRUCTURE PNV544	253.225,88	100.000,00
LEONARDO S.P.A.	EUR	437.700,00	4	INTEGRATED DETECTOR COOLING ASSY - PARTITE DI FLIR DI NAVIGAZIONE	145.900,00	145.900,00
LEONARDO S.P.A.	EUR	606.750,00	1	INTERFACCIA RADIOFREQUENZA	280.000,00	0,00
LEONARDO S.P.A.	EUR	1.508.966,00	3	INTERFACCIA RADIOFREQUENZA PER ANTENNA A SCANSIONE ELETTRONICA AESA (RE-JF)	826.630,98	0,00
LEONARDO S.P.A.	EUR	1.619.520,00	1	INTERROGATORE M426S HOST INTERROGATOR	74.232,00	0,00
LEONARDO S.P.A.	EUR	231.640,00	28	INTERRUTTORE	18.200,00	129.940,00
LEONARDO S.P.A.	EUR	21.498.903,88	13	IRST FLIR SENSORE INFRAROSSO	5.903.755,00	0,00
LEONARDO S.P.A.	EUR	735,00	5	IRST FLIR SENSORE INFRAROSSO	735,00	0,00
LEONARDO S.P.A.	EUR	65.779.800,00	3	IRST-C P4729 SENSORE INFRAROSSO PER RICERCA ED INSEGUIMENTO	3.288.990,00	0,00
LEONARDO S.P.A.	EUR	56.100,00	17	IRST-C P4729 SISTEMA INFRAROSSO DI RICERCA ED INSEGUIMENTO	56.100,00	0,00
LEONARDO S.P.A.	EUR	1.650.000,00	1	IRST-FLIR - SENZORE INFRAROSSO DI NAVIGAZIONE ACQUISIZIONE E SORVEGLIANZA -SOFTWARE (SUPPORTO OTTICO)	330.000,00	0,00
LEONARDO S.P.A.	EUR	141.800,00	1	JANUS SISTEMA MODULARE DIREZIONE TIRO VEICOLO BLINDATO	100.000,00	0,00
LEONARDO S.P.A.	EUR	460.000,00	1	JANUS SISTEMA MODULARE DIREZIONE TIRO VEICOLO BLINDATO	150.000,00	0,00
LEONARDO S.P.A.	EUR	48.700,00	9	KEEL KIT P/N J53300006-903 VELIVOLO EFA	6.010,74	14.985,75

TAB. M

Tipo di operazione: Esportazione Definitiva (EX)

Denominazione operatore	Codice valuta	Ammontare in valuta	Quantità	Materiale oggetto del contratto	Stato di avanzamento annuale (Euro)	Utilizzo anni precedenti (Euro)
LEONARDO S.P.A.	EUR	962.265,96	56	KEYPANEL FPMHDD X VELLIVOLO EFA	528.302,88	229.415,52
LEONARDO S.P.A.	EUR	144.000,00	1	KIT 3 - WING BOX ASSY RETROFIT LH	3.000,00	66.000,00
LEONARDO S.P.A.	EUR	144.000,00	1	KIT 4 - WING BOX ASSY RETROFIT RH	3.000,00	66.000,00
LEONARDO S.P.A.	EUR	30.000,00	12	KIT CONTROL POINT CP250	6.427,98	4.821,39
LEONARDO S.P.A.	EUR	30.000,00	2	KIT CP 252 CENTER FUSE COVER	1.071,42	4.821,39
LEONARDO S.P.A.	EUR	7.602.900,85	2	KIT INSTALLATIVO	20.000,00	0,00
LEONARDO S.P.A.	EUR	479.559,60	2	KIT INTERFACCIA PER CRYPTO COMPUTER PER RADAR SIR-MS/E IFF	1.000,00	17.554,70
LEONARDO S.P.A.	EUR	593.332,80	6	KIT INTERFACCIA PER CRYPTO COMPUTER PER RADAR SIR-MS/E IFF	3.000,00	17.554,70
LEONARDO S.P.A.	EUR	695.149,73	6	KIT INTERFACCIA PER CRYPTO COMPUTER RADAR	3.000,00	19.126,82
LEONARDO S.P.A.	EUR	5.000,00	1	KIT SOFTWARE MODI 1 E 2 PER SIR-S RADAR-SECONDARI INT. RADAR	1.250,00	0,00
LEONARDO S.P.A.	EUR	197.367.031,00	2	KRONOS GRAND RADAR FIXED COMPOSTO DA: RADOME PER RADAR	38.283.334,00	100.000,00
LEONARDO S.P.A.	EUR	197.367.031,00	1	KRONOS GRAND RADAR FIXED COMPOSTO DA: KRONOS GRAND RADAR	19.141.667,00	100.000,00
LEONARDO S.P.A.	EUR	197.367.031,00	8	KRONOS GRAND RADAR FIXED COMPOSTO DA: SRCC CONSOLE COMANDO E CONTROLLO - SISTEMA REGIONALE COMANDO E CONTROLLO	3.322.000,00	100.000,00
LEONARDO S.P.A.	EUR	197.367.031,00	3	KRONOS GRAND RADAR FIXED COMPOSTO DA: SRCC CONSOLE COMANDO E CONTROLLO - SISTEMA REGIONALE COMANDO E CONTROLLO	740.000,00	100.000,00
LEONARDO S.P.A.	EUR	560.400,00	9	KU2 NH KEYBOARD 727-0528 NH90	21.015,00	72.678,51
LEONARDO S.P.A.	EUR	560.400,00	5	KU2 NH KEYBOARD 727-0528 NH90	11.675,00	69.798,00
LEONARDO S.P.A.	EUR	560.400,00	2	KU2 TTH KEYBOARD 727-0527 NH90	4.670,00	69.798,00
LEONARDO S.P.A.	EUR	560.400,00	24	KU2 TTH KEYBOARD 727-0527 NH90	56.040,00	72.678,51
LEONARDO S.P.A.	EUR	3.050.000,00	1	L - GATE NH90 SISTEMA AUTOMATICO PROVA E COLLAUDO PER PMC - PMC TPS PER SAME	27.330,00	1.317.670,00
LEONARDO S.P.A.	USD	4.621.450,51	80	LADC	1.140.078,58	1.533.890,32
LEONARDO S.P.A.	USD	3.025.303,84	12	LADC LANDING AIDS DOWN CONVERTER	172.668,31	2.388.977,61
LEONARDO S.P.A.	USD	4.621.450,51	36	LADC RICAMBI	513.035,36	1.533.890,32
LEONARDO S.P.A.	USD	126.617,00	1	LADC-LANDING AIDS DOWN CONVERTER-DOCUMENTAZIONE TECNICA SU SUPPORTO DIGITALE	107.211,69	0,00

TAB. M

Tipo di operazione: Esportazione Definitiva (EX)

Denominazione operatore	Codice valuta	Ammontare in valuta	Quantità	Materiale oggetto del contratto	Stato di avanzamento annuale (Euro)	Utilizzo anni precedenti (Euro)
LEONARDO S.P.A.	USD	258.477,01	10	LAMPADA FLASHLIGHT LED VELLIVOLO KC390 P/N 727 137601	5.005,42	129.272,89
LEONARDO S.P.A.	EUR	2.647.793,00	1	LANCIATORE PER SISTEMA CONTROMISURE C310 TIPOLOGIA SLAT NAVE	939.510,00	0,00
LEONARDO S.P.A.	EUR	198.750,00	5	LASER RANGE FINDER MOD. LSLG JANIUS	39.750,00	159.000,00
LEONARDO S.P.A.	EUR	110.424,04	8	LAVORI DI ALLUMINIO	21.305,71	0,00
LEONARDO S.P.A.	USD	231.723,85	1	LAVORI DI ALLUMINIO	75,74	0,00
LEONARDO S.P.A.	EUR	110.424,04	1	LAVORI DI GOMMA	1.085,00	0,00
LEONARDO S.P.A.	EUR	3.000,00	2	LCU STRAINER FILTER E LCU STRAINER O RING	3.000,00	0,00
LEONARDO S.P.A.	EUR	13.630,50	155	LED (LED LUMIMICRO SELEZ. 6K3H-3L6)	40,30	0,00
LEONARDO S.P.A.	EUR	661.636,94	23	LED PANEL HUD VELLIVOLO EFA	25.302,99	102.562,86
LEONARDO S.P.A.	EUR	47.701,42	5	LEFT DOWN PART	3.036,53	0,00
LEONARDO S.P.A.	EUR	194.710,10	8	LEFT QTR PANEL X VELLIVOLO EFA	3.989,20	142.823,50
LEONARDO S.P.A.	EUR	194.710,10	15	LEFT SILL X VELLIVOLO EFA	12.381,15	142.823,50
LEONARDO S.P.A.	EUR	904.636,57	3807	LENTE. RIFLETTORE. GUARNIZIONE. ECC.	188.746,55	4.648,78
LEONARDO S.P.A.	EUR	362.589,29	1	LEVA HOTAS (HOTAS STICK) 727-065602 VELLIVOLO PILATUS PC-21	3.950,05	0,00
LEONARDO S.P.A.	EUR	47.701,42	5	LIGHT FRONT PANEL DE-ICE	2.080,39	0,00
LEONARDO S.P.A.	EUR	695.520,00	57	LIGHTIN MODULE A400M	73.416,00	0,00
LEONARDO S.P.A.	EUR	47.701,42	5	LIGHTING FRONT FACE ACC SHUT-OFF	1.407,94	0,00
LEONARDO S.P.A.	EUR	47.701,42	5	LIGHTING FRONT FACE APU ENGINE FIRE MSI	2.889,43	0,00
LEONARDO S.P.A.	EUR	47.701,42	6	LIGHTING FRONT FACE DE-ICE WXR	2.563,71	0,00
LEONARDO S.P.A.	EUR	47.701,42	10	LIGHTING FRONT FACE HOIST(PANNELLO HOIST)	3.488,34	0,00
LEONARDO S.P.A.	EUR	47.701,42	5	LIGHTING FRONT FACE HYDRAULIC ELECTRICAL GENE	2.926,21	0,00
LEONARDO S.P.A.	EUR	47.701,42	5	LIGHTING NSHP	2.642,52	0,00
LEONARDO S.P.A.	EUR	447.800.679,99	1	LISTA MISSION SUPPORT SYSTEM	2.671.947,00	440.758.644,36

TAB. M

Tipo di operazione: Esportazione Definitiva (EX)

Denominazione operatore	Codice valuta	Ammontare in valuta	Quantità	Materiale oggetto del contratto	Stato di avanzamento annuale (Euro)	Utilizzo anni precedenti (Euro)
LEONARDO S.P.A.	EUR	657.707,33	5	LOW NOISE AMPLIFIER SP-2082/HL	124.629,50	0,00
LEONARDO S.P.A.	USD	31.260,00	30	LUCE (POST LIGHT) 727-0591 VELIVOLO NORTHROP F-5	12.914,98	0,00
LEONARDO S.P.A.	USD	85.945,00	10	LUCE ANTICOLLISIONE (ANTICOLLISION) 727-0118 VELIVOLO NORTHROP F-5	21.422,52	14.191,36
LEONARDO S.P.A.	USD	1.420,84	3	LUCE DI FLOODLIGHT NVG A LED CON STAFFA MODIFICATA (NVG LED FLOODLIGHT WITH MODIFIED BRACKET) P/N 727-0495/10 PER VELIVO	528,57	0,00
LEONARDO S.P.A.	USD	16.625,00	13	LUCE DI FORMAZIONE (FORMATION LIGHT) 727-5099 HELIBRAS - FENNEC	9.631,67	4.445,39
LEONARDO S.P.A.	USD	28.775,64	30	LUCE DI FORMAZIONE (FORMATION LIGHT) P/N 727-0636/01 PER VELIVOLO AL-X	24.365,49	0,00
LEONARDO S.P.A.	USD	1.420,84	2	LUCE DI FORMAZIONE (FORMATION LIGHT) P/N 727-0636/01	674,51	0,00
LEONARDO S.P.A.	USD	26.930,28	9	LUCE DI FORMAZIONE (FORMATION LIGHT) P/N 727-0636/01 PEL VELIVOLO AL-X	4.528,88	0,00
LEONARDO S.P.A.	USD	26.930,28	40	LUCE DI FORMAZIONE (FORMATION LIGHT) P/N 727-0636/01 PER VELIVOLO AL-X	13.418,80	0,00
LEONARDO S.P.A.	USD	1.633,54	2	LUCE DI FORMAZIONE (FORMATION LIGHT) P/N 7270636/01	674,51	0,00
LEONARDO S.P.A.	USD	142.776,00	46	LUCE DI FORMAZIONE ALARE (FORMATION LIGHT WING) VELIVOLO A1-M	38.618,97	0,00
LEONARDO S.P.A.	USD	142.776,00	42	LUCE DI FORMAZIONE ANTERIORE (FRONT FORMATION LIGHT) VELIVOLO A1-M	47.014,39	0,00
LEONARDO S.P.A.	USD	142.776,00	42	LUCE DI FORMAZIONE POSTERIORE (REAR FORMATION LIGHT) VELIVOLO A1-M	35.260,80	0,00
LEONARDO S.P.A.	USD	47.405,00	15	LUCE DI NAVIGAZIONE BIANCA (NAVIGATION WHITE LIGHT) 727-1706/03 PER ELICOTTERO FENNEC AS 365 K2	21.896,70	0,00
LEONARDO S.P.A.	USD	106.185,00	6	LUCE DI NAVIGAZIONE BIANCA (NAVIGATION WHITE LIGHT) 727-1706/03 PER ELICOTTERO FENNEC AS 365 K2	8.827,27	37.425,91
LEONARDO S.P.A.	USD	85.945,00	9	LUCE DI NAVIGAZIONE ROSSA (NAVIGATION RED LIGHT) 727-1706/02 HELIBRAS - FENNEC	13.069,43	14.191,36
LEONARDO S.P.A.	USD	106.185,00	9	LUCE DI NAVIGAZIONE VERDE (NAVIGATION GREEN LIGHT) 727-1706/01 HELIBRAS - FENNEC	13.298,05	37.425,91
LEONARDO S.P.A.	USD	36.450,00	5	LUCE DI NAVIGAZIONE VERDE (NAVIGATION GREEN LIGHT) 727-1706/01 HELIBRAS - FENNEC	6.985,61	23.878,07
LEONARDO S.P.A.	USD	3.893.400,00	300	LUCE DI RICERCA E ATERRAGGIO (SEARCH LANDING LIGHT) P/N 727-1198/02 PER IL VELIVOLO UH-60	3.296.697,71	0,00
LEONARDO S.P.A.	USD	2.869,44	1	LUCE DI SERVIZIO TIPO 1 (LIGHT LED SERVICE LIGHT TYPE 1 28 VDC) VELIVOLO KC-390	730,19	0,00
LEONARDO S.P.A.	USD	1.633,54	1	LUCE FLOODLIGHT NVG A LED CON STAFFA MODIFICATA (NVG LED FLOODLIGHT WITH MODIFIED BRACKET) P/N 727-0495/10	176,19	0,00
LEONARDO S.P.A.	USD	1.633,54	3	LUCE FLOODLIGHT NVG A LED CON STAFFA MODIFICATA (NVG LED FLOODLIGHT WITH MODIFIED BRACKET) P/N 727-0495/10 PER VELL-AL-X	532,48	0,00
LEONARDO S.P.A.	USD	26.930,28	9	LUCE FLOODLIGHT NVG A LED CON STAFFA MODIFICATA (NVG LED FLOODLIGHT WITH MODIFIED BRACKET) P/N 727-0495/10 VELIV. AL-X	2.383,51	0,00

TAB. M

Tipo di operazione: Esportazione Definitiva (EX)

Denominazione operatore	Codice valuta	Ammontare in valuta	Quantità	Materiale oggetto del contratto	Stato di avanzamento annuale (Euro)	Utilizzo anni precedenti (Euro)
LEONARDO S.P.A.	USD	5.202,00	25	LUCE FLOODLIGHT NYG A LED CON STAFFA MODIFICATA (NVG LED FLOODLIGHT WITH MODIFIED BRACKET) PN 727-0493/10 VELLIVOLO AL-X	4.404,74	0,00
LEONARDO S.P.A.	USD	26.930,28	14	LUCE FLOODLIGHT NYG A LED CON STAFFA MODIFICATA (NVG LED FLOODLIGHT WITH MODIFIED BRACKET) PN 727-0493/10 VELLIVOLO AL-X	2.471,75	0,00
LEONARDO S.P.A.	USD	1.563,85	5	LUCE FLOODLIGHT NYG A LED CON STAFFA MODIFICATA (NVG LED FLOODLIGHT WITH MODIFIED BRACKET) PN 727-0493/10 VELLIVOLO AL-X	1.324,17	0,00
LEONARDO S.P.A.	USD	2.869,44	1	LUCE GABINETTO (LIGHT LAVATORY LED 28 VDC) VELLIVOLO KC-390	730,19	0,00
LEONARDO S.P.A.	USD	200.960,00	16	LUCE MAPPA - MAP LIGHT - PER VEIVOLO F35	98.221,85	0,00
LEONARDO S.P.A.	USD	1.673.204,12	58	LUCE MAPPA PE VELLIVOLO F35	121.191,45	0,00
LEONARDO S.P.A.	USD	4.189.000,97	52	LUCE MAPPA URNI 35	106.426,08	2.785.299,57
LEONARDO S.P.A.	USD	181.138,70	29	LUCE MAPPAX F35	58.637,71	0,00
LEONARDO S.P.A.	USD	2.869,44	1	LUCE ZONA DI CARICO (LIGHT. LOADING AREA LED VDC) VELLIVOLO KC-390	969,28	0,00
LEONARDO S.P.A.	EUR	305.080,00	1	M428/F IFF HOST TRASPONDITORE TRASPONDITORE IFF BASE M428/F	39.200,00	244.680,00
LEONARDO S.P.A.	EUR	43.795.923,00	2	M424-B1 TRASPONDITORE IFF MK X (MODE LILIII) E MODE S	800.000,00	14.413.500,00
LEONARDO S.P.A.	EUR	43.795.923,00	1	M424-B1 TRASPONDITORE IFF MK X (MODE LILIII) E MODE S (RICAMBIO SET DI PARTI) RICAMBIO	400.000,00	14.413.500,00
LEONARDO S.P.A.	EUR	1.759.590,00	35	M425 TRASPONDITORE IFF MKXII MS M5 CON CRIPTO	1.021.446,00	144.229,00
LEONARDO S.P.A.	EUR	111.910,00	1	M425 TRASPONDITORE IFF MKXII-MKXII-MS-MS DOCUMENTAZIONE SUPPORO DIGITALE	111.910,00	0,00
LEONARDO S.P.A.	EUR	17.500,00	1	M425-A3 TRASP. IFF MKXA-MS	17.500,00	0,00
LEONARDO S.P.A.	EUR	17.500,00	1	M425-A3 TRASP. IFF MKXA-MS PREDISP. CRIPTO	17.500,00	0,00
LEONARDO S.P.A.	EUR	106.455,00	7	M425-A3 TRASP. IFF MKXA-MS PREDISP. CRIPTO. M910 CONTROL UNIT	106.455,00	0,00
LEONARDO S.P.A.	EUR	770,00	1	M428 HOST TRANPONDER	770,00	0,00
LEONARDO S.P.A.	EUR	216.040,00	4	M428 HOST TRANPONDER / M428 ADAPTER	196.040,00	0,00
LEONARDO S.P.A.	EUR	1.619.520,00	1	M428 HOST TRANPONDER	33.736,00	0,00
LEONARDO S.P.A.	EUR	1.478.525,60	19	M428 HOST TRANPONDER	549.037,68	398.253,84
LEONARDO S.P.A.	EUR	430.000,00	1	M428 HOST TRANPONDER	70.000,00	70.000,00
LEONARDO S.P.A.	EUR	183.600,00	6	M428 HOST TRANPONDER	138.600,00	0,00

TAB. M

Tipo di operazione: Esportazione Definitiva (EX)

Denominazione operatore	Codice valuta	Ammontare in valuta	Quantità	Materiale oggetto del contratto	Stato di avanzamento annuale (Euro)	Utilizzo anni precedenti (Euro)
LEONARDO S.P.A.	EUR	732.094,40	1	M428 HOST TRANSPONDER	36.120,00	0,00
LEONARDO S.P.A.	EUR	1.164.020,00	2	M428 HOST TRANSPONDER	84.340,00	0,00
LEONARDO S.P.A.	EUR	16.353.858,60	340	M428 HOST TRANSPONDER E PARTI VARIE	3.780.568,80	0,00
LEONARDO S.P.A.	EUR	432.080,00	8	M428 HOST TRANSPONDER / PARTE DEL M428 ADAPTER	392.080,00	0,00
LEONARDO S.P.A.	EUR	6.478.080,00	7	M428 HOST TRANSPONDER. INTERROGATORE M426 HOST INTERROGATOR	357.640,00	0,00
LEONARDO S.P.A.	EUR	854.358,40	6	M428 HOST TRANSPONDER. M910 CONTROL UNIT. PARTE M428 HOST TRANSPONDER MOUNTING TRAY	102.807,80	0,00
LEONARDO S.P.A.	EUR	277.510,00	2	M428 HOST TRANSPONDER. DOCUMENTAZIONE	10.000,00	48.000,00
LEONARDO S.P.A.	EUR	16.353.858,60	49	M910 CONTROL UNIT	703.576,70	0,00
LEONARDO S.P.A.	EUR	1.478.525,60	9	M910 CONTROL UNIT	105.400,80	398.253,84
LEONARDO S.P.A.	EUR	1.759.590,00	15	M911 BACK CONTROL PANEL	159.934,00	144.229,00
LEONARDO S.P.A.	EUR	7.002,00	6	MANETTA CONTROLLO-CLOSING PLATE LH HAND GRIP	4.260,60	0,00
LEONARDO S.P.A.	EUR	4.663,14	1	MANETTA DI CONTROLLO PER VELIVOLI MILITARI PILATUS PC-21 TRAINER AIRCRAFT	4.663,14	0,00
LEONARDO S.P.A.	EUR	362.589,29	6	MANETTA MOTORE (HOTAS THROTTLE) 727-065702 VELIVOLO PILATUS PC-21	46.824,31	0,00
LEONARDO S.P.A.	USD	6.480,00	108	MANOPOLA (KNOB) 921-010463 VELIVOLO NORTHROP F-5	5.486,88	0,00
LEONARDO S.P.A.	USD	7.020,00	39	MANOPOLA (KNOB) 921-010463 VELIVOLO NORTHROP F-5	5.944,12	0,00
LEONARDO S.P.A.	EUR	13.630,50	45	MANOPOLA (MANOPOLA PICCOLA FORO 3,25)	837,00	0,00
LEONARDO S.P.A.	EUR	47.701,42	210	MANOPOLA KNOB / BOUTON	5.516,21	0,00
LEONARDO S.P.A.	EUR	656.700,00	1	MANUALE TECNICO PER MANUTENZIONE DEL RADAR AVIONICO DI SORVEGLIANZA GABBIANO IS A O LEVEL	12.200,00	0,00
LEONARDO S.P.A.	EUR	128.000,00	6	MANUALE USO E MANUTENZIONE PER SILLURO LEGGERO MU 90	23.000,00	0,00
LEONARDO S.P.A.	EUR	2.582.383,41	2	MANUALI CARTACEI	11.000,00	2.565.882,81
LEONARDO S.P.A.	EUR	5.966.300,00	8	MANUALI CARTACEI PER USO E MANUTENZIONE -	65.000,00	4.006.200,00
LEONARDO S.P.A.	EUR	3.256.195,39	1	MANUALI DI USO E MANUTENZIONE	1.500,00	3.253.222,39
LEONARDO S.P.A.	EUR	3.288.979,00	1	MANUALI DI USO E MANUTENZIONE COMPLESSO NAVALE 76 62 SU SUPPORTO INFORMATICO	5.000,00	0,00

TAB. M

Tipo di operazione: Esportazione Definitiva (EX)

Denominazione operatore	Codice valuta	Ammontare in valuta	Quantità	Materiale oggetto del contratto	Stato di avanzamento annuale (Euro)	Utilizzo anni precedenti (Euro)
LEONARDO S.P.A.	EUR	4.775.000,00	9	MANUALI PER USO E LA MANUTENZIONE (SU SUPPORTO CARTACEO) RADAR NAVALE DI APPOGGIO SPN-720(V)6	25.000,00	70.000,00
LEONARDO S.P.A.	EUR	4.775.000,00	9	MANUALI PER USO E LA MANUTENZIONE (SU SUPPORTO OTTICO) RADAR NAVALE DI APPOGGIO SPN-720(V)6	25.000,00	70.000,00
LEONARDO S.P.A.	EUR	44.124.464,00	9	MANUALI SU CD PER ELICOTTERO AW129 VERSIONE ATAK	1.766.439,00	0,00
LEONARDO S.P.A.	EUR	5.966.300,00	8	MANUALI SU CD PER USO E MANUTENZIONE-	65.000,00	4.006.200,00
LEONARDO S.P.A.	EUR	7.842.108,95	11	MANUALI TECNICI N. 36 SU SUPPORTO CARTACEO	164.215,00	7.449.889,08
LEONARDO S.P.A.	EUR	3.288.979,00	1	MANUALI USO E MANUTENZIONE COMPLESSO NAVALE 76.62 COMPATTO CON COFANI DI BORDO	5.000,00	0,00
LEONARDO S.P.A.	EUR	100.960,00	1	MATERIALE AEROMOBILE M346 - CROSSBOW TILT SENSOR PN CXTILI102EC	1.000,00	0,00
LEONARDO S.P.A.	EUR	100.960,00	6	MATERIALE AEROMOBILE M346 - WHEEL SPEED SENSOR PN 140-2/63	30.000,00	0,00
LEONARDO S.P.A.	USD	603.302,90	132	MATERIALE PER PROG. INTERGOV. JSF PANNELLO DI CONTROLLO/ASSEMBLE DI CHIUSURA	442.171,25	51.676,29
LEONARDO S.P.A.	EUR	4.775.000,00	49	MATERIALE RADAR NAVALE DI APPOGGIO SPN-720(V)6	4.356.000,00	70.000,00
LEONARDO S.P.A.	USD	258.477,01	81	MATERIALI	69.921,52	129.272,89
LEONARDO S.P.A.	EUR	963.500,00	30	MATERIALI CM107E CIFRANTE MONOCANALE	720.000,00	0,00
LEONARDO S.P.A.	EUR	963.500,00	15	MATERIALI CP107E UNITA CONTROLLO REMOTO CIFRANTI MATERIALI	235.500,00	0,00
LEONARDO S.P.A.	EUR	12.999.705,29	20	MATERIALI DEL RAT 31 DL - RADAR DI AVVISTAMENTO TERRESTRE	9.228.244,00	0,00
LEONARDO S.P.A.	EUR	209.367.464,01	1	MATERIALI G.S.E. (GROUND SUPPORT EQUIPMENT) (SOT AEROPORTO CAPODICHINO)	17.272,66	6.236.171,98
LEONARDO S.P.A.	EUR	209.367.464,01	1	MATERIALI G.S.E. VELIVOLO C-27J (GROUND SUPPORT EQUIPMENT) (AEROPORTO CAPODICHINO)	9.357,00	6.236.171,98
LEONARDO S.P.A.	EUR	209.367.464,01	1	MATERIALI G.S.E. VELIVOLO C-27J (GROUND SUPPORT EQUIPMENT) (SOT AEROPORTO CAPODICHINO)	1.004,00	6.236.171,98
LEONARDO S.P.A.	EUR	209.367.464,01	1	MATERIALI G.S.E. VELIVOLO C27-J (GROUND SUPPORT EQUIPMENT) (SOT AEROPORTO CAPODICHINO)	656,00	6.236.171,98
LEONARDO S.P.A.	EUR	209.367.464,01	16	MATERIALI G.S.E. VELIVOLO C27-J (GROUND SUPPORT EQUIPMENT) (SOT AEROPORTO CAPODICHINO)	140.781,33	6.236.171,98
LEONARDO S.P.A.	EUR	209.367.464,01	1	MATERIALI G.S.E. VELIVOLO C27-J (GROUND SUPPORT EQUIPMENT) (SOT AEROPORTO CAPODICHINO)	142.096,00	6.236.171,98
LEONARDO S.P.A.	EUR	209.367.464,01	1	MATERIALI G.S.E. VELIVOLO C27-J (GROUND SUPPORT EQUIPMENT) (SOT AEROPORTO CAPODICHINO)	16.798,00	6.236.171,98
LEONARDO S.P.A.	USD	19.500,00	6	MATERIALI PER VELIVOLO FENNEC	16.511,43	0,00
LEONARDO S.P.A.	EUR	43.795.923,00	2	MEDUSA MK4B CENTRALE DI TIRO	1.000.000,00	14.413.500,00

TAB. M

Tipo di operazione: Esportazione Definitiva (EX)

Denominazione operatore	Codice valuta	Ammontare in valuta	Quantità	Materiale oggetto del contratto	Stato di avanzamento annuale (Euro)	Utilizzo anni precedenti (Euro)
LEONARDO S.P.A.	EUR	43.795.923,00	8	MEDUSA MK4B CENTRALE DI TIRO (RICAMBI) SET DI PARTI DI RICAMBIO	85.000,00	14.413.500,00
LEONARDO S.P.A.	EUR	43.795.923,00	3	MEDUSA MK4B CENTRALE DI TIRO - ATTREZZATURE MATERIALI VARI DI INSTALLAZIONE (MIM) PER MEDUSA MK4B (COMPRESI CAVI, CONN. EC)	77.500,00	14.413.500,00
LEONARDO S.P.A.	EUR	3.382.500,00	72	MH313 PONTE RADIO - DOCUMENTAZIONE	3.661,46	0,00
LEONARDO S.P.A.	EUR	3.382.500,00	60	MH313 PONTE RADIO - MATERIALI	1.582.089,00	0,00
LEONARDO S.P.A.	EUR	3.382.500,00	273	MH313 PONTE RADIO - RICAMBI	226.093,87	0,00
LEONARDO S.P.A.	EUR	354.000,00	6	MH500 INDOOR DEVICE UNIT PONTE RADIO	90.000,00	0,00
LEONARDO S.P.A.	EUR	354.000,00	6	MH544 ODU PONTE RADIO	120.000,00	0,00
LEONARDO S.P.A.	EUR	354.000,00	12	MH544 ODU PONTE RADIO -	6.000,00	0,00
LEONARDO S.P.A.	EUR	85.881,52	8	MH544 PONTE RADIO MODEM UNIT 64 MB/S	69.016,00	0,00
LEONARDO S.P.A.	EUR	42.628,00	7	MH544 PONTE RADIO RICAMBI	15.898,00	0,00
LEONARDO S.P.A.	EUR	210.600,00	14	MIDS MAIN TERMINAL LVT 1 MODULO CHASSIS, ECCITATORE/PROTEZIONE, TRASMETTITORE E RICEVITORE	200.300,00	0,00
LEONARDO S.P.A.	EUR	661.636,94	24	MIDS MODULE DISPLAY	155.029,44	102.562,86
LEONARDO S.P.A.	EUR	111.193,18	2	MIDS WCH	56.327,46	54.865,72
LEONARDO S.P.A.	EUR	8.667.000,00	1	MILD SENSOR HEAD	28.890,00	1.415.610,00
LEONARDO S.P.A.	EUR	17.568.888,00	5	MIRACH 100/5 - VELIVOLO AEREO TELEGUIDATO (RPV) - REMOTE PILOTED VEHICLE	3.000.000,00	0,00
LEONARDO S.P.A.	EUR	17.568.888,00	1	MIRACLE 00/5 - VELIVOLO AEREO TELEGUIDATO (RPV) - REMOTE PILOTED VEHICLE - ATTREZZATURA - ATTREZZATURE ELETTRONICHE	10.900,00	0,00
LEONARDO S.P.A.	EUR	17.568.888,00	16	MIRACLE 00/5 - VELIVOLO AEREO TELEGUIDATO (RPV) - REMOTE PILOTED VEHICLE - ATTREZZATURA - ATTREZZATURE MECCANICHE	52.640,00	0,00
LEONARDO S.P.A.	EUR	48.700,00	11	MISSILE FAIRING KIT P/N JS81E0001-501 VELIVOLO EFA	9.842,87	14.985,75
LEONARDO S.P.A.	EUR	11.282.000,00	2	MISSION SYSTEM ATOS SISTEMA TATTICO AVIOTRASP.	11.282.000,00	0,00
LEONARDO S.P.A.	EUR	2.626.039,80	10	MITRAGLIATRICE M27 CAL. 7,62MM	100.000,00	2.369.000,00
LEONARDO S.P.A.	EUR	200.000,00	10	MITRAGLIATRICE MAG 58 CAL. 7,62 MM	200.000,00	0,00
LEONARDO S.P.A.	EUR	59.154.003,00	10	MITRAGLIATRICI CAL. 20MM MOD M197E SCATOLA DI MUNIZIONAMENTO	10.723.980,00	25.056.364,00
LEONARDO S.P.A.	EUR	79.121,97	1	MMR RNAV SISTEMA ATERRAGGIO STRUMENTALE MULTIMODO	22.606,28	0,00

TAB. M

Tipo di operazione: Esportazione Definitiva (EX)

Denominazione operatore	Codice valuta	Ammontare in valuta	Quantità	Materiale oggetto del contratto	Stato di avanzamento annuale (Euro)	Utilizzo anni precedenti (Euro)
LEONARDO S.P.A.	EUR	112.000,00	1	MODEM SP-2250-SOFTWARE CONTENENTE BURST WAVEFORMS USATE PER VELOCARE DATI: STANAG 4538 XDI	112.000,00	0,00
LEONARDO S.P.A.	EUR	125.955,32	2	MODULO ALIMENTATORE PER ELICOTTERI A 109 A 119	1.504,12	0,00
LEONARDO S.P.A.	EUR	234.334,92	22	MODULO ALIMENTATORE PER ELICOTTERI A 109/A 119 - POWER SUPPLY	16.545,32	0,00
LEONARDO S.P.A.	EUR	73.270,00	2	MODULO ELETTRONICO A.O. 1 E A.O. 2	36.635,00	36.635,00
LEONARDO S.P.A.	EUR	2.824.918,38	25	MODULO ELETTRONICO A.O.1.	767.079,49	0,00
LEONARDO S.P.A.	EUR	2.824.918,38	1	MODULO ELETTRONICO A.O.2	30.427,59	0,00
LEONARDO S.P.A.	EUR	86.221,00	2	MODULO SIM. SCHEDE INTERACCIA PER COMPUTER	86.221,00	0,00
LEONARDO S.P.A.	EUR	17.568.888,00	1	MOTORE AERONAUTICI PER VELIVOLO MIRACH 100/5	100.000,00	0,00
LEONARDO S.P.A.	EUR	133.110.000,00	2	MOTORE PER AEROMOBILE AW129 VERSIONE ATAK	6.229.428,58	0,00
LEONARDO S.P.A.	EUR	1.800.000,00	11	MOTORE PER FALCO XN - VELIVOLO TELEGUIDATO	330.000,00	767.175,20
LEONARDO S.P.A.	EUR	657.707,33	10	MOUNTING TRAY MT-1138S	7.141,30	0,00
LEONARDO S.P.A.	EUR	57.610,40	2	MOUNTING TRAY PER MIDS LVT(4) TERM. T ACTICAL DAT LINK 16	13.192,80	0,00
LEONARDO S.P.A.	EUR	75.000,00	1	HARDWARE-SLITTA PER SIST MIDS LVT	370,00	7.400,00
LEONARDO S.P.A.	EUR	75.000,00	250	MSU PANEL 723-4906 NH-90/AW101	75.000,00	0,00
LEONARDO S.P.A.	EUR	661.636,94	50	MSU PANEL 723-4906 NH-90/AW101	65.446,50	102.562,86
LEONARDO S.P.A.	EUR	100.000,00	500	MULTIFUNCTION PB VELIVOLO EFA	100.000,00	0,00
LEONARDO S.P.A.	EUR	493.077,97	13	MUNIZIONE INERTE DA ESERCITAZIONE 40/70 TP/TP - T PER COMPLESSI BINATI NAV ALI 40/70	52.915,39	0,00
LEONARDO S.P.A.	EUR	493.077,97	5	MUNIZIONE VULCANO CAL 127MM BER TP	405.869,60	0,00
LEONARDO S.P.A.	EUR	50.500,00	5	MUNIZIONE VULCANO CAL 127MM GLR FNF	42.500,00	0,00
LEONARDO S.P.A.	EUR	381.975,00	15	MUNIZIONE VULCANO CAL 155MM BER TP	225.000,00	0,00
LEONARDO S.P.A.	EUR	14.000.000,00	49	MUNIZIONE VULCANO CAL.155 MM-GLR TP- PARTI RICAMBIO N. 149952 COMPONENTI - AEROMOBILE EHI01-AW101	336.195,47	1.773.336,28
LEONARDO S.P.A.	USD	1.656.299,30	2	N. 2 RADAR AVIONICI DI SORVEGLIANZA MARITTIMA CIASCUNO COMPOSTO DA N. 68 PARTI (10 TALE PARTI N. 136 PER N. 2 RADAR)	1.402.454,87	0,00
LEONARDO S.P.A.	EUR	485.000,00	18	N. 22 SERIE DEF. DI MANUALI TECNICI PER CORSI OPER. E MANUT. SU CARTA PER COMPL. NAVALE 76/62SR MFDGGANA DI LA SPEZIA	8.181,82	465.000,00

TAB. M

Tipo di operazione: Esportazione Definitiva (EX)

Denominazione operatore	Codice valuta	Ammontare in valuta	Quantità	Materiale oggetto del contratto	Stato di avanzamento annuale (Euro)	Utilizzo anni precedenti (Euro)
LEONARDO S.P.A.	EUR	160.000.000,00	8	N. 30 APPARECCHI DI RADIONAVIGAZIONE	5.921.623,24	10.113.912,35
LEONARDO S.P.A.	EUR	302.349.456,61	326	N. 5820 COMPONENTI PER AEROMOBILE EH101-AW101 SAR	470.144,17	30.385.172,25
LEONARDO S.P.A.	EUR	17.568.888,00	5	N. 6 SISTEMI DI LANCIO PER VELIVOLO MIRACH 100/5	112.500,00	0,00
LEONARDO S.P.A.	EUR	12.100.444,00	23	N. 7600 COMPONENTI - AEROMOBILE NH90	22.393,06	17.324,80
LEONARDO S.P.A.	EUR	41.439.887,00	22	N. 8 COMPLESSI NAVALI DA 7662 SR IN 1016 PARTI	5.433.195,00	31.083.145,00
LEONARDO S.P.A.	EUR	30.000.000,00	3	N. 808 APP. RADIONAVIGAZIONE AEROMOBILE NH90 NFH	1.106.658,86	13.698.799,84
LEONARDO S.P.A.	EUR	160.000.000,00	2	N.10 AEROMOBILE NH90 - COMPONENTI	1.341.656,10	10.113.912,35
LEONARDO S.P.A.	EUR	43.795.923,00	3	NA 25X MODELLO B CENTRALE DI TIRO	4.600.000,00	14.413.500,00
LEONARDO S.P.A.	EUR	43.795.923,00	19	NA 25X MODELLO B CENTRALE DI TIRO (RICAMBIO) SET DI PARTI DI RICAMBIO	56.000,00	14.413.500,00
LEONARDO S.P.A.	EUR	6.951.214,23	108	NA 25X MODELLO B CENTRALE DI TIRO - ATTREZZATURA (1 - MATERIALI) - KIT MATERIALI DI INSTALLAZIONE	11.854,36	0,00
LEONARDO S.P.A.	EUR	43.795.923,00	2	NA 25X MODELLO B CENTRALE DI TIRO - ATTREZZATURE MATERIALI VARI DI INSTALLAZIONE(MIM) PER NA25X (COMPRESI CAVI CONN. EC)	92.500,00	14.413.500,00
LEONARDO S.P.A.	EUR	43.795.923,00	2	NAVS SISTEMA DI NAVALEGGIAZIONE MARITTIMA	400.000,00	14.413.500,00
LEONARDO S.P.A.	EUR	2.320.000,00	6	NAVS SISTEMA NAVALE DI NAVIGAZIONE MARITTIMA	2.053.333,32	0,00
LEONARDO S.P.A.	EUR	2.320.000,00	2	NAVS SISTEMA NAVALE DI NAVIGAZIONE MARITTIMA - ATTREZZATURA	26.666,66	0,00
LEONARDO S.P.A.	EUR	10.200,00	2	NOSE WHEEL CONTROLLER CP	10.200,00	0,00
LEONARDO S.P.A.	EUR	47.701,42	10	NUDE FRONT FACE OHCP 8 STEPS(PANN PASSO 8)	472,82	0,00
LEONARDO S.P.A.	EUR	17.568.888,00	7	NUMERO 6 STAZIONE DI TERRA PER GUIDA E CONTROLLO PER VELIVOLO MIRACH 100/5	176.600,00	0,00
LEONARDO S.P.A.	EUR	2.072.392,00	4	OMNI ANTENNA RICETRASMETTITORE RT-619NV-V/UHF SATURN-TOD-TOD	165.824,00	544.558,00
LEONARDO S.P.A.	EUR	740.000,00	3	ORACOM 2000 - SISTEMA ADDESTRAMENTO PER SILURO PESANTE BLACK SHARK	370.000,00	0,00
LEONARDO S.P.A.	EUR	2.253.106,27	4	ORION RTN 30X MODELLO A RADAR DI TRACCIAMENTO NAVALE	93.289,59	723.787,02
LEONARDO S.P.A.	GBP	79.800,00	2	OVERHEAD CONSOLE	60.132,70	0,00
LEONARDO S.P.A.	USD	720.567,41	1	P RICAMBIO RICETRASMETTITORE SRT700/A	38.666,41	455.467,65
LEONARDO S.P.A.	EUR	25.501,07	3	P-N127606440 ROULEMENT A AIGUILLES PARTI RICAMBIO COMPLESSO NAVALE 76-62 SR CON COPANI DI BORDO	88,17	0,00

TAB. M

Tipo di operazione: Esportazione Definitiva (EX)

Denominazione operatore	Codice valuta	Ammontare in valuta	Quantità	Materiale oggetto del contratto	Stato di avanzamento annuale (Euro)	Utilizzo anni precedenti (Euro)
LEONARDO S.P.A.	EUR	25.501,07	2	P-N I37601174 CHEMISE DE REFROIDISSEMENT PARTI RICAMBIO COMPLESSO NAVALE 76-62 SR CON COFANI DI BORDO	18.432,22	0,00
LEONARDO S.P.A.	EUR	25.501,07	1	P-N I57602136 EXTRACTEUR GAUCHE PARTI RICAMBIO COMPLESSO NAVALE 76-62 SR CON COFANI DI BORDO	6.980,68	0,00
LEONARDO S.P.A.	EUR	67.535,34	1	P-N I2419	4.282,45	0,00
LEONARDO S.P.A.	EUR	4.284.000,00	1	PIN 129-B680V03-001	2.522,65	111.195,08
LEONARDO S.P.A.	EUR	67.535,34	1	PIN MB 386G	31.611,25	0,00
LEONARDO S.P.A.	EUR	67.535,34	1	PIN MB240G	31.641,64	0,00
LEONARDO S.P.A.	EUR	980,00	2	PANEL SONAR CONSOLE LIGHTING ILLUM	980,00	0,00
LEONARDO S.P.A.	EUR	37.998.000,00	15	PANELLO AZZERAMENTO DESTRO (RESET R ICP A400M)	103.905,00	10.238.200,00
LEONARDO S.P.A.	EUR	2.080,00	1	PANELLO DI ALLARME. REGOLARIZZAZIONE AUSILI DI APP. MILITARI DI BORDO	600,00	0,00
LEONARDO S.P.A.	EUR	35.956,12	205	PANN ALL VISIREG AUS APP. MILITARI DI BORDO-NH90	35.956,12	0,00
LEONARDO S.P.A.	EUR	40,00	2	PANN ALL VISIREG AUS APPARATI MILIT. BORDO CD ROM	10,00	0,00
LEONARDO S.P.A.	EUR	129.400,00	9	PANN ALL VISIREG AUS APPARATI MILIT. BORDO CD ROM	94.000,00	0,00
LEONARDO S.P.A.	GBP	400,00	1	PANN ALL VISIREG AUS APPARATI MILIT. BORDO CD ROM	452,13	0,00
LEONARDO S.P.A.	EUR	16.663,91	1	PANN ALL VISIREG AUS APPARATI MILITARI DI BORDO	431,39	0,00
LEONARDO S.P.A.	EUR	20.960,00	5	PANN ALL VISIREG AUS APPARATI MILITARI DI BORDO	16.060,00	0,00
LEONARDO S.P.A.	EUR	25.221,81	157	PANN ALL VISIREG AUS APPARATI MILITARI DI BORDO	25.221,81	0,00
LEONARDO S.P.A.	EUR	649,23	1	PANN ALL VISIREG AUS APPARATI MILITARI DI BORDO	649,23	0,00
LEONARDO S.P.A.	EUR	11.180,00	20	PANN ALL VISIREG AUS APPARATI MILITARI DI BORDO	11.180,00	0,00
LEONARDO S.P.A.	EUR	2.582,14	6	PANN ALL VISIREG AUS APPARATI MILITARI DI BORDO	2.582,14	0,00
LEONARDO S.P.A.	EUR	1.089,00	3	PANN ALL VISIREG AUS APPARATI MILITARI DI BORDO	1.089,00	0,00
LEONARDO S.P.A.	EUR	8.072,88	1	PANN ALL VISIREG AUS APPARATI MILITARI DI BORDO	8.072,88	0,00
LEONARDO S.P.A.	EUR	1.558,28	4	PANN ALL VISIREG AUS APPARATI MILITARI DI BORDO	1.558,28	0,00
LEONARDO S.P.A.	EUR	320,35	1	PANN ALL VISIREG AUS APPARATI MILITARI DI BORDO	320,35	0,00

TAB. M

Tipo di operazione: Esportazione Definitiva (EX)

Denominazione operatore	Codice valuta	Ammontare in valuta	Quantità	Materiale oggetto del contratto	Stato di avanzamento annuale (Euro)	Utilizzo anni precedenti (Euro)
LEONARDO S.P.A.	EUR	157.800,00	479	PANN ALL VIS/REG AUS APPARATI MILITARI DI BORDO	41.820,00	0,00
LEONARDO S.P.A.	EUR	1.691,39	3	PANN ALL VIS/REG AUS APPARATI MILITARI DI BORDO	1.691,39	0,00
LEONARDO S.P.A.	EUR	163.201,31	12	PANN ALL VIS/REG AUS APPARATI MILITARI DI BORDO	68.633,62	0,00
LEONARDO S.P.A.	EUR	19.850,00	1	PANN ALL VIS/REG AUS APPARATI MILITARI DI BORDO	19.850,00	0,00
LEONARDO S.P.A.	EUR	129.400,00	400	PANN ALL VIS/REG AUS APPARATI MILITARI DI BORDO	33.400,00	0,00
LEONARDO S.P.A.	EUR	26.600,00	1	PANN ALL VIS/REG AUS APPARATI MILITARI DI BORDO	26.600,00	0,00
LEONARDO S.P.A.	EUR	76.809,55	577	PANN ALL VIS/REG AUS APPARATI MILITARI DI BORDO	76.809,55	0,00
LEONARDO S.P.A.	EUR	1.162,26	3	PANN ALL VIS/REG AUS APPARATI MILITARI DI BORDO	1.162,26	0,00
LEONARDO S.P.A.	EUR	431,39	1	PANN ALL VIS/REG AUS APPARATI MILITARI DI BORDO	431,39	0,00
LEONARDO S.P.A.	EUR	939,00	3	PANN ALL VIS/REG AUS APPARATI MILITARI DI BORDO	939,00	0,00
LEONARDO S.P.A.	EUR	6.790,00	2	PANN ALL VIS/REG AUS APPARATI MILITARI DI BORDO	6.790,00	0,00
LEONARDO S.P.A.	EUR	56.420,00	12	PANN ALL VIS/REG AUS APPARATI MILITARI DI BORDO	48.360,00	0,00
LEONARDO S.P.A.	EUR	44.010,94	10	PANN ALL VIS/REG AUS APPARATI MILITARI DI BORDO	44.010,94	0,00
LEONARDO S.P.A.	EUR	544,81	1	PANN ALL VIS/REG AUS APPARATI MILITARI DI BORDO	544,81	0,00
LEONARDO S.P.A.	EUR	27.264,62	1	PANN ALL VIS/REG AUS APPARATI MILITARI DI BORDO	27.264,62	0,00
LEONARDO S.P.A.	GBP	103.530,00	2	PANN ALL VIS/REG AUS APPARATI MILITARI DI BORDO	2.995,33	0,00
LEONARDO S.P.A.	GBP	53.200,00	2	PANN ALL VIS/REG AUS APPARATI MILITARI DI BORDO	60.132,70	0,00
LEONARDO S.P.A.	GBP	1.110,00	2	PANN ALL VIS/REG AUS APPARATI MILITARI DI BORDO	1.254,65	0,00
LEONARDO S.P.A.	EUR	836,43	3	PANN ALL VIS/REG AUS APPARATI MILITARI DI BORDO	836,43	0,00
LEONARDO S.P.A.	GBP	2.675,00	5	PANN ALL VIS/REG AUS APPARATI MILITARI DI BORDO	3.023,59	0,00
LEONARDO S.P.A.	GBP	10.700,00	4	PANN ALL VIS/REG AUS APPARATI MILITARI DI BORDO	2.274,19	0,00
LEONARDO S.P.A.	EUR	34.624,00	1	PANN COMANDO MOTORI VELIVOLO A400M	34.624,00	0,00
LEONARDO S.P.A.	EUR	159.040,00	35	PANN CONTROLLO HMSD-NH90	159.040,00	0,00

TAB. M

Tipo di operazione: Esportazione Definitiva (EX)

Denominazione operatore	Codice valuta	Ammontare in valuta	Quantità	Materiale oggetto del contratto	Stato di avanzamento annuale (Euro)	Utilizzo anni precedenti (Euro)
LEONARDO S.P.A.	EUR	740.000,00	3	PANN CTRL CARRELLO(LGCL)727-1196 AIRBUS CN235 C295	11.397,00	51.800,00
LEONARDO S.P.A.	EUR	1.390.493,50	1	PANN CTRL COCRPIT(C PIT CTRL PANEL)727-1099 AW-101	4.130,72	84.982,14
LEONARDO S.P.A.	GBP	639.568,82	3	PANN CTRL COCRPIT(C PIT CTRL PANEL)727-1099 AW-101	6.951,43	230.552,23
LEONARDO S.P.A.	EUR	1.390.493,50	4	PANN CTRL COCRPIT(COCPIT CTRL PANEL)727-1099 AWL	16.120,00	350.390,77
LEONARDO S.P.A.	EUR	1.390.493,50	7	PANN CTRL LUCI CAB(CABIN LIGHTS CTRL PANEL)727-1462	19.480,00	350.390,77
LEONARDO S.P.A.	EUR	1.132.346,00	1	PANN EMERGENZA-PANN MULTIFUNZIONE	4.940,00	0,00
LEONARDO S.P.A.	EUR	3.622,00	1	PANN MODULO CON DISPLAY DMSP PER AV101	3.622,00	0,00
LEONARDO S.P.A.	EUR	89.707,40	16	PANN VARI DI ALLARME VIS/REG AUS APP MIL BORDO	56.993,84	0,00
LEONARDO S.P.A.	EUR	5.455,64	8	PANN VARI DI ALLARME VIS/REG AUS APP MIL BORDO	5.455,64	0,00
LEONARDO S.P.A.	EUR	315.826,48	67	PANNELLI PER IL VELIVOLO PC-21	148.571,03	0,00
LEONARDO S.P.A.	EUR	2.088.636,70	589	PANNELLI PER VELIVOLO PILATUS PC-21	1.969.734,48	8.152,40
LEONARDO S.P.A.	GBP	458.197,16	1	PANNELLO (ELEC PANEL OVHD) 723-549301 - AGUSTAWESTLAND AW-101	1.798,73	69.234,07
LEONARDO S.P.A.	EUR	1.102,39	1	PANNELLO 004VE LEI 1	1.102,39	0,00
LEONARDO S.P.A.	EUR	10.721,71	10	PANNELLO 004VE LRI(004VE PANEL LRI)35716	9.316,00	1.405,71
LEONARDO S.P.A.	EUR	28.600,00	2	PANNELLO ACCESSO ARMAMENTO VEIVOLO TAI OZGUR	660,00	0,00
LEONARDO S.P.A.	EUR	8.377,75	5	PANNELLO AIARME TERGIPARABREZZA WIPER LIGHTING FRONT FACE	2.547,95	0,00
LEONARDO S.P.A.	EUR	2.153,10	6	PANNELLO ALLARME - PANNELLO ILLUMINATO LASER	2.153,10	0,00
LEONARDO S.P.A.	EUR	1.600,63	1	PANNELLO ALLARME BROUGHT ELECTRICAL PARTS	630,00	0,00
LEONARDO S.P.A.	EUR	8.377,75	5	PANNELLO ALLARME EWS E CABINA FACE ECLAIRANTE EWS	1.275,00	0,00
LEONARDO S.P.A.	EUR	8.377,75	5	PANNELLO ALLARME LIGHTING NSHP URNI 37685	2.642,52	0,00
LEONARDO S.P.A.	EUR	8.377,75	5	PANNELLO ALLARME LUCE CABINA NSHP CABIN LIGHTING CONTROL PANEL	1.912,28	0,00
LEONARDO S.P.A.	EUR	1.600,63	1	PANNELLO ALLARME PANNELLO LUMINOSO ILLUMINATED PANEL RAMP	431,39	0,00
LEONARDO S.P.A.	EUR	1.089,62	2	PANNELLO ALLARME VISUAL E REGOLAZIONE AUSILIARI APPAR MILITARI BORDO	1.089,62	0,00

TAB. M

Tipo di operazione: Esportazione Definitiva (EX)

Denominazione operatore	Codice valuta	Ammontare in valuta	Quantità	Materiale oggetto del contratto	Stato di avanzamento annuale (Euro)	Utilizzo anni precedenti (Euro)
LEONARDO S.P.A.	GBP	15.900,00	12	PANNELLO ALLARME VISUAL E REGOLAZIONE AUSILIARI APPAR MILITARI BORDO	17.971,99	0,00
LEONARDO S.P.A.	EUR	378,99	1	PANNELLO ALLARME VISUALIZZAZIONE E REGOL. AUSILIARI DI APP. MIL. DI BORDO	378,99	0,00
LEONARDO S.P.A.	EUR	10.752,00	1	PANNELLO ALLARME WEAPON CONTROL PANEL	10.752,00	0,00
LEONARDO S.P.A.	EUR	362.589,29	3	PANNELLO ANTERIORE ARM (ARM-FRONT) 727-0541/06 VELIVOLO PILATUS PC-21	5.744,04	0,00
LEONARDO S.P.A.	EUR	11.180,32	1	PANNELLO ANTERIORE DESTRO (RIGHT FWD - FRONT) 727-0543/06 VELIVOLO PILATUS PC-21	11.180,32	0,00
LEONARDO S.P.A.	EUR	11.180,32	1	PANNELLO ANTERIORE DESTRO (RIGHT FWD - FRONT) 727-0543/06 VELIVOLO PILATUS PC-21	11.180,32	0,00
LEONARDO S.P.A.	EUR	362.589,29	4	PANNELLO AOA (AOA INDEXER) 727-0594/01 VELIVOLO PILATUS PC-21	3.380,32	0,00
LEONARDO S.P.A.	EUR	362.589,29	2	PANNELLO ARM POSTERIORE (ARM-REAR) 727-0552/02 VELIVOLO PILATUS PC-21	1.016,44	0,00
LEONARDO S.P.A.	EUR	4.560,00	24	PANNELLO AVCI T 129 ATAK	4.560,00	0,00
LEONARDO S.P.A.	EUR	37.998.000,00	15	PANNELLO AZZERAMENTO SINISTRO (RESET L ICP A400M)	109.770,00	10.238.200,00
LEONARDO S.P.A.	EUR	37.998.000,00	11	PANNELLO BASSO (LOWER ICP A400M)	206.063,00	10.238.200,00
LEONARDO S.P.A.	USD	38.305,15	1	PANNELLO BREAKER DI DESTRA (CIRCUIT BREAKER. PANEL - RH)	5.169,26	16.160,52
LEONARDO S.P.A.	USD	38.305,15	1	PANNELLO BREAKER DI OVERHEAD (CIRCUIT BREAKER. PANEL - OVERHEAD)	5.686,16	16.160,52
LEONARDO S.P.A.	USD	38.305,15	1	PANNELLO BREAKER DI SINISTRA (CIRCUIT BREAKER. PANEL - LH)	5.084,94	16.160,52
LEONARDO S.P.A.	EUR	9.216.800,00	1	PANNELLO CARBURANTE (FUEL/HYD ICP A400M)	36.670,70	1.342.866,17
LEONARDO S.P.A.	EUR	37.998.000,00	14	PANNELLO CARBURANTE (FUEL/HYD ICP A400M)	301.994,00	10.238.200,00
LEONARDO S.P.A.	EUR	37.998.000,00	13	PANNELLO COMANDO ELETTRICO (AIR/ELEC ICP A400M)	232.427,00	10.238.200,00
LEONARDO S.P.A.	EUR	37.998.000,00	14	PANNELLO COMANDO MOTORI (ECPIEMS ICP A400M)	242.368,00	10.238.200,00
LEONARDO S.P.A.	EUR	4.402.320,00	4	PANNELLO COMANDO MOTORI (ECPIEMS ICP A400M)	138.496,00	207.744,00
LEONARDO S.P.A.	EUR	9.216.800,00	7	PANNELLO COMANDO MOTORI (ECPIEMS ICP A400M)	207.744,00	1.342.866,17
LEONARDO S.P.A.	EUR	362.589,29	3	PANNELLO COMM (COMM) 727-0545/02 VELIVOLO PILATUS PC-21	4.207,11	0,00
LEONARDO S.P.A.	USD	200.960,00	8	PANNELLO CONTROLLO CARRELLO ATERRAGGIO -LANDING GEAR CONTROL PANEL PER F35	71.939,03	0,00
LEONARDO S.P.A.	EUR	95.424,00	21	PANNELLO CONTROLLO HMS/D PER NH-90	95.424,00	0,00

Tipo di operazione: Esportazione Definitiva (EX)

TAB. M

Denominazione operatore	Codice valuta	Ammontare in valuta	Quantità	Materiale oggetto del contratto	Stato di avanzamento annuale (Euro)	Utilizzo anni precedenti (Euro)
LEONARDO S.P.A.	USD	113.218,62	16	PANNELLO CONTROLLO X ACCESSO MANUTENZIONE MPP X F35	18.644,00	0,00
LEONARDO S.P.A.	USD	113.218,62	14	PANNELLO CONTROLLO X MANUTENZIONE MIP X F35	60.062,13	0,00
LEONARDO S.P.A.	EUR	37.998.000,00	13	PANNELLO DESTRO (R ICP A400M)	215.488,00	10.238.200,00
LEONARDO S.P.A.	EUR	38.418,80	1	PANNELLO DI ALLARME CONSOLE SUPERIORE MCSP OVERHEAD CONSOLE MCSP	38.418,80	0,00
LEONARDO S.P.A.	EUR	1.341,72	4	PANNELLO DI ALLARME VIS. REG. DI APPARATI MILITARI DI BORDO	1.341,72	0,00
LEONARDO S.P.A.	EUR	475,00	5	PANNELLO DI ALLARME VIS. REG. DI APPARATI MILITARI DI BORDO	475,00	0,00
LEONARDO S.P.A.	EUR	2.916,00	9	PANNELLO DI ALLARME VIS. REG. DI APPARATI MILITARI DI BORDO	2.916,00	0,00
LEONARDO S.P.A.	EUR	3.841,02	8	PANNELLO DI ALLARME VIS. REG. DI APPARATI MILITARI DI BORDO	3.841,02	0,00
LEONARDO S.P.A.	EUR	5.161,44	10	PANNELLO DI ALLARME VIS. REG. DI APPARATI MILITARI DI BORDO	5.161,44	0,00
LEONARDO S.P.A.	GBP	7.336,37	1	PANNELLO DI ALLARME VISUALIZZAZ. E REGOL. AUS. APPARATI MILITARI DI BORDO	8.292,40	0,00
LEONARDO S.P.A.	USD	45.437,00	61	PANNELLO DI ALLARME VISUALIZZAZIONE E REGOLAZIONE AUSILIARI DI APPARATI MILITARI DI BORDO	35.933,11	0,00
LEONARDO S.P.A.	USD	25.000,00	4	PANNELLO DI ALLARME VISUALIZZAZIONE E REGOLAZIONE AUSILIARI DI APPARATI MILITARI DI BORDO	21.168,50	0,00
LEONARDO S.P.A.	USD	31.250,00	5	PANNELLO DI ALLARME VISUALIZZAZIONE E REGOLAZIONE AUSILIARI DI APPARATI MILITARI DI BORDO	26.460,63	0,00
LEONARDO S.P.A.	EUR	2.800,00	4	PANNELLO DI ALLARME VISUALIZZAZIONE E REGOLAZIONE AUSILIARI DI APPARATI MILITARI DI BORDO	2.800,00	0,00
LEONARDO S.P.A.	USD	1.710,00	1	PANNELLO DI ALLARME VISUALIZZAZIONE E REGOLAZIONE AUSILIARI DI APPARATI MILITARI DI BORDO - BEZEL ILLUMINATED SX	1.447,93	0,00
LEONARDO S.P.A.	USD	13.300,00	1	PANNELLO DI ALLARME VISUALIZZAZIONE E REGOLAZIONE AUSILIARI DI APPARATI MILITARI DI BORDO - PANNELLO AUFPC (AUFPC)	11.261,64	0,00
LEONARDO S.P.A.	USD	35.000,00	5	PANNELLO DI ALLARME VISUALIZZAZIONE E REGOLAZIONE AUSILIARI DI APPARATI MILITARI DI BORDO - PANNELLO AUFPC	29.635,90	0,00
LEONARDO S.P.A.	USD	155.250,00	5	PANNELLO DI ALLARME VISUALIZZAZIONE E REGOLAZIONE AUSILIARI DI APPARATI MILITARI DI BORDO AUFPC ASSI	56.308,21	0,00
LEONARDO S.P.A.	USD	155.250,00	5	PANNELLO DI ALLARME VISUALIZZAZIONE E REGOLAZIONE AUSILIARI DI APPARATI MILITARI DI BORDO UFP ASSI	53.238,78	0,00
LEONARDO S.P.A.	USD	3.420,00	2	PANNELLO DI ALLARME VISUALIZZAZIONE E REGOLAZIONE AUSILIARI DI APPARATI MILITARI DI BORDO-BEHEL ILLUMINATED SX	2.895,85	0,00
LEONARDO S.P.A.	USD	25.000,00	4	PANNELLO DI ALLARME VISUALIZZAZIONE E REGOLAZIONE AUSILIARI DI APPARATI MILITARI DI BORDO-PANNELLO UFP (UFP)	21.168,50	0,00
LEONARDO S.P.A.	EUR	77.218,46	2	PANNELLO DI ALLARME VISUALIZZAZIONE E REGOLAZIONE AUSILIARI DI APPARATI MILITARI DI BORDO	12.066,05	0,00
LEONARDO S.P.A.	USD	37.500,00	6	PANNELLO DI ALLARME VISUALIZZAZIONE E REGOLAZIONE AUSILIARI DI APPARATI MILITARI DI BORDO	31.752,75	0,00

Pag. 103 di 213

TAB. M

Tipo di operazione: Esportazione Definitiva (EX)

Denominazione operatore	Codice valuta	Ammontare in valuta	Quantità	Materiale oggetto del contratto	Stato di avanzamento annuale (Euro)	Utilizzo anni precedenti (Euro)
LEONARDO S.P.A.	EUR	4.348,01	3	PANNELLO DI ALLARME VISUALIZZAZIONE E REGOLAZIONE AUSILIARI DI APPARATI MILITARI DI BORDO - BEVEL ILLUMINATED 5X7	4.343,78	0,00
LEONARDO S.P.A.	USD	276.914,06	1	PANNELLO DI ALLARME VISUALIZZAZIONE E REGOLAZIONE AUSILIARI DI APPARATI MILITARI DI BORDO - CIRCUIT BREAKER - PANEL - LH	5.084,94	0,00
LEONARDO S.P.A.	USD	276.914,06	1	PANNELLO DI ALLARME VISUALIZZAZIONE E REGOLAZIONE AUSILIARI DI APPARATI MILITARI DI BORDO - CIRCUIT BREAKER - PANEL - RH	5.169,26	0,00
LEONARDO S.P.A.	USD	276.914,06	1	PANNELLO DI ALLARME VISUALIZZAZIONE E REGOLAZIONE AUSILIARI DI APPARATI MILITARI DI BORDO - CIRCUIT BREAKER - PANEL - OVERHE	5.686,16	0,00
LEONARDO S.P.A.	USD	2.000,00	4	PANNELLO DI ALLARME VISUALIZZAZIONE E REGOLAZIONE AUSILIARI DI APPARATI MILITARI DI BORDO - PANNELLO EDGE LIGHT	1.693,48	0,00
LEONARDO S.P.A.	USD	2.040,00	3	PANNELLO DI ALLARME VISUALIZZAZIONE E REGOLAZIONE AUSILIARI DI APPARATI MILITARI DI BORDO - PANNELLO ILL. A.A.R.PANEL LIGHT)	1.727,35	0,00
LEONARDO S.P.A.	USD	181.138,70	1	PANNELLO DI CONTROLLO DEL MOTORE X F35	2.252,09	0,00
LEONARDO S.P.A.	EUR	27.554,00	19	PANNELLO DI CONTROLLO	25.388,00	0,00
LEONARDO S.P.A.	EUR	231.640,00	45	PANNELLO DI CONTROLLO	22.650,00	129.940,00
LEONARDO S.P.A.	USD	1.376,16	1	PANNELLO DI CONTROLLO ACC.MANUT. - MPP CONTROL PANEL F35	1.165,25	0,00
LEONARDO S.P.A.	USD	819.890,33	8	PANNELLO DI CONTROLLO CARRELLO ATTERRAGGIO PER VELIVOLO F35	47.078,75	0,00
LEONARDO S.P.A.	USD	1.248.827,79	3	PANNELLO DI CONTROLLO DEL CARRELLO DI ATTERRAGGIO - URNI 25	17.654,53	953.851,34
LEONARDO S.P.A.	USD	4.189.000,97	29	PANNELLO DI CONTROLLO DEL CARRELLO DI ATTERRAGGIO URNI 25	136.227,32	2.785.299,57
LEONARDO S.P.A.	USD	193.886,29	2	PANNELLO DI CONTROLLO DEL MOTORE - ENGINE CONTROL PANEL	4.504,18	0,00
LEONARDO S.P.A.	USD	1.248.827,79	3	PANNELLO DI CONTROLLO DEL MOTORE - URNI 27	6.838,65	953.851,34
LEONARDO S.P.A.	USD	4.189.000,97	31	PANNELLO DI CONTROLLO DEL MOTORE URNI 27	70.666,09	2.785.299,57
LEONARDO S.P.A.	USD	4.189.000,97	42	PANNELLO DI CONTROLLO DEL SISTEMA DI AUTO PITCH URNI 28	88.420,49	2.785.299,57
LEONARDO S.P.A.	USD	1.248.827,79	4	PANNELLO DI CONTROLLO DEL SISTEMA DI AUTOPITCH - URNI 28	8.421,00	953.851,34
LEONARDO S.P.A.	USD	1.248.827,79	2	PANNELLO DI CONTROLLO DEL SISTEMA DI CONTROLLO DI VOLO - URNI 26	4.153,14	953.851,34
LEONARDO S.P.A.	USD	4.189.000,97	26	PANNELLO DI CONTROLLO DEL SISTEMA DI CONTROLLO DI VOLO URNI 26	53.990,84	2.785.299,57
LEONARDO S.P.A.	USD	1.248.827,79	13	PANNELLO DI CONTROLLO DEL SISTEMA ELETTRICO - URNI 30	51.662,29	953.851,34
LEONARDO S.P.A.	USD	4.189.000,97	20	PANNELLO DI CONTROLLO DEL SISTEMA ELETTRICO URNI 30	79.480,44	2.785.299,57
LEONARDO S.P.A.	USD	1.673.204,12	260	PANNELLO DI CONTROLLO E ASSIME DI CHIUSURA PER VELIVOLO F35	840.697,61	0,00

TAB. M

Tipo di operazione: Esportazione Definitiva (EX)

Denominazione operatore	Codice valuta	Ammontare in valuta	Quantità	Materiale oggetto del contratto	Stato di avanzamento annuale (Euro)	Utilizzo anni precedenti (Euro)
LEONARDO S.P.A.	EUR	37.998.000,00	12	PANNELLO DI CONTROLLO EMERGENZA (SURVEILLANCE ICP A400M)	133.092,00	10.238.200,00
LEONARDO S.P.A.	EUR	9.216.800,00	1	PANNELLO DI CONTROLLO EMERGENZA (SURVEILLANCE ICP A400M)	17.745,60	1.342.866,17
LEONARDO S.P.A.	USD	112.800,00	4	PANNELLO DI CONTROLLO FRONTALE (UFCP) 727-0567 VELIVOLO FMA 1A-63 E AT-63 PAMPA	15.918,71	39.796,78
LEONARDO S.P.A.	EUR	1.057.480,00	1	PANNELLO DI CONTROLLO MULTIFUNZIONALE LEFT HAND GLARESHIELD	140.348,00	561.392,00
LEONARDO S.P.A.	EUR	64.724,03	1	PANNELLO DI CONTROLLO MULTIFUNZIONALE LEFT HAND GLARESHIELD	64.724,03	0,00
LEONARDO S.P.A.	EUR	13.630,50	16	PANNELLO DI CONTROLLO NVG TACAN	6.160,00	0,00
LEONARDO S.P.A.	USD	976.354,90	81	PANNELLO DI CONTROLLO PER ACCESSO ALLA MANUTENZIONE - MPP CONTROL PANEL - VELIVOLO F35	197.067,42	64.512,29
LEONARDO S.P.A.	USD	819.890,33	3	PANNELLO DI CONTROLLO PER ACCESSO ALLA MANUTENZIONE VELIVOLO F35	3.538,37	0,00
LEONARDO S.P.A.	USD	181.138,70	4	PANNELLO DI CONTROLLO PER AZZERAMENTO PER F35	8.134,80	0,00
LEONARDO S.P.A.	USD	1.248.827,79	3	PANNELLO DI CONTROLLO PER AZZERAMENTO - URNI 34	6.175,50	953.851,34
LEONARDO S.P.A.	EUR	4,23	1	PANNELLO DI CONTROLLO PER IL RILASCIO CARICHI PER VELIVOLO F35 DOCUMENTAZIONE TECNICA SU CD-ROM	4,23	0,00
LEONARDO S.P.A.	USD	193.886,29	1	PANNELLO DI CONTROLLO PER MANUTENZIONE - MIP CONTROL PANEL	4.290,15	0,00
LEONARDO S.P.A.	USD	976.354,90	138	PANNELLO DI CONTROLLO PER MANUTENZIONE MIP CONTROL PANEL - PER VELIVOLO F35	561.629,11	64.512,29
LEONARDO S.P.A.	USD	14.605,17	3	PANNELLO DI CONTROLLO PER MANUTENZIONE MIP CONTROL PANEL - PER VELIVOLO F35	12.247,87	0,00
LEONARDO S.P.A.	USD	90.120,98	1	PANNELLO DI CONTROLLO PER MANUTENZIONE MIP CONTROL PANEL-PER VELIVOLO F35	4.342,47	71.966,57
LEONARDO S.P.A.	USD	819.890,33	2	PANNELLO DI CONTROLLO PER MANUTENZIONE VELIVOLO F35	8.684,94	0,00
LEONARDO S.P.A.	USD	193.886,29	2	PANNELLO DI CONTROLLO PER RILASCIO CARICHI - JETTISON BREAK CONTROL PANEL	6.888,15	0,00
LEONARDO S.P.A.	USD	4.189.000,97	25	PANNELLO DI CONTROLLO PER RILASCIO CARICHI URNI 24	87.151,78	2.785.299,57
LEONARDO S.P.A.	USD	819.890,33	11	PANNELLO DI CONTROLLO PER RILASCIO CARICHI VELIVOLO F35	48.679,09	0,00
LEONARDO S.P.A.	USD	9.975,00	10	PANNELLO DI CONTROLLO PER SISTEMA DI PUNTAMENTO DI TERRA LASER	8.446,23	0,00
LEONARDO S.P.A.	USD	1.248.827,79	4	PANNELLO DI CONTROLLO PRINCIPALE - URNI 32	8.675,97	953.851,34
LEONARDO S.P.A.	USD	4.189.000,97	30	PANNELLO DI CONTROLLO PRINCIPALE URNI 32	65.069,77	2.785.299,57
LEONARDO S.P.A.	EUR	259.159,00	1	PANNELLO DI EMERGENZA EMERGENCY WARNING PANEL PROTOTYPE	4.940,00	0,00

TAB. M

Tipo di operazione: Esportazione Definitiva (EX)

Denominazione operatore	Codice valuta	Ammontare in valuta	Quantità	Materiale oggetto del contratto	Stato di avanzamento annuale (Euro)	Utilizzo anni precedenti (Euro)
LEONARDO S.P.A.	EUR	128.660,10	3	PANNELLO DWP (DWP) 727-065404 VELIVOLO PILATUS PC-21	11.075,13	114.884,93
LEONARDO S.P.A.	EUR	362.589,29	2	PANNELLO ECS ANTERIORE (ECS-FRONT) 727-054603 VELIVOLO PILATUS PC-21	4.699,34	0,00
LEONARDO S.P.A.	EUR	362.589,29	1	PANNELLO FLAP ANTERIORE (FLAP LEVER FRONT) 723-5162/01 VELIVOLO PILATUS PC-21	2.038,10	0,00
LEONARDO S.P.A.	EUR	362.589,29	1	PANNELLO FLAP POSTERIORE (FLAP LEVER REAR) 723-5163/01 VELIVOLO PILATUS PC-21	2.038,10	0,00
LEONARDO S.P.A.	USD	70.200,00	20	PANNELLO FRONTALE (PANEL FRONT) 726-0338 VEIVOLO AIRBUS A400M	59.441,15	0,00
LEONARDO S.P.A.	USD	57.760,00	16	PANNELLO FRONTALE (PANEL FRONT) 726-0338 VELIVOLO AIRBUS A400M	48.907,71	0,00
LEONARDO S.P.A.	USD	31.260,00	12	PANNELLO GANCIO DI ARRESTO (ARREST HOOK PANEL ASSY) 728-4887 VELIVOLO NORTHROP F-5	8.514,01	0,00
LEONARDO S.P.A.	EUR	187.572,33	2	PANNELLO ILLUMINATO (ILLUMINATED PANEL) 723-6170/01 ELICOTTERO AW-159	900,00	93.325,73
LEONARDO S.P.A.	EUR	187.572,33	2	PANNELLO ILLUMINATO (ILLUMINATED PANEL) 723-6171/01 ELICOTTERO AW-159	590,00	93.325,73
LEONARDO S.P.A.	USD	9.775,00	17	PANNELLO ILLUMINATO AAP (PANEL LIGHT AAP) 723-4907 VELIVOLO NORTHROP F-5	8.276,88	0,00
LEONARDO S.P.A.	USD	10.600,00	8	PANNELLO ILLUMINATO AAP (PANEL LIGHT AAP) 723-4907 VELIVOLO NORTHROP F-5	3.895,00	0,00
LEONARDO S.P.A.	USD	10.600,00	6	PANNELLO ILLUMINATO BEI (BEZEL ILLUMINATED BEI) 727-0573 VELIVOLO F-5 E-38	5.080,44	0,00
LEONARDO S.P.A.	EUR	37.998.000,00	13	PANNELLO INCNDIO (FIRE ICP A400M)	155.662,00	10.238.200,00
LEONARDO S.P.A.	EUR	362.589,29	4	PANNELLO INDICATORE TRIM (TRIPLE TRIM INDICATOR) 727-0579/04 VELIVOLO PILATUS PC-21	8.099,44	0,00
LEONARDO S.P.A.	EUR	101.250,00	5	PANNELLO INTERRUTTORI DI CONTROLLO PER IL CO-PILOTA	101.250,00	0,00
LEONARDO S.P.A.	EUR	37.998.000,00	19	PANNELLO LUMINOSO (TRIM TRIM CP (12VU) A400M)	10.279,00	10.238.200,00
LEONARDO S.P.A.	EUR	9.216.800,00	3	PANNELLO LUMINOSO (TRIM TRIM CP (12VU) A400M)	2.705,00	1.342.866,17
LEONARDO S.P.A.	EUR	37.998.000,00	9	PANNELLO LUMINOSO 3CM (3CM PLUG CP (34VU) A400M)	4.455,00	10.238.200,00
LEONARDO S.P.A.	EUR	9.216.800,00	1	PANNELLO LUMINOSO 3CM (3CM PLUG CP (34VU) A400M)	841,50	1.342.866,17
LEONARDO S.P.A.	EUR	9.216.800,00	1	PANNELLO LUMINOSO 4CM (4CM PLUG VU (39VU) A400M)	958,80	1.342.866,17
LEONARDO S.P.A.	EUR	37.998.000,00	15	PANNELLO LUMINOSO 4CM (4CM PLUG VU (39VU) A400M)	8.460,00	10.238.200,00
LEONARDO S.P.A.	EUR	37.998.000,00	5	PANNELLO LUMINOSO 4CM LT (4CM LT VU (37VU) A400M)	1.810,00	10.238.200,00
LEONARDO S.P.A.	EUR	37.998.000,00	13	PANNELLO LUMINOSO ACP (UPPER ACP VU LEFT (41VU) A400M)	5.980,00	10.238.200,00

TAB. M

Tipo di operazione: Esportazione Definitiva (EX)

Denominazione operatore	Codice valuta	Ammontare in valuta	Quantità	Materiale oggetto del contratto	Stato di avanzamento annuale (Euro)	Utilizzo anni precedenti (Euro)
LEONARDO S.P.A.	EUR	37.998.000,00	13	PANNELLO LUMINOSO ACP DESTRA (UPPER ACP VU RIGHT (42VU) A400M)	4.706,00	10.238.200,00
LEONARDO S.P.A.	EUR	37.998.000,00	17	PANNELLO LUMINOSO ESTERNO DESTRO (EXTERNAL VU RIGHT (48VU) A400M)	7.378,00	10.238.200,00
LEONARDO S.P.A.	EUR	9.216.800,00	1	PANNELLO LUMINOSO ESTERNO DESTRO (EXTERNAL VU RIGHT (48VU) A400M)	737,80	1.342.866,17
LEONARDO S.P.A.	EUR	37.998.000,00	17	PANNELLO LUMINOSO ESTERNO SINISTRO (EXTERNAL VU LEFT (47 VU) A400M)	7.378,00	10.238.200,00
LEONARDO S.P.A.	EUR	37.998.000,00	17	PANNELLO LUMINOSO FRENATA ED ATTERRAGGIO (BRAKING AND LANDING CP (15VU) A400M)	10.370,00	10.238.200,00
LEONARDO S.P.A.	EUR	37.998.000,00	15	PANNELLO LUMINOSO FRENO DI PARCHEGGIO/EMERGENZA (PARK BRAKE/EMERGENCY L/G (11VU) A400M)	7.590,00	10.238.200,00
LEONARDO S.P.A.	EUR	37.998.000,00	15	PANNELLO LUMINOSO MIP CENTRALE (MIP CENTRAL VU LEFT (49VU) A400M)	6.900,00	10.238.200,00
LEONARDO S.P.A.	EUR	9.216.800,00	1	PANNELLO LUMINOSO MIP CENTRALE (MIP CENTRAL VU LEFT (49VU) A400M)	782,00	1.342.866,17
LEONARDO S.P.A.	EUR	37.998.000,00	13	PANNELLO LUMINOSO MIP CENTRALE DESTRA (MIP CENTRAL VU RIGHT (46VU) A400M)	5.980,00	10.238.200,00
LEONARDO S.P.A.	EUR	37.998.000,00	15	PANNELLO LUMINOSO OUTLET (OUTLET/READING LIGHT (21VU) A400M)	5.265,00	10.238.200,00
LEONARDO S.P.A.	EUR	37.998.000,00	15	PANNELLO LUMINOSO PIASTRA (NON LIGHTED PLATE (25VU) A400M)	2.205,00	10.238.200,00
LEONARDO S.P.A.	EUR	37.998.000,00	17	PANNELLO LUMINOSO PILOTA DIRITTO (RIGHT PILOT PLUG CP (32VU) A400M)	9.197,00	10.238.200,00
LEONARDO S.P.A.	EUR	37.998.000,00	13	PANNELLO LUMINOSO PILOTA SINISTRO (LEFT PILOT PLUG CP (31VU) A400M)	6.981,00	10.238.200,00
LEONARDO S.P.A.	EUR	37.998.000,00	15	PANNELLO MANUTENZIONE (MAINTNANCE ICP A400M)	190.500,00	10.238.200,00
LEONARDO S.P.A.	EUR	37.998.000,00	14	PANNELLO MULTIFUNZIONE (AIR DROP ICP A400M)	80.970,00	10.238.200,00
LEONARDO S.P.A.	EUR	761,24	2	PANNELLO OSSIGENO (OXIGEN OVERLAY) 73-5228/01 VELIVOLO PILATUS PC-21	761,24	0,00
LEONARDO S.P.A.	EUR	3.329.640,00	98	PANNELLO PIATTO MULTIFUNZIONE KPANEL FPMHDD	1.087.682,40	2.241.957,60
LEONARDO S.P.A.	EUR	362.589,29	2	PANNELLO POSTERIORE DESTRO (RIGHT FWD - REAR) 727-0553/03 VELIVOLO PILATUS PC-21	7.777,46	0,00
LEONARDO S.P.A.	EUR	362.589,29	2	PANNELLO POSTERIORE ECS (ECS-REAR) 727-0554/03 VELIVOLO PILATUS PC-21	1.803,18	0,00
LEONARDO S.P.A.	EUR	362.589,29	2	PANNELLO POSTERIORE SINISTRO (LEFT REAR) 727-0550/03 VELIVOLO PILATUS PC-21	2.055,32	0,00
LEONARDO S.P.A.	EUR	128.660,10	2	PANNELLO POSTERIORE SINISTRO (LEFT REAR) 727-0550/04 VELIVOLO PILATUS PC-21	2.700,00	114.884,93
LEONARDO S.P.A.	EUR	37.998.000,00	14	PANNELLO PROTEZIONE DESTRO (GSHLD R ICP A400M)	65.394,00	10.238.200,00
LEONARDO S.P.A.	EUR	37.998.000,00	14	PANNELLO PROTEZIONE SINISTRO (GSHLD L ICP A400M)	65.394,00	10.238.200,00

TAB. M

Tipo di operazione: Esportazione Definitiva (EX)

Denominazione operatore	Codice valuta	Ammontare in valuta	Quantità	Materiale oggetto del contratto	Stato di avanzamento annuale (Euro)	Utilizzo anni precedenti (Euro)
LEONARDO S.P.A.	EUR	9.216.800,00	2	PANNELLO PROTEZIONE SINISTRO (GSHLD L ICP A400M)	184,00	1.342.866,17
LEONARDO S.P.A.	EUR	37.998.000,00	10	PANNELLO SINISTRO 1 (L1 ICP A400M)	181.000,00	10.238.200,00
LEONARDO S.P.A.	EUR	9.216.800,00	2	PANNELLO SINISTRO 1 (L1 ICP A400M)	57.920,00	1.342.866,17
LEONARDO S.P.A.	EUR	37.998.000,00	11	PANNELLO SINISTRO 2 (L2 ICP A400M)	69.000,00	10.238.200,00
LEONARDO S.P.A.	EUR	9.216.800,00	1	PANNELLO SINISTRO 2 (L2 ICP A400M)	8.144,00	1.342.866,17
LEONARDO S.P.A.	EUR	362.589,29	2	PANNELLO SSSD (SSSD) 727-0986001 VELIVOLO PILATUS PC-21	1.111,30	0,00
LEONARDO S.P.A.	USD	30.200,00	4	PANNELLO UFCP (UFCP) 727-044904 VELIVOLO MIKOVAN-GIUREVICH MIG-27	25.571,55	0,00
LEONARDO S.P.A.	EUR	1.224.407,48	20	PARRTI SISTEMA RICETRASMITTENTE HF SRT-170/M6	302.655,12	0,00
LEONARDO S.P.A.	EUR	737.219,64	3	PARTE AEROMOBILE EFA EUROPEAN FIGHTER AIRCRAFT	461.670,60	0,00
LEONARDO S.P.A.	EUR	111.025,28	2	PARTE DEL DISPLAY A TESTA ALTA (HUD100) PER AEROMOBILE DA COMBATTIMENTO-UFCP	111.025,28	0,00
LEONARDO S.P.A.	EUR	46.392,80	10	PARTE DEL EF2000 IFF TRANPONDER SIT 423/5 (COVER ACCESS)	7.503,20	0,00
LEONARDO S.P.A.	EUR	46.392,80	10	PARTE DEL EF2000 IFF TRANPONDER SIT 423/5 (BATTERY STORAGE)	38.889,60	0,00
LEONARDO S.P.A.	EUR	340.906,06	1	PARTE DEL RADAR AVIONICO ECR-90 PER VELIVOLO EFA TPA P/N 3090/04400/01 SN 16335	340.906,06	0,00
LEONARDO S.P.A.	EUR	508.100,93	1	PARTE DEL RADAR AVIONICO ECR-90 VELIV EFA TPA-TX POWER AMPLIFIER	508.100,93	0,00
LEONARDO S.P.A.	EUR	4.292.680,00	2	PARTE DEL RADAR CAPTOR E DIRTY BOX	53.462,00	0,00
LEONARDO S.P.A.	EUR	7.873.460,00	4	PARTE DEL RADAR DIRTY BOX	160.000,00	800.000,00
LEONARDO S.P.A.	EUR	110.165,31	1	PARTE DEL SIST. INTERFONICO SP-1450N-EN CMU	74.304,26	0,00
LEONARDO S.P.A.	EUR	1.093.500,00	3	PARTE DEL SISTEMA ELETTRO-OTTICO MULTISENSORIALE (EOST 46)	53.218,00	364.500,00
LEONARDO S.P.A.	EUR	359.000,00	1	PARTE DEL SISTEMA ELETTRO-OTTICO MULTISENSORIALE (EOST 46) - PLATFORM STABILISED	359.000,00	0,00
LEONARDO S.P.A.	EUR	594.405,00	17	PARTE DEL SISTEMA INTERFONICO SP-1450/N-E CMU SP-1451/N-E	594.405,00	0,00
LEONARDO S.P.A.	EUR	319.755,46	6	PARTE DEL SISTEMA RICETRASMITTENTE HF SRT-170/M6 TRANSCIEVER RT 170/M6	216.920,46	68.896,00
LEONARDO S.P.A.	EUR	282.826,10	25	PARTE DELL'EF2000 IFF TRANPONDER SIT 423/5	100.716,25	0,00
LEONARDO S.P.A.	EUR	282.826,10	10	PARTE DELL'IFF INTERROGATOR SIT 435/5	41.369,20	0,00

TAB. M

Tipo di operazione: Esportazione Definitiva (EX)

Denominazione operatore	Codice valuta	Ammontare in valuta	Quantità	Materiale oggetto del contratto	Stato di avanzamento annuale (Euro)	Utilizzo anni precedenti (Euro)
LEONARDO S.P.A.	EUR	80.000,00	1	PARTE DI AEROMOBILE EFA - ATTREZZATURA	80.000,00	0,00
LEONARDO S.P.A.	EUR	24.767,00	25	PARTE DI AEROMOBILE EFA EUROPEAN FIGHTER AIRCRAFT CIRCUIT CARD ASSEMBLY	24.767,00	0,00
LEONARDO S.P.A.	EUR	282.826,10	6	PARTE DI EF 2000 IFF TRANSPONDER SIT 4235 BATTERY STORAGE	23.333,76	0,00
LEONARDO S.P.A.	EUR	20.550,00	5	PARTE DI RICAMBIO SISTEMA ANV801 UNITA DI VISUALIZZAZIONE COMANDO E CONTROLLO: ARINC 429 INTERFACE BOARD	20.550,00	0,00
LEONARDO S.P.A.	EUR	80.000,00	1	PARTE RADAR RAT 31 GRUPPO ANTENNA	80.000,00	0,00
LEONARDO S.P.A.	EUR	6.965,00	1	PARTE RICAMBIO DISPOSITIVO CRASH SURVIVAL MEMORY UNIT	6.965,00	0,00
LEONARDO S.P.A.	EUR	560.032,41	7	PARTE RICAMBIO EF2000 RECEIVER FOR V/UHF XT-6929 RECEIVER	224.893,01	0,00
LEONARDO S.P.A.	EUR	560.032,41	7	PARTE RICAMBIO EF2000PREPOST SELEC FOR V/UHF XXT-6929L PRE POST SELECTOR	193.451,21	0,00
LEONARDO S.P.A.	EUR	560.032,41	7	PARTE RICAMBIO F2000 SYNTHESIZER FOR V/UHF XT-6929L SYNTHESIZER	141.688,19	0,00
LEONARDO S.P.A.	EUR	216.585,26	20	PARTE RICAMBIO SISTEMA ANTENNA LOOP AN-16C HF	17.804,92	0,00
LEONARDO S.P.A.	EUR	22.606,28	1	PARTE RICESTRASMETTITORE 1 KW SRT 2007 POWER AMPLIFIER	22.606,28	0,00
LEONARDO S.P.A.	EUR	190.682,30	13	PARTE SISTEMA RICESTRASMETTENTE SATCOM MT 1138/NP	16.201,90	0,00
LEONARDO S.P.A.	EUR	190.682,30	7	PARTE SISTEMA RICESTRASMETTENTE SATCOM SP2082/HL	174.480,40	0,00
LEONARDO S.P.A.	EUR	854.958,40	10	PARTE SISTEMA RICESTR. SRT 651/N-S V/UHF ECCM E SATURN/HAVE QUICK	854.958,40	0,00
LEONARDO S.P.A.	EUR	13.200,00	1	PARTE SISTEMA RICESTRASMETTITORE AVIONICO SRT-700/A CONTROL PANEL	13.200,00	0,00
LEONARDO S.P.A.	EUR	104.678.117,33	117	PARTE RICAMBIO VELIVOLO EFA	86.311,37	16.863.688,24
LEONARDO S.P.A.	EUR	222.181,72	4	PARTI RADAR	109.340,86	0,00
LEONARDO S.P.A.	EUR	167.514,00	3	PARTI RADAR	93.165,00	0,00
LEONARDO S.P.A.	EUR	15.300,00	3	PARTI RADAR	15.300,00	0,00
LEONARDO S.P.A.	EUR	219.615,75	20	PARTI RADAR	219.615,75	0,00
LEONARDO S.P.A.	EUR	685.823,32	11	PARTI RADAR	335.589,76	0,00
LEONARDO S.P.A.	EUR	196.250,00	6	PARTI RADAR	113.500,00	37.450,00
LEONARDO S.P.A.	EUR	45.100,00	1	PARTI RADAR	45.100,00	0,00

TAB. M

Tipo di operazione: Esportazione Definitiva (EX)

Denominazione operatore	Codice valuta	Ammontare in valuta	Quantità	Materiale oggetto del contratto	Stato di avanzamento annuale (Euro)	Utilizzo anni precedenti (Euro)
LEONARDO S.P.A.	EUR	33.002,00	9	PARTI RADAR	33.002,00	0,00
LEONARDO S.P.A.	EUR	128.000,00	1	PARTI RADAR	40.990,10	87.009,90
LEONARDO S.P.A.	EUR	865.250,00	6	PARTI RADAR	120.300,00	45.850,00
LEONARDO S.P.A.	EUR	496.537,64	3	PARTI RADAR	66.382,42	430.155,22
LEONARDO S.P.A.	EUR	15.000.000,00	21	PARTI RADAR	808.925,48	194.384,69
LEONARDO S.P.A.	EUR	78.678,82	28	PARTI RADAR	78.678,82	0,00
LEONARDO S.P.A.	EUR	1.238.663,00	18	PARTI RADAR	334.480,00	0,00
LEONARDO S.P.A.	EUR	205.759,45	26	PARTI RADAR	205.759,45	0,00
LEONARDO S.P.A.	EUR	7.000,00	3	PARTI RADAR	7.000,00	0,00
LEONARDO S.P.A.	EUR	637.525,00	670	PARTI RADAR	637.525,00	0,00
LEONARDO S.P.A.	EUR	480.019,86	16	PARTI RADAR	70.204,00	0,00
LEONARDO S.P.A.	EUR	35.492,00	1	PARTI RADAR	35.492,00	0,00
LEONARDO S.P.A.	EUR	1.131.300,00	3	PARTI RADAR	901.500,00	141.400,00
LEONARDO S.P.A.	EUR	39.261,00	1	PARTI RADAR	39.261,00	0,00
LEONARDO S.P.A.	EUR	279.147,92	3	PARTI RADAR	78.560,82	58.196,02
LEONARDO S.P.A.	EUR	21.600,00	2	PARTI RADAR	21.600,00	0,00
LEONARDO S.P.A.	EUR	696.736,04	6	PARTI RADAR	195.348,23	300.006,85
LEONARDO S.P.A.	EUR	35.173,75	5	PARTI RADAR	35.173,75	0,00
LEONARDO S.P.A.	EUR	291.200,00	3	PARTI RADAR	28.000,00	233.000,00
LEONARDO S.P.A.	EUR	7.220,00	1	PARTI RADAR	7.220,00	0,00
LEONARDO S.P.A.	EUR	80.324,53	1	PARTI RADAR	1.494,00	78.830,53
LEONARDO S.P.A.	EUR	1.754.613,02	17	PARTI RADAR	151.825,65	1.520.167,52
LEONARDO S.P.A.	EUR	44.753,86	2	PARTI RADAR	44.753,86	0,00

TAB. M

Tipo di operazione: Esportazione Definitiva (EX)

Denominazione operatore	Codice valuta	Ammontare in valuta	Quantità	Materiale oggetto del contratto	Stato di avanzamento annuale (Euro)	Utilizzo anni precedenti (Euro)
LEONARDO S.P.A.	EUR	100.000,00	172	PARTI RADAR	100.000,00	0,00
LEONARDO S.P.A.	EUR	507.707,94	1	PARTI RADAR	4.560,00	146.947,94
LEONARDO S.P.A.	EUR	2.222.031,00	252	PARTI RADAR	2.222.031,00	0,00
LEONARDO S.P.A.	EUR	511.191,00	36	PARTI RADAR	511.191,00	0,00
LEONARDO S.P.A.	EUR	338.111,34	5	PARTI RADAR	131.942,14	0,00
LEONARDO S.P.A.	EUR	205.000,00	1	PARTI RADAR	205.000,00	0,00
LEONARDO S.P.A.	EUR	657.046,00	8	PARTI RADAR	179.377,00	477.669,00
LEONARDO S.P.A.	USD	36.448,00	2	PARTI RADAR	30.861,98	0,00
LEONARDO S.P.A.	EUR	8.348,00	2	PARTI RICAMBIO DL EF2000 INTERROGATOR SIT 435/4	8.348,00	0,00
LEONARDO S.P.A.	EUR	37.452,00	2	PARTI RICAMBIO SISTEMA MISURAZIONE CARBURANTE UNIT ELECTRONIC	24.968,00	0,00
LEONARDO S.P.A.	USD	242.206,55	80	PARTI SISTEMA RICETRASMITTENTE HF SRT-200	205.085,99	0,00
LEONARDO S.P.A.	CAD	642.908,70	48	PARTI- SRT-500/D - HF TRANSCIVER (RICETRASMETTITTORE HF)	420.366,61	0,00
LEONARDO S.P.A.	EUR	6.774.155,57	1	PARTI AEROMOBILE AW 149	71.512,57	2.705.175,57
LEONARDO S.P.A.	EUR	415.651,17	1	PARTI AEROMOBILE EFA ITSU	80.610,10	0,00
LEONARDO S.P.A.	EUR	1.162.884,00	3	PARTI AEROMOBILE EFA MIU	1.162.884,00	0,00
LEONARDO S.P.A.	EUR	415.651,17	7	PARTI AEROMOBILE EFA RX/TX - R/A	9.746,17	0,00
LEONARDO S.P.A.	EUR	6.774.155,57	98	PARTI AEROMOBILE NH 90 NFH	139.972,83	2.705.175,57
LEONARDO S.P.A.	EUR	6.774.155,57	264	PARTI AEROMOBILE NH 90 TTH	653.151,15	2.705.175,57
LEONARDO S.P.A.	EUR	50.000.000,00	44	PARTI AVIO	486.589,32	1.072,72
LEONARDO S.P.A.	EUR	731.697.145,43	15	PARTI AVIO REGNO UNITO	14.897.112,95	119.857.900,26
LEONARDO S.P.A.	EUR	20.824.023,15	74	PARTI AVIO VELLIVOLO AMX	2.038.965,14	10.704.167,94
LEONARDO S.P.A.	EUR	47.698.321,95	33	PARTI COMPONENTI 18 LOTTI DI TRASPORTO SEGMENTI X ELICOTTERO NH 90	225.438,71	47.052.794,48
LEONARDO S.P.A.	EUR	65.941.000,00	5	PARTI COMPONENTI N. 20 LOTTI ELICOTTERO NH90 TRASPORTO SEGMENTI	6.100,41	35.474.717,66

TAB. M

Tipo di operazione: Esportazione Definitiva (EX)

Denominazione operatore	Codice valuta	Ammontare in valuta	Quantità	Materiale oggetto del contratto	Stato di avanzamento annuale (Euro)	Utilizzo anni precedenti (Euro)
LEONARDO S.P.A.	EUR	79.804,00	16	PARTI CONTENITORI LANCIO MISSILE ASTER15 ASTE DI RITENUTA PN 14100013520	6.272,00	73.532,00
LEONARDO S.P.A.	EUR	110.424,04	173	PARTI DEGLI APPARECCHI DELLE VOCI)8801)JO 8802	48.580,97	0,00
LEONARDO S.P.A.	EUR	1.248.455,00	391	PARTI DEGLI APPARECCHI DELLE VOCI)8801)JO 8802	814.799,00	0,00
LEONARDO S.P.A.	EUR	259.714,74	186	PARTI DEGLI APPARECCHI DELLE VOCI)8801)JO 8802	17.501,95	0,00
LEONARDO S.P.A.	USD	173.135,34	241	PARTI DEGLI APPARECCHI DELLE VOCI)8801)JO 8802	72.928,58	0,00
LEONARDO S.P.A.	USD	1.566.896,17	131	PARTI DEGLI APPARECCHI DELLE VOCI)8801)JO 8802	400.729,92	0,00
LEONARDO S.P.A.	USD	231.723,85	7	PARTI DEGLI APPARECCHI DELLE VOCI)8801)JO 8802	70.923,02	0,00
LEONARDO S.P.A.	USD	43.340,44	1	PARTI DEGLI APPARECCHI DELLE VOCI)8801)JO 8802	1.944,96	0,00
LEONARDO S.P.A.	EUR	10.146.911,73	6	PARTI DEL ANV 353	288.762,40	3.882.102,35
LEONARDO S.P.A.	EUR	100.750,00	1	PARTI DEL COMPLESSO NAVALE 76/62 SR CON MULTIFEEDING PN 197643026	20.000,00	20.250,00
LEONARDO S.P.A.	EUR	92.800,00	2	PARTI DEL COMPLESSO NAVALE 76/62 SR CON MULTIFEEDING	22.825,00	23.375,00
LEONARDO S.P.A.	EUR	10.146.911,73	2	PARTI DEL LOAM	29.745,23	3.882.102,35
LEONARDO S.P.A.	EUR	338.506,00	1	PARTI DEL LOAM SISTEMA DI RILEVAZIONE LASER DI OSTACOLI	169.253,00	0,00
LEONARDO S.P.A.	EUR	2.797.620,00	16	PARTI DEL LOAM-SISTEMA DI RILEVAZIONE LASER DI OSTACOLI	1.381.870,96	308.447,86
LEONARDO S.P.A.	EUR	6.400.000,00	3	PARTI DEL MIDS MAIN TERMINAL LVT 1	11.250,00	7.500,00
LEONARDO S.P.A.	EUR	737.740,00	85	PARTI DEL MOTORE PER VELIVOLO FALCO XX-EVO D-C2	74.600,00	0,00
LEONARDO S.P.A.	EUR	644.000,00	70	PARTI DEL RADAR ALTIMETRO PER VELIVOLO JF-17	322.000,00	0,00
LEONARDO S.P.A.	EUR	1.115.226,00	2	PARTI DEL RADAR AVIONICO ECR90 PER VELIVOLO EFA TPA-TAU	1.115.226,00	0,00
LEONARDO S.P.A.	EUR	69.219.938,43	56	PARTI DEL RADAR AVIONICO MULTIMODO GRIFOL	8.648.052,92	22.839.938,27
LEONARDO S.P.A.	EUR	69.053,71	4	PARTI DEL RADAR AVIONICO MULTIMODO GRIFOL	69.053,71	0,00
LEONARDO S.P.A.	EUR	201.709,28	11	PARTI DEL RADAR AVIONICO MULTIMODO GRIFOL	176.192,00	0,00
LEONARDO S.P.A.	EUR	163.506,44	2	PARTI DEL RADAR AVIONICO MULTIMODO GRIFOL	54.705,68	108.800,76
LEONARDO S.P.A.	EUR	10.545.758,09	9	PARTI DEL SISTEMA ANV353	328.991,47	737.692,71

TAB. M

Tipo di operazione: Esportazione Definitiva (EX)

Denominazione operatore	Codice valuta	Ammontare in valuta	Quantità	Materiale oggetto del contratto	Stato di avanzamento annuale (Euro)	Utilizzo anni precedenti (Euro)
LEONARDO S.P.A.	EUR	156.000,00	2	PARTI DEL SISTEMA INTERFONICO SP-1450/N-EN CMU NORDIC SP 1451/N-EN TRAY	104.000,00	52.000,00
LEONARDO S.P.A.	EUR	1.156.901,58	30	PARTI DEL SISTEMA RICETRASMETTITTORE AVIONICO SRT-700/A - MOUNTING	15.876,60	0,00
LEONARDO S.P.A.	EUR	1.156.901,58	37	PARTI DEL SISTEMA RICETRASMETTITTORE AVIONICO SRT-700/A - RICETRASMETTITTORE	1.138.908,13	0,00
LEONARDO S.P.A.	EUR	200.715,67	5	PARTI DEL SISTEMA RICETRASMETTITTORE AVIONICO SRT-700/A - TRANSREVEIVER V/UHF RT-700/A	197.648,35	0,00
LEONARDO S.P.A.	EUR	200.715,67	4	PARTI DEL SISTEMA RICETRASMETTITTORE AVIONICO SRT-700/A - TRAY - U/VHF MOUNTING	3.067,32	0,00
LEONARDO S.P.A.	EUR	1.730.919,86	6	PARTI DEL SISTEMA RICETRASMETTITTORE HF SRT-200 (RT+MT)	101.414,49	471.005,20
LEONARDO S.P.A.	EUR	1.036.209,00	1	PARTI DEL SISTEMA RICETRASMETTITTORE V/UHF SRT-651/N-G	48.573,00	744.771,00
LEONARDO S.P.A.	EUR	281.144,34	1	PARTI DEL SISTEMA SRT-651/N-M	39.726,00	0,00
LEONARDO S.P.A.	EUR	2.580.400,00	2	PARTI DEL SP450 CMU NORDIC	74.000,00	738.100,00
LEONARDO S.P.A.	EUR	10.146.911,73	64	PARTI DEL SRT200	188.825,79	3.882.102,35
LEONARDO S.P.A.	EUR	10.146.911,73	33	PARTI DEL SRT700	1.163.660,27	3.882.102,35
LEONARDO S.P.A.	EUR	434.216,62	4	PARTI AEROMOBILE	12.496,69	5.789,05
LEONARDO S.P.A.	EUR	98.240,09	1	PARTI AEROMOBILE EFA AIRCRAFT RX/TX RADAR ALTIMETER T2	98.240,00	0,00
LEONARDO S.P.A.	EUR	7.331.247,70	14	PARTI AEROMOBILE VELLIVOLO EFA	3.081.396,71	0,00
LEONARDO S.P.A.	EUR	415.651,17	50	PARTI AEROMOBILE VELLIVOLO EFA COVER ELECTRICAL	2.854,50	0,00
LEONARDO S.P.A.	EUR	9.000.000,00	22	PARTI AEROMOBILI	8.853,54	741.493,21
LEONARDO S.P.A.	EUR	724.829,39	106	PARTI COFANO PER COMPLESSO NAVALE 76/62	724.829,39	0,00
LEONARDO S.P.A.	EUR	564.764,00	4	PARTI COMPLESSO NAVALE 76/62 COMPATTO CON COFANI DI BORDO PN157612/8 BEARING	205.872,00	0,00
LEONARDO S.P.A.	EUR	564.764,00	4	PARTI COMPLESSO NAVALE 76/62 SR CON COFANI DI BORDO: PN157614/100 - TRAINING BEARING	358.892,00	0,00
LEONARDO S.P.A.	EUR	20.000.000,00	25	PARTI ELICOTTERO	298.802,38	4.349.299,64
LEONARDO S.P.A.	EUR	30.000.000,00	52	PARTI ELICOTTERI NH90	203.265,98	9.049.022,38
LEONARDO S.P.A.	EUR	10.000.000,00	24	PARTI ELICOTTERO	217.152,41	7.242.617,04
LEONARDO S.P.A.	EUR	2.000.000,00	8	PARTI ELICOTTERO	205.608,11	1.369.333,50

TAB. M

Tipo di operazione: Esportazione Definitiva (EX)

Denominazione operatore	Codice valuta	Ammontare in valuta	Quantità	Materiale oggetto del contratto	Stato di avanzamento annuale (Euro)	Utilizzo anni precedenti (Euro)
LEONARDO S.P.A.	EUR	150.000.000,00	1	PARTIDI ELICOTTERO	18.211,97	0,00
LEONARDO S.P.A.	EUR	90.000.000,00	12	PARTIDI ELICOTTERO	202.909,16	15.136.647,00
LEONARDO S.P.A.	EUR	65.000.000,00	3	PARTIDI ELICOTTERO	1.805,14	6.552.592,61
LEONARDO S.P.A.	EUR	15.000.000,00	31	PARTIDI ELICOTTERO (ELICOTTERO NH90NFH)	265.332,42	602.763,01
LEONARDO S.P.A.	EUR	25.000.000,00	9	PARTIDI ELICOTTERO (ELICOTTERO NH90NFH)	26.159,18	1.727.420,45
LEONARDO S.P.A.	EUR	5.000.000,00	2	PARTIDI ELICOTTERO (ELICOTTERO NH90NFH)	3.846,40	673.403,98
LEONARDO S.P.A.	EUR	25.000.000,00	131	PARTIDI ELICOTTERO (ELICOTTERO NH90NFH)	145.631,56	1.727.420,45
LEONARDO S.P.A.	EUR	66.110.337,00	13	PARTIDI ELICOTTERO - COMPONENTI PER 25 AEROMOBILI EH101 MERLIN	649.231,84	11.503.983,81
LEONARDO S.P.A.	EUR	101.822.866,51	245	PARTIDI ELICOTTERO - COMPONENTI PER LA PRODUZIONE DI N. 3 AEROMOBILI EH101 - A W101 SARIC SAR	7.039.586,98	122.940,23
LEONARDO S.P.A.	EUR	1.075.667.977,00	1360	PARTIDI ELICOTTERO A 129 COMPRESIVI DILANCIARAZZIE TECNOLOGIA	43.053.449,31	254.545.643,70
LEONARDO S.P.A.	EUR	280.291,00	1	PARTIDI FLIR PER NH 90	280.291,00	0,00
LEONARDO S.P.A.	EUR	1.248.455,00	8	PARTIDI MACCHINE	263.803,00	0,00
LEONARDO S.P.A.	EUR	6.773,92	30	PARTIDI PANNELLO AUIFCP (AUIFCP) 727-1150 VELIVOLO KAI FA-50 E T-50	2.540,22	0,00
LEONARDO S.P.A.	EUR	6.773,92	30	PARTIDI PANNELLO IJFCP (IJFCP) 727-1047 VELIVOLO KAI FA-50 E T-50	2.540,22	0,00
LEONARDO S.P.A.	USD	1.655.389,34	68	PARTIDI RADAR	701.227,48	700.456,98
LEONARDO S.P.A.	EUR	67.045,50	56	PARTIDI RADAR ALTIMETRO PER EFA ANTENNA	67.045,50	0,00
LEONARDO S.P.A.	EUR	7.000,00	30	PARTIDI RIC RADAR AVIONICO ECR-90 PER VELIVOLO EFA	7.000,00	0,00
LEONARDO S.P.A.	EUR	889.077,05	2	PARTIDI RICAMBI C-27J	21.780,03	4.369,18
LEONARDO S.P.A.	USD	124.440,00	124	PARTIDI RICAMBI COMPLESSO NAVALE 76 62 COMPATTO	105.368,33	0,00
LEONARDO S.P.A.	EUR	447.800.679,99	5	PARTIDI RICAMBIO	48.521,61	440.758.644,36
LEONARDO S.P.A.	EUR	687.972.000,00	22	PARTIDI RICAMBIO	513.980,95	9.068.611,57
LEONARDO S.P.A.	EUR	51.321.810,00	0	PARTIDI RICAMBIO	103.494,83	46.028.018,17
LEONARDO S.P.A.	EUR	2.038.098,45	918	PARTIDI RICAMBIO PER COMPLESSO NAVALE 76 62 SR CON COFANIDI BORDO	926.067,18	0,00

TAB. M

Tipo di operazione: Esportazione Definitiva (EX)

Denominazione operatore	Codice valuta	Ammontare in valuta	Quantità	Materiale oggetto del contratto	Stato di avanzamento annuale (Euro)	Utilizzo anni precedenti (Euro)
LEONARDO S.P.A.	USD	4.671.597,27	41	PARTIDI RICAMBIO VELLIVOLO C - 27 J	282,59	2.517.259,87
LEONARDO S.P.A.	EUR	63.757,15	381	PARTIDI RICAMBIO - AEROMOBILE C - 27 J	33.055,05	29.008,92
LEONARDO S.P.A.	EUR	118.233,86	2	PARTIDI RICAMBIO - ANTENNA TUNING UNIT ATU-1992	52.241,66	0,00
LEONARDO S.P.A.	EUR	804.423,43	2	PARTIDI RICAMBIO - IFF V/UHF RADIOTRANSPONDER	123.278,20	632.802,56
LEONARDO S.P.A.	USD	6.182.342,48	11	PARTIDI RICAMBIO - KIT DI LANCIO - SISTEMI DI CONTROLLO E COLLAUDO	304.826,42	0,00
LEONARDO S.P.A.	EUR	804.423,43	2	PARTIDI RICAMBIO - MOUNTING TRAY M425 - SUPPORTO ELETTRICO	1.251,30	632.802,56
LEONARDO S.P.A.	EUR	804.423,43	1	PARTIDI RICAMBIO - POWER SUPPLY KIT (LIGHTNING FILTER) ADAPTOR	6.831,23	632.802,56
LEONARDO S.P.A.	EUR	804.423,43	1	PARTIDI RICAMBIO - POWER SUPPLY KIT (LIGHTNING FILTER) ADAPTOR 2	6.685,61	632.802,56
LEONARDO S.P.A.	EUR	341.908,73	182	PARTIDI RICAMBIO - SILURO LEGGERO A244S	256.759,20	0,00
LEONARDO S.P.A.	EUR	3.324.959,84	2	PARTIDI RICAMBIO AEROMOBILE BR 1150 A TALNTIC ATL 2	15.439,68	3.072.425,28
LEONARDO S.P.A.	USD	25.828,19	83	PARTIDI RICAMBIO AEROMOBILE C - 27 J	613,79	0,00
LEONARDO S.P.A.	EUR	1.000.000,00	136	PARTIDI RICAMBIO AEROMOBILE AM-X	46.061,10	7.845,50
LEONARDO S.P.A.	EUR	40.888,55	149	PARTIDI RICAMBIO AEROMOBILE C - 27 J	11.626,48	18.207,10
LEONARDO S.P.A.	EUR	1.346.492,65	54	PARTIDI RICAMBIO AEROMOBILE C - 27 J	514.955,97	585.808,03
LEONARDO S.P.A.	EUR	90.147,75	253	PARTIDI RICAMBIO AEROMOBILE C - 27 J	57.382,53	18.800,26
LEONARDO S.P.A.	EUR	186.000.000,00	948	PARTIDI RICAMBIO AEROMOBILE C - 27 J (ALLEGATO A)	4.004.783,07	1.805.823,48
LEONARDO S.P.A.	EUR	131.644,74	126	PARTIDI RICAMBIO AEROMOBILE C - 27 J	34.950,45	83.856,83
LEONARDO S.P.A.	EUR	956.000,00	51	PARTIDI RICAMBIO AEROMOBILE C 27 J	1.725,58	879.765,85
LEONARDO S.P.A.	USD	19.818.780,74	19	PARTIDI RICAMBIO AEROMOBILE C-27 J	188.655,58	8.344.091,92
LEONARDO S.P.A.	EUR	70.292,00	4	PARTIDI RICAMBIO AEROMOBILE C-27 J	5.760,00	0,00
LEONARDO S.P.A.	EUR	346.087,64	86	PARTIDI RICAMBIO AEROMOBILE C-27 J	173.267,68	0,00
LEONARDO S.P.A.	EUR	4.977.754,94	1500	PARTIDI RICAMBIO AEROMOBILE C-27 J	2.252.418,95	0,00
LEONARDO S.P.A.	EUR	11.368,00	6	PARTIDI RICAMBIO AEROMOBILE EFA ANTENNA RADAR	8.526,00	0,00

TAB. M

Tipo di operazione: Esportazione Definitiva (EX)

Denominazione operatore	Codice valuta	Ammontare in valuta	Quantità	Materiale oggetto del contratto	Stato di avanzamento annuale (Euro)	Utilizzo anni precedenti (Euro)
LEONARDO S.P.A.	EUR	2.913,50	50	PARTIDI RICAMBIO AEROMOBILE EFA CAP. GAS. CONNECTOR	2.913,50	0,00
LEONARDO S.P.A.	EUR	2.260,00	1000	PARTIDI RICAMBIO AEROMOBILE EFA EUR FIGHTER AIRCRAFT COVER	2.260,00	0,00
LEONARDO S.P.A.	EUR	100.000.000,00	47	PARTIDI RICAMBIO AEROMOBILE EH101-AW101	103.426,43	3.616.378,46
LEONARDO S.P.A.	EUR	20.666.703,21	24	PARTIDI RICAMBIO AEROMOBILE M 346	1.393.981,35	1.966.719,17
LEONARDO S.P.A.	EUR	3.310,00	10	PARTIDI RICAMBIO AEROMOBILE M346	230,00	0,00
LEONARDO S.P.A.	EUR	953.046,88	1	PARTIDI RICAMBIO AEROMOBILE M346	7.500,00	327.543,20
LEONARDO S.P.A.	EUR	6.300.000,00	382	PARTIDI RICAMBIO ALLEGATO A	702.763,75	4.120.055,44
LEONARDO S.P.A.	USD	19.818.780,74	2	PARTIDI RICAMBIO C 27 J ALLEGATO A	116.835,02	8.344.091,92
LEONARDO S.P.A.	EUR	511.557,00	12	PARTIDI RICAMBIO CM117E CIFRANTE FONIA/DATI	128.440,00	0,00
LEONARDO S.P.A.	EUR	1.990.223,19	248	PARTIDI RICAMBIO COMPLE NAV 76-62 E COMPLE NAVALE CON COFANI DI BORDO	94.056,62	1.781.207,60
LEONARDO S.P.A.	EUR	2.641.602,55	221	PARTIDI RICAMBIO COMPLESSO BINATO NAVALE 40/70 COMPATTO	117.500,12	0,00
LEONARDO S.P.A.	EUR	2.641.602,55	36	PARTIDI RICAMBIO COMPLESSO NAVALE 127/54 COMPATTO CON COFANI DI BORDO	75.072,02	0,00
LEONARDO S.P.A.	EUR	553.645,10	33	PARTIDI RICAMBIO COMPLESSO NAVALE 76 62 COMPATTO CON COFANI DI BORDO	165.005,45	388.639,65
LEONARDO S.P.A.	EUR	151.525,37	431	PARTIDI RICAMBIO COMPLESSO NAVALE 76 62 CON COFANI DI BORDO PN 1576700065 CONTROL BOX ELECTRICAL ARMAMENT SYSTEM	142.715,52	8.809,85
LEONARDO S.P.A.	EUR	265.400,00	7	PARTIDI RICAMBIO COMPLESSO NAVALE 76 62 CON COFANI DI BORDO PN 1576700065 CONTROL BOX ELECTRICAL ARMAMENT SYSTEM	60.170,00	0,00
LEONARDO S.P.A.	EUR	33.744,69	585	PARTIDI RICAMBIO COMPLESSO NAVALE 76 62 SR CON COFANI DI BORDO	20.693,41	0,00
LEONARDO S.P.A.	EUR	47.269,08	93	PARTIDI RICAMBIO COMPLESSO NAVALE 76 62 SR CON COFANI DI BORDO	21.391,88	25.877,20
LEONARDO S.P.A.	EUR	435.867,77	459	PARTIDI RICAMBIO COMPLESSO NAVALE 76-62SR CON COFANI DI BORDO	98.815,14	0,00
LEONARDO S.P.A.	EUR	192.428,31	25	PARTIDI RICAMBIO COMPLESSO NAVALE 7662 COMPATTO CON COFANI DI BORDO	17.811,38	0,00
LEONARDO S.P.A.	EUR	356.994,80	140	PARTIDI RICAMBIO COMPLESSO NAVALE 7662 COMPATTO CON COFANI DI BORDO	170.610,84	0,00
LEONARDO S.P.A.	EUR	2.641.602,55	477	PARTIDI RICAMBIO COMPLESSO NAVALE 7662 COMPATTO CON COFANI DI BORDO	147.599,10	0,00
LEONARDO S.P.A.	EUR	497.219,94	17	PARTIDI RICAMBIO COMPLESSO NAVALE 7662 SR CON COFANI DI BORDO	115.708,66	0,00
LEONARDO S.P.A.	EUR	997.648,87	43	PARTIDI RICAMBIO COMPLESSO NAVALE 7662 SR CON COFANI DI BORDO	411.689,27	8.989,90

TAB. M

Tipo di operazione: Esportazione Definitiva (EX)

Denominazione operatore	Codice valuta	Ammontare in valuta	Quantità	Materiale oggetto del contratto	Stato di avanzamento annuale (Euro)	Utilizzo anni precedenti (Euro)
LEONARDO S.P.A.	EUR	2.387,36	6	PARTIDI RICAMBIO COMPLESSO NAVALE 7662 SR CON COFANI DI BORDO : 137618248 UNION	711,88	0,00
LEONARDO S.P.A.	EUR	2.387,36	6	PARTIDI RICAMBIO COMPLESSO NAVALE 7662 SR CON COFANI DI BORDO : 157605250 VALVE NEEDLE	1.675,48	0,00
LEONARDO S.P.A.	EUR	259.272,00	5	PARTIDI RICAMBIO DEL ANV353 SENSORE DI VELOCITA DOPPLER: VOLTAGE FM MODULABLE DR0 OSCILLATOR	24.930,00	0,00
LEONARDO S.P.A.	EUR	1.977.000,00	99	PARTIDI RICAMBIO DEL COMPLESSO SINGOLO NAVALE 30MM MARLIN WS -	18.722,40	1.890.826,47
LEONARDO S.P.A.	EUR	85.000,00	1	PARTIDI RICAMBIO DEL DISPLAY A TESTA ALTA HGM BOARD	85.000,00	0,00
LEONARDO S.P.A.	EUR	168.673,23	858	PARTIDI RICAMBIO DEL FALCO XN	160.875,43	0,00
LEONARDO S.P.A.	EUR	440.359,23	96	PARTIDI RICAMBIO DEL FALCO XN	272.917,26	44.480,96
LEONARDO S.P.A.	EUR	17.325,20	14	PARTIDI RICAMBIO DEL FALCO XN EVO D C4S	17.325,20	0,00
LEONARDO S.P.A.	EUR	440.359,23	37	PARTIDI RICAMBIO DEL MOTORE PER FALCO XN C2	120.751,56	44.480,96
LEONARDO S.P.A.	EUR	1.207.783,22	1	PARTIDI RICAMBIO DEL RADAR AVIONICO MULTIMODO GRIFO	10.106,48	1.167.790,09
LEONARDO S.P.A.	EUR	102.231,00	65	PARTIDI RICAMBIO DEL RADAR AVIONICO MULTIMODO GRIFO BR	56.047,00	0,00
LEONARDO S.P.A.	EUR	355.877,53	1	PARTIDI RICAMBIO DEL RADAR AVIONICO MULTIMODO GRIFO M	7.731,12	0,00
LEONARDO S.P.A.	EUR	4.189.658,62	24	PARTIDI RICAMBIO DEL RADAR AVIONICO MULTIMODO GRIFO M	1.312.955,07	2.524.722,49
LEONARDO S.P.A.	EUR	1.976.958,34	3	PARTIDI RICAMBIO DEL RADAR AVIONICO MULTIMODO GRIFO MG	124.067,37	1.852.890,97
LEONARDO S.P.A.	EUR	511.996,06	8	PARTIDI RICAMBIO DEL RADAR AVIONICO MULTIMODO GRIFO MG	129.540,00	382.456,06
LEONARDO S.P.A.	EUR	6.185.937,57	145	PARTIDI RICAMBIO DEL RADAR PAR P 2080C	519.334,17	4.651.838,24
LEONARDO S.P.A.	EUR	12.999.705,29	293	PARTIDI RICAMBIO DEL RAT 31 D/L RADAR - RADAR DI AVVISTAMENTO TERRESTRE	1.485.191,29	0,00
LEONARDO S.P.A.	EUR	10.880,00	73	PARTIDI RICAMBIO DEL SILURO LEGGERO MU 90	10.880,00	0,00
LEONARDO S.P.A.	EUR	792.058,00	8	PARTIDI RICAMBIO DEL SISTEMA DI MANUTENZIONE PER SILURO PESANTE A184 MOD 3	40.790,00	0,00
LEONARDO S.P.A.	EUR	1.070.424,41	39	PARTIDI RICAMBIO DEL SISTEMA DI MISURAZIONE CARBURANTE (FQGS)	483.978,78	147.054,17
LEONARDO S.P.A.	EUR	85.851,68	1	PARTIDI RICAMBIO DEL SISTEMA DI MISURAZIONE CARBURANTE (FQGS) PER EHI01	27.218,91	0,00
LEONARDO S.P.A.	EUR	480.906,88	7	PARTIDI RICAMBIO DEL SISTEMA PASSIVO DI ACQUISIZIONE INS. DEL BERSAGLIO E SORVEG. MARITTIMA	91.072,11	389.834,77
LEONARDO S.P.A.	EUR	118.233,86	2	PARTIDI RICAMBIO DEL SISTEMA RICETRASMETTENTE HF SRT-200	65.992,20	0,00

TAB. M

Tipo di operazione: Esportazione Definitiva (EX)

Denominazione operatore	Codice valuta	Ammontare in valuta	Quantità	Materiale oggetto del contratto	Stato di avanzamento annuale (Euro)	Utilizzo anni precedenti (Euro)
LEONARDO S.P.A.	USD	933.253,03	52	PARTIDI RICAMBIO DEL SISTEMA RICETRASMITTENTE SRT 470L HF	488.646,66	0,00
LEONARDO S.P.A.	EUR	945.890,54	13	PARTIDI RICAMBIO DEL VELICIVOLO AEREO TELEGUIDATO RPV	166.574,94	564.775,37
LEONARDO S.P.A.	EUR	2.150.294,73	41	PARTIDI RICAMBIO DEL VELIVOLO ATR 72	13.239,92	563.156,79
LEONARDO S.P.A.	EUR	636.240,00	37	PARTIDI RICAMBIO DEL VELIVOLO ATR 72	315.190,80	312.861,00
LEONARDO S.P.A.	EUR	29.050.000,00	2	PARTIDI RICAMBIO DEL VELIVOLO C - 27 J	1.934,01	0,00
LEONARDO S.P.A.	EUR	8.685.500,00	11	PARTIDI RICAMBIO DEL VELIVOLO C - 27 J	164.083,36	55.775,60
LEONARDO S.P.A.	EUR	34.078,96	8	PARTIDI RICAMBIO DEL VELIVOLO C 27J	11.651,84	22.427,12
LEONARDO S.P.A.	EUR	49.110.922,95	12	PARTIDI RICAMBIO DEL VELIVOLO C-27J	75.711,08	131.177,98
LEONARDO S.P.A.	USD	118.158.369,00	1	PARTIDI RICAMBIO DEL VELIVOLO C-27J - SUPPORTO INIZIALE	49.035,77	95.227.939,70
LEONARDO S.P.A.	EUR	63.279.692,61	7	PARTIDI RICAMBIO DEL VELIVOLO C-27J	82.523,98	423.285,97
LEONARDO S.P.A.	EUR	20.136,78	15	PARTIDI RICAMBIO DEL VELIVOLO C-27J	877,50	281,08
LEONARDO S.P.A.	EUR	3.329.726,50	85	PARTIDI RICAMBIO DEL VELIVOLO C-27J	365.924,16	447.989,26
LEONARDO S.P.A.	EUR	68.277,82	2	PARTIDI RICAMBIO DEL VELIVOLO C-27J	10.648,00	24.778,00
LEONARDO S.P.A.	EUR	21.168.501,27	152	PARTIDI RICAMBIO DEL VELIVOLO C-27J	325.430,06	683.779,97
LEONARDO S.P.A.	EUR	21.168.501,27	1	PARTIDI RICAMBIO DEL VELIVOLO C-27J -	981,84	683.779,97
LEONARDO S.P.A.	USD	118.158.369,00	5	PARTIDI RICAMBIO DEL VELIVOLO C-27J - CATALOGO	177.096,60	95.227.939,70
LEONARDO S.P.A.	USD	118.158.369,00	773	PARTIDI RICAMBIO DEL VELIVOLO C-27J - SUPPORTO INIZIALE	448.525,58	95.227.939,70
LEONARDO S.P.A.	EUR	63.279.692,61	60	PARTIDI RICAMBIO DEL VELIVOLO C-27J - ALLEGATO B	478.859,80	447.752,88
LEONARDO S.P.A.	EUR	49.110.922,95	13	PARTIDI RICAMBIO DEL VELIVOLO C27J	22.404,74	131.177,98
LEONARDO S.P.A.	EUR	2.832.465,00	2	PARTIDI RICAMBIO DEL VELIVOLO C27J	11.864,00	18.433,70
LEONARDO S.P.A.	EUR	973.776,27	2102	PARTIDI RICAMBIO DEL VELIVOLO C27J	310.148,65	0,00
LEONARDO S.P.A.	EUR	71.866,56	25	PARTIDI RICAMBIO DEL VELIVOLO EFA	16.238,75	54.754,94
LEONARDO S.P.A.	EUR	4.398,38	35	PARTIDI RICAMBIO DEL VELIVOLO EFA	294,00	0,00

TAB. M

Tipo di operazione: Esportazione Definitiva (EX)

Denominazione operatore	Codice valuta	Ammontare in valuta	Quantità	Materiale oggetto del contratto	Stato di avanzamento annuale (Euro)	Utilizzo anni precedenti (Euro)
LEONARDO S.P.A.	EUR	14.338,98	10	PARTIDI RICAMBIO DEL VELIVOLO EFA	738,70	0,00
LEONARDO S.P.A.	EUR	57.000.000,00	581	PARTIDI RICAMBIO DEL VELIVOLO EFA	398.463,79	677.328,35
LEONARDO S.P.A.	EUR	40.000,00	12	PARTIDI RICAMBIO DEL VELIVOLO EFA	17.142,84	1.428,57
LEONARDO S.P.A.	EUR	566.723,36	32	PARTIDI RICAMBIO DEL VELIVOLO FALCO XN	472.903,84	0,00
LEONARDO S.P.A.	EUR	98.453,56	12	PARTIDI RICAMBIO DEL VELIVOLO FALCO XN	14.028,00	84.083,81
LEONARDO S.P.A.	EUR	297.562,20	9	PARTIDI RICAMBIO DEL VELIVOLO FALCO XN	54.474,05	240.561,66
LEONARDO S.P.A.	EUR	347.701,52	2	PARTIDI RICAMBIO DEL VELIVOLO FALCO XN	930,00	340.233,52
LEONARDO S.P.A.	EUR	183.303,00	2	PARTIDI RICAMBIO DEL VELIVOLO MIRACH 100/5	84.244,00	0,00
LEONARDO S.P.A.	EUR	6.057.938,92	176	PARTIDI RICAMBIO DEL VELIVOLO PILATUS PC-21	758.585,59	5.299.353,33
LEONARDO S.P.A.	EUR	28.560.000,00	18	PARTIDI RICAMBIO DELL'AEREOMOBILE EFA ATTREZZATURA (TPS)	180.000,00	0,00
LEONARDO S.P.A.	EUR	945.890,54	7	PARTIDI RICAMBIO DELLA STAZIONE DI TERRA PER FALCO XN	70.512,31	564.775,37
LEONARDO S.P.A.	EUR	65.000.000,00	83	PARTIDI RICAMBIO ELICOTTERO NH90 NFH	177.115,15	57.300.644,25
LEONARDO S.P.A.	EUR	20.000.000,00	2559	PARTIDI RICAMBIO M346	1.015.161,58	293.957,41
LEONARDO S.P.A.	EUR	226.062,78	3	PARTIDI RICAMBIO M346	10.398,89	2.927,17
LEONARDO S.P.A.	EUR	10.313.293,82	64	PARTIDI RICAMBIO M346 COME DA ALLEGATO A	680.785,01	736.629,31
LEONARDO S.P.A.	EUR	126.344,65	15	PARTIDI RICAMBIO MIRACH 100/5	118.279,65	0,00
LEONARDO S.P.A.	EUR	365.721,00	65	PARTIDI RICAMBIO PER AEROMOBILE M346	37.972,00	0,00
LEONARDO S.P.A.	EUR	468,60	1	PARTIDI RICAMBIO PER AEROMOBILE AMX BEAM P-N 066A1519-001	468,60	0,00
LEONARDO S.P.A.	EUR	18.731,37	16	PARTIDI RICAMBIO PER AEROMOBILE C-27J	6.718,40	12.012,97
LEONARDO S.P.A.	EUR	63.279.692,61	1	PARTIDI RICAMBIO PER AEROMOBILE C-27J	36.761,51	423.285,97
LEONARDO S.P.A.	EUR	155.000,00	121	PARTIDI RICAMBIO PER AEROMOBILE C-27J	26.000,00	0,00
LEONARDO S.P.A.	EUR	19.714,20	15	PARTIDI RICAMBIO PER AEROMOBILE C-27J	1.336,35	17.932,40
LEONARDO S.P.A.	USD	900.257,17	438	PARTIDI RICAMBIO PER AEROMOBILE C-27J	762.283,80	0,00

TAB. M

Tipo di operazione: Esportazione Definitiva (EX)

Denominazione operatore	Codice valuta	Ammontare in valuta	Quantità	Materiale oggetto del contratto	Stato di avanzamento annuale (Euro)	Utilizzo anni precedenti (Euro)
LEONARDO S.P.A.	EUR	73.381.895,51	22	PARTIDI RICAMBIO PER AEROMOBILE C-27J	941.859,23	194.173,99
LEONARDO S.P.A.	EUR	145.147,37	40	PARTIDI RICAMBIO PER AEROMOBILE EFA	59.116,83	0,00
LEONARDO S.P.A.	EUR	21.512.000,00	161	PARTIDI RICAMBIO PER AEROMOBILE M 346	2.306.290,38	212.148,17
LEONARDO S.P.A.	EUR	2.000.000.000,00	1	PARTIDI RICAMBIO PER AEROMOBILE M346	12.000,00	0,00
LEONARDO S.P.A.	EUR	40.131,00	2	PARTIDI RICAMBIO PER AEROMOBILE NH90 NHI	636,34	9.601,08
LEONARDO S.P.A.	EUR	20.000.000,00	1	PARTIDI RICAMBIO PER AEROMOBILE NH90 TTH	419,12	16.162.472,93
LEONARDO S.P.A.	EUR	60.000.000,00	123	PARTIDI RICAMBIO PER AEROMOBILE NH90 TTH	227.880,18	69.131,76
LEONARDO S.P.A.	EUR	50.000.000,00	2	PARTIDI RICAMBIO PER AEROMOBILE NH90 TTH	103.881,02	0,00
LEONARDO S.P.A.	EUR	30.000.000,00	226	PARTIDI RICAMBIO PER AEROMOBILE NH90 TTH	2.204.536,71	16.483.800,17
LEONARDO S.P.A.	EUR	50.000.000,00	38	PARTIDI RICAMBIO PER AEROMOBILE NH90 TTH	60.618,30	15.797,34
LEONARDO S.P.A.	EUR	20.000.000,00	101	PARTIDI RICAMBIO PER AEROMOBILE NH90 TTH	718.530,39	11.036.634,06
LEONARDO S.P.A.	EUR	20.000.000,00	719	PARTIDI RICAMBIO PER AEROMOBILE NH90TTH	2.909.234,86	5.568.216,19
LEONARDO S.P.A.	EUR	150.000.000,00	47	PARTIDI RICAMBIO PER AEROMOBILI EH 101 - AW101	4.180.772,96	2.010.949,54
LEONARDO S.P.A.	EUR	20.000.000,00	109	PARTIDI RICAMBIO PER AEROMOBILI NH90 TTH	51.742,78	5.814.246,10
LEONARDO S.P.A.	EUR	5.947,00	10	PARTIDI RICAMBIO PER ANV353 SENSORE DI VELOCITA' DOPPLER: CONNESSIONE IF TO A/D	1.748,00	0,00
LEONARDO S.P.A.	EUR	5.947,00	10	PARTIDI RICAMBIO PER ANV353 SENSORE DI VELOCITA' DOPPLER: CONNESSIONE COAX DR TO TX	1.539,00	0,00
LEONARDO S.P.A.	EUR	5.947,00	20	PARTIDI RICAMBIO PER ANV353 SENSORE DI VELOCITA' DOPPLER: TAPPETINO PER DISSIPAZIONE - ASSIEMEDRO	2.660,00	0,00
LEONARDO S.P.A.	EUR	64.364,54	2	PARTIDI RICAMBIO PER BLINDO ARMATA CENTAURO BI	14.400,00	49.946,54
LEONARDO S.P.A.	EUR	51.182,00	3	PARTIDI RICAMBIO PER CD115E CENTRALE DI COMMUTAZIONE	51.182,00	0,00
LEONARDO S.P.A.	EUR	273.980,14	173	PARTIDI RICAMBIO PER COMPLESSO BINATO	126.014,18	79.800,00
LEONARDO S.P.A.	EUR	192.428,31	104	PARTIDI RICAMBIO PER COMPLESSO BINATO NAVALE 40/70 COMPATTO	20.625,40	0,00
LEONARDO S.P.A.	EUR	135.755,95	18	PARTIDI RICAMBIO PER COMPLESSO BINATO NAVALE 40/70 COMPATTO	104.647,48	0,00
LEONARDO S.P.A.	EUR	1.582.166,86	24	PARTIDI RICAMBIO PER COMPLESSO NAVALE 76 /62 SR CON COFANI DI BORDO	626.965,94	893.368,88

TAB. M

Tipo di operazione: Esportazione Definitiva (EX)

Denominazione operatore	Codice valuta	Ammontare in valuta	Quantità	Materiale oggetto del contratto	Stato di avanzamento annuale (Euro)	Utilizzo anni precedenti (Euro)
LEONARDO S.P.A.	EUR	161.501,07	9	PARTIDI RICAMBIO PER COMPLESSO NAVALE 76-62 COMPATTO CON COFANI DI BORDO ALL' C	110.671,79	0,00
LEONARDO S.P.A.	EUR	172.438,27	35	PARTIDI RICAMBIO PER COMPLESSO NAVALE 76-62 COMPATTO CON COFANI DI BORDO ALL' C	172.438,27	0,00
LEONARDO S.P.A.	EUR	265.400,00	24	PARTIDI RICAMBIO PER COMPLESSO NAVALE 76-62 COMPATTO CON COFANI DI BORDO ALL' C	142.590,00	0,00
LEONARDO S.P.A.	EUR	3.894.065,74	622	PARTIDI RICAMBIO PER COMPLESSO NAVALE 76-62 SR CON COFANI DI BORDO ALL' A	1.246.396,24	0,00
LEONARDO S.P.A.	EUR	49.828,35	6	PARTIDI RICAMBIO PER COMPLESSO NAVALE 76-62 SR CON COFANI DI BORDO ALL' A	47.140,42	2.687,93
LEONARDO S.P.A.	EUR	303.171,18	183	PARTIDI RICAMBIO PER COMPLESSO NAVALE 76-62 SR CON COFANI DI BORDO ALL' A E B	3.410,99	299.760,19
LEONARDO S.P.A.	EUR	34.134,89	2	PARTIDI RICAMBIO PER COMPLESSO NAVALE 76-62 SR CON COFANI DI BORDO	29.899,56	0,00
LEONARDO S.P.A.	EUR	128.618,00	12	PARTIDI RICAMBIO PER COMPLESSO NAVALE 76-62 SR CON COFANI DI BORDO	128.618,00	0,00
LEONARDO S.P.A.	EUR	3.343.741,15	2429	PARTIDI RICAMBIO PER COMPLESSO NAVALE 76-62 SR CON COFANI DI BORDO	78.755,00	1.540.198,53
LEONARDO S.P.A.	EUR	189.135,79	43	PARTIDI RICAMBIO PER COMPLESSO NAVALE 76-62 SR CON COFANI DI BORDO	142.899,71	46.236,08
LEONARDO S.P.A.	EUR	196.960,99	6	PARTIDI RICAMBIO PER COMPLESSO NAVALE 76-62 SR CON COFANI DI BORDO	83.517,39	0,00
LEONARDO S.P.A.	EUR	2.724.349,24	224	PARTIDI RICAMBIO PER COMPLESSO NAVALE 76-62 SR CON COFANI DI BORDO	812.223,19	1.872.998,98
LEONARDO S.P.A.	EUR	769.624,89	23	PARTIDI RICAMBIO PER COMPLESSO NAVALE 76-62 SR CON COFANI DI BORDO ALLEGATO A	44.470,39	0,00
LEONARDO S.P.A.	EUR	1.383.841,44	22	PARTIDI RICAMBIO PER COMPLESSO NAVALE 76-62 SR CON COFANI DI BORDO SR CON COFANI DI BORDO	467.536,76	916.304,65
LEONARDO S.P.A.	EUR	647.938,99	795	PARTIDI RICAMBIO PER COMPLESSO NAVALE 76-62 SR CON COFANIO DI BORDO	637.604,17	0,00
LEONARDO S.P.A.	EUR	213.472,92	290	PARTIDI RICAMBIO PER COMPLESSO NAVALE 76-62 SR CON COFANI DI BORDO	108.886,32	0,00
LEONARDO S.P.A.	EUR	851.363,78	489	PARTIDI RICAMBIO PER COMPLESSO NAVALE 76-62 SR CON COFANI DI BORDO	199.971,45	0,00
LEONARDO S.P.A.	EUR	38.529,78	4	PARTIDI RICAMBIO PER COMPLESSO NAVALE 76-62	2.268,00	36.261,78
LEONARDO S.P.A.	EUR	135.755,95	210	PARTIDI RICAMBIO PER COMPLESSO NAVALE 76-62 COMPATTO CON COFANI DI BORDO	1.005,10	0,00
LEONARDO S.P.A.	EUR	315.642,45	2	PARTIDI RICAMBIO PER COMPLESSO NAVALE 76-62 COMPATTO CON COFANI DI BORDO	77.218,37	238.424,08
LEONARDO S.P.A.	USD	1.341.713,19	158	PARTIDI RICAMBIO PER COMPLESSO NAVALE 76-62 COMPATTO CON COFANI DI BORDO	83.226,87	0,00
LEONARDO S.P.A.	EUR	886.594,72	1393	PARTIDI RICAMBIO PER COMPLESSO NAVALE 76-62 COMPATTO CON COFANI DI BORDO	372.158,78	509.734,31
LEONARDO S.P.A.	EUR	215.892,66	739	PARTIDI RICAMBIO PER COMPLESSO NAVALE 76-62 COMPATTO CON COFANI DI BORDO P N 157606091	168.847,54	0,00

TAB. M

Tipo di operazione: Esportazione Definitiva (EX)

Denominazione operatore	Codice valuta	Ammontare in valuta	Quantità	Materiale oggetto del contratto	Stato di avanzamento annuale (Euro)	Utilizzo anni precedenti (Euro)
LEONARDO S.P.A.	EUR	146.332,00	176	PARTIDI RICAMBIO PER COMPLESSO NAVALE 76/62 SR CON COFANI DI BORDO	29.428,00	66.264,00
LEONARDO S.P.A.	EUR	1.771.161,57	7652	PARTIDI RICAMBIO PER COMPLESSO NAVALE 76/62 SR CON COFANI DI BORDO	1.771.161,57	0,00
LEONARDO S.P.A.	EUR	1.147.920,00	246	PARTIDI RICAMBIO PER COMPLESSO NAVALE 76/62 SR CON COFANI DI BORDO	760.320,00	0,00
LEONARDO S.P.A.	EUR	70.494,65	9	PARTIDI RICAMBIO PER COMPLESSO NAVALE 76/62 SR CON COFANI DI BORDO	66.017,81	0,00
LEONARDO S.P.A.	EUR	2.277.000,00	10	PARTIDI RICAMBIO PER COMPLESSO NAVALE 76/62 SR CON COFANI DI BORDO	1.518.000,00	0,00
LEONARDO S.P.A.	EUR	18.548,23	8	PARTIDI RICAMBIO PER COMPLESSO NAVALE DA 76-62 C CON COFANI DI BORDO	18.548,23	0,00
LEONARDO S.P.A.	EUR	322.000,00	6	PARTIDI RICAMBIO PER COMPLESSO NAVALE 76/62 COMPATTO CON COFANI DI BORDO	322.000,00	0,00
LEONARDO S.P.A.	EUR	287.890,53	5	PARTIDI RICAMBIO PER COMPLESSO NAVALE 76/72 COMPATTO CON COFANI DI BORDO	236.931,17	50.959,36
LEONARDO S.P.A.	EUR	6.920.000,00	1	PARTIDI RICAMBIO PER COMPLESSO SINGOLO NAVALE 30MM MARLIN WS	4.493,15	6.915.506,85
LEONARDO S.P.A.	EUR	2.641.602,55	375	PARTIDI RICAMBIO PER COMPLESSO SINGOLO NAVALE 40/70 TIPO 520/R	132.904,75	0,00
LEONARDO S.P.A.	EUR	81.604,94	408	PARTIDI RICAMBIO PER LANCIATORE PER SISTEMA CONTRMISURE C310 DA NAVE	40.802,36	0,00
LEONARDO S.P.A.	EUR	2.745.541,84	1	PARTIDI RICAMBIO PER LANCIATORE PER SISTEMA CONTRMISURE C310 DA NAVE	74.610,12	0,00
LEONARDO S.P.A.	EUR	78.622,08	125	PARTIDI RICAMBIO PER LANCIATORE TRAINATO PER SILURI LEGGERI BS15/3	58.256,74	0,00
LEONARDO S.P.A.	EUR	194.200,00	3	PARTIDI RICAMBIO PER MIRACH 100/5	24.450,00	169.750,00
LEONARDO S.P.A.	EUR	144.808,79	15	PARTIDI RICAMBIO PER MIRACH 100/5	3.947,95	42.830,68
LEONARDO S.P.A.	EUR	1.124.552,47	1	PARTIDI RICAMBIO PER MIRACH 100/5 VELIVOLO AEREO TELEGUIDATO RPV	13.623,80	960.263,80
LEONARDO S.P.A.	EUR	2.395.657,11	31	PARTIDI RICAMBIO PER PROG. NH90 FLIR SENSOR/CONTROL PANEL/COOLING HOOD SISTEMA DI RIPRESA	2.395.657,11	0,00
LEONARDO S.P.A.	EUR	1.014.517,73	32	PARTIDI RICAMBIO PER RADAR AVIONICO MULTIMODO GRIFO M	89.765,72	305.433,91
LEONARDO S.P.A.	EUR	2.505.397,88	35	PARTIDI RICAMBIO PER RADAR AVIONICO MULTIMODO GRIFO M	839.372,47	0,00
LEONARDO S.P.A.	EUR	458.327,60	23	PARTIDI RICAMBIO PER RADAR AVIONICO MULTIMODO GRIFO M	402.931,38	0,00
LEONARDO S.P.A.	EUR	2.122.740,77	56	PARTIDI RICAMBIO PER RADAR AVIONICO MULTIMODO GRIFO M/G	480.327,64	0,00
LEONARDO S.P.A.	EUR	778.257,81	101	PARTIDI RICAMBIO PER RADAR AVIONICO MULTIMODO GRIFO M/G	596.692,06	0,00
LEONARDO S.P.A.	EUR	1.386.973,49	58	PARTIDI RICAMBIO PER RADAR AVIONICO MULTIMODO GRIFO M/G	954.314,89	0,00

TAB. M

Tipo di operazione: Esportazione Definitiva (EX)

Denominazione operatore	Codice valuta	Ammontare in valuta	Quantità	Materiale oggetto del contratto	Stato di avanzamento annuale (Euro)	Utilizzo anni precedenti (Euro)
LEONARDO S.P.A.	EUR	27.250.000,00	11	PARTIDI RICAMBIO PER RADAR P2090CF	600.750,00	16.080.600,00
LEONARDO S.P.A.	EUR	591.296,67	7200	PARTIDI RICAMBIO PER SILURO LEGGERO A244/S MOD.3	63.589,78	62.184,74
LEONARDO S.P.A.	EUR	1.002.414,15	6930	PARTIDI RICAMBIO PER SILURO LEGGERO A244/S MOD.1	884.095,67	0,00
LEONARDO S.P.A.	EUR	1.519.966,00	10	PARTIDI RICAMBIO PER SILURO LEGGERO MU90	139.391,00	1.380.575,00
LEONARDO S.P.A.	EUR	203.583,00	11	PARTIDI RICAMBIO PER SILURO MU 900	56.783,00	41.300,00
LEONARDO S.P.A.	EUR	310.347,84	20	PARTIDI RICAMBIO PER SILURO PESANTE BLACK SHARK	4.132,80	0,00
LEONARDO S.P.A.	EUR	1.020.300,61	1623	PARTIDI RICAMBIO PER SILURO PESANTE BLACK SHARK	1.020.300,61	0,00
LEONARDO S.P.A.	EUR	70.800,00	4	PARTIDI RICAMBIO PER SILURO PESANTE BLACK SHARK	70.800,00	0,00
LEONARDO S.P.A.	EUR	10.000,00	1	PARTIDI RICAMBIO PER SILURO PESANTE BLACK SHARK AUXILIARY BOARD W6980201200	10.000,00	0,00
LEONARDO S.P.A.	EUR	280.291,00	1	PARTIDI RICAMBIO PER SISTEMA DI RIPRESA A RAGGI INFRAROSSI FLIR SENSOR ASSY S/N.0080	280.291,00	0,00
LEONARDO S.P.A.	EUR	11.541,00	1	PARTIDI RICAMBIO PER SISTEMA RIPRESA RAGGI INFRAROSSI PER FLIR SENSOR ASSY	11.541,00	0,00
LEONARDO S.P.A.	EUR	183.303,00	1	PARTIDI RICAMBIO PER STAZIONE DI TERRA PER GUIDA E CONTROLLO PER MIRACH 100/5	10.760,00	0,00
LEONARDO S.P.A.	USD	110.425,00	5	PARTIDI RICAMBIO PER TORRETTA DA 12.7 MM	93.501,27	0,00
LEONARDO S.P.A.	EUR	2.479.740,10	445	PARTIDI RICAMBIO PER TORRETTA GATLING 12.7 MM ASSERVITA VERSIONE NAVALE	361.874,96	497.200,00
LEONARDO S.P.A.	EUR	50.000.000,00	29	PARTIDI RICAMBIO PER TORRETTA HIT FIST 25 30 MM COME DA ALL. A	2.330.731,91	2.802.415,75
LEONARDO S.P.A.	EUR	657.000,00	20	PARTIDI RICAMBIO PER VEICOLO ELETTRICO CINGOLATO OTO TRP2	37.800,00	0,00
LEONARDO S.P.A.	EUR	20.000.000,00	1778	PARTIDI RICAMBIO PER VELIV. MB339	1.270.157,00	2.736.730,00
LEONARDO S.P.A.	EUR	14.580,07	1	PARTIDI RICAMBIO PER VELIVOLO AEROMOBILE AM-X CONTROL VALVE PN C12991641	14.580,07	0,00
LEONARDO S.P.A.	USD	11.072.210,16	120	PARTIDI RICAMBIO PER VELIVOLO C-27J ALLEGATO A	453.309,32	1.269.077,49
LEONARDO S.P.A.	EUR	1.923.256,40	13	PARTIDI RICAMBIO PER VELIVOLO NEURON	349.458,40	0,00
LEONARDO S.P.A.	EUR	1.014.517,73	3	PARTIDI RICAMBIO RADAR AVIONICO MULTIMODO GRIFO MG	300.382,23	305.433,91
LEONARDO S.P.A.	EUR	8.133.059,00	14	PARTIDI RICAMBIO RADAR KRONOS VERSIONE NAVALE	208.364,00	7.763.598,16
LEONARDO S.P.A.	EUR	4.775.000,00	10	PARTIDI RICAMBIO RADAR NAVALE DI APPOGGIO SPN-720(V)6	256.000,00	70.000,00

TAB. M

Tipo di operazione: Esportazione Definitiva (EX)

Denominazione operatore	Codice valuta	Ammontare in valuta	Quantità	Materiale oggetto del contratto	Stato di avanzamento annuale (Euro)	Utilizzo anni precedenti (Euro)
LEONARDO S.P.A.	EUR	839.937,00	1	PARTIDI RICAMBIO SILURO LEGGERO MU90	59.625,00	780.312,00
LEONARDO S.P.A.	EUR	8.648,00	8	PARTIDI RICAMBIO SISTEMA DI RIPRESA A RAGGI INFRAROSSI FLIR PER NH90	8.648,00	0,00
LEONARDO S.P.A.	EUR	59.541.968,00	1	PARTIDI RICAMBIO SISTEMA DI RIPRESA A RAGGI INFRAROSSI FLIR X NH90	280.291,00	2.413.333,00
LEONARDO S.P.A.	EUR	247.299,54	1	PARTIDI RICAMBIO SISTEMA RAGGI INFRAROSSI FLIR PER NH90	247.299,54	0,00
LEONARDO S.P.A.	EUR	2.017.892,42	24	PARTIDI RICAMBIO VELIVOLO AM-X	188.236,49	1.570.977,53
LEONARDO S.P.A.	EUR	8.917.905,45	1	PARTIDI RICAMBIO VELIVOLO C - 27 J	10.329,15	22.400,00
LEONARDO S.P.A.	EUR	21.795,31	222	PARTIDI RICAMBIO VELIVOLO C-27J ALLEGATO A	7.008,66	2.058,18
LEONARDO S.P.A.	EUR	7.200.305,00	8	PARTIDI RICAMBIO VELIVOLO C 24 J ALLEGATO A	13.558,30	1.776,87
LEONARDO S.P.A.	EUR	246.076,07	243	PARTIDI RICAMBIO VELIVOLO C 27 J	35.432,80	0,00
LEONARDO S.P.A.	EUR	246.076,07	584	PARTIDI RICAMBIO VELIVOLO C 27 J	96.621,78	0,00
LEONARDO S.P.A.	EUR	28.541,83	1	PARTIDI RICAMBIO VELIVOLO C-27 J	180,75	13.381,69
LEONARDO S.P.A.	EUR	21.168.501,27	1	PARTIDI RICAMBIO VELIVOLO C-27 J	116,34	683.779,97
LEONARDO S.P.A.	USD	2.762.107,30	923	PARTIDI RICAMBIO VELIVOLO C-27 J	635.076,46	0,00
LEONARDO S.P.A.	EUR	4.942.253,71	71	PARTIDI RICAMBIO VELIVOLO C27	1.144.954,44	2.008.597,72
LEONARDO S.P.A.	EUR	40.000.000,00	2	PARTIDI RICAMBIO VELIVOLO C27J	56.058,33	0,00
LEONARDO S.P.A.	USD	2.182.763,62	754	PARTIDI RICAMBIO VELIVOLO C27J	269.015,55	0,00
LEONARDO S.P.A.	EUR	63.279.692,61	2	PARTIDI RICAMBIO VELIVOLO C27J ALLEGATO B	36.166,51	447.752,88
LEONARDO S.P.A.	EUR	30.500.000,00	14	PARTIDI RICAMBIO VELIVOLO EFA	3.040,24	2.490,65
LEONARDO S.P.A.	EUR	7.308.371.746,00	1	PARTIDI RICAMBIO VELIVOLO EFA	13.000,00	0,00
LEONARDO S.P.A.	EUR	72.603,26	2214	PARTIDI RICAMBIO VELIVOLO EFA	41.385,54	3.418,98
LEONARDO S.P.A.	EUR	449.000.000,00	12	PARTIDI RICAMBIO VELIVOLO EFA NC	58.191,14	0,00
LEONARDO S.P.A.	EUR	6.776,00	2	PARTIDI RICAMBIO VELIVOLO EFA ROD PIN	6.776,00	0,00
LEONARDO S.P.A.	EUR	1.022.615,46	5	PARTIDI RICAMBIO VELIVOLO MIRACH 100/5 VELIVOLO AEREO TELEGUIDATO RPV	53.976,96	851.737,78

TAB. M

Tipo di operazione: Esportazione Definitiva (EX)

Denominazione operatore	Codice valuta	Ammontare in valuta	Quantità	Materiale oggetto del contratto	Stato di avanzamento annuale (Euro)	Utilizzo anni precedenti (Euro)
LEONARDO S.P.A.	EUR	198.880,02	73	PARTIDI RICAMBIO X COMPLESSO NAVALE 76-62 SR CON COFANI DI BORDO-ALLEGATO A	39.119,30	0,00
LEONARDO S.P.A.	EUR	161.501,07	7	PARTIDI RICAMBIO PER COMPLESSO NAVALE 127 54 COMPATTO CON COFANI DI BORDO ALL A	13.484,72	0,00
LEONARDO S.P.A.	EUR	2.101.800,00	79	PARTIDI SISTEMA DI COMUNICAZIONE TERRESTRE GEP (GROUND ENTRY POINT) FISSO PER VEICOLI	653.474,00	0,00
LEONARDO S.P.A.	EUR	33.630,00	2	PARTIDI SWAVE VEHICULAR RADIO (RADIO MULTIBANDA PER IMPIEGO VEICOLARE TATTICO) RECHARGEABLE BATTERY-DUAL PTT-DC POWER C	100,00	0,00
LEONARDO S.P.A.	EUR	186.000.000,00	5	PARTIDI RICAMBIO AEROMOBILE C- 27 I ALLEGATO A	191.708,46	1.805.823,48
LEONARDO S.P.A.	EUR	263.250,00	61	PARTIDI DISPLAY CRISTALLI LIQUIDI NH-90	262.307,50	0,00
LEONARDO S.P.A.	EUR	251.100,00	4	PARTIDI DISPLAY CRISTALLI LIQUIDI NH-90	16.200,00	234.900,00
LEONARDO S.P.A.	EUR	403.550,00	69	PARTIDI DISPLAY CRISTALLI LIQUIDI NH-90	278.449,50	0,00
LEONARDO S.P.A.	EUR	20.250,00	5	PARTIDI DISPLAY CRISTALLI LIQUIDI SMD88-NH90	20.250,00	0,00
LEONARDO S.P.A.	USD	561.064,16	134	PARTIED ACCESSORI	51.679,84	0,00
LEONARDO S.P.A.	EUR	30.000.000,00	138	PARTIELICOTTERI	219.231,51	3.237.003,69
LEONARDO S.P.A.	EUR	1.700.000,00	4	PARTIELICOTTERI	68.602,00	362.587,32
LEONARDO S.P.A.	EUR	1.670.000,00	2	PARTIELICOTTERI	4.877,82	8.124,72
LEONARDO S.P.A.	EUR	800.000,00	1	PARTIELICOTTERO	7.032,45	84.582,29
LEONARDO S.P.A.	EUR	6.774.155,57	33	PARTIELICOTTERO AW 129 ATAK	997.789,21	2.705.175,57
LEONARDO S.P.A.	EUR	30.000.000,00	7	PARTIELICOTTERO NH90 NFH	1.350.259,00	13.698.799,84
LEONARDO S.P.A.	EUR	30.000.000,00	8	PARTIELICOTTERO NH90 TTH	537.328,36	2.040.195,09
LEONARDO S.P.A.	EUR	30.000.000,00	1	PARTIELICOTTERO NH90TTH	20.787,12	536.890,42
LEONARDO S.P.A.	EUR	150.000.000,00	51	PARTIEROMOBILE EH101-AW101	17.568,34	987.735,79
LEONARDO S.P.A.	EUR	100.000,00	2	PARTIMIDS MAIN TERMINAL LVT 1 - MODULO ECCITATORE/PROTEZIONE INTERFERENZE	64.000,00	0,00
LEONARDO S.P.A.	EUR	100.000,00	2	PARTIMIDS MAIN TERMINAL LVT 1 MODULO CHASSIS E INTERCONNESSIONI	36.000,00	0,00
LEONARDO S.P.A.	EUR	281.613,01	15	PARTIMIRACH 100/5	25.218,30	49.358,71
LEONARDO S.P.A.	EUR	290.286,45	71	PARTIMIRACH 100/5 VELIVOLO AEREO TELEGUIDATO	5.618,40	234.668,05

TAB. M

Tipo di operazione: Esportazione Definitiva (EX)

Denominazione operatore	Codice valuta	Ammontare in valuta	Quantità	Materiale oggetto del contratto	Stato di avanzamento annuale (Euro)	Utilizzo anni precedenti (Euro)
LEONARDO S.P.A.	EUR	50.500,00	20	PARTIMUNIZIONE VULCANO CAL 155MM BER TP COMPONENTI	8.000,00	0,00
LEONARDO S.P.A.	EUR	777.376,00	1	PARTI PER AEROMOBILI EFA-EUROPEAN FIGHTER AIRCRAFT	777.376,00	0,00
LEONARDO S.P.A.	EUR	706.348,00	1	PARTI PER AEROMOBILE EFA - EUROPEAN FIGHTER AIRCRAFT .CSG	705.999,00	0,00
LEONARDO S.P.A.	EUR	300.000,00	3	PARTI PER TORRETTA 12.7MM- TELECAMERA THALES CLARE MWIR XI	300.000,00	0,00
LEONARDO S.P.A.	EUR	156.281,55	16	PARTIRADAR	156.281,55	0,00
LEONARDO S.P.A.	EUR	1.828.655,46	2	PARTIRADAR	487.972,80	1.340.682,66
LEONARDO S.P.A.	EUR	1.145.000,00	11	PARTIRADAR	769.550,00	290.600,00
LEONARDO S.P.A.	EUR	272.000,00	3	PARTIRADAR	272.000,00	0,00
LEONARDO S.P.A.	EUR	459.782,66	9	PARTIRADAR PAR P2090CF-S (PRECISION APPROACH RADAR)	105.434,98	317.905,68
LEONARDO S.P.A.	EUR	134.408,00	12	PARTIRIC. SIST. M425 TRASPOIFF MKXII MS M5 CON CRIPTO	123.000,00	0,00
LEONARDO S.P.A.	EUR	62.249,25	100	PARTIRICAM. EP2000 IFF INTERROGATOR SIT-435/4-BATTERY UNIT. PLATE IDENTIFICATION	828,00	0,00
LEONARDO S.P.A.	EUR	390.243.380,00	20	PARTIRICAMBI M346	186.691,31	350.940,96
LEONARDO S.P.A.	EUR	221.597,05	4	PARTIRICAMBIO PER COMPLESSO NAVALE 76/62 CON COFANI DI BORDO	221.597,05	0,00
LEONARDO S.P.A.	EUR	5.589.958,96	2535	PARTIRICAMBIO AEROMOBILE AM-X	329.364,21	900.442,01
LEONARDO S.P.A.	EUR	5.589.958,96	65	PARTIRICAMBIO AEROMOBILE AM-X FUORI DOGANA	241.280,20	900.442,01
LEONARDO S.P.A.	EUR	812.990,14	25	PARTIRICAMBIO AEROMOBILE BR-1150 ATLANTIC ATL2	231.137,70	524.710,46
LEONARDO S.P.A.	EUR	88.000,00	148	PARTIRICAMBIO AEROMOBILE C - 27J PER ESECUZIONE CHECK	8.511,64	74.480,45
LEONARDO S.P.A.	EUR	63.757,15	526	PARTIRICAMBIO AEROMOBILE C - 27 J	1.693,18	29.008,92
LEONARDO S.P.A.	EUR	4.338.222,92	281	PARTIRICAMBIO AEROMOBILE C 27J	366.013,62	499.249,10
LEONARDO S.P.A.	EUR	364.445,54	309	PARTIRICAMBIO AEROMOBILE C-27J ALLEGATO A	193.690,07	118.712,44
LEONARDO S.P.A.	USD	19.818.780,74	10963	PARTIRICAMBIO AEROMOBILE C-27J	1.126.871,72	8.344.091,92
LEONARDO S.P.A.	EUR	3.643.747,76	41	PARTIRICAMBIO AEROMOBILE C-27J - ALLEGATO A	160.816,76	701.559,08
LEONARDO S.P.A.	EUR	180.000.000,00	2400	PARTIRICAMBIO AEROMOBILE EFA	1.903.718,00	3.849.029,88

TAB. M

Tipo di operazione: Esportazione Definitiva (EX)

Denominazione operatore	Codice valuta	Ammontare in valuta	Quantità	Materiale oggetto del contratto	Stato di avanzamento annuale (Euro)	Utilizzo anni precedenti (Euro)
LEONARDO S.P.A.	EUR	1.585.854,86	20	PARTIRICAMBIO AEROMOBILE EFA.NUT PLATES	3.647,20	0,00
LEONARDO S.P.A.	EUR	3.800,00	1	PARTIRICAMBIO AEROMOBILE M346 - EJECTION SEAT SLING P/N 3460300A1480.803	3.800,00	0,00
LEONARDO S.P.A.	EUR	71.378,89	4	PARTIRICAMBIO ANTENNA LOOP AN-16C HF	3.735,44	0,00
LEONARDO S.P.A.	EUR	10.773,78	2	PARTIRICAMBIO ANV211 SISTEMA MISURATORE DI DISTANZA BORDO/TERRA	10.773,78	0,00
LEONARDO S.P.A.	EUR	79.561,50	50	PARTIRICAMBIO ASSIEME OPTOMECCANICO PER DISPLAY HUD PER VELIVOLO TORNADO DESSICATOR	79.561,50	0,00
LEONARDO S.P.A.	USD	60.000.000,00	962	PARTIRICAMBIO C271	842.121,13	4.203.081,89
LEONARDO S.P.A.	EUR	2.309,88	1	PARTIRICAMBIO COMPLESSO NAVALE 127/54 COMPATTO CON COFANI DI BORDO P/N 12704171 - COPERCHIO-	1.616,37	0,00
LEONARDO S.P.A.	EUR	2.309,88	1	PARTIRICAMBIO COMPLESSO NAVALE 127/54 COMPATTO CON COFANI DI BORDO P/N 12721648 - FORCELLA-	681,17	0,00
LEONARDO S.P.A.	EUR	2.309,88	2	PARTIRICAMBIO COMPLESSO NAVALE 127/54 COMPATTO CON COFANI DI BORDO P/N 2300791396- O-RING-	12,34	0,00
LEONARDO S.P.A.	EUR	20.000.000,00	7172	PARTIRICAMBIO COMPLESSO NAVALE 76-63 SR CON COFANI DI BORDO	1.177.920,06	1.927.792,78
LEONARDO S.P.A.	EUR	12.527,37	3	PARTIRICAMBIO COMPLESSO NAVALE 76-63 SR CON COFANI DI BORDO ALL	7.209,68	5.317,69
LEONARDO S.P.A.	USD	373.410,00	36	PARTIRICAMBIO COMPLESSO NAVALE 76-63 COMPATTO CON COFANI DI BORDO VIDASI ALL-A	302.294,67	0,00
LEONARDO S.P.A.	EUR	296.176,37	160	PARTIRICAMBIO COMPLESSO NAVALE 76-63 CON COFANI DI BORDO -ALL-A	9.853,84	0,00
LEONARDO S.P.A.	EUR	79.504,50	2061	PARTIRICAMBIO COMPLESSO NAVALE 76-63 SR CON COFANI DI BORDO	40.309,19	0,00
LEONARDO S.P.A.	EUR	7.985,50	11	PARTIRICAMBIO DEL RADAR AVIONICO ECR900 PER VELIVOLO EFA	7.985,50	0,00
LEONARDO S.P.A.	EUR	180.000.000,00	31	PARTIRICAMBIO DEL VELIVOLO EFA	1.519.586,34	6.030.589,69
LEONARDO S.P.A.	EUR	25.116,00	4	PARTIRICAMBIO DISPOSITIVO CRASH SURVIVAL MEMORY UNIT - CSMU PER EF2000-BATTERIE	25.116,00	0,00
LEONARDO S.P.A.	EUR	88.740,00	60	PARTIRICAMBIO DISPOSITIVO CRASH SUL VIVAL MEMORY UNIT CSMU PER EF2000 CASSET	88.740,00	0,00
LEONARDO S.P.A.	EUR	603.200,00	100	PARTIRICAMBIO DISPOSITIVO CRASH SURVIVAL	603.200,00	0,00
LEONARDO S.P.A.	EUR	19.047,00	3	PARTIRICAMBIO DISPOSITIVO CRASH SURVIVAL MEMORY UNIT	19.047,00	0,00
LEONARDO S.P.A.	EUR	111.386,40	80	PARTIRICAMBIO DISPOSITIVO CRASH SURVIVAL MEMORY UNIT	111.386,40	0,00
LEONARDO S.P.A.	EUR	51.514,00	2	PARTIRICAMBIO DISPOSITIVO CRASH SURVIVAL MEMORY UNIT - SCMU PER EF2000	51.514,00	0,00
LEONARDO S.P.A.	EUR	92.389.729,32	3	PARTIRICAMBIO ED EQUIPAGGIAMENTI VELIVOLO EFA	1.242.710,00	84.692.251,67

TAB. M

Tipo di operazione: Esportazione Definitiva (EX)

Denominazione operatore	Codice valuta	Ammontare in valuta	Quantità	Materiale oggetto del contratto	Stato di avanzamento annuale (Euro)	Utilizzo anni precedenti (Euro)
LEONARDO S.P.A.	EUR	18.899,55	5	PARTIRICAMBIO EF2000 IFF/FRONT ANTENNA	18.899,55	0,00
LEONARDO S.P.A.	EUR	17.353,60	5	PARTIRICAMBIO EF2000 IFF/REAR ANTENNA	17.353,60	0,00
LEONARDO S.P.A.	EUR	320.018,52	4	PARTIRICAMBIO EF2000 PRE POST SELECTOR	140.488,12	0,00
LEONARDO S.P.A.	EUR	320.018,52	4	PARTIRICAMBIO EF2000 RECEIVER	98.565,72	0,00
LEONARDO S.P.A.	EUR	320.018,52	4	PARTIRICAMBIO EF2000 SYNTHESIZER	80.964,68	0,00
LEONARDO S.P.A.	EUR	100.000.000,00	1	PARTIRICAMBIO GBTS AEROMOBILE M346	42.067,00	7.000,00
LEONARDO S.P.A.	EUR	601.270.973,00	1801	PARTIRICAMBIO M346	714.886,27	4.018.625,01
LEONARDO S.P.A.	EUR	7.602.900,85	466	PARTIRICAMBIO PER COMPLESSO BINATO NAVALE 4070 COMPATTO	55.553,28	0,00
LEONARDO S.P.A.	EUR	375.681,87	140	PARTIRICAMBIO PER TORRETTA 12.7MM	98.863,65	0,00
LEONARDO S.P.A.	EUR	11.707.859,74	555	PARTIRICAMBIO PER TORRETTA TM197 PER ELICOTTERI	5.066.735,30	3.241.133,85
LEONARDO S.P.A.	EUR	385.215,92	168	PARTIRICAMBIO PER VELIVOLO EFA	39.946,98	24.864,00
LEONARDO S.P.A.	EUR	960.253,00	7	PARTIRICAMBIO RADAR PAR P2090 CF-S PRECISION APPROACH RADAR	236.031,25	260.759,88
LEONARDO S.P.A.	EUR	77.300.000,00	4	PARTIRICAMBIO SIMULATORE DI VOLO M346	64.546,85	415.213,87
LEONARDO S.P.A.	EUR	420.585,30	3	PARTIRICAMBIO SISTEMA ANTENNA LOOP AN-16C HF	248,31	0,00
LEONARDO S.P.A.	EUR	216.585,26	22	PARTIRICAMBIO SISTEMA INTERFONICO SP-1450/N-E	126.850,59	0,00
LEONARDO S.P.A.	EUR	9.432,75	1	PARTIRICAMBIO SISTEMA MISURAZIONE CARBURANTE FQGS	6.919,76	0,00
LEONARDO S.P.A.	EUR	216.585,26	5	PARTIRICAMBIO SISTEMA RICETRASMITTENTE HF SRT-170/M6	71.929,75	0,00
LEONARDO S.P.A.	EUR	420.585,30	37	PARTIRICAMBIO SISTEMA RICETRASMITTENTE HF SRT-170/M6	181.175,75	0,00
LEONARDO S.P.A.	EUR	540,00	5	PARTIRICAMBIO SISTEMA RICETRASMITTENTE HF SRT-170/M6	300,00	0,00
LEONARDO S.P.A.	EUR	9.302,00	2	PARTIRICAMBIO SISTEMA RICETRASMITTENTE SATCOM UHF	9.302,00	0,00
LEONARDO S.P.A.	EUR	5.000.000,00	2	PARTIRICAMBIO TORRETTA HITR0LE 12.7 MM	9.172,10	678.822,43
LEONARDO S.P.A.	EUR	290.664,00	6	PARTIRICAMBIO TORRETTA HIT FIST OWS 30MM	30.000,00	0,00
LEONARDO S.P.A.	EUR	290.664,00	12	PARTIRICAMBIO TORRETTA HIT FIST 25-30MM	37.500,00	0,00

TAB. M

Tipo di operazione: Esportazione Definitiva (EX)

Denominazione operatore	Codice valuta	Ammontare in valuta	Quantità	Materiale oggetto del contratto	Stato di avanzamento annuale (Euro)	Utilizzo anni precedenti (Euro)
LEONARDO S.P.A.	EUR	1.394.358,58	1	PARTIRICAMBIO TORRETTA HIT FIST 25/30MM VEDASI ALLA	4.000,00	0,00
LEONARDO S.P.A.	EUR	2.211.090,00	22	PARTIRICAMBIO TORRETTA HITFACT 120MM	44.150,00	0,00
LEONARDO S.P.A.	EUR	58.813,81	1	PARTIRICAMBIO UNITA CONTROLLO PILOTA SISTEMA AUTOPILOTA PER EHI01	58.813,81	0,00
LEONARDO S.P.A.	EUR	58.813,81	1	PARTIRICAMBIO UNITA CONTROLLO PILOTA SISTEMA AUTOPILOTA	58.813,81	0,00
LEONARDO S.P.A.	EUR	575.411,00	25	PARTIRICAMBIO VEL.M646-30 KIT PER 2190 PEZZI	279.842,50	55.968,50
LEONARDO S.P.A.	EUR	5.585.277,14	250	PARTIRICAMBIO VELIVOLO AMX	610.504,00	4.276.311,59
LEONARDO S.P.A.	EUR	62.907,28	8	PARTIRICAMBIO VELIVOLO AMX	11.881,31	21.800,64
LEONARDO S.P.A.	EUR	27.127,76	11	PARTIRICAMBIO VELIVOLO AMX-DUCT ASSY P/N 252A1125-403	10.289,84	0,00
LEONARDO S.P.A.	EUR	105.561,87	7	PARTIRICAMBIO VELIVOLO ATLANTIQUE	26.871,43	27.271,95
LEONARDO S.P.A.	EUR	6.877.980,03	7	PARTIRICAMBIO VELIVOLO BR 1150 ATLANTIC ATL-2-ALLEGATO A	25.529,33	113.653,51
LEONARDO S.P.A.	USD	50.000.000,00	1310	PARTIRICAMBIO VELIVOLO C - 27 ALLEGATO A	6.683,48	3.222,29
LEONARDO S.P.A.	EUR	63.279.692,61	42	PARTIRICAMBIO VELIVOLO C - 27 ALLEGATO B	51.018,87	447.752,88
LEONARDO S.P.A.	EUR	31.459,70	3	PARTIRICAMBIO VELIVOLO C - 27 J	12.400,17	1.847,27
LEONARDO S.P.A.	USD	4.671.597,27	6	PARTIRICAMBIO VELIVOLO C 27 J	195.499,11	2.517.259,87
LEONARDO S.P.A.	EUR	8.717.955,62	3	PARTIRICAMBIO VELIVOLO C 27J	81.495,63	121.847,84
LEONARDO S.P.A.	EUR	257.471,13	90	PARTIRICAMBIO VELIVOLO C-27J	144.459,10	18.383,90
LEONARDO S.P.A.	EUR	1.437.298,30	69	PARTIRICAMBIO VELIVOLO C27J	124.007,06	1.288.866,82
LEONARDO S.P.A.	EUR	246.076,07	20	PARTIRICAMBIO VELIVOLO C27J	2.927,40	0,00
LEONARDO S.P.A.	EUR	161.415.696,00	596	PARTIRICAMBIO VELIVOLO EFA	511.162,56	8.994.255,52
LEONARDO S.P.A.	EUR	232.260,00	20	PARTIRICAMBIO VELIVOLO EFA	232.260,00	0,00
LEONARDO S.P.A.	EUR	324.411,68	8	PARTIRICAMBIO VELIVOLO EFA	16.131,44	275.438,00
LEONARDO S.P.A.	EUR	204.733.910,00	146	PARTIRICAMBIO VELIVOLO EFA SALAM	13.134,00	5.608.061,95
LEONARDO S.P.A.	EUR	109.659.911,50	10018	PARTIRICAMBIO VELIVOLO M 346 ALLEGATO A	1.206.404,33	8.963.804,14

TAB. M

Tipo di operazione: Esportazione Definitiva (EX)

Denominazione operatore	Codice valuta	Ammontare in valuta	Quantità	Materiale oggetto del contratto	Stato di avanzamento annuale (Euro)	Utilizzo anni precedenti (Euro)
LEONARDO S.P.A.	EUR	358.374.233,00	42	PARTIRICAMBIO VELIVOLO M346	4.303.726,12	2.572.120,85
LEONARDO S.P.A.	EUR	886.726.210,44	3981	PARTIRICAMBIO VELIVOLO TORNADO	1.487.688,29	319.778,35
LEONARDO S.P.A.	EUR	460.913.281,27	10489	PARTIRICAMBIO VELIVOLO TORNADO	109.126,76	3.766.516,58
LEONARDO S.P.A.	EUR	25.000.000,00	258	PARTIRICAMBIO VELIVOLO TORNADO	71.417,50	19.167.167,72
LEONARDO S.P.A.	EUR	3.461.000,00	12	PARTISIMULATORE UNIVERSALE 3D TRAIETTORIE AEREE RADAR	811.000,00	75.000,00
LEONARDO S.P.A.	EUR	134.408,00	4	PARTISIST. RIC HF SRT 170 DR SUPPORTO SP 1036	11.408,00	0,00
LEONARDO S.P.A.	EUR	50.929,87	5	PARTISIST. RICETR. SRT 65 I/N-S	3.570,65	0,00
LEONARDO S.P.A.	EUR	419.580,00	9	PARTISISTEMA INTERFONICO SP 1450/N E CMU SP 1451/N	314.685,00	104.895,00
LEONARDO S.P.A.	EUR	5.349.240,79	30	PARTISISTEMA RADAR ALTIMETRO VELIVOLO TORNADO	360.325,93	1.071.824,26
LEONARDO S.P.A.	EUR	624.500,09	5	PARTISISTEMA RICETRASMETTITORE AVIONICO SRT 700/A PER VELIVOLO PC-21 - CONSISTENTI IN: RICETRASMETTENTE RT-700/A	162.148,15	462.351,94
LEONARDO S.P.A.	EUR	711.535,47	305	PARTISISTEMA RICETRASMETTENTE HF SRT 170M6 PROGRAMMA NH90	442.035,00	268.154,80
LEONARDO S.P.A.	EUR	59.459,60	6	PARTISISTEMA RICETRASMETTENTE SAT COM UHF: CRYPTO SWITCH UNIT	14.592,96	0,00
LEONARDO S.P.A.	EUR	50.929,87	2	PARTISISTEMA RICETRASMETTENTE SATCOM UHF REMOTE CONTROL UNIT	47.359,22	0,00
LEONARDO S.P.A.	EUR	59.459,60	4	PARTISISTEMA RICETRASMETTENTE SRT-65 I/N-S V//UHF ECCM E SATURN/HAVE QUICK-BACKUP CONTROL PANEL	44.866,64	0,00
LEONARDO S.P.A.	EUR	1.477.769,43	10	PARTISISTEMA RICETRASMETTENTE V/UHF SRT 651/P/HAVE QUICK TRANSGAIVER	1.134.128,50	0,00
LEONARDO S.P.A.	USD	209.920,78	36	PARTISISTEMA SRT270	951,67	28.275,11
LEONARDO S.P.A.	EUR	2.580.400,00	2	PARTISPI450 CMU	70.200,00	738.100,00
LEONARDO S.P.A.	EUR	1.200.000,00	34	PARTISTRUTTURALI AEROMOBILE C-27J	12.502,06	350.868,29
LEONARDO S.P.A.	GBP	6.164,00	6	PARTIUNITA' ELETTR VELIVOLI MILITARI	6.967,25	0,00
LEONARDO S.P.A.	EUR	84.674,01	1	PARTIUNITA' CONTROLLO PILOTA SIST. AUTOPILOT. PER EH101 PILOT CONTROL UNIT	84.674,01	0,00
LEONARDO S.P.A.	EUR	4.947.695,06	6169	PARTI VELIVOLO AIRBUS A400 M	222.774,02	2.513.328,09
LEONARDO S.P.A.	EUR	336.000,00	5	PARTI VELIVOLO M346 COME DA ALLEGATO A	36.000,00	300.000,00
LEONARDO S.P.A.	EUR	284.000.000,00	10	PARTI VELIVOLO EFA	1.692.847,00	78.918.366,05

TAB. M

Tipo di operazione: Esportazione Definitiva (EX)

Denominazione operatore	Codice valuta	Ammontare in valuta	Quantità	Materiale oggetto del contratto	Stato di avanzamento annuale (Euro)	Utilizzo anni precedenti (Euro)
LEONARDO S.P.A.	EUR	440.200.000,00	14	PARTI VELIVOLO EFA	3.253.460,00	132.498.533,30
LEONARDO S.P.A.	EUR	143.000,00	4	PARTI VELIVOLO EFA	48.443,60	91.521,20
LEONARDO S.P.A.	EUR	180.000.000,00	2	PARTI VELIVOLO EFA (NC)	7.756,16	1.969.265,16
LEONARDO S.P.A.	EUR	15.393.591,90	2	PARTI VELIVOLO NH90 - TRASPORTO	5.354,37	3.744.410,88
LEONARDO S.P.A.	USD	128.134,00	45	PARTI-SISTEMA RICETRASMITTENTE HF SRT-200	106.143,10	0,00
LEONARDO S.P.A.	USD	2.762.107,30	22	PARTIDI RICAMBIO VELIVOLO C-27J	23.500,92	0,00
LEONARDO S.P.A.	USD	2.762.107,30	146	PARTIDI RICAMBIO VELOVOLO C-27J	33.567,35	0,00
LEONARDO S.P.A.	EUR	200.000.000,00	3	PARTIM RICAMBIO AEROMOBILE EH101 AW101	1.555.614,63	19.401.842,95
LEONARDO S.P.A.	EUR	150.000.000,00	63	PDR AEROMOBILE EH101 AW101 UTILITY	320.133,30	11.521.906,98
LEONARDO S.P.A.	EUR	75.000.000,00	21	PDR AEROMOBILE NH90 NFH	312.617,34	184.488,67
LEONARDO S.P.A.	EUR	301.637,80	10	PDR COMPLESSO NAVALE 76/62 COMPATTO CON COFANI DI BORDO ALLA	128.758,00	172.879,80
LEONARDO S.P.A.	EUR	45.710,34	915	PDR COMPLESSO NAVALE 76/62 SR CON COFANI DI BORDO	26.646,78	0,00
LEONARDO S.P.A.	EUR	123.893,36	414	PDR COMPLESSO NAVALE 76/62 SR CON COFANI DI BORDO ALL A	100.926,91	0,00
LEONARDO S.P.A.	EUR	124.830,28	5	PDR COMPLESSO NAVALE 76/62 SR CON DOPPIO CARICAMENTO E CON COFANI DI BORDO	124.830,28	0,00
LEONARDO S.P.A.	EUR	39.853,93	584	PDR COMPLESSO NAVALE 76/62 COMPATTO CON COFANI DI BORDO	1.039,86	0,00
LEONARDO S.P.A.	EUR	39.853,93	7	PDR COMPLESSO SINGOLO NAVALE 40/70 TIPO 520R	38.814,07	0,00
LEONARDO S.P.A.	EUR	50.000,00	1	PDR DISPLAY A TESTA ALTA HGM BOARD	50.000,00	0,00
LEONARDO S.P.A.	EUR	26.838.788,93	14	PDR ELICOTTERO AW129 VERSIONE ATAK	555.020,92	4.810.167,23
LEONARDO S.P.A.	EUR	2.000,00	10	PDR RADAR AVIONICO	2.000,00	0,00
LEONARDO S.P.A.	EUR	207.386,29	56	PDR RADAR AVIONICO	33.855,36	129.848,01
LEONARDO S.P.A.	EUR	104.724,28	1395	PDR RADAR AVIONICO MULTIMODO GRIFO M	66.067,61	0,00
LEONARDO S.P.A.	EUR	44.600,00	1	PDR SISTEMA RICETRASMITTENTE SRT-651/N-L	22.300,00	0,00
LEONARDO S.P.A.	EUR	305.481,92	4	PEG DT DATABUS TERMIN FOR CAMU	61.096,36	0,00

TAB. M

Tipo di operazione: Esportazione Definitiva (EX)

Denominazione operatore	Codice valuta	Ammontare in valuta	Quantità	Materiale oggetto del contratto	Stato di avanzamento annuale (Euro)	Utilizzo anni precedenti (Euro)
LEONARDO S.P.A.	EUR	2.170.448,98	7	PEC DT DATABUS TERMIN.	106.918,70	0,00
LEONARDO S.P.A.	EUR	305.481,92	4	PEC FS AUDIOFIL SWITCH FOR CAMU	30.548,24	0,00
LEONARDO S.P.A.	EUR	2.170.448,98	7	PEC FS AUDIOFIL SWITCH	53.459,35	0,00
LEONARDO S.P.A.	EUR	77.850.000,00	1	PIASTRA BLINDATA PER CORAZZATURA PAVIMENTO AEROMOBILI	201.000,00	62.280.000,00
LEONARDO S.P.A.	USD	73.558.989,55	4	PIASTRA BLINDATA PER CORAZZATURA PAVIMENTO AEROMOBILI	500.254,02	0,00
LEONARDO S.P.A.	USD	70.773.529,94	2	PIASTRA BLINDATA PER CORAZZATURA PAVIMENTO AEROMOBILI	153.259,95	0,00
LEONARDO S.P.A.	EUR	165.621,58	3	PILOT CONTROL UNIT	165.621,58	0,00
LEONARDO S.P.A.	EUR	5.970,00	1	PLATE IDENTIFICATION P/N NTA18409-02W	20,00	0,00
LEONARDO S.P.A.	EUR	5.970,00	10	PORTA CARTE PCB	403,00	0,00
LEONARDO S.P.A.	EUR	13.630,50	1	PORTA LAMPADA VERDE 28 V	88,50	0,00
LEONARDO S.P.A.	EUR	13.630,50	1	PORTA LAMPADA VERDE 5 V	81,70	0,00
LEONARDO S.P.A.	EUR	55.183,00	7	POWER SUPPLY PROTECTION MODULE (169 UNO)	1.183,00	0,00
LEONARDO S.P.A.	EUR	68.454,00	1	POWER SUPPLY TAU	35.324,00	0,00
LEONARDO S.P.A.	EUR	77.850.000,00	1	PREDISPOSIZIONE MITRAGLIATRICE CAL. 7.62	40.000,00	62.280.000,00
LEONARDO S.P.A.	EUR	13.984.243,50	1	PREDISPOSIZIONE MITRAGLIATRICE CAL. 12.7	13.250,00	0,00
LEONARDO S.P.A.	EUR	13.984.243,50	1	PREDISPOSIZIONE MITRAGLIATRICE CAL. 7.62	13.250,00	0,00
LEONARDO S.P.A.	USD	73.558.989,55	4	PREDISPOSIZIONE MITRAGLIATRICE CAL. 7.62	578.988,99	0,00
LEONARDO S.P.A.	USD	70.773.529,94	3	PREDISPOSIZIONE MITRAGLIATRICE CAL. 7.62	1.457.762,91	0,00
LEONARDO S.P.A.	EUR	480.750,00	2	PRESETTER UNITA DI CONTROLLO PER SILURO A244/S MOD.3	366.700,00	0,00
LEONARDO S.P.A.	EUR	1.443.872,18	3	PROCESSOR MISSION COMPUTER	731.778,55	0,00
LEONARDO S.P.A.	EUR	906.716,00	4	PROG. INTER. EFA: EF2000	906.716,00	0,00
LEONARDO S.P.A.	EUR	249.480,00	1	PROGRAMMA EF2000 IFF INTERROGATOR SIT 435/5E	249.480,00	0,00
LEONARDO S.P.A.	EUR	249.480,00	1	PROGRAMMA EFA 2000 IFF INTERROGATOR SIT 435/5E	249.480,00	0,00

TAB. M

Tipo di operazione: Esportazione Definitiva (EX)

Denominazione operatore	Codice valuta	Ammontare in valuta	Quantità	Materiale oggetto del contratto	Stato di avanzamento annuale (Euro)	Utilizzo anni precedenti (Euro)
LEONARDO S.P.A.	USD	5.115.024,08	215	PROGRAMMA INTERGOVERNATIVO ISF. LUXCE MAPPA	434.900,47	468.989,64
LEONARDO S.P.A.	USD	5.115.024,08	1266	PROGRAMMA INTERGOVERNATIVO ISF. PANNELLO DI CONTROLLO. ASSIEME DI COMANDO. ASSIEME DI CHIUSURA	3.213.939,49	468.989,64
LEONARDO S.P.A.	EUR	759.757,52	11	PROGRAMMA INTERGOVERNATIVO NH 90 ANV353 SENSORE DI VELOCITA DOPPLER	525.299,83	234.457,69
LEONARDO S.P.A.	EUR	11.250,00	1	PROGRAMMA NH-90 ATTREZZATURE CMU LOADING TOOL SU SUPPORTO DIGITALE	11.250,00	0,00
LEONARDO S.P.A.	EUR	17.568.888,00	12	PROPELLENTE SOLIDO DOPPIA BASE (NITROGLICERINA DISPERSA IN NITROCELLULOSA) (BOOSTER)	87.792,00	0,00
LEONARDO S.P.A.	EUR	495,00	1	PROTEZIONE TRASPARENTE	495,00	0,00
LEONARDO S.P.A.	EUR	1.176.780,00	2	PSU FLIR 111	432.540,00	0,00
LEONARDO S.P.A.	USD	73.558.989,55	10	PUBBLIC. TECNICHE AEROMOBILE ABI39-AW139 PER IMPIEGO MILITARE CARTAGEA	3.386,96	0,00
LEONARDO S.P.A.	EUR	12.475,00	2	PUBBLICAZIONE TECNICHE PER AEROMOBILE AB212ASW	625,00	0,00
LEONARDO S.P.A.	EUR	21.050,00	2	PUBBLICAZIONI TECNICHE	11.800,00	0,00
LEONARDO S.P.A.	EUR	186.000.000,00	3	PUBBLICAZIONI TECNICHE IN FORMATO ELETTRONICO ALLEGATO C	83.417,77	1.805.823,48
LEONARDO S.P.A.	EUR	1.354,78	16	PUBBLICAZIONI TECNICHE PER VELIVOLO C-27J (SU SUPPORTO ELETTRONICO)	1.354,78	0,00
LEONARDO S.P.A.	EUR	226.062,78	2	RADAR ALTIMETRO PER EFA	113.031,39	0,00
LEONARDO S.P.A.	EUR	569.160,00	2	RADAR ALTIMETRO PER ELICOTTERO ATAK	11.220,00	484.500,00
LEONARDO S.P.A.	EUR	823.237,24	152	RADAR ALTIMETRO PER VELIVOLO JF-17-ATTREZZATURA	823.237,24	0,00
LEONARDO S.P.A.	EUR	68.454,00	1	RADAR AVIONICO ASSY	33.130,00	0,00
LEONARDO S.P.A.	EUR	458.000,00	1	RADAR AVIONICO DI SORVEGLIANZA MARITTIMA GABBIANO T20	450.000,00	0,00
LEONARDO S.P.A.	USD	1.656.299,30	68	RADAR AVIONICO DI SORVEGLIANZA MARITTIMA GABBIANO T20 (CONSEGNA 2018) COMPOSTO DA 68 PEZZI	701.227,48	0,00
LEONARDO S.P.A.	EUR	458.000,00	8	RADAR AVIONICO DI SORVEGLIANZA MARITTIMA GABBIANO T20-DOCUMENTAZIONE	8.000,00	0,00
LEONARDO S.P.A.	EUR	60.000,00	55	RADAR AVIONICO ECR-90 PER VELIVOLO EFA	55.050,00	0,00
LEONARDO S.P.A.	EUR	5.942.784,00	5	RADAR AVIONICO ECR-90 PER VELIVOLO EFA TPA E TAU	2.971.392,00	0,00
LEONARDO S.P.A.	EUR	139.417,00	2	RADAR AVIONICO EVR90 PER VELIVOLO EFA PARTI RICAMBIO	139.417,00	0,00
LEONARDO S.P.A.	EUR	9.732.000,00	3	RADAR AVIONICO MULTIMODO GRIFO-200/I - ATTREZZATURE PER INSTALLAZIONE: INSTALLATION KIT FOR F - 5 E	99.000,00	0,00

TAB. M

Tipo di operazione: Esportazione Definitiva (EX)

Denominazione operatore	Codice valuta	Ammontare in valuta	Quantità	Materiale oggetto del contratto	Stato di avanzamento annuale (Euro)	Utilizzo anni precedenti (Euro)
LEONARDO S.P.A.	EUR	9.732.000,00	1	RADAR AVIONICO MULTIMODO GRIFO - 2001 - ATTREZZATURE PER	33.000,00	0,00
LEONARDO S.P.A.	EUR	4.703,60	195	INSTALLAZIONE: INSTALLATION KIT FOR F-5 F	4.703,60	0,00
LEONARDO S.P.A.	EUR	3.143,20	66	RADAR AVIONICO PARTI DI RICAMBIO	3.143,20	0,00
LEONARDO S.P.A.	EUR	13.019.540,00	5	RADAR CAPTOR	16.750,00	3.659.976,50
LEONARDO S.P.A.	EUR	197.367.031,00	1	RADAR CONTROL CENTER (RCC) COMPOSTO DA: SRCC CONSOLE COMANDO E CONTROLLO - SISTEMA REGIONALE COMANDO E CONTROLLO	125.000,00	100.000,00
LEONARDO S.P.A.	EUR	197.367.031,00	4	RADAR CONTROL CENTER (RCC) COMPOSTO DA: RIS SISTEMA INTEGRAZIONE DATI - RADAR RADAR INTEGRATION SYSTEM - SOFTWARE	1.466.000,00	100.000,00
LEONARDO S.P.A.	EUR	43.795.923,00	2	RADAR L 702 X - RADAR DI SOVRVEGLIANZA 2 D PER LA SCOPERTA AEREA E DI SUP - ATTR. MATERIALI VARI DI INSTALL (MIM) PER R	1.025.000,00	14.413.500,00
LEONARDO S.P.A.	EUR	43.795.923,00	12	RADAR L 702 X - RADAR DI SOVRVEGLIANZA 2 D PER LA SCOPERTA AEREA E DI SUPERFICIE (RICAMBIO) SET DI PARTI DI RICAMBIO	50.000,00	14.413.500,00
LEONARDO S.P.A.	EUR	43.795.923,00	2	RADAR L 702 X - RADAR DI SOVRVEGLIANZA 2 D PER SCOPERTA AEREA E DI SUPERFICIE	2.012.500,00	14.413.500,00
LEONARDO S.P.A.	EUR	2.063.000,00	2	RADAR PAR P 2090CFE-PRECISION APPROACH RADAR - RICAMBI - N. 2	420.500,00	420.500,00
LEONARDO S.P.A.	EUR	83.349,00	27	RADAR PAR P2080 - PRECISION APPROACH RADAR - RICAMBI: FLEXIBLE ANTENNE DI ELEVATION - N. 2 ANTENNE DI AZIMUTH WAVE GUIDE	83.349,00	0,00
LEONARDO S.P.A.	EUR	340.500,00	5	RADAR PAR P2090 CF	340.500,00	0,00
LEONARDO S.P.A.	EUR	4.796.001,00	1	RADAR PAR P2090CF-S	4.215.000,00	0,00
LEONARDO S.P.A.	EUR	33.155,88	2	RADAR PER VELLIVOLO MRCA ATTREZZATURA	33.155,88	0,00
LEONARDO S.P.A.	EUR	1.964.128,75	1	RADAR RICERCA METEO TELEPHONICS RDR-1700A	22.426,53	1.352.663,67
LEONARDO S.P.A.	EUR	2.634.772,00	1	RADIO TRANSCIVER	75.000,00	528.924,00
LEONARDO S.P.A.	EUR	189.410,00	2	RADOME PER RADAR	14.570,00	43.710,00
LEONARDO S.P.A.	EUR	2.253.106,27	7	RAN 20S CONFIGURAZIONE A RADAR DI AVVISTAMENTO NAVALE	926.373,41	723.787,02
LEONARDO S.P.A.	EUR	12.999.705,29	5	RAT 31 DL RADAR - RADAR DI AVVISTAMENTO TERRESTRE - ATTREZZATURE	37.510,00	0,00
LEONARDO S.P.A.	EUR	12.999.705,29	3	RAT 31 DL RADAR - RADAR DI AVVISTAMENTO TERRESTRE - MANUALI PER USO E MANUTENZIONE (COPE CARTRIDGE)	4.000,00	0,00
LEONARDO S.P.A.	EUR	12.999.705,29	3	RAT 31 DL RADAR - RADAR DI AVVISTAMENTO TERRESTRE - MANUALI PER USO E MANUTENZIONE (COPE CARTRIDGE)	4.000,00	0,00
LEONARDO S.P.A.	EUR	12.999.705,29	3	RAT 31 DL RADAR - RADAR DI AVVISTAMENTO TERRESTRE - MANUALI PER USO E MANUTENZIONE (COPE SU SUPPORTO OTTICO)	4.000,00	0,00
LEONARDO S.P.A.	EUR	47.701,42	5	REAR RAMP LIGHTING FRONT FACE OPTION FACE	1.407,94	0,00

TAB. M

Tipo di operazione: Esportazione Definitiva (EX)

Denominazione operatore	Codice valuta	Ammontare in valuta	Quantità	Materiale oggetto del contratto	Stato di avanzamento annuale (Euro)	Utilizzo anni precedenti (Euro)
LEONARDO S.P.A.	EUR	57.600,00	2	REAR UFCP 727-1146 X ALPHA JET	28.800,00	28.800,00
LEONARDO S.P.A.	EUR	657.707,33	8	REMOTTE CONTROL UNIT SP-2083/P	189.436,88	0,00
LEONARDO S.P.A.	EUR	17.802.000,00	2	RETE DI LANCIO CONTROMISURE DA NAVE C303/S OGNUNA COMPOSTA DA : 1 CONTROL PANEL	431.318,00	14.329.479,50
LEONARDO S.P.A.	EUR	17.802.000,00	11	RETE DI LANCIO CONTROMISURE DA NAVE C303/S OGNUNA COMPOSTA DA : 1 PSU (POWER SUPPLY UNIT)	140.840,00	14.329.479,50
LEONARDO S.P.A.	EUR	17.802.000,00	2	RETE DI LANCIO CONTROMISURE DA NAVE C303/S OGNUNA COMPOSTA DA : 1 SET CAVI E CONNETTORI	462.126,00	14.329.479,50
LEONARDO S.P.A.	EUR	17.802.000,00	13	RETE DI LANCIO CONTROMISURE DA NAVE C303/S OGNUNA COMPOSTA DA : 12 PRESETTING BOX	528.144,00	14.329.479,50
LEONARDO S.P.A.	EUR	17.802.000,00	3	RETE DI LANCIO CONTROMISURE DA NAVE C303/S OGNUNA COMPOSTA DA : 1 JUNCTION BOX	631.572,00	14.329.479,50
LEONARDO S.P.A.	EUR	4.349.866,77	55	RICAMBI	156.342,90	4.021.716,74
LEONARDO S.P.A.	EUR	68.362,00	6	RICAMBI RADAR	29.298,00	39.064,00
LEONARDO S.P.A.	EUR	1.249.100,00	9	RICAMBI RADAR	225.750,00	946.650,00
LEONARDO S.P.A.	EUR	16.004.839,66	19	RICAMBI AEROMOBILE C - 27	179.136,22	4.606,81
LEONARDO S.P.A.	EUR	253.412,15	19	RICAMBI PER SISTEMA RICETRASMITTENTE 5 KW HF ST 5000/A	220.938,72	0,00
LEONARDO S.P.A.	EUR	949.050,00	13	RICAMBI RADAR	717.770,00	0,00
LEONARDO S.P.A.	EUR	395.616,12	1	RICAMBI RADAR	31.905,98	357.772,14
LEONARDO S.P.A.	EUR	1.052.020,27	9	RICAMBI RADAR	121.285,50	0,00
LEONARDO S.P.A.	EUR	254.710,80	3	RICAMBI RADAR	45.474,00	209.236,80
LEONARDO S.P.A.	EUR	20.703,10	10	RICAMBI RADAR	20.703,10	0,00
LEONARDO S.P.A.	EUR	105.247,68	1	RICAMBI RADAR	9.235,20	96.012,48
LEONARDO S.P.A.	EUR	11.400.000,00	971	RICAMBI RADAR	4.009.276,87	0,00
LEONARDO S.P.A.	EUR	3.001.113,22	9	RICAMBI TORRETTA HITPIST 2530MM P/N T0080767 THERMAL CAMERAS	1.929.287,07	0,00
LEONARDO S.P.A.	USD	112.242,23	14	RICAMBI -SISTEMA RICETRASMITTENTE HF SRT-200	95.039,99	0,00
LEONARDO S.P.A.	USD	42.392,95	1	RICAMBI AEROMOBILE ABI139-A WI39 PER IMPIEGO MILITARE	35.895,81	0,00
LEONARDO S.P.A.	USD	73.558.989,55	4	RICAMBI AEROMOBILE ABI139-A WI39 PER IMPIEGO MILITARE	640.885,25	0,00

TAB. M

Tipo di operazione: Esportazione Definitiva (EX)

Denominazione operatore	Codice valuta	Ammontare in valuta	Quantità	Materiale oggetto del contratto	Stato di avanzamento annuale (Euro)	Utilizzo anni precedenti (Euro)
LEONARDO S.P.A.	EUR	38.757.661,24	1091	RICAMBI AEROMOBILE BR 1150 ATL-2	436.536,78	1.132.531,78
LEONARDO S.P.A.	EUR	4.910.450,76	1	RICAMBI AEROMOBILE BR 1150 ATLANTIC ATL-2	35.433,11	4.412.850,83
LEONARDO S.P.A.	USD	58.803.936,46	3165	RICAMBI AEROMOBILE C -27 J	8.804.051,97	2.852.692,88
LEONARDO S.P.A.	USD	768.871,93	46	RICAMBI AEROMOBILE C -27 J ALLEGATO A	16.466,00	139.190,90
LEONARDO S.P.A.	USD	768.871,93	100	RICAMBI AEROMOBILE C -27 J ALLEGATO A	6.596,95	139.190,90
LEONARDO S.P.A.	EUR	150.000.000,00	2	RICAMBI AEROMOBILE EH101-AW101 UTILITY	83.672,19	2.644.826,02
LEONARDO S.P.A.	EUR	20.000.000,00	37	RICAMBI AEROMOBILE NI90 TTH	4.027.607,76	13.976.176,03
LEONARDO S.P.A.	EUR	30.000.000,00	354	RICAMBI AEROMOBILE NI90 TTH	538.061,62	2.016.621,22
LEONARDO S.P.A.	EUR	20.000.000,00	17	RICAMBI AEROMOBILE NI90 TTH	334.229,88	1.331.625,38
LEONARDO S.P.A.	EUR	45.000.000,00	36	RICAMBI AEROMOBILE NI90 TTH	176.346,74	5.242.026,05
LEONARDO S.P.A.	EUR	32.000.000,00	8	RICAMBI AEROMOBILE NI90 TTH	29.082,37	94.754,31
LEONARDO S.P.A.	EUR	57.000.000,00	6	RICAMBI ATTREZZATURE (AGE)	45.181,00	677.328,35
LEONARDO S.P.A.	EUR	55.410,00	3	RICAMBI COMPLESSO NAVALE I 27/54 LW CON COFANI DI BORDO	55.410,00	0,00
LEONARDO S.P.A.	EUR	3.575.014,54	6	RICAMBI COMPLESSO NAVALE I 27/64	78.520,00	378.495,13
LEONARDO S.P.A.	EUR	18.842,21	53	RICAMBI COMPLESSO NAVALE 76/62 COMPATTO CON COFANI DI BORDO	18.842,21	0,00
LEONARDO S.P.A.	EUR	907.599,77	390	RICAMBI COMPLESSO NAVALE 76/62 COMPATTO CON COFANI DI BORDO	200.638,84	0,00
LEONARDO S.P.A.	EUR	124.024,58	3324	RICAMBI COMPLESSO NAVALE 76/62 SR CON COFANI DI BORDO	107.009,00	0,00
LEONARDO S.P.A.	EUR	159.177,66	1495	RICAMBI COMPLESSO NAVALE 76/62 CON COFANI DI BORDO VEDASI ALL. A	68.898,78	0,00
LEONARDO S.P.A.	EUR	104.448,45	209	RICAMBI COMPLESSO NAVALE 76/62 SR CON COFANI DI BORDO	88.717,94	5.061,60
LEONARDO S.P.A.	EUR	56.051,11	77	RICAMBI COMPLESSO NAVALE I 27-64 L W CON COFANI DI BORDO	164,40	0,00
LEONARDO S.P.A.	EUR	61.379,29	6	RICAMBI COMPLESSO NAVALE 76/62 SR CON COFANI DI BORDO VEDASI ALL. A	49.366,51	12.012,78
LEONARDO S.P.A.	EUR	248.596,91	65	RICAMBI DEL FALCO XN	7.876,40	0,00
LEONARDO S.P.A.	EUR	77.545,50	50	RICAMBI DELL' ASSIEME OPTOMECCANICO PER DISPLAY HUD PER VELIVOLO TORNADO	77.545,50	0,00

TAB. M

Tipo di operazione: Esportazione Definitiva (EX)

Denominazione operatore	Codice valuta	Ammontare in valuta	Quantità	Materiale oggetto del contratto	Stato di avanzamento annuale (Euro)	Utilizzo anni precedenti (Euro)
LEONARDO S.P.A.	EUR	248.596,91	1160	RICAMBI DELLA STAZIONE DI TERRA PER GUIDA E CONTROLLO DEL FALCO XN	1.903,30	0,00
LEONARDO S.P.A.	EUR	250,00	3	RICAMBI DI AEROMOBILE M345	250,00	0,00
LEONARDO S.P.A.	EUR	250,00	10	RICAMBI DIPSLEY CRISTALLI LIQUIDI SMD88 PER NH90	250,00	0,00
LEONARDO S.P.A.	EUR	22.212.946,10	569	RICAMBI ELICOTTERI - AW129 VERSIONE ATAK	8.452.737,10	11.138.002,88
LEONARDO S.P.A.	EUR	105.462,80	3070	RICAMBI FALCO XN-C2 VELLIVOLO AEREO TELEGUIDATO	70.976,20	0,00
LEONARDO S.P.A.	EUR	192.123,82	2	RICAMBI LANCIAITORE TRAINATO PER SILURI LEGGERI B515/3	13.943,00	0,00
LEONARDO S.P.A.	EUR	80.000,00	2	RICAMBI MEDUSA MK4B CENTRALE TIRO	55.000,00	0,00
LEONARDO S.P.A.	EUR	175.138,00	6	RICAMBI MH500- MH513- MH544 ODU PONTE RADIO	133.619,00	0,00
LEONARDO S.P.A.	EUR	55.183,00	9	RICAMBI MH544 PONTE RADIO UP CONVERTER UNIT FOR MH544 (6000 UNO)	54.000,00	0,00
LEONARDO S.P.A.	EUR	9.968.000,00	123	RICAMBI OLM E LLM	7.212.000,00	150.000,00
LEONARDO S.P.A.	EUR	685.011,94	13	RICAMBI P/N 4503833	468.692,38	0,00
LEONARDO S.P.A.	USD	58.803.936,46	108	RICAMBI PER AEROMOBILE C-27J	230.434,01	2.852.692,88
LEONARDO S.P.A.	USD	5.107.026,37	2	RICAMBI PER AEROMOBILE C-27J	47.967,79	513.408,34
LEONARDO S.P.A.	USD	73.588.667,03	8	RICAMBI PER AEROMOBILE AB139-AW139 PER IMPIEGO MILITARE	412.025,95	61.260.965,28
LEONARDO S.P.A.	USD	5.107.026,37	1872	RICAMBI PER AEROMOBILE C-27J	2.055.449,11	513.408,34
LEONARDO S.P.A.	USD	513.000,00	12	RICAMBI PER AEROMOBILE C27J	434.377,65	0,00
LEONARDO S.P.A.	EUR	20.688,15	3	RICAMBI PER CM109H CIFRANTE DATI	20.688,15	0,00
LEONARDO S.P.A.	EUR	25.882,15	86	RICAMBI PER COMPL SING NAVALE 30MM	884,60	0,00
LEONARDO S.P.A.	EUR	62.448,00	8	RICAMBI PER COMPLESSO BINATO NAVALE 40/70	62.448,00	0,00
LEONARDO S.P.A.	EUR	3.288.979,00	23	RICAMBI PER COMPLESSO NAVALE 76 62 COMPATTO CON COFANI DI BORDO	142.979,00	0,00
LEONARDO S.P.A.	EUR	26.787,11	3	RICAMBI PER COMPLESSO NAVALE 76 62 COMPATTO CON COFANI DI BORDO LEVER RIGHT USN 5518825	9.949,50	0,00
LEONARDO S.P.A.	EUR	26.787,11	23	RICAMBI PER COMPLESSO NAVALE 76 62 COMPATTO CON COFANI DI BORDO SHAFT SUBASSY USN 5518891	16.126,67	0,00
LEONARDO S.P.A.	EUR	23.344,00	16	RICAMBI PER CONTENITORI DI LANCIO PER MISSILE ASTER 15 P N 14100023171	23.344,00	0,00

TAB. M

Tipo di operazione: Esportazione Definitiva (EX)

Denominazione operatore	Codice valuta	Ammontare in valuta	Quantità	Materiale oggetto del contratto	Stato di avanzamento annuale (Euro)	Utilizzo anni precedenti (Euro)
LEONARDO S.P.A.	EUR	229.063.000,00	157	RICAMBI PER CONTENITORI DI LANCIOPER MISSILE ASTER 15	229.063,00	0,00
LEONARDO S.P.A.	EUR	246.571,00	169	RICAMBI PER CONTENITORI LANCIO MISSILE ASTER 15 P/N 14100023171	246.571,00	0,00
LEONARDO S.P.A.	EUR	2.708.516,16	292	RICAMBI PER ELICOTTERI AW129 VERSIONE ATAK	983.685,31	686.949,47
LEONARDO S.P.A.	EUR	10.000.000,00	3	RICAMBI PER ELICOTTERO EH101	48.222,50	7.848.628,91
LEONARDO S.P.A.	EUR	150.987,63	40	RICAMBI PER FALCO XN	138.885,12	0,00
LEONARDO S.P.A.	EUR	9.787,00	1	RICAMBI PER FLIR DI NAVIGAZIONE PNV544 - MOTOR DRIVE CCA	9.787,00	0,00
LEONARDO S.P.A.	EUR	19.095,80	2	RICAMBI PER FLIR DI NAVIGAZIONE PNV544 MONITOR DRIVE CCA	19.095,80	0,00
LEONARDO S.P.A.	EUR	2.647.793,00	138	RICAMBI PER LANCIATORE DI SISTEMA CONTROMISURE C310 TIPOLOGIA SLAT DA NAVE	32.260,00	0,00
LEONARDO S.P.A.	EUR	8.071.308,00	471	RICAMBI PER MIDS JOINT TACTICAL RADIO SYSTEM	4.517.537,28	0,00
LEONARDO S.P.A.	EUR	3.190,50	450	RICAMBI PER MIRACH 100/5 CORDE EN NYLON 750 LB	3.190,50	0,00
LEONARDO S.P.A.	EUR	480.750,00	1	RICAMBI PER PRESETTER - UNITA DI CONTROLLO PER SILURO A244/S MOD.3	7.350,00	0,00
LEONARDO S.P.A.	EUR	461.673,16	119	RICAMBI PER SILURO LEGGERO A244/S MOD. 3	385.466,55	0,00
LEONARDO S.P.A.	EUR	101.469,09	3	RICAMBI PER SILURO LEGGERO A244/S MOD. 3	11.227,77	0,00
LEONARDO S.P.A.	EUR	251.250,00	31	RICAMBI PER SILURO LEGGERO MU 90	191.250,00	0,00
LEONARDO S.P.A.	EUR	57.443,00	90	RICAMBI PER SILURO LEGGERO MU 90 SUB ASSIEME ROTORE WTP029100160	47.430,00	0,00
LEONARDO S.P.A.	EUR	17.918,00	20	RICAMBI PER SILURO LEGGERO MU 90 SUB ASSIEME ROTORE WTP029100160	10.540,00	0,00
LEONARDO S.P.A.	EUR	95.368,00	4	RICAMBI PER SILURO LEGGERO MU90	95.368,00	0,00
LEONARDO S.P.A.	EUR	150.754,34	636	RICAMBI PER SILURO PESANTE BLACK SHARK	150.754,34	0,00
LEONARDO S.P.A.	EUR	70.000,00	9	RICAMBI PER SILURO PESANTE BLAK SHARK	37.989,34	32.010,66
LEONARDO S.P.A.	EUR	65.000,00	5	RICAMBI PER SISTEMA DI CONTROLLO E COLLAUDO	65.000,00	0,00
LEONARDO S.P.A.	EUR	3.533.806,94	4	RICAMBI PER SISTEMA DI CONTROLLO E COLLAUDO PER SILURO LEGG A244	33.869,60	3.022.215,92
LEONARDO S.P.A.	EUR	1.260,00	21	RICAMBI PER SISTEMA RICETRASMETTENTE HF SRT-170M6	1.260,00	0,00
LEONARDO S.P.A.	EUR	841.412,00	3156	RICAMBI PER SPOLETTA MULTI CALIBRO 4 AP	841.412,00	0,00

TAB. M

Tipo di operazione: Esportazione Definitiva (EX)

Denominazione operatore	Codice valuta	Ammontare in valuta	Quantità	Materiale oggetto del contratto	Stato di avanzamento annuale (Euro)	Utilizzo anni precedenti (Euro)
LEONARDO S.P.A.	EUR	24.017,05	39	RICAMBI PER TORRETTA TM197 PER ELICOTTERI	8.395,72	0,00
LEONARDO S.P.A.	EUR	98.512,77	480	RICAMBI PER VELIVOLO M345	84.898,11	0,00
LEONARDO S.P.A.	EUR	3.620.000,00	5	RICAMBI PER WBDL	1.024.837,54	0,00
LEONARDO S.P.A.	EUR	2.039.150,00	1	RICAMBI RADAR	300.500,00	1.160.650,00
LEONARDO S.P.A.	EUR	949.330,00	7	RICAMBI RADAR	931.277,00	0,00
LEONARDO S.P.A.	EUR	767.150,00	2	RICAMBI RADAR	601.000,00	166.150,00
LEONARDO S.P.A.	EUR	90.118,75	35	RICAMBI RICETRASMETTITORE HF400 SRT 601	378,75	0,00
LEONARDO S.P.A.	EUR	85.921,04	2767	RICAMBI SILURO LEGGERO A244/S MOD. 3	58.945,54	0,00
LEONARDO S.P.A.	EUR	1.391.134,63	41	RICAMBI SILURO LEGGERO A244/S MOD. 3	695.567,32	0,00
LEONARDO S.P.A.	EUR	14.756,00	28	RICAMBI SILURO LEGGERO MU 90 SUB ASSIEME ROTORE WTP029/000160	14.756,00	0,00
LEONARDO S.P.A.	EUR	40.040,00	2	RICAMBI SILURO PESANTE BLACK SHARK	37.000,00	0,00
LEONARDO S.P.A.	EUR	17.802.000,00	1	RICAMBI SISTEMA CONTROMISURE C303/S: RICAMBI DEPOSITO E BASE	47.913,50	14.329.479,50
LEONARDO S.P.A.	EUR	7.665,00	3	RICAMBI SISTEMA FLUR X NH90 COOLING HOOD	7.665,00	0,00
LEONARDO S.P.A.	EUR	1.025.033,85	45	RICAMBI SISTEMA MISURAZIONE CARBURANTE PER EH101	499.890,11	0,00
LEONARDO S.P.A.	EUR	240,00	4	RICAMBI SISTEMA RICETRASMETTENTE HF SRT-170M6	240,00	0,00
LEONARDO S.P.A.	EUR	209.367.464,01	2	RICAMBI VELIVOLO C27-I (SOT CAPODICCHINO)	29.750,00	6.236.171,98
LEONARDO S.P.A.	EUR	382.889,22	586	RICAMBI-COMPLESSO NAVALE 76/62 SR CON COPANI DI BORDO	336.911,10	36.965,08
LEONARDO S.P.A.	EUR	143.048,22	44	RICAMBI-SISTEMA NAVALE DI COMUNICAZIONE HF	75.000,80	19.742,62
LEONARDO S.P.A.	EUR	86.572,50	1	RICAMBIO P.N. 137631298- SLIP RING- COMPLESSO NAVALE 76-62 COMPATTO CON COPANI DI BORDO	86.572,50	0,00
LEONARDO S.P.A.	EUR	3.533.806,94	398	RICAMBIO PER SILURO LEGGERO A244 S MOD 3	374.558,85	3.022.215,92
LEONARDO S.P.A.	EUR	28.799.849,60	6	RICETRASMETTITORE 1KV SRT-2007	63.753,38	3.031.242,38
LEONARDO S.P.A.	EUR	112.000,00	1	RICETRASMETTITORE HF 400W 601-RICAMBIRE SP-2295 S/N NB 10733	44.800,00	0,00
LEONARDO S.P.A.	EUR	90.118,75	5	RICETRASMETTITORE HF 400W SRT 601 400W POWER AMPLIFER	89.740,00	0,00

TAB. M

Tipo di operazione: Esportazione Definitiva (EX)

Denominazione operatore	Codice valuta	Ammontare in valuta	Quantità	Materiale oggetto del contratto	Stato di avanzamento annuale (Euro)	Utilizzo anni precedenti (Euro)
LEONARDO S.P.A.	EUR	355.280,60	30	RICETRASMETTITTORE HF 400W SRT-601	104.675,60	0,00
LEONARDO S.P.A.	EUR	33.630,00	2	RICETRASMETTITTORE TURMA/FIXED - MATERIALI - APPARATO	10.000,00	0,00
LEONARDO S.P.A.	EUR	33.630,00	2	RICETRASMETTITTORE TURMA/FIXED - MATERIALI - HANDSET	250,00	0,00
LEONARDO S.P.A.	EUR	33.630,00	2	RICETRASMETTITTORE TURMA/FIXED - MATERIALI - TRANSCIVER POWER CABLE	40,00	0,00
LEONARDO S.P.A.	EUR	359.111,89	137	RICETRASMETTITORI - SINTONIZZATORI DI ANTENNE (MATERIALI/RICAMBI/ATTREZZATURE)	358.280,45	0,00
LEONARDO S.P.A.	EUR	243.005,00	5	RICETRASMETTITORI RT/65/IN-G VALHF TXRX PARTI DEL SISTEMA	243.005,00	0,00
LEONARDO S.P.A.	EUR	6.932.429,00	21	RICETRASMETTENTE VUHF SRT - 65/IN-G	4.857.657,00	0,00
LEONARDO S.P.A.	USD	720.567,41	3	RICETRASMETTENTE SRT 700/A	115.999,23	455.467,65
LEONARDO S.P.A.	EUR	28.799.849,60	1	RICEVITORE SP2295/R	12.824,69	3.031.242,38
LEONARDO S.P.A.	EUR	1.813.500,00	11	RICEVITORE/ECCITATORE SP-2295 E RICAMBI	109.700,00	811.800,00
LEONARDO S.P.A.	EUR	194.710,10	21	RIGHT QTR PANEL X VELIVOLO EFA	10.471,65	142.823,50
LEONARDO S.P.A.	EUR	194.710,10	13	RIGHT SILL X VELIVOLO EFA	10.730,33	142.823,50
LEONARDO S.P.A.	EUR	1.248.455,00	17	RING	1.220,50	0,00
LEONARDO S.P.A.	EUR	6.932.429,00	18	RPS - REMOTE POWER SUPPLY PER MIDS RADIO TERMINAL	390.474,00	0,00
LEONARDO S.P.A.	EUR	57.610,40	2	RPS MOUNTING TRAY PER MIDS (6) TERMINALE PER TACTICAL DATA LINK	10.561,60	0,00
LEONARDO S.P.A.	EUR	35.000.000,00	4	16 HARDWARE SUTITA PER AMPLIFIC. REMOTO PER SISTEMA MIDS	65.012,00	1.698.201,00
LEONARDO S.P.A.	EUR	3.340.234,20	6	RPS REMOTE POWER SUPPLY MIDS RADIO TERMINAL	231.742,74	981.794,75
LEONARDO S.P.A.	EUR	35.000.000,00	4	RT 170	689.744,00	1.698.201,00
LEONARDO S.P.A.	EUR	501.095,00	1	RT1840 (C)/U	35.000,00	203.500,00
LEONARDO S.P.A.	EUR	69.000,00	489	RT651 35000	33.741,00	0,00
LEONARDO S.P.A.	EUR	47.701,42	5	SAD PER SPOLETTA MULTI CALIBRO	1.124,25	0,00
LEONARDO S.P.A.	EUR	45.000,00	2	SAND FILTER LIGHT FRONT FACE OPTION OHCP	45.000,00	0,00
LEONARDO S.P.A.	EUR	2.827.114,00	59	SCATOLA PER CALCOLATORE COMANDI DI VOLO (FFC/CASE) PER EHI-101	1.783.626,94	0,00
LEONARDO S.P.A.	EUR			SCHEDA DI CONTROLLO MODULI RICETRASMETTENTI		

TAB. M

Tipo di operazione: Esportazione Definitiva (EX)

Denominazione operatore	Codice valuta	Ammontare in valuta	Quantità	Materiale oggetto del contratto	Stato di avanzamento annuale (Euro)	Utilizzo anni precedenti (Euro)
LEONARDO S.P.A.	EUR	621.676,00	7	SCHEDA DI INTERFACCIA PER COMPUTER (CEM) PER EFA	125.797,00	343.475,00
LEONARDO S.P.A.	EUR	621.676,00	7	SCHEDA DI INTERFACCIA PER COMPUTER (MDLM) PER EFA	152.404,00	343.475,00
LEONARDO S.P.A.	EUR	4.950.000,00	20	SCHEDA DI SEPARAZIONE DEI SEGNALI SYNCH (WIFUSSU)	154.000,00	615.000,00
LEONARDO S.P.A.	EUR	52.855,00	1	SCHEDA INTERFACCIA CEM PER EFA	52.855,00	0,00
LEONARDO S.P.A.	EUR	3.146.423,54	119	SCHEDA INTERFACCIA PER COMPUTER CEM-AC/NC- DAC- IPU- MDLM	2.429.805,64	304.244,03
LEONARDO S.P.A.	EUR	2.827.114,00	2	SCHEDA MADRE PER ANTENNA A SCANSIONE ELETTRONICA AESA	116.307,66	0,00
LEONARDO S.P.A.	EUR	1.508.966,00	26	SCHEDA RADIANTE PER ANTENNA A SCANSIONE ELETTRONICA AESA (PLANK ASSY)	246.398,62	0,00
LEONARDO S.P.A.	EUR	28.892.734,17	67	SCHEDA RADIANTE, COMBINATORE, SCHEDA MADRE, UNITA FORMATRICE INTERFACCIA SCHEDA CONTROLLO MODULI	1.962.508,17	0,00
LEONARDO S.P.A.	EUR	13.019.540,00	126	SCHEDA RADIANTE, INTERFACCIA RADIOFREQUENZA, UNITA FORMATRICE	3.259.341,50	3.659.976,50
LEONARDO S.P.A.	USD	1.600.175,93	9	SCP-01 RADAR AVIONICO MULTIMODO PER AEROMOBILE - PROCESSATORE	812.959,79	0,00
LEONARDO S.P.A.	USD	1.600.175,93	9	SCP-01 RADAR AVIONICO MULTIMODO PER AEROMOBILE - TRASMETTITORE	541.973,22	0,00
LEONARDO S.P.A.	EUR	876.808,77	2	SCUDO FURTIVO PER COMPLESSO NAVALE 76/63SR CON COFANI DI BORDO PN 157/60708	584.539,18	0,00
LEONARDO S.P.A.	EUR	124.582.000,00	454	SEGMENTI DI ELICOTTERO NH90TTH	3.885.745,44	20.515.475,05
LEONARDO S.P.A.	EUR	904.636,57	126	SEGNALAZIONE USCITA E LOCALIZZAZIONE USCITA	65.950,52	4.648,78
LEONARDO S.P.A.	EUR	1.312.923,28	43	SEGNALAZIONE USCITA EXIT SIGN X AIRBUS A 400 M	16.711,09	0,00
LEONARDO S.P.A.	EUR	78.287.897,68	301	SEMIALI FUSOLIERE E PARTI RICAMBIO VELLIVOLO EFA	28.076,80	18.702.139,98
LEONARDO S.P.A.	EUR	19.100.000,00	82	SEMOVENTE M109 L	12.837.704,80	6.262.295,20
LEONARDO S.P.A.	EUR	6.128.890,72	1	SENTINEL MSR115 - MULTISERVICE SWITH ROUTER	33.557,00	0,00
LEONARDO S.P.A.	EUR	1.693.480,10	1	SERBATOIO AUTOSIGILLANTE	28.411,46	0,00
LEONARDO S.P.A.	USD	531.500,00	2	SERBATOIO AUTOSIGILLANTE	342.929,72	0,00
LEONARDO S.P.A.	EUR	65.897,38	3	SERBATOIO AUTOSIGILLANTE P/N 412-361-101-412-361-636-1101	32.949,03	0,00
LEONARDO S.P.A.	EUR	7.086.300,00	84	SERIE DI DOCUMENTAZIONE TECNICA DI USO E MANUTENZIONE SU CARTA -	120.000,00	7.500,00
LEONARDO S.P.A.	EUR	7.086.300,00	3	SERIE DI DOCUMENTAZIONE TECNICA DI USO E MANUTENZIONE SU CARTA -	2.347,92	7.500,00

TAB. M

Tipo di operazione: Esportazione Definitiva (EX)

Denominazione operatore	Codice valuta	Ammontare in valuta	Quantità	Materiale oggetto del contratto	Stato di avanzamento annuale (Euro)	Utilizzo anni precedenti (Euro)
LEONARDO S.P.A.	EUR	7.086.300,00	84	SERIE DI DOCUMENTAZIONE TECNICA DI USO E MANUTENZIONE SU CDROM-	120.000,00	7.500,00
LEONARDO S.P.A.	EUR	4.349.866,77	11	SERIE MANUALI SU CARTA E CD ROM	94.394,52	4.021.716,74
LEONARDO S.P.A.	EUR	6.300.000,00	2	SERIE MANUALI TECNICI USO E MANUTENZIONE SU CARTA ALLEGATO C	100.000,00	4.120.055,44
LEONARDO S.P.A.	EUR	6.300.000,00	2	SERIE MANUALI TECNICI USO E MANUTENZIONE SU CD ROM ALLEGATO C	100.000,00	4.120.055,44
LEONARDO S.P.A.	EUR	11.951.105,09	2	SET CAVIE CONNETTORI PER TORRETTA	36.000,00	8.466.533,63
LEONARDO S.P.A.	EUR	2.479.740,10	3	SET DI CAVI CONNETTORI PER TORRETTA 12,7MM	30.000,00	497.200,00
LEONARDO S.P.A.	EUR	5.378.697,08	1	SET DI CAVI E CONNETTORI	500,00	35.960,08
LEONARDO S.P.A.	EUR	5.378.697,08	2	SET DI CAVI E CONNETTORI-	1.000,00	35.960,08
LEONARDO S.P.A.	EUR	792.058,00	4	SILURO LEGGERO MU90- MDF ACCIARINO INERTE	20.395,00	0,00
LEONARDO S.P.A.	EUR	792.058,00	8	SILURO LEGGERO MU90- TSD TESTA DI SERVIZIO DIRETTIVA INERTE	751.268,00	0,00
LEONARDO S.P.A.	EUR	792.058,00	8	SILURO LEGGERO MU90 TSD - TESTATA DI SERVIZIO	751.268,00	0,00
LEONARDO S.P.A.	EUR	4.591.600,00	3	SILURO MU90 - MOTORE PN W 37102	346.800,00	1.387.200,00
LEONARDO S.P.A.	EUR	4.591.600,00	3	SILURO MU90 - MOTORE PW W037102	346.800,00	1.387.200,00
LEONARDO S.P.A.	EUR	2.067.779,00	2	SILURO MU90 - TSD TESTA DI SERVIZIO DIRETTIVA + ACCIARINO	187.817,00	0,00
LEONARDO S.P.A.	EUR	10.415.374,88	3	SILURO PESANTE BLACK SHARK E RICAMBI	565.182,04	80.560,00
LEONARDO S.P.A.	EUR	240.000,00	7	SIMULACRO MUNIZIONE VULCANO CAL 127MM	140.000,00	0,00
LEONARDO S.P.A.	EUR	240.000,00	5	SIMULACRO MUNIZIONE VULCANO CAL 155 MM	100.000,00	0,00
LEONARDO S.P.A.	EUR	325.000,00	1	SIMULATORE DI VOLO GLOBALE PER ELICOTTERO EHAW101	162.500,00	0,00
LEONARDO S.P.A.	EUR	3.245.872,83	2	SIMULATORE DI VOLO PER VELIVOLO EUROFIGHTER SOFTWARE	1.160.860,50	0,00
LEONARDO S.P.A.	EUR	2.479.740,10	4	SIMULATORE PER TORRETTA GATLING 12,7 MM ASSERVITA VERSIONE NAVALE PN 419532056	12.000,00	497.200,00
LEONARDO S.P.A.	EUR	8.286.419,42	4	SIMULATORE PER TORRETTA GATLING 12,7 MM ASSERVITA VERSIONE NAVALE PN 419532056	61.600,00	7.868.831,05
LEONARDO S.P.A.	EUR	11.951.105,09	10	SIMULATORE PER TORRETTA GATLING 12,7 MM ASSERVITA VERSIONE NAVALE PN 419532056	57.750,00	8.466.533,63
LEONARDO S.P.A.	EUR	25.000.000,00	1	SING. 1 ASTORE ER-BML - VEICOLO AEREO TELEGUIDATO	3.000.000,00	0,00

TAB. M

Tipo di operazione: Esportazione Definitiva (EX)

Denominazione operatore	Codice valuta	Ammontare in valuta	Quantità	Materiale oggetto del contratto	Stato di avanzamento annuale (Euro)	Utilizzo anni precedenti (Euro)
LEONARDO S.P.A.	EUR	106.500.000,00	1	SING. 1 FALCO EVO D C4S VELIVOLO TELEGUIDATO	3.750.000,00	0,00
LEONARDO S.P.A.	EUR	25.000.000,00	50	SING. 2 RICAMBI PER ASTORE ER-BML VEICOLO AEREO TELEGUIDATO	356.758,78	0,00
LEONARDO S.P.A.	EUR	25.000.000,00	20	SING. 3 ATTREZZATURE MECCANICHE PER ASTORE ER-BML VEICOLO AEREO TELEGUIDATO	40.938,07	0,00
LEONARDO S.P.A.	EUR	106.500.000,00	83	SING. 3 RICAMBI ELETTRONICI PER FALCO EVO D C4S VELIVOLO TELEGUIDATO	645.661,19	0,00
LEONARDO S.P.A.	EUR	25.000.000,00	10	SING. 4 ATTREZZATURE ELETTRONICHE PER ASTORE ER-BML VEICOLO AEREO TELEGUIDATO	112.616,24	0,00
LEONARDO S.P.A.	EUR	106.500.000,00	8	SING. 4 COMPONENTI DI STAZIONI DI GUIDA PER FALCO EVO D C4S VELIVOLO TELEGUIDATO	2.657.748,34	0,00
LEONARDO S.P.A.	EUR	25.000.000,00	5	SING. 5 PARTI DI STAZIONE DI TERRA PER GUIDA E CONTROLLO ASTORE ER-BML VEICOLO AEREO TELEGUIDATO	934.550,00	0,00
LEONARDO S.P.A.	EUR	106.500.000,00	17	SING. 5 RICAMBI PER STAZIONE DI GUIDA PER FALCO EVO D C4S VELIVOLO TELEGUIDATO	153.390,00	0,00
LEONARDO S.P.A.	EUR	106.500.000,00	21	SING. 6 ATTREZZATURA MECCANICA PER FALCO EVO D C4S VELIVOLO TELEGUIDATO	47.983,57	0,00
LEONARDO S.P.A.	EUR	106.500.000,00	23	SING. 7 ATTREZZATURA ELETTRONICA PER FALCO EVO D C4S VELIVOLO TELEGUIDATO	157.361,55	0,00
LEONARDO S.P.A.	EUR	106.500.000,00	2	SING. 9 RICAMBI PER MOTORE PER FALCO EVO D C4S VELIVOLO TELEGUIDATO	360,00	0,00
LEONARDO S.P.A.	EUR	106.500.000,00	32	SING. 2 RICAMBI MECCANICI PER FALCO EVO D C4S VELIVOLO TELEGUIDATO	136.315,68	0,00
LEONARDO S.P.A.	EUR	28.799.849,60	1	SINTONIZZATORE DI ANTENNA AT-1029/S	12.713,14	3.031.242,38
LEONARDO S.P.A.	EUR	43.795.923,00	2	SIR - M-C - RADAR DI INTERROGAZIONE SECONDARIO	1.000.000,00	14.413.500,00
LEONARDO S.P.A.	EUR	43.795.923,00	2	SIR-MLC - RADAR DI INTERROGAZIONE SECONDARIO - ATTREZZATURE MATERIALI VARI DI STALLAZIONE (MIM) PER SIR-M-C	512.500,00	14.413.500,00
LEONARDO S.P.A.	EUR	2.800,00	4	SIST ILLUM AEROMOBILI MILITARI	2.800,00	0,00
LEONARDO S.P.A.	EUR	2.181,81	3	SIST ILLUM AEROMOBILI MILITARI	2.181,81	0,00
LEONARDO S.P.A.	EUR	4.885,00	4	SIST ILLUM AEROMOBILI MILITARI	4.885,00	0,00
LEONARDO S.P.A.	EUR	20.960,00	7	SIST ILLUM AEROMOBILI MILITARI-CABIN RAMP LIGHT	4.900,00	0,00
LEONARDO S.P.A.	EUR	89.707,40	22	SIST ILLUM AEROMOBILI MILITARI-CABIN RAMP LIGHT	18.032,67	0,00
LEONARDO S.P.A.	EUR	303.684,00	2	SIST RICETRASMITTENTE V/UHF SRT 651/P/HA/VE QUICK V/UHF TRANSCIVER RT651/P	303.684,00	0,00
LEONARDO S.P.A.	EUR	1.525.583,41	8	SIST.RICETR.SRT-651/N-S V/UHF ECCM E SATURN/HA/VE QUICK	180.441,26	0,00
LEONARDO S.P.A.	EUR	740.000,00	3	SISTEMA DI ADDESTRAMENTO ORACOM PER SILURO LEGGERO A244/S MOD.3	370.000,00	0,00

TAB. M

Tipo di operazione: Esportazione Definitiva (EX)

Denominazione operatore	Codice valuta	Ammontare in valuta	Quantità	Materiale oggetto del contratto	Stato di avanzamento annuale (Euro)	Utilizzo anni precedenti (Euro)
LEONARDO S.P.A.	EUR	350.000,00	1	SISTEMA DI COMUNICAZ TERRESTRE GEP FISSO E TRASPORTABILE PER VELIVOLI DOC. TECNICA	350.000,00	0,00
LEONARDO S.P.A.	EUR	128.000,00	1	SISTEMA DI CONTROLLO E COLLAUDO PER SILLURO LEGGERO MU 90 - SIMULATORE TRS MU 90	105.000,00	0,00
LEONARDO S.P.A.	USD	276.914,06	7	SISTEMA DI ILLUMINAZIONE PER AEROMOBILI MILITARI - EXIT LOCATOR LED - 28VDC	2.857,03	0,00
LEONARDO S.P.A.	USD	138.457,03	5	SISTEMA DI ILLUMINAZIONE PER AEROMOBILI MILITARI - FLASHLIGHT BASE	1.669,77	0,00
LEONARDO S.P.A.	USD	276.914,06	2	SISTEMA DI ILLUMINAZIONE PER AEROMOBILI MILITARI - FLASHLIGHT BASE	667,91	0,00
LEONARDO S.P.A.	USD	276.914,06	1	SISTEMA DI ILLUMINAZIONE PER AEROMOBILI MILITARI - FLASHLIGHT LED	500,54	0,00
LEONARDO S.P.A.	USD	138.457,03	5	SISTEMA DI ILLUMINAZIONE PER AEROMOBILI MILITARI - LIGHT. AIRSTAIRS LED - 28 VDC	1.569,31	0,00
LEONARDO S.P.A.	USD	138.457,03	4	SISTEMA DI ILLUMINAZIONE PER AEROMOBILI MILITARI - LIGHT. EXTERNAL EMERGENCY LED	3.337,98	0,00
LEONARDO S.P.A.	USD	138.457,03	4	SISTEMA DI ILLUMINAZIONE PER AEROMOBILI MILITARI - LIGHT RAMP AREA LED - 28 VDC	4.172,50	0,00
LEONARDO S.P.A.	USD	276.914,06	4	SISTEMA DI ILLUMINAZIONE PER AEROMOBILI MILITARI - LIGHT RAMP AREA LED - 28VDC	4.172,50	0,00
LEONARDO S.P.A.	USD	276.914,06	10	SISTEMA DI ILLUMINAZIONE PER AEROMOBILI MILITARI - LIGHT. AIRSTAIRS LED - 28 VDC	3.138,61	0,00
LEONARDO S.P.A.	USD	276.914,06	1	SISTEMA DI ILLUMINAZIONE PER AEROMOBILI MILITARI - LIGHT. CARGO FLOOR LED - 28 VDC	1.544,39	0,00
LEONARDO S.P.A.	USD	138.457,03	16	SISTEMA DI ILLUMINAZIONE PER AEROMOBILI MILITARI - LIGHT. CARGO SIDEWALL LED - 28 VDC	16.364,98	0,00
LEONARDO S.P.A.	USD	138.457,03	1	SISTEMA DI ILLUMINAZIONE PER AEROMOBILI MILITARI - LIGHT. GALLERY WORK LED - 28 VDC	584,34	0,00
LEONARDO S.P.A.	USD	276.914,06	3	SISTEMA DI ILLUMINAZIONE PER AEROMOBILI MILITARI - LIGHT. HATCH EMERGENCY LED - 12 VDC	1.750,21	0,00
LEONARDO S.P.A.	USD	138.457,03	3	SISTEMA DI ILLUMINAZIONE PER AEROMOBILI MILITARI - LIGHT. HATCH EMERGENCY LED - 12 VDC	1.750,21	0,00
LEONARDO S.P.A.	USD	138.457,03	1	SISTEMA DI ILLUMINAZIONE PER AEROMOBILI MILITARI - LIGHT. LAVATORY LED - 28 VDC	730,19	0,00
LEONARDO S.P.A.	USD	276.914,06	1	SISTEMA DI ILLUMINAZIONE PER AEROMOBILI MILITARI - LIGHT. LAVATORY LED - 28 VDC	730,19	0,00
LEONARDO S.P.A.	USD	138.457,03	2	SISTEMA DI ILLUMINAZIONE PER AEROMOBILI MILITARI - LIGHT. LED READING - 28VDC	2.252,41	0,00
LEONARDO S.P.A.	USD	138.457,03	9	SISTEMA DI ILLUMINAZIONE PER AEROMOBILI MILITARI - LIGHT. LED SERVICE LIGHT TYPE 1	6.571,75	0,00
LEONARDO S.P.A.	USD	276.914,06	4	SISTEMA DI ILLUMINAZIONE PER AEROMOBILI MILITARI - LIGHT. LOADING AREA LED - 28 VDC	3.877,12	0,00
LEONARDO S.P.A.	USD	276.914,06	5	SISTEMA DI ILLUMINAZIONE PER AEROMOBILI MILITARI - LIGHT. SERVICE TYPE 3 LED - 28 VDC	2.293,95	0,00
LEONARDO S.P.A.	USD	138.457,03	5	SISTEMA DI ILLUMINAZIONE PER AEROMOBILI MILITARI - LIGHT. SERVICE TYPE 3 LED - 28 VDC	2.293,95	0,00

Pag. 144 di 213

TAB. M

Tipo di operazione: Esportazione Definitiva (EX)

Denominazione operatore	Codice valuta	Ammontare in valuta	Quantità	Materiale oggetto del contratto	Stato di avanzamento annuale (Euro)	Utilizzo anni precedenti (Euro)
LEONARDO S.P.A.	USD	276.914,06	1	SISTEMA DI ILLUMINAZIONE PER AEROMOBILI MILITARI - LIGHT. WORKSTATION LED - 28 VDC	584,34	0,00
LEONARDO S.P.A.	USD	276.914,06	16	SISTEMA DI ILLUMINAZIONE PER AEROMOBILI MILITARI - LIGHT. CARGO SIDEWALL LED - 28VDC	16.364,98	0,00
LEONARDO S.P.A.	USD	276.914,06	5	SISTEMA DI ILLUMINAZIONE PER AEROMOBILI MILITARI - LIGHT. EXTERNAL EMERGENCY LED	4.172,48	0,00
LEONARDO S.P.A.	USD	276.914,06	1	SISTEMA DI ILLUMINAZIONE PER AEROMOBILI MILITARI - LIGHT. GALLERY WORK LED - 28 VDC	584,34	0,00
LEONARDO S.P.A.	USD	138.457,03	4	SISTEMA DI ILLUMINAZIONE PER AEROMOBILI MILITARI - LIGHT. LED DOME - 28VDC	2.920,78	0,00
LEONARDO S.P.A.	USD	138.457,03	2	SISTEMA DI ILLUMINAZIONE PER AEROMOBILI MILITARI - LIGHT. LOADING AREA LED - 28 VDC	1.938,56	0,00
LEONARDO S.P.A.	USD	276.914,06	2	SISTEMA DI ILLUMINAZIONE PER AEROMOBILI MILITARI - LIGHT. SERVICE TYPE 2 LED - 28VDC	1.166,81	0,00
LEONARDO S.P.A.	USD	276.914,06	9	SISTEMA DI ILLUMINAZIONE PER AEROMOBILI MILITARI - LIGHT. LED SERVICE LIGHT TYPE 1	6.571,75	0,00
LEONARDO S.P.A.	USD	276.914,06	1	SISTEMA DI ILLUMINAZIONE PER AEROMOBILI MILITARI - LIGHT. LED CENTRAL READING - 28VDC	730,19	0,00
LEONARDO S.P.A.	USD	276.914,06	5	SISTEMA DI ILLUMINAZIONE PER AEROMOBILI MILITARI - LIGHT. LED DOME - 28VDC	3.650,97	0,00
LEONARDO S.P.A.	USD	276.914,06	2	SISTEMA DI ILLUMINAZIONE PER AEROMOBILI MILITARI - LIGHT. LED FLOOD STORM - 28VDC	712,65	0,00
LEONARDO S.P.A.	USD	138.457,03	1	SISTEMA DI ILLUMINAZIONE PER AEROMOBILI MILITARI - LIGHTS. AIRDROP	730,19	0,00
LEONARDO S.P.A.	USD	276.914,06	5	SISTEMA DI ILLUMINAZIONE PER AEROMOBILI MILITARI - LUCE SCALINO	1.569,31	0,00
LEONARDO S.P.A.	USD	138.457,03	4	SISTEMA DI ILLUMINAZIONE PER AEROMOBILI MILITARI - SIGN. EXIT LOCATION LED - 28VDC	1.668,99	0,00
LEONARDO S.P.A.	USD	276.914,06	1	SISTEMA DI ILLUMINAZIONE PER AEROMOBILI MILITARI - SIGN. EXIT MARKING LED - 28 VDC	396,01	0,00
LEONARDO S.P.A.	USD	138.457,03	4	SISTEMA DI ILLUMINAZIONE PER AEROMOBILI MILITARI - SIGN. EXIT MARKING LED - 28VDC	1.584,05	0,00
LEONARDO S.P.A.	USD	138.457,03	1	SISTEMA DI ILLUMINAZIONE PER AEROMOBILI MILITARI - SIGN. RETURN TO SEAT LED - 28 VDC	396,94	0,00
LEONARDO S.P.A.	USD	276.914,06	1	SISTEMA DI ILLUMINAZIONE PER AEROMOBILI MILITARI - SIGN. RETURN TO SEAT LED - 28 VDC	396,94	0,00
LEONARDO S.P.A.	USD	9.591,88	20	SISTEMA DI ILLUMINAZIONE PER AEROMOBILI MILITARI LIGHT FORMATION ASSY	6.709,40	0,00
LEONARDO S.P.A.	USD	9.591,88	8	SISTEMA DI ILLUMINAZIONE PER AEROMOBILI MILITARI WHITE LED FLOODLIGHT - NYG COMPATIBILE	1.412,43	0,00
LEONARDO S.P.A.	EUR	569.160,00	2	SISTEMA DI MISURAZIONE CARBURANTE (FQGS) PER A129	73.440,00	484.500,00
LEONARDO S.P.A.	EUR	18.018,00	3	SISTEMA DI RIPRESA A RAGGINFRAROSSO (FLIR) PER NH90	18.018,00	0,00
LEONARDO S.P.A.	EUR	59.541.968,00	5	SISTEMA DI RIPRESA A RAGGINFRAROSSO FLIR X NH90	1.401.455,00	2.413.333,00

TAB. M

Tipo di operazione: Esportazione Definitiva (EX)

Denominazione operatore	Codice valuta	Ammontare in valuta	Quantità	Materiale oggetto del contratto	Stato di avanzamento annuale (Euro)	Utilizzo anni precedenti (Euro)
LEONARDO S.P.A.	EUR	101.686,00	39	SISTEMA ILLUM. AEROMOBILI MILITARI	35.094,00	0,00
LEONARDO S.P.A.	EUR	52.300,00	18	SISTEMA ILLUM. AEROMOBILI MILITARI	20.920,00	0,00
LEONARDO S.P.A.	EUR	3.571,55	5	SISTEMA ILLUM. AEROMOBILI MILITARI	3.571,55	0,00
LEONARDO S.P.A.	EUR	163.201,31	7	SISTEMA ILLUM. AEROMOBILI MILITARI-LUCE RAMP A CAB	5.090,89	0,00
LEONARDO S.P.A.	EUR	259.936,00	21	SISTEMA INTERFONICO SP 1450/NE URNI 81	88.575,58	60.128,62
LEONARDO S.P.A.	EUR	7.073,76	1	SISTEMA INTERFONICO SP-1450/N-E	7.073,76	0,00
LEONARDO S.P.A.	EUR	655.625,79	5	SISTEMA INTERFONICO SP-1450/N-E	364.236,19	0,00
LEONARDO S.P.A.	EUR	349.650,00	6	SISTEMA INTERFONICO SP-1450/N-E CMU SP-1451/N-E	209.790,00	0,00
LEONARDO S.P.A.	EUR	655.625,79	4	SISTEMA INTERFONICO SP-1450/N-EN	291.389,28	0,00
LEONARDO S.P.A.	EUR	259.936,00	12	SISTEMA INTERFONICO SP-1450/NE URNI 78	80.380,36	60.128,62
LEONARDO S.P.A.	EUR	271.075,34	6	SISTEMA INTRAFONICO SP 1450 N E	49.397,25	221.678,09
LEONARDO S.P.A.	EUR	12.484,00	1	SISTEMA MISURAZIONE CARBURANTE PER EHI01	12.484,00	0,00
LEONARDO S.P.A.	EUR	1.690.000,00	3	SISTEMA MOVIMENTAZIONE E STOCCAGGIO TROLLEY STY	360.000,00	1.330.000,00
LEONARDO S.P.A.	EUR	525.370,00	3	SISTEMA MULTIDATO DI COMUNICAZIONI MODULO SOFTWARE. MULTI DLP SOFTWARE PACKAGES	246.420,00	0,00
LEONARDO S.P.A.	EUR	525.370,00	1	SISTEMA MULTIDATO DI COMUNICAZIONI MODULO SOFTWARE. MULTI DLP SOFTWARE PACKAGES	14.790,00	0,00
LEONARDO S.P.A.	EUR	309.000,00	4	SISTEMA PRESENTAZIONE DATI	206.000,00	0,00
LEONARDO S.P.A.	EUR	1.525.583,41	4	SISTEMA RICETRASM. V/UHF SRT-651/PHIVE QUICK	126.498,94	0,00
LEONARDO S.P.A.	EUR	80.000,00	1	SISTEMA RICETRASMETTITTORE AVIONICO SRT-700-SOFTWARE - SOFTWARE VERSIONE FINALE SU SUPPORTO DIGITALE	32.000,00	0,00
LEONARDO S.P.A.	EUR	80.000,00	1	SISTEMA RICETRASMETTITTORE AVIONICO SRT-700-SOFTWARE - SOFTWARE VERSIONE FLIGHT TEST SU SUPPORTO DIGITALE	16.000,00	0,00
LEONARDO S.P.A.	EUR	80.000,00	1	SISTEMA RICETRASMETTITTORE AVIONICO SRT-700-SOFTWARE MANUALI TECNICI, DOCUM. TECNICA E CERTIFICAZ. SU SUPPORTO DIGITALE	32.000,00	0,00
LEONARDO S.P.A.	EUR	156.023,38	4	SISTEMA RICETRASMETTITTORE AVIONICO SRT-700/A - MOUNTING TRAY	2.116,88	0,00
LEONARDO S.P.A.	EUR	156.023,38	5	SISTEMA RICETRASMETTITTORE AVIONICO SRT-700/A - RICETRASMETTITTORE RT-700/A	153.906,50	0,00
LEONARDO S.P.A.	EUR	516.000,00	5	SISTEMA RICETRASMETTITTORE AVIONICO SRT-700/A - V-UHF RADIO RT-700/A	172.000,00	34.400,00

TAB. M

Tipo di operazione: Esportazione Definitiva (EX)

Denominazione operatore	Codice valuta	Ammontare in valuta	Quantità	Materiale oggetto del contratto	Stato di avanzamento annuale (Euro)	Utilizzo anni precedenti (Euro)
LEONARDO S.P.A.	USD	4.621.450,51	22	SISTEMA RICETRASMITTENTE EMERGENCY RADIO RICAMBI	298.633,51	1.533.890,32
LEONARDO S.P.A.	EUR	2.452.858,76	6	SISTEMA RICETRASMITTENTE HF SRT-170DR	287.846,00	707.923,76
LEONARDO S.P.A.	EUR	212.527,01	33	SISTEMA RICETRASMITTENTE HF SRT-170M6	11.920,69	0,00
LEONARDO S.P.A.	EUR	142.850,75	1	SISTEMA RICETRASMITTENTE HF SRT-170M6	14.012,23	0,00
LEONARDO S.P.A.	EUR	3.964.865,20	3	SISTEMA RICETRASMITTENTE HF SRT-170M6	84.630,57	288.167,57
LEONARDO S.P.A.	EUR	74.911,98	1	SISTEMA RICETRASMITTENTE HF SRT-170M6	74.911,98	0,00
LEONARDO S.P.A.	EUR	593.920,52	4	SISTEMA RICETRASMITTENTE HF SRT-170M6	144.613,64	204.652,00
LEONARDO S.P.A.	USD	1.241.848,23	205	SISTEMA RICETRASMITTENTE HF SRT-200	756.557,65	0,00
LEONARDO S.P.A.	USD	128.784,66	4	SISTEMA RICETRASMITTENTE HF SRT-200 ANTENNA STIFFING ARM	2.034,21	87.612,41
LEONARDO S.P.A.	USD	128.784,66	2	SISTEMA RICETRASMITTENTE HF SRT-200 ANTENNA AND SUPPORT	1.596,95	87.612,41
LEONARDO S.P.A.	USD	128.784,66	4	SISTEMA RICETRASMITTENTE HF SRT-200 ANTENNA CONNECTING ELEMENT	5.415,75	87.612,41
LEONARDO S.P.A.	USD	128.784,66	2	SISTEMA RICETRASMITTENTE HF SRT-200 ANTENNA ELEMENT (FIRST)	2.213,38	87.612,41
LEONARDO S.P.A.	USD	128.784,66	2	SISTEMA RICETRASMITTENTE HF SRT-200 ANTENNA ELEMENT (SECOND)	5.437,76	87.612,41
LEONARDO S.P.A.	USD	128.784,66	2	SISTEMA RICETRASMITTENTE HF SRT-200 ANTENNA ELEMENT (THIRD)	4.736,66	87.612,41
LEONARDO S.P.A.	USD	4.358.378,35	56	SISTEMA RICETRASMITTENTE SKT 150/N UHF EMERGENCY RADIO	715.502,18	0,00
LEONARDO S.P.A.	EUR	7.408.132,00	29	SISTEMA RICETRASMITTENTE SKT 470	1.043.619,12	3.622.500,00
LEONARDO S.P.A.	EUR	18.145.926,15	24	SISTEMA RICETRASMITTENTE SKT 651	533.130,43	2.457.480,47
LEONARDO S.P.A.	EUR	6.130.120,50	16	SISTEMA RICETRASMITTENTE SKT-270/L HF	223.200,00	988.455,76
LEONARDO S.P.A.	EUR	7.408.132,00	11	SISTEMA RICETRASMITTENTE SKT-470/L HF	542.500,00	981.126,40
LEONARDO S.P.A.	EUR	42.292.700,00	13	SISTEMA RICETRASMITTENTE SKT-619/N UHF	305.253,00	548.127,00
LEONARDO S.P.A.	EUR	2.871.052,00	9	SISTEMA RICETRASMITTENTE SKT170M6	184.487,79	1.321.769,50
LEONARDO S.P.A.	EUR	1.144.693,80	9	SISTEMA RICETRASMITTENTE V/UHF SRT-651/N-SH/HAVE	343.408,14	457.877,52
LEONARDO S.P.A.	EUR	3.964.865,20	1	SISTEMA RICETRASMITTENTE V/UHF SRT-651/N-SH/HAVE QUICK	35.500,00	288.167,57

TAB. M

Tipo di operazione: Esportazione Definitiva (EX)

Denominazione operatore	Codice valuta	Ammontare in valuta	Quantità	Materiale oggetto del contratto	Stato di avanzamento annuale (Euro)	Utilizzo anni precedenti (Euro)
LEONARDO S.P.A.	EUR	7.351.227,00	1	SISTEMA RICETRASMITTENTE I 70 SRT	28.210,19	622.433,13
LEONARDO S.P.A.	EUR	31.200,00	55	SISTEMA RICEVENTE VLF-HF R-1022/N-A	31.200,00	0,00
LEONARDO S.P.A.	EUR	18.705.399,60	20	SISTEMA TRASPORTO CAICHI ESTERNI ACIS - PILONI VELIVOLO EFA	3.816.520,00	7.749.206,18
LEONARDO S.P.A.	EUR	804.423,43	1	SISTEMI - MOUNTING TRAY M425 - SUPPORTO ELETTRICO	625,65	632.802,56
LEONARDO S.P.A.	EUR	804.423,43	2	SISTEMI - POWER SUPPLY KIT (LIGHTNING FILTER)/ADAPTOR 2	13.650,55	632.802,56
LEONARDO S.P.A.	EUR	17.568.888,00	12	SISTEMI DI LANCIO PER VELIVOLO MIRACH 100/5 - RICAMBI	18.720,00	0,00
LEONARDO S.P.A.	EUR	813.319,00	1	SISTEMI IFF CON RELATIVO SUPPORTO TECNICO LOGISTICO - SIR-MC RADAR DI INTERROGAZIONE SECONDARIO - ATTREZZATURE	1.099,00	770.222,00
LEONARDO S.P.A.	EUR	3.259.975,00	3	SIT422/5J IFF HOST INTERROGATOR - SIT 422/5I INTERROGATORE IFF	570.000,00	570.000,00
LEONARDO S.P.A.	EUR	3.259.975,00	11	SIT422/5J IFF HOST INTERROGATOR - SIT 422/5I INTERROGATORE IFF-	2.119.975,00	570.000,00
LEONARDO S.P.A.	EUR	80.000,00	1	SIT422/5I IFF HOST INTERROGATOR - SIT422/5I INTERROGATORE IFF-ATTREZZATURE (SITE FOR SIT422/5I HOST)	60.000,00	0,00
LEONARDO S.P.A.	EUR	576.644,37	1	SKYWARD - K (SENSORE INFRAROSSO PER RICERCA ED INSEGUIMENTO) - ATTREZZATURA	394.919,56	38.257,41
LEONARDO S.P.A.	EUR	750.000,00	1	SKYWARD F P4729	750.000,00	0,00
LEONARDO S.P.A.	EUR	3.350.920,00	2	SMSEC SECURE MODULE GALILEO PRS-MODULO SICURO GALILEO PRS	2.848.282,00	502.638,00
LEONARDO S.P.A.	EUR	1.129.001,00	1	SOFTWARE E DOCUMENTI PER AEROMOBILE	11.001,66	0,00
LEONARDO S.P.A.	EUR	784.000,00	11	SOFTWARE INTEGRAZIONE SENSORI ORGANICI DOCUMENTAZIONE TECNICA	320.000,00	0,00
LEONARDO S.P.A.	EUR	35.445.000,00	1	SOFTWARE PER AEROMOBILE C 27J	45.000,00	0,00
LEONARDO S.P.A.	EUR	675.000,00	3	SOFTWARE PER INT. SENSORI ORGANICI ABT7TBM NATO ACCS DOC. TECNICA SU SUPPORTO OTTICO	337.500,00	0,00
LEONARDO S.P.A.	EUR	675.000,00	3	SOFTWARE PER INTEGRA. SENSORI ORGANICI ABT7TBM NATO ACCS -TECNOLOGIA	168.750,00	0,00
LEONARDO S.P.A.	EUR	4.107.500,00	7	SOFTWARE PER INTEGRAZIONE SENSORI ORGANICI ABT7TBM NATO ACCS	166.500,00	3.856.500,00
LEONARDO S.P.A.	EUR	4.159.781,00	39	SOFTWARE PER INTEGRAZIONE SENSORI ORGANICI ABT7TBM NATO ACCS SOFTWARE -TECNOLOGIA	3.136.198,00	627.239,00
LEONARDO S.P.A.	EUR	100.000,00	5	SOFTWARE PER STAZIONE AEROMOBILE EFA	5.000,00	0,00
LEONARDO S.P.A.	EUR	141.800,00	1	SOLDIER RADIO SWAVE HH-E	1.800,00	0,00
LEONARDO S.P.A.	EUR	8.133.059,00	12	SPECIAL TOOLS RADAR KRONOS VERSIONE NAVALE	91.150,00	7.763.598,16

TAB. M

Tipo di operazione: Esportazione Definitiva (EX)

Denominazione operatore	Codice valuta	Ammontare in valuta	Quantità	Materiale oggetto del contratto	Stato di avanzamento annuale (Euro)	Utilizzo anni precedenti (Euro)
LEONARDO S.P.A.	EUR	100.000.000,00	1	SPECIFICHE TECNICHE E DISEGNI DEL VELIVOLO EFA - CD/DVD	500.000,00	2.000.000,00
LEONARDO S.P.A.	EUR	100.000.000,00	2	SPECIFICHE TECNICHE E DISEGNI DEL VELIVOLO EFA - CD/DVD	1.000.000,00	1.500.000,00
LEONARDO S.P.A.	EUR	100.000.000,00	1	SPECIFICHE TECNICHE FORMATO ELETR. DEL VELIVOLO EFA - CD/DVD	500.000,00	500.000,00
LEONARDO S.P.A.	EUR	100.000.000,00	1	SPECIFICHE TECNICHE VELIVOLO EFA	500.000,00	1.000.000,00
LEONARDO S.P.A.	EUR	622.080,00	480	SPOLETTA MULTI CALIBRO 4VAP	614.400,00	7.680,00
LEONARDO S.P.A.	EUR	259.714,74	5	SPRING HELICAL TORSION	863,25	0,00
LEONARDO S.P.A.	EUR	12.999.705,29	3	SRT-500D - HF TRANSMITTER (RICETRASMETTITORE HF) - MANUALI PER USO E MANUTENZIONE (COPIE CARTACEE)	4.000,00	0,00
LEONARDO S.P.A.	EUR	12.999.705,29	3	SRT-500D - HF TRANSMITTER (RICETRASMETTITORE HF) - MANUALI PER USO E MANUTENZIONE (COPIE SU SUPPORTO OTTICO)	4.000,00	0,00
LEONARDO S.P.A.	EUR	2.634.772,00	4	SRT170 RADIO	113.936,00	528.924,00
LEONARDO S.P.A.	EUR	2.634.772,00	1	SRT170 TRANSCIVER	28.484,00	528.924,00
LEONARDO S.P.A.	EUR	4.200.000,00	3	STAZIONE DI TERRA GUIDA E CONTROLLO PER FALCO XX VELIVOLO TELEGUIDATO - SOFTWARE (SYSTEM IMPROVEMENT)	2.280.000,00	0,00
LEONARDO S.P.A.	EUR	500.000,00	5	STAZIONE DI TERRA PER GUIDA E CONTROLLO PER VELIVOLO MIRACH 100/5	250.000,00	250.000,00
LEONARDO S.P.A.	EUR	17.568.888,00	15	STAZIONE DI TERRA PER GUIDA E CONTROLLO PER VELIVOLO MIRACH 100/5 - RICAMBI	11.025,00	0,00
LEONARDO S.P.A.	EUR	65.725,00	5	STORES MAN. COMPUTER SMC PER AW 159 LYNX WILDCAT	65.725,00	0,00
LEONARDO S.P.A.	EUR	48.550,00	5	STORES MANAG. COMPUTER SMC PER AW159 LYNX WILDCAT	48.550,00	0,00
LEONARDO S.P.A.	EUR	537.193,00	7	STORES MANAG. COMPUTER SMC PER AW159 LYNX WILDCAT NEW BUILD PN 1130447A02,00	83.854,00	255.220,00
LEONARDO S.P.A.	EUR	68.565,00	3	STORES MANAG.COMP. SMC PER AW159 LYNX WILDCAT	39.435,00	0,00
LEONARDO S.P.A.	EUR	68.565,00	3	STORES MANAG.COMPUTER SMC PER AW159 SCD PROCESSOR MODULE	29.130,00	0,00
LEONARDO S.P.A.	EUR	255.000,00	1	STORES MANAGEMENT COMPUTER SMC PER AW159 LYNX WILDCAT	255.000,00	0,00
LEONARDO S.P.A.	EUR	25.000.000,00	2	STRUMENTI ELETTRONICI (ELICOTTERO NH90THH)	250.379,82	1.727.420,45
LEONARDO S.P.A.	EUR	2.984.739,00	22	SUPPORTI REGISTRATI	1.100,00	965.790,82
LEONARDO S.P.A.	EUR	1.300.000,00	3	SUPPORTI REGISTRATI	150,00	723,54
LEONARDO S.P.A.	EUR	3.024.460,00	3	SUPPORTO TECNICO OTTICO	300,00	0,00

TAB. M

Tipo di operazione: Esportazione Definitiva (EX)

Denominazione operatore	Codice valuta	Ammontare in valuta	Quantità	Materiale oggetto del contratto	Stato di avanzamento annuale (Euro)	Utilizzo anni precedenti (Euro)
LEONARDO S.P.A.	EUR	33.630,00	2	SWAVE NAVAL RADIO (SISTEMA COMUNICAZIONE RADIO IN BANDA HF/VHF/UHF CON TECN. SDR - APPARATO	14.000,00	0,00
LEONARDO S.P.A.	EUR	141.800,00	1	SWAVE VEHICULAR RADIO	40.000,00	0,00
LEONARDO S.P.A.	GBP	500,00	1	SWAVE VEHICULAR RADIO	565,16	0,00
LEONARDO S.P.A.	EUR	2.253.106,27	5	T.A.U. TARGET ACQUISITION UNIT - UNITA ACQUISIZIONE BERSAGLIO	51.914,27	723.787,02
LEONARDO S.P.A.	EUR	2.560.000,00	5	TAILORED PROCESSOR/GROUND MUX	18.750,00	3.750,00
LEONARDO S.P.A.	EUR	3.840.000,00	2	TAILORED PROCESSOR/GROUND MUX	7.500,00	7.500,00
LEONARDO S.P.A.	EUR	560.400,00	37	TASTIERA KU2 727-0528	89.456,75	273.195,00
LEONARDO S.P.A.	EUR	560.400,00	44	TASTIERA KU2-727-0527	103.797,75	273.195,00
LEONARDO S.P.A.	EUR	209.367.464,01	2	TECNOLOGIA (MANUALE PUBBLICAZIONI TECNICHE SU CARTA) VELIVOLO C27-J (SOT-CASELLE TORINESE)	30.000,00	6.236.171,98
LEONARDO S.P.A.	EUR	480.750,00	3	TECNOLOGIA-DOCUMENTAZIONE TECNICA PER SILURO LEGGERO A244/S MOD.3	18.900,00	0,00
LEONARDO S.P.A.	EUR	1.075.667.977,00	1451	TECNOLOGIE	18.696.003,76	254.545.643,70
LEONARDO S.P.A.	EUR	6.400.000,00	9	TERMINALE MIDS LVT 1 - ATTREZZATURA	170.482,14	7.500,00
LEONARDO S.P.A.	EUR	3.840.000,00	1	TERMINALE MIDS LVT 1 - ATTREZZATURA	18.942,46	7.500,00
LEONARDO S.P.A.	EUR	2.560.000,00	1	TERMINALE MIDS LVT 1 ATTREZZATURA	18.942,46	3.750,00
LEONARDO S.P.A.	USD	6.000,00	1	TESTA DISPLAY (DISPLAY HEAD ASSEMBLY) 727-1722 VELIVOLO C-130	5.080,44	0,00
LEONARDO S.P.A.	USD	45.830,00	7	TESTA DISPLAY (DISPLAY HEAD ASSEMBLY) 727-1722 VELIVOLO C-130	38.806,10	0,00
LEONARDO S.P.A.	USD	98.304,84	12	TESTA DISPLAY DED 727-0785/01 VEIVOLO F-16	83.238,65	0,00
LEONARDO S.P.A.	EUR	680.000,00	36	TESTA IN GUERRA MISSILE MARTE MK2-S INERTE	510.000,00	0,00
LEONARDO S.P.A.	EUR	400.000,00	10	TESTA IN GUERRA MISSILE OTOMAT MK 2 INERTE SCARICA	200.000,00	0,00
LEONARDO S.P.A.	EUR	3.348.096,00	16	TESTATA E ALTRI COMPONENTI SILURO MU90	195.968,00	0,00
LEONARDO S.P.A.	EUR	21.835.110,00	18	TETE PANORAMIQUE -OGP 07 PERISCOPIO BIOC. X OSSERV. PUNTAM. VEICOLO BLINDATO	543.600,00	353.770,00
LEONARDO S.P.A.	EUR	4.878.000,00	2	TORPEDO BOARD INTERFACE TBI - RICAMBI	48.000,00	4.042.000,00
LEONARDO S.P.A.	EUR	2.479.740,10	3	TORRETTA GATLING 127 MM ASSERVITA VERSIONE NAVALE (INCLUSO IL GRUPPO OTTICO COSTITUITO DALLE TELECAMERE)	936.682,00	497.200,00

TAB. M

Tipo di operazione: Esportazione Definitiva (EX)

Denominazione operatore	Codice valuta	Ammontare in valuta	Quantità	Materiale oggetto del contratto	Stato di avanzamento annuale (Euro)	Utilizzo anni precedenti (Euro)
LEONARDO S.P.A.	EUR	11.951.105,09	2	TORRETTA GATLING 12.7 MM ASSERVITA VERSIONE NAVALE (INCLUSO IL GRUPPO OTTICO COSTITUITO DALLE TELECAMERE)	939.306,24	8.466.533,63
LEONARDO S.P.A.	EUR	115.500,00	7	TORRETTA GATLING 12.7 MM ASSERVITA VERSIONE NAVALE - PARTI DI RICAMBIO	115.500,00	0,00
LEONARDO S.P.A.	EUR	1.394.358,58	1	TORRETTA HIT FIST 25/30MM	900.000,00	0,00
LEONARDO S.P.A.	EUR	2.211.090,00	1	TORRETTA HITFACT 120 MM.	2.000.000,00	0,00
LEONARDO S.P.A.	EUR	2.211.090,00	1	TORRETTA HITFACT 120 MM	2.000.000,00	0,00
LEONARDO S.P.A.	EUR	510.000,00	12	TORRETTA HITFIST 25-30MM ATTREZZATURA- 2 SET-	510.000,00	0,00
LEONARDO S.P.A.	EUR	413.875,00	2	TORRETTA HITFIST 25 30 MM MANUALI DI USO E MANUTENZIONE	391.875,00	2.000,00
LEONARDO S.P.A.	EUR	495.300,00	26	TORRETTA HITFIST 25-30MM ATTREZZATURA DI LAVORAZIONE. MANUTENZIONE E MONTAGGIO	495.300,00	0,00
LEONARDO S.P.A.	USD	8.333.017,77	8	TPS 8517	1.204.150,58	200.691,76
LEONARDO S.P.A.	EUR	1.091.093,92	10	TRANSCIEVER SPT-651/P	1.091.093,92	0,00
LEONARDO S.P.A.	EUR	4.279.738,11	1	TRANSPONDER	76.906,61	4.105.012,84
LEONARDO S.P.A.	EUR	1.813.500,00	24	TRASMETTITORE HF 10KW ST-10000SSM E RICAMBI	882.600,00	811.800,00
LEONARDO S.P.A.	EUR	38.570,00	23	TRASMETTITORE HF 5KW ST-5000M RICAMBE: 1.5 KW HF BOOSTER UNIT. HARMONIC FILTER UNIT. MOUNT KIT	38.570,00	0,00
LEONARDO S.P.A.	EUR	284.400,00	4	TUBO ELETTRONICO TIPO ONDA PROGRESSIVA ET 6404/A	189.600,00	94.800,00
LEONARDO S.P.A.	EUR	2.295.680,00	22	TUBO ELETTRONICO AD ONDA PROGRESSIVA ET 980	1.262.624,00	688.704,00
LEONARDO S.P.A.	EUR	90.766,60	8	TUBO ELICOTTERO NH90 321Q01280-001-003	3.056,00	11.618,80
LEONARDO S.P.A.	GBP	639.568,82	14	UN CTRL LUM COCKPIT/C-PIT DIMM CTRL UNIT)727-1100	97.093,96	230.552,23
LEONARDO S.P.A.	GBP	639.568,82	9	UN CTRL LUM CONS MISS/MISS CONS DIMMING CTRL UNIT)	60.358,76	230.552,23
LEONARDO S.P.A.	EUR	158.920,00	1	UNIT DPU (727-1653)	4.540,00	39.380,00
LEONARDO S.P.A.	EUR	3.415.565,50	5	UNITA FORMATRICE DCHEDA MADRE E SCHEDA DI CONTROLLO PER RADAR AESA	288.842,00	849.299,00
LEONARDO S.P.A.	EUR	2.346.813,00	1	UNITA CONTROLLO CURSORE (CURSOR CONTROL UNIT)	5.175,00	279.891,90
LEONARDO S.P.A.	EUR	11.947.209,48	31	UNITA CONTROLLO CURSORE (CURSOR CONTROL UNIT) PER ELICOTTERO NH-90	160.425,00	1.547.010,00
LEONARDO S.P.A.	EUR	362.589,29	3	UNITA DI CONTROLLO CARRELLO DI ATTERRAGGIO ANTERIORE LGCU (LCCU FRONT) 727-0635/09 VELIVOLO PILATUS PC-21	15.563,67	0,00

TAB. M

Tipo di operazione: Esportazione Definitiva (EX)

Denominazione operatore	Codice valuta	Ammontare in valuta	Quantità	Materiale oggetto del contratto	Stato di avanzamento annuale (Euro)	Utilizzo anni precedenti (Euro)
LEONARDO S.P.A.	EUR	362.589,29	4	UNITÀ DI CONTROLLO CARRELLO DI ATTERRAGGIO POSTERIORE LGCU (LGGU REAR) 727-0635/10 VELLIVOLO PILATUS PC-21	20.566,44	0,00
LEONARDO S.P.A.	EUR	18.371,17	1	UNITÀ DISPLAY-DISPLAY UNIT DU-727-0660	18.371,17	0,00
LEONARDO S.P.A.	EUR	163.201,31	8	UNITÀ ELETTR. VELLIVOLI MILITARI-UNIT INTERFACE BL.	58.051,20	0,00
LEONARDO S.P.A.	GBP	80.900,00	1	UNITÀ ELETTR. VELLIVOLI MILITARI-UNITA CTRL LUM	6.329,76	0,00
LEONARDO S.P.A.	GBP	12.700,00	2	UNITÀ ELETTR. VELLIVOLI MILITARI-UNITA CTRL LUM	14.354,99	0,00
LEONARDO S.P.A.	EUR	77.218,46	8	UNITÀ ELETTRONICA PER VELLIVOLI MILITARI	5.910,25	0,00
LEONARDO S.P.A.	EUR	121.924,42	28	UNITÀ ELETTRONICA PER VELLIVOLI MILITARI	51.219,04	0,00
LEONARDO S.P.A.	GBP	5.685,60	10	UNITÀ ELETTRONICA PER VELLIVOLI MILITARI	6.426,51	0,00
LEONARDO S.P.A.	GBP	20.000,00	2	UNITÀ ELETTRONICA PER VELLIVOLI MILITARI	22.606,28	0,00
LEONARDO S.P.A.	USD	276.914,06	1	UNITÀ ELETTRONICA PER VELLIVOLI MILITARI - DIMMER. FLIGHT DECK LIGHTS-28 VDC	6.676,93	0,00
LEONARDO S.P.A.	EUR	544,81	1	UNITÀ ELETTRONICA PER VELLIVOLI MILITARI PANNELLO MOTORE	544,81	0,00
LEONARDO S.P.A.	GBP	103.530,00	3	UNITÀ ELETTRONICA VELLIVOLI MILITARI	21.973,30	0,00
LEONARDO S.P.A.	GBP	171.370,00	10	UNITÀ ELETTRONICA VELLIVOLI MILITARI	92.860,94	0,00
LEONARDO S.P.A.	EUR	372.062,53	24	UNITÀ ELETTRONICA VELLIVOLI MILITARI	372.062,53	0,00
LEONARDO S.P.A.	GBP	56.550,00	1	UNITÀ ELETTRONICA VELLIVOLI MILITARI	7.177,49	0,00
LEONARDO S.P.A.	GBP	4.919,00	9	UNITÀ ELETTRONICHE VELLIVOLI MILITARI	5.560,01	0,00
LEONARDO S.P.A.	EUR	606.750,00	1	UNITÀ FORMATRICE	173.000,00	0,00
LEONARDO S.P.A.	EUR	2.827.114,00	1	UNITÀ FORMATRICE DI FASCIO IFF	174.945,33	0,00
LEONARDO S.P.A.	EUR	1.312.923,28	19	UNITÀ LUCE DI FORMAZIONE- ASSEMI VARI	16.677,72	0,00
LEONARDO S.P.A.	EUR	2.854,50	50	UNITÀ COMANDO ARMI ESTREMITÀ ALARI (ITSU) PER EFA	2.854,50	0,00
LEONARDO S.P.A.	EUR	113.031,39	1	UNITÀ DISTRIBUZIONE DU PER SISTEMA DI ARMAMENTO PER VELLIVOLO EFA	113.031,39	0,00
LEONARDO S.P.A.	EUR	167.603,87	1	UNITÀ ELET. GEST. ARMAMENTO SENZA SOFTWARE OPER. PER EFA	167.603,87	0,00
LEONARDO S.P.A.	EUR	113.031,39	1	UNITÀ ELETTR. GESTIONE ARM. SENZA SOFTWARE OP. NESAC PER EFA	113.031,39	0,00

TAB. M

Tipo di operazione: Esportazione Definitiva (EX)

Denominazione operatore	Codice valuta	Ammontare in valuta	Quantità	Materiale oggetto del contratto	Stato di avanzamento annuale (Euro)	Utilizzo anni precedenti (Euro)
LEONARDO S.P.A.	EUR	113.031,39	1	UNITÀ ELETTRONICA GESTIONE ARMAMENTO SENZA SOFTWARE	113.031,39	0,00
LEONARDO S.P.A.	EUR	25.000.000,00	1	OPERATIVO NESCAF PER EFA	2.530,73	1.727.420,45
LEONARDO S.P.A.	EUR	1.066.121,00	2	UTENSILI (ELICOTTERO NH90THH)	1.066.121,00	0,00
LEONARDO S.P.A.	EUR	1.443.872,18	1	UVPS-PRESELETTORE UHF/VHF-ATTREZZATURA	10.102,68	0,00
LEONARDO S.P.A.	EUR	90.766,60	18	VALVE ANTISURGE	69.570,00	11.618,80
LEONARDO S.P.A.	EUR	110.424,04	2	VALVOLA ELICOTTERO NH90 321Q01000-005-009	15.846,48	0,00
LEONARDO S.P.A.	EUR	657.000,00	2	VALVOLE	560.000,00	0,00
LEONARDO S.P.A.	EUR	429.000,00	4	VEICOLO ELETTRICO CINGOLATO OTO TRP2 MULTI PAYLOAD	132.000,00	66.000,00
LEONARDO S.P.A.	GBP	166.452,00	3	VELIVOLO NH90 ANV211 SISTEMA MISURATORE DISTANZA BORDO/TERRA	29.899,06	0,00
LEONARDO S.P.A.	EUR	590.000,00	1	WEAPON CTRL PANEL 727-1731/01	295.000,00	0,00
LEONARDO S.P.A.	EUR	47.701,42	10	WESCAM MX-10 COMPONENTE DEL FALCO XX EVO D C4S VELIVOLO TELEGUIDATO	5.746,95	0,00
LEONARDO S.P.A.	EUR	5.970,00	1	WIPE/LIGHTING FRONT FACE(PANN TERGIPARABR)	50,00	0,00
LOGIC S.P.A.	EUR	690.100,00	11	WITHE LABEL PN 346B0300A3001.015	13.200,00	595.300,00
LOGIC S.P.A.	USD	1.043,40	4	ASSIEME ELETTRONICO TASTIERA PER VELIVOLO A400M P/N 10A-1A	883,49	0,00
LOGIC S.P.A.	EUR	72.480,00	3	ASSIEME IMPUGNATURA PER PROGRAMMA CH 47	72.480,00	0,00
LOGIC S.P.A.	USD	508.125,39	12	CAVO INTERCONNESSIONE LEVA COMANDO CARRELLO PER VELIVOLO AT-68	189.893,29	0,00
LOGIC S.P.A.	USD	471.846,75	25	NEW PAMPA LGC 101	399.531,54	0,00
LOGIC S.P.A.	EUR	327.701,00	15	COMANDO STERZATA CARRELLO	196.500,00	0,00
LOGIC S.P.A.	USD	109.760,80	5	COMANDO STERZATA CARRELLO BSCI0,9	92.938,87	0,00
LOGIC S.P.A.	USD	913.921,20	60	COMANDO STERZATA CARRELLO P/N BSCI0-9	773.853,68	0,00
LOGIC S.P.A.	EUR	327.701,00	7	COMANDO STERZATA CARRELLO PN BSCI0,9	131.201,00	0,00
LOGIC S.P.A.	USD	1.437.359,83	24	COMANDO STERZATA CARRELLO PN BSCI0,9	562.978,22	0,00
LOGIC S.P.A.	EUR	3.350.565,00	13	MANETTA CONTROLLO SISTEMA MOTORI PN MCH15-8	243.659,00	3.106.906,00
LOGIC S.P.A.	EUR			MANETTA CONTROLLO SISTEMA MOTORI PN MCH15,8		
LOGIC S.P.A.	EUR			MANETTA CONTROLLO SISTEMA MOTORI PN MCH15-8		

TAB. M

Tipo di operazione: Esportazione Definitiva (EX)

Denominazione operatore	Codice valuta	Ammontare in valuta	Quantità	Materiale oggetto del contratto	Stato di avanzamento annuale (Euro)	Utilizzo anni precedenti (Euro)
LOGIC S.P.A.	USD	91.320,00	2	MANETTA CONTROLLO SISTEMA PROPORZIONALE MOTORI	77.324,30	0,00
LOGIC S.P.A.	USD	45.660,00	1	MANETTA CONTROLLO SISTEMA PROPORZIONALE MOTORI	38.662,15	0,00
LOGIC S.P.A.	USD	108.989,55	3	MANETTA CONTROLLO SISTEMA PROPORZIONALE MOTORI	92.285,82	0,00
LOGIC S.P.A.	USD	10.280,00	2	PANNELLO LUMINOSO PER VELIVOLO CH 47	1.740,90	0,00
LOGIC S.P.A.	EUR	67.600,00	5	SISTEMA CONTROLLO ATTIVO VIBRAZIONI PER VELIVOLO AW101	67.600,00	0,00
M.E.S. S.P.A. MECCANICA PER L' ELETTRONICA	EUR	3.734.123,62	4650	ADATTATORE COMBUSTIBILE P/N 1441-02-1-01 (ADAPTER COMBUSTIBILE P/N 1441-021-01)	175.211,69	0,00
M.E.S. S.P.A. MECCANICA PER L' ELETTRONICA	EUR	3.426.680,00	8371	ANELLO BLOCCAGGIO CONO CALI 105-51MM	58.597,00	0,00
M.E.S. S.P.A. MECCANICA PER L' ELETTRONICA	EUR	2.590.000,00	6556	ANELLO DI BLOCCAGGIO CONO P N 1441 050 01	65.540,00	0,00
M.E.S. S.P.A. MECCANICA PER L' ELETTRONICA	EUR	1.126.890,00	5209	ANELLO OTTURATORE PER CAL. 105/51 MM	57.299,00	0,00
M.E.S. S.P.A. MECCANICA PER L' ELETTRONICA	EUR	40.534,00	122	ASSIEME CONTENITORE 1081.302	33.794,00	0,00
M.E.S. S.P.A. MECCANICA PER L' ELETTRONICA	EUR	3.426.680,00	8660	ASSIEME PROIETTO VUOTO CAL. 105-51MM CON GUARNIZIONE	762.080,00	0,00
M.E.S. S.P.A. MECCANICA PER L' ELETTRONICA	EUR	1.996.150,00	14800	ASSIEME TRACCIATORE CON TAPPO P/N 12527470 PER CAL 120 MM HEAT-MP-T	370.000,00	0,00
M.E.S. S.P.A. MECCANICA PER L' ELETTRONICA	EUR	1.996.150,00	14500	ASSIEME TRASDUTTORE ISOLATO P/N 881458	188.500,00	0,00
M.E.S. S.P.A. MECCANICA PER L' ELETTRONICA	EUR	3.734.123,62	4650	BOSSOLO COMBUSTIBILE P/N 144-010-01 (CASE COMBUSTIBILE P/N 1441-010-01) EQUIVALENTE A C.C. FOR 120MM HEAT	393.734,12	0,00
M.E.S. S.P.A. MECCANICA PER L' ELETTRONICA	EUR	3.426.680,00	8300	BOSSOLO M148A1 PER CALI 105MM	996.000,00	0,00
M.E.S. S.P.A. MECCANICA PER L' ELETTRONICA	EUR	2.281.350,00	100	BOSSOLO M148LA1 PER CAL. 105/51 MM HEP-T	10.800,00	0,00
M.E.S. S.P.A. MECCANICA PER L' ELETTRONICA	EUR	3.734.123,62	4650	CANNELLO ELETTRICO P120 (PRIMER ELECTRIC P120) EQUIVALENTE A PRIMER-ELECTRIC K61	588.632,51	0,00
M.E.S. S.P.A. MECCANICA PER L' ELETTRONICA	EUR	398.100,00	8200	CANNELLO ELETTRICO PER COLPO CAL. 105/51MM	246.000,00	0,00
M.E.S. S.P.A. MECCANICA PER L' ELETTRONICA	EUR	1.790.120,00	20	CARICHE CLEARING CAL. 76/62 MM	9.400,00	0,00
M.E.S. S.P.A. MECCANICA PER L' ELETTRONICA	EUR	1.790.120,00	1	CHIAVE PER AVVITAMENTO SPOLETTA - ATTREZZATURA	20,00	0,00
M.E.S. S.P.A. MECCANICA PER L' ELETTRONICA	EUR	1.790.120,00	500	COLPO COMPLETO CAL. 76/62 MM HE - PD	996.500,00	0,00
M.E.S. S.P.A. MECCANICA PER L' ELETTRONICA	EUR	1.790.120,00	10	COLPO COMPLETO CAL. 76/62 MM HE - PD -	9.500,00	0,00
M.E.S. S.P.A. MECCANICA PER L' ELETTRONICA	EUR	1.790.120,00	500	COLPO COMPLETO CAL. 76/62 MM TP-T CON FINITA SPOLETTA	745.000,00	0,00

TAB. M

Tipo di operazione: Esportazione Definitiva (EX)

Denominazione operatore	Codice valuta	Ammontare in valuta	Quantità	Materiale oggetto del contratto	Stato di avanzamento annuale (Euro)	Utilizzo anni precedenti (Euro)
M.E.S. S.P.A. MECCANICA PER L ELETTRONICA	EUR	1.790.120,00	10	COLPO COMPLETO CAL. 76/62 MM TP-T CON FINTA SPOLETTA -	7.700,00	0,00
M.E.S. S.P.A. MECCANICA PER L ELETTRONICA	EUR	4.473.640,00	83451	CONO IN RAME E ALTRI MATERIALI	2.297.121,80	0,00
M.E.S. S.P.A. MECCANICA PER L ELETTRONICA	EUR	1.126.890,00	8593	CONO IN RAME PER COLPO CAL.105/51 MM HEAT-T	300.755,00	0,00
M.E.S. S.P.A. MECCANICA PER L ELETTRONICA	EUR	40.534,00	122	COPERCHIO 1081.025	4.245,60	0,00
M.E.S. S.P.A. MECCANICA PER L ELETTRONICA	EUR	4.087,00	39	COPERCHIO 1081.025	4.086,88	0,00
M.E.S. S.P.A. MECCANICA PER L ELETTRONICA	EUR	86.444,00	198	CORPO SCARICO	39.600,00	2.591,70
M.E.S. S.P.A. MECCANICA PER L ELETTRONICA	EUR	2.590.000,00	8394	CORPO SCARICO PN 1441 328 01	982.098,00	0,00
M.E.S. S.P.A. MECCANICA PER L ELETTRONICA	USD	287.400,00	4	DISPENSATORE AVIOTRASPORTATO LSDU	243.353,09	0,00
M.E.S. S.P.A. MECCANICA PER L ELETTRONICA	EUR	260.000,00	2	DISPENSATORE AVIOTRASPORTATO SBDU	260.000,00	0,00
M.E.S. S.P.A. MECCANICA PER L ELETTRONICA	USD	662.610,00	1	DISPENSATORE AVIOTRASPORTATO SBDU	56.105,84	0,00
M.E.S. S.P.A. MECCANICA PER L ELETTRONICA	USD	11.728.197,00	52	DISPENSATORE AVIOTRASPORTATO SBDU	2.917.503,81	1.009.905,17
M.E.S. S.P.A. MECCANICA PER L ELETTRONICA	USD	795.132,00	7	DISPENSATORE AVIOTRASPORTATO SBDU PER INTEGRAZIONE SULLA PIATTAFORMA PSMMA - MULTIMISSION AIRCRAFT	392.740,90	0,00
M.E.S. S.P.A. MECCANICA PER L ELETTRONICA	EUR	1.790.120,00	1	DOCUMENTAZIONE TECNICA (MANUALI) COLPO COMPLETO CAL. 76/62 MM HE - PD	10.000,00	0,00
M.E.S. S.P.A. MECCANICA PER L ELETTRONICA	EUR	1.790.120,00	1	DOCUMENTAZIONE TECNICA (MANUALI) COLPO COMPLETO CAL. 76/62 MM TP-T CON FINTA SPOLETTA	10.000,00	0,00
M.E.S. S.P.A. MECCANICA PER L ELETTRONICA	EUR	803,50	1	EPSCOPO MES M297	803,50	0,00
M.E.S. S.P.A. MECCANICA PER L ELETTRONICA	EUR	1.126.890,00	13180	FILO ASSEMBIATO PER CAL.105/51 MM	46.130,00	0,00
M.E.S. S.P.A. MECCANICA PER L ELETTRONICA	EUR	806.220,00	5030	FONDELLO BOSSOLO LAVORATO PART NUMBER 1441 012 01	250.148,00	0,00
M.E.S. S.P.A. MECCANICA PER L ELETTRONICA	EUR	1.355.800,00	11142	GOVERNALE CON TRACCIATORE PER COLPO CAL. 105/51 MM	445.680,00	0,00
M.E.S. S.P.A. MECCANICA PER L ELETTRONICA	USD	1.348.240,00	31	PARTIDI RICAMBIO PER PROGRAMMA INTERGOVERNATIVO JFS	24.318,37	0,00
M.E.S. S.P.A. MECCANICA PER L ELETTRONICA	EUR	1.878.400,00	20	PARTIRICAMBIO TRAVERSE RACK	145.695,00	282.300,00
M.E.S. S.P.A. MECCANICA PER L ELETTRONICA	EUR	1.355.800,00	74480	POLVERE DI LANCIO M30 PER CAL. 105MM	819.280,00	0,00
M.E.S. S.P.A. MECCANICA PER L ELETTRONICA	EUR	3.426.680,00	100	PROIETTILE CAL 105-51MMTP-T	8.000,00	0,00
M.E.S. S.P.A. MECCANICA PER L ELETTRONICA	EUR	2.281.350,00	100	PROIETTO CARICO INERTE 105 MM HEP-T	12.500,00	0,00

TAB. M

Tipo di operazione: Esportazione Definitiva (EX)

Denominazione operatore	Codice valuta	Ammontare in valuta	Quantità	Materiale oggetto del contratto	Stato di avanzamento annuale (Euro)	Utilizzo anni precedenti (Euro)
M.E.S. S.P.A. MECCANICA PER L ELETTRONICA	EUR	2.281.350,00	3100	PROIETTO VLUTO CAL. 105 MM HEP-T	334.800,00	0,00
M.E.S. S.P.A. MECCANICA PER L ELETTRONICA	EUR	2.590.000,00	6696	PUNTA PN 1441 047 01	321.408,00	0,00
M.E.S. S.P.A. MECCANICA PER L ELETTRONICA	EUR	18.538,70	31	RICAMBI CANNONE M777	18.538,70	0,00
M.E.S. S.P.A. MECCANICA PER L ELETTRONICA	EUR	50.804,40	5	RICAMBI DISPENSATORE AVIOTRASPORTATO SBDU	50.804,40	0,00
M.E.S. S.P.A. MECCANICA PER L ELETTRONICA	EUR	1.790.120,00	1	SEZIONATO / SIMULACRO COLPO COMPLETO CAL. 76/62 MM HE - PD	1.000,00	0,00
M.E.S. S.P.A. MECCANICA PER L ELETTRONICA	EUR	200,00	2	SEZIONATO SIMULACRO COLPO COMPLETO 105MM	100,00	0,00
M.E.S. S.P.A. MECCANICA PER L ELETTRONICA	EUR	1.790.120,00	1	SEZIONATO/SIMULACRO COLPO COMPLETO CAL. 76/62 MM TP-T CON FINITA SPOLETTA	1.000,00	0,00
M.E.S. S.P.A. MECCANICA PER L ELETTRONICA	EUR	30.000,00	2	SISTEMA CONTROMISURE ELETTRONICHE ECDS-I-DISPENSATORE CHIAFF AND FLARE IMP. E APP. OLIALIFICA E COLLAUDO	30.000,00	0,00
M.E.S. S.P.A. MECCANICA PER L ELETTRONICA	EUR	3.426.680,00	8225	SPIKE (PUNTA) PER COLPO CAL 105MM HEAT-T	353.675,00	0,00
M.E.S. S.P.A. MECCANICA PER L ELETTRONICA	EUR	1.996.150,00	14650	SPOLETTA PIBD M509A2	1.435.700,00	0,00
M.E.S. S.P.A. MECCANICA PER L ELETTRONICA	EUR	1.569.840,00	7200	SPOLETTA DI PROSSIMITA' ME-102	1.569.600,00	0,00
M.E.S. S.P.A. MECCANICA PER L ELETTRONICA	EUR	1.569.840,00	3	SPOLETTA DI PROSSIMITA' ME-102 SENZA PARTI PIRICHE	80,00	0,00
M.E.S. S.P.A. MECCANICA PER L ELETTRONICA	EUR	1.126.890,00	957	TAPPO PER PUNTA CAL. 105/51 MM	9.570,00	0,00
M.E.S. S.P.A. MECCANICA PER L ELETTRONICA	EUR	1.126.890,00	865	TAPPO SPOLETTA CAL. 105/51 MM	8.650,00	0,00
M.E.S. S.P.A. MECCANICA PER L ELETTRONICA	EUR	8.925,00	1	TRAVERSE RACK ASSEMBLY	8.925,00	0,00
M.E.S. S.P.A. MECCANICA PER L ELETTRONICA	EUR	1.878.400,00	65	TRAVERSE RACK ASSEMBLY	674.355,00	282.300,00
M.E.S. S.P.A. MECCANICA PER L ELETTRONICA	EUR	1.126.890,00	5000	TUBO PROTEZIONE PR CAL. 105/51 MM	50.000,00	0,00
M.P.G. INSTRUMENTS S.R.L.	EUR	1.058,50	25	ACCESSORI PER DME-RAMP TEST SET GENERATORE PORTATILE MISURA DISTANZA AEROMOBILE	1.058,50	0,00
M.P.G. INSTRUMENTS S.R.L.	EUR	886,77	3	ACCESSORI PER MILS RAMP TEST SET (MILS 801-2) GENERATORE PORTATILE DA SEGNALI AZIMUT ED ELEVAZIONE (BATTERY ASSEMBLY)	886,77	0,00
M.P.G. INSTRUMENTS S.R.L.	EUR	240.244,00	1	DME - P BENCH TEST SET GENERATORE DA BANCO DELLA MISURA DELLA DISTANZA AEROMOBILE	240.244,00	0,00
M.P.G. INSTRUMENTS S.R.L.	EUR	57.404,12	1	DME RAMP TEST SET T 76 2 SN - 157 GENERATORE PORTATILE DELLA MISURA DELLA DISTANZA AEROMOB.	57.404,12	0,00
M.P.G. INSTRUMENTS S.R.L.	EUR	59.318,62	1	DME RAMP TEST SET GENERATORE PORTATILE DELLA MISURA DISTANZA AEROMOBILE	59.318,62	0,00
M.P.G. INSTRUMENTS S.R.L.	EUR	58.410,00	1	DME RAMP TEST SET SN 151 GENERATORE PORTATILE DELLA MISURA DISTANZA AEROMOBILE	58.410,00	0,00

TAB. M

Tipo di operazione: Esportazione Definitiva (EX)

Denominazione operatore	Codice valuta	Ammontare in valuta	Quantità	Materiale oggetto del contratto	Stato di avanzamento annuale (Euro)	Utilizzo anni precedenti (Euro)
M.P.G. INSTRUMENTS S.R.L.	EUR	356.235,42	1	DME-RAMP TEST SET T-76-2 GENERATORE PORTATILE	356.235,42	0,00
M.P.G. INSTRUMENTS S.R.L.	EUR	10.000,00	1	DME-P BENCH TEST SET (T760) GENERATORE DA BANCO DELLA MISURA DISTANZA AEROMOBILE	10.000,00	0,00
M.P.G. INSTRUMENTS S.R.L.	EUR	242.250,00	2	DME-P BENCH TEST SET GENERATORE DA BANCO DELLA MISURA DELLA DISTANZA AEROMOBILE	161.500,00	0,00
M.P.G. INSTRUMENTS S.R.L.	EUR	1.752.300,00	1	DME-RAMP TEST SET	58.410,00	1.693.890,00
M.P.G. INSTRUMENTS S.R.L.	EUR	356.235,42	1	DME-RAMP TEST SET	356.235,42	0,00
M.P.G. INSTRUMENTS S.R.L.	EUR	88.844,39	1	DME-RAMP TEST SET (T-26-2) GENERATORE PORTATILE DELLA MISURA DELLA DISTANZA AEROMOBILE	71.658,80	0,00
M.P.G. INSTRUMENTS S.R.L.	EUR	1.297,12	2	DME-RAMP TEST SET (T-76-2) GENERATORE PORTATILE DELLA MISURA DELLA DISTANZA AEROMOBILE	1.297,12	0,00
M.P.G. INSTRUMENTS S.R.L.	EUR	58.410,00	1	DME-RAMP TEST SET GENERATORE PORTATILE	58.410,00	0,00
M.P.G. INSTRUMENTS S.R.L.	EUR	58.015,62	1	DME-RAMP TEST SET GENERATORE PORTATILE	58.015,62	0,00
M.P.G. INSTRUMENTS S.R.L.	EUR	58.410,00	1	DME-RAMP TEST SET GENERATORE PORTATILE DELLA MISURA DELLA DISTANZA AEROMOBILE	58.410,00	0,00
M.P.G. INSTRUMENTS S.R.L.	EUR	58.410,00	1	DME-RAMP TEST SET GENERATORE PORTATILE DELLA MISURA DISTANZA AEROMOBILE	58.410,00	0,00
M.P.G. INSTRUMENTS S.R.L.	EUR	58.410,00	1	DME-RAMP TEST SET PORTATILE MISURA DISTANZA AEROMOBILE	58.410,00	0,00
M.P.G. INSTRUMENTS S.R.L.	EUR	309,40	10	GENERATORE PORTATILE DI SEGNALI AZIMUT ED ELEVAZIONE AC POWER CABLE	309,40	0,00
M.P.G. INSTRUMENTS S.R.L.	EUR	88.844,39	1	ILS RAMP TEST SET (IIR4000-2) GENERATORE PORTATILE DI SEGNALI DI RIFERIMENTO PRSTA PER ATTERRAGGIO	17.185,59	0,00
M.P.G. INSTRUMENTS S.R.L.	EUR	900.969,30	1	MILS RAMP TEST SET (ALE-801-2) GENERATORE PORTATILE DI SEGNALI AZIMUT ED ELEVAZIONE	30.032,31	95.064,62
M.P.G. INSTRUMENTS S.R.L.	EUR	2.077,40	1	PACIFIC CAMBIO PISTON TOOL	2.077,40	0,00
MAGNAGHI AERONAUTICA S.P.A.	USD	136.100,72	1	CARGO DOOR CONTROL MANIFOLD - VALVOLA DI CONTROLLO DEL PORTELLO	12.924,33	0,00
MAGNAGHI AERONAUTICA S.P.A.	USD	136.100,72	1	CARGO RAMP CONTROL MANIFOLD - VALVOLA DI CONTROLLO DELLA RAMP	10.710,43	0,00
MAGNAGHI AERONAUTICA S.P.A.	USD	615.761,75	22	COMPONENTI VARI VEICOLO KC390	137.176,78	0,00
MAGNAGHI AERONAUTICA S.P.A.	USD	615.761,75	3	COMPONENTI VARI VEICOLO KC390	18.630,14	0,00
MAGNAGHI AERONAUTICA S.P.A.	USD	615.761,75	1	COMPONENTI VARI VEICOLO KC390 -	6.210,25	0,00
MAGNAGHI AERONAUTICA S.P.A.	USD	615.761,75	1	COMPONENTI VARI VEICOLO KC390 -	12.960,52	0,00
MAGNAGHI AERONAUTICA S.P.A.	USD	186.301,85	2	GANCIO DI BLOCCO P/N 100 HI005-00 UPLOCK BOX VEIVOLO KC390	13.680,56	0,00

TAB. M

Tipo di operazione: Esportazione Definitiva (EX)

Denominazione operatore	Codice valuta	Ammontare in valuta	Quantità	Materiale oggetto del contratto	Stato di avanzamento annuale (Euro)	Utilizzo anni precedenti (Euro)
MAGNAGHI AERONAUTICA S.P.A.	USD	136.100,72	1	HYDRAULIC HAND PUMP - POMPA IDRAULICA MANUALE PER VELIVOLO KC390	5.220,20	0,00
MAGNAGHI AERONAUTICA S.P.A.	USD	186.301,85	2	MARTINETTO DEL DEFFLETTORE ARIA P/N 100-A 1027-00 - VELIVOLO KC 390	15.300,61	0,00
MAGNAGHI AERONAUTICA S.P.A.	USD	186.301,85	2	MARTINETTO DEL PORTELLO P/N 100-A1024-00 - VELIVOLO KC 390	20.880,83	0,00
MAGNAGHI AERONAUTICA S.P.A.	USD	186.301,85	2	MARTINETTO DELLA RAMPA P/N 100-A1021-00 - VELIVOLO KC 390	32.761,32	0,00
MAGNAGHI AERONAUTICA S.P.A.	USD	186.301,85	2	MARTINETTO DI AGGANCIO DEL PORTELLO P/N 100-A1025-00 - VELIVOLO KC 390	8.100,34	0,00
MAGNAGHI AERONAUTICA S.P.A.	USD	186.301,85	2	MARTINETTO RETRAZIONE P/N 100-A1036-00 STABILIZER STRUTS DEPLOYMENT ACTUATOR - VELIVOLO KC390	14.220,58	0,00
MAGNAGHI AERONAUTICA S.P.A.	USD	266.781,39	1	MARTINETTO STABILIZZATORE P/N 100-A 1039-00 STABILIZER STRUTS ACTUATOR LH - VELIVOLO KC390	12.430,69	192.434,53
MAGNAGHI AERONAUTICA S.P.A.	USD	266.781,39	1	MARTINETTO STABILIZZATORE P/N 100-A1040-00 STABILIZER STRUTS ACTUATOR RH - VELIVOLO KC390	12.430,69	192.434,53
MAGNAGHI AERONAUTICA S.P.A.	USD	393.092,84	6	NR. 48 MATERIALI PER VELIVOLO KC390	72.541,37	236.125,59
MAGNAGHI AERONAUTICA S.P.A.	EUR	3.728.000,00	1398	PARTI MISSILE	3.728.000,00	0,00
MAGNAGHI AERONAUTICA S.P.A.	EUR	19.091,00	35	PARTI MISSILE IRIS-T	19.091,00	0,00
MAGNAGHI AERONAUTICA S.P.A.	USD	995.568,00	12	PARTI VELIVOLO	549.131,24	0,00
MAGNAGHI AERONAUTICA S.P.A.	USD	305.000,00	1	PARTI VELIVOLO	258.255,72	0,00
MAGNAGHI AERONAUTICA S.P.A.	EUR	803.788,00	16	PARTI VELIVOLO	646.890,00	0,00
MAGNAGHI AERONAUTICA S.P.A.	EUR	1.085.414,00	23	PARTI VELIVOLO	808.658,00	0,00
MAGNAGHI AERONAUTICA S.P.A.	USD	266.781,39	1	POMPA IDRAULICA MANUALE P/N 100-M1010-00-VELIVOLO KC390	5.205,63	192.434,53
MAGNAGHI AERONAUTICA S.P.A.	USD	186.301,85	2	VALVOLA DI BLOCCO P/N 100-V1009-00 - VELIVOLO KC390	6.804,88	0,00
MAGNAGHI AERONAUTICA S.P.A.	USD	186.301,85	1	VALVOLA DI CONTROLLO DEL DEFFLETTORE ARIA P/N 100-V1008-00 - VELIVOLO KC390	3.600,14	0,00
MAGNAGHI AERONAUTICA S.P.A.	USD	186.301,85	1	VALVOLA IDRAULICA P/N 100-V1016-00 STABILIZER STRUTS MANIFOLD - VELIVOLO KC390	17.910,71	0,00
MAKO SHARK S.R.L.	EUR	496.182,52	1	SEDILE BLINDATO	3.623,00	436.414,00
MAKO SHARK S.R.L.	EUR	150.000,00	2	SEDILE BLINDATO CONTRO MUNIZIONAMENTO PERFORANTE PER PILOTA ELICOTTERO	7.363,38	0,00
MAKO SHARK S.R.L.	EUR	372.000,00	4	STRUTTURA COMPOSITA PER MISSION CONSOLE	124.000,00	62.000,00
MARCONI INDUSTRIAL SERVICES S.P.A.	USD	51.761,08	185	PARTIDI RICAMBIO DEL CARRO ARMATO LEOPARD 1 A1 VERSIONE COMBATTIMENTO	43.828,18	0,00

TAB. M

Tipo di operazione: Esportazione Definitiva (EX)

Denominazione operatore	Codice valuta	Ammontare in valuta	Quantità	Materiale oggetto del contratto	Stato di avanzamento annuale (Euro)	Utilizzo anni precedenti (Euro)
MBDA ITALIA SPA	EUR	94.620.750,00	1	RICAMBI MODULO UP-LINK (DATA LINK SYSTEMS DLS) PER PROGRAMMI ASTER	11.000,00	19.124.078,00
MBDA ITALIA SPA	EUR	94.620.750,00	2	RICAMBI PER PIATTAFORME DI LANCIO TERRESTRE PER MISSILE ASTER 30	401.000,00	19.124.078,00
MBDA ITALIA SPA	EUR	398.000,00	11	CD MODULO UP LINK X PROGRAMMI ASTER - SOFTWARE RR -	11.000,00	234.000,00
MBDA ITALIA SPA	EUR	22.606,28	2	CELLA DI LANCIO DEL SISTEMA MISSILISTICO EMADS-OFF CAMM HTM	22.606,28	0,00
MBDA ITALIA SPA	EUR	500.000,00	2	COMPONENTI DEL MISSILE OTOMATMK 2 SEZIONI PROPULSIVE	500.000,00	0,00
MBDA ITALIA SPA	EUR	3.036.000,00	1	DOCUMENTAZIONE SU CD SISTEMA MISSILISTICO SAAM ESD BMD	100,00	0,00
MBDA ITALIA SPA	EUR	5.500,00	1	DOCUMENTAZIONE TECNICA PER BATTERIA COSTIERA	100,00	0,00
MBDA ITALIA SPA	EUR	30.135.455,00	3	LANCIATORE DEL SISTEMA MISSILISTICO EMADS - PARTI	5.532.635,50	8.598.525,99
MBDA ITALIA SPA	EUR	801.324,96	8	MFCR-SR SPRAY COOLED CHASSIS HX-LID	701.749,68	0,00
MBDA ITALIA SPA	EUR	35.000.000,00	2	MISSILE ASTER 30 RR - PARTI	80.668,00	2.085.950,53
MBDA ITALIA SPA	EUR	28.014.748,66	17	MISSILE ASTER 15 - RICAMBI ATTREZZATURE	464.355,09	6.001.064,77
MBDA ITALIA SPA	EUR	228.000,00	23	MISSILE ASTER 15 ATTREZZATURE NC	228.000,00	0,00
MBDA ITALIA SPA	EUR	28.014.748,66	42	MISSILE ASTER 15 RICAMBI ATTREZZATURE	663.437,27	6.001.064,77
MBDA ITALIA SPA	EUR	552.524,00	1	MISSILE ASTER 30 RICAMBI BOITIER RLM A 30	52.524,00	155.000,00
MBDA ITALIA SPA	EUR	84.674,01	1	MISSILE MARTE EXTENDED RANGE	254,02	8.467,40
MBDA ITALIA SPA	EUR	700.794,61	2	MISSILE MARTE EXTENDED RANGE RICAMBI NC	2.825,78	0,00
MBDA ITALIA SPA	EUR	500.000,00	13	MISSILE MARTE MK2 N RICAMBI NC	132.652,00	0,00
MBDA ITALIA SPA	EUR	2.570.098,88	280	MISSILE OTOMAT MK 2 RICAMBI NC	1.809.000,00	0,00
MBDA ITALIA SPA	EUR	2.604.760,00	105	MODULO UP-LINK	512.400,00	1.619.160,00
MBDA ITALIA SPA	EUR	27.808.750,00	1	MODULO UP-LINK PROGRAMMI ASTER DATA LINK SYSTEM DLS	2.714.250,00	2.847.500,00
MBDA ITALIA SPA	EUR	94.620.750,00	1	N. 4 MODULO UP-LINK (DATA LINK SYSTEMS DLS) -	2.714.250,00	19.124.078,00
MBDA ITALIA SPA	EUR	94.620.750,00	14	N. 5340 DOCUMENTAZIONE SU CD PIATTAFORMA DI LANCIO TERRESTRE PER MISSILE ASTER 30	1.500,00	19.124.078,00
MBDA ITALIA SPA	EUR	833.119,00	1	PARTI AVANTI MISSILE ASTER	409.271,00	0,00

TAB. M

Tipo di operazione: Esportazione Definitiva (EX)

Denominazione operatore	Codice valuta	Ammontare in valuta	Quantità	Materiale oggetto del contratto	Stato di avanzamento annuale (Euro)	Utilizzo anni precedenti (Euro)
MBDA ITALIA SPA	EUR	28.014.748,66	9	PARTE AVANTI MISSILE ASTER	8.500.536,00	6.001.064,77
MBDA ITALIA SPA	EUR	552.524,00	3	PARTE AVANTI MISSILE ASTER - RICAMBI - FUSEE DE PROXIMITÉ	345.000,00	155.000,00
MBDA ITALIA SPA	EUR	702.000,00	1	PARTE AVANTI MISSILE ASTER RICAMBI AUTODIRECTEUR	488.000,00	0,00
MBDA ITALIA SPA	EUR	702.000,00	2	PARTE AVANTI MISSILE ASTER RICAMBI BLOC SENSOR	214.000,00	0,00
MBDA ITALIA SPA	EUR	35.000.000,00	1	PARTE AVANTI MISSILE ASTER RR - PARTI	40.334,00	2.085.950,53
MBDA ITALIA SPA	EUR	218.600,00	3	PARTI MISSILE	218.600,00	0,00
MBDA ITALIA SPA	EUR	110.800,02	6	PARTI MISSILE	110.800,02	0,00
MBDA ITALIA SPA	EUR	820.053,60	18	PARTI MISSILE	307.520,10	512.533,50
MBDA ITALIA SPA	EUR	10.894.329,00	1	PARTI DEL MISSILE ASTER 15	780.100,00	9.039.010,00
MBDA ITALIA SPA	EUR	727.660,30	2	PARTI MISSILE ASTER 15	657.165,90	64.994,40
MBDA ITALIA SPA	EUR	156.744,00	9	PARTI MISSILE	100.764,00	0,00
MBDA ITALIA SPA	EUR	166.384.524,00	169	PARTI MISSILE	57.739.188,00	7.174.692,00
MBDA ITALIA SPA	EUR	4.400.028,00	83	PARTI MISSILE	929.268,00	1.287.540,00
MBDA ITALIA SPA	EUR	833.119,00	1	PARTI MISSILE ASTER 30 (N. 1 PAV PUNTA AVANTI + 1 KIT INTEGRATIO PARTE AVANTI)	409.271,00	0,00
MBDA ITALIA SPA	EUR	96.145,00	1	PARTI SISTEMA MISSILISTICO SAAM/FR	55.000,00	0,00
MBDA ITALIA SPA	EUR	11.600.000,00	10	PIATTAFORMA DI LANCIO TERRESTRE PER MISSILE ASTER 30 - RICAMBI	140.000,00	140.000,00
MBDA ITALIA SPA	EUR	398.000,00	10	PIATTAFORMA DI LANCIO TERRESTRE PER MISSILE ASTER 30 - SOFTWARE RR	10.000,00	234.000,00
MBDA ITALIA SPA	EUR	27.808.750,00	1	PIATTAFORMA DI LANCIO TERRESTRE PER MISSILE ASTER 30/LM	2.847.500,00	2.847.500,00
MBDA ITALIA SPA	EUR	398.000,00	4	PIATTAFORMA DI LANCIO TERRESTRE X MISSILE ASTER 30 - SOFTWARE RR -	4.000,00	234.000,00
MBDA ITALIA SPA	EUR	94.620.750,00	20	PIATTAFORME DI LANCIO TERRESTRE PER MISSILE ASTER 30 COMPOSITE DA N. 34 OGGETTI	5.695.000,00	19.124.078,00
MBDA ITALIA SPA	EUR	50.000,00	5	PROTOTIPO LANCIA TORE ENFORCER IN COMPOSITO	2.500,00	5.500,00
MBDA ITALIA SPA	EUR	690.000,00	6	RICAMBI NC SISTEMA MISSILISTICO SPADA 2000	690.000,00	0,00
MBDA ITALIA SPA	EUR	653.744,00	8	RICAMBI NC SISTEMA MISSILISTICO SPADA 2000	378.570,00	275.174,00

TAB. M

Tipo di operazione: Esportazione Definitiva (EX)

Denominazione operatore	Codice valuta	Ammontare in valuta	Quantità	Materiale oggetto del contratto	Stato di avanzamento annuale (Euro)	Utilizzo anni precedenti (Euro)
MBDA ITALIA SPA	EUR	195.240,00	2	RICAMBI SISTEMA MISSILISTICO SPADA 2000- N. 2 BLOWER ASSEMBLY 3 ; N. 2	144.600,00	50.460,00
MBDA ITALIA SPA	EUR	471.863,00	1	X4 MULTIPLER (ALT.) ; N. 2 BLOWER ASSEMBL Y4	117.965,75	353.897,25
MBDA ITALIA SPA	EUR	106.689,25	6	SEZIONI PROPULSIVE MISSILE OTOMAT MK2	106.689,25	0,00
MBDA ITALIA SPA	EUR	200.000,00	3	SISTEMA MISSILISTICO MEADS RICAMBI NC HPCM	300,00	10.020,00
MBDA ITALIA SPA	EUR	2.148.453,00	28	SISTEMA MISSILISTICO PAAMS.SAAM/FR.SAAM/IT.SAMP/IT DOCUMENTAZIONE SU CD	1.971.783,00	0,00
MBDA ITALIA SPA	EUR	1.831.507,00	5	SISTEMA MISSILISTICO SPADA 2000- RICAMBI	173.050,00	1.608.457,00
MBDA ITALIA SPA	EUR	521.460,00	2	SISTEMA MISSILISTICO SPADA 2000- RICAMBI NC-MOVING TARGHET/ML-RELAIS LOGIC-BLOWER ASSEMBLY 2-670/700 MHZ	252.940,00	142.050,00
MBDA ITALIA SPA	EUR	30.000,00	1	STUDIO MBDA IRAD GCN SOFTWARE RL. TECNOLOGIA. NC RI	100,00	0,00
MBDA ITALIA SPA	EUR	108.000,00	3	TECNOLOGIA SISTEMA MISSILISTICO ESHORAD. ASPIDE EVOLVED	400,00	13.000,00
MEC-MA S.R.L.	EUR	67.670,00	6211	CHIEN CANE DEL FUCILE FN SCAR	62.731,10	0,00
MEC-MA S.R.L.	EUR	10.100,00	916	CHIEN CANE DEL FUCILE FN SCAR DIS	9.251,60	0,00
MECAER AVIATION GROUP S.P.A.	EUR	660.500,00	15	COMANDI DI VOLO MECCANICO PER VELIVOLO HURKUS	175.500,00	0,00
MECAER AVIATION GROUP S.P.A.	EUR	4.025.888,00	410	MATERIALE PER COMANDO DI VOLO PER ELICOTTERO KHP	637.742,00	1.639.946,00
MECAER AVIATION GROUP S.P.A.	EUR	709.885,72	77	MATERIALI COMANDO DI VOLO PER ELICOTTERO KHP - ROD ASSY SWG	154.760,17	185.276,17
MECAER AVIATION GROUP S.P.A.	EUR	3.022.065,00	8	MATERIALI VARI PER SISTEMA CARRELLI D ATTERRAGGIO	159.647,00	2.435.275,00
MECAER AVIATION GROUP S.P.A.	EUR	127.053,37	73	PARTI PER VELIVOLO ADDESTRATORE BASICO HURKUS	103.159,00	0,00
MECAER AVIATION GROUP S.P.A.	EUR	1.472.166,48	46	VALVOLA CONTROLLO RETRAZIONE ED ESTENSIONE CARRELLO ATTERRAGGIO PER VELIVOLO ADDESTRATORE BASICO HURKUS	652.261,43	0,00
MECAL SRL	EUR	13.850,00	100	KIT POLISTIROLO PRP T129 P/N 129B10115041A602A - FOAM KIT PRP T129 P/N 12910115041A602A	13.850,00	0,00
MECAL SRL	EUR	602.741,04	162	LINEA TRUNNION ASSY P/N 129-B163-09-041	55.404,00	0,00
MECAL SRL	EUR	211.756,00	60	LINNETRUNNION ASSY P/N 129-B163-09-041	21.196,20	63.161,92
MECAL SRL	EUR	602.741,04	610	MRB BUSCHING P/N 129-B101-29-101	68.381,00	0,00
MECAL SRL	EUR	211.756,00	120	MRB BUSHING P/N 129-B101-29-101	13.590,00	63.161,92
MECAL SRL	EUR	602.741,04	152	PITCHHORN ASSY P/N 129 -B163-19-041	237.595,76	0,00

TAB. M

Tipo di operazione: Esportazione Definitiva (EX)

Denominazione operatore	Codice valuta	Ammontare in valuta	Quantità	Materiale oggetto del contratto	Stato di avanzamento annuale (Euro)	Utilizzo anni precedenti (Euro)
MECAL SRL	EUR	211.756,00	36	PITCH HORN ASSY P/N 129-B163-19-041	58.097,16	63.161,92
MECAL SRL	EUR	602.741,04	145	SCREW BALANCE P/N 129-B163-15-101	8.086,65	0,00
MECAL SRL	EUR	602.741,04	170	SHIM TRUNNION P/N 129-B163-43-101	10.174,50	0,00
MECAL SRL	EUR	211.756,00	36	SHIM TRUNNION P/N 129-B163-43-101	2.221,56	63.161,92
MECAL SRL	EUR	602.741,04	30	SLEEVE ASSY P/N 129-B163-13-043	18.311,40	0,00
MECAL SRL	EUR	211.756,00	60	SLEEVE ASSY P/N 129-B163-13-043	37.835,40	63.161,92
MECAL SRL	EUR	602.741,04	1340	SPAR BUSCHING SANDBLASTED P/N 129-B101-35-101 S	74.597,80	0,00
MECAL SRL	EUR	211.756,00	240	SPAR BUSCHING SANDBLASTED P/N 129-B101-35-10S	13.444,80	63.161,92
MECAL SRL	EUR	602.741,04	169	TRUNNION BUSCH SAND P/N 129-B163-39-101A1	10.050,43	0,00
MECAL SRL	EUR	211.756,00	36	TRUNNION BUSH SAND P/N 129-B163-39-101A1	2.208,96	63.161,92
MICROTECNICA S.R.L.	EUR	305.437,63	5	ACTUATOR MAIN LANDING GEAR.566IH; ACTUATOR.LDGLUPLOCK.H1032.1001S	31.429,93	0,00
MICROTECNICA S.R.L.	EUR	305.437,63	10	ACTUATOR FLAP; ACTUATOR.AIRBRAKE; ACTUATOR.NOSE.LANDING.GEAR	75.564,09	0,00
MICROTECNICA S.R.L.	EUR	360.900,00	1	ATTUATORE ELETTROMECCANICO E VALVOLA ADESCAMENTO	13.919,82	195.634,59
MICROTECNICA S.R.L.	EUR	131.138,50	19	ATTUATORE ELETTROMECCANICO CONTROLLO TEMPERATURA MOTORE	51.176,95	0,00
MICROTECNICA S.R.L.	EUR	360.900,00	5	ATTUATORE ELETTRONICO E VALVOLA ADESCAMENTO	52.630,00	135.236,39
MICROTECNICA S.R.L.	EUR	100.659,97	15	ATTUATORE FLAPERON ESTERNO	4.464,90	22.013,16
MICROTECNICA S.R.L.	EUR	1.882.500,00	1	CD ROM	807,23	1.671.500,00
MICROTECNICA S.R.L.	EUR	1.051.726,84	1	CIRCOLAZIONE DI SFERA (SISTEMA CONTROLLO AZIONAMENTO IPERSOSTANTATORI ALA)	18.947,00	45.723,37
MICROTECNICA S.R.L.	EUR	197.200,00	3	CIRCUITO IDRAULICO DEL VELIVOLO PC21	34.800,00	0,00
MICROTECNICA S.R.L.	GBP	711.808,08	70	CIRCUITO IDRAULICO DEL VELIVOLO PC21	479.596,98	0,00
MICROTECNICA S.R.L.	EUR	24.430.105,87	489	CIRCUITO IDRAULICO DEL VELIVOLO PC21 (MATERIALI DI PRIMA FORNITURA)	3.720.268,33	4.578.443,13
MICROTECNICA S.R.L.	EUR	24.430.105,87	97	CIRCUITO IDRAULICO DEL VELIVOLO PC21 (PARTI DI RICAMBIO)	581.653,71	4.578.443,13
MICROTECNICA S.R.L.	EUR	1.137.649,73	3	CONTROLLO AZIONAMENTO IPERSOSTANTATORI ALI	74.892,96	969.286,07

TAB. M

Tipo di operazione: Esportazione Definitiva (EX)

Denominazione operatore	Codice valuta	Ammontare in valuta	Quantità	Materiale oggetto del contratto	Stato di avanzamento annuale (Euro)	Utilizzo anni precedenti (Euro)
MICROTECNICA S.R.L.	USD	465.421,56	7	CONTROLLO DIGITALE TEMPERATURA	40.527,98	45.691,55
MICROTECNICA S.R.L.	EUR	375.451,81	4	ELABORATORE DATI ARIA VELIVOLO TORNADO	72.026,10	0,00
MICROTECNICA S.R.L.	EUR	57.902,16	4	ELABORATORE DATI ARIA VELIVOLO TORNADO	38.601,44	0,00
MICROTECNICA S.R.L.	EUR	322.003,25	19	FOIL-HEATER	7.945,04	0,00
MICROTECNICA S.R.L.	EUR	2.752,52	2	FOIL-HEATER	836,32	0,00
MICROTECNICA S.R.L.	EUR	17.520.000,00	38	IMPIANTO AZIONAMENTO GEOMETRIA VARIABILE ALI	4.858.813,19	552.735,01
MICROTECNICA S.R.L.	EUR	10.000.000,00	249	IMPIANTO AZIONAMENTO GEOMETRIA VARIABILE ALI	997.992,03	447.081,92
MICROTECNICA S.R.L.	EUR	1.131,27	3	IMPIANTO AZIONAMENTO VARIABILE ALI	650,52	480,75
MICROTECNICA S.R.L.	EUR	1.790.880,00	1	IMPIANTO DI CONDIZIONAMENTO	4.500,00	83.250,00
MICROTECNICA S.R.L.	EUR	1.646.180,25	1	IMPIANTO DI CONDIZIONAMENTO	43.236,60	89.124,00
MICROTECNICA S.R.L.	EUR	68.759,20	4	IMPIANTO DI CONDIZIONAMENTO	2.809,88	54.461,15
MICROTECNICA S.R.L.	EUR	288.890,00	1	IMPIANTO DI CONDIZIONAMENTO	25.500,00	93.345,00
MICROTECNICA S.R.L.	EUR	133.753,41	7	IMPIANTO DI CONDIZIONAMENTO CABINA VELIVOLO	133.753,41	0,00
MICROTECNICA S.R.L.	EUR	112.632,00	10	IMPIANTO IDRAULICO VELIVOLO EFA	112.632,00	0,00
MICROTECNICA S.R.L.	EUR	98.378,91	4	IMPIANTO IDRAULICO VELIVOLO EFA	95.343,62	0,00
MICROTECNICA S.R.L.	EUR	375.451,81	13	IMPIANTO IPERSOSTENTATORI ALI VELIVOLO TORNADO	232.462,85	0,00
MICROTECNICA S.R.L.	EUR	140.437,78	1	MATERIALE E PARTI DI RICAMBIO PER IMPIANTO DI CONDIZIONAMENTO	89.706,00	0,00
MICROTECNICA S.R.L.	GBP	1.297,44	2	MATERIALI DI APPROVVIGIONAMENTO PER VELIVOLO PC21	366,63	0,00
MICROTECNICA S.R.L.	GBP	1.297,44	6	MATERIALI DI APPROVVIGIONAMENTO PER VELIVOLO PC21-	1.099,89	0,00
MICROTECNICA S.R.L.	EUR	2.782.000,00	32	MODULO CONTROLLO POTENZA IDRAULICA ELICOTTERO KUH / KHP - A158846 (A80045905) RH RESERVOIR	416.000,00	845.000,00
MICROTECNICA S.R.L.	EUR	2.782.000,00	30	MODULO CONTROLLO POTENZA IDRAULICA ELICOTTERO KUH / KHP - A158847 (A80045884) LH RESERVOIR	390.000,00	845.000,00
MICROTECNICA S.R.L.	EUR	214.902,36	14	MODULO VALVOLE (SISTEMA ATTUAZIONE E SISTEMA RUOTE E FRENI) VELIVOLO TORNADO	214.902,36	0,00
MICROTECNICA S.R.L.	EUR	2.500.000,00	7	PARTI COMPONENTI IMPIANTO DI CONDIZIONAMENTO	12.770,00	13.514,76

TAB. M

Tipo di operazione: Esportazione Definitiva (EX)

Denominazione operatore	Codice valuta	Ammontare in valuta	Quantità	Materiale oggetto del contratto	Stato di avanzamento annuale (Euro)	Utilizzo anni precedenti (Euro)
MICROTECNICA S.R.L.	EUR	15.790,92	10	PARTIDI RICAMBIO	1.375,30	8.650,98
MICROTECNICA S.R.L.	EUR	16.000.000,00	330	PARTIDI RICAMBIO PER IMPIANTO IPERSOSTENTATORI ALI E PER ELABORATORE DATI ARIA VELIVOLO TORNADO	126.349,59	2.777.513,74
MICROTECNICA S.R.L.	EUR	20.000.000,00	101	PARTIDI RICAMBIO PER IPERSOSTENTATORI ALI VELIVOLO TORNADO	67.661,71	6.763.826,14
MICROTECNICA S.R.L.	EUR	5.000.000,00	1	PARTIDI VELIVOLO IMPIANTO IDRAULICO	1.950,00	16.272,00
MICROTECNICA S.R.L.	EUR	5.000.000,00	1	PARTI VELIVOLO . SISTEMA ATTUAZIONE VELIVOLO	700,00	16.272,00
MICROTECNICA S.R.L.	GBP	5.825,00	1	PN C36745-6 SN 1692	6.584,08	0,00
MICROTECNICA S.R.L.	EUR	2.590.000,00	4	POMPE IDRAULICHE	36.588,77	693.906,48
MICROTECNICA S.R.L.	EUR	800.000,00	1	PROPOSTE DI MODIFICA DISEGNI	1.000,00	1.000,00
MICROTECNICA S.R.L.	EUR	5.820.000,00	56	REGOLATORE PASSO ELICA	988.453,73	109.482,68
MICROTECNICA S.R.L.	EUR	12.449.450,00	88	REGOLATORE PASSO ELICA	1.732.378,40	1.009.394,36
MICROTECNICA S.R.L.	USD	152.149,94	3	REGOLATORE PASSO ELICA	33.408,59	32.435,54
MICROTECNICA S.R.L.	GBP	17.518.389,91	35	RICAMBI CIRCUITO IDRAULICO DEL VELIVOLO PC9 - PC-9(B) - PC-9M - LOW PRESSURE ELEMENT	30.918,10	0,00
MICROTECNICA S.R.L.	EUR	752.000,00	22	RICAMBI COMPRESSORE SISTEMA CONDIZIONAMENTO ELICOTTERO NH90	17.861,36	50.387,20
MICROTECNICA S.R.L.	EUR	235.144,00	13	SCAMBIATORE ARIA ARIA	111.358,00	123.786,00
MICROTECNICA S.R.L.	EUR	21.303.138,88	2	SCAMBIATORE ARIA ARIA VALVOLE SIST. CONTROLLO AZIONAMENTO IPERSOSTENTATORI ALA MARTINETTI	98.903,92	1.732.350,65
MICROTECNICA S.R.L.	EUR	410.465,00	1	SCAMBIATORE ARIA-ARIA E IMPIANTO DI CONDIZIONAMENTO	5.958,08	188.328,26
MICROTECNICA S.R.L.	EUR	2.752,52	2	SEAL	539,94	0,00
MICROTECNICA S.R.L.	EUR	322.003,25	18	SEAL	4.859,46	0,00
MICROTECNICA S.R.L.	EUR	305.437,63	1	SELECTOR MANIFOLD ; MANIFOLD EMERGENCY HYDRAULIC	3.921,12	0,00
MICROTECNICA S.R.L.	EUR	591.600,00	8	SERVOCOMANDO (SISTEMA DI ATTUAZIONE) - VELIVOLO PC-21 - P/N 400-28059401	92.800,00	498.800,00
MICROTECNICA S.R.L.	EUR	185.600,00	16	SERVOCOMANDO (SISTEMA DI ATTUAZIONE) - VELIVOLO PC-21: SERVOCATUATORI-400-28059401	185.600,00	0,00
MICROTECNICA S.R.L.	EUR	1.758.120,00	2	SERVOCOMANDO ROTORE	137.200,00	374.000,00
MICROTECNICA S.R.L.	EUR	1.758.120,00	4	SERVOCOMANDO TECNOLOGIA	40,00	374.000,00

TAB. M

Tipo di operazione: Esportazione Definitiva (EX)

Denominazione operatore	Codice valuta	Ammontare in valuta	Quantità	Materiale oggetto del contratto	Stato di avanzamento annuale (Euro)	Utilizzo anni precedenti (Euro)
MICROTECNICA S.R.L.	EUR	2.590.000,00	3	SERVOVALVOLE	21.530,23	693.906,48
MICROTECNICA S.R.L.	EUR	570.069,44	9	SHUT-OFF	163.164,72	0,00
MICROTECNICA S.R.L.	EUR	2.650.635,56	141	SILURO MU 90	1.066.238,41	0,00
MICROTECNICA S.R.L.	EUR	2.650.635,56	787	SILURO MU90	325.413,19	0,00
MICROTECNICA S.R.L.	EUR	114.330,80	1	SISTEMA ATTUAZIONE VELIVOLO G222/C27A/C27J	19.299,19	0,00
MICROTECNICA S.R.L.	EUR	76.464,59	2	SISTEMA ATTUAZIONE VELIVOLO	38.232,29	0,00
MICROTECNICA S.R.L.	EUR	21.961,19	30	SISTEMA ATTUAZIONE VELIVOLO EFA - PAKING	4.984,20	0,00
MICROTECNICA S.R.L.	GBP	15.555,12	2	SISTEMA ATTUAZIONE VELIVOLO EFA - CYLINDER P/N P432A0072-00 -	17.582,17	0,00
MICROTECNICA S.R.L.	EUR	21.961,19	5	SISTEMA ATTUAZIONE VELIVOLO EFA - LVDT	12.165,75	0,00
MICROTECNICA S.R.L.	EUR	18.335.610,85	479	SISTEMA CONDIZIONAMENTO	2.078.463,99	494.286,36
MICROTECNICA S.R.L.	EUR	13.334.084,62	54	SISTEMA CONDIZIONAMENTO	946.355,34	87.692,51
MICROTECNICA S.R.L.	EUR	653.021,00	58	SISTEMA CONTROLLO AZIONAMENTO IPERSOSTENATORI ALI	327.492,00	50.534,00
MICROTECNICA S.R.L.	EUR	118.042,70	1	SISTEMA CONTROLLO AZIONAMENTO IPERSOSTENATORI ALI	13.300,92	0,00
MICROTECNICA S.R.L.	EUR	75.434,00	1	SISTEMA CONTROLLO AZIONAMENTO IPERSOSTENATORI ALI	22.396,00	0,00
MICROTECNICA S.R.L.	EUR	38.016,94	2	SISTEMA CONTROLLO MOTORE VELIVOLO EFA	38.016,94	0,00
MICROTECNICA S.R.L.	EUR	21.961,19	10	SISTEMA DI ATTUAZIONE VELIVOLO EFA - PAKING	1.880,70	0,00
MICROTECNICA S.R.L.	EUR	21.961,19	6	SISTEMA DI ATTUAZIONE VELIVOLO EFA - SUPPORT	771,54	0,00
MICROTECNICA S.R.L.	EUR	21.961,19	50	SISTEMA DI ATTUAZIONE VELIVOLO EFA - PAKING	2.159,00	0,00
MICROTECNICA S.R.L.	EUR	324.800,00	8	SISTEMA DI CIRCOLAZIONE CONTROLLO ELETTROLITA SISTEMA LANCIO	324.800,00	0,00
MICROTECNICA S.R.L.	EUR	1.882.500,00	6	SISTEMA DI CONDIZIONAMENTO	35.600,00	1.671.500,00
MICROTECNICA S.R.L.	EUR	804.700,00	24	SISTEMA DI CONDIZIONAMENTO E PRESSURIZZAZIONE CABINA	539.700,00	0,00
MICROTECNICA S.R.L.	EUR	4.483.020,00	4	SISTEMA E IMPIANTO CONDIZIONAMENTO ELICOTTERO NH90	19.571,46	1.891.418,20
MICROTECNICA S.R.L.	EUR	57.484,26	3	SISTEMA ECS CONDIZIONAMENTO	57.484,26	0,00

TAB. M

Tipo di operazione: Esportazione Definitiva (EX)

Denominazione operatore	Codice valuta	Ammontare in valuta	Quantità	Materiale oggetto del contratto	Stato di avanzamento annuale (Euro)	Utilizzo anni precedenti (Euro)
MICROTECNICA S.R.L.	EUR	118.042,70	1	SISTEMA ECS CONDIZIONAMENTO	16.498,60	0,00
MICROTECNICA S.R.L.	EUR	34.170,70	2	TRASDUTTORE POSIZIONE UGELLO MOTORE	34.170,70	0,00
MICROTECNICA S.R.L.	EUR	3.200.000,00	1	TRASMETTITORE RICHIESTA CARBURANTE	15.931,86	1.051.502,76
MICROTECNICA S.R.L.	EUR	8.841,39	1	TRASMETTITORE RICHIESTA CARBURANTE MOTORE RB 199 VELIVOLO TORNADO	8.841,39	0,00
MICROTECNICA S.R.L.	EUR	616.506,00	3	UNITÀ DI POTENZA IDRAULICA	64.560,00	0,00
MICROTECNICA S.R.L.	EUR	153.924,04	10	VALVOLA	5.964,69	65.105,35
MICROTECNICA S.R.L.	EUR	3.200.000,00	19	VALVOLA ADESCAMENTO ARRESTO FLUSSO CARBURANTE	318.676,10	1.051.502,76
MICROTECNICA S.R.L.	EUR	114.495,92	1	VALVOLA ANTISTALLO	5.204,36	109.291,56
MICROTECNICA S.R.L.	EUR	1.700.000,00	2	VALVOLA AVVIATORE PNEUMATICO MOTORE	71.219,24	864.362,93
MICROTECNICA S.R.L.	EUR	598.807,76	12	VALVOLA AVVIATORE PNEUMATICO MOTORE VELIVOLO EFA	125.699,64	0,00
MICROTECNICA S.R.L.	EUR	6.000,00	1	VALVOLA INTERCETTAZIONE E LIMITAZIONE PRESSIONE PER VELIVOLO EFA	6.000,00	0,00
MICROTECNICA S.R.L.	EUR	15.000.000,00	1	VALVOLE	32.925,60	419.633,22
MICROTECNICA S.R.L.	EUR	290.088,50	2	VALVOLE	30.645,28	259.443,22
MICROTECNICA S.R.L.	EUR	10.999.929,00	10	VARI COMPONENTI SISTEMA DI CONDIZIONAMENTO	147.099,06	8.052.854,77
MICROTECNICA S.R.L.	EUR	742.000,00	16	VELIVOLO EFA ATTUATORE FLAPERON ESTERNO OUTBOARD FLAPERON	440.048,40	81.090,00
MICROTECNICA S.R.L.	EUR	245.859,88	0	VELIVOLO EFA ATTUATORE FLAPERON ESTERNO OUTBOARD FLAPERON	141.447,46	30.125,74
MINUTERIE 3M SRL	GBP	625.000,00	24480000	OGIVA FEBP IN PIOMBO PER COLPO PROIETTO CAL. 9MM (02121MX058)	312.375,00	51.000,00
MINUTERIE 3M SRL	EUR	292.485,00	14331000	OGIVA IN FERRO E PIOMBO PER CAL. 5.56MM SSI09	283.050,00	9.435,00
MINUTERIE 3M SRL	EUR	501.300,00	1615630	OGIVA OT95 IN OTTONE CON INSERITA PALLINA ROSSA	80.991,53	0,00
MINUTERIE 3M SRL	EUR	800.000,00	13260000	OGIVA OT95 IN OTTONE PER COLPO PROIETTO CAL.9MM	530.400,00	245.568,00
MINUTERIE 3M SRL	EUR	932.090,00	510000	OGIVA OT95 IN OTTONE PER COLPO PROIETTO CAL.9MM (02084OT023)	20.400,00	0,00
MINUTERIE 3M SRL	EUR	1.032.600,00	7042790	OGIVA OT95 IN OTTONE PER COLPO PROIETTO CAL. 9MM CON INSERITA PALLINA GRIGIA 7MM IN POLITINE	363.619,25	236.299,88
MINUTERIE 3M SRL	EUR	141.757,00	770	CIRCUITO ELETTRONICO ELIC CONTROLLO ELETTRONICO LUCE PER VELIVOLO EFA	141.757,00	0,00

TAB. M

Tipo di operazione: Esportazione Definitiva (EX)

Denominazione operatore	Codice valuta	Ammontare in valuta	Quantità	Materiale oggetto del contratto	Stato di avanzamento annuale (Euro)	Utilizzo anni precedenti (Euro)
MOOG ITALIANA S.R.L.	USD	2.154.152,00	151	ASSIEME MOTORE ELETTTRICO A/B C89361-002 VELIVOLO F35	827.961,90	0,00
MOOG ITALIANA S.R.L.	USD	493.675,00	24	ASSIEME MOTORE ELETTTRICO P/N CA 27453-004	132.934,80	0,00
MOOG ITALIANA S.R.L.	USD	229.140,60	4	ASSIEME MOTORE ELETTTRICO P/N CA 29956-004	21.950,89	105.599,49
MOOG ITALIANA S.R.L.	USD	493.675,00	24	ASSIEME MOTORE ELETTTRICO P/N CA 29956-004	133.021,17	0,00
MOOG ITALIANA S.R.L.	USD	2.154.152,00	93	ASSIEME MOTORE ELETTTRICO P/N CA6452-002 VELIVOLO F35	500.314,14	0,00
MOOG ITALIANA S.R.L.	EUR	5.161.845,40	85	ASSIEME MOTORE ELETTTRICO P/N CA64530-002	486.807,84	0,00
MOOG ITALIANA S.R.L.	USD	349.713,00	7	ASSIEME MOTORE ELETTTRICO TIMONE	40.387,81	111.786,62
MOOG ITALIANA S.R.L.	EUR	58.414,00	2	AZIMUTH ROTARY ACTUATOR	17.364,00	0,00
MOOG ITALIANA S.R.L.	EUR	3.157.960,00	14	AZIMUTH ROTARY ACTUATOR P/N L900-001	81.032,00	0,00
MOOG ITALIANA S.R.L.	EUR	3.157.960,00	4	AZIMUTH ROTARY ACTUATOR P/N L900E001	34.728,00	0,00
MOOG ITALIANA S.R.L.	EUR	58.414,00	2	CABLE MOTOR POWER EL	2.000,00	0,00
MOOG ITALIANA S.R.L.	EUR	58.414,00	2	CABLE MOTOR POWER TR	2.000,00	0,00
MOOG ITALIANA S.R.L.	EUR	58.414,00	2	CABLE MOTOR SENSOR FEEDBACK	2.000,00	0,00
MOOG ITALIANA S.R.L.	EUR	58.414,00	1	CABLE SENSOR CABLE	1.000,00	0,00
MOOG ITALIANA S.R.L.	EUR	4.000,00	1	CONTROL HANDLE JOYSTICK	4.000,00	0,00
MOOG ITALIANA S.R.L.	USD	901.646,55	13	EL. MOTOR ASSEMBLY FLAP A BALANCED	70.911,09	576.000,00
MOOG ITALIANA S.R.L.	USD	1.138.000,50	12	EL. MOTOR ASSEMBLY FLAP97N CA64530-002	65.456,39	570.565,62
MOOG ITALIANA S.R.L.	EUR	58.414,00	2	ELEVATION DRIVE UNIT	17.364,00	0,00
MOOG ITALIANA S.R.L.	EUR	3.157.960,00	4	ELEVATION DRIVE UNIT P/N L900E002	34.728,00	0,00
MOOG ITALIANA S.R.L.	EUR	3.157.960,00	14	ELEVATION DRIVE UNIT PNL900-002	81.032,00	0,00
MOOG ITALIANA S.R.L.	EUR	283.000,00	1	MANUAL D USO	10,00	0,00
MOOG ITALIANA S.R.L.	EUR	46.251,00	1	MANUALI DI USO PER L875E418 LINEAR ACTUATOR FOR NAVAL RADAR STABILIZATION/ATTUATORE LINEARE STABILIZZAZIONE RADAR NAVALE	10,00	0,00
MOOG ITALIANA S.R.L.	USD	229.140,60	4	PROGRAMMA JSP ASSIEME MOTORE ELETTTRICO	21.950,89	81.199,83

TAB. M

Tipo di operazione: Esportazione Definitiva (EX)

Denominazione operatore	Codice valuta	Ammontare in valuta	Quantità	Materiale oggetto del contratto	Stato di avanzamento annuale (Euro)	Utilizzo anni precedenti (Euro)
MOOG ITALIANA S.R.L.	EUR	3.157.960,00	4	SET CABLE	16.000,00	0,00
MOOG ITALIANA S.R.L.	EUR	63.297,58	5	SISTEMA PNEUMATICO RECUPERATORE DI EMERGENZA	63.297,58	0,00
MOOG ITALIANA S.R.L.	EUR	12.659,52	1	SISTEMA PNEUMATICO RECUPERATORE DI EMERGENZA	12.659,52	0,00
MOOG ITALIANA S.R.L.	EUR	25.319,03	2	SISTEMA PNEUMATICO RECUPERATORE DI EMERGENZA E254-045	25.319,03	0,00
MOOG ITALIANA S.R.L.	EUR	164.573,70	13	SISTEMA PNEUMATICO RECUPERATORE DI EMERGENZA E254-045	164.573,70	0,00
MOOG ITALIANA S.R.L.	EUR	58.414,00	2	WEAPON GYRO	15.704,08	0,00
MOOG ITALIANA S.R.L.	EUR	3.157.960,00	4	WEAPON GYRO PN CC44982	31.372,00	0,00
NORTHROP GRUMMAN ITALIA S.P.A.	EUR	1.265.550,00	47	ASSIEME SENSORE INERZIALE PER PROGRAMMA MISSILISTICO IRIS-T	1.189.617,00	0,00
NORTHROP GRUMMAN ITALIA S.P.A.	EUR	1.108.800,00	4	ASSIEME SENSORI INERZIALI PER PROGRAMMA MISSILISTICO IRIS-T	63.860,00	169.813,00
NORTHROP GRUMMAN ITALIA S.P.A.	USD	303.696,59	1	ATTREZZATURA COLLAUDO SOTTOSISTEMA RIFERIMENTO ASSETTO LISA 200	247.138,94	0,00
NORTHROP GRUMMAN ITALIA S.P.A.	EUR	832.890,57	1	ATTREZZATURE SOTTOSISTEMA RIFERIMENTO ASSETTO LISA 200 PER VELIVOLI	116.956,33	0,00
NORTHROP GRUMMAN ITALIA S.P.A.	EUR	1.043.560,00	6	COMPONENTI DEL SOTTOSISTEMA DI RIFERIMENTO ED ASSETTO LISA 200 PER VELIVOLI - DCP	405.410,00	262.780,00
NORTHROP GRUMMAN ITALIA S.P.A.	EUR	1.043.560,00	8	COMPONENTI DEL SOTTOSISTEMA DI RIFERIMENTO ED ASSETTO LISA 200 PER VELIVOLI - SELU	375.370,00	262.780,00
NORTHROP GRUMMAN ITALIA S.P.A.	EUR	85.138,50	1	COMPONENTI DEL SOTTOSISTEMA DI RIFERIMENTO ED ASSETTO NAVEX-100 PER VELIVOLI ISA 100	21.100,00	42.200,00
NORTHROP GRUMMAN ITALIA S.P.A.	EUR	10.280,00	2	COMPONENTI SOTTOSISTEMA RIFERIMENTO ASSETTO LISA 200 PER VELIVOLI COMPASS CALL MEMORY	10.280,00	0,00
NORTHROP GRUMMAN ITALIA S.P.A.	EUR	135.386,00	2	COMPONENTI SOTTOSISTEMA RIFERIMENTO ASSETTO LISA 200 S.E.U.	135.386,00	0,00
NORTHROP GRUMMAN ITALIA S.P.A.	EUR	14.683,00	1	DCP PARTE SOTTOSISTEMA LISA 200	14.683,00	0,00
NORTHROP GRUMMAN ITALIA S.P.A.	EUR	50,00	1	DOC. TECNICA DEL SOTTOSISTEMA DI RIF. ED ASSETTO LISA PER VELIVOLI	10,00	0,00
NORTHROP GRUMMAN ITALIA S.P.A.	EUR	3.735,09	1	DOCUMENTAZIONE TECNICA HARDWARE COSTRUTTIVA E NON COSTRUTTIVA DEGLI ASSIEMI SENSORI INERZIALI SU FORMATO CD-ROM	8,31	99,72
NORTHROP GRUMMAN ITALIA S.P.A.	EUR	300.000,00	1	DOCUMENTAZIONE TECNICA SU CD SOTTOSISTEMA NAVIGAZIONE INERZIALE PER PROGRAMMA EFA	1,00	9,00
NORTHROP GRUMMAN ITALIA S.P.A.	EUR	650.000,00	24	FIBER OPTIC GYRO PARTI ASSIEME SENSORE INERZIALE ISA PROGRAMMA IRIS-T	70.982,20	17.326,80
NORTHROP GRUMMAN ITALIA S.P.A.	USD	36.229,07	1	FILTRO INGRESSO INPUT POWER FILTER ASSEMBLY PER SOTTOSISTEMA RADAR VELIVOLO P-35 JSF	14.424,89	0,00
NORTHROP GRUMMAN ITALIA S.P.A.	EUR	80.000,00	3	FINS-E. MIR. MINSU-E. ATTREZZ.COLLAUDO	43.500,00	0,00

TAB. M

Tipo di operazione: Esportazione Definitiva (EX)

Denominazione operatore	Codice valuta	Ammontare in valuta	Quantità	Materiale oggetto del contratto	Stato di avanzamento annuale (Euro)	Utilizzo anni precedenti (Euro)
NORTHROP GRUMMAN ITALIA S.P.A.	EUR	358.000,00	23	ISA HOUSING	46.000,00	296.000,00
NORTHROP GRUMMAN ITALIA S.P.A.	EUR	14.683,00	1	PARTE SOTTOSISTEMA LISA 200 DIGITAL CONTROL PANEL	14.683,00	0,00
NORTHROP GRUMMAN ITALIA S.P.A.	EUR	1,00	1	PARTE SOTTOSISTEMA RIFERIMENTO ASSETTO LISA 200 PER VELIVOLI MOUNTING PLATE	1,00	0,00
NORTHROP GRUMMAN ITALIA S.P.A.	EUR	1.264.008,68	2	PARTI SOTTOSISTEMA DI RIFERIMENTO ED ASSETTO LISA 4000 PER VEIVOLI-	252.511,00	248.967,36
NORTHROP GRUMMAN ITALIA S.P.A.	EUR	200.000,00	4	PARTI ASSIEME G2000 BINT PER APPLICAZIONE MISSILISTICA SISTEMA G2000	80.000,00	0,00
NORTHROP GRUMMAN ITALIA S.P.A.	EUR	2.500,00	2	PARTI ASSIEME G2000 BINT TEST EQUIPMENT E EMI	500,00	0,00
NORTHROP GRUMMAN ITALIA S.P.A.	EUR	23.433.484,75	2	PARTI DEL SOTTOSISTEMA DI NAVIGAZIONE AEREA RICEVITORE GPS IGPSU	210.914,02	2.208.085,71
NORTHROP GRUMMAN ITALIA S.P.A.	GBP	65.837,26	4	PARTI DEL SOTTOSISTEMA DI NAVIGAZIONE AEREA LINS DENOMINATE GASKET	74.416,77	0,00
NORTHROP GRUMMAN ITALIA S.P.A.	EUR	23.433.484,75	2	PARTI DEL SOTTOSISTEMA DI NAVIGAZIONE AEREA RICEVITORE - GPS -	21.997,80	2.208.085,71
NORTHROP GRUMMAN ITALIA S.P.A.	EUR	15.000.000,00	2	PARTI DEL SOTTOSISTEMA DI NAVIGAZIONE AEREA RICEVITORE GPS	16.161,00	20.709,84
NORTHROP GRUMMAN ITALIA S.P.A.	EUR	23.433.484,75	11	PARTI DEL SOTTOSISTEMA DI NAVIGAZIONE INERZIALE AEREA - FINS -	110.869,78	2.208.085,71
NORTHROP GRUMMAN ITALIA S.P.A.	EUR	23.433.484,75	18	PARTI DEL SOTTOSISTEMA DI NAVIGAZIONE INERZIALE AEREA - LN93 -	354.124,23	2.208.085,71
NORTHROP GRUMMAN ITALIA S.P.A.	EUR	15.000.000,00	2	PARTI DEL SOTTOSISTEMA DI NAVIGAZIONE INERZIALE AEREA EFINS	75.000,00	20.709,84
NORTHROP GRUMMAN ITALIA S.P.A.	EUR	3.216.245,91	3	PARTI DEL SOTTOSISTEMA DI NAVIGAZIONE INERZIALE AEREA LINS	461,49	5.053,00
NORTHROP GRUMMAN ITALIA S.P.A.	EUR	9.675,75	3	BOARDSCHEDI ELETTRONICHE LN93 GPS EFINS GPS IGPSU	9.675,75	0,00
NORTHROP GRUMMAN ITALIA S.P.A.	EUR	704.856,60	36	PARTI DEL SOTTOSISTEMA DI RIFERIMENTO ED ASSETTO LISA 200 PER VELIVOLI	704.856,10	0,00
NORTHROP GRUMMAN ITALIA S.P.A.	EUR	66.367,00	2	PARTI DEL SOTTOSISTEMA DI RIFERIMENTO ED ASSETTO LISA 200 PER VELIVOLI	66.367,00	0,00
NORTHROP GRUMMAN ITALIA S.P.A.	EUR	5.500.000,00	4	PARTI DEL SOTTOSISTEMA DI RIFERIMENTO ED ASSETTO LISA 200- SEU -	32.284,00	0,00
NORTHROP GRUMMAN ITALIA S.P.A.	EUR	109.776,72	8	PARTI DI RICAMBIO PER SOTTOSISTEMA DI NAVIGAZIONE INERZIALE AEREA EFINS-E MOUNTING TRACK	24.948,32	67.573,28
NORTHROP GRUMMAN ITALIA S.P.A.	EUR	109.776,72	9	PARTI DI RICAMBIO PER SOTTOSISTEMA DI NAVIGAZIONE INERZIALE AEREA RICEVITORE GPS MGPSU-E MOUNTING TRACK	17.255,07	67.573,28
NORTHROP GRUMMAN ITALIA S.P.A.	EUR	47.412.305,39	23	PARTI DI RICAMBIO SISTEMI DI NAVIGAZIONE	2.184.783,61	7.054.084,58
NORTHROP GRUMMAN ITALIA S.P.A.	EUR	47.412.305,39	0	:LN93-GPS-EFINS-GPSU-MGPSU-E	89.699,99	9.149.168,19
NORTHROP GRUMMAN ITALIA S.P.A.	EUR	10.998,89	1	:LN93-GPS-EFINS-GPSU-MGPSU-E	10.998,89	0,00
NORTHROP GRUMMAN ITALIA S.P.A.	EUR	10.998,89	1	PARTI RICAMBIO DEL SOTTOSISTEMA DI NAVIGAZIONE INERZIALE AEREA LINS 1 CARD ASSY	10.998,89	0,00

TAB. M

Tipo di operazione: Esportazione Definitiva (EX)

Denominazione operatore	Codice valuta	Ammontare in valuta	Quantità	Materiale oggetto del contratto	Stato di avanzamento annuale (Euro)	Utilizzo anni precedenti (Euro)
NORTROP GRUMMAN ITALIA S.P.A.	EUR	56.845,71	3	PARTICAMBIO SOTTOSISTEMA NAVIGAZIONE INERZIALE AEREA EFINS MAIN FRAME	56.845,71	0,00
NORTROP GRUMMAN ITALIA S.P.A.	GBP	9.727,65	5	PARTISOTTOSISTEMA DI NAVIGAZIONE AEREA RICEVITORE GPS JGPSU CONSISTENTI IN GASKET	10.995,30	0,00
NORTROP GRUMMAN ITALIA S.P.A.	EUR	267.000,00	4	PARTISOTTOS. DI NAVIGAZIONE AEREA RICEV. GPS	267.000,00	0,00
NORTROP GRUMMAN ITALIA S.P.A.	EUR	8.450.000,00	2	PARTISOTTOSISTEMA ASSETTO LISA 4000 VELIVOLI SENSOR ELECTRONIC UNIT MOUNTING TRAY MDLUNITA DI MEMORIA CALIBRAZIONE	313.844,30	2.039.987,95
NORTROP GRUMMAN ITALIA S.P.A.	EUR	135.388,00	4	PARTISOTTOSISTEMA LISA 200	135.388,00	0,00
NORTROP GRUMMAN ITALIA S.P.A.	EUR	8.141.410,31	2	PARTISOTTOSISTEMA LISA 200 PER VELIVOLI	43.672,73	355.401,51
NORTROP GRUMMAN ITALIA S.P.A.	EUR	832.890,57	101	PARTISOTTOSISTEMA LISA 200 PER VELIVOLI E ATTREZZATURE	715.734,23	0,00
NORTROP GRUMMAN ITALIA S.P.A.	EUR	59.056.902,57	4	PARTISOTTOSISTEMA LN93. GPS.EFINS.GPS JGPSU	316.839,16	1.206.859,15
NORTROP GRUMMAN ITALIA S.P.A.	EUR	225.850,00	4	PARTISOTTOSISTEMA NAVEX-M PER VELIVOLI	44.950,00	0,00
NORTROP GRUMMAN ITALIA S.P.A.	GBP	160.331,40	4	PARTISOTTOSISTEMA NAVIGAZIONE AEREA GPS. AEU	181.224,81	0,00
NORTROP GRUMMAN ITALIA S.P.A.	EUR	333.334,00	5	PARTISOTTOSISTEMA NAVIGAZIONE AEREA RICEVITORE GPS	333.334,00	0,00
NORTROP GRUMMAN ITALIA S.P.A.	EUR	13.587,00	210	PARTISOTTOSISTEMA NAVIGAZIONE AEREA RICEVITORE GPS	13.587,00	0,00
NORTROP GRUMMAN ITALIA S.P.A.	GBP	546.978,62	14	PARTISOTTOSISTEMA NAVIGAZIONE AEREA RICEVITORE GPS ANTENNA E GASKET	117.844,41	0,00
NORTROP GRUMMAN ITALIA S.P.A.	GBP	33.260,99	2	PARTISOTTOSISTEMA NAVIGAZIONE AEREA RICEVITORE GPS BATTERIE	37.595,36	0,00
NORTROP GRUMMAN ITALIA S.P.A.	EUR	3.901,00	50	PARTISOTTOSISTEMA NAVIGAZIONE AEREA RICEVITORE GPS BATTERIE	3.901,00	0,00
NORTROP GRUMMAN ITALIA S.P.A.	EUR	692.497,00	7	PARTISOTTOSISTEMA NAVIGAZIONE INERZIALE AEREA EFINS	624.714,00	67.783,00
NORTROP GRUMMAN ITALIA S.P.A.	EUR	27.268,00	34	PARTISOTTOSISTEMA NAVIGAZIONE INERZIALE AEREA EFINS	27.268,00	0,00
NORTROP GRUMMAN ITALIA S.P.A.	EUR	4.267.468,18	9	PARTISOTTOSISTEMA NAVIGAZIONE INERZIALE EFINS	1.097.038,77	373.952,63
NORTROP GRUMMAN ITALIA S.P.A.	EUR	4.267.468,18	0	PARTISOTTOSISTEMA NAVIGAZIONE INERZIALE EFINS	102.493,13	1.368.498,27
NORTROP GRUMMAN ITALIA S.P.A.	EUR	38.633.711,47	2	PARTISOTTOSISTEMA NAVIGAZIONE LN93 E EFINS LINS.MOUNTING TRAY LENSU E PINS. MOUNTING TRAY. ATTREZZATURE COLLAUDO.JNSU	107.175,41	5.646.575,94
NORTROP GRUMMAN ITALIA S.P.A.	EUR	2.500.000,00	8	PARTISOTTOSISTEMA NAVIGAZIONE RIFERIMENTO ASSETTO SAHR VELIVOLI TORNADO	123.290,86	954.609,74
NORTROP GRUMMAN ITALIA S.P.A.	EUR	10.000.000,00	1	PARTISOTTOSISTEMA NAVIGAZIONE RIFERIMENTO E ASSETTO SAHR PER VELIVOLI TORNADO	131.392,00	330.148,93
NORTROP GRUMMAN ITALIA S.P.A.	EUR	697.385,00	1	PARTISOTTOSISTEMA RIFERIMENTO ASSETTO LISA 200	1,00	0,00

TAB. M

Tipo di operazione: Esportazione Definitiva (EX)

Denominazione operatore	Codice valuta	Ammontare in valuta	Quantità	Materiale oggetto del contratto	Stato di avanzamento annuale (Euro)	Utilizzo anni precedenti (Euro)
NORTHROP GRUMMAN ITALIA S.P.A.	EUR	20.560,00	4	PARTI SOTTOSISTEMA RIFERIMENTO ASSETTO LISA 200 COMPASS CAL MEMORY UNIT	20.560,00	0,00
NORTHROP GRUMMAN ITALIA S.P.A.	EUR	1.310.187,99	1	PARTI SOTTOSISTEMA RIFERIMENTO ASSETTO LISA 200 CONSISTENTI IN SEU. MDU DCP.M.P.	67.484,00	134.969,20
NORTHROP GRUMMAN ITALIA S.P.A.	EUR	1,00	1	PARTI SOTTOSISTEMA RIFERIMENTO ASSETTO LISA 200 PER VELIVOLI PLATE MOUNTING	1,00	0,00
NORTHROP GRUMMAN ITALIA S.P.A.	EUR	204.433,00	2	PARTI SOTTOSISTEMA RIFERIMENTO ASSETTO LISA 200 PER VELIVOLI S.E.U.	135.386,00	0,00
NORTHROP GRUMMAN ITALIA S.P.A.	EUR	270.776,00	8	PARTI SOTTOSISTEMA RIFERIMENTO ASSETTO LISA 200 SEU	270.776,00	0,00
NORTHROP GRUMMAN ITALIA S.P.A.	EUR	1.388.540,00	2	PARTI SOTTOSISTEMA RIFERIMENTO ASSETTO LISA 200 X VELIVOLI	136.754,33	297.290,00
NORTHROP GRUMMAN ITALIA S.P.A.	EUR	242.752,15	2	PARTI SOTTOSISTEMA RIFERIMENTO ASSETTO LISA 4000 PER VELIVOLI	242.752,15	0,00
NORTHROP GRUMMAN ITALIA S.P.A.	EUR	1.408.690,73	1	PARTI SOTTOSISTEMA RIFERIMENTO E ASSETTO LISA 4000 VELIVOLI MDU MOUNTING PLATE SEU MEMORY UNIT	78.113,52	727.294,16
NORTHROP GRUMMAN ITALIA S.P.A.	EUR	345.545,00	12	PARTI SOTTOSISTEMA RIFERIMENTO ASSETTO LISA 200 SEU. SUPPORTO DCP	276.498,00	0,00
NORTHROP GRUMMAN ITALIA S.P.A.	EUR	803,56	2	PARTI FILTRO INGRESSO - INPLUT POWER FILTER ASSEMBLY - PER SOTTOSISTEMA RADAR DEL VEICOLO F-35ISF	200,80	0,00
NORTHROP GRUMMAN ITALIA S.P.A.	EUR	602.321,38	2	PROGRAMMA INTERGOVERNATIVO EFA SOTTOSISTEMA DI NAVIGAZIONE INERZIALE AEREA EFINS	602.321,38	0,00
NORTHROP GRUMMAN ITALIA S.P.A.	EUR	1.303.302,29	1	SENSOR ELECTRONIC UNIT. MOUNTING PLATE PARTI SOTTOSISTEMA LISA 200	36.487,23	291.897,85
NORTHROP GRUMMAN ITALIA S.P.A.	EUR	150.069,00	3	SEU. DCP PARTI SOTTOSISTEMA LISA 200	150.069,00	0,00
NORTHROP GRUMMAN ITALIA S.P.A.	EUR	5.000.000,00	5	SOTTOSISTEMA AEREO RIFERIMENTO ASSETTO NAVEX 1 PER VELIVOLI	20.000,00	12.420,00
NORTHROP GRUMMAN ITALIA S.P.A.	EUR	30.412.340,10	4	SOTTOSISTEMA DI NAVIGAZIONE AEREA E PARTI DI RICAMBIO DEL SISTEMA	380.288,77	170.098,50
NORTHROP GRUMMAN ITALIA S.P.A.	EUR	30.412.340,10	2	SOTTOSISTEMA DI NAVIGAZIONE AEREA E PARTI DI RICAMBIO DEL SISTEMA SEATER-AS GASKET SS GUARNIZIONE	38.187,65	724.586,17
NORTHROP GRUMMAN ITALIA S.P.A.	GBP	34.108,44	2	SOTTOSISTEMA DI NAVIGAZIONE AEREA GP JGPSU-ANTENNA SET SINGLE	38.553,24	0,00
NORTHROP GRUMMAN ITALIA S.P.A.	EUR	32.638.796,20	1	SOTTOSISTEMA DI NAVIGAZIONE AEREA RICEVITORE GPS	47.815,00	211.279,02
NORTHROP GRUMMAN ITALIA S.P.A.	EUR	26.299.999,13	2	SOTTOSISTEMA DI NAVIGAZIONE AEREA RICEVITORE GPS	38.425,14	1.069.074,69
NORTHROP GRUMMAN ITALIA S.P.A.	EUR	32.638.796,20	1	SOTTOSISTEMA DI NAVIGAZIONE AEREA RICEVITORE GPS	21.428,12	237.665,91
NORTHROP GRUMMAN ITALIA S.P.A.	EUR	105.114,06	4	SOTTOSISTEMA DI NAVIGAZIONE ENERZIALE AEREA EFINS NAV. PROC. CARD ASSY	43.482,48	0,00
NORTHROP GRUMMAN ITALIA S.P.A.	EUR	7.214.000,00	1	SOTTOSISTEMA DI NAVIGAZIONE INERZIALE AEREA LN93 - PARTI	131.400,00	88.360,63
NORTHROP GRUMMAN ITALIA S.P.A.	EUR	24.859.922,93	1	SOTTOSISTEMA DI NAVIGAZIONE INERZIALE AEREA EFINS COMPOSTO DA FINS-MT.	102.907,83	238.221,67

TAB. M

Tipo di operazione: Esportazione Definitiva (EX)

Denominazione operatore	Codice valuta	Ammontare in valuta	Quantità	Materiale oggetto del contratto	Stato di avanzamento annuale (Euro)	Utilizzo anni precedenti (Euro)
NORTROP GRUMMAN ITALIA S.P.A.	EUR	105.114,06	3	SOTTOSISTEMA DI NAVIGAZIONE INERZIALE AEREA EFINS POWER SUPPLY MODULE	61.631,58	0,00
NORTROP GRUMMAN ITALIA S.P.A.	EUR	4.406.555,30	6	SOTTOSISTEMA DI NAVIGAZIONE INERZIALE AEREA EFINS-RICEVITORE GPS JGPSU CONSISTENTE IN JNSU	1.007.332,66	3.399.222,64
NORTROP GRUMMAN ITALIA S.P.A.	EUR	26.299.999,13	2	SOTTOSISTEMA DI NAVIGAZIONE INERZIALE AEREA LN93 -LINS -M.T.	266.126,62	892.301,09
NORTROP GRUMMAN ITALIA S.P.A.	EUR	26.299.999,13	0	SOTTOSISTEMA DI NAVIGAZIONE INERZIALE AEREA LN93 -LINS -M.T.	50.927,87	1.069.074,69
NORTROP GRUMMAN ITALIA S.P.A.	USD	272.016,00	3	SOTTOSISTEMA DI RIFERIMENTO ED ASSETTO PER APPLICAZIONE AEREA ARU-R PER VEIVOLI	57.581,71	172.745,13
NORTROP GRUMMAN ITALIA S.P.A.	EUR	8.747.567,00	7	SOTTOSISTEMA DI RIFERIMENTO ED ASSETTO LISA 200 PER VEIVOLI - NSU-	305.326,00	8.362,00
NORTROP GRUMMAN ITALIA S.P.A.	EUR	10.979.487,00	5	SOTTOSISTEMA DI RIFERIMENTO ED ASSETTO LISA 200 X VEIVOLI -SEU- M.P.-	234.708,87	2.114.786,17
NORTROP GRUMMAN ITALIA S.P.A.	EUR	738.000,00	1	SOTTOSISTEMA MISURAZIONE INERZIALE IMU	11.900,00	0,00
NORTROP GRUMMAN ITALIA S.P.A.	EUR	59.500,00	1	SOTTOSISTEMA MISURAZIONE INERZIALE IMU	11.900,00	35.700,00
NORTROP GRUMMAN ITALIA S.P.A.	EUR	4.162.892,36	1	SOTTOSISTEMA NAVIGAZIONE AEREA LN93 PER LINS, MOUNTING TRAY SOTTOSISTEMA NAVIGAZIONE AEREA RICEVITORE GPS ENSU	163.305,56	326.611,11
NORTROP GRUMMAN ITALIA S.P.A.	EUR	30.319,40	4	SOTTOSISTEMA NAVIGAZIONE AEREA RICEVITORE GPS	7.668,92	0,00
NORTROP GRUMMAN ITALIA S.P.A.	GBP	65.837,26	4	SOTTOSISTEMA NAVIGAZIONE AEREA RICEVITORE GPS JGPSU ASS E GASKET	74.416,77	0,00
NORTROP GRUMMAN ITALIA S.P.A.	EUR	4.925.556,43	3	SOTTOSISTEMA NAVIGAZIONE EFINS	385.593,07	429.728,45
NORTROP GRUMMAN ITALIA S.P.A.	EUR	13.316.522,56	1	SOTTOSISTEMA NAVIGAZIONE INERZIALE AEREA EFINS	161.796,92	0,00
NORTROP GRUMMAN ITALIA S.P.A.	EUR	2.629.089,00	9	SOTTOSISTEMA NAVIGAZIONE INERZIALE AEREA EFINS	2.629.089,00	0,00
NORTROP GRUMMAN ITALIA S.P.A.	EUR	7.090.660,62	8	SOTTOSISTEMA NAVIGAZIONE INERZIALE AEREA EFINS DENOMINATI FINI	1.556.616,00	3.388.650,85
NORTROP GRUMMAN ITALIA S.P.A.	EUR	7.090.660,62	8	SOTTOSISTEMA NAVIGAZIONE INERZIALE AEREA EFINS DENOMINATI LINS	1.037.625,12	3.388.650,85
NORTROP GRUMMAN ITALIA S.P.A.	EUR	7.090.660,62	0	SOTTOSISTEMA NAVIGAZIONE INERZIALE AEREA EFINS DENOMINATI LINS	192.562,69	5.887.938,64
NORTROP GRUMMAN ITALIA S.P.A.	EUR	30.319,40	3	SOTTOSISTEMA NAVIGAZIONE INERZIALE AEREA EFINS-E	9.355,62	0,00
NORTROP GRUMMAN ITALIA S.P.A.	EUR	4.925.556,43	1	SOTTOSISTEMA NAVIGAZIONE JGPSU	74.147,77	429.728,45
NORTROP GRUMMAN ITALIA S.P.A.	USD	2.833.165,00	60	SOTTOSISTEMA RIFERIMENTO ASSETTO APPLICAZIONE AEREA ARU-R PER VELLIVOLI	1.000.792,96	1.214.875,53
NORTROP GRUMMAN ITALIA S.P.A.	EUR	415.540,80	14	SOTTOSISTEMA RIFERIMENTO ASSETTO LISA 200 HDRDR	148.836,46	0,00
NORTROP GRUMMAN ITALIA S.P.A.	EUR	87.000,00	1	SOTTOSISTEMA RIFERIMENTO ASSETTO LISA 200 PER VELLIVOLI	87.000,00	0,00

TAB. M

Tipo di operazione: Esportazione Definitiva (EX)

Denominazione operatore	Codice valuta	Ammontare in valuta	Quantità	Materiale oggetto del contratto	Stato di avanzamento annuale (Euro)	Utilizzo anni precedenti (Euro)
NORTHROP GRUMMAN ITALIA S.P.A.	EUR	21.154.499,50	12	SOTTOSISTEMA RIFERIMENTO ASSETTO LISA 4000 PER VELLIVOLI S.E.U., C.C.M.U., M.D.U.	1.024.715,60	986.214,80
NORTHROP GRUMMAN ITALIA S.P.A.	EUR	6.781.883,33	3	SOTTOSISTEMA RIFERIMENTO ASSETTO LISA 4000 VELLIVOLI	55.950,54	130.551,25
NORTHROP GRUMMAN ITALIA S.P.A.	EUR	225.850,00	1	SOTTOSISTEMA RIFERIMENTO ASSETTO NAVEX-M DOCUMENTAZIONE TECNICA	1,00	0,00
NORTHROP GRUMMAN ITALIA S.P.A.	EUR	8.366.794,75	4	SOTTOSISTEMA RIFERIMENTO ASSETTO SAHR TORNADO PER VELLIVOLI	31.868,60	0,00
NORTHROP GRUMMAN ITALIA S.P.A.	USD	3.084.150,00	104	SOTTOSISTEMA RIFERIMENTO ASSETTO PER APPLICAZIONE AEREA ARU-R PER VELLIVOLI	1.843.584,54	0,00
NUOVA JAGER S.R.L.	EUR	57.684,00	59	FUCILE AUTOMATICO HKG3	5.042,00	0,00
NUOVA JAGER S.R.L.	EUR	57.684,00	3	FUCILE SEMIAUTOMATICO M82	257,00	0,00
NUOVA JAGER S.R.L.	EUR	57.684,00	613	PISTOLA MITRAGLIATRICE M12	52.385,00	0,00
O.M.P.M.	EUR	108.168,00	100	ASSEMBLE DI SUPPORTO PER STABILIZZATORE P/N 129-B101-20-041 PER VEICOLO ATAK T-129	81.126,00	0,00
O.M.P.M.	EUR	53.500,00	42	ASSEMBLE DI SUPPORTO PER STABILIZZATORE P/N 129-B101-20-041 PER VELLIVOLO ATAK T129	22.470,00	0,00
OFFICINE FONDERIE PA TRONE S.P.A.	EUR	149.055,00	855	BOSSOLO CAL. 106 MM	86.355,00	0,00
OFFICINE FONDERIE PA TRONE S.P.A.	EUR	417.075,00	4150	BOSSOLO IN OTTONE CAL.76/62 MM	417.075,00	0,00
OFFICINE FONDERIE PA TRONE S.P.A.	EUR	354.000,00	6000	CORPO SEMILAVORATO PER PROIETTO CAL. 105 MM	354.000,00	0,00
OFFICINE FONDERIE PA TRONE S.P.A.	EUR	149.055,00	705	OGIVA CAL 106 MM	26.790,00	0,00
OFFICINE FONDERIE PA TRONE S.P.A.	EUR	149.055,00	855	PROIETTO SCARICO CAL 106 MM	35.910,00	0,00
OFFICINE FONDERIE PA TRONE S.P.A.	EUR	217.500,00	1500	PROIETTO SCARICO CAL. 155 MM	217.500,00	0,00
OFFICINE FONDERIE PA TRONE S.P.A.	EUR	35.724,00	780	PROIETTO SEMILAVORATO CALIBRO 76-62 MM	35.724,00	0,00
OFFICINE FONDERIE PA TRONE S.P.A.	EUR	649,00	22	RICAMBI PER ATTUATORE TETTUCCIO VELLIVOLO EFA - COMPLESSIVO INTERUTTORE	649,00	0,00
OFFICINE MECCANICHE AERONAUTICHE	USD	573.560,00	15	2FSH51012-40001 - URNI 00236	7.112,62	462.900,08
OFFICINE MECCANICHE AERONAUTICHE	USD	573.560,00	3	2FSH51014-40001 - URNI 00233	5.080,44	462.900,08
OFFICINE MECCANICHE AERONAUTICHE	USD	573.560,00	8	2FSH51019-40001 - URNI 00234	3.420,83	462.900,08
OFFICINE MECCANICHE AERONAUTICHE	USD	573.560,00	13	2FSH51020-40001 - URNI 00235	5.448,77	462.900,08
OFFICINE MECCANICHE AERONAUTICHE	EUR	406.336,00	6	ACCUMULATORE FRENO VELLIVOLO EFA	87.072,00	0,00

TAB. M

Tipo di operazione: Esportazione Definitiva (EX)

Denominazione operatore	Codice valuta	Ammontare in valuta	Quantità	Materiale oggetto del contratto	Stato di avanzamento annuale (Euro)	Utilizzo anni precedenti (Euro)
OFFICINE MECCANICHE AERONAUTICHE	EUR	76.079,44	13	ACCUMULATORE FRENO VELIVOLO EFA URNI000197	3.473,87	46.522,92
OFFICINE MECCANICHE AERONAUTICHE	USD	439.812,00	546	ARTICOLAZIONE. GANCIO. MANOVELLA. ASTA. SUPPORTO PER VELIVOLO F35	372.406,44	0,00
OFFICINE MECCANICHE AERONAUTICHE	EUR	84.728,00	6	ASSIEME LEVA VELIVOLO EFA P.N. 292A02110-001	1.116,00	0,00
OFFICINE MECCANICHE AERONAUTICHE	USD	20.314,00	4	ASSIEME LEVA VELIVOLO F-35 P/N 2FSH51058-0001	4.413,21	0,00
OFFICINE MECCANICHE AERONAUTICHE	EUR	625.842,40	17	ASTA VELIVOLO F-35 P/N 2FSH51058-0001	98.277,00	259.003,26
OFFICINE MECCANICHE AERONAUTICHE	EUR	76.079,44	100	ATTUATORE TETTuccio VELIVOLO EFA PN 291A07000-007	4.249,00	46.522,92
OFFICINE MECCANICHE AERONAUTICHE	EUR	76.079,44	100	ATTUATORE TETTuccio VELIVOLO EFA URNI 0023	4.249,00	46.522,92
OFFICINE MECCANICHE AERONAUTICHE	EUR	76.079,44	25	ATTUATORE TETTuccio VELIVOLO EFA URNI 00200	21.833,65	46.522,92
OFFICINE MECCANICHE AERONAUTICHE	EUR	625.842,40	20	ATTUATORE VELIVOLO EFA PN 291A08000-023/025	127.046,40	259.003,26
OFFICINE MECCANICHE AERONAUTICHE	EUR	625.842,40	12	ATTUATORE VELIVOLO EFA PN 291A9000-009/011	69.983,76	259.003,26
OFFICINE MECCANICHE AERONAUTICHE	EUR	221.649,46	16	FILTRO OSSIGENO PN 351A02000-001	33.323,04	24.992,28
OFFICINE MECCANICHE AERONAUTICHE	EUR	18.153,90	3	FTG WING-FLAPERON LH (ATTACCO FLAP ALA SINISTRA) VELIVOLO JSF - F35	9.076,95	0,00
OFFICINE MECCANICHE AERONAUTICHE	EUR	18.153,90	3	FTG WING-FLAPERON RH (ATTACCO FLAP ALA DESTRA) VELIVOLO JSF - F35	9.076,95	0,00
OFFICINE MECCANICHE AERONAUTICHE	USD	1.836,00	18	GANCIO VELIVOLO F-35 P/N 2FSH51014-0001	1.554,61	0,00
OFFICINE MECCANICHE AERONAUTICHE	USD	20.314,00	2	GANCIO VELIVOLO F-35 P/N 2FSH51014-0001	2.616,43	0,00
OFFICINE MECCANICHE AERONAUTICHE	USD	20.314,00	3	GANCIO VELIVOLO F-35 P/N 2FSH51062-0001	4.468,25	0,00
OFFICINE MECCANICHE AERONAUTICHE	EUR	5.877,22	20	GUARNIZIONE COMPONENTE DEL P/N 291A07000-007	3.185,20	0,00
OFFICINE MECCANICHE AERONAUTICHE	EUR	625.842,40	28	INDICATORE POSIZIONE VELIVOLO EFA PN 324A01000-009	63.700,00	259.003,26
OFFICINE MECCANICHE AERONAUTICHE	EUR	31.528,00	4	LANDING GEAR BRAKE UNIT (UNITA FRENO CARRELLO DI ATTERRAGGIO) ELICOTTERO L'AI PN 324B03000-001	31.528,00	0,00
OFFICINE MECCANICHE AERONAUTICHE	EUR	5.877,22	50	LANYARD COMPONENTE DEL P/N 292A02000-006	465,00	0,00
OFFICINE MECCANICHE AERONAUTICHE	USD	20.314,00	4	MANOVELLA VELIVOLO F-35 P/N 2FSH51054-0001	1.788,31	0,00
OFFICINE MECCANICHE AERONAUTICHE	EUR	5.877,22	10	NUT. EYE COMPONENTE DEL P/N 291AI0000-013	767,80	0,00
OFFICINE MECCANICHE AERONAUTICHE	EUR	19.385,58	1	PN 324A.M02000-001 / -003 VALVOLA METERRAGGIO FRENO RUOTE ELICOTTERO KHP/KUH	10.147,38	0,00
OFFICINE MECCANICHE AERONAUTICHE	EUR	19.385,58	4	PN 324A.M04000-001 TRASDUTTORE IDRAULICO FRENO RUOTE ELIC KHP/KUH	9.238,20	0,00

TAB. M

Tipo di operazione: Esportazione Definitiva (EX)

Denominazione operatore	Codice valuta	Ammontare in valuta	Quantità	Materiale oggetto del contratto	Stato di avanzamento annuale (Euro)	Utilizzo anni precedenti (Euro)
OFFICINE MECCANICHE AERONAUTICHE	EUR	2.021.844,46	1000	PARTIDI RICAMBI PER VEIVOLO EFA	34.262,88	400.355,63
OFFICINE MECCANICHE AERONAUTICHE	EUR	27.171.594,83	2	PARTIDI RICAMBIO	1.620,84	161.328,30
OFFICINE MECCANICHE AERONAUTICHE	EUR	21.243,20	11	PARTIDI RICAMBIO PER ATTUATORE TETTuccio VELIVOLO EFA E CORPO	21.243,20	0,00
OFFICINE MECCANICHE AERONAUTICHE	EUR	5.877,22	4	PCKING ASSEMBLY COMPONENTE DEL PN 291A08000-025	522,52	0,00
OFFICINE MECCANICHE AERONAUTICHE	EUR	15.196,44	2	PDR VELIVOLO EFA - FILTRO IMPIANTO OSSIGENO	4.209,60	0,00
OFFICINE MECCANICHE AERONAUTICHE	EUR	15.196,44	2	PDR VELIVOLO EFA - SEPARATORE D ACQUA	10.871,44	0,00
OFFICINE MECCANICHE AERONAUTICHE	EUR	84.728,00	6	POMPA VELIVOLO EFA P.N. 292A02000-006	17.040,00	0,00
OFFICINE MECCANICHE AERONAUTICHE	EUR	1.860,12	6	RICAMBI PER ATTUATORE TETTuccio VELIVOLO EFA	1.860,12	0,00
OFFICINE MECCANICHE AERONAUTICHE	EUR	5.829,91	20	RICAMBI PER ATTUATORE TETTuccio VELIVOLO EFA - ANELLO DI TENUTA	564,40	0,00
OFFICINE MECCANICHE AERONAUTICHE	EUR	5.829,91	100	RICAMBI PER ATTUATORE TETTuccio VELIVOLO EFA - TAPPO IN ALLUMINIO	4.294,00	0,00
OFFICINE MECCANICHE AERONAUTICHE	EUR	5.829,91	25	RICAMBI PER ATTUATORE VELIVOLO EFA - SPRESSORE	614,25	0,00
OFFICINE MECCANICHE AERONAUTICHE	EUR	100,00	10	RICAMBI PER POMPA VELIVOLO EFA - LANYARD HAND PUMP	100,00	0,00
OFFICINE MECCANICHE AERONAUTICHE	EUR	5.829,91	2	RICAMBI PER POMPA VELIVOLO EFA - SPINA DI RITEGNO	357,26	0,00
OFFICINE MECCANICHE AERONAUTICHE	EUR	11.560.422,23	1621	RICAMBI PROGRAMMA EFA	72.601,17	478.739,99
OFFICINE MECCANICHE AERONAUTICHE	EUR	5.877,22	6	RING WIPER COMPONENTE DEL PN 291A08000-025	372,30	0,00
OFFICINE MECCANICHE AERONAUTICHE	USD	259.160,00	10	ROOR RIB WING BL 87.5 VELIVOLO JSF F-35 P/N 2WSH53148-0007	109.720,58	0,00
OFFICINE MECCANICHE AERONAUTICHE	USD	429.444,40	2	ROOT RIB WING BL 87.5 VELIVOLO JSF F-35 P/N 2WSH53147-0007	36.362,78	290.902,22
OFFICINE MECCANICHE AERONAUTICHE	USD	259.160,00	10	ROOT RIB WING BL 87.5 VELIVOLO JSF F-35 P/N 2WSH53147-0007	109.720,58	0,00
OFFICINE MECCANICHE AERONAUTICHE	USD	429.444,40	2	ROOT RIB WING BL 87.5 VELIVOLO JSF F-35 P/N 2WSH53148-0007	36.362,78	290.902,22
OFFICINE MECCANICHE AERONAUTICHE	USD	158.535,36	4	ROOT RIB WING BL 87.5 VELIVOLO JSF F-35 P/N 2WSH53148V-0007	67.119,12	0,00
OFFICINE MECCANICHE AERONAUTICHE	USD	158.535,36	4	ROOT RIB WING BL 87.5 VELIVOLO JSF F-35 P/N 2WSH53147-0007	67.119,12	0,00
OFFICINE MECCANICHE AERONAUTICHE	EUR	5.877,22	20	SCRAPER COMPONENTE DEL P/N 291A10000-013	564,40	0,00
OFFICINE MECCANICHE AERONAUTICHE	EUR	221.649,46	27	SEPARATORE DI ACQUA PN 351A01000-001	146.879,84	24.992,28

TAB. M

Tipo di operazione: Esportazione Definitiva (EX)

Denominazione operatore	Codice valuta	Ammontare in valuta	Quantità	Materiale oggetto del contratto	Stato di avanzamento annuale (Euro)	Utilizzo anni precedenti (Euro)
OFFICINE MECCANICHE AERONAUTICHE	USD	20.314,00	3	SUPPORTO VELIVOLO F-35 PN 2FSH51061-0001	3.914,48	0,00
OFFICINE MECCANICHE AERONAUTICHE	EUR	246.549,26	12	TRASDUTTORE IDRAULICO FRENO RUOTE ELIC. KHP/KUH P/N 324AM04000-001	28.084,12	0,00
OFFICINE MECCANICHE AERONAUTICHE	EUR	1.008.953,54	53	TRASDUTTORE IDRAULICO FRENO RUOTE ELIC. KHP/KUK P/N 324AM04000-001	131.197,74	383.882,95
OFFICINE MECCANICHE AERONAUTICHE	EUR	1.420.061,67	79	TRASDUTTORE IDRAULICO FRENO RUOTE ELICOTTERO KHP/KUK P/N 324AM04000-001	194.924,48	0,00
OFFICINE MECCANICHE AERONAUTICHE	EUR	90.766,60	1	TUBO ELICOTTERO NH90 321Q01280-001-003	382,00	83.862,80
OFFICINE MECCANICHE AERONAUTICHE	EUR	243.360,00	30	TUBO ELICOTTERO NH90 P/N S321F6021100 (321Q01280-001/-003)	11.460,00	0,00
OFFICINE MECCANICHE AERONAUTICHE	EUR	96.400,00	1	TUBO ELICOTTERO NH90 P/N S321F6021100 (321Q01280-001/-003)	382,00	0,00
OFFICINE MECCANICHE AERONAUTICHE	EUR	3.107,94	6	VALVOLA DI NON RITORNO VEILVOLO EFA P/N 291AI2008-003	1.377,00	0,00
OFFICINE MECCANICHE AERONAUTICHE	EUR	3.107,94	4	VALVOLA DI NON RITORNO VELIVOLO EFA P/N 291AI2006-003	926,16	0,00
OFFICINE MECCANICHE AERONAUTICHE	EUR	3.107,94	3	VALVOLA DI NON RITORNO VELIVOLO EFA P/N 291AI2012-003	804,78	0,00
OFFICINE MECCANICHE AERONAUTICHE	EUR	27.219,64	12	VALVOLA DI NON RITORNO VELIVOLO EFA P/N 291AI2006-003	2.769,40	16.525,00
OFFICINE MECCANICHE AERONAUTICHE	EUR	27.219,64	14	VALVOLA DI NON RITORNO VELIVOLO EFA P/N 291AI2008-003	3.213,00	16.525,00
OFFICINE MECCANICHE AERONAUTICHE	EUR	27.219,64	6	VALVOLA DI NON RITORNO VELIVOLO EFA P/N 291AI2012-003	1.604,30	16.525,00
OFFICINE MECCANICHE AERONAUTICHE	EUR	243.360,00	32	VALVOLA ELICOTTERO NH90 P/N S321F6011100 (321Q01000-005/-009)	123.680,00	0,00
OFFICINE MECCANICHE AERONAUTICHE	EUR	1.000.000,00	20	VALVOLA ELICOTTERO NH90 P/N S321F6011100 (321Q01000-005/009)	76.845,26	781.747,93
OFFICINE MECCANICHE AERONAUTICHE	EUR	15.687,90	4	VALVOLA IDRAULICA VELIVOLO TORNADO	6.275,16	7.843,95
OFFICINE MECCANICHE AERONAUTICHE	EUR	246.549,26	1	VALVOLA METTERAGGIO FRENO RUOTE ELICOTTERO KHP/KUH P/N 324AM02000-001/-003	10.147,38	0,00
OFFICINE MECCANICHE AERONAUTICHE	EUR	1.008.953,54	13	VALVOLA METTERAGGIO FRENO RUOTE ELICOTTERO KHP/KUH P/N 324AM02000-001/-003	139.713,37	383.882,95
OFFICINE MECCANICHE AERONAUTICHE	EUR	1.420.061,67	19	VALVOLA METTERAGGIO FRENO RUOTE ELICOTTERO KHP/KUH P/N 324AM02000-001/-003	205.938,37	0,00
OFFICINE MECCANICHE AERONAUTICHE	EUR	7.242,00	6	VALVOLA VELIVOLO EFA P/N 212A01000-005	7.242,00	0,00
OFFICINE MECCANICHE AERONAUTICHE	EUR	66.872,00	24	VALVOLA VELIVOLO EFA PN212A01000-005	28.872,00	30.758,00
OFFICINE MECCANICHE AERONAUTICHE	EUR	95.073,29	85	VALVOLE DI NON RITORNO PER VELIVOLO EFA	23.807,82	0,00
OMC - WIRELOMBARDIA SRL	EUR	368.000,00	2	ATTREZZATURA TORNIO MODELLO OMC 50 S XL 2T	368.000,00	0,00

TAB. M

Tipo di operazione: Esportazione Definitiva (EX)

Denominazione operatore	Codice valuta	Ammontare in valuta	Quantità	Materiale oggetto del contratto	Stato di avanzamento annuale (Euro)	Utilizzo anni precedenti (Euro)
OMC - WIRELOMBARDIA SRL	EUR	50.000,00	50000	CARTUCCE SENZA INNESCO	50.000,00	0,00
ORIZZONTE SISTEMI NAVALI S.P.A.	EUR	171.420.673,00	7	CACCIAMINE DI NUOVA CONCEZIONE TIPO OSN - RICAMBI	4.023,00	162.204.135,68
ORIZZONTE SISTEMI NAVALI S.P.A.	EUR	171.420.673,00	1	COMPLESSO SINGOLO NAVALE 30MM MARLIN RICAMBI E ATTREZZATURE	20.000,00	162.204.135,68
ORIZZONTE SISTEMI NAVALI S.P.A.	EUR	416.383.203,00	0	NAVE D'ASSALTO ANFIBIA TIPO OSN DA 6000 A 11000 T CON RELATIVO ARMAMENTO E MUNIZIONAMENTO	83.859,00	372.619.974,79
PIAGGIO AERO INDUSTRIES S.P.A.	EUR	120.000,00	3	RICAMBI TURBOGETTO VIPER MK 632-43	120.000,00	0,00
PIAGGIO AERO INDUSTRIES S.P.A.	USD	22.797.036,75	133	COMPONENTI MOTORE TURBOFAN F135	1.283.458,02	1.953.229,20
PIAGGIO AERO INDUSTRIES S.P.A.	EUR	4.000,00	8	DOCUMENTI SVILUPPO PIHH	80,00	60,00
PIAGGIO AERO INDUSTRIES S.P.A.	EUR	3.000,00	8	MANUALI E MATERIALE DIDATTICO PER CORSI DI ADDESTRAMENTO TECNICI MANUTENTORI P. 1HH (MANUALI CARTAGED)	80,00	0,00
PIAGGIO AERO INDUSTRIES S.P.A.	EUR	64.215.959,32	1	MANUALI PER MESSA IN FUNZIONE DEL SISTEMA. USO E MANUTENZIONE PIHH	10,00	0,00
PIAGGIO AERO INDUSTRIES S.P.A.	EUR	37.000,00	1	P/N F4087 GEARBOX T/M GEM PER BANCO SALA PROVA	37.000,00	0,00
PIAGGIO AERO INDUSTRIES S.P.A.	USD	360.222,20	2	PARTIDI RICAMBIO RADIO UHF COMMUNICATION SYSTEM RTR-909B HONEYWELL 071-01576-1201 UHF/AM CONTROL UNIT	26.731,60	0,00
PIAGGIO AERO INDUSTRIES S.P.A.	USD	360.222,20	2	PARTIDI RICAMBIO RADIO UHF COMMUNICATION SYSTEM RTR-909B HONEYWELL 10-106-6 V UHF ANTENNA	17.417,44	0,00
PIAGGIO AERO INDUSTRIES S.P.A.	EUR	13.575.250,00	2418	PARTIDI RICAMBIO TURBO MOTORE RTM322	1.491.622,91	3.284.499,60
PIAGGIO AERO INDUSTRIES S.P.A.	EUR	60.361,48	3	PARTI TURBOMOTORE RTM322- P/N 0322410010	45.270,00	0,00
PIAGGIO AERO INDUSTRIES S.P.A.	EUR	2.003.300,00	11	PARTI VELIVOLO P180 VERSIONE MILITARE SENZA PILOTA	4.290,00	1.047.176,26
PIAGGIO AERO INDUSTRIES S.P.A.	USD	36.411.848,66	160	PROGRAMMA INTERGOVERNATIVO F 135 MOTORE TURBOFAN F 135 COMPONENTI VEDI ALL. A PER DETTAGLIO	1.439.471,93	0,00
PIAGGIO AERO INDUSTRIES S.P.A.	USD	360.222,20	2	RADIO UHF COMMUNICATION SYSTEM KTR-909B HONEYWELL 064-01076-0101 TRANSCEIVER	95.134,65	0,00
PIAGGIO AERO INDUSTRIES S.P.A.	USD	360.222,20	2	RADIO UHF COMMUNICATION SYSTEM KTR-909B HONEYWELL SB80-0320 UHF/AM COMMUNICATION SYSTEM INSTALLATION	165.730,87	0,00
PIAGGIO AERO INDUSTRIES S.P.A.	EUR	1.800.000,00	11	RICAMBI MOTORE RTM322 - P/N 0322410250	127.802,07	0,00
PIAGGIO AERO INDUSTRIES S.P.A.	EUR	21.399.943,14	2988	RICAMBI PER TURBOMOTORE RTM 322 - VEDI ALLEGATO A PROT. 2016-09-LIC-F-ATI 0	1.907.887,83	155.407,29
PIAGGIO AERO INDUSTRIES S.P.A.	EUR	28.254.997,88	11	RICAMBI-TURBOMOTORE RTM322	9.006,47	0,00
PIAGGIO AERO INDUSTRIES S.P.A.	EUR	64.215.959,32	1	STAZIONE DI TERRA PER COMANDO E CONTROLLO - ISR 45FT - MODELLO PAS MIL 025	5.950.000,00	0,00
PIAGGIO AERO INDUSTRIES S.P.A.	EUR	3.590.755,50	1	TURBOGETTO VIPER MK632-43 S/N: VL632156	3.590.755,50	0,00

TAB. M

Tipo di operazione: Esportazione Definitiva (EX)

Denominazione operatore	Codice valuta	Ammontare in valuta	Quantità	Materiale oggetto del contratto	Stato di avanzamento annuale (Euro)	Utilizzo anni precedenti (Euro)
PIAGGIO AERO INDUSTRIES S.P.A.	EUR	64.215.959,32	1	VELIVOLO PIHH ISR VERSIONE EXPORT (S/N 1005) PRIVO DEL FLIGHT CONTROL COMPUTER (FCC) NON INSTALLATI (P.E.SPO.SMONTATO)	13.746.612,00	0,00
PIAGGIO AERO INDUSTRIES S.P.A.	EUR	21.174.015,06	3134	VELIVOLO TORNADO PARTI DI RICAMBIO	316.083,87	261.741,97
PIAGGIO AERO INDUSTRIES S.P.A.	EUR	21.174.015,06	30	VELIVOLO TORNADO PARTI DI RICAMBIO	25.983,45	13.971,69
PIETRO ROSA TBM SRL	USD	649.230,00	900	ALETTE ANTERIORI PER MISSILE ARIA ARIA IN TITANIO	260.397,97	0,00
PIETRO ROSA TBM SRL	USD	649.230,00	1000	ALETTE POSTERIORI MISSILE ARIA ARIA IN TITANIO	289.331,08	0,00
PORTA SOLUTIONS SPA	USD	1.300.000,00	1	MACCHINA UTENSILE E TRANSFER MOD TRO-08-07-11040-FMU 101223	1.100.762,07	0,00
PRODIT ENGINEERING S.R.L.	EUR	1.931.913,36	1	AUTO CON SISTEMA DISTURBATORE DI FREQUENZA. AUTOMOBILE TOYOTA LAND CRUISER 150 BLINDATO	200.000,00	0,00
PRODIT ENGINEERING S.R.L.	EUR	1.931.913,36	3	CERCA METALLI PORTATILE	4.906,80	0,00
PRODIT ENGINEERING S.R.L.	EUR	1.931.913,36	1	DISTURBATORE DI FREQUENZA. GENERATORE DI DISTURBI PER FREQ. DA 20 MHZ A 6 GHZ (COMPL DI ANTENNE MONTATO SU VEICOLO SNG)	1.329.555,76	0,00
PRODIT ENGINEERING S.R.L.	EUR	1.931.913,36	4	ELMETTO PROTETTIVO A COMPLETAMENTO DEL GIUBBOTTO DA ARTIFICIERE	8.000,00	0,00
PRODIT ENGINEERING S.R.L.	EUR	1.931.913,36	2	GIUBBOTTO DA ARTIFICIERE. INDUMENTO PROTETTIVO PER LA RICERCA DI MINE	28.712,00	0,00
PRODIT ENGINEERING S.R.L.	EUR	1.931.913,36	1	MICROINGOLATO A CONTROLLO REMOTO. VEICOLO DOTATO DI BRACCIO MOBILE CON PINZA E TELECAMERE PER SVARIATI TIPI DI MISSION	327.120,00	0,00
PRODIT ENGINEERING S.R.L.	EUR	2.930.000,00	25	PROTEZIONE SOTTOCAMICIA	100.000,00	0,00
PRODIT ENGINEERING S.R.L.	EUR	2.930.000,00	1	SISTEMA DI COMUNICAZIONE SICURA	600.000,00	0,00
PRODIT ENGINEERING S.R.L.	EUR	2.930.000,00	1	SISTEMA DI COMUNICAZIONE SICURA -	600.000,00	0,00
PRODIT ENGINEERING S.R.L.	EUR	2.930.000,00	1	SOFTWARE PER SISTEMA DI COMUNICAZIONE SICURA	620.000,00	0,00
PRODIT ENGINEERING S.R.L.	EUR	2.930.000,00	1	SOFTWARE PER SISTEMA DI COMUNICAZIONE SICURA -	610.000,00	0,00
PRODIT ENGINEERING S.R.L.	EUR	1.931.913,36	6	STIVALIDA DPI. COPRISTIVALI PER LA PROTEZIONE CONTRO LE MINE ANTI-UOMO	4.906,80	0,00
PRODIT ENGINEERING S.R.L.	EUR	1.931.913,36	2	TUTA DA ARTIFICIERE. INDUMENTO PROTETTIVO ANTI-ESPLOSIONE	28.712,00	0,00
PRODIT ENGINEERING S.R.L.	EUR	2.930.000,00	1	VEICOLO CADDY CON INTEGRATO SISTEMA DI COMUNICAZIONE SICURA -	200.000,00	0,00
PRODIT ENGINEERING S.R.L.	EUR	2.930.000,00	1	VEICOLO CADDY CON INTEGRATO SISTEMA DI COMUNICAZIONE SICURA -	200.000,00	0,00
R.W.M. ITALIA S.P.A.	EUR	9.742,00	40	ANELLO DI SOSPENSIONE PER BOMBA MK84	9.742,00	0,00
R.W.M. ITALIA S.P.A.	EUR	200.000,00	2	ATTREZZATURE MDC CARICA	200.000,00	0,00

TAB. M

Tipo di operazione: Esportazione Definitiva (EX)

Denominazione operatore	Codice valuta	Ammontare in valuta	Quantità	Materiale oggetto del contratto	Stato di avanzamento annuale (Euro)	Utilizzo anni precedenti (Euro)
R.W.M. ITALIA S.P.A.	EUR	411.250.808,00	912	BOMBA 1000 LB MK 83 - ATTIVA COMPLETA DI ANELLI DI SOSPENSIONE (MK83 LIVE WARHEAD PRXN-109 FILLED)	18.939.504,00	50.720.705,00
R.W.M. ITALIA S.P.A.	EUR	411.250.808,00	240	BOMBA 2000 LB MK 84 - ATTIVA COMPLETA DI ANELLI DI SOSPENSIONE (MK84 LIVE WARHEAD PRXN-109 FILLED)	9.652.800,00	50.720.705,00
R.W.M. ITALIA S.P.A.	EUR	418.980,00	2	BOMBA 2000 LB MK84 - MANUALI - RACCOLTA DATI TECNICI RELATIVI AI COMPONENTI DI CLASSE B IN FORMATO CARTACEO	35.000,00	226.980,00
R.W.M. ITALIA S.P.A.	EUR	5.918.397,30	2856	BOMBA 250LB MK81 - RICAMBI - O RING 3 53X85.32 NBR(OR 4337)	2.998,80	1.859.093,10
R.W.M. ITALIA S.P.A.	EUR	5.918.397,30	1428	BOMBA 250LB MK81 - VUOTA	4.041.240,00	1.859.093,10
R.W.M. ITALIA S.P.A.	EUR	5.918.397,30	1428	BOMBA 250LB MK81 RICAMBI GUARNIZIONE PER POZZETTO DI ARMAMENTO	4.069,80	1.859.093,10
R.W.M. ITALIA S.P.A.	EUR	5.918.397,30	2856	BOMBA 250LB RICAMBI MOLLA DI RITEGNO	10.995,60	1.859.093,10
R.W.M. ITALIA S.P.A.	EUR	411.250.808,00	1344	BOMBA 500 LB MK 82 - ATTIVA COMPLETA DI ANELLI DI SOSPENSIONE (MK82 LIVE WARHEAD PRXN-109 FILLED)	13.547.520,00	50.720.705,00
R.W.M. ITALIA S.P.A.	EUR	30.018,00	2	BOMBA 500 LB MK82 VR/DR (VULNERABILITE REDUITE - DOMMAGES COLLATERAUX REDUITS) MANUALE	200,00	0,00
R.W.M. ITALIA S.P.A.	EUR	113.398,20	396	BOMBA 500 LB MK82 VR/DR - VUOTA	113.398,20	0,00
R.W.M. ITALIA S.P.A.	EUR	2.466.000,00	142	BOMBA 500 LB PER PAVEWAY IV TACTICAL PENETRATOR	639.000,00	0,00
R.W.M. ITALIA S.P.A.	EUR	45.000,00	36	BOMBA 500 LB. MK82 EG (EMPLOI GENERAL) - SEMILAVORATO	36.000,00	0,00
R.W.M. ITALIA S.P.A.	EUR	45.000,00	1	BOMBA 500 LB. MK82 EG (EMPLOI GENERAL) - VUOTA	9.000,00	0,00
R.W.M. ITALIA S.P.A.	EUR	8.270.228,00	1	BOMBA 500 LB. PER PAVEWAY IV TACTICAL PENET. ATTIVA	21.724,00	8.064.420,00
R.W.M. ITALIA S.P.A.	EUR	498.125,00	50	BOMBA 500LB MK82 - ATTIVA	495.000,00	0,00
R.W.M. ITALIA S.P.A.	EUR	498.125,00	1	BOMBA 500LB MK82 - MANUALE USO E MANUTENZIONE/FORMATO CARTACEO	100,00	0,00
R.W.M. ITALIA S.P.A.	EUR	498.125,00	2	BOMBA 500LB MK82 - MANUALE USO E MANUTENZIONE/FORMATO ELETTRONICO CD-ROM	200,00	0,00
R.W.M. ITALIA S.P.A.	EUR	418.980,00	1	BOMBA 500LB MK82 - MANUALI - RACCOLTA DATI TECNICI RELATIVI AI COMPONENTI DI CLASSE B IN FORMATO CARTACEO	17.500,00	226.980,00
R.W.M. ITALIA S.P.A.	EUR	418.980,00	1	BOMBA 500LB MK82 - MANUALI - RACCOLTA DATI TECNICI RELATIVI AI COMPONENTI DI CLASSE B IN FORMATO CD-ROM	17.500,00	226.980,00
R.W.M. ITALIA S.P.A.	EUR	498.125,00	750	BOMBA 500LB MK82 - RICAMBI: O-RING NBR70 E ARMING WELL PLUG GASKET	2.825,00	0,00
R.W.M. ITALIA S.P.A.	EUR	725.000,00	48	BOMBA 500LB MK82. ATTREZZATURE E SEMILAVORATO	308.000,00	0,00
R.W.M. ITALIA S.P.A.	EUR	725.000,00	12	BOMBA 500LB MK82 TECNOLOGIA E MANUALI	110.000,00	0,00
R.W.M. ITALIA S.P.A.	EUR	100.938,72	418	BOMBA 500LB MK82 VR/DR (VULNERABILITE REDUITE - DOMMAGES COLLATERAUX REDUITS) VUOTA E PARTI VARIE	100.938,72	0,00

TAB. M

Tipo di operazione: Esportazione Definitiva (EX)

Denominazione operatore	Codice valuta	Ammontare in valuta	Quantità	Materiale oggetto del contratto	Stato di avanzamento annuale (Euro)	Utilizzo anni precedenti (Euro)
R.W.M. ITALIA S.P.A.	EUR	40.860.000,00	1850	BOMBA 500LB PER PAVEWAY IV - ATTIVA	25.197.000,00	6.810.000,00
R.W.M. ITALIA S.P.A.	EUR	6.810.000,00	500	BOMBA 500LB PER PAVEWAY IV - ATTIVA	6.810.000,00	0,00
R.W.M. ITALIA S.P.A.	EUR	164.800,00	30	CARICA CMM CM104 - KIT	164.800,00	0,00
R.W.M. ITALIA S.P.A.	EUR	4.682,70	1	CARICA CMM CM101-CAP-RICAMBI	4.682,70	0,00
R.W.M. ITALIA S.P.A.	EUR	16.555.875,00	1	CARICA CMM CM108 - ESERCIZIO-	44.650,00	60.000,00
R.W.M. ITALIA S.P.A.	EUR	16.555.875,00	36	CARICA CMM CM108 - ATTIVA	1.940.400,00	60.000,00
R.W.M. ITALIA S.P.A.	EUR	16.555.875,00	1	CARICA CMM CM108 - ATTREZZATURA	120.000,00	60.000,00
R.W.M. ITALIA S.P.A.	EUR	16.555.875,00	1	CARICA CMM CM108 - ATTREZZATURA -	120.000,00	60.000,00
R.W.M. ITALIA S.P.A.	EUR	16.555.875,00	1	CARICA CMM CM108 - ATTREZZATURA --	42.775,00	60.000,00
R.W.M. ITALIA S.P.A.	EUR	16.555.875,00	2	CARICA CMM CM108 - ATTREZZATURA MANUALE - NR. 2 MANUALI IN FORMATO CARTACEO	4.807,70	60.000,00
R.W.M. ITALIA S.P.A.	EUR	16.555.875,00	2	CARICA CMM CM108 - ATTREZZATURA MANUALE - NR. 2 MANUALI IN FORMATO CARTACEO-	4.807,70	60.000,00
R.W.M. ITALIA S.P.A.	EUR	16.555.875,00	2	CARICA CMM CM108 - ATTREZZATURA MANUALE - NR. 2 MANUALI IN FORMATO CARTACEO-	4.807,70	60.000,00
R.W.M. ITALIA S.P.A.	EUR	16.555.875,00	2	CARICA CMM CM108 - ATTREZZATURA MANUALE - NR. 2 MANUALI IN FORMATO CD ROM	4.807,70	60.000,00
R.W.M. ITALIA S.P.A.	EUR	16.555.875,00	2	CARICA CMM CM108 - ATTREZZATURA MANUALE - NR. 2 MANUALI IN FORMATO CD ROM	4.807,70	60.000,00
R.W.M. ITALIA S.P.A.	EUR	16.555.875,00	2	CARICA CMM CM108 - ATTREZZATURA MANUALE - NR. 2 MANUALI IN FORMATO CD ROM	4.807,70	60.000,00
R.W.M. ITALIA S.P.A.	EUR	16.555.875,00	2	CARICA CMM CM108 - ESERCIZIO	65.200,00	60.000,00
R.W.M. ITALIA S.P.A.	EUR	16.555.875,00	1	CARICA CMM CM108 - ESERCIZIO -	44.650,00	60.000,00
R.W.M. ITALIA S.P.A.	EUR	16.555.875,00	2	CARICA CMM CM108 - MANUALE - NR. 2 MANUALI IN FORMATO CARTACEO	4.807,70	60.000,00
R.W.M. ITALIA S.P.A.	EUR	16.555.875,00	2	CARICA CMM CM108 - MANUALE - NR. 2 MANUALI IN FORMATO CARTACEO-	4.807,70	60.000,00
R.W.M. ITALIA S.P.A.	EUR	16.555.875,00	2	CARICA CMM CM108 - MANUALE - NR. 2 MANUALI IN FORMATO CARTACEO-	4.807,70	60.000,00
R.W.M. ITALIA S.P.A.	EUR	16.555.875,00	2	CARICA CMM CM108 - MANUALE - NR. 2 MANUALI IN FORMATO CD ROM	4.807,70	60.000,00
R.W.M. ITALIA S.P.A.	EUR	16.555.875,00	2	CARICA CMM CM108 - MANUALE - NR. 2 MANUALI IN FORMATO CD ROM-	4.807,70	60.000,00
R.W.M. ITALIA S.P.A.	EUR	16.555.875,00	2	CARICA CMM CM108 - MANUALE - NR. 2 MANUALI IN FORMATO CD ROM--	4.807,70	60.000,00

TAB. M

Tipo di operazione: Esportazione Definitiva (EX)

Denominazione operatore	Codice valuta	Ammontare in valuta	Quantità	Materiale oggetto del contratto	Stato di avanzamento annuale (Euro)	Utilizzo anni precedenti (Euro)
R.W.M. ITALIA S.P.A.	EUR	16.555.875,00	2	CARICA CMM CM188 ESERCIZIO --	62.300,00	60.000,00
R.W.M. ITALIA S.P.A.	EUR	1.581.030,00	104	CARICA DI PROFONDITA DC 103/MSS 30G - ATTIVA	40.040,00	0,00
R.W.M. ITALIA S.P.A.	EUR	30.000,00	1	CARICA DI PROFONDITA DC103/DSC 450G SIMULACRO (VERSIONE TRAINING)	5.000,00	0,00
R.W.M. ITALIA S.P.A.	EUR	30.000,00	1	CARICA DI PROFONDITA DC103/MSS 30G SIMULACRO (VERSIONE TRAINING)	5.000,00	0,00
R.W.M. ITALIA S.P.A.	EUR	116.560,00	188	CARICA DI PROFONDITA DC103/DSC 450G - ATTIVA	116.560,00	0,00
R.W.M. ITALIA S.P.A.	EUR	20.000,00	1	CARICA PROFONDITA DC103 DSC 450 G SIMULACRO	5.000,00	0,00
R.W.M. ITALIA S.P.A.	EUR	20.000,00	1	CARICA PROFONDITA DC103 MSS 30G SIMULACRO	5.000,00	0,00
R.W.M. ITALIA S.P.A.	EUR	16.555.875,00	2	CESOIA ESPLOSIVA CMM CM102-ECP ATTREZZATURE	85.700,00	60.000,00
R.W.M. ITALIA S.P.A.	EUR	16.555.875,00	2	CESOIA ESPLOSIVA CMM CM102-ECP ESERCIZIO	26.200,00	60.000,00
R.W.M. ITALIA S.P.A.	EUR	16.555.875,00	3	CESOIA ESPLOSIVA CMM CM102-ECP ESERCIZIO -	73.200,00	60.000,00
R.W.M. ITALIA S.P.A.	EUR	16.555.875,00	18	CESOIA ESPLOSIVA CMM CM102-ECP - ATTIVA	454.500,00	60.000,00
R.W.M. ITALIA S.P.A.	EUR	16.555.875,00	1	CESOIA ESPLOSIVA CMM CM102-ECP - ATTREZZATURE	33.700,00	60.000,00
R.W.M. ITALIA S.P.A.	EUR	16.555.875,00	1	CESOIA ESPLOSIVA CMM CM102-ECP - ATTREZZATURE -	200.000,00	60.000,00
R.W.M. ITALIA S.P.A.	EUR	16.555.875,00	2	CESOIA ESPLOSIVA CMM CM102-ECP - ATTREZZATURE - MANUALI NR. 2	4.807,70	60.000,00
R.W.M. ITALIA S.P.A.	EUR	16.555.875,00	2	MANUALI IN FORMATO CARTACEO	4.807,70	60.000,00
R.W.M. ITALIA S.P.A.	EUR	16.555.875,00	2	CESOIA ESPLOSIVA CMM CM102-ECP - ATTREZZATURE - MANUALI NR. 2	4.807,70	60.000,00
R.W.M. ITALIA S.P.A.	EUR	16.555.875,00	2	MANUALI IN FORMATO CARTACEO	4.807,70	60.000,00
R.W.M. ITALIA S.P.A.	EUR	16.555.875,00	2	CESOIA ESPLOSIVA CMM CM102-ECP - ATTREZZATURE - MANUALI NR. 2	4.807,70	60.000,00
R.W.M. ITALIA S.P.A.	EUR	16.555.875,00	2	MANUALI IN FORMATO CD ROM	4.807,70	60.000,00
R.W.M. ITALIA S.P.A.	EUR	16.555.875,00	2	CESOIA ESPLOSIVA CMM CM102-ECP - ATTREZZATURE - MANUALI NR. 2	4.807,70	60.000,00
R.W.M. ITALIA S.P.A.	EUR	16.555.875,00	2	MANUALI IN FORMATO CD ROM	4.807,70	60.000,00
R.W.M. ITALIA S.P.A.	EUR	16.555.875,00	2	CESOIA ESPLOSIVA CMM CM102-ECP - ATTREZZATURE - MANUALI NR. 2	4.807,50	60.000,00
R.W.M. ITALIA S.P.A.	EUR	16.555.875,00	2	MANUALI IN FORMATO CD ROM	92.300,00	60.000,00
R.W.M. ITALIA S.P.A.	EUR	16.555.875,00	2	CESOIA ESPLOSIVA CMM CM102-ECP - ATTREZZATURE --	27.600,00	60.000,00
R.W.M. ITALIA S.P.A.	EUR	16.555.875,00	2	CESOIA ESPLOSIVA CMM CM102-ECP - ESERCIZIO	24.400,00	60.000,00
R.W.M. ITALIA S.P.A.	EUR	16.555.875,00	1	CESOIA ESPLOSIVA CMM CM102-ECP - ESERCIZIO -	4.807,70	60.000,00
R.W.M. ITALIA S.P.A.	EUR	16.555.875,00	2	CESOIA ESPLOSIVA CMM CM102-ECP - MANUALI NR. 2 MANUALI IN FORMATO CARTACEO-	4.807,70	60.000,00

TAB. M

Tipo di operazione: Esportazione Definitiva (EX)

Denominazione operatore	Codice valuta	Ammontare in valuta	Quantità	Materiale oggetto del contratto	Stato di avanzamento annuale (Euro)	Utilizzo anni precedenti (Euro)
R.W.M. ITALIA S.P.A.	EUR	16.555.875,00	2	CESOIA ESPLOSIVA CMM CM102-ECP - MANUALI NR. 2 MANUALI IN FORMATO CARTACEO--	4.807,70	60.000,00
R.W.M. ITALIA S.P.A.	EUR	16.555.875,00	2	CESOIA ESPLOSIVA CMM CM102-ECP - MANUALI NR. 2 MANUALI IN FORMATO CARTACEO---	4.807,70	60.000,00
R.W.M. ITALIA S.P.A.	EUR	16.555.875,00	2	CESOIA ESPLOSIVA CMM CM102-ECP - MANUALI NR. 2 MANUALI IN FORMATO CD ROM	4.807,70	60.000,00
R.W.M. ITALIA S.P.A.	EUR	16.555.875,00	2	CESOIA ESPLOSIVA CMM CM102-ECP - MANUALI NR. 2 MANUALI IN FORMATO CD ROM--	4.807,70	60.000,00
R.W.M. ITALIA S.P.A.	EUR	16.555.875,00	2	CESOIA ESPLOSIVA CMM CM102-ECP - MANUALI NR. 2 MANUALI IN FORMATO CD ROM---	4.807,70	60.000,00
R.W.M. ITALIA S.P.A.	EUR	16.555.875,00	2	COMANDO REMOTO CARICA CMM CM108 MANUALE NR. 2 MANUALI IN FORMATO CARTACEO	4.807,70	60.000,00
R.W.M. ITALIA S.P.A.	EUR	16.555.875,00	2	COMANDO REMOTO CARICA CMM CM108 MANUALE NR. 2 MANUALI IN FORMATO CD ROM	4.807,70	60.000,00
R.W.M. ITALIA S.P.A.	EUR	16.555.875,00	1	COMANDO REMOTO CARICA CMM CM108-COMANDO DI ATTIVAZIONE REMOTA MEDIANTE IMPULSO ELETTROACUSTICO CODIFICATO PER LA	164.425,00	60.000,00
R.W.M. ITALIA S.P.A.	EUR	16.555.875,00	2	COMANDO REMOTA CARICA CMM CM108-COMANDO DI ATTIVAZIONE REMOTA MEDIANTE IMPULSO ELETTROACUSTICO CODIFICATO PER	319.650,00	60.000,00
R.W.M. ITALIA S.P.A.	EUR	1.664.726,00	13	COMPONENTI VARI SISTEMA DI ATTIVAZIONE SUBACQUEO A DISTANZA ARIS	1.402.954,00	0,00
R.W.M. ITALIA S.P.A.	EUR	3.246.464,00	5	DOCUMENTAZIONE VARIA - BOMBA MK32	500,00	200,00
R.W.M. ITALIA S.P.A.	EUR	2.125,00	50	ESPLOSIVO CXM-7	1.049,00	0,00
R.W.M. ITALIA S.P.A.	EUR	2.125,00	50	ESPLOSIVO CXM-8	1.076,00	0,00
R.W.M. ITALIA S.P.A.	EUR	500,00	18.8	ESPLOSIVO PBXX-109	376,00	0,00
R.W.M. ITALIA S.P.A.	EUR	895,00	.05	ESPLOSIVO PBXX-11	15,00	0,00
R.W.M. ITALIA S.P.A.	EUR	895,00	.2	ESPLOSIVO PBXX-110	50,00	0,00
R.W.M. ITALIA S.P.A.	EUR	895,00	.2	ESPLOSIVO PBXX-111	25,00	0,00
R.W.M. ITALIA S.P.A.	EUR	895,00	.05	ESPLOSIVO PBXX-5	5,50	0,00
R.W.M. ITALIA S.P.A.	EUR	895,00	.1	ESPLOSIVO PBXX-7	11,00	0,00
R.W.M. ITALIA S.P.A.	EUR	2.000,00	5	MANUALI CARTACEI SISTEMA MURENA MNI02 MOD 1	1.000,00	1.000,00
R.W.M. ITALIA S.P.A.	EUR	30.000,00	1	MINA MARINA ASTERIA MNI07 SIMULACROVERSIONE TRAINING)	5.000,00	0,00
R.W.M. ITALIA S.P.A.	EUR	414.000,00	12	MINA MARINA LIMPET PIOVRA - ATTIVA	270.000,00	0,00
R.W.M. ITALIA S.P.A.	EUR	414.000,00	2	MINA MARINA LIMPET PIOVRA - ATTREZZATURE	8.000,00	0,00

TAB. M

Tipo di operazione: Esportazione Definitiva (EX)

Denominazione operatore	Codice valuta	Ammontare in valuta	Quantità	Materiale oggetto del contratto	Stato di avanzamento annuale (Euro)	Utilizzo anni precedenti (Euro)
R.W.M. ITALIA S.P.A.	EUR	414.000,00	6	MINA MARINA LIMPET PIOVRA - ESERCIZIO	105.000,00	0,00
R.W.M. ITALIA S.P.A.	EUR	414.000,00	1	MINA MARINA LIMPET PIOVRA - MANUALI FORMATO CARTAGEO	2.000,00	0,00
R.W.M. ITALIA S.P.A.	EUR	414.000,00	1	MINA MARINA LIMPET PIOVRA - MANUALI FORMATO CD-ROM	2.000,00	0,00
R.W.M. ITALIA S.P.A.	EUR	414.000,00	2	MINA MARINA LIMPET PIOVRA - SIMULACRO	27.000,00	0,00
R.W.M. ITALIA S.P.A.	EUR	6.432.550,00	51	MINA MARINA LIMPET PIOVRA MN110 ATTIVA CHARGES EXPLOSIVES	482.970,00	2.876.425,00
R.W.M. ITALIA S.P.A.	EUR	20.000,00	1	MINA MARINA LIMPET PIOVRA MN110 SIMULACRO	5.000,00	0,00
R.W.M. ITALIA S.P.A.	EUR	30.000,00	1	MINA MARINA LIMPET PIOVRA MN110 SIMULACRO (VERSIONE TRAINING)	5.000,00	0,00
R.W.M. ITALIA S.P.A.	EUR	20.000,00	1	MINA MARINA LIMPET PIOVRA MN110 SIMULACRO VERSIONE TRAINING	5.000,00	0,00
R.W.M. ITALIA S.P.A.	EUR	30.000,00	1	MINA MARINA MANTA MN103 SIMULACRO (VERSIONE TRAINING)	5.000,00	0,00
R.W.M. ITALIA S.P.A.	EUR	30.000,00	1	MINA MARINA MURENA MN102 MOD.2 SIMULACRO(VERSIONE TRAINING)	5.000,00	0,00
R.W.M. ITALIA S.P.A.	EUR	2.554.700,00	3	MINA MARINA MURENA MN115 - ACCESSORI POSA/RECUPERO MRS - MINE RECOVERY SYSTEM (NON PYROTECNICI)	105.000,00	0,00
R.W.M. ITALIA S.P.A.	EUR	2.554.700,00	1	MINA MARINA MURENA MN115 - ACCESSORI TRASMISSIONE DATI DTC/400 UNDERWATER CABLES (400M)	15.750,00	0,00
R.W.M. ITALIA S.P.A.	EUR	2.554.700,00	1	MINA MARINA MURENA MN115 - ATTREZZATURE CWC - CABLE WINCH FOR DTC CABLE	26.000,00	0,00
R.W.M. ITALIA S.P.A.	EUR	2.554.700,00	2	MINA MARINA MURENA MN115- ATTREZZATURE MCI MINE COMMUNICATIONS INTERFACE (INCLUDING LUTILARY SPEC LAPTOP AND SW UNDERWATER CABLES (400M))	580.000,00	0,00
R.W.M. ITALIA S.P.A.	EUR	2.554.700,00	8	MINA MARINA MURENA MN115-ACCESSORI TRASMISSIONE DATI DTC/400 - UNDERWATER CABLES (400M)	126.000,00	0,00
R.W.M. ITALIA S.P.A.	EUR	2.554.700,00	3	MINA MARINA MURENA MN115-ACCESSORI TRASMISSIONE DATI DTC/400 - UNDERWATER CABLES (400M)	31.500,00	0,00
R.W.M. ITALIA S.P.A.	EUR	2.554.700,00	3	MINA MARINA MURENA MN115-ACCESSORI TRASMISSIONE DATI DTC/400 - UNDERWATER CABLES (400M)	22.050,00	0,00
R.W.M. ITALIA S.P.A.	EUR	2.554.700,00	2	MINA MARINA MURENA MN115-ATTREZZATURE CWC - CABLE WINCH FOR DTC CABLE	52.000,00	0,00
R.W.M. ITALIA S.P.A.	EUR	2.554.700,00	3	MINA MARINA MURENA MN115-ATTREZZATURE TBX-SPECIAL TOOL AND JIG BOX FOR MAINTENANCE AND TESTS	30.000,00	0,00
R.W.M. ITALIA S.P.A.	EUR	2.554.700,00	3	MINA MARINA MURENA MN115-ESERCIZIO - MURENA MINE - TRAINING VERSION (INCLUDING STORAGE STAND)	804.000,00	0,00
R.W.M. ITALIA S.P.A.	EUR	2.554.700,00	5	MINA MARINA MURENA MN115-MANUALI - MANUALI DI USO E MANUTENZIONE IN FORMATO CARTAGEO	60.000,00	0,00
R.W.M. ITALIA S.P.A.	EUR	2.554.700,00	5	MINA MARINA MURENA MN115-MANUALI - MANUALI DI USO E MANUTENZIONE IN FORMATO CD-ROM	60.000,00	0,00
R.W.M. ITALIA S.P.A.	EUR	2.554.700,00	500	MINA MARINA MURENA MN115-RICAMBI SET PARTI DI RICAMBIO CONSUMABILI A COPERTURA DEL FABBISOGNO DI ANNI 2	40.000,00	0,00

TAB. M

Tipo di operazione: Esportazione Definitiva (EX)

Denominazione operatore	Codice valuta	Ammontare in valuta	Quantità	Materiale oggetto del contratto	Stato di avanzamento annuale (Euro)	Utilizzo anni precedenti (Euro)
R.W.M. ITALIA S.P.A.	EUR	2.554.700,00	1	MWS SOFTWARE - MODULO SIMULAZIONE MINA MARINA MURENA MN115	150.000,00	0,00
R.W.M. ITALIA S.P.A.	EUR	437.800,00	2200	MWS MINE WAREFARE SIMULATION SOFTWARE (SW) WITH (PC STATION + NOSE CLIP SUPPORT - CONTRASTO BICCHIERE DI OGIVA PER BOMBA DI AEREO	173.800,00	0,00
R.W.M. ITALIA S.P.A.	EUR	437.800,00	2200	PUNTALE DI OGIVA PER BOMBA SERIE MK	264.000,00	0,00
R.W.M. ITALIA S.P.A.	EUR	1.050,00	81	RICAMBI MINA MARINA LIMPET PIOVRA MN110	1.050,00	0,00
R.W.M. ITALIA S.P.A.	EUR	1.664.726,00	36	RICAMBI VARI SISTEMA ATTUVAZIONE SUBACQUEO A DISTANZA ARIS	261.772,00	0,00
R.W.M. ITALIA S.P.A.	EUR	31.425,80	64	RICAMBI-CARICA CM101 CAP	9.177,60	0,00
R.W.M. ITALIA S.P.A.	EUR	31.425,80	86	RICAMBI-CESOIA ESPLOSIVA CM102 ECP	22.248,20	0,00
R.W.M. ITALIA S.P.A.	EUR	435.000,00	15000	SWIVEL AND CLIP GIRELLA CON MOSCHETTO	435.000,00	0,00
R.W.M. ITALIA S.P.A.	EUR	2.928,00	60	SWIVEL AND CLIP GIRELLA CON MOSCHETTO	2.928,00	0,00
R.W.M. ITALIA S.P.A.	EUR	5.856,00	120	SWIVEL AND CLIP GIRELLA CON MOSCHETTO	5.856,00	0,00
RAMPINI CARLO S.P.A.	EUR	266.200,00	1	MAST TELESCOPICO CON ROTATORE DI AZIMUTH ED ELEVAZIONE PN 81001	266.200,00	0,00
RHEINMETALL ITALIA S.P.A.	EUR	421.134.300,00	1	I AGGIORNAMENTO SOFTWARE DVD	3.315.600,00	4.162.150,00
RHEINMETALL ITALIA S.P.A.	EUR	421.134.300,00	1	I SERIE PROGRAMMI SOFTWARE PER DVD	5.250.000,00	4.162.150,00
RHEINMETALL ITALIA S.P.A.	EUR	421.134.300,00	0	30 SERIE DI PARTI PER LANCIAMISSILI E PER AFFUSTI BINATI DA 35 MM	1.654.985,50	4.162.150,00
RHEINMETALL ITALIA S.P.A.	EUR	4.068.000,00	6	AFFUSTO BINATO CAMPALÉ C/A DA 35 MM TIPO GDF 005	1.500.000,00	0,00
RHEINMETALL ITALIA S.P.A.	EUR	4.068.000,00	1	AFFUSTO BINATO CAMPALÉ C/A DA 35MM TIPO GDF 005 ATTREZZATURE ACCESSORI	1.000,00	0,00
RHEINMETALL ITALIA S.P.A.	EUR	27.229.602,00	12	AFFUSTO BINATO CAMPALÉ C/A DA 35MM TIPO GDF 005 COMPLETI DI ACCESSORI	11.514.801,00	0,00
RHEINMETALL ITALIA S.P.A.	EUR	50.000,00	362	ATTREZZATURE AFFUSTO BINATO CAMPALÉ C/A DA 35MM TIPO GDF 002/003 COMPLETE DI ACCESSORI(SPECIAL TOOLS AND TEST EQUIPMENTS)	50.000,00	0,00
RHEINMETALL ITALIA S.P.A.	EUR	27.229.602,00	6	CENTRALE DI TIRO SKYGUARD PER AFFUSTO BINATO C/A COMPLETE DI ACCESSORI	15.714.801,00	0,00
RHEINMETALL ITALIA S.P.A.	EUR	46.993,00	1	DOCUMENTAZIONE TECNICA PER RADAR DI RICERCA E ACQUISIZIONE A CORCO RAGGIO SHOKAR 3D	29.800,00	0,00
RHEINMETALL ITALIA S.P.A.	EUR	241.357,00	1	MICROWAVE UNIT I-PDR RADAR DI RICERCA ED INSINGUIMENTO IN BANDA X PER SKYSHIELD III	241.357,00	0,00
RHEINMETALL ITALIA S.P.A.	EUR	1.080.000,00	5	MITRAGLIERA C/A DA 25MM TIPO KBA COMPLETA DI ACCESSORI	1.080.000,00	0,00
RHEINMETALL ITALIA S.P.A.	EUR	200.000,00	1	MOKE UP RADAR DI RICERCA E ACQUISIZIONE X-TAR 3D COMPLETO DI ACCESSORI	103.450,00	0,00

TAB. M

Tipo di operazione: Esportazione Definitiva (EX)

Denominazione operatore	Codice valuta	Ammontare in valuta	Quantità	Materiale oggetto del contratto	Stato di avanzamento annuale (Euro)	Utilizzo anni precedenti (Euro)
RHEINMETALL ITALIA S.P.A.	EUR	100.000,00	1	MOKE UP RADAR DI RICERCA E ACQUISIZIONE X-TAR 3D COMPLETO DI ACCESSORI	86.500,00	0,00
RHEINMETALL ITALIA S.P.A.	EUR	606.877,76	3	N.1 RADAR PER SISTEMA PER LA DIREZIONE DEL TIRO FIELDGUARD COMPLETI DI ACCESSORI	525.048,95	0,00
RHEINMETALL ITALIA S.P.A.	EUR	4.284.608,14	26	N.1 SERIE DI PARTI DI RICAMBIO PER RADAR DI RICERCA E INSEGUIMENTO IN BANDA X PER SKYSHIELD E SKYGUARD III	55.186,60	0,00
RHEINMETALL ITALIA S.P.A.	EUR	2.500.000,00	34	PARTI COMPONENTI E PARTI DI RICAMBIO PER AFFUSTO BINATO CAMPALE C/A DA 35MM TIPO GDF 005	66.045,60	0,00
RHEINMETALL ITALIA S.P.A.	EUR	318.238,00	1	PARTI DEL RADAR DI RICERCA E ACQUISIZIONE A CORTO RAGGIO SHORAR 2D-HELIX POWER SUPPLY	159.119,00	159.119,00
RHEINMETALL ITALIA S.P.A.	EUR	842.258,04	4	PARTI DI RADAR DI RICERCA E ACQUISIZIONE A CORTO RAGGIO SHORAR 2D EXCITER UNIT-H-POWER SUPPLY X-WAVEGUIDE ASSY-PCB F.D.INT	842.258,04	0,00
RHEINMETALL ITALIA S.P.A.	EUR	79.598,40	6	PARTI DI RICAMBIO CENTRALE DI TIRO SKYGUARD PER AFFUSTO BINATO C/A-MOTOR SERVO	79.598,40	0,00
RHEINMETALL ITALIA S.P.A.	EUR	600.000,00	20	PARTI DI RICAMBIO OER MITRAGLIERA C/A DA 25MM TIPO KBA CONSISTENTI IN BARREL COMPLETE	600.000,00	0,00
RHEINMETALL ITALIA S.P.A.	EUR	327.136,75	9	PARTI DI RICAMBIO PER CENTRALE DI TIRO SKYGUARD PER AFFUSTO BINATO C/A	39.564,85	0,00
RHEINMETALL ITALIA S.P.A.	EUR	7.536,85	1	PARTI DI RICAMBIO PER CENTRALE DI TIRO SKYGUARD PER AFFUSTO BINATO C/A-TR-TUBE POWER SUPPLY	7.536,85	0,00
RHEINMETALL ITALIA S.P.A.	EUR	975.566,55	5	PARTI DI RICAMBIO PER CENTRALE DI TIRO SKYGUARD PER MISSILE S/A E AFFUSTO C/A	734.625,35	240.941,20
RHEINMETALL ITALIA S.P.A.	EUR	86.231,70	4	PARTI DI RICAMBIO PER RADAR DI RICERCA E ACQUISIZIONE A CORTO RAGGIO SHORAR 2D IN-DESSICANT-SILICAGEL-WAVEGUIDE ASSY	170,00	0,00
RHEINMETALL ITALIA S.P.A.	EUR	1.006.629,45	9	PARTI DI RICAMBIO PER RADAR DI RICERCA E INSEGUIMENTO IN BANDA X SKYSHIELD E SKYGUARD III	410.075,91	596.553,54
RHEINMETALL ITALIA S.P.A.	EUR	213.278,70	3	PARTI DI RICAMBIO PER RADAR DI RICERCA E INSEGUIMENTO IN BANDA X PER SKYGUARD III	115.676,90	97.601,80
RHEINMETALL ITALIA S.P.A.	EUR	27.697,20	34	PARTI DI RICAMBIO PER RADAR DI RICERCA E INSEGUIMENTO IN BANDA X PER SKYGUARD III	15.528,20	0,00
RHEINMETALL ITALIA S.P.A.	EUR	6.818,30	1	PARTI DI RICAMBIO PER RADAR DI RICERCA E INSEGUIMENTO IN BANDA X PER SKYGUARD III-TE LAMITER TWIN X-BAND	6.818,30	0,00
RHEINMETALL ITALIA S.P.A.	EUR	71.592,00	3	PARTI DI RICAMBIO PER RADAR DI RICERCA E INSEGUIMENTO IN BANDA X PER SKYSHIELD E SKYGUARD III-FILTER UNIT-TR	71.592,00	0,00
RHEINMETALL ITALIA S.P.A.	EUR	150.796,00	1	PARTI DI RICAMBIO PER RADAR DI RICERCA E INSEGUIMENTO IN BANDA X SKYSHIELD E SKYGUARD III CONSIST.-SOLID STATE TR MU2	150.796,00	0,00
RHEINMETALL ITALIA S.P.A.	EUR	19.758,12	100	PARTI DI RICAMBIO PER RADAR DI RICERCA ED INSEGUIMENTO IN BANDA X PER SKYSHIELD E SKY GUARD II	7.755,00	0,00
RHEINMETALL ITALIA S.P.A.	EUR	606.877,76	11	PARTI DI RICAMBIO PER RADAR PER SISTEMA PER LA DIREZIONE DEL TIRO FIELDGUARD	928,70	0,00
RHEINMETALL ITALIA S.P.A.	EUR	40.970,40	57	PARTI DI RICAMBIO PER RADAR DI RICERCA E INSEGUIMENTO IN BANDA X PER SKYSHIELD E SKYGUARD III	40.970,40	0,00
RHEINMETALL ITALIA S.P.A.	EUR	17.367,30	2	PARTI DI RICAMBIO PER SISTEMA PER LA DIREZIONE DEL TIRO FIELDGUARD -ADAPTER HEATER	17.367,30	0,00
RHEINMETALL ITALIA S.P.A.	EUR	2.166.901,09	12	PARTI DI RICAMBIO SISTEMA PER LA DIREZIONE DEL TIRO FIELDGUARD	242.285,70	0,00

TAB. M

Tipo di operazione: Esportazione Definitiva (EX)

Denominazione operatore	Codice valuta	Ammontare in valuta	Quantità	Materiale oggetto del contratto	Stato di avanzamento annuale (Euro)	Utilizzo anni precedenti (Euro)
RHEINMETALL ITALIA S.P.A.	EUR	134.347,00	2	PARTIRICAMBIO AFFUSTO BINATO CAMPALE	25.355,60	108.990,80
RHEINMETALL ITALIA S.P.A.	EUR	914.621,00	20	PARTIRICAMBIO MITRAGLIERA C/A DA 25MM TIPO KBA	800.354,00	114.267,00
RHEINMETALL ITALIA S.P.A.	EUR	3.097.922,05	59	PARTIRICAMBIO PER CENTRALE TIRO SKYGUARD PER MISSILE S/A AFFUSTO	604.927,75	2.056.720,40
RHEINMETALL ITALIA S.P.A.	EUR	40.383,00	35	PARTIRICAMBIO PER MITRAGLIERA C/A DA 25MM TIPO KBA	40.383,00	0,00
RHEINMETALL ITALIA S.P.A.	EUR	1.477.459,00	1	PARTIRICAMBIO RADAR RICERCA	387.300,00	104.159,00
RHEINMETALL ITALIA S.P.A.	EUR	241.357,00	1	PARTIRICAMBIO RADAR RICERCA INSEGUIMENTO BANDA X PER SKYSHIELD	241.357,00	0,00
RHEINMETALL ITALIA S.P.A.	EUR	566.710,00	2	PARTIRICAMBIO RADAR RICERCA INSEGUIMENTO SKYGUARD III- SAA	134.542,00	0,00
RHEINMETALL ITALIA S.P.A.	EUR	1.824.740,00	198	ANTENNA VERTICAL POLARIZATION REFLECTOR	895.277,00	0,00
RHEINMETALL ITALIA S.P.A.	EUR	421.134.300,00	0	PARTIRICAMBIO RADAR SHORAR	2.734.648,36	4.162.150,00
RHEINMETALL ITALIA S.P.A.	EUR	96.509,45	2	PARTIRICAMBIO SKYGUARD	47.938,00	0,00
RHEINMETALL ITALIA S.P.A.	EUR	1.872,00	4	PDR CENTRALE DI TIRO SKYGUARD PER AFFUSTO BINATO C/A - FILTER UNIT TRASMITTER-FIL PER UNIT-1 FUNCTION SET	1.872,00	0,00
RHEINMETALL ITALIA S.P.A.	EUR	138.383,00	2	PDR PER MITRAGLIERA C/A DA 25MM KBA CONSISTENTI IN-SHAFT FEED SELECTOR-GAS TUBE-WASHER KEY 4 PHOS.13-ESAGONAL NUT	102.098,00	36.285,00
RHEINMETALL ITALIA S.P.A.	EUR	118.619,00	2	PDR PER RADAR DI RICERCA E INSEGUIMENTO IN BANDA X PER SKYSHIELD E SKYGUARD III	51.974,00	44.316,00
RHEINMETALL ITALIA S.P.A.	EUR	4.530,00	20	PDR RADAR DI RICERCA E ACQUISIZIONE A CORTO RAGGIO SHORAR 2D	4.530,00	0,00
RHEINMETALL ITALIA S.P.A.	EUR	7.368.000,00	3	PDR SISTEMA PER LA DIREZIONE DEL TIRO FIELDGUARD-SUPPORT	2.763.000,00	0,00
RHEINMETALL ITALIA S.P.A.	EUR	4.284.608,14	4	RADAR DI INSEGUIMENTO -X-BTR MK2 - PER SISTEMA NAVALE	2.639.833,60	0,00
RHEINMETALL ITALIA S.P.A.	EUR	30.221,12	2	RADAR DI RICERCA E INSEGUIMENTO IN BANDA X PER SKYSHIELD E SKYGUARD III	20.731,92	0,00
RHEINMETALL ITALIA S.P.A.	EUR	850.136,00	1	RADAR DI RICERCA E INSEGUIMENTO IN BANDA X PER SKYSHIELD E SKYGUARD III-MONOPULSE ASSY	398.436,00	0,00
RHEINMETALL ITALIA S.P.A.	EUR	63.000,00	3	RADAR DI RICERCA E INSEGUIMENTO IN BANDA X PER SKYSHIELD E SKYGUARD III COMPLETE DI ACCESSORI	63.000,00	0,00
RHEINMETALL ITALIA S.P.A.	EUR	1.477.459,00	1	RADAR DI RICERCA E INSEGUIMENTO IN BANDA X PER SKYSHIELD E SKYGUARD III-PARTI DI RICAMBIO POWER SPLITTER	986.000,00	104.159,00
RHEINMETALL ITALIA S.P.A.	EUR	6.000.000,00	3	RADAR SHORAR 2D	4.500.000,00	1.500.000,00
RHEINMETALL ITALIA S.P.A.	EUR	40.480,00	2	RECTIFIER UNIT TRANSMITT	40.480,00	0,00
RHEINMETALL ITALIA S.P.A.	EUR	4.068.000,00	14	RICAMBI PER AFFUSTO BINATO CAMPALE C/A DA 35MM TIPO GDF 005	75.000,00	0,00

TAB. M

Tipo di operazione: Esportazione Definitiva (EX)

Denominazione operatore	Codice valuta	Ammontare in valuta	Quantità	Materiale oggetto del contratto	Stato di avanzamento annuale (Euro)	Utilizzo anni precedenti (Euro)
RHEINMETALL ITALIA S.P.A.	EUR	2.166.901,09	1	SISTEMA PER LA DIREZIONE DEL TIRO FIELDGUARD (RADAR) COMPLETTI DI ACCESSORI	535.706,46	0,00
RHEINMETALL ITALIA S.P.A.	EUR	1.824.740,00	12	STRUMENTI COLLAUDO E CONTROLLO RADAR SHORAR	90.606,00	0,00
RHODE & SCHWARZ ITALIA S.P.A.	EUR	680,00	1	GA3002 CUFFIA CON PTT. MICROFONO E 2 AURICOLARI	680,00	0,00
RHODE & SCHWARZ ITALIA S.P.A.	EUR	54.005,00	4	GA5000VR MICROTILEFONO CON PTT. MICROFONO E AURICOLARI	1.840,00	0,00
RHODE & SCHWARZ ITALIA S.P.A.	EUR	54.005,00	1	GP3000 FILL-GUN PROGRAMMABILE DA PC	645,00	0,00
RHODE & SCHWARZ ITALIA S.P.A.	EUR	54.005,00	1	HK061 ANTENNA VEICOLARE A LARGA BANDA	1.410,00	0,00
RHODE & SCHWARZ ITALIA S.P.A.	EUR	54.005,00	1	PRR104G-K1 VEHICULAR ANT UHF2450LP-ANTENNA UHF VEICOLARE	110,00	0,00
RHODE & SCHWARZ ITALIA S.P.A.	EUR	54.005,00	2	VR5000 RADIO TATTICA VEICOLARE	50.000,00	0,00
RHODE & SCHWARZ ITALIA S.P.A.	EUR	487.680,00	2	WPU500 - FW FIRMWARE	7.680,00	0,00
RHODE & SCHWARZ ITALIA S.P.A.	EUR	487.680,00	2	WPU500 UNITA DI ELABORAZIONE A BANDA LARGA	480.000,00	0,00
RHODE & SCHWARZ ITALIA S.P.A.	EUR	21.010,00	2	XK4115D RICETRASMETTITORE HF	21.010,00	0,00
ROTODYNE S.R.L.	EUR	14.889,50	10	RICAMBI MOTORE ELETTR. IMPIANTO IDRULICO AEROMOBILIROTO120X COD 184506-002 NSN 4730-15-202-536	14.889,50	0,00
S.I.E.L. S.R.L.	EUR	388.020,50	14	AUTORESPIRATORE A MISCELA A CICLO CHIUSO E SEMI-CHIUSO-CAIMANO MK4 CSC-STANAG 3897 A - P/N ANMV-AM402	388.020,50	0,00
SACIL S.R.L.	EUR	1.375.500,00	140000	ACCESSORIO P/N DM120 PER MAGLIONE M13 CAL. 7,62 MM	69.300,00	94.644,00
SACIL S.R.L.	EUR	15.875,00	2500	CARICATORE DA 30 COLPI PER CARTUCCE CAL. 5,56 MM	15.875,00	0,00
SACIL S.R.L.	EUR	117.000,00	15000	CARICATORE DA 30 COLPI PER CARTUCCE CAL. 5,56 MM	117.000,00	0,00
SACIL S.R.L.	EUR	21.888,00	3600	CARICATORE DA 30 COLPI PER CARTUCCE CAL. 5,56 MM	21.888,00	0,00
SACIL S.R.L.	EUR	6.350,00	1000	CARICATORE DA 30 COLPI PER CARTUCCE CAL. 5,56 MM	6.350,00	0,00
SACIL S.R.L.	EUR	46.920,00	427	CARICATORE DA 30 COLPI PER CARTUCCE CAL. 5,56 MM	2.946,30	43.973,70
SACIL S.R.L.	EUR	27.360,00	185	CARICATORE DA 30 COLPI PER CARTUCCE CAL. 5,56 MM	1.124,80	26.235,20
SACIL S.R.L.	EUR	170.050,00	1790	CARICATORE DA 30 COLPI PER CARTUCCE CAL. 5,56MM	170.050,00	0,00
SACIL S.R.L.	EUR	1.005.600,00	11643735	CLIPS PER CARTUCCE CAL. 40/70	243.936,25	534.225,02
SACIL S.R.L.	EUR	288.096,00	179040	MAGLIONE METALLICO M27 CAL. 5,56MM	171.878,40	0,00
SACIL S.R.L.	EUR			MAGLIONE METALLICO M28 CAL. 25 MM		

TAB. M

Tipo di operazione: Esportazione Definitiva (EX)

Denominazione operatore	Codice valuta	Ammontare in valuta	Quantità	Materiale oggetto del contratto	Stato di avanzamento annuale (Euro)	Utilizzo anni precedenti (Euro)
SACIL S.R.L.	EUR	69.600,00	3096	MAGLIONE METALLICO M9 CAL. 12,7 MM (.50)	269,35	0,00
SACIL S.R.L.	EUR	801.000,00	2000000	MAGLIONE METALLICO M9 CAL. 12,7 MM (.50)	178.000,00	623.000,00
SAGICOFIM S.P.A.	EUR	818,00	1	RIC.SIST. FILTR. DIF. NBC UE01/2A DIS. 7645	818,00	0,00
SAGICOFIM S.P.A.	EUR	21.228,00	1	SISTEMA FILTRANTE NAVALE DI DIFESA NBC MOD. MK1	21.228,00	0,00
SAGICOFIM S.P.A.	EUR	21.228,00	1	SISTEMA FILTRANTE NAVALE DI DIFESA NBC MOD. MK1	21.228,00	0,00
SEASTEMA S.P.A.	EUR	65.650,00	1	1 SENSORE SEAS-NAVY AUTOMAZIONE PER NAVI MILITARE TIPO PATTLUGL CORV. FREGATA FINO A NAVI PORTAEREL PORTAEL	2.100,00	0,00
SEASTEMA S.P.A.	EUR	65.650,00	2	2 PC WORKSTATION IPMS SEAS-NAVY AUTOMAZIONE PER NAVI MILITARE TIPO PATTLUGL CORV. FREGATA FINO A NAVI PORTAEREL PORTAEL	33.700,00	0,00
SEASTEMA S.P.A.	EUR	65.650,00	4	4 MONITOR WORKST IPMS SEAS-NAVY AUTOMAZIONE PER NAVI MILITARE TIPO PATTLUGL CORV. FREGATA FINO A NAVI PORTAEREL PORTAEL	11.800,00	0,00
SEASTEMA S.P.A.	EUR	812.000,00	20	ALBERO INTEGRATO PER FREGATE DI TERZA GENERAZIONE FF3-III - TECNOLOGIA - DOCUMENTAZIONE TECNICA	116.000,00	0,00
SEASTEMA S.P.A.	EUR	32.590,00	1	APPARATO DI RETE (APPARATO SWITCH PER RETE ETHERNET)	2.760,00	0,00
SEASTEMA S.P.A.	EUR	291.020,00	10	AUTOMAZIONE DI PIATTAFORMA SEAS - NAVY KR - 01 PER FREGATA (DOCUMENTI SU DVD)	136.210,00	0,00
SEASTEMA S.P.A.	EUR	291.020,00	3	AUTOMAZIONE DI PIATTAFORMA SEAS - NAVY KR - 01 PER FREGATA - SOFTWARE APPLICATIVO SU DVD	136.210,00	0,00
SEASTEMA S.P.A.	EUR	1.830.000,00	.852	AUTOMAZIONE DI PIATTAFORMA PER FREGATA	1.098.113,85	0,00
SEASTEMA S.P.A.	EUR	53.000,00	1	AUTOMAZIONE DI PIATTAFORMA SEAS - NAVY KR - 01 PER FREGATA - SOFTWARE	53.000,00	0,00
SEASTEMA S.P.A.	EUR	500.000,00	5	BASE PER MODULI DI INTERFACCIA	621,60	0,00
SEASTEMA S.P.A.	EUR	32.590,00	9	DIODO SCR (DIODO LIRISTONE A SEMICONDUITTORE)	864,00	0,00
SEASTEMA S.P.A.	EUR	2.245.000,00	2	IPMS SEAS-NAVY AUTOMAZIONE PER NAVI MILITARE TIPO SUPPORTO LOGISTICO TRAINING CACCIAMINE FINO A CACCIATORI EDP. E PATTLUGL	6.706,00	503.910,00
SEASTEMA S.P.A.	EUR	2.245.000,00	28	IPMS SEAS-NAVY AUTOMAZIONE PER NAVI MILITARE TIPO SUPPORTO LOGISTICO TRAINING CACCIAMINE FINO A CACCIATORI EDP. E PATTLUGL	233.358,00	503.910,00
SEASTEMA S.P.A.	EUR	2.245.000,00	1	IPMS SEAS-NAVY AUTOMAZIONE PER NAVI MILITARE TIPO SUPPORTO LOGISTICO TRAINING CACCIAMINE FINO A CACCIATORI EDP. E PATTLUGL	190.000,00	503.910,00
SEASTEMA S.P.A.	EUR	2.245.000,00	2	IPMS SEAS-NAVY AUTOMAZIONE PER NAVI MILITARE TIPO SUPPORTO LOGISTICO TRAINING CACCIAMINE FINO A CACCIATORI EDP. E PATTLUGL	1.026,00	503.910,00
SEASTEMA S.P.A.	EUR	32.590,00	1	LEVA DI PROPULSIONE (LEVA PER COMANDO MOTORE DI PROPULSIONE)	2.474,00	0,00
SEASTEMA S.P.A.	EUR	1.785.785,82	1	MATERIALE - IPMS SEAS-NAVY AUTOM. PER NAVI MILITARE TIPO PATTLUGLIATORE. CORVETTA. FREGATA FINO A NAVI PORT. E PORTAELIC	241.308,00	0,00
SEASTEMA S.P.A.	EUR	1.785.785,82	1	MATERIALE - IPMS SEAS-NAVY AUTOM. PER NAVI MILITARE TIPO PATTLUGLIATORE. CORVETTA. FREGATA FINO A NAVI PORT. E PORTAELIC	241.308,00	0,00

TAB. M

Tipo di operazione: Esportazione Definitiva (EX)

Denominazione operatore	Codice valuta	Ammontare in valuta	Quantità	Materiale oggetto del contratto	Stato di avanzamento annuale (Euro)	Utilizzo anni precedenti (Euro)
SEASTEMA S.P.A.	EUR	1.785.785,82	536	MATERIALI- IPMS SEAS-NAVY AUTOM. PER NAVE MILITARE TIPO PATUGLIATORE. CORVETTA FINO A NAVI PORT. E PORTAELIC	1.053.899,84	0,00
SEASTEMA S.P.A.	EUR	1.785.785,82	535	MATERIALI- IPMS SEAS-NAVY AUTOM. PER NAVE MILITARE TIPO PATUGLIATORE. CORVETTA FINO A NAVI PORT. E PORTAELIC	899.086,74	0,00
SEASTEMA S.P.A.	EUR	500.000,00	4	MODULO INTERFACCIA DATI CAMPO	1.908,28	0,00
SEASTEMA S.P.A.	EUR	500.000,00	4	MODULO INTERFACCIA DI COMUNICAZIONE	3.348,38	0,00
SEASTEMA S.P.A.	EUR	4.850,00	6	PARTE PER SISTEMA DI AUTOMAZIONE DI PIATTAFORMA SEASTAMA IPMS PER MEZZI DI SUPERFICIE SOTTOMARINI	4.850,00	0,00
SEASTEMA S.P.A.	EUR	291.020,00	10	PARTI DI RICAMBIO PER AUTOMAZIONE DI PIATTAFORMA SEAS - NAVY KR-01 PER FREGATA (STRUMENTI INDICATORI DA PANNELLO)	18.600,00	0,00
SEASTEMA S.P.A.	EUR	500.000,00	3	PC CLIENT	10.815,00	0,00
SEASTEMA S.P.A.	EUR	500.000,00	1	PC PORTATILE	17.100,00	0,00
SEASTEMA S.P.A.	EUR	500.000,00	4	PC SERVER	32.874,40	0,00
SEASTEMA S.P.A.	EUR	500.000,00	1	PROCESSORE RIDONDATA	13.779,57	0,00
SEASTEMA S.P.A.	EUR	500.000,00	1	QUADRO ELETTRICO CON SCHEDE ED APPARECCHI ELETTRONICI	4.500,00	0,00
SEASTEMA S.P.A.	EUR	476.623,00	4	RICAMBI IPMS SEAS-NAVY AUTOMAZIONE PER NAVE MILITARE TIPO SUPPORTO LOGISTICO TRAINING CACCIAMINE FINO A CACCIATORE PEDINIE	34.550,00	336.500,00
SEASTEMA S.P.A.	EUR	9.478,00	1	RICAMBI PER IPMS SEAS-NAVY AUTOMAZIONE PER NAVE MILITARE TIPO SUPPORTO LOGISTICO SCHEDE ELETTRONICA - PILOTA	2.240,00	0,00
SEASTEMA S.P.A.	EUR	9.478,00	1	RICAMBI PER IPMS SEAS-NAVY AUTOMAZIONE PER NAVE MILITARE TIPO SUPPORTO LOGISTICO SCHEDE ELETTRONICA - REGOL. DI FASE	1.630,00	0,00
SEASTEMA S.P.A.	EUR	9.478,00	1	RICAMBI PER IPMS SEAS-NAVY AUTOMAZIONE PER NAVE MILITARE TIPO SUPPORTO LOGISTICO SCHEDE ELETTRONICA CONTRA TRE FASI	1.800,00	0,00
SEASTEMA S.P.A.	EUR	9.478,00	7	RICAMBI PER IPMS SEAS-NAVY AUTOMAZIONE PER NAVE MILITARE TIPO SUPPORTO LOGISTICO TASTIERA PC CONTRACCELANI INCORPORATA	3.808,00	0,00
SEASTEMA S.P.A.	EUR	310.250,00	16	RICAMBI IPMS SEAS-NAVY AUTOMAZ. PER NAVE MILIT. TIPO SUPPORTO LOG. TRAINING. CACCIAMINE FINO A CACCIAT. E PATI. VELOCI	77.000,00	61.650,00
SEASTEMA S.P.A.	EUR	32.590,00	1	SCHEDE ALIMENTATORE (SCHEDE ALIMENTATORE DI RETE)	2.550,00	0,00
SEASTEMA S.P.A.	EUR	32.590,00	10	SCHEDE ELETTRONICA DI INTERFACCIA (SCHEDE DI INTERFACCIA CON SENSORE DI TEMPERATURA)	4.635,00	0,00
SEASTEMA S.P.A.	EUR	32.590,00	1	SCHEDE ELETTRONICA DI USCITA ANALOGICA (SCHEDE PER CONTROLLO DI USCITA IN CORRENTE)	4.131,00	0,00
SEASTEMA S.P.A.	EUR	65.650,00	1	SCHEDE ELETTRONICA VME PER DDU SEAS NAVY DDU PER NAVE MILITARE TIPO PATI. CORVETTA FINO A NAVI PORTAEREI E PORT.	18.050,00	0,00
SEASTEMA S.P.A.	EUR	32.590,00	2	SCHEDE PROFIBUS (SCHEDE PER COMUNICAZIONE DATI STANDARD PROFIBUS)	15.176,00	0,00
SEASTEMA S.P.A.	EUR	157.000,00	2	SEAS-NAVY PMS PER NAVE MILITARE TIPO PATUGLIATORE. CORVETTA. FREGATA FINO A NAVI PORTAEREI E PORTAELICOTTERI	157.000,00	0,00

TAB. M

Tipo di operazione: Esportazione Definitiva (EX)

Denominazione operatore	Codice valuta	Ammontare in valuta	Quantità	Materiale oggetto del contratto	Stato di avanzamento annuale (Euro)	Utilizzo anni precedenti (Euro)
SEASTEMA S.P.A.	EUR	500.000,00	2	SOFTWARE (DYVD/CD)	183.087,70	0,00
SEASTEMA S.P.A.	EUR	500.000,00	4	SWITCH DI RETE	476,00	0,00
SECONDO MONA S.P.A.	EUR	8.548,00	4	ADATTATORE TAPPO DI RIFORNIMENTO (COMBUSTIBILE) GRAVITA VELIVOLO NCUAV-KFAS (DRONE) P/N 4499-620	1.208,00	0,00
SECONDO MONA S.P.A.	EUR	79.000,84	7	ALBERO DI TRASMISSIONE 19E280-1A	76.699,84	0,00
SECONDO MONA S.P.A.	EUR	515.000,00	4	ALBERO DI TRASMISSIONE 19E280-1A	35.182,98	20.593,33
SECONDO MONA S.P.A.	EUR	257.500,00	1	ALBERO DI TRASMISSIONE P/N 19E280-1A	32.218,76	36.331,50
SECONDO MONA S.P.A.	EUR	40.920,00	1	ALBERO DI TRASMISSIONE P/N 19E280-1A	40.920,00	0,00
SECONDO MONA S.P.A.	EUR	32.200,00	24	ALBERO GUIDA PER ATTUATORI DEL ROTORE P/N P756A0148-00	15.360,00	0,00
SECONDO MONA S.P.A.	EUR	6.025,21	25	ALBERO GUIDA P/N P756A0148-00	387,98	0,00
SECONDO MONA S.P.A.	EUR	203.476,50	50	ALBERO GUIDA P/N P756A0148-00	32.000,00	0,00
SECONDO MONA S.P.A.	EUR	69.452,90	110	ALBERO INGRESSO P/N P755A0137-00	67.430,00	0,00
SECONDO MONA S.P.A.	EUR	49.166,00	37	ALBERO P/N P755A0137-00	23.680,00	0,00
SECONDO MONA S.P.A.	EUR	13.017,45	3	AMPLIFICATORE	13.017,45	0,00
SECONDO MONA S.P.A.	EUR	13.017,45	3	AMPLIFICATORE	13.017,45	0,00
SECONDO MONA S.P.A.	EUR	14.804,31	1	AMPLIFICATORE DI SENSIBILITA COMANDI DI VOLO P/N TY1712-03A	4.791,04	0,00
SECONDO MONA S.P.A.	EUR	8.938,65	2	AMPLIFICATORE DI SENSIBILITA COMANDI DI VOLO TY1712-03A	8.678,30	0,00
SECONDO MONA S.P.A.	EUR	19.578,26	4	AMPLIFICATORE DI SENSIBILITA COMANDI DI VOLO TY1712-03A	19.578,26	0,00
SECONDO MONA S.P.A.	EUR	13.872,95	2	AMPLIFICATORE DI SENSIBILITA COMANDI DI VOLO TY1712-03A	8.677,85	0,00
SECONDO MONA S.P.A.	EUR	8.938,65	1	AMPLIFICATORE DI SENSIBILITA COMANDI DI VOLO TY1712-03A	4.339,15	0,00
SECONDO MONA S.P.A.	EUR	8.938,65	2	AMPLIFICATORE DI SENSIBILITA COMANDI DI VOLO TY1712-03A	8.678,30	0,00
SECONDO MONA S.P.A.	EUR	4.339,15	1	AMPLIFICATORE DI SENSIBILITA COMANDI DI VOLO TY1712-03A	4.339,15	0,00
SECONDO MONA S.P.A.	EUR	4.330,27	1	AMPLIFICATORE SENSIBILITA COMANDI DI VOLO TY1712-03A	4.330,27	0,00
SECONDO MONA S.P.A.	EUR	4.339,15	1	AMPLIFICATORE SENSIBILITA COMANDI DI VOLO TY1712-03A	4.339,15	0,00

TAB. M

Tipo di operazione: Esportazione Definitiva (EX)

Denominazione operatore	Codice valuta	Ammontare in valuta	Quantità	Materiale oggetto del contratto	Stato di avanzamento annuale (Euro)	Utilizzo anni precedenti (Euro)
SECONDO MONA S.P.A.	EUR	4.339,15	1	AMPLIFICATORE SENSIBILITA' COMANDI DI VOLO TY1712-03A	4.339,15	0,00
SECONDO MONA S.P.A.	EUR	8.938,65	2	AMPLIFICATORE SENSIBILITA' COMANDI DI VOLO TY1712-03A	8.678,30	0,00
SECONDO MONA S.P.A.	USD	453.072,12	54	ASSIEME ATTACCO MARTINETTO PN. CH3352A0001	58.301,71	40.250,01
SECONDO MONA S.P.A.	USD	453.072,12	3	ASSIEME ATTACCO MARTINETTO PN. CH3365A0001	3.444,67	40.250,01
SECONDO MONA S.P.A.	USD	1.031.376,83	66	ASSIEME ATTACCO MARTINETTO PN.CH3365A0001	75.782,64	0,00
SECONDO MONA S.P.A.	USD	1.031.376,83	29	ASSIEME ATTACCO MARTINETTO PN.CH3352A0001	31.310,18	0,00
SECONDO MONA S.P.A.	EUR	1.164.223,30	4	ASSIEME AZIONATORE CHA 730-5001	66.311,76	49.608,43
SECONDO MONA S.P.A.	USD	453.072,12	17	ASSIEME CILINDRO PN. CH3365A0002	33.843,96	40.250,01
SECONDO MONA S.P.A.	USD	1.031.376,83	87	ASSIEME CILINDRO PN.CH3352A0002	210.688,81	0,00
SECONDO MONA S.P.A.	USD	1.031.376,83	57	ASSIEME CILINDRO PN.CH3365A0002	113.476,82	0,00
SECONDO MONA S.P.A.	EUR	238.684,78	250	ASSIEME COPERCHIO KU000164	37.825,00	6.951,98
SECONDO MONA S.P.A.	EUR	467.002,00	550	ASSIEME COPERCHIO KU000164	83.215,00	0,00
SECONDO MONA S.P.A.	EUR	467.002,00	45	ASSIEME CORPO KU000296	28.503,00	0,00
SECONDO MONA S.P.A.	EUR	238.684,78	25	ASSIEME CORPO KU000296	15.835,00	6.951,98
SECONDO MONA S.P.A.	EUR	467.002,00	438	ASSIEME CORPO KU000297	272.103,12	0,00
SECONDO MONA S.P.A.	EUR	238.684,78	250	ASSIEME CORPO KU000297	155.310,00	6.951,98
SECONDO MONA S.P.A.	EUR	94.170,22	25	ASSIEME DISPOSITIVO BLOCCAGGIO E SMORZATURA DX PN.200769007	23.185,00	0,00
SECONDO MONA S.P.A.	EUR	73.104,52	5	ASSIEME ESTREMITA' DI ATTACCO PN.1043A1300-02	11.525,35	0,00
SECONDO MONA S.P.A.	EUR	89.779,39	9	ASSIEME MECCANICA DI BLOCCAGGIO (DX) PN.201597010	40.831,20	0,00
SECONDO MONA S.P.A.	USD	6.750,00	10	ASSIEME RETE FILTRANTE PN.N14-550	5.715,50	0,00
SECONDO MONA S.P.A.	EUR	17.217,30	30	ASSIEME SOLENOIDE PN.811-01-09AE	17.217,30	0,00
SECONDO MONA S.P.A.	EUR	6.726,46	2	ASSIEME TAPPO RIFORMIMENTO A PRESSIONE PN.4025-300	1.930,34	0,00
SECONDO MONA S.P.A.	EUR	1.125.000,00	2	ASSIEME TUBO SISTEMA CARBURANTE VELLIVOLO TORNADO PN.REVMR99-2	5.000,00	155.000,00

TAB. M

Tipo di operazione: Esportazione Definitiva (EX)

Denominazione operatore	Codice valuta	Ammontare in valuta	Quantità	Materiale oggetto del contratto	Stato di avanzamento annuale (Euro)	Utilizzo anni precedenti (Euro)
SECONDO MONA S.P.A.	EUR	1.125.000,00	2	ASSIEME TUBO SISTEMA CARBURANTE VELIVOLO TORNADO PN REVMR99-3	5.000,00	155.000,00
SECONDO MONA S.P.A.	EUR	1.125.000,00	2	ASSIEME TUBO SISTEMA CARBURANTE VELIVOLO TORNADO PN REVMR99-4	5.000,00	155.000,00
SECONDO MONA S.P.A.	EUR	1.125.000,00	2	ASSIEME TUBO SISTEMA CARBURANTE VELIVOLO TORNADO PN REVMR99-5	5.000,00	155.000,00
SECONDO MONA S.P.A.	EUR	53.923,67	2	ASSIEME VALVOLA DI SELEZIONE 77804717	1.305,78	45.983,00
SECONDO MONA S.P.A.	EUR	6.726,46	2	ASSIEME VALVOLA RIFORMIMENTO PN 4025-100	4.796,12	0,00
SECONDO MONA S.P.A.	EUR	21.060,00	12	ASTA P/N P756A0030-01	16.200,00	0,00
SECONDO MONA S.P.A.	EUR	17.550,00	9	ASTA P/N P75A0030-01	12.150,00	0,00
SECONDO MONA S.P.A.	EUR	32.200,00	11	ASTA PER ATTUATORI DEL ROTORE PRINCIPALE PN P756A00300-01	14.850,00	0,00
SECONDO MONA S.P.A.	EUR	9.050,00	10	ASTA PN P756A0030-00	9.050,00	0,00
SECONDO MONA S.P.A.	EUR	49.166,00	6	ASTA PN P756A0030-01	7.500,00	0,00
SECONDO MONA S.P.A.	EUR	203.476,50	20	ASTA PN P756A0030-01	24.000,00	0,00
SECONDO MONA S.P.A.	EUR	34.530,00	7	ATTACCO P/N 104997344	16.114,00	0,00
SECONDO MONA S.P.A.	EUR	110.503,00	3	ATTACCO P/N H10786300	6.302,00	0,00
SECONDO MONA S.P.A.	EUR	189.783,02	3	ATTUATORE ELETTROMECCANICO LINEARE PN SM2858-1	68.462,94	114.423,20
SECONDO MONA S.P.A.	EUR	45.800,00	2	ATTUATORE ELETTROMECCANICO LINEARE SM2858-1	45.641,96	0,00
SECONDO MONA S.P.A.	EUR	953.633,00	6	ATTUATORE ELETTROMECCANICO LINEARE SM 2858-1	136.925,88	0,00
SECONDO MONA S.P.A.	EUR	354.272,46	2	ATTUATORE ELETTROMECCANICO ROTATIVO PN SM2853-1	44.781,08	299.172,76
SECONDO MONA S.P.A.	EUR	953.633,00	5	ATTUATORE ELETTROMECCANICO ROTATIVO SM 2853-1	149.372,70	0,00
SECONDO MONA S.P.A.	EUR	521.270,74	40	ATTUATORE PORTELLO CARRELLO ATTERRAGGIO ANTERIORE PN S4-3300610	140.596,00	34.269,00
SECONDO MONA S.P.A.	EUR	521.270,74	30	ATTUATORE PORTELLO CARRELLO ATTERRAGGIO PN S4-3300313	102.807,00	34.269,00
SECONDO MONA S.P.A.	EUR	521.270,74	40	ATTUATORE PORTELLO CARRELLO ATTERRAGGIO PN S4-3300370	140.596,00	34.269,00
SECONDO MONA S.P.A.	EUR	4.391,00	1	ATTUATORE TURBINA EMERGENZA PN S4-3300332	4.391,00	0,00
SECONDO MONA S.P.A.	EUR	53.750,55	4	ATTUATORE TURBINA EMERGENZA PN S4-3300332	17.564,00	0,00

TAB. M

Tipo di operazione: Esportazione Definitiva (EX)

Denominazione operatore	Codice valuta	Ammontare in valuta	Quantità	Materiale oggetto del contratto	Stato di avanzamento annuale (Euro)	Utilizzo anni precedenti (Euro)
SECONDO MONA S.P.A.	EUR	521.270,74	15	ATTUATORE TURBINA EMERGENZA P/N S4-3300332	65.865,00	34.269,00
SECONDO MONA S.P.A.	EUR	107.332,51	16	AZIONATORE APERTURA VANO SCALA P/N.SM2856-1	59.475,68	42.874,56
SECONDO MONA S.P.A.	EUR	301.760,13	9	AZIONATORE PER VERRICELLO SM2857-2	139.176,00	0,00
SECONDO MONA S.P.A.	EUR	1.360.300,00	13	AZIONATORE PRE VERRICELLO SM 2857-3	64.022,00	88.427,00
SECONDO MONA S.P.A.	EUR	10.850.000,00	1	AZIONATORE ROTATIVO RI6120M6-1	16.770,00	851.343,00
SECONDO MONA S.P.A.	EUR	10.850.000,00	1	AZIONATORE ROTATIVO R8035M2-1	31.763,00	851.343,00
SECONDO MONA S.P.A.	EUR	170.939,88	5	AZIONATORE SONDA RIFORNIMENTO P/N TY2890-01A	40.590,91	8.298,05
SECONDO MONA S.P.A.	USD	453.072,12	8	AZIONATORE SONDA RIFORNIMENTO P/N TY2890-01A	66.238,44	40.250,01
SECONDO MONA S.P.A.	USD	1.031.376,83	15	AZIONATORE SONDA RIFORNIMENTO P/N TY2890-01A	124.197,08	0,00
SECONDO MONA S.P.A.	EUR	23.390,00	1	AZIONE ROTATIVO P/N R1496.3 S/N 1054	16.170,00	0,00
SECONDO MONA S.P.A.	EUR	176.582,45	69	BLOCCAGGIO NLG P/N.201596006	21.372,40	0,00
SECONDO MONA S.P.A.	EUR	110.503,00	14	BLOCCO VALVOLA P/N H10771300	46.282,00	0,00
SECONDO MONA S.P.A.	EUR	277.070,00	3	BLOCCO VALVOLE PER VERRICELLO P/N SM2972-1	22.500,00	182.429,00
SECONDO MONA S.P.A.	EUR	609.250,89	5	BLOCCO VALVOLE PER VERRICELLO SM 2972-1	44.835,00	0,00
SECONDO MONA S.P.A.	EUR	71.615,00	4	BLOCCO VALVOLE PER VERRICELLO SM 2973	57.292,00	0,00
SECONDO MONA S.P.A.	EUR	141.110,00	15	BLOCCO VALVOLE PER VERRICELLO SM2972-1	134.505,00	0,00
SECONDO MONA S.P.A.	EUR	1.360.300,00	23	BLOCCO VALVOLE PER VERRICELLO SM2972-1	173.970,00	88.427,00
SECONDO MONA S.P.A.	EUR	301.760,13	9	BLOCCO VALVOLE PER VERRICELLO SM2973	153.795,00	0,00
SECONDO MONA S.P.A.	EUR	385.466,45	2	CABLAGGIO SERBATOIO ALIMENTAZIONE	2.670,30	27.654,59
SECONDO MONA S.P.A.	EUR	385.466,45	4	CABLAGGIO SERBATOIO TRASFERIMENTO 4	6.240,60	27.654,59
SECONDO MONA S.P.A.	EUR	385.466,45	2	CABLAGGIO SERBATOIO TRASFERIMENTO 5	2.970,30	27.654,59
SECONDO MONA S.P.A.	USD	184.222,05	17	CILINDRO (VELIVOLO JSF) P/N CH2888-0061	62.530,82	53.701,49
SECONDO MONA S.P.A.	USD	184.222,05	10	CILINDRO (VELIVOLO JSF) P/N CH2889-0001	35.239,54	53.701,49

TAB. M

Tipo di operazione: Esportazione Definitiva (EX)

Denominazione operatore	Codice valuta	Ammontare in valuta	Quantità	Materiale oggetto del contratto	Stato di avanzamento annuale (Euro)	Utilizzo anni precedenti (Euro)
SECONDO MONA S.P.A.	USD	453.072,12	34	CILINDRO PN. CH2889-0001	119.814,45	40.250,01
SECONDO MONA S.P.A.	USD	1.031.376,83	21	CILINDRO PN.CH2888-0061	77.172,60	0,00
SECONDO MONA S.P.A.	EUR	790,00	100	COPERCHIO PN.645451-350	790,00	0,00
SECONDO MONA S.P.A.	USD	2.097.727,27	151	CORPO MACCHINATO SISTEMA COMANDI DI VOLO 456052-1	475.371,26	0,00
SECONDO MONA S.P.A.	USD	499.978,48	12	CORPO MACCHINATO SISTEMA COMANDI DI VOLO 456052-1	39.475,02	371.546,15
SECONDO MONA S.P.A.	USD	2.097.727,27	173	CORPO MACCHINATO SISTEMA COMANDI DI VOLO 456062-1	492.166,38	0,00
SECONDO MONA S.P.A.	EUR	7.800,00	2	CORREDO DI MANUTENZIONE SM 2407AKM	7.800,00	0,00
SECONDO MONA S.P.A.	USD	5.960,00	4	CORREDO MANUTENZIONE SISTEMA CARBURANTE PN SM2407AKM	5.046,57	0,00
SECONDO MONA S.P.A.	EUR	147.290,00	100	EIETTORE PN SM3253	30.953,00	17.582,08
SECONDO MONA S.P.A.	EUR	322.822,60	20	EIETTORE SM3253	6.190,60	279.148,11
SECONDO MONA S.P.A.	EUR	177.769,43	1	EIETTORE SM3253	409,68	0,00
SECONDO MONA S.P.A.	EUR	448.050,00	1	ELETTROPOMPA COMBUSTIBILE 4021-900	2.005,50	117.273,57
SECONDO MONA S.P.A.	EUR	15.983,78	7	ELETTROPOMPA COMBUSTIBILE 4021-900	15.518,23	0,00
SECONDO MONA S.P.A.	EUR	389.320,53	7	ELETTROPOMPA COMBUSTIBILE 4021900	15.518,23	0,00
SECONDO MONA S.P.A.	EUR	181.618,84	12	ELETTROPOMPA COMBUSTIBILE 60-931	159.424,04	22.121,19
SECONDO MONA S.P.A.	EUR	11.659,33	2	ELETTROPOMPA COMBUSTIBILE 60-931	11.659,33	0,00
SECONDO MONA S.P.A.	EUR	11.957,00	1	ELETTROPOMPA COMBUSTIBILE SM217E1 PER VELIVOLO SF260	11.957,00	0,00
SECONDO MONA S.P.A.	EUR	4.982,63	1	ELETTROPOMPA SM 2272	4.982,63	0,00
SECONDO MONA S.P.A.	EUR	10.449,22	1	ELETTROPOMPA SM 2272	10.449,22	0,00
SECONDO MONA S.P.A.	EUR	3.975,31	1	ELETTROPOMPA SM 2272	3.975,31	0,00
SECONDO MONA S.P.A.	EUR	7.808,00	1	ELETTROPOMPA SM 2273	7.808,00	0,00
SECONDO MONA S.P.A.	EUR	7.808,00	1	ELETTROPOMPA SM 2273	7.808,00	0,00
SECONDO MONA S.P.A.	EUR	5.959,00	1	ELETTROPOMPA SM2273-1	5.959,00	0,00

TAB. M

Tipo di operazione: Esportazione Definitiva (EX)

Denominazione operatore	Codice valuta	Ammontare in valuta	Quantità	Materiale oggetto del contratto	Stato di avanzamento annuale (Euro)	Utilizzo anni precedenti (Euro)
SECONDO MONA S.P.A.	EUR	4.492,00	1	ELETTROPOMPA SM2273-1	4.492,00	0,00
SECONDO MONA S.P.A.	EUR	5.959,00	1	ELETTROPOMPA SM2273-11	5.959,00	0,00
SECONDO MONA S.P.A.	EUR	4.492,00	1	ELETTROPOMPA SM2273-11	4.492,00	0,00
SECONDO MONA S.P.A.	EUR	5.698,69	1	ELETTROPOMPA TRAVASO COMBUSTIBILE	5.698,69	0,00
SECONDO MONA S.P.A.	EUR	5.599,00	1	ELETTROPOMPA TRAVASO COMBUSTIBILE SM 2272	5.599,00	0,00
SECONDO MONA S.P.A.	EUR	10.944,00	1	ELETTROPOMPA TRAVASO COMBUSTIBILE SM 2273	7.808,00	0,00
SECONDO MONA S.P.A.	EUR	522.095,00	15	ELETTROPOMPA TRAVASO COMBUSTIBILE SM2241-3-SISTEMA CARBURANTE VELIVOLO LCA	76.965,00	0,00
SECONDO MONA S.P.A.	EUR	320.835,77	22	ELETTROPOMPA TRAVASO COMBUSTIBILE SM2272	122.371,48	43.985,36
SECONDO MONA S.P.A.	EUR	10.418,00	1	ELETTROPOMPA TRAVASO COMBUSTIBILE SM2272	5.209,00	0,00
SECONDO MONA S.P.A.	EUR	333.426,00	24	ELETTROPOMPA TRAVASO COMBUSTIBILE SM2273	140.403,94	81.546,70
SECONDO MONA S.P.A.	EUR	5.651,57	1	ELETTROPOMPA TRAVASO COMBUSTIBILE SM2273	5.651,57	0,00
SECONDO MONA S.P.A.	EUR	308.216,17	5	ELETTROPOMPA TRAVASO COMBUSTIBILE SM2273-1	60.515,00	0,00
SECONDO MONA S.P.A.	EUR	196.479,34	4	ELETTROPOMPA TRAVASO COMBUSTIBILE SM2273-1	24.361,44	166.395,20
SECONDO MONA S.P.A.	EUR	785.945,46	71	ELETTROPOMPA TRAVASO COMBUSTIBILE SM2273-1	420.627,43	0,00
SECONDO MONA S.P.A.	EUR	33.591,00	1	ELETTROVALVOLA INTERCETTAZIONE COMBUSTIBILE P/N SM2721	16.450,00	0,00
SECONDO MONA S.P.A.	EUR	16.450,00	1	ELETTROVALVOLA INTERCETTAZIONE COMBUSTIBILE P/N SM2721 PER VELIVOLO SE2620	16.450,00	0,00
SECONDO MONA S.P.A.	EUR	33.591,00	1	ELETTROVALVOLA INTERCETTAZIONE COMBUSTIBILE P/N SM2722	17.141,00	0,00
SECONDO MONA S.P.A.	EUR	129.329,50	6	EQUIPAGGIAMENTI EF2000 TYPHOON	4.172,71	21.635,70
SECONDO MONA S.P.A.	EUR	255.164,21	5	EQUIPAGGIAMENTI KIT ABFCU 100 PL3671PT9B	154.832,65	0,00
SECONDO MONA S.P.A.	EUR	72.475,95	3	EQUIPAGGIAMENTI KIT COMPONENTI AZIONATORE AEROFRENO PN1043A990401	14.967,18	0,00
SECONDO MONA S.P.A.	EUR	73.104,52	3	EQUIPAGGIAMENTI KITM COMPONENTI AZIONATORE AEROFRENO 1043A990401	14.967,18	0,00
SECONDO MONA S.P.A.	EUR	154.611,90	16	EQUIPAGGIAMENTI PER ELICOTTERO KUH	88.934,40	65.677,50
SECONDO MONA S.P.A.	EUR	28.057,50	15	EQUIPAGGIAMENTI PER VELIVOLO PC21 - VALVOLA BASSO LIVELLO COMBUSTIBILE P/N SM5374	15.247,50	0,00

TAB. M

Tipo di operazione: Esportazione Definitiva (EX)

Denominazione operatore	Codice valuta	Ammontare in valuta	Quantità	Materiale oggetto del contratto	Stato di avanzamento annuale (Euro)	Utilizzo anni precedenti (Euro)
SECONDO MONA S.P.A.	EUR	28.057,50	6	EQUIPAGGIAMENTI PER VELIVOLO PC21 - VALVOLA DI NON RITORNO COMBUSTIBILE P/N SM3321-1	2.922,00	0,00
SECONDO MONA S.P.A.	EUR	28.057,50	6	EQUIPAGGIAMENTI PER VELIVOLO PC21 - VALVOLA DI RIFORMIMENTO E SVUOTAMENTO COMBUSTIBILE P/N SM3373	9.888,00	0,00
SECONDO MONA S.P.A.	EUR	2.060.000,00	4	EQUIPAGGIAMENTI PROGRAMMA INTERGOVERNATIVO - EF2000-	53.657,75	179.042,66
SECONDO MONA S.P.A.	USD	35.098,00	1	EQUIPAGGIAMENTI VELIVOLO C271 P/N SM3621-2	14.859,44	0,00
SECONDO MONA S.P.A.	EUR	832.051,75	1	EQUIPAGGIAMENTI VELIVOLO EF 2000 TYPHOON	4.227,88	0,00
SECONDO MONA S.P.A.	USD	1.879.595,12	246	EQUIPAGGIAMENTI VELIVOLO F35 - PROGRAMMA ISF F35	412.339,66	1.121.641,57
SECONDO MONA S.P.A.	EUR	17.096,00	8	EQUIPAGGIAMENTO PER ELICOTTERO KUH: ADATTATORE TAPPO DI RIFORMIMENTO (COMBUSTIBILE) GRAVITA P/N 4499-620	2.416,00	0,00
SECONDO MONA S.P.A.	EUR	17.096,00	8	EQUIPAGGIAMENTO PER ELICOTTERO KUH: TAPPO DI RIFORMIMENTO (COMBUSTIBILE) GRAVITA VELIVOLO P/N 4499-610	4.496,00	0,00
SECONDO MONA S.P.A.	EUR	17.096,00	16	EQUIPAGGIAMENTO PER ELICOTTERO KUH: VALVOLA DI DRENAGGIO (COMBUSTIBILE) (DRONE) P/N SM2571-8	10.184,00	0,00
SECONDO MONA S.P.A.	EUR	136.728,00	15	EQUIPAGGIAMENTO PER ELICOTTERO KUK: POMPA DI TRAVASO P/N SM2263-2	98.752,50	0,00
SECONDO MONA S.P.A.	EUR	136.728,00	8	EQUIPAGGIAMENTO PER ELICOTTERO KUK: VALVOLA DI NON RITORNO P/N SM3321-3	3.182,40	0,00
SECONDO MONA S.P.A.	EUR	136.728,00	8	EQUIPAGGIAMENTO PER ELICOTTERO KUK: VALVOLA RIFORMIMENTO E SVUOTAMENTO P/N SM3373-2	28.209,60	0,00
SECONDO MONA S.P.A.	EUR	123.750,00	42	EQUIPAGGIAMENTI VELIVOLO HURCUS	123.750,00	0,00
SECONDO MONA S.P.A.	USD	1.031.376,83	97	ESTREMITA A SNODO P/N.CHB352A0031	51.695,00	0,00
SECONDO MONA S.P.A.	USD	1.031.376,83	86	ESTREMITA A SNODO P/N.CHB365A0522	45.005,45	0,00
SECONDO MONA S.P.A.	EUR	2.289,05	5	GANCIO ELETTRICO- ASSIEME COPERCHIO	2.289,05	0,00
SECONDO MONA S.P.A.	EUR	19.364,00	11	GHIRA P/N 1043-1019	1.694,77	16.763,57
SECONDO MONA S.P.A.	EUR	3.442,03	4	GIRANTI 2272-005. 2272-006	743,46	0,00
SECONDO MONA S.P.A.	EUR	389.320,53	19	GRUPPO INTEGRATO POMPA SM 40211	109.048,41	0,00
SECONDO MONA S.P.A.	EUR	448.050,00	26	GRUPPO INTEGRATO POMPA SM4021	182.297,81	117.273,57
SECONDO MONA S.P.A.	EUR	177.769,43	30	GRUPPO INTEGRATO POMPA SM4021-1	172.181,70	0,00
SECONDO MONA S.P.A.	EUR	10.949,49	3	GRUPPO INTEGRATO RIFORMIMENTO SM 4025-1B	10.949,49	0,00
SECONDO MONA S.P.A.	EUR	3.649,83	1	GRUPPO INTEGRATO RIFORMIMENTO SM4025-1B	3.649,83	0,00

TAB. M

Tipo di operazione: Esportazione Definitiva (EX)

Denominazione operatore	Codice valuta	Ammontare in valuta	Quantità	Materiale oggetto del contratto	Stato di avanzamento annuale (Euro)	Utilizzo anni precedenti (Euro)
SECONDO MONA S.P.A.	EUR	3.649,83	1	GRUPPO INTEGRATO RIFORNIMENTO SM4025-1B	3.649,83	0,00
SECONDO MONA S.P.A.	EUR	3.442,03	4	INTERRUTTORE A PRESSIONE 2273-002	2.598,32	0,00
SECONDO MONA S.P.A.	EUR	13.176,00	20	INTERRUTTORE A PRESSIONE PN MRI-002	13.176,00	0,00
SECONDO MONA S.P.A.	EUR	147.290,00	85	INTERRUTTORE DI PRESSIONE PN 2299-091	34.524,45	17.582,08
SECONDO MONA S.P.A.	EUR	51.398,00	4	KIT COMPONENTI 42010101 - 102	51.398,00	0,00
SECONDO MONA S.P.A.	EUR	13.107,78	2	KIT COMPONENTI AZIONATORE AEROFRENO	9.978,12	1.521,41
SECONDO MONA S.P.A.	EUR	126.072,00	4	KIT COMPONENTI AZIONATORE AEROFRENO	19.956,24	98.306,60
SECONDO MONA S.P.A.	EUR	13.266,40	66	KIT COMPONENTI AZIONATORE AEROFRENO 1043A9900-01	11.358,60	986,05
SECONDO MONA S.P.A.	EUR	163.504,03	18	KIT COMPONENTI IDRAULICI PN D2432-2001-KIT	50.802,66	32.903,04
SECONDO MONA S.P.A.	EUR	216.695,57	8	KIT COMPONENTI UNITA DI BLOCCO E RILASCIO DEL PARACADUTE FRENANTE PN42010101	23.321,28	7.448,00
SECONDO MONA S.P.A.	EUR	216.695,57	7	KIT COMPONENTI UNITA DI BLOCCO E RILASCIO DEL PARACADUTE FRENANTE PN42010102	32.772,60	7.448,00
SECONDO MONA S.P.A.	EUR	1.700,00	1	MANUALE TECNICO PER RUBINETTO INTERCETTAZIONE COMBUSTIBILE P.N SM 2513-1	1.700,00	0,00
SECONDO MONA S.P.A.	EUR	2.060.000,00	2	MECCANICA DI BLOCCAGGIO PORTELLO (DX) P.N 201598006	10.442,00	43.265,25
SECONDO MONA S.P.A.	EUR	1.761.000,00	3	MECCANICA DI BLOCCAGGIO PORTELLO P.N.201596006	20.304,74	52.110,20
SECONDO MONA S.P.A.	EUR	176.582,45	106	MECCANICA DI BLOCCAGGIO PORTELLO P.N.201696002	39.198,05	0,00
SECONDO MONA S.P.A.	EUR	218.449,55	22	PANNELLO CONTROLLO PER RAMPA SM4405	175.135,54	0,00
SECONDO MONA S.P.A.	EUR	412.000,00	4	PANNELLO CONTROLLO PER RAMPA SM4405	29.990,08	44.103,79
SECONDO MONA S.P.A.	USD	5.055,83	116	PARTI DI RICAMBIO - ELETTROPOMPA IMMERSA COMBUSTIBILE P.N SM2212B (AVELI VOLO C27J / C27A) SISTEMA CARBUJANTE	4.280,97	0,00
SECONDO MONA S.P.A.	USD	8.438,00	40	PARTI DI RICAMBIO PER ELETTROPOMPA COMBUSTIBILE SM217	7.144,79	0,00
SECONDO MONA S.P.A.	USD	43.729,86	660	GARANZIONI PN:217E004	20.266,00	10.964,75
SECONDO MONA S.P.A.	USD	43.729,86	835	PARTI DI RICAMBIO VALVOLA DI RIFORNIMENTO COMBUSTIBILE PN-SM2726-1	4.676,25	10.964,75
SECONDO MONA S.P.A.	USD	4.574,55	84	PARTI DI RICAMBIO VALVOLA DI SCARICO RAPIDO COMBUSTIBILE PN-S202150	2.491,17	0,00
SECONDO MONA S.P.A.	EUR	2.166,36	4	PARTI DI RICAMBIO VALVOLE DI SCARICO PN 5202150	2.166,36	0,00
SECONDO MONA S.P.A.	EUR	2.166,36	4	PARTI DI RICAMBIO ELETTROPOMPA TRAVASO COMBUSTIBILE SM2273	2.166,36	0,00

TAB. M

Tipo di operazione: Esportazione Definitiva (EX)

Denominazione operatore	Codice valuta	Ammontare in valuta	Quantità	Materiale oggetto del contratto	Stato di avanzamento annuale (Euro)	Utilizzo anni precedenti (Euro)
SECONDO MONA S.P.A.	EUR	97.261,75	35	PARTIRICAMBIO GANCIO BLOCCAGGIO CORPO PN 103852300	11.761,75	0,00
SECONDO MONA S.P.A.	EUR	72.475,95	102	PARTIRICAMBIO KIT COMPONENTI AZIONATORE AEROFRENO PN1043A9900-01	44.412,29	0,00
SECONDO MONA S.P.A.	EUR	129.329,50	162	PARTISCIOLITE DI RICAMBIO EF2000 TYPHOON	7.040,62	21.635,70
SECONDO MONA S.P.A.	EUR	22.010,00	89	PARTISCIOLITE DI RICAMBIO GANCIO ELETTRICO 811-01-00-7	20.871,31	504,00
SECONDO MONA S.P.A.	USD	1.625,00	27	PARTISCIOLITE DI RICAMBIO VELIVOLO C27J	1.375,95	0,00
SECONDO MONA S.P.A.	USD	22.391,50	263	PARTI VARIE VELIVOLO C27J	12.932,30	0,00
SECONDO MONA S.P.A.	EUR	134.000,00	60	PARTI VELIVOLO T-129	38.250,00	0,00
SECONDO MONA S.P.A.	EUR	13.549,60	5	PIASTRINA DI GUIDA PN.201596602	2.771,45	0,00
SECONDO MONA S.P.A.	EUR	89.471,00	10	PISTONE PN 200779607	6.838,00	0,00
SECONDO MONA S.P.A.	EUR	68.364,00	8	POMPA DI TRAVASO PN SMD263-2 ELICOTTERO KUH	52.668,00	0,00
SECONDO MONA S.P.A.	USD	2.839,00	1	POMPA ELETTORE 3901110SM PER VELIVOLO C27J	2.403,90	0,00
SECONDO MONA S.P.A.	EUR	1.568,00	1	PROG. INT. EF2000 TYPHOON RIDUTTORE PRESSIONE S/N.465	1.568,00	0,00
SECONDO MONA S.P.A.	EUR	4.841.000,00	24	PROGRAMMA NH90/EQUIPAGGIAMENTI E PARTIRICAMBIO ATTUATORI ELETTROMECCANICI	249.196,37	294.190,10
SECONDO MONA S.P.A.	EUR	29.802,70	4	RACCORDO VALVOLA DI NON RITORNO SMD394-2	4.043,52	0,00
SECONDO MONA S.P.A.	USD	2.058,05	53	RICAMBI PER VALVOLE	1.742,63	0,00
SECONDO MONA S.P.A.	EUR	207.000,45	25	RICAMBI ATTUATORE ELETTROMECCANICO ROTATIVO SMD853-1	1.346,25	0,00
SECONDO MONA S.P.A.	USD	14.687,84	105	RICAMBI P/N 5202150	2.042,55	0,00
SECONDO MONA S.P.A.	USD	14.687,84	85	RICAMBI P/N SM 2212 A	3.100,77	0,00
SECONDO MONA S.P.A.	USD	14.687,84	8	RICAMBI P/N SM 3344	3.500,97	0,00
SECONDO MONA S.P.A.	USD	14.687,84	217	RICAMBI P/N SM 647-1	2.410,82	0,00
SECONDO MONA S.P.A.	EUR	2.150,46	2	RIDUTTORE DI PRESSIONE SM 3015	2.150,46	0,00
SECONDO MONA S.P.A.	EUR	1.479,56	1	RIDUTTORE DI PRESSIONE SM 3015	1.479,56	0,00
SECONDO MONA S.P.A.	EUR	522.095,00	15	RIDUTTORE DI PRESSIONE SMD303-1	42.210,00	0,00

TAB. M

Tipo di operazione: Esportazione Definitiva (EX)

Denominazione operatore	Codice valuta	Ammontare in valuta	Quantità	Materiale oggetto del contratto	Stato di avanzamento annuale (Euro)	Utilizzo anni precedenti (Euro)
SECONDO MONA S.P.A.	EUR	522.095,00	15	RIDUTTORE DI PRESSIONE SM3003-2	42.210,00	0,00
SECONDO MONA S.P.A.	EUR	1.083,00	1	RIDUTTORE DI PRESSIONE SM3014	1.083,00	0,00
SECONDO MONA S.P.A.	EUR	4.845,12	1	RIDUTTORE DI PRESSIONE SM3014	1.568,00	0,00
SECONDO MONA S.P.A.	EUR	7.178,22	1	RIDUTTORE DI PRESSIONE SM3014	1.479,56	0,00
SECONDO MONA S.P.A.	EUR	1.568,00	1	RIDUTTORE DI PRESSIONE SM3015	1.568,00	0,00
SECONDO MONA S.P.A.	EUR	4.845,12	2	RIDUTTORE DI PRESSIONE SM3015	3.136,00	0,00
SECONDO MONA S.P.A.	USD	2.292,50	100	ROSETTE PN. AG194-1 E SPI268	1.941,15	0,00
SECONDO MONA S.P.A.	USD	16.362,84	2	RUBINETTO DI DRENAGGIO COMBUSTIBILE SM2528A	2.508,76	0,00
SECONDO MONA S.P.A.	USD	24.692,20	18	RUBINETTO DI DRENAGGIO COMBUSTIBILI SM 2528A	18.817,09	0,00
SECONDO MONA S.P.A.	EUR	4.622,00	1	RUBINETTO DRENAGGIO COMBUSTIBILE SM2565	4.622,00	0,00
SECONDO MONA S.P.A.	EUR	385.466,45	4	SCATOLA PROTEZIONI	7.695,88	27.654,59
SECONDO MONA S.P.A.	EUR	20.148,07	1	SIMULATORE ART. SENSIBILITA COMANDO DI VOLO PN.TY1713-03A	20.148,07	0,00
SECONDO MONA S.P.A.	EUR	13.872,95	1	SIMULATORE ARTIFICIALE SENSIBILITA COMANDI DI VOLO TY1713-03A	4.791,04	0,00
SECONDO MONA S.P.A.	EUR	14.804,31	2	SIMULATORE ARTIFICIALE SENSIBILITA COMANDO DI VOLO PN TY1713-03A	9.582,08	0,00
SECONDO MONA S.P.A.	EUR	8.731,68	1	SIMULATORE ARTIFICIALE SENSIBILITA COMANDO DI VOLO PN.TY1713-03A	4.238,68	4.238,68
SECONDO MONA S.P.A.	EUR	4.791,04	1	SIMULATORE PN TY1713-03A	4.791,04	0,00
SECONDO MONA S.P.A.	EUR	9.582,08	2	SIMULATORE PN.TY1713-03A	9.582,08	0,00
SECONDO MONA S.P.A.	EUR	522.095,00	15	SINCRONIZZATORE DI FLUSSO PN 6101212	97.020,00	0,00
SECONDO MONA S.P.A.	EUR	385.466,45	8	SONDA COMBUSTIBILE PRIMARIA	15.372,40	27.654,59
SECONDO MONA S.P.A.	EUR	53.923,67	30	SUPPORTO 77804715 PER IMPIANTO CARBURANTE	5.064,30	45.983,00
SECONDO MONA S.P.A.	EUR	8.548,00	4	TAPPO DI RIFORMIMENTO (COMBUSTIBILE) GRAVITA VELLIVOLO NCUAV-KFAS (DRONDI) PN 4499610	2.248,00	0,00
SECONDO MONA S.P.A.	EUR	94.170,22	125	UNITA' DI FERMO PN.200779003	7.500,00	0,00
SECONDO MONA S.P.A.	EUR	121.000,00	1	UNITA CONDIZIONAMENTO DEI SEGNALI PN SM443 IP (EQUIPAGGIAMENTI) PER VELLIVOLO G-HERON (GHTP)	11.000,00	0,00

TAB. M

Tipo di operazione: Esportazione Definitiva (EX)

Denominazione operatore	Codice valuta	Ammontare in valuta	Quantità	Materiale oggetto del contratto	Stato di avanzamento annuale (Euro)	Utilizzo anni precedenti (Euro)
SECONDO MONA S.P.A.	EUR	121.000,00	2	UNITA CONDIZIONAMENTO DEI SEGNALI P/N SM4431P (TECNOLOGIA) PER VELLIVOLO G-HERON (GHTP)	110.000,00	0,00
SECONDO MONA S.P.A.	EUR	1.210.705,26	7	UNITA CONTROLLO COMBUSTIBILE ABFCU 100	342.837,25	685.674,50
SECONDO MONA S.P.A.	EUR	1.339.000,00	7	UNITA CONTROLLO COMBUSTIBILE ABFCU 100	40.000,00	1.187.926,00
SECONDO MONA S.P.A.	EUR	73.100,15	10	UNITA FERMO P/N 200779003 CORPO MACCHINATO P/N 200607302	8.347,80	6.836,84
SECONDO MONA S.P.A.	EUR	73.100,15	3	UNITA FERMO PORTELLO ANTERIORE SX P/N 200753001	12.402,18	6.836,84
SECONDO MONA S.P.A.	EUR	94.170,22	10	UNITA FERMO PORTELLO ANTERIORE SX P/N 200753001	8.714,30	0,00
SECONDO MONA S.P.A.	EUR	10.473,00	6	VALVOLA BASSO LIVELLO COMBUSTIBILE P/N SM3374	6.099,00	0,00
SECONDO MONA S.P.A.	EUR	29.056,50	11	VALVOLA BASSO LIVELLO COMBUSTIBILE P/N SM3374	11.181,50	0,00
SECONDO MONA S.P.A.	EUR	61.653,50	29	VALVOLA BASSO LIVELLO COMBUSTIBILE P/N SM3374	29.478,50	0,00
SECONDO MONA S.P.A.	EUR	20.053,00	10	VALVOLA BASSO LIVELLO COMBUSTIBILE P/N SM3374	10.165,00	0,00
SECONDO MONA S.P.A.	EUR	8.548,00	8	VALVOLA DI DRENAGGIO (COMBUSTIBILE) VELLIVOLO NCUAV-KFAS (DRONE) P/N SM2571-8	5.092,00	0,00
SECONDO MONA S.P.A.	EUR	14.595,00	21	VALVOLA DI DRENAGGIO P/N SM.2555-2	14.595,00	0,00
SECONDO MONA S.P.A.	EUR	23.600,00	40	VALVOLA DI DRENAGGIO SM2555-2	23.600,00	0,00
SECONDO MONA S.P.A.	EUR	61.653,50	18	VALVOLA DI NON RITORNO COMBUSTIBILE P/N SM3321-1	7.191,00	0,00
SECONDO MONA S.P.A.	EUR	10.473,00	4	VALVOLA DI NON RITORNO COMBUSTIBILE P/N SM3321-1	1.598,00	0,00
SECONDO MONA S.P.A.	EUR	29.056,50	10	VALVOLA DI NON RITORNO COMBUSTIBILE P/N SM3321-1	3.995,00	0,00
SECONDO MONA S.P.A.	EUR	68.364,00	4	VALVOLA DI NON RITORNO P/N SM3321-3 ELICOTTERO KUH	1.591,20	0,00
SECONDO MONA S.P.A.	EUR	61.653,50	18	VALVOLA DI RIFORMIMENTO E SVUOTAMENTO COMBUSTIBILE P/N SM3373	24.984,00	0,00
SECONDO MONA S.P.A.	EUR	10.473,00	2	VALVOLA DI RIFORMIMENTO E SVUOTAMENTO COMBUSTIBILE P/N SM3373	2.776,00	0,00
SECONDO MONA S.P.A.	EUR	29.056,50	10	VALVOLA DI RIFORMIMENTO E SVUOTAMENTO COMBUSTIBILE P/N SM3373	13.880,00	0,00
SECONDO MONA S.P.A.	EUR	20.053,00	6	VALVOLA DI RIFORMIMENTO E SVUOTAMENTO COMBUSTIBILE P/N SM3373	9.888,00	0,00
SECONDO MONA S.P.A.	EUR	8.307,27	1	VALVOLA DI RIFORMIMENTO P/N SM2727	2.769,09	5.538,18
SECONDO MONA S.P.A.	EUR	20.608,00	1	VALVOLA DI RIFORMIMENTO SM.2727	2.608,00	0,00

TAB. M

Tipo di operazione: Esportazione Definitiva (EX)

Denominazione operatore	Codice valuta	Ammontare in valuta	Quantità	Materiale oggetto del contratto	Stato di avanzamento annuale (Euro)	Utilizzo anni precedenti (Euro)
SECONDO MONA S.P.A.	EUR	5.546,84	2	VALVOLA DI RIFORNIMENTO SM 2727	5.546,84	0,00
SECONDO MONA S.P.A.	EUR	202.261,76	40	VALVOLA DI RIFORNIMENTO SM 2727 - VELLIVOLO EF2000 TYPHOON	126.413,60	0,00
SECONDO MONA S.P.A.	EUR	308.216,17	37	VALVOLA DI RIFORNIMENTO SM2727	238.724,00	0,00
SECONDO MONA S.P.A.	USD	16.362,84	1	VALVOLA DI TRAVASO COMBUSTIBILE PN SM3344	11.346,32	0,00
SECONDO MONA S.P.A.	EUR	68.364,00	4	VALVOLA RIFORNIMENTO E SVUOTAMENTO P/N SM3373-2 ELICOTTERO KUH	14.104,80	0,00
SECONDO MONA S.P.A.	EUR	2.608,00	1	VALVOLA SM 2727	2.608,00	0,00
SECONDO MONA S.P.A.	EUR	5.816,00	2	VALVOLA SM2727	5.816,00	0,00
SECONDO MONA S.P.A.	EUR	2.608,73	1	VALVOLE DI RIFORNIMENTO SM 2727	2.608,73	0,00
SECONDO MONA S.P.A.	USD	1.400,00	1	VELIVOLO C27 - ASSIEME COPERCHIO BOCCHETTONE RIFORNIMENTO COMBUSTIBILE SM2379	1.185,44	0,00
SECONDO MONA S.P.A.	USD	2.082,45	15	VELIVOLO C27 - PARTI SCIOLTE DI RICAMBIO ELETTROPOMPA IMMERSA COMBUSTIBILE SM2212A DADO P/N 2212-313	1.763,29	0,00
SECONDO MONA S.P.A.	USD	308.448,00	3	VELIVOLO C27J - EQUIPAGGIAMENTO E PARTI SCIOLTE DI RICAMBIO	32.010,16	229.165,11
SICAMB S.P.A.	EUR	56.515,69	10	EQUIPAGGIAMENTO PILOTA	994,68	0,00
SICAMB S.P.A.	GBP	193.789,75	4674	PARTI DI RICAMBIO PER SEGGIOLINO EIETTABILE MK16 DEL SISTEMA DI ARMA M346	122.855,21	22.742,73
SICAMB S.P.A.	USD	547.419,56	152	PARTI RICAMBIO SEGGIOLINO EIETTABILE MK10LA SET SVILUPPATI IN PEZZI	16.055,51	0,00
SICAMB S.P.A.	EUR	56.515,69	61	RICAMBI PER AEROMOBILE M345	785,57	0,00
SICAMB S.P.A.	USD	38.801,52	50	RICAMBI PER SEGGIOLINO EIETTABILE MK10LA	5.546,15	17.900,52
SICAMB S.P.A.	GBP	53.824,43	283	RICAMBI SEGGIOLINO EIETTABILE MK16	11.567,79	49.270,71
SICAMB S.P.A.	GBP	343.674,07	2161	RICAMBI SEGGIOLINO EIETTABILE MK16 PER SISTEMA DI ARMA M346	76.416,71	0,00
SICAMB S.P.A.	USD	2.351.922,00	1	SEGGIOLINO EIETTABILE MK10LA - KIT DEFLECTOR CANOPY - PANNELLO DI SEPARAZIONE	5.209,99	0,00
SICAMB S.P.A.	USD	2.351.922,00	1	SEGGIOLINO EIETTABILE MK10LA - KIT DEFLECTOR CANOPY PANNELLO DI SEPARAZIONE --	5.209,99	0,00
SICAMB S.P.A.	USD	2.351.922,00	1	SEGGIOLINO EIETTABILE MK10LA - KIT DEFLECTOR CANOPY PANNELLO DI SEPARAZIONE ---	5.209,99	0,00
SICAMB S.P.A.	USD	2.351.922,00	1	SEGGIOLINO EIETTABILE MK10LA - SEAT E EQUIPMENT PORT (LH) - SEDILE SINISTRO	155.895,00	0,00
SICAMB S.P.A.	USD	2.351.922,00	1	SEGGIOLINO EIETTABILE MK10LA - SEAT E EQUIPMENT PORT (LH) - SEDILE SINISTRO -	155.895,00	0,00

TAB. M

Tipo di operazione: Esportazione Definitiva (EX)

Denominazione operatore	Codice valuta	Ammontare in valuta	Quantità	Materiale oggetto del contratto	Stato di avanzamento annuale (Euro)	Utilizzo anni precedenti (Euro)
SICAMB S.P.A.	USD	2.351.922,00	1	SEGGIOLINO EIETTIBILE MK10LA - SEATE E EQUIPMENT PORT (LH) - SEDILE SINISTRO--	155.895,00	0,00
SICAMB S.P.A.	USD	2.351.922,00	1	SEGGIOLINO EIETTIBILE MK10LA - SEATE E EQUIPMENT STBD (RH) - SEDILE DESTRO	155.895,00	0,00
SICAMB S.P.A.	USD	2.351.922,00	1	SEGGIOLINO EIETTIBILE MK10LA - SEATE E EQUIPMENT STBD (RH) - SEDILE DESTRO -	155.895,00	0,00
SICAMB S.P.A.	USD	2.351.922,00	1	SEGGIOLINO EIETTIBILE MK10LA - SEATE E EQUIPMENT STBD (RH) - SEDILE DESTRO --	155.895,00	0,00
SICAMB S.P.A.	EUR	56.515,69	5	SEGGIOLINO EIETTIBILE MK16	33.932,02	0,00
SICAMB S.P.A.	EUR	56.515,69	1	SIMULACRO FUSOLIERA M345	5.651,57	0,00
SIMAD S.P.A.	USD	306.400,00	800	ARTIFIZIO FUMOGENO MOD. MK7	197.507,41	0,00
SIMMEL DIFESA S.P.A.	EUR	3.826.420,00	88	(MANUALE OPERATIVO DI MANUTENZIONE IMMAGAZ. E DATI TECNICI. TVAVOLE DI TIRO) CARICA DI LANCIO MODULARE (3° - 6°) SIL 162	13.200,00	1.350,00
SIMMEL DIFESA S.P.A.	EUR	415.020,00	21	ACCENDITORE MSI (MOTOR SAFETY IGNITION) PER MISSILE IRIS-T	145.257,00	269.763,00
SIMMEL DIFESA S.P.A.	EUR	40.320,00	36	BOMBA DA MORTAIO CAL. 81MM ILLUMINANTE L54A2	20.160,00	0,00
SIMMEL DIFESA S.P.A.	EUR	20.160,00	36	BOMBA MORTAIO CAL. 81MM ILLUMINANTE L54A1	20.160,00	0,00
SIMMEL DIFESA S.P.A.	EUR	11.901.000,00	7200	CANNELLO A PERCUSSIONE IM54 PER COLPO CAL. 76/62MM	532.800,00	0,00
SIMMEL DIFESA S.P.A.	EUR	2.695,00	35	CANNELLO ELETTRICO PER INNESCO COLPO CAL. 105/51 MM	2.695,00	0,00
SIMMEL DIFESA S.P.A.	EUR	192.258,00	714	CANNELLO ELETTRICO PER INNESCO COLPO CAL. 105/51MM	54.978,00	0,00
SIMMEL DIFESA S.P.A.	EUR	3.826.420,00	12940	CARICA DI LANCIO MODULARE (3° - 6°) SIL 162 PER PROIETTO CAL. 155MM	3.811.420,00	1.350,00
SIMMEL DIFESA S.P.A.	EUR	3.995.500,00	16	CARICHE IN BOSSOLO CLEARING PER COLPO CAL. 76/62 (CESSIONE GRATUITA)	5.000,00	0,00
SIMMEL DIFESA S.P.A.	EUR	394.255,32	26	CART 12.7 BAL. TV. GR MA FUM HC MLE 5. MI AC ID MLE 51 CPLT. IMP 50	394.255,32	0,00
SIMMEL DIFESA S.P.A.	EUR	363.506,00	902	COLPI COMPLETI CAL. 40/70 PFC IM246 PER FAST FORTY CON SPOLETTA DI PROSS. FB40 PER IL CANNONE FAST FORTY CAL. 40/70	363.506,00	0,00
SIMMEL DIFESA S.P.A.	EUR	3.675.000,00	1500	COLPO COMPLETO CAL. 105/51 HEAT-T IM364	1.914.500,00	0,00
SIMMEL DIFESA S.P.A.	EUR	3.675.000,00	1500	COLPO COMPLETO CAL. 105/51 HEP-T (HESH) IM391	1.760.500,00	0,00
SIMMEL DIFESA S.P.A.	EUR	259.675,00	611	COLPO COMPLETO CAL. 40/70 HE-PFC PER FAST FORTY CON SPOLETTA A PERCUSSIONE	259.675,00	0,00
SIMMEL DIFESA S.P.A.	EUR	933.500,00	1050	COLPO COMPLETO CAL. 40/70 PFC IM212 CON SPOLETTA DI PROSSIMITA FB40	913.500,00	0,00
SIMMEL DIFESA S.P.A.	EUR	933.500,00	30	COLPO COMPLETO CAL. 40/70 PFC IM212 CON SPOLETTA DI PROSSIMITA FB40 - CESSIONE GRATUITA PER ATTIVITA TEST IN THAILANDIA	15.000,00	0,00

TAB. M

Tipo di operazione: Esportazione Definitiva (EX)

Denominazione operatore	Codice valuta	Ammontare in valuta	Quantità	Materiale oggetto del contratto	Stato di avanzamento annuale (Euro)	Utilizzo anni precedenti (Euro)
SIMMEL DIFESA S.P.A.	EUR	933.500,00	20	COLPO COMPLETO CAL. 40/70 PFFC IM212 CON SPOLETTA DI PROSSIMITA FB40 - DOCUMENTAZIONE IN CESSIONE GRATUITA	5.000,00	0,00
SIMMEL DIFESA S.P.A.	EUR	2.445.624,00	424	COLPO COMPLETO CAL. 76/62 HE CON SPOLETTA A PERCUSSIONE	809.108,00	482.356,00
SIMMEL DIFESA S.P.A.	EUR	3.995.500,00	3000	COLPO COMPLETO CAL. 76/62 HE PFF IM84 CON SPOLETTA DI PROSSIMITA	3.990.000,00	0,00
SIMMEL DIFESA S.P.A.	EUR	13.551.720,00	3094	COLPO COMPLETO CAL. 76/62 HE SAP	3.527.160,00	0,00
SIMMEL DIFESA S.P.A.	EUR	13.551.720,00	9282	COLPO COMPLETO CAL. 76/62 PFF CON SPOLETTA DI PROSSIMITA VTPA FB76	10.024.560,00	0,00
SIMMEL DIFESA S.P.A.	EUR	2.445.624,00	840	COLPO COMPLETO CAL. 76/62 PFF IM84 CON SPOLETTA DI PROSSIMITA VTPA SII 76	1.154.160,00	482.356,00
SIMMEL DIFESA S.P.A.	EUR	590.400,00	400	COLPO COMPLETO CAL. 76/62 PFF IM84 CON SPOLETTA DI PROSSIMITA VTPA SII 76	590.400,00	0,00
SIMMEL DIFESA S.P.A.	EUR	4.791.000,00	15	COLPO COMPLETO CAL. 76/62 PFF IM84 HE-CON SPOLETTA DI PROSS. PERCUSSIONE FINTA-MANUALE D USO	3.000,00	0,00
SIMMEL DIFESA S.P.A.	EUR	4.791.000,00	3000	COLPO COMPLETO CAL. 76/62 PFF IM84 CON SPOLETTA DI PROSS. A PERCUSSIONE E FINTA	2.120.000,00	0,00
SIMMEL DIFESA S.P.A.	EUR	4.791.000,00	3	COLPO COMPLETO CAL. 76/73 IM84 HE CON SPOLETTA DI PROSS. A PERCUSSIONE- FINTA-CD-ROM	2.000,00	0,00
SIMMEL DIFESA S.P.A.	EUR	2.000,00	300	PARACAPSULA PER COLPO DA 76 MM	2.000,00	0,00
SIMMEL DIFESA S.P.A.	EUR	55.500,00	18500	PARACAPSULA PER COLPO DA 76MM	55.500,00	0,00
SIMMEL DIFESA S.P.A.	EUR	12.000,00	400	POLVERE DI LANCIO PER CARICA DI LANCIO MODULARE- PROIETTO CAL. 155 MM	12.000,00	0,00
SIMMEL DIFESA S.P.A.	EUR	1.127.049,00	23001	POLVERE DI LANCIO PER COLPO CAL. 105/51 (DENOMINATA DAL CLIENTE PROPELLING POWRED M30)	1.127.049,00	0,00
SIMMEL DIFESA S.P.A.	EUR	11.901.000,00	18000	POLVERE DI LANCIO PER COLPO CAL. 76/62MM	684.000,00	0,00
SIMMEL DIFESA S.P.A.	EUR	21.000,00	375	POLVERE LANCIO CARICA LANCIO MODULARE PROIETTO CAL. 155MM	10.500,00	0,00
SIMMEL DIFESA S.P.A.	EUR	3.166.100,00	89970	POLVERE LANCIO PER CARICA LANCIO	3.148.950,00	0,00
SIMMEL DIFESA S.P.A.	EUR	14.700,00	420	POLVERE LANCIO PER CARICA LANCIO MODULARE	14.700,00	0,00
SIMMEL DIFESA S.P.A.	EUR	39.200,00	1120	POLVERE LANCIO PER CARICA LANCIO MODULARE	39.200,00	0,00
SIMMEL DIFESA S.P.A.	EUR	3.526.731,60	14960	POLVERE LANCIO PER CARICA LANCIO MODULARE	418.880,00	0,00
SIMMEL DIFESA S.P.A.	EUR	179.200,00	29518,4	POLVERE LANCIO PER CARICA LANCIO MODULARE PROIETTO CAL. 155MM	179.200,00	0,00
SIMMEL DIFESA S.P.A.	EUR	192.258,00	3520	POLVERE LANCIO PER COLPO CAL. 105/51	137.280,00	0,00
SIMMEL DIFESA S.P.A.	EUR	1.019.000,00	300	PROIETTO CAL. 127/54 HE CON SPOLETTA DI PROSSIMITA	1.014.000,00	0,00

TAB. M

Tipo di operazione: Esportazione Definitiva (EX)

Denominazione operatore	Codice valuta	Ammontare in valuta	Quantità	Materiale oggetto del contratto	Stato di avanzamento annuale (Euro)	Utilizzo anni precedenti (Euro)
SIMMEL DIFESA S.P.A.	EUR	1.019.000,00	2	PROFETTO CAL. 127/54 HE CON SPOLETTA DI PROSSIMITA PER PROVE DI COLLAUDO	5.000,00	0,00
SIMMEL DIFESA S.P.A.	EUR	11.901.000,00	1724	PROFETTO VUOTO CAL. 76/62 PFF PER COLPO IM84	758.560,00	0,00
SIMMEL DIFESA S.P.A.	EUR	3.995.500,00	2	SIMULACRO SEZIONATO DEL COLPO COMPLETO CAL. 76/62 PFF IM84 CON SPOLETTA DI PROSSIMITA (CESSIONE GRATUITA)	500,00	0,00
SIMMEL DIFESA S.P.A.	EUR	11.901.000,00	1424	SPOLETTA A PERCUSSIONE FB FB 518B	384.480,00	0,00
SIMMEL DIFESA S.P.A.	EUR	307.500,00	1500	SPOLETTA DI PROSSIMITA FB40 (DENOMINATA DAL CLIENTE PROXIMITY FUZE FB 40 FOR 40MM PFC AMMUNITION)	307.500,00	0,00
SIMMEL DIFESA S.P.A.	EUR	1.537.500,00	7500	SPOLETTA DI PROSSIMITA FB40 (DENOMINATA DAL CLIENTE PROXIMITY FUZE FB 40 FOR 40MM PFC AMMUNITION)	1.537.500,00	0,00
SIMMEL DIFESA S.P.A.	EUR	11.901.000,00	2484	SPOLETTA DI PROSSIMITA VTPA FB76 (NSD)	1.117.800,00	0,00
SIMMEL DIFESA S.P.A.	EUR	115.200,00	48	SPOLETTA PROSSIMITA PER 155MM	28.800,00	0,00
SIMMEL DIFESA S.P.A.	EUR	200,00	90	SPOLETTA PROSSIMITA VTPA FB 76	200,00	0,00
SIMMEL DIFESA S.P.A.	EUR	450,00	220	SPOLETTA PROSSIMITA VTPA FB 76 BATTERIA E CONTENITORI BATTERIA	226,00	0,00
SIMMEL DIFESA S.P.A.	EUR	200,00	1	TECNOLOGIA PER COLPO COMPLETO CAL.76/62	200,00	0,00
SIMMEL DIFESA S.P.A.	EUR	381.486,00	22	TESTA DI GUERRA ATTIVA (CHMA FSAF) PER MISSILE ASTER	199.826,00	181.660,00
SIMMEL DIFESA S.P.A.	EUR	50.000,00	5	TESTA DI GUERRA DUALE ATTIVA PER MISSILE ASTER	50.000,00	0,00
SIMMEL DIFESA S.P.A.	EUR	40.000,00	2	TESTA DI GUERRA DUALE ATTIVA SMA (CHMA B1 SMA) PER MISSILE ASTER	17.000,00	23.000,00
SIMMEL DIFESA S.P.A.	EUR	9.083,00	1	TESTA GUERRA ATTIVA	9.083,00	0,00
SIMMEL DIFESA S.P.A.	EUR	1.000,00	1	TESTATA DI GUERRA DUALE ATTIVA SMA PER MISSILE ASTER CD ROM TESTI DISTRUTTIVI	1.000,00	0,00
SKF INDUSTRIE S.P.A.	EUR	1.126.200,00	200	ANELLE MATERIALE VARIO	256.900,00	866.148,00
SKF INDUSTRIE S.P.A.	EUR	503.120,00	50	ANELLO INTERNO PER CUSCINETTO	89.700,00	221.450,00
SKF INDUSTRIE S.P.A.	EUR	238.649,40	100	CUSCINETTI	66.244,00	172.401,40
SKF INDUSTRIE S.P.A.	EUR	939.602,83	100	CUSCINETTI	41.113,00	840.702,96
SKF INDUSTRIE S.P.A.	EUR	87.826,00	65	CUSCINETTO	72.181,00	0,00
SKF INDUSTRIE S.P.A.	EUR	40.104,00	36	CUSCINETTO	40.104,00	0,00
SKF INDUSTRIE S.P.A.	EUR	502.800,00	817	CUSCINETTO A RULLI	378.138,00	0,00

TAB. M

Tipo di operazione: Esportazione Definitiva (EX)

Denominazione operatore	Codice valuta	Ammontare in valuta	Quantità	Materiale oggetto del contratto	Stato di avanzamento annuale (Euro)	Utilizzo anni precedenti (Euro)
SKF INDUSTRIE S.P.A.	EUR	44.748,00	15	CUSCINETTO A RULLI BC1-4046 - HTFE25 PROJECT	10.713,00	0,00
SKF INDUSTRIE S.P.A.	EUR	44.748,00	25	CUSCINETTO A SFERE BB1-9702 - HTFE25 PROJECT	9.655,00	0,00
SKF INDUSTRIE S.P.A.	EUR	44.748,00	30	CUSCINETTO A SFERE BB1-9703 - HTFE25 PROJECT	12.435,00	0,00
SKF INDUSTRIE S.P.A.	EUR	44.748,00	25	CUSCINETTO A SFERE BB1-9704 - HTFE25 PROJECT	11.945,00	0,00
SKF INDUSTRIE S.P.A.	EUR	83.323,80	9	CUSCINETTO AD UNA CORONA DI RULLI CONICI	11.349,00	0,00
SKF INDUSTRIE S.P.A.	EUR	143.929,88	8	CUSCINETTO ARULLI CILINDRICI	7.617,36	136.312,48
SKF INDUSTRIE S.P.A.	EUR	45.484,00	39	CUSCINETTO BT1-9501 A RULLI CONICI - VELIVOLO NH90 HELICOPTER	44.346,90	0,00
SO.MA.C.I.S. - S.P.A. -	EUR	41.774,00	373	CIRC. STAMP. PART NUMBER 3015441 TIP. 10 STRATI CON FORI MET...MAT. FR4	22.758,88	1.690,80
SO.MA.C.I.S. - S.P.A. -	EUR	37.886,00	267	IMP. PER PCB CONTR. VIBR. MOTORI ELICOTTER MILITARI	16.581,84	7.537,20
SO.MA.C.I.S. - S.P.A. -	EUR	675.744,01	138	CIRC. STAMP. PART NUMBER 3015440 TIP. 12 STRATI CON FORI MET...MAT. FR4	53.882,45	29.576,96
SO.MA.C.I.S. - S.P.A. -	EUR	83.502,00	153	IMP. PER PCB CONTR. VIBR. MOT. ELIC. MIL.	24.207,00	15.750,00
SO.MA.C.I.S. - S.P.A. -	EUR	368.337,00	11	CIRCUITI STAMPATI	2.497,40	64.811,53
SO.MA.C.I.S. - S.P.A. -	EUR	15.745,00	400	CIRCUITI STAMPATI	5.040,00	0,00
SO.MA.C.I.S. - S.P.A. -	EUR	796.084,80	1289	CIRCUITI STAMPATI/CERTIFICATI	164.592,00	186.399,55
SO.MA.C.I.S. - S.P.A. -	EUR	15.149,00	53	CIRCUITO STAMPATO	13.627,00	0,00
SO.MA.C.I.S. - S.P.A. -	EUR	938.189,10	512	CIRCUITO STAMPATO	37.061,14	23.082,00
SO.MA.C.I.S. - S.P.A. -	EUR	18.445,00	18	CIRCUITO STAMPATO	18.445,00	0,00
SO.MA.C.I.S. - S.P.A. -	EUR	51.310,00	103	CIRCUITO STAMPATO	19.484,00	30.853,00
SO.MA.C.I.S. - S.P.A. -	EUR	127.106,50	220	CIRCUITO STAMPATO	47.344,00	67.887,50
SO.MA.C.I.S. - S.P.A. -	EUR	452.300,00	82	CIRCUITO STAMPATO	18.000,00	0,00
SO.MA.C.I.S. - S.P.A. -	EUR	93.039,50	343	CIRCUITO STAMPATO	62.387,22	0,00
SO.MA.C.I.S. - S.P.A. -	EUR	9.525,00	11	CIRCUITO STAMPATO	9.515,00	0,00
SO.MA.C.I.S. - S.P.A. -	EUR	21.450,00	331	CIRCUITO STAMPATO	21.450,00	0,00

TAB. M

Tipo di operazione: Esportazione Definitiva (EX)

Denominazione operatore	Codice valuta	Ammontare in valuta	Quantità	Materiale oggetto del contratto	Stato di avanzamento annuale (Euro)	Utilizzo anni precedenti (Euro)
SO.MA.C.I.S. - S.P.A. -	EUR	11.400,00	25	CIRCUITO STAMPATO	11.400,00	0,00
SO.MA.C.I.S. - S.P.A. -	EUR	368.411,00	58	CIRCUITO STAMPATO	16.074,00	34.761,00
SO.MA.C.I.S. - S.P.A. -	EUR	27.000,00	13	CIRCUITO STAMPATO	27.000,00	0,00
SO.MA.C.I.S. - S.P.A. -	EUR	21.134,96	125	CIRCUITO STAMPATO	21.094,96	0,00
SO.MA.C.I.S. - S.P.A. -	EUR	7.509,70	108	CIRCUITO STAMPATO	7.509,70	0,00
SO.MA.C.I.S. - S.P.A. -	EUR	33.610,00	15	CIRCUITO STAMPATO NUMBER 3016548	33.610,00	0,00
SO.MA.C.I.S. - S.P.A. -	EUR	37.743,00	11	CIRCUITO STAMPATO P/N 3015338 TIPOLOGIA 2 STRATI CON FORI MET...MAT. FR4 IMP. PER PCB CONTR. PNEUM. C27J-SPARTAN ALLENIA	1.227,90	0,00
SO.MA.C.I.S. - S.P.A. -	EUR	37.743,00	48	CIRCUITO STAMPATO P/N 3015340 TIPOLOGIA MULTI STRATI CON FORI MET. MAT. FR4 IMP. PER PCB CONTR. PNEUM. C27J-SPARTAN AL	4.859,75	0,00
SO.MA.C.I.S. - S.P.A. -	EUR	22.500,00	90	CIRCUITO STAMPATO PART NUMBER 3014142 TIPOLOGIA 4 STRATI CON FORI METALLIZZATI MATERIALE FR4 IMPIEGABILE PER APPARATI TEL	4.500,00	0,00
SO.MA.C.I.S. - S.P.A. -	EUR	330.880,00	66	CIRCUITO STAMPATO PART NUMBER 3014327	4.290,00	0,00
SO.MA.C.I.S. - S.P.A. -	EUR	330.880,00	90	CIRCUITO STAMPATO PART NUMBER 3014332	5.760,00	0,00
SO.MA.C.I.S. - S.P.A. -	EUR	15.745,00	1	SET CERTIFICATO DI CONFORMITA	10,00	0,00
SO.MA.C.I.S. - S.P.A. -	EUR	22.500,00	2	SET CERTIFICATO DI CONFORMITA	20,00	0,00
SO.MA.C.I.S. - S.P.A. -	EUR	9.525,00	1	SET CERTIFICATO DI CONFORMITA	10,00	0,00
SO.MA.C.I.S. - S.P.A. -	EUR	330.880,00	2	SET CERTIFICATO DI CONFORMITA	20,00	0,00
SPACE ENGINEERING S.P.A.	EUR	298.000,00	1	ANTENNA SATELLITARE AVIONICA IN BANDA KU/KA	298.000,00	0,00
SPACE ENGINEERING S.P.A.	EUR	27.000,00	2	CHANNEL ROTARY JOINT WITH SLIP RING	27.000,00	0,00
SPACE ENGINEERING S.P.A.	EUR	13.500,00	1	GIUNTO ROTANTE 3 CANALI CON ANELLO A CONTATTI STRISCIANTI	13.500,00	0,00
SUPPORT LOGISTIC SERVICES S.R.L.	EUR	561.439,12	11	EPC FOR MINI TWT 100W	183.040,44	123.225,08
SUPPORT LOGISTIC SERVICES S.R.L.	EUR	561.439,12	2	L-BAND GENERATOR	16.809,60	123.225,08
SUPPORT LOGISTIC SERVICES S.R.L.	EUR	561.439,12	10	MODULE ASSY MPM ASM	129.149,60	123.225,08
SUPPORT LOGISTIC SERVICES S.R.L.	EUR	561.439,12	2	POWER FILTER	9.019,68	123.225,08
SUPPORT LOGISTIC SERVICES S.R.L.	EUR	561.439,12	12	PWR MONITORING & SIGNALS I/F	83.385,12	123.225,08

TAB. M

Tipo di operazione: Esportazione Definitiva (EX)

Denominazione operatore	Codice valuta	Ammontare in valuta	Quantità	Materiale oggetto del contratto	Stato di avanzamento annuale (Euro)	Utilizzo anni precedenti (Euro)
SUPPORT LOGISTIC SERVICES S.R.L.	EUR	880.395,00	3	RICAMBI PER X-RTR MKII - RADAR NAVALE DI INSEGUIM IN BANDA X P/N RSTDA001-URNI 243	24.480,00	465.120,00
SUPPORT LOGISTIC SERVICES S.R.L.	EUR	561.439,12	2	UP CONVERTER	16.809,60	123.225,08
T.C.S. GROUP S.R.L.	USD	834.541,92	75	COMPONENTI PER LA SCATOLA DI TRASMISSIONE DEL MOTORE F414 PER VELIVOLO F18	9.527,94	518.199,38
TASTITALIA S.R.L.	EUR	8.928,00	10	TASTIERA A MEMBRANA IN POLIESTERE RETROILLUMINATA DESTINATA A CONTROLLO ARMI DA FUOCO COD.1516020	3.230,00	3.788,00
TECNOSERVICE S.R.L. DI MARRAS BRUNO &	EUR	12.944,00	8	RICAMBI CARICABATTERIE DIGITALE BCD170S	464,00	0,00
TECNOSERVICE S.R.L. DI MARRAS BRUNO &	EUR	12.944,00	4	RICAMBI CARICABATTERIE DIGITALE BCD404SCPU	12.480,00	0,00
TECNOSERVICE s.r.l. Di Marras Bruno & C.	EUR	3.376,00	8	RICAMBI PER CARICABATTERIE DIGITALE/DIGITAL BATTERY CHARGER P/N BCD40-4S- ATTREZZATURA VELIVOLO EFA - CELLS CABLE HARNESS	3.376,00	0,00
TECNOSERVICES S.A.S DI MARRAS BRUNO &	EUR	56.640,00	4	ANALIZZATORE DI CAPACITA E CARICABATTERIE DIGITALE	56.640,00	0,00
TECNOSERVICES S.A.S DI MARRAS BRUNO &	EUR	32.097,00	1	ASSEMBLE STAZIONE MANUTENZ BATTERIE BATTERY SERVICING KIT P/N BMS301EF	32.097,00	0,00
TECNOSERVICES S.A.S DI MARRAS BRUNO &	EUR	31.200,00	20	PARTI RICAMBIO - ANALIZZATORE DI CAPACITA/CAPACITY ANALYZER P/N BM22S-ATTREZZATURA VELIVOLO EFA	31.200,00	0,00
TECNOSERVICES S.A.S DI MARRAS BRUNO &	EUR	1.940,00	10	RICAMBI PER CARICABATTERIE DIGITALE ATTREZZATURA VELIVOLO EFA	1.940,00	0,00
TEKNE S.R.L.	EUR	3.947.930,00	7	VEICOLO BLINDATO TEKNE MOD. TEKNE TAV 2016 TEKNE ARMORED VEHICLE/VEICOLO TATTICO MULTIRUOLO BLINDATO CLASSE PROTEZIONE GRUPPO ELETTROGENO (DUAL GENSET) P/N TK13046	1.253.737,66	2.289.191,28
TEKNEI - SOCIETA A RESPONSABILITA	EUR	8.277.180,00	2	TBS SHELTER PER COMUNICAZIONE. COMANDO E CONTROLLO P/N TK13040	154.600,00	0,00
TEKNEI - SOCIETA A RESPONSABILITA	EUR	8.277.180,00	1	TMS SHELTER PER COMUNICAZIONE. COMANDO E CONTROLLO P/N TK13039	306.000,00	0,00
TEKNEI - SOCIETA A RESPONSABILITA	EUR	8.277.180,00	1	TMS SHELTER PER COMUNICAZIONE. COMANDO E CONTROLLO P/N TK13039	329.600,00	0,00
TELEGI S.R.L.	EUR	205.187,50	2	GENERATORE DA CAMPO ALLESTITO CON SISTEMA DI ILLUMINAZIONE - P/N 587.TE.01.0010 - NUC 6230.15.188.9944	136.750,00	68.437,50
TELEGI S.R.L.	EUR	29.875,00	1	PANNELLO DI CONTROLLO - P/N 5387.PR.22.0003 - PER RADAR SIR-M	24.875,00	0,00
TELEGI S.R.L.	EUR	29.875,00	1	SERVER-800-RM ALPHA SERVER 800 - P/N 5387.PR.22.0004 - PER RADAR SIR-M	5.000,00	0,00
TELESPAZIO SPA	EUR	5.000.000,00	2	RICAMBI	80.100,00	4.440.651,22
TELESPAZIO SPA	EUR	5.000.000,00	2	SATELLITE PAYLOAD CONTROL SW(SPC-SW)	30.100,00	4.440.651,22
THALES ALENIA SPACE ITALIA S.P.A.	EUR	14.953.000,00	1	ANTENNA - EQM - PFM - FM - VS-NFD-RESTRICTED-	4.017.500,00	7.148.000,00
THALES ALENIA SPACE ITALIA S.P.A.	EUR	8.989.000,00	2	GMBB- DOCUMENTAZIONE	100.000,00	3.203.000,00
THALES ALENIA SPACE ITALIA S.P.A.	EUR	8.989.000,00	5	KA BAND SPREAD SPECTRUM TRASPONDER(SST)- DOCUMENTAZIONE-	250.000,00	3.203.000,00

TAB. M

Tipo di operazione: Esportazione Definitiva (EX)

Denominazione operatore	Codice valuta	Ammontare in valuta	Quantità	Materiale oggetto del contratto	Stato di avanzamento annuale (Euro)	Utilizzo anni precedenti (Euro)
THALES ALENIA SPACE ITALIA S.P.A.	EUR	8.989.000,00	3	KA BAND SPREAD SPECTRUM TRASPONDER(SST) UNITA EM-PFM-FM	5.436.000,00	3.203.000,00
THALES ALENIA SPACE ITALIA S.P.A.	EUR	13.490.000,00	1	RICAMBI- UNITA ELETTRONICA SARAH-PDS EQM-PFM-FM	6.110.930,51	0,00
THALES ALENIA SPACE ITALIA S.P.A.	EUR	5.546.500,00	3	SISTEMA DI TELERILEVAMENTO CERES - COMPUTER DI BORDO (SMU - SPACECRAFT MANAGEMENT UNIT)	2.614.566,66	1.802.350,00
THALES ALENIA SPACE ITALIA S.P.A.	EUR	5.546.500,00	1	SISTEMA DI TELERILEVAMENTO CERES - COMPUTER DI BORDO (SMU - SPACECRAFT MANAGEMENT UNIT)	1.129.583,34	1.802.350,00
THALES ALENIA SPACE ITALIA S.P.A.	EUR	14.953.000,00	2	SISTEMA DI TELERILEVAMENTO SARAH-ANTENNA SATELLITARE TRASMETTENTE E RICEVENTE OPERANTE IN BANDE X E KA	3.750.000,00	10.198.000,00
THALES ALENIA SPACE ITALIA S.P.A.	EUR	49.819.000,00	2	UNITA ELETTRONICA SARAH-PIU' SISTEMA DI TELERILEVAMENTO EOSAT ELETTRONICA CENTRALE RES RADAR	14.000.000,00	5.757.000,00
THALES ALENIA SPACE ITALIA S.P.A.	EUR	2.803.148,00	2	UNITA HW PDLG5 - RICAMBI SW TOOL UHR PROCESSORS SW D125.CIFRANTE	282.850,00	0,00
THALES ALENIA SPACE ITALIA S.P.A.	EUR	5.436.000,00	1	UNITA SATELLITARE EGYPT1 S5T UNITA EM PFM FMM	2.181.000,00	0,00
THALES ALENIA SPACE ITALIA S.P.A.	EUR	692.000,00	1	UNITA SATELLITARE EGYPT1-SS SCOE (SATELLITE CHECK OUT EQUIPMENT/TEST SATELLITE)	692.000,00	0,00
THALES ALENIA SPACE ITALIA S.P.A.	EUR	748.800,00	4	UNITA SATELLITARE EGYPT1-1-KA LNA ASSY AMPLIFICATORE A BASSO RUMORE	748.800,00	0,00
THALES ITALIA S.P.A.	EUR	313.307,94	1	ANTENNA AN 454 - SISTEMA TACAN	75.454,00	0,00
THALES ITALIA S.P.A.	EUR	313.306,00	1	ANTENNA AN 454 - SIST. TACAN - MAN. CD	159,00	0,00
THALES ITALIA S.P.A.	EUR	313.307,94	1	ANTENNA AN 454 - SIST. TACAN - MANU. CARTACEI	431,00	0,00
THALES ITALIA S.P.A.	EUR	313.307,94	1	ANTENNA AN 454 - SIST. TACAN - MANUALI CD	159,00	0,00
THALES ITALIA S.P.A.	EUR	313.306,00	6	ANTENNA AN 454 - SIST. TACAN - RICAMBI	9.543,06	0,00
THALES ITALIA S.P.A.	EUR	313.307,94	6	ANTENNA AN 454 - SIST. TACAN - RICAMBI	9.543,06	0,00
THALES ITALIA S.P.A.	EUR	313.306,00	1	ANTENNA AN 454 - SISTEMA TACAN	75.454,00	0,00
THALES ITALIA S.P.A.	EUR	313.306,00	1	ANTENNA AN 454 - SIT. TACAN - MANU. CARTACEI	431,00	0,00
THALES ITALIA S.P.A.	EUR	3.496,00	4	ANTENNA AN454 - SIST. TACAN - RICAMBI	3.496,00	0,00
THALES ITALIA S.P.A.	EUR	87.286,00	32	ANTENNA ELTA 200 - SISTEMA TACAN - RICAMBI	47.645,16	0,00
THALES ITALIA S.P.A.	GBP	2.783.374,00	3	ANTENNA ELTA 200-SISTEMA TACAN	603.902,97	572.015,69
THALES ITALIA S.P.A.	GBP	2.783.374,00	3	MANUALI PER ANTENNA ELTA 200 - SISTEMA TACAN (IN SUPPORTO CARTACEO)	259,41	572.015,69
THALES ITALIA S.P.A.	GBP	2.783.374,00	3	MANUALI PER ANTENNA ELTA 200 - SISTEMA TACAN (IN SUPPORTO INFORMATICO)	259,41	572.015,69

TAB. M

Tipo di operazione: Esportazione Definitiva (EX)

Denominazione operatore	Codice valuta	Ammontare in valuta	Quantità	Materiale oggetto del contratto	Stato di avanzamento annuale (Euro)	Utilizzo anni precedenti (Euro)
THALES ITALIA S.P.A.	GBP	2.783.374,00	3	MANUALI PER SISTEMA TACAN DI TERRA TIPO 553 (IN SUPPORTO CARTACEO)	357,74	572.015,69
THALES ITALIA S.P.A.	GBP	2.783.374,00	3	MANUALI PER SISTEMA TACAN DI TERRA TIPO 553 (IN SUPPORTO INFORMATICO)	357,74	572.015,69
THALES ITALIA S.P.A.	EUR	880.166,33	28	MANUALI SIST. TACAN 553 SU SUPP. INFORM.	980,00	0,00
THALES ITALIA S.P.A.	EUR	880.166,33	28	MANUALI SIST. TACAN 553 SU SUPP. CARTACEO	8.344,00	0,00
THALES ITALIA S.P.A.	EUR	1.748,00	2	PARTIDI RICAMBIO ANTENNA AN 454 - SIST. TACAN	1.748,00	0,00
THALES ITALIA S.P.A.	EUR	8.805,98	4	PARTIDI RICAMBIO PER SISTEMA TACAN DI TERRA AN-453	8.805,98	0,00
THALES ITALIA S.P.A.	EUR	22.085,00	5	PARTIDI RICAMBIO PER SISTEMA TACAN DI TERRA AN-453	22.085,00	0,00
THALES ITALIA S.P.A.	USD	5.727,00	2	RICAMBI PER SISTEMA TACAN DI TERRA AN-453	4.849,28	0,00
THALES ITALIA S.P.A.	EUR	880.166,33	9	RICAMBI PER SISTEMA TACAN DI TERRA 553	15.930,79	0,00
THALES ITALIA S.P.A.	EUR	19.607,00	7	RICAMBI PER SISTEMA TACAN DI TERRA AN - 453	19.607,00	0,00
THALES ITALIA S.P.A.	USD	229.181,00	6	RICAMBI PER SISTEMA TACAN DI TERRA AN-453	13.869,60	0,00
THALES ITALIA S.P.A.	USD	433.894,00	95	RICAMBI PER SISTEMA TACAN DI TERRA AN-453	261.182,05	108.760,37
THALES ITALIA S.P.A.	EUR	313.306,00	1	SIS.TACAN 553 - MAN. CARTACEI	1.369,00	0,00
THALES ITALIA S.P.A.	EUR	313.306,00	1	SIST. TACAN 553 - MANUALI CD	533,00	0,00
THALES ITALIA S.P.A.	EUR	44.254,00	1	SIST. TACAN DI BORDO TIPO AN-490	44.254,00	0,00
THALES ITALIA S.P.A.	EUR	88.508,00	1	SIST. TACAN DI BORDO TIPO AN-490	44.254,00	0,00
THALES ITALIA S.P.A.	EUR	313.306,00	5	SIST. TACAN DI TERRA 553 - RICAMBI	31.776,94	0,00
THALES ITALIA S.P.A.	EUR	313.307,94	1	SIST. TACAN DI TERRA TIPO 553 - MANUA. SU CD	533,00	0,00
THALES ITALIA S.P.A.	EUR	88.508,00	2	SISTEMA TACAN DI BORDO TIPO AN-490	88.508,00	0,00
THALES ITALIA S.P.A.	EUR	41.807,40	15	SISTEMA TACAN DI TERRA AN-453	41.807,40	0,00
THALES ITALIA S.P.A.	USD	3.056.033,61	15	SISTEMA TACAN DI TERRA AN-453	1.437.592,25	575.036,90
THALES ITALIA S.P.A.	EUR	87.286,00	18	SISTEMA TACAN DI TERRA AN-453 - RICAMBI	10.733,20	0,00
THALES ITALIA S.P.A.	EUR	313.307,94	1	SISTEMA TACAN DI TERRA TIPO 553	194.040,00	0,00

TAB. M

Tipo di operazione: Esportazione Definitiva (EX)

Denominazione operatore	Codice valuta	Ammontare in valuta	Quantità	Materiale oggetto del contratto	Stato di avanzamento annuale (Euro)	Utilizzo anni precedenti (Euro)
THALES ITALIA S.P.A.	EUR	313.306,00	1	SISTEMA TACAN DI TERRA TIPO 553	194.040,00	0,00
THALES ITALIA S.P.A.	EUR	880.166,33	14	SISTEMA TACAN DI TERRA TIPO 553	854.911,54	0,00
THALES ITALIA S.P.A.	GBP	2.783.374,00	3	SISTEMA TACAN DI TERRA TIPO 553	252.886,26	572.015,69
THALES ITALIA S.P.A.	EUR	313.307,94	5	SITEM TACAN DI TERRA TIPO 553 - RICAMBI	31.778,88	0,00
THALES ITALIA S.P.A.	EUR	313.307,94	1	SITEM TACAN DI TERRA TIPO 553 - MANUA. CARTACEI	1.369,00	0,00
THALES STARMILLE S.R.L.	EUR	12.075,00	85	APPARATO RADIO IN BANDA UHF ST@RMILLE	8.075,00	0,00
THALES STARMILLE S.R.L.	EUR	5.880,00	6	APPARATO RADIO IN BANDA UHF ST@RMILLE	4.500,00	0,00
THALES STARMILLE S.R.L.	USD	22.600,00	6	APPARATO RADIO IN BANDA UHF ST@RMILLE	19.085,52	50,80
THALES STARMILLE S.R.L.	USD	4.084,36	5	APPARATO RADIO IN BANDA UHF STARMILLE	3.458,39	0,00
THALES STARMILLE S.R.L.	EUR	37.075,00	600	FAST RECHARGEABLE BATTERY PACH PER APPARATO RADIO IN BANDA UHF ST@RMILLE	37.075,00	0,00
THALES STARMILLE S.R.L.	EUR	46.564,00	120	PARTIDI RICAMBIO PER APPARATO RADIO IN BANDA UHF ST@MILLE	1.574,80	0,00
THALES STARMILLE S.R.L.	EUR	46.564,00	130	PARTIDI RICAMBIO PER APPARATO RADIO IN BANDA UHF ST@MILLE - V	44.980,00	0,00
THALES STARMILLE S.R.L.	EUR	12.075,00	2	PARTIDI RICAMBIO PER APPARATO RADIO IN BANDA UHF ST@RMILLE	4.000,00	0,00
THALES STARMILLE S.R.L.	EUR	5.880,00	4	PARTIDI RICAMBIO PER APPARATO RADIO IN BANDA UHF ST@RMILLE	1.380,00	0,00
U.E.E. ITALIA S.R.L.	EUR	819.400,80	871	MUNIZIONE CAL 127 MM HE BOSSOLO OTTONE	436.893,60	0,00
U.E.E. ITALIA S.R.L.	EUR	2.354.318,04	20	BOSSOLO OTTONE 127 MM HE MK7	9.936,00	1.067.582,40
U.E.E. ITALIA S.R.L.	EUR	21.601,90	955	DISPOSITIVO PIROTECNICO	21.601,90	0,00
U.E.E. ITALIA S.R.L.	EUR	380.000,00	540	ESPLOSIVO HMX OTTOGENE	102.600,00	0,00
U.E.E. ITALIA S.R.L.	EUR	60.000,00	10	ESPLOSIVO HMX OTTOGENE	1.200,00	0,00
U.E.E. ITALIA S.R.L.	EUR	819.400,80	784	MUNIZIONE CAL 127 MM HE PROIETTO VUOTO	380.083,20	0,00
U.E.E. ITALIA S.R.L.	EUR	914.280,00	5700	MUNIZIONE CALIBRO 105 MM COMPONENTI METALLICI	914.280,00	0,00
U.E.E. ITALIA S.R.L.	EUR	44.100,00	350	MUNIZIONE CALIBRO 105 MM HE	44.100,00	0,00
U.E.E. ITALIA S.R.L.	EUR	243.144,00	1535	MUNIZIONE CALIBRO 105 MM HE	243.144,00	0,00

TAB. M

Tipo di operazione: Esportazione Definitiva (EX)

Denominazione operatore	Codice valuta	Ammontare in valuta	Quantità	Materiale oggetto del contratto	Stato di avanzamento annuale (Euro)	Utilizzo anni precedenti (Euro)
U.E.E. ITALIA S.R.L.	EUR	142.524,00	1070	MUNIZIONE CALIBRO 105 MM ILLUMINANTE	142.524,00	0,00
U.E.E. ITALIA S.R.L.	EUR	37.422,00	297	MUNIZIONE CALIBRO 105 PROIETTO VUOTO	37.422,00	0,00
U.E.E. ITALIA S.R.L.	EUR	133.927,20	254	MUNIZIONE CALIBRO 127 MM HE	127.406,40	0,00
U.E.E. ITALIA S.R.L.	EUR	69.552,00	100	MUNIZIONE CALIBRO 127 MM HE BOSSOLO OTTONE	49.680,00	0,00
U.E.E. ITALIA S.R.L.	EUR	143.078,40	288	MUNIZIONE CALIBRO 127 MM HE COMPONENTI METALLICI PROIETTO VUOTO	143.078,40	0,00
U.E.E. ITALIA S.R.L.	EUR	69.552,00	40	MUNIZIONE CALIBRO 127 MM HE PROIETTO VUOTO	19.872,00	0,00
U.E.E. ITALIA S.R.L.	EUR	373.392,00	435	MUNIZIONE CALIBRO 127 MM HE PROIETTO VUOTO	208.800,00	164.592,00
U.E.E. ITALIA S.R.L.	EUR	450.000,00	800	MUNIZIONE CALIBRO 76/62 COMPONENTI METALLICI PROIETTO VUOTO	144.000,00	0,00
U.E.E. ITALIA S.R.L.	EUR	450.000,00	1200	MUNIZIONE CALIBRO 76/62 HE COMPONENTI METALLICI PROIETTO VUOTO	216.000,00	0,00
U.E.E. ITALIA S.R.L.	EUR	450.000,00	500	MUNIZIONE CALIBRO 76/62 HE COMPONENTI METALLICI PROIETTO VUOTO VACIO	90.000,00	0,00
U.E.E. ITALIA S.R.L.	EUR	749.323,20	38	MUNIZIONI CAL 127 MM HE BOSSOLO OTTONE ORD. OX03/19E02	19.060,80	0,00
U.E.E. ITALIA S.R.L.	EUR	749.323,20	1043	MUNIZIONI CAL 127 MM HE PROIETTO VUOTO ORD. DX03/19E01	505.646,40	0,00
U.E.E. ITALIA S.R.L.	EUR	749.323,20	341	MUNIZIONI CAL 127 MM HE PROIETTO VUOTO ORD. EX16/19E01	82.658,40	0,00
U.E.E. ITALIA S.R.L.	EUR	749.323,20	70	MUNIZIONI CAL 127 MM HE PROIETTO VUOTO ORD. IM016/15E15	33.936,00	0,00
U.E.E. ITALIA S.R.L.	EUR	291.931,20	582	MUNIZIONI CALIBRO 127 MM HE - COMPONENTI METALLICI - BOSSOLO OTTONE	291.931,20	0,00
U.E.E. ITALIA S.R.L.	EUR	749.323,20	25	MUNIZIONI CAL 127 MM HE BOSSOLO OTTONE ORD. EX16/19E02	12.540,00	0,00
U.E.E. ITALIA S.R.L.	EUR	2.354.318,04	2652	PROIETTO VUOTO 127 MM HE	1.272.960,00	1.067.582,40
U.E.E. ITALIA S.R.L.	EUR	503.280,00	6291	SPOLETTA PDM 557 (FUZE PDM557C1 0.1 SEC.) PER 76 MM ROUND	503.280,00	0,00
UMBRAGROUP S.P.A.	EUR	6.350,00	5	BALLSCREW ASSY - VITE A RICIRCOLO DI SFERE P/N 07711P900-01.	3.175,00	0,00
UMBRAGROUP S.P.A.	EUR	82.576,80	6	VITE PER FLAP AEREO CX CX. P/N 07712P900-01	42.653,22	0,00
UMBRAGROUP S.P.A.	EUR	82.576,80	6	VITE PER FLAP AEREO CX CX. P/N 07712P900-01	39.923,58	0,00
UMBRAGROUP S.P.A.	EUR	858.388,40	10	VITE PER FLAP AEREO PX. P/N 07715P900-01	34.665,00	429.194,20
UMBRAGROUP S.P.A.	EUR	858.388,40	10	VITE PER FLAP AEREO PX. P/N 07716P900-01	36.194,50	429.194,20

TAB. M

Tipo di operazione: Esportazione Definitiva (EX)

Denominazione operatore	Codice valuta	Ammontare in valuta	Quantità	Materiale oggetto del contratto	Stato di avanzamento annuale (Euro)	Utilizzo anni precedenti (Euro)
UMBRAGROUP S.P.A.	EUR	858.388,40	10	VITE PER FLAP AEREO P.X. P/N 0771.7P000-01	36.194,50	429.194,20
UMBRAGROUP S.P.A.	EUR	858.388,40	10	VITE PER FLAP AEREO P.X. P/N 0771.8P000-01	35.099,60	429.194,20
VARINELLI SRL	EUR	3.045.720,00	1	BROCCIA TRICEMACCHINA PER RIGATURE CANNE (BROACH/RIFLING MACHINE) ORIZZ. A COMANDO ELETR. CNC MOD.RIWM-CAL. DA 50 A 200 BASSOLO CAL. 5.56	3.045.720,00	0,00
VASINI DIANA & GUALANDI S.R.L.	EUR	307.500,00	9000	MACCHINA DI CONFEZIONAMENTO MOD. CX240	1.350,00	0,00
VASINI DIANA & GUALANDI S.R.L.	EUR	215.003,00	1	MACCHINA DI CONFEZIONAMENTO MOD. CX240 - MANUALE UTENTE	215.000,00	0,00
VASINI DIANA & GUALANDI S.R.L.	EUR	215.003,00	3	A-MIS ATTREZZATURE	3,00	0,00
VIRTUALABS SOCIETA' A RESPONSABILITA'	EUR	6.830.000,00	1	A-MIS ATTREZZATURE	7.500,00	0,00
VIRTUALABS SOCIETA' A RESPONSABILITA'	EUR	6.830.000,00	1	A-MIS ATTREZZATURE	7.500,00	0,00
VIRTUALABS SOCIETA' A RESPONSABILITA'	EUR	6.830.000,00	1	AESA RADAR UNIT	3.400.000,00	0,00
VIRTUALABS SOCIETA' A RESPONSABILITA'	EUR	6.830.000,00	1	EWS DIGITAL MANAGEMENT UNIT (DMU)	300.000,00	0,00
VIRTUALABS SOCIETA' A RESPONSABILITA'	EUR	6.830.000,00	1	HIGH BAND ESM UNIT (DFU) & ECM PROCESSOR	1.150.000,00	0,00
VIRTUALABS SOCIETA' A RESPONSABILITA'	EUR	6.830.000,00	1	MFR DIGITAL MANAGEMENT UNIT	900.000,00	0,00
VIRTUALABS SOCIETA' A RESPONSABILITA'	EUR	6.830.000,00	1	MIS MANAGEMENT UNIT	750.000,00	0,00
VIRTUALABS SOCIETA' A RESPONSABILITA'	EUR	6.830.000,00	1	POWER SUPPLY UNIT	300.000,00	0,00
VITROCISET S.P.A.	EUR	16.056.518,88	1	PROTOTIPI - PARTI DI AEREL. APR. DI PROVA PER CAVO A RADIO FREQ. - VALIGETTA SERIE ADATTI PER APP. DI PROVA - CARRELLI	210.083,00	14.852.387,00
VITROCISET S.P.A.	EUR	1.014.425,32	21	RICAMBI PER VCH104195-RICEVITORE RADAR TRACKING IN BANDA C	31.201,87	0,00
VITROCISET S.P.A.	EUR	601.471,33	33	RICAMBI PER VCH104195-RICEVITORE RADAR TRACKING IN BANDA C	269.048,35	0,00
VITROCISET S.P.A.	EUR	1.014.425,32	14	RICAMBI PER VZW-3533-TRASMETTITORE RADAR TRACKING IN BANDA C	102.230,85	0,00
VITROCISET S.P.A.	EUR	601.471,33	15	RICAMBI PER VZW-3533-TRASMETTITORE RADAR TRACKING IN BANDA C	219.592,31	0,00
VITROCISET S.P.A.	EUR	8.941.830,88	1	RICEVITORE RADAR VCH-104195	366.080,44	1.791.426,92
VITROCISET S.P.A.	EUR	8.941.830,88	1	TRASMETTITORE RADAR VZW-3533	475.966,06	1.791.426,92
VITROCISET S.P.A.	EUR	4.496.540,91	2	VCH 103783 - VALIGETTA SERIE ADATTATORI PER APPARATO DI PROVA CAVI A RADIO FREQUENZA	523.626,11	2.094.504,80
VITROCISET S.P.A.	USD	44.051,00	10	VCH103720 - APPARATI DI PROVA PER CAVI A RADIO FREQUENZA PER VELIVOLO MILITARE - RRCT - RICAMBI	8.772,23	0,00

TAB. M

Tipo di operazione: Esportazione Definitiva (EX)

Denominazione operatore	Codice valuta	Ammontare in valuta	Quantità	Materiale oggetto del contratto	Stato di avanzamento annuale (Euro)	Utilizzo anni precedenti (Euro)
VITROCISET S.P.A.	EUR	4.496.540,91	10	VCH03720 - APPARATO DI PROVA PER CAVIA RADIO FREQUENZA PER VELIVOLO MILITARE	1.878.410,00	2.094.504,80
VITROCISET S.P.A.	USD	66.520,70	10	VCH03720 APPARATO DI PROVA PER CAVIA RADIO FREQUENZA PER VELIVOLO MILITARE - RCT-RICAMBI	15.167,98	0,00
VITROCISET S.P.A.	USD	158.873,59	4	VCH03783 - VALIGETTA SERIE ADATTATORI PER APPARATI DI PROVA CAVI A RADIO FREQUENZA PER VELIVOLO MILITARE - RCTAS	9.003,38	0,00
VITROCISET S.P.A.	USD	44.051,00	12	VCH03783 - VALIGETTA SERIE ADATTATORI X APPARATI PROVA X CAVI A RADIO FREQUENZA X VELIVOLO MILITARE - RCTAS - RICAMBI	28.527,52	0,00
VITROCISET S.P.A.	USD	66.520,70	19	VCH0383 - VALIGETTA SERIE ADATTATORI PER VELIVOLO MILITARE - RCTAS-RICAMBI	41.157,76	0,00
VITROCISET S.P.A.	EUR	80.707,97	1	VCH04095-RICEVITORE RADAR TRACKING IN BANDA C - RICAMBI	26.220,23	0,00
VITROCISET S.P.A.	EUR	1.245.000,00	1	VCH09775 SISTEMA RILEVAZIONE, REGISTRAZIONE ED ELABORAZIONE IMMAGINI PER SISTEMA DI SICUREZZA PORTUALE	10.000,00	910.000,00
VITROCISET S.P.A.	EUR	1.245.000,00	2	VCH09777 SISTEMA RILEVAZIONE E MONITORAGGIO DI SEGNALI RADAR SONAR PER SISTEMA DI SICUREZZA PORTUALE	325.000,00	910.000,00
VITROCISET S.P.A.	EUR	396.252,54	1	VCH11170 SIMULATORE RADAR PER ADDESTRAMENTO	269.696,00	0,00
VITROCISET S.P.A.	EUR	396.252,54	1	VCH11170 SIMULATORE RADAR PER ADDESTRAMENTO - TECNOLOGIA	126.556,54	0,00
VITROCISET S.P.A.	EUR	12.000,00	1	VCH11293- SISTEMA DEMO KIT SILEF	12.000,00	0,00
VITROCISET S.P.A.	EUR	80.707,97	14	VZW-3533-TRASMETTITORE RADAR TRACKING IN BANDA C - RICAMBI	54.487,74	0,00
WARTSILA ITALIA SPA	EUR	794.052,00	1	SISTEMA DI ELICHE A PASSO CONTROLLABILE (CONTROL PITCH PROPELLER CPP) SC10 (SP/02865 /S.PRI-P11)	397.026,00	0,00
WARTSILA ITALIA SPA	EUR	794.052,00	1	SISTEMA DI ELICHE A PASSO CONTROLLABILE (CONTROL PITCH PROPELLER CPP) SC10 (SP/02865 /S.PRI-P12)	397.026,00	0,00
WARTSILA ITALIA SPA	EUR	796.662,00	1	SISTEMA DI ELICHE A PASSO CONTROLLABILE (CONTROL PITCH PROPELLER CPP) SC10 (SP/02866 /S.PRI-P11)	398.331,00	0,00
WARTSILA ITALIA SPA	EUR	796.662,00	1	SISTEMA DI ELICHE A PASSO CONTROLLABILE (CONTROL PITCH PROPELLER CPP) SC10 (SP/02866 /S.PRI-P12)	398.331,00	0,00
WARTSILA ITALIA SPA	EUR	800.196,00	1	SISTEMA DI ELICHE A PASSO CONTROLLABILE (CONTROL PITCH PROPELLER CPP) SC10 (SP/02867 /S.PRI-P11)	400.098,00	0,00
WARTSILA ITALIA SPA	EUR	800.196,00	1	SISTEMA DI ELICHE A PASSO CONTROLLABILE (CONTROL PITCH PROPELLER CPP) SC10 (SP/02867 /S.PRI-P12)	400.098,00	0,00
WARTSILA ITALIA SPA	EUR	1.032.435,00	1	SISTEMA DI ELICHE A PASSO CONTROLLABILE (CONTROL PITCH PROPELLER CPP) SC11 (SP/03049 /S.PRI-P11)	516.217,50	0,00
WARTSILA ITALIA SPA	EUR	1.032.435,00	1	SISTEMA DI ELICHE A PASSO CONTROLLABILE (CONTROL PITCH PROPELLER CPP) SC11 (SP/03049 /S.PRI-P12)	516.217,50	0,00
WARTSILA ITALIA SPA	EUR	633.832,00	1	SISTEMI DI ELICHE A PASSO CONTROLLABILE (CONTROL PITCH PROPELLER - CPP) SC09 (SP/02727 /S.PRI-P11)	316.916,00	0,00
WARTSILA ITALIA SPA	EUR	633.832,00	1	SISTEMI DI ELICHE A PASSO CONTROLLABILE (CONTROL PITCH PROPELLER - CPP) SC09 (SP/02727 /S.PRI-P12)	316.916,00	0,00
Totale complessivo					2.225.495.183,19	

Riesportazione (RE)
TAB. M - APPENDICE

TAB. M - APPENDICE

Tipo di operazione: Riesportazione (RE)

Denominazione operatore	Codice valuta	Ammontare in valuta	Quantità	Materiale oggetto del contratto	Stato di avanzamento annuale (Euro)	Utilizzo anni precedenti (Euro)
AEREA S.P.A.	EUR	90.000,00	6	APPARECCHIATURA PER LANCIO DI ARMAMENTO HLRUB	90.000,00	0,00
AEREA S.P.A.	EUR	300.000,00	1	APPARECCHIATURA PER LANCIO DI ARMAMENTO HLRUB	15.000,00	270.000,00
AEREA S.P.A.	EUR	450.000,00	8	APPARECCHIATURA PER LANCIO DI ARMAMENTO HLRUB	120.000,00	300.000,00
AEREA S.P.A.	EUR	127.500,00	2	LANCIARAZZI HL 1970	15.000,00	7.500,00
AGUSTAWESTLAND SPA	EUR	10.000.000,00	1	APPARECCHI RADIONAVIGAZIONE	48.601,42	890.369,92
AGUSTAWESTLAND SPA	EUR	60.000.000,00	1	APPARECCHI RADIONAVIGAZIONE	13.713,29	35.825,00
AGUSTAWESTLAND SPA	EUR	30.000.000,00	1	COMPONENTI ELICOTTERI AW139	285.028,00	0,00
AGUSTAWESTLAND SPA	EUR	30.000.000,00	1	COMPONENTI ELICOTTERO AW109	35.759,36	0,00
AGUSTAWESTLAND SPA	EUR	10.000.000,00	1	TELECAMERE	125.737,08	890.369,92
ALENIA AERMACCHI SPA	EUR	75.494.949,00	2	PARTI VELIVOLO ATR 42MP	1.166,23	3.307.372,14
ASE S.P.A.	EUR	1.600.000,00	1	ELICOTTERO ALH GENERATORE DI CORRENTE ALTERNATA-ALTERNATORE	17.699,00	650.757,00
ASE S.P.A.	EUR	846.740,05	2	GENERATORE DI C.A. - ALTERNATORE P/N GCA20A7A	42.337,44	61.293,10
ASE S.P.A.	EUR	292.485,00	4	GENERATORE DI CORRENTE CONTINUA GCC5A1A	138.120,00	0,00
ASE S.P.A.	EUR	846.740,05	1	UNITA DI REGOLAZIONE E CONTROLLO P/N GRCA11A	9.519,90	61.293,10
CALZONI SRL	EUR	6.045.061,62	1	COMPONENTI DEL SISTEMA DI SOLLEVAMENTO SENSORI TIPO NHPH	86.358,02	0,00
CALZONI SRL	EUR	6.045.061,62	1	COMPONENTI DEL SISTEMA SOLLEV. SENSORI TIPO HPH	578.598,75	0,00
CALZONI SRL	EUR	2.000.000,00	3	COMPONENTI SISTEMA PROPULSIONE AUSILIARIA PER NAVI DI SUP. TIPO APUL	586,90	0,00
CALZONI SRL	EUR	50.804,40	1	SISTEMA DI MOVIMENTAZIONE SONAR PER ELICOTTERI P/N 8147270-1	50.804,40	0,00
CALZONI SRL	EUR	7.000.000,00	3	SISTEMA SOLLEVAMENTO SENSORI TIPO HPH	150.000,00	0,00
CALZONI SRL	EUR	7.000.000,00	1	SISTEMA SOLLEVAMENTO SENSORI TIPO NHPH	20.000,00	0,00
ELDES S.R.L.	EUR	536.400,00	1	SIMULATORE PROGRAM. DI RADAR E-PRS (SET PARTI RICAMBIO)	30.000,00	0,00
ELETRONICA ASTER S.P.A.	EUR	28.000.000,00	82	SERVOCOMANDI PER ELICOTTERO LEGGERO ALH	1.695.312,70	5.177.713,73
ELETRONICA ASTER S.P.A.	EUR	43.000.000,00	18	SERVOCOMANDO. VALVOLE SISTEMA FRENO ROTORE. MODULO IDRAULICO	244.136,00	0,00

TAB. M - APPENDICE

Tipo di operazione: Riasportazione (RE)

Denominazione operatore	Codice valuta	Ammontare in valuta	Quantità	Materiale oggetto del contratto	Stato di avanzamento annuale (Euro)	Utilizzo anni precedenti (Euro)
ELETTRONICA ASTER S.P.A.	EUR	300.000,00	1	VELIVOLO CON GUIDA A DISTANZA (RPV) - SERBATOIO IDRAULICO E VALVOLA DI MASSIMA PRESSIONE	9.368,10	55.568,23
ELETTRONICA S.P.A.	EUR	3.000.000,00	13	ANTENNE DIREZIONALI	56.000,00	1.706.506,00
ELETTRONICA S.P.A.	EUR	10.000.000,00	1	COMPONENTI SISTEMA ESM IEWS VIRGILIUS (V) 4	9.904,12	0,00
ELETTRONICA S.P.A.	EUR	4.000.000,00	11	COMPONENTI SISTEMA INTEGRATO MULTIPIATTAFORMA DI GUERRA ELETTRONICA IEWS(V)4	143.300,00	100.600,00
ELETTRONICA S.P.A.	EUR	50.000.000,00	13	N.500 COMPONENTI SISTEMA ESM ELT/800H(V)2	536.261,00	265.000,00
ELETTRONICA S.P.A.	EUR	120.000.000,00	53	PARTI COSTITUENTI IL SISTEMA ELT-558(V) 3	6.430.363,00	14.117.918,00
ELETTRONICA S.P.A.	EUR	2.000.000,00	4	PARTI RICAMBIO INGANNATORE ECM AEROPORTATO - ELT/558V3	176.946,83	555.296,88
ELETTRONICA S.P.A.	EUR	280.000.000,00	62	RICEVITORE DIGITALE MULTIRUOLO - MDR DI INEWS	18.087.759,00	66.589.683,14
ELETTRONICA S.P.A.	EUR	100.000,00	1	SISTEMA DI SIMULAZIONE DI GUERRA ELETTRONICA- COMPONENTE	43.659,00	0,00
ELETTRONICA S.P.A.	EUR	20.000.000,00	13	SISTEMA TWRERRESTRE ELINT ELT/888(V)2E-COMPONENTI	12.500,00	815.042,00
ELETTRONICA S.P.A.	EUR	1.000.000,00	3	UNITA SHELTER PER SISTEMI TERRESTRI DI DIFESA ELETTRONICA ELT/819	1.000.000,00	0,00
ELETTRONICA S.P.A.	EUR	900.000,00	9	SISTEMA CONTROLLO AMBIENTALE P/N 90-11700-00	157.000,00	120.000,00
FIMAC S.P.A.	EUR	69.000,00	2	PANNELLI ALLARMI E MONITORAGGIO SENTINA	2.000,00	0,00
FINCANTIERI S.P.A.	EUR	69.000,00	4	PARTIDI NAVI CORVETTA CLASSE MINERVA	20.000,00	0,00
FINCANTIERI S.P.A.	EUR	69.000,00	1	POMPA INIEZIONE COMBUSTIBILE GENERATORE DIESEL	30.000,00	0,00
FINCANTIERI S.P.A.	EUR	69.000,00	2	TURBINE GARRET PER GENERATORI DIESEL	9.000,00	0,00
GE AVIO S.R.L.	EUR	60.000.000,00	15	COMPONENTI MOTORE SPEY MK 807 AMX	230.284,12	12.166.753,90
GE AVIO S.R.L.	EUR	25.825.571,55	4	COMPONENTI PER ELICOTTERO	321.147,33	1.705.216,49
GE AVIO S.R.L.	EUR	16.000.000,00	63	MATERIALI MOTORE SPEY	328.394,73	127.058,33
GE AVIO S.R.L.	EUR	60.000.000,00	2	MOTORE SPEY MK 807 AMX	2.369.922,52	12.166.753,90
GE AVIO S.R.L.	EUR	600.000,00	1	MOTORE SPEY MK 807 PER VELIVOLO AMX - ATTREZZATURA AGE (LAM)	16.300,39	29.110,00
GE AVIO S.R.L.	EUR	90.000.000,00	1	MOTORE TP-400-D6 PER VELIVOLO AIRBUS A400M - SCATOLE INGRANAGGI	96.710,00	90.908,00
GE AVIO S.R.L.	EUR	53.000.000,00	1	MOTORE TP400-D6 PER VELIVOLO AIRBUS A400M SCATOLA INGRANAGGI	240.000,00	2.478.988,00

TAB. M - APPENDICE

Tipo di operazione: Riasportazione (RE)

Denominazione operatore	Codice valuta	Ammontare in valuta	Quantità	Materiale oggetto del contratto	Stato di avanzamento annuale (Euro)	Utilizzo anni precedenti (Euro)
GE AVIO S.R.L.	EUR	39.520.000,00	1	PROGRAMMA A400M MOTORE TP400-D6 - PARTI DI RICAMBIO	97.600,00	488.000,00
GE AVIO S.R.L.	EUR	931.414,06	1	SCATOLA DI TRASMISSIONE ACCESSORI MOTORE	46.506,50	0,00
GE AVIO S.R.L.	EUR	1.000.000,00	4	SISTEMA DI AUTOMAZIONE INTEGRATA	9.279,68	17.120,00
GE AVIO S.R.L.	EUR	5.200.000,00	12	SISTEMA DI AUTOMAZIONE INTEGRATA DI PIATTAFORMA PER NAVE DI SUPERFICIE IPMS	27.200,00	0,00
ICAR S.P.A. - INDUSTRIA CONDENSATORI	EUR	10.000,00	13	CONDENSATORE DI SCARICA - P/N BIOENERGY D-65B 830-1100	10.000,00	0,00
IVECO OTO MELARA SOCIETÀ CONSORTILE	EUR	5.000.000,00	8	PARTI DI RICAMBIO TORRETTA HIT FACT 120 MM	285.544,57	928.538,53
LEONARDO S.P.A.	EUR	244.048,20	2	PARTI SISTEMA RICETRASMITTENTE VUHF SRT-651/N-A	75.396,00	44.702,00
LEONARDO S.P.A.	EUR	12.819.442,42	1	10- RICAMBI PER MOTORI AERONAUTICI	7.650,00	2.209.612,00
LEONARDO S.P.A.	EUR	12.819.442,42	1	6- RICAMBI PER STAZIONE DI TERRA PER GUIDA E CONTROLLO	20.350,00	2.209.612,00
LEONARDO S.P.A.	EUR	56.578.791,84	1	ALTRE ANTENNE	22.443,75	0,00
LEONARDO S.P.A.	EUR	2.562.990,00	1	ANY301 SISTEMA DI NAVIGAZIONE AUTONOMO DOPPLER:	18.106,00	151.214,00
LEONARDO S.P.A.	EUR	3.155.598,00	2	ANY353-ANY801-GPS-SHUI SWITCHING UNIT-ANY301	25.406,00	704.970,00
LEONARDO S.P.A.	EUR	1.260.000,00	9	ANY301 SISTEMA NAVIGAZIONE AUTONOMO DOPPLER	405.000,00	0,00
LEONARDO S.P.A.	EUR	4.165.798,00	4	ANY353 SENSORE DI VELOCITÀ DOPPLER	240.812,00	854.942,00
LEONARDO S.P.A.	EUR	3.803.507,20	4	ANY353 SENSORE VELOCITÀ DOPPLER	210.022,02	105.011,01
LEONARDO S.P.A.	EUR	40.000.000,00	1	APP. NAV. NE. AEREA COMP. TI AW129	9.933,98	32.405.013,20
LEONARDO S.P.A.	EUR	846.740,05	7	APPARATO DI RADIOCOMUNICAZIONE	165.356,18	0,00
LEONARDO S.P.A.	EUR	90.000.000,00	8	APPARECCHI DI NAVIGAZIONE	2.833.932,29	5.959.091,75
LEONARDO S.P.A.	EUR	90.000.000,00	1	APPARECCHI DI RADIONAVIGAZIONE	100.000,00	5.959.091,75
LEONARDO S.P.A.	EUR	40.691.299,97	1	APPARECCHI NAVIGAZIONE AEREA	993.015,58	4.413.956,77
LEONARDO S.P.A.	EUR	2.413.209,14	1	ASSIEME CHIUSURA TETTuccio-CANOPY LOCK SWITCH	2.439,97	0,00
LEONARDO S.P.A.	EUR	2.413.209,14	1	ASSIEME COMANDO TETTuccio-CANOPY SWITCH ASSY	2.439,97	0,00
LEONARDO S.P.A.	EUR	2.480.500,00	1	AUTOPILOTA E ALIMENTATORI PER ELICOTTERI A109/A119	24.200,00	24.200,00

TAB. M - APPENDICE

Tipo di operazione: Riesportazione (RE)

Denominazione operatore	Codice valuta	Ammontare in valuta	Quantità	Materiale oggetto del contratto	Stato di avanzamento annuale (Euro)	Utilizzo anni precedenti (Euro)
LEONARDO S.P.A.	EUR	1.079.000,00	2	COMPLESSO SINGOLO NAVALE 40/70 FF	1.079.000,00	0,00
LEONARDO S.P.A.	EUR	846.740,05	2	COMPONENTE AEROMOBILE AB 139-AW139	872,36	0,00
LEONARDO S.P.A.	EUR	30.000.000,00	13	COMPONENTI AEROMOBILE EH101-AW101	4.081.032,25	1.046.203,02
LEONARDO S.P.A.	EUR	10.000.000,00	2	COMPONENTI DEL VELIVOLO FALCO XN-C2	64.225,94	227.165,69
LEONARDO S.P.A.	EUR	25.000.000,00	1	COMPONENTI DEL VELIVOLO FALCO XN-C4	3.250,00	356.900,00
LEONARDO S.P.A.	EUR	100.000.000,00	33	COMPONENTI ELICOTTERO A129	1.964.645,31	61.331.419,56
LEONARDO S.P.A.	EUR	40.000.000,00	51	COMPONENTI ELICOTTERO AW129 VERSIONE ATAK	9.333.317,91	18.397.699,02
LEONARDO S.P.A.	EUR	90.000.000,00	535	COMPONENTI HELI AW129 ATAK	18.592.587,73	5.959.091,75
LEONARDO S.P.A.	EUR	768.000,00	3	CONTROLLO SUPERIORE DISPLAY VELIVOLO M346	8.000,01	0,00
LEONARDO S.P.A.	EUR	4.748.300,80	3	CP-9000/G CONTROL PANEL	424.473,38	1.718.161,61
LEONARDO S.P.A.	EUR	201.500,00	1	KIT DI MODIFICA PER SISTEMA CIRIT PER VELIVOLO AEREO TELEGUIDATO ASTOREM1 - CABLAGGIO	2.000,00	0,00
LEONARDO S.P.A.	EUR	201.500,00	1	KIT DI MODIFICA PER SISTEMA CIRIT PER VELIVOLO AEREO TELEGUIDATO ASTOREM1 - CONTENITORE VLOTO	1.000,00	0,00
LEONARDO S.P.A.	EUR	201.500,00	1	KIT DI MODIFICA PER SISTEMA CIRIT PER VELIVOLO AEREO TELEGUIDATO ASTOREM1 - KIT DI ADATTATORE	7.500,00	0,00
LEONARDO S.P.A.	EUR	201.500,00	1	KIT DI MODIFICA PER SISTEMA CIRIT PER VELIVOLO AEREO TELEGUIDATO ASTOREM1 - SIMULATORE MISSILE MERTE NON ESPLOSIVO	40.000,00	0,00
LEONARDO S.P.A.	EUR	201.500,00	1	KIT DI MODIFICA PER SISTEMA CIRIT PER VELIVOLO AEREO TELEGUIDATO ASTOREM1 - UNITA DI CONTROLLO ELETTRONICA	150.000,00	0,00
LEONARDO S.P.A.	EUR	2.561.645,93	6	LADC	86.334,16	254.653,58
LEONARDO S.P.A.	EUR	3.913.167,24	8	LADC - LANDING AIDS DOWN CONVERTER	114.007,86	54.297,00
LEONARDO S.P.A.	EUR	5.409.541,53	1	LADC - MAE 24177 -	18.450,47	436.255,91
LEONARDO S.P.A.	EUR	5.409.541,53	1	LADC - MAE 27835 -	16.890,77	436.255,91
LEONARDO S.P.A.	EUR	5.409.541,53	1	LADC - MAE 31692 -	17.364,63	436.255,91
LEONARDO S.P.A.	EUR	5.409.541,53	1	LADC - MAE 22123 -	13.911,94	436.255,91
LEONARDO S.P.A.	EUR	5.409.541,53	1	LADC - MAE 29782 -	17.530,91	436.255,91
LEONARDO S.P.A.	EUR	1.625.740,90	1	LAMPADA-73	580,13	0,00

TAB. M - APPENDICE

Tipo di operazione: Riesportazione (RE)

Denominazione operatore	Codice valuta	Ammontare in valuta	Quantità	Materiale oggetto del contratto	Stato di avanzamento annuale (Euro)	Utilizzo anni precedenti (Euro)
LEONARDO S.P.A.	EUR	1.625.740,90	2	LUCE ALLACCIATURA CINTURE-79	897,20	0,00
LEONARDO S.P.A.	EUR	768.000,00	2	LUCE DI POSIZIONE LATO DESTRO VELIVOLO M346	5.333,34	0,00
LEONARDO S.P.A.	EUR	768.000,00	4	LUCE DI POSIZIONE LATO SINISTRO VELIVOLO M346	10.666,68	0,00
LEONARDO S.P.A.	EUR	1.625.740,90	1	LUCE ESTERNA EMERGENZA-74	908,59	0,00
LEONARDO S.P.A.	EUR	1.625.740,90	1	LUCE GABINETTO-66	700,07	0,00
LEONARDO S.P.A.	EUR	2.413.209,14	3	LUCE MAPPA-MAP LIGHT	6.356,57	0,00
LEONARDO S.P.A.	EUR	1.625.740,90	3	LUCE SCALINO-44	1.068,57	0,00
LEONARDO S.P.A.	EUR	1.625.740,90	1	LUCE SERVIZIO TIPO 3-62	497,37	0,00
LEONARDO S.P.A.	EUR	768.000,00	3	LUCE DI ATTERRAGGIO M346	8.000,01	0,00
LEONARDO S.P.A.	EUR	768.000,00	7	LUCE STROBOSCOPICHE SUPERIORI ANTI COLLISIONE ROSSE VELIVOLO M346	18.666,69	0,00
LEONARDO S.P.A.	EUR	39.197.209,45	198	MATERIALI PER VELIVOLO PILATUS PC21	1.395.486,38	0,00
LEONARDO S.P.A.	EUR	768.000,00	2	MODALITA DOPPIA LUCE DI POSIZIONE POSTERIORE VELIVOLO M346	5.333,34	0,00
LEONARDO S.P.A.	EUR	10.000.000,00	1	MOTORI PER FALCO XX - VELIVOLO AEREO TELEGUIDATO	124.848,53	0,00
LEONARDO S.P.A.	EUR	2.413.209,14	8	PANN. CONTROLLO RIL CARICHI JETTISON BRAKE CTRL P	29.236,38	0,00
LEONARDO S.P.A.	EUR	2.413.209,14	3	PANN. CTRL AZZERAMENTO-MASTER ZEROIZE CTRL PA	6.690,05	0,00
LEONARDO S.P.A.	EUR	2.413.209,14	11	PANN. CTRL CARR ATTERR-LANDING GEAR CTRL PANEL	58.308,01	0,00
LEONARDO S.P.A.	EUR	2.413.209,14	7	PANN. CTRL SIST ELETR-ICC/IPP/BATT CONTROL PANEL	39.799,65	0,00
LEONARDO S.P.A.	EUR	1.625.740,90	1	PANNELLO BREAKER DX-54	4.722,62	0,00
LEONARDO S.P.A.	EUR	1.625.740,90	2	PANNELLO BREAKER OVERHEAD-55	11.910,05	0,00
LEONARDO S.P.A.	EUR	1.625.740,90	1	PANNELLO BREAKER SX-53	16.995,11	0,00
LEONARDO S.P.A.	EUR	2.413.209,14	1	PANNELLO CTRL MANUTENZ-MIP CONTROL PANEL	5.103,57	0,00
LEONARDO S.P.A.	EUR	2.413.209,14	2	PANNELLO CTRL MOTORE-ENGINE CTRL PANEL	4.916,14	0,00
LEONARDO S.P.A.	EUR	2.413.209,14	5	PANNELLO CTRL PRINC-MASTER ARM CTRL PANEL	11.751,19	0,00

TAB. M - APPENDICE

Tipo di operazione: Riesportazione (RE)

Denominazione operatore	Codice valuta	Ammontare in valuta	Quantità	Materiale oggetto del contratto	Stato di avanzamento annuale (Euro)	Utilizzo anni precedenti (Euro)
LEONARDO S.P.A.	EUR	768.000,00	6	PANNELLO DI CONTROLLO FLAP ANTERIORE VELIVOLO M346	16.000,02	0,00
LEONARDO S.P.A.	EUR	768.000,00	1	PANNELLO DI CONTROLLO FLAP POSTERIORE VELIVOLO M346	2.666,67	0,00
LEONARDO S.P.A.	EUR	768.000,00	2	PANNELLO MANTENIMENTO DI SERVIZIO VELIVOLO M346	5.333,24	0,00
LEONARDO S.P.A.	EUR	768.000,00	1	PANNELLO MISCELLANEO SINISTRO ANTERIORE E POSTERIORE VELIVOLO M346	2.666,67	0,00
LEONARDO S.P.A.	EUR	624.500,09	6	PARTI DEL SOTTOSISTEMA RICETRASMITTITORE AVIONICO SRT-700/A	194.577,78	0,00
LEONARDO S.P.A.	EUR	97.746,31	7	PARTI RADAR	41.083,46	52.820,22
LEONARDO S.P.A.	EUR	496.118,53	1	PARTI RADAR	1.500,00	0,00
LEONARDO S.P.A.	EUR	5.000.000,00	3	PARTI RADAR	34.282,92	219.524,19
LEONARDO S.P.A.	EUR	3.162.532,95	3	PARTI ANV353 SENSORE VELOCITA DOPPLER	65.346,00	290.202,00
LEONARDO S.P.A.	EUR	3.162.532,95	3	PARTI ANV801 UNITA VISUALIZZAZIONE COMANDO E CONTROLLO	36.300,00	290.202,00
LEONARDO S.P.A.	EUR	14.178.000,00	36	PARTI AVIO VELIVOLO AMX	937.179,93	4.218.948,48
LEONARDO S.P.A.	EUR	277.500,00	5	PARTIDEL RADAR AVIONICO	13.875,00	38.850,00
LEONARDO S.P.A.	EUR	40.000.000,00	136	PARTIDEL RADAR AVIONICO MULTIMODO GRIFO BR	4.166.566,00	18.171.433,00
LEONARDO S.P.A.	EUR	67.194.191,45	7	PARTIDEL RADAR AVIONICO MULTIMODO GRIFO L	2.688.960,00	0,00
LEONARDO S.P.A.	EUR	90.425.111,05	2	PARTIDEL RADAR PER VELIVOLO MRCA	29.699,34	3.069.369,34
LEONARDO S.P.A.	EUR	541.694,77	1	PARTIDEL SISTEMA RICETRASMITTITES SRT-470/L HF	31.329,38	0,00
LEONARDO S.P.A.	EUR	2.824.245,39	2	PARTIDEL TRASPONDITORE M424ACS	75.408,78	0,00
LEONARDO S.P.A.	EUR	10.000.000,00	6	PARTIDELL ELICOTTERO NH90	2.638.738,27	2.383.796,60
LEONARDO S.P.A.	EUR	56.578.791,84	19	PARTIDI AEROMOBILE	332.301,57	0,00
LEONARDO S.P.A.	EUR	40.691.299,97	11	PARTIDI ELICOTTERI	1.736.626,13	37.100.568,86
LEONARDO S.P.A.	EUR	3.386.960,20	1	PARTIDI ELICOTTERI CH47	35.398,04	560.031,08
LEONARDO S.P.A.	EUR	40.000.000,00	13	PARTIDI ELICOTTERO	2.593.129,17	7.291.071,16
LEONARDO S.P.A.	EUR	73.000.000,00	102	PARTIDI ELICOTTERO	15.267.270,50	39.778.086,24

TAB. M - APPENDICE

Tipo di operazione: Riesportazione (RE)

Denominazione operatore	Codice valuta	Ammontare in valuta	Quantità	Materiale oggetto del contratto	Stato di avanzamento annuale (Euro)	Utilizzo anni precedenti (Euro)
LEONARDO S.P.A.	EUR	67.000.000,00	72	PARTIDI ELICOTTERO	1.530.929,51	59.327.013,14
LEONARDO S.P.A.	EUR	550.381,03	2	PARTIDI ELICOTTERO	127.011,01	0,00
LEONARDO S.P.A.	EUR	40.000.000,00	11	PARTIDI ELICOTTERO COMP.TI AW129	1.329.686,70	32.405.013,20
LEONARDO S.P.A.	EUR	2.070.279,42	1	PARTIDI RADAR	172.523,29	693.543,61
LEONARDO S.P.A.	EUR	12.192.800,00	2	PARTIDI RADAR DI ATTERRAGGIO PAR P-2080/C	145.000,00	2.505.265,78
LEONARDO S.P.A.	EUR	610.133,29	3	PARTIDI RICAMBIO SISTEMA RICETRASMETTITORE AVIONICO SRT-700/A	115.999,23	0,00
LEONARDO S.P.A.	EUR	85.000.000,00	11	PARTIDI RICAMBIO C27J	733.484,00	0,00
LEONARDO S.P.A.	EUR	12.701.074,39	29	PARTIDI RICAMBIO C27J	460.930,84	488.184,27
LEONARDO S.P.A.	EUR	12.701.074,39	1	PARTIDI RICAMBIO C27J - ANTENNA	21.127,89	488.184,27
LEONARDO S.P.A.	EUR	200.000.000,00	27	PARTIDI RICAMBIO DEL RADAR AVIONICO MULTIMODO GRIFO M	785.052,00	4.185.048,00
LEONARDO S.P.A.	EUR	90.425.111,05	11	PARTIDI RICAMBIO DEL RADAR PER VELLIVOLI MRCA	222.833,55	3.069.369,34
LEONARDO S.P.A.	USD	15.000.000,00	38	PARTIDI RICAMBIO DEL RADAR RAT 31 SL/E	179.778,82	1.168.845,41
LEONARDO S.P.A.	EUR	2.260.627,78	7	PARTIDI RICAMBIO DEL SISTEMA RADAR/ALTIMETRO PER MRCA TORNADO	34.291,69	1.743.525,56
LEONARDO S.P.A.	EUR	71.500.000,00	7	PARTIDI RICAMBIO DEL VELIVOLO C-27J	200.258,17	92.993,18
LEONARDO S.P.A.	EUR	29.882.821,58	26	PARTIDI RICAMBIO DEL VELIVOLO C27-J	417.905,24	985.622,42
LEONARDO S.P.A.	EUR	29.882.821,58	74	PARTIDI RICAMBIO DEL VELIVOLO C27-J	1.824.577,88	912.576,29
LEONARDO S.P.A.	EUR	25.000.000,00	1	PARTIDI RICAMBIO DEL VELIVOLO FALCO XX-C4	7.000,00	356.900,00
LEONARDO S.P.A.	EUR	100.346.356,00	29	PARTIDI RICAMBIO ED ATTREZZATURE DEL VELIVOLO C-27J	497.678,92	1.155.792,79
LEONARDO S.P.A.	EUR	2.500.000,00	5	PARTIDI RICAMBIO PER COMPLESSO NAVALE 76/62 SR CON COFANI DI BORDO	185.728,58	62.131,40
LEONARDO S.P.A.	EUR	1.000.000,00	1	PARTIDI RICAMBIO PER TORRETTA TM197B	45.172,75	354.035,94
LEONARDO S.P.A.	EUR	1.710.465,89	2	PARTIDI RICAMBIO SILURO LEGGERO A244S	17.463,06	82.876,61
LEONARDO S.P.A.	EUR	4.045.850,97	5	PARTIDI RICAMBIO SISTEMA RICETRASMETTENTE SRT-470/LHF	67.739,20	292.006,77
LEONARDO S.P.A.	EUR	45.154.975,87	7	PARTIDI TURBOPROPULSORI	56.296,22	8.916.898,66

TAB. M - APPENDICE

Tipo di operazione: Riasportazione (RE)

Denominazione operatore	Codice valuta	Ammontare in valuta	Quantità	Materiale oggetto del contratto	Stato di avanzamento annuale (Euro)	Utilizzo anni precedenti (Euro)
LEONARDO S.P.A.	EUR	20.000.000,00	43	PARTIE ATTREZZATURE PER VELIVOLO MB339	94.161,53	349.275,30
LEONARDO S.P.A.	EUR	1.000.000,00	11	PARTIELECTRO-OPTIC SYSTEM ARGOS II	494.000,00	498.000,00
LEONARDO S.P.A.	EUR	10.000.000,00	23	PARTIELICOTTERI	609.570,81	1.813.885,90
LEONARDO S.P.A.	EUR	42.337.002,54	1	PARTIELICOTTERI	9.193,01	2.094.233,93
LEONARDO S.P.A.	EUR	20.000.000,00	1	PARTIELICOTTERO	40.000,00	1.763.603,76
LEONARDO S.P.A.	EUR	67.000.000,00	12	PARTIELICOTTERO	573.485,80	3.508.684,92
LEONARDO S.P.A.	EUR	67.739.204,06	6	PARTIELICOTTERO	2.540,22	0,00
LEONARDO S.P.A.	EUR	40.691.299,97	2	PARTIELICOTTERO EH 101	149.778,36	4.413.956,77
LEONARDO S.P.A.	EUR	5.000.000,00	39	PARTIRICAMBIO AEROMOBILE AM-X	316.958,09	92.130,89
LEONARDO S.P.A.	EUR	300.000.000,00	9	PARTIRICAMBIO AEROMOBILE M346	97.265,00	62.285,96
LEONARDO S.P.A.	EUR	175.854.998,15	23	PARTIRICAMBIO C-27J	1.157.542,74	3.165.661,38
LEONARDO S.P.A.	EUR	420.000.000,00	445	PARTIRICAMBIO E ATTREZZATURE VELIVOLO M346 - ALLEGATO A	20.794.008,14	55.162.748,10
LEONARDO S.P.A.	EUR	420.000.000,00	2	PARTIRICAMBIO E ATTREZZATURE VELIVOLO M346 - ALLEGATO B	7.897,83	55.162.748,10
LEONARDO S.P.A.	EUR	6.000.000,00	5	PARTIRICAMBIO E ATTREZZATURE VELIVOLO MB339	109.468,50	1.979.130,47
LEONARDO S.P.A.	EUR	10.000.000,00	15	PARTIRICAMBIO RADAR RAT 31 E PARTI RICAMBIO SECTOR OPERATIONAL CENTER(SOC)	55.119,95	619.176,15
LEONARDO S.P.A.	EUR	45.154.975,87	8	PARTIRICAMBIO VELIVOLO AMX	321.529,36	8.916.898,66
LEONARDO S.P.A.	EUR	1.680.518,84	2	PARTI SISTEMA RICETRASMITTENTE SRT-470/L	31.606,94	0,00
LEONARDO S.P.A.	EUR	1.417.957,02	2	PARTI SISTEMA RICETRASMITTENTE SRT-651/N-A	64.301,07	0,00
LEONARDO S.P.A.	EUR	3.977.815,00	49	PARTI SISTEMA RICETRASMITTENTE VU/HF SRT 651 N-G	1.600.651,00	0,00
LEONARDO S.P.A.	EUR	6.722.310,00	8	PARTI SISTEMA RICETRASMITTENTE VU/HF SRT-651 N-A MOUNTING TRAY RT-651/N-A	247.200,00	1.194.340,00
LEONARDO S.P.A.	EUR	166.222,80	1	PARTI SISTEMA RICETRASMITTENTE VU/HF SRT-651/N-A	27.703,80	0,00
LEONARDO S.P.A.	EUR	391.269,84	1	PARTI SISTEMA RICETRASMITTENTE VU/HF SRT-651/N-A	33.617,01	0,00
LEONARDO S.P.A.	EUR	2.824.245,39	3	PARTI SISTEMA RICETRASMITTENTE VU/HF SRT-651/N-A	92.700,00	0,00

TAB. M - APPENDICE

Tipo di operazione: Riesportazione (RE)

Denominazione operatore	Codice valuta	Ammontare in valuta	Quantità	Materiale oggetto del contratto	Stato di avanzamento annuale (Euro)	Utilizzo anni precedenti (Euro)
LEONARDO S.P.A.	EUR	2.300.000,00	1	PARTI SISTEMA RICETRASMETTENTE V/UHF SRT-65 I/N-M	31.934,00	690.435,28
LEONARDO S.P.A.	EUR	677.516,00	1	PARTI SISTEMA RICETRASMETTENTE V/UHF SRT-65 I/N A	6.897,14	576.620,44
LEONARDO S.P.A.	EUR	45.154.975,87	2	PARTI STRUMENTI ELETTRONICI	28.795,63	8.916.898,66
LEONARDO S.P.A.	EUR	6.722.310,00	5	PARTI TRASPONDITORE M424ACS MOUNTING TRAY M424ACS TRASPONDER	177.700,00	1.194.340,00
LEONARDO S.P.A.	EUR	116.026.992,18	20	PARTI VELIVOLO	594.523,17	1.704.519,40
LEONARDO S.P.A.	EUR	14.531.944,69	2	PARTI VELIVOLO AMX	25.956,15	10.919.627,13
LEONARDO S.P.A.	EUR	666.731,66	1	PARTI VELIVOLO AMX	12.018,44	60.123,53
LEONARDO S.P.A.	EUR	754.686,80	1	PRTI SISTEMA RICETRASMETTITTORE A VIONICO SRT-700/A	57.520,00	655.594,13
LEONARDO S.P.A.	EUR	90.000.000,00	5	QUADRI E PANNELLI ELETTRICI	124.525,10	5.959.091,75
LEONARDO S.P.A.	EUR	9.296.000,00	4	RADAR AVIONICO MULTIMODO GRIFO BR	451.560,00	593.060,00
LEONARDO S.P.A.	EUR	500.000.000,00	18	RADAR E PARTI DEL RADAR AVIONICO MULTIMODO GRIFO MG	160.980,00	815.352,00
LEONARDO S.P.A.	EUR	5.000.000,00	4	RAZZIERE	409.334,20	0,00
LEONARDO S.P.A.	EUR	10.000.000,00	14	RICAMBI RADAR	249.572,12	0,00
LEONARDO S.P.A.	EUR	15.000.000,00	5	RICAMBI RADAR	298.795,36	0,00
LEONARDO S.P.A.	EUR	30.000.000,00	2	RICAMBI INDICATORE PANORAMICO NAVALE E MEDUSA MK4B CENTRALE TIRO	15.000,00	1.996.671,12
LEONARDO S.P.A.	EUR	30.000.000,00	5	RICAMBI NA 30S MODELLO A CAENTRALE DI TIRO	14.000,00	1.996.671,12
LEONARDO S.P.A.	USD	11.017.104,85	6	RICAMBI PER SILURO LEGGERO A244/S, RICAMBI PRESETTER PER SILURO LEGGERO - RICAMBI SISTEMA DI CONTROLLO SILURO LEGGERO	59.482,86	0,00
LEONARDO S.P.A.	EUR	60.500,00	1	RICAMBI PER SILURO PESANTE BLAK SHARK	25.000,00	0,00
LEONARDO S.P.A.	EUR	33.000,00	1	RICAMBI PER SISTEMA C310 DA NAVI - ASSIEME CPU WTP818400008	3.000,00	0,00
LEONARDO S.P.A.	EUR	33.000,00	1	RICAMBI PER SISTEMA C310 DA NAVI - ASSIEME SCHEDA POWER REPLAY CPU WTP818400005	30.000,00	0,00
LEONARDO S.P.A.	EUR	5.000.000,00	112	RICAMBI RADAR	942.895,69	2.230.956,44
LEONARDO S.P.A.	EUR	12.188.512,44	2	RICAMBI SILURO A244/S - RICAMBI SCC - RICAMBI MANUT	94.342,67	1.888,02
LEONARDO S.P.A.	EUR	200.000,00	3	RICAMBI SILURO LEGGERO A244/S MOD 3 - BOMBOLA W019924	60.000,00	0,00

TAB. M - APPENDICE

Tipo di operazione: Riesportazione (RE)

Denominazione operatore	Codice valuta	Ammontare in valuta	Quantità	Materiale oggetto del contratto	Stato di avanzamento annuale (Euro)	Utilizzo anni precedenti (Euro)
LEONARDO S.P.A.	EUR	465.426,00	5	RICAMBI SILURO LWEGERO MO 90. BLOCCHI SENSORI	15.000,00	142.380,00
LEONARDO S.P.A.	EUR	100.000,00	1	RICAMBI SILURO PESANTE BLAK SHARK : ACB 102A	100.000,00	0,00
LEONARDO S.P.A.	EUR	153.400,00	1	RICAMBI SILURO PESANTE BLAK SHARK: RADIO PN WMP019101047	25.000,00	0,00
LEONARDO S.P.A.	EUR	1.148.414,00	3	RICETRASMETTITORE HF 400W SRT-601	61.182,00	0,00
LEONARDO S.P.A.	EUR	6.722.310,00	4	RICETRASMETTENTE RT-651/N-A RICAMBI M424ACS TRASPONDER	132.880,00	1.194.340,00
LEONARDO S.P.A.	EUR	7.620,66	5	ROCKWELL COLLINS REMOTE SECURE	7.620,66	0,00
LEONARDO S.P.A.	EUR	5.665.000,00	2	SCC PER SILURO LEGGERO A244S MOD 3 - RICAMBI PER SILURO LEGGERO A244S MOD 3	70.000,00	240.000,00
LEONARDO S.P.A.	EUR	768.000,00	2	SELETTORE TRIM VELIVOLO M346	5.333,34	0,00
LEONARDO S.P.A.	EUR	14.843.770,69	2	SILURO A244S MOD 3 : TESTA DI ESERCIZIO - SIMULACRO-RICAMBI - SISTEMA DI MANUTENZIONE	40.808,67	302.601,45
LEONARDO S.P.A.	EUR	20.000.000,00	63	SING. 1 COMPONENTI DEL FALCO XN	2.652.806,00	2.430.494,46
LEONARDO S.P.A.	EUR	24.290.710,00	13	SING. 1 COMPONENTI DEL FALCO XN C4	29.390,00	0,00
LEONARDO S.P.A.	EUR	10.494.440,32	2	SING. 2 PARTI DEL VEICOLO AEREO TELEGUIDATO FALCO XN	122.264,00	0,00
LEONARDO S.P.A.	EUR	20.000.000,00	4	SING. 2 PARTI DELLA STAZIONE DI TERRA PER GUIDA E CONTROLLO	24.964,00	2.430.494,46
LEONARDO S.P.A.	EUR	20.000.000,00	3	SING. 4 ATTREZZATURE ELETTRONICHE	52.376,00	2.430.494,46
LEONARDO S.P.A.	EUR	20.000.000,00	1	SING. 5 PARTI DI MOTORE	12.344,00	2.430.494,46
LEONARDO S.P.A.	EUR	24.290.710,00	1	SING. 6 MOTORE DEL FALCO XN C4	92.000,00	0,00
LEONARDO S.P.A.	EUR	10.494.440,32	2	SING. 6 RICAMBI PER STAZIONE DI TERRA PER GUIDA E CONTROLLO RPV	19.836,00	0,00
LEONARDO S.P.A.	EUR	8.892.571,87	5	SING. 1 COMPONENTI DEL VELIVOLO FALCO XN C2	271.105,21	0,00
LEONARDO S.P.A.	EUR	10.494.440,32	1	SING. 10 RICAMBI PER MOTORI AERONAUTICI	113,00	0,00
LEONARDO S.P.A.	EUR	10.494.440,32	1	SING. 3 RICAMBI MECCANICI PER FALCO XN VEICOLO AEREO TELEGUIDATO	18.000,00	0,00
LEONARDO S.P.A.	EUR	30.000.000,00	1	SING. 3 RICAMBI ELETTRONICI PARTI MIRACH 100/5	8.169,18	3.208.205,06
LEONARDO S.P.A.	EUR	10.494.440,32	1	SING. 4 RICAMBI ELETTRONICI PER FALCO XN RPV	96.100,00	0,00
LEONARDO S.P.A.	EUR	30.000.000,00	5	SING. 4 PARTI STAZIONE DI TERRA PER MIRACH 100/5	643.250,00	3.208.205,06

TAB. M - APPENDICE

Tipo di operazione: Riasportazione (RE)

Denominazione operatore	Codice valuta	Ammontare in valuta	Quantità	Materiale oggetto del contratto	Stato di avanzamento annuale (Euro)	Utilizzo anni precedenti (Euro)
LEONARDO S.P.A.	EUR	8.892.571,87	1	SING.5 - PARTI DI MOTORE E MOTORI	103.939,00	0,00
LEONARDO S.P.A.	EUR	10.494.440,32	1	SING.5 COMPONENTI PER STAZIONE DI TERRA PER GUIDA E CONTROLLO	27.900,00	0,00
LEONARDO S.P.A.	EUR	30.000.000,00	2	SING.5-RICAMBI STAZIONE DI TERRA PER MIRACH 100/5	34.972,90	3.208.205,06
LEONARDO S.P.A.	EUR	30.000.000,00	1	SING.6-PARTI SISTEMILANCIO PER MIRACH 100/5	14.965,00	3.208.205,06
LEONARDO S.P.A.	EUR	26.582,40	3	SINTONIZZATORE ANTENNA ATU-2005/F	26.582,40	0,00
LEONARDO S.P.A.	EUR	858.746,53	4	SISTEM DI RICETRASMITTENTE SRT-470/L HF	126.297,21	99.171,55
LEONARDO S.P.A.	EUR	1.000.000,00	3	SISTEMA DI INTERFACCIA RADIO HF/VHF	60.000,00	0,00
LEONARDO S.P.A.	EUR	372.390,35	1	SISTEMA DI RICETRASMISSIONE SRT-470/L HF	32.142,25	0,00
LEONARDO S.P.A.	EUR	693.752,75	3	SISTEMA RICETRASMITTENTE SRT-150/N UHF EMERGENCY RADIO	48.401,35	387.210,84
LEONARDO S.P.A.	EUR	610.133,29	3	SISTEMA RICETRASMETTITORE AVIONICO SRT-700/A	115.999,23	0,00
LEONARDO S.P.A.	EUR	3.127.654,27	1	SISTEMA RICETRASMETTITORE AVIONICO SRT-700/A	30.001,27	0,00
LEONARDO S.P.A.	EUR	3.127.654,27	32	SISTEMA RICETRASMETTITORE AVIONICO SRT-700/A RICETRASMITTENTE RT-700/A	960.040,64	450.019,05
LEONARDO S.P.A.	EUR	754.686,80	3	SISTEMA RICETRASMITTENTE AVIONICO SRT-700/A RICETRASMITTENTE RT-700/A E TRAY MOUNTING	94.503,81	0,00
LEONARDO S.P.A.	EUR	2.561.645,93	1	SISTEMA RICETRASMITTENTE SRT-150/N UHF EMERGENCY RADIO	13.767,76	254.653,58
LEONARDO S.P.A.	EUR	573.766,30	4	SISTEMA RICETRASMITTENTE SRT-150/N UHF	62.028,79	108.550,38
LEONARDO S.P.A.	EUR	1.366.915,83	5	SISTEMA RICETRASMITTENTE SRT-150/N UHF	82.344,33	98.813,19
LEONARDO S.P.A.	EUR	93.941,57	1	SISTEMA RICETRASMITTENTE SRT-150/N UHF	18.788,31	18.788,31
LEONARDO S.P.A.	EUR	691.786,62	5	SISTEMA RICETRASMITTENTE SRT-150/N UHF	80.440,30	16.088,06
LEONARDO S.P.A.	EUR	254.022,02	1	SISTEMA RICETRASMITTENTE SRT-150/N UHF EMERGENCY RADIO	10.160,88	0,00
LEONARDO S.P.A.	EUR	845.512,28	4	SISTEMA RICETRASMITTENTE SRT-150/N UHF EMERGENCY RADIO	75.156,65	263.048,26
LEONARDO S.P.A.	EUR	3.913.167,24	4	SISTEMA RICETRASMITTENTE SRT-150/N UHF EMERGENCY RADIO	54.297,00	54.297,00
LEONARDO S.P.A.	EUR	509.154,95	1	SISTEMA RICETRASMITTENTE SRT-150/N UHF EMERGENCY RADIO	15.911,09	79.555,46
LEONARDO S.P.A.	EUR	2.947.564,49	3	SISTEMA RICETRASMITTENTE SRT-470/L HF	85.044,50	781.340,98

TAB. M - APPENDICE

Tipo di operazione: Riesportazione (RE)

Denominazione operatore	Codice valuta	Ammontare in valuta	Quantità	Materiale oggetto del contratto	Stato di avanzamento annuale (Euro)	Utilizzo anni precedenti (Euro)
LEONARDO S.P.A.	EUR	4.045.850,97	5	SISTEMA RICETRASMITTENTE SRT-470LHF (COMPOSTO DA...)	151.913,63	292.006,77
LEONARDO S.P.A.	EUR	1.256.585,13	1	SISTEMA RICETRASMITTENTE V/UHF SRT-65I/N A	29.222,91	876.687,30
LEONARDO S.P.A.	EUR	1.985.000,00	14	SISTEMA RICETRASMITTENTE V/UHF SRT-65I/N-A	409.120,74	34.650,00
LEONARDO S.P.A.	EUR	6.722.310,00	1	SISTEMA RICETRASMITTENTE V/UHF SRT-65I/N-A - V/UHF-MOUNTING TRAY	30.900,00	0,00
LEONARDO S.P.A.	EUR	2.950.125,00	8	SISTEMA RICETRASMITTENTE V/UHF SRT-65I/N-G	241.511,00	1.887.252,00
LEONARDO S.P.A.	EUR	2.824.245,39	1	SISTEMA RICETRASMITTENTE V/UHF-65I/N-A-RADIO	30.900,00	1.183.565,85
LEONARDO S.P.A.	EUR	2.356.731,58	1	TRANCHER-MOUNTING TRAY - RICAMBI	33.700,25	0,00
LEONARDO S.P.A.	EUR	42.337.002,54	5	SRT-470DR PARTI DEL SISTEMA RICETRASMITTENTE HF-400W CON MODEM	678.349,37	2.094.233,93
LEONARDO S.P.A.	EUR	45.154.975,87	34	STRUMENTI DI BORDO	2.052.228,54	8.916.898,66
LEONARDO S.P.A.	EUR	14.178.000,00	28	STRUMENTI DI BORDO VELIVOLO AMX	1.279.343,55	4.218.948,48
LEONARDO S.P.A.	EUR	14.178.000,00	9	STRUMENTI DI CONTROLLO VELIVOLO AMX	84.811,76	4.218.948,48
LEONARDO S.P.A.	EUR	67.000.000,00	10	STRUMENTI DI MISURA CONTROLLO	551.538,57	59.327.013,14
LEONARDO S.P.A.	EUR	40.000.000,00	5	STRUMENTI DI MISURA CONTROLLO	976.368,11	7.291.071,16
LEONARDO S.P.A.	EUR	40.000.000,00	1	STRUMENTI DI RADIONAVIGAZIONE	56.251,36	18.397.699,02
LEONARDO S.P.A.	EUR	90.000.000,00	22	STRUMENTI ED APPARECCHI	1.185.110,39	5.959.091,75
LEONARDO S.P.A.	EUR	40.000.000,00	4	STRUMENTI ED APPARECCHI DI NAVIGAZIONE	1.998.742,07	18.397.699,02
LEONARDO S.P.A.	EUR	73.000.000,00	33	STRUMENTI ELETTRONICI	4.988.208,30	39.778.086,24
LEONARDO S.P.A.	EUR	10.000.000,00	11	STRUMENTI ELETTRONICI	222.030,40	1.813.885,90
LEONARDO S.P.A.	EUR	100.000.000,00	4	STRUMENTI ELETTRONICI	299.244,22	61.331.419,56
LEONARDO S.P.A.	EUR	30.000.000,00	1	STRUMENTI ELETTRONICI AEROMOBILE EH101-AW101	107.210,69	1.046.203,02
LEONARDO S.P.A.	EUR	40.000.000,00	9	STRUMENTI, APPARECCHIATURE E MACCHINE ELETTRONICHE	728.580,24	18.397.699,02
LEONARDO S.P.A.	EUR	5.000.000,00	21	STT115 SISTEMA TETRATAC	34.706,17	0,00
LEONARDO S.P.A.	EUR	400.000.000,00	1	TELECAMERE	620.000,00	3.825.047,74

TAB. M - APPENDICE

Tipo di operazione: Riesportazione (RE)

Denominazione operatore	Codice valuta	Ammontare in valuta	Quantità	Materiale oggetto del contratto	Stato di avanzamento annuale (Euro)	Utilizzo anni precedenti (Euro)
LEONARDO S.P.A.	EUR	14.906.992,81	2	TESTE DI ESERCIZIO SILURO A244/S- SCC - SIMULACRO SILURO - RICAMBI	96.932,40	63.214,50
LEONARDO S.P.A.	EUR	2.824.245,39	2	TRASPONDITORE M424ACS-TRASPONDITORE M424 ATC-MOUNTING TRAY M424-RICAMBI	75.408,78	1.183.565,85
LEONARDO S.P.A.	EUR	1.985.000,00	1	TRASPONDITORE M424ACS	34.650,00	34.650,00
LEONARDO S.P.A.	EUR	30.000,00	1	TRS - TORPEDO SIMULATORE SILURO BLAK SHARK	30.000,00	0,00
LEONARDO S.P.A.	EUR	521.154,00	9	UNITA DI ALIMENTAZIONE +PSU- PER SISTEMA AUTOPILOTA AFCS ELICOTTERO EH 101	86.859,00	9.651,00
LEONARDO S.P.A.	EUR	45.154.975,87	7	VALVOLE	139.666,26	8.916.898,66
LEONARDO S.P.A.	EUR	14.178.000,00	7	VALVOLE VELIVOLO AMX	179.670,25	4.218.948,48
LOGIC S.P.A.	EUR	353.495,00	3	GENERATORI INDICATORI -SEGNALATORI-SCHEDA-MEMORIA	4.598,00	46.188,00
LOGIC S.P.A.	EUR	9.673.991,53	23	MATERIALI PER ELICOTTERO CH47	200.019,48	147.141,74
LOGIC S.P.A.	EUR	300.050,00	1	PARTI DI AEREO	20.540,00	47.463,99
M.E.S. S.P.A. MECCANICA PER L' ELETTRONICA	EUR	1.977.904,32	1	DISPENSATORE AVIOTRASPORTATO LSDU	62.573,70	428.883,26
M.E.S. S.P.A. MECCANICA PER L' ELETTRONICA	EUR	3.390.558,85	4	DISPENSATORE AVIOTRASPORTATO SBDU	269.263,34	201.947,50
M.E.S. S.P.A. MECCANICA PER L' ELETTRONICA	EUR	1.415.749,36	1	DISPENSATORE AVIOTRASPORTATO SBDU	67.315,83	134.631,67
M.E.S. S.P.A. MECCANICA PER L' ELETTRONICA	EUR	2.646.110,08	3	DISPENSATORE AVIOTRASPORTATO SBDU	201.947,50	0,00
M.E.S. S.P.A. MECCANICA PER L' ELETTRONICA	EUR	3.569.009,31	1	DISPENSATORE AVIOTRASPORTATO SBDU	67.315,83	0,00
M.E.S. S.P.A. MECCANICA PER L' ELETTRONICA	EUR	3.346.316,68	2	DISPENSATORE AVIOTRASPORTATO SBDU	134.631,67	538.526,67
M.E.S. S.P.A. MECCANICA PER L' ELETTRONICA	EUR	2.886.665,54	1	DISPENSATORE AVIOTRASPORTATO SBDU	67.315,83	336.579,17
M.E.S. S.P.A. MECCANICA PER L' ELETTRONICA	EUR	2.123.624,05	5	DISPENSATORE AVIOTRASPORTATO SBDU	320.914,48	0,00
M.P.G. INSTRUMENTS S.R.L.	EUR	254.022,02	1	BENCH TEST SET 45TS GENERATORE/RICEVITORE DME/IFF	40.716,34	0,00
M.P.G. INSTRUMENTS S.R.L.	EUR	63.505,50	1	RADIO ALTIMETER TEST SET FMCW MILITARY PULSE RADIOS ALT-8015	15.232,85	0,00
MAGNAGHI AERONAUTICA S.P.A.	EUR	633.592,38	1	MARTINETTO DI BLOCCO DELLA RAMPA P/N FTI 100-A 1023-00 CARGO RAMP LOCK ACTUATOR VELIVOLO KC390	5.872,89	0,00
MAGNAGHI AERONAUTICA S.P.A.	EUR	633.592,38	1	VALVOLA DI BLOCCO P/N 100-V1009-00 VELIVOLO KC390	3.217,61	0,00
MBDA ITALIA SPA	USD	600.000,00	1	MISSILE MARTE EXTENDED RANGE ATTREZZATURE NC	84.674,01	0,00

TAB. M - APPENDICE

Tipo di operazione: Riesportazione (RE)

Denominazione operatore	Codice valuta	Ammontare in valuta	Quantità	Materiale oggetto del contratto	Stato di avanzamento annuale (Euro)	Utilizzo anni precedenti (Euro)
MBDA ITALIA SPA	EUR	28.000.000,00	10	N. 2000 ATTREZZATURE SISTEMA MISSILISTICO SPADA 2000 -	511.208,10	1.585.267,88
MBDA ITALIA SPA	EUR	28.000.000,00	22	N. 2500 RICAMBI ATTREZZATURE SISTEMA MISSILISTICO SPADA 2000	781.680,44	1.585.267,88
MBDA ITALIA SPA	EUR	14.089.754,45	589	PARTI MISSILE	921.266,72	0,00
MBDA ITALIA SPA	EUR	9.090.601,19	5733	PARTI MISSILE AARGM	8.594.412,01	0,00
MBDA ITALIA SPA	EUR	5.000.000,00	3	RICAMBI SISTEMA MISSILISTICO SPADA 2000	23.581,45	1.867.240,24
MECAER AVIATION GROUP S.P.A.	EUR	4.065.105,00	43	SISTEMA CARRELLO E COMPONENTI	696.182,00	0,00
MICROTECNICA S.R.L.	EUR	1.400.000,00	51	CIRCUITO IDRAULICO DEL VELIVOLO PC21	442.800,60	0,00
MICROTECNICA S.R.L.	EUR	66.045,72	2	IMPIANTO IDRAULICO VELIVOLO G222 C27A C27I PANEL CONTROL ACTUATOR C23346 SN 265 SN 255	66.045,72	0,00
MICROTECNICA S.R.L.	EUR	17.042.511,11	3	MATERIALE PER ELICOTTERO EH101	58.149,15	1.065.822,29
MICROTECNICA S.R.L.	EUR	7.099.500,00	8	PARTIE RICAMBI VELIVOLO TORNADO	87.286,89	1.673.328,64
MICROTECNICA S.R.L.	EUR	20.000.000,00	2	RICAMBI PER VELIVOLO TORNADO	831,68	414.878,46
MICROTECNICA S.R.L.	EUR	1.999.814,03	4	SERBATOIO /ASSEMBLE ELICOTTERO	49.000,00	0,00
MICROTECNICA S.R.L.	EUR	2.500.000,00	5	SERVOCOMANDO VELIVOLO PC 21	16.468,50	402.622,37
MICROTECNICA S.R.L.	EUR	2.500.000,00	1	SERVOCOMANDO VELIVOLO PC 21	3.315,81	461.154,60
MICROTECNICA S.R.L.	EUR	10.000.000,00	20	SISTEMA CONTROLLO AZIONAMENTO IPERSOSTENTATORI ALA	885.900,00	0,00
NORTHROP GRUMMAN ITALIA S.P.A.	EUR	10.258.500,00	5	PARTIE COMPONENTI SOTTOSISTEMA SAHR.TORNADO.SOTTOSISTEMI SAHR TORNADO.ATTREZZATURE SAHR.TORNADO.PARTI ATTR	3.250,00	278.186,03
NORTHROP GRUMMAN ITALIA S.P.A.	EUR	15.625.784,72	10	PARTI SOTTOSISTEMA RIFERIMENTO ASSETTO LISA 200	210.061,20	867.181,20
NORTHROP GRUMMAN ITALIA S.P.A.	EUR	141.432.260,80	247	PARTI SOTTOSISTEMA RIFERIMENTO ASSETTO LISA 200	3.642.992,46	14.269.909,16
NORTHROP GRUMMAN ITALIA S.P.A.	EUR	451.947,03	5	PARTI SOTTOSISTEMA RIFERIMENTO ASSETTO NAVEX	1.270,11	156.138,87
NORTHROP GRUMMAN ITALIA S.P.A.	EUR	12.271.278,58	30	PARTI SOTTOSISTEMI RIFERIMENTO ASSETTO LISA 200: SEUD.C.P..MOUNTING PLATE CAVI W2. CAVI W3	357.296,41	111.164.834,28
NORTHROP GRUMMAN ITALIA S.P.A.	EUR	5.014.394,18	3	PARTIE-SOTTOSISTEMA DI RIF. ED ASSETTO NAVEX - SEU-DGP-PLATE ADAPTER-CAVO W1 W2 W3	96.528,37	0,00
NORTHROP GRUMMAN ITALIA S.P.A.	EUR	635.055,04	2	PROGRAMMA ARU-R SOTTOSISTEMI RIFERIMENTO ASSETTO ARU-R	42.337,00	232.853,51
NORTHROP GRUMMAN ITALIA S.P.A.	EUR	6.751.331,74	5	SEU SENSOR ELECTRONIC UNIT D.C.P. DIGITAL CONTROL PANEL.MOUNTING PLATE ADATTATORE PIASTRE CAVI W1.W2.W3	161.204,07	2.602.605,86

TAB. M - APPENDICE

Tipo di operazione: Riesportazione (RE)

Denominazione operatore	Codice valuta	Ammontare in valuta	Quantità	Materiale oggetto del contratto	Stato di avanzamento annuale (Euro)	Utilizzo anni precedenti (Euro)
NORTHROP GRUMMAN ITALIA S.P.A.	EUR	1.107.270,96	7	SOTTOSISTEMA RIFERIMENTO ASSETTO APPLICAZIONE AEREA ARU-R	148.179,51	0,00
NORTHROP GRUMMAN ITALIA S.P.A.	EUR	858.205,25	4	SOTTOSISTEMI DI RIFERIMENTO ED ASSETTO LISA 200 CONSISTENTI IN 39S.E.U. E PARTI DEL SUDDETTO SOTTOSISTEMA	46.228,28	737.294,45
NORTHROP GRUMMAN ITALIA S.P.A.	EUR	2.774.166,98	8	SOTTOSISTEMI RIFERIMENTO ASSETTO LISA 200	95.521,08	2.126.948,84
OFFICINE MECCANICHE AERONAUTICHE	EUR	1.200.000,00	435	BOCCOLA VEIVOLO JSF F35 P/N 2VSH35181-35185-55119-55127-55131-55151-001	92.804,60	503.746,85
OFFICINE MECCANICHE AERONAUTICHE	EUR	961.000,00	8	RICAMBI X ELICOTTERO EH 101	169.881,33	485.578,43
OFFICINE MECCANICHE AERONAUTICHE	EUR	2.000.000,00	19	TRASDUTTORE IDRAULICO FRENO RUOTE ELIC.KHP/KUH, VALVOLA METERRAGGIO FRENO RUOTE ELICOTTERO, FRENO RUOTA ELICOTTERO	920,00	1.180,00
ORIZZONTE SISTEMI NAVALI S.P.A.	EUR	12.000.000,00	1	MATERIALI DEL SISTEMA DI COMBATTIMENTO - RICAMBI ITEM 6	600.000,00	0,00
RHEINMETALL ITALIA S.P.A.	EUR	20.000.000,00	4	50 PARTI STR. COLL. E CONT. SKIGUARD AFF. BIN. C/A-50 PARTI STR. COLL. E CONT. LANCIA-M-50 PARTI STR. COLL. E CONT. AFF. CAMP. CA. 35MM	60.000,00	904.615,95
RHEINMETALL ITALIA S.P.A.	EUR	8.000.000,00	2	ASSEMBL. SUBASSIEMI E PARTI DI RICAMBIO PER CENTRALE DI TIRO SKYGUARD III PER MISSILE SA E AFFUSTO BINATO	59.567,49	3.563.885,04
RHEINMETALL ITALIA S.P.A.	EUR	1.000.000,00	62	ATTREZZATURE PER AFFUSTO BINATO CAMPALE DA 35MM TIPO GDF 007	292.785,47	0,00
RHEINMETALL ITALIA S.P.A.	EUR	4.000.000,00	7	COMPONENTI E PARTI DI RICAMBIO PER RADAR DI RICERCA E INSEGUIMENTO SKYGUARD III	91.597,21	1.704.899,85
RHEINMETALL ITALIA S.P.A.	EUR	15.000.000,00	2	COMPONENTI PER CENTRALI TIRO SKYGUARD PER MISSILI S/A E AFFUSTI BINATI C/A	132.283,00	11.584.947,90
RHEINMETALL ITALIA S.P.A.	EUR	3.896.103,90	1	COMPONENTI X CENTRALE DI TIRO SKYGUARD III X MISSILE S/A R AFFUSTI C/A CONSISTENTI IN TWITREF A122AB	108.187,82	319.022,98
RHEINMETALL ITALIA S.P.A.	EUR	15.000.000,00	4	PARTI E COMPONENTI PER CENTRALI TIRO SKYGUARD PER MISSILI S/A E AFFUSTO C/A	11.835,36	1.967.389,23
RHEINMETALL ITALIA S.P.A.	EUR	5.000.000,00	1	PARTI DI RICAMBIO PER CENTRALE DI TIRO SKYGUARD III PER MISSILE S/A E AFFUSTO C/A	22.874,92	4.881.408,33
RHEINMETALL ITALIA S.P.A.	EUR	4.000.000,00	1	PARTIDIO RADAR PER CENTRALI DI TIRO SKYGUARD PER AFFUSTI BINATI C/A	30.395,14	693.284,40
RHEINMETALL ITALIA S.P.A.	EUR	15.000.000,00	5	PARTIE COMPONENTI LANCIATORE MISSILE ASPIDE E AFFUSTO BINATO	62.291,78	1.967.389,23
RHEINMETALL ITALIA S.P.A.	EUR	20.000.000,00	1	PARTIE COMPONENTI PER CENTRALE DI TIRO SKYGUARD PER AFFUSTO BINATO C/A	120.725,71	5.077.755,54
RHEINMETALL ITALIA S.P.A.	EUR	20.000.000,00	2	PARTIE COMPONENTI PER RADAR DI RICERCA E INSEGUIMENTO IN BANDA X SKYSHIELD E SKYGUARD III	151.814,79	5.077.755,54
RHEINMETALL ITALIA S.P.A.	EUR	3.000.000,00	2	PARTIE COMPONENTI RADAR RICERCA INSEGUIMENTO BANDA X PER SKYSHIELD	214.628,17	1.002.126,62
RHEINMETALL ITALIA S.P.A.	CHF	1.891.445,00	1	PARTI TRADAR CENTRALI TIRO SKYGUARD PER AFFUSTI BINATI	29.286,58	721.595,82
RHEINMETALL ITALIA S.P.A.	EUR	20.000.000,00	18	PARTI PER CENT TIRO SKYGUARD PER AFFUSTO BINARO C/A	355.000,00	904.615,95
RHEINMETALL ITALIA S.P.A.	EUR	25.974.025,97	34	PARTI RICAMBIO E COMPONENTI PER CENTRALE TIRO SKYGUARD	1.480.086,58	793.160,17

TAB. M - APPENDICE

Tipo di operazione: Riesportazione (RE)

Denominazione operatore	Codice valuta	Ammontare in valuta	Quantità	Materiale oggetto del contratto	Stato di avanzamento annuale (Euro)	Utilizzo anni precedenti (Euro)
RHEINMETALL ITALIA S.P.A.	EUR	15.000.000,00	2	PARTICAMBIO POSTO COMANDO E COORDINAMENTO SISTEMA DIFESA	20.000,00	235.547,91
RHEINMETALL ITALIA S.P.A.	EUR	4.735.597,05	3	CONTRAEREO SISTEMA COMUNICAZIONE UHF VHF	290.316,14	0,00
RHEINMETALL ITALIA S.P.A.	EUR	3.500.000,00	3	RADAR DI RICERCA E INSEGUIMENTO IN BANDA X PER SKYSHIELD E SKYGUARD III	1.393.990,47	0,00
RHEINMETALL ITALIA S.P.A.	EUR	846.740,05	1	RADAR INSEGUIMENTO X BTR MK2 IN BANDA X PER SISTEMA NAVALE	203.217,61	0,00
RHEINMETALL ITALIA S.P.A.	EUR	3.500.000,00	3	SISTEMA ELETTRO OTTICO COMPLETO ACCESSORI	237.100,00	0,00
RHEINMETALL ITALIA S.P.A.	EUR	10.000.000,00	13	SUBSISTEMI E COMPONENTI PER RADAR INSEGUIMENTO X BTR MK2 IN BANDA X	1.041.767,82	544.045,52
RHEINMETALL ITALIA S.P.A.	EUR	2.000.000,00	2	SUBSISTEMI E COMPONENTI RADAR INSEGUIMENTO X BTR MK2 IN BANDA X PER SISTEMA NAVALE	24.734,00	0,00
SECONDO MONA S.P.A.	EUR	1.500.000,00	4	ATTUATORE A RUOTA LIBERA P7N SM2863-1	26.583,77	147.539,14
SECONDO MONA S.P.A.	EUR	15.000.000,00	1	AZIONATORE PER VERRICELLO SM 2857-2	6.880,00	2.609.262,32
SECONDO MONA S.P.A.	EUR	1.500.000,00	3	AZIONATORI	27.047,23	147.539,14
SECONDO MONA S.P.A.	EUR	10.000.000,00	15	BLOCCO VALVOLE PER VERRICELLO SM 2973	217.170,19	0,00
SECONDO MONA S.P.A.	EUR	1.200.000,00	3	EQUIPAGGIAMENTI IMPIANTO COMBUSTIBILE VELIVOLO M346	8.400,00	125.515,00
SECONDO MONA S.P.A.	EUR	2.000.000,00	1	PARTIDI VELIVOLI	3.606,00	0,00
SECONDO MONA S.P.A.	EUR	200.000,00	3	RIDUTTORE DI PRESSIONE SM3003-1	1.397,31	5.078,92
SECONDO MONA S.P.A.	EUR	200.000,00	3	VALVOLA BASSO LIVELLO COMBUSTIBILE PN SM3374	1.214,90	2.331,06
SECONDO MONA S.P.A.	EUR	200.000,00	5	VALVOLA BASSO LIVELLO COMBUSTIBILE PN SM3374	41.248,40	16.640,00
SUPPORT LOGISTIC SERVICES S.R.L.	EUR	2.000.000,00	13	RICAMBI E ATTREZZATURE PER X BTR MKII - RADAR NAVALE DI INSEGUIMENTO IN BANDA X PN RSTDA001	5.780,75	0,00
VITROCISET S.P.A.	EUR	175.971,69	1	RADIO FREQUENZA	654.140,29	214.765,46
VITROCISET S.P.A.	EUR	1.361.395,57	2	RADIO FREQUENZA ASSEMBLY PARTE RICAMBIO APPARATO PROVA PER CAVIA	492.489,82	214.765,46
VITROCISET S.P.A.	EUR	1.361.395,57	2	YCH102811-CARRELLI PER GENERAZIONE ENERGIA ELETTRICA ALIMENTATI DA GRUPPO ELETTROGENO PER VELIVOLO MIL (PN 25SL00638)	170.190,95	0,00
VITROCISET S.P.A.	EUR	175.971,69	1	YCH102832-CARRELLI PER GENERAZIONE ENERGIA ELETTRICA ALIMENTATI DA GRUPPO ELETTROGENO PER VELIVOLO MIL (PN 25SL00639)	2.469.691,60	211.471,74
VITROCISET S.P.A.	EUR	5.750.000,00	15	YCH105720 APPARATO PROVA CAVI A RADIO FREQUENZA VELIVOLO MILITARE RFCI	163.251,71	0,00
VITROCISET S.P.A.	EUR	13.258.559,00	1	YCH105720-APPARATO DI PROVA PER CAVI A RADIO FREQUENZA PER VELIVOLO MILITARE RFCI	236.271,48	0,00
VITROCISET S.P.A.	EUR	472.542,96	1	YCH105783 VALIGETTA SERIE ADATTA TORI PER APPARATO CAVI RADIO FREQUENZA PER VELIVOLO MILITARE		
Totale complessivo					203.946.953,10	

PAGINA BIANCA

Temporanea Esportazione (TE)

TAB. N

TAB. N

Tipo di operazione: Temporanea Esportazione (TE)

Denominazione operatore	Codice valuta	Ammontare in valuta	Quantità	Materiale oggetto del contratto	Stato di avanzamento annuale (Euro)	Utilizzo anni precedenti (Euro)
AGUSTAWESTLAND SPA	EUR	804.403,05	1	CUSCINETTI	4.657,88	134.162,88
AGUSTAWESTLAND SPA	EUR	800.000,00	10	INGRANAGGI	13.642,17	86.492,03
AGUSTAWESTLAND SPA	EUR	804.403,05	7	PARTIDI ELICOTTERI	286.007,00	134.162,88
AGUSTAWESTLAND SPA	EUR	800.000,00	48	PARTIDI ELICOTTERO	73.638,51	86.492,03
AGUSTAWESTLAND SPA	EUR	804.403,05	1	STRUMENTI ELETTRONICI	127.581,84	134.162,88
ELDES S.R.L.	EUR	150.000,00	1	SINTETIZZATORE AGILE A RADIO FREQUENZA P/N UFS-1036	150.000,00	0,00
ELETTRONICA S.P.A.	EUR	6.000.000,00	17	COMPONENTI-SISTEMA ELT/572(V)	1.700.000,00	525.000,00
ELETTRONICA S.P.A.	EUR	635.055,04	2	COMPONENTI ELETTRONICI SCHEDE	49.705,33	385.525,83
ELETTRONICA S.P.A.	EUR	3.940.000,00	5	MODULO ELT/568 GRUPPO ANTENNE RICETRASMETTITTORE SISTEMA RAFFREDDAMENTO BALIA AVIONICA KIT INSTALLAZIONE	150.000,00	360.000,00
ELETTRONICA S.P.A.	EUR	50.000,00	6	N.1 CLOCK NAVIGATION DISTRIBUTION- N.1 CLOCK GENERATION BOARD- N.1 MEZZANINO COUNTER/TIMER BOARD- N.3 CAVI	50.000,00	0,00
ELETTRONICA S.P.A.	EUR	570.000,00	4	SIMULACRO E DIMOSTRATORI RELATIVI SISTEMA DIFESA ELETTRONICA AVIONICA - TERRESTRE E NAVALE	4.000,00	0,00
ELETTRONICA S.P.A.	EUR	570.000,00	3	SIMULACRO RELATIVO A SISTEMA DI DIFESA ELETTRONICA AVIONICO	2.200,00	0,00
ELETTRONICA S.P.A.	EUR	570.000,00	9	SIMULACRO RELATIVO SISTEMA DIFESA ELETTRONICA AVIONICO - TERRESTRE NAVALE E DIMOSTRATORI	5.500,00	0,00
ELSEL - S.R.L.	EUR	100.000,00	1	TORRETTA REMOTAT A SUPPORTO MULTI ARMA X VEICOLI RUOTATI E-O	100.000,00	0,00
ELSEL - S.R.L.	EUR	100.000,00	1	TORRETTA RMOTATA SUPPORTO MULTIARMA X VEICOLI RUOTATI EO	100.000,00	0,00
FABBRICA DI ARMIP. BERETTA S.P.A.	EUR	452.600,00	2	CINGOLI ALIVE FS	1.400,00	0,00
FABBRICA DI ARMIP. BERETTA S.P.A.	EUR	452.600,00	1	CARAB A CARIC MAN 308	651,72	0,00
FABBRICA DI ARMIP. BERETTA S.P.A.	EUR	452.600,00	1	CARAB A CARIC MAN 308	5.000,00	0,00
FABBRICA DI ARMIP. BERETTA S.P.A.	EUR	24.000,00	1	CARAB A CARIC MAN 338 LM	5.000,00	0,00
FABBRICA DI ARMIP. BERETTA S.P.A.	EUR	452.600,00	1	CARAB A CARIC MAN 338 LM	3.000,00	0,00
FABBRICA DI ARMIP. BERETTA S.P.A.	EUR	452.600,00	2	CARAB A CARIC MAN 338 LM	7.000,00	0,00
FABBRICA DI ARMIP. BERETTA S.P.A.	EUR	452.600,00	2	CARAB A CARIC MAN 338 LM	1.400,00	0,00
FABBRICA DI ARMIP. BERETTA S.P.A.	EUR	79.500,00	1	CARAB A CARIC MAN 338LM	3.000,00	0,00

TAB. N

Tipo di operazione: Temporanea Esportazione (TE)

Denominazione operatore	Codice valuta	Ammontare in valuta	Quantità	Materiale oggetto del contratto	Stato di avanzamento annuale (Euro)	Utilizzo anni precedenti (Euro)
FABBRICA DI ARMI P. BERETTA S.P.A.	EUR	452.600,00	1	CARAB A CARIC MAN 338LM	5.000,00	0,00
FABBRICA DI ARMI P. BERETTA S.P.A.	EUR	452.600,00	1	CARAB A CARIC MAN BERETTA VICTRIX 375 CHEYTAC	6.000,00	0,00
FABBRICA DI ARMI P. BERETTA S.P.A.	EUR	452.600,00	1	CARAB A CARIC MAN BERETTA VICTRIX 50 BMG	6.000,00	0,00
FABBRICA DI ARMI P. BERETTA S.P.A.	EUR	452.600,00	1	CARAB A CARIC MAN BERETTA VICTRIX 50 BMG	5.000,00	0,00
FABBRICA DI ARMI P. BERETTA S.P.A.	EUR	452.600,00	1	CARAB A CARICAM MAN BERETTA VICTRIX 375 CHEYTAC	3.000,00	0,00
FABBRICA DI ARMI P. BERETTA S.P.A.	EUR	452.600,00	2	CARAB SEMIAUTOM 308	7.000,00	0,00
FABBRICA DI ARMI P. BERETTA S.P.A.	EUR	452.600,00	1	CARAB SEMIAUTOM 9X19	500,00	0,00
FABBRICA DI ARMI P. BERETTA S.P.A.	EUR	452.600,00	1	CARAB SEMIAUTOM 9X19	500,00	0,00
FABBRICA DI ARMI P. BERETTA S.P.A.	EUR	24.000,00	2	CARABINA A CARIC MAN 308	10.000,00	0,00
FABBRICA DI ARMI P. BERETTA S.P.A.	EUR	452.600,00	2	CARABINA A CARIC MAN 308	6.000,00	0,00
FABBRICA DI ARMI P. BERETTA S.P.A.	EUR	452.600,00	1	CARABINA A CARIC MAN 338 LM	651,72	0,00
FABBRICA DI ARMI P. BERETTA S.P.A.	EUR	18.100,00	1	CARABINA A CARIC MAN 338 LM	7.000,00	0,00
FABBRICA DI ARMI P. BERETTA S.P.A.	EUR	452.600,00	1	CARABINA A CARIC MAN BERETTA VICTRIX 408 CHEYTAC	5.586,14	0,00
FABBRICA DI ARMI P. BERETTA S.P.A.	EUR	79.500,00	2	CARABINA A CARIC MANUALE 308	6.000,00	0,00
FABBRICA DI ARMI P. BERETTA S.P.A.	EUR	452.600,00	1	CARABINA SEMIAUTOM 9X19	465,51	0,00
FABBRICA DI ARMI P. BERETTA S.P.A.	EUR	24.000,00	1	FUC ASS 5-56 NATO ARX160	1.700,00	0,00
FABBRICA DI ARMI P. BERETTA S.P.A.	EUR	452.600,00	1	FUC ASS 5-56 X45MM ARX160	1.700,00	0,00
FABBRICA DI ARMI P. BERETTA S.P.A.	EUR	452.600,00	2	FUC ASS 5-56X45 ARX160	3.400,00	0,00
FABBRICA DI ARMI P. BERETTA S.P.A.	EUR	452.600,00	1	FUC ASS 5-56X45MM ARX160	1.700,00	0,00
FABBRICA DI ARMI P. BERETTA S.P.A.	EUR	452.600,00	1	FUC ASS 5-56X45MM ARX160	1.582,74	0,00
FABBRICA DI ARMI P. BERETTA S.P.A.	EUR	452.600,00	2	FUC ASS 5-56X45MM ARX160	3.400,00	0,00
FABBRICA DI ARMI P. BERETTA S.P.A.	EUR	452.600,00	1	FUC ASS 5-56X45MM ARX160 NATO	1.700,00	0,00
FABBRICA DI ARMI P. BERETTA S.P.A.	EUR	452.600,00	1	FUC ASS 5-56X45MM NATO ARX160	1.700,00	0,00

TAB. N

Tipo di operazione: Temporanea Esportazione (TE)

Denominazione operatore	Codice valuta	Ammontare in valuta	Quantità	Materiale oggetto del contratto	Stato di avanzamento annuale (Euro)	Utilizzo anni precedenti (Euro)
FABBRICA DI ARMI P. BERETTA S.P.A.	EUR	79.500,00	2	FUC ASS 5.56X45MM NATO ARX160	3.400,00	0,00
FABBRICA DI ARMI P. BERETTA S.P.A.	EUR	452.600,00	1	FUC ASS 5.56X45MM NATO ARX160	1.700,00	0,00
FABBRICA DI ARMI P. BERETTA S.P.A.	EUR	452.600,00	1	FUC ASS 5.56X45MM ARX160	1.700,00	0,00
FABBRICA DI ARMI P. BERETTA S.P.A.	EUR	24.000,00	1	FUC ASS 7.62X51MM ARX200	2.000,00	0,00
FABBRICA DI ARMI P. BERETTA S.P.A.	EUR	452.600,00	1	FUC ASS 7.62X51MM ARX200	1.700,00	0,00
FABBRICA DI ARMI P. BERETTA S.P.A.	EUR	452.600,00	1	FUC ASS 7.62X51MM ARX200	1.700,00	0,00
FABBRICA DI ARMI P. BERETTA S.P.A.	EUR	452.600,00	2	FUC ASS 7.62X51MM ARX200	3.400,00	0,00
FABBRICA DI ARMI P. BERETTA S.P.A.	EUR	452.600,00	1	FUC ASS 7.62X51MM ARX200	1.582,74	0,00
FABBRICA DI ARMI P. BERETTA S.P.A.	EUR	452.600,00	2	FUC ASS 7.62X51MM ARX200	3.400,00	0,00
FABBRICA DI ARMI P. BERETTA S.P.A.	EUR	452.600,00	1	FUC ASS 7.62X51MM ARX200 NATO	1.700,00	0,00
FABBRICA DI ARMI P. BERETTA S.P.A.	EUR	452.600,00	1	FUC ASS 7.62X51MM NATO ARX200	2.000,00	0,00
FABBRICA DI ARMI P. BERETTA S.P.A.	EUR	452.600,00	1	FUC ASS 7.62X51MM NATO ARX200	1.700,00	0,00
FABBRICA DI ARMI P. BERETTA S.P.A.	EUR	452.600,00	1	FUC ASS 7.62X51MM ARX200	2.000,00	0,00
FABBRICA DI ARMI P. BERETTA S.P.A.	EUR	452.600,00	1	FUC ASS 7.62X39MM ARX160	1.582,74	0,00
FABBRICA DI ARMI P. BERETTA S.P.A.	EUR	79.500,00	1	FUC AUTOM ASS 7.62X39MM ARX160	1.700,00	0,00
FABBRICA DI ARMI P. BERETTA S.P.A.	EUR	452.600,00	1	FUC AUTOM ASS 7.62X39MM ARX160	1.700,00	0,00
FABBRICA DI ARMI P. BERETTA S.P.A.	EUR	452.600,00	1	FUC AUTOM ASS 7.62X39MM ARX160	1.700,00	0,00
FABBRICA DI ARMI P. BERETTA S.P.A.	EUR	452.600,00	1	FUC AUTOM ASS 7.62X39MM ARX160	1.700,00	0,00
FABBRICA DI ARMI P. BERETTA S.P.A.	EUR	452.600,00	1	FUC AUTOM ASS 7.62X39MM ARX160	1.700,00	0,00
FABBRICA DI ARMI P. BERETTA S.P.A.	EUR	452.600,00	2	FUC AUTOM ASS 7.62X39MM ARX160	3.400,00	0,00
FABBRICA DI ARMI P. BERETTA S.P.A.	EUR	452.600,00	1	FUC AUTOM ASS 7.62X39MM ARX160	1.700,00	0,00
FABBRICA DI ARMI P. BERETTA S.P.A.	EUR	452.600,00	3	FUC BENELLI AL CAL12	2.100,00	0,00
FABBRICA DI ARMI P. BERETTA S.P.A.	EUR	452.600,00	2	FUC BENELLI AL CAL12	1.400,00	0,00
FABBRICA DI ARMI P. BERETTA S.P.A.	EUR	452.600,00	4	FUC BENELLI AL CAL12	2.800,00	0,00

TAB. N

Tipo di operazione: Temporanea Esportazione (TE)

Denominazione operatore	Codice valuta	Ammontare in valuta	Quantità	Materiale oggetto del contratto	Stato di avanzamento annuale (Euro)	Utilizzo anni precedenti (Euro)
FABBRICA DI ARMI P. BERETTA S.P.A.	EUR	24.000,00	2	FUC BENELLI AL CAL12	1.400,00	0,00
FABBRICA DI ARMI P. BERETTA S.P.A.	EUR	452.600,00	4	FUC BENELLI AL CAL12	2.606,86	0,00
FABBRICA DI ARMI P. BERETTA S.P.A.	EUR	452.600,00	4	FUC BENELLI ALISCIA CAL12	2.800,00	0,00
FABBRICA DI ARMI P. BERETTA S.P.A.	EUR	24.000,00	1	FUC BERETTA AL CAL 12	700,00	0,00
FABBRICA DI ARMI P. BERETTA S.P.A.	EUR	452.600,00	1	FUC BERETTA AL CAL12 UNA CANNA	700,00	0,00
FABBRICA DI ARMI P. BERETTA S.P.A.	EUR	452.600,00	1	FUC BERETTA AL CAL12 UNA CANNA	700,00	0,00
FABBRICA DI ARMI P. BERETTA S.P.A.	EUR	452.600,00	2	FUC BERETTA AL CAL12 UNA CANNA	1.400,00	0,00
FABBRICA DI ARMI P. BERETTA S.P.A.	EUR	452.600,00	1	FUC BERETTA AL CAL12 UNA CANNA	651,72	0,00
FABBRICA DI ARMI P. BERETTA S.P.A.	EUR	452.600,00	2	FUC BERETTA AL CAL12 UNA CANNA	1.400,00	0,00
FABBRICA DI ARMI P. BERETTA S.P.A.	EUR	2.011,01	1	FUCILE ASSALTO 5.56 ARX160 NATO	1.131,24	0,00
FABBRICA DI ARMI P. BERETTA S.P.A.	EUR	10.100,00	2	FUCILE ASSALTO 5.56 NATO ARX160	2.200,00	0,00
FABBRICA DI ARMI P. BERETTA S.P.A.	EUR	452.600,00	1	FUCILE AUTOM ASS 7.62X39MMARX160	1.700,00	0,00
FABBRICA DI ARMI P. BERETTA S.P.A.	EUR	452.600,00	2	LANCIAGRANATE CAL40 GLX160	2.000,00	0,00
FABBRICA DI ARMI P. BERETTA S.P.A.	EUR	2.081,60	1	LANCIAGRANATE CAL 40	601,00	0,00
FABBRICA DI ARMI P. BERETTA S.P.A.	EUR	2.011,01	1	LANCIAGRANATE CAL 40	879,76	0,00
FABBRICA DI ARMI P. BERETTA S.P.A.	EUR	452.600,00	1	LANCIAGRANATE CAL 40 GLX160	931,02	0,00
FABBRICA DI ARMI P. BERETTA S.P.A.	EUR	452.600,00	2	LANCIAGRANATE CAL40	2.000,00	0,00
FABBRICA DI ARMI P. BERETTA S.P.A.	EUR	452.600,00	1	LANCIAGRANATE CAL40	1.000,00	0,00
FABBRICA DI ARMI P. BERETTA S.P.A.	EUR	452.600,00	1	LANCIAGRANATE CAL40	1.000,00	0,00
FABBRICA DI ARMI P. BERETTA S.P.A.	EUR	452.600,00	1	LANCIAGRANATE CAL40	1.000,00	0,00
FABBRICA DI ARMI P. BERETTA S.P.A.	EUR	452.600,00	1	LANCIAGRANATE CAL40	1.000,00	0,00
FABBRICA DI ARMI P. BERETTA S.P.A.	EUR	452.600,00	1	LANCIAGRANATE CAL40	1.000,00	0,00
FABBRICA DI ARMI P. BERETTA S.P.A.	EUR	452.600,00	1	LANCIAGRANATE CAL40	1.000,00	0,00

TAB. N

Tipo di operazione: Temporanea Esportazione (TE)

Denominazione operatore	Codice valuta	Ammontare in valuta	Quantità	Materiale oggetto del contratto	Stato di avanzamento annuale (Euro)	Utilizzo anni precedenti (Euro)
FABBRICA DI ARMI P. BERETTA S.P.A.	EUR	18.100,00	100	MUNIZIONE CAL.12.7X99	200,00	0,00
FABBRICA DI ARMI P. BERETTA S.P.A.	EUR	18.100,00	175	MUNIZIONE CAL.338	350,00	0,00
FABBRICA DI ARMI P. BERETTA S.P.A.	EUR	1.700,00	600	MUNIZIONE CAL.9X19 NATO	600,00	0,00
FABBRICA DI ARMI P. BERETTA S.P.A.	EUR	2.520,00	1000	MUNIZIONE CAL.9X19 NATO	320,00	0,00
FABBRICA DI ARMI P. BERETTA S.P.A.	EUR	3.259,95	1	OTTICA STEINER ICS	3.259,95	0,00
FABBRICA DI ARMI P. BERETTA S.P.A.	EUR	79.500,00	4	PARTI RICAMBIO PER FUC AUTOM ASS 7,62X59MM ARX160	600,00	0,00
FABBRICA DI ARMI P. BERETTA S.P.A.	EUR	2.081,60	1	PARTI RICAMBIO PER LANCIAGRANATE	165,00	0,00
FABBRICA DI ARMI P. BERETTA S.P.A.	EUR	10.100,00	13	PDR PER FUCILE ASSALTO 5.56 NATO ARX160	650,00	0,00
FABBRICA DI ARMI P. BERETTA S.P.A.	EUR	452.600,00	3	PDR PER PIST SEMIAUTOM 9X19	60,00	0,00
FABBRICA DI ARMI P. BERETTA S.P.A.	EUR	452.600,00	3	PDR PER PIST SEMIAUTOM 9X19	150,00	0,00
FABBRICA DI ARMI P. BERETTA S.P.A.	EUR	452.600,00	2	PIST MITRAGL 9X19 PMX	1.000,00	0,00
FABBRICA DI ARMI P. BERETTA S.P.A.	EUR	452.600,00	1	PIST MITRAGL 9X19 PMX	465,51	0,00
FABBRICA DI ARMI P. BERETTA S.P.A.	EUR	452.600,00	1	PIST MITRAGL 9X19 PMX	500,00	0,00
FABBRICA DI ARMI P. BERETTA S.P.A.	EUR	452.600,00	1	PIST MITRAGL 9X19 PMX	500,00	0,00
FABBRICA DI ARMI P. BERETTA S.P.A.	EUR	452.600,00	1	PIST MITRAGL 9X19 PMX	1.000,00	0,00
FABBRICA DI ARMI P. BERETTA S.P.A.	EUR	452.600,00	1	PIST MITRAGL 9X19 PMX	500,00	0,00
FABBRICA DI ARMI P. BERETTA S.P.A.	EUR	452.600,00	2	PIST MITRAGL 9X19 PMX	1.000,00	0,00
FABBRICA DI ARMI P. BERETTA S.P.A.	EUR	452.600,00	1	PIST MITRAGL 9X19 PMX	600,00	0,00
FABBRICA DI ARMI P. BERETTA S.P.A.	EUR	452.600,00	1	PIST MITRAGL 9X19 PMX	500,00	0,00
FABBRICA DI ARMI P. BERETTA S.P.A.	EUR	452.600,00	1	PIST MITRAGL MX4 CAL 9X19	600,00	0,00
FABBRICA DI ARMI P. BERETTA S.P.A.	EUR	800,17	1	PIST MITRAGL MX4 CAL 9X19	800,17	0,00
FABBRICA DI ARMI P. BERETTA S.P.A.	EUR	452.600,00	1	PIST MITRAGL MX4 CAL 9X19	600,00	0,00
FABBRICA DI ARMI P. BERETTA S.P.A.	EUR	452.600,00	1	PIST MITRAGL MX4 CAL 9X19	600,00	0,00

Pag. 5 di 16

TAB. N

Tipo di operazione: Temporanea Esportazione (TE)

Denominazione operatore	Codice valuta	Ammontare in valuta	Quantità	Materiale oggetto del contratto	Stato di avanzamento annuale (Euro)	Utilizzo anni precedenti (Euro)
FABBRICA DI ARMI P. BERETTA S.P.A.	EUR	452.600,00	1	PIST MITRAGL MX4 CAL9X19	558,61	0,00
FABBRICA DI ARMI P. BERETTA S.P.A.	EUR	452.600,00	1	PIST MITRAGL MX4 CAL9X19	600,00	0,00
FABBRICA DI ARMI P. BERETTA S.P.A.	EUR	2.520,00	1	PIST MITRAGL PMX 9X19	1.000,00	0,00
FABBRICA DI ARMI P. BERETTA S.P.A.	EUR	24.000,00	1	PIST SEMIAUTOM 40	400,00	0,00
FABBRICA DI ARMI P. BERETTA S.P.A.	EUR	452.600,00	1	PIST SEMIAUTOM 45	372,41	0,00
FABBRICA DI ARMI P. BERETTA S.P.A.	EUR	452.600,00	1	PIST SEMIAUTOM 45	400,00	0,00
FABBRICA DI ARMI P. BERETTA S.P.A.	EUR	452.600,00	2	PIST SEMIAUTOM 45	800,00	0,00
FABBRICA DI ARMI P. BERETTA S.P.A.	EUR	452.600,00	1	PIST SEMIAUTOM 45	400,00	0,00
FABBRICA DI ARMI P. BERETTA S.P.A.	EUR	24.000,00	1	PIST SEMIAUTOM 45	400,00	0,00
FABBRICA DI ARMI P. BERETTA S.P.A.	EUR	452.600,00	1	PIST SEMIAUTOM 9 CORTO	400,00	0,00
FABBRICA DI ARMI P. BERETTA S.P.A.	EUR	2.520,00	3	PIST SEMIAUTOM 9X19	1.200,00	0,00
FABBRICA DI ARMI P. BERETTA S.P.A.	EUR	24.000,00	6	PIST SEMIAUTOM 9X19	2.400,00	0,00
FABBRICA DI ARMI P. BERETTA S.P.A.	EUR	452.600,00	11	PIST SEMIAUTOM 9X19	4.400,00	0,00
FABBRICA DI ARMI P. BERETTA S.P.A.	EUR	452.600,00	14	PIST SEMIAUTOM 9X19	5.600,00	0,00
FABBRICA DI ARMI P. BERETTA S.P.A.	EUR	452.600,00	7	PIST SEMIAUTOM 9X19	2.606,86	0,00
FABBRICA DI ARMI P. BERETTA S.P.A.	EUR	452.600,00	10	PIST SEMIAUTOM 9X19	4.000,00	0,00
FABBRICA DI ARMI P. BERETTA S.P.A.	EUR	452.600,00	10	PIST SEMIAUTOMATICHE CAL9X19	4.000,00	0,00
FABBRICA DI ARMI P. BERETTA S.P.A.	EUR	1.700,00	1	PISTOLA MITRAGLIATRICE PMX	1.100,00	0,00
FABBRICA DI ARMI P. BERETTA S.P.A.	EUR	79.500,00	2	PISTOLE SEMIAUTOM 9X19	800,00	0,00
FABBRICA DI ARMI P. BERETTA S.P.A.	EUR	452.600,00	1	PISTY MITRAGL MX4 CAL9X19	600,00	0,00
GE AVIO S.R.L.	EUR	4.287.154,95	33	COMPONENTE FROM FRAME PN 3062T27G09	923.124,13	215.962,83
GE AVIO S.R.L.	EUR	22.015,24	1	ELICOTTERO CH-53E SCATOLA INGRANAGGI PRINCIPALE ATTREZZO DI CALIBRATURA PN 63591-I16/4-1011084.00F	2.201,52	6.604,57
GEM ELETTRONICA S.R.L.	EUR	433.900,00	1	EOPCS-115A SISTEMA DI PUNTAMENTO ELETTRONICO	82.000,00	0,00

Pag. 6 di 16

TAB. N

Tipo di operazione: Temporanea Esportazione (TE)

Denominazione operatore	Codice valuta	Ammontare in valuta	Quantità	Materiale oggetto del contratto	Stato di avanzamento annuale (Euro)	Utilizzo anni precedenti (Euro)
GEM ELETTRONICA S.R.L.	EUR	433.900,00	1	SURE-100 SISTEMA DI NAVIGAZIONE INERZIALE (SOLO CONTENITORE ESTERNO SENZA ELETTRONICA)	4.000,00	0,00
GEM ELETTRONICA S.R.L.	EUR	433.900,00	1	SURE-100 SISTEMA DI NAVIGAZIONE INERZIALE (SOLO CONTENITORE ESTERNO SENZA ELETTRONICA)	4.000,00	0,00
IVECO DEFENCE VEHICLES S.P.A.	EUR	367.500,00	1	AUTOCARRO MOD. M70.20 WM CASSONATO COMPLETO DI DOTAZIONE PROPRIA	367.500,00	0,00
IVECO DEFENCE VEHICLES S.P.A.	EUR	1.100.000,00	1	AUTOCARRO MOD. M70.20 WM CASSONATO COMPLETO DI DOTAZIONE PROPRIA	100.000,00	0,00
IVECO DEFENCE VEHICLES S.P.A.	EUR	1.100.000,00	1	VEICOLO BLINDATO 6x6 VBTP-MR COMPLETO DI DOTAZIONI PROPRIE	1.000.000,00	0,00
LEONARDO S.P.A.	EUR	5.000.000,00	19	AEROMOBILE NH90 NFH COMPONENTI STRUTTURALI	8.132,46	181.898,17
LEONARDO S.P.A.	EUR	200.000,00	19	AEROMOBILE C-271 - PARTI DEL VELIVOLO	35.347,52	9.361,64
LEONARDO S.P.A.	EUR	209.377,88	1	AEROMOBILE M346 - AIRCRAFT INTERFACE UNIT - P/N: SRC1270MX002-03	9.120,50	0,00
LEONARDO S.P.A.	EUR	209.377,88	1	AEROMOBILE M346 - EMBEDDED TRAINING UNIT (ETU) - P/N SRC6695A0009-01	142.535,00	0,00
LEONARDO S.P.A.	EUR	66.960,20	1	AEROMOBILE M346 - EMERGENCY BRAKE REAR P/N: 160826-001	66.960,20	0,00
LEONARDO S.P.A.	EUR	13.736,24	2	AEROMOBILE M346 - REGULAR CANOPY SEAL	8.128,70	0,00
LEONARDO S.P.A.	EUR	1.524,13	1	AEROMOBILE M346 - RICAMBI MOTORE P/N 3661051-1 ADAPTER ASSEMBLY	1.524,13	0,00
LEONARDO S.P.A.	EUR	5.000.000,00	6	AEROMOBILE NH90 NFH COMPONENTI STRUTTURALI	66.401,44	181.898,17
LEONARDO S.P.A.	EUR	691.000,00	1	ALICE CAMERA TERMICA NON RAFFREDATA	3.000,00	0,00
LEONARDO S.P.A.	EUR	133.000,00	1	ALICE CAMERA TERMICA NON RAFFREDATA	3.000,00	0,00
LEONARDO S.P.A.	EUR	108.844.477,00	2	ANTENNE	16.000,00	0,00
LEONARDO S.P.A.	EUR	20.000.000,00	2	APP. RADIOCOMUNICAZIONE	35.345,74	1.073.099,41
LEONARDO S.P.A.	EUR	10.000.000,00	2	APPARATI DI RADIOCOMUNICAZIONE	174.335,18	0,00
LEONARDO S.P.A.	EUR	1.000.000,00	2	APPARATI DI RADIONAVIGAZIONE	113.186,54	854.755,86
LEONARDO S.P.A.	EUR	4.603.000,00	83	APPARATI SATELLITARI, SWITCH E PONTI RADIO	382.900,00	0,00
LEONARDO S.P.A.	EUR	99.915,33	8	ATTREZZATURA MUNIZIONE VULCANO CAL 127MM GLR FNF VEDI ALL A	99.915,33	0,00
LEONARDO S.P.A.	EUR	19.000,00	16	ATTREZZATURA PER COMPLESSO BINATO NAVALE 40/70	16.000,00	0,00
LEONARDO S.P.A.	EUR	10.000,00	1	ATTREZZATURA RADAR AVIONICO	10.000,00	0,00

TAB. N

Tipo di operazione: Temporanea Esportazione (TE)

Denominazione operatore	Codice valuta	Ammontare in valuta	Quantità	Materiale oggetto del contratto	Stato di avanzamento annuale (Euro)	Utilizzo anni precedenti (Euro)
LEONARDO S.P.A.	EUR	239.933.477,00	33	ATTREZZATURE VELIVOLO M346	395.618,68	0,00
LEONARDO S.P.A.	EUR	1.500,00	2	CM2100IP APPARATO CIFRANTE-SIMULACRO DI CIFRANTE CMI70E	1.000,00	0,00
LEONARDO S.P.A.	EUR	496.823,08	1	COMPLESSO NAVALE 76/62 SR CON MULTIFEEDING	6.923,08	28.490,79
LEONARDO S.P.A.	EUR	1.270.110,08	7	COMPONENTI AEROMOBILE NH90 TTH - P/N N252G40A1001 CABIN FLOOR WINCH UNIT-P/N N252G40A1002 FLOOR WINCH UNIT	355.664,12	353.527,74
LEONARDO S.P.A.	EUR	1.693.480,10	1	COMPONENTI ELICOTTERO AW 129 VERSIONE ATAK	4.229,75	915.463,18
LEONARDO S.P.A.	EUR	846.740,05	1	COMPONENTI ELICOTTERO NH90 - BEARING ROLLER	13.246,89	26.493,78
LEONARDO S.P.A.	EUR	83.000.000,00	14	COMPONENTI MOTORE CTS800-4A	632.901,67	2.666.042,29
LEONARDO S.P.A.	EUR	1.462.685,02	1	D.T.S. (DATA TERMINAL SET) MODEM PARTE DEL LINK 11 SISTEMA DI COMUNICAZIONE	39.753,60	357.782,39
LEONARDO S.P.A.	EUR	446.400,00	4	DIGITAL VIDEO RECORDER	45.540,00	222.660,00
LEONARDO S.P.A.	EUR	2.521.600,00	1	DISPLAY A TESTA ALTA (S-HUD 1000) PER AEROMOBILE	5.000,00	0,00
LEONARDO S.P.A.	EUR	1.500,00	1	DTD DATA TRANSFER DEVICE	500,00	0,00
LEONARDO S.P.A.	EUR	653.851,18	1	ELICOTTERO AW 129 VERSIONE ATAK	20.066,59	53.270,66
LEONARDO S.P.A.	EUR	5.040.000,00	10	EOSS 500CZCS SISTEMA DI SORVEGLIANZA MARITTIMA E TERRESTRE	1.260.000,00	0,00
LEONARDO S.P.A.	EUR	239.933.477,00	24	EQUIPAGGIAMENTO PILOTA VELIVOLO M346	25.322,00	0,00
LEONARDO S.P.A.	EUR	25.000.000,00	2	FALCO XN-C4 - VELIVOLO AEREO TELEGUIDATO - REMOTE PILOTED VEHICLE - ATTREZZATURE ELETTRONICHE	180,00	2.867.811,50
LEONARDO S.P.A.	EUR	25.000.000,00	3	FALCO XN-C4 - VELIVOLO AEREO TELEGUIDATO - REMOTE PILOTED VEHICLE - ATTREZZATURE MECCANICHE	900,00	2.867.811,50
LEONARDO S.P.A.	EUR	25.000.000,00	65	FALCO XN-C4 - VELIVOLO AEREO TELEGUIDATO - REMOTE PILOTED VEHICLE - RICAMBI	456.127,00	2.867.811,50
LEONARDO S.P.A.	EUR	310.000,00	7	JANUS SISTEMA MODULARE DIREZIONE TIRO VAICOLO BLINDATO - ATTREZZATURA	7.000,00	0,00
LEONARDO S.P.A.	EUR	310.000,00	1	JANUS SISTEMA MODULARE DIREZIONE TIRO VEICOLO BLINDATO	150.000,00	0,00
LEONARDO S.P.A.	EUR	16.000,00	1	LINX - SISTEMA PORTATILE INDIVIDUALE MULTIFUNZIONE PER ACQUISIZIONE OSSERVAZIONE DEL BERSAGLIO	3.000,00	0,00
LEONARDO S.P.A.	EUR	2.491.600,00	1	LUCE DI RICERCA E ATTERRAGGIO (SEARCH/LANDING LIGHT) PER VELIVOLO UH-60 (BLACK HAWK)	11.600,00	0,00
LEONARDO S.P.A.	EUR	185.423,60	1	M428 HOST TRANSDONDER	36.120,90	0,00
LEONARDO S.P.A.	EUR	344.000,00	2	M60 TANK UP-GRADE - PARTI DI RICAMBIO	100.000,00	0,00

TAB. N

Tipo di operazione: Temporanea Esportazione (TE)

Denominazione operatore	Codice valuta	Ammontare in valuta	Quantità	Materiale oggetto del contratto	Stato di avanzamento annuale (Euro)	Utilizzo anni precedenti (Euro)
LEONARDO S.P.A.	EUR	15.039,00	1	M910 CONTROL UNIT	14.639,00	0,00
LEONARDO S.P.A.	EUR	133.000,00	3	MATERIALE DIVERSO (RADIO SOLDATO-PORTATILE-VEICOLARE)	51.800,00	0,00
LEONARDO S.P.A.	EUR	239.933.477,00	1	MATERIALI VELIVOLO M346	1.624,05	0,00
LEONARDO S.P.A.	EUR	12.610.480,00	3	MIRACH100/1 VELIVOLO AEREO TELEGUIDATO (RPV) (REMOTE PILOTED VEHICLE)	1.800.000,00	0,00
LEONARDO S.P.A.	EUR	12.610.480,00	3	MIRACH100/1 VELIVOLO AEREO TELEGUIDATO (RPV) - ATTREZZATURA - ATTREZZATURE ELETTRONICHE	39.170,00	0,00
LEONARDO S.P.A.	EUR	12.610.480,00	9	MIRACH100/1 VELIVOLO AEREO TELEGUIDATO (RPV) - ATTREZZATURA - ATTREZZATURE MECCANICHE	35.240,00	0,00
LEONARDO S.P.A.	EUR	22.000,00	9	MOCK-UP ET 3201/A. 6404.6529/C.961.965	9.000,00	0,00
LEONARDO S.P.A.	EUR	1.520.000,00	1	MOCK UP DEL RADAR AVIONICO DI SORVEGLIANZA	20.000,00	0,00
LEONARDO S.P.A.	EUR	2.491.600,00	1	MOCK UP DEL RADAR AVIONICO DI SORVEGLIANZA GABBIANO TS	20.000,00	0,00
LEONARDO S.P.A.	EUR	2.491.600,00	1	MOCK UP DEL SISTEMA RICETRASMITTENTE AVIONICO SRT-800	5.000,00	0,00
LEONARDO S.P.A.	EUR	2.491.600,00	1	MOCK UP DEL TRANSPONDER IFF M 28	500,00	0,00
LEONARDO S.P.A.	EUR	2.491.600,00	1	MOCK UP MIRACH40 SCALA 1:1	15.000,00	0,00
LEONARDO S.P.A.	EUR	2.521.600,00	1	MOCK-UP DEL RADAR AVIONICO DI SORVEGLIANZA GABBIANO TS	20.000,00	0,00
LEONARDO S.P.A.	EUR	2.521.600,00	1	MOCK-UP DEL RADAR AVIONICO MULTIMODO A SCANSIONE ELETTRONICA GRUPO F	20.000,00	0,00
LEONARDO S.P.A.	EUR	2.491.600,00	1	MOCK-UP DEL RADAR AVIONICO MULTIMODO GRIFO -346	20.000,00	0,00
LEONARDO S.P.A.	EUR	2.521.600,00	1	MOCK-UP DEL RADAR AVIONICO MULTIMODO GRIFO-346	20.000,00	0,00
LEONARDO S.P.A.	EUR	2.521.600,00	1	MOCK-UP DEL SISTEMA RICETRASMITTENTE AVIONICO SRT-800	5.000,00	0,00
LEONARDO S.P.A.	EUR	2.521.600,00	1	MOCK-UP DEL SISTEMA RICETRASMITTENTE AVIONICO SRT-800	5.000,00	0,00
LEONARDO S.P.A.	EUR	2.521.600,00	1	MOCK-UP DEL TRANSPONDER IFF M428	500,00	0,00
LEONARDO S.P.A.	EUR	2.521.600,00	1	MOCK-UP DEL TRANSPONDER IFF M428	500,00	0,00
LEONARDO S.P.A.	EUR	2.521.600,00	1	MOCK-UP DEL TRANSPONDER IFF M428	500,00	0,00
LEONARDO S.P.A.	EUR	133.000,00	1	MOCK-UP DI RADAR RAT 31D/L	9.000,00	0,00
LEONARDO S.P.A.	EUR	60.800,00	1	MOCK-UP DI RADAR RAT 31D/L	9.000,00	0,00

Pag. 9 di 16

TAB. N

Tipo di operazione: Temporanea Esportazione (TE)

Denominazione operatore	Codice valuta	Ammontare in valuta	Quantità	Materiale oggetto del contratto	Stato di avanzamento annuale (Euro)	Utilizzo anni precedenti (Euro)
LEONARDO S.P.A.	EUR	18.000,00	1	MOCK-UP DI RADAR RAT 31D/L	9.000,00	0,00
LEONARDO S.P.A.	EUR	60.800,00	1	MOCK-UP DI RADAR RAT 31D/L	9.000,00	0,00
LEONARDO S.P.A.	EUR	2.521.600,00	1	MOCK-UP MIRACH 40 SCALA 1:1	15.000,00	0,00
LEONARDO S.P.A.	EUR	7.000,00	3	MOCK-UP TRANSDUCER IFF M428-SIMULACRO INTERROGATORE E TRASponder M428/426/427/422	1.500,00	0,00
LEONARDO S.P.A.	EUR	2.521.600,00	1	MODELLO IN PLASTICA - SKYWARD INFRARED SEARCH AND TRACK SYSTEM	1.000,00	0,00
LEONARDO S.P.A.	EUR	2.491.600,00	1	MODELLO IN PLASTICA SEARCH AND TRACK SYSTEM	1.000,00	0,00
LEONARDO S.P.A.	EUR	91.096.156,56	1	MOTORE FI24-GA-200 PER VELIVOLO M346	2.028.778,90	1.918.391,65
LEONARDO S.P.A.	EUR	25.000.000,00	6	MOTORE PER FALCO XX-C4 VELIVOLO TELEGUIDATO	552.000,00	2.867.811,50
LEONARDO S.P.A.	EUR	8.467.400,51	1	MOTORI	598.214,57	6.596.541,35
LEONARDO S.P.A.	EUR	12.610.480,00	1	MOTORI AERONAUTICI PER VELIVOLO MIRACH 100/5	100.000,00	0,00
LEONARDO S.P.A.	EUR	12.610.480,00	2	NUMERO 4 SISTEMI DI LANCIO PER VELIVOLO MIRACH 100/5	37.500,00	0,00
LEONARDO S.P.A.	EUR	12.610.480,00	2	NUMERO 4 STAZIONI DI TERRA PER GUIDA E CONTROLLO PER VELIVOLO MIRACH 100/5	74.000,00	0,00
LEONARDO S.P.A.	EUR	40.187,13	4	OCCHIALE PER VISIONE NOTTURNA	40.187,13	0,00
LEONARDO S.P.A.	EUR	2.070.279,42	7	PARTIDEL RADAR AVIONICO DI SORVEGLIANZA MARITTIMA GABBIANO T20	172.523,29	623.008,24
LEONARDO S.P.A.	EUR	20.000.000,00	35	PARTIDI ELICOTTERI NH-90 NH	785.000,00	8.219.701,44
LEONARDO S.P.A.	EUR	15.000.000,00	6	PARTIDI ELICOTTERO	69.050,76	530.785,09
LEONARDO S.P.A.	EUR	20.000.000,00	1	PARTIDI ELICOTTERO	23.095,09	1.073.099,41
LEONARDO S.P.A.	EUR	1.000.000,00	210	PARTIDI ELICOTTERO	235.183,20	213.593,88
LEONARDO S.P.A.	EUR	41.000,00	26	PARTIDI RICAMBIO AEROMOBILE M345	13.067,00	0,00
LEONARDO S.P.A.	EUR	6.500.000,00	2	PARTIDI RICAMBIO AEROMOBILE M346	92.000,00	4.734.755,57
LEONARDO S.P.A.	EUR	1.000.000,00	2	PARTIDI RICAMBIO AEROMOBILE M346	1.850,34	481.774,79
LEONARDO S.P.A.	EUR	3.000.000,00	1	PARTIDI RICAMBIO AEROMOBILE M346	2.317,49	961.520,07
LEONARDO S.P.A.	EUR	10.500.000,00	1	PARTIDI RICAMBIO AEROMOBILE M346	33.000,00	1.284.474,82

TAB. N

Tipo di operazione: Temporanea Esportazione (TE)

Denominazione operatore	Codice valuta	Ammontare in valuta	Quantità	Materiale oggetto del contratto	Stato di avanzamento annuale (Euro)	Utilizzo anni precedenti (Euro)
LEONARDO S.P.A.	EUR	46.313.785,76	13	PARTIDI RICAMBIO DEL VELIVOLO C 27 - J	358.481,91	775.155,67
LEONARDO S.P.A.	EUR	6.000,00	1	PARTIDI RICAMBIO DEL VELIVOLO C-27J	1.500,00	0,00
LEONARDO S.P.A.	EUR	508.044.030,48	140	PARTIDI RICAMBIO DEL VELIVOLO C-27J	3.448.858,18	12.766.676,38
LEONARDO S.P.A.	EUR	88.272,65	1	PARTIDI RICAMBIO M346 PN COME DA LICENZA	846,74	81.457,03
LEONARDO S.P.A.	EUR	260.000,00	3	PARTIDI RICAMBIO PER AEROMOBILE M346	14.312,67	28.970,27
LEONARDO S.P.A.	EUR	2.000.000,00	1	PARTIDI RICAMBIO PER VELIVOLO M346 P/N 46227-46229-46230-46231-46232-46233-46234-46235-46236-46792-46816-46817-46820.2	4.970,81	56.257,07
LEONARDO S.P.A.	EUR	233.777.881,93	13	PARTIDI RICAMBIO VELIVOLO C 27J	272.044,88	9.290.235,13
LEONARDO S.P.A.	EUR	380.809,48	2	PARTIDI RICAMBIO VELIVOLO C-27J	2.116,85	11.909,40
LEONARDO S.P.A.	EUR	974.000,00	1	PARTIDI RICAMBIO VELIVOLO M346	4.440,42	230.947,09
LEONARDO S.P.A.	EUR	239.933.477,00	668	PARTIDI RICAMBIO VELIVOLO M346	1.220.250,80	0,00
LEONARDO S.P.A.	EUR	138.358.067,59	9	PARTIDI RICAMBIO VELIVOLO M346 - MOTORE FI24-GA-200	1.197.034,58	1.749.277,68
LEONARDO S.P.A.	EUR	10.000.000,00	14	PARTIELICOTTERI	617.969,42	5.285.462,26
LEONARDO S.P.A.	EUR	677.392,04	1	PARTIELICOTTERI	39.565,03	204.107,44
LEONARDO S.P.A.	EUR	5.080.440,30	8	PARTIELICOTTERI A W 129 ATAK	28.860,97	0,00
LEONARDO S.P.A.	EUR	846.740,05	20	PARTIELICOTTERO	77.390,01	61.912,01
LEONARDO S.P.A.	EUR	8.467.400,51	6	PARTIELICOTTERO	182.633,56	6.596.541,35
LEONARDO S.P.A.	EUR	900.000,00	1	PARTIRICAMBIO AEROMOBILE M346	2.734,92	37.584,74
LEONARDO S.P.A.	EUR	2.921.253,18	3	PARTIRICAMBIO DEL VELIVOLO C27 J	19.432,68	106.545,30
LEONARDO S.P.A.	EUR	108.844.477,00	29	PARTIRICAMBIO VELIVOLO C 27J	331.000,00	0,00
LEONARDO S.P.A.	EUR	25.000,00	5	PARTISILURO BLACK SHARK	25.000,00	0,00
LEONARDO S.P.A.	EUR	25.000,00	5	PARTISILURO BLACK SHARK	25.000,00	0,00
LEONARDO S.P.A.	EUR	1.200.000,00	4	PARTI VELIVOLO M 346 INTEGRATED M.FUNCTION PROBE P/N 499106-03	179.826,80	520.624,80
LEONARDO S.P.A.	EUR	108.844.477,00	1	POMPE	20.000,00	0,00

TAB. N

Tipo di operazione: Temporanea Esportazione (TE)

Denominazione operatore	Codice valuta	Ammontare in valuta	Quantità	Materiale oggetto del contratto	Stato di avanzamento annuale (Euro)	Utilizzo anni precedenti (Euro)
LEONARDO S.P.A.	EUR	3.403.895,00	11	RADAR	1.036.423,79	604.220,55
LEONARDO S.P.A.	EUR	929.849,00	1	RADAR AVIONICO DI SORVEGLIANZA GABBIANO TT - PARTI DI RICAMBIO	125.400,00	570.000,00
LEONARDO S.P.A.	EUR	1.019.000,00	32	RADIO MULTIBANDA - ANTENNE - PALMARI SISTEMI INTERFONICI ECC. - MATERIALI	81.800,00	255.700,00
LEONARDO S.P.A.	EUR	1.019.000,00	1	RADIO MULTIBANDA - PALMARI - ANTENNE - SISTEMI INTERFONICI ECC. - RICAMBI	200,00	255.700,00
LEONARDO S.P.A.	EUR	2.946.655,38	4	RICAMBI M346 - EMBEDDED GPS/INERTIAL AND RADAR ALTIMETER	476.644,84	960.273,03
LEONARDO S.P.A.	EUR	12.610.480,00	9	RICAMBI PER SISTEMI DI LANCIO PER VELIVOLO MIRACH 100/5	16.060,00	0,00
LEONARDO S.P.A.	EUR	12.610.480,00	43	RICAMBI PER STAZIONE DI TERRA PER GUIDA E CONTROLLO VELIVOLO MIRACH 100/5	97.220,00	0,00
LEONARDO S.P.A.	EUR	1.439.458,09	3	RICAMBI VELIVOLO C-27J	2.540,22	116.707,17
LEONARDO S.P.A.	EUR	76.288,00	4	RICAMBI VELIVOLO M346 - PN 0871H1I - ICE DETECTOR	76.288,00	0,00
LEONARDO S.P.A.	EUR	108.844.477,00	1	RIDUTTORI VALVOLE	10.000,00	0,00
LEONARDO S.P.A.	EUR	446.400,00	2	RMM	16.200,00	222.660,00
LEONARDO S.P.A.	EUR	2.419.635,00	1	SCHEDE ELETTRONICHE PER SIMULATORE TATTICO	46.531,45	0,00
LEONARDO S.P.A.	EUR	40.000,00	1	SENTINEL MSR115 - MULTISERVICE SWITCH	8.000,00	0,00
LEONARDO S.P.A.	EUR	60.800,00	1	SHAWE VEHICULAR RADIO	40.000,00	0,00
LEONARDO S.P.A.	EUR	5.780.000,00	509	SILURO PESANTE BLACK SHARK. TESTA DI ESERCIZIO. BATTERIA. APPARATI DI COLLAUDO E MANUTENZIONE. RICAMBI E ATTREZZATURE	5.750.000,00	0,00
LEONARDO S.P.A.	EUR	50.000,00	1	SIMULACRO BLACK SHARK REALE VUOTO	50.000,00	0,00
LEONARDO S.P.A.	EUR	2.521.600,00	1	SIMULACRO DI INTERROGATORE IFF M426	500,00	0,00
LEONARDO S.P.A.	EUR	2.521.600,00	1	SIMULACRO DI INTERROGATORE IFF M426	500,00	0,00
LEONARDO S.P.A.	EUR	2.521.600,00	1	SIMULACRO DI TRASponder M427	500,00	0,00
LEONARDO S.P.A.	EUR	209.377,88	1	SISTEMA DA ADDESTRAMENTO DATA LINK (ETTS) PER AEROMOBILI M346. M311	57.722,38	0,00
LEONARDO S.P.A.	EUR	12.868,00	2	SISTEMA DA ADDESTRAMENTO DATA LINK (ETTS) PER AEROMOBILI M346. M311 PN 00104162N - ANTENNA FRONT END	12.868,00	0,00
LEONARDO S.P.A.	EUR	979.800,00	11	SISTEMA TRASFERIMENTO DATI D/DID PER ELICOTTERO EH-101	156.200,00	269.800,00
LEONARDO S.P.A.	EUR	1.080.000,00	2	SKYWARD - G (SENSORE INFRAROSSO PER LA RICERCA)	135.000,00	0,00

TAB. N

Tipo di operazione: Temporanea Esportazione (TE)

Denominazione operatore	Codice valuta	Ammontare in valuta	Quantità	Materiale oggetto del contratto	Stato di avanzamento annuale (Euro)	Utilizzo anni precedenti (Euro)
LEONARDO S.P.A.	EUR	71.300,00	1	SOLDIER RADIO SWAVE HH-E (RADIO PORTATILE DEL SOLDATO)	1.800,00	0,00
LEONARDO S.P.A.	EUR	16.000,00	1	SOLDIER RADIO SWAVE HH-E (RADIO PORTATILE DEL SOLDATO)	1.800,00	0,00
LEONARDO S.P.A.	EUR	51.800,00	1	SOLDIER RADIO SWAVE HH-E (RADIO PORTATILE DEL SOLDATO)	1.800,00	0,00
LEONARDO S.P.A.	EUR	60.800,00	1	SOLDIERS RADIO SHAWE HH-E	1.800,00	0,00
LEONARDO S.P.A.	EUR	25.000.000,00	27	STAZIONE DI TERRA PER GUIDA E CONTROLLO PER FALCO XN-C4 VELIVOLO TELEGUIDATO - RICAMBI	47.823,00	2.867.811,50
LEONARDO S.P.A.	EUR	83.000.000,00	1	STRUMENTI ELETRONICI	49.490,97	2.666.042,29
LEONARDO S.P.A.	EUR	108.844.477,00	7	STRUMENTI DI BORDO	111.500,00	0,00
LEONARDO S.P.A.	EUR	233.777.881,93	19	STRUMENTI DI BORDO PER LA NAVIGAZIONE AEREA VELIVOLO C27J	718.372,57	9.290.235,13
LEONARDO S.P.A.	EUR	108.844.477,00	1	STRUMENTI ED APPARECCHI DI MISURA	5.000,00	0,00
LEONARDO S.P.A.	EUR	8.467.400,51	5	STRUMENTI ELETRONICI	408.904,02	6.596.541,35
LEONARDO S.P.A.	EUR	495.342.929,72	4	STRUMENTI PER LA NAVIGAZIONE AEREA	92.396,27	2.928.912,00
LEONARDO S.P.A.	EUR	60.800,00	1	SWAVE MANPACK RADIO	10.000,00	0,00
LEONARDO S.P.A.	EUR	16.000,00	1	SWAVE MANPACK RADIO (RADIO MULTIBANDA PORTATILE PER IMPIEGO TATTICO)	10.000,00	0,00
LEONARDO S.P.A.	EUR	51.800,00	1	SWAVE MANPACK RADIO (RADIO MULTIBANDA PORTATILE PER IMPIEGO TATTICO)	10.000,00	0,00
LEONARDO S.P.A.	EUR	71.300,00	1	SWAVE VEHICULAR RADIO (RADIO MULTIBANDA PER IMPIEGO VEICOLARE DI TIPO TATTICO)	40.000,00	0,00
LEONARDO S.P.A.	EUR	691.000,00	1	SWAVE VEHICULAR RADIO (RADIO MULTIBANDA PER IMPIEGO VEICOLARE DI TIPO TATTICO)	40.000,00	0,00
LEONARDO S.P.A.	EUR	51.800,00	1	SWAVE VEHICULAR RADIO (RADIO MULTIBANDA PER IMPIEGO VEICOLARE DI TIPO TATTICO)	40.000,00	0,00
LEONARDO S.P.A.	EUR	55.038,10	4	TRASDUTTORI	13.759,53	23.794,56
LEONARDO S.P.A.	EUR	4.233.700,25	1	TURBINE PER ELICOTTERI	112.635,06	1.384.493,89
LEONARDO S.P.A.	EUR	118.543,61	1	TV CAMERA ASSEMBLY RSC-BH3.13P-18A - VELIVOLO M346	12.201,52	15.820,49
LEONARDO S.P.A.	EUR	15.000.000,00	12	UTENSILI	137.350,00	414.536,38
LEONARDO S.P.A.	EUR	108.844.477,00	1	VELIVOLO C27J	15.000.000,00	0,00
LEONARDO S.P.A.	EUR	239.933.477,00	1	VELIVOLO M346	30.000.000,00	0,00

TAB. N

Tipo di operazione: Temporanea Esportazione (TE)

Denominazione operatore	Codice valuta	Ammontare in valuta	Quantità	Materiale oggetto del contratto	Stato di avanzamento annuale (Euro)	Utilizzo anni precedenti (Euro)
LOGIC S.P.A.	EUR	304.681,00	15	MATERIALI DESTINATI A VELIVOLI APPLICABILITÀ VARIE	150.279,00	0,00
LOGIC S.P.A.	EUR	304.681,00	17	PRODOTTI AERONAUTICI VARI	171.458,00	0,00
M.P.G. INSTRUMENTS S.R.L.	EUR	369.348,01	3	BENCH TEST SET (45TS) GENERATORE/RICEVITORE DME/IFF COMPLETO DI OPZIONI - EQUIPAGGIAMENTO	46.934,80	283.022,44
M.P.G. INSTRUMENTS S.R.L.	EUR	381.033,02	2	DME-P-BENCH TEST SET (I-760) GENERATORE DA BANCO DELLA MISURA DELLA DISTANZA AEROMOBILE	16.934,80	84.674,01
M.P.G. INSTRUMENTS S.R.L.	EUR	42.337,00	1	IFF UP CONVERTER WITH LX110	423,37	0,00
M.P.G. INSTRUMENTS S.R.L.	EUR	67.739,20	4	IFF RAMP TEST SET (SERIE: AN/APM-424-V-5) GENERATORE/RICEVITORE PORTATILE SIGNAL IFF	12.531,75	0,00
M.P.G. INSTRUMENTS S.R.L.	EUR	42.337,00	1	LOCAL CALIBRATION UNIT (LCU)	423,37	0,00
M.P.G. INSTRUMENTS S.R.L.	EUR	67.739,20	1	RADIO ALTIMETER TEST SET FMCW/LITARY PULSE RADIOS (ALT-8015)	3.386,96	10.795,94
M.P.G. INSTRUMENTS S.R.L.	EUR	42.337,00	2	RF UP CONVERTER	1.693,48	0,00
MBDA ITALIA SPA	EUR	194.750,21	2	MISSILE MARTE EXTENDED RANGE-ATTREZZATURE NC	38.103,30	0,00
MBDA ITALIA SPA	EUR	194.750,21	11	MISSILE MARTE EXTENDED RANGE-RICAMBI ATTREZZATURE NC	74.513,12	0,00
MBDA ITALIA SPA	EUR	2.101.000,00	1	MODELLO MISSILE ASPIDE 2000	15.000,00	0,00
MBDA ITALIA SPA	EUR	2.101.000,00	1	MODELLO MISSILE CAMMER	15.000,00	0,00
MBDA ITALIA SPA	EUR	2.086.000,00	1	MODELLO MISSILE CAMMER	15.000,00	0,00
MBDA ITALIA SPA	EUR	260.000,00	1	MODELLO MISSILE MARTE EXTENDED RANGE	18.000,00	0,00
MBDA ITALIA SPA	EUR	305.000,00	1	MODELLO MISSILE MARTE EXTENDED RANGE	5.000,00	0,00
MBDA ITALIA SPA	EUR	4.500.000,00	1	SISTEMA MISSILISTICO SPADA 2000 - RICAMBI	22.513,19	827.626,73
MICROTECNICA S.R.L.	EUR	703.370,03	11	FILTRI	54.432,54	352.936,52
MICROTECNICA S.R.L.	EUR	416.266,47	2	SERVOVALVOLA	12.624,89	99.332,63
MICROTECNICA S.R.L.	EUR	65.636,92	6	SISTEMA DI CONTROLLO AZIONAMENTO IPERSOSTENTATA TORIA LA	6.895,89	22.146,42
NORTHROP GRUMMAN ITALIA S.P.A.	EUR	3.133.231,12	18	ACCELEROMETRI RBA-500-QUALI PARTI DELL'ASSIEME SENSORE INERZIALE PER PROGRAMMA IRIS-T	12.955,12	5.080,44
NORTHROP GRUMMAN ITALIA S.P.A.	EUR	1.143.099,07	183	MICROPROCESSORI C26 PARTI SENSORE LN200 SOTTOSISTEMI NAVIGAZIONE	209.187,13	590.982,22
NORTHROP GRUMMAN ITALIA S.P.A.	EUR	1.151.566,47	23	PARTI DEL SOTTOSISTEMA DI RIFERIMENTO ED ASSETTO LISA200 X VEIVOLL-SENSORI LN200	426.016,09	716.983,91

TAB. N

Tipo di operazione: Temporanea Esportazione (TE)

Denominazione operatore	Codice valuta	Ammontare in valuta	Quantità	Materiale oggetto del contratto	Stato di avanzamento annuale (Euro)	Utilizzo anni precedenti (Euro)
NORTHROP GRUMMAN ITALIA S.P.A.	EUR	600.000,00	2	PARTI SOTTOSISTEMA RIFERIMENTO ASSETTO NAVEX-100 PER VELIVOLI	39.000,00	0,00
NORTHROP GRUMMAN ITALIA S.P.A.	EUR	2.116.850,13	33	SENSORE INERZIALE LR 2000 PER AEROMOBILI	695.740,05	912.291,28
NORTHROP GRUMMAN ITALIA S.P.A.	EUR	3.963.877,11	9	SENSORE LN 200 PARTE SOTTOSISTEMA RIFERIMENTO ASSETTO LISA 200	166.701,95	1.379.268,99
NORTHROP GRUMMAN ITALIA S.P.A.	EUR	20.851,82	2	SOTT. NAVIG. INERZIALE AEREA LN93	20.851,82	0,00
NORTHROP GRUMMAN ITALIA S.P.A.	EUR	1.537.362,40	17	SOTTOSISTEMA AEREO DI RIFERIMENTO ED ASSETTO LISA 200 DENOMINATI SENSORI LN/200	314.881,46	1.055.779,00
NORTHROP GRUMMAN ITALIA S.P.A.	EUR	296.359,02	14	SOTTOSISTEMA AEREO DI RIFERIMENTO ED ASSETTO LISA 200 DENOMINATI SENSORI LN/200	259.314,14	0,00
NORTHROP GRUMMAN ITALIA S.P.A.	EUR	104.924,64	5	SOTTOSISTEMA DI RIFERIMENTO ED ASSETTO LISA 200 X VEIVOLI -PARTI FLUX VALVE (UNITA DI RILIEVO DEL NORD MAGNETICO	50.804,40	10.160,88
NORTHROP GRUMMAN ITALIA S.P.A.	EUR	1.862.828,11	59	SOTTOSISTEMA DI RIFERIMENTO ED ASSETTO LISA 200 PER VELIVOLI	1.098.775,61	0,00
NORTHROP GRUMMAN ITALIA S.P.A.	EUR	52.736,66	2	SOTTOSISTEMA RIFERIMENTO ASSETTO LISA	52.736,66	0,00
NORTHROP GRUMMAN ITALIA S.P.A.	EUR	200,00	1	TECNOLOGIA SU CD ROM SOTTOSISTEMA AEREO RIFERIMENTO ASSETTO NAVEX 100 PER VELIVOLI (DISEGNI TECNICI PARTS LIST	1,00	0,00
PIAGGIO AERO INDUSTRIES S.P.A.	EUR	1.600.000,00	1	GROUND BASED TRAINING SYSTEM - MODELLO PAS-MIL-0048	800.000,00	0,00
PIAGGIO AERO INDUSTRIES S.P.A.	EUR	410.000,00	1	VELIVOLO P 180 VERSIONE MILITARE SENZA PILOTA MOCK UP IN SCALA 1:1	410.000,00	0,00
PIAGGIO AERO INDUSTRIES S.P.A.	EUR	410.000,00	1	VELIVOLO P180 VERSIONE MILITARE SENZA PILOTA - MOCK UP SCALA 1:1	410.000,00	0,00
RHEINMETALL ITALIA S.P.A.	EUR	10.000.000,00	4	AFFUSTO BINATO CAMPALE C/A DA 35MM TIPO GDF 005	1.000.000,00	250.000,00
RHEINMETALL ITALIA S.P.A.	EUR	2.500.000,00	6	ATTREZZATURE E STRUMENTI COLLAUDO PER RADAR INSEGUIMENTO X-BTR MK2 IN BANDA X PER SISTEMA NAVALE COMPLETE ACCESSORI	7.000,00	677.883,00
RHEINMETALL ITALIA S.P.A.	EUR	750.000,00	12	KIT DI PARTI E COMPONENTI PER CENTRALI DI TIRO SKY GUARD PER AFFUSTO BINATO C/A COMPLETE ACCESSORI	115.601,00	0,00
RHEINMETALL ITALIA S.P.A.	EUR	750.000,00	54	KIT DI PARTI E COMPONENTI PER CENTRALI DI TIRO SKY GUARD PER AFFUSTO BINATO C/A COMPLETE ACCESSORI	65.000,00	0,00
RHEINMETALL ITALIA S.P.A.	EUR	500.000,00	1	MOKE UP RADAR DI RICERCA E ACQUISIZIONE X-TAR 3D	80.000,00	0,00
RHEINMETALL ITALIA S.P.A.	EUR	200.000,00	1	MOKE UP RADAR DI RICERCA E ACQUISIZIONE X-TAR3D	86.500,00	0,00
RHEINMETALL ITALIA S.P.A.	EUR	1.000.000,00	1	PARTI COMPONENTI RADAR RICERCA INSEGUIMENTO BANDA X SKYSHIELD E SKY GUARD III	22.602,52	119.467,95
RHEINMETALL ITALIA S.P.A.	EUR	2.500.000,00	22	PARTI RICAMBIO RADAR INSEGUIMENTO X-BTR MK2 IN BANDA X PER SISTEMA NAVALE	380.150,00	677.883,00
RHEINMETALL ITALIA S.P.A.	EUR	10.000.000,00	2	SUBASSEMBI PARTI E COMPONENTI PER AFFUSTO	572.800,00	250.000,00
RHEINMETALL ITALIA S.P.A.	EUR	15.000.000,00	7	SUBASSEMBI PARTI E COMPONENTI PER CENTRALI DI TIRO SKY GUARD PER MISSILISA E AFFUSTIBINATI	126.600,00	71.500,00

Pag. 15 di 16

TAB. N

Tipo di operazione: Temporanea Esportazione (TE)

Denominazione operatore	Codice valuta	Ammontare in valuta	Quantità	Materiale oggetto del contratto	Stato di avanzamento annuale (Euro)	Utilizzo anni precedenti (Euro)
RHEINMETALL ITALIA S.P.A.	EUR	30.000.000,00	27	SUBASSIEMI PARTI E COMPONENTI PER CENTRALI DI TIRO SKYGUARD III PER AFFUSTI BINATI C/A	2.129.050,00	8.991.576,34
RHEINMETALL ITALIA S.P.A.	EUR	9.600.000,00	25	SUBASSIEMI PER CENTRALE DI TIRO SKYGUARD PER AFFUSTO BINATO C/A COMPLETI DI ACCESSORI	2.586.000,00	0,00
RHEINMETALL ITALIA S.P.A.	EUR	30.000.000,00	4	SUBASSIEMI PARTI PER COMPONENTI PER AFFUSTI BINATI CAMPALI C/A DA 35MM TIPO GDF 007 A HEAD	59.000,00	8.991.576,34
SECONDO MONA S.P.A.	EUR	846.740,05	1	EQUIP AGGIAMMENTI PER VELIVOLO M346 UNIT CONTROLLO FRENO PN 142-065-2	16.675,22	183.427,38
SECONDO MONA S.P.A.	EUR	677.392,04	5	PARTI DI VELIVOLI	13.646,58	314.654,33
SECONDO MONA S.P.A.	EUR	2.201.439,37	2	UNITÀ CONTROLLO FRENO PN 142-065-2	33.350,43	0,00
SECONDO MONA S.P.A.	EUR	2.201.439,37	1	VALVOLA CONTROLLO FRENO PN 39-869-01	4.429,30	0,00
SECONDO MONA S.P.A.	EUR	2.201.439,37	1	VALVOLA DI INTERCETTAZIONE PN 38-923500	1.462,23	0,00
SECONDO MONA S.P.A.	EUR	2.201.439,37	2	VALVOLA FRENO EMERGENZA PN 38-951-2	9.661,20	0,00
SECONDO MONA S.P.A.	EUR	2.201.439,37	1	VALVOLA PILOTATA A TRE VIE PN 38-961500	3.244,55	0,00
TEKNE S.R.L.	EUR	85.000,00	1	DISTURBATORE COMPATTO RCIED	65.000,00	0,00
THALES STARMILLE S.R.L.	EUR	700.000,00	3	APPARATO RADIO IN BANDA UHF ST@RAMILLE	11.000,00	0,00
Totale complessivo					93.489.079,41	

PAGINA BIANCA

Importazione Definitiva (IM)

TAB. O

TAB. O

Tipo di operazione: Importazione Definitiva (IM)

Denominazione operatore	Codice valuta	Ammontare in valuta	Quantità	Materiale oggetto del contratto	Stato di avanzamento annuale (Euro)	Utilizzo anni precedenti (Euro)
AGENZIA INDUSTRIE DIFESA	EUR	50.838,00	2	ATTREZZATURA DI PROVA COMPLETA EPVAT	50.838,00	0,00
AGENZIA INDUSTRIE DIFESA	SGD	1.989.420,96	192641	GRANATA AD ESPLOSIVO AD ALTO POTENZIALE AMBIVALENTE CON AUTODISTRUZIONE 40X33MM-COMPONENTI	972.664,66	0,00
AGENZIA INDUSTRIE DIFESA	SGD	1.989.420,96	257798	GRANATA DA ADDESTRAMENTO A SCIA TRACCIANTE CON MARKER DA IMPATTO (TPI-M) 40X35MM - COMPONENTI	276.500,83	0,00
AGENZIA INDUSTRIE DIFESA	EUR	52.000,00	2665	MUNIZIONAMENTO 155MM (CM W/BBU (BASE BLEED) CLUSTER BOMBS	9.152,60	0,00
AGENZIA INDUSTRIE DIFESA	EUR	52.000,00	12476	MUNIZIONAMENTO 155MM (CM W/BBU (HOLLOW BASE) CLUSTER BOMBS	42.847,40	0,00
AGUSTAWESTLAND SPA	USD	900.000,00	26	PARTI ELICOTTERO	79.364,94	0,00
AGUSTAWESTLAND SPA	USD	900.000,00	7	PARTI ELICOTTERO	21.367,49	0,00
ASE S.P.A.	USD	50.500,00	31	MATERIALE ELETTROVENTILATORE PN 026960000	19.529,21	14.463,17
ASE S.P.A.	USD	37.200,00	19	PARTI ELICOTTERO EHI 01 ELETTROVENTILATORE	11.969,52	0,00
B.M.A. S.R.L.	USD	39.561,04	4	APPARECCHIATURA PER INTENSIFICAZIONE DELLE IMMAGINI NVG VISORE F4049	28.789,16	0,00
B.M.A. S.R.L.	USD	17.874,78	2	APPARECCHIATURA PER INTENSIFICAZIONE DELLE IMMAGINI NVG VISORE F4049M8G,COMPRESIVO DI ACCESSORI	15.135,29	0,00
B.M.A. S.R.L.	USD	616,42	1	APPARECCHIATURA PER L'INTENSIFICAZIONE DELLE IMMAGINI: HELMET MOUNT ASSY	521,95	0,00
B.M.A. S.R.L.	USD	3.530,16	6	APPARECCHIATURA PER L'INTENSIFICAZIONE DELLE IMMAGINI: LOW PROFILE BATTERY PACK W/MOUNTING KIT	2.989,13	0,00
B.M.A. S.R.L.	USD	4.684,00	3	APPARECCHIATURA PER L'INTENSIFICAZIONE DELLE IMMAGINI: PIVOT AND ADJUSTMENT SHELF F9800M16H2, TUBE 1600 FOM	3.966,13	0,00
B.M.A. S.R.L.	USD	15.800,00	2	EYELANE SYSTEM ANV-2020	13.378,49	0,00
B.M.A. S.R.L.	USD	39.561,04	10	HELMET MOUNT - BATTERY PACK - CLIP ON POWER SOURCE	4.708,76	0,00
B.M.D. S.P.A.	USD	977.550,00	1	SISTEMA DI RILEVAZIONI NUCLEARI NASRAMS COMPLETO DI AIR PROBES,SHOCK MOUNTS,CRCC,CONNECTOR	82.773,07	0,00
B.M.D. S.P.A.	USD	450.000,00	2	SISTEMA NASRAMS PER IL MONITORAGGIO DI RADIAZIONI NUCLEARI	174.777,31	179.408,26
B.M.D. S.P.A.	USD	291.375,00	1	SISTEMA REBS CON ACCESSORI	243.903,47	0,00
B.M.D. S.P.A.	EUR	2.800,00	2	TERMOCAMERE THERMAPP HZ 25	2.800,00	0,00
E.M.G. S.R.L.	EUR	6.900,00	50	BOSSOLI DIFETTOSI PER PROVE MACCHINA CARICATRICE MOD.125	4,20	0,00
E.M.G. S.R.L.	EUR	6.900,00	30000	BOSSOLI PER PROVE MACCHINA CARICATRICE MOD.125	3.447,90	0,00
E.M.G. S.R.L.	EUR	6.900,00	30000	OGIVE PER PROVE MACCHINA CARICATRICE MOD.125	3.447,90	0,00

TAB. O

Tipo di operazione: Importazione Definitiva (IM)

Denominazione operatore	Codice valuta	Ammontare in valuta	Quantità	Materiale oggetto del contratto	Stato di avanzamento annuale (Euro)	Utilizzo anni precedenti (Euro)
ELETTRONICA S.P.A.	EUR	400,00	1	5-006-078 DISPLAY S/N NOME	100,00	0,00
ELETTRONICA S.P.A.	EUR	161,14	252	BRUSHER ASSY P/N 700905 A 2	161,14	0,00
ELETTRONICA S.P.A.	EUR	900,00	1	CABLE P/N A64485-08-04 S/N 006	200,00	0,00
ELETTRONICA S.P.A.	EUR	1.032,91	1	CARD P/N A134550106	1.032,91	0,00
ELETTRONICA S.P.A.	USD	400.000,00	1	DISPOSITIVO ELETTRONICO ELETTABILE PER SISTEMA ELT/590 POX-EA-TECNOLOGIA	33.869,60	0,00
ELETTRONICA S.P.A.	EUR	202.000,00	12	DOCUMENTAZIONE SISTEMA VIRGILIUS.P02-EA STRUTTURA POD	121.200,00	80.800,00
ELETTRONICA S.P.A.	EUR	400,00	1	EWPO P/N A6643-01-04 S/N 003	100,00	0,00
ELETTRONICA S.P.A.	EUR	14.468,86	10	INGANNATORE ECM AEROPORTATO-MODULO-PARTE ANTENNA-SCHEDA-MODULO SINCRONIZZATORE-ALIMENTATORE	14.460,86	0,00
ELETTRONICA S.P.A.	EUR	12.911,42	11	INGANNATORE ECM AEROPORTATO ELT 588V3	12.911,42	0,00
ELETTRONICA S.P.A.	EUR	900,00	1	INGANNATORE ECM AEROPORTATO ELT/588V3 FR77 P/N A66430-01-04 S/N 002	400,00	0,00
ELETTRONICA S.P.A.	EUR	900,00	1	JUNCTION BOX ASSY P/N A60035-01-06 S/N 002	300,00	0,00
ELETTRONICA S.P.A.	EUR	400,00	1	KEY TRACE-BALL P/N 666-301-011 S/N 0107	100,00	0,00
ELETTRONICA S.P.A.	EUR	400,00	1	KIT DE CABLAGE P/N S/N NONE	100,00	0,00
ELETTRONICA S.P.A.	EUR	56.430,57	17	RICAMBI INGANNATORE ECM AEROPORTATO ELT/588(V)3	56.430,57	0,00
ELETTRONICA S.P.A.	EUR	3.000,00	2	SISTEMA ELINT TERRESTRE ELT/888 ASSY S BANDA E POWER SENSOR	3.000,00	0,00
ELETTRONICA S.P.A.	EUR	5.164,57	1	SISTEMA ELINT TERRESTRE ELT/888(V)2E RICEVITORE LBI LRU S/N 011	5.164,57	0,00
ELETTRONICA S.P.A.	USD	100.000,00	17	SUSPENSION BANDS NSN 1355-01-087-4789 DISEGNO LEONARDO WMD 32400435A	50.804,38	0,00
ELSEL - S.R.L.	EUR	16.940,00	1	CARABINA SEMIAUTOMATICA CAL 9X19	500,00	0,00
FABBRICA DI ARMI P. BERETTA S.P.A.	EUR	9.000.000,00	40	DISPOSITIVO DI SUPPRESSIONE DEL RUMORE DI SPARO CAL 7.62	15.344,80	0,00
FABBRICA DI ARMI P. BERETTA S.P.A.	EUR	9.000.000,00	422	DISPOSITIVO DI SUPPRESSIONE DEL RUMORE DI SPARO CAL 9X19	115.850,90	0,00
FABBRICA DI ARMI P. BERETTA S.P.A.	EUR	9.000.000,00	150	DISPOSITIVO DI SUPPRESSIONE DEL RUMORE DI SPARO CAL. 5.56	59.241,00	0,00
FABBRICA DI ARMI P. BERETTA S.P.A.	EUR	9.000.000,00	10	DISPOSITIVO DI SUPPRESSIONE DEL RUMORE DI SPARO CAL. 7.62	3.158,00	462.677,82
FABBRICA DI ARMI P. BERETTA S.P.A.	EUR	16.940,00	1	DISPOSITIVO DI SUPPRESSIONE DEL RUMORE DI SPARO CAL. 9X19	600,00	0,00

TAB. O

Tipo di operazione: Importazione Definitiva (IM)

Denominazione operatore	Codice valuta	Ammontare in valuta	Quantità	Materiale oggetto del contratto	Stato di avanzamento annuale (Euro)	Utilizzo anni precedenti (Euro)
FABBRICA DI ARMI P. BERETTA S.P.A.	EUR	9.000.000,00	35	DISPOSITIVO DI SOPPRESSIONE DEL RUMORE DI SPARO CAL. 9X19	10.563,65	462.677,82
FABBRICA DI ARMI P. BERETTA S.P.A.	EUR	16.940,00	1	DISPOSITIVO DI SOPPRESSIONE DEL RUMORE DI SPARO CALIBRO 5.56	750,00	0,00
FABBRICA DI ARMI P. BERETTA S.P.A.	USD	15.000,00	48	FUCILE ASSALTO 5.56X45MM ARX160	8.128,70	0,00
FABBRICA DI ARMI P. BERETTA S.P.A.	EUR	1.931,41	1	FUCILE ASSALTO CAL.5.56 NATO ARX160	1.131,24	0,00
FABBRICA DI ARMI P. BERETTA S.P.A.	EUR	16.940,00	3	FUCILE BENELLI ANIMA LISCIA CAL.12	2.100,00	0,00
FABBRICA DI ARMI P. BERETTA S.P.A.	EUR	16.940,00	2	FUCILE DI ASSALTO CAL. 5.56X45 NATO MOD. ARX 160	3.400,00	0,00
FABBRICA DI ARMI P. BERETTA S.P.A.	USD	15.000,00	16	LANCIAGRANATE CAL 40 GLX 160	1.354,78	0,00
FABBRICA DI ARMI P. BERETTA S.P.A.	EUR	16.940,00	1	LANCIAGRANATE CAL.40MM MOD GLX 160	1.000,00	0,00
FABBRICA DI ARMI P. BERETTA S.P.A.	EUR	750.000,00	200	MUNIZIONE CAL. 7.6X51 NATO	220,00	27.750,00
FABBRICA DI ARMI P. BERETTA S.P.A.	USD	350.500,00	120	OTAL C IR	39.517,36	0,00
FABBRICA DI ARMI P. BERETTA S.P.A.	USD	1.513.500,00	1850	OTAL COFFSET AIMING LASERS CLASSIC	587.637,60	0,00
FABBRICA DI ARMI P. BERETTA S.P.A.	EUR	2.000,00	5	OTTICA DI PUNTAMENTO CON PUNTO ROSSO AIMPOINT MOD. COMP2	2.000,00	0,00
FABBRICA DI ARMI P. BERETTA S.P.A.	EUR	16.940,00	22	PARTIDI FUCILE DI ASSALTO CAL 5.56X45 NATO MOD ARX 160	640,00	0,00
FABBRICA DI ARMI P. BERETTA S.P.A.	EUR	16.940,00	1	PARTIDI RICAMBIO LANCIAGRANATE CAL.40MM MOD.GLX 160	50,00	0,00
FABBRICA DI ARMI P. BERETTA S.P.A.	EUR	1.880,00	10	PARTIDI RICAMBIO PER FUCILE DI ASSALTO CAL. 5.56 NATO MOD. ARX-160	200,00	0,00
FABBRICA DI ARMI P. BERETTA S.P.A.	EUR	8.000.000,00	4460	PARTIDI RICAMBIO PER PISTOLA MITRAGLIATRICE MOD. PMX CAL. 9X19MM	68.795,00	171.169,30
FABBRICA DI ARMI P. BERETTA S.P.A.	EUR	48.246,00	129	PARTIDI RICAMBIO PISTOLA SEMIAUTOMATICA CAL.9X19MM	1.290,00	0,00
FABBRICA DI ARMI P. BERETTA S.P.A.	EUR	16.940,00	5	PARTIDI RICAMBIO PISTOLE MITRAGLIATRICI MOD.MX4 CAL 9X19	50,00	0,00
FABBRICA DI ARMI P. BERETTA S.P.A.	EUR	16.940,00	20	PARTIDI RICAMBIO PISTOLE SEMIAUTOMATICHE 9X19	200,00	0,00
FABBRICA DI ARMI P. BERETTA S.P.A.	EUR	16.940,00	9	PARTIDI RICAMBIO PISTOLE SEMIAUTOMATICHE 9X19	750,00	0,00
FABBRICA DI ARMI P. BERETTA S.P.A.	USD	37.500.000,00	145	PARTIDI RICAMBIO PER VISORE NOTTURNO AN PVS 21	202.626,89	0,00
FABBRICA DI ARMI P. BERETTA S.P.A.	USD	37.500.000,00	4449	PARTIDI RICAMBIO PER VISORE NOTTURNO AN PVS-21	66.695,32	0,00
FABBRICA DI ARMI P. BERETTA S.P.A.	USD	15.000,00	23	PIST MITRAGL MX4 CAL 9X19	1.947,50	0,00

TAB. O

Tipo di operazione: Importazione Definitiva (IM)

Denominazione operatore	Codice valuta	Ammontare in valuta	Quantità	Materiale oggetto del contratto	Stato di avanzamento annuale (Euro)	Utilizzo anni precedenti (Euro)
FABBRICA DI ARMI P. BERETTA S.P.A.	EUR	1.931,41	1	PIST MITRSGL MX4 CAL 9X19	800,17	0,00
FABBRICA DI ARMI P. BERETTA S.P.A.	EUR	48.246,00	129	PISTOLA SEMIAUTOMATICA CAL.9X19MM	46.956,00	0,00
FABBRICA DI ARMI P. BERETTA S.P.A.	EUR	16.940,00	1	PISTOLE MITRAGLIATRICI MOD.MX4 CAL 9X19	500,00	0,00
FABBRICA DI ARMI P. BERETTA S.P.A.	EUR	16.940,00	6	PISTOLE SEMIAUTOMATICHE 9X19	2.400,00	0,00
FABBRICA DI ARMI P. BERETTA S.P.A.	EUR	16.940,00	1	PISTOLE SEMIAUTOMATICHE CAL 9X19 SILENZIATA MOD PX4 STORM	1.000,00	0,00
FABBRICA DI ARMI P. BERETTA S.P.A.	USD	1.513.500,00	30	PUNTATORE LASER STEINER E OPTICS SBAL RL	16.215,07	0,00
FABBRICA DI ARMI P. BERETTA S.P.A.	USD	350.500,00	15	PUNTATORE LASER VISIB ED INVISIB CON INTENSIFICATORE LUMINOSO DBAL A3	14.949,20	0,00
FABBRICA DI ARMI P. BERETTA S.P.A.	EUR	16.940,00	1	PUNTATORE LASER VISIBILE ED INVISIBILE CON ILLUMINATO INVISIBILE MOD DBAL-D2	1.000,00	0,00
FABBRICA DI ARMI P. BERETTA S.P.A.	EUR	16.940,00	1	PUNTATORE LASER VISIBILE ED INVISIBILE MOD DBAL-12	1.000,00	0,00
FABBRICA DI ARMI P. BERETTA S.P.A.	EUR	16.940,00	1	TORCIA LASER DEVICES MOD. OV-2	1.000,00	0,00
FINMECCANICA S.P.A.	USD	1.420.614,00	58	TDMA/DAMA MODEM	894.457,24	0,00
FRATELLI TANFOGLIO SRL	EUR	750.000,00	110	ART. 28 - CANNA PER FUCILE AUTOMATICO CAL. 9X19 MOD. X95	38.500,00	0,00
FRATELLI TANFOGLIO SRL	EUR	750.000,00	110	ART. 28 - CARCASSA PER FUCILE AUTOMATICO CAL. 9X19 MOD. X95	71.500,00	0,00
FRATELLI TANFOGLIO SRL	EUR	750.000,00	110	ART. 28 - OTTURATORE PER FUCILE AUTOMATICO CAL. 9X19 MOD. X95	55.000,00	0,00
GE AVIO S.R.L.	EUR	546.365,99	21	PARTIDI ELOICOTTERO	546.365,99	0,00
HEAD ITALIA S.R.L.	USD	1.919.000,00	1	G5-604INT - SISTEMA TATTICO BASATO SU 4 SCHEDE GEN5 CON RELATIVO SOFTWARE DI MONITORAGGIO SATELLITARE	168.501,27	0,00
HEAD ITALIA S.R.L.	USD	1.919.000,00	4	SBAL-4 SERVER PER SISTEMA STRATEGICO CON RELATIVO SOFTWARE DI MONITORAGGIO SATELLITARE	1.456.392,89	0,00
INSIS S.P.A	USD	108.000,00	2	CAMERA IR INFRAROSSI COOLED	91.447,93	0,00
INSIS S.P.A	USD	58.950,00	1	CAMERA IR RAFFREDDATA NVIR DELLA RP OPTICAL LAB (ISRAELE) CON DETECTOR 640X512 PIXEL TIPO HOT ZOOM CONTINUO DA 15:5	48.518,20	0,00
INSIS S.P.A	USD	66.500,00	7	CAMERA IR INFRAROSSI UNCOOLED	56.308,21	0,00
INSIS S.P.A	EUR	79.560,00	6	LPRD MISURATORE LASER DI DISTANZA (LRF-LASER RANGE FINDER)	78.000,00	0,00
ITT CANNON VEAM ITALIA S.R.L.	USD	3.323,87	32	CONNETTORE ELETTRICO PER APPARECCHIATURE ELETTRONICHE	2.814,45	0,00
ITT CANNON VEAM ITALIA S.R.L.	USD	3.806,76	60	CONNETTORE PER APPARECCHIATURE ELETTRONICHE	3.223,34	0,00

TAB. O

Tipo di operazione: Importazione Definitiva (IM)

Denominazione operatore	Codice valuta	Ammontare in valuta	Quantità	Materiale oggetto del contratto	Stato di avanzamento annuale (Euro)	Utilizzo anni precedenti (Euro)
IVECO DEFENCE VEHICLES S.P.A.	EUR	40.249,89	684	RICAMBI PER VEICOLO BLINDATO 6X6 VBTP-MR	36.768,21	1.988,78
LARIMART S.P.A.	EUR	4.490.000,00	5598	PIASTRE BALLISTICHE LATERALI PER GIUBBETTI INTIPROIETTILE PBI-GI2-IT	447.840,00	825.760,00
LEONARDO S.P.A.	EUR	811.727,62	1	PARTI DI RICAMBIO DEL C27J	19.362,40	791.898,23
LEONARDO S.P.A.	USD	2.306,00	1	AEROMOBILE M346 CASCO PILOTA HELMET MOUNTED DISPLAY SYSTEM SRC127MX003-06	1.952,58	0,00
LEONARDO S.P.A.	USD	649.900,10	10	AIRBORNE FLAT PLATE ARRAY	550.296,33	0,00
LEONARDO S.P.A.	USD	1.000.000,00	1	APP. RADIONAVIGAZIONE	16.205,72	3.287,51
LEONARDO S.P.A.	USD	20.000.000,00	1	APP.RE PER LA VISIONE INFRAROSSO	777.053,78	0,00
LEONARDO S.P.A.	CAD	1.308.900,00	12	APPAR INFRAROSSI	213.880,95	297.445,66
LEONARDO S.P.A.	EUR	5.000.000,00	4	APPARECCHI RADIOCOMUNICAZIONE- COMPONENTI RADIO TALON	176.401,22	0,00
LEONARDO S.P.A.	EUR	5.000.000,00	6	APPARECCHI RADIOCOMUNICAZIONE RADIO TALON ROCKWELL COLLINS	447.264,96	0,00
LEONARDO S.P.A.	USD	360.000,00	32	APU FIRE EXTINGUISHER CARTRIDGE PN 30903872	15.497,38	19.334,46
LEONARDO S.P.A.	USD	500.000,00	4	ASSIEME CAVI	33.927,18	81.782,39
LEONARDO S.P.A.	USD	47.258,89	1	ASYNCHRONOUS TECHNICAL DATA SEAT SIMULATOR	40.015,99	0,00
LEONARDO S.P.A.	USD	8.000.000,00	10	AUXILIARY POWER UNIT	372.565,62	1.749.364,94
LEONARDO S.P.A.	EUR	10.000.000,00	2	CABLAGGI (COMPONENTI CASCO ELICOTTERO)	2.097,94	258.167,08
LEONARDO S.P.A.	EUR	1.524.132,09	13	CARTRIDGE PN 51255-11-12-15-17-18-19-20-21	41.051,08	0,00
LEONARDO S.P.A.	USD	57.537,32	5	CASCHI PILOTA - B7475_1	8.174,64	0,00
LEONARDO S.P.A.	USD	57.537,32	5	CASCHI PILOTA - B7475_2	8.174,64	0,00
LEONARDO S.P.A.	USD	311.339,00	5	CASCO PILOTA HELMET MOUNTED DISPLAY SYSTEM - VEL M346	7.438,61	243.380,32
LEONARDO S.P.A.	USD	1.721.994,00	14	CASCO PILOTA HELMET MOUNTED DISPLAY SYSTEM PER AEROMOBILE M346	81.891,62	297.629,13
LEONARDO S.P.A.	USD	86.404,00	118	COMPONENTI DI SILURO LEGGERO A244/S MOD 3 DISPOSITIVO DI INNESCO	43.165,42	0,00
LEONARDO S.P.A.	USD	3.000.000,00	1	COMPONENTI ELICOTTERO AW129 VERSIONE ATAK	1.672,65	0,00
LEONARDO S.P.A.	USD	3.000.000,00	52	COMPONENTI ELICOTTERO NH90	65.297,54	0,00

TAB. O

Tipo di operazione: Importazione Definitiva (IM)

Denominazione operatore	Codice valuta	Ammontare in valuta	Quantità	Materiale oggetto del contratto	Stato di avanzamento annuale (Euro)	Utilizzo anni precedenti (Euro)
LEONARDO S.P.A.	USD	364.872,03	23	COMPONENTI IMPIANTO FRANTUMAZIONE TETTuccio M346	42.514,84	258.754,11
LEONARDO S.P.A.	EUR	423.370,03	5	COMPONENTI PER AEROMOBILE A109-AW109	149.882,01	0,00
LEONARDO S.P.A.	USD	57.537,32	18	CRU60 CONNECTOR - G002-4239-01	20.316,38	0,00
LEONARDO S.P.A.	USD	1.000.000,00	103	CUSCINETTI AW129 ATAK COMPONENTI	314.407,28	488.399,66
LEONARDO S.P.A.	USD	724.438,00	13	D.T.S. (DATA TERMINAL SET) - MODEM PARTE DEL SISTEMA DI TRASMISSIONE DATLINK 11	613.410,67	0,00
LEONARDO S.P.A.	USD	390.082,00	7	D.T.S. (DATA TERMINAL SET) - MODEM PARTE DEL SISTEMA DI TRASMISSIONE DATLINK 11	330.298,05	0,00
LEONARDO S.P.A.	USD	23.400,00	6	DETECTOR VIDEO AMPLIFIER	5.944,12	0,00
LEONARDO S.P.A.	USD	23.600,00	16	DETECTOR VIDEO AMPLIFIER (RILEVATORE DI SEGNALE VIDEO)	19.983,07	0,00
LEONARDO S.P.A.	USD	8.000.000,00	4	ENGINE APU - UNITÀ DI POTENZA AUSILIARIA DEL MOTORE	696.020,32	1.749.364,94
LEONARDO S.P.A.	USD	9.601,02	8	EQUIPAGGIAMENTO PER PILOTI	3.261,15	0,00
LEONARDO S.P.A.	USD	204.342,18	108	EQUIPAGGIAMENTO PER PILOTI (HELMET MOUNTED DISPLAY SYSTEM)	158.878,69	0,00
LEONARDO S.P.A.	USD	204.342,18	12	EQUIPAGGIAMENTO PER PILOTI (OXYGEN MASK)	13.209,14	0,00
LEONARDO S.P.A.	EUR	106.995,00	14	GA BOTTLE SISTEMA FILTRO OTTICO MULTISENSORIALE (OTS SPIKE) PER LANCIAZIONE MISSILE A TIRAZZATURA	71.330,00	0,00
LEONARDO S.P.A.	USD	1.483.164,00	1	GROUND TEST CABLE PN 2032584V0100	13.361,56	0,00
LEONARDO S.P.A.	USD	1.824.000,00	17	LIMPS SW DEVELOPMENT LICENSES	1.446.232,01	0,00
LEONARDO S.P.A.	USD	57.537,32	4	MASCHERE DI OSSIGENO - G010-1190-01	3.859,92	0,00
LEONARDO S.P.A.	USD	57.537,32	4	MASCHERE DI OSSIGENO - G010-1190-03	3.859,92	0,00
LEONARDO S.P.A.	USD	57.537,32	1	MASCHERE DI OSSIGENO - G012-1001-01	1.012,74	0,00
LEONARDO S.P.A.	USD	57.537,32	1	MASCHERE DI OSSIGENO - G012-1001-03	1.012,74	0,00
LEONARDO S.P.A.	USD	8.511,80	3	MASCHERE OSSIGENO VEL M346	3.556,31	0,00
LEONARDO S.P.A.	USD	2.400.000,00	1	MOTORE M345 PN 136000 OPPURE TBA	653.942,42	1.288.738,36
LEONARDO S.P.A.	USD	65.000.000,00	23	MOTORE PER AEROMOBILE	18.332.202,55	0,00
LEONARDO S.P.A.	USD	30.000.000,00	4	MOTORE PER AEROMOBILE AW 129 ATAK	3.178.070,52	20.549.532,45

TAB. O

Tipo di operazione: Importazione Definitiva (IM)

Denominazione operatore	Codice valuta	Ammontare in valuta	Quantità	Materiale oggetto del contratto	Stato di avanzamento annuale (Euro)	Utilizzo anni precedenti (Euro)
LEONARDO S.P.A.	USD	164.736,00	3300	MUNIZIONE .30 PER 173 MM TP PGU 15	139.488,57	0,00
LEONARDO S.P.A.	USD	1.483.164,00	1	MX-15 MX RAID	6.835,73	0,00
LEONARDO S.P.A.	USD	300.000,00	9	OCCHIALE PER VISIONE NOTTURNA NVG	44.823,15	0,00
LEONARDO S.P.A.	USD	1.000.000,00	1	PANNELLI COMANDO-AEROMOBILE CH47	57.686,98	204.982,03
LEONARDO S.P.A.	EUR	5.000.000,00	2	PANNELLI DI COMANDO - COMPONENTI RADIO TALON	29.704,61	0,00
LEONARDO S.P.A.	EUR	5.000.000,00	7	PANNELLI DI COMANDO - RADIO TALON ROCKWELL COLLINS	107.919,36	0,00
LEONARDO S.P.A.	USD	165.750,00	3	PARTI DEL SISTEMA DI VELIVOLI TELEGUIDATI MIRACH 100/5 - NAVIGATOR SENSOR UNIT	140.347,16	0,00
LEONARDO S.P.A.	USD	15.000.000,00	17	PARTI DI ELICOTTERI	386.743,07	1.046.349,86
LEONARDO S.P.A.	USD	1.000.000,00	14	PARTI DI ELICOTTERI	64.902,62	511.115,19
LEONARDO S.P.A.	USD	2.000.000,00	25	PARTI DI ELICOTTERO COMPONENTI CH47	5.157,07	1.641.999,41
LEONARDO S.P.A.	EUR	41.200,00	6	PARTI DI RICAMBIO AEROMOBILE MB339	41.200,00	0,00
LEONARDO S.P.A.	EUR	27.040,00	8	PARTI DI RICAMBIO DEL COMPUTER DI CONTROLLO DEL VOLO (FCC) PER AMX	27.040,00	0,00
LEONARDO S.P.A.	EUR	423.691,08	65	PARTI DI RICAMBIO DEL VELIVOLO G222	423.691,08	0,00
LEONARDO S.P.A.	EUR	21.168.501,27	19	PARTI DI RICAMBIO VELIVOLO C27J	332.426,21	523.217,65
LEONARDO S.P.A.	USD	739.650,00	10	PARTI ELICOTTERI	296.032,60	255.874,12
LEONARDO S.P.A.	USD	1.500.000,00	123	PARTI ELICOTTERI A W 129	236.442,00	169.458,93
LEONARDO S.P.A.	USD	400.000,00	6	PARTI ELICOTTERO	645,22	4.127,86
LEONARDO S.P.A.	USD	1.000.000,00	15	PARTI ELICOTTERO - AEROMOBILE CH47	420.169,28	204.982,03
LEONARDO S.P.A.	USD	2.000.000,00	10	PARTI ELICOTTERO COMPONENTI NH90	44.015,58	1.641.999,41
LEONARDO S.P.A.	USD	8.511,80	22	PARTI HELMET MOUNTED DISPLAY SYSTEM PER VEL M346	3.387,64	0,00
LEONARDO S.P.A.	EUR	18.200,00	1	PARTI RICAMBIO VELIVOLO M346 P/N 346-02-01	18.200,00	0,00
LEONARDO S.P.A.	USD	8.000.000,00	8	RADAR INTERFACE UNIT - RADAR CONTROL PANEL - MOUNTING TRAY	267.007,62	1.423.663,00
LEONARDO S.P.A.	USD	2.108.000,00	13	SILURO PESANTE BLAK SHARH ECS-SEZ. PILA WTP 11930001A0	1.618.120,24	0,00

TAB. O

Tipo di operazione: Importazione Definitiva (IM)

Denominazione operatore	Codice valuta	Ammontare in valuta	Quantità	Materiale oggetto del contratto	Stato di avanzamento annuale (Euro)	Utilizzo anni precedenti (Euro)
LEONARDO S.P.A.	EUR	120.000,00	3	SISTEMA AD INFRAROSSO DI PUNTAMENTO MINI COLIBRI	120.000,00	0,00
LEONARDO S.P.A.	USD	1.483.164,00	2	SISTEMA ELETTRO OTTICO MX-15 TURRET P/N 2032566V0100	1.196.553,77	0,00
LEONARDO S.P.A.	USD	228.183,68	2	SISTEMA RADIO V/UHF RF 7850A	193.211,84	0,00
LEONARDO S.P.A.	EUR	10.000.000,00	6	STRUMENTI ELETTRONICI (COMPONENTI CASCO ELICOTTERO)	44.339,78	258.167,08
LEONARDO S.P.A.	EUR	10.000.000,00	4	STRUMENTI ELETTRONICI (COMPONENTI OCCHIALI VISIONE NOTTURNA)	86.947,80	258.167,08
LEONARDO S.P.A.	USD	649.900,10	5	TEST REPORT	0,12	0,00
LEONARDO S.P.A.	EUR	67.739.204,06	4	TRASDUTTORE	25.412,36	25.412,36
LEONARDO S.P.A.	USD	34.788,00	1	TUBO A RAGGI CATODICI	4.909,40	0,00
LEONARDO S.P.A.	EUR	86.367,49	2	UNITA DI NAVIGAZIONE PER VELIVOLO AD ALA FISSA E ALA ROTANTE (NSU)	43.183,74	43.183,74
LEONARDO S.P.A.	EUR	4.500.000,00	1	WDL-451/S SIST. TRAS. IMMAGINI/DATI TERM AEROMOBILE (WBDD NATO ADE-TU)	205.263,18	691.583,20
M.E.S. S.P.A. MECCANICA PER L' ELETTRONICA	USD	4.410.000,00	4650	ADATTATORE COMBUSTIBILE P/N 1441-021-01	175.211,69	0,00
M.E.S. S.P.A. MECCANICA PER L' ELETTRONICA	EUR	19.220,00	50	ANELLO DI BLOCCAGGIO CONO P/N 1441-050-01	1.970,00	0,00
M.E.S. S.P.A. MECCANICA PER L' ELETTRONICA	USD	431.684,00	14800	ASSEMBLE TRACCIATORE CON TAPPO P/N 12527470 PER CAL. 120MM HEAT-MP-T TRACER WITH PLIG ASSEMBLY P/N 1327470 FOR CAL. 120	365.524,13	0,00
M.E.S. S.P.A. MECCANICA PER L' ELETTRONICA	USD	222.680,00	14650	ASSEMBLE TRASDUTTORE ISOLATO PN8861458 (LUCKY ASSEMBLY PN 8861458)	188.552,07	0,00
M.E.S. S.P.A. MECCANICA PER L' ELETTRONICA	USD	4.410.000,00	4650	BOSSOLO COMBUSTIBILE P/N 1441-010	393.734,12	0,00
M.E.S. S.P.A. MECCANICA PER L' ELETTRONICA	USD	4.410.000,00	4650	CANNELLO ELTRICO P120	588.632,51	0,00
M.E.S. S.P.A. MECCANICA PER L' ELETTRONICA	EUR	19.220,00	50	CORPO SCARICO P/N 1441-328-01	10.800,00	0,00
M.E.S. S.P.A. MECCANICA PER L' ELETTRONICA	USD	54.000,00	18000	DEFONATORE M61 (KM61)	45.723,96	0,00
M.E.S. S.P.A. MECCANICA PER L' ELETTRONICA	EUR	19.220,00	50	PUNTA P/N 1441-047-01	6.450,00	0,00
M.E.S. S.P.A. MECCANICA PER L' ELETTRONICA	USD	1.668.488,50	9560	SPOLETTA PIBD M509A2 (PIBD M509A2 FUZE)	921.920,75	0,00
M.P.G. INSTRUMENTS S.R.L.	USD	1.400.000,00	7	BENCH TEST SET (45TS) GENERATORE/RICEVITORE DME/IFF	401.803,85	0,00
M.P.G. INSTRUMENTS S.R.L.	USD	810.000,00	2	DME-P-BENCH TEST SET(T-760) GENERATORE DA BANCO DELLA MISURA DELLA DISTANZA AEROMOBILE	136.748,52	478.619,81
M.P.G. INSTRUMENTS S.R.L.	USD	210.000,00	6	IFF RAMP TEST APN 424	104.565,11	19.334,80

TAB. O

Tipo di operazione: Importazione Definitiva (IM)

Denominazione operatore	Codice valuta	Ammontare in valuta	Quantità	Materiale oggetto del contratto	Stato di avanzamento annuale (Euro)	Utilizzo anni precedenti (Euro)
M.P.G. INSTRUMENTS S.R.L.	USD	202.000,00	1	RADIO ALTIMER TEST SET FMCW ALT 8015	17.108,68	68.434,72
M.P.G. INSTRUMENTS S.R.L.	USD	420.000,00	3	RAMP TEST SET 6015 GENERATORE/RICEVITORE DME/TCAS COMPLETO DI OPZIONI	43.010,29	144.934,42
MBDA ITALIA SPA	EUR	8.500.000,00	10	ATTREZZATURE MISSILE OTOMAT MK2	390.000,00	0,00
MBDA ITALIA SPA	EUR	8.500.000,00	2	ATTREZZATURE MISSILE OTOMAT MK2-	48.000,00	0,00
MBDA ITALIA SPA	USD	1.039.583,70	2	IGNITER PYRO	13.649,45	0,00
MBDA ITALIA SPA	USD	1.039.583,70	2	INTEGRATED PROPULSION MODELE IPM COMPLETI DI CARBURANTE	324.803,96	0,00
MBDA ITALIA SPA	USD	741.762,00	83	MISSILE MARTE MK 2 N	103.310,75	0,00
MBDA ITALIA SPA	USD	741.762,00	42	MISSILE MARTE MK 2 N IMU	524.768,84	0,00
MBDA ITALIA SPA	EUR	8.500.000,00	23	MISSILE OTOMAT MK2	6.500.000,00	0,00
MBDA ITALIA SPA	EUR	3.803,64	4	PARTI MISSILE	3.803,64	0,00
MBDA ITALIA SPA	USD	694.000,00	40	PARTI MISSILE	587.637,60	0,00
MBDA ITALIA SPA	USD	228.400,00	10	PARTI MISSILE	193.395,43	0,00
MBDA ITALIA SPA	USD	300,00	3	PARTI MISSILE - SOFTWARE	76,21	0,00
MBDA ITALIA SPA	EUR	8.500.000,00	23	RICAMBI ATTREZZATURE MISSILE OTOMAT MK2	12.000,00	0,00
MBDA ITALIA SPA	EUR	8.500.000,00	1	RICAMBI MISSILE OTOMAT MK2	50.000,00	0,00
MBDA ITALIA SPA	USD	677.595,00	1	SIMULACRO DELLA PRESA D ARIA E DELLA PARTE AVANTI MISSILE IN SCALA RIDOTTA	228.700,25	0,00
MICROELIT S.P.A.	USD	800.000,00	11	X-BAND MULTI OUTPUT SSPA - AMPLIFICATORE DI SEGNALE UTILIZZATO NELLA CATENA DI RADIO FREQUENZA DEL RADAR AESSA CAPTOR-E	239.779,85	124.809,48
MICROTECNICA S.R.L.	EUR	20.321,76	24	IMPIANTO IPERSOSTENTATORI AL LIVELLO TORNADO	3,13	0,00
MICROTECNICA S.R.L.	EUR	11.007,62	13	IMPIANTO IPERSOSTENTATORI AL LIVELLO TORNADO	2,06	0,00
MICROTECNICA S.R.L.	EUR	10.160,88	12	IMPIANTO IPERSOSTENTATORI AL LIVELLO TORNADO	1,91	0,00
MICROTECNICA S.R.L.	EUR	15.241,32	18	IMPIANTO IPERSOSTENTATORI AL LIVELLO TORNADO	2,85	0,00
MICROTECNICA S.R.L.	EUR	8.900,00	1	SCAMBIATORE DI CALORE	8.900,00	0,00
MOOG ITALIANA S.R.L.	USD	103.201,00	220	CONNETTORE C87160-003	18.993,40	0,00

TAB. O

Tipo di operazione: Importazione Definitiva (IM)

Denominazione operatore	Codice valuta	Ammontare in valuta	Quantità	Materiale oggetto del contratto	Stato di avanzamento annuale (Euro)	Utilizzo anni precedenti (Euro)
MOOG ITALIANA S.R.L.	USD	17.355,00	105	CONNETTORE C87160-003	9.031,24	0,00
MOOG ITALIANA S.R.L.	USD	103.201,00	140	CONNETTORE C87160-004	14.675,70	0,00
MOOG ITALIANA S.R.L.	USD	164.618,00	75	CONNETTORE C87160-004	7.861,98	93.095,33
MOOG ITALIANA S.R.L.	USD	103.201,00	61	CONNETTORE C87274-002	5.612,82	0,00
MOOG ITALIANA S.R.L.	USD	17.355,00	45	CONNETTORE C87274-002	5.448,77	0,00
MOOG ITALIANA S.R.L.	USD	164.618,00	109	CONNETTORE C87274-002	10.029,66	93.095,33
MOOG ITALIANA S.R.L.	USD	103.201,00	160	CONNETTORE C99019-003	16.375,28	0,00
MOOG ITALIANA S.R.L.	USD	103.201,00	123	CONNETTORE C99019-004	12.588,49	0,00
MOOG ITALIANA S.R.L.	USD	164.618,00	37	CONNETTORE C99019-004	3.786,78	93.095,33
MOOG ITALIANA S.R.L.	USD	4.374,00	3	G406-2061A MOTOR/MOTORE BRUSHLESS G6V9-017-09-03-01-01	3.703,64	0,00
MOOG ITALIANA S.R.L.	EUR	46.854,00	898	MAGNETE C79669-001	11.260,92	20.784,42
MOOG ITALIANA S.R.L.	EUR	42.269,00	2963	MAGNETE C79669-001-VELIVOLO F35	37.156,02	0,00
MOOG ITALIANA S.R.L.	EUR	46.854,00	442	MAGNETE CA2742-003	5.007,86	20.784,42
MOOG ITALIANA S.R.L.	EUR	42.269,00	100	MAGNETE CA2742-003-VELIVOLO F35	1.133,00	0,00
MOOG ITALIANA S.R.L.	USD	51.600,00	960	RESISTENZA	34.628,28	1.454,70
MOOG ITALIANA S.R.L.	USD	308.000,00	87	TRASDUTTORE DI POSIZIONE ANGOLARE	51.566,47	0,00
MOOG ITALIANA S.R.L.	USD	364.200,00	162	TRASDUTTORE DI POSIZIONE ANGOLARE	92.870,45	144.773,92
MOOG ITALIANA S.R.L.	USD	280.000,00	385	TRASDUTTORE DI POSIZIONE ANGOLARE INDUTTIVO/RESOLVER PER MOTORE ELETTRICI C87177-VELIVOLO F35	228.196,44	0,00
MOOG ITALIANA S.R.L.	USD	79.900,00	430	VALVOLA C87124-003-VELIVOLO F 35	44.736,75	22.888,57
MOOG ITALIANA S.R.L.	USD	79.950,00	321	VALVOLA C87124-003-VELIVOLO F 35	33.396,50	0,00
N.C.M. S.P.A.	USD	10.302,25	25	FUSIONE REALIZZAZIONE PARTE MOTORE F135 VELIVOLO F35 ADAPTER	8.723,33	0,00
NORTHROP GRUMMAN ITALIA S.P.A.	USD	6.000.000,00	210	ACCELEROMETRI RBA-500	154.191,36	3.909.505,67
NORTHROP GRUMMAN ITALIA S.P.A.	EUR	140.000,00	16	CASTING QUALI PARTI DEL SOTTOSISTEMA DI MISURAZIONE INERZIALE PER APPLICAZIONE MISSILISTICA-IMU-	4.634,98	13.631,00

TAB. O

Tipo di operazione: Importazione Definitiva (IM)

Denominazione operatore	Codice valuta	Ammontare in valuta	Quantità	Materiale oggetto del contratto	Stato di avanzamento annuale (Euro)	Utilizzo anni precedenti (Euro)
NORTHROP GRUMMAN ITALIA S.P.A.	USD	4.500.000,00	29	GIROSCOPI G2000 QUALI PARTI DELL' ASSIEME MISSILISTICO G2000 PACKAGE	124.254,02	2.351.390,35
NORTHROP GRUMMAN ITALIA S.P.A.	EUR	49.780,00	4	GPS CARD QUALI PARTI DEL SOTTOSISTEMA DI RIFERIMENTO ED ASSETTO LISA 200 PER VELIVOLI	19.912,00	0,00
NORTHROP GRUMMAN ITALIA S.P.A.	USD	1.750.000,00	2	PARI DEL SOTTOSISTEMA DI RIFERIMENTO ED ASSETTO LISA 200 PER VELIVOLI - MDU FLUX VALVE -	53.075,36	114.645,22
NORTHROP GRUMMAN ITALIA S.P.A.	USD	12.000.000,00	19	PARTI DEL SOTTOSISTEMA DI NAVIGAZIONE INERZIALE AEREA EFINS	84.140,56	398.560,54
NORTHROP GRUMMAN ITALIA S.P.A.	EUR	68.419,81	3	PARTI DEL SOTTOSISTEMA DI NAVIGAZIONE INERZIALE AEREA LN93	29.882,13	0,00
NORTHROP GRUMMAN ITALIA S.P.A.	EUR	1.000.000,00	34	SCHEDE GPS PARTI DEL SOTTOSISTEMA LISA 200	165.138,00	244.139,00
NORTHROP GRUMMAN ITALIA S.P.A.	USD	9.000.000,00	18	SENSORI QUALI PARTI DEL SOTTOSISTEMA DI NAVIGAZIONE INERZIALE AEREA EFINS	1.022.377,65	2.908.780,69
NORTHROP GRUMMAN ITALIA S.P.A.	USD	14.250.000,00	68	SENSORI LN 200 PER SOTTOSISTEMI NAVIGAZIONE PER VELIVOLI	1.474.239,63	2.826.945,81
PETZ CO. S.R.L.	USD	20.000.000,00	3800	CARICATORI DA ADDESTRAMENTO CAL. 5.56	51.481,80	0,00
PETZ CO. S.R.L.	EUR	20.000.000,00	20	KIT DI CONVERSIONE PER FUCILE MITRAGLIATORE H&K416 PER UTILIZZO DI MUNIZIONI NON LETALI CAL.5.56 FX	6.120,00	0,00
PETZ CO. S.R.L.	EUR	20.000.000,00	52	KIT DI CONVERSIONE PER PISTOLA BERETTA MOD.92 PER UTILIZZO DI MUNIZIONI NON LETALI CAL.9FX	8.372,00	0,00
PETZ CO. S.R.L.	EUR	20.000.000,00	3	KIT DI CONVERSIONE PER PISTOLA BERETTA MOD.APX PER UTILIZZO DI MUNIZIONI NON LETALI CAL.9 FX	1.320,00	0,00
PETZ CO. S.R.L.	EUR	20.000.000,00	30	KIT DI CONVERSIONE PER PISTOLA GLOCK 17-22 PER UTILIZZO DI MUNIZIONI NON LETALI CAL.9 FX	10.650,00	0,00
PETZ CO. S.R.L.	EUR	20.000.000,00	8	KIT DI CONVERSIONE PER PISTOLA MITRAGLIATRICE H&K MP5 PER UTILIZZO DI MUNIZIONI LETALI CAL.5.56 FX	1.232,00	0,00
PETZ CO. S.R.L.	EUR	20.000.000,00	10000	MUNIZIONI A CORTA GITTATA CAL.5.56 SHORT STOP	393.706,00	0,00
PETZ CO. S.R.L.	EUR	20.000.000,00	9600	MUNIZIONI A CORTA GITTATA CAL.7.62 SHORT STOP	9.984,00	0,00
PETZ CO. S.R.L.	EUR	20.000.000,00	225000	MUNIZIONI NON LETALI SIMUNITION CAL.9 FX	89.100,00	0,00
PETZ CO. S.R.L.	EUR	20.000.000,00	577200	MUNIZIONI NON LETALI SIMUNITION CAL.5.56 FX	304.606,00	0,00
PETZ CO. S.R.L.	EUR	20.000.000,00	10000	MUNIZIONI SIMUNITION CAL.9 GREEN SHIELD	4.180,00	0,00
PETZ CO. S.R.L.	USD	20.000.000,00	300	SISTEMA DI PUNTAMENTO OTTICO PRUJCON SERIE ACOG 3.5X3.5	236.494,50	0,00
PETZ CO. S.R.L.	USD	20.000.000,00	90	SISTEMA DI PUNTAMENTO OTTICO TRUJCON SERIE ACOG 4X32	94.191,36	0,00
PETZ CO. S.R.L.	USD	20.000.000,00	6	SISTEMA DI PUNTAMENTO OTTICO TRUJCON SERIE ACOG 6X48	8.839,97	0,00
PIAGGIO AERO INDUSTRIES S.P.A.	USD	132.181,20	4	TRANCIVER KTR909B P/N 064-01076-0101	111.923,12	0,00

TAB. O

Tipo di operazione: Importazione Definitiva (IM)

Denominazione operatore	Codice valuta	Ammontare in valuta	Quantità	Materiale oggetto del contratto	Stato di avanzamento annuale (Euro)	Utilizzo anni precedenti (Euro)
PRIMA ARMI S.R.L.	EUR	38.850,00	37	ACCESSORIO PER FUCILE SEMIAUTOMATICO/AUTOMATICO E MITRAGLIATRICE FINO CAL. 12.7X99	370,00	0,00
PRIMA ARMI S.R.L.	EUR	143.000,00	880	CARICATORE PER FUCILE SEMIAUTOMATICO CAL.5.56X45MM	17.600,00	0,00
PRIMA ARMI S.R.L.	EUR	38.850,00	185	CARICATORE/SERBATOIO PER FUCILE AUTOMATICO SEMIAUTOMATICO E MITRAGLIATRICE FINO A CAL. 12.7X99	3.700,00	0,00
PRIMA ARMI S.R.L.	EUR	143.000,00	220	FUCILE SEMIAUTOMATICO TIPO M4 CALIBRO 5.56X45MM (CON MANUALE ISTRUZIONI)	116.600,00	0,00
PRIMA ARMI S.R.L.	EUR	38.850,00	37	FUCILE SEMIAUTOMATICO/AUTOMATICO TIPO M4 CALIBRO 5.56X45	33.300,00	0,00
PRIMA ARMI S.R.L.	EUR	38.850,00	74	MIRA METALLICA O POLIMERICA FISSA O RUBALTABILE PER FUCILE SEMIAUTOMATICO/AUTOMATICO E MITRAGLIATRICE FINO AL CAL.12.7	1.480,00	0,00
PRIMA ARMI S.R.L.	EUR	143.000,00	440	MIRA RUBALTABILE PER FUCILE SEMIAUTOMATICO FINO AL CAL.12.7 (12.7X99) (CAL.5.56X45MM)	8.800,00	0,00
PRIMA ARMI S.R.L.	EUR	180.000.000,00	800	MUNIZIONI CALIBRO 12 ANTI-DRONE	12.958,45	0,00
R. W.M. ITALIA S.P.A.	USD	4.000.000,00	25	BOMBA 1000LB BLU110 - RICAMBI	10.529,21	0,00
R. W.M. ITALIA S.P.A.	USD	4.000.000,00	25	BOMBA 2000LB BLU117 - RICAMBI	20.847,80	0,00
R. W.M. ITALIA S.P.A.	USD	20.000,00	160	BOMBA 2000LB MK84 - RICAMBI	835,31	0,00
R. W.M. ITALIA S.P.A.	USD	4.000.000,00	25	BOMBA 500LB BLU111 - RICAMBI	9.532,60	0,00
R. W.M. ITALIA S.P.A.	USD	2.250.000,00	1700,97	ESPLOSIVO CXM-8	39.341,66	0,00
R. W.M. ITALIA S.P.A.	USD	1.200.000,00	14288,15	PERCLORATO DI AMMONIO (CAS7790-98-9)	452.471,51	50.183,66
R. W.M. ITALIA S.P.A.	USD	9.000.000,00	90048,66	POLVERE DI ALLUMINIO DI FORMA SFERICA CON DIMENSIONI DELLE PARTICELLE UGUALI O INFERIORI A 60 UM	808.536,16	0,00
R. W.M. ITALIA S.P.A.	USD	500.000,00	60	TRIFENILBISMUTO	45.565,11	0,00
R. W.M. ITALIA S.P.A.	USD	500.000,00	180	TRIFENILBISMUTO (TPB) (CAS 603-33-8)	136.271,63	69.638,95
RHEINMETALL ITALIA S.P.A.	CHF	4.643.333,40	12	AHEAD PER AFFUSTO BINATO CAMPALE DA 35 MM - CASE MV MEASURING BASE	721.038,96	0,00
RHEINMETALL ITALIA S.P.A.	CHF	4.643.333,40	0	AHEAD PER AFFUSTO BINATO CAMPALE DA 35 MM - PERISCOPE GUN KING	80.000,00	0,00
RHEINMETALL ITALIA S.P.A.	CHF	4.643.333,40	6	ATTREZZATURE DIGITALER OPT. ZUWEISER REFURBISHED	125.093,42	0,00
RHEINMETALL ITALIA S.P.A.	EUR	27.091.045,74	1	ATTREZZATURE PER LA MANUTENZIONE A LIVELLO CAMPALE PER AFFUSTO BINATO CAMPALE C/A DA 35MM TIPO GDF 007 (AHEAD)	12.309,86	0,00
RHEINMETALL ITALIA S.P.A.	CHF	8.942.660,10	1	CENTRALE DI TIRO SKYGUARD PER AFFUSTO BINATO C/A	1.128.955,28	0,00
RHEINMETALL ITALIA S.P.A.	CHF	1.837.000,00	1	DOCUMENTAZIONE TECNICA PER KIT MODIFICA AFFUSTO BINATO DA 35MM ALLA CONFIGURAZIONE GDF 009	1.410.623,88	0,00

TAB. O

Tipo di operazione: Importazione Definitiva (IM)

Denominazione operatore	Codice valuta	Ammontare in valuta	Quantità	Materiale oggetto del contratto	Stato di avanzamento annuale (Euro)	Utilizzo anni precedenti (Euro)
RHEINMETALL ITALIA S.P.A.	CHF	2.492.000,00	8	PARTIDI RICAMBIO PER LA MANUTENZIONE A LIVELLO CAMPALE AFFUSTO BINATO CAMPALE C7ADA 35 MM TIPO GDF (AHEAD) PERISCOPE SKYGUARD	1.232.900,43	0,00
RHEINMETALL ITALIA S.P.A.	EUR	27.091.045,74	65	PARTIDI RICAMBIO PER MANUTENZIONE ARSENALE CENTRALI DI TIRO SKYGUARD	470.928,21	0,00
RHEINMETALL ITALIA S.P.A.	EUR	27.091.045,74	43	PARTIDI RICAMBIO PER MANUTENZIONE CENTRALI DI TIRO SKYGUARD PER AFFUSTI BINATI C/A	219.066,21	0,00
RHEINMETALL ITALIA S.P.A.	EUR	27.091.045,74	21	PARTIDI RICAMBIO PER MANUTENZIONE PER AFFUSTO BINATO CAMPALE DA 35MM TIPO GDF007(AHEAD)	52.909,37	0,00
RHEINMETALL ITALIA S.P.A.	CHF	5.000.000,00	1	PARTILE COMPENENTI PER AFFUSTO BINATO CAMPALE C/A DA 35MM TIPO GDF 005	2.149,83	1.060.030,70
RHEINMETALL ITALIA S.P.A.	CHF	5.000.000,00	40	PARTILE COMPENENTI PER AFFUSTI BINATO CAMPALE C/A DA 35 MM. TIPO GDF 002/003	81.885,54	1.060.030,70
RHEINMETALL ITALIA S.P.A.	EUR	40.000,00	1	PARTILE COMPONENTI DEL RADAR DI RICERCA E INSEGUIMENTO KU-BTR IN BANDA KU PER SISTEMI NAVALI TERRESTRI RADIATING PANEL	40.000,00	0,00
RHEINMETALL ITALIA S.P.A.	CHF	10.000.000,00	15	PARTILE COMPONENTI PER CENTRALE DI TIRO SKYGUARD PER AFFUSTO BINATO	206.046,35	2.379.006,31
RHEINMETALL ITALIA S.P.A.	CHF	5.000.000,00	2	PARTILE COMPONENTI PER CENTRALE DI TIRO SKYGUARD PER AFFUSTO BINATO C/A	2.414,46	1.060.030,70
RHEINMETALL ITALIA S.P.A.	EUR	1.000.000,00	8	PARTILE COMPONENTI RADAR RICERCA E INSEGUIMENTO BANDA X PER SKYSHIELD SKYGUARD III	243.017,86	570.274,34
RHEINMETALL ITALIA S.P.A.	CHF	377.400,00	200	PROIETTILE DA GUERRA CAL 35 MM PROGRAMMABILE (AHEAD)	220.259,74	0,00
RHEINMETALL ITALIA S.P.A.	CHF	377.400,00	200	PROIETTILI INERTE DA ESERCITAZIONE CAL. 35 MM	106.493,51	0,00
RHEINMETALL ITALIA S.P.A.	CHF	49.500,00	450	PROIETTILI INERTI DA MANIPOLAZIONE CAL. 25MM - DRILL ROUND MAB.397 (AHEAD)	42.857,14	0,00
RHEINMETALL ITALIA S.P.A.	CHF	8.942.660,10	1	RICAMBI PER AFFUSTO BINATO CAMPALE C/A DA 35MM TIPO GDF 007 (AHEAD)	1.128.955,28	0,00
RHEINMETALL ITALIA S.P.A.	CHF	8.942.660,10	144	RICAMBI PER AFFUSTO BINATO CAMPALE C/A DA 35MM TIPO GDF007 (AHEAD)	62.541,87	0,00
RHEINMETALL ITALIA S.P.A.	CHF	2.464.000,00	1	RICAMBI PER KIT MODIFICA AFFUSTO BINATO DA 35 MM TIPO GDFB04 ALLA CONFIGURAZIONE GDF 005	1.605.627,71	0,00
RHEINMETALL ITALIA S.P.A.	EUR	100.125,00	25	SUBASSEMBLEE SCHEDE ELETTRONICHE DEL RADAR DI INSEGUIMENTO X-BTR MK2 IN BANDA X PER SISTEMA NAVALE	33.375,00	2.670,00
RHEINMETALL ITALIA S.P.A.	CHF	1.759.999,64	1	SUPPORTO TECNICO-ENGINEERING STUDY PER AFFUSTO BINATO CAMPALE C/A DA 35MM TIPO GDF 007 (AHEAD)	24.242,42	0,00
SAVI TECHNOLOGIES SOCIETA' A	USD	75.175,00	15	ILLUMINATORE LASER IZLID ULTRA KIT	63.111,77	0,00
SAVI TECHNOLOGIES SOCIETA' A	USD	9.556,00	2	ILLUMINATORE LASER IZLID ULTRA KIT	8.091,45	0,00
SECONDO MONA S.P.A.	EUR	1.500.000,00	1	AZIONATORE PER VERRICELLO SM 2857-2	24.174,44	174.616,00
SECONDO MONA S.P.A.	EUR	1.500.000,00	5	BLOCCO VALVOLE PER VERRICELLO SM2973	69.615,52	174.616,00
SELENIA 2000 S.R.L.	USD	1.5.331,00	40	ATTACCO PER OTTICHE DI PUNTAMENTO : HELMET MOUNT DOVETAIL	3.237,15	0,00

TAB. O

Tipo di operazione: Importazione Definitiva (IM)

Denominazione operatore	Codice valuta	Ammontare in valuta	Quantità	Materiale oggetto del contratto	Stato di avanzamento annuale (Euro)	Utilizzo anni precedenti (Euro)
SELENIA 2000 S.R.L.	USD	2.980,00	14	ATTACCO PER OTTICHE DI PUNTAMENTO :ANGLE DEGREE INDICATOR	1.766,30	0,00
SELENIA 2000 S.R.L.	USD	17.620,00	470	CORD NECK. BAND RETAINER. LENS COVER. DEMIST SHIELD	4.397,04	0,00
SELENIA 2000 S.R.L.	USD	30.000,00	1	DISPOSITIVO SOPPRESSIONE. MODERATORE SUONO. MODERATORE SUONO	651,99	0,00
SELENIA 2000 S.R.L.	USD	1.000.000,00	25	EXPS-2	10.859,44	0,00
SELENIA 2000 S.R.L.	USD	1.000.000,00	20	EXPS-3	8.687,55	0,00
SELENIA 2000 S.R.L.	USD	1.533.500,00	31	MODASSY M983. BINOCULAR HOUSING ASS	39.733,90	0,00
SELENIA 2000 S.R.L.	USD	5.000,00	3	MODERATORE SUONO DISPOSITIVO SOPPRESSIONE RUMORE HX-QD. 556 PN:1443	698,56	0,00
SELENIA 2000 S.R.L.	USD	83.500,00	30	OTTICA PUNTAMENTO OLOGRAFICO HHSI	21.210,84	26.160,03
SELENIA 2000 S.R.L.	USD	6.653,15	95	PARTI RICAMBIO AUTORESPIRATORI VIPER	5.633,49	0,00
SELENIA 2000 S.R.L.	USD	155.000,00	20	PARTI RICAMBIO SISTEMA ILLUMINAZIONE SILENZIATORE SOCOM 556-SB2-BK E W/ARCOMP- 556-1/2-28	6.340,39	0,00
SELENIA 2000 S.R.L.	USD	38.060,00	10	PUNTATORE LASER	15.775,61	0,00
SELENIA 2000 S.R.L.	USD	2.200.000,00	1404	SISTEMA ILLUMINAZIONE VISIBILE E NON	1.083.017,78	0,00
SELENIA 2000 S.R.L.	USD	6.678.700,00	90	SISTEMA ILLUMINAZIONE VISIBILE E NON VISIBILE	69.424,22	0,00
SELENIA 2000 S.R.L.	USD	950.000,00	176	TUBI MOD. MX 10160	270.033,87	0,00
SELENIA 2000 S.R.L.	USD	6.678.700,00	49	VISORE NOTTURNO DI II E III GENERAZIONE	1.418.201,10	0,00
SELENIA 2000 S.R.L.	EUR	2.150.000,00	1400	VISORE NOTTURNO DI II E III GENERAZIONE OTTICA PUNTAMENTO MODEL CAN DR 14	1.414.000,00	0,00
SELENIA 2000 S.R.L.	USD	592.610,00	17	VISORE NOTTURNO GPNVG BNVD	172.677,39	0,00
SICAMB S.P.A.	USD	286.053,24	5	RICAMBI PER SEGGIOLINI EIEETTABILI MK10LA TIME DELAY 826/46-DISPOSITIVO DI RITARDO	20.526,50	0,00
SICAMB S.P.A.	USD	61.060,00	12	SEGGIOLINO EIEETTABILE MK 10LA	51.701,95	0,00
SICAMB S.P.A.	EUR	47.384,00	675	SEGGIOLINO EIEETTABILE MK 10LA PARTI DI RICAMBIO	47.384,00	0,00
SIMMEL DIFESA S.P.A.	EUR	2.500.000,00	500	COMPOSIZIONE B	5.875,00	5.875,00
SIMMEL DIFESA S.P.A.	EUR	2.000.000,00	7	CONTENITORI IN PLASTICA PER MUNIZIONI 76/62	980,00	0,00
SIMMEL DIFESA S.P.A.	USD	600.000,00	19800	DETONATORE ELETTRICO M84 (KM84)	181.761,22	166.354,78

TAB. O

Tipo di operazione: Importazione Definitiva (IM)

Denominazione operatore	Codice valuta	Ammontare in valuta	Quantità	Materiale oggetto del contratto	Stato di avanzamento annuale (Euro)	Utilizzo anni precedenti (Euro)
SIMMEL DIFESA S.P.A.	USD	700.000,00	4800	DETONATORE ELETTRICO IDT160	56.900,93	240.770,53
SIMMEL DIFESA S.P.A.	USD	600.000,00	5000	DETONATORE ELETTRICO M99 (KM99)	27.519,05	846,74
SIMMEL DIFESA S.P.A.	USD	200.000,00	4300	DETONATORE ELETTRONICO M84	46.276,88	35.514,82
SIMMEL DIFESA S.P.A.	USD	500.000,00	10500	DETONATORI ELETTRICI IDT160 (K592 ED)	51.566,47	0,00
SIMMEL DIFESA S.P.A.	EUR	132.000,00	.001	ESPLOSIVO HMX	396,00	0,00
SIMMEL DIFESA S.P.A.	EUR	132.000,00	.001	ESPLOSIVO NTO	198,00	0,00
SIMMEL DIFESA S.P.A.	EUR	132.000,00	.001	ESPLOSIVO RDX	396,00	0,00
SIMMEL DIFESA S.P.A.	CHF	700.000,00	50	FILI DI BENITE	16.017,32	67.793,12
SIMMEL DIFESA S.P.A.	EUR	12.000.000,00	18249	GELATINA PVK N2-53A (85/15 M30)	362.301,90	0,00
SIMMEL DIFESA S.P.A.	USD	100.000,00	.05	KDNP	4.233,70	0,00
SIMMEL DIFESA S.P.A.	EUR	2.000.000,00	100	PARACADUTE PER BOMBE DA MORTAIO 81MM ILLUMINANTI	12.000,00	0,00
SIMMEL DIFESA S.P.A.	EUR	3.600.000,00	454.4	PREFRAMMENTO IN TUGSTENO 2.72X2.7MM	25.217,43	0,00
SIMMEL DIFESA S.P.A.	USD	3.200.000,00	9000	PREFRAMMENTO IN TUNGSTENO 3X3X3MM	472.480,95	389.161,73
SIMMEL DIFESA S.P.A.	USD	1.000.000,00	70	SQUIB MODELLO 105/4 O SARC. 1000	38.107,62	0,00
SUPPORT LOGISTIC SERVICES S.R.L.	EUR	600.000,00	16	MVR SYSTEM - MUZZLE VELOCITY RADAR PER LA MISURAZIONE DELLA VELOCITA INIZIALE DI PROIETTILI	267.940,00	0,00
SUPPORT LOGISTIC SERVICES S.R.L.	EUR	6.500.000,00	728	PSL POWER SULLY UNIT DIESEL PER SISTEMA RADAR TERRESTRE P/N CF ASA 014 BA	163.371,90	0,00
SUPPORT LOGISTIC SERVICES S.R.L.	EUR	6.500.000,00	6	PSL POWER SUPPLY UNIT BENZINA PER SISTEMA RADAR TERRESTRE P/N CF ASA 002 BA	1.221.780,00	0,00
SUPPORT LOGISTIC SERVICES S.R.L.	EUR	6.500.000,00	6	ASU 04BBE PER SYSTEMA RADAR TERRESTRE P/N CF	1.221.780,00	0,00
SUPPORT LOGISTIC SERVICES S.R.L.	EUR	6.500.000,00	2	PSPOWER SUPPLY UNIT BENZINA PER SYSTEMA RADAR TERRESTRE P/N CF ASA 002 BA	21.641,00	0,00
VM SAFETY SRL	EUR	2.500.000,00	1412	CALOTTA ELMETTO BALISTICO	289.460,00	0,00
Totale complessivo					81.317.183,43	

Reimportazione(RI)
TAB. O - APPENDICE

TAB. O - APPENDICE

Tipo di operazione: Reimportazione(RI)

Denominazione operatore	Codice valuta	Ammontare in valuta	Quantità	Materiale oggetto del contratto	Stato di avanzamento annuale (Euro)	Utilizzo anni precedenti (Euro)
AGUSTAWESTLAND SPA	EUR	804.403,05	1	APPAR RADIOCOMUNICAZ	24.624,83	584.332,59
AGUSTAWESTLAND SPA	EUR	1.400.000,00	10	INGRANAGGI	15.443,08	88.854,62
AGUSTAWESTLAND SPA	EUR	1.554.403,05	2	PARTIDI ELICOTTERI	33.388,14	85.006,66
AGUSTAWESTLAND SPA	EUR	1.400.000,00	39	PARTIDI ELICOTTERO	59.617,63	88.854,62
ASE S.P.A.	EUR	635,90	1	ELETTROVENTILATORE 02696000COMPONENTE DEL TRASFORMATORE RADDRIZZATORE AA693A	635,90	0,00
AVIO S.P.A.	EUR	237.868,00	2	MISSILE ASTER 30 - PROPULSORE DI ACCELERAZIONE	237.868,00	0,00
ELDES S.R.L.	EUR	150.000,00	1	SINTEZZATORE AGILE A RADIO FREQUENZA P/N UFS-1036	150.000,00	0,00
ELETRONICA S.P.A.	EUR	5.300.000,00	1	ATTREZZATURE SISTEMA SIMULATORE AMBIENTE ELETTROMAGNETICO EMESUNITA AMPLIFICATORI UNITA SET ANTENNE UNITA GENERATORE ..	2.000,00	27.500,00
ELETRONICA S.P.A.	EUR	1.693.480,10	4	COMPONENTI ELETRONICI ALIMENTATORI - P/N.E0048476-01802 - E0018614-01 - E0035023-01	24.953,43	0,00
ELETRONICA S.P.A.	EUR	6.000.000,00	9	COMPONENTI-SISTEMA ELT/572(V)	900.000,00	225.000,00
ELETRONICA S.P.A.	EUR	270.000,00	3	DISTRIBUTORE PER ATTIVATORI RADIO DI ORIGINI ESPLOSIVI- C GUARD RJ MANPACK	270.000,00	0,00
ELETRONICA S.P.A.	EUR	68.000,00	1	MODUNITA ANTENNA PASSIVA PER SISTEMA COMPONENTE ANTENNA PASSIVA SET DI CAVI INTERFACCIA ATTREZZ SIST ES M ELT/805	5.000,00	12.700,00
ELETRONICA S.P.A.	EUR	50.000,00	1	N.1 CLOCK NAVIGATION DISTRIBUTION- N.1 CLOCK GENERATION BOARD - N.1 MEZZANINO COUNTER/TIMER BOARD - N. 3 CAVI	50.000,00	0,00
ELETRONICA S.P.A.	EUR	570.000,00	4	SIMULACRE DIMOSTRATORI RELATIVI SISTEMA DIFESA ELETRONICA AVIONICA TERRESTRE E NAVALE	4.000,00	0,00
ELETRONICA S.P.A.	EUR	570.000,00	3	SIMULACRO RELATIVO A SISTEMA DI DIFESA ELETRONICA AVIONICO	2.200,00	0,00
ELETRONICA S.P.A.	EUR	570.000,00	9	SIMULACRO RELATIVO SISTEMA DIFESA ELETRONICA AVIONICO TERRESTRE NAVALE E DIMOSTRATORI	5.500,00	0,00
ELETRONICA S.P.A.	EUR	548.000,00	7	SIMULACRO SIST DIFESA ELETRONICA AVIONICO TERRESTRE NAVALE E DIMOSTRATORE NODELLO AEREO ENBRAER 145 E FRESAM	7.000,00	0,00
ELETRONICA S.P.A.	EUR	750.000,00	1	STUDIABILITA SISTEMA SPREOS DIMOSTRATORE/PROTOTIPO ATREZZATURA	400,00	0,00
ELETRONICA S.P.A.	EUR	500.000,00	3	UNITA KADAR PULSE DOPPLER RHS-44 PER APPL. CAMPALI SISTEMA SIMULATORE AMBIENTE ELETTROMAGNETICO EMES -COMPONENTE	90.000,00	0,00
ELSEL - S.R.L.	EUR	100.000,00	1	TORRETTA REMOTATA A SUPPORTO MULTITARMA X VEICOLI RUOTATI E CINGOLATI LIVET-SI	100.000,00	0,00
ELSEL - S.R.L.	EUR	50.000,00	1	TORRETTA REMOTATA A SUPPORTO MULT-ARMA X VEICOLI RUOTATI E/O CINGOLATI LIVET-SI	50.000,00	0,00
FABBRICA DI ARMI P. BERETTA S.P.A.	EUR	452.600,00	2	CARAB A CARIC MAN 308	6.000,00	0,00
FABBRICA DI ARMI P. BERETTA S.P.A.	EUR	24.000,00	2	CARAB A CARIC MAN 308	10.000,00	0,00

TAB. O - APPENDICE

Tipo di operazione: Reimportazione(RI)

Denominazione operatore	Codice valuta	Ammontare in valuta	Quantità	Materiale oggetto del contratto	Stato di avanzamento annuale (Euro)	Utilizzo anni precedenti (Euro)
FABBRICA DI ARMI P. BERETTA S.P.A.	EUR	79.500,00	2	CARAB A CARIC MAN 308	6.000,00	0,00
FABBRICA DI ARMI P. BERETTA S.P.A.	EUR	452.600,00	1	CARAB A CARIC MAN 338 LM	3.000,00	0,00
FABBRICA DI ARMI P. BERETTA S.P.A.	EUR	79.500,00	1	CARAB A CARIC MAN 338LM	3.000,00	0,00
FABBRICA DI ARMI P. BERETTA S.P.A.	EUR	24.000,00	1	CARAB A CARIC MAN 338LM	5.000,00	0,00
FABBRICA DI ARMI P. BERETTA S.P.A.	EUR	452.600,00	1	CARAB A CARIC MAN BERETTA VICTRIX 375	3.000,00	0,00
FABBRICA DI ARMI P. BERETTA S.P.A.	EUR	452.600,00	1	CARAB SEMIAUTOM 9X19	500,00	0,00
FABBRICA DI ARMI P. BERETTA S.P.A.	EUR	452.600,00	1	CARABIBA CARICAMENTO MANUALE BERETTA - VICTRIX CAL-408 CHEYTAC	6.900,00	0,00
FABBRICA DI ARMI P. BERETTA S.P.A.	EUR	452.600,00	1	CARABINA CARICAMENTO MANUALE CAL. 308	805,00	0,00
FABBRICA DI ARMI P. BERETTA S.P.A.	EUR	452.600,00	1	CARABINA CARICAMENTO MANUALE CAL. 338 LM	805,00	0,00
FABBRICA DI ARMI P. BERETTA S.P.A.	EUR	452.600,00	1	CARABINA SEMIAUT. CAL. 9 X 19	575,00	0,00
FABBRICA DI ARMI P. BERETTA S.P.A.	EUR	19.520,40	5	DISP PUNTAM LASER	2.500,00	0,00
FABBRICA DI ARMI P. BERETTA S.P.A.	EUR	19.520,40	1	DISP SOPPR RUMORE	500,00	0,00
FABBRICA DI ARMI P. BERETTA S.P.A.	EUR	4.139,71	1	DISP SOPPR RUMORE	338,70	0,00
FABBRICA DI ARMI P. BERETTA S.P.A.	EUR	24.000,00	1	FUC ASS 5.56 NATO ARX 160	1.700,00	0,00
FABBRICA DI ARMI P. BERETTA S.P.A.	EUR	452.600,00	1	FUC ASS 5.56 X45MM ARX160	1.700,00	0,00
FABBRICA DI ARMI P. BERETTA S.P.A.	EUR	452.600,00	1	FUC ASS 5.56X45MM ARX160	1.700,00	0,00
FABBRICA DI ARMI P. BERETTA S.P.A.	EUR	452.600,00	1	FUC ASS 5.56X45MM ARX160	1.700,00	0,00
FABBRICA DI ARMI P. BERETTA S.P.A.	EUR	79.500,00	2	FUC ASS 5.56X45MM NATO ARX160	3.400,00	0,00
FABBRICA DI ARMI P. BERETTA S.P.A.	EUR	452.600,00	1	FUC ASS 5.56X45MM NATO ARX160	1.700,00	0,00
FABBRICA DI ARMI P. BERETTA S.P.A.	EUR	24.000,00	1	FUC ASS 7.62X51MM ARX200	2.000,00	0,00
FABBRICA DI ARMI P. BERETTA S.P.A.	EUR	452.600,00	1	FUC ASS 7.62X51MM ARX200	2.000,00	0,00
FABBRICA DI ARMI P. BERETTA S.P.A.	EUR	452.600,00	1	FUC ASS 7.62X51MM ARX200	1.700,00	0,00
FABBRICA DI ARMI P. BERETTA S.P.A.	EUR	4.139,71	1	FUC ASS 7.62X51MM NATO	1.693,48	0,00

TAB. O - APPENDICE

Tipo di operazione: Reimportazione(RI)

Denominazione operatore	Codice valuta	Ammontare in valuta	Quantità	Materiale oggetto del contratto	Stato di avanzamento annuale (Euro)	Utilizzo anni precedenti (Euro)
FABBRICA DI ARMI P. BERETTA S.P.A.	EUR	452.600,00	1	FUC ASS 7.62X51MM NATO ARX200	2.000,00	0,00
FABBRICA DI ARMI P. BERETTA S.P.A.	EUR	452.600,00	1	FUC ASS ALTO 7.62X51MM ARX200	1.700,00	0,00
FABBRICA DI ARMI P. BERETTA S.P.A.	EUR	19.520,40	5	FUC ASSALTO 5.56	8.500,00	0,00
FABBRICA DI ARMI P. BERETTA S.P.A.	EUR	79.500,00	1	FUC AUTOM ASS 7.62X39MM ARX160	1.700,00	0,00
FABBRICA DI ARMI P. BERETTA S.P.A.	EUR	452.600,00	1	FUC AUTOM ASS 7.62X39MM ARX160	1.700,00	0,00
FABBRICA DI ARMI P. BERETTA S.P.A.	EUR	452.600,00	1	FUC AUTOM ASS 7.62X39MM ARX160	1.700,00	0,00
FABBRICA DI ARMI P. BERETTA S.P.A.	EUR	452.600,00	1	FUC AUTOM ASS 7.62X39MM ARX160	1.700,00	0,00
FABBRICA DI ARMI P. BERETTA S.P.A.	EUR	452.600,00	10	FUC BENELLI A LISCIA CAL 12	4.000,00	0,00
FABBRICA DI ARMI P. BERETTA S.P.A.	EUR	24.000,00	2	FUC BENELLI AL CAL12	1.400,00	0,00
FABBRICA DI ARMI P. BERETTA S.P.A.	EUR	452.600,00	1	FUC BERETTA AL CAL 12 UNA CANNA	700,00	0,00
FABBRICA DI ARMI P. BERETTA S.P.A.	EUR	24.000,00	1	FUC BERETTA AL CAL12	700,00	0,00
FABBRICA DI ARMI P. BERETTA S.P.A.	EUR	452.600,00	1	FUC BERETTA BANIMA LISCIA CAL. 12 (1 CANNA)	805,00	0,00
FABBRICA DI ARMI P. BERETTA S.P.A.	EUR	452.600,00	1	FUC ASS. CAL. 5.56X 45 NATO MOD. ARX160	1.955,00	0,00
FABBRICA DI ARMI P. BERETTA S.P.A.	EUR	452.600,00	1	FUCILE ASS. CAL. 7.62X51 NATO ARX 200	1.955,00	0,00
FABBRICA DI ARMI P. BERETTA S.P.A.	EUR	452.600,00	1	FUCILE AUT. ASSALTO CAL. 7.62 X 39 ARX 160	1.955,00	0,00
FABBRICA DI ARMI P. BERETTA S.P.A.	EUR	452.600,00	4	FUCILE BENELLI ANIMA LISCIA CAL. 12	3.220,00	0,00
FABBRICA DI ARMI P. BERETTA S.P.A.	EUR	19.520,40	1	LANCIAGRANATE	1.000,00	0,00
FABBRICA DI ARMI P. BERETTA S.P.A.	EUR	452.600,00	1	LANCIAGRANATE CAL 40	1.000,00	0,00
FABBRICA DI ARMI P. BERETTA S.P.A.	EUR	452.600,00	1	LANCIAGRANATE CAL 40	1.000,00	0,00
FABBRICA DI ARMI P. BERETTA S.P.A.	EUR	452.600,00	1	LANCIAGRANATE CAL 40	1.000,00	0,00
FABBRICA DI ARMI P. BERETTA S.P.A.	EUR	452.600,00	1	LANCIAGRANATE CAL. 40MM GLX 160	1.150,00	0,00
FABBRICA DI ARMI P. BERETTA S.P.A.	EUR	452.600,00	1	LANCIAGRANATE CAL40	1.000,00	0,00
FABBRICA DI ARMI P. BERETTA S.P.A.	EUR	4.139,71	1	OTTICA STEINER ICS	846,74	0,00

TAB. O - APPENDICE

Tipo di operazione: Reimportazione(RI)

Denominazione operatore	Codice valuta	Ammontare in valuta	Quantità	Materiale oggetto del contratto	Stato di avanzamento annuale (Euro)	Utilizzo anni precedenti (Euro)
FABBRICA DI ARMI P. BERETTA S.P.A.	EUR	19.520,40	149	PARTIRIC PER FUC ARX160 5.56	2.036,00	0,00
FABBRICA DI ARMI P. BERETTA S.P.A.	EUR	19.520,40	4	PARTIRIC PER FUC ARX160 7.62	719,40	0,00
FABBRICA DI ARMI P. BERETTA S.P.A.	EUR	4.139,71	5	PARTIRICAMBIO PER FUC ASS 7.62X51MM NATO	347,16	0,00
FABBRICA DI ARMI P. BERETTA S.P.A.	EUR	79.500,00	4	PDR PER FUC AUTOM ASS 7.62X39MM ARX160	600,00	0,00
FABBRICA DI ARMI P. BERETTA S.P.A.	EUR	452.600,00	1	PIST MITRAGL 9X19 PMX	500,00	0,00
FABBRICA DI ARMI P. BERETTA S.P.A.	EUR	452.600,00	1	PIST MITRAGL 9X19 PMX	500,00	0,00
FABBRICA DI ARMI P. BERETTA S.P.A.	EUR	452.600,00	1	PIST MITRAGL 9X19 PMX	600,00	0,00
FABBRICA DI ARMI P. BERETTA S.P.A.	EUR	452.600,00	1	PIST MITRAGL 9X19 PMX	600,00	0,00
FABBRICA DI ARMI P. BERETTA S.P.A.	EUR	452.600,00	1	PIST MITRAGL MX4 9X19	500,00	0,00
FABBRICA DI ARMI P. BERETTA S.P.A.	EUR	452.600,00	1	PIST MITRAGL MX4 9X19	600,00	0,00
FABBRICA DI ARMI P. BERETTA S.P.A.	EUR	452.600,00	1	PIST MITRAGL MX4 CAL 9X19	600,00	0,00
FABBRICA DI ARMI P. BERETTA S.P.A.	EUR	452.600,00	1	PIST MITRAGL MX4 CAL 9X19	600,00	0,00
FABBRICA DI ARMI P. BERETTA S.P.A.	EUR	24.000,00	1	PIST SEMIAUTOM 45	400,00	0,00
FABBRICA DI ARMI P. BERETTA S.P.A.	EUR	452.600,00	1	PIST SEMIAUTOM 45	400,00	0,00
FABBRICA DI ARMI P. BERETTA S.P.A.	EUR	452.600,00	1	PIST SEMIAUTOM 9 CORTO	400,00	0,00
FABBRICA DI ARMI P. BERETTA S.P.A.	EUR	24.000,00	6	PIST SEMIAUTOM 9X19	2.400,00	0,00
FABBRICA DI ARMI P. BERETTA S.P.A.	EUR	452.600,00	10	PIST SEMIAUTOM 9X19	4.000,00	0,00
FABBRICA DI ARMI P. BERETTA S.P.A.	EUR	79.500,00	2	PIST SEMIAUTOM 9X19	800,00	0,00
FABBRICA DI ARMI P. BERETTA S.P.A.	EUR	452.600,00	1	PISTOLA MITRAGLIATRICE CAL. 9X19 PMX	575,00	0,00
FABBRICA DI ARMI P. BERETTA S.P.A.	EUR	452.600,00	1	PISTOLE MITRAGLIATRICI MX4 CAL 9 X 19	690,00	0,00
FABBRICA DI ARMI P. BERETTA S.P.A.	EUR	452.600,00	7	PISTOLE SEMIAUTOM. CAL. 9 X 19	3.220,00	0,00
FABBRICA DI ARMI P. BERETTA S.P.A.	EUR	452.600,00	1	PISTOLE SEMIAUTOM. CAL. 45	460,00	0,00
GE AVIO S.R.L.	EUR	4.287.154,95	31	COMPONENTE FROM FRAME PN 3062T27G09	133.742,00	67.875,50
GEM ELETTRONICA S.R.L.	EUR	433.900,00	1	EOPCS-115A SISTEMA DI PUNTAMENTO ELETTROOTICO	82.000,00	0,00

TAB. O - APPENDICE

Tipo di operazione: Reimportazione(RI)

Denominazione operatore	Codice valuta	Ammontare in valuta	Quantità	Materiale oggetto del contratto	Stato di avanzamento annuale (Euro)	Utilizzo anni precedenti (Euro)
GEM ELETTRONICA S.R.L.	EUR	433.900,00	1	SURF-100 SISTEMA DI NAVIGAZIONE INERZIALE (SOLO CONTENITORE ESTERNO SENZA ELETTRONICA)	4.000,00	0,00
INSIS S.P.A	EUR	423.370,03	1	GENERAL DYNAMICS V14 MSI-PIATTAFORMA OPTRONICA GIROSTABILIZZATA MULTISENORE HD DA 14 POLLICI	423.370,03	0,00
IVECO DEFENCE VEHICLES S.P.A.	EUR	1.100.000,00	1	AUTOCARRO MOD. M70.20WM CASSONATO	100.000,00	0,00
IVECO DEFENCE VEHICLES S.P.A.	EUR	1.100.000,00	1	VEICOLO BLINDATO 6X6 VBTP-MR	1.000.000,00	0,00
LEONARDO S.P.A.	EUR	100.000,00	1	01.011.A0.00.12530	70.000,00	0,00
LEONARDO S.P.A.	EUR	209.377,88	1	AEROMOBILE M346 - AIRCRAFT INTERFACE UNIT - P/N: SRC1270MX002-03	9.120,50	0,00
LEONARDO S.P.A.	EUR	13.736,24	1	AEROMOBILE M346 - REGULAR CANOPY SEAL	4.064,35	0,00
LEONARDO S.P.A.	EUR	1.524,13	1	AEROMOBILE M346 - RICAMBI MOTORE PN 3661051-I ADAPTER ASSEMBLY	1.524,13	0,00
LEONARDO S.P.A.	EUR	691.000,00	1	ALICE CAMERA TERMICA NON RAFFREDATA	3.000,00	0,00
LEONARDO S.P.A.	EUR	133.000,00	1	ALICE CAMERA TERMICA NON RAFFREDATA	3.000,00	0,00
LEONARDO S.P.A.	EUR	108.844.477,00	2	ANTENNE	16.000,00	0,00
LEONARDO S.P.A.	EUR	8.467.400,51	1	APP. PER LA VISIONE ALL'INFRAROSSO (ELIR) - COMPRESIVO DI TORRETTA ANTENNA PANNELLO CONTROLLO CAVI	29.603,09	15.952,65
LEONARDO S.P.A.	EUR	20.000.000,00	1	APP. RADIOCOMUNICAZIONE	17.582,97	970.096,44
LEONARDO S.P.A.	EUR	980.776,78	1	APPAR INFRAROSSI	3.199,83	6.309,34
LEONARDO S.P.A.	EUR	1.000.000,00	2	APPARATIDI RADIONAVIGAZIONE	113.186,54	781.201,70
LEONARDO S.P.A.	EUR	860.000,00	1	APPARECCHI PER LA RICEZIONE CONVERSIONE TRASMISSIONE E RIGENERAZIONE DELLA VOCE	3.971,22	3.971,22
LEONARDO S.P.A.	EUR	125.000,00	1	ASPS SISTEMA PORTATILE MILIT. PER ARMA INDIVIDUALE	25.000,00	0,00
LEONARDO S.P.A.	EUR	99.915,33	8	ATTREZZATURA MUNIZIONE VULCANO CAL 127MM GLR FNF VEDI ALL A	99.915,33	0,00
LEONARDO S.P.A.	EUR	1.000.000,00	4	ATTREZZATURA PER JANUS SISTEMA MODULARE DIREZIONE TIRO VEICOLO BLINDATO	37.833,00	0,00
LEONARDO S.P.A.	EUR	306.000,00	4	ATTREZZATURA PER OTTICA DI PUNTAMENTO MODULARE LOTHAR	6.000,00	0,00
LEONARDO S.P.A.	EUR	239.933.477,00	33	ATTREZZATURE VELIVOLO M346	395.618,68	0,00
LEONARDO S.P.A.	EUR	1.31.089.000,00	2	ATTREZZATURE VELIVOLO M346 - ANNESSO 2	60,00	30.699.751,14
LEONARDO S.P.A.	EUR	90.000,00	1	BULK HEAD HALF P/N AE76363H	1.353,69	0,00

TAB. O - APPENDICE

Tipo di operazione: Reimportazione(RI)

Denominazione operatore	Codice valuta	Ammontare in valuta	Quantità	Materiale oggetto del contratto	Stato di avanzamento annuale (Euro)	Utilizzo anni precedenti (Euro)
LEONARDO S.P.A.	EUR	85.000,00	1	CAMERA IR - TELECAMERA A RAGGI INFRAROSSI PN/136333163	85.000,00	0,00
LEONARDO S.P.A.	EUR	1.465.530,00	1	CICLOPE-DESIGNATORE LASER LEGGERO	70.000,00	87.636,00
LEONARDO S.P.A.	EUR	1.500,00	2	CM2100IP APPARATO CIFRANTE-SIMULACRO DI CIFRANTE CMI70E-DTD DATA TRANSFER	1.000,00	0,00
LEONARDO S.P.A.	EUR	3.327.688,40	3	COMP.OTTICI	26.545,30	1.732.049,11
LEONARDO S.P.A.	EUR	1.693.480,10	2	COMPONENTI ARMA MK MOD.30MMX173 TORRETTA HIT FIST	25.550,38	261.934,46
LEONARDO S.P.A.	EUR	1.270.110,08	11	COMPONENTI AEROMOBILE NH90 TTH -P/N N257G40A1001 CABIN FLOOR WINCH UNIT-P/N N252G40A1002 FLOOR WINCH UNIT	313.957,05	123.011,05
LEONARDO S.P.A.	EUR	50.000,00	1	COMPONENTI AEROMOBILE SW4 PN RG2210V00151	14.000,00	0,00
LEONARDO S.P.A.	EUR	25.402.201,52	1	COMPONENTI DELL' ELICOTTERO CH47	27.655,03	1.110.455,52
LEONARDO S.P.A.	EUR	423.370,03	2	COMPONENTI ELICOTTERI PN 3006SL1620-1	3.918,85	33.310,21
LEONARDO S.P.A.	EUR	1.693.480,10	6	COMPONENTI ELICOTTERO AW 129 VERSIONE ATAK	44.495,68	707.785,06
LEONARDO S.P.A.	EUR	83.000.000,00	2	COMPONENTI MOTORE CTSS800-4A	94.729,95	1.616.743,99
LEONARDO S.P.A.	EUR	8.000.000,00	1	COMPONENTI PER AEROMOBILI EH-101 AW-101 NAVALE	50.149,83	0,00
LEONARDO S.P.A.	EUR	1.462.685,02	4	D.T.S. (DATA TERMINAL SET) MODEM PARTE DEL LINK 11 SISTEMA DI COMUNICAZIONE	159.014,39	198.767,99
LEONARDO S.P.A.	EUR	446.400,00	10	DIGITAL VIDEO RECORDER	113.850,00	107.280,00
LEONARDO S.P.A.	EUR	1.500,00	1	DTD DATA TRANSFER DEVICE	500,00	0,00
LEONARDO S.P.A.	EUR	25.000.000,00	1	ELICA TRIPALA	3.000,00	775.300,00
LEONARDO S.P.A.	EUR	653.851,18	1	ELICOTTERO AW 129 VERSIONE ATAK	20.066,59	53.270,66
LEONARDO S.P.A.	EUR	5.040.000,00	6	EOSS 500CZCS SISTEMA DI SORVEGLIANZA MARITTIMA E TERRESTRE	756.000,00	0,00
LEONARDO S.P.A.	EUR	239.933.477,00	24	EQUIPAGGIAMENTO PILOTA VELIVOLO M346	25.322,00	0,00
LEONARDO S.P.A.	EUR	900.000,00	2	ETTS DATA LINK RECEIVER P/N 14041000-1 P5 PER VELIVOLO M346	199.122,90	345.813,77
LEONARDO S.P.A.	EUR	25.000.000,00	1	FALCO XN-C4 -VELIVOLO AEREO TELEGUIDATO - REMOTE PILOTED VEHICLE -ATTREZZATURE ELETTRONICHE	4.000,00	775.300,00
LEONARDO S.P.A.	EUR	25.000.000,00	13	FALCO XN-C4 -VELIVOLO AEREO TELEGUIDATO REMOTE PILOTED VEHICLE -RICAMBI	357.330,00	775.300,00
LEONARDO S.P.A.	EUR	60.965,28	1	INGRANAGGI	1.977,31	31.182,09

TAB. O - APPENDICE

Tipo di operazione: Reimportazione(RI)

Denominazione operatore	Codice valuta	Ammontare in valuta	Quantità	Materiale oggetto del contratto	Stato di avanzamento annuale (Euro)	Utilizzo anni precedenti (Euro)
LEONARDO S.P.A.	EUR	310.000,00	1	JANUS SISTEMA MODULARE DIREZIONE TIRO VEICOLO BLINDATO	150.000,00	0,00
LEONARDO S.P.A.	EUR	1.000.000,00	1	JANUS SISTEMA MODULARE DIREZIONE TIRO VEICOLO BLINDATO	300.000,00	0,00
LEONARDO S.P.A.	EUR	310.000,00	7	JANUS SISTEMA MODULARE DIREZIONE TIRO VEICOLO BLINDATO - ATTREZZATURA	7.000,00	0,00
LEONARDO S.P.A.	EUR	16.000,00	1	LINX - SISTEMA PORTATILE INDIVIDUALE MULTIFUNZIONE PER ACQUISIZIONE OSSERVAZIONE DEL BERSAGLIO	3.000,00	0,00
LEONARDO S.P.A.	EUR	150.000,00	1	LINX SISTEMA PORTATILE INDIVIDUALE MULTIFUNZIONE X ACQUISIZ. OSSERVAZ. BERSAGLIO	30.000,00	0,00
LEONARDO S.P.A.	EUR	200.000,00	2	LINX-SISTEMA PORT. INDIV. MULTIF. PER ACQUISIZ. OSSERVAZ. BERSAGLIO	80.000,00	80.000,00
LEONARDO S.P.A.	EUR	1.039.000,00	1	LINX-SISTEMA PORTATILE INDIVIDUALE MULTIFUNZIONE PER ACQUISIZIONE OSSERVAZIONE DEL BERSAGLIO	3.000,00	0,00
LEONARDO S.P.A.	EUR	2.491.600,00	1	LUCE DI RICERCA E ATTERRAGGIO (SEARCHLANDING LIGHT) PER VELLIVOLO UH-60 (BLACK HAWK)	11.600,00	0,00
LEONARDO S.P.A.	EUR	1.876.600,00	1	LUCE DI RICERCA E ATTERRAGGIO PER VELLIVOLO UH-60	11.600,00	0,00
LEONARDO S.P.A.	EUR	2.504.200,00	1	M60 TANK UP GRADE	2.190.000,00	0,00
LEONARDO S.P.A.	EUR	133.000,00	3	MATERIALE DIVERSO (RADIO SOLDATO-PORTATILE-VEICOLARE)	51.800,00	0,00
LEONARDO S.P.A.	EUR	131.089.000,00	6	MATERIALE M346 - ANNESSO 3	90.000,00	30.699.751,14
LEONARDO S.P.A.	EUR	283.000,00	1	MATERIALI SIMULACRIE MOCK UP	20.000,00	0,00
LEONARDO S.P.A.	EUR	239.933.477,00	1	MATERIALI VELLIVOLO M346	1.624,05	0,00
LEONARDO S.P.A.	EUR	650.000,00	1	MEDUSA MK4B CENTRALE DI TIRO	650.000,00	0,00
LEONARDO S.P.A.	EUR	12.610.480,00	1	MIRACHI 1001 VELLIVOLO AEREO TELEGUIDATO (RPV) (REMOTE PILOTED VEHICLE)	600.000,00	0,00
LEONARDO S.P.A.	EUR	12.610.480,00	3	MIRACHI 1001 VELLIVOLO AEREO TELEGUIDATO (RPV) - ATTREZZATURA - ATTREZZATURE ELETTRONICHE	39.170,00	0,00
LEONARDO S.P.A.	EUR	12.610.480,00	9	MIRACHI 1001 VELLIVOLO AEREO TELEGUIDATO (RPV) - ATTREZZATURA - ATTREZZATURE MECCANICHE	35.240,00	0,00
LEONARDO S.P.A.	EUR	1.520.000,00	1	MOCK UP DEL RADAR AVIONICO DI SORVEGLIANZA	20.000,00	0,00
LEONARDO S.P.A.	EUR	2.491.600,00	1	MOCK UP DEL RADAR AVIONICO DI SORVEGLIANZA GABBIANO TS	20.000,00	0,00
LEONARDO S.P.A.	EUR	2.491.600,00	1	MOCK UP DEL SISTEMA RICETRASMETTENTE AVIONICO SRT-800	5.000,00	0,00
LEONARDO S.P.A.	EUR	2.491.600,00	1	MOCK UP DEL TRANSPONDER IFF M28	500,00	0,00
LEONARDO S.P.A.	EUR	1.876.600,00	1	MOCK UP FALCO	70.000,00	0,00

TAB. O - APPENDICE

Tipo di operazione: Reimportazione(RI)

Denominazione operatore	Codice valuta	Ammontare in valuta	Quantità	Materiale oggetto del contratto	Stato di avanzamento annuale (Euro)	Utilizzo anni precedenti (Euro)
LEONARDO S.P.A.	EUR	2.491.600,00	1	MOCK UP MIRACH 40 SCALA 1:1	15.000,00	0,00
LEONARDO S.P.A.	EUR	1.876.600,00	1	MOCK UP RADAR AVIONICO	20.000,00	0,00
LEONARDO S.P.A.	EUR	1.876.600,00	1	MOCK UP RADAR AVIONICO E RADAR AVIONICO	10.000,00	0,00
LEONARDO S.P.A.	EUR	1.876.600,00	1	MOCK UP UAV MIRACH E FALCO	15.000,00	0,00
LEONARDO S.P.A.	EUR	2.521.600,00	1	MOCK-UP DEL RADAR AVIONICO DI SORVEGLIANZA GABBIANO TS	20.000,00	0,00
LEONARDO S.P.A.	EUR	2.491.600,00	2	MOCK-UP DEL RADAR AVIONICO MULTIMODO GRIFO - 346	20.000,00	0,00
LEONARDO S.P.A.	EUR	2.521.600,00	1	MOCK-UP DEL SISTEMA RICETRASMETTENTE AVIONICO SRT-800	5.000,00	0,00
LEONARDO S.P.A.	EUR	2.521.600,00	1	MOCK-UP DEL TRANSPONDER IFF M428	500,00	0,00
LEONARDO S.P.A.	EUR	2.521.600,00	1	MOCK-UP DEL TRANSPONDER IFF M428	500,00	0,00
LEONARDO S.P.A.	EUR	2.521.600,00	1	MOCK-UP DEL TRANSPONDER IFF M428	500,00	0,00
LEONARDO S.P.A.	EUR	133.000,00	1	MOCK-UP DI RADAR RAT 31D/L	9.000,00	0,00
LEONARDO S.P.A.	EUR	60.800,00	1	MOCK-UP DI RADAR RAT 31D/L	9.000,00	0,00
LEONARDO S.P.A.	EUR	18.000,00	1	MOCK-UP DI RADAR RAT 31D/L	9.000,00	0,00
LEONARDO S.P.A.	EUR	60.800,00	1	MOCK-UP DI RADAR RAT 31D/L	9.000,00	0,00
LEONARDO S.P.A.	EUR	60.800,00	1	MOCK-UP DI RADAR RAT 31D/L/M	9.000,00	0,00
LEONARDO S.P.A.	EUR	7.000,00	3	MOCK-UP TRANSPONDER IFF M428-SIMULACRO INTERROGATORE E TRANSPONDER M428/426/427/422	1.500,00	0,00
LEONARDO S.P.A.	EUR	2.491.600,00	1	MODELLO IN PLASTICA SEARCH AND TRACK SYSTEM	1.000,00	0,00
LEONARDO S.P.A.	EUR	83.000.000,00	1	MOTORE CTS800-4A	656.379,55	1.616.743,99
LEONARDO S.P.A.	EUR	644.369,18	1	MOTORE P/N 136000 PER VELIVOLO M345	644.369,18	0,00
LEONARDO S.P.A.	EUR	25.000.000,00	2	MOTORE PER FALCO XX-C4 VELIVOLO TELEGUIDATO	184.000,00	775.300,00
LEONARDO S.P.A.	EUR	8.467.400,51	4	MOTORI	2.392.858,29	1.019.422,75
LEONARDO S.P.A.	EUR	12.610.480,00	1	MOTORI AERONAUTICI PER VELIVOLO MIRACH 100/5	100.000,00	0,00
LEONARDO S.P.A.	EUR	12.610.480,00	2	NUMERO 4 SISTEMI DI LANCIO PER VELIVOLO MIRACH 100/5	37.500,00	0,00

TAB. O - APPENDICE

Tipo di operazione: Reimportazione(RI)

Denominazione operatore	Codice valuta	Ammontare in valuta	Quantità	Materiale oggetto del contratto	Stato di avanzamento annuale (Euro)	Utilizzo anni precedenti (Euro)
LEONARDO S.P.A.	EUR	12.610.480,00	2	NUMERO 4 STAZIONI DI TERRA PER GUIDA E CONTROLLO PER VELIVOLO MIRACH I 00/5	74.000,00	0,00
LEONARDO S.P.A.	EUR	306.000,00	1	OTTICA DI PUNTAMENTO MODULARE LOTHAR	300.000,00	0,00
LEONARDO S.P.A.	EUR	11.200.000,00	15	P/N 499210-04; 499221-04; 499222-05	1.032.529,42	5.211.973,48
LEONARDO S.P.A.	EUR	495.342.929,72	22	PARTI AVIO	262.938,19	2.160.089,15
LEONARDO S.P.A.	EUR	2.504.200,00	31	PARTIDI CARRO M60	93.690,00	0,00
LEONARDO S.P.A.	EUR	20.000.000,00	1	PARTIDI ELICOTTERO	15.578,80	970.096,44
LEONARDO S.P.A.	EUR	8.467.400,51	3	PARTIDI ELICOTTERO	145.652,53	1.019.422,75
LEONARDO S.P.A.	EUR	2.504.200,00	14	PARTIDI M60 TANK UP GRADE	87.000,00	0,00
LEONARDO S.P.A.	EUR	140.000,00	1	PARTIDI RICAMBIO AEROMOBILE M345	46.666,66	0,00
LEONARDO S.P.A.	EUR	13.000.000,00	44	PARTIDI RICAMBIO AEROMOBILE M346	373.595,16	1.764.380,81
LEONARDO S.P.A.	EUR	6.500.000,00	21	PARTIDI RICAMBIO AEROMOBILE M346	1.254.277,13	2.567.289,81
LEONARDO S.P.A.	EUR	600.000,00	1	PARTIDI RICAMBIO AEROMOBILE M346	2.821,42	32.085,60
LEONARDO S.P.A.	EUR	1.000.000,00	14	PARTIDI RICAMBIO AEROMOBILE M346	83.754,89	399.870,24
LEONARDO S.P.A.	EUR	3.000.000,00	15	PARTIDI RICAMBIO AEROMOBILE M346	95.171,01	671.716,71
LEONARDO S.P.A.	EUR	10.500.000,00	3	PARTIDI RICAMBIO AEROMOBILE M346	48.669,27	588.895,33
LEONARDO S.P.A.	EUR	300.000,00	1	PARTIDI RICAMBIO AEROMOBILE M346 P/N I40290-1 / P/N 33600075-2	5.000,00	20.000,00
LEONARDO S.P.A.	EUR	157.493,65	17	PARTIDI RICAMBIO DEL SISTEMA RICETRASMITTENTE HF SRT200	80.440,30	0,00
LEONARDO S.P.A.	EUR	6.000,00	1	PARTIDI RICAMBIO DEL VELIVOLO C-27I	1.500,00	0,00
LEONARDO S.P.A.	EUR	508.044.030,48	217	PARTIDI RICAMBIO DEL VELIVOLO C-27I	4.230.242,80	7.591.086,40
LEONARDO S.P.A.	EUR	88.272,65	1	PARTIDI RICAMBIO M346 PN COMEDA LICENZA	846,74	81.457,03
LEONARDO S.P.A.	EUR	259.949.195,60	1	PARTIDI RICAMBIO PER AEROMOBILE C - 27I	3.643,62	9.346.172,74
LEONARDO S.P.A.	EUR	259.949.195,60	3	PARTIDI RICAMBIO PER AEROMOBILE C-27I	5.433,53	9.346.172,74
LEONARDO S.P.A.	EUR	380.809,48	1	PARTIDI RICAMBIO VELIVOLO C-27I	1.071,13	0,00

TAB. O - APPENDICE

Tipo di operazione: Reimportazione(RI)

Denominazione operatore	Codice valuta	Ammontare in valuta	Quantità	Materiale oggetto del contratto	Stato di avanzamento annuale (Euro)	Utilizzo anni precedenti (Euro)
LEONARDO S.P.A.	EUR	380.809,48	4	PARTIDI RICAMBIO VELIVOLO C-27J FIRE EXTINGUISHER	7.790,01	0,00
LEONARDO S.P.A.	EUR	239.933.477,00	668	PARTIDI RICAMBIO VELIVOLO M346	1.220.250,80	0,00
LEONARDO S.P.A.	EUR	138.358.067,59	3	PARTIDI RICAMBIO VELIVOLO M346 - MOTORE FI24-GA-200	214.902,62	499.398,81
LEONARDO S.P.A.	EUR	974.000,00	7	PARTIDI VELIVOLO M346	57.246,70	106.712,53
LEONARDO S.P.A.	EUR	5.080.440,30	4	PARTIELICOTTERIAW 129 ATAK	8.913,97	0,00
LEONARDO S.P.A.	EUR	10.000.000,00	13	PARTIELICOTTERI**	107.797,54	638.462,05
LEONARDO S.P.A.	EUR	846.740,05	3	PARTIELICOTTERO	11.608,50	0,00
LEONARDO S.P.A.	EUR	677.392,04	2	PARTIELICOTTERO	92.359,15	569.298,94
LEONARDO S.P.A.	EUR	242.648.700,57	15	PARTIRICAMBI VELIVOLO C27J	243.230,83	13.564.238,52
LEONARDO S.P.A.	EUR	260.000,00	3	PARTIRICAMBIO AEREO M346 - DAMPER FP9-A	14.312,67	22.470,27
LEONARDO S.P.A.	EUR	46.313.785,76	7	PARTIRICAMBIO AEROMOBILE C- 27 J	71.604,61	750.238,48
LEONARDO S.P.A.	EUR	900.000,00	3	PARTIRICAMBIO AEROMOBILE M346	8.317,16	28.002,50
LEONARDO S.P.A.	EUR	48.000.000,00	2	PARTIRICAMBIO AEROMOBILE M346	84.085,39	1.625.633,63
LEONARDO S.P.A.	EUR	300.000,00	1	PARTIRICAMBIO AEROMOBILE M346 P/N CCXC-12P-0-4F3RS-77E-SVGRSC-314P-181A	1.063,92	54.940,92
LEONARDO S.P.A.	EUR	700.000,00	8	PARTIRICAMBIO AEROMOBILE M346; P/N 0871HL1;102EU2BF;1832B1;499108-01	154.788,67	229.629,71
LEONARDO S.P.A.	EUR	3.000.000,00	1	PARTIRICAMBIO VEL. M346 EMBEDDED GPS/INERTIAL P/N 34200852-80RB	95.465,43	595.465,42
LEONARDO S.P.A.	EUR	108.844.477,00	29	PARTIRICAMBIO VELIVOLO C 27J	331.000,00	0,00
LEONARDO S.P.A.	EUR	1.400.000,00	1	PARTIRICAMBIO VELIVOLO M346	5.800,00	23.819,32
LEONARDO S.P.A.	EUR	25.000,00	5	PARTISILURO BLACK SHARK	25.000,00	0,00
LEONARDO S.P.A.	EUR	25.000,00	5	PARTISILURO BLACK SHARK	25.000,00	0,00
LEONARDO S.P.A.	EUR	800.000,00	1	PARTI VELIVOLO C27J	486,85	385.676,00
LEONARDO S.P.A.	EUR	1.200.000,00	4	PARTI VELIVOLO M 346 INTEGRATED M.FUNCTION PROBE S.A.F P/N 499106-03	187.331,27	330.963,50
LEONARDO S.P.A.	EUR	108.844.477,00	1	POMPE	20.000,00	0,00

TAB. O - APPENDICE

Tipo di operazione: Reimportazione(RI)

Denominazione operatore	Codice valuta	Ammontare in valuta	Quantità	Materiale oggetto del contratto	Stato di avanzamento annuale (Euro)	Utilizzo anni precedenti (Euro)
LEONARDO S.P.A.	EUR	25.402.201,52	3	POMPE IDRAULICHE	63.633,78	1.110.455,52
LEONARDO S.P.A.	EUR	3.403.895,00	11	RADAR	1.389.069,90	202.729,52
LEONARDO S.P.A.	EUR	1.019.000,00	12	RADIO MULTIBANDA - ANTENNE - PALMARI SISTEMI INTERFONICI ECC. - MATERIALI	151.200,00	167.200,00
LEONARDO S.P.A.	EUR	1.019.000,00	47	RADIO MULTIBANDA - PALMARI - ANTENNE - SISTEMI INTERFONICI ECC. - RICAMBI	19.300,00	167.200,00
LEONARDO S.P.A.	EUR	2.946.655,38	4	RICAMBI M346 - EMBEDDED GPS/INERTIAL AND RADAR ALTIMETER	446.500,89	870.179,89
LEONARDO S.P.A.	EUR	12.610.480,00	9	RICAMBI PER SISTEMI DI LANCIO PER VELIVOLO MIRACH 100/5	16.060,00	0,00
LEONARDO S.P.A.	EUR	12.610.480,00	43	RICAMBI PER STAZIONE DI TERRA PER GUIDA E CONTROLLO VELIVOLO MIRACH 100/5	97.220,00	0,00
LEONARDO S.P.A.	EUR	50.000,00	1	RICETRASMETTENTE RT-700/A - SISTEMA RICETRASMETTITTORE	36.200,00	0,00
LEONARDO S.P.A.	EUR	108.844.477,00	1	RIDUTTORI VALVOLE	10.000,00	0,00
LEONARDO S.P.A.	EUR	446.400,00	5	RMM	40.500,00	107.280,00
LEONARDO S.P.A.	EUR	2.419.635,00	1	SCHEDE ELETTRONICHE PER SIMULATORE TATTICO	5.360,00	0,00
LEONARDO S.P.A.	EUR	60.800,00	1	SHAWE VEHICULAR RADIO	40.000,00	0,00
LEONARDO S.P.A.	EUR	2.521.600,00	1	SIMULACRO DI INTERROGATORE IFF M426	500,00	0,00
LEONARDO S.P.A.	EUR	2.521.600,00	1	SIMULACRO DI INTERROGATORE IFF M426	500,00	0,00
LEONARDO S.P.A.	EUR	2.521.600,00	1	SIMULACRO DI TRASPONDER M427	500,00	0,00
LEONARDO S.P.A.	EUR	38.247.906,00	6	SING 7 COMPONENTI STAZIONE DI MANUTENZIONE	49.650,00	0,00
LEONARDO S.P.A.	EUR	38.247.906,00	1	SING. 1 FALCO XN C4 VEICOLO AEREO TELEGUIDATO RPV	700.000,00	0,00
LEONARDO S.P.A.	EUR	38.247.906,00	3	SING. 2 RICAMBI MECCANICI PER FALCO XN C4 VEICOLO AEREO TELEGUIDATO	9.000,00	0,00
LEONARDO S.P.A.	EUR	38.247.906,00	3	SING. 3 RICAMBI ELETTRONICI PER FALCO XN C4 VEICOLO AEREO TELEGUIDATO	15.400,00	0,00
LEONARDO S.P.A.	EUR	38.247.906,00	1	SING.5 RICAMBI PER STAZIONE DI TERRA	6.200,00	0,00
LEONARDO S.P.A.	EUR	209.377,88	1	SISTEMA DA ADDESTRAMENTO DATA LINK (ETTS) PER AEROMOBILI M346. M311	57.722,38	0,00
LEONARDO S.P.A.	EUR	115.444,00	2	SISTEMA DA ADDESTRAMENTO DATA LINK (ETTS) PER AEROMOBILI M346. M311	115.444,00	0,00
LEONARDO S.P.A.	EUR	514.425,00	2	SISTEMA ELETTRICO-OTTICO MULTISENSORIALE	10.192,00	0,00

TAB. O - APPENDICE

Tipo di operazione: Reimportazione(RI)

Denominazione operatore	Codice valuta	Ammontare in valuta	Quantità	Materiale oggetto del contratto	Stato di avanzamento annuale (Euro)	Utilizzo anni precedenti (Euro)
LEONARDO S.P.A.	EUR	70.000,00	1	SISTEMA RICETRASMETTITTORE - MOUNTING TRAY	2.500,00	49.000,00
LEONARDO S.P.A.	EUR	70.000,00	1	SISTEMA RICETRASMETTITTORE - PANNELLO DI CONTROLLO CP-9000	18.500,00	49.000,00
LEONARDO S.P.A.	EUR	13.200,00	1	SISTEMA RICETRASMETTITTORE AVIONICO SRT-700/A PANNELLO DI CONTROLLO CP9000	13.200,00	0,00
LEONARDO S.P.A.	EUR	153.632,51	42	SISTEMA RICETRASMETTITTORE HF SRT-200	46.740,05	105.842,51
LEONARDO S.P.A.	EUR	979.800,00	7	SISTEMA TRASFERIMENTO DATI DTD PER ELICOTTERO EH-101	99.400,00	113.600,00
LEONARDO S.P.A.	EUR	1.281.661,72	1	SISTEMA TRASMISSIONE IMMAGINI	205.263,18	0,00
LEONARDO S.P.A.	EUR	71.300,00	1	SOLDIER RADIO SWAVE HH-E (RADIO PORTATILE DEL SOLDATO)	1.800,00	0,00
LEONARDO S.P.A.	EUR	1.039.000,00	1	SOLDIER RADIO SWAVE HH-E (RADIO PORTATILE DEL SOLDATO)	1.800,00	0,00
LEONARDO S.P.A.	EUR	16.000,00	1	SOLDIER RADIO SWAVE HH-E (RADIO PORTATILE DEL SOLDATO)	1.800,00	0,00
LEONARDO S.P.A.	EUR	51.800,00	1	SOLDIER RADIO SWAVE HH-E (RADIO PORTATILE DEL SOLDATO)	1.800,00	0,00
LEONARDO S.P.A.	EUR	60.800,00	1	SOLDIERS RADIO SHAWE HH-E	1.800,00	0,00
LEONARDO S.P.A.	EUR	25.000.000,00	2	STAZIONE DI TERRA PER GUIDA E CONTROLLO PER FALCO XX-C4 VELIVOLO TELEGUIDATO - RICAMBI	2.400,00	775.300,00
LEONARDO S.P.A.	EUR	495.342.929,72	1	STRUMENTI, APPARECCHIE MACCHINE DI MISURA E CONTROLLO	77.307,37	2.160.089,15
LEONARDO S.P.A.	EUR	108.844.477,00	7	STRUMENTI DI BORDO	111.500,00	0,00
LEONARDO S.P.A.	EUR	108.844.477,00	1	STRUMENTI ED APPARECCHI DI MISURA	5.000,00	0,00
LEONARDO S.P.A.	EUR	8.467.400,51	12	STRUMENTI ELETTRONICI	981.369,65	1.019.422,75
LEONARDO S.P.A.	EUR	242.648.700,57	18	STRUMENTI ELETTRONICI PER LA NAVIGAZIONE AEREA VELIVOLO C 27J	707.832,35	13.564.238,52
LEONARDO S.P.A.	EUR	495.342.929,72	7	STRUMENTI PER LA NAVIGAZIONE AEREA	291.786,62	2.160.089,15
LEONARDO S.P.A.	EUR	60.800,00	1	SWAVE MANPACK RADIO	10.000,00	0,00
LEONARDO S.P.A.	EUR	16.000,00	1	SWAVE MANPACK RADIO (RADIO MULTIBANDA PORTATILE PER IMPIEGO TATTICO)	10.000,00	0,00
LEONARDO S.P.A.	EUR	51.800,00	1	SWAVE MANPACK RADIO (RADIO MULTIBANDA PORTATILE PER IMPIEGO TATTICO)	40.000,00	0,00
LEONARDO S.P.A.	EUR	1.039.000,00	1	SWAVE MANPACK RADIO (RADIO MULTIBANDA PORTATILE PER IMPIEGO TATTICO)	10.000,00	0,00
LEONARDO S.P.A.	EUR	71.300,00	1	SWAVE VEHICULAR RADIO (RADIO MULTIBANDA PER IMPIEGO VEICOLARE DI TIPO TATTICO)	40.000,00	0,00

TAB. O - APPENDICE

Tipo di operazione: Reimportazione(RI)

Denominazione operatore	Codice valuta	Ammontare in valuta	Quantità	Materiale oggetto del contratto	Stato di avanzamento annuale (Euro)	Utilizzo anni precedenti (Euro)
LEONARDO S.P.A.	EUR	691.000,00	1	SWAVE VEHICULAR RADIO (RADIO MULTIBANDA PER IMPIEGO VEICOLARE DI TIPO TATTICO)	40.000,00	0,00
LEONARDO S.P.A.	EUR	51.800,00	1	SWAVE VEHICULAR RADIO (RADIO MULTIBANDA PER IMPIEGO VEICOLARE DI TIPO TATTICO)	10.000,00	0,00
LEONARDO S.P.A.	EUR	1.039.000,00	1	SWAVE VEHICULAR RADIO (RADIO MULTIBANDA PER IMPIEGO VEICOLARE DI TIPO TATTICO)	40.000,00	0,00
LEONARDO S.P.A.	EUR	118.543,61	3	TV CAMERA ASSEMBLY RSC-BH313P-18A - VELIVOLO M346	11.852,67	3.967,82
LEONARDO S.P.A.	EUR	15.000.000,00	4	UTENSILI	2.803,00	25.000,00
LEONARDO S.P.A.	EUR	15.000.000,00	8	UTENSILI	176.000,00	0,00
LEONARDO S.P.A.	EUR	108.844.477,00	1	VELIVOLO C 27J	15.000.000,00	0,00
LEONARDO S.P.A.	EUR	239.933.477,00	1	VELIVOLO M346	30.000.000,00	0,00
LEONARDO S.P.A.	EUR	500.000,00	1	VOR/ILS RECEIVER TYPE VIR 432 P/N 622-7194-201 PER VEL M346	14.473,01	0,00
LOGIC S.P.A.	EUR	304.681,00	15	MATERIALI DESTINATI A VELIVOLI APPLICABILITA VARIE	150.279,00	0,00
LOGIC S.P.A.	EUR	304.681,00	17	PRODOTTI AERONAUTICI VARI	171.458,00	0,00
M.P.G. INSTRUMENTS S.R.L.	EUR	169.348,01	4	BENCH TEST SET (45 TS) GENERATORE / RICEVITORE DME/IFF COMPLETO DI OPZIONI - EQUIPAGGIAMENTO	44.635,90	16.267,57
M.P.G. INSTRUMENTS S.R.L.	EUR	42.337,00	1	IFF UP CONVERTER WITH LX110	423,37	0,00
M.P.G. INSTRUMENTS S.R.L.	EUR	42.337,00	1	IFF BENCH TEST SET (SI-1404)	548,69	17.950,89
M.P.G. INSTRUMENTS S.R.L.	EUR	67.739,20	3	IFF RAMP TEST SET (SERIE AN/APM-424-V-5) GENERATORE/RICEVITORE PORTATILE SEGNALE IFF	9.652,84	0,00
M.P.G. INSTRUMENTS S.R.L.	EUR	42.337,00	1	IFF RAMP TEST SET IFF 701 TI	3.386,96	3.386,96
M.P.G. INSTRUMENTS S.R.L.	EUR	42.337,00	1	LOCAL CALIBRATION UNIT (LCU)	423,37	0,00
M.P.G. INSTRUMENTS S.R.L.	EUR	67.739,20	1	RADIO ALTIMETER TEST SET FMCW/MILITARY PULSE RADIOS (ALT-8015)	3.386,96	650,30
M.P.G. INSTRUMENTS S.R.L.	EUR	67.739,20	1	RAMP TEST SET (6015) GENERATORE RICEVITORE DME/TCAS	1.527,52	1.527,52
M.P.G. INSTRUMENTS S.R.L.	EUR	42.337,00	2	RF UP CONVERTER	1.693,48	0,00
MBDA ITALIA SPA	EUR	1.862.000,00	1	MISSILE MARTE MK2 N - RICAMBI - NC	25.000,00	0,00
MBDA ITALIA SPA	EUR	920.000,00	22	MISSILE MARTE MK2 N - ATTREZZATURE- NC - VEDASI ALLEGATO A	715.000,00	0,00
MBDA ITALIA SPA	EUR	1.862.000,00	1	MISSILE MARTE MK2 N - ATTREZZATURE- RR	300.000,00	0,00

TAB. O - APPENDICE

Tipo di operazione: Reimportazione(RI)

Denominazione operatore	Codice valuta	Ammontare in valuta	Quantità	Materiale oggetto del contratto	Stato di avanzamento annuale (Euro)	Utilizzo anni precedenti (Euro)
MBDA ITALIA SPA	EUR	8.150,00	5	MISSILE OTOMAT MK2 ATTREZZATURE NC	1.150,00	0,00
MBDA ITALIA SPA	EUR	2.086.000,00	1	MODELLO MISSILE CAMMER	15.000,00	0,00
MBDA ITALIA SPA	EUR	260.000,00	1	MODELLO MISSILE MARTE EXTENDED RANGE	18.000,00	0,00
MBDA ITALIA SPA	EUR	455.000,00	1	MODELLO MISSILE MARTE EXTENDED RANGE	15.000,00	0,00
MBDA ITALIA SPA	EUR	305.000,00	1	MODELLO MISSILE MARTE EXTENDED RANGE	5.000,00	0,00
MBDA ITALIA SPA	EUR	1.200.000,00	1	PARTI RADAR	1.781,09	0,00
MBDA ITALIA SPA	EUR	1.862.000,00	2	SISTEMA LANCIO MARTE MK2 N- ATTREZZATURE-NC	40.000,00	0,00
MBDA ITALIA SPA	EUR	4.500.000,00	6	SISTEMA MISSILISTICO SPADA 2000 - RICAMBI	21.541,00	701.117,73
MBDA ITALIA SPA	EUR	1.000.000,00	3	SISTEMA MISSILISTICO SPADA 2000-RICAMBI NC	70.000,00	300.000,00
MICROTECNICA S.R.L.	EUR	703.370,03	15	FILTRI	75.675,40	271.572,48
MICROTECNICA S.R.L.	EUR	416.266,47	6	SERVOVALVOLA	22.475,86	79.981,88
MICROTECNICA S.R.L.	EUR	65.636,92	5	SISTEMA CONTROLLO AZIONAMENTO IPERSOSTENTATORI ALA	3.310,58	20.822,18
MICROTECNICA S.R.L.	EUR	1.039.373,41	5	VALVOLA DI MODULAZIONE CALORE	14.996,46	55.255,07
NORTHROP GRUMMAN ITALIA S.P.A.	EUR	1.143.099,07	68	MICROPROCESSORI C26 OLIALI PARTI SENSORE LN200 PER SOTTOSISTEMI DI NAVIGAZIONE PER VEIVOLI	77.730,74	555.546,15
NORTHROP GRUMMAN ITALIA S.P.A.	EUR	1.151.566,47	46	PARTI DEL SOTTOSISTEMA DI RIFERIMENTO ED ASSETTO LISA200 X VEIVOLI SENSORE LN200	853.541,91	67.188,82
NORTHROP GRUMMAN ITALIA S.P.A.	EUR	2.116.850,13	28	SENSORE INERZIALE LR 2000 PER AEROMOBILI	621.453,01	645.954,28
NORTHROP GRUMMAN ITALIA S.P.A.	EUR	4.556.688,35	1	SENSORE LN 200 PARTE SOTTOSISTEMA RIFERIMENTO ASSETTO LISA 200	17.974,60	1.935.583,19
NORTHROP GRUMMAN ITALIA S.P.A.	EUR	17.234.180,36	3	SENSORE LN200 PARTE SOTTOSISTEMA RIFERIMENTO ASSETTO LISA 200	60.745,98	1.467.400,51
NORTHROP GRUMMAN ITALIA S.P.A.	EUR	1.537.362,40	52	SOTTOSISTEMA AEREO DI RIFERIMENTO ED ASSETTO LISA 200 DENOMINATI SENSORE LN200	963.166,81	0,00
NORTHROP GRUMMAN ITALIA S.P.A.	EUR	296.359,02	9	SOTTOSISTEMA AEREO DI RIFERIMENTO ED ASSETTO LISA 200 DENOMINATI SENSORE LN200	166.701,95	0,00
NORTHROP GRUMMAN ITALIA S.P.A.	EUR	104.924,64	5	SOTTOSISTEMA DI RIFERIMENTO ED ASSETTO LISA 200 X VEIVOLI-PARTI :FLUX VALVE (UNITA' DI RILIEVO DEL NORD MAGNETICO	50.804,40	10.160,88
NORTHROP GRUMMAN ITALIA S.P.A.	EUR	1.862.828,11	2	SOTTOSISTEMA DI RIFERIMENTO ED ASSETTO LISA 200 PER VEIVOLI	37.044,88	0,00
PIAGGIO AERO INDUSTRIES S.P.A.	EUR	1.600.000,00	1	GROUND BASED TRAINING SYSTEM - MODELLO PAS-MIL-0048	800.000,00	0,00

TAB. O - APPENDICE

Tipo di operazione: Reimportazione(RI)

Denominazione operatore	Codice valuta	Ammontare in valuta	Quantità	Materiale oggetto del contratto	Stato di avanzamento annuale (Euro)	Utilizzo anni precedenti (Euro)
PIAGGIO AERO INDUSTRIES S.P.A.	EUR	410.000,00	1	VELIVOLO P 180 VERSIONE MILITARE SENZA PILOTA MOCK UP IN SCALA 1:1	410.000,00	0,00
PIAGGIO AERO INDUSTRIES S.P.A.	EUR	410.000,00	1	VELIVOLO P 180 VERSIONE MILITARE SENZA PILOTA - MOCK UP SCALA 1:1	410.000,00	0,00
RHEINMETALL ITALIA S.P.A.	EUR	10.000.000,00	5	AFFUSTO BINATO CAMPALE C/A DA 35MM TIPO GDF 005	1.250.000,00	0,00
RHEINMETALL ITALIA S.P.A.	EUR	25.000,00	1	DOCUMENTAZIONE TECNICA PER SUBASSIEMI PARTI E COMPONENTI PER RADAR INSEGUIMENTO X-BTR MK2	25.000,00	0,00
RHEINMETALL ITALIA S.P.A.	EUR	700.000,00	1	MANUALI PER L'USO E LA MANUTENZIONE- CATALOGHI ILLUSTRATI PER MITRAGLIERA C/A DA 25MM TIPO KBA	1.000,00	0,00
RHEINMETALL ITALIA S.P.A.	EUR	700.000,00	1	MITRAGLIERA C/ADA 25MM TIPO KBA COMPLETA DI ACCESSORI	57.000,00	0,00
RHEINMETALL ITALIA S.P.A.	EUR	500.000,00	1	MOKE UP RADAR DI RICERCA E ACQUISIZIONE X-TAR 3D	80.000,00	0,00
RHEINMETALL ITALIA S.P.A.	EUR	200.000,00	1	MOKE UP RADAR DI RICERCA E ACQUISIZIONE X-TAR3D	86.500,00	0,00
RHEINMETALL ITALIA S.P.A.	EUR	700.000,00	0	PARTI COMPONENTI E PARTI DI RICAMBIO PER MITRAGLIERA C/A DA 25MM. TIPO KBA	27.300,00	0,00
RHEINMETALL ITALIA S.P.A.	EUR	1.000.000,00	1	PARTI E COMPONENTI RADAR RICERCA E INSEGUIMENTO BANDA X PER SKYSHIELD SKYGUARD III	22.602,52	119.467,95
RHEINMETALL ITALIA S.P.A.	EUR	2.500.000,00	2	PARTI RICAMBIO RADAR INSEGUIMENTO X-BTR MK2 IN BANDA X PER SISTEMA NAVALE	120.786,00	554.647,00
RHEINMETALL ITALIA S.P.A.	EUR	700.000,00	1	PROFILI INERTI DA MANIPOLAZIONE CXAL. 25MM. COMPLETTI DI ACCESSORI(CASSE)	2.000,00	0,00
RHEINMETALL ITALIA S.P.A.	EUR	1.000.000,00	1	RADAR DI RICERCA E ACQUISIZIONE X-TAR3D MONTATO SU SHELTER E COMPLETO DI ACCESSORI	700.000,00	20.350,00
RHEINMETALL ITALIA S.P.A.	EUR	1.000.000,00	0	SERIE DI ATTREZZATURE PER RADAR DI RICERCA E ACQUISIZIONE X-TAR3D	24.450,00	20.350,00
RHEINMETALL ITALIA S.P.A.	EUR	1.000.000,00	1	SERIE MANUALI D'USO E MANUTENZIONE PER RADAR DI RICERCA E ACQUISIZIONE X-TAR3D	200,00	20.350,00
RHEINMETALL ITALIA S.P.A.	EUR	1.000.000,00	1	SERIE DI PARTI DI RICAMBIO PER RADAR DI RICERCA E ACQUISIZIONE X-TAR3D	235.000,00	20.350,00
RHEINMETALL ITALIA S.P.A.	EUR	15.000.000,00	5	SUBASSIEMI PARTI E COMPONENTI PER CENTRALI DI TIRO SKYGUARD PER MISSILISA E AFFUSTI BINATI	86.600,00	67.100,00
RHEINMETALL ITALIA S.P.A.	EUR	10.000.000,00	1	SUBASSIEMI PARTI E COMPONENTI PER AFFUSTO	572.800,00	0,00
RHEINMETALL ITALIA S.P.A.	EUR	9.600.000,00	10	SUBASSIEMI PER CENTRALE DI TIRO SKYGUARD PER AFFUSTO BINATO C/A COMPLETTI DI ACCESSORI	539.400,00	0,00
RHEINMETALL ITALIA S.P.A.	EUR	30.000.000,00	12	SUBASSIEMI PARTI PER COMPONENTI PER AFFUSTI BINATI CAMPALI C/A DA 35MM TIPO GDF 007/AHEAD	1.126.000,00	7.049.508,52
RHEINMETALL ITALIA S.P.A.	EUR	30.000.000,00	24	SUBASSIEMI PARTI PER COMPONENTI PER CENTRALI DI TIPO SKYGUARD III PER AFFUSTI BINATI C/A	955.543,43	7.049.508,52
SECONDO MONA S.P.A.	EUR	846.740,05	2	EQUIPAGGIAMENTI PER VELIVOLO M46 UNIT CONTROLLO FRENO PN 142-465-2	33.350,43	150.076,94
SECONDO MONA S.P.A.	EUR	9.543,61	42	EQUIPAGGIAMENTO PER VEIVOLI EF2000 TYPHOON	9.543,61	0,00

TAB. O - APPENDICE

Tipo di operazione: Reimportazione(RI)

Denominazione operatore	Codice valuta	Ammontare in valuta	Quantità	Materiale oggetto del contratto	Stato di avanzamento annuale (Euro)	Utilizzo anni precedenti (Euro)
SECONDO MONA S.P.A.	EUR	677.392,04	1	PARTIDI VELIVOLI	4.429,30	312.054,52
SECONDO MONA S.P.A.	EUR	766.299,75	3	VALVOLA FRENO EMERGENZA PN 38-951-2	14.491,80	72.468,76
SUPPORT LOGISTIC SERVICES S.R.L.	EUR	400.000,00	2	MVR SYSTEM - MUZZLE VELOCITY RADAR PER LA MISURAZIONE DELLA VELOCITA INIZIALE DI PROIETTILI	2.000,00	31.000,00
THALES STARMILLE S.R.L.	EUR	6.000,00	2	APPARATO RADIO IN BANDA UHF ST@RMILLE COMPLETO DI ACCESSORI	6.000,00	0,00
Totale complessivo					90.375.921,57	

PAGINA BIANCA

Temporanea Importazione (TI)

TAB. P

TAB. P

Tipo di operazione: Temporanea Importazione (TI)

Denominazione operatore	Codice valuta	Ammontare in valuta	Quantità	Materiale oggetto del contratto	Stato di avanzamento annuale (Euro)	Utilizzo anni precedenti (Euro)
AEREA S.P.A.	EUR	600.000,00	1	APPARECCHIATURA PER LANCIO DI ARMAMENTO	15.000,00	15.000,00
AEREA S.P.A.	EUR	300.000,00	1	APPARECCHIATURA PER LANCIODI ARMAMENTO HLUB	15.000,00	270.000,00
AGUSTAWESTLAND SPA	EUR	30.000.000,00	1	COMPONENTI ELICOTTERI AW139	285.028,00	0,00
AGUSTAWESTLAND SPA	EUR	30.000.000,00	1	COMPONENTI ELICOTTERO AW109	35.759,36	0,00
ASE S.P.A.	EUR	1.600.000,00	4	ELICOTTERO ALH GENERATORE DI CORRENTE ALTERNATA-ALTERNATORE	76.785,20	650.757,00
ASE S.P.A.	EUR	846.740,05	2	GENERATORE DI C.A. - ALTERNATORE P/N GCA20A7A	42.337,44	70.813,00
ASE S.P.A.	EUR	292.485,00	4	GENERATORE DI CORRENTE CONTINUA GCC5A1A	138.120,00	0,00
ASE S.P.A.	EUR	292.485,00	2	UNITA DI REGOLAZIONE E CONTROLLO GRCA4A	47.934,00	0,00
CALZONI SRL	EUR	6.045.061,62	3	COMPONENTI DEL SISTEMA DI SOLLEVAMENTO SENSORI TIPO NHPH	660.638,88	0,00
CALZONI SRL	EUR	6.045.061,62	3	COMPONENTI DEL SISTEMA SOLLEV. SENSORI TIPO HPH	1.904.194,41	0,00
CALZONI SRL	EUR	2.000.000,00	3	COMPONENTI DEL SISTEMA PROPULS. TIPO APU	379.567,57	529.949,89
CALZONI SRL	EUR	3.714.600,00	4	COMPONENTI SISTEMA PROPULSIONE AUSILIARIA PER NAVI DI SUP. TIPO APU	5.033,29	0,00
CALZONI SRL	USD	1.000,00	1	SISTEMA MODUL. SOLL. SENSORIMOD. UMM	27,94	0,00
CALZONI SRL	EUR	50.804,40	1	SISTEMA MOVIMENTAZIONE SONAR N. 814720	50.804,40	0,00
ELDES S.R.L.	EUR	536.400,00	1	SIMULATORE PROGRAM. RADAR E-PRS (SET PARTIDI RICAMBIO))	30.000,00	0,00
ELET.CA S.R.L.	EUR	7.798,60	1	COLLETTORE ELETTRICO PER TORRETTA CARRO ARMATO CV9030S	7.798,60	0,00
ELETTRONICA ASTER S.P.A.	EUR	5.600.000,00	4	PARTI DEL VERRICELLO PER ELICOTTERO NH90	78.284,05	32.799,44
ELETTRONICA ASTER S.P.A.	EUR	28.000.000,00	22	SERVOCOMANDI PER ELICOTTERO LEGGERO ALH	500.800,00	6.732.375,00
ELETTRONICA ASTER S.P.A.	EUR	43.000.000,00	123	SERVOCOMANDO. VALVOLE SISTEMA FRENO ROTORE. MODULO IDRAULICO	1.497.827,41	0,00
ELETTRONICA S.P.A.	EUR	10.000.000,00	5	COMPONENTI SISTEMA ESM IEW'S VIRGILIUS (V) 4	122.228,17	0,00
ELETTRONICA S.P.A.	EUR	50.000.000,00	21	COMPONENTI SISTEMA ESM-ELT/800H(V)2	847.469,00	531.388,00
ELETTRONICA S.P.A.	EUR	4.000.000,00	6	COMPONENTI SISTEMA INTEGRATO MULTIPIATTAFORMA DI GUERRA ELETTRONICA IEW'S(V)4	50.500,00	435.900,00
ELETTRONICA S.P.A.	EUR	120.000.000,00	69	PARTI COSTITUENTI IL SISTEMA ELT/558(V)3	9.703.752,00	17.930.047,00

TAB. P

Tipo di operazione: Temporanea Importazione (TI)

Denominazione operatore	Codice valuta	Ammontare in valuta	Quantità	Materiale oggetto del contratto	Stato di avanzamento annuale (Euro)	Utilizzo anni precedenti (Euro)
ELETTRONICA S.P.A.	EUR	2.000.000,00	4	PARTI RICAMBIO INGANNATORE ECM AEROPORTATO - ELT/558V3	203.000,00	556.341,55
ELETTRONICA S.P.A.	EUR	280.000.000,00	72	RICEVITORE DIGITALE MULTIRUOLO	20.046.221,00	65.480.694,34
ELETTRONICA S.P.A.	EUR	3.000.000,00	9	UNITA COMPLESSO ANTENNE DIREZIONALI(QWO) DEL SIST. ESM NAV.-SEAL-H	54.000,00	1.779.006,00
FIMAC S.P.A.	EUR	500.000,00	6	ENVIRONMENTAL CONTROL SYSTEM	150.000,00	0,00
FINCANTIERI S.P.A.	EUR	69.000,00	1	PANNELLI ALLARME E MONITORAGGIO SENTINA	2.000,00	0,00
FINCANTIERI S.P.A.	EUR	69.000,00	4	PARTI DI NAVI CORVETTA CLASSE MINERVA	20.000,00	0,00
FINCANTIERI S.P.A.	EUR	69.000,00	1	POMPA INIEZIONE COMBUSTIBILE PER DIESEL GENERATORE	30.000,00	0,00
FINCANTIERI S.P.A.	EUR	69.000,00	2	RISCALDATORI ACQUA DOLCE PER MOTORI TERMICI PRINCIPALI	6.000,00	0,00
FINCANTIERI S.P.A.	EUR	69.000,00	2	TURBINE GARRET PER DIESEL GENERATORI	9.000,00	0,00
GE AVIO S.R.L.	EUR	169.348.010,16	7	COMPONENTI MOTORE SPEY MK 807 VELIVOLO AM-X	266.913,14	60.669.706,55
GE AVIO S.R.L.	EUR	25.825.571,55	4	COMPONENTI PER ELICOTTERO	162.245,22	2.339.861,30
GE AVIO S.R.L.	EUR	169.348.010,16	3	MOTORE SPEY MK 807 VELIVOLO AM-X	5.811.943,54	60.669.706,55
GE AVIO S.R.L.	EUR	1.563.448,26	3	P/N 4191T51G01	63.508,04	0,00
GE AVIO S.R.L.	EUR	8.352.243,86	1	PART N. P/N 9547M30G19	58.001,69	0,00
GE AVIO S.R.L.	EUR	39.520.000,00	2	PROGRAMMA A400M MOTORE TP400-D6 - PARTI DI RICAMBIO	195.200,00	780.800,00
GE AVIO S.R.L.	EUR	931.414,06	1	SCATOLA DI TRASMISSIONE ACCESSORI MOTORE	46.506,50	0,00
GE AVIO S.R.L.	EUR	16.934.801,02	2	SCATOLA INGRANAGGI	381.811,21	0,00
GE AVIO S.R.L.	EUR	5.200.000,00	16	SISTEMA DI AUTOMAZIONE INTEGRATA DI PIATTAFORMA PER NAVE DI SUPERFICIE IPMS	20.120,85	9.675,55
IVECO - OTO MELARA SCRL	EUR	5.000.000,00	1	PARTI DI RICAMBIO TORRETTA HIT FACT 120 MM	12.641,00	1.394.342,70
LEONARDO S.P.A.	EUR	20.000.000,00	26	PARTI E ATTREZZATURE PER VELIVOLO MB339	69.997,11	434.730,29
LEONARDO S.P.A.	EUR	244.048,20	2	PARTI SISTEMA RICETRASMETTENTE VUHF SRT-65I/N-A	75.396,00	44.702,00
LEONARDO S.P.A.	EUR	277.500,00	1	05.B0.00.05894	2.775,00	92.675,00
LEONARDO S.P.A.	EUR	34.022.127,95	1	AEROMOBILE C27 J	25.706.274,00	0,00

TAB. P

Tipo di operazione: Temporanea Importazione (TI)

Denominazione operatore	Codice valuta	Ammontare in valuta	Quantità	Materiale oggetto del contratto	Stato di avanzamento annuale (Euro)	Utilizzo anni precedenti (Euro)
LEONARDO S.P.A.	USD	24.828.199,00	2	AEROMOBILE M346 - MOTORE F124-GA-200	3.822.369,18	17.200.661,30
LEONARDO S.P.A.	USD	54.170.616,00	18	AEROMOBILE M346 - MOTORE F124-GA 200 P/N 3093500-4	34.401.322,61	0,00
LEONARDO S.P.A.	EUR	1.260.000,00	1	ANV353 SENSORE DI VELOCITÀ DOPPLER	45.000,00	495.000,00
LEONARDO S.P.A.	EUR	20.164.704,05	1	ANV353 SENSORE DI VELOCITÀ DOPPLER	60.203,00	0,00
LEONARDO S.P.A.	EUR	4.165.798,00	11	ANV353 SENSORE VELOCITÀ DOPPLER	662.233,00	842.842,00
LEONARDO S.P.A.	EUR	10.000.000,00	1	APP NAVIGAZ AEREA	167.500,00	4.265.759,23
LEONARDO S.P.A.	EUR	16.934.801,02	1	APPARATI RADIONAVIGAZIONE	3.767,99	57.579,97
LEONARDO S.P.A.	EUR	846.740,05	7	APPARATO DI RADIOCOMUNICAZIONE	183.447,93	0,00
LEONARDO S.P.A.	EUR	90.000.000,00	10	APPARECCHI DI NAVIGAZIONE	2.729.173,52	28.372.395,05
LEONARDO S.P.A.	EUR	90.000.000,00	4	APPARECCHI DI RADIONAVIGAZIONE	400.000,00	28.372.395,05
LEONARDO S.P.A.	EUR	30.000.000,00	1	APPARECCHI NAVIGAZIONE AEREA AEROMOBILE EH101-AW101	985.806,25	6.765.631,23
LEONARDO S.P.A.	EUR	4.826.418,29	1	ASSIEME DI COMANDO TETTuccio CANOPY SWITCH ASSY	2.439,97	40.058,81
LEONARDO S.P.A.	EUR	8.288.500,00	2	ASSIEME OPTOMETRICO SISTEMA ELETTROTTICO PR VEIVOLO JSF	48.849,55	196.785,20
LEONARDO S.P.A.	EUR	27.536,83	1	ATTREZZATURE AEROMOBILE ATR 72 P/N 6579885	12.386,96	0,00
LEONARDO S.P.A.	EUR	3.800.000,00	6	CAMERA TERMICA ERICA PLUS	770.000,00	0,00
LEONARDO S.P.A.	EUR	3.386.960,20	1	COMPLESSO NA VALE 76/62 COMPATTO CON COFANI DI BORDO	3.386.960,20	0,00
LEONARDO S.P.A.	EUR	846.740,05	2	COMPONENTE AEROMOBILE AB 139-AW139	924,64	0,00
LEONARDO S.P.A.	EUR	30.000.000,00	1	COMPONENTI AEROMOBILE EH101-AW101	611.537,38	6.765.631,23
LEONARDO S.P.A.	EUR	25.000.000,00	4	COMPONENTI DEL VELIVOLO FALCO XX-C4	27.870,00	506.230,00
LEONARDO S.P.A.	EUR	40.000.000,00	1	COMPONENTI ELICOTTERO AW129 VERSIONE ATAK	1.945,41	38.737.273,82
LEONARDO S.P.A.	EUR	90.000.000,00	448	COMPONENTI HELI AW129 ATAK	15.636.388,89	28.372.395,05
LEONARDO S.P.A.	EUR	768.000,00	2	CONTROLLO SUPERIORE DISPLAY VELIVOLO M346	5.333,34	0,00
LEONARDO S.P.A.	EUR	4.748.300,80	1	CP-9000/G CONTROL PANEL	593.477,39	2.516.224,22

TAB. P

Tipo di operazione: Temporanea Importazione (TI)

Denominazione operatore	Codice valuta	Ammontare in valuta	Quantità	Materiale oggetto del contratto	Stato di avanzamento annuale (Euro)	Utilizzo anni precedenti (Euro)
LEONARDO S.P.A.	EUR	90.000.000,00	3	ELICOTTERO AW129 ATAK STRUMENTI DI CONTROLLO	47.862,33	28.372.395,05
LEONARDO S.P.A.	EUR	90.000.000,00	1	ELICOTTERO AW129 VERSIONE ATAK APP. FUNZ. SPECIFICA	75.569,88	28.372.395,05
LEONARDO S.P.A.	EUR	90.000.000,00	6	ELICOTTERO AW129 VERSIONE ATAK CUSCINETTI	11.174,82	28.372.395,05
LEONARDO S.P.A.	EUR	90.000.000,00	1	ELICOTTERO AW129 VERSIONE ATAK INGRANAGGI	20.000,00	28.372.395,05
LEONARDO S.P.A.	EUR	2.561.645,93	4	LADC	56.934,83	283.431,63
LEONARDO S.P.A.	EUR	3.913.167,24	8	LADC - LANDING AIDS DOWN CONVERTER	114.007,86	67.871,25
LEONARDO S.P.A.	EUR	5.409.541,53	1	LADC - MAE 22123	13.911,94	472.071,01
LEONARDO S.P.A.	EUR	5.409.541,53	1	LADC - MAE 27835 -	16.890,77	472.071,01
LEONARDO S.P.A.	EUR	5.409.541,53	1	LADC - MAE 29782 -	17.530,91	472.071,01
LEONARDO S.P.A.	EUR	1.625.740,90	3	LAMPADA-73	1.618,16	0,00
LEONARDO S.P.A.	EUR	1.625.740,90	4	LUCE ALLACCIATURA CINTURE-79	1.914,33	0,00
LEONARDO S.P.A.	EUR	768.000,00	2	LUCE DI POSIZIONE LATO DESTRO VELIVOLO M346	5.333,34	0,00
LEONARDO S.P.A.	EUR	768.000,00	4	LUCE DI POSIZIONE LATO SINISTRO VELIVOLO M346	10.666,68	0,00
LEONARDO S.P.A.	EUR	1.625.740,90	1	LUCE ESTERNA EMERGENZA-74	908,59	0,00
LEONARDO S.P.A.	EUR	1.625.740,90	1	LUCE GABINETTO-66	669,77	0,00
LEONARDO S.P.A.	EUR	4.826.418,29	5	LUCE MAPPA MAP LIGHT	5.834,98	40.058,81
LEONARDO S.P.A.	EUR	1.625.740,90	2	LUCE SERVIZIO TIPO 3-62	918,20	0,00
LEONARDO S.P.A.	EUR	768.000,00	3	LUCE DI ATTERRAGGIO M346	8.000,01	0,00
LEONARDO S.P.A.	EUR	768.000,00	7	LUCE STROBOSCOPICHE SUPERIORI ANTI COLLISIONE ROSSE VELIVOLO M346	18.666,69	0,00
LEONARDO S.P.A.	EUR	39.197.209,45	196	MATERIALI PER VELIVOLO PILATUS PC21	1.262.902,77	0,00
LEONARDO S.P.A.	EUR	768.000,00	2	MODALITA' DOPPIA LUCE DI POSIZIONE POSTERIORE VELIVOLO M346	5.333,34	0,00
LEONARDO S.P.A.	EUR	25.000.000,00	2	MOTORE DEL VELIVOLO FALCO XX-C4	184.000,00	506.230,00
LEONARDO S.P.A.	EUR	10.000.000,00	1	MOTORI PER FALCO XX - VELIVOLO AEREO TELEGUIDATO	124.848,53	249.848,53

TAB. P

Tipo di operazione: Temporanea Importazione (TI)

Denominazione operatore	Codice valuta	Ammontare in valuta	Quantità	Materiale oggetto del contratto	Stato di avanzamento annuale (Euro)	Utilizzo anni precedenti (Euro)
LEONARDO S.P.A.	EUR	17.196.500,00	16	N° 20 SILURO INERTE A244/S MOD 3 - N° 120 PAERTI SILURO INERTE - N° 42	2.128.636,65	11.500,00
LEONARDO S.P.A.	EUR	5.665.000,00	1	SCC - N° 2 TESTA DIE SERVIZIO	30.000,00	340.000,00
LEONARDO S.P.A.	EUR	4.826.418,29	6	N° 30 SCC PER SILURO LEGGERO A244S MOD 3 - N° 152 RICAMBI PER SILURO LEGGERO A244S MOD 3	14.101,42	40.058,81
LEONARDO S.P.A.	EUR	1.625.740,90	2	PANNELLO DI CONTROLLO PRINCIPALE	21.724,84	0,00
LEONARDO S.P.A.	EUR	1.625.740,90	3	PANNELLO BREAKER DX-54	18.035,61	0,00
LEONARDO S.P.A.	EUR	1.625.740,90	2	PANNELLO BREAKER OVERHEAD-55	21.758,48	0,00
LEONARDO S.P.A.	EUR	4.826.418,29	17	PANNELLO DI CONTROLLO DEL CARRELLO DI ATTERRAGGIO LANDING GEAR CONTROL PANEL	90.112,38	40.058,81
LEONARDO S.P.A.	EUR	4.826.418,29	6	PANNELLO DI CONTROLLO DEL MOTORE ENGINE CONTROL PANEL	14.748,42	40.058,81
LEONARDO S.P.A.	EUR	4.826.418,29	18	PANNELLO DI CONTROLLO DEL SISTEMA ELETTRICO (ICC/IPP/BATTI CONTROL PANEL	102.341,96	40.058,81
LEONARDO S.P.A.	EUR	768.000,00	5	PANNELLO DI CONTROLLO FLAP ANTERIORE VELIVOLO M346	13.333,35	0,00
LEONARDO S.P.A.	EUR	768.000,00	1	PANNELLO DI CONTROLLO FLAP POSTERIORE VELIVOLO M346	2.666,67	0,00
LEONARDO S.P.A.	EUR	4.826.418,29	9	PANNELLO DI CONTROLLO PER AZZERAMENTO MASTER ZEROIZE CONTROL PANEL	20.070,15	40.058,81
LEONARDO S.P.A.	EUR	4.826.418,29	5	PANNELLO DI CONTROLLO PER MANUTENZIONE MIP CONTROL PANEL	25.517,87	40.058,81
LEONARDO S.P.A.	EUR	4.826.418,29	5	PANNELLO DI CONTROLLO PER RILASCIO CARICHI JETTISON BREAK CONTROL PANEL	18.272,73	40.058,81
LEONARDO S.P.A.	EUR	768.000,00	1	PANNELLO MANTENIMENTO DI SERVIZIO VELIVOLO M346	2.666,57	0,00
LEONARDO S.P.A.	EUR	768.000,00	1	PANNELLO MISCELLANEO DESTRO ANTERIORE POSTERIORE VELIVOLO M346	2.666,67	0,00
LEONARDO S.P.A.	EUR	768.000,00	1	PANNELLO MISCELLANEO SINISTRO ANTERIORE E POSTERIORE VELIVOLO M346	2.666,67	0,00
LEONARDO S.P.A.	EUR	624.500,09	6	PARTI DEL SOTTOSISTEMA RICETRASMITTITORE AVIONICO SKT-700/A	195.003,48	32.429,63
LEONARDO S.P.A.	EUR	134.336.362,83	1	RICETRASMITTITORE RT-700/A PARTI	4.728,86	0,00
LEONARDO S.P.A.	EUR	14.830,55	1	PARTI DEL VELIVOLO C-27J	850,00	0,00
LEONARDO S.P.A.	EUR	183.839,77	11	PARTI RADAR	183.839,77	0,00
LEONARDO S.P.A.	EUR	76.818,00	4	PARTI RADAR	75.792,43	0,00
LEONARDO S.P.A.	EUR	496.118,53	1	PARTI RADAR	1.500,00	0,00

TAB. P

Tipo di operazione: Temporanea Importazione (TI)

Denominazione operatore	Codice valuta	Ammontare in valuta	Quantità	Materiale oggetto del contratto	Stato di avanzamento annuale (Euro)	Utilizzo anni precedenti (Euro)
LEONARDO S.P.A.	EUR	5.000.000,00	1	PARTI RADAR	94.578,38	346.277,05
LEONARDO S.P.A.	EUR	40.000.000,00	94	PARTIDEL RADAR AVIONICO MULTIMODO GRIFO BR	3.119.522,00	18.233.797,00
LEONARDO S.P.A.	EUR	35.858.400,00	4	PARTIDEL RADAR AVIONICO MULTIMODO GRIFO FH	1.306.900,00	0,00
LEONARDO S.P.A.	EUR	67.194.191,45	26	PARTIDEL RADAR AVIONICO MULTIMODO GRIFO L	10.928.920,00	0,00
LEONARDO S.P.A.	EUR	2.519.425,00	1	PARTIDEL SISTEMA RICETRASMITTENTE VUHF SRT-651/N-A	30.000,00	0,00
LEONARDO S.P.A.	EUR	2.824.245,39	2	PARTIDEL TRASONDITORE M424ACS	75.408,78	0,00
LEONARDO S.P.A.	EUR	10.160.880,61	154	PARTIDEL VELIVOLO ATR 72	9.222.636,12	0,00
LEONARDO S.P.A.	EUR	14.830,55	3	PARTIDEL VELIVOLO C-27	13.980,55	0,00
LEONARDO S.P.A.	EUR	8.456.401,35	1	PARTIDEL RADAR AVIONICO DI SORVEGLIANZA MARITTIMA GABBIANO T20	172.523,29	0,00
LEONARDO S.P.A.	EUR	56.578.791,84	3	PARTIDI AEROMOBILE	365.927,62	1.117.688,45
LEONARDO S.P.A.	EUR	40.000.000,00	14	PARTIDI ELICOTTERO	5.021.655,15	14.154.635,97
LEONARDO S.P.A.	EUR	67.000.000,00	91	PARTIDI ELICOTTERO	587.464,08	63.373.996,21
LEONARDO S.P.A.	EUR	73.000.000,00	39	PARTIDI ELICOTTERO	2.635.401,09	65.903.606,31
LEONARDO S.P.A.	EUR	25.000.000,00	1	PARTIDI MOTORE DEL VELIVOLO FALCO XN-C4	3.000,00	506.230,00
LEONARDO S.P.A.	EUR	610.133,29	3	PARTIDI RICAMBIO SISTEMA RICETRASMITTITORE AVIONICO SRT-700/A	115.999,23	0,00
LEONARDO S.P.A.	EUR	300.000.000,00	4	PARTIDI RICAMBIO AEROMOBILE M346	400.000,00	0,00
LEONARDO S.P.A.	EUR	762.066,05	2	PARTIDI RICAMBIO AEROMOBILE M346 - PANTHR ENGINEERING UNIT - P/N 446004-301	185.436,07	0,00
LEONARDO S.P.A.	EUR	85.000.000,00	94	PARTIDI RICAMBIO C27J	5.158.055,19	0,00
LEONARDO S.P.A.	EUR	12.701.074,39	2	PARTIDI RICAMBIO C27J	65.197,56	1.001.868,57
LEONARDO S.P.A.	EUR	200.000.000,00	25	PARTIDI RICAMBIO DEL RADAR AVIONICO MULTIMODO GRIFO M	780.650,72	4.767.662,00
LEONARDO S.P.A.	EUR	9.042.511,11	1	PARTIDI RICAMBIO DEL RADAR PER VELIVOLI MRCA	27.324,43	3.589.038,34
LEONARDO S.P.A.	EUR	4.045.850,97	5	PARTIDI RICAMBIO DEL SISTEMA RICETRASMITTENTE SRT-470/LH F	67.739,20	303.827,27
LEONARDO S.P.A.	EUR	34.022.127,95	6	PARTIDI RICAMBIO DEL VELIVOLO C27J	326.554,20	0,00

TAB. P

Tipo di operazione: Temporanea Importazione (TI)

Denominazione operatore	Codice valuta	Ammontare in valuta	Quantità	Materiale oggetto del contratto	Stato di avanzamento annuale (Euro)	Utilizzo anni precedenti (Euro)
LEONARDO S.P.A.	EUR	29.882.821,58	14	PARTIDI RICAMBIO DEL VELIVOLO C27-J	346.706,50	1.573.109,60
LEONARDO S.P.A.	EUR	29.882.821,58	82	PARTIDI RICAMBIO DEL VELIVOLO C27-J	3.847.833,73	2.642.373,62
LEONARDO S.P.A.	EUR	100.346.356,00	30	PARTIDI RICAMBIO E ATTREZZATURE DEL VELIVOLO C-27I	440.474,53	1.849.672,55
LEONARDO S.P.A.	EUR	2.500.000,00	1	PARTIDI RICAMBIO PER COMPLESSO NAVALE 76/62 SR CON COFANI DI BORDO	11.653,41	468.288,22
LEONARDO S.P.A.	EUR	1.610.216,22	7	PARTIDI RICAMBIO SILURO LEGGERO A244S	26.172,65	0,00
LEONARDO S.P.A.	EUR	20.000.000,00	13	PARTIDI RICAMBIO VELIVLO C27I	378.856,60	0,00
LEONARDO S.P.A.	EUR	20.000.000,00	3	PARTIDI RICAMBIO VELIVOLO C27I	46.708,96	0,00
LEONARDO S.P.A.	EUR	1.665.214,00	2	PARTIDI WDL	136.798,78	0,00
LEONARDO S.P.A.	EUR	1.000.000,00	11	PARTI ELECTRO-OPTIC SYSTEM ARGOS II	494.000,00	498.000,00
LEONARDO S.P.A.	EUR	10.000.000,00	30	PARTI ELICOTTERI	924.345,09	4.265.759,23
LEONARDO S.P.A.	EUR	42.337.002,54	1	PARTI ELICOTTERI	203.769,91	4.908.960,97
LEONARDO S.P.A.	EUR	67.000.000,00	47	PARTI ELICOTTERO	222.491,33	4.281.346,48
LEONARDO S.P.A.	EUR	300.000.000,00	20	PARTI RICAMBIO AREOMOBILE M346	371.550,00	135.550,96
LEONARDO S.P.A.	EUR	420.000.000,00	722	PARTI RICAMBIO E ATTREZZATURE VELIVOLO M346 - ALLEGATO A	27.724.872,37	65.087.426,50
LEONARDO S.P.A.	EUR	420.000.000,00	3	PARTI RICAMBIO E ATTREZZATURE VELIVOLO M346 - ALLEGATO B	3.907,32	65.087.426,50
LEONARDO S.P.A.	EUR	6.000.000,00	11	PARTI RICAMBIO TORRETTA GATLING 12.7MM PN 551782300000	360.261,00	2.518.716,43
LEONARDO S.P.A.	EUR	150.000,00	3	PARTI RICAMBIO TORRETTA PER ELICOTTERI	150.000,00	0,00
LEONARDO S.P.A.	EUR	1.000.000,00	6	PARTI SISTEMA RICETRASMITTENTE SRT-470/L	311.253,67	459.992,95
LEONARDO S.P.A.	EUR	1.680.518,84	2	PARTI SISTEMA RICETRASMITTENTE SRT-65I/N-A	31.606,94	0,00
LEONARDO S.P.A.	EUR	1.417.957,02	3	PARTI SISTEMA RICETRASMITTENTE VUHF SRT 65I N-G	94.985,13	0,00
LEONARDO S.P.A.	EUR	3.977.815,00	56	PARTI SISTEMA RICETRASMITTENTE VUHF SRT-65I N-A MOUNTING TRAY RT-65I/N-A	1.827.262,00	0,00
LEONARDO S.P.A.	EUR	6.722.310,00	7	PARTI SISTEMA RICETRASMITTENTE VUHF SRT-65I N-A MOUNTING TRAY	216.300,00	1.331.860,00
LEONARDO S.P.A.	EUR	391.269,84	1	PARTI SISTEMA RICETRASMITTENTE VUHF SRT-65I/N-A	33.617,01	0,00

TAB. P

Tipo di operazione: Temporanea Importazione (TI)

Denominazione operatore	Codice valuta	Ammontare in valuta	Quantità	Materiale oggetto del contratto	Stato di avanzamento annuale (Euro)	Utilizzo anni precedenti (Euro)
LEONARDO S.P.A.	EUR	2.824.245,39	3	PARTI SISTEMA RICETRASMITTENTE V/UHF SRT-65 I/N-A	92.700,00	0,00
LEONARDO S.P.A.	EUR	1.847.983,91	6	PARTI SRT 470BI SISTEMA RICETRASMITTENTE HF 400W	125.112,27	0,00
LEONARDO S.P.A.	EUR	6.722.310,00	4	PARTI TRASPONDITORE M424ACS MOUNTING TRAY M4244ACS TRANSPONDER	142.160,00	1.331.860,00
LEONARDO S.P.A.	EUR	90.000.000,00	16	QUADRIE PANNELLI ELETTRICI	421.520,23	28.372.395,05
LEONARDO S.P.A.	EUR	500.000.000,00	14	RADAR E PARTI DEL RADAR AVIONICO MULTIMODO GRIFO MG	449.541,15	1.300.915,00
LEONARDO S.P.A.	EUR	2.500.000,00	1	RADAR RICERCA METEO TELEPHONICS RDR-1700A	152.818,02	0,00
LEONARDO S.P.A.	EUR	846.740,05	1	REVISIONE COMPLESSO BINATO NAVALE 40/70 COMPATTO	846.740,05	0,00
LEONARDO S.P.A.	EUR	10.000.000,00	28	RICAMBI RADAR	461.869,44	0,00
LEONARDO S.P.A.	EUR	15.000.000,00	33	RICAMBI RADAR	2.009.335,33	0,00
LEONARDO S.P.A.	USD	11.017.104,85	24	RICAMBI PER SILURO LEGGERO A244/S. RICAMBI PRESSETTER PER SILURO LEGGERO - RICAMBI SISTEMA DI CONTROLLO SILURO LEGGERO	463.953,48	0,00
LEONARDO S.P.A.	EUR	5.000.000,00	69	RICAMBI RADAR	591.222,40	3.251.882,56
LEONARDO S.P.A.	EUR	12.179.678,76	1	RICAMBI SILURO A244/S - RICAMBI SCC - RICAMBI MANUT	4.500,00	132.141,83
LEONARDO S.P.A.	EUR	465.426,00	10	RICAMBI SILURO LWEGERO MO 90. ACCIARINO INERTE	142.380,00	157.380,00
LEONARDO S.P.A.	EUR	465.426,00	10	RICAMBI SILURO LWEGERO MO 90. BLOCCHI SENSORI	30.000,00	157.380,00
LEONARDO S.P.A.	EUR	1.148.414,00	4	RICETRASMITTITORE HF 400W SRT-601	40.634,00	12.644,00
LEONARDO S.P.A.	EUR	6.722.310,00	2	RICETRASMITTENTE RT-65 I/N-A. RICAMBI M424ACS TRANSPONDER	61.800,00	1.331.860,00
LEONARDO S.P.A.	EUR	768.000,00	3	SELETTORE TRIM VELIVOLO M346	8.000,01	0,00
LEONARDO S.P.A.	EUR	860.600,00	3	SILURO MU 90 - PDT PER PROVE DI LANCIO	860.600,00	0,00
LEONARDO S.P.A.	EUR	4.605.000,00	1	SILURO PESANTE BLACK SHARK - SEZIONE TESTA ACUSTICA CON PROTEZIONE	600.000,00	0,00
LEONARDO S.P.A.	EUR	20.000.000,00	62	SING. 1 COMPONENTI DEL FALCO XN	2.538.515,00	5.301.995,00
LEONARDO S.P.A.	EUR	24.290.710,00	9	SING. 1 COMPONENTI DEL FALCO XN C4	96.600,00	0,00
LEONARDO S.P.A.	EUR	20.000.000,00	7	SING. 2 PARTI DELLA STAZIONE DI TERRA PER GUIDA E CONTROLLO	110.617,00	5.301.995,00
LEONARDO S.P.A.	EUR	20.000.000,00	1	SING. 5 PARTI DI MOTORE	7.650,00	5.301.995,00

TAB. P

Tipo di operazione: Temporanea Importazione (TI)

Denominazione operatore	Codice valuta	Ammontare in valuta	Quantità	Materiale oggetto del contratto	Stato di avanzamento annuale (Euro)	Utilizzo anni precedenti (Euro)
LEONARDO S.P.A.	EUR	24.290.710,00	1	SING. 6 MOTORE DEL FALCO XN C4	92.000,00	0,00
LEONARDO S.P.A.	EUR	10.119.935,45	2	SING. 6 RICAMBI PER STAZIONE DI TERRA PER GUIDA E CONTROLLO RPV	19.836,00	0,00
LEONARDO S.P.A.	EUR	8.617.763,94	2	SING.1 COMPONENTI DEL VELIVOLO FALCO XN C2	102.599,28	0,00
LEONARDO S.P.A.	EUR	10.119.935,45	2	SING.3 RICAMBI MECCANICI PER FALCO XN VEICOLO AEREO TELEGUIDATO	36.000,00	0,00
LEONARDO S.P.A.	EUR	30.000.000,00	5	SING.4-PARTI STAZIONE DI TERRA PER MIRACH 100/5	634.250,00	3.300.220,46
LEONARDO S.P.A.	EUR	30.000.000,00	1	SING.5-STAZIONE DI TERRA PER GUIDA PER MIRACH 100/5	17.486,45	3.300.220,46
LEONARDO S.P.A.	EUR	26.582,40	3	SINTONIZZATORE ANTENNA ATU-2005/F	26.582,40	0,00
LEONARDO S.P.A.	EUR	1.148.414,00	1	SINTONIZZATORE DI ANTENNA ATU-1029/S	26.500,00	12.644,00
LEONARDO S.P.A.	EUR	858.746,53	4	SISTEMA RICETRASMITTENTE SRT-470/L HF	126.297,21	99.171,55
LEONARDO S.P.A.	EUR	387.539,10	2	SISTEMA RICETRASMITTENTE V/UHF SRT-651/N-A	32.969,70	83.111,40
LEONARDO S.P.A.	EUR	1.000.000,00	6	SISTEMA DI INTERFACCIA RADIO HF/VHF	120.000,00	0,00
LEONARDO S.P.A.	EUR	845.512,28	1	SISTEMA RICETRASM. SRT-150/N UHF EMERGENCY RADIO	18.789,16	0,00
LEONARDO S.P.A.	EUR	610.133,29	3	SISTEMA RICETRASMITTITORE AVIONICO SRT-700/A	115.999,23	0,00
LEONARDO S.P.A.	EUR	3.127.654,27	2	SISTEMA RICETRASMITTITORE AVIONICO SRT-700/A	60.002,54	0,00
LEONARDO S.P.A.	EUR	3.127.654,27	25	SISTEMA RICETRASMITTITORE AVIONICO SRT-700/A RICETRASMITTENTE RT-700/A	750.031,75	720.030,48
LEONARDO S.P.A.	EUR	2.947.564,49	3	SISTEMA RICETRASMITTENTE SRT-470/LHF	85.044,50	781.340,98
LEONARDO S.P.A.	EUR	1.985.000,00	14	SISTEMA RICETRASMITTENTE V/UHF SRT-651/N-A	409.120,74	63.872,91
LEONARDO S.P.A.	EUR	754.686,80	4	SISTEMA RICETRASMITTENTE AVIONICO SRT-700/A RICETRASMITTENTE RT-700/A E TRAY MOUNTING	126.005,08	0,00
LEONARDO S.P.A.	EUR	2.561.645,93	1	SISTEMA RICETRASMITTENTE SRT-150/N UHF EMERGENCY RADIO	14.389,03	283.431,63
LEONARDO S.P.A.	EUR	573.766,30	4	SISTEMA RICETRASMITTENTE SRT-150/N UHF	62.028,79	124.057,58
LEONARDO S.P.A.	EUR	1.366.915,83	6	SISTEMA RICETRASMITTENTE SRT-150/N UHF	98.813,19	115.282,06
LEONARDO S.P.A.	EUR	93.941,57	1	SISTEMA RICETRASMITTENTE SRT-150/N UHF	18.788,31	18.788,31
LEONARDO S.P.A.	EUR	691.786,62	5	SISTEMA RICETRASMITTENTE SRT-150/N UHF	80.440,30	16.088,06

TAB. P

Tipo di operazione: Temporanea Importazione (TI)

Denominazione operatore	Codice valuta	Ammontare in valuta	Quantità	Materiale oggetto del contratto	Stato di avanzamento annuale (Euro)	Utilizzo anni precedenti (Euro)
LEONARDO S.P.A.	EUR	1.447.581,71	1	SISTEMA RICETRASMITTENTE SRT-150/N UHF EMERGENCY RADIO	16.133,78	0,00
LEONARDO S.P.A.	EUR	693.752,75	3	SISTEMA RICETRASMITTENTE SRT-150/N UHF EMERGENCY RADIO	48.401,35	403.344,62
LEONARDO S.P.A.	EUR	254.022,02	1	SISTEMA RICETRASMITTENTE SRT-150/N UHF EMERGENCY RADIO	10.160,88	0,00
LEONARDO S.P.A.	EUR	845.512,28	3	SISTEMA RICETRASMITTENTE SRT-150/N UHF EMERGENCY RADIO	56.367,49	281.837,43
LEONARDO S.P.A.	EUR	3.913.167,24	4	SISTEMA RICETRASMITTENTE SRT-150/N UHF EMERGENCY RADIO	54.297,00	67.871,25
LEONARDO S.P.A.	EUR	509.154,95	2	SISTEMA RICETRASMITTENTE SRT-150/N UHF EMERGENCY RADIO	31.822,18	79.555,46
LEONARDO S.P.A.	EUR	4.045.850,97	6	SISTEMA RICETRASMITTENTE SRT-470/LHF (COMPOSTO DA.....)	240.855,21	303.827,27
LEONARDO S.P.A.	EUR	6.722.310,00	1	SISTEMA RICETRASMITTENTE V/UHF SRT-651/N-A - V/UHF-MOUNTING TRAY	30.900,00	0,00
LEONARDO S.P.A.	EUR	2.950.125,00	1	SISTEMA RICETRASMITTENTE V/UHF SRT-651/N-A	67.392,00	2.061.371,00
LEONARDO S.P.A.	EUR	2.356.731,58	1	SRT-470/DR PARTI DEL SISTEMA RICETRASMITTENTE HF-600W CON MODEM	33.700,25	0,00
LEONARDO S.P.A.	EUR	134.336.362,83	1	STRUMENTI	27.660,97	0,00
LEONARDO S.P.A.	EUR	67.000.000,00	4	STRUMENTI DI MISURA CONTROLLO	99.056,83	63.373.996,21
LEONARDO S.P.A.	EUR	400.000.000,00	1	STRUMENTI DI MISURA E CONTROLLO	22.553,29	5.442.407,51
LEONARDO S.P.A.	EUR	40.000.000,00	4	STRUMENTI DI MISURA CONTROLLO	240.270,49	14.154.635,97
LEONARDO S.P.A.	EUR	90.000.000,00	51	STRUMENTI E APPARECCHI	4.082.981,27	28.372.395,05
LEONARDO S.P.A.	EUR	10.000.000,00	11	STRUMENTI ELETTRONICI	2.383.119,22	4.265.759,23
LEONARDO S.P.A.	EUR	73.000.000,00	15	STRUMENTI ELETTRONICI	4.200.963,29	65.903.606,31
LEONARDO S.P.A.	EUR	400.000.000,00	1	TELECAMERE	500.484,34	5.442.407,51
LEONARDO S.P.A.	EUR	1.985.000,00	2	TRASPONDITORE M424ACS	69.300,00	63.872,91
LEONARDO S.P.A.	EUR	130.000,00	1	TUBO ELETTRONICO TIPO ONDA PROGRESSIVA	130.000,00	0,00
LEONARDO S.P.A.	USD	126.761.923,50	3	TURBOPULSORI PER AEREO C271	5.845.272,08	91.704.311,02
LEONARDO S.P.A.	EUR	134.336.362,83	2	VALVOLE	23.312,45	0,00
LEONARDO S.P.A.	EUR	5.040.000,00	3	VZ-50 SISTEMA SORVEGLIANZA MARITTIMA E TERRESTRE	378.000,00	882.000,00

TAB. P

Tipo di operazione: Temporanea Importazione (TI)

Denominazione operatore	Codice valuta	Ammontare in valuta	Quantità	Materiale oggetto del contratto	Stato di avanzamento annuale (Euro)	Utilizzo anni precedenti (Euro)
LOGIC S.P.A.	EUR	224.920,00	1	COMPONENTI ELICOTTERO CH47 MANETTA CONTROLLO SISTEMA MOTORI P/N MCH15-8	11.246,00	0,00
LOGIC S.P.A.	EUR	353.495,00	3	GENERATORI-INDICATORI-SEGNALATORI-SCHEDE-MEMORIA	4.598,00	50.919,00
LOGIC S.P.A.	EUR	84.837,50	1	LEVA COMANDO LGA-LGF-LEVA DI INTERCONNESSIONE	7.850,00	0,00
LOGIC S.P.A.	EUR	2.125.459,20	3	MATERIALE PER PROGRAMMA ALH	5.645,00	0,00
LOGIC S.P.A.	EUR	9.673.991,53	21	MATERIALI PER ELICOTTERO CH47	211.222,86	200.606,77
M.E.S. S.P.A. MECCANICA PER L' ELETTRONICA	EUR	1.977.904,32	2	DISPENSATORE AVIOTRASPORTATO LSDU	125.147,40	491.456,96
M.E.S. S.P.A. MECCANICA PER L' ELETTRONICA	EUR	3.390.558,85	5	DISPENSATORE AVIOTRASPORTATO SBDU	336.579,17	269.263,34
M.E.S. S.P.A. MECCANICA PER L' ELETTRONICA	EUR	1.415.749,36	1	DISPENSATORE AVIOTRASPORTATO SBDU	67.315,83	134.631,67
M.E.S. S.P.A. MECCANICA PER L' ELETTRONICA	EUR	2.646.110,08	4	DISPENSATORE AVIOTRASPORTATO SBDU	269.263,34	0,00
M.E.S. S.P.A. MECCANICA PER L' ELETTRONICA	EUR	3.569.009,31	1	DISPENSATORE AVIOTRASPORTATO SBDU	67.315,83	0,00
M.E.S. S.P.A. MECCANICA PER L' ELETTRONICA	EUR	3.346.316,68	2	DISPENSATORE AVIOTRASPORTATO SBDU	134.631,67	605.842,51
M.E.S. S.P.A. MECCANICA PER L' ELETTRONICA	EUR	2.123.624,05	7	DISPENSATORE AVIOTRASPORTATO SBDU	455.546,15	67.315,83
M.E.S. S.P.A. MECCANICA PER L' ELETTRONICA	EUR	2.886.665,54	1	DISPENSATORE AVIOTRASPORTATO SBDU	67.315,83	336.579,17
M.P.G. INSTRUMENTS S.R.L.	EUR	254.022,02	1	BENCH TEST SET 45TS GENERATORE/RICEVITORE DME/IFF	40.716,34	0,00
MAGNAGHI AERONAUTICA S.P.A.	EUR	633.592,38	1	MARTINETTO DEL PORTELLO P/N 100-A1024-00 VELLIVOLO KC390	9.873,26	21.261,85
MAGNAGHI AERONAUTICA S.P.A.	EUR	633.592,38	1	MARTINETTO DEL PORTELLO P/N FTI100-A1024-00 CARGO DOOR ACTUATOR VELLIVOLO KC390	9.873,26	21.261,85
MAGNAGHI AERONAUTICA S.P.A.	EUR	633.592,38	1	MARTINETTO DELLA RAMPA P/N 100-A1021-00 VELLIVOLO KC390	15.490,80	21.261,85
MAGNAGHI AERONAUTICA S.P.A.	EUR	633.592,38	1	MARTINETTO DELLA RAMPA P/N FTI 100-A1021-00-CARGO RAMP ACTUATOR VELLIVOLO KC390	15.490,80	21.261,85
MAGNAGHI AERONAUTICA S.P.A.	EUR	633.592,38	1	VALVOLA DI CONTROLLO DEL PORTELLO P/N 100-V1007-00 VELLIVOLO KC390	12.256,46	21.261,85
MBDA ITALIA SPA	USD	600.000,00	1	MISSILE MARTE EXTENDED RANGE ATTREZZATURE NC	55.884,84	0,00
MBDA ITALIA SPA	EUR	28.000.000,00	1	N. 125 RICAMBI ATTREZZATURE MISSILE ASPIDE 2C ASPIDE 2000	69.571,00	2.973.690,06
MBDA ITALIA SPA	EUR	28.000.000,00	14	N. 2000 ATTREZZATURE SISTEMA MISSILISTICO SPADA 2000 -	663.323,53	2.973.690,06
MBDA ITALIA SPA	EUR	28.000.000,00	34	N. 2500 RICAMBI ATTREZZATURE SISTEMA MISSILISTICO SPADA 2000	903.835,79	2.973.690,06

TAB. P

Tipo di operazione: Temporanea Importazione (TI)

Denominazione operatore	Codice valuta	Ammontare in valuta	Quantità	Materiale oggetto del contratto	Stato di avanzamento annuale (Euro)	Utilizzo anni precedenti (Euro)
MBDA ITALIA SPA	EUR	28.000.000,00	2	N. 500 RICAMBI SISTEMA MISSILISTICO SPADA 2000 -	412.927,00	2.973.690,06
MBDA ITALIA SPA	EUR	1.000.000,00	6	PARTI MISSILE	78.870,00	0,00
MBDA ITALIA SPA	EUR	14.089.754,45	2224	PARTI MISSILE	3.923.592,21	0,00
MBDA ITALIA SPA	EUR	381.033,02	1	PARTI MISSILE	381.033,02	0,00
MBDA ITALIA SPA	EUR	9.090.601,19	5685	PARTI MISSILE AARGM	7.375.106,33	762.066,05
MBDA ITALIA SPA	EUR	5.000.000,00	1	RICAMBI MISSILE ASPIDE 2C(1) ASPIDE 2000 - RR	168.158,00	2.063.842,15
MBDA ITALIA SPA	EUR	5.000.000,00	10	RICAMBI MISSILOE ASPIDE 2C(1) ASPIDE 2000 - NC	127.883,38	2.063.842,15
MECAER AVIATION GROUP S.P.A.	EUR	4.065.105,00	48	SISTEMA CARRELLO E COMPONENTI	764.002,00	0,00
MICROTECNICA S.R.L.	EUR	1.400.000,00	119	CIRCUITO IDRAULICO DEL VELIVOLO PC21	1.264.948,27	39.715,42
MICROTECNICA S.R.L.	EUR	66.045,72	2	IMPIANTO IDRAULICO VELIVOLO G222 C27A C27I PANEL CONTROL ACTUATOR C23346 SN 265 SN 255	66.045,72	0,00
MICROTECNICA S.R.L.	EUR	21.303.138,88	1	PARTI DI RICAMBIO VELIVOLO EFA	11.349,00	1.847.118,17
MICROTECNICA S.R.L.	EUR	20.000.000,00	1	RICAMBI PER VELIVOLO TORNADO	471,63	853.152,24
MICROTECNICA S.R.L.	EUR	1.999.814,03	3	SERBATOIO /ASSEMBLE ELICOTTERO	36.000,00	0,00
MICROTECNICA S.R.L.	EUR	1.999.814,03	1	SERBATOIO/ASSEMBLE ELICOTTERO	13.000,00	0,00
MICROTECNICA S.R.L.	EUR	2.500.000,00	1	SERVOCOMANDO VELIVOLO PC 21	11.683,11	479.205,17
MICROTECNICA S.R.L.	EUR	10.000.000,00	15	SISTEMA CONTROLLO AZIONAMENTO IPERSOSTENTATORI ALA	599.378,11	0,00
MICROTECNICA S.R.L.	EUR	1.918.820,00	19	SISTEMA DI CONDIZIONAMENTO	185.000,00	0,00
MICROTECNICA S.R.L.	EUR	1.700.000,00	1	VALVOLE AVVIATORE PNEUMATICO MOTORE	35.564,50	1.034.368,50
MICROTECNICA S.R.L.	EUR	31.954.708,32	1	VALVOLE VELIVOLO EFA	32.925,60	493.812,61
NORTHROP GRUMMAN ITALIA S.P.A.	EUR	5.014.394,18	1	PARTI DEL SOTTOSISTEMA DI RIFERIMENTO ED ASSETTO NAVEX - SEU	6.731,58	0,00
NORTHROP GRUMMAN ITALIA S.P.A.	EUR	5.927.180,36	2	PARTI DEL SOTTOSISTEMA DI RIFERIMENTO ED ASSETTO LISA 200 PER VELIVOLI	8.806,10	0,00
NORTHROP GRUMMAN ITALIA S.P.A.	EUR	10.258.500,00	5	PARTI E COMPONENTI SOTTOSISTEMA SAHR TORNADO SOTTOSISTEMI SAHR TORNADO ATTREZZATURE COLLAUDO SAHR TORNADO PARTI ATTREZZ.	39.092,86	392.094,03
NORTHROP GRUMMAN ITALIA S.P.A.	EUR	15.625.784,72	14	PARTI SOTTOSISTEMA RIFERIMENTO ASSETTO LISA 200	283.247,49	1.167.637,80

TAB. P

Tipo di operazione: Temporanea Importazione (TI)

Denominazione operatore	Codice valuta	Ammontare in valuta	Quantità	Materiale oggetto del contratto	Stato di avanzamento annuale (Euro)	Utilizzo anni precedenti (Euro)
NORTHROP GRUMMAN ITALIA S.P.A.	EUR	141.432.260,80	379	PARTI SOTTOSISTEMA RIFERIMENTO ASSETTO LISA 200	4.816.723,32	18.865.690,73
NORTHROP GRUMMAN ITALIA S.P.A.	EUR	451.947,03	1	PARTI SOTTOSISTEMA RIFERIMENTO ASSETTO NAVEX	423,37	156.985,61
NORTHROP GRUMMAN ITALIA S.P.A.	EUR	750.000,00	1	PROGRAMMA ARU-R SOTTOSISTEMI RIFERIMENTO ASSETTO ARU-R	25.000,00	350.000,00
NORTHROP GRUMMAN ITALIA S.P.A.	EUR	6.350.550,38	157	SENSORE INERZIALE - LR-2000 - PER AEROMOBILI	3.534.801,02	1.905.165,11
NORTHROP GRUMMAN ITALIA S.P.A.	EUR	10.332.324,00	1	SOTTOSISTEMA DI RIFERIMENTO ED ASSETTO LISA 200 PER VELIVOLI COMPOSTI DA N.1 SELI (SENSOR ELECTRIC UNIT)	500,00	0,00
NORTHROP GRUMMAN ITALIA S.P.A.	EUR	1.107.270,96	18	SOTTOSISTEMA RIFERIMENTO ASSETTO APPLICAZIONE AEREA ARU-R	381.033,02	0,00
OFFICINE MECCANICHE AERONAUTICHE	EUR	1.200.000,00	215	BOCCOLA VEIVOLO JSF F35-P/N 2VSH35181-35185-55119-55127-55131-55151-001	46.108,37	550.443,08
OFFICINE MECCANICHE AERONAUTICHE	EUR	961.000,00	1	RICAMBI PER ELICOTTERO EH101	6.594,00	682.112,76
OFFICINE MECCANICHE AERONAUTICHE	EUR	2.000.000,00	11	TRASDUTTORE IDRAULICO FRENO RUOTE ELIC.KHP/KUH, VALVOLA METEERAGGIO FRENO RUOTE ELICOTTERO, FRENO RUOTA ELICOTTERO	550,00	1.550,00
ORIZZONTE SISTEMI NAVALI S.P.A.	EUR	12.000.000,00	1	MATERIALI DI PIATTAFORMA RICAMBI - ITEM 1	6.000,00	600.000,00
PIAGGIO AERO INDUSTRIES S.P.A.	EUR	7.595.258,26	4	ATTREZZATURE PER SIMULACRO BOMBA AL TARIQ DENEL (LIFTINGS)	24.555,46	0,00
PIAGGIO AERO INDUSTRIES S.P.A.	EUR	7.595.258,26	1	ATTREZZATURE PER SIMULACRO BOMBA AL TARIQ DENEL (TESTERS)	33.869,60	0,00
PIAGGIO AERO INDUSTRIES S.P.A.	EUR	7.595.258,26	3	CARRELLO TRASPORTO SIMULACRI BOMBA AL TARIQ DENEL	27.509,42	0,00
PIAGGIO AERO INDUSTRIES S.P.A.	EUR	7.595.258,26	4	MODULO TESTA IIR PER SIMULACRO STRUMENTATO BOMBA AL TARIQ DENEL PER PROVE VARIE	245.554,61	0,00
PIAGGIO AERO INDUSTRIES S.P.A.	EUR	7.595.258,26	15	SIMULACRO INERTE BOMBA AL TARIQ DENEL PER PROVE VARIE	1.538.632,51	0,00
PIAGGIO AERO INDUSTRIES S.P.A.	EUR	7.595.258,26	4	SIMULACRO STRUMENTATO CON TESTA IIR BOMBA AL TARIQ DENEL PER PROVE VARIE	795.935,65	0,00
PIAGGIO AERO INDUSTRIES S.P.A.	EUR	7.595.258,26	8	SIMULACRO STRUMENTATO CON TESTA LASER BOMBA AL TARIQ DENEL PER PROVE VARIE	1.364.944,96	0,00
R.W.M. ITALIA S.P.A.	USD	20.000.000,00	431	BOMBA 2000LB MK84 - VUOTA	1.336.063,51	111.596,95
R.W.M. ITALIA S.P.A.	USD	57.000.000,00	309001,83	ESPLOSIVO CXM-7	3.600.256,22	3.534.983,10
R.W.M. ITALIA S.P.A.	USD	3.000.000,00	60031,69	POLVERE DI ALLUMINIO DI FORMA SFERICA CON DIMENSIONI DELLE PARTICELLE UGUALE O INFERIORE A 60 UMI	535.655,44	1.109.766,51
RHEINMETALL ITALIA S.P.A.	EUR	8.000.000,00	4	ASSIEMI SUBASSEMBLIE PARTI DI RICAMBIO PER CENTRALI DI TIRO SKYGUARD III PER MISSILE SA E AFFUSTO BINATO CA	62.080,73	3.765.686,58
RHEINMETALL ITALIA S.P.A.	EUR	1.000.000,00	34	ATTREZZATURE PER AFFUSTO BINATO CAMPALA DA 35MM TIPO GDF 007	292.785,47	0,00
RHEINMETALL ITALIA S.P.A.	EUR	100.000.000,00	1	CENTRALE DI TIRO SKYGUARD PER MISSILE S/A E AFFUSTO C/A COMPLETE DI ACCESSORI	1.200.000,00	2.840.000,00

TAB. P

Tipo di operazione: Temporanea Importazione (TI)

Denominazione operatore	Codice valuta	Ammontare in valuta	Quantità	Materiale oggetto del contratto	Stato di avanzamento annuale (Euro)	Utilizzo anni precedenti (Euro)
RHEINMETALL ITALIA S.P.A.	EUR	4.000.000,00	9	COMPONENTI PARTI DI RICAMBIO PER RADAR DI RICERCA E INSEGUIMENTO SKYGUARD III	240.112,20	1.715.215,78
RHEINMETALL ITALIA S.P.A.	EUR	100.000.000,00	2	LANCIATORE PER MISSILE S/A SPARROW PRIVO DI INTERFACCIA MISSILE E CELLE DI TRASPORTO COMPLETI DI ACCESSORI	1.640.000,00	2.840.000,00
RHEINMETALL ITALIA S.P.A.	EUR	20.000.000,00	1	PARTI E COMPONENTI PER CENTRALE DI TIRO SKY GUARD PER AFFUSTO BINATO C/A	120.725,71	5.077.805,93
RHEINMETALL ITALIA S.P.A.	EUR	20.000.000,00	8	PARTI E COMPONENTI PER RADAR DI RICERCA E INSEGUIMENTO IN BANDA X SKYSHIELD E SKYGUARD III	274.024,79	5.077.805,93
RHEINMETALL ITALIA S.P.A.	EUR	3.000.000,00	2	PARTI E COMPONENTI RADAR RICERCA INSEGUIMENTO IN BANDA X PER SKYSHIELD	214.628,17	1.002.126,62
RHEINMETALL ITALIA S.P.A.	EUR	25.974.025,97	13	PARTI RICAMBIO E COMPONENTI PER CENTRALI TIRO SKY GUARD	195.324,68	2.344.329,00
RHEINMETALL ITALIA S.P.A.	EUR	15.000.000,00	23	PARTI RICAMBIO POSTO COMANDO E COORDINAMENTO SISTEMA DIFESA CONTRAFREO SISTEMA RADIO UHF E VHF	173.014,28	263.124,96
RHEINMETALL ITALIA S.P.A.	EUR	4.735.597,05	2	RADAR DI RICERCA E INSEGUIMENTO IN BANDA X PER SKYSHIELD E SKYGUARD III	293.213,65	290.216,14
RHEINMETALL ITALIA S.P.A.	EUR	3.500.000,00	2	RADAR INSEGUIMENTO -X- BTR MK2 IN BANDA X SISTEMA NAVALE	1.269.171,50	124.118,97
RHEINMETALL ITALIA S.P.A.	EUR	846.740,05	1	SISTEMA ELETTRO-OTTICO COMPLETO DI ACCESSORI	186.282,81	203.217,61
RHEINMETALL ITALIA S.P.A.	EUR	3.500.000,00	3	SUBASSEMBLEI E COMPONENTI RADAR INSEGUIMENTO X-BTR MK2 IN BANDA X SISTEMI NAVALI	237.100,00	124.118,97
RHEINMETALL ITALIA S.P.A.	EUR	10.000.000,00	8	SUBASSEMBLEI E COMPONENTI RADAR INSEGUIMENTO XBTR MK2 IN BANDA PER SISTEMA NAVALE	223.644,88	1.653.384,91
RHEINMETALL ITALIA S.P.A.	EUR	20.000.000,00	4	SUBASSEMBLEI PARTI E COMPONENTI PER IL RADAR DI RICERCA E INSEGUIMENTO IN BANDA X PER SKYSHIELD E SKYGUARD III	1.199.517,41	0,00
RHEINMETALL ITALIA S.P.A.	EUR	20.000.000,00	0	SUBASSEMBLEI PARTI E COMPONENTI PER IL RADAR PER IL SISTEMA PER LA DIREZIONE DI TIRO FIELD GUARD	169.099,89	0,00
SECONDO MONA S.P.A.	EUR	1.200.000,00	3	ELETTROPOMPA IMMERSA COMBUSTIBILE PER VELIVOLO HIT-36 P/N SM2245	17.406,00	27.467,00
SECONDO MONA S.P.A.	EUR	2.000.000,00	3	ELETTROPOMPA IMMERSA SM 205E1	11.320,66	0,00
SECONDO MONA S.P.A.	EUR	10.000.000,00	13	EQUIPAGGIAMENTI IMPIANTO COMBUSTIBILE VELIVOLO M346	215.662,19	11.262,19
SECONDO MONA S.P.A.	EUR	1.200.000,00	8	PARTIDI DI VELIVOLI	22.930,00	135.256,00
SECONDO MONA S.P.A.	EUR	2.000.000,00	2	RICAMBI PER VELIVOLO HURKUS	19.282,00	0,00
SECONDO MONA S.P.A.	EUR	2.000.000,00	1	RIDUTTORE DI PRESSIONE SM3003-1	3.606,00	0,00
SECONDO MONA S.P.A.	EUR	200.000,00	6	VALVOLA BASSO LIVELLO COMBUSTIBILE P/N SM3374	4.096,91	7.446,27
SECONDO MONA S.P.A.	EUR	400.000,00	1	VALVOLA BASSO LIVELLO COMBUSTIBILE P/N SM3374	1.030,05	0,00
SUPPORT LOGISTIC SERVICES S.R.L.	EUR	2.000.000,00	3	RICAMBI ED ATTREZZATURE PER X-BTR MKII - RADAR NAVALE DI INSEGUIMENTO IN BANDA X P/N RSTDA001	8.326,76	74.624,20

TAB. P

Tipo di operazione: Temporanea Importazione (TI)

Denominazione operatore	Codice valuta	Ammontare in valuta	Quantità	Materiale oggetto del contratto	Stato di avanzamento annuale (Euro)	Utilizzo anni precedenti (Euro)
VITROCISET S.P.A.	EUR	175.971,69	1	BATTERY PACK ASSEMBLY PARTE RICAMBIO APPARATO PROVA PER CAVI A RADIO FREQUENZA	5.780,75	170.190,95
VITROCISET S.P.A.	EUR	5.750.000,00	21	VCHU03720-APPARATO DI PROVA PER CAVI A RADIO FREQUENZA PER VEICOLO MILITARE- RECT(P/N 25SIL00602)	3.453.712,90	211.471,74
VITROCISET S.P.A.	EUR	13.258.559,00	9	VCHU03720-APPARATO DI PROVA PER CAVI A RADIO FREQUENZA PER VELIVOLO MILITARE RECT	1.485.292,19	0,00
				Totale complessivo	301.225.154,07	

Esportazione Definitiva (EX)

Riepilogo per operatore

TAB. M1

Tipo di operazione: Esportazione Definitiva (EX)	Riepilogo per operatore			
Denominazione operatore	Numero di operazioni svolte	Stato di avanzamento annuale (Euro)	Utilizzo anni precedenti (Euro)	
A.L.A. SPA	3	58.528,96	0,00	
AEREA S.P.A.	245	17.380.816,07	12.281.168,83	
AERO SEKUR S.P.A	9	209.433,68	179.614,81	
AERO SEKUR SPA	34	682.097,60	0,00	
AEROSPACE TECHNICAL CONSTRUCTION SYSTEM S.R.L. - IN SIGLA	7	24.446,40	0,00	
AGENZIA INDUSTRIE DIFESA	50	4.591.174,74	0,00	
AGUSTAWESTLAND SPA	1	296.000,00	240.859.449,33	
ALENIA AERMACCHI SPA	149	8.707.592,77	23.715.322,21	
AMPASPACE S.R.L.	153	1.022.296,21	273.601,42	
ARESCOMO S.P.A.	6	220.946,93	4.575.895,00	
ARSENAL FIREARMS SRL	1	772,80	0,00	
ASE S.P.A.	80	4.289.836,19	217.232,61	
ASTI AIRCRAFT SERVICES SRL	2	72.400,00	0,00	
ATG SRL	1	28.433,00	0,00	
AVIO S.P.A.	11	1.160.221,79	263.080,00	
AVIO S.P.A.	2	274.300,00	68.575,00	
AVIOGEL AIRPORT EQUIPMENT - SOCIETA' A RESPONSABILITA'	4	2.600.000,00	1.950.000,00	
AVIOREC SRL UNIPERSONALE	30	292.681,94	94.497,06	
BATTAGGION S.P.A.	1	358.288,00	0,00	
BENELLI ARMI SPA	26	1.096.723,06	70.020,00	
BERCELLA SRL	48	1.058.496,87	2.623.158,85	
BONETTI & PARTNERS S.R.L.	1	340.000,00	0,00	
C.M.S. S.P.A.	51	171.971,57	593.348,54	

Tipo di operazione: Esportazione Definitiva (EX)	Riepilogo per operatore			
Denominazione operatore	Numero di operazioni svolte	Stato di avanzamento annuale (Euro)	Utilizzo anni precedenti (Euro)	
C.P.M. ELETTRONICA S.R.L.	6	746.611,20	0,00	
CALZONI SRL	147	20.129.549,86	61.889.119,46	
CENTRO COSTRUZIONI S.R.L.	20	1.035.033,88	157.384,70	
CONSORZIO SIGEN	4	3.316.027,79	41.468.357,37	
CORDON ELECTRONICS ITALIA S.R.L. CON UNICO SOCIO	70	1.226.495,37	608.441,46	
CRISTANINI S.P.A.	2	8.000.000,00	4.000.000,00	
CURTI COSTRUZIONI MECCANICHE S.P.A.	3	22.556,90	0,00	
D ANNA FAUSTINO E GIANCARLO S.R.L.	17	235.889,00	121.211,00	
DITTA INDIVIDUALE BORSERINI S.R.L.	1	20.490,00	0,00	
E.M.A. EUROPEA MICROFUSIONI AEROSPAZIALI S.P.A.	223	5.942.621,82	14.581.148,44	
E.M.G. S.R.L.	1	996.480,00	0,00	
ELDES S.R.L.	13	3.168.000,00	0,00	
ELET.CA S.R.L	11	254.000,00	83.800,00	
ELETTRONICA ASTER S.P.A.	134	6.131.865,48	1.619.000,96	
ELETTRONICA E SISTEMI PER AUTOMAZIONE - ELE.SI.A. S.P.A.	1	163.943,27	60.372,57	
ELETTRONICA MELARA S.R.L.	1	18.054,00	9.027,00	
ELETTRONICA S.P.A.	180	76.332.633,65	37.198.873,93	
ELIGIO RE FRASCHINI SPA	2	76.700,00	0,00	
ELSEL - S.R.L.	6	1.675.237,64	0,00	
EUROCONTROL S.P.A.	25	848.127,85	211.756,00	
FABARM - FABBRICA BRESCIANA ARMI S.P.A.	2	7.352,00	0,00	
FABBRICA DI ARMI P. BERETTA S.P.A.	242	52.131.129,39	1.405.439,00	
FAREM S.R.L.	2	20.144,40	4.958,70	

Tipo di operazione: Esportazione Definitiva (EX)	Riepilogo per operatore
Denominazione operatore	Utilizzo anni precedenti (Euro)
Numero di operazioni svolte	Stato di avanzamento annuale (Euro)
FIMAC S.P.A.	467.963,65
FINCANTIERI S.P.A.	98.674.220,47
FINCANTIERI SPA	6.736,38
FIOCCHI MUNIZIONI S.P.A.	2.336.119,06
FORGIALLUMINIO 3 S.R.L.	0,00
FORGITAL ITALY S.P.A.	1.307.400,51
FRATELLI TANFOGLIO SRL	0,00
GE AVIO S.R.L.	648.021.256,99
GELCO S.P.A.	158.493,08
GEM ELETTRONICA S.R.L.	0,00
GETTI SPECIALI S.R.L.	204.289,44
GLENNAIR ITALIA S.P.A.	452.053,58
GORIZIANE GROUP S.P.A.	0,00
HYPERTAC SPA	381.014,84
I.D.S. INGEGNERIA DEI SISTEMI S.P.A.	92.008,00
ICAR S.P.A. - INDUSTRIA CONDENSATORI	0,00
IFEN S.P.A.	2.230.042,97
INDUSTRIE BITOSSI S.P.A.	46.241,01
INSIS S.P.A.	0,00
ISOCLIMA S.P.A.	0,00
ISOTTA FRASCHINI MOTORI S.P.A.	1.014.280,00
IVECO - OTO MELARA SCRL	0,00
IVECO DEFENCE VEHICLES S.P.A.	84.692.268,33

Tipo di operazione: Esportazione Definitiva (EX)	Riepilogo per operatore
Denominazione operatore	Utilizzo anni precedenti (Euro)
Numero di operazioni svolte	Stato di avanzamento annuale (Euro)
IVECO OTO MELARA SOCIETÀ CONSORTILE A.R.L.	1.799.000,00
JOINTEK S.R.L.	104.912,38
L.M.A. S.R.L.	1.720.701,97
LAMIFLEX S.P.A.	0,00
LEONARDO S.P.A.	3.098.636.939,52
LOGIC S.P.A.	3.702.206,00
M.E.S. S.P.A. MECCANICA PER L'ELETTRONICA E	1.294.796,87
M.P.G. INSTRUMENTS S.R.L.	1.788.954,62
MAGNAGHI AERONAUTICA S.P.A.	428.560,12
MAKO SHARK S.R.L.	498.414,00
MARCHON INDUSTRIAL SERVICES S.P.A.	0,00
MBDA ITALIA SPA	61.351.074,84
MEC-MA S.R.L.	0,00
MECAER AVIATION GROUP S.P.A.	4.260.497,17
MECAL SRL	63.161,92
MICROTECNICA S.R.L.	37.679.995,50
MINUTERIE 3M SRL	542.302,88
MIPOT S.P.A.	0,00
MOOG ITALIANA S.R.L.	1.445.151,56
NORTHROP GRUMMAN ITALIA S.P.A.	55.076.533,06
NUOVA JAGER S.R.L.	0,00
O.M.P.M.	0,00
OFFICINE FONDERIE PATRONE S.P.A.	0,00

Tipo di operazione: Esportazione Definitiva (EX)	Riepilogo per operatore			
Denominazione operatore	Numero di operazioni svolte	Stato di avanzamento annuale (Euro)	Utilizzo anni precedenti (Euro)	
OFFICINE MECCANICHE AERONAUTICHE O.M.A. S.P.A.	224	2.739.814,11	3.429.365,31	
OMC - WIRELOMBARDIA SRL	2	418.000,00	0,00	
ORIZZONTE SISTEMI NAVALI S.P.A.	8	107.882,00	534.824.110,47	
PIAGGIO AERO INDUSTRIES S.P.A.	452	30.400.428,61	6.716.086,01	
PIETRO ROSA TBM SRL	12	549.729,05	0,00	
PORTA SOLUTIONS SPA	1	1.100.762,07	0,00	
PROFIT ENGINEERING S.R.L.	15	4.861.913,36	0,00	
R.W.M. ITALIA S.P.A.	162	90.347.152,12	70.618.823,10	
RAMPINI CARLO S.P.A.	1	266.200,00	0,00	
RHEINMETALL ITALIA S.P.A.	122	62.916.593,24	9.221.103,74	
RHODE & SCHWARZ ITALIA S.P.A.	9	563.375,00	0,00	
ROTODYNE S.R.L.	2	14.889,50	0,00	
S.I.E.L. S.R.L.	1	388.020,50	0,00	
SACIL S.R.L.	34	998.618,10	1.322.077,92	
SAGICOFIM S.P.A.	3	43.274,00	0,00	
SEASTEMA S.P.A.	49	5.074.455,36	902.060,00	
SECONDO MONA S.P.A.	662	10.685.472,34	7.267.352,76	
SICAMB S.P.A.	32	1.224.805,18	89.913,96	
SIMAD S.P.A.	1	197.507,41	0,00	
SIMMEL DIFESA S.P.A.	85	43.712.928,32	958.129,00	
SKF INDUSTRIE S.P.A.	26	1.052.441,26	2.237.014,84	
SO.MA.C.I.S. - S.P.A. -	90	674.259,24	462.349,54	
SPACE ENGINEERING S.P.A.	3	338.500,00	0,00	

Tipo di operazione: Esportazione Definitiva (EX)	Riepilogo per operatore			
Denominazione operatore	Numero di operazioni svolte	Stato di avanzamento annuale (Euro)	Utilizzo anni precedenti (Euro)	
SUPPORT LOGISTIC SERVICES S.R.L.	7	462.694,04	588.345,08	
T.C.S. GROUP S.R.L.	1	9.527,94	518.199,38	
TASTITALIA S.R.L.	1	3.230,00	3.788,00	
TECNOSERVICE S.R.L. DI MARRAS BRUNO & C.	2	12.944,00	0,00	
TECNOSERVICE s.r.l. Di Marras Bruno & C.	1	3.376,00	0,00	
TECNOSERVICES S.A.S DI MARRAS BRUNO & C.	4	121.877,00	0,00	
TEKNE S.R.L.	7	1.253.737,66	2.289.191,28	
TEKNEL - SOCIETA A RESPONSABILITA LIMITATA	3	790.200,00	0,00	
TELEGI S.R.L.	3	166.625,00	68.437,50	
TELESPAZIO SPA	2	110.200,00	4.440.651,22	
THALES ALENIA SPACE ITALIA S.P.A.	22	41.313.230,51	28.108.350,00	
THALES ITALIA S.P.A.	109	4.415.240,72	1.255.812,96	
THALES STARMILLE S.R.L.	10	124.128,71	50,80	
U.E.E. ITALIA S.R.L.	38	6.054.634,30	1.232.174,40	
UMBRAGROUP S.P.A.	7	227.905,40	429.194,20	
VARINELLI SRL	1	3.045.720,00	0,00	
VASINI DIANA & GUALANDI S.R.L.	4	216.353,00	0,00	
VIRTUALABS SOCIETA' A RESPONSABILITA LIMITATA	8	6.815.000,00	0,00	
VITROCISSET S.P.A.	24	5.002.828,37	19.648.318,72	
WARTSILA ITALIA SPA	42	4.057.177,00	0,00	
Totale complessivo		2.225.495.183,19		

PAGINA BIANCA

Riesportazione (RE)
Riepilogo per operatore
TAB. M1 - APPENDICE

Tipo di operazione: Riesportazione (RE)	Denominazione operatore	Numero di operazioni svolte	Stato di avanzamento annuale (Euro)	Riepilogo per operatore Utilizzo anni precedenti (Euro)
	AEREA S.P.A.	4	240.000,00	577.500,00
	AGUSTAWESTLAND SPA	5	508.839,15	926.194,92
	ALENIA AERMACCHI SPA	1	1.166,23	3.307.372,14
	ASE S.P.A.	5	207.676,34	712.050,10
	CALZONI SRL	7	886.348,07	0,00
	ELDES S.R.L.	1	30.000,00	0,00
	ELETRONICA ASTER S.P.A.	46	1.948.816,80	5.233.281,96
	ELETRONICA S.P.A.	108	26.496.692,95	84.150.046,02
	FIMAC S.P.A.	9	157.000,00	120.000,00
	FINCANTIERI S.P.A.	4	61.000,00	0,00
	GE AVIO S.R.L.	20	3.783.345,27	17.103.154,72
	ICAR S.P.A. - INDUSTRIA CONDENSATORI	1	10.000,00	0,00
	IVECO OTO MELARA SOCIETÀ CONSORTILE A.R.L.	5	285.544,57	928.538,53
	LEONARDO S.P.A.	1871	137.997.920,41	435.890.868,81
	LOGIC S.P.A.	26	225.157,48	240.793,73
	M.E.S. S.P.A. MECCANICA PER L'ELETRONICA E	15	1.191.278,18	1.640.568,27
	M.P.G. INSTRUMENTS S.R.L.	2	55.949,19	0,00
	MAGNAGHI AERONAUTICA S.P.A.	2	9.090,50	0,00
	MBDA ITALIA SPA	35	10.916.822,73	3.452.508,12
	MECAER AVIATION GROUP S.P.A.	14	696.182,00	0,00
	MICROTECNICA S.R.L.	84	1.609.798,35	4.017.806,36
	NORTHROP GRUMMAN ITALIA S.P.A.	104	4.804.868,49	32.435.952,20
	OFFICINE MECCANICHE AERONAUTICHE O.M.A. S.P.A.	15	263.605,93	990.505,28

Tipo di operazione: Riesportazione (RE)	Riepilogo per operatore			
Denominazione operatore	Numero di operazioni svolte	Stato di avanzamento annuale (Euro)	Utilizzo anni precedenti (Euro)	
ORIZZONTE SISTEMI NAVALI S.P.A.	1	600.000,00	0,00	
RHEINMETALL ITALIA S.P.A.	54	6.409.752,06	33.993.685,26	
SECONDO MONA S.P.A.	30	317.033,40	2.889.726,44	
SUPPORT LOGISTIC SERVICES S.R.L.	3	41.248,40	16.640,00	
VITROCISSET S.P.A.	21	4.191.816,60	426.237,20	
	Totale complessivo	203.946.953,10		

PAGINA BIANCA

Temporanea Esportazione (TE)

Riepilogo per operatore

TAB. N1

Tipo di operazione: Temporanea Esportazione (TE)	Riepilogo per operatore			
Denominazione operatore	Numero di operazioni svolte	Stato di avanzamento annuale (Euro)	Utilizzo anni precedenti (Euro)	
AGUSTAWESTLAND SPA	14	505.527,40	220.654,91	
ELDES S.R.L.	1	150.000,00	0,00	
ELETTRONICA S.P.A.	10	1.961.405,33	1.270.525,83	
ELSEL - S.R.L.	2	200.000,00	0,00	
FABBRICA DI ARMI P. BERETTA S.P.A.	138	236.663,42	0,00	
GE AVIO S.R.L.	27	925.325,65	222.567,40	
GEM ELETTRONICA S.R.L.	3	90.000,00	0,00	
IVECO DEFENCE VEHICLES S.P.A.	3	1.467.500,00	0,00	
LEONARDO S.P.A.	412	74.915.770,69	73.926.584,65	
LOGIC S.P.A.	2	321.737,00	0,00	
M.P.G. INSTRUMENTS S.R.L.	12	82.328,53	378.492,39	
MBDA ITALIA SPA	8	203.129,61	827.626,73	
MICROTECNICA S.R.L.	13	73.953,32	474.415,57	
NORTHROP GRUMMAN ITALIA S.P.A.	50	3.346.965,43	4.670.546,72	
PIAGGIO AERO INDUSTRIES S.P.A.	3	1.620.000,00	0,00	
RHEINMETALL ITALIA S.P.A.	30	7.230.303,52	10.110.427,29	
SECONDO MONA S.P.A.	12	82.469,51	498.081,71	
TEKNE S.R.L.	1	65.000,00	0,00	
THALES STARMILLE S.R.L.	1	11.000,00	0,00	
	Totale complessivo	93.489.079,41		

Importazione Definitiva (IM)
Riepilogo per operatore
TAB. 01

Tipo di operazione: Importazione Definitiva (IM)	Riepilogo per operatore	
Denominazione operatore	Utilizzo anni precedenti (Euro)	
	Stato di avanzamento annuale (Euro)	
	Numero di operazioni svolte	
AGENZIA INDUSTRIE DIFESA	1.352.003,49	0,00
AGUSTAWESTLAND SPA	100.732,43	0,00
ASE S.P.A.	31.498,73	14.463,17
B.M.A. S.R.L.	69.488,91	0,00
B.M.D. S.P.A.	504.253,85	179.408,26
E.M.G. S.R.L.	6.900,00	0,00
ELETTRONICA S.P.A.	249.531,07	80.800,00
ELSEL - S.R.L.	50.804,38	0,00
FABBRICA DI ARMI P. BERETTA S.P.A.	1.281.563,18	661.597,12
FINMECCANICA S.P.A.	894.457,24	0,00
FRATELLI TANFOGLIO SRL	165.000,00	0,00
GE AVIO S.R.L.	546.365,99	0,00
HEAD ITALIA S.R.L.	1.624.894,16	0,00
INSIS S.P.A.	274.274,34	0,00
ITT CANNON VEAM ITALIA S.R.L.	6.037,79	0,00
IVECO DEFENCE VEHICLES S.P.A.	36.768,21	1.988,78
LARIMART S.P.A.	447.840,00	825.760,00
LEONARDO S.P.A.	35.631.762,44	32.868.681,65
M.E.S. S.P.A. MECCANICA PER L'ELETTRONICA E	2.698.519,23	0,00
M.P.G. INSTRUMENTS S.R.L.	703.236,45	711.323,75
MBDA ITALIA SPA	8.980.146,13	0,00
MICROELIT S.P.A.	239.779,85	124.809,48
MICROTECNICA S.R.L.	8.909,95	0,00

Tipo di operazione: Importazione Definitiva (IM)	Riepilogo per operatore		
Denominazione operatore	Numero di operazioni svolte	Stato di avanzamento annuale (Euro)	Utilizzo anni precedenti (Euro)
MOOG ITALIANA S.R.L.	58	648.060,45	282.996,94
N.C.M. S.P.A.	1	8.723,33	0,00
NORTHROP GRUMMAN ITALIA S.P.A.	76	3.131.845,69	12.767.598,28
PETZ CO. S.R.L.	16	1.220.277,63	0,00
PIAGGIO AERO INDUSTRIES S.P.A.	1	111.923,12	0,00
PRIMA ARMI S.R.L.	8	194.808,45	0,00
R.W.M. ITALIA S.P.A.	17	1.523.930,99	119.822,61
RHEINMETALL ITALIA S.P.A.	41	9.253.692,33	4.011.981,35
SAVI TECHNOLOGIES SOCIETA' A RESPONSABILITA' LIMITATA	2	71.203,22	0,00
SECONDO MONA S.P.A.	5	93.789,96	174.616,00
SELENIA 2000 S.R.L.	27	4.546.346,62	26.160,03
SICAMB S.P.A.	3	119.612,45	0,00
SIMMEL DIFESA S.P.A.	21	1.302.228,47	906.316,72
SUPPORT LOGISTIC SERVICES S.R.L.	11	2.896.512,90	0,00
VM SAFETY SRL	4	289.460,00	0,00
	Totale complessivo	81.317.183,43	

PAGINA BIANCA

Reimportazione(RI)
Riepilogo per operatore
TAB. 01 - APPENDICE

Tipo di operazione: Reimportazione(RI)	Riepilogo per operatore
Denominazione operatore	Utilizzo anni precedenti (Euro)
Numero di operazioni svolte	Stato di avanzamento annuale (Euro)
AGUSTAWESTLAND SPA	758.193,87
ASE S.P.A.	133.073,68
AVIO S.P.A.	635,90
ELDES S.R.L.	237.868,00
ELETTRONICA S.P.A.	150.000,00
ELSEL - S.R.L.	1.361.053,43
FABBRICA DI ARMI P. BERETTA S.P.A.	150.000,00
GE AVIO S.R.L.	131.851,48
GEM ELETTRONICA S.R.L.	133.742,00
INSIS S.P.A.	86.000,00
IVECO DEFENCE VEHICLES S.P.A.	423.370,03
LEONARDO S.P.A.	1.100.000,00
LOGIC S.P.A.	74.285.819,20
M.P.G. INSTRUMENTS S.R.L.	321.737,00
MBDA ITALIA SPA	65.679,09
MICROTECNICA S.R.L.	1.227.472,09
NORTHROP GRUMMAN ITALIA S.P.A.	116.458,30
PIAGGIO AERO INDUSTRIES S.P.A.	2.849.164,28
RHEINMETALL ITALIA S.P.A.	1.620.000,00
SECONDO MONA S.P.A.	5.912.181,95
SUPPORT LOGISTIC SERVICES S.R.L.	61.815,14
THALES STARMILLE S.R.L.	2.000,00
	31.000,00
	0,00
Totale complessivo	90.375.921,57

Temporanea Importazione (TI)

Riepilogo per operatore

TAB. P1

Tipo di operazione: Temporanea Importazione (TI)	Riepilogo per operatore
Denominazione operatore	Utilizzo anni precedenti (Euro)
Numero di operazioni svolte	Stato di avanzamento annuale (Euro)
AEREA S.P.A.	285.000,00
AGUSTAWESTLAND SPA	0,00
ASE S.P.A.	721.570,00
CALZONI SRL	529.949,89
ELDES S.R.L.	0,00
ELET.CA S.R.L.	0,00
ELETRONICA ASTER S.P.A.	6.765.174,44
ELETRONICA S.P.A.	86.713.376,89
FIMAC S.P.A.	0,00
FINCANTIERI S.P.A.	0,00
GE AVIO S.R.L.	63.800.043,40
IVECO - OTO MELARA SCRL	1.394.342,70
LEONARDO S.P.A.	476.907.144,84
LOGIC S.P.A.	251.525,77
M.E.S. S.P.A. MECCANICA PER L'ELETRONICA E	1.905.089,48
M.P.G. INSTRUMENTS S.R.L.	0,00
MAGNAGHI AERONAUTICA S.P.A.	21.261,85
MBDA ITALIA SPA	5.799.598,26
MECAER AVIATION GROUP S.P.A.	0,00
MICROTECNICA S.R.L.	4.747.372,11
NORTHROP GRUMMAN ITALIA S.P.A.	22.837.573,28
OFFICINE MECCANICHE AERONAUTICHE O.M.A. S.P.A.	1.234.105,84
ORIZZONTE SISTEMI NAVALI S.P.A.	600.000,00

Tipo di operazione: Temporanea Importazione (TI)	Riepilogo per operatore			
Denominazione operatore	Numero di operazioni svolte	Stato di avanzamento annuale (Euro)	Utilizzo anni precedenti (Euro)	
PIAGGIO AERO INDUSTRIES S.P.A.	12	4.031.002,21	0,00	
R.W.M. ITALIA S.P.A.	9	5.471.975,17	4.756.346,56	
RHEINMETALL ITALIA S.P.A.	43	7.990.726,17	19.279.226,50	
SECONDO MONA S.P.A.	19	295.333,81	181.431,46	
SUPPORT LOGISTIC SERVICES S.R.L.	2	8.326,76	74.624,20	
VITROCISSET S.P.A.	12	4.944.785,84	381.662,69	
Totale complessivo		301.225.154,07		

PAGINA BIANCA

Esportazione Definitiva (EX)

Riepilogo per paese

TAB. M2

Riepilogo per paese

Tipo di operazione: Esportazione Definitiva (EX)

Area geografica	Paese	Numero di operazioni svolte	Stato di avanzamento annuale (Euro)	Utilizzo anni precedenti (Euro)
1	Austria	202	40.094.759,33	7.519.807,53
1	Belgio	271	8.885.016,81	35.458.308,72
1	Bulgaria	63	12.915.297,36	0,00
1	Croazia	5	29.435,44	0,00
1	Danimarca	75	3.436.684,29	33.413.952,84
1	Estonia	7	273.522,52	0,00
1	Finlandia	48	4.490.838,95	7.009.708,27
1	Francia	2524	152.004.212,24	334.951.911,31
1	Germania	3498	278.548.384,52	743.803.629,15
1	Grecia	58	8.271.944,33	36.398.436,45
1	Irlanda	14	4.089.479,00	0,00
1	Lituania	13	760.748,23	29.008,92
1	Lussemburgo	25	1.379.744,13	124.528,90
1	Malta	2	16.212,00	0,00
1	Paesi Bassi	94	4.958.789,98	25.353.095,00
1	Polonia	98	12.396.983,16	120.724.566,31
1	Portogallo	49	5.688.506,16	23.173.717,40
1	Regno Unito	2949	221.012.475,10	343.675.343,51
1	Rep. Ceca	92	14.674.800,78	23.968.180,84
1	Rep. slovacca	25	38.308.214,99	6.496.171,98
1	Romania	220	29.144.585,43	262.780,00
1	Slovenia	1	21.601,90	0,00
1	Spagna (escluse XC XL)	1298	66.189.853,51	276.618.755,29

Tipo di operazione: Esportazione Definitiva (EX)		Riepilogo per paese		
Area geografica	Paese	Numero di operazioni svolte	Stato di avanzamento annuale (Euro)	Utilizzo anni precedenti (Euro)
1	Svezia	107	6.838.394,34	67.063.991,79
1	Ungheria	5	137.957,35	17.554,70
2	Canada	36	4.580.295,77	2.133.332,95
2	Norvegia	249	25.853.851,01	91.055.107,65
2	Stati Uniti d'America	2284	133.435.472,03	117.773.966,62
2	Turchia	759	162.582.720,73	316.229.981,79
3	Afganistan	10	135.211,40	0,00
3	Algeria	75	1.972.586,37	778.766.139,29
3	Antigua e Barbuda	4	126.106,00	0,00
3	Arabia Saudita	816	108.700.337,62	150.797.323,58
3	Argentina	31	706.805,00	2.471.010,30
3	Australia	451	18.791.560,14	75.989.072,79
3	Bahreïn	40	18.388.364,83	14.413.500,00
3	Bangladesh	57	47.491.860,61	100.713.775,23
3	Bolivia	5	114.436,92	0,00
3	Botswana	3	4.500.000,00	1.500.000,00
3	Brasile	413	27.745.879,34	47.552.088,70
3	Ciad	35	1.308.081,40	776.039,53
3	Cile	32	4.054.917,03	3.022.215,92
3	Cina	4	3.673.180,00	0,00
3	Colombia	3	40.001,91	0,00
3	Congo (Repubblica)	7	1.253.737,66	2.289.191,28
3	Corea del Sud	330	47.984.884,32	12.522.083,27

Tipo di operazione: Esportazione Definitiva (EX)		Riepilogo per paese		
Area geografica	Paese	Numero di operazioni svolte	Stato di avanzamento annuale (Euro)	Utilizzo anni precedenti (Euro)
3	Ecuador	3	571.606,27	60.372,57
3	Egitto	61	31.400.207,94	21.705.751,07
3	El Salvador	4	88.710,00	0,00
3	Emirati arabi uniti	151	80.450.648,36	99.320.539,74
3	Filippine	38	9.540.896,72	56.883.915,65
3	Gana	1	800,00	0,00
3	Giappone	31	4.109.019,46	3.724.969,07
3	Gibuti	1	143.500,00	0,00
3	Giordania	67	4.000.359,79	1.324.776,44
3	Guatemala	12	852.000,00	284.000,00
3	Honduras	2	175.000,00	0,00
3	India	334	54.211.965,55	31.452.512,82
3	Indonesia	77	11.554.295,14	29.639.180,36
3	Irak	12	4.941.459,47	0,00
3	Israele	223	8.223.100,56	451.180.598,14
3	Kazakistan	6	42.884,10	0,00
3	Kenia	13	3.390.120,00	0,00
3	Kosovo (cfr la risoluzione 1244 del Consiglio di Sicurezza delle	2	63.534,53	0,00
3	Kuwait	126	19.344.735,80	4.468.560,54
3	Libano	33	901.828,88	0,00
3	Libia	15	4.861.913,36	0,00
3	Macao	1	17.850,00	0,00
3	Malaysia	17	7.691.117,27	17.848,34

Tipo di operazione: Esportazione Definitiva (EX)		Riepilogo per paese		
Area geografica	Paese	Numero di operazioni svolte	Stato di avanzamento annuale (Euro)	Utilizzo anni precedenti (Euro)
3	Marocco	55	15.043.200,27	11.953.173,04
3	Mauritania	2	8.121,83	0,00
3	Messico	43	4.223.703,67	276.565,00
3	Montenegro	1	3.250,00	0,00
3	Nepal	6	13.644.925,50	0,00
3	Nuova Zelanda	31	727.744,27	11.036.634,06
3	Oman	244	11.071.246,43	123.245.044,15
3	Pakistan	348	207.036.914,88	83.379.837,42
3	Panama	1	4.000,00	0,00
3	Peru'	94	1.243.247,86	95.914.992,76
3	Qatar	88	104.738.655,50	4.340.087,64
3	Repubblica dominicana	3	49.700,00	0,00
3	Serbia	2	76.208,34	0,00
3	Singapore	420	41.526.594,53	320.720.825,26
3	Sri Lanka	3	83.865,00	0,00
3	Sud Africa	4	449.863,00	313.144,00
3	Svizzera	169	7.383.818,28	22.272.655,44
3	Tailandia	102	33.484.166,64	73.704.087,84
3	Taiwan	17	5.279.038,24	1.140.133,20
3	Togo	1	174.000,00	0,00
3	Tunisia	6	3.705.633,84	5.780.000,00
3	Uruguay	9	950.999,97	0,00
		Totale complessivo	2.225.495.183,19	

PAGINA BIANCA

Riesportazione (RE)
Riepilogo per paese
TAB. M2 - APPENDICE

Tipo di operazione: Riesportazione (RE)		Riepilogo per paese		
Area geografica	Paese	Numero di operazioni svolte	Stato di avanzamento annuale (Euro)	Utilizzo anni precedenti (Euro)
1	Francia	9	701.357,08	3.208.205,06
1	Regno Unito	27	412.925,47	9.785.921,14
2	Canada	91	2.970.843,36	64.396.749,78
2	Norvegia	9	133.888,06	556.567,07
2	Stati Uniti d'America	388	27.371.448,52	40.013.327,94
2	Turchia	271	41.333.953,88	123.326.043,91
3	Algeria	10	1.782.668,24	2.984.603,85
3	Arabia Saudita	13	1.593.570,98	1.807.578,70
3	Australia	158	22.639.004,44	40.845.922,88
3	Bangladesh	4	61.000,00	0,00
3	Brasile	242	13.516.170,80	55.988.687,53
3	Ciad	3	354.745,32	0,00
3	Cile	7	352.223,93	365.815,95
3	Cina	6	468.132,38	1.718.161,61
3	Congo (Repubblica)	5	131.640,00	356.900,00
3	Corea del Sud	13	240.460,00	48.643,99
3	Egitto	7	415.000,00	904.615,95
3	Emirati arabi uniti	131	26.282.712,68	86.556.265,51
3	Filippine	1	2.540,22	0,00
3	Giappone	26	7.067.663,01	42.560.728,65
3	Giordania	9	564.118,68	227.165,69
3	India	118	5.178.160,98	14.362.965,18
3	Israele	407	22.336.170,41	55.461.895,39

Riepilogo per paese

Tipo di operazione: Riesportazione (RE)

Area geografica	Paese	Numero di operazioni svolte	Stato di avanzamento annuale (Euro)	Utilizzo anni precedenti (Euro)
3	Kuwait	10	1.305.410,14	13.787.885,04
3	Malaysia	33	788.249,39	4.346.060,03
3	Marocco	6	1.357.800,91	3.258.654,56
3	Messico	4	721.534,18	1.704.519,40
3	Nigeria	1	1.166,23	3.307.372,14
3	Nuova Zelanda	15	3.569.497,28	7.291.071,16
3	Oman	37	3.795.884,05	6.889.824,79
3	Pakistan	159	5.543.809,74	13.906.685,65
3	Perù	28	497.678,92	1.155.792,79
3	Qatar	2	710.000,00	3.825.047,74
3	Singapore	17	504.395,76	245.608,01
3	Sud Africa	10	899.000,00	498.000,00
3	Svizzera	216	8.342.128,06	23.360.142,97
	Totale complessivo		203.946.953,10	

PAGINA BIANCA

Temporanea Esportazione (TE)

Riepilogo per paese

TAB. N2

Tipo di operazione: Temporanea Esportazione (TE)		Riepilogo per paese		
Area geografica	Paese	Numero di operazioni svolte	Stato di avanzamento annuale (Euro)	Utilizzo anni precedenti (Euro)
1	Finlandia	4	69.050,76	530.785,09
1	Francia	17	570.571,79	7.177.158,17
1	Paesi Bassi	20	785.000,00	8.219.701,44
1	Portogallo	4	74.533,90	181.898,17
1	Regno Unito	17	1.059.130,82	6.640.731,79
1	Spagna (escluse XC XL)	6	137.350,00	414.536,38
2	Canada	5	36.066,59	53.270,66
2	Stati Uniti d'America	339	17.397.345,93	50.885.902,48
2	Turchia	7	15.493.500,00	0,00
3	Bahreïn	8	201.000,00	255.700,00
3	Bangladesh	2	382.900,00	0,00
3	Brasile	4	541.523,29	623.008,24
3	Cile	13	43.500,00	0,00
3	Cina	2	200.279,00	0,00
3	Congo (Repubblica)	31	1.057.030,00	2.867.811,50
3	Egitto	19	1.218.450,00	0,00
3	Emirati arabi uniti	14	1.413.720,00	0,00
3	Giappone	6	7.766,00	0,00
3	Giordania	31	61.800,00	0,00
3	Honduras	2	2.850,00	0,00
3	India	5	162.550,00	360.000,00
3	Indonesia	13	5.869.500,00	0,00
3	Israele	38	4.903.681,00	2.442.215,86

Tipo di operazione: Temporanea Esportazione (TE)		Riepilogo per paese		
Area geografica	Paese	Numero di operazioni svolte	Stato di avanzamento annuale (Euro)	Utilizzo anni precedenti (Euro)
3	Kazakistan	2	200.000,00	0,00
3	Malaysia	11	157.400,00	0,00
3	Oman	2	1.700,00	0,00
3	Pakistan	6	72.200,00	0,00
3	Qatar	38	165.256,30	0,00
3	Singapore	8	231.558,00	0,00
3	Sud Africa	19	104.800,00	0,00
3	Svizzera	28	7.127.701,00	9.990.959,34
3	Tailandia	2	16.923,08	28.490,79
3	Taiwan	4	2.064.126,42	1.927.753,29
3	Turkmenistan	9	31.642.815,53	0,00
3	Vietnam	6	15.500,00	0,00
		Totale complessivo	93.489.079,41	

PAGINA BIANCA

Importazione Definitiva (IM)

Riepilogo per paese

TAB. 02

Tipo di operazione: Importazione Definitiva (IM)		Riepilogo per paese		
Area geografica	Paese	Numero di operazioni svolte	Stato di avanzamento annuale (Euro)	Utilizzo anni precedenti (Euro)
2	Canada	34	3.994.968,90	442.219,58
2	Stati Uniti d'America	423	51.045.972,08	46.148.658,78
2	Turchia	12	750.834,98	839.391,00
3	Arabia Saudita	4	9,95	0,00
3	Brasile	3	63.808,21	1.988,78
3	Cina	3	497.698,38	389.161,73
3	Corea del Sud	8	1.464.149,02	167.201,52
3	Emirati arabi uniti	17	255.400,33	80.800,00
3	Filippine	3	248.967,96	0,00
3	India	9	210.173,64	244.139,00
3	Israele	31	878.754,26	751.539,43
3	Kazakistan	2	48.246,00	0,00
3	Malaysia	9	7.033.536,14	2.670,00
3	Marocco	7	1.300,00	0,00
3	Pakistan	1	120.000,00	0,00
3	Perù	18	332.426,21	523.217,65
3	Serbia	1	5.875,00	5.875,00
3	Singapore	10	1.500.739,63	0,00
3	Sud Africa	6	345.940,00	0,00
3	Svizzera	84	12.454.542,74	4.161.461,67
3	Taiwan	3	6.900,00	0,00
3	Tunisia	17	16.940,00	0,00
3	Ucraina	1	40.000,00	0,00
	Totale complessivo		81.317.183,43	

Reimportazione(RI)
Riepilogo per paese
TAB. 02 - APPENDICE

Tipo di operazione: Reimportazione(RI)		Riepilogo per paese		
Area geografica	Paese	Numero di operazioni svolte	Stato di avanzamento annuale (Euro)	Utilizzo anni precedenti (Euro)
1	Finlandia	2	2.803,00	25.000,00
1	Francia	26	1.576.828,41	3.857.302,87
1	Germania	35	444.948,85	2.064.380,81
1	Regno Unito	39	1.711.366,09	6.684.769,69
1	Spagna (escluse XC XL)	3	176.000,00	0,00
2	Canada	6	39.266,42	59.580,00
2	Stati Uniti d'America	594	20.671.381,37	54.282.263,31
2	Turchia	6	157.300,00	87.636,00
3	Arabia Saudita	1	1.150,00	0,00
3	Bahreïn	12	2.560.190,00	167.200,00
3	Brasile	2	1.500,00	0,00
3	Cile	13	43.500,00	0,00
3	Cina	2	200.279,00	0,00
3	Congo (Repubblica)	24	1.330.980,00	775.300,00
3	Egitto	4	1.189.000,00	0,00
3	Emirati arabi uniti	18	1.643.860,00	30.699.751,14
3	Giappone	2	1.000,00	0,00
3	Giordania	8	23.600,00	0,00
3	India	7	20.255,40	0,00
3	Indonesia	5	125.800,00	0,00
3	Israele	49	2.943.290,07	1.243.752,92
3	Kazakistan	1	100.000,00	0,00
3	Kuwait	6	76.800,00	0,00

Tipo di operazione: Reimportazione(RI)		Riepilogo per paese		
Area geografica	Paese	Numero di operazioni svolte	Stato di avanzamento annuale (Euro)	Utilizzo anni precedenti (Euro)
3	Macedonia, Ex repubblica iugoslava di	1	6.000,00	0,00
3	Malaysia	12	182.400,00	0,00
3	Pakistan	4	137.200,00	80.000,00
3	Qatar	19	738.570,00	0,00
3	Singapore	9	233.558,00	27.500,00
3	Sud Africa	20	108.000,00	31.000,00
3	Svizzera	27	5.697.279,43	7.691.605,52
3	Turkmenistan	20	48.216.315,53	0,00
3	Vietnam	6	15.500,00	0,00
		Totale complessivo	90.375.921,57	

PAGINA BIANCA

Temporanea Importazione (TI)

Riepilogo per paese

TAB. P2

Tipo di operazione: Temporanea Importazione (TI)		Riepilogo per paese		
Area geografica	Paese	Numero di operazioni svolte	Stato di avanzamento annuale (Euro)	Utilizzo anni precedenti (Euro)
1	Francia	3	651.736,45	3.300.220,46
1	Germania	1	35.564,50	1.034.368,50
1	Regno Unito	3	71.599,03	5.929.969,12
2	Canada	54	915.606,24	68.337.455,45
2	Norvegia	1	46.108,37	550.443,08
2	Stati Uniti d'America	303	57.290.699,77	130.905.811,20
2	Turchia	242	35.199.514,14	71.924.024,35
3	Algeria	4	530.557,27	5.508.960,97
3	Arabia Saudita	8	234.889,17	3.589.575,27
3	Argentina	1	7.850,00	0,00
3	Australia	79	42.573.401,07	67.666.353,23
3	Bahreïn	2	4.233.700,25	0,00
3	Bangladesh	5	67.000,00	0,00
3	Brasile	80	11.589.639,86	78.924.765,40
3	Ciad	3	380.758,17	1.117.688,45
3	Cile	4	463.953,48	0,00
3	Cina	1	593.477,39	2.516.224,22
3	Colombia	2	15.537,68	0,00
3	Congo (Repubblica)	17	403.470,00	506.230,00
3	Corea del Sud	9	1.509.268,02	1.550,00
3	Emirati arabi uniti	60	30.733.108,48	86.312.851,24
3	Giappone	2	1.597.343,63	6.765.631,23
3	Giordania	2	227.447,81	249.848,53

Tipo di operazione: Temporanea Importazione (TI)		Riepilogo per paese		
Area geografica	Paese	Numero di operazioni svolte	Stato di avanzamento annuale (Euro)	Utilizzo anni precedenti (Euro)
3	India	85	5.295.176,22	12.433.246,23
3	Israele	241	29.723.040,77	65.305.052,65
3	Kuwait	6	3.013.014,28	3.103.124,96
3	Malaysia	17	1.017.330,44	3.299.516,43
3	Marocco	4	425.565,56	0,00
3	Nuova Zelanda	12	5.261.925,64	14.154.635,97
3	Oman	20	3.487.605,31	5.660.101,93
3	Pakistan	56	7.619.994,15	17.403.397,81
3	Perù	28	440.474,53	1.849.672,55
3	Qatar	2	523.037,63	5.442.407,51
3	Singapore	17	3.119.190,88	915.688,22
3	Sud Africa	14	4.570.002,21	993.000,00
3	Svizzera	199	9.132.873,88	16.283.943,90
3	Taiwan	11	38.223.691,79	17.200.661,30
		Totale complessivo	301.225.154,07	

PAGINA BIANCA

Programmi Intergovernativi
Riesportazione (RE)
TAB. M - APPENDICE

TAB. M - APPENDICE

Tipo di operazione: Riesportazione (RE) - Programmi Intergovernativi

Programma	Denominazione Operatore	Stato avanzamento annuale (Euro)	Operazioni svolte
PMI-1	LEONARDO S.P.A.	268.849.841,32	1763
PMI-21	LEONARDO S.P.A.	1.702.209,00	111
PMI-1	GE AVIO S.R.L.	2.653.239,17	22
PMI-6	LEONARDO S.P.A.	573.968,19	12
PMI-1	MICROTECNICA S.R.L.	9.567.121,62	219
PMI-1	ASE S.P.A.	80.316,96	6
PMI-1	ELETTRONICA S.P.A.	16.700.269,26	125
PMI-13	LEONARDO S.P.A.	678.452,34	19
PMI-1	OFFICINE MECCANICHE AERONAUTICHE O.M.A. S.P.A.	764.524,80	78
PMI-2	AEREA S.P.A.	153.163,12	2
PMI-24	ELETTRONICA S.P.A.	484.000,00	4
PMI-14	AVIO S.P.A.	2.427.838,17	5
PMI-2	OFFICINE MECCANICHE AERONAUTICHE O.M.A. S.P.A.	3.942,30	1
PMI-2	LEONARDO S.P.A.	13.104.142,39	248
PMI-12	MBDA ITALIA SPA	1.184.726,22	8
PMI-1	AEREA S.P.A.	5.838.912,74	96
PMI-26	AEREA S.P.A.	96.650,72	3
PMI-1	NORTHROP GRUMMAN ITALIA S.P.A.	95.024,93	1
PMI-1	JOINTEK S.R.L.	20.000,00	1
PMI-2	MICROTECNICA S.R.L.	3.209.102,56	204
Totale complessivo		328.187.445,81	

Programmi Intergovernativi
Temporanea Esportazione (TE)
TAB. N

TAB. N

Tipo di operazione: Temporanea Esportazione (TE) - Programmi Intergovernativi

Programma	Denominazione Operatore	Stato avanzamento annuale (Euro)	Operazioni svolte
PMI-1	LEONARDO S.P.A.	126.647.617,88	1333
PMI-21	LEONARDO S.P.A.	1.114.000,00	29
PMI-14	LEONARDO S.P.A.	1.300.000,00	1
PMI-6	LEONARDO S.P.A.	52.500,00	2
PMI-20	LEONARDO S.P.A.	2.786.914,51	53
PMI-26	LEONARDO S.P.A.	401.112,29	2
PMI-1	GE AVIO S.R.L.	5.360.549,54	141
PMI-25	LEONARDO S.P.A.	730.000,00	3
PMI-1	ASE S.P.A.	269.605,91	21
PMI-1	MICROTECNICA S.R.L.	45.769,94	2
PMI-13	LEONARDO S.P.A.	52.652,00	1
PMI-24	ORIZZONTE SISTEMI NAVALI S.P.A.	83.017.617,21	10
PMI-1	AVIO S.P.A.	2.100,80	1
PMI-4	LEONARDO S.P.A.	1.066.568,00	4
PMI-24	FINCANTIERI S.P.A.	894.560,00	13
PMI-24	FINMECCANICA S.P.A.	58.000,00	1
PMI-26	L.M.A. S.R.L.	828.588,51	3
PMI-26	GE AVIO S.R.L.	311.241,09	4
PMI-11	FINCANTIERI SPA	5.000.000,00	2
PMI-14	AVIO S.P.A.	7.188.815,19	10
PMI-24	ELETTRONICA S.P.A.	80.000,00	1
PMI-20	FINMECCANICA S.P.A.	233.530,00	1
PMI-1	AEREA S.P.A.	2.074.848,23	38

TAB. N

Tipo di operazione: Temporanea Esportazione (TE) - Programmi Intergovernativi

Programma	Denominazione Operatore	Stato avanzamento annuale (Euro)	Operazioni svolte
PMI-2	LEONARDO S.P.A.	14.549.340,15	71
PMI-24	LEONARDO S.P.A.	8.260.258,00	8
PMI-24	CONSORZIO SIGEN	30.000,00	1
PMI-1	NORTHROP GRUMMAN ITALIA S.P.A.	594.934,45	19
PMI-26	AEREA S.P.A.	666.221,07	24
PMI-12	THALES ITALIA S.P.A.	109.147,58	4
PMI-2	MICROTECNICA S.R.L.	12.725,13	3
Totale complessivo		263.739.217,48	

PAGINA BIANCA

Programmi Intergovernativi
Importazione Definitiva (IM)

TAB. O

TAB. O

Tipo di operazione: Importazione Definitiva (IM) - Programmi Intergovernativi

Programma	Denominazione Operatore	Stato avanzamento annuale (Euro)	Operazioni svolte
PMI-1	LEONARDO S.P.A.	2.040.317,05	7
PMI-21	LEONARDO S.P.A.	2.296.648,00	34
PMI-1	MAGNAGHI AERONAUTICA S.P.A.	41.601,42	5
PMI-26	LEONARDO S.P.A.	1.095.968,00	1
PMI-1	GE AVIO S.R.L.	6.997.438,95	203
PMI-13	LEONARDO S.P.A.	191.751,88	1
PMI-24	FINCANTIERI S.P.A.	2.341.425,00	1
PMI-1	AEREA S.P.A.	20.909,35	7
PMI-2	LEONARDO S.P.A.	5.142.037,36	14
PMI-24	LEONARDO S.P.A.	628.988,79	3
PMI-26	AEREA S.P.A.	1.218.136,83	91
PMI-26	FINMECCANICA S.P.A.	1.730.165,00	1
Totale complessivo		23.745.387,63	

Programmi Intergovernativi
Reimportazione(RI)
TAB. O - APPENDICE

TAB. O - APPENDICE

Tipo di operazione: Reimportazione(RI) - Programmi Intergovernativi

Programma	Denominazione Operatore	Stato avanzamento annuale (Euro)	Operazioni svolte
PMI-1	LEONARDO S.P.A.	83.563.228,34	867
PMI-14	LEONARDO S.P.A.	14.557,52	1
PMI-21	LEONARDO S.P.A.	616.000,00	28
PMI-6	LEONARDO S.P.A.	217.500,00	8
PMI-26	LEONARDO S.P.A.	765.878,17	1
PMI-1	GE AVIO S.R.L.	13.867.946,27	148
PMI-20	LEONARDO S.P.A.	68.500,00	3
PMI-1	ELETTRONICA S.P.A.	20.000,00	1
PMI-1	AVIO S.P.A.	24.324,00	1
PMI-26	L.M.A. S.R.L.	1.133.711,33	4
PMI-26	GE AVIO S.R.L.	266.084,22	3
PMI-2	AEREA S.P.A.	337.982,82	5
PMI-2	LEONARDO S.P.A.	22.279.861,13	68
PMI-24	LEONARDO S.P.A.	12.811,47	2
PMI-1	AEREA S.P.A.	1.681.609,75	47
PMI-1	NORTHROP GRUMMAN ITALIA S.P.A.	752.033,52	25
PMI-26	AEREA S.P.A.	670.058,40	18
PMI-12	THALES ITALIA S.P.A.	705.924,79	21
PMI-1	JOINTEK S.R.L.	20.000,00	1
Totale complessivo		127.018.011,73	

Programmi Intergovernativi
Temporanea Importazione (TI)
TAB. P

TAB. P

Tipo di operazione: Temporanea Importazione (TI) - Programmi Intergovernativi

Programma	Denominazione Operatore	Stato avanzamento annuale (Euro)	Operazioni svolte
PMI-1	LEONARDO S.P.A.	324.587.540,37	1594
PMI-21	LEONARDO S.P.A.	1.947.050,00	70
PMI-1	GE AVIO S.R.L.	12.057.089,00	102
PMI-6	LEONARDO S.P.A.	451.483,64	6
PMI-1	LOGIC S.P.A.	147.451,67	1
PMI-1	MICROTECNICA S.R.L.	8.643.256,94	232
PMI-1	OFFICINE MECCANICHE AERONAUTICHE O.M.A. S.P.A.	716.341,39	130
PMI-13	LEONARDO S.P.A.	2.538.935,85	23
PMI-1	ELETTRONICA S.P.A.	10.497.256,37	28
PMI-14	AVIO S.P.A.	767.651,50	6
PMI-2	OFFICINE MECCANICHE AERONAUTICHE O.M.A. S.P.A.	3.942,30	1
PMI-2	LEONARDO S.P.A.	11.355.110,56	200
PMI-12	MBDA ITALIA SPA	1.637.250,00	4
PMI-1	AEREA S.P.A.	6.502.995,61	70
PMI-1	JOINTEK S.R.L.	494.903,34	3
PMI-2	MICROTECNICA S.R.L.	1.485.348,31	163
Totale complessivo		383.833.606,85	

Programmi Intergovernativi
Riesportazione (RE)
Riepilogo per operatore
TAB. M1 - APPENDICE

Riepilogo per operatore

Tipo di operazione: Riesportazione (RE) - Programmi Intergovernativi

Denominazione operatore	Numero di operazioni svolte	Stato di avanzamento annuale (Euro)
JOINTEK S.R.L.	1	20.000,00
LEONARDO S.P.A.	2153	284.908.613,24
OFFICINE MECCANICHE AERONAUTICHE O.M.A. S.P.A.	79	768.467,10
MICROTECNICA S.R.L.	423	12.776.224,18
ASE S.P.A.	6	80.316,96
ELETTRONICA S.P.A.	129	17.184.269,26
MBDA ITALIA SPA	8	1.184.726,22
NORTHROP GRUMMAN ITALIA S.P.A.	1	95.024,93
GE AVIO S.R.L.	22	2.653.239,17
AEREA S.P.A.	101	6.088.726,57
AVIO S.P.A.	5	2.427.838,17
Totale complessivo		328.187.445,80

Programmi Intergovernativi
Temporanea Esportazione (TE)
Riepilogo per operatore
TAB. N1

Tipo di operazione: Temporanea Esportazione (TE) - Programmi Intergovernativi	Riepilogo per operatore	
Denominazione operatore	Numero di operazioni svolte	Stato di avanzamento annuale (Euro)
LEONARDO S.P.A.	1507	156.960.962,82
L.M.A. S.R.L.	3	828.588,51
MICROTECNICA S.R.L.	5	58.495,08
FINCANTIERI SPA	2	5.000.000,00
FINCANTIERI S.P.A.	13	894.560,00
ASE S.P.A.	21	269.605,91
ELETTRONICA S.P.A.	1	80.000,00
THALES ITALIA S.P.A.	4	109.147,58
FINMECCANICA S.P.A.	2	291.530,00
NORTHROP GRUMMAN ITALIA S.P.A.	19	594.934,45
ORIZZONTE SISTEMI NAVALI S.P.A.	10	83.017.617,21
GE AVIO S.R.L.	145	5.671.790,63
CONSORZIO SIGEN	1	30.000,00
AEREA S.P.A.	62	2.741.069,30
AVIO S.P.A.	11	7.190.915,99
	Totale complessivo	263.739.217,48

Programmi Intergovernativi
Importazione Definitiva (IM)
Riepilogo per operatore
TAB. 01

Tipo di operazione: Importazione Definitiva (IM) - Programmi Intergovernativi	Riepilogo per operatore		
Denominazione operatore	Numero di operazioni svolte	Stato di avanzamento annuale (Euro)	
LEONARDO S.P.A.	60	11.395.711,08	
FINCANTIERI S.P.A.	1	2.341.425,00	
FINMECCANICA S.P.A.	1	1.730.165,00	
MAGNAGHI AERONAUTICA S.P.A.	5	41.601,42	
GE AVIO S.R.L.	203	6.997.438,95	
AEREA S.P.A.	98	1.239.046,18	
Totale complessivo			23.745.387,63

Programmi Intergovernativi
Reimportazione(RI)
Riepilogo per operatore
TAB. 01 - APPENDICE

Tipo di operazione: Reimportazione(RI) - Programmi Intergovernativi	Riepilogo per operatore		
Denominazione operatore	Numero di operazioni svolte	Stato di avanzamento annuale (Euro)	
JOINTEK S.R.L.	1	20.000,00	
LEONARDO S.P.A.	978	107.538.336,63	
L.M.A. S.R.L.	4	1.133.711,33	
ELETTRONICA S.P.A.	1	20.000,00	
THALES ITALIA S.P.A.	21	705.924,79	
NORTHROP GRUMMAN ITALIA S.P.A.	25	752.033,52	
GE AVIO S.R.L.	151	14.134.030,49	
AEREA S.P.A.	70	2.689.650,97	
AVIO S.P.A.	1	24.324,00	
	Totale complessivo	127.018.011,73	

Programmi Intergovernativi
Temporanea Importazione (TI)
Riepilogo per operatore
TAB. P1

Tipo di operazione: Temporanea Importazione (TI) - Programmi Intergovernativi	Riepilogo per operatore	
Denominazione operatore	Numero di operazioni svolte	Stato di avanzamento annuale (Euro)
JOINTEK S.R.L.	3	494.903,34
LEONARDO S.P.A.	1893	340.880.120,42
OFFICINE MECCANICHE AERONAUTICHE O.M.A. S.P.A.	131	720.283,69
MICROTECNICA S.R.L.	395	10.128.605,25
ELETTRONICA S.P.A.	28	10.497.256,37
MBDA ITALIA SPA	4	1.637.250,00
LOGIC S.P.A.	1	147.451,67
GE AVIO S.R.L.	102	12.057.089,00
AEREA S.P.A.	70	6.502.995,61
AVIO S.P.A.	6	767.651,50
	Totale complessivo	383.833.606,85

Programmi Intergovernativi
Riesportazione (RE)
Riepilogo per paese
TAB. M2 - APPENDICE

Riepilogo per paese

Tipo di operazione: Riesportazione (RE) - Programmi Intergovernativi

Area geografica	Paese	Numero di operazioni svolte	Stato di avanzamento annuale (Euro)
1	Austria	2	155.978,00
1	Belgio	4	128.968,06
1	Francia	388	11.934.229,78
1	Germania	1152	125.989.917,85
1	Paesi Bassi	1	3.942,30
1	Regno Unito	1133	164.936.585,38
1	Spagna (escluse XC XL)	248	25.037.824,44
		Totale complessivo	328.187.445,81

Programmi Intergovernativi
Temporanea Esportazione (TE)
Riepilogo per paese
TAB. N2

Tipo di operazione: Temporanea Esportazione (TE) - Programmi Intergovernativi		Riepilogo per paese	
Area geografica	Paese	Numero di operazioni svolte	Stato di avanzamento annuale (Euro)
1	Francia	108	110.632.528,66
1	Germania	566	48.279.612,26
1	Paesi Bassi	6	152.910,00
1	Polonia	10	445.559,05
1	Portogallo	4	10.650,52
1	Regno Unito	721	76.776.499,01
1	Spagna (escluse XC XL)	317	15.122.636,36
1	Ungheria	1	5.697,74
2	Norvegia	9	53.036,40
2	Stati Uniti d'America	61	11.530.087,48
3	Sud Africa	3	730.000,00
		Totale complessivo	263.739.217,48

Programmi Intergovernativi
Importazione Definitiva (IM)
Riepilogo per paese
TAB. 02

Tipo di operazione: Importazione Definitiva (IM) - Programmi Intergovernativi		Riepilogo per paese	
Area geografica	Paese	Numero di operazioni svolte	Stato di avanzamento annuale (Euro)
1	Francia	20	1.451.000,00
1	Germania	63	4.293.909,64
1	Regno Unito	79	2.060.335,98
1	Spagna (escluse XC XL)	81	2.351.662,23
2	Stati Uniti d'America	124	13.488.688,06
3	Israele	1	99.791,72
		Totale complessivo	23.745.387,63

Programmi Intergovernativi
Reimportazione(RI)
Riepilogo per paese
TAB. 02 - APPENDICE

Tipo di operazione: Reimportazione(RI) - Programmi Intergovernativi		Riepilogo per paese	
Area geografica	Paese	Numero di operazioni svolte	Stato di avanzamento annuale (Euro)
1	Francia	58	9.644.401,08
1	Germania	450	33.685.102,33
1	Paesi Bassi	7	157.648,00
1	Regno Unito	477	58.960.455,90
1	Spagna (escluse XC XL)	191	7.946.749,37
2	Stati Uniti d'America	67	16.597.295,06
3	Israele	2	26.360,00
		Totale complessivo	127.018.011,74

Programmi Intergovernativi
Temporanea Importazione (TI)
Riepilogo per paese
TAB. P2

Riepilogo per paese

Tipo di operazione: Temporanea Importazione (TI) - Programmi Intergovernativi

Area geografica	Paese	Numero di operazioni svolte	Stato di avanzamento annuale (Euro)
1	Austria	3	976.440,69
1	Francia	311	9.060.684,20
1	Germania	1030	136.048.830,18
1	Paesi Bassi	1	3.942,30
1	Regno Unito	1021	212.582.039,39
1	Spagna (escluse XC XL)	261	25.090.464,05
2	Stati Uniti d'America	6	71.206,03
		Totale complessivo	383.833.606,84

Licenze Globali di Progetto
Esportazione Definitiva (EX)
TAB. MG1

TAB. MG1

Tipo di operazione: Esportazione Definitiva (EX) Licenze Globali di Progetto

Denominazione Operatore	Quantità	Materiale oggetto del contratto	Stato avanzamento annuale (Euro)
ELETTRONICA ASTER S.P.A.	36	BRAID INSULATED IN1061A04X200N	285,12
ELETTRONICA ASTER S.P.A.	3	CABLAGGIO SINISTRO CONTENITORE FLARE P/N EFFL34202	84.027,00
ELETTRONICA ASTER S.P.A.	8	DETECTOR SUPPORT 300500	10.604,40
ELETTRONICA ASTER S.P.A.	5	REGISTRATORE DATI MISSIONE PORTATILE P/N 8505U000	197.441,39
ELETTRONICA ASTER S.P.A.	4	UNITA ELETTRONICA DI CONTROLLO FLARE P/N EFFC31403	59.012,57
ELETTRONICA ASTER S.P.A.	16	UNITA ELETTRONICA DI CONTROLLO FLARE P/N EFFC31404	153.722,92
ELETTRONICA ASTER S.P.A.	2	assieme contenitore 300441 003	934,16
ELETTRONICA ASTER S.P.A.	10	assieme involucri 300036	9.236,00
ELETTRONICA ASTER S.P.A.	10	attuatore 300536	30.594,60
ELETTRONICA ASTER S.P.A.	10	copercchio 300449	5.814,20
ELETTRONICA ASTER S.P.A.	10	cover 300097	11.171,70
ELETTRONICA ASTER S.P.A.	40	distanziale 301143	7.145,20
ELETTRONICA ASTER S.P.A.	10	forella 300243	625,30
ELETTRONICA ASTER S.P.A.	3	involucro 300460	2.934,33
ELETTRONICA ASTER S.P.A.	10	leva 300231	2.000,70
ELETTRONICA ASTER S.P.A.	10	molla 301149	616,70
ELETTRONICA ASTER S.P.A.	10	perno 300233	735,00
ELETTRONICA ASTER S.P.A.	17	supporto 300051	1.685,89
ELETTRONICA ASTER S.P.A.	10	supporto 301148	2.514,70
ELETTRONICA ASTER S.P.A.	40	vite speciale 300665	2.635,20
ELETTRONICA S.P..A.	6	ATTREZZATURE - APPARECCHIATURE ELETTRONICHE - PARTI RICONOSCIBILI DESTINATE A RADIODASMITTENTI, INFORMAZ SU DOCUMENTI - SOFTWARE - SUPPORTI	269.875,00
ELETTRONICA S.P..A.	2	MAGNETICI DIGITALI	1.000,00
ELETTRONICA S.P..A.	12	MATERIALE - APPARECCHIATURE ELETTRONICHE - RADAR, APPARECCHI DI RADIONAVIGAZIONE ED APPARECCHI DI	1.746.173,98

TAB. MG1

Tipo di operazione: Esportazione Definitiva (EX) Licenze Globali di Progetto

Denominazione Operatore	Quantità	Materiale oggetto del contratto	Stato avanzamento annuale (Euro)
ELETTRONICA S.P.A.	14	MATERIALE - MATERIALI PER ADDESTR. MILITARE - RADAR, APPARECCHI DI RADIONAVIGAZIONE ED APPARECCHI DI SISTEMA INTEGRATO -PARTIE ATTREZZATURE--	914.999,98
ELETTRONICA S.P.A.	43	AUXILIARY DOOR DAMPER	832.920,75
FIMAC S.P.A.	136	AUXILIARY DOOR DAMPER -	363.592,54
FIMAC S.P.A.	99	AUXILIARY DOOR DAMPER -	626.101,43
FIMAC S.P.A.	550	BLEED VALVE VALVOLA DI SPURGO 20007.042.00	26.499,00
FIMAC S.P.A.	200	CAP VALVE - TAPPO (20007-053-00) 60-10573R00 RICAMBIO DI 90-10011-04	2.342,00
FIMAC S.P.A.	13	HYDRAULIC PRESSURE SWITCH	74.928,81
FIMAC S.P.A.	11	KRUAEGER FLAP ACTUATOR	124.246,77
FIMAC S.P.A.	120	PACKING PERFORMED-GUARNIZIONE (S30675-116-5)	4.513,40
FIMAC S.P.A.	20	34-10005R00 RICAMBIO DI 90-10010-02	1.425,40
FIMAC S.P.A.	80	PARTI AEROMOBILE	1.520,00
FIMAC S.P.A.		SCREW	4.396,50
FIMAC S.P.A.	50	SEAL GUARNIZIONE 60.11540.00-60.11540R00 RICAMBIO DI 90-10011-04	664,00
FIMAC S.P.A.	100	SET SCREW - VITE (20004-038-00) 60-10822R00 RICAMBIO DI 90-10009-02	9.932.729,39
FIMAC S.P.A.	2869	SISTEMA DI CONDIZIONAMENTO VELIVOLO EFA 90-10750-06	
FIMAC S.P.A.	300	WASHER LOCK 60.10539R01	342,00
FIMAC S.P.A.	130	filter assy (ND).ass filtro (20007a75-00)80-10169R00 ricambio di 90-10011-04	6.702,80
FIMAC S.P.A.	100	nut self locking dado autobloccante (20005.051.02) 30.10001R02 ricambio di 90.10010.02	658,00
FIMAC S.P.A.	25	packing assembly agt ring ricambio di 90.10010.02	2.602,50
FIMAC S.P.A.	240	retainer packing-guarnizione s55036-03605v-34-10036r00-ricambio-d9010011-04	7.245,60
FIMAC S.P.A.	600	washer key rondella di bloccaggio(20007.038.00)60.10667r00 ricambio di 90.10011.04	756,00
LEONARDO S.P.A.	205	ALTRE MACCHINE ED APPARECCHI CON FUNZIONE SPECIFICA	898.931,80
LEONARDO S.P.A.	38	ALTRE VALVOLE A MEMBRANA	64.417,83
LEONARDO S.P.A.	1	ALTRI APPARECCHI DI RADIONAVIGAZIONE	62.204,94

TAB. MG1

Tipo di operazione: Esportazione Definitiva (EX) Licenze Globali di Progetto

Denominazione Operatore	Quantità	Materiale oggetto del contratto	Stato avanzamento annuale (Euro)
LEONARDO S.P.A.	3	ALTRI STRUMENTI APPARECCHIE MACCHINE DI MISURA O DI CONTROLLO	32.942,85
LEONARDO S.P.A.	1	ALTRI STRUMENTI ED APPARECCHI PER LA NAVIGAZIONE AEREA O SPAZIALE	38.992,63
LEONARDO S.P.A.	1	MATERIALE PER AEROMOBILE - BUSSOLE. COMPRESI QUELLE DI NAVIGAZIONE	25.680,81
LEONARDO S.P.A.	9	MATERIALE PER AEROMOBILE - MICCE DI SICUREZZA; CORDONI DETONANTI	20.317,12
LEONARDO S.P.A.	2	MATERIALE PER AEROMOBILE - PARTI RICONOSCIBILI COME DESTINATE AD ALTRE ANTENNE	64.431,02
LEONARDO S.P.A.	2	MATERIALE PER AEROMOBILE - RICEVITORI DI RADIONAVIGAZIONE	57.318,31
LEONARDO S.P.A.	126	MATERIALE PER AEROMOBILI - MACCHINE ED APPARECCHI CON UNA FUNZIONE SPECIFICA	272.263,29
LEONARDO S.P.A.	1	MATERIALE PER AEROMOBILI - POMPE PER LIQUIDI. ANCHE AVVENTI UN DISPOSITIVO MISURATORE	15.361,61
LEONARDO S.P.A.	3	MATERIALI - AEROMOBILI - LAVORI DI ALLUMINIO	4.385,85
LEONARDO S.P.A.	226	MATERIALI - AEROMOBILI - PARTI DEGLI APPARECCHI DI AEROMOBILI	121.192.966,56
LEONARDO S.P.A.	4	TUBI FLESSIBILI DI METALLI COMUNI ANCHE CON I LORO ACCESSORI	3.082,74
MBDA ITALIA SPA	1	FILI CAVI ED ALTRI CONDUTTORI PER L'ELETTRICITA', ALTRI	12.830,00
MBDA ITALIA SPA	38	MACCHINE PER EQUILIBRATURA PARTI MECCANICHE	1.158.867,00
MBDA ITALIA SPA	40	MATERIALE - ATTREZZATURE PROGETTATE PER INSTALLAZIONE - STRUMENTI, APPARECCHI E MACCHINE DI	641.290,23
MBDA ITALIA SPA	1227	MATERIALE - BOMBE, SILURI, MISSILI E ACCESSORI - BOMBE GRANATE, SILURI, MINE, CARTUCCE ED ALTRE MUNIZIONI	19.335.547,98
MBDA ITALIA SPA	444	MATERIALE - BOMBE, SILURI, MISSILI E ACCESSORI - PARTI ED ACCESSORI DI ARMIDA GUERRA E NON	5.386.596,45
MBDA ITALIA SPA	2	MISSILE METEOR SOFTWARE E DOCUMENTAZIONE	150,00
MBDA ITALIA SPA	369	PARTI DI MISSILE	40.924.229,94
MBDA ITALIA SPA	24	PARTIE ACCESSORI DESTINATI A AEROMOBILI	38.400,00
MBDA ITALIA SPA	3	PARTI ED ACCESSORI	64.680,00
MBDA ITALIA SPA	1	PARTI ED ACCESSORI DI ARMI	16.000,00
MBDA ITALIA SPA	31	SISTEMA MISSILISTICO SAMPT B1 NT. TECNOLOGIA PER LA PRODUZIONE FORMATO ELETTRONICO	5.750,00
MBDA ITALIA SPA	41	TECNOLOGIA KNOW - BOMBE, SILURI, MISSILI E ACCESSORI - LIBRI, OPUSCOLI E STAMPATI SIMILI, ANCHE IN FOGLI	4.550,00

TAB. MG1

Tipo di operazione: Esportazione Definitiva (EX) Licenze Globali di Progetto

Denominazione Operatore	Quantità	Materiale oggetto del contratto	Stato avanzamento annuale (Euro)
MBDA ITALIA SPA	189	TECNOLOGIA KNOW - BOMBE, SILURI, MISSILI E ACCESSORI - SUPPORTI MAGNETICI E DIGITALI	1.225.855,00
Totale complessivo			207.098.016,89

PAGINA BIANCA

Licenze Globali di Progetto
Riesportazione (RE)
TAB. MG3

TAB. MG3

Tipo di operazione: Riesportazione (RE) Licenze Globali di Progetto

Denominazione Operatore	Quantità	Materiale oggetto del contratto	Stato avanzamento annuale (Euro)
ELETTRONICA ASTER S.P.A.	2	CABLAGGIO DESTRO CONTENITORE FLARE P/N EFFR34203	18.794,92
ELETTRONICA ASTER S.P.A.	2	CABLAGGIO SINISTRO CONTENITORE FLARE P/N EFFL34202	8.080,00
ELETTRONICA ASTER S.P.A.	2	CHASSIS ASSEMBLY 8602A006	1.592,00
ELETTRONICA ASTER S.P.A.	2	OMS HOUSING INVOLUCRO OMS 300100 NI	32.326,98
ELETTRONICA ASTER S.P.A.	6	REGISTRATORE DATI MISSIONE PORTATILE P/N 162000-03	30.786,00
ELETTRONICA ASTER S.P.A.	5	REGISTRATORE DATI MISSIONE PORTATILE P/N 162000-02	23.075,00
ELETTRONICA ASTER S.P.A.	14	REGISTRATORE DATI MISSIONE PORTATILE P/N 8505U000	75.161,35
ELETTRONICA ASTER S.P.A.	4	REGISTRATORE DATI MISSIONE PORTATILE P/N 8506U000	20.638,32
ELETTRONICA ASTER S.P.A.	23	UNITA ELETTRONICA DI CONTROLLO FLARE P/N EFFC31402	111.177,06
ELETTRONICA ASTER S.P.A.	6	UNITA ELETTRONICA DI CONTROLLO FLARE P/N EFFC31403	92.823,16
ELETTRONICA ASTER S.P.A.	74	UNITA ELETTRONICA DI CONTROLLO FLARE P/N EFFC31404	532.752,38
ELETTRONICA ASTER S.P.A.	7	attuatore 300536	25.997,22
ELETTRONICA ASTER S.P.A.	10	perno 301150	743,20
ELETTRONICA S.P..A.	6	COMPONENTI - APPARECCHIATURE ELETTRONICHE - PARTI RICONOSCIBILI DESTINATE A RADIO TRASMITTENTI,	252.179,56
ELETTRONICA S.P..A.	58	MATERIALE - APPARECCHIATURE ELETTRONICHE - RADAR, APPARECCHI DI RADIONAVIGAZIONE ED APPARECCHI DI	6.499.036,76
ELETTRONICA S.P..A.	13	MATERIALE - MATERIALI PER ADDESTR. MILITARE - RADAR, APPARECCHI DI RADIONAVIGAZIONE ED APPARECCHI DI	1.298.683,00
ELETTRONICA S.P.A.	67	APPARATO ELETTRONICO NC	4.895.284,00
ELETTRONICA S.P.A.	17	APPARATO ELETTRONICO RR	8.286.583,00
ELETTRONICA S.P.A.	9	PARTI APPARATO NC	562.368,00
ELETTRONICA S.P.A.	44	PARTI APPARATO RI	3.157.840,00
ELETTRONICA S.P.A.	2	SISTEMA INTEGRATO -PARTI E ATTREZZATURE--	60.336,00
LEONARDO S.P.A.	1	ALTRE VALVOLE A MEMBRANA	10.876,06
LEONARDO S.P.A.	2	CASSE MOBILI E CONTENITORI APPPOSITAMENTE COSTRUITI ED ATTREZZATI PER UNO O PIU MODI DI TRASPORTO	351.670,75

TAB. MG3

Tipo di operazione: Riesportazione (RE) Licenze Globali di Progetto

Denominazione Operatore	Quantità	Materiale oggetto del contratto	Stato avanzamento annuale (Euro)
LEONARDO S.P.A.	1	DISCHINASTRI DISPOSITIVI DI MEMORIZZAZIONE DEI DATI	12.193,48
LEONARDO S.P.A.	4	MATERIALE PER AEROMOBILE - BUSSOLE, COMPRESSE QUELLE DI NAVIGAZIONE	251.099,52
LEONARDO S.P.A.	3	MATERIALE PER AEROMOBILE - PARTI RICONOSCIBILI COME DESTINATE AD ALTRE ANTENNE	177.939,53
LEONARDO S.P.A.	1	MATERIALE PER AEROMOBILI - APPARECCHI DI RADIORILEVAMENTO O DI RADIOSCANDAGLIO	49.641,34
LEONARDO S.P.A.	1	MATERIALE PER AEROMOBILI - POMPE PER LIQUIDI, ANCHE AVENTI UN DISPOSITIVO MISURATORE	9.783,26
LEONARDO S.P.A.	1	MATERIALE PER AEROMOBILI - STRUMENTI APPARECCHI E MACCHINE DI MISURA O DI CONTROLLO	20.086,77
LEONARDO S.P.A.	47	MATERIALI - AEROMOBILI - PARTI DEGLI APPARECCHI DI AEROMOBILI	76.912.436,88
LEONARDO S.P.A.	1	MATERIALI PER AEROMOBILI - TURBOREATTORI	10.755.766,30
MBDA ITALIA SPA	1	TURBOPROPULSORI ED ALTRE TURBINE A GAS DI SPINTA MACCHINE PER L'EQUILIBRATURA DELLE PARTI MECCANICHE	17.400,00
MBDA ITALIA SPA	4	MATERIALE - ATTREZZATURE PROGETTATE PER INSTALLAZIONE - STRUMENTI, APPARECCHI E MACCHINE DI	191.432,00
MBDA ITALIA SPA	27	MATERIALE - BOMBE, SILURI, MISSILI E ACCESSORI - BOMBE GRANATE, SILURI, MINE, CARTUCCE ED ALTRE MUNIZIONI	4.842.145,50
MBDA ITALIA SPA	125	MATERIALE - BOMBE, SILURI, MISSILI E ACCESSORI - PARTI ED ACCESSORI DI ARMIDA GUERRA E NON	9.726.436,91
MBDA ITALIA SPA	6	MATERIALE: DISMANTLED KIT ME. MC. MLT	152.310,00
MBDA ITALIA SPA	12	PARTI DI MISSILE	1.105.397,54
MBDA ITALIA SPA	9	PARTI E ACCESSORI DESTINATI A AEROMOBILI	14.400,00
Totale complessivo			130.587.273,75

PAGINA BIANCA

Licenze Globali di Progetto
Temporanea Esportazione (TE)
TAB. MG2

TAB. MG2

Tipo di operazione: Temporanea Esportazione (TE) Licenze Globali di Progetto

Denominazione Operatore	Quantità	Materiale oggetto del contratto	Stato avanzamento annuale (Euro)
ELETTRONICA S.P..A.	1	ATTREZZATURE - APPARECCHIATURE ELETTRONICHE - PARTI RICONOSCIBILI DESTINATE A RADIOTRASMITTENTI,	15.500,00
ELETTRONICA S.P..A.	11	MATERIALE - APPARECCHIATURE ELETTRONICHE - RADAR, APPARECCHI DI RADIONAVIGAZIONE ED APPARECCHI DI	315.810,00
ELETTRONICA S.P..A.	25	MATERIALE - MATERIALI PER ADDESTR. MILIT. - PARTI RICONOSCIBILI DESTINATE A RADIOTRASMITTENTI,	473.441,69
ELETTRONICA S.P..A.	75	APPARATO ELETTRONICO NC	5.100.993,00
ELETTRONICA S.P..A.	4	APPARATO ELETTRONICO RI	908.394,00
ELETTRONICA S.P..A.	11	APPARATO ELETTRONICO RR	4.817.514,00
ELETTRONICA S.P..A.	36	PARTI APPARATO NC	3.470.860,00
ELETTRONICA S.P..A.	31	PARTI APPARATO RI	3.184.946,00
ELETTRONICA S.P..A.	12	SISTEMA INTEGRATO -PARTIE ATTREZZATURE--	253.660,20
MBDA ITALIA SPA	2	MACCHINE PER EQUILIBRATURA PARTI MECCANICHE	3.000,00
MBDA ITALIA SPA	1	MATERIALE - ATTREZZATURE PROGETTATE PER INSTALLAZIONE - STRUMENTI, APPARECCHI E MACCHINE DI	85.497,19
MBDA ITALIA SPA	39	MATERIALE - BOMBE, SILURI, MISSILI E ACCESSORI - PARTI ED ACCESSORI DI ARMI DA GUERRA E NON	1.200.245,44
MBDA ITALIA SPA	5	PARTI DI MISSILE	7.500,00
MBDA ITALIA SPA	2	PARTIE ACCESSORI DESTINATI A AEROMOBILI	13.194,00
MBDA ITALIA SPA	8	PARTIE ED ACCESSORI DI ARMI	79.316,12
MBDA ITALIA SPA	3	SISTEMA MISSILISTICO SAMP/T B1 INT. TECNOLOGIA PER LA PRODUZIONE FORMATO ELETTRONICO	150,00
MBDA ITALIA SPA	3	TECNOLOGIA KNOW - BOMBE, SILURI, MISSILI E ACCESSORI - SUPPORTI MAGNETICI E DIGITALI	150,00
Totale complessivo			19.930.171,64

Pag. 1 di 1

Licenze Globali di Progetto
Importazione definitiva (IM)
TAB. MG4

TAB. MG4

Tipo di operazione: Importazione definitiva (IM) Licenze Globali di Progetto

Denominazione Operatore	Quantità	Materiale oggetto del contratto	Stato avanzamento annuale (Euro)
ELETTRONICA S.P..A.	86	MATERIALE - APPARECCHIATURE ELETTRONICHE - RADAR, APPARECCHI DI RADIONAVIGAZIONE ED APPARECCHI DI APPARATO ELETTRONICO RI	2.361.566,39
ELETTRONICA S.P.A.	40	ALTRE MACCHINE ED APPARECCHI CON FUNZIONE SPECIFICA	53.600,00
LEONARDO S.P.A.	1	MATERIALE PER AEROMOBILE - ARMI DA GUERRA, DIVERSE DALLE RIVOLTELLE, PISTOLE ED ARMI BIANCHE	2.355.884,84
LEONARDO S.P.A.	1	MATERIALE PER AEROMOBILE - MICCE DI SICUREZZA; CORDONI DETONANTI	108.790,73
LEONARDO S.P.A.	27	MATERIALE PER AEROMOBILI - MACCHINE ED APPARECCHI CON UNA FUNZIONE SPECIFICA	99.358,99
LEONARDO S.P.A.	7	MATERIALE PER AEROMOBILI - MACCHINE ED APPARECCHI CON UNA FUNZIONE SPECIFICA	236.363,09
LEONARDO S.P.A.	4	MICCE DI SICUREZZA CORDONI DETONANTI	903,01
MBDA ITALIA SPA	1	MACCHINE PER EQUILIBRATURA PARTI MECCANICHE	9.756,00
MBDA ITALIA SPA	33	MACCHINE PER L'EQUILIBRATURA DELLE PARTI MECCANICHE	685.100,00
MBDA ITALIA SPA	103	MATERIALE - BOMBE, SILURI, MISSILI E ACCESSORI - BOMBE, GRANATE, SILURI, MINE, CARTUCCE ED ALTRE MUNIZIONI	2.940.696,52
MBDA ITALIA SPA	28	MATERIALE - BOMBE, SILURI, MISSILI E ACCESSORI - PARTI ED ACCESSORI DI ARMI DA GUERRA E NON	638.410,12
MBDA ITALIA SPA	1.242	PARTI DI MISSILE	11.488.563,14
MBDA ITALIA SPA	17	PARTI ED ACCESSORI DI ARMI	1.364.119,64
MBDA ITALIA SPA	4	SISTEMA MISSILISTICO SAMP/T BI NT TECNOLOGIA PER LA PRODUZIONE FORMATO ELETTRONICO	250,00
Totale complessivo			22.343.362,47

Licenze Globali di Progetto
Reimportazione (RI)
TAB. MG6

TAB. MG6

Tipo di operazione: Reimportazione (RI) Licenze Globali di Progetto

Denominazione Operatore	Quantità	Materiale oggetto del contratto	Stato avanzamento annuale (Euro)
ELETTRONICA S.P..A.	1	COMPONENTI - APPARECCHIATURE ELETTRONICHE - PARTI RICONOSCIBILI DESTINATE A RADIOTRASMITTENTI,	9.720,00
ELETTRONICA S.P..A.	3	MATERIALE - APPARECCHIATURE ELETTRONICHE - RADAR, APPARECCHI DI RADIONAVIGAZIONE ED APPARECCHI DI PARTI APPARATO RI	6.085,00
ELETTRONICA S.P.A.	1	MATERIALI - AEROMOBILI - PARTI DEGLI APPARECCHI DI AEROMOBILI	69.111,00
LEONARDO S.P.A.	1	MACCHINE PER L'EQUILIBRATURA PARTI MECCANICHE	65.118,54
MBDA ITALIA SPA	2	MACCHINE PER L'EQUILIBRATURA DELLE PARTI MECCANICHE	3.000,00
MBDA ITALIA SPA	1	MATERIALE - BOMBE, SILURI, MISSILI E ACCESSORI - BOMBE, GRANATE, SILURI, MINE, CARTUCCE ED ALTRE MUNIZIONI	19.000,00
MBDA ITALIA SPA	5	MATERIALE - BOMBE, SILURI, MISSILI E ACCESSORI - PARTI ED ACCESSORI DI ARMI DA GUERRA E NON	13.000,00
MBDA ITALIA SPA	40	MATERIALE: DISMANTLED KIT ME. MC. MLT	1.119.851,05
MBDA ITALIA SPA	1	PARTI DI MISSILE	42.961,00
MBDA ITALIA SPA	20	PARTI ED ACCESSORI DI ARMI	38.000,00
MBDA ITALIA SPA	3	SISTEMA MISSILISTICO SAMPT/BI NT TECNOLOGIA PER LA PRODUZIONE FORMATO ELETTRONICO	26.707,00
MBDA ITALIA SPA	1		150,00
Totale complessivo			1.412.703,59

Licenze Globali di Progetto
Temporanea Importazione (TI)
TAB. MG5

TAB. MG5

Tipo di operazione: Temporanea Importazione (TI) Licenze Globali di Progetto

Denominazione Operatore	Quantità	Materiale oggetto del contratto	Stato avanzamento annuale (Euro)
ELETTRONICA S.P..A.	64	MATERIALE - APPARECCHIATURE ELETTRONICHE - RADAR, APPARECCHI DI RADIONAVIGAZIONE ED APPARECCHI DI APPARATO ELETTRONICO NC	4.512.631,25
ELETTRONICA S.P.A.	244		21.610.859,41
LEONARDO S.P.A.	1	MATERIALI PER AEROMOBILI - TURBOREATTORI -TURBOPULSORI ED ALTRE TURBINE A GAS DI SPINTA	11.073.666,38
MBDA ITALIA SPA	260	MATERIALE - ATTREZZATURE PROGETTATE PER INSTALLAZIONE - STRUMENTI, APPARECCHI E MACCHINE DI	27.919.831,73
Totale complessivo			65.116.988,77

Licenze Globali di Progetto
Esportazione definitiva (EX)
Riepilogo per operatore
TAB. MG7

Tipo di operazione: Esportazione definitiva (EX) Riepilogo per operatore - Licenze Globali di Progetto

TAB. MG7

Denominazione operatore	Quantità	Valore (Euro)
ELETTRONICA ASTER S.P.A.	264	583.737,08
ELETTRONICA S.P..A.	34	2.932.048,96
ELETTRONICA S.P.A.	43	832.920,75
FIMAC S.P.A.	5643	11.181.266,15
LEONARDO S.P.A.	622	122.753.297,37
MBDA ITALIA SPA	2410	68.814.746,60
Totale complessivo		207.098.016,91

Licenze Globali di Progetto
Riesportazione (RE)
Riepilogo per operatore
TAB. MG9

TAB. MG9

Tipo di operazione: Riasportazione (RE) Riepilogo per operatore - Licenze Globali di Progetto

Denominazione operatore	Quantità	Valore (Euro)
ELETTRONICA ASTER S.P.A.	157	973.947,58
ELETTRONICA S.P..A.	77	8.049.899,32
ELETTRONICA S.P.A.	139	16.962.411,00
LEONARDO S.P.A.	62	88.551.493,89
MBDA ITALIA SPA	184	16.049.521,95
Totale complessivo		130.587.273,74

Pag. 1 di 1

Licenze Globali di Progetto
Temporanea Esportazione (TE)
Riepilogo per operatore
TAB. MG8

Tipo di operazione: Temporanea Esportazione (TE) Riepilogo per operatore - Licenze Globali di Progetto

TAB. MG8

Denominazione operatore	Quantità	Valore (Euro)
ELETTRONICA S.P.A.	37	804.751,69
ELETTRONICA S.P.A.	169	17.736.367,20
MBDA ITALIA SPA	63	1.389.052,75
Totale complessivo		19.930.171,64

Licenze Globali di Progetto
Importazione definitiva (IM)
Riepilogo per operatore
TAB. MG10

TAB. MG10

Tipo di operazione: Importazione definitiva (IM) Riepilogo per operatore - Licenze Globali di Progetto

Denominazione operatore	Quantità	Valore (Euro)
ELETTRONICA S.P.A.	86	2.361.566,39
ELETTRONICA S.P.A.	40	53.600,00
LEONARDO S.P.A.	40	2.801.300,66
MBDA ITALIA SPA	1428	17.126.895,42
Totale complessivo		22.343.362,47

Pag. 1 di 1

Licenze Globali di Progetto
Reimportazione (RI)
Riepilogo per operatore
TAB. MG12

TAB. MG12

Tipo di operazione: Reimportazione (RI) Riepilogo per operatore - Licenze Globali di Progetto

Denominazione operatore	Quantità	Valore (Euro)
ELETTRONICA S.P.A.	4	15.805,00
ELETTRONICA S.P.A.	1	69.111,00
LEONARDO S.P.A.	1	65.118,54
MBDA ITALIA SPA	73	1.262.669,05
Totale complessivo		1.412.703,59

Pag. 1 di 1

Licenze Globali di Progetto
Temporanea Importazione (TI)
Riepilogo per operatore
TAB. MG11

Tubo di operazione: Temporanea Importazione (TI) Riepilogo per operatore - Licenze Globali di Progetto

TAB. MG11

Denominazione operatore	Quantità	Valore (Euro)
ELETTRONICA S.P.A.	64	4.512.631,25
ELETTRONICA S.P.A.	244	21.610.859,40
LEONARDO S.P.A.	1	11.073.666,38
MBDA ITALIA SPA	260	27.919.831,73
Totale complessivo		65.116.988,76

Licenze Globali di Progetto
Esportazione definitiva (EX)
Riepilogo per paese
TAB. MG13

TAB. MG13

Tipo di operazione: Esportazione definitiva (EX) Riepilogo per paese - Licenze Globali di Progetto

Paese di destinazione	Numero di operazioni svolte	Valore (Euro)
Francia	237	32.501.141,72
Germania	141	11.280.157,94
Italia	1	54.605,49
Paesi Bassi	5	15.155,33
Regno Unito	196	39.790.632,08
Spagna (escluse XC XL)	47	870.792,20
Stati Uniti d'America	281	122.585.532,15
Totale complessivo		207.098.016,91

Licenze Globali di Progetto
Riesportazione (RE)
Riepilogo per paese
TAB. MG15

TAB. MG15

Tipo di operazione: Riesportazione (RE) Riepilogo per paese - Licenze Globali di Progetto

Paese di destinazione	Numero di operazioni svolte	Valore (Euro)
Francia	77	15.427.847,30
Germania	139	18.303.400,43
Regno Unito	120	7.034.410,12
Spagna (escluse XC XL)	9	1.270.122,00
Stati Uniti d'America	61	88.551.493,89
Totale complessivo		130.587.273,74

Licenze Globali di Progetto
Temporanea Esportazione (TE)
Riepilogo per paese
TAB. MG14

TAB. MG14

Tipo di operazione: Temporanea Esportazione (TE) Riepilogo per paese - Licenze Globali di Progetto

Paese di destinazione	Numero di operazioni svolte	Valore (Euro)
Francia	24	1.642.712,95
Germania	65	7.532.568,69
Regno Unito	67	8.203.897,00
Spagna (escluse XC XL)	22	2.550.993,00
Totale complessivo		19.930.171,64

Licenze Globali di Progetto
Importazione definitiva (IM)
Riepilogo per paese
TAB. MG16

TAB. MG16

Tipo di operazione: Importazione definitiva (IM) Riepilogo per paese - Licenze Globali di Progetto

Paese di destinazione	Numero di operazioni svolte	Valore (Euro)
Francia	57	13.554.222,67
Germania	27	2.231.250,75
Italia	1	100,00
Regno Unito	52	3.843.662,86
Stati Uniti d'America	12	2.714.126,18
Totale complessivo		22.343.362,46

Licenze Globali di Progetto
Reimportazione (RI)
Riepilogo per paese
TAB. MG18

TAB. MG18

Tipo di operazione: Reimportazione (RI) Riepilogo per paese - Licenze Globali di Progetto

Paese di destinazione	Numero di operazioni svolte	Valore (Euro)
Francia	46	1.262.669,05
Germania	4	84.916,00
Stati Uniti d'America	1	65.118,54
Totale complessivo		1.412.703,59

Licenze Globali di Progetto
Temporanea Importazione (TI)
Riepilogo per paese
TAB. MG17

TAB. MG17

Tipo di operazione: Temporanea Importazione (TI) Riepilogo per paese - Licenze Globali di Progetto

Paese di destinazione	Numero di operazioni svolte	Valore (Euro)
Francia	104	30.063.681,53
Germania	85	16.270.310,92
Regno Unito	57	6.569.652,93
Spagna (escluse XC XL)	13	1.139.677,00
Stati Uniti d'America	1	11.073.666,38
Totale complessivo		65.116.988,76

Autorizzazioni Globali di Trasferimento
Trasferimento verso Paese U.E.
TAB. MT1

TAB. MT1

Tipo di operazione: Trasferimento verso Paese U.E. Autorizzazioni Globali di Trasferimento

Denominazione Operatore	Quantità	Materiale oggetto del contratto	Stato avanzamento annuale (Euro)
A.L.A. SPA	16426	PARTI VELIVOLO	401.764,08
CALZONI SRL	2	TECNOLOGIA SU SUPPORTO INFORMATICO	200,00
CALZONI SRL	229	apparecchi e dispositivi per lancio veicoli aerei e loro parti	11.000,00
CALZONI SRL	991	navi da guerra e loro parti	1.406.008,66
GELCO S.P.A.	2	CIRCUITO RESISTIVO P/N E001854001	350,00
GELCO S.P.A.	3	POWER SUPPLY AA T1 P/N MD20633031151	18.000,00
GELCO S.P.A.	2	POWER SUPPLY AA T2 P/N MD20633031170	19.200,00
GELCO S.P.A.	2	PRESELECTOR T1 P/N MD20632027651	6.586,00
GELCO S.P.A.	1	PWS AA CORP P/N MD20633031180	5.350,00
GELCO S.P.A.	2	PWS PRESELECTOR CORP P/N MD20632027680	4.440,00
HYPERTAC SPA	95379	CONNETTORI E ALTRI COMPONENTI	4.018.636,39
LEONARDO S.P.A.	17	AEROMOBILE M346	260.832,92
LEONARDO S.P.A.	2	AEROMOBILE M346 - RICAMBI	107.004,58
LEONARDO S.P.A.	14	PORTE DI RICAMBIO	178.371,96
LEONARDO S.P.A.	19	SOFTWARE	9.500,00
LOGIC S.P.A.	1	ALIMENTATORE ANTICOLLISIONE PER VELIVOLO EFA	36.000,00
LOGIC S.P.A.	4	ALIMENTATORE ANTICOLLISIONE PER VELIVOLO EFA PN APS 10-1	23.004,09
LOGIC S.P.A.	16	ASSIEME ELETTRONICO TASTIERA PER VELIVOLO A 400M	19.200,00
LOGIC S.P.A.	27	ATTUATORE CONNESSIONE SPORTELLO PER VELIVOLO EFA P/N IDA 10-3	421.744,14
LOGIC S.P.A.	1	ATTUATORE DI CONTROLLO PER PROGRAMMA L39NG PN RCA10A.1A	350.000,00
LOGIC S.P.A.	2	CAYO CONNESSIONE PER VELIVOLO EFA	3.634,27
LOGIC S.P.A.	1	CENTRALINA PANNELLO ALLARMI PER VELIVOLO EH101-AW101	19.053,64
LOGIC S.P.A.	10	COMPONENTI FARO LUCE ANTICOLLISIONE	494,00

TAB. MT1

Tipo di operazione: Trasferimento verso Paese U.E. Autorizzazioni Globali di Trasferimento

Denominazione Operatore	Quantità	Materiale oggetto del contratto	Stato avanzamento annuale (Euro)
LOGIC S.P.A.	1	COMPUTER GESTIONE CARBURANTE PER PROGRAMMA L39NG P/N VFC 10A-1A	14.595,00
LOGIC S.P.A.	20	COMPUTER GESTIONE CARBURANTE PER VELIV NH90 P/N FMC 20A-1B	249.612,40
LOGIC S.P.A.	6	CONTROLLO SISTEMA ANTIGHIACCIO P/N AIC12B-4B	26.540,90
LOGIC S.P.A.	3	CONTROLLO SISTEMA ANTIGHIACCIO P/N MTR 10-1 MOD A	16.963,75
LOGIC S.P.A.	3	DISPLAY SISTEMA PARAMETRI MOTORE	105.660,00
LOGIC S.P.A.	1	DISPLAY SISTEMA PARAMETRI MOTORE VELIVOLO EH101	11.400,00
LOGIC S.P.A.	8	FARO LUCE ANTICOLLISIONE	17.996,12
LOGIC S.P.A.	12	LEVA COMANDO FRENO ROTORE PER VELIV EH101 P/N RBL 20-7	238.723,23
LOGIC S.P.A.	3	MANETTA CONTROLLO SISTEMA PROPORZIONALE MOTORI P/N MCH 16-3	71.090,44
LOGIC S.P.A.	27	PANNELLO CONTROLLO CARBURANTE DI CABINA PER VELIVOLO NH90 P/N CFP 20A-1B	368.191,66
LOGIC S.P.A.	35	PANNELLO CONTROLLO CARBURANTE ESTERNO PER VELIVOLO NH90 P/N NEF 20A-1B	190.343,85
LOGIC S.P.A.	13	PANNELLO CONTROLLO CARBURANTE DI CABINA PER VELIVOLO NH90 P/N CFP 20A-1A	176.024,10
LOGIC S.P.A.	8	PANNELLO ALLARMI PRINCIPALE	10.629,06
LOGIC S.P.A.	69	PANNELLO ALLARMI PRINCIPALE P/N MAP 20-1	99.829,94
LOGIC S.P.A.	2	PANNELLO CONTROLLO CARBURANTE DI CABINA PER VELIVOLO NH90 P/N CFP 10A-1A-C	41.250,00
LOGIC S.P.A.	21	PANNELLO CONTROLLO CARBURANTE ESTERNO PER VELIVOLO NH90	112.413,92
LOGIC S.P.A.	42	PANNELLO LUCI AVVERTIMENTO P/N APN 20 2	9.505,22
LOGIC S.P.A.	12	PANNELLO LUCI AVVERTIMENTO P/N APN 20-1	79.378,69
LOGIC S.P.A.	87	PANNELLO LUCI AVVERTIMENTO P/N APN 20-2	292.820,27
LOGIC S.P.A.	21	PANNELLO LUCI AVVERTIMENTO P/N APN 20.1	3.165,75
LOGIC S.P.A.	1	PANNELLO LUCI AVVERTIMENTO P/N APN 20.2	2.410,00
LOGIC S.P.A.	3	PIASTRA DI MONTAGGIO DEL VMC PER VELIVOLO EH101 P/N MTR 20.1	4.065,75
LOGIC S.P.A.	3	PROTOTIPO MECCANICO	66.290,00

Pag. 2 di 6

TAB. MT1

Tipo di operazione: Trasferimento verso Paese U.E. Autorizzazioni Globali di Trasferimento

Denominazione Operatore	Quantità	Materiale oggetto del contratto	Stato avanzamento annuale (Euro)
LOGIC S.P.A.	1	SCHEDA CONTROLLO ANTIGHIACCIO PER APPLICABILITÀ VARIE	6.901,52
LOGIC S.P.A.	34	SCHEDA CONTROLLO ANTIGHIACCIO PER VELIVOLO NH90	483.651,68
LOGIC S.P.A.	44	SCHEDA CONTROLLO ANTIGHIACCIO PER VELIVOLO NH90 PN DCB 20A-1B	271.952,30
LOGIC S.P.A.	12	SENSORE DI IMMERSIONE PN WIS 20-1	10.056,24
LOGIC S.P.A.	1	SISTEMA CONTROLLO ATT VIBRAZ VELIVOLO AW101 PN VMC 10A 1A	13.734,52
LOGIC S.P.A.	5	SISTEMA CONTROLLO ATTIVO VIBRAZIONI	68.672,60
LOGIC S.P.A.	6	SISTEMA CONTROLLO ATTIVO VIBRAZIONI PER VELIVOLO AW101 P/N VMC 10A-1A	82.407,12
LOGIC S.P.A.	3	SISTEMA PARAMETRI MOTORE VELIVOLO EH101 PN EIP 50B 4A	16.634,00
LOGIC S.P.A.	6	SONDA ATTIVA FLANGIATA	15.378,00
LOGIC S.P.A.	5	SONDA CARBURANTE PER PROGRAMMA L39NG P/N VFP 30A-1A	7.109,64
LOGIC S.P.A.	1	SONDA CARBURANTE PER PROGRAMMA L39NG P/N VFP 40A-1A	3.035,00
LOGIC S.P.A.	76	SONDA CARBURANTE PER VELIVOLO NH90 PN NDF 30A-1A	196.812,84
LOGIC S.P.A.	81	SONDA CARBURANTE PER VELIVOLO NH90 PN NDF 40A-1A	150.987,66
LOGIC S.P.A.	50	SONDA CARBURANTE PER VELIVOLO NH90 PN NHP 20-1	86.703,00
LOGIC S.P.A.	23	SONDE CARBURANTE PER VELIVOLO NH90	52.997,98
LOGIC S.P.A.	1	STRUMENTO DI SUPPORTO AL VOLO SBD 10A-1A	30.000,00
LOGIC S.P.A.	1	UNITA CONTROLLO CANNONE PER APPLICABILITÀ VARIE	6.455,00
LOGIC S.P.A.	70	UNITA CONTROLLO RADIO PER VELIVOLO NH90	519.260,00
LOGIC S.P.A.	6	UNITA CONTROLLO RADIO PN RCU 10A-1A APPLICABILITÀ VARIE	44.412,00
LOGIC S.P.A.	75	UNITA CONTROLLO RADIO PN RCU 10A.1A applicabilità varie	556.350,00
LOGIC S.P.A.	14	UNITA CONTROLLO RIPIEGAMENTO PALE PER VELIVOLO NH90	281.962,40
LOGIC S.P.A.	9	UNITA CONTROLLO RIPIEGAMENTO PALE PER VELIVOLO NH90 PN FAC 20.1A	122.444,78
LOGIC S.P.A.	30	UNITA CONTROLLO TRASFERIMENTO CARBURANTE PN EFC 20A1A	124.239,30

TAB. MT1

Tipo di operazione: Trasferimento verso Paese U.E. Autorizzazioni Globali di Trasferimento

Denominazione Operatore	Quantità	Materiale oggetto del contratto	Stato avanzamento annuale (Euro)
LOGIC S.P.A.	1	UNITA DI CONTROLLO TRASFERIMENTO CARBURANTE	5.424,90
LOGIC S.P.A.	1	UNITA DI CONTROLLO TRASFERIMENTO CARBURANTE PN EFC 60A-1A	5.265,75
LOGIC S.P.A.	53	UNITA DI CONTROLLO TRASFERIMENTO CARBURANTE PN EFC 60A-2B	299.382,31
LOGIC S.P.A.	8	UNITA GESTIONE GALLEGGIANTI	61.413,51
LOGIC S.P.A.	25	UNITA GESTIONE GALLEGGIANTI PN EFU 20-1	256.205,09
LOGIC S.P.A.	4	UNITA PANNELLO DI CONTROLLO ARMAMENTO PN WCU 10A-1A / APPLICABILITA' VARIE	44.378,00
LOGIC S.P.A.	1	attuatore di controllo programma L39NG P/N RCA 10A-1A	75.300,00
LOGIC S.P.A.	5	banco per download software per FMS NH90 PN TJ 419.500	45.080,00
LOGIC S.P.A.	69	computer gestione carburante per velivolo nh90 fmc 20a-1a	829.599,71
LOGIC S.P.A.	1	documentazione costi non ricorrenti per velivolo NH90	25.000,00
LOGIC S.P.A.	3	pannello controllo carburante ESTERNO per velivolo nh90 20A-1a	40.527,42
LOGIC S.P.A.	31	pannello controllo carburante di cabina per velivolo nh90 20a-1a	291.405,66
LOGIC S.P.A.	1	pannello controllo carburante esterno L39NG p/n VEP 10a-1a	2.500,00
LOGIC S.P.A.	9	piastra di montaggio del VMC per velivolo EH 101 PN MTR 20.1	11.684,52
LOGIC S.P.A.	4	sonda attiva flangiata	10.252,00
LOGIC S.P.A.	1	unità controllo radio pn rcu 10a 1a applicabilità varie	7.386,00
LOGIC S.P.A.	18	COMPONENTI MISSILI	444.000,00
MBDA ITALIA SPA	9	DOCUMENTAZIONE SU CARTA	2.108.900,00
MBDA ITALIA SPA	14	DOCUMENTAZIONE USO E MANUTENZIONE SU SUPPORTO INFORMATICO	1.500,00
MBDA ITALIA SPA	2	EQUIPMENT TRACKS	460.000,00
MBDA ITALIA SPA	246	MISSILE METEOR - RICAMBI	122.800,00
MBDA ITALIA SPA	16	PARTI DI MACCHINE PER EQUILIBRATURA DI PARTI MECCANICHE	59.512,36
MBDA ITALIA SPA	22	PARTI DI MISSILE	340.879,66

TAB. MT1

Tipo di operazione: Trasferimento verso Paese U.E. Autorizzazioni Globali di Trasferimento

Denominazione Operatore	Quantità	Materiale oggetto del contratto	Stato avanzamento annuale (Euro)
MBDA ITALIA SPA	13	PARTI DI MISSILE DA GUERRA	1.223.290,62
MBDA ITALIA SPA	11	RICAMBI DELLA CENTRALE DI COMANDO CONTROLLO E COMUNICAZIONE DEL SISTEMA MISSILISTICO EMADS	985.156,94
MBDA ITALIA SPA	2	STRUMENTI PER LA MISURA O IL CONTROLLO DI GRANDEZZE GEOMETRICHE	10.474,00
MICROTECNICA S.R.L.	3	AIR CYCLE MACHINE TURBO COMPRESSOR ASSY	66.000,00
MICROTECNICA S.R.L.	19	CONDENSER	104.184,01
MICROTECNICA S.R.L.	2	COMPRESSOR	154.903,02
MICROTECNICA S.R.L.	1	DOUBLE PIPE	4.500,00
MICROTECNICA S.R.L.	7	DTCU	163.746,61
MICROTECNICA S.R.L.	4	EJECTOR SOV	28.000,00
MICROTECNICA S.R.L.	3	EVAPORATOR	33.714,18
MICROTECNICA S.R.L.	31	FILTER	46.929,54
MICROTECNICA S.R.L.	170	GASKET	31.994,00
MICROTECNICA S.R.L.	1	HEAT EXCHANGER	62.350,00
MICROTECNICA S.R.L.	3	HEAT MOD VALVE	41.150,00
MICROTECNICA S.R.L.	2	PLUG	1.063,00
MICROTECNICA S.R.L.	5	PRECOOLER HEAT EXCHANGER	152.028,60
MICROTECNICA S.R.L.	3	PRSOV	33.345,90
MICROTECNICA S.R.L.	8	READ BEND	10.232,08
MICROTECNICA S.R.L.	3	RIGID AND FLEXIBLE HOSE	6.908,85
MICROTECNICA S.R.L.	50	ROD	2.269,50
MICROTECNICA S.R.L.	4	SHUT OFF	64.459,00
MICROTECNICA S.R.L.	1	SUPPORTO DIGITALE CD ROM	5,00
MICROTECNICA S.R.L.	4	VALVE	11.257,44

Pag. 5 di 6

TAB. MT1

Tipo di operazione: Trasferimento verso Paese U.E. Autorizzazioni Globali di Trasferimento

Denominazione Operatore	Quantità	Materiale oggetto del contratto	Stato avanzamento annuale (Euro)
MICROTECNICA S.R.L.	3	VENTILATION SOV	17.696,08
MICROTECNICA S.R.L.	4	WATER SEPARATOR	12.000,00
SOCIETA INDUSTRIA MECCANICA S.I.ME. S.R.L.	74	boccola comando di volo velivolo EFA (attuatore timone) p/n 1014-2605	1.061,90
UMBRAGROUP S.P.A.	476	PARTI AEREOMOBILI	3.044.501,56
Totale complessivo			24.543.051,08

PAGINA BIANCA

Autorizzazioni Globali di Trasferimento
Trasferimento verso Paese U.E.
Riepilogo per operatore
TAB. MT7

TAB. MT7

Tipo di operazione: Trasferimento verso Paese U.E. Riepilogo per operatore - Autorizzazioni Globali di Trasferimento

Denominazione operatore	Quantità	Valore (Euro)
A.L.A. SPA	16426	401.764,08
CALZONI SRL	1222	1.417.208,66
GELCO S.P.A.	12	53.926,00
HYPERTAC SPA	95379	4.018.636,39
LEONARDO S.P.A.	52	555.709,46
LOGIC S.P.A.	1234	8.244.992,64
MBDA ITALIA SPA	353	5.756.513,58
MICROTECNICA S.R.L.	331	1.048.736,81
SOCIETA INDUSTRIA MECCANICA S.I.ME. S.R.L.	74	1.061,90
UMBRAGROUP S.P.A.	476	3.044.501,56
Totale complessivo		24.543.051,08

Autorizzazioni Globali di Trasferimento
Trasferimento verso Paese U.E.
Riepilogo per paese
TAB. MT13

TAB. MT13

Tipo di operazione: Trasferimento verso Paese U.E. Riepilogo per paese - Autorizzazioni Globali di Trasferimento

Paese di destinazione	Numero di operazioni svolte	Valore (Euro)
Belgio	22	221.013,46
Francia	232	6.989.595,54
Germania	250	8.257.134,94
Norvegia	16	67.605,52
Paesi Bassi	9	22.254,22
Polonia	3	268.837,50
Regno Unito	459	6.428.960,68
Rep. Ceca	9	544.415,00
Spagna (escluse XC XL)	64	980.429,73
Svezia	32	762.804,50
Totale complessivo		24.543.051,09

PAGINA BIANCA



180670059480